

Encuesta Estatal Sobre Uso de Drogas en
Enseñanzas Secundarias
ESTUDES 2012-13

ASTURIAS: Datos Básicos

OBSERVATORIO SOBRE DROGAS DE ASTURIAS
DIRECCIÓN GENERAL DE SALUD PÚBLICA
SERVICIO DE LA EVALUACIÓN DE LA SALUD Y PROGRAMAS
PLAN DE DROGAS DE ASTURIAS

MARZO 2014

CARACTERÍSTICAS METODOLÓGICAS DE LA ENCUESTA *ESTUDES*

- **Antecedentes:** Desde 1994, el Plan Nacional sobre Drogas realiza, cada dos años, una **Encuesta Estatal sobre Uso de Drogas en Estudiantes de Enseñanzas Secundarias de 14 a 18 años** de toda España (ESTUDES).
- **Muestra Nacional:** En 2012: **27.503** estudiantes de **747** centros educativos públicos y privados y **1.523** aulas.
- **Muestra Asturiana:** En el año 2006, el Principado de Asturias **amplió el número de entrevistas**, respondiendo a los mismo parámetros técnicos y metodológicos, lo que permite **mejorar la fiabilidad estadística de los datos regionales**. Esta ampliación se mantiene hasta la fecha.
- **Objetivos:** Conocer la **situación y las tendencias** de los consumos de drogas, los **patrones de consumo**, los **factores asociados** y las **opiniones y actitudes** ante las drogas de los estudiantes de Enseñanzas Secundarias de 14 a 18 años y **orientar** el desarrollo y evaluación de **intervenciones** destinadas a **reducir el consumo y los problemas** asociados.

ESTUDES 2012 en Asturias

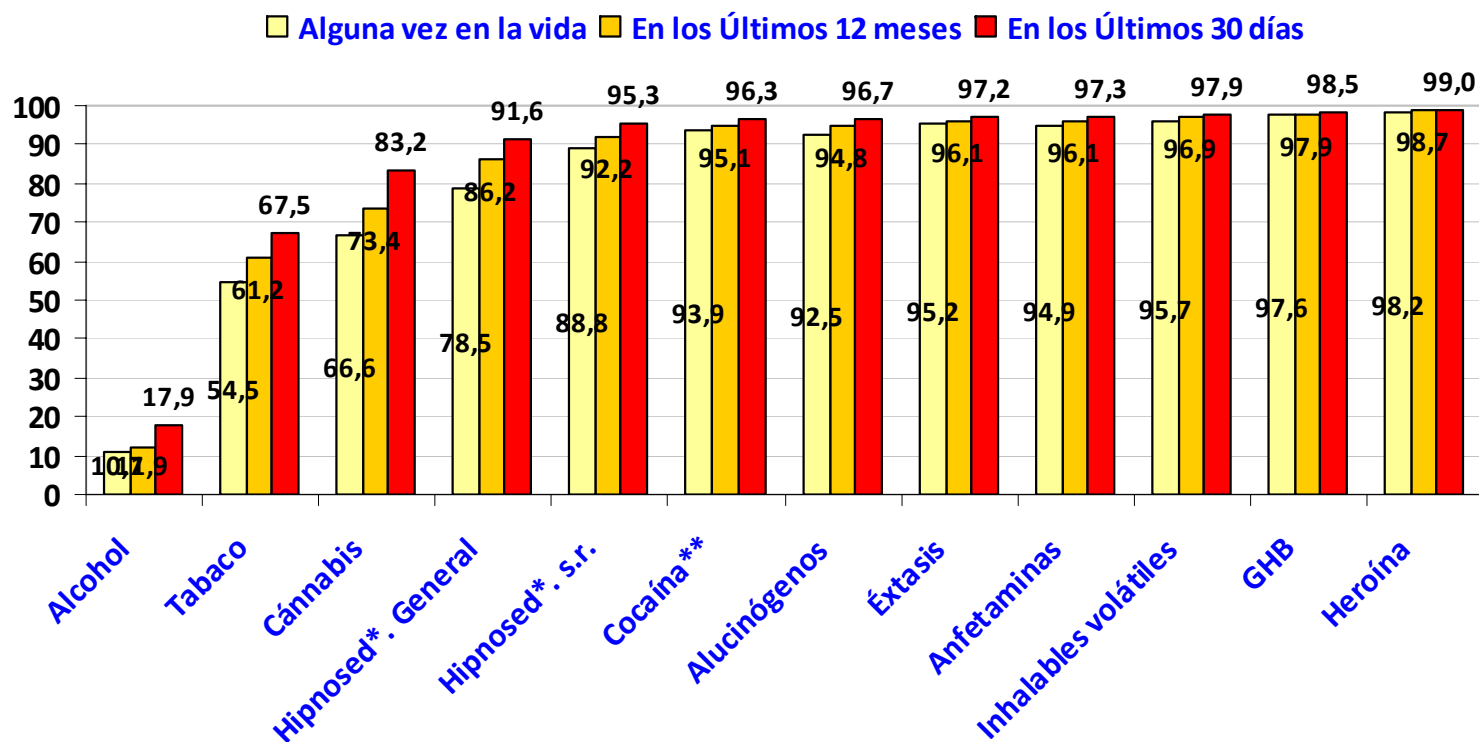
Ficha Técnica

- **Universo:** Jóvenes de 14 a 18 años que estudian 3º y 4º de Enseñanza Secundaria Obligatoria, 1º y 2º de Bachillerato y Ciclos Formativos de Grado Medio de Formación Profesional.
- **Tamaño de la muestra:** Ampliada por el Principado de Asturias a **2.024 casos** (1.017 chicos y 1.007 chicas), **59 centros educativos** públicos y privados y **125 aulas**.
- **Ámbito Geográfico:** Comunidad autónoma de Asturias.
- **Trabajo de campo:** Entre el 14 de febrero y el 30 de abril de 2013.
- **Muestreo:** Bietápico por conglomerados; selección aleatoria de centros educativos como unidades de primera etapa y aulas como unidades de segunda etapa. Inclusión en la muestra de todos los estudiantes de las aulas seleccionadas.
- **Herramienta para la Recogida de Información:** Cuestionario, auto cumplimentado por escrito durante el periodo de duración de una clase (45-60 minutos).
- **Error Muestral:** error global de $\pm 2,2\%$, para un Nivel de Confianza de 95,5%.
- **Análisis Estadístico:** Mediante paquete informático PASWStatistics 18. La Ponderación de casos se ha realizado en función de la comunidad autónoma, titularidad del centro (público o privada) y tipo de estudios (ESO, Bachillerato y CFGM).
- **Anonimato y confidencialidad:** Garantía absoluta de anonimato de los entrevistados. Las respuestas son utilizadas Únicamente en la confección de tablas estadísticas.

VISIÓN GENERAL DEL CONSUMO DE DROGAS

Estudiantes de EE. SS. de 14 a 18 años que **NO** han consumido Drogas según Tipología de Consumo (%). Asturias, ESTUDES 2012.

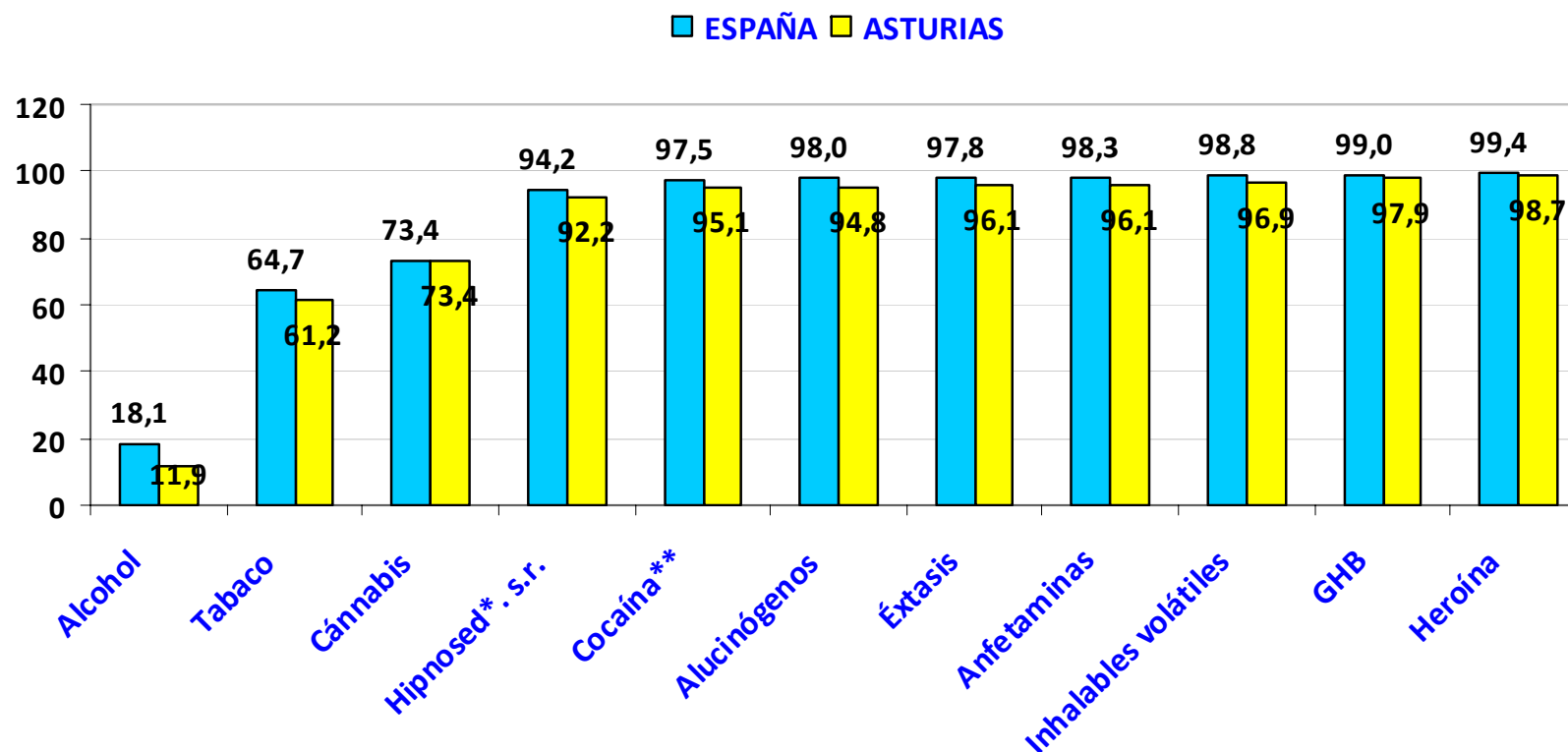
La inmensa mayoría de los jóvenes estudiantes de EE. SS. de 14 a 18 años (9 de cada 10) *No consume drogas*; la única excepción a esa norma se observa en el *Alcohol*. Algo por debajo de ese 9 de cada 10 lo encontramos en el Tabaco y el Cannabis.



VISIÓN GENERAL DEL CONSUMO DE DROGAS

Asturias-España: Estudiantes de EE. SS. de 14 a 18 años que **NO han consumido drogas** en los **Últimos 12 meses** (%). ESTUDES 2012

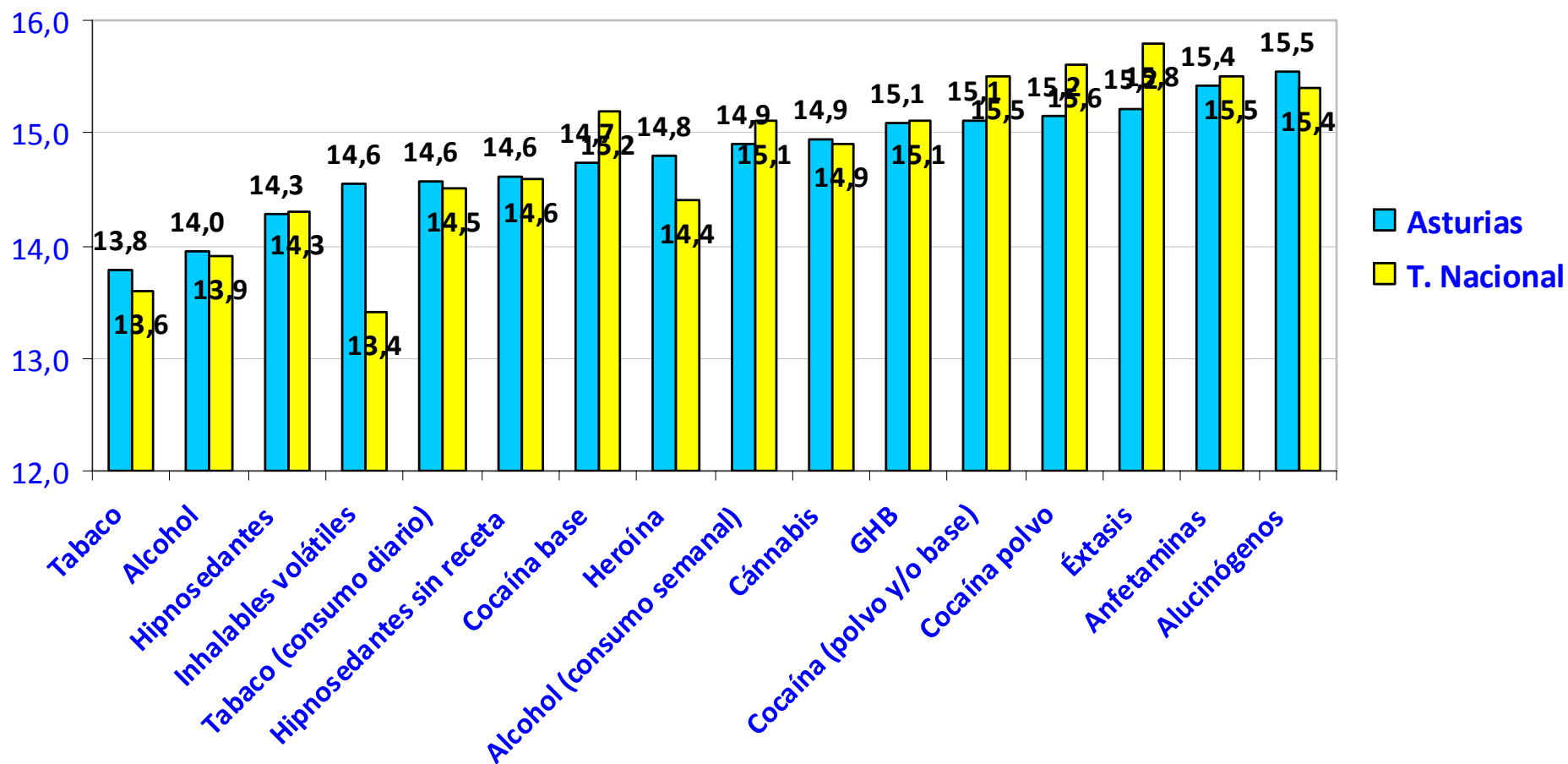
Las proporciones de jóvenes que No han consumido drogas en Asturias son muy similares a las del Total Nacional, aunque algo más bajas.



VISIÓN GENERAL DEL CONSUMO DE DROGAS

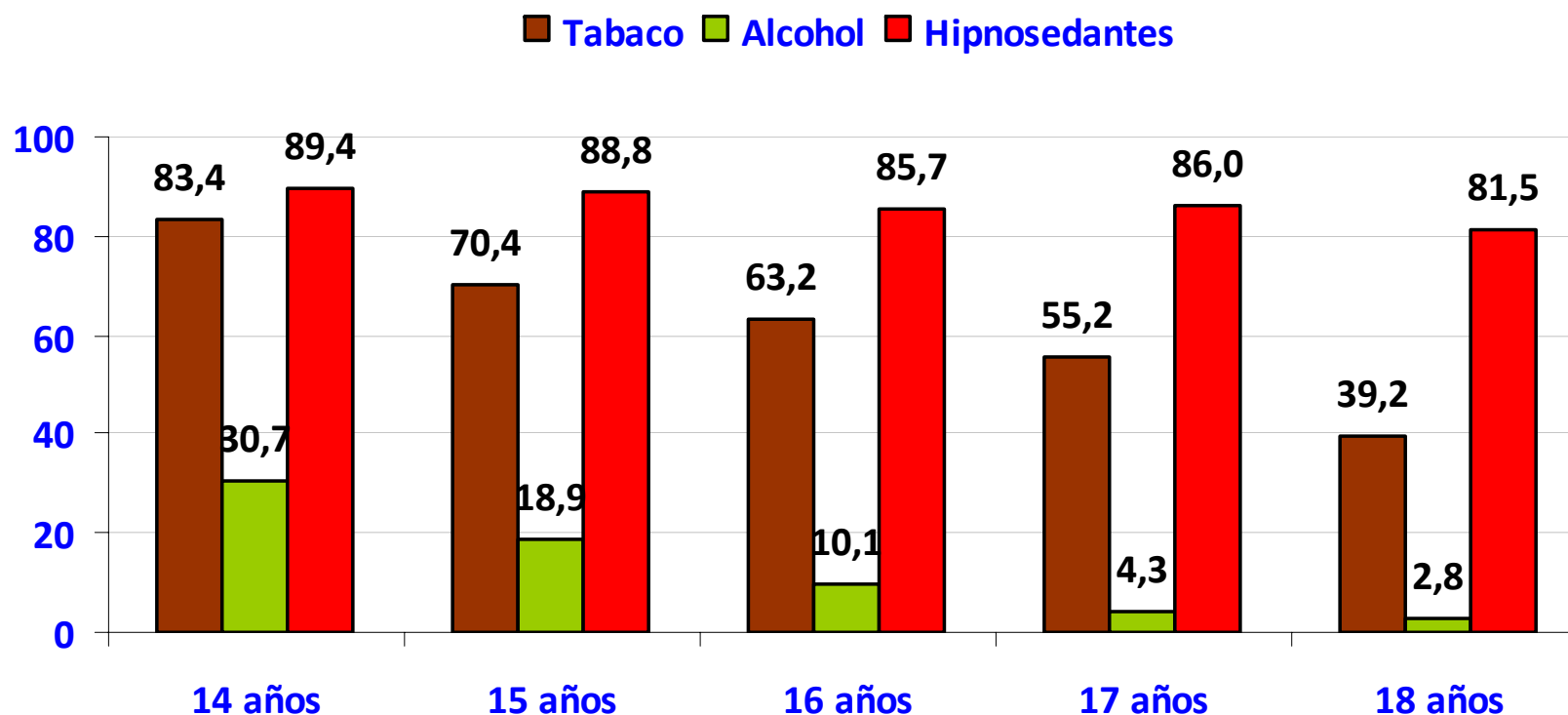
Asturias-España: *Media de Edad de inicio al consumo de drogas* entre los estudiantes de EE. SS. de 14 a 18 años, en años. ESTUDES 2012.

Las drogas de *Comercio Legal* son las de más temprana edad de inicio el consumo. Entre las drogas más consumidas no se aprecian diferencias significativas respecto al Total Nacional ni respecto a encuestas anteriores.



VISIÓN GENERAL DEL CONSUMO DE DROGAS

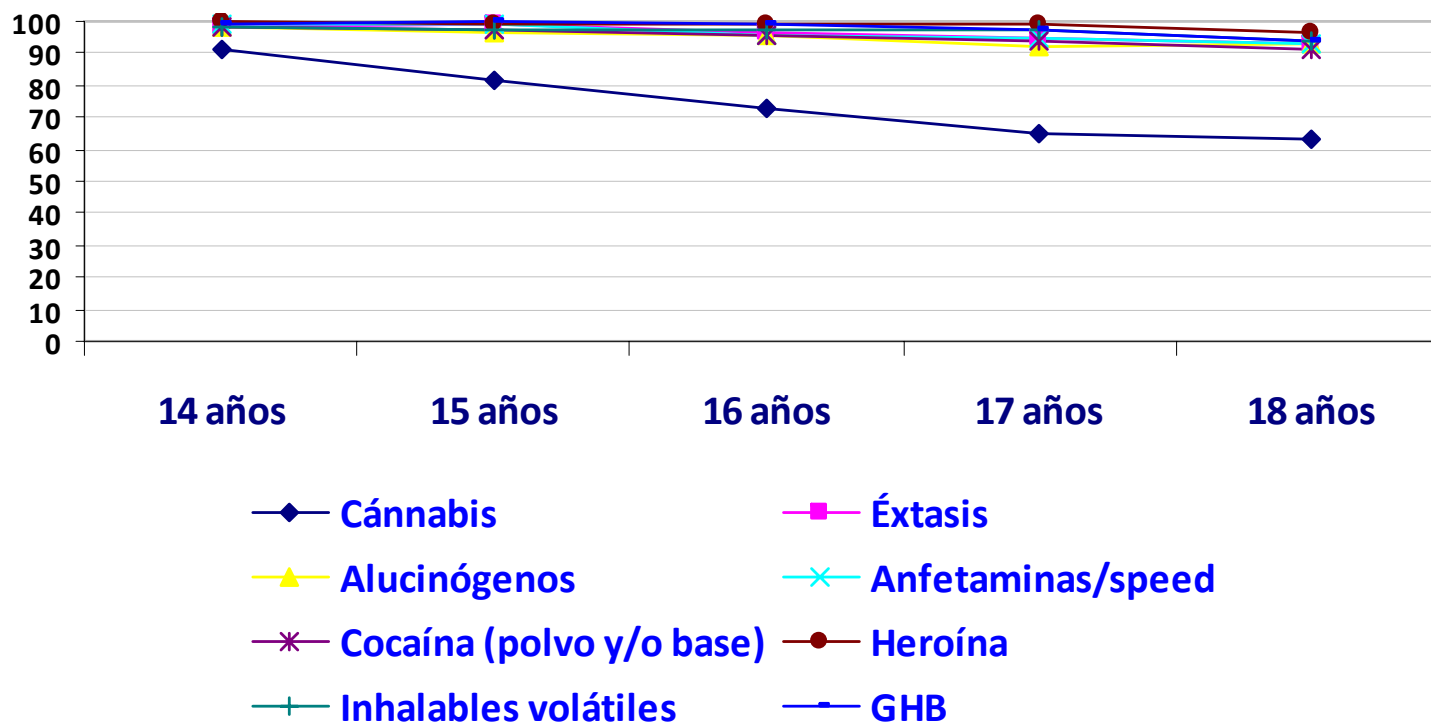
Estudiantes de EE. SS. de 14 a 18 años que **NO** han consumido **Drogas de Comercio Legal** (Tabaco, Alcohol e Hipnosedantes) en los **Últimos 12 meses**, según **Edad** (%). **Asturias**, ESTUDES 2012.



VISIÓN GENERAL DEL CONSUMO DE DROGAS

Estudiantes de EE. SS. de 14 a 18 años que **NO** han consumido **Drogas ilegales** en los **Últimos 12 meses**, según **Edad** (%). **Asturias, ESTUDES 2012.**

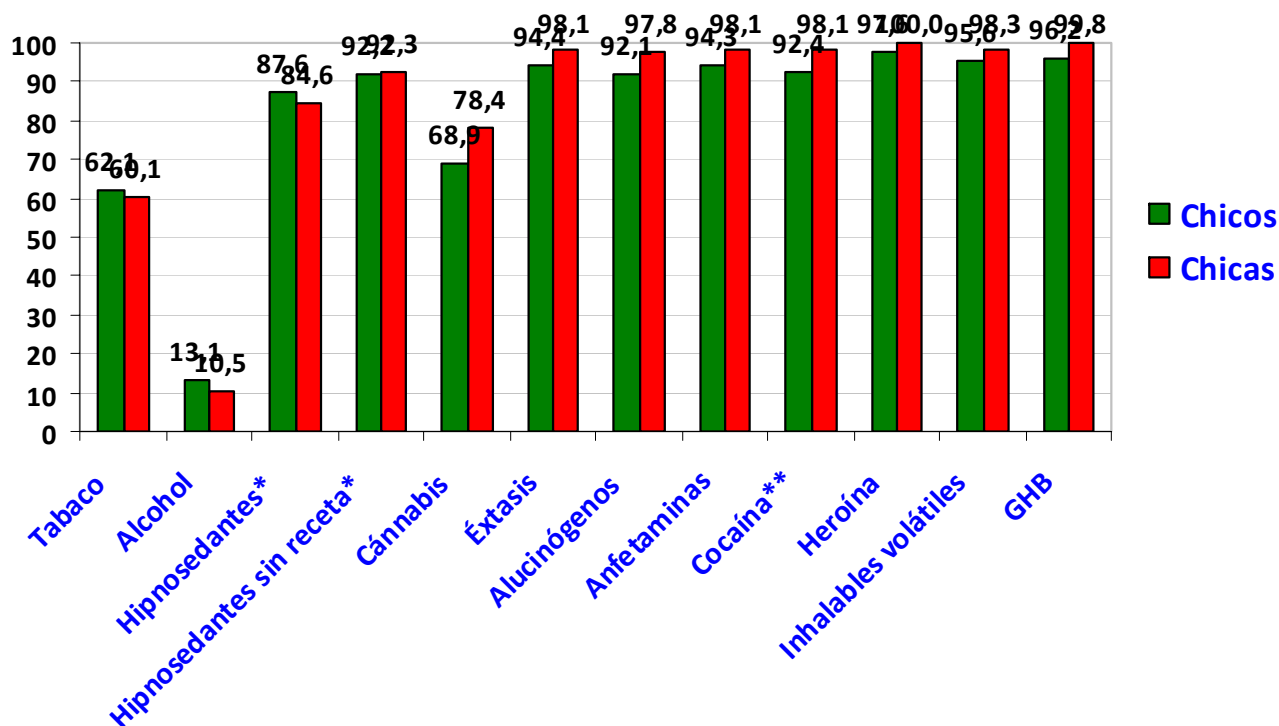
La conducta mayoritaria respecto a las drogas ilegales es el NO Consumo. La única excepción a esta pauta se observa en el Cannabis y aún así, más del 60% de los y las jóvenes de 18 años no lo ha consumido en los *Últimos 12 meses*.



VISIÓN GENERAL DEL CONSUMO DE DROGAS

Estudiantes de EE. SS. de 14 a 18 años que **NO** han **consumido drogas** en los **Últimos 12 meses**, por **Sexo** (%). **Asturias**, ESTUDES 2012.

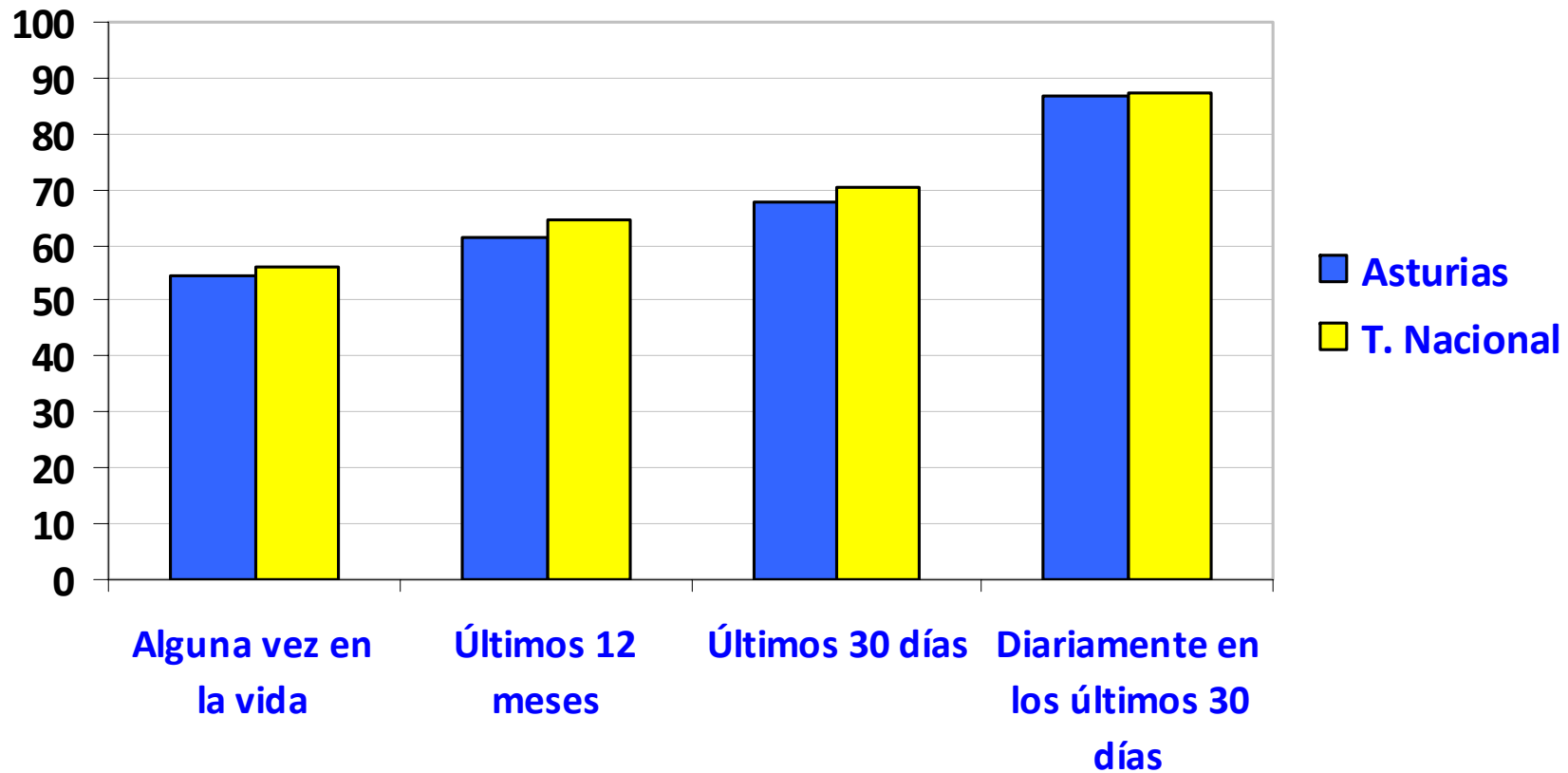
Las Chicas que NO consumen son más que los chicos en las drogas ilegales y menos en las legales (Tabaco, alcohol e hipnosedantes).



TABACO

Asturias-España: Estudiantes de EE. SS. de 14 a 18 años que **NO** lo han **consumido** según Tipología de Consumo (%). ESTUDES 2012.

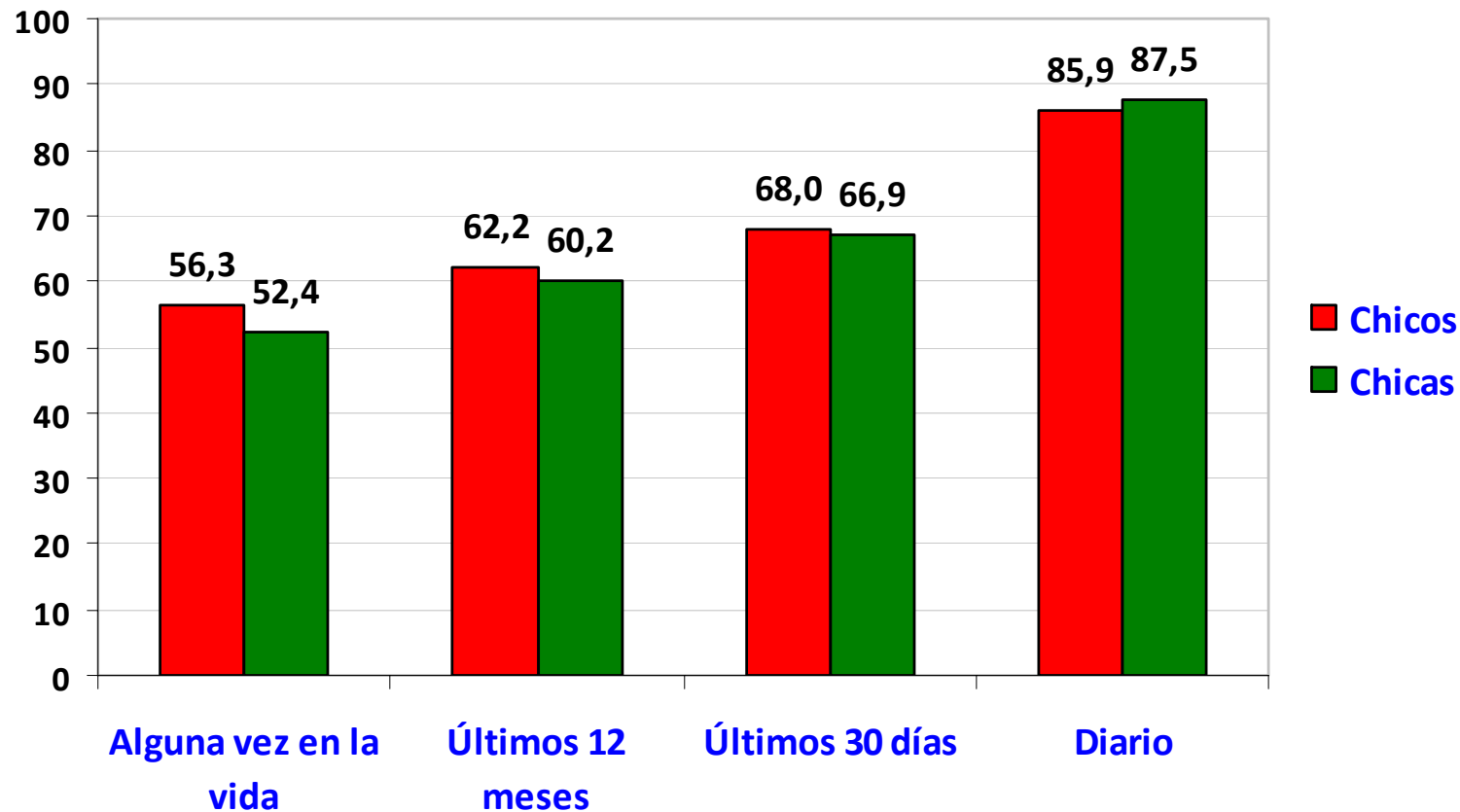
Tanto en España como en Asturias, más del 80% de los y las jóvenes no consumen tabaco a diario.



TABACO

Estudiantes de EE. SS. de 14 a 18 años que **NO** lo han consumido, según **Sexo** y **Tipología de consumo** (%). **Asturias, ESTUDES 2012.**

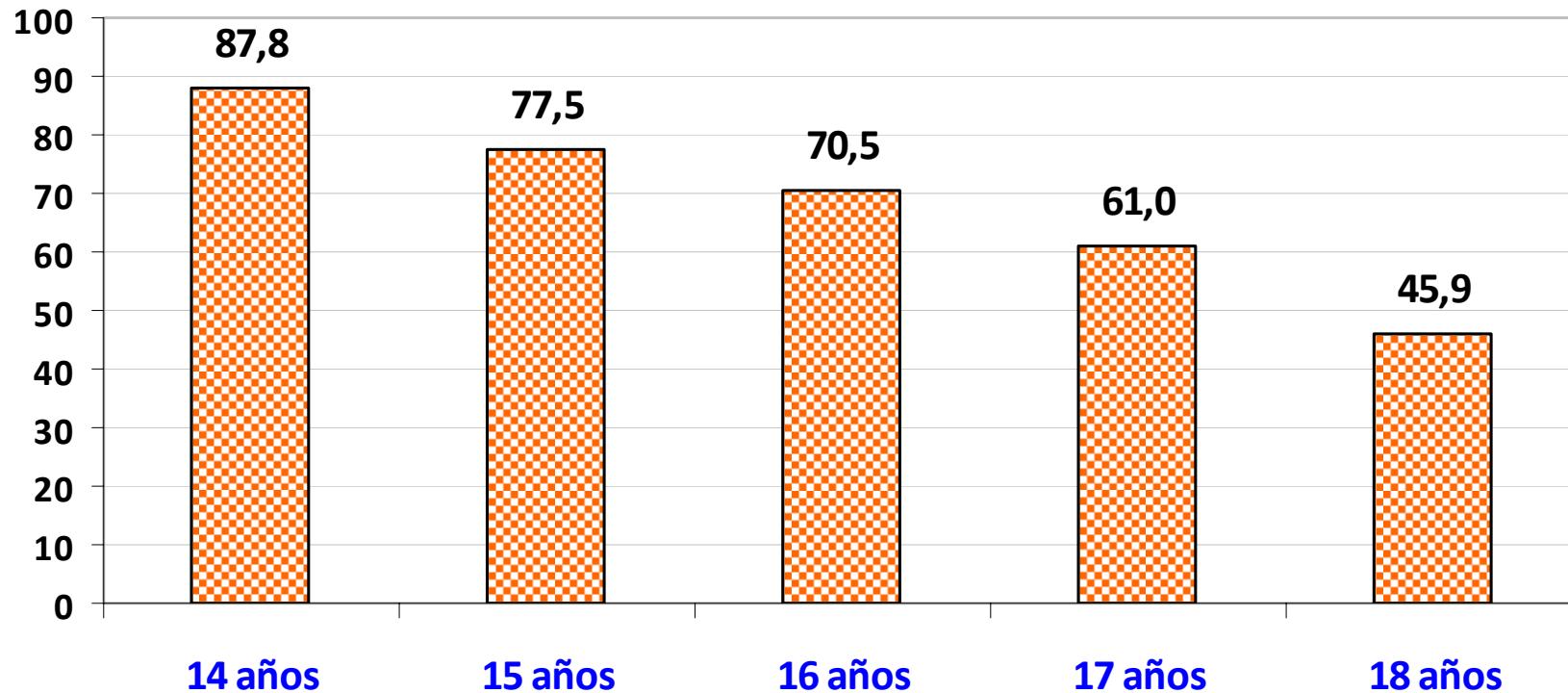
En general, ni chicos ni chicas fuman, en particular a *Diario*, donde son algo más las chicas que no fuman.



TABACO

Estudiantes de EE. SS. de 14 a 18 años que **NO lo han consumido en los Últimos 30 días** según **Edad** (%). **Asturias, ESTUDES 2012**

A más edad, disminuye el porcentaje de jóvenes que no fuma; aún así a los 18 años cerca del 50% sigue sin fumar.



TABACO

Estudiantes de Enseñanzas Secundarias de 14 a 18 años que **han visto fumar a profesores y/o alumnos en el recinto del centro educativo** en los **Últimos 30 días** (%). **Asturias, ESTUDES 2012.**

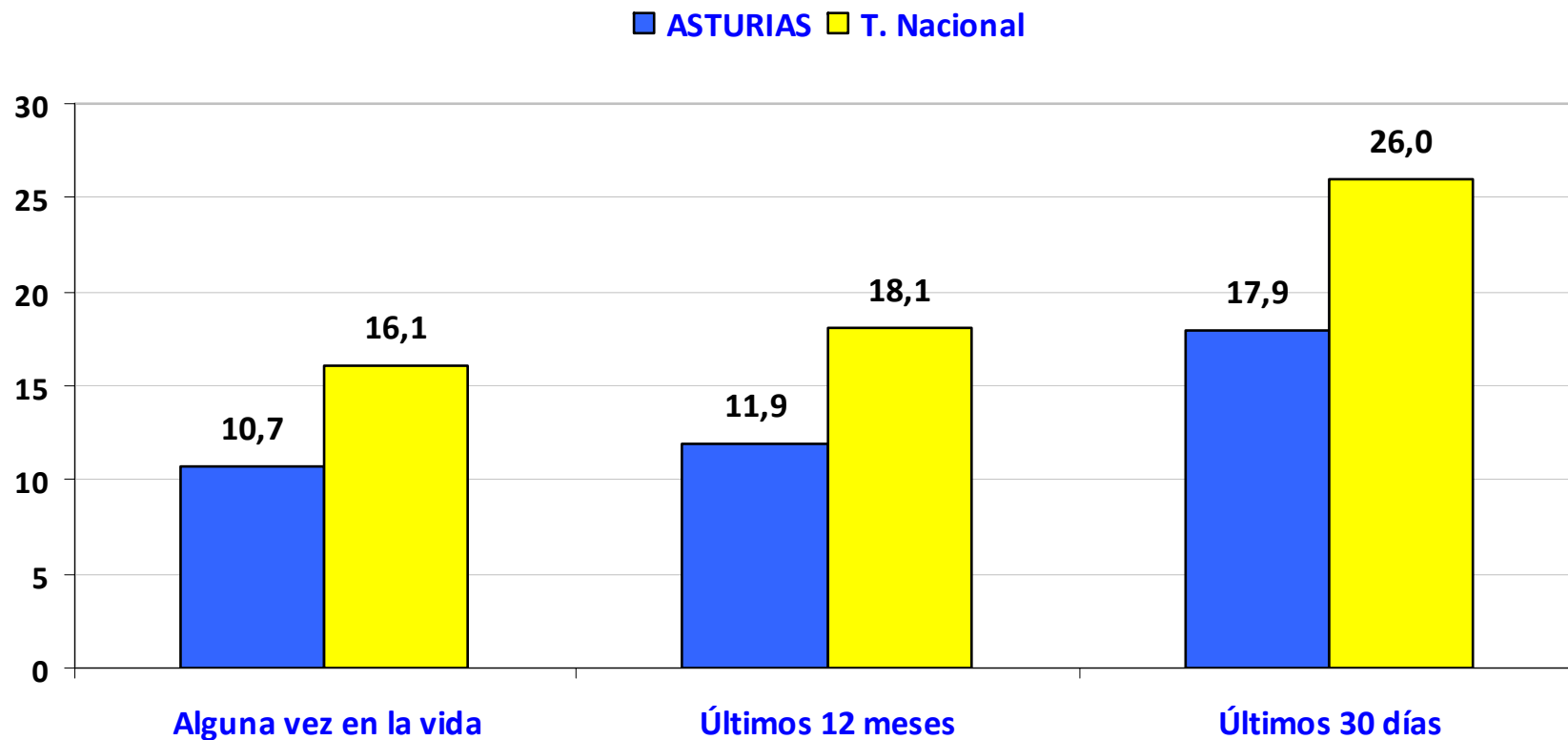
Pese a la norma legal vigente, un % muy elevado de chicos/as continúa viendo fumar en los recintos escolares a profesores y compañeros.



ALCOHOL

Asturias-España: Estudiantes de EE.SS que **NO lo han consumido** según Tipología de Consumo (%). ESTUDES 2012

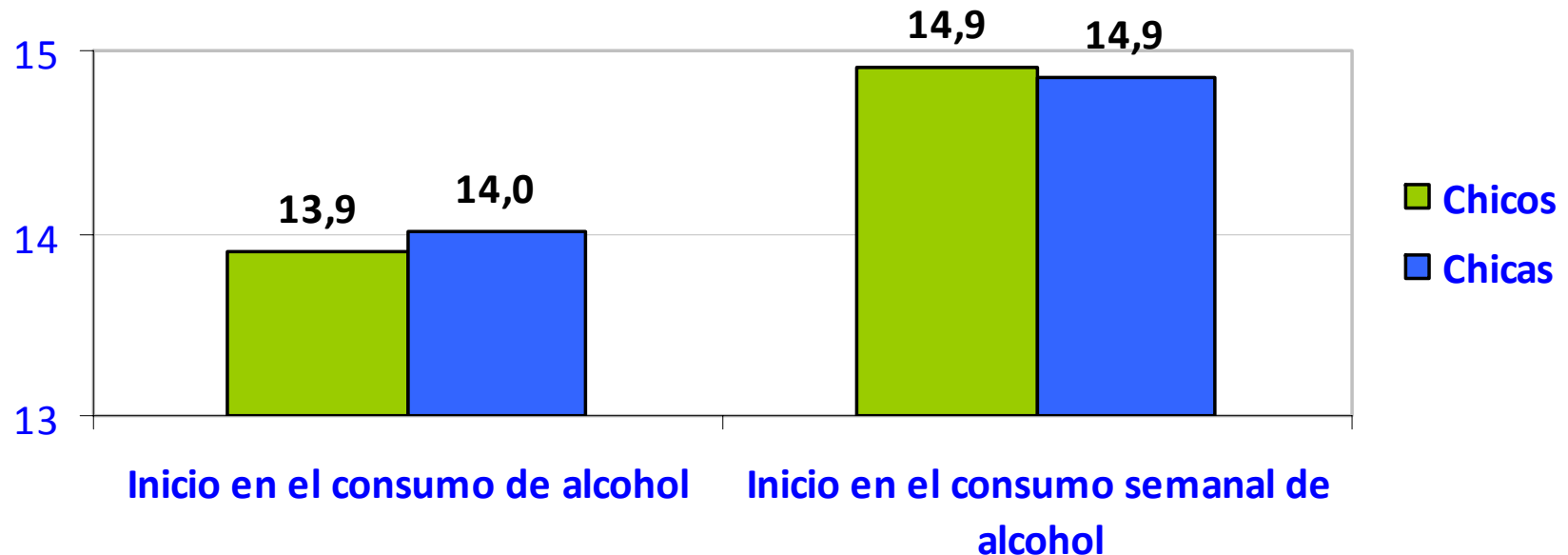
Cuando el tipo de consumo es más frecuente (p. Ej. en los *Últimos 30 días*) aumenta el porcentaje de jóvenes que No consume. En el Total Nacional hay más chicos y chicas que **No beben**.



ALCOHOL

Media de Edad de «inicio al consumo» y al «consumo semanal» entre estudiantes de EE. SS. de 14 a 18 años, por Sexo. Asturias, ESTUDES 2012

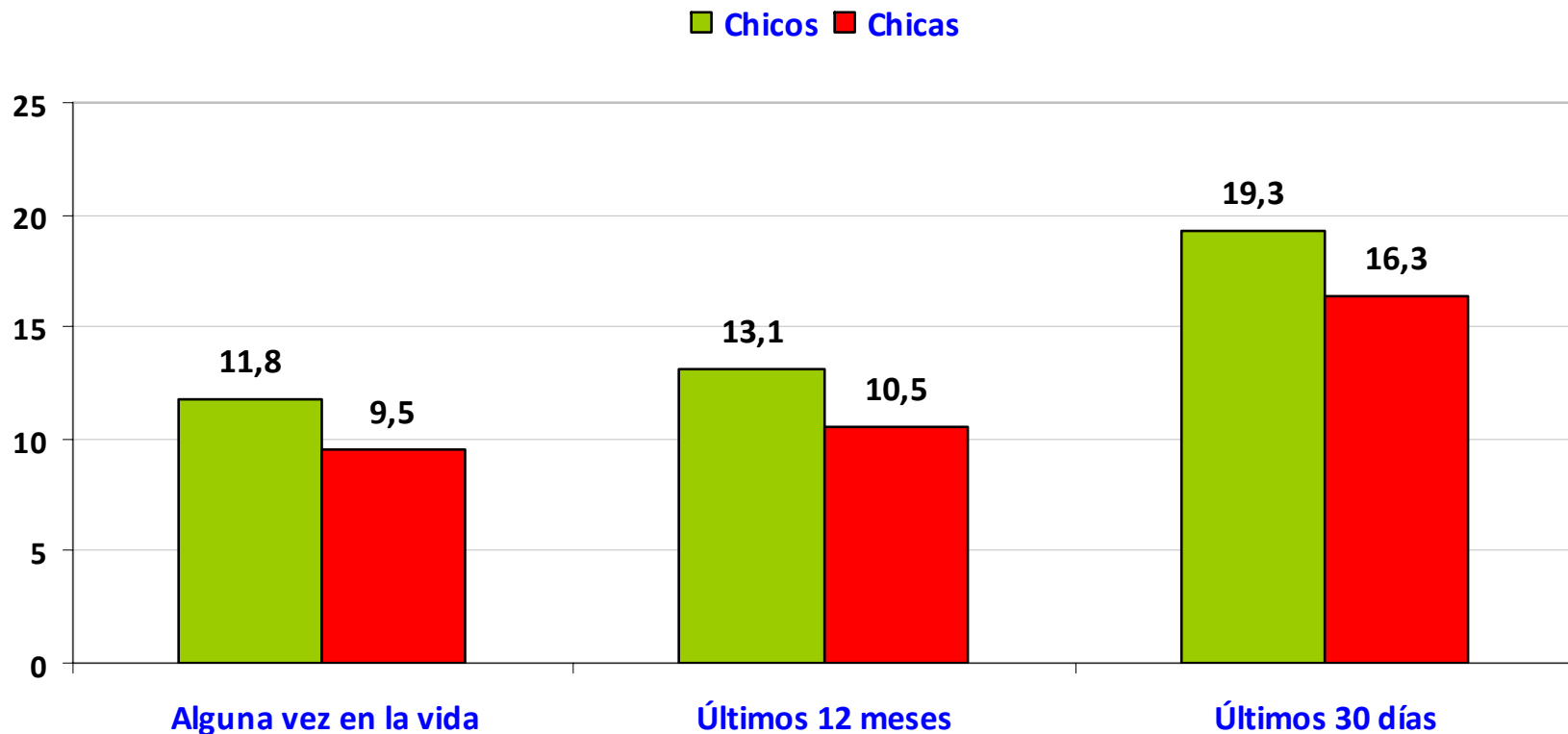
La media de edad de inicio al consumo es la misma para ambos sexos; 14 para el «*inicio al consumo*» y un año más tarde para el «*consumo semanal*».



ALCOHOL

Estudiantes de EE. SS. de 14 a 18 años que **NO** lo han consumido según **Sexo** y **Tipología de consumo (%)**. **Asturias, ESTUDES 2012**

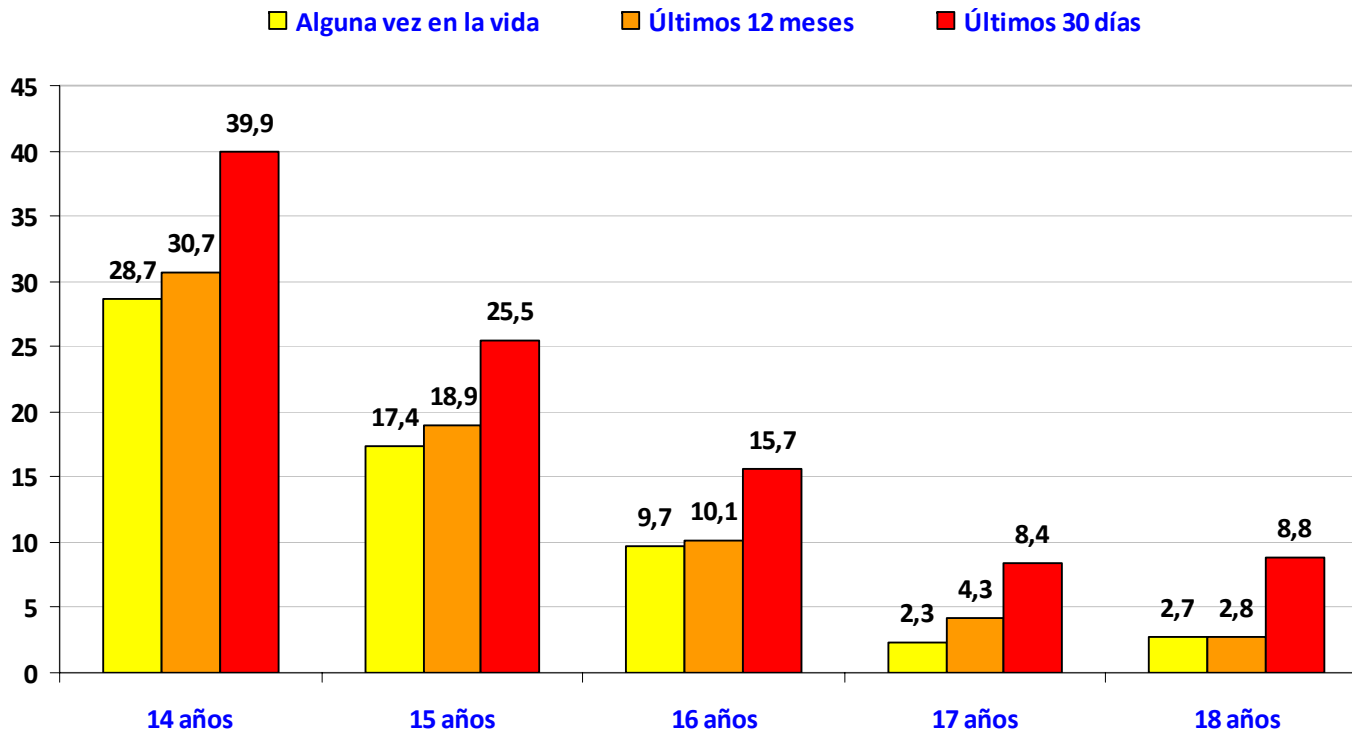
Se confirma la pauta de que a consumo más frecuente, mayor cantidad de jóvenes que No lo hacen (más Chicos que Chicas).



ALCOHOL

Estudiantes de EE.SS. de 14 a 18 años que **NO** lo han consumido según **Edad** y **Tipología de Consumo** (%). **Asturias, ESTUDES 2012**

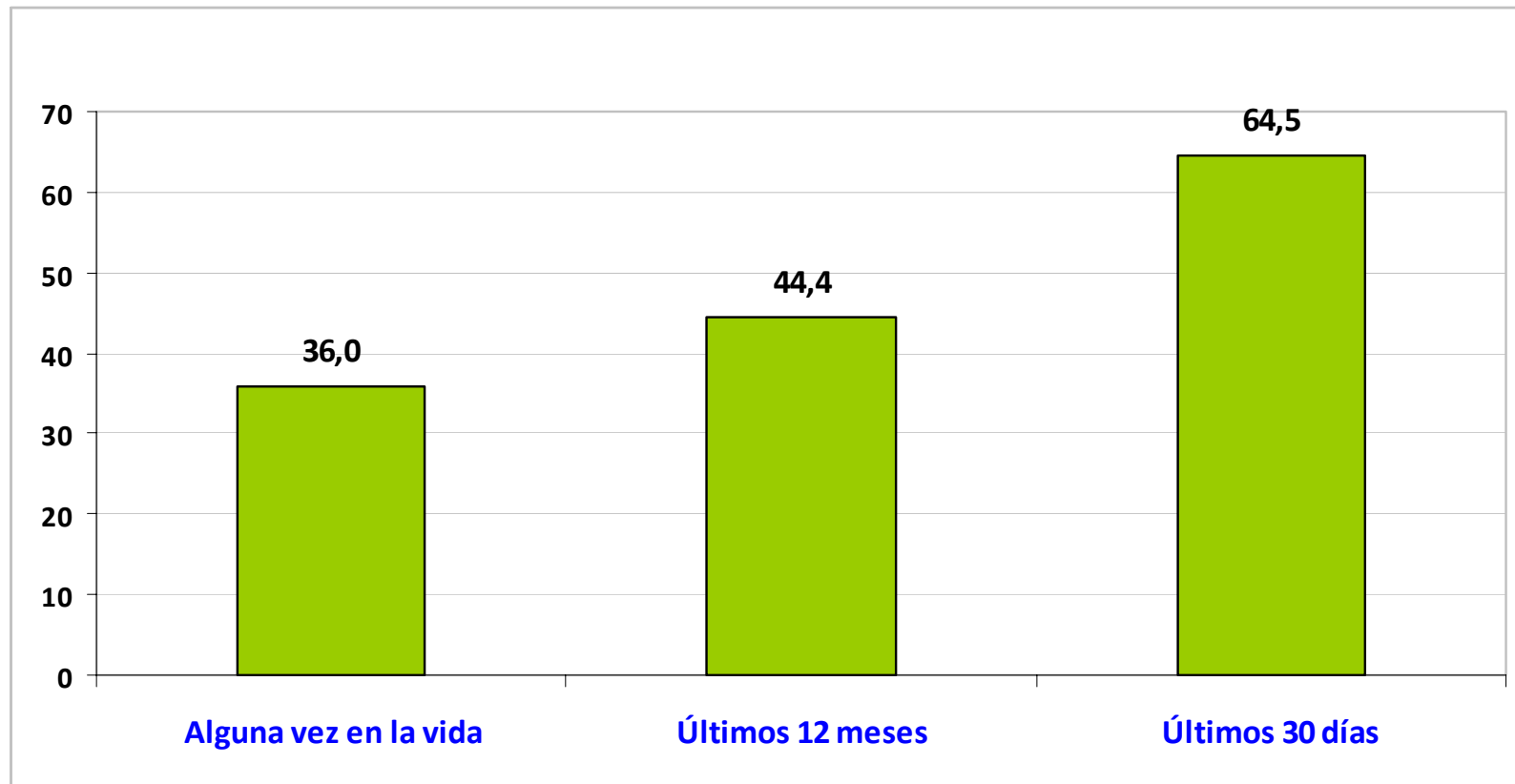
Como hemos visto, a medida que aumenta la edad hay menos jóvenes que no han consumido alcohol. Sin embargo a cualquier edad, siempre hay más jóvenes que No ha consumido en los **Últimos 30 días** (consumo más frecuente).



ALCOHOL

Asturias-España: Que **NO** se han **emborrachado** entre estudiantes de EE. SS. de 14 a 18 años según Tipología Temporal (%). ESTUDES 2012

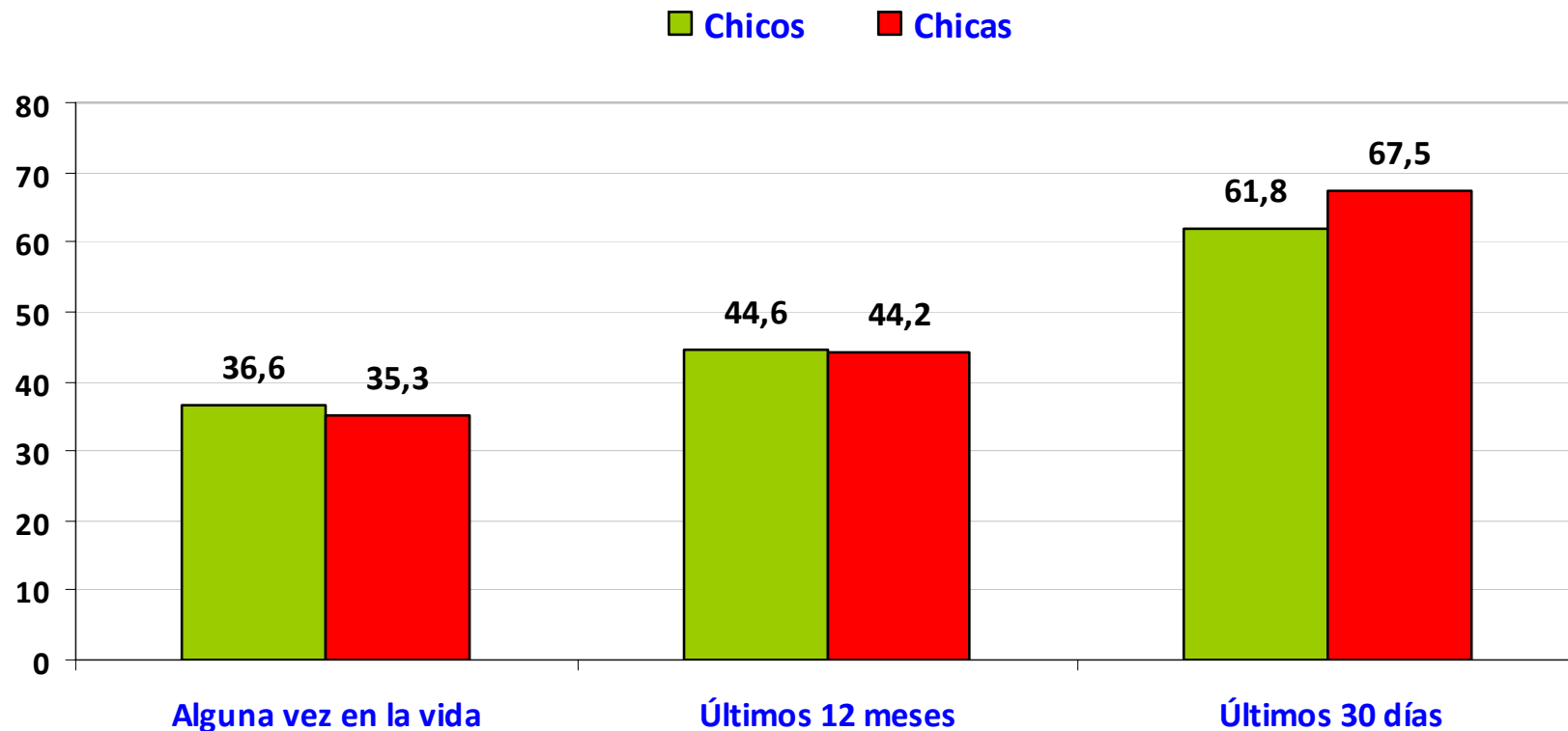
La proporción de jóvenes que No se ha emborrachado *Alguna vez en la vida* es de 1/3, cerca de la mitad en los *Últimos 12 meses* y de 2/3 en los *Últimos 30 días*.



ALCOHOL

Estudiantes de EE. SS. de 14 a 18 años que **NO se han emborrachado** según **Sexo** y **Tipología Temporal** (%). **Asturias, ESTUDES 2012**

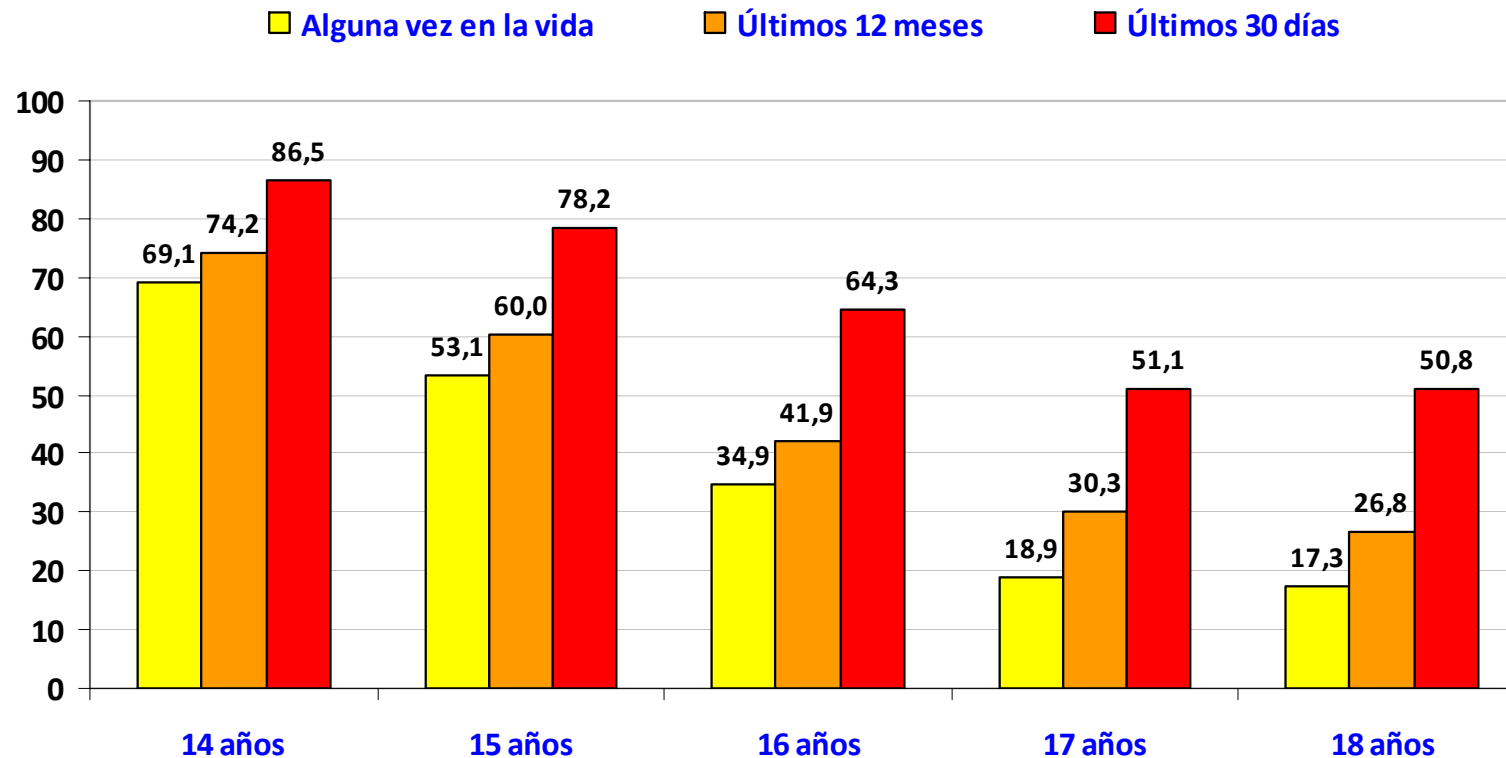
2 de cada 3 Chicas No se ha emborrachado en los *Últimos 30 días* y el porcentaje de chicos es muy parecido.



ALCOHOL

Estudiantes de EE. SS. de 14 a 18 años que **NO** se han **emborrachado** según **Edad** y **Tipología Temporal** (%). Asturias, ESTUDES 2012.

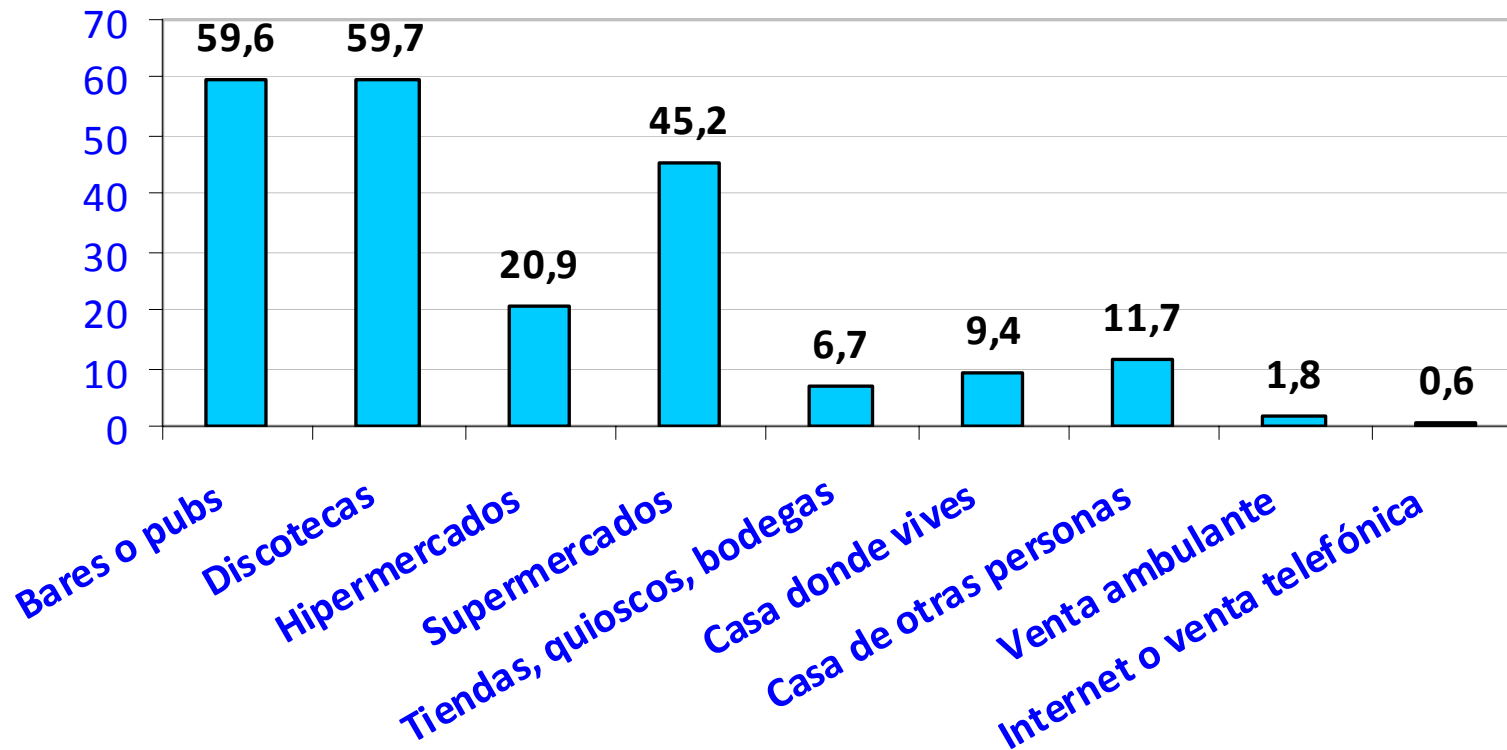
Conforme aumenta la edad disminuye el porcentaje de jóvenes que no se ha emborrachado. Los de 16 y más años se han emborrachado menos que los más jóvenes de 14 y 15 años.



ALCOHOL

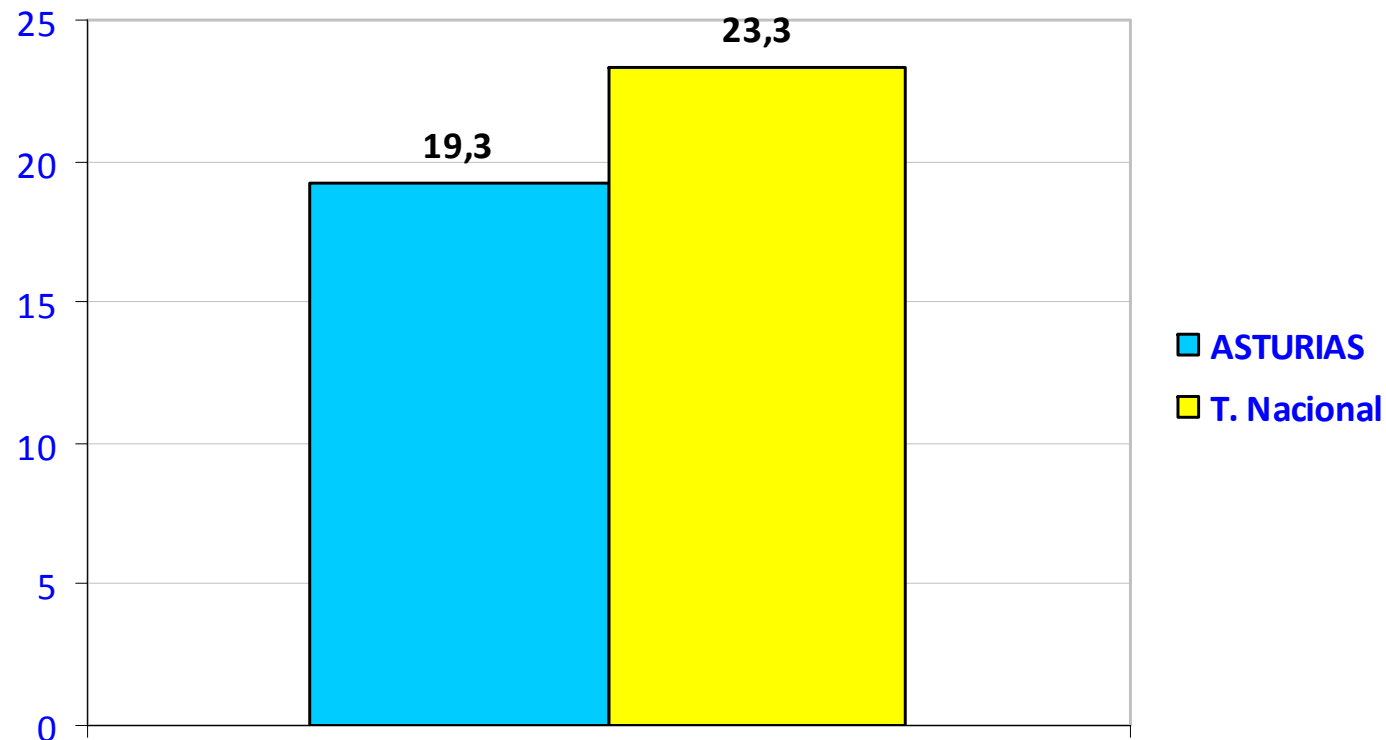
Estudiantes de EE. SS. de 14 a 18 años, según lugar donde han conseguido alcohol en los Últimos 30 días (%). Asturias, ESTUDES 2012.

Un porcentaje muy elevado de jóvenes consigue alcohol en bares, discotecas y supermercados, lo que significa que se incumple la actual ley que prohíbe la venta de alcohol a menores de 16 años.



ALCOHOL

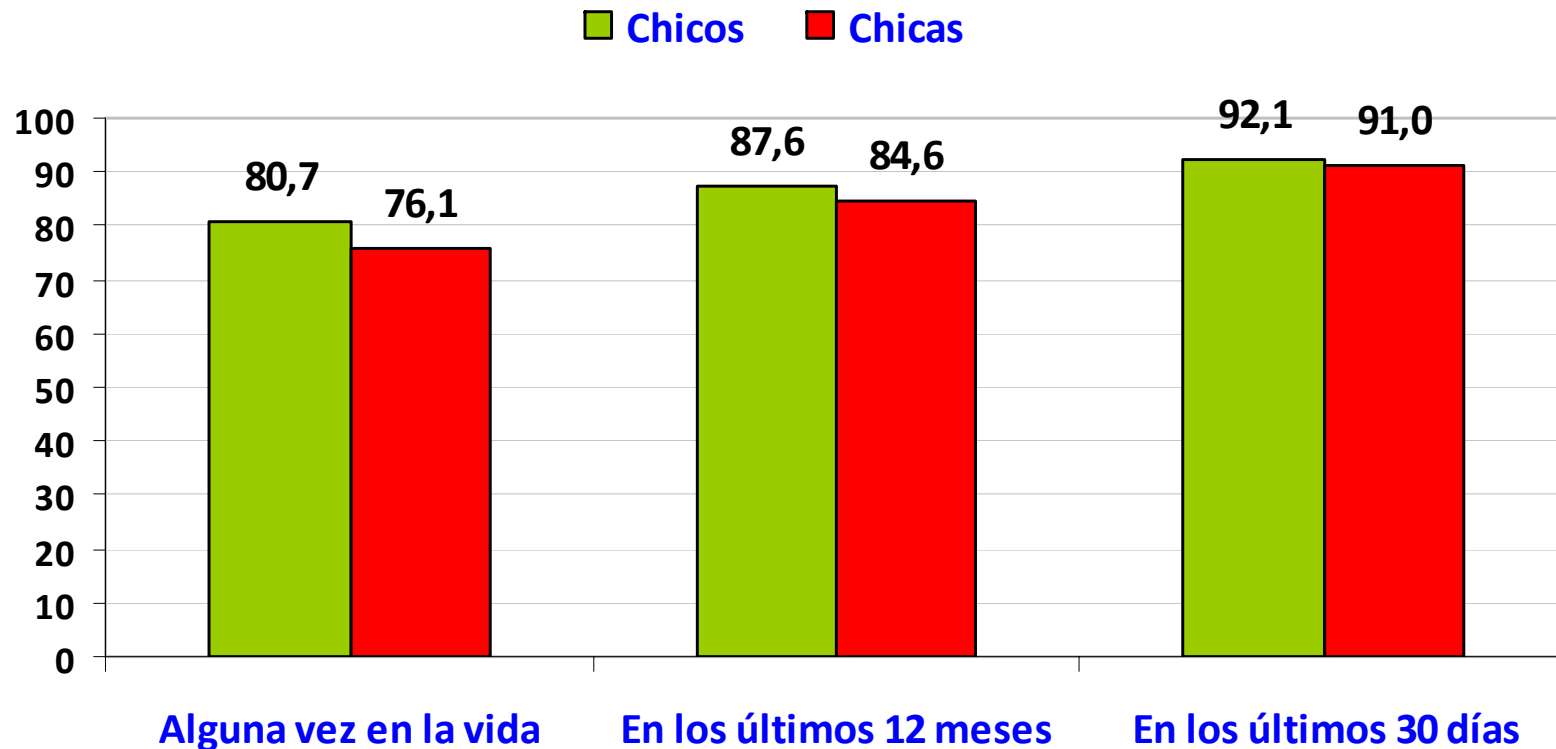
Asturias-España: Estudiantes de EE. SS. de 14 a 18 años que en los **Últimos 12 meses** **ha viajado como pasajero en un vehículo de motor conducido por alguien bajo los efectos del alcohol** (%). ESTUDES 2012



HIPNOSEDANTES

Estudiantes de EE. SS. de 14 a 18 años que **NO** los han consumido, según Sexo y Tipología de Consumo (%). Asturias, ESTUDES 2012

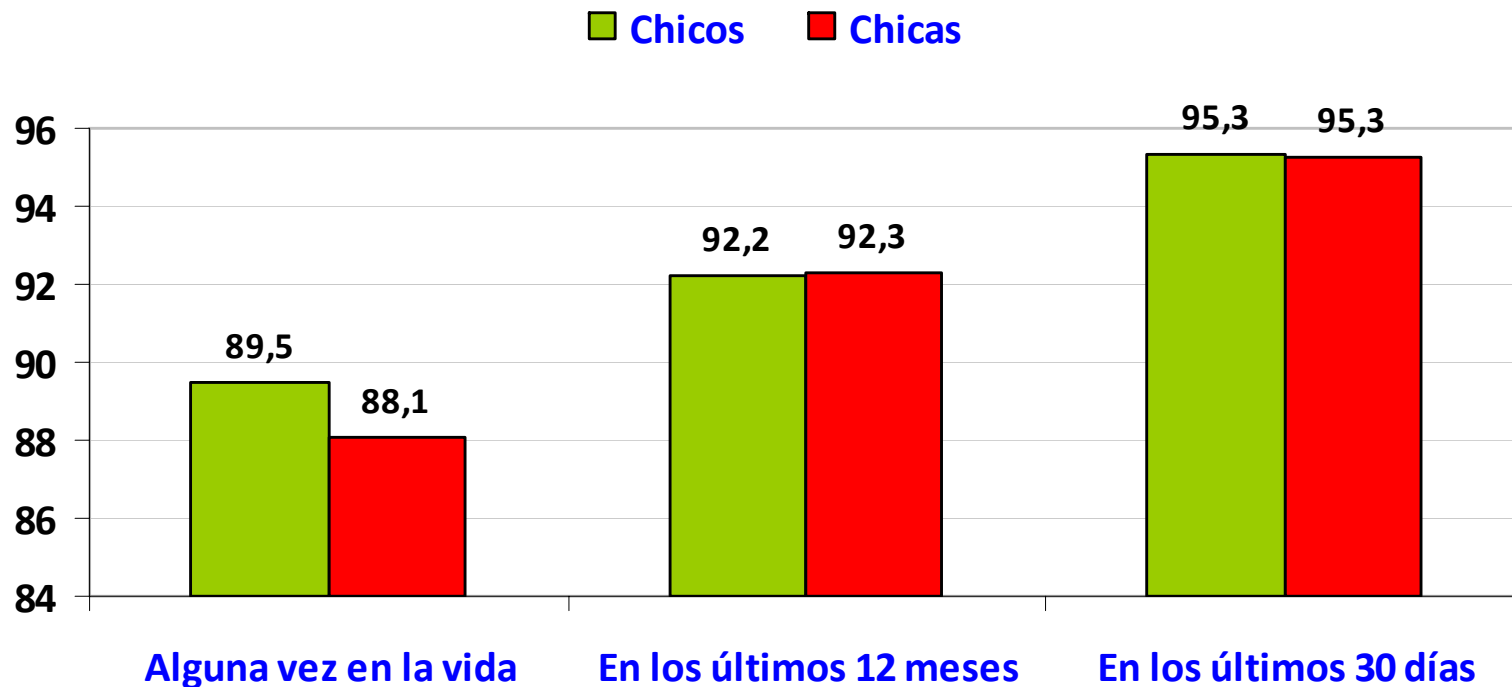
Como en el resto de **drogas**, la mayor parte de los chicos y chicas de Asturias no consume Hipnosedantes, y un poco menos aún los chicos que las chicas.



HIPNOSEDANTES

Estudiantes de EE. SS. de 14 a 18 años que **NO** los han consumido **Sin Receta Médica**, según **Sexo y Tipología de Consumo**. Asturias, ESTUDES 2012

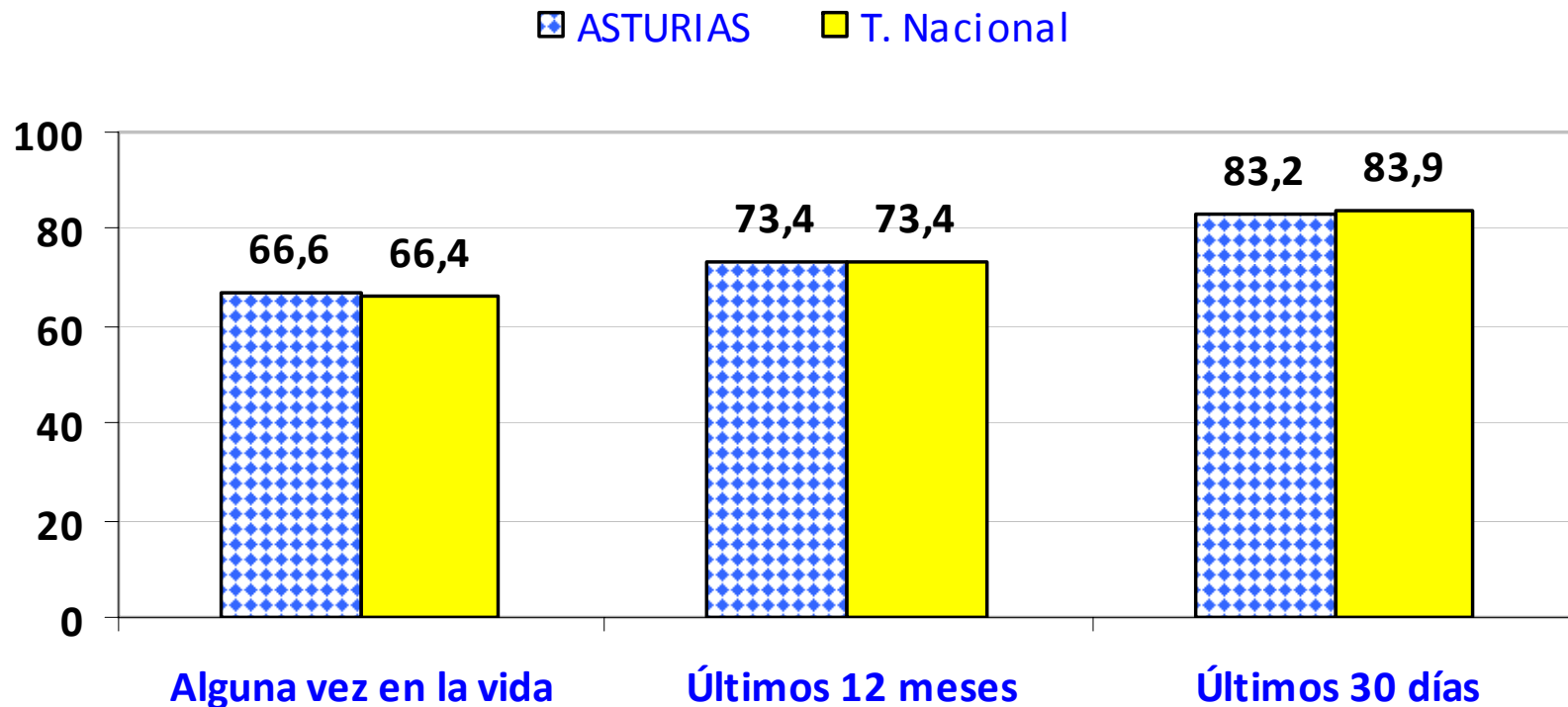
La inmensa mayoría no consume Hipnosedantes Sin Receta Médica.



CANNABIS

Asturias-España: Estudiantes de EE. SS. de 14 a 18 años que **NO** lo han consumido según Tipología de Consumo (%). ESTUDES 2012

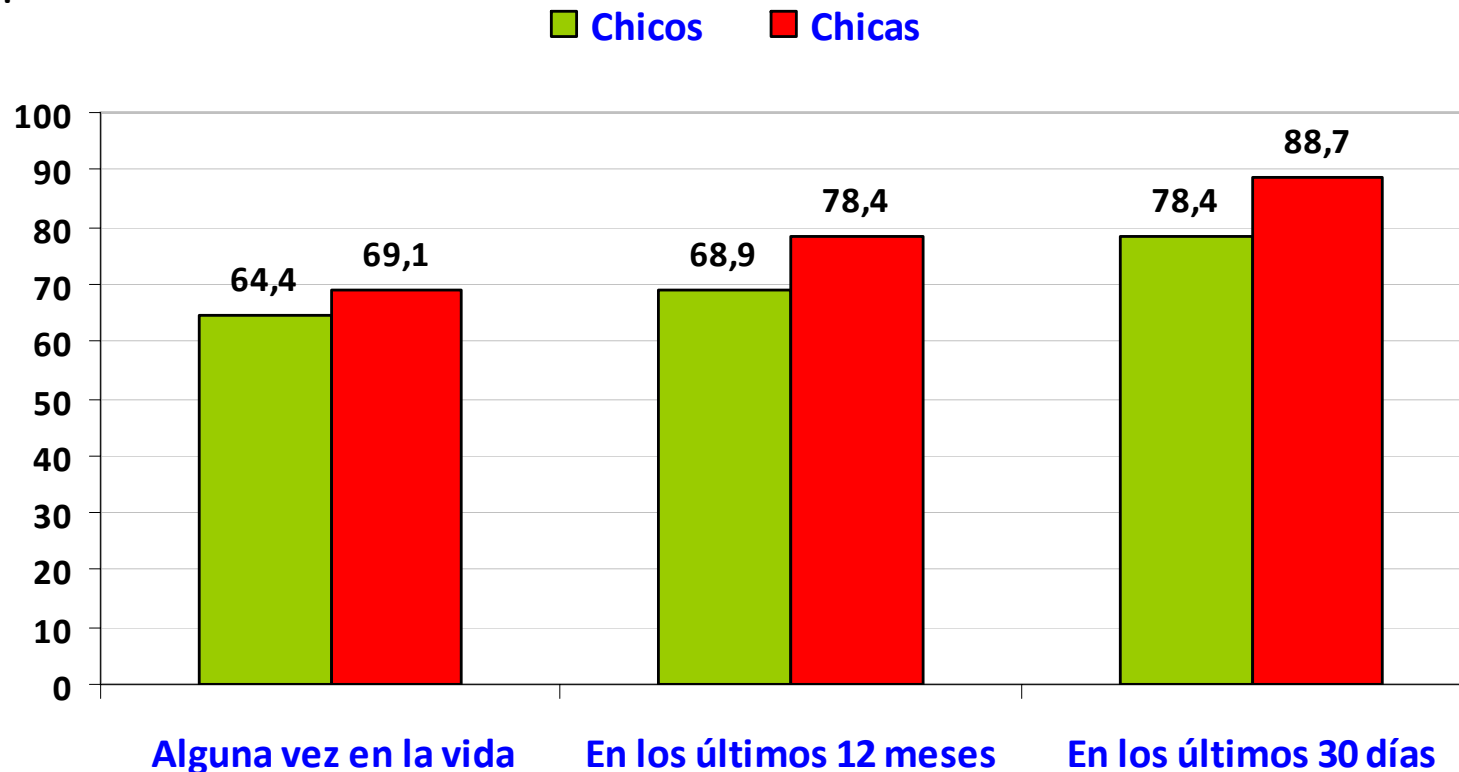
Tanto en Asturias como en el Total Nacional, la mayor parte de los jóvenes No han consumido Cannabis, haciéndose mayor el porcentaje en los tipos de consumo más frecuentes.



CANNABIS

Estudiantes de EE. SS. de 14 a 18 años que **NO** lo han consumido, según **Sexo** y **Tipología de Consumo (%)**. Asturias, ESTUDES 2012

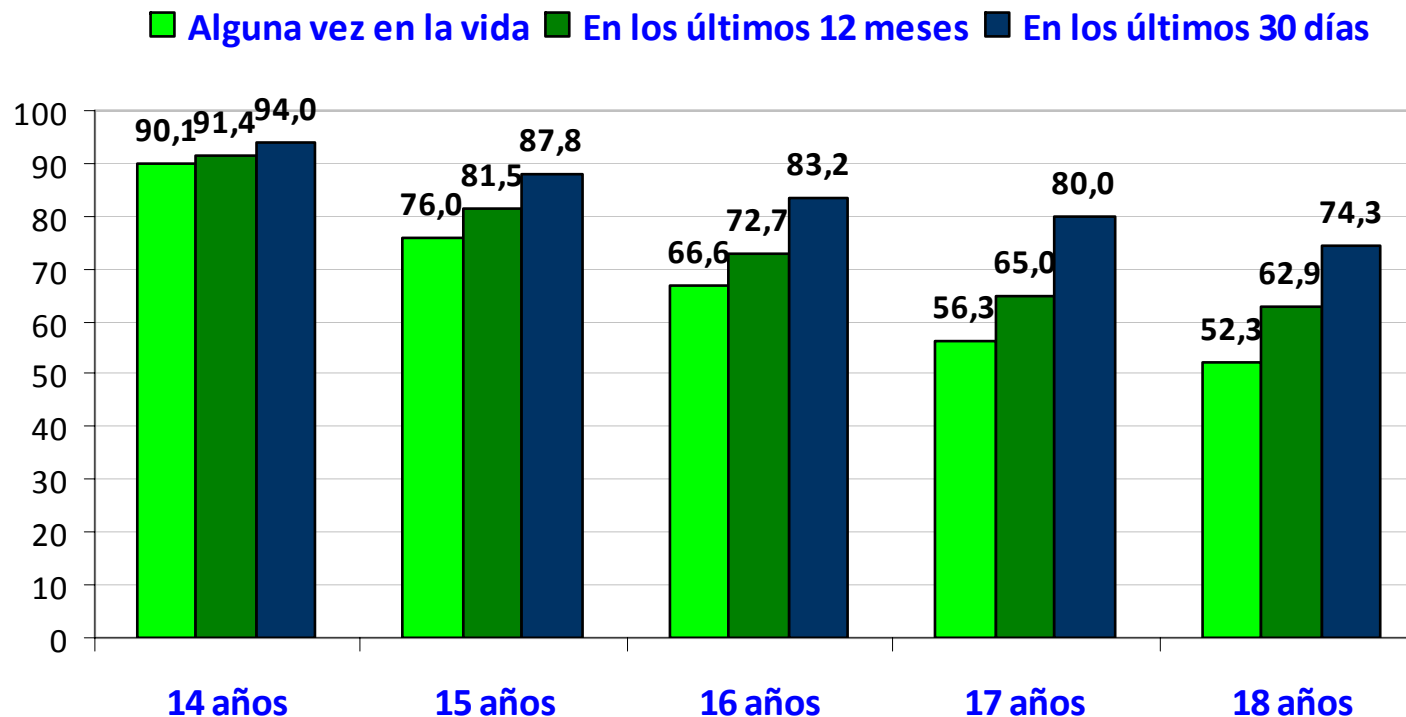
Aunque en los dos sexos la mayor parte no consume cannabis, en las chicas el porcentaje es aún más elevado y también en ambos casos, es más habitual no hacerlo en cuanto se hace más frecuente.



CANNABIS

Estudiantes de EE. SS. de 14 a 18 años que **NO** lo han consumido, según **Edad y Tipología de Consumo (%)**. Asturias, ESTUDES 2012

El porcentaje de jóvenes que no han consumido Cannabis se mantiene alto en cualquier edad y tipo de consumo.

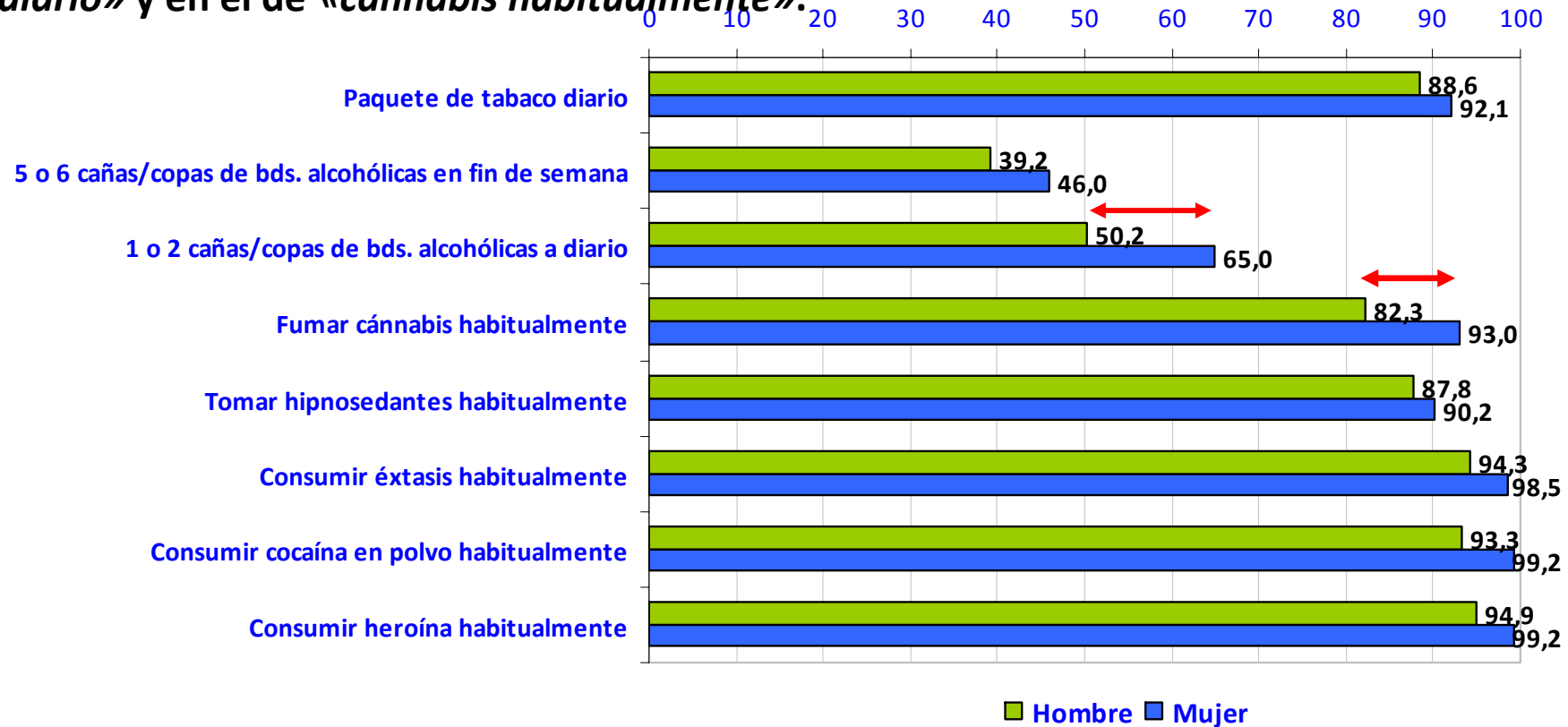


PERCEPCIÓN DEL RIESGO

Estudiantes de EE. SS. de 14 a 18 años que **piensan que una conducta puede causar «bastantes/muchos problemas»**, por **Sexo** (%). **Asturias, ESTUDES**

2012

El riesgo percibido por las mujeres es siempre más alto, independientemente de la droga y el tipo de consumo. Las mayores diferencias entre sexos se observan en el «*consumo de alcohol a diario*» y en el de «*cannabis habitualmente*».

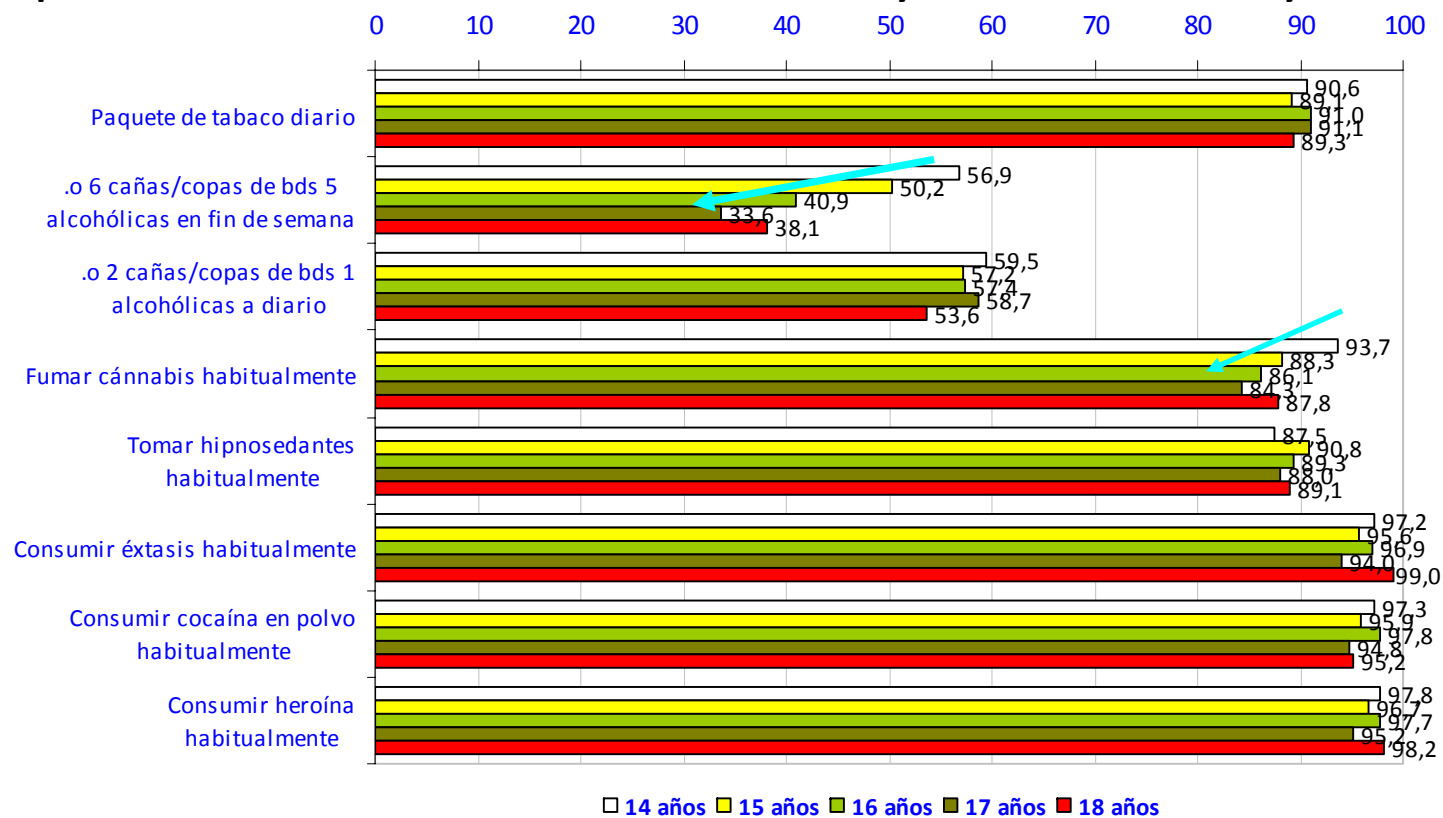


PERCEPCIÓN DEL RIESGO

Estudiantes de Enseñanzas Secundarias de 14-18 años que **piensan que una conducta puede causar «bastantes o muchos problemas»** según **Edad (%)**. Asturias, ESTUDES 2012

En el consumo de **alcohol** y **cannabis**, entre los 14 a los 17 años disminuye el riesgo percibido, para volver a aumentar a los 18.

El menor riesgo percibido se asocia al consumo de alcohol. El mayor a heroína, éxtasis y cocaína.

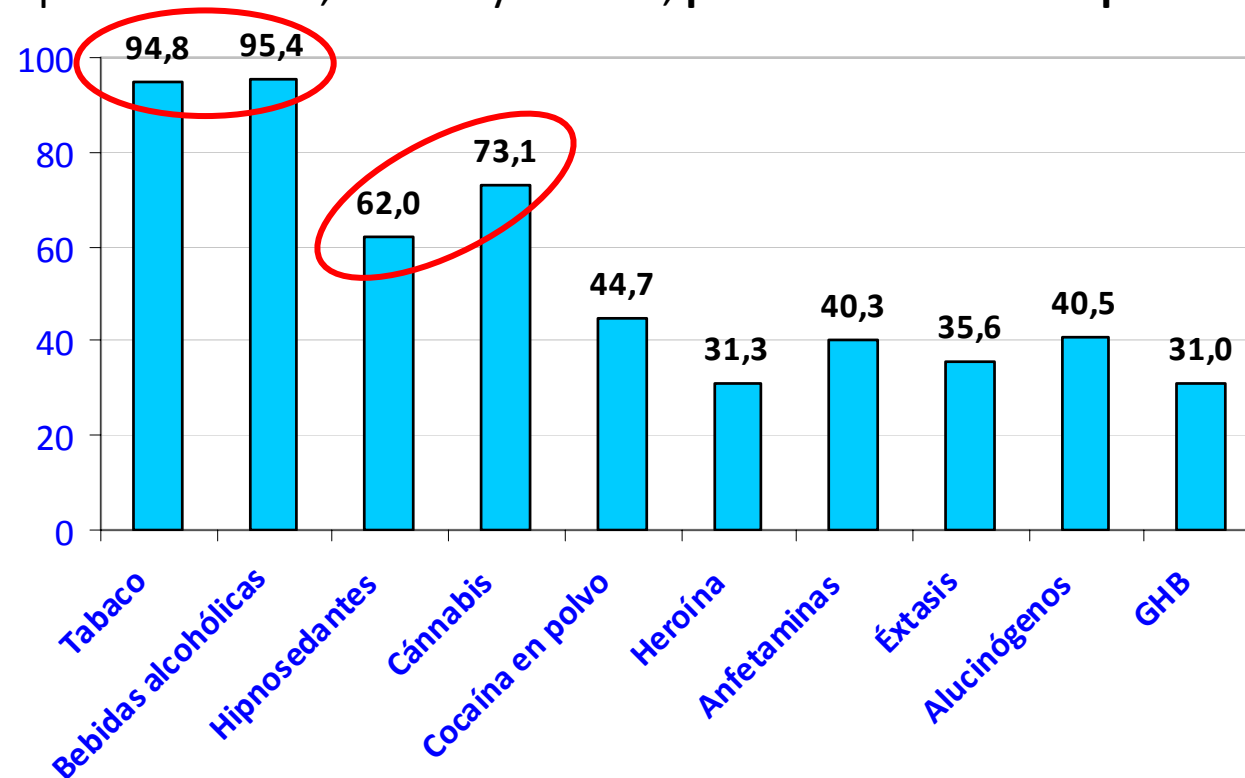


DISPONIBILIDAD PERCIBIDA

Estudiantes de EE. SS. de 14 a 18 años que piensan que ***sería «relativamente fácil o muy fácil» conseguir cada droga (%)***. Asturias, ESTUDES 2012

Pese a ser una sustancia de comercio ilegal, **al *cannabis* se le atribuye más facilidad de acceso que a los *hipnosedantes*.**

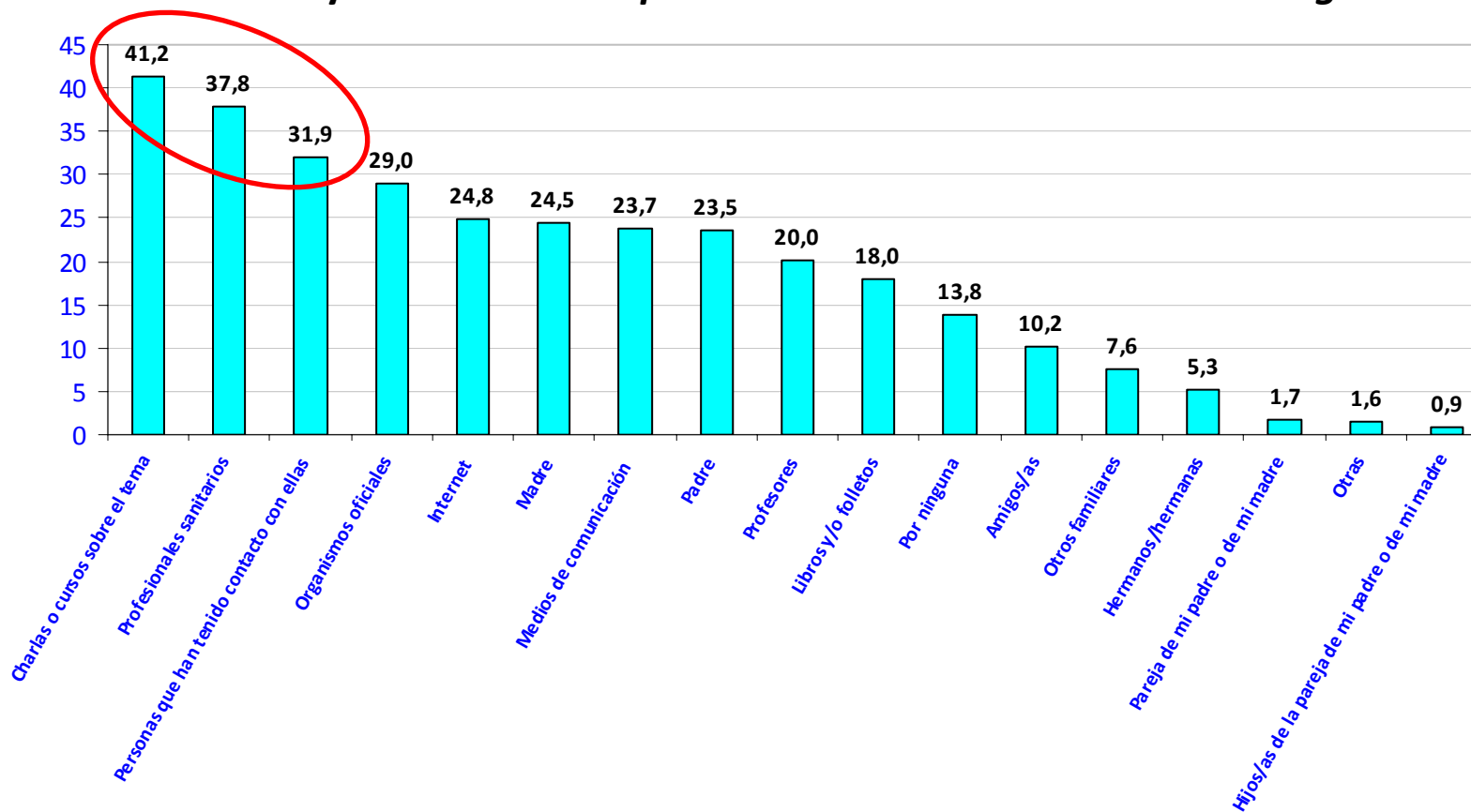
Ante las drogas legales por excelencia, *tabaco* y *alcohol*, prácticamente no se percibe barrera de acceso.



INFORMACIÓN RECIBIDA

Estudiantes de EE. SS. de 14 a 18 años según Vía por las que cree que podría recibir una información mejor (%). Asturias, ESTUDES 2012

Las vías a las que mayor % ve como mejor fuente de información son *Charlas o cursos*, los *Profesionales sanitarios* y a las *Personas que han tenido contacto con las drogas*.



OBSERVATORIO DE SALUD
FN ASTURIA



GOBIERNO DEL
PRINCIPADO DE ASTURIAS
CONSEJERÍA DE SANIDAD

PROFESIONALES SANITARIOS & CONSUMO DE DROGAS

Estudiantes de EE. SS. que respondieron "**NO**" al ítem *¿Te ha preguntado el médico «Alguna vez en tu vida» por el consumo de Tabaco, Bebidas alcohólicas o de otras drogas?*, según **Edad** (%). Asturias, ESTUDES 2012

A los 14 años (media de edad de inicio al consumo de *alcohol y tabaco*) 15 y 16, la mitad de los jóvenes aún **NO** han sido interrogados por el consumo de estas drogas.

Los/as facultativos/as se interesan algo menos por el consumo de alcohol que por el de tabaco. Y bastante menos por el consumo de «otras drogas» (a los 14 años un 10% de los jóvenes han experimentado con el cannabis y a los 15 años el 25%).

