



# PROGRAMA DE DETECCIÓN PRECOZ DE CÁNCER DE MAMA

*Evaluación del período 2014-2023*



# ¿En qué consiste el programa?

## Población Diana (DP)

- Mujeres entre 50 y 69 años - 2023 (Entre los años 2005-2023; hasta el año 2005 50-64 años)  
50 y 70 años - 2024  
50 y 71 años - 2025
- Residentes en Asturias
- Sin síntomas\*
- Que no tengan cáncer de mama previo\*\*

\* Cualquier mujer que tenga síntomas, sospechas o tenga alguna duda, puede acudir a su médico de familia para que valore su situación.

\*\*Las mujeres que tienen un cáncer de mama previo, tienen un seguimiento en el servicio correspondiente.





# ¿En qué consiste el programa?

## Objetivos

Reducir la mortalidad por cáncer de mama en las mujeres de la población diana.

Mejorar la calidad de vida de las mujeres que tengan esa enfermedad.

## ¿Cómo?

Ofreciendo la realización de una mamografía bilateral cada dos años a las mujeres que cumplan los requisitos.

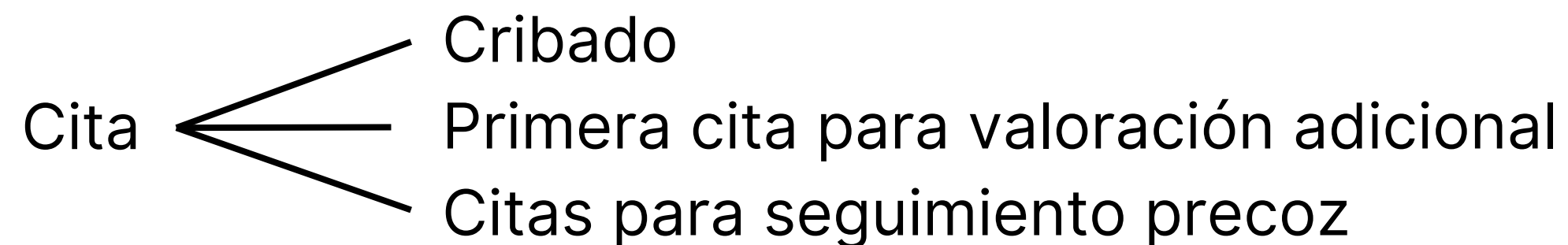
Asegurarse que, en los casos necesarios, se hacen pruebas complementarias, hasta conocer el tipo de seguimiento o tratamiento adecuado para cada mujer participante.

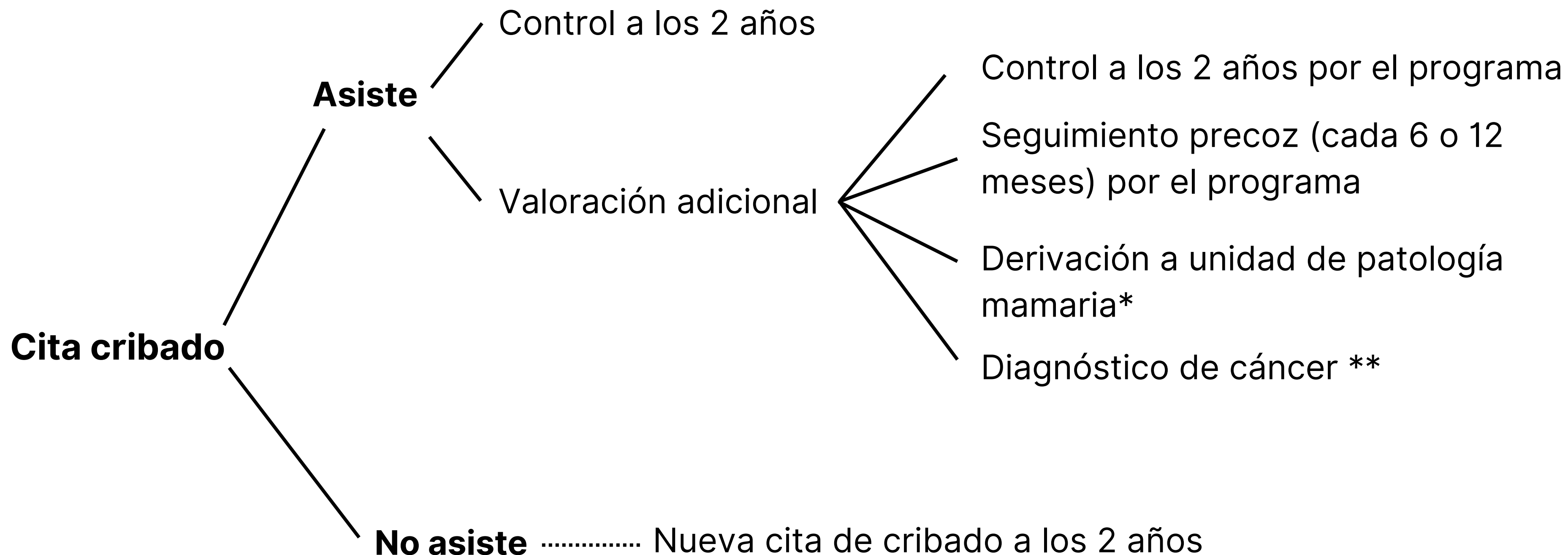


# ¿En qué consiste el programa?

## Funcionamiento del programa

La atención o citación a mujeres se organiza por 8 unidades de detección precoz en Asturias.





\* Cuándo los hallazgos requieren un seguimiento o tratamiento diferente al que ofrece el programa.

\*\* Tratamiento y seguimiento en los servicios correspondientes.



# Participación

## Invitación al programa

Se invita de media a 71.828 mujeres cada año.

Participan  
**73%\***



No participan  
**27%**

\***Asturias** consigue una participación superior al estándar de calidad fijado en 70%

## Participan en el programa

La media de participación es 52.214 mujeres.

- Mujeres que participan en el cribado por 1ª vez: 8.139
- Participación sucesiva/mujeres que han participado con anterioridad: 44.075

No precisan  
valoración  
adicional  
**92%**




Precisan  
valoración  
adicional  
**8%**



# Seguimiento precoz

Cada año, una media de **1.858 mujeres** (aproximadamente un 4% de las mujeres que acuden a la cita de cribado) necesitan un seguimiento precoz, antes de los 2 años.



La unidad de detección precoz, las cita cada 6 o 12 meses, según corresponda.



Reciben un informe en el que se les advierte que precisarán una revisión y que se les citará para ello.

# Participantes que precisan una biopsia



Principado de  
**Asturias**

Consejería  
de Salud

## Mujeres con biopsia

Cada año el programa realiza biopsia a una media de **470 mujeres** (el 0,9% de las mujeres con mamografía de cribado).

## Mujeres a las que el programa detecta un cáncer de mama

Tasa de detección del 0,5%\* en todo el proceso de participación.

\*De cada 1.000 mujeres participantes el programa detecto cáncer de mama a 5 de ellas.



# Diagnóstico primario de cáncer de mama en mujeres entre 50 y 69 años\* \*\*

**Diagnosticadas dentro del programa 61%**

Estados iniciales  
**69%**



**Diagnosticadas fuera del programa 39%**

Estados iniciales  
**41%**



\* Mujeres que no tenían cáncer de mama previo.

\*\* Datos del programa a partir de los datos obtenidos de los hospitales públicos.



# Diagnóstico primario de cáncer de mama en mujeres entre 50 y 69 años\* \*\*

Necesidad de tratamiento neoadyuvante\*\*\*

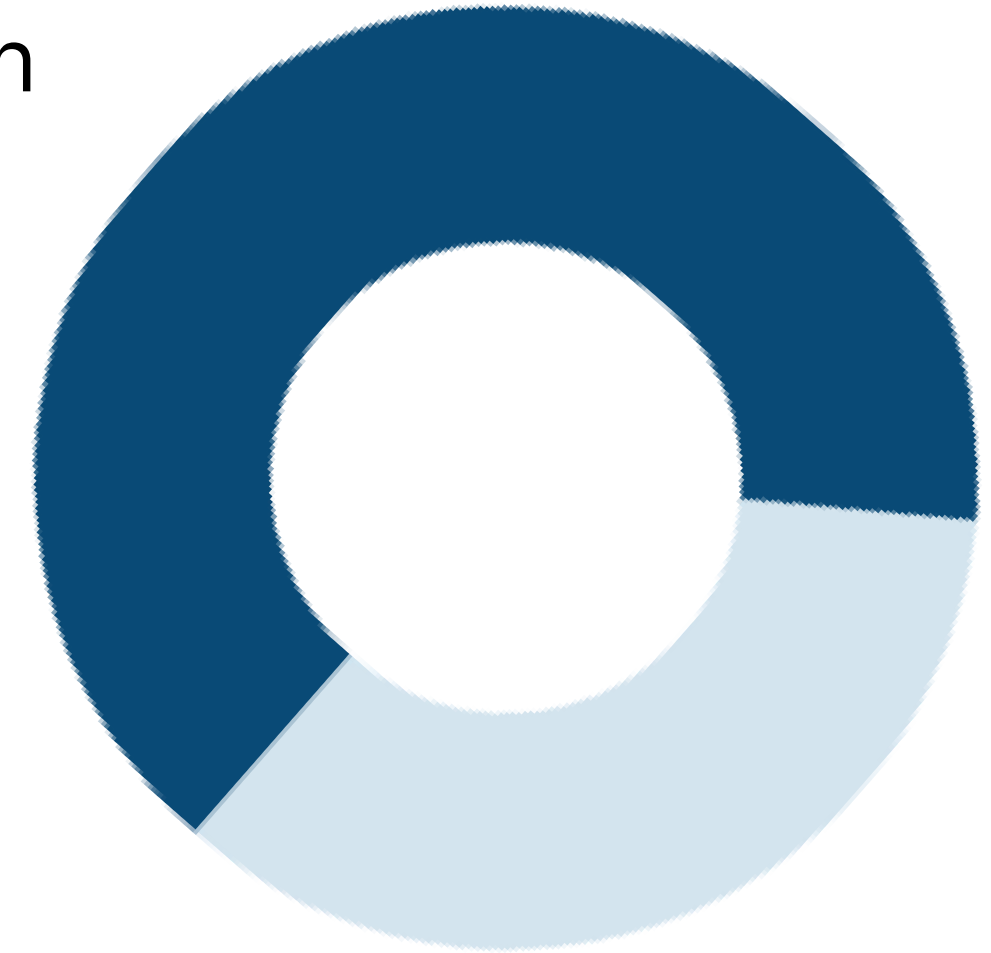
## Diagnosticadas dentro del programa

No necesitaron tratamiento neoadyuvante  
**90%**



## Diagnosticadas Fuera del programa

No necesitaron tratamiento neoadyuvante  
**64%**



\* Mujeres que no tenían cáncer de mama previo.

\*\* Datos del programa a partir de los datos obtenidos de los hospitales públicos.

\*\*\*En ocasiones las mujeres a las que se les diagnostica cáncer de mama necesitan un tratamiento previo a la intervención quirúrgica.

# Mujeres a las que el programa detecto cáncer de mama



Principado de Asturias

Consejería de Salud

Tiempo entre la mamografía de cribado y la valoración adicional\*

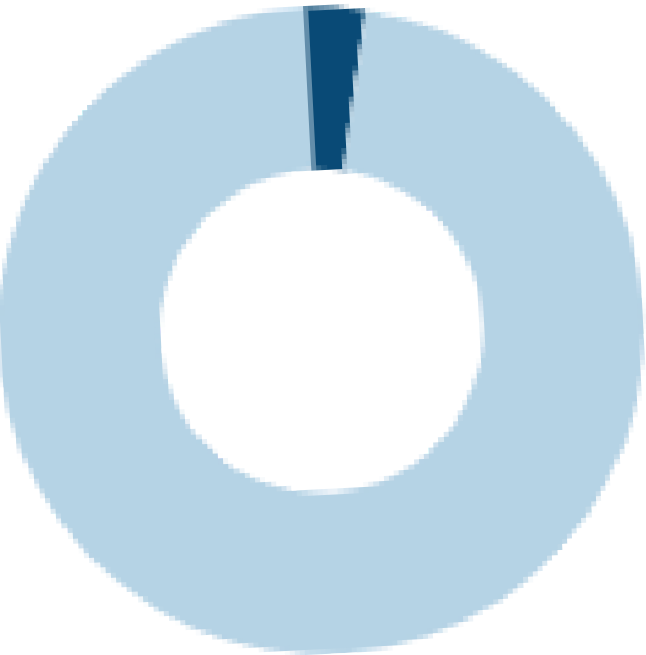
3%

32%

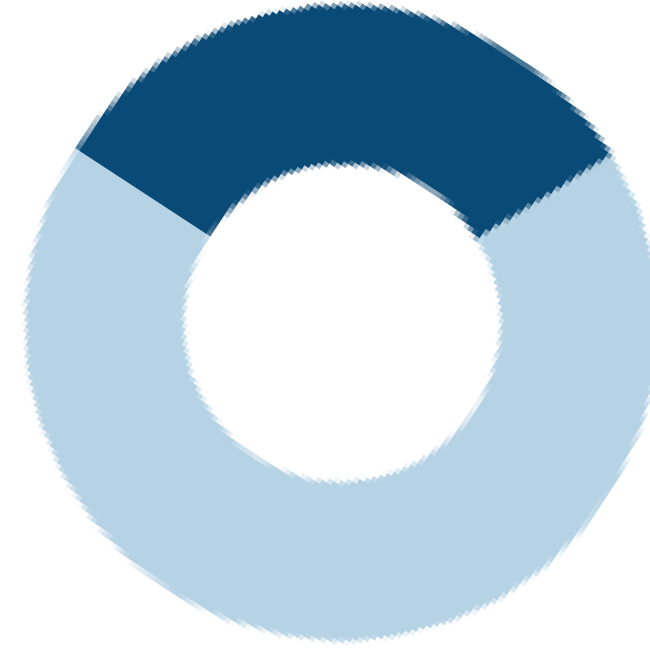
59%

81%

92%



El mismo día



Plazo de 1 semana



Antes de 15 días



Antes de 1 mes



Antes de 2 meses

● Valoración de un especialista

Solo entre el 1% y el 2% superan los 3 meses.

\*Datos obtenidos 2014-2023

# Mujeres a las que el programa detecto cáncer de mama

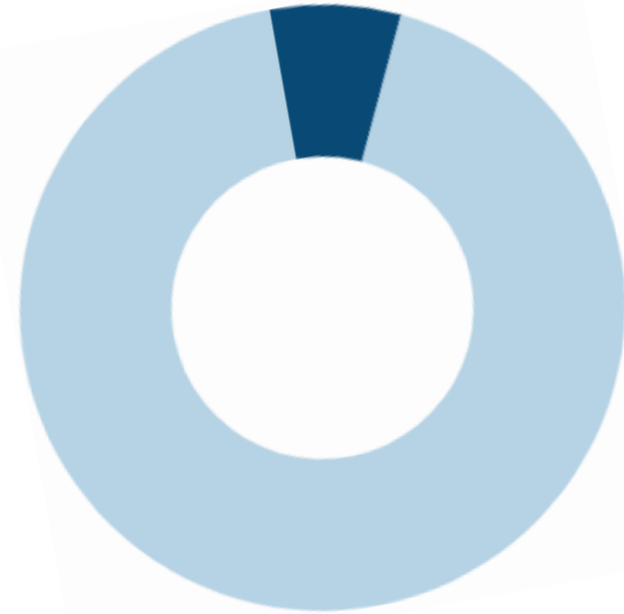


Principado de Asturias

Consejería de Salud

Tiempo transcurrido desde la mamografía de cribado hasta la primera biopsia diagnóstica\*

7%



En la primera semana

29%



En las dos primeras semanas

67%



Antes de un mes

86%



En el plazo de 60 días

\*Datos obtenidos 2014-2023

# Mujeres a las que el programa detecto cáncer de mama

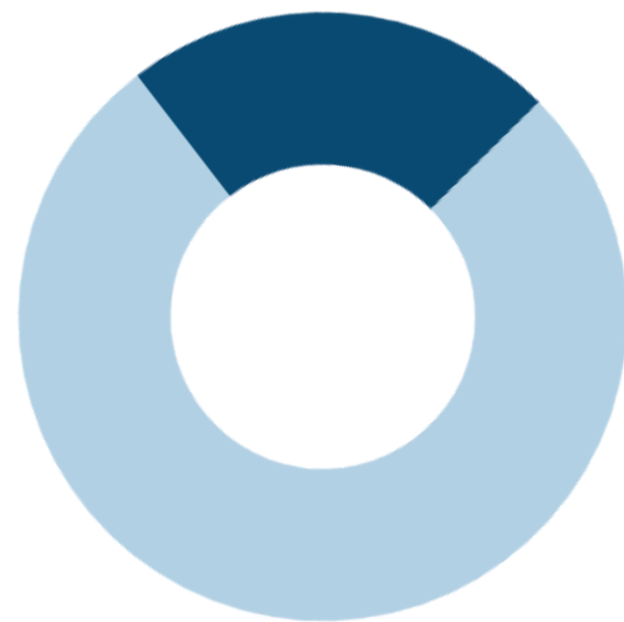


Principado de Asturias

Consejería de Salud

Tiempo transcurrido desde la mamografía de cribado hasta la intervención quirúrgica\*

23%



Dos primeros meses

68%



Tres primeros meses

89%



Cuatro primeros meses

97%



Cinco primeros meses

● Se operan

\*Datos obtenidos 2018-2023



# AUMENTO POBLACIÓN DIANA

Aumento del grupo de edad a la que se dirige el programa

**2023:** 50-69 años.

**2024:** 50-70 años.

**2025:** 50-71 años.

**2026:** 50-72 años.

**2027:** 50-73 años.

**2028:** 50-74 años.

El programa de cribado detecta cada año en Asturias **una media de 263 cánceres de mama**, que son el 61% de los que diagnostican en esa franja de edad y en mujeres que no tenían un cáncer previo.

Actualmente se incluye a todas las mujeres entre 50 y 71 años, y la Consejería de Salud recuerda que la previsión es llegar a todas las mujeres de 50 a 74 en 2028.



Principado de  
**Asturias**

| Consejería  
de Salud