MORTALIDAD EN ASTURIAS 2005



GOBIERNO DEL PRINCIPADO DE ASTURIAS

CONSEJERIA DE SALUD Y SERVICIOS SANITARIOS

Mortalidad en Asturias 2005

Dirección General de Salud Pública y Planificación

Servicio de Información de Salud Pública y Servicios Sanitarios

Promueve:

Consejería de Salud y Servicios Sanitarios

Edita:

Consejería de Salud y Servicios Sanitarios

Distribuye:

Sección de Información Sanitaria

Servicio de Información de Salud Pública y Servicios Sanitarios

Dirección General de Salud Pública y Planificación

Catalogación y archivo editorial:

Servicio de Publicaciones de la Consejería de la Presidencia

Realización del estudio:

María Luisa Redondo Cornejo

Ignacio Donate Suárez

José Ramón Quirós García

Aplicación informática:

Elaboración:

Integración Global de Sistemas Informáticos (IGSI)

Colaboración en el diseño, revisión y corrección:

María Luisa Redondo Cornejo

Ignacio Donate Suárez

José Ramón Quirós García

Félix Álvarez Carrascal

Con la colaboración:

Los datos primarios proceden de los boletines estadísticos de defunción (BED) cedidos por convenio del Instituto Nacional de Estadística (INE) y la Consejería de Hacienda del Principado de Asturias, a través de la Sociedad Asturiana de Estudios Económicos e Industriales (SADEI).

Copias adicionales de este informe en versión electrónica pueden obtenerse gratuitamente a través de:

INFORSAN@princast.es

http://tematico.asturias.es/salud/plan/portada.php

Imprime:

Depósito Legal:

ÍNDICE

INTRODUCCIÓN 7
1. METODOLOGÍA 9
1.1 DEFINICIONES Y FUENTES DE INFORMACIÓN 9
1.2. MÉTODOS DE CÁLCULO DE LOS INDICADORES EMPLEADOS 10
1.2.1. Tasa cruda de mortalidad (TCM) 10
1.2.2. Tasas de mortalidad específicas (TMEx) 11
1.2.3. Tasas de mortalidad estandarizadas o ajustadas por edad 11
1.2.3.1. Tasa de mortalidad ajustada por edad por el método directo (T.STD.) 11
1.2.3.2. Índice de mortalidad estandarizado (IME) 11
1.2.4. Esperanza de vida (EV) 11
1.2.5. Años potenciales de vida perdidos (APVP) 12
1.2.6. Proporción de años potenciales de vida perdidos por causa (%APVP) 12
1.2.7. Media de años potenciales de vida perdidos (Media APVP) 12
1.2.8. Tasa de años potenciales de vida perdidos (Tasa APVP) 13
1.2.9. Tasa de años potenciales de vida perdidos estandarizada o ajustada por edad (T.STD.APVP) 13
1.2.10. Indicadores de mortalidad infantil 13
1.2.10.1. Tasa de mortalidad infantil (TMI) 13
1.2.10.2. Tasa de mortalidad fetal tardía (TMFT) 13
1.2.10.3. Tasa de mortalidad perinatal (TMP) 13
1.2.10.4. Tasa de mortalidad neonatal precoz (TMNP) 13
1.2.10.5. Tasa de mortalidad neonatal tardía (TMNT) 14
1.2.10.6. Tasa de mortalidad neonatal (TMN) 14
1.2.10.7. Tasa de mortalidad post-neonatal (TMPN) 14

PARTE I 15

MAPA SANITARIO DE ASTURIAS 17
I.1. ESPERANZA DE VIDA 18
I.2. MORTALIDAD GENERAL 19
I.3. DISTRIBUCIÓN POR EDAD Y SEXO 19
I.4. PRIMERAS CAUSAS DE MORTALIDAD POR GRUPOS DE EDAD Y SEXO 20
I.5. DIEZ PRIMERAS CAUSAS DE MORTALIDAD 21
I.6. PRIMERAS CAUSAS DE MUERTE POR GRANDES GRUPOS DE ENFERMEDAD 22
I.7. MORTALIDAD POR GRANDES GRUPOS DE ENFERMEDADES 23
I.8. MORTALIDAD POR GRANDES GRUPOS DE ENFERMEDADES 26
I.9. CAUSAS DE MUERTE POR EDAD Y SEXO 28
I.10. CAUSAS DE MUERTE POR EDAD Y SEXO 79
I.11. CAUSAS DE MUERTE POR SEXO 89

MORTALIDAD INFANTIL 94
A. Nacimientos. Distribución por Áreas de Salud 95
B. Defunciones en menores de 1 año. Distribución por edad y por sexo 95
C. Defunciones en menores de 1 año. Distribución por Áreas de Salud 95
D. Tasas de mortalidad en menores de 1 año 96
D.1.- Mortalidad en menores de 1 año. Distribución por sexos y subgrupos 96
D.2.- Mortalidad en menores de 1 año. Distribución por Áreas de Salud 96
E. Mortalidad infantil. Causas de muerte 97
F. Mortalidad infantil. Causas de muerte por edad. Cifras absolutas 98

PARTE II ***99***

AREA SANITARIA I 101
II.1.1. MORTALIDAD GENERAL 102
II.1.2. DISTRIBUCIÓN POR EDAD Y SEXO 102
II.1.3. PRIMERAS CAUSAS DE MORTALIDAD POR GRUPOS DE EDAD Y SEXO 103
II.1.4.DIEZ PRIMERAS CAUSAS DE MORTALIDAD 104
II.1.5. PRIMERAS CAUSAS DE MUERTE POR GRANDES GRUPOS DE ENFERMEDAD 105
II.1.6.MORTALIDAD POR GRANDES GRUPOS DE ENFERMEDADES 106
II.1.7.MORTALIDAD POR GRANDES GRUPOS DE ENFERMEDADES 109
II.1.8.CAUSAS DE MUERTE POR EDAD Y SEXO 111
II.1.9.CAUSAS DE MUERTE POR SEXO 121

AREA SANITARIA II 126
II.2.1. MORTALIDAD GENERAL 127
II.2.2. DISTRIBUCIÓN POR EDAD Y SEXO 127
II.2.3. PRIMERAS CAUSAS DE MORTALIDAD POR GRUPOS DE EDAD Y SEXO 128
II.2.4.DIEZ PRIMERAS CAUSAS DE MORTALIDAD 129
II.2.5. PRIMERAS CAUSAS DE MUERTE POR GRANDES GRUPOS DE ENFERMEDAD 130
II.2.6.MORTALIDAD POR GRANDES GRUPOS DE ENFERMEDADES 131
II.2.7.MORTALIDAD POR GRANDES GRUPOS DE ENFERMEDADES 134
II.2.8.CAUSAS DE MUERTE POR EDAD Y SEXO 136
II.2.9.CAUSAS DE MUERTE POR SEXO 146

AREA SANITARIA III 151
II.3.1. MORTALIDAD GENERAL 152
II.3.2. DISTRIBUCIÓN POR EDAD Y SEXO 152
II.3.3. PRIMERAS CAUSAS DE MORTALIDAD POR GRUPOS DE EDAD Y SEXO 153
II.3.4.DIEZ PRIMERAS CAUSAS DE MORTALIDAD 154
II.3.5. PRIMERAS CAUSAS DE MUERTE POR GRANDES GRUPOS DE ENFERMEDAD 155
II.3.6.MORTALIDAD POR GRANDES GRUPOS DE ENFERMEDADES 156
II.3.7.MORTALIDAD POR GRANDES GRUPOS DE ENFERMEDADES 159
II.3.8.CAUSAS DE MUERTE POR EDAD Y SEXO 161
II.3.9.CAUSAS DE MUERTE POR SEXO 171

AREA SANITARIA IV 176
II.4.1. MORTALIDAD GENERAL 177
II.4.2. DISTRIBUCIÓN POR EDAD Y SEXO 177
II.4.3. PRIMERAS CAUSAS DE MORTALIDAD POR GRUPOS DE EDAD Y SEXO 178
II.4.4.DIEZ PRIMERAS CAUSAS DE MORTALIDAD 179
II.4.5. PRIMERAS CAUSAS DE MUERTE POR GRANDES GRUPOS DE ENFERMEDAD 180
II.4.6.MORTALIDAD POR GRANDES GRUPOS DE ENFERMEDADES 181
II.4.7.MORTALIDAD POR GRANDES GRUPOS DE ENFERMEDADES 184
II.4.8.CAUSAS DE MUERTE POR EDAD Y SEXO 186
II.4.9.CAUSAS DE MUERTE POR SEXO 196

AREA SANITARIA V 201
II.5.1. MORTALIDAD GENERAL 202
II.5.2. DISTRIBUCIÓN POR EDAD Y SEXO 202

II.5.3. PRIMERAS CAUSAS DE MORTALIDAD POR GRUPOS DE EDAD Y SEXO 203
II.5.4.DIEZ PRIMERAS CAUSAS DE MORTALIDAD 204
II.5.5. PRIMERAS CAUSAS DE MUERTE POR GRANDES GRUPOS DE ENFERMEDAD 205
II.5.6.MORTALIDAD POR GRANDES GRUPOS DE ENFERMEDADES 206
II.5.7.MORTALIDAD POR GRANDES GRUPOS DE ENFERMEDADES 209
II.5.8.CAUSAS DE MUERTE POR EDAD Y SEXO 211
II.5.9.CAUSAS DE MUERTE POR SEXO 221

AREA SANITARIA VI 226
II.6.1. MORTALIDAD GENERAL 227
II.6.2. DISTRIBUCIÓN POR EDAD Y SEXO 227
II.6.3. PRIMERAS CAUSAS DE MORTALIDAD POR GRUPOS DE EDAD Y SEXO 228
II.6.4.DIEZ PRIMERAS CAUSAS DE MORTALIDAD 229
II.6.5. PRIMERAS CAUSAS DE MUERTE POR GRANDES GRUPOS DE ENFERMEDAD 230
II.6.6.MORTALIDAD POR GRANDES GRUPOS DE ENFERMEDADES 231
II.6.7.MORTALIDAD POR GRANDES GRUPOS DE ENFERMEDADES 234
II.6.8.CAUSAS DE MUERTE POR EDAD Y SEXO 236
II.6.9.CAUSAS DE MUERTE POR SEXO 246

AREA SANITARIA VII 251
II.7.1. MORTALIDAD GENERAL 252
II.7.2. DISTRIBUCIÓN POR EDAD Y SEXO 252
II.7.3. PRIMERAS CAUSAS DE MORTALIDAD POR GRUPOS DE EDAD Y SEXO 253
II.7.4.DIEZ PRIMERAS CAUSAS DE MORTALIDAD 254
II.7.5. PRIMERAS CAUSAS DE MUERTE POR GRANDES GRUPOS DE ENFERMEDAD 255
II.7.6.MORTALIDAD POR GRANDES GRUPOS DE ENFERMEDADES 256
II.7.7.MORTALIDAD POR GRANDES GRUPOS DE ENFERMEDADES 259
II.7.8.CAUSAS DE MUERTE POR EDAD Y SEXO 261
II.7.9.CAUSAS DE MUERTE POR SEXO 271

AREA SANITARIA VIII 276
II.8.1. MORTALIDAD GENERAL 277
II.8.2. DISTRIBUCIÓN POR EDAD Y SEXO 277
II.8.3. PRIMERAS CAUSAS DE MORTALIDAD POR GRUPOS DE EDAD Y SEXO 278
II.8.4.DIEZ PRIMERAS CAUSAS DE MORTALIDAD 279
II.8.5. PRIMERAS CAUSAS DE MUERTE POR GRANDES GRUPOS DE ENFERMEDAD 280
II.8.6.MORTALIDAD POR GRANDES GRUPOS DE ENFERMEDADES 281
II.8.7.MORTALIDAD POR GRANDES GRUPOS DE ENFERMEDADES 284
II.8.8.CAUSAS DE MUERTE POR EDAD Y SEXO 286
II.8.9.CAUSAS DE MUERTE POR SEXO 296

ANEXOS 301
POBLACIÓN DE ASTURIAS 302
POBLACIÓN DEL ÁREA I – NOROCCIDENTAL 303
POBLACIÓN DEL ÁREA II - OCCIDENTAL 304
POBLACIÓN DEL ÁREA III - AVILÉS 305
POBLACIÓN DEL ÁREA IV - OVIEDO 306
POBLACIÓN DEL ÁREA V - GIJÓN 307
POBLACIÓN DEL ÁREA VI - ORIENTAL 308

POBLACIÓN DEL ÁREA VII – CUENCA DEL CAUDAL 309
POBLACIÓN DEL ÁREA VIII – CUENCA DEL NALÓN 310
DISTRIBUCIONES DE LAS POBLACIONES ESPAÑOLA, MUNDIAL Y EUROPEA 311
Lista Detallada de Causas de Mortalidad: Categorías de tres caracteres (1757 Categorías CIE 10ª Revisión) 312
Lista Reducida de causas de muerte y su correspondencia con la lista detallada (Décima revisión CIE) 334

Mortalidad en Asturias

2005

INTRODUCCIÓN

En este estudio se presenta una descripción detallada de la mortalidad en Asturias durante el año 2005. Los datos primarios proceden de los Boletines Estadísticos de Defunción (BED) cedidos por convenio con el Instituto Nacional de Estadística (INE).

Se ha hecho especial hincapié en la determinación de la causa básica de la muerte en función de una serie de variables de persona y lugar, por considerar que otros aspectos se encuentran suficientemente especificados en la publicación «El Movimiento Natural de la Población de Asturias 2005» realizada por la Sociedad Asturiana de Estudios Económicos e Industriales (SADEI).

Este trabajo se estructura en dos grandes apartados:

1. Resultados globales de la Comunidad Autónoma del Principado de Asturias.
2. Resultados de las áreas de salud, definidas según el Mapa Sanitario de Asturias.

Los resultados aquí expuestos se consideran definitivos al incluirse los fallecimientos correspondientes a personas residentes en Asturias que ocurrieron en otras Comunidades Autónomas.

Por esta razón si se desean comparar las cifras de mortalidad que ahora se presentan con las de los años anteriores al 2002 se debe acudir a las cifras definitivas publicadas por el Instituto Nacional de Estadística y no a las publicadas antes de dicho año en esta misma serie “Mortalidad en Asturias” ya que éstas publicaban cifras de mortalidad provisionales (y por tanto subestimadas) respecto a la nueva metodología empleada en los informes posteriores a 2002.

También se incluyen en esta publicación, los casos de nacidos muertos y nacidos vivos muertos antes de las primeras 24 horas de vida, recuperados gracias al Grupo de Trabajo de Mortalidad Perinatal de Asturias que se pueden ver reflejadas con un incremento en las tasas en las que se incluyan las muertes fetales tardías, de ahí que deba exigirse suma cautela al comparar las tasas de mortalidad perinatal con los años anteriores al 2002 o con otras CCAA debido al cambio de metodología que recoge casos que no venían incluyéndose en las estadísticas oficiales. Sin embargo, esta metodología permite una más ajustada valoración de la situación de la mortalidad perinatal en nuestra Comunidad Autónoma.

1. METODOLOGÍA

1.1 DEFINICIONES Y FUENTES DE INFORMACIÓN

En este trabajo se estudian las defunciones ocurridas entre las personas residentes en Asturias, que han fallecido en cualquier parte del territorio español en el período de tiempo comprendido entre el 1 de enero y el 31 de diciembre de 2005.

A efectos de este informe se considera defunción, al fallecimiento de cualquier nacido vivo independientemente del momento en que ocurra éste, por tanto se incluyen también los muertos en las primeras 24 horas de vida, a pesar de que aparezcan inscritos como abortos en los Boletines Estadísticos de Parto (BEP).

La información, por tanto, se ha extraído de los BED y de los BEP (éstos para las defunciones ocurridas antes de las 24 horas de vida y utilizando como criterio de inclusión madre residente en Asturias). Además en el apartado dedicado a la mortalidad infantil se incluyen los casos de nacidos muertos y nacidos vivos muertos antes de las primeras 24 horas de vida, recuperados a través del Grupo de Trabajo de Mortalidad Perinatal de Asturias

La edad al fallecimiento se ha calculado por diferencia entre la fecha de defunción y la fecha de nacimiento que constan en el Boletín Estadístico de Defunción (BED) controlando por la existencia de años bisiestos para obtener exactamente la edad en años cumplidos y la fracción decimal del año vivida posteriormente al último cumpleaños.

De acuerdo a la edad al fallecimiento se definen:

Muertes infantiles: Las que ocurren desde el nacimiento hasta el momento justamente anterior al primer cumpleaños (Menores de 1 año de edad).

Muertes fetales tardías: Incluye los mortinatos de más de 500g de peso o en su caso de más de 22 semanas de gestación.

Los criterios acordados por el INE y los registros de mortalidad son los siguientes:

- No se considerarán viables, y por tanto se suprimirán de las estadísticas, aquellas MFT con menos de 500 g de peso, y si se desconoce el peso, los menores de 22 semanas de gestación, independientemente de la fuente de información de que procedan (Registro Civil o Grupo de Trabajo de Mortalidad Perinatal). Si se desconoce el peso y las semanas de gestación, se incorporarán a la Estadística sólo los procedentes del Registro Civil, eliminándose los de otras fuentes.
- Para los nacidos con vida y fallecidos en las primeras 24 horas, se aceptarán todos, independientemente del peso, semanas de gestación que tuvieran y fuente de información.

Muertes perinatales: La suma de las muertes fetales tardías y muertes neonatales precoces.

Muertes neonatales precoces: Las muertes infantiles que ocurren entre el nacimiento y el 6º día de vida ambos inclusive.

Muertes neonatales tardías: Las muertes infantiles que ocurren entre el 7º y el 27 día de vida ambos incluidos.

Muertes neonatales: La suma de las muertes neonatales precoces y tardías.

Muertes post-neonatales: Las muertes infantiles que ocurren entre el 28º día de vida y el día antes del primer cumpleaños ambos inclusive.

Para asignar el fallecimiento a un área de salud se ha utilizado el municipio de residencia de la persona fallecida y la ordenación sanitaria vigente, en la que el territorio de la Comunidad Autónoma se ordena en ocho áreas de salud según el Decreto 112/1984 del Consejo de Gobierno del Principado de Asturias, actualmente modificado por el Decreto 87/2001.

La selección y codificación de causa básica de defunción se realizó de acuerdo a las normas y procedimientos recomendados por la Organización Mundial de la Salud y recogidos en la Clasificación Internacional de Enfermedades en su décima revisión (CIE-10).

En este trabajo se han utilizado tres agrupaciones de causas básicas de defunción dependiendo del nivel de desagregación de la información:

- La lista detallada, cuyos literales aparecen en los anexos de esta publicación, recoge 1757 categorías de tres caracteres de un total de 2036 excluyendo las correspondientes al capitulo XIX (S00-T98: 195 categorías) y las del capitulo XXI (Z00-Z99: 84 categorías) ya que no se utilizan en la codificación de causa básica de defunción. Cuando en el trabajo no aparece alguno de estos códigos es que no se ha producido ningún fallecimiento por esa causa. Esta explotación detallada únicamente se realiza para el total de Asturias y tiene por objeto facilitar el acceso de los datos de mortalidad a investigadores que se encuentren estudiando enfermedades raras o procesos muy específicos.
- La lista reducida agrupa la lista detallada únicamente en 102 grupos. Esta agregación es la que se utiliza más frecuentemente para estudiar la distribución de las causas de mortalidad en la población. Ha sido elaborada por el INE en colaboración con los Registros de Mortalidad de las distintas Comunidades Autónomas, lo que facilita la comparación con otras CCAA. Esta lista se ofrece tanto en la desagregación correspondiente a Asturias como en la que se publica para las áreas de salud.
- Finalmente, la clasificación según los XXI Grandes Grupos de Enfermedades definidos en la CIE-10 aporta una visión más global de la mortalidad por causas, suficiente para estudiar patrones y tendencias generales de la mortalidad. En las tablas presentadas se excluyen los grupos XIX y XXI que no se utilizan para la codificación de causa básica de defunción. Esta agrupación se presenta tanto para Asturias como para cada una de las áreas de salud.

Para la elaboración de los diferentes indicadores de mortalidad relativos se ha utilizado la población de derecho que figura en el Padrón Municipal de Habitantes de Asturias del año 2005 (Fuente INE, elaborado por SADEI) según grupos de edad, sexo y área de salud.

1.2. MÉTODOS DE CÁLCULO DE LOS INDICADORES EMPLEADOS

En la definición de los indicadores se ha utilizado la siguiente notación:

Se entiende por población problema aquella a la que se refiera el indicador (Asturias o área de salud).

x = Subíndice utilizado para expresar el grupo de edad.

Dx = defunciones observadas en la población problema durante el año 2005 en el grupo de edad x.

P'x = población estándar en el subgrupo de edad x

P′ = total de la población estándar

Px = población problema en el subgrupo de edad x durante 2005

P = total de la población problema durante el año 2005

TME'x = tasa específica de mortalidad para el grupo de edad x en la población estándar

TMEx = tasa específica de mortalidad para el grupo de edad x en la población problema

1.2.1. Tasa cruda de mortalidad (TCM)

Se define como el cociente entre el total de defunciones observadas en la población durante un año y el número total de habitantes en esa misma población a mitad de año.

$$TCM = \frac{\sum_{X=1}^{w}(Dx)}{P} * 10^{n}$$

En la publicación viene representado como “Tasa 0/00” o “Tasa 0/0000”, según este multiplicada por 1000 ó 100000 habitantes.

1.2.2. Tasas de mortalidad específicas (TMEx)

La tasa de mortalidad específica por grupo de edad (TMEx) se define como el cociente entre el total de defunciones observadas en un determinado grupo de edad durante un año y el número de habitantes en ese mismo grupo de edad en la población a mitad de año.

$$TMEx = \frac{Dx}{Px} * 10^n$$

Puede calcularse separadamente para hombres y mujeres (en cuyo caso se denominan tasas específicas por sexo) o bien para los dos sexos combinadamente.

Si en lugar de utilizar el total de defunciones, el numerador se restringe a los fallecidos únicamente por una causa de muerte concreta hablamos de tasa de mortalidad específica por causa.

Todas estas tasas habitualmente se presentan multiplicadas por 1000 o por 100000.

1.2.3. Tasas de mortalidad estandarizadas o ajustadas por edad

A fin de ofrecer indicadores de mortalidad que puedan ser comparables directamente entre las distintas subpoblaciones evitando las distorsiones que las diferentes estructuras etarias de las poblaciones pueden ocasionar se ofrecen tasas de mortalidad ajustadas por edad. En esta publicación se utilizan las siguientes:

1.2.3.1. Tasa de mortalidad ajustada por edad por el método directo (T.STD.)

$$T.STD. = \frac{\sum_{X=1}^{w} (P'x * TMEx)}{P'} * 1.000$$

Se ha utilizado este método de estandarización para el cálculo de las tasas ajustadas en Asturias empleando como poblaciones estándar la europea, la mundial y la población española del año 2005.

1.2.3.2. Índice de mortalidad estandarizado (IME).

Este índice se define como el cociente entre el número de defunciones observadas en una determinada población y las defunciones esperadas si esa población hubiera estado sometida a las mismas tasas específicas de mortalidad por grupo de edad que una población de referencia (en este caso Asturias 2005). En esta publicación este índice se presenta multiplicado por 100.

Este índice se ha utilizado para permitir la comparación entre cada una de las áreas de salud con Asturias pero no entre ellas. Un IME superior a 100 indicaría un exceso de mortalidad en esa área de salud respecto a Asturias al igual que cifras inferiores a 100 señalan menor mortalidad en esa área respecto a Asturias aunque previamente debe valorarse la amplitud del EE (IME).

$$IME = \frac{\sum_{X=1}^{w} Dx}{\sum_{X=1}^{w} (Px * TME'x)} * 100$$

Se aporta también el valor del Error Estándar del IME se ha calculado mediante la fórmula:

$$EE(IME) = \frac{IME}{\sqrt{\sum_{X=1}^{W} D_X}}$$

Aunque este estadístico se aporta para todas las subclasificaciones de sexo y causa se recomienda utilizarlo con suma cautela en categorías con menos de 100 defunciones.

1.2.4. Esperanza de vida (EV)

Resulta un indicador de gran utilidad que no presenta afectación alguna por estructura de edad y, por tanto, posibilita la comparación entre distintos períodos de tiempo y/o áreas geográficas.

La esperanza de vida para una edad determinada es el número medio de años que se espera que viva una persona que tiene esa edad en la actualidad asumiendo que de ahora en adelante va a estar sometida a las mismas probabilidades de muerte que ahora se observan en personas de edades superiores a la suya.

La esperanza de vida se ha calculado según el método de la tabla de vida abreviada propuesto por Chiang (OMS 1977). Para los diferentes grupos de edad (0-1, 1-4, 5-9, 10-14,...,85+) y sexo se han calculado las correspondientes

tasas de mortalidad específicas para el año analizado. La fracción de vida del último intervalo de edad vivido se ha calculado directamente con las tasas específicas por grupo de edad y sexo de Asturias utilizando de forma agregada los fallecimientos de los años 2001-2005.

Para el cálculo consideramos la siguiente notación adicional a la ya utilizada:

n_x = amplitud del intervalo de edad considerado

l_x = número de personas de la cohorte imaginaria vivas al inicio del intervalo x

d_x = número de fallecidos en el intervalo de edad

a_x = fracción de vida del intervalo de edad x

Tx = número total de años de vida experimentados por las l_x personas de edad x durante un determinado intervalo de tiempo

$$Ex = \frac{\sum_{x=0}^{w} Tx}{l_x}$$

siendo

$$Tx = \sum_{X=0}^{w} n_x * (l_x - d_x) + n_x * d_x * a_x$$

y

$$d_x = q_x * l_x = \frac{n_x * TME_X}{1 + (1 - a_x) * n_x * TME_x} * l_x$$

Aunque además de Asturias se ofrece la distribución por áreas de salud estas cifras deben valorarse con cautela ya que el cálculo de la esperanza de vida debe realizarse sobre una población relativamente grande evitar erróneas interpretaciones provocadas por la inestabilidad de las tasas en poblaciones de tamaño reducido.

1.2.5. Años potenciales de vida perdidos (APVP)

Los APVP son un indicador de mortalidad prematura. Son los años que una persona deja de vivir si fallece a una edad más temprana de la esperada para su entorno social. Para su cálculo se ha utilizado la metodología propuesta por Romeder y McWhinnie, que computa como prematuros los fallecimientos ocurridos antes de los 70 años y no incluye los fallecidos menores de 1 año por considerar que corresponden a otro tipo de causas muchas de ellas de difícil prevención. Esta metodología da más peso a las defunciones más tempranas y habitualmente se utiliza para evaluar la carga de las defunciones prematuras en una población y la distribución de causas de defunción responsables de mayor mortalidad prematura.

En este informe se han calculado como:

$$APVP = \sum_{i=1}^{69} (70 - e_f) * D_x$$

siendo e_f = edad al fallecimiento (edad cumplida y fracción decimal vivida más allá del último cumpleaños)

1.2.6. Proporción de años potenciales de vida perdidos por causa (%APVP)

Se expresa en porcentajes e indica el peso relativo de los APVP de cada una de las causas respecto al total de la mortalidad prematura.

$$\%APVP = \frac{\sum_{I=1}^{69} APVP_c}{\sum_{i=1}^{69} APVP} * 100$$

siendo

APVPc= Años potenciales de vida perdidos por causa de defunción

1.2.7. Media de años potenciales de vida perdidos (Media APVP)

Resulta de dividir el número de años potenciales de vida perdidos entre el total de fallecimientos. Habitualmente este cociente se hace para cada causa de defunción por lo que en el numerador se incluyen los APVP por esa causa y en el denominador el número de fallecidos atribuibles a esa causa (dc).

$$Media(APVP) = \frac{\sum_{I=1}^{69} APVP_c}{\sum_{i=1}^{69} d_c}$$

1.2.8. Tasa de años potenciales de vida perdidos (Tasa APVP)

Si se quiere comparar APVP de dos poblaciones de tamaño diferente, se debe utilizar una tasa. Una forma sencilla es expresar la tasa de APVP por 100.000 habitantes, como se hace habitualmente para la tasa cruda de mortalidad aunque restringiendo la población a la comprendida entre 1-69 años ($P_{1\text{-}69}$)

$$TAPVP = \frac{\sum_{X=1}^{w} (APVP_X)}{P_{1-69}} * 10^n$$

1.2.9. Tasa de años potenciales de vida perdidos estandarizada o ajustada por edad (T.STD.APVP)

Cuando se trata de comparar en el tiempo las tasas de APVP en una misma población o con otra población diferente se recurre a las tasas de APVP ajustadas por edad. En esta publicación se ha utilizado el método directo, por tanto al igual que en el caso de las tasas de mortalidad ajustadas por este método el cálculo se define como:

$$T.STD.APVP = \frac{\sum_{X=1}^{w} (P'x * TAPVPx)}{P'} * 1.000$$

1.2.10. Indicadores de mortalidad infantil

1.2.10.1. Tasa de mortalidad infantil (TMI)

$$TMI = \frac{\sum muertes \text{ infantiles } 2005}{Nacidos \text{ vivos } 2005} * 1.000$$

1.2.10.2. Tasa de mortalidad fetal tardía (TMFT)

$$TMFT = \frac{\sum muertes \text{ fetales tardías } 2005}{Nacidos \text{ vivos } 2004 + \text{muertes fetales tardías } 2005} * 1.000$$

1.2.10.3. Tasa de mortalidad perinatal (TMP)

$$TMPR = \frac{\sum muertes \text{ perinatales } 2005}{Nacidos \text{ vivos } 2004 + \text{muertes fetales tardías } 2005} * 1.000$$

1.2.10.4. Tasa de mortalidad neonatal precoz (TMNP)

$$TMNP = \frac{\sum muertes \text{ neonatales precoces } 2005}{Nacidos \text{ vivos } 2005} * 1.000$$

1.2.10.5. Tasa de mortalidad neonatal tardía (TMNT)

$$TMNT = \frac{\sum muertes \text{ neonatales tardias } 2005}{Nacidos \text{ vivos } 2005} * 1.000$$

1.2.10.6. Tasa de mortalidad neonatal (TMN)

$$TMN = \frac{\sum muertes \text{ neonatales } 2005}{Nacidos \text{ vivos } 2005} * 1.000$$

1.2.10.7. Tasa de mortalidad post-neonatal (TMPN)

$$TMPN = \frac{\sum muertes \text{ postneonatales } 2005}{Nacidos \text{ vivos } 2005} * 1.000$$

PARTE I

MAPA SANITARIO DE ASTURIAS

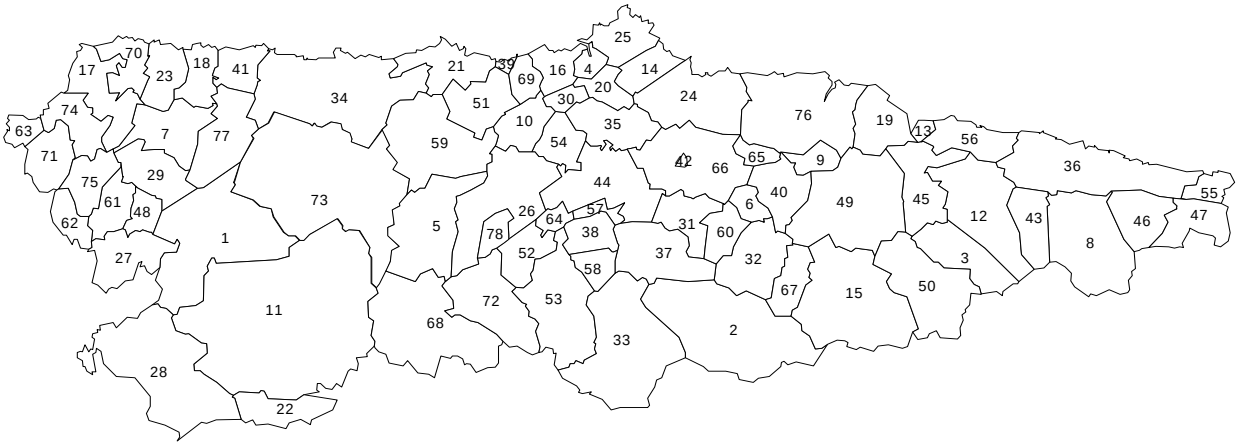

MUNICIPIOS

1	Allande	27	Grandas de Salime	53	Quirós
2	Aller	28	Ibias	54	Las Regueras
3	Amieva	29	Illano	55	Ribadedeva
4	Avilés	30	Illas	56	Ribadesella
5	Belmonte de Miranda	31	Langreo	57	Ribera de Arriba
6	Bimenes	32	Laviana	58	Riosa
7	Boal	33	Lena	59	Salas
8	Cabrales	34	Valdés	60	S.M. del Rey Aurelio
9	Cabranes	35	Llanera	61	S.M. de Oscos
10	Candamo	36	Llanes	62	Sta. Eulalia de Oscos
11	Cangas del Narcea	37	Mieres	63	S. Tirso de Abres
12	Cangas de Onís	38	Morcín	64	Santo Adriano
13	Caravia	39	Muros del Nalón	65	Sariego
14	Carreño	40	Nava	66	Siero
15	Caso	41	Navia	67	Sobrescobio
16	Castrillón	42	Noreña	68	Somiedo
17	Castropol	43	Onís	69	Soto del Barco
18	Coaña	44	Oviedo	70	Tapia de Casariego
19	Colunga	45	Parres	71	Taramundi
20	Corvera	46	Peñamellera Alta	72	Teverga
21	Cudillero	47	Peñamellera Baja	73	Tineo
22	Degaña	48	Pesoz	74	Vegadeo
23	Franco, El	49	Piloña	75	Villanueva de Oscos
24	Gijón	50	Ponga	76	Villaviciosa
25	Gozón	51	Pravia	77	Villayón
26	Grado	52	Proaza	78	Yernes y Tameza

I.1. ESPERANZA DE VIDA

ASTURIAS 2005

(Distribución por grupos de edad y Áreas de Salud)

Varones

Área		<1	1-4	5-9	10-14	15-19	20-24	25-29	30-34	35-39	40-44	45-49	50-54	55-59	60-64	65-69	70-74	75-79	80-84	85+
Noroccidental	I	77,0	76,0	72,0	67,0	62,0	57,3	52,5	47,7	43,2	38,4	33,9	29,3	25,2	21,3	17,3	14,1	10,5	7,5	5,0
Occidental	II	75,9	76,7	73,6	69,2	64,2	59,6	54,8	49,8	45,0	40,0	35,8	31,0	26,2	21,7	18,0	14,5	10,8	8,5	5,9
Avilés	III	76,5	75,6	71,6	66,6	61,6	56,9	52,0	47,1	42,4	37,9	33,1	28,6	24,6	20,7	17,0	13,5	10,2	7,3	5,4
Oviedo	IV	76,3	76,0	72,1	67,1	62,1	57,1	52,3	47,5	42,6	38,0	33,4	28,9	24,8	20,7	17,0	13,5	10,3	7,3	5,5
Gijón	V	76,6	76,0	72,0	67,0	62,0	57,1	52,1	47,3	42,6	38,0	33,4	29,0	24,7	20,7	16,9	13,2	9,9	7,3	5,1
Oriental	VI	75,0	74,6	71,1	66,1	61,1	56,1	51,1	46,1	41,2	36,7	32,1	28,0	23,9	20,5	16,9	13,8	10,4	7,9	6,1
Caudal	VII	76,6	75,6	71,6	66,6	61,6	56,7	51,8	46,9	42,3	37,6	33,0	28,5	24,5	20,7	17,1	13,5	10,2	7,4	5,1
Nalón	VIII	75,9	74,9	70,9	65,9	60,9	56,1	51,2	46,6	41,8	37,3	32,8	28,3	23,8	20,0	16,4	13,2	10,2	7,7	5,6
Asturias		76,4	75,8	71,9	66,9	61,9	57,0	52,1	47,3	42,5	37,9	33,3	28,9	24,7	20,7	17,0	13,5	10,2	7,5	5,4

Mujeres

Área		<1	1-4	5-9	10-14	15-19	20-24	25-29	30-34	35-39	40-44	45-49	50-54	55-59	60-64	65-69	70-74	75-79	80-84	85+
Noroccidental	I	85,1	84,1	80,1	75,1	70,1	65,1	60,3	55,3	50,3	45,5	40,6	35,9	31,5	26,6	22,3	17,6	13,2	9,7	6,9
Occidental	II	83,6	84,0	80,0	75,0	70,6	65,6	60,6	55,6	50,6	45,6	40,8	35,8	31,0	26,2	21,2	17,3	13,6	10,0	7,2
Avilés	III	83,6	83,8	79,8	74,8	69,8	64,8	59,9	55,0	50,1	45,3	40,5	35,8	31,1	26,4	21,8	17,3	13,2	9,6	6,6
Oviedo	IV	83,9	83,1	79,2	74,2	69,2	64,2	59,3	54,4	49,5	44,6	39,8	35,1	30,4	25,8	21,3	17,1	12,9	9,4	6,4
Gijón	V	83,5	82,9	78,9	73,9	68,9	64,0	59,1	54,2	49,3	44,6	39,8	35,2	30,7	26,0	21,5	17,2	13,2	9,7	6,7
Oriental	VI	82,7	82,4	78,4	74,5	69,5	64,5	59,7	54,9	50,0	45,2	40,5	35,7	30,9	26,2	21,5	17,1	12,9	9,5	6,8
Caudal	VII	84,6	83,6	80,0	75,0	70,0	65,2	60,2	55,5	50,7	45,9	41,1	36,2	31,2	26,9	22,5	18,0	13,9	10,4	7,9
Nalón	VIII	83,6	83,0	79,3	74,3	69,3	64,3	59,3	54,4	49,6	44,8	40,0	35,5	30,8	26,2	21,9	17,4	13,2	9,7	6,7
Asturias		83,8	83,2	79,3	74,4	69,4	64,4	59,5	54,6	49,7	44,9	40,1	35,4	30,8	26,1	21,6	17,3	13,1	9,6	6,7

Totales

Área		<1	1-4	5-9	10-14	15-19	20-24	25-29	30-34	35-39	40-44	45-49	50-54	55-59	60-64	65-69	70-74	75-79	80-84	85+
Noroccidental	I	81,0	80,0	76,0	71,0	66,0	61,1	56,3	51,5	46,8	41,9	37,3	32,6	28,4	24,1	20,0	16,1	12,1	8,8	6,2
Occidental	II	79,5	80,2	76,6	72,0	67,2	62,4	57,5	52,5	47,7	42,7	38,2	33,3	28,5	23,9	19,6	15,9	12,2	9,3	6,6
Avilés	III	80,1	79,7	75,7	70,7	65,7	60,8	55,9	51,1	46,2	41,6	36,8	32,2	27,9	23,7	19,5	15,6	11,9	8,7	6,2
Oviedo	IV	80,1	79,6	75,7	70,7	65,7	60,7	55,9	51,0	46,1	41,4	36,7	32,1	27,7	23,4	19,3	15,5	11,8	8,6	6,1
Gijón	V	80,1	79,5	75,5	70,6	65,6	60,6	55,7	50,8	46,0	41,4	36,7	32,2	27,8	23,5	19,4	15,4	11,8	8,8	6,2
Oriental	VI	78,6	78,2	74,5	70,0	65,0	60,0	55,1	50,2	45,3	40,6	36,0	31,7	27,3	23,4	19,3	15,6	11,9	8,9	6,6
Caudal	VII	80,6	79,6	75,8	70,8	65,8	61,0	56,0	51,2	46,5	41,7	37,1	32,4	28,1	24,0	20,0	16,0	12,4	9,3	6,9
Nalón	VIII	79,8	79,0	75,1	70,1	65,1	60,2	55,3	50,5	45,8	41,1	36,5	32,0	27,4	23,3	19,4	15,5	12,0	9,0	6,4
Asturias		80,1	79,5	75,6	70,7	65,7	60,7	55,8	51,0	46,2	41,5	36,8	32,2	27,8	23,5	19,5	15,6	11,9	8,8	6,3

I.2. MORTALIDAD GENERAL
ASTURIAS 2005

	N. Absoluto	Tasa 0/00	T.std. Mundial	T.std. Europea	T.std. Española
VARONES	6474	12,5	5,1	7,9	9,8
MUJERES	6207	11,1	2,5	4,1	8,2
TOTAL	**12681**	**11,8**	**3,7**	**5,8**	**8,9**

I.3. DISTRIBUCIÓN POR EDAD Y SEXO
ASTURIAS 2005
(Números absolutos, porcentajes y tasas específicas por mil)

	VARONES			MUJERES			TOTAL		
Grupo edad	Nº	%	Tasa $^0/_{00}$	Nº	%	Tasa $^0/_{00}$	Nº	%	Tasa $^0/_{00}$
N.E.	-	-	-	-	-	-	-	-	-
<1	19	0,3	5,5	17	0,3	5,5	36	0,3	5,5
1 - 4	3	0,0	0,2	3	0,0	0,2	6	0,0	0,2
5 – 14	2	0,0	0,1	3	0,0	0,1	5	0,0	0,1
15 – 24	24	0,4	0,4	12	0,2	0,2	36	0,3	0,3
25 – 34	73	1,1	0,9	35	0,6	0,4	108	0,9	0,6
35 – 44	173	2,7	2,1	71	1,1	0,9	244	1,9	1,5
45 – 54	372	5,7	4,7	153	2,5	1,9	525	4,1	3,3
55 - 64	684	10,6	11,0	212	3,4	3,2	896	7,1	6,9
65 – 74	1318	20,4	24,8	617	9,9	9,5	1935	15,3	16,4
75 – 84	2349	36,3	66,6	2041	32,9	37,0	4390	34,6	48,6
85+	1457	22,5	185,6	3043	49,0	149,7	4500	35,5	159,7

I.4. PRIMERAS CAUSAS DE MORTALIDAD POR GRUPOS DE EDAD Y SEXO

ASTURIAS 2005

(Lista reducida 102 grupos. Valores absolutos y porcentajes por grupos de edad)

Varones

	1ª Causa			2ª Causa			3ª Causa		
G. Edad	Enfermedad	Nº	%	Enfermedad	Nº	%	Enfermedad	Nº	%
1-4	Otras enfermedades del corazón	2	66,7	Malformaciones congénitas del sistema nervioso	1	33,3			
5-14	Neumonía	1	50,0	Otras enfermedades del sistema nervioso y de los organos de los sentidos	1	50,0			
15-39	Accidentes de tráfico de vehículos de motor	35	19,9	Suicidio y lesiones autoinfligidas	22	12,5	Envenenamiento accidental por psicofármacos y drogas de abuso	13	7,4
40-64	Tumor maligno de la tráquea, de los bronquios y del pulmón	166	14,4	Infarto agudo de miocardio	116	10,1	Cirrosis y otras enfermedades crónicas del hígado	68	5,9
65+	Enfermedades crónicas de las vías respiratorias inferiores(excepto asma)	446	8,7	Enfermedades cerebrovasculares	416	8,1	Infarto agudo de miocardio	371	7,2

Mujeres

	1ª Causa			2ª Causa			3ª Causa		
G. Edad	Enfermedad	Nº	%	Enfermedad	Nº	%	Enfermedad	Nº	%
1-4	Otras enfermedades del sistema nervioso y de los organos de los sentidos	2	66,7	Otras malformaciones congénitas, deformidades y anomalías cromosómicas	1	33,3			
5-14	Suicidio y lesiones autoinfligidas	1	33,3	Leucemia	1	33,3	Tumor maligno del encéfalo	1	33,3
15-39	Accidentes de tráfico de vehículos de motor	12	16,0	Suicidio y lesiones autoinfligidas	7	9,3	Envenenamiento accidental por psicofármacos y drogas de abuso	6	8,0
40-64	Tumor maligno de la mama	62	15,2	Tumor maligno de la tráquea, de los bronquios y del pulmón	20	4,9	Cirrosis y otras enfermedades crónicas del hígado	18	4,4
65+	Enfermedades cerebrovasculares	620	10,9	Trastornos mentales orgánicos, senil y presenil	403	7,1	Otras enfermedades del corazón	392	6,9

Total

	1ª Causa			2ª Causa			3ª Causa		
G. Edad	Enfermedad	Nº	%	Enfermedad	Nº	%	Enfermedad	Nº	%
1-4	Otras enfermedades del corazón	2	33,3	Otras enfermedades del sistema nervioso y de los organos de los sentidos	2	33,3	Otras malformaciones congénitas, deformidades y anomalías cromosómicas	1	16,7
5-14	Suicidio y lesiones autoinfligidas	1	20,0	Neumonía	1	20,0	Otras enfermedades del sistema nervioso y de los organos de los sentidos	1	20,0
15-39	Accidentes de tráfico de vehículos de motor	47	18,7	Suicidio y lesiones autoinfligidas	29	11,6	Envenenamiento accidental por psicofármacos y drogas de abuso	19	7,6
40-64	Tumor maligno de la tráquea, de los bronquios y del pulmón	186	11,9	Infarto agudo de miocardio	126	8,1	Cirrosis y otras enfermedades crónicas del hígado	86	5,5
65+	Enfermedades cerebrovasculares	1036	9,6	Infarto agudo de miocardio	721	6,7	Otras enfermedades del corazón	637	5,9

I.5. DIEZ PRIMERAS CAUSAS DE MORTALIDAD

ASTURIAS 2005

(Lista reducida 102 grupos. Valores absolutos y porcentajes sobre total de mortalidad)

Varones

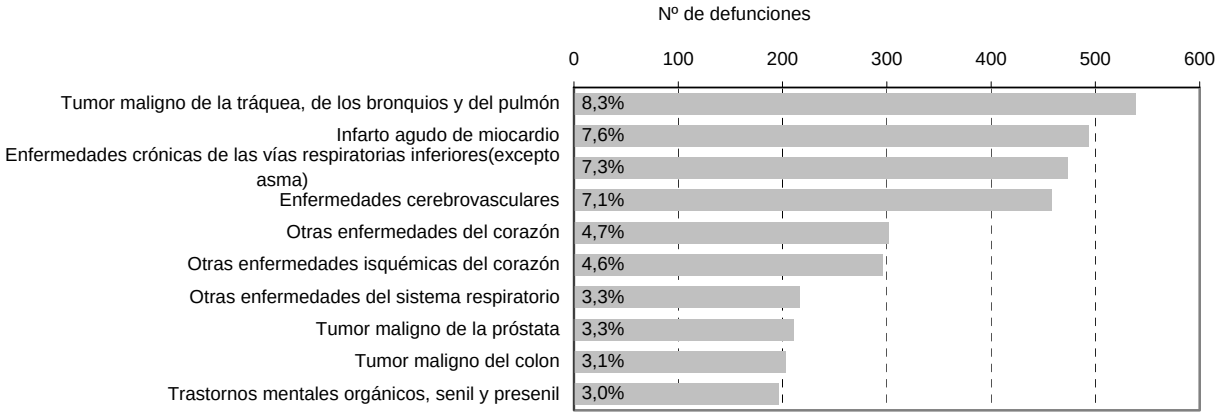

Mujeres

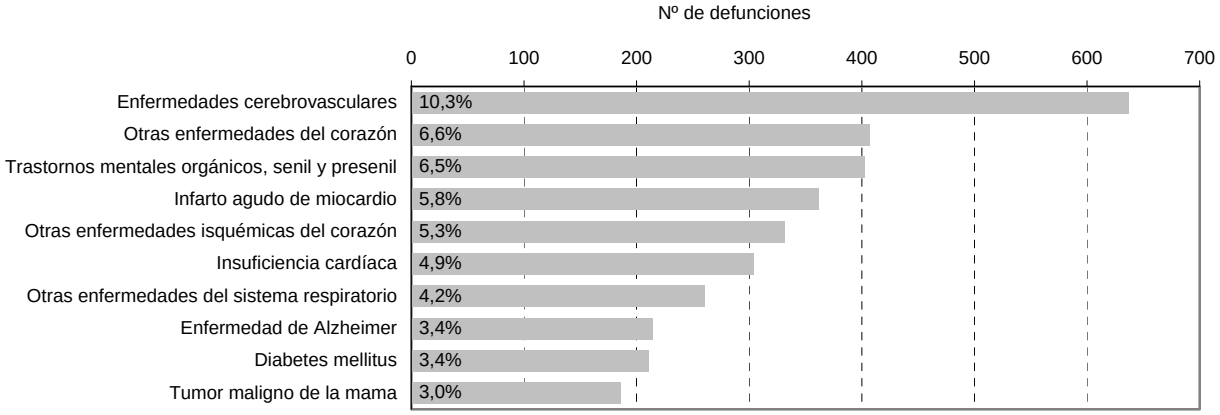

Total

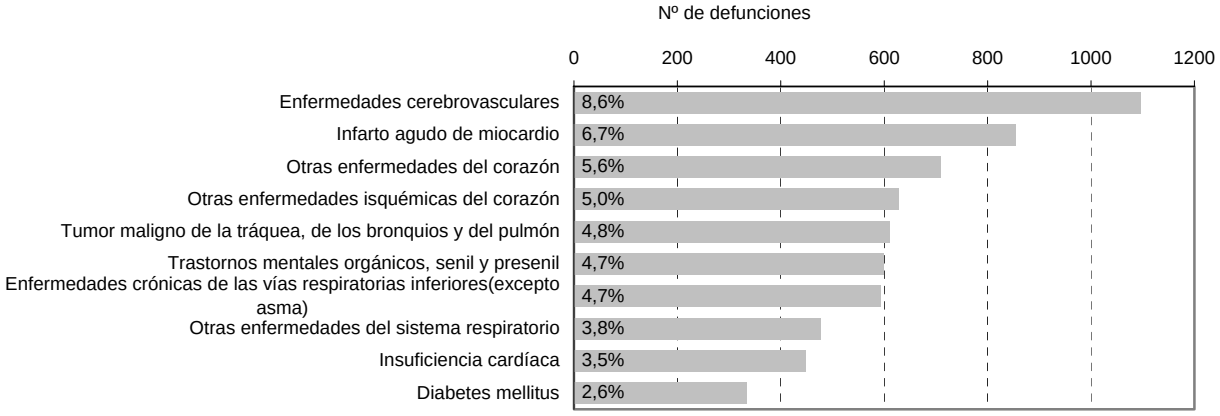

I.6. PRIMERAS CAUSAS DE MUERTE POR GRANDES GRUPOS DE ENFERMEDAD

ASTURIAS 2005

Varones

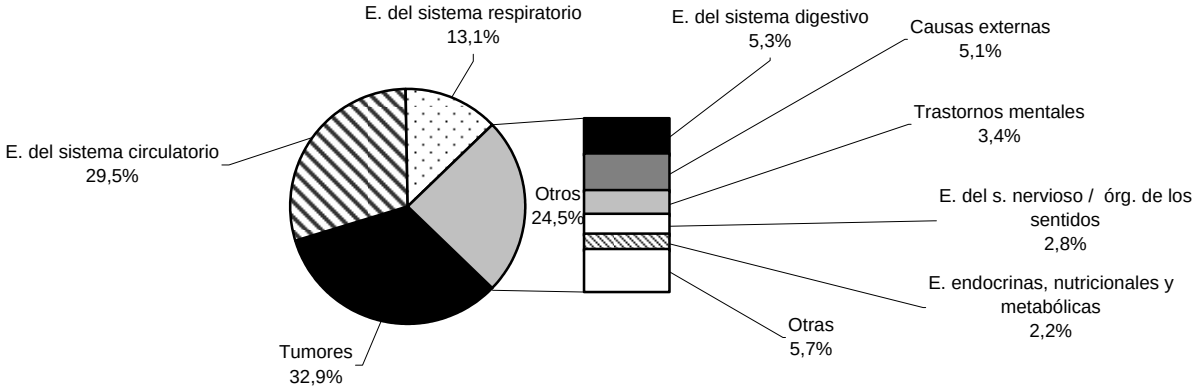

Mujeres

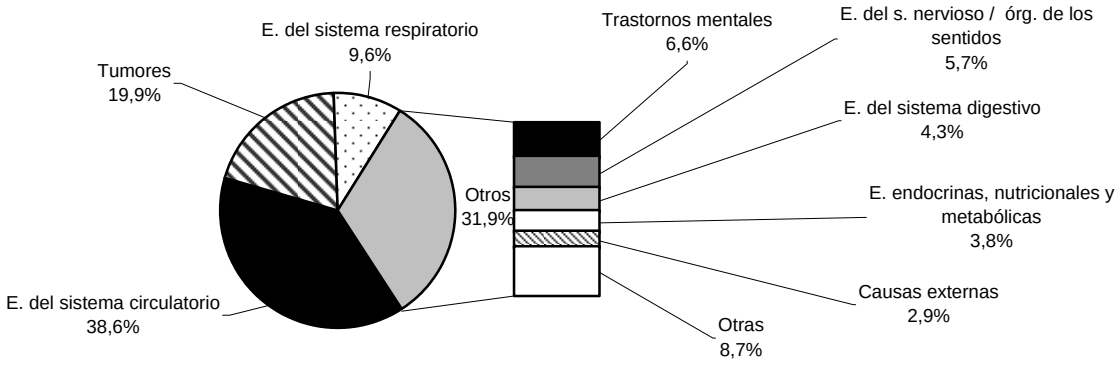

Total

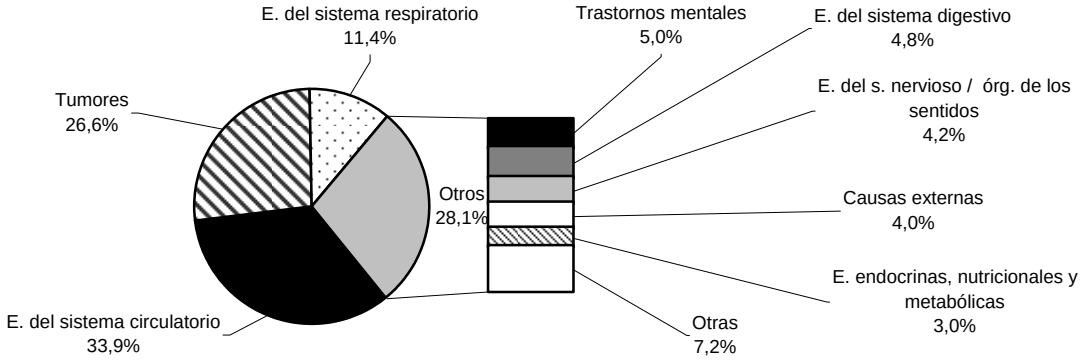

I.7. MORTALIDAD POR GRANDES GRUPOS DE ENFERMEDADES

ASTURIAS 2005

(Cifras absolutas, porcentajes sobre total fallecidos, distribución por grupos de edad)

TOTAL

	GRUPO		TOTAL	N.E.	<1	1-4	5-14	15-24	25-34	35-44	45-54	55-64	65-74	75-84	85+
	Totales	Nº	12681	-	36	6	5	36	108	244	525	896	1935	4390	4500
I	E. infecciosas y parasitarias	Nº	190	-	1	-	-	-	10	21	18	12	22	62	44
		%	1,5	-	2,8	-	-	-	9,3	8,6	3,4	1,3	1,1	1,4	1,0
II	Tumores	Nº	3367	-	-	-	2	6	20	77	253	453	863	1126	567
		%	26,6	-	-	-	40,0	16,7	18,5	31,6	48,2	50,6	44,6	25,6	12,6
III	E. sangre /hematopoyéticos /inmunidad	Nº	38	-	-	-	-	-	1	1	1	3	1	13	18
		%	0,3	-	-	-	-	-	0,9	0,4	0,2	0,3	0,1	0,3	0,4
IV	E. endocrinas, nutricionales y metabólicas	Nº	378	-	-	-	-	-	-	1	13	20	53	139	152
		%	3,0	-	-	-	-	-	-	0,4	2,5	2,2	2,7	3,2	3,4
V	Trastornos mentales	Nº	629	-	-	-	-	-	-	1	10	9	21	199	389
		%	5,0	-	-	-	-	-	-	0,4	1,9	1,0	1,1	4,5	8,6
VI-VIII	E. del s. Nervioso /órg. de los sentidos	Nº	531	-	1	2	1	2	4	9	13	15	57	218	209
		%	4,2	-	2,8	33,3	20,0	5,6	3,7	3,7	2,5	1,7	2,9	5,0	4,6
IX	E. del sistema circulatorio	Nº	4305	-	-	2	-	2	9	37	96	192	529	1577	1861
		%	33,9	-	-	33,3	-	5,6	8,3	15,2	18,3	21,4	27,3	35,9	41,4
X	E. del sistema respiratorio	Nº	1442	-	-	-	1	2	4	4	23	53	183	531	641
		%	11,4	-	-	-	20,0	5,6	3,7	1,6	4,4	5,9	9,5	12,1	14,2
XI	E. del sistema digestivo	Nº	608	-	-	-	-	-	4	24	42	61	102	199	176
		%	4,8	-	-	-	-	-	3,7	9,8	8,0	6,8	5,3	4,5	3,9
XII	E. de la piel y del tejido subcutáneo	Nº	34	-	-	-	-	-	-	-	-	1	1	13	19
		%	0,3	-	-	-	-	-	-	-	-	0,1	0,1	0,3	0,4
XIII	E. del s. osteomuscular / conjuntivo	Nº	146	-	-	-	-	-	1	1	3	4	10	55	72
		%	1,2	-	-	-	-	-	0,9	0,4	0,6	0,4	0,5	1,3	1,6
XIV	E. del sistema genitourinario	Nº	258	-	-	-	-	-	-	1	5	11	28	97	116
		%	2,0	-	-	-	-	-	-	0,4	1,0	1,2	1,4	2,2	2,6
XV	Embarazo, parto y puerperio	Nº	-	-	-	-	-	-	-	-	-	-	-	-	-
		%	-	-	-	-	-	-	-	-	-	-	-	-	-
XVI	Afecciones perinatales	Nº	25	-	25	-	-	-	-	-	-	-	-	-	-
		%	0,2	-	69,4	-	-	-	-	-	-	-	-	-	-
XVII	Anomalías congénitas / cromosómicas	Nº	21	-	8	2	-	-	-	1	4	5	1	-	-
		%	0,2	-	22,2	33,3	-	-	-	0,4	0,8	0,6	0,1	-	-
XVIII	Causas mal definidas	Nº	196	-	1	-	-	-	-	2	1	1	4	35	152
		%	1,5	-	2,8	-	-	-	-	0,8	0,2	0,1	0,2	0,8	3,4
XX	Causas externas	Nº	513	-	-	-	1	24	55	64	43	56	60	126	84
		%	4,0	-	-	-	20,0	66,7	50,9	26,2	8,2	6,3	3,1	2,9	1,9

I.7(Cont.).MORTALIDAD POR GRANDES GRUPOS DE ENFERMEDADES

ASTURIAS 2005

(Cifras absolutas, porcentajes sobre varones fallecidos, distribución por grupos de edad)

VARONES

	GRUPO		TOTAL	N.E.	<1	1-4	5-14	15-24	25-34	35-44	45-54	55-64	65-74	75-84	85+
	Totales	Nº	6474	-	19	3	2	24	73	173	372	684	1318	2349	1457
I	E. infecciosas y parasitarias	Nº	106	-	1	-	-	-	7	14	14	11	10	33	16
		%	1,6	-	5,3	-	-	-	9,6	8,1	3,8	1,6	0,8	1,4	1,1
II	Tumores	Nº	2133	-	-	-	-	3	11	48	162	332	600	710	267
		%	32,9	-	-	-	-	12,5	15,1	27,7	43,5	48,5	45,5	30,2	18,3
III	E. sangre /hematopoyéticos /inmunidad	Nº	16	-	-	-	-	-	1	1	-	2	1	6	5
		%	0,2	-	-	-	-	-	1,4	0,6	-	0,3	0,1	0,3	0,3
IV	E. endocrinas, nutricionales y metabólicas	Nº	142	-	-	-	-	-	-	1	12	13	27	59	30
		%	2,2	-	-	-	-	-	-	0,6	3,2	1,9	2,0	2,5	2,1
V	Trastornos mentales	Nº	217	-	-	-	-	-	-	1	10	5	13	90	98
		%	3,4	-	-	-	-	-	-	0,6	2,7	0,7	1,0	3,8	6,7
VI-VIII	E. del s. Nervioso /órg. de los sentidos	Nº	180	-	1	-	1	1	2	5	6	10	23	90	41
		%	2,8	-	5,3	-	50,0	4,2	2,7	2,9	1,6	1,5	1,7	3,8	2,8
IX	E. del sistema circulatorio	Nº	1907	-	-	2	-	1	4	27	79	159	364	754	517
		%	29,5	-	-	66,7	-	4,2	5,5	15,6	21,2	23,2	27,6	32,1	35,5
X	E. del sistema respiratorio	Nº	848	-	-	-	1	2	3	3	16	42	139	351	291
		%	13,1	-	-	-	50,0	8,3	4,1	1,7	4,3	6,1	10,5	14,9	20,0
XI	E. del sistema digestivo	Nº	344	-	-	-	-	-	4	18	32	53	72	102	63
		%	5,3	-	-	-	-	-	5,5	10,4	8,6	7,7	5,5	4,3	4,3
XII	E. de la piel y del tejido subcutáneo	Nº	9	-	-	-	-	-	-	-	-	-	1	4	4
		%	0,1	-	-	-	-	-	-	-	-	-	0,1	0,2	0,3
XIII	E. del s. osteomuscular / conjuntivo	Nº	35	-	-	-	-	-	-	-	-	1	4	15	15
		%	0,5	-	-	-	-	-	-	-	-	0,1	0,3	0,6	1,0
XIV	E. del sistema genitourinario	Nº	133	-	-	-	-	-	-	-	4	6	21	54	48
		%	2,1	-	-	-	-	-	-	-	1,1	0,9	1,6	2,3	3,3
XV	Embarazo, parto y puerperio	Nº	-	-	-	-	-	-	-	-	-	-	-	-	-
		%	-	-	-	-	-	-	-	-	-	-	-	-	-
XVI	Afecciones perinatales	Nº	13	-	13	-	-	-	-	-	-	-	-	-	-
		%	0,2	-	68,4	-	-	-	-	-	-	-	-	-	-
XVII	Anomalías congénitas / cromosómicas	Nº	9	-	3	1	-	-	-	1	2	2	-	-	-
		%	0,1	-	15,8	33,3	-	-	-	0,6	0,5	0,3	-	-	-
XVIII	Causas mal definidas	Nº	49	-	1	-	-	-	-	1	1	1	2	12	31
		%	0,8	-	5,3	-	-	-	-	0,6	0,3	0,1	0,2	0,5	2,1
XX	Causas externas	Nº	333	-	-	-	-	17	41	53	34	47	41	69	31
		%	5,1	-	-	-	-	70,8	56,2	30,6	9,1	6,9	3,1	2,9	2,1

I.7(Cont.). MORTALIDAD POR GRANDES GRUPOS DE ENFERMEDADES

ASTURIAS 2005

(Cifras absolutas, porcentajes sobre mujeres fallecidas, distribución por grupos de edad)

MUJERES

	GRUPO		TOTAL	N.E.	<1	1-4	5-14	15-24	25-34	35-44	45-54	55-64	65-74	75-84	85+
	Totales	Nº	6207	-	17	3	3	12	35	71	153	212	617	2041	3043
I	E. infecciosas y parasitarias	Nº	84	-	-	-	-	-	3	7	4	1	12	29	28
		%	1,4	-	-	-	-	-	8,6	9,9	2,6	0,5	1,9	1,4	0,9
II	Tumores	Nº	1234	-	-	-	2	3	9	29	91	121	263	416	300
		%	19,9	-	-	-	66,7	25,0	25,7	40,8	59,5	57,1	42,6	20,4	9,9
III	E. sangre /hematopoyéticos /inmunidad	Nº	22	-	-	-	-	-	-	-	1	1	-	7	13
		%	0,4	-	-	-	-	-	-	-	0,7	0,5	-	0,3	0,4
IV	E. endocrinas, nutricionales y metabólicas	Nº	236	-	-	-	-	-	-	-	1	7	26	80	122
		%	3,8	-	-	-	-	-	-	-	0,7	3,3	4,2	3,9	4,0
V	Trastornos mentales	Nº	412	-	-	-	-	-	-	-	-	4	8	109	291
		%	6,6	-	-	-	-	-	-	-	-	1,9	1,3	5,3	9,6
VI-VIII	E. del s. Nervioso /órg. de los sentidos	Nº	351	-	-	2	-	1	2	4	7	5	34	128	168
		%	5,7	-	-	66,7	-	8,3	5,7	5,6	4,6	2,4	5,5	6,3	5,5
IX	E. del sistema circulatorio	Nº	2398	-	-	-	-	1	5	10	17	33	165	823	1344
		%	38,6	-	-	-	-	8,3	14,3	14,1	11,1	15,6	26,7	40,3	44,2
X	E. del sistema respiratorio	Nº	594	-	-	-	-	-	1	1	7	11	44	180	350
		%	9,6	-	-	-	-	-	2,9	1,4	4,6	5,2	7,1	8,8	11,5
XI	E. del sistema digestivo	Nº	264	-	-	-	-	-	-	6	10	8	30	97	113
		%	4,3	-	-	-	-	-	-	8,5	6,5	3,8	4,9	4,8	3,7
XII	E. de la piel y del tejido subcutáneo	Nº	25	-	-	-	-	-	-	-	-	1	-	9	15
		%	0,4	-	-	-	-	-	-	-	-	0,5	-	0,4	0,5
XIII	E. del s. osteomuscular / conjuntivo	Nº	111	-	-	-	-	-	1	1	3	3	6	40	57
		%	1,8	-	-	-	-	-	2,9	1,4	2,0	1,4	1,0	2,0	1,9
XIV	E. del sistema genitourinario	Nº	125	-	-	-	-	-	-	1	1	5	7	43	68
		%	2,0	-	-	-	-	-	-	1,4	0,7	2,4	1,1	2,1	2,2
XV	Embarazo, parto y puerperio	Nº	-	-	-	-	-	-	-	-	-	-	-	-	-
		%	-	-	-	-	-	-	-	-	-	-	-	-	-
XVI	Afecciones perinatales	Nº	12	-	12	-	-	-	-	-	-	-	-	-	-
		%	0,2	-	70,6	-	-	-	-	-	-	-	-	-	-
XVII	Anomalías congénitas / cromosómicas	Nº	12	-	5	1	-	-	-	-	2	3	1	-	-
		%	0,2	-	29,4	33,3	-	-	-	-	1,3	1,4	0,2	-	-
XVIII	Causas mal definidas	Nº	147	-	-	-	-	-	-	1	-	-	2	23	121
		%	2,4	-	-	-	-	-	-	1,4	-	-	0,3	1,1	4,0
XX	Causas externas	Nº	180	-	-	-	1	7	14	11	9	9	19	57	53
		%	2,9	-	-	-	33,3	58,3	40,0	15,5	5,9	4,2	3,1	2,8	1,7

I.8. MORTALIDAD POR GRANDES GRUPOS DE ENFERMEDADES

ASTURIAS 2005

(Tasas específicas por 100.000, distribución por grupos de edad)

TOTAL

	GRUPO	TOTAL	N.E.	<1	1-4	5-14	15-24	25-34	35-44	45-54	55-64	65-74	75-84	85+
	Totales	1177,8	-	550,2	21,9	7,0	31,4	64,6	149,4	327,6	694,8	1643,3	4858,9	15970,5
I	E. infecciosas y parasitarias	17,6	-	15,3	-	-	-	6,0	12,9	11,2	9,3	18,7	68,6	156,2
II	Tumores	312,7	-	-	-	2,8	5,2	12,0	47,1	157,9	351,3	732,9	1246,3	2012,3
III	E. sangre / hematopoyéticos / inmunidad	3,5	-	-	-	-	-	0,6	0,6	0,6	2,3	0,8	14,4	63,9
IV	E. endocrinas, nutricionales y metabólicas	35,1	-	-	-	-	-	-	0,6	8,1	15,5	45,0	153,8	539,4
V	Trastornos mentales	58,4	-	-	-	-	-	-	0,6	6,2	7,0	17,8	220,3	1380,6
VI-VIII	E. del s. Nervioso / órg. de los sentidos	49,3	-	15,3	7,3	1,4	1,7	2,4	5,5	8,1	11,6	48,4	241,3	741,7
IX	E. del sistema circulatorio	399,9	-	-	7,3	-	1,7	5,4	22,7	59,9	148,9	449,3	1745,4	6604,7
X	E. del sistema respiratorio	133,9	-	-	-	1,4	1,7	2,4	2,4	14,4	41,1	155,4	587,7	2274,9
XI	E. del sistema digestivo	56,5	-	-	-	-	-	2,4	14,7	26,2	47,3	86,6	220,3	624,6
XII	E. de la piel y del tejido subcutáneo	3,2	-	-	-	-	-	-	-	-	0,8	0,8	14,4	67,4
XIII	E. del s. osteomuscular / conjuntivo	13,6	-	-	-	-	-	0,6	0,6	1,9	3,1	8,5	60,9	255,5
XIV	E. del sistema genitourinario	24,0	-	-	-	-	-	-	0,6	3,1	8,5	23,8	107,4	411,7
XV	Embarazo, parto y puerperio	-	-	-	-	-	-	-	-	-	-	-	-	-
XVI	Afecciones perinatales	2,3	-	382,1	-	-	-	-	-	-	-	-	-	-
XVII	Anomalías congénitas / cromosómicas	2,0	-	122,3	7,3	-	-	-	0,6	2,5	3,9	0,8	-	-
XVIII	Causas mal definidas	18,2	-	15,3	-	-	-	-	1,2	0,6	0,8	3,4	38,7	539,4
XX	Causas externas	47,6	-	-	-	1,4	20,9	32,9	39,2	26,8	43,4	51,0	139,5	298,1

I.8(Cont.).MORTALIDAD POR GRANDES GRUPOS DE ENFERMEDADES

ASTURIAS 2005

(Tasas específicas por 100.000, distribución por grupos de edad)

VARONES

	GRUPO	TOTAL	N.E.	<1	1-4	5-14	15-24	25-34	35-44	45-54	55-64	65-74	75-84	85+
	Totales	1253,9	-	553,6	21,3	5,4	41,0	86,1	212,5	472,2	1100,5	2481,6	6663,6	18562,9
I	E. infecciosas y parasitarias	20,5	-	29,1	-	-	-	8,3	17,2	17,8	17,7	18,8	93,6	203,8
II	Tumores	413,1	-	-	-	-	5,1	13,0	59,0	205,6	534,2	1129,7	2014,1	3401,7
III	E. sangre / hematopoyéticos / inmunidad	3,1	-	-	-	-	-	1,2	1,2	-	3,2	1,9	17,0	63,7
IV	E. endocrinas, nutricionales y metabólicas	27,5	-	-	-	-	-	-	1,2	15,2	20,9	50,8	167,4	382,2
V	Trastornos mentales	42,0	-	-	-	-	-	-	1,2	12,7	8,0	24,5	255,3	1248,6
VI-VIII	E. del s. Nervioso / órg. de los sentidos	34,9	-	29,1	-	2,7	1,7	2,4	6,1	7,6	16,1	43,3	255,3	522,4
IX	E. del sistema circulatorio	369,3	-	-	14,2	-	1,7	4,7	33,2	100,3	255,8	685,4	2138,9	6586,8
X	E. del sistema respiratorio	164,2	-	-	-	2,7	3,4	3,5	3,7	20,3	67,6	261,7	995,7	3707,5
XI	E. del sistema digestivo	66,6	-	-	-	-	-	4,7	22,1	40,6	85,3	135,6	289,4	802,7
XII	E. de la piel y del tejido subcutáneo	1,7	-	-	-	-	-	-	-	-	-	1,9	11,3	51,0
XIII	E. del s. osteomuscular / conjuntivo	6,8	-	-	-	-	-	-	-	-	1,6	7,5	42,6	191,1
XIV	E. del sistema genitourinario	25,8	-	-	-	-	-	-	-	5,1	9,7	39,5	153,2	611,5
XV	Embarazo, parto y puerperio	-	-	-	-	-	-	-	-	-	-	-	-	-
XVI	Afecciones perinatales	2,5	-	378,8	-	-	-	-	-	-	-	-	-	-
XVII	Anomalías congénitas / cromosómicas	1,7	-	87,4	7,1	-	-	-	1,2	2,5	3,2	-	-	-
XVIII	Causas mal definidas	9,5	-	29,1	-	-	-	-	1,2	1,3	1,6	3,8	34,0	395,0
XX	Causas externas	64,5	-	-	-	-	29,1	48,3	65,1	43,2	75,6	77,2	195,7	395,0

MUJERES

	GRUPO	TOTAL	N.E.	<1	1-4	5-14	15-24	25-34	35-44	45-54	55-64	65-74	75-84	85+
	Totales	1107,8	-	546,4	22,4	8,6	21,4	42,4	86,6	187,8	317,4	954,5	3704,2	14969,5
I	E. infecciosas y parasitarias	15,0	-	-	-	-	-	3,6	8,5	4,9	1,5	18,6	52,6	137,7
II	Tumores	220,2	-	-	-	5,7	5,3	10,9	35,4	111,7	181,1	406,9	755,0	1475,8
III	E. sangre / hematopoyéticos / inmunidad	3,9	-	-	-	-	-	-	-	1,2	1,5	-	12,7	64,0
IV	E. endocrinas, nutricionales y metabólicas	42,1	-	-	-	-	-	-	-	1,2	10,5	40,2	145,2	600,2
V	Trastornos mentales	73,5	-	-	-	-	-	-	-	-	6,0	12,4	197,8	1431,5
VI-VIII	E. del s. Nervioso / órg. de los sentidos	62,6	-	-	15,0	-	1,8	2,4	4,9	8,6	7,5	52,6	232,3	826,4
IX	E. del sistema circulatorio	428,0	-	-	-	-	1,8	6,1	12,2	20,9	49,4	255,3	1493,7	6611,6
X	E. del sistema respiratorio	106,0	-	-	-	-	-	1,2	1,2	8,6	16,5	68,1	326,7	1721,8
XI	E. del sistema digestivo	47,1	-	-	-	-	-	-	7,3	12,3	12,0	46,4	176,0	555,9
XII	E. de la piel y del tejido subcutáneo	4,5	-	-	-	-	-	-	-	-	1,5	-	16,3	73,8
XIII	E. del s. osteomuscular / conjuntivo	19,8	-	-	-	-	-	1,2	1,2	3,7	4,5	9,3	72,6	280,4
XIV	E. del sistema genitourinario	22,3	-	-	-	-	-	-	1,2	1,2	7,5	10,8	78,0	334,5
XV	Embarazo, parto y puerperio	-	-	-	-	-	-	-	-	-	-	-	-	-
XVI	Afecciones perinatales	2,1	-	385,7	-	-	-	-	-	-	-	-	-	-
XVII	Anomalías congénitas / cromosómicas	2,1	-	160,7	7,5	-	-	-	-	2,5	4,5	1,5	-	-
XVIII	Causas mal definidas	26,2	-	-	-	-	-	-	1,2	-	-	3,1	41,7	595,2
XX	Causas externas	32,1	-	-	-	2,9	12,5	17,0	13,4	11,0	13,5	29,4	103,5	260,7

I.9. CAUSAS DE MUERTE POR EDAD Y SEXO

ASTURIAS 2005

(Lista detallada 1.757 grupos. Cifras absolutas y tasas específicas por cien mil habitantes. V=varones. M=mujeres)

CÓDIGO	CAUSA		TOTAL	<1	1-4	5-9	10-14	15-19	20-24	25-29
	Total	V	6474	19	3	2	-	8	16	28
			1253,9	553,6	21,3	11,5	-	32,0	47,7	65,1
		M	6207	17	3	2	1	3	9	15
			1107,8	546,4	22,4	12,3	5,4	12,8	27,6	36,2
A00-B99	Ciertas enfermedades infecciosas y parasitarias	V	106	1	-	-	-	-	-	-
			20,5	29,1	-	-	-	-	-	-
		M	84	-	-	-	-	-	-	1
			15,0	-	-	-	-	-	-	2,4
A04	Otras infecciones intestinales bacterianas	V	-	-	-	-	-	-	-	-
			-	-	-	-	-	-	-	-
		M	1	-	-	-	-	-	-	-
			0,2	-	-	-	-	-	-	-
A09	Diarrea y gastroenteritis de presunto origen infeccioso	V	5	-	-	-	-	-	-	-
			1,0	-	-	-	-	-	-	-
		M	9	-	-	-	-	-	-	-
			1,6	-	-	-	-	-	-	-
A16	Tuberculosis respiratoria, no confirmada bacteriológica o histológicamente	V	13	-	-	-	-	-	-	-
			2,5	-	-	-	-	-	-	-
		M	1	-	-	-	-	-	-	-
			0,2	-	-	-	-	-	-	-
A17	Tuberculosis del sistema nervioso	V	-	-	-	-	-	-	-	-
			-	-	-	-	-	-	-	-
		M	1	-	-	-	-	-	-	-
			0,2	-	-	-	-	-	-	-
A18	Tuberculosis de otros órganos	V	1	-	-	-	-	-	-	-
			0,2	-	-	-	-	-	-	-
		M	-	-	-	-	-	-	-	-
			-	-	-	-	-	-	-	-
A41	Otras septicemias	V	34	-	-	-	-	-	-	-
			6,6	-	-	-	-	-	-	-
		M	44	-	-	-	-	-	-	1
			7,9	-	-	-	-	-	-	2,4
A48	Otras enfermedades bacterianas, no clasificadas en otra parte	V	2	-	-	-	-	-	-	-
			0,4	-	-	-	-	-	-	-
		M	-	-	-	-	-	-	-	-
			-	-	-	-	-	-	-	-
A49	Infección bacteriana de sitio no especificado	V	2	-	-	-	-	-	-	-
			0,4	-	-	-	-	-	-	-
		M	1	-	-	-	-	-	-	-
			0,2	-	-	-	-	-	-	-
A86	Encefalitis viral, no especificada	V	1	-	-	-	-	-	-	-
			0,2	-	-	-	-	-	-	-
		M	-	-	-	-	-	-	-	-
			-	-	-	-	-	-	-	-
B00	Infecciones herpéticas [herpes simple]	V	3	-	-	-	-	-	-	-
			0,6	-	-	-	-	-	-	-
		M	2	-	-	-	-	-	-	-
			0,4	-	-	-	-	-	-	-
B02	Herpes zoster	V	-	-	-	-	-	-	-	-
			-	-	-	-	-	-	-	-
		M	1	-	-	-	-	-	-	-
			0,2	-	-	-	-	-	-	-
B18	Hepatitis viral crónica	V	11	-	-	-	-	-	-	-
			2,1	-	-	-	-	-	-	-
		M	9	-	-	-	-	-	-	-
			1,6	-	-	-	-	-	-	-
B19	Hepatitis viral, sin otra especificación	V	-	-	-	-	-	-	-	-
			-	-	-	-	-	-	-	-
		M	1	-	-	-	-	-	-	-
			0,2	-	-	-	-	-	-	-
B20	Enfermedad por virus de la inmunodeficiencia humana [VIH], resultante en enfermedades infecciosas y parasitarias	V	17	-	-	-	-	-	-	-
			3,3	-	-	-	-	-	-	-
		M	3	-	-	-	-	-	-	-
			0,5	-	-	-	-	-	-	-
B21	Enfermedad por virus de la inmunodeficiencia humana [VIH], resultante en tumores malignos	V	2	-	-	-	-	-	-	-
			0,4	-	-	-	-	-	-	-
		M	-	-	-	-	-	-	-	-
			-	-	-	-	-	-	-	-
B22	Enfermedad por virus de la inmunodeficiencia humana [VIH], resultante en otras enfermedades especificadas	V	3	-	-	-	-	-	-	-
			0,6	-	-	-	-	-	-	-
		M	1	-	-	-	-	-	-	-
			0,2	-	-	-	-	-	-	-
B23	Enfermedad por virus de la inmunodeficiencia humana [VIH], resultante en otras afecciones	V	-	-	-	-	-	-	-	-
			-	-	-	-	-	-	-	-
		M	1	-	-	-	-	-	-	-
			0,2	-	-	-	-	-	-	-

I.9 CAUSAS DE MUERTE POR EDAD Y SEXO

ASTURIAS 2005

(Lista detallada 1.757 grupos. Cifras absolutas y tasas específicas por cien mil habitantes. V=varones. M=mujeres)

30-34	35-39	40-44	45-49	50-54	55-59	60-64	65-69	70-74	75-79	80-84	85+	CÓDIGO
45	79	94	141	231	315	369	495	823	1118	1231	1457	
107,7	197,7	226,8	341,1	616,9	895,7	1367,5	2011,1	2888,0	5156,6	9071,5	18562,9	
20	28	43	68	85	93	119	197	420	823	1218	3043	
48,7	70,6	101,7	157,7	221,5	247,8	406,7	676,7	1182,2	2622,9	5134,5	14969,5	
7	8	6	8	6	8	3	2	8	15	18	16	A00-B99
16,8	20,0	14,5	19,4	16,0	22,7	11,1	8,1	28,1	69,2	132,6	203,8	
2	3	4	1	3	-	1	5	7	10	19	28	
4,9	7,6	9,5	2,3	7,8	-	3,4	17,2	19,7	31,9	80,1	137,7	
-	-	-	-	-	-	-	-	-	-	-	-	A04
-	-	-	-	-	-	-	-	-	-	-	-	
-	-	-	-	-	-	-	-	-	-	1	-	
-	-	-	-	-	-	-	-	-	-	4,2	-	
-	-	-	-	-	-	-	-	-	1	1	3	A09
-	-	-	-	-	-	-	-	-	4,6	7,4	38,2	
-	-	-	-	-	-	-	-	-	2	3	4	
-	-	-	-	-	-	-	-	-	6,4	12,6	19,7	
-	-	-	1	-	3	1	-	1	3	3	1	A16
-	-	-	2,4	-	8,5	3,7	-	3,5	13,8	22,1	12,7	
-	-	-	-	-	-	-	-	-	1	-	-	
-	-	-	-	-	-	-	-	-	3,2	-	-	
-	-	-	-	-	-	-	-	-	-	-	-	A17
-	-	-	-	-	-	-	-	-	-	-	-	
-	-	-	1	-	-	-	-	-	-	-	-	
-	-	-	2,3	-	-	-	-	-	-	-	-	
-	-	-	-	1	-	-	-	-	-	-	-	A18
-	-	-	-	2,7	-	-	-	-	-	-	-	
-	-	-	-	-	-	-	-	-	-	-	-	
-	-	-	-	-	-	-	-	-	-	-	-	
-	-	1	-	1	2	1	-	5	5	9	10	A41
-	-	2,4	-	2,7	5,7	3,7	-	17,5	23,1	66,3	127,4	
-	-	-	-	1	-	1	3	2	4	13	19	
-	-	-	-	2,6	-	3,4	10,3	5,6	12,7	54,8	93,5	
-	-	-	-	-	-	-	-	1	-	1	-	A48
-	-	-	-	-	-	-	-	3,5	-	7,4	-	
-	-	-	-	-	-	-	-	-	-	-	-	
-	-	-	-	-	-	-	-	-	-	-	-	
-	-	-	-	-	-	-	-	1	-	1	-	A49
-	-	-	-	-	-	-	-	3,5	-	7,4	-	
-	-	-	-	-	-	-	1	-	-	-	-	
-	-	-	-	-	-	-	3,4	-	-	-	-	
-	-	-	-	-	-	-	1	-	-	-	-	A86
-	-	-	-	-	-	-	4,1	-	-	-	-	
-	-	-	-	-	-	-	-	-	-	-	-	
-	-	-	-	-	-	-	-	-	-	-	-	
-	-	-	-	-	1	-	-	-	-	1	1	B00
-	-	-	-	-	2,8	-	-	-	-	7,4	12,7	
-	-	-	-	-	-	-	-	-	1	1	-	
-	-	-	-	-	-	-	-	-	3,2	4,2	-	
-	-	-	-	-	-	-	-	-	-	-	-	B02
-	-	-	-	-	-	-	-	-	-	-	-	
-	-	-	-	-	-	-	-	-	-	-	1	
-	-	-	-	-	-	-	-	-	-	-	4,9	
3	1	1	1	-	-	-	1	-	2	2	-	B18
7,2	2,5	2,4	2,4	-	-	-	4,1	-	9,2	14,7	-	
-	1	-	-	-	-	-	1	4	2	-	1	
-	2,5	-	-	-	-	-	3,4	11,3	6,4	-	4,9	
-	-	-	-	-	-	-	-	-	-	-	-	B19
-	-	-	-	-	-	-	-	-	-	-	-	
-	-	-	-	-	-	-	-	1	-	-	-	
-	-	-	-	-	-	-	-	2,8	-	-	-	
3	3	2	5	2	1	1	-	-	-	-	-	B20
7,2	7,5	4,8	12,1	5,3	2,8	3,7	-	-	-	-	-	
-	1	1	-	1	-	-	-	-	-	-	-	
-	2,5	2,4	-	2,6	-	-	-	-	-	-	-	
-	2	-	-	-	-	-	-	-	-	-	-	B21
-	5,0	-	-	-	-	-	-	-	-	-	-	
-	-	-	-	-	-	-	-	-	-	-	-	
-	-	-	-	-	-	-	-	-	-	-	-	
-	-	-	-	1	1	-	-	-	1	-	-	B22
-	-	-	-	2,7	2,8	-	-	-	4,6	-	-	
-	-	1	-	-	-	-	-	-	-	-	-	
-	-	2,4	-	-	-	-	-	-	-	-	-	
-	-	-	-	-	-	-	-	-	-	-	-	B23
-	-	-	-	-	-	-	-	-	-	-	-	
1	-	-	-	-	-	-	-	-	-	-	-	
2,4	-	-	-	-	-	-	-	-	-	-	-	

I.9(Cont.). CAUSAS DE MUERTE POR EDAD Y SEXO

ASTURIAS 2005

(Lista detallada 1.757 grupos. Cifras absolutas y tasas específicas por cien mil habitantes. V=varones. M=mujeres)

CÓDIGO	CAUSA		TOTAL	<1	1-4	5-9	10-14	15-19	20-24	25-29
B24	Enfermedad por virus de la inmunodeficiencia humana [VIH], sin otra especificación	V	6	-	-	-	-	-	-	-
			1,2	-	-	-	-	-	-	-
		M	4	-	-	-	-	-	-	-
			0,7	-	-	-	-	-	-	-
B34	Infección viral de sitio no especificado	V	-	-	-	-	-	-	-	-
			-	-	-	-	-	-	-	-
		M	1	-	-	-	-	-	-	-
			0,2	-	-	-	-	-	-	-
B37	Candidiasis	V	1	1	-	-	-	-	-	-
			0,2	29,1	-	-	-	-	-	-
		M	-	-	-	-	-	-	-	-
			-	-	-	-	-	-	-	-
B55	Leishmaniasis	V	1	-	-	-	-	-	-	-
			0,2	-	-	-	-	-	-	-
		M	-	-	-	-	-	-	-	-
			-	-	-	-	-	-	-	-
B59	Neumocistosis	V	1	-	-	-	-	-	-	-
			0,2	-	-	-	-	-	-	-
		M	-	-	-	-	-	-	-	-
			-	-	-	-	-	-	-	-
B90	Secuelas de tuberculosis	V	2	-	-	-	-	-	-	-
			0,4	-	-	-	-	-	-	-
		M	2	-	-	-	-	-	-	-
			0,4	-	-	-	-	-	-	-
B99	Otras enfermedades infecciosas y las no especificadas	V	1	-	-	-	-	-	-	-
			0,2	-	-	-	-	-	-	-
		M	2	-	-	-	-	-	-	-
			0,4	-	-	-	-	-	-	-
C00-D48	Tumores	V	2133	-	-	-	-	1	2	6
			413,1	-	-	-	-	4,0	6,0	13,9
		M	1234	-	-	2	-	1	2	2
			220,2	-	-	12,3	-	4,3	6,1	4,8
C00	Tumor maligno del labio	V	2	-	-	-	-	-	-	-
			0,4	-	-	-	-	-	-	-
		M	1	-	-	-	-	-	-	-
			0,2	-	-	-	-	-	-	-
C01	Tumor maligno de la base de la lengua	V	3	-	-	-	-	-	-	-
			0,6	-	-	-	-	-	-	-
		M	-	-	-	-	-	-	-	-
			-	-	-	-	-	-	-	-
C02	Tumor maligno de otras partes y de las no especificadas de la lengua	V	7	-	-	-	-	-	-	-
			1,4	-	-	-	-	-	-	-
		M	2	-	-	-	-	-	-	-
			0,4	-	-	-	-	-	-	-
C03	Tumor maligno de la encía	V	1	-	-	-	-	-	-	-
			0,2	-	-	-	-	-	-	-
		M	1	-	-	-	-	-	-	-
			0,2	-	-	-	-	-	-	-
C04	Tumor maligno del piso de la boca	V	3	-	-	-	-	-	-	-
			0,6	-	-	-	-	-	-	-
		M	1	-	-	-	-	-	-	-
			0,2	-	-	-	-	-	-	-
C05	Tumor maligno del paladar	V	3	-	-	-	-	-	-	-
			0,6	-	-	-	-	-	-	-
		M	-	-	-	-	-	-	-	-
			-	-	-	-	-	-	-	-
C06	Tumor maligno de otras partes y de las no especificadas de la boca	V	8	-	-	-	-	-	-	-
			1,5	-	-	-	-	-	-	-
		M	2	-	-	-	-	-	-	-
			0,4	-	-	-	-	-	-	-
C07	Tumor maligno de la glándula parótida	V	3	-	-	-	-	-	-	-
			0,6	-	-	-	-	-	-	-
		M	2	-	-	-	-	-	-	-
			0,4	-	-	-	-	-	-	-
C09	Tumor maligno de la amígdala	V	1	-	-	-	-	-	-	-
			0,2	-	-	-	-	-	-	-
		M	1	-	-	-	-	-	-	-
			0,2	-	-	-	-	-	-	-
C10	Tumor maligno de la orofaringe	V	12	-	-	-	-	-	-	-
			2,3	-	-	-	-	-	-	-
		M	-	-	-	-	-	-	-	-
			-	-	-	-	-	-	-	-
C11	Tumor maligno de la nasofaringe	V	8	-	-	-	-	-	-	-
			1,5	-	-	-	-	-	-	-
		M	4	-	-	-	-	-	-	-
			0,7	-	-	-	-	-	-	-

I.9(Cont.). CAUSAS DE MUERTE POR EDAD Y SEXO

ASTURIAS 2005

(Lista detallada 1.757 grupos. Cifras absolutas y tasas específicas por cien mil habitantes. V=varones. M=mujeres)

30-34	35-39	40-44	45-49	50-54	55-59	60-64	65-69	70-74	75-79	80-84	85+	CÓDIGO
1	1	2	1	1	-	-	-	-	-	-	-	B24
2,4	2,5	4,8	2,4	2,7	-	-	-	-	-	-	-	
-	1	2	-	1	-	-	-	-	-	-	-	
-	2,5	4,7	-	2,6	-	-	-	-	-	-	-	
-	-	-	-	-	-	-	-	-	-	-	-	B34
-	-	-	-	-	-	-	-	-	-	-	-	
-	-	-	-	-	-	-	-	-	-	-	1	
-	-	-	-	-	-	-	-	-	-	-	4,9	
-	-	-	-	-	-	-	-	-	-	-	-	B37
-	-	-	-	-	-	-	-	-	-	-	-	
-	-	-	-	-	-	-	-	-	-	-	-	
-	-	-	-	-	-	-	-	-	-	-	-	
-	1	-	-	-	-	-	-	-	-	-	-	B55
-	2,5	-	-	-	-	-	-	-	-	-	-	
-	-	-	-	-	-	-	-	-	-	-	-	
-	-	-	-	-	-	-	-	-	-	-	-	
-	-	-	-	-	-	-	-	-	1	-	-	B59
-	-	-	-	-	-	-	-	-	4,6	-	-	
-	-	-	-	-	-	-	-	-	-	-	-	
-	-	-	-	-	-	-	-	-	-	-	-	
-	-	-	-	-	-	-	-	-	2	-	-	B90
-	-	-	-	-	-	-	-	-	9,2	-	-	
1	-	-	-	-	-	-	-	-	-	1	-	
2,4	-	-	-	-	-	-	-	-	-	4,2	-	
-	-	-	-	-	-	-	-	-	-	-	1	B99
-	-	-	-	-	-	-	-	-	-	-	12,7	
-	-	-	-	-	-	-	-	-	-	-	2	
-	-	-	-	-	-	-	-	-	-	-	9,8	
5	18	30	53	109	163	169	248	352	393	317	267	C00-D48
12,0	45,0	72,4	128,2	291,1	463,5	626,3	1007,6	1235,2	1812,6	2336,0	3401,7	
7	13	16	40	51	52	69	105	158	205	211	300	
17,1	32,8	37,8	92,8	132,9	138,5	235,8	360,7	444,7	653,3	889,5	1475,8	
-	-	-	-	-	-	-	-	-	-	2	-	C00
-	-	-	-	-	-	-	-	-	-	14,7	-	
-	-	-	-	-	-	-	-	-	-	-	1	
-	-	-	-	-	-	-	-	-	-	-	4,9	
-	-	-	-	1	1	-	1	-	-	-	-	C01
-	-	-	-	2,7	2,8	-	4,1	-	-	-	-	
-	-	-	-	-	-	-	-	-	-	-	-	
-	-	-	-	-	-	-	-	-	-	-	-	
-	-	-	2	-	1	1	1	2	-	-	-	C02
-	-	-	4,8	-	2,8	3,7	4,1	7,0	-	-	-	
-	-	-	-	-	-	-	-	1	1	-	-	
-	-	-	-	-	-	-	-	2,8	3,2	-	-	
-	-	-	-	1	-	-	-	-	-	-	-	C03
-	-	-	-	2,7	-	-	-	-	-	-	-	
-	-	-	-	-	-	-	-	-	-	-	1	
-	-	-	-	-	-	-	-	-	-	-	4,9	
-	-	-	-	1	-	-	-	1	-	1	-	C04
-	-	-	-	2,7	-	-	-	3,5	-	7,4	-	
-	-	-	-	-	-	-	-	-	1	-	-	
-	-	-	-	-	-	-	-	-	3,2	-	-	
-	-	-	-	-	2	-	-	-	1	-	-	C05
-	-	-	-	-	5,7	-	-	-	4,6	-	-	
-	-	-	-	-	-	-	-	-	-	-	-	
-	-	-	-	-	-	-	-	-	-	-	-	
-	-	1	-	1	3	-	2	1	-	-	-	C06
-	-	2,4	-	2,7	8,5	-	8,1	3,5	-	-	-	
-	-	-	-	1	-	-	-	1	-	-	-	
-	-	-	-	2,6	-	-	-	2,8	-	-	-	
-	-	-	-	-	-	-	1	-	1	-	1	C07
-	-	-	-	-	-	-	4,1	-	4,6	-	12,7	
-	-	-	-	-	-	-	-	-	-	-	2	
-	-	-	-	-	-	-	-	-	-	-	9,8	
-	-	-	-	-	1	-	-	-	-	-	-	C09
-	-	-	-	-	2,8	-	-	-	-	-	-	
-	-	-	-	1	-	-	-	-	-	-	-	
-	-	-	-	2,6	-	-	-	-	-	-	-	
-	-	-	-	1	3	-	2	4	1	1	-	C10
-	-	-	-	2,7	8,5	-	8,1	14,0	4,6	7,4	-	
-	-	-	-	-	-	-	-	-	-	-	-	
-	-	-	-	-	-	-	-	-	-	-	-	
-	-	-	1	1	3	1	-	1	1	-	-	C11
-	-	-	2,4	2,7	8,5	3,7	-	3,5	4,6	-	-	
-	-	-	-	-	-	1	-	1	1	1	-	
-	-	-	-	-	-	3,4	-	2,8	3,2	4,2	-	

I.9(Cont.). CAUSAS DE MUERTE POR EDAD Y SEXO

ASTURIAS 2005

(Lista detallada 1.757 grupos. Cifras absolutas y tasas específicas por cien mil habitantes. V=varones. M=mujeres)

CÓDIGO	CAUSA		TOTAL	<1	1-4	5-9	10-14	15-19	20-24	25-29
C12	Tumor maligno del seno piriforme	V	3	-	-	-	-	-	-	-
			0,6	-	-	-	-	-	-	-
		M	2	-	-	-	-	-	-	-
			0,4	-	-	-	-	-	-	-
C13	Tumor maligno de la hipofaringe	V	13	-	-	-	-	-	-	-
			2,5	-	-	-	-	-	-	-
		M	1	-	-	-	-	-	-	-
			0,2	-	-	-	-	-	-	-
C14	Tumor maligno de otros sitios y de los mal definidos del labio, de la cavidad bucal y de la faringe	V	8	-	-	-	-	-	-	-
			1,5	-	-	-	-	-	-	-
		M	-	-	-	-	-	-	-	-
			-	-	-	-	-	-	-	-
C15	Tumor maligno del esófago	V	75	-	-	-	-	-	-	-
			14,5	-	-	-	-	-	-	-
		M	6	-	-	-	-	-	-	-
			1,1	-	-	-	-	-	-	-
C16	Tumor maligno del estómago	V	88	-	-	-	-	-	-	-
			17,0	-	-	-	-	-	-	-
		M	73	-	-	-	-	-	-	-
			13,0	-	-	-	-	-	-	-
C17	Tumor maligno del intestino delgado	V	5	-	-	-	-	-	-	-
			1,0	-	-	-	-	-	-	-
		M	7	-	-	-	-	-	-	-
			1,2	-	-	-	-	-	-	-
C18	Tumor maligno del colon	V	203	-	-	-	-	-	-	-
			39,3	-	-	-	-	-	-	-
		M	114	-	-	-	-	-	-	-
			20,3	-	-	-	-	-	-	-
C19	Tumor maligno de la unión rectosigmoidea	V	15	-	-	-	-	-	-	-
			2,9	-	-	-	-	-	-	-
		M	7	-	-	-	-	-	-	-
			1,2	-	-	-	-	-	-	-
C20	Tumor maligno del recto	V	56	-	-	-	-	-	-	-
			10,8	-	-	-	-	-	-	-
		M	29	-	-	-	-	-	-	-
			5,2	-	-	-	-	-	-	-
C21	Tumor maligno del ano y del conducto anal	V	2	-	-	-	-	-	-	-
			0,4	-	-	-	-	-	-	-
		M	1	-	-	-	-	-	-	-
			0,2	-	-	-	-	-	-	-
C22	Tumor maligno del hígado y de las vías biliares intrahepáticas	V	91	-	-	-	-	-	-	-
			17,6	-	-	-	-	-	-	-
		M	52	-	-	-	-	-	-	-
			9,3	-	-	-	-	-	-	-
C23	Tumor maligno de la vesícula biliar	V	2	-	-	-	-	-	-	-
			0,4	-	-	-	-	-	-	-
		M	8	-	-	-	-	-	-	-
			1,4	-	-	-	-	-	-	-
C24	Tumor maligno de otras partes y de las no especificadas de las vías biliares	V	3	-	-	-	-	-	-	-
			0,6	-	-	-	-	-	-	-
		M	4	-	-	-	-	-	-	-
			0,7	-	-	-	-	-	-	-
C25	Tumor maligno del páncreas	V	74	-	-	-	-	-	-	-
			14,3	-	-	-	-	-	-	-
		M	77	-	-	-	-	-	-	-
			13,7	-	-	-	-	-	-	-
C26	Tumor maligno de otros sitios y de los mal definidos de los órganos digestivos	V	10	-	-	-	-	-	-	-
			1,9	-	-	-	-	-	-	-
		M	7	-	-	-	-	-	-	-
			1,2	-	-	-	-	-	-	-
C31	Tumor maligno de los senos paranasales	V	5	-	-	-	-	-	-	-
			1,0	-	-	-	-	-	-	-
		M	2	-	-	-	-	-	-	-
			0,4	-	-	-	-	-	-	-
C32	Tumor maligno de la laringe	V	63	-	-	-	-	-	-	-
			12,2	-	-	-	-	-	-	-
		M	-	-	-	-	-	-	-	-
			-	-	-	-	-	-	-	-
C33	Tumor maligno de la tráquea	V	2	-	-	-	-	-	-	-
			0,4	-	-	-	-	-	-	-
		M	-	-	-	-	-	-	-	-
			-	-	-	-	-	-	-	-
C34	Tumor maligno de los bronquios y del pulmón	V	536	-	-	-	-	-	-	-
			103,8	-	-	-	-	-	-	-
		M	73	-	-	-	-	-	-	-
			13,0	-	-	-	-	-	-	-

I.9(Cont.). CAUSAS DE MUERTE POR EDAD Y SEXO

ASTURIAS 2005

(Lista detallada 1.757 grupos. Cifras absolutas y tasas específicas por cien mil habitantes. V=varones. M=mujeres)

30-34	35-39	40-44	50-54	50-54	55-59	60-64	65-69	70-74	75-79	80-84	85+	CÓDIGO
-	-	-	-	-	-	1	-	2	-	-	-	C12
-	-	-	-	-	-	3,7	-	7,0	-	-	-	
-	-	-	-	1	-	-	-	-	-	-	1	
-	-	-	-	2,6	-	-	-	-	-	-	4,9	
-	-	-	-	1	2	-	3	3	2	1	1	C13
-	-	-	-	2,7	5,7	-	12,2	10,5	9,2	7,4	12,7	
-	-	-	-	-	-	-	-	1	-	-	-	
-	-	-	-	-	-	-	-	2,8	-	-	-	
-	-	-	-	4	1	-	1	1	-	1	-	C14
-	-	-	-	10,7	2,8	-	4,1	3,5	-	7,4	-	
-	-	-	-	-	-	-	-	-	-	-	-	
-	-	-	-	-	-	-	-	-	-	-	-	
-	2	2	3	8	8	13	8	8	13	6	4	C15
-	5,0	4,8	7,3	21,4	22,7	48,2	32,5	28,1	60,0	44,2	51,0	
-	-	-	-	-	-	-	-	2	1	2	1	
-	-	-	-	-	-	-	-	5,6	3,2	8,4	4,9	
-	2	-	1	6	4	9	13	13	13	16	11	C16
-	5,0	-	2,4	16,0	11,4	33,4	52,8	45,6	60,0	117,9	140,1	
-	1	-	2	-	4	4	5	8	11	13	25	
-	2,5	-	4,6	-	10,7	13,7	17,2	22,5	35,1	54,8	123,0	
-	-	1	1	-	-	-	1	1	-	-	1	C17
-	-	2,4	2,4	-	-	-	4,1	3,5	-	-	12,7	
-	1	-	1	-	-	1	-	-	1	-	3	
-	2,5	-	2,3	-	-	3,4	-	-	3,2	-	14,8	
-	-	1	3	5	13	12	19	42	45	32	31	C18
-	-	2,4	7,3	13,4	37,0	44,5	77,2	147,4	207,6	235,8	395,0	
-	1	1	-	1	5	-	10	15	24	30	27	
-	2,5	2,4	-	2,6	13,3	-	34,3	42,2	76,5	126,5	132,8	
-	1	-	-	1	1	-	2	1	3	4	2	C19
-	2,5	-	-	2,7	2,8	-	8,1	3,5	13,8	29,5	25,5	
-	-	-	-	-	-	-	-	-	-	3	4	
-	-	-	-	-	-	-	-	-	-	12,6	19,7	
-	-	-	-	2	9	6	7	12	7	9	4	C20
-	-	-	-	5,3	25,6	22,2	28,4	42,1	32,3	66,3	51,0	
-	-	-	1	2	2	3	4	5	3	6	3	
-	-	-	2,3	5,2	5,3	10,3	13,7	14,1	9,6	25,3	14,8	
-	-	-	-	1	-	-	-	-	-	1	-	C21
-	-	-	-	2,7	-	-	-	-	-	7,4	-	
-	-	-	-	-	-	-	-	-	-	-	1	
-	-	-	-	-	-	-	-	-	-	-	4,9	
-	1	-	1	6	4	8	10	16	27	6	12	C22
-	2,5	-	2,4	16,0	11,4	29,6	40,6	56,1	124,5	44,2	152,9	
-	-	-	1	2	2	3	4	5	10	13	12	
-	-	-	2,3	5,2	5,3	10,3	13,7	14,1	31,9	54,8	59,0	
-	-	-	-	-	-	-	-	-	2	-	-	C23
-	-	-	-	-	-	-	-	-	9,2	-	-	
-	-	-	-	1	-	1	-	2	2	1	1	
-	-	-	-	2,6	-	3,4	-	5,6	6,4	4,2	4,9	
-	-	-	-	-	-	-	-	-	1	1	1	C24
-	-	-	-	-	-	-	-	-	4,6	7,4	12,7	
-	-	-	-	-	-	-	-	-	1	1	2	
-	-	-	-	-	-	-	-	-	3,2	4,2	9,8	
-	1	1	4	4	4	11	8	10	12	11	8	C25
-	2,5	2,4	9,7	10,7	11,4	40,8	32,5	35,1	55,3	81,1	101,9	
-	1	1	1	3	1	3	3	13	17	16	18	
-	2,5	2,4	2,3	7,8	2,7	10,3	10,3	36,6	54,2	67,4	88,5	
-	-	-	-	1	-	1	-	2	-	4	2	C26
-	-	-	-	2,7	-	3,7	-	7,0	-	29,5	25,5	
-	-	-	-	-	-	2	-	2	-	2	1	
-	-	-	-	-	-	6,8	-	5,6	-	8,4	4,9	
-	-	-	-	-	-	1	1	-	1	1	1	C31
-	-	-	-	-	-	3,7	4,1	-	4,6	7,4	12,7	
-	-	-	-	-	-	-	-	-	1	1	-	
-	-	-	-	-	-	-	-	-	3,2	4,2	-	
-	1	2	2	4	8	7	8	9	13	6	3	C32
-	2,5	4,8	4,8	10,7	22,7	25,9	32,5	31,6	60,0	44,2	38,2	
-	-	-	-	-	-	-	-	-	-	-	-	
-	-	-	-	-	-	-	-	-	-	-	-	
-	-	-	-	-	-	1	-	1	-	-	-	C33
-	-	-	-	-	-	3,7	-	3,5	-	-	-	
-	-	-	-	-	-	-	-	-	-	-	-	
-	-	-	-	-	-	-	-	-	-	-	-	
1	3	6	22	27	58	52	75	89	88	70	45	C34
2,4	7,5	14,5	53,2	72,1	164,9	192,7	304,7	312,3	405,9	515,8	573,3	
1	-	2	7	4	2	5	8	14	11	7	12	
2,4	-	4,7	16,2	10,4	5,3	17,1	27,5	39,4	35,1	29,5	59,0	

I.9(Cont.). CAUSAS DE MUERTE POR EDAD Y SEXO

ASTURIAS 2005

(Lista detallada 1.757 grupos. Cifras absolutas y tasas específicas por cien mil habitantes. V=varones. M=mujeres)

CÓDIGO	CAUSA		TOTAL	<1	1-4	5-9	10-14	15-19	20-24	25-29
C38	Tumor maligno del corazón, del mediastino y de la pleura	V	2	-	-	-	-	-	-	-
			0,4	-	-	-	-	-	-	-
		M	1	-	-	-	-	-	-	-
			0,2	-	-	-	-	-	-	-
C41	Tumor maligno de los huesos y de los cartílagos articulares, de otros sitios y de sitios no especificados	V	4	-	-	-	-	-	-	-
			0,8	-	-	-	-	-	-	-
		M	1	-	-	-	-	-	-	-
			0,2	-	-	-	-	-	-	-
C43	Melanoma maligno de la piel	V	19	-	-	-	-	-	-	-
			3,7	-	-	-	-	-	-	-
		M	22	-	-	-	-	-	-	-
			3,9	-	-	-	-	-	-	-
C44	Otros tumores malignos de la piel	V	12	-	-	-	-	-	-	-
			2,3	-	-	-	-	-	-	-
		M	12	-	-	-	-	-	-	-
			2,1	-	-	-	-	-	-	-
C45	Mesotelioma	V	5	-	-	-	-	-	-	-
			1,0	-	-	-	-	-	-	-
		M	2	-	-	-	-	-	-	-
			0,4	-	-	-	-	-	-	-
C46	Sarcoma de Kaposi	V	-	-	-	-	-	-	-	-
			-	-	-	-	-	-	-	-
		M	1	-	-	-	-	-	-	-
			0,2	-	-	-	-	-	-	-
C47	Tumor maligno de los nervios periféricos y del sistema nervioso autónomo	V	-	-	-	-	-	-	-	-
			-	-	-	-	-	-	-	-
		M	1	-	-	-	-	-	-	-
			0,2	-	-	-	-	-	-	-
C48	Tumor maligno del peritoneo y del retroperitoneo	V	7	-	-	-	-	1	-	-
			1,4	-	-	-	-	4,0	-	-
		M	5	-	-	-	-	-	-	-
			0,9	-	-	-	-	-	-	-
C49	Tumor maligno de otros tejidos conjuntivos y de tejidos blandos	V	6	-	-	-	-	-	-	-
			1,2	-	-	-	-	-	-	-
		M	13	-	-	-	-	-	-	-
			2,3	-	-	-	-	-	-	-
C50	Tumor maligno de la mama	V	4	-	-	-	-	-	-	-
			0,8	-	-	-	-	-	-	-
		M	186	-	-	-	-	-	-	1
			33,2	-	-	-	-	-	-	2,4
C51	Tumor maligno de la vulva	V	-	-	-	-	-	-	-	-
			-	-	-	-	-	-	-	-
		M	13	-	-	-	-	-	-	-
			2,3	-	-	-	-	-	-	-
C52	Tumor maligno de la vagina	V	-	-	-	-	-	-	-	-
			-	-	-	-	-	-	-	-
		M	2	-	-	-	-	-	-	-
			0,4	-	-	-	-	-	-	-
C53	Tumor maligno del cuello del útero	V	-	-	-	-	-	-	-	-
			-	-	-	-	-	-	-	-
		M	12	-	-	-	-	-	-	-
			2,1	-	-	-	-	-	-	-
C54	Tumor maligno del cuerpo del útero	V	-	-	-	-	-	-	-	-
			-	-	-	-	-	-	-	-
		M	26	-	-	-	-	-	-	-
			4,6	-	-	-	-	-	-	-
C55	Tumor maligno del útero, parte no especificada	V	-	-	-	-	-	-	-	-
			-	-	-	-	-	-	-	-
		M	17	-	-	-	-	-	-	-
			3,0	-	-	-	-	-	-	-
C56	Tumor maligno del ovario	V	-	-	-	-	-	-	-	-
			-	-	-	-	-	-	-	-
		M	61	-	-	-	-	-	-	-
			10,9	-	-	-	-	-	-	-
C57	Tumor maligno de otros órganos genitales femeninos y de los no especificados	V	-	-	-	-	-	-	-	-
			-	-	-	-	-	-	-	-
		M	7	-	-	-	-	-	-	-
			1,2	-	-	-	-	-	-	-
C60	Tumor maligno del pene	V	2	-	-	-	-	-	-	-
			0,4	-	-	-	-	-	-	-
		M	-	-	-	-	-	-	-	-
			-	-	-	-	-	-	-	-
C61	Tumor maligno de la próstata	V	211	-	-	-	-	-	-	-
			40,9	-	-	-	-	-	-	-
		M	-	-	-	-	-	-	-	-
			-	-	-	-	-	-	-	-

I.9(Cont.). CAUSAS DE MUERTE POR EDAD Y SEXO

ASTURIAS 2005

(Lista detallada 1.757 grupos. Cifras absolutas y tasas específicas por cien mil habitantes. V=varones. M=mujeres)

30-34	35-39	40-44	45-49	50-54	55-59	60-64	65-69	70-74	75-79	80-84	85+	CÓDIGO
-	-	-	-	-	-	-	1	-	-	-	1	C38
-	-	-	-	-	-	-	4,1	-	-	-	12,7	
-	-	-	-	-	-	-	-	-	-	-	1	
-	-	-	-	-	-	-	-	-	-	-	4,9	
-	-	-	1	-	-	1	-	1	-	1	-	C41
-	-	-	2,4	-	-	3,7	-	3,5	-	7,4	-	
-	-	-	-	-	-	-	-	-	-	1	-	
-	-	-	-	-	-	-	-	-	-	4,2	-	
1	-	2	2	1	1	1	2	2	4	2	1	C43
2,4	-	4,8	4,8	2,7	2,8	3,7	8,1	7,0	18,4	14,7	12,7	
-	1	-	2	2	-	1	-	1	3	1	11	
-	2,5	-	4,6	5,2	-	3,4	-	2,8	9,6	4,2	54,1	
1	-	1	-	1	1	-	1	-	3	2	2	C44
2,4	-	2,4	-	2,7	2,8	-	4,1	-	13,8	14,7	25,5	
-	-	-	-	-	-	-	-	-	-	4	8	
-	-	-	-	-	-	-	-	-	-	16,9	39,4	
-	-	-	-	-	1	1	1	-	1	-	1	C45
-	-	-	-	-	2,8	3,7	4,1	-	4,6	-	12,7	
-	-	-	-	-	1	-	-	1	-	-	-	
-	-	-	-	-	2,7	-	-	2,8	-	-	-	
-	-	-	-	-	-	-	-	-	-	-	-	C46
-	-	-	-	-	-	-	-	-	-	-	-	
-	-	-	-	-	-	-	-	-	-	1	-	
-	-	-	-	-	-	-	-	-	-	4,2	-	
-	-	-	-	-	-	-	-	-	-	-	-	C47
-	-	-	-	-	-	-	-	-	-	-	-	
-	-	-	-	-	-	-	-	-	1	-	-	
-	-	-	-	-	-	-	-	-	3,2	-	-	
-	-	-	1	1	-	-	1	1	1	-	1	C48
-	-	-	2,4	2,7	-	-	4,1	3,5	4,6	-	12,7	
-	-	-	-	-	1	-	-	1	2	-	1	
-	-	-	-	-	2,7	-	-	2,8	6,4	-	4,9	
-	-	-	-	-	-	1	2	-	1	1	1	C49
-	-	-	-	-	-	3,7	8,1	-	4,6	7,4	12,7	
-	-	-	-	2	1	2	1	2	1	3	1	
-	-	-	-	5,2	2,7	6,8	3,4	5,6	3,2	12,6	4,9	
-	-	-	-	-	-	-	1	-	1	2	-	C50
-	-	-	-	-	-	-	4,1	-	4,6	14,7	-	
1	3	7	14	12	11	18	17	24	24	19	35	
2,4	7,6	16,6	32,5	31,3	29,3	61,5	58,4	67,6	76,5	80,1	172,2	
-	-	-	-	-	-	-	-	-	-	-	-	C51
-	-	-	-	-	-	-	-	-	-	-	-	
-	-	-	-	-	-	-	1	3	1	5	3	
-	-	-	-	-	-	-	3,4	8,4	3,2	21,1	14,8	
-	-	-	-	-	-	-	-	-	-	-	-	C52
-	-	-	-	-	-	-	-	-	-	-	-	
-	-	-	-	-	-	-	-	-	-	-	2	
-	-	-	-	-	-	-	-	-	-	-	9,8	
-	-	-	-	-	-	-	-	-	-	-	-	C53
-	-	-	-	-	-	-	-	-	-	-	-	
-	1	-	-	-	2	-	1	1	3	2	2	
-	2,5	-	-	-	5,3	-	3,4	2,8	9,6	8,4	9,8	
-	-	-	-	-	-	-	-	-	-	-	-	C54
-	-	-	-	-	-	-	-	-	-	-	-	
-	-	-	-	-	2	4	2	6	3	1	8	
-	-	-	-	-	5,3	13,7	6,9	16,9	9,6	4,2	39,4	
-	-	-	-	-	-	-	-	-	-	-	-	C55
-	-	-	-	-	-	-	-	-	-	-	-	
-	-	-	-	3	1	1	2	2	2	3	3	
-	-	-	-	7,8	2,7	3,4	6,9	5,6	6,4	12,6	14,8	
-	-	-	-	-	-	-	-	-	-	-	-	C56
-	-	-	-	-	-	-	-	-	-	-	-	
-	1	2	1	4	6	3	9	9	12	7	7	
-	2,5	4,7	2,3	10,4	16,0	10,3	30,9	25,3	38,2	29,5	34,4	
-	-	-	-	-	-	-	-	-	-	-	-	C57
-	-	-	-	-	-	-	-	-	-	-	-	
-	-	-	-	1	-	-	1	1	1	2	1	
-	-	-	-	2,6	-	-	3,4	2,8	3,2	8,4	4,9	
-	-	-	-	-	-	1	-	-	-	-	1	C60
-	-	-	-	-	-	3,7	-	-	-	-	12,7	
-	-	-	-	-	-	-	-	-	-	-	-	
-	-	-	-	-	-	-	-	-	-	-	-	
-	-	-	-	2	7	4	15	40	42	53	48	C61
-	-	-	-	5,3	19,9	14,8	60,9	140,4	193,7	390,6	611,5	
-	-	-	-	-	-	-	-	-	-	-	-	
-	-	-	-	-	-	-	-	-	-	-	-	

I.9(Cont.). CAUSAS DE MUERTE POR EDAD Y SEXO

ASTURIAS 2005

(Lista detallada 1.757 grupos. Cifras absolutas y tasas específicas por cien mil habitantes. V=varones. M=mujeres)

CÓDIGO	CAUSA		TOTAL	<1	1-4	5-9	10-14	15-19	20-24	25-29
C62	Tumor maligno del testículo	V	3	-	-	-	-	-	-	-
			0,6	-	-	-	-	-	-	-
		M	-	-	-	-	-	-	-	-
			-	-	-	-	-	-	-	-
C64	Tumor maligno del riñón, excepto de la pelvis renal	V	44	-	-	-	-	-	-	-
			8,5	-	-	-	-	-	-	-
		M	23	-	-	-	-	-	-	-
			4,1	-	-	-	-	-	-	-
C65	Tumor maligno de la pelvis renal	V	1	-	-	-	-	-	-	-
			0,2	-	-	-	-	-	-	-
		M	-	-	-	-	-	-	-	-
			-	-	-	-	-	-	-	-
C66	Tumor maligno del uréter	V	1	-	-	-	-	-	-	-
			0,2	-	-	-	-	-	-	-
		M	-	-	-	-	-	-	-	-
			-	-	-	-	-	-	-	-
C67	Tumor maligno de la vejiga urinaria	V	105	-	-	-	-	-	-	-
			20,3	-	-	-	-	-	-	-
		M	22	-	-	-	-	-	-	-
			3,9	-	-	-	-	-	-	-
C68	Tumor maligno de otros órganos urinarios y de los no especificados	V	2	-	-	-	-	-	-	-
			0,4	-	-	-	-	-	-	-
		M	1	-	-	-	-	-	-	-
			0,2	-	-	-	-	-	-	-
C69	Tumor maligno del ojo y sus anexos	V	1	-	-	-	-	-	-	-
			0,2	-	-	-	-	-	-	-
		M	1	-	-	-	-	-	-	-
			0,2	-	-	-	-	-	-	-
C70	Tumor maligno de las meninges	V	2	-	-	-	-	-	-	-
			0,4	-	-	-	-	-	-	-
		M	1	-	-	-	-	-	-	-
			0,2	-	-	-	-	-	-	-
C71	Tumor maligno del encéfalo	V	53	-	-	-	-	-	1	-
			10,3	-	-	-	-	-	3,0	-
		M	35	-	-	1	-	-	-	1
			6,2	-	-	6,1	-	-	-	2,4
C72	Tumor maligno de la médula espinal, de los nervios craneales y de otras partes del sistema nervioso central	V	1	-	-	-	-	-	-	-
			0,2	-	-	-	-	-	-	-
		M	-	-	-	-	-	-	-	-
			-	-	-	-	-	-	-	-
C73	Tumor maligno de la glándula tiroides	V	2	-	-	-	-	-	-	-
			0,4	-	-	-	-	-	-	-
		M	11	-	-	-	-	-	-	-
			2,0	-	-	-	-	-	-	-
C74	Tumor maligno de la glándula suprarrenal	V	1	-	-	-	-	-	-	-
			0,2	-	-	-	-	-	-	-
		M	2	-	-	-	-	-	-	-
			0,4	-	-	-	-	-	-	-
C75	Tumor maligno de otras glándulas endocrinas y de estructuras afines	V	2	-	-	-	-	-	-	-
			0,4	-	-	-	-	-	-	-
		M	4	-	-	-	-	-	-	-
			0,7	-	-	-	-	-	-	-
C76	Tumor maligno de otros sitios y de sitios mal definidos	V	12	-	-	-	-	-	-	1
			2,3	-	-	-	-	-	-	2,3
		M	10	-	-	-	-	-	-	-
			1,8	-	-	-	-	-	-	-
C77	Tumor maligno secundario y el no especificado de los ganglios linfáticos	V	1	-	-	-	-	-	-	-
			0,2	-	-	-	-	-	-	-
		M	-	-	-	-	-	-	-	-
			-	-	-	-	-	-	-	-
C78	Tumor maligno secundario de los órganos respiratorios y digestivos	V	7	-	-	-	-	-	-	-
			1,4	-	-	-	-	-	-	-
		M	16	-	-	-	-	-	-	-
			2,9	-	-	-	-	-	-	-
C79	Tumor maligno secundario de otros sitios	V	1	-	-	-	-	-	-	-
			0,2	-	-	-	-	-	-	-
		M	1	-	-	-	-	-	-	-
			0,2	-	-	-	-	-	-	-
C80	Tumor maligno de sitios no especificados	V	83	-	-	-	-	-	-	1
			16,1	-	-	-	-	-	-	2,3
		M	60	-	-	-	-	-	-	-
			10,7	-	-	-	-	-	-	-
C81	Enfern1edad de Hodgkin	V	8	-	-	-	-	-	-	1
			1,5	-	-	-	-	-	-	2,3
		M	3	-	-	-	-	1	-	-
			0,5	-	-	-	-	4,3	-	-

I.9(Cont.). CAUSAS DE MUERTE POR EDAD Y SEXO

ASTURIAS 2005

(Lista detallada 1.757 grupos. Cifras absolutas y tasas específicas por cien mil habitantes. V=varones. M=mujeres)

30-34	35-39	40-44	45-49	50-54	55-59	60-64	65-69	70-74	75-79	80-84	85+	CÓDIGO
1	-	-	-	1	-	-	-	-	1	-	-	C62
2,4	-	-	-	2,7	-	-	-	-	4,6	-	-	
-	-	-	-	-	-	-	-	-	-	-	-	
-	-	-	-	-	-	-	-	-	-	-	-	
1	-	1	1	3	4	4	7	5	10	3	5	C64
2,4	-	2,4	2,4	8,0	11,4	14,8	28,4	17,5	46,1	22,1	63,7	
1	1	-	2	1	-	2	1	-	5	5	5	
2,4	2,5	-	4,6	2,6	-	6,8	3,4	-	15,9	21,1	24,6	
-	-	-	-	-	-	-	-	-	-	-	1	C65
-	-	-	-	-	-	-	-	-	-	-	12,7	
-	-	-	-	-	-	-	-	-	-	-	-	
-	-	-	-	-	-	-	-	-	-	-	-	
-	-	-	-	-	-	-	-	-	-	-	1	C66
-	-	-	-	-	-	-	-	-	-	-	12,7	
-	-	-	-	-	-	-	-	-	-	-	-	
-	-	-	-	-	-	-	-	-	-	-	-	
-	-	1	1	2	5	11	10	12	23	17	23	C67
-	-	2,4	2,4	5,3	14,2	40,8	40,6	42,1	106,1	125,3	293,0	
-	-	-	1	-	1	1	4	1	2	1	11	
-	-	-	2,3	-	2,7	3,4	13,7	2,8	6,4	4,2	54,1	
-	-	-	-	-	-	-	-	-	-	2	-	C68
-	-	-	-	-	-	-	-	-	-	14,7	-	
-	-	-	-	-	-	-	-	1	-	-	-	
-	-	-	-	-	-	-	-	2,8	-	-	-	
-	-	-	1	-	-	-	-	-	-	-	-	C69
-	-	-	2,4	-	-	-	-	-	-	-	-	
1	-	-	-	-	-	-	-	-	-	-	-	
2,4	-	-	-	-	-	-	-	-	-	-	-	
-	-	1	-	-	-	-	-	-	-	-	1	C70
-	-	2,4	-	-	-	-	-	-	-	-	12,7	
-	-	-	-	-	-	-	-	-	-	-	1	
-	-	-	-	-	-	-	-	-	-	-	4,9	
-	2	5	1	5	5	4	12	8	7	1	2	C71
-	5,0	12,1	2,4	13,4	14,2	14,8	48,8	28,1	32,3	7,4	25,5	
1	-	-	1	6	2	2	4	7	5	1	4	
2,4	-	-	2,3	15,6	5,3	6,8	13,7	19,7	15,9	4,2	19,7	
-	-	-	-	-	-	-	-	-	-	1	-	C72
-	-	-	-	-	-	-	-	-	-	7,4	-	
-	-	-	-	-	-	-	-	-	-	-	-	
-	-	-	-	-	-	-	-	-	-	-	-	
-	-	-	-	-	-	-	-	2	-	-	-	C73
-	-	-	-	-	-	-	-	7,0	-	-	-	
-	-	-	1	-	-	2	1	2	2	-	3	
-	-	-	2,3	-	-	6,8	3,4	5,6	6,4	-	14,8	
-	-	-	-	-	-	-	-	1	-	-	-	C74
-	-	-	-	-	-	-	-	3,5	-	-	-	
-	-	-	1	-	1	-	-	-	-	-	-	
-	-	-	2,3	-	2,7	-	-	-	-	-	-	
-	-	-	-	1	-	-	1	-	-	-	-	C75
-	-	-	-	2,7	-	-	4,1	-	-	-	-	
-	1	-	-	-	1	-	1	-	-	1	-	
-	2,5	-	-	-	2,7	-	3,4	-	-	4,2	-	
-	-	-	-	3	1	-	-	2	3	-	2	C76
-	-	-	-	8,0	2,8	-	-	7,0	13,8	-	25,5	
-	-	-	-	-	-	-	-	-	4	2	4	
-	-	-	-	-	-	-	-	-	12,7	8,4	19,7	
-	-	-	-	-	-	-	-	1	-	-	-	C77
-	-	-	-	-	-	-	-	3,5	-	-	-	
-	-	-	-	-	-	-	-	-	-	-	-	
-	-	-	-	-	-	-	-	-	-	-	-	
-	-	1	-	-	-	1	-	-	1	2	2	C78
-	-	2,4	-	-	-	3,7	-	-	4,6	14,7	25,5	
-	-	-	-	-	1	-	-	1	3	3	8	
-	-	-	-	-	2,7	-	-	2,8	9,6	12,6	39,4	
-	-	-	-	-	-	-	-	-	-	1	-	C79
-	-	-	-	-	-	-	-	-	-	7,4	-	
-	-	-	-	-	-	-	-	-	-	-	1	
-	-	-	-	-	-	-	-	-	-	-	4,9	
-	1	-	-	3	2	6	9	16	16	16	13	C80
-	2,5	-	-	8,0	5,7	22,2	36,6	56,1	73,8	117,9	165,6	
1	-	-	1	-	2	1	10	7	8	13	17	
2,4	-	-	2,3	-	5,3	3,4	34,3	19,7	25,5	54,8	83,6	
-	1	-	-	-	-	-	-	1	1	4	-	C81
-	2,5	-	-	-	-	-	-	3,5	4,6	29,5	-	
-	1	-	-	-	-	-	1	-	-	-	-	
-	2,5	-	-	-	-	-	3,4	-	-	-	-	

I.9(Cont.). CAUSAS DE MUERTE POR EDAD Y SEXO

ASTURIAS 2005

(Lista detallada 1.757 grupos. Cifras absolutas y tasas específicas por cien mil habitantes. V=varones. M=mujeres)

CÓDIGO	CAUSA		TOTAL	<1	1-4	5-9	10-14	15-19	20-24	25-29
C82	Linfoma no-Hodgkin folicular [nodular]	V	3	-	-	-	-	-	-	-
			0,6	-	-	-	-	-	-	-
		M	1	-	-	-	-	-	-	-
			0,2	-	-	-	-	-	-	-
C83	Linfoma no-Hodgkin difuso	V	6	-	-	-	-	-	1	-
			1,2	-	-	-	-	-	3,0	-
		M	4	-	-	-	-	-	-	-
			0,7	-	-	-	-	-	-	-
C84	Linfoma de células T, periférico y cutáneo	V	3	-	-	-	-	-	-	1
			0,6	-	-	-	-	-	-	2,3
		M	2	-	-	-	-	-	-	-
			0,4	-	-	-	-	-	-	-
C85	Linfoma no-Hodgkin de otro tipo y el no especificado	V	36	-	-	-	-	-	-	-
			7,0	-	-	-	-	-	-	-
		M	33	-	-	-	-	-	-	-
			5,9	-	-	-	-	-	-	-
C88	Enfermedades inmunoproliferativas malignas	V	5	-	-	-	-	-	-	-
			1,0	-	-	-	-	-	-	-
		M	-	-	-	-	-	-	-	-
			-	-	-	-	-	-	-	-
C90	Mieloma múltiple y tumores malignos de células plasmáticas	V	25	-	-	-	-	-	-	-
			4,8	-	-	-	-	-	-	-
		M	38	-	-	-	-	-	-	-
			6,8	-	-	-	-	-	-	-
C91	Leucemia linfoide	V	26	-	-	-	-	-	-	1
			5,0	-	-	-	-	-	-	2,3
		M	19	-	-	-	-	-	1	-
			3,4	-	-	-	-	-	3,1	-
C92	Leucemia mieloide	V	16	-	-	-	-	-	-	1
			3,1	-	-	-	-	-	-	2,3
		M	15	-	-	-	-	-	1	-
			2,7	-	-	-	-	-	3,1	-
C94	Otras leucemias de tipo celular especificado	V	1	-	-	-	-	-	-	-
			0,2	-	-	-	-	-	-	-
		M	-	-	-	-	-	-	-	-
			-	-	-	-	-	-	-	-
C95	Leucemia de células de tipo no especificado	V	12	-	-	-	-	-	-	-
			2,3	-	-	-	-	-	-	-
		M	13	-	-	1	-	-	-	-
			2,3	-	-	6,1	-	-	-	-
C96	Otros tumores malignos y los no especificados del tejido linfático, de los órganos hematopoyéticos y de tejidos afines	V	1	-	-	-	-	-	-	-
			0,2	-	-	-	-	-	-	-
		M	-	-	-	-	-	-	-	-
			-	-	-	-	-	-	-	-
C97	Tumores malignos (primarios)de sitios múltiples independientes	V	48	-	-	-	-	-	-	-
			9,3	-	-	-	-	-	-	-
		M	19	-	-	-	-	-	-	-
			3,4	-	-	-	-	-	-	-
D13	Tumor benigno de otras partes y de las mal definidas del sistema digestivo	V	1	-	-	-	-	-	-	-
			0,2	-	-	-	-	-	-	-
		M	-	-	-	-	-	-	-	-
			-	-	-	-	-	-	-	-
D18	Hemangioma y linfangioma de cualquier sitio	V	1	-	-	-	-	-	-	-
			0,2	-	-	-	-	-	-	-
		M	1	-	-	-	-	-	-	-
			0,2	-	-	-	-	-	-	-
D27	Tumor benigno del ovario	V	-	-	-	-	-	-	-	-
			-	-	-	-	-	-	-	-
		M	1	-	-	-	-	-	-	-
			0,2	-	-	-	-	-	-	-
D32	Tumores benignos de las meninges	V	-	-	-	-	-	-	-	-
			-	-	-	-	-	-	-	-
		M	10	-	-	-	-	-	-	-
			1,8	-	-	-	-	-	-	-
D33	Tumor benigno del encéfalo y de otras partes del sistema nervioso central	V	1	-	-	-	-	-	-	-
			0,2	-	-	-	-	-	-	-
		M	1	-	-	-	-	-	-	-
			0,2	-	-	-	-	-	-	-
D35	Tumor benigno de otras glándulas endocrinas y de las no especificadas	V	-	-	-	-	-	-	-	-
			-	-	-	-	-	-	-	-
		M	2	-	-	-	-	-	-	-
			0,4	-	-	-	-	-	-	-
D37	Tumor de comportamiento incierto o desconocido de la cavidad bucal y de los órganos digestivos	V	3	-	-	-	-	-	-	-
			0,6	-	-	-	-	-	-	-
		M	2	-	-	-	-	-	-	-
			0,4	-	-	-	-	-	-	-

I.9(Cont.). CAUSAS DE MUERTE POR EDAD Y SEXO

ASTURIAS 2005

(Lista detallada 1.757 grupos. Cifras absolutas y tasas específicas por cien mil habitantes. V=varones. M=mujeres)

30-34	35-39	40-44	45-49	50-54	55-59	60-64	65-69	70-74	75-79	80-84	85+	CÓDIGO
-	-	-	-	-	1	-	2	-	-	-	-	C82
-	-	-	-	-	2,8	-	8,1	-	-	-	-	
-	-	-	-	-	-	-	-	1	-	-	-	
-	-	-	-	-	-	-	-	2,8	-	-	-	
-	1	-	-	-	-	-	1	2	-	-	1	C83
-	2,5	-	-	-	-	-	4,1	7,0	-	-	12,7	
-	-	-	-	-	-	-	1	1	1	-	1	
-	-	-	-	-	-	-	3,4	2,8	3,2	-	4,9	
-	-	-	-	-	-	1	-	1	-	-	-	C84
-	-	-	-	-	-	3,7	-	3,5	-	-	-	
-	-	-	1	1	-	-	-	-	-	-	-	
-	-	-	2,3	2,6	-	-	-	-	-	-	-	
-	-	1	-	2	1	4	2	7	6	7	6	C85
-	-	2,4	-	5,3	2,8	14,8	8,1	24,6	27,7	51,6	76,4	
-	-	-	-	-	1	-	3	5	4	13	7	
-	-	-	-	-	2,7	-	10,3	14,1	12,7	54,8	34,4	
-	-	-	-	-	-	1	1	-	-	1	2	C88
-	-	-	-	-	-	3,7	4,1	-	-	7,4	25,5	
-	-	-	-	-	-	-	-	-	-	-	-	
-	-	-	-	-	-	-	-	-	-	-	-	
-	-	-	-	-	2	-	4	6	4	4	5	C90
-	-	-	-	-	5,7	-	16,3	21,1	18,4	29,5	63,7	
-	-	-	-	2	1	5	2	6	9	6	7	
-	-	-	-	5,2	2,7	17,1	6,9	16,9	28,7	25,3	34,4	
-	-	-	1	1	-	1	4	3	5	6	4	C91
-	-	-	2,4	2,7	-	3,7	16,3	10,5	23,1	44,2	51,0	
-	-	1	-	-	-	-	3	3	4	1	6	
-	-	2,4	-	-	-	-	10,3	8,4	12,7	4,2	29,5	
-	1	1	1	1	-	-	-	4	1	3	3	C92
-	2,5	2,4	2,4	2,7	-	-	-	14,0	4,6	22,1	38,2	
1	-	-	-	-	-	1	2	-	2	8	-	
2,4	-	-	-	-	-	3,4	6,9	-	6,4	33,7	-	
-	-	-	-	-	-	-	1	-	-	-	-	C94
-	-	-	-	-	-	-	4,1	-	-	-	-	
-	-	-	-	-	-	-	-	-	-	-	-	
-	-	-	-	-	-	-	-	-	-	-	-	
-	1	1	-	-	2	-	1	-	4	-	3	C95
-	2,5	2,4	-	-	5,7	-	4,1	-	18,4	-	38,2	
-	-	1	-	-	1	-	1	1	5	1	2	
-	-	2,4	-	-	2,7	-	3,4	2,8	15,9	4,2	9,8	
-	-	-	-	-	-	-	-	-	1	-	-	C96
-	-	-	-	-	-	-	-	-	4,6	-	-	
-	-	-	-	-	-	-	-	-	-	-	-	
-	-	-	-	-	-	-	-	-	-	-	-	
-	-	-	-	6	2	2	5	12	11	6	4	C97
-	-	-	-	16,0	5,7	7,4	20,3	42,1	50,7	44,2	51,0	
-	-	-	1	1	-	1	1	-	5	5	5	
-	-	-	2,3	2,6	-	3,4	3,4	-	15,9	21,1	24,6	
-	-	-	-	-	-	-	-	1	-	-	-	D13
-	-	-	-	-	-	-	-	3,5	-	-	-	
-	-	-	-	-	-	-	-	-	-	-	-	
-	-	-	-	-	-	-	-	-	-	-	-	
-	-	-	-	-	-	-	-	-	-	-	1	D18
-	-	-	-	-	-	-	-	-	-	-	12,7	
-	-	-	-	-	-	-	-	-	-	1	-	
-	-	-	-	-	-	-	-	-	-	4,2	-	
-	-	-	-	-	-	-	-	-	-	-	-	D27
-	-	-	-	-	-	-	-	-	-	-	-	
-	-	-	-	-	-	-	-	1	-	-	-	
-	-	-	-	-	-	-	-	2,8	-	-	-	
-	-	-	-	-	-	-	-	-	-	-	-	D32
-	-	-	-	-	-	-	-	-	-	-	-	
-	-	-	1	-	-	2	-	-	3	2	2	
-	-	-	2,3	-	-	6,8	-	-	9,6	8,4	9,8	
-	-	-	-	-	-	-	1	-	-	-	-	D33
-	-	-	-	-	-	-	4,1	-	-	-	-	
-	-	-	-	-	-	-	-	-	1	-	-	
-	-	-	-	-	-	-	-	-	3,2	-	-	
-	-	-	-	-	-	-	-	-	-	-	-	D35
-	-	-	-	-	-	-	-	-	-	-	-	
-	-	-	-	-	-	-	-	-	-	-	2	
-	-	-	-	-	-	-	-	-	-	-	9,8	
-	-	-	-	-	-	-	-	1	1	1	-	D37
-	-	-	-	-	-	-	-	3,5	4,6	7,4	-	
-	-	-	-	-	-	-	-	-	-	-	2	
-	-	-	-	-	-	-	-	-	-	-	9,8	

I.9(Cont.). CAUSAS DE MUERTE POR EDAD Y SEXO

ASTURIAS 2005

(Lista detallada 1.757 grupos. Cifras absolutas y tasas específicas por cien mil habitantes. V=varones. M=mujeres)

CÓDIGO	CAUSA		TOTAL	<1	1-4	5-9	10-14	15-19	20-24	25-29
D38	Tumor de comportamiento incierto o desconocido del oído medio y de los órganos respiratorios e intratorácicos	V	2	-	-	-	-	-	-	-
			0,4	-	-	-	-	-	-	-
		M	-	-	-	-	-	-	-	-
			-	-	-	-	-	-	-	-
D41	Tumor de comportamiento incierto o desconocido de los órganos urinarios	V	1	-	-	-	-	-	-	-
			0,2	-	-	-	-	-	-	-
		M	1	-	-	-	-	-	-	-
			0,2	-	-	-	-	-	-	-
D43	Tumor de comportamiento incierto o desconocido del encéfalo y del sistema nervioso central	V	3	-	-	-	-	-	-	-
			0,6	-	-	-	-	-	-	-
		M	1	-	-	-	-	-	-	-
			0,2	-	-	-	-	-	-	-
D44	Tumor de comportamiento incierto o desconocido de las glándulas endocrinas	V	1	-	-	-	-	-	-	-
			0,2	-	-	-	-	-	-	-
		M	1	-	-	-	-	-	-	-
			0,2	-	-	-	-	-	-	-
D45	Policitemia vera	V	4	-	-	-	-	-	-	-
			0,8	-	-	-	-	-	-	-
		M	1	-	-	-	-	-	-	-
			0,2	-	-	-	-	-	-	-
D46	Síndromes mielodisplásicos	V	16	-	-	-	-	-	-	-
			3,1	-	-	-	-	-	-	-
		M	12	-	-	-	-	-	-	-
			2,1	-	-	-	-	-	-	-
D47	Otros tumores de comportamiento incierto o desconocido del tejido linfático, de los órganos hematopoyéticos y de tejidos afines	V	9	-	-	-	-	-	-	-
			1,7	-	-	-	-	-	-	-
		M	4	-	-	-	-	-	-	-
			0,7	-	-	-	-	-	-	-
D48	Tumor de comportamiento incierto o desconocido de otros sitios y de los no especificados	V	2	-	-	-	-	-	-	-
			0,4	-	-	-	-	-	-	-
		M	4	-	-	-	-	-	-	-
			0,7	-	-	-	-	-	-	-
D50-D89	Enfermedades de la sangre y de los órganos hematopoyéticos, y ciertos trastornos que afectan al mecanismo de la inmunidad	V	16	-	-	-	-	-	-	1
			3,1	-	-	-	-	-	-	2,3
		M	22	-	-	-	-	-	-	-
			3,9	-	-	-	-	-	-	-
D50	Anemias por deficiencia de hierro	V	4	-	-	-	-	-	-	-
			0,8	-	-	-	-	-	-	-
		M	4	-	-	-	-	-	-	-
			0,7	-	-	-	-	-	-	-
D52	Anemia por deficiencia de folatos	V	-	-	-	-	-	-	-	-
			-	-	-	-	-	-	-	-
		M	3	-	-	-	-	-	-	-
			0,5	-	-	-	-	-	-	-
D53	Otras anemias nutricionales	V	1	-	-	-	-	-	-	-
			0,2	-	-	-	-	-	-	-
		M	1	-	-	-	-	-	-	-
			0,2	-	-	-	-	-	-	-
D56	Talasemia	V	1	-	-	-	-	-	-	-
			0,2	-	-	-	-	-	-	-
		M	-	-	-	-	-	-	-	-
			-	-	-	-	-	-	-	-
D58	Otras anemias hemolíticas hereditarias	V	-	-	-	-	-	-	-	-
			-	-	-	-	-	-	-	-
		M	1	-	-	-	-	-	-	-
			0,2	-	-	-	-	-	-	-
D59	Anemia hemolítica adquirida	V	-	-	-	-	-	-	-	-
			-	-	-	-	-	-	-	-
		M	1	-	-	-	-	-	-	-
			0,2	-	-	-	-	-	-	-
D61	Otras anemias aplásticas	V	3	-	-	-	-	-	-	-
			0,6	-	-	-	-	-	-	-
		M	2	-	-	-	-	-	-	-
			0,4	-	-	-	-	-	-	-
D64	Otras anemias	V	2	-	-	-	-	-	-	-
			0,4	-	-	-	-	-	-	-
		M	6	-	-	-	-	-	-	-
			1,1	-	-	-	-	-	-	-
D65	Coagulación intravascular diseminada [síndrome de desfibrinación]	V	1	-	-	-	-	-	-	-
			0,2	-	-	-	-	-	-	-
		M	-	-	-	-	-	-	-	-
			-	-	-	-	-	-	-	-
D68	Otros defectos de la coagulación	V	2	-	-	-	-	-	-	-
			0,4	-	-	-	-	-	-	-
		M	1	-	-	-	-	-	-	-
			0,2	-	-	-	-	-	-	-

I.9(Cont.). CAUSAS DE MUERTE POR EDAD Y SEXO

ASTURIAS 2005

(Lista detallada 1.757 grupos. Cifras absolutas y tasas específicas por cien mil habitantes. V=varones. M=mujeres)

30-34	35-39	40-44	45-49	50-54	55-59	60-64	65-69	70-74	75-79	80-84	85+	CÓDIGO
-	-	-	-	-	1	-	-	-	-	1	-	D38
-	-	-	-	-	2,8	-	-	-	-	7,4	-	
-	-	-	-	-	-	-	-	-	-	-	-	
-	-	-	-	-	-	-	-	-	-	-	-	
-	-	-	-	-	-	-	-	-	-	-	1	D41
-	-	-	-	-	-	-	-	-	-	-	12,7	
-	-	-	-	-	-	-	-	-	-	-	1	
-	-	-	-	-	-	-	-	-	-	-	4,9	
-	-	1	-	-	-	-	-	-	1	1	-	D43
-	-	2,4	-	-	-	-	-	-	4,6	7,4	-	
-	-	-	-	-	-	-	-	-	-	-	1	
-	-	-	-	-	-	-	-	-	-	-	4,9	
-	-	-	1	-	-	-	-	-	-	-	-	D44
-	-	-	2,4	-	-	-	-	-	-	-	-	
-	-	-	-	-	-	-	1	-	-	-	-	
-	-	-	-	-	-	-	3,4	-	-	-	-	
-	-	-	-	-	-	-	-	-	3	1	-	D45
-	-	-	-	-	-	-	-	-	13,8	7,4	-	
-	-	-	-	-	-	-	-	-	-	-	1	
-	-	-	-	-	-	-	-	-	-	-	4,9	
-	-	-	2	-	1	-	-	1	7	2	3	D46
-	-	-	4,8	-	2,8	-	-	3,5	32,3	14,7	38,2	
-	-	-	-	-	-	-	1	-	3	2	6	
-	-	-	-	-	-	-	3,4	-	9,6	8,4	29,5	
-	-	-	-	-	-	1	-	2	3	3	-	D47
-	-	-	-	-	-	3,7	-	7,0	13,8	22,1	-	
-	-	1	-	-	-	-	-	-	1	-	2	
-	-	2,4	-	-	-	-	-	-	3,2	-	9,8	
-	-	-	-	-	-	-	-	1	-	-	1	D48
-	-	-	-	-	-	-	-	3,5	-	-	12,7	
-	-	-	-	-	-	-	-	-	-	1	3	
-	-	-	-	-	-	-	-	-	-	4,2	14,8	
-	1	-	-	-	2	-	1	-	-	6	5	D50-D89
-	2,5	-	-	-	5,7	-	4,1	-	-	44,2	63,7	
-	-	-	1	-	1	-	-	-	2	5	13	
-	-	-	2,3	-	2,7	-	-	-	6,4	21,1	64,0	
-	-	-	-	-	-	-	-	-	-	1	3	D50
-	-	-	-	-	-	-	-	-	-	7,4	38,2	
-	-	-	-	-	-	-	-	-	-	2	2	
-	-	-	-	-	-	-	-	-	-	8,4	9,8	
-	-	-	-	-	-	-	-	-	-	-	-	D52
-	-	-	-	-	-	-	-	-	-	-	-	
-	-	-	-	-	-	-	-	-	-	-	3	
-	-	-	-	-	-	-	-	-	-	-	14,8	
-	-	-	-	-	-	-	-	-	-	-	1	D53
-	-	-	-	-	-	-	-	-	-	-	12,7	
-	-	-	-	-	-	-	-	-	-	1	-	
-	-	-	-	-	-	-	-	-	-	4,2	-	
-	-	-	-	-	-	-	-	-	-	1	-	D56
-	-	-	-	-	-	-	-	-	-	7,4	-	
-	-	-	-	-	-	-	-	-	-	-	-	
-	-	-	-	-	-	-	-	-	-	-	-	
-	-	-	-	-	-	-	-	-	-	-	-	D58
-	-	-	-	-	-	-	-	-	-	-	-	
-	-	-	-	-	-	-	-	-	-	-	1	
-	-	-	-	-	-	-	-	-	-	-	4,9	
-	-	-	-	-	-	-	-	-	-	-	-	D59
-	-	-	-	-	-	-	-	-	-	-	-	
-	-	-	-	-	-	-	-	-	1	-	-	
-	-	-	-	-	-	-	-	-	3,2	-	-	
-	-	-	-	-	1	-	-	-	-	2	-	D61
-	-	-	-	-	2,8	-	-	-	-	14,7	-	
-	-	-	-	-	-	-	-	-	1	-	1	
-	-	-	-	-	-	-	-	-	3,2	-	4,9	
-	-	-	-	-	-	-	-	-	-	1	1	D64
-	-	-	-	-	-	-	-	-	-	7,4	12,7	
-	-	-	-	-	-	-	-	-	-	1	5	
-	-	-	-	-	-	-	-	-	-	4,2	24,6	
-	-	-	-	-	1	-	-	-	-	-	-	D65
-	-	-	-	-	2,8	-	-	-	-	-	-	
-	-	-	-	-	-	-	-	-	-	-	-	
-	-	-	-	-	-	-	-	-	-	-	-	
-	1	-	-	-	-	-	-	-	-	1	-	D68
-	2,5	-	-	-	-	-	-	-	-	7,4	-	
-	-	-	1	-	-	-	-	-	-	-	-	
-	-	-	2,3	-	-	-	-	-	-	-	-	

I.9(Cont.). CAUSAS DE MUERTE POR EDAD Y SEXO

ASTURIAS 2005

(Lista detallada 1.757 grupos. Cifras absolutas y tasas específicas por cien mil habitantes. V=varones. M=mujeres)

CÓDIGO	CAUSA		TOTAL	<1	1-4	5-9	10-14	15-19	20-24	25-29
D69	Púrpura y otras afecciones hemorrágicas	V	1	-	-	-	-	-	-	-
			0,2	-	-	-	-	-	-	-
		M	-	-	-	-	-	-	-	-
			-	-	-	-	-	-	-	-
D83	Inmunodeficiencia variable común	V	1	-	-	-	-	-	-	1
			0,2	-	-	-	-	-	-	2,3
		M	-	-	-	-	-	-	-	-
			-	-	-	-	-	-	-	-
D86	Sarcoidosis	V	-	-	-	-	-	-	-	-
			-	-	-	-	-	-	-	-
		M	2	-	-	-	-	-	-	-
			0,4	-	-	-	-	-	-	-
D89	Otros trastornos que afectan el mecanismo de la inmunidad, no clasificados en otra parte	V	-	-	-	-	-	-	-	-
			-	-	-	-	-	-	-	-
		M	1	-	-	-	-	-	-	-
			0,2	-	-	-	-	-	-	-
E00-E90	Enfermedades endocrinas, nutricionales y metabólicas	V	142	-	-	-	-	-	-	-
			27,5	-	-	-	-	-	-	-
		M	236	-	-	-	-	-	-	-
			42,1	-	-	-	-	-	-	-
E03	Otro hipotiroidismo	V	-	-	-	-	-	-	-	-
			-	-	-	-	-	-	-	-
		M	1	-	-	-	-	-	-	-
			0,2	-	-	-	-	-	-	-
E04	Otro bocio no tóxico	V	1	-	-	-	-	-	-	-
			0,2	-	-	-	-	-	-	-
		M	2	-	-	-	-	-	-	-
			0,4	-	-	-	-	-	-	-
E05	Tirotoxicosis [hipertiroidismo]	V	-	-	-	-	-	-	-	-
			-	-	-	-	-	-	-	-
		M	1	-	-	-	-	-	-	-
			0,2	-	-	-	-	-	-	-
E10	Diabetes mellitus insulinodependiente	V	5	-	-	-	-	-	-	-
			1,0	-	-	-	-	-	-	-
		M	13	-	-	-	-	-	-	-
			2,3	-	-	-	-	-	-	-
E11	Diabetes mellitus no insulinodependiente	V	21	-	-	-	-	-	-	-
			4,1	-	-	-	-	-	-	-
		M	52	-	-	-	-	-	-	-
			9,3	-	-	-	-	-	-	-
E14	Diabetes mellitus, no especificada	V	97	-	-	-	-	-	-	-
			18,8	-	-	-	-	-	-	-
		M	146	-	-	-	-	-	-	-
			26,1	-	-	-	-	-	-	-
E27	Otros trastornos de la glándula suprarrenal	V	-	-	-	-	-	-	-	-
			-	-	-	-	-	-	-	-
		M	1	-	-	-	-	-	-	-
			0,2	-	-	-	-	-	-	-
E43	Desnutrición proteicocalórica severa no especificada	V	-	-	-	-	-	-	-	-
			-	-	-	-	-	-	-	-
		M	1	-	-	-	-	-	-	-
			0,2	-	-	-	-	-	-	-
E46	Desnutrición proteicocalórica, no especificada	V	-	-	-	-	-	-	-	-
			-	-	-	-	-	-	-	-
		M	1	-	-	-	-	-	-	-
			0,2	-	-	-	-	-	-	-
E66	Obesidad	V	6	-	-	-	-	-	-	-
			1,2	-	-	-	-	-	-	-
		M	4	-	-	-	-	-	-	-
			0,7	-	-	-	-	-	-	-
E75	Trastornos del metabolismo de los esfingolípidos y otros trastornos por almacenamiento de lípidos	V	1	-	-	-	-	-	-	-
			0,2	-	-	-	-	-	-	-
		M	-	-	-	-	-	-	-	-
			-	-	-	-	-	-	-	-
E80	Trastornos del metabolismo de las porfirinas y de la bilirrubina	V	1	-	-	-	-	-	-	-
			0,2	-	-	-	-	-	-	-
		M	-	-	-	-	-	-	-	-
			-	-	-	-	-	-	-	-
E83	Trastornos del metabolismo de los minerales	V	1	-	-	-	-	-	-	-
			0,2	-	-	-	-	-	-	-
		M	-	-	-	-	-	-	-	-
			-	-	-	-	-	-	-	-
E85	Amiloidosis	V	4	-	-	-	-	-	-	-
			0,8	-	-	-	-	-	-	-
		M	6	-	-	-	-	-	-	-
			1,1	-	-	-	-	-	-	-

I.9(Cont.). CAUSAS DE MUERTE POR EDAD Y SEXO

ASTURIAS 2005

(Lista detallada 1.757 grupos. Cifras absolutas y tasas específicas por cien mil habitantes. V=varones. M=mujeres)

30-34	35-39	40-44	45-49	50-54	55-59	60-64	65-69	70-74	75-79	80-84	85+	CÓDIGO
-	-	-	-	-	-	-	1	-	-	-	-	D69
-	-	-	-	-	-	-	4,1	-	-	-	-	
-	-	-	-	-	-	-	-	-	-	-	-	
-	-	-	-	-	-	-	-	-	-	-	-	
-	-	-	-	-	-	-	-	-	-	-	-	D83
-	-	-	-	-	-	-	-	-	-	-	-	
-	-	-	-	-	-	-	-	-	-	-	-	
-	-	-	-	-	-	-	-	-	-	-	-	
-	-	-	-	-	-	-	-	-	-	-	-	D86
-	-	-	-	-	-	-	-	-	-	-	-	
-	-	-	-	-	1	-	-	-	-	1	-	
-	-	-	-	-	2,7	-	-	-	-	4,2	-	
-	-	-	-	-	-	-	-	-	-	-	-	D89
-	-	-	-	-	-	-	-	-	-	-	-	
-	-	-	-	-	-	-	-	-	-	-	1	
-	-	-	-	-	-	-	-	-	-	-	4,9	
-	-	1	3	9	3	10	13	14	28	31	30	E00-E90
-	-	2,4	7,3	24,0	8,5	37,1	52,8	49,1	129,1	228,4	382,2	
-	-	-	-	1	2	5	5	21	32	48	122	
-	-	-	-	2,6	5,3	17,1	17,2	59,1	102,0	202,3	600,2	
-	-	-	-	-	-	-	-	-	-	-	-	E03
-	-	-	-	-	-	-	-	-	-	-	-	
-	-	-	-	-	-	-	-	-	-	-	1	
-	-	-	-	-	-	-	-	-	-	-	4,9	
-	-	-	-	-	-	1	-	-	-	-	-	E04
-	-	-	-	-	-	3,7	-	-	-	-	-	
-	-	-	-	-	-	-	-	-	1	-	1	
-	-	-	-	-	-	-	-	-	3,2	-	4,9	
-	-	-	-	-	-	-	-	-	-	-	-	E05
-	-	-	-	-	-	-	-	-	-	-	-	
-	-	-	-	-	-	-	-	-	-	1	-	
-	-	-	-	-	-	-	-	-	-	4,2	-	
-	-	-	-	-	1	-	-	-	1	2	1	E10
-	-	-	-	-	2,8	-	-	-	4,6	14,7	12,7	
-	-	-	-	-	-	-	1	-	5	2	5	
-	-	-	-	-	-	-	3,4	-	15,9	8,4	24,6	
-	-	-	-	2	1	1	2	-	6	4	5	E11
-	-	-	-	5,3	2,8	3,7	8,1	-	27,7	29,5	63,7	
-	-	-	-	-	-	2	1	2	5	11	31	
-	-	-	-	-	-	6,8	3,4	5,6	15,9	46,4	152,5	
-	-	-	2	5	1	3	9	13	19	21	24	E14
-	-	-	4,8	13,4	2,8	11,1	36,6	45,6	87,6	154,8	305,8	
-	-	-	-	1	1	2	2	18	17	32	73	
-	-	-	-	2,6	2,7	6,8	6,9	50,7	54,2	134,9	359,1	
-	-	-	-	-	-	-	-	-	-	-	-	E27
-	-	-	-	-	-	-	-	-	-	-	-	
-	-	-	-	-	-	-	-	-	-	-	1	
-	-	-	-	-	-	-	-	-	-	-	4,9	
-	-	-	-	-	-	-	-	-	-	-	-	E43
-	-	-	-	-	-	-	-	-	-	-	-	
-	-	-	-	-	-	-	-	-	-	-	1	
-	-	-	-	-	-	-	-	-	-	-	4,9	
-	-	-	-	-	-	-	-	-	-	-	-	E46
-	-	-	-	-	-	-	-	-	-	-	-	
-	-	-	-	-	-	-	-	-	-	-	1	
-	-	-	-	-	-	-	-	-	-	-	4,9	
-	-	-	1	-	-	4	1	-	-	-	-	E66
-	-	-	2,4	-	-	14,8	4,1	-	-	-	-	
-	-	-	-	-	-	-	1	1	-	-	2	
-	-	-	-	-	-	-	3,4	2,8	-	-	9,8	
-	-	-	-	1	-	-	-	-	-	-	-	E75
-	-	-	-	2,7	-	-	-	-	-	-	-	
-	-	-	-	-	-	-	-	-	-	-	-	
-	-	-	-	-	-	-	-	-	-	-	-	
-	-	-	-	-	-	-	-	-	1	-	-	E80
-	-	-	-	-	-	-	-	-	4,6	-	-	
-	-	-	-	-	-	-	-	-	-	-	-	
-	-	-	-	-	-	-	-	-	-	-	-	
-	-	-	-	-	-	1	-	-	-	-	-	E83
-	-	-	-	-	-	3,7	-	-	-	-	-	
-	-	-	-	-	-	-	-	-	-	-	-	
-	-	-	-	-	-	-	-	-	-	-	-	
-	-	-	-	1	-	-	1	1	1	-	-	E85
-	-	-	-	2,7	-	-	4,1	3,5	4,6	-	-	
-	-	-	-	-	1	1	-	-	3	-	1	
-	-	-	-	-	2,7	3,4	-	-	9,6	-	4,9	

I.9(Cont.). CAUSAS DE MUERTE POR EDAD Y SEXO

ASTURIAS 2005

(Lista detallada 1.757 grupos. Cifras absolutas y tasas específicas por cien mil habitantes. V=varones. M=mujeres)

CÓDIGO	CAUSA		TOTAL	<1	1-4	5-9	10-14	15-19	20-24	25-29
E86	Depleción de volumen	V	2	-	-	-	-	-	-	-
			0,4	-	-	-	-	-	-	-
		M	1	-	-	-	-	-	-	-
			0,2	-	-	-	-	-	-	-
E87	Otros trastornos de los líquidos, de los electrólitos y del equilibrio ácido-básico	V	1	-	-	-	-	-	-	-
			0,2	-	-	-	-	-	-	-
		M	6	-	-	-	-	-	-	-
			1,1	-	-	-	-	-	-	-
E88	Otros trastornos metabólicos	V	2	-	-	-	-	-	-	-
			0,4	-	-	-	-	-	-	-
		M	1	-	-	-	-	-	-	-
			0,2	-	-	-	-	-	-	-
F00-F99	Trastornos mentales y del comportamiento	V	217	-	-	-	-	-	-	-
			42,0	-	-	-	-	-	-	-
		M	412	-	-	-	-	-	-	-
			73,5	-	-	-	-	-	-	-
F01	Demencia vascular	V	53	-	-	-	-	-	-	-
			10,3	-	-	-	-	-	-	-
		M	67	-	-	-	-	-	-	-
			12,0	-	-	-	-	-	-	-
F03	Demencia, no especificada	V	143	-	-	-	-	-	-	-
			27,7	-	-	-	-	-	-	-
		M	336	-	-	-	-	-	-	-
			60,0	-	-	-	-	-	-	-
F10	Trastornos mentales y del comportamiento debidos al uso de alcohol	V	19	-	-	-	-	-	-	-
			3,7	-	-	-	-	-	-	-
		M	1	-	-	-	-	-	-	-
			0,2	-	-	-	-	-	-	-
F20	Esquizofrenia	V	1	-	-	-	-	-	-	-
			0,2	-	-	-	-	-	-	-
		M	3	-	-	-	-	-	-	-
			0,5	-	-	-	-	-	-	-
F32	Episodio depresivo	V	-	-	-	-	-	-	-	-
			-	-	-	-	-	-	-	-
		M	2	-	-	-	-	-	-	-
			0,4	-	-	-	-	-	-	-
F44	Trastornos disociativos [de conversión]	V	-	-	-	-	-	-	-	-
			-	-	-	-	-	-	-	-
		M	2	-	-	-	-	-	-	-
			0,4	-	-	-	-	-	-	-
F79	Retraso mental, no especificado	V	1	-	-	-	-	-	-	-
			0,2	-	-	-	-	-	-	-
		M	1	-	-	-	-	-	-	-
			0,2	-	-	-	-	-	-	-
G00-H95	Enfermedades del sistema nervioso y de los órganos de los sentidos	V	180	1	-	1	-	1	-	1
			34,9	29,1	-	5,7	-	4,0	-	2,3
		M	351	-	2	-	-	1	-	1
			62,6	-	15,0	-	-	4,3	-	2,4
G00	Meningitis bacteriana, no clasificada en otra parte	V	1	-	-	-	-	-	-	-
			0,2	-	-	-	-	-	-	-
		M	1	-	-	-	-	-	-	-
			0,2	-	-	-	-	-	-	-
G03	Meningitis debida a otras causas ya las no especificadas	V	2	-	-	-	-	-	-	-
			0,4	-	-	-	-	-	-	-
		M	1	-	-	-	-	-	-	-
			0,2	-	-	-	-	-	-	-
G04	Encefalitis, mielitis y encefalomielitis	V	1	-	-	-	-	-	-	-
			0,2	-	-	-	-	-	-	-
		M	1	-	-	-	-	-	-	-
			0,2	-	-	-	-	-	-	-
G06	Absceso y granuloma intracraneal e intrarraquídeo	V	1	-	-	-	-	-	-	-
			0,2	-	-	-	-	-	-	-
		M	-	-	-	-	-	-	-	-
			-	-	-	-	-	-	-	-
G10	Enfermedad de Huntington	V	1	-	-	-	-	-	-	-
			0,2	-	-	-	-	-	-	-
		M	3	-	-	-	-	-	-	-
			0,5	-	-	-	-	-	-	-
G11	Ataxia hereditaria	V	1	-	-	-	-	-	-	-
			0,2	-	-	-	-	-	-	-
		M	1	-	-	-	-	-	-	-
			0,2	-	-	-	-	-	-	-
G12	Atrofia muscular espinal y síndromes afines	V	13	1	-	-	-	-	-	-
			2,5	29,1	-	-	-	-	-	-
		M	12	-	-	-	-	-	-	1
			2,1	-	-	-	-	-	-	2,4

I.9(Cont.). CAUSAS DE MUERTE POR EDAD Y SEXO

ASTURIAS 2005

(Lista detallada 1.757 grupos. Cifras absolutas y tasas específicas por cien mil habitantes. V=varones. M=mujeres)

30-34	35-39	40-44	45-49	50-54	55-59	60-64	65-69	70-74	75-79	80-84	85+	CÓDIGO
-	-	-	-	-	-	-	-	-	-	2	-	E86
-	-	-	-	-	-	-	-	-	-	14,7	-	
-	-	-	-	-	-	-	-	-	-	-	1	
-	-	-	-	-	-	-	-	-	-	-	4,9	
-	-	-	-	-	-	-	-	-	-	1	-	E87
-	-	-	-	-	-	-	-	-	-	7,4	-	
-	-	-	-	-	-	-	-	-	1	1	4	
-	-	-	-	-	-	-	-	-	3,2	4,2	19,7	
-	-	1	-	-	-	-	-	-	-	1	-	E88
-	-	2,4	-	-	-	-	-	-	-	7,4	-	
-	-	-	-	-	-	-	-	-	-	1	-	
-	-	-	-	-	-	-	-	-	-	4,2	-	
-	1	-	3	7	1	4	1	12	39	51	98	F00-F99
-	2,5	-	7,3	18,7	2,8	14,8	4,1	42,1	179,9	375,8	1248,6	
-	-	-	-	-	2	2	1	7	29	80	291	
-	-	-	-	-	5,3	6,8	3,4	19,7	92,4	337,2	1431,5	
-	-	-	-	1	-	-	1	3	8	19	21	F01
-	-	-	-	2,7	-	-	4,1	10,5	36,9	140,0	267,6	
-	-	-	-	-	-	-	-	2	9	17	39	
-	-	-	-	-	-	-	-	5,6	28,7	71,7	191,9	
-	-	-	-	-	-	-	-	8	29	29	77	F03
-	-	-	-	-	-	-	-	28,1	133,8	213,7	981,0	
-	-	-	-	-	-	-	1	5	20	62	248	
-	-	-	-	-	-	-	3,4	14,1	63,7	261,4	1220,0	
-	1	-	3	6	1	3	-	1	1	3	-	F10
-	2,5	-	7,3	16,0	2,8	11,1	-	3,5	4,6	22,1	-	
-	-	-	-	-	1	-	-	-	-	-	-	
-	-	-	-	-	2,7	-	-	-	-	-	-	
-	-	-	-	-	-	1	-	-	-	-	-	F20
-	-	-	-	-	-	3,7	-	-	-	-	-	
-	-	-	-	-	-	2	-	-	-	1	-	
-	-	-	-	-	-	6,8	-	-	-	4,2	-	
-	-	-	-	-	-	-	-	-	-	-	-	F32
-	-	-	-	-	-	-	-	-	-	-	-	
-	-	-	-	-	-	-	-	-	-	-	2	
-	-	-	-	-	-	-	-	-	-	-	9,8	
-	-	-	-	-	-	-	-	-	-	-	-	F44
-	-	-	-	-	-	-	-	-	-	-	-	
-	-	-	-	-	-	-	-	-	-	-	2	
-	-	-	-	-	-	-	-	-	-	-	9,8	
-	-	-	-	-	-	-	-	-	1	-	-	F79
-	-	-	-	-	-	-	-	-	4,6	-	-	
-	-	-	-	-	1	-	-	-	-	-	-	
-	-	-	-	-	2,7	-	-	-	-	-	-	
1	2	3	4	2	3	7	7	16	30	60	41	G00-H95
2,4	5,0	7,2	9,7	5,3	8,5	25,9	28,4	56,1	138,4	442,2	522,4	
1	1	3	2	5	2	3	8	26	50	78	168	
2,4	2,5	7,1	4,6	13,0	5,3	10,3	27,5	73,2	159,4	328,8	826,4	
-	-	-	-	-	-	-	-	-	-	1	-	G00
-	-	-	-	-	-	-	-	-	-	7,4	-	
-	-	-	-	-	-	-	-	1	-	-	-	
-	-	-	-	-	-	-	-	2,8	-	-	-	
1	-	1	-	-	-	-	-	-	-	-	-	G03
2,4	-	2,4	-	-	-	-	-	-	-	-	-	
-	-	-	-	-	-	-	-	-	-	1	-	
-	-	-	-	-	-	-	-	-	-	4,2	-	
-	-	-	1	-	-	-	-	-	-	-	-	G04
-	-	-	2,4	-	-	-	-	-	-	-	-	
-	-	-	-	-	-	-	-	-	-	-	1	
-	-	-	-	-	-	-	-	-	-	-	4,9	
-	-	-	-	-	-	-	1	-	-	-	-	G06
-	-	-	-	-	-	-	4,1	-	-	-	-	
-	-	-	-	-	-	-	-	-	-	-	-	
-	-	-	-	-	-	-	-	-	-	-	-	
-	-	-	-	-	-	1	-	-	-	-	-	G10
-	-	-	-	-	-	3,7	-	-	-	-	-	
-	-	-	-	-	-	-	1	1	1	-	-	
-	-	-	-	-	-	-	3,4	2,8	3,2	-	-	
-	-	-	-	-	-	-	-	-	-	1	-	G11
-	-	-	-	-	-	-	-	-	-	7,4	-	
-	-	1	-	-	-	-	-	-	-	-	-	
-	-	2,4	-	-	-	-	-	-	-	-	-	
-	-	-	-	-	1	2	3	1	2	3	-	G12
-	-	-	-	-	2,8	7,4	12,2	3,5	9,2	22,1	-	
-	-	-	-	1	-	-	1	5	4	-	-	
-	-	-	-	2,6	-	-	3,4	14,1	12,7	-	-	

I.9(Cont.). CAUSAS DE MUERTE POR EDAD Y SEXO

ASTURIAS 2005

(Lista detallada 1.757 grupos. Cifras absolutas y tasas específicas por cien mil habitantes. V=varones. M=mujeres)

CÓDIGO	CAUSA		TOTAL	<1	1-4	5-9	10-14	15-19	20-24	25-29
G20	Enfermedad de Parkinson	V	49	-	-	-	-	-	-	-
			9,5	-	-	-	-	-	-	-
		M	72	-	-	-	-	-	-	-
			12,9	-	-	-	-	-	-	-
G21	Parkinsonismo secundario	V	1	-	-	-	-	-	-	-
			0,2	-	-	-	-	-	-	-
		M	1	-	-	-	-	-	-	-
			0,2	-	-	-	-	-	-	-
G23	Otras enfermedades degenerativas de los núcleos de la base	V	1	-	-	-	-	1	-	-
			0,2	-	-	-	-	4,0	-	-
		M	-	-	-	-	-	-	-	-
			-	-	-	-	-	-	-	-
G30	Enfermedad de Alzheimer	V	83	-	-	-	-	-	-	-
			16,1	-	-	-	-	-	-	-
		M	214	-	-	-	-	-	-	-
			38,2	-	-	-	-	-	-	-
G31	Otras enfermedades degenerativas del sistema nervioso, no clasificadas en otra parte	V	2	-	-	-	-	-	-	-
			0,4	-	-	-	-	-	-	-
		M	8	-	-	-	-	-	-	-
			1,4	-	-	-	-	-	-	-
G35	Esclerosis múltiple	V	5	-	-	-	-	-	-	-
			1,0	-	-	-	-	-	-	-
		M	6	-	-	-	-	-	-	-
			1,1	-	-	-	-	-	-	-
G40	Epilepsia	V	3	-	-	-	-	-	-	-
			0,6	-	-	-	-	-	-	-
		M	6	-	1	-	-	-	-	-
			1,1	-	7,5	-	-	-	-	-
G41	Estado de mal epiléptico	V	1	-	-	-	-	-	-	-
			0,2	-	-	-	-	-	-	-
		M	1	-	-	-	-	-	-	-
			0,2	-	-	-	-	-	-	-
G45	Ataques de isquemia cerebral transitoria y síndromes afines	V	1	-	-	-	-	-	-	-
			0,2	-	-	-	-	-	-	-
		M	6	-	-	-	-	-	-	-
			1,1	-	-	-	-	-	-	-
G47	Trastornos del sueño	V	2	-	-	-	-	-	-	-
			0,4	-	-	-	-	-	-	-
		M	-	-	-	-	-	-	-	-
			-	-	-	-	-	-	-	-
G61	Polineuropatía inflamatoria	V	1	-	-	-	-	-	-	-
			0,2	-	-	-	-	-	-	-
		M	1	-	-	-	-	-	-	-
			0,2	-	-	-	-	-	-	-
G70	Miastenia gravis y otros trastornos neuromusculares	V	-	-	-	-	-	-	-	-
			-	-	-	-	-	-	-	-
		M	3	-	-	-	-	-	-	-
			0,5	-	-	-	-	-	-	-
G71	Trastornos musculares primarios	V	2	-	-	-	-	-	-	-
			0,4	-	-	-	-	-	-	-
		M	1	-	-	-	-	-	-	-
			0,2	-	-	-	-	-	-	-
G80	Parálisis cerebral infantil	V	5	-	-	1	-	-	-	1
			1,0	-	-	5,7	-	-	-	2,3
		M	4	-	-	-	-	1	-	-
			0,7	-	-	-	-	4,3	-	-
G91	Hidrocéfalo	V	1	-	-	-	-	-	-	-
			0,2	-	-	-	-	-	-	-
		M	2	-	-	-	-	-	-	-
			0,4	-	-	-	-	-	-	-
G93	Otros trastornos del encéfalo	V	2	-	-	-	-	-	-	-
			0,4	-	-	-	-	-	-	-
		M	6	-	1	-	-	-	-	-
			1,1	-	7,5	-	-	-	-	-
G95	Otras enfermedades de la médula espinal	V	1	-	-	-	-	-	-	-
			0,2	-	-	-	-	-	-	-
		M	1	-	-	-	-	-	-	-
			0,2	-	-	-	-	-	-	-
I00-I99	Enfermedades del sistema circulatorio	V	1907	-	2	-	-	-	1	2
			369,3	-	14,2	-	-	-	3,0	4,6
		M	2398	-	-	-	-	-	1	1
			428,0	-	-	-	-	-	3,1	2,4
I05	Enfermedades reumáticas de la válvula mitral	V	7	-	-	-	-	-	-	-
			1,4	-	-	-	-	-	-	-
		M	22	-	-	-	-	-	-	-
			3,9	-	-	-	-	-	-	-

I.9(Cont.). CAUSAS DE MUERTE POR EDAD Y SEXO

ASTURIAS 2005

(Lista detallada 1.757 grupos. Cifras absolutas y tasas específicas por cien mil habitantes. V=varones. M=mujeres)

30-34	35-39	40-44	45-49	50-54	55-59	60-64	65-69	70-74	75-79	80-84	85+	CÓDIGO
-	-	-	-	-	-	2	-	2	10	17	18	G20
-	-	-	-	-	-	7,4	-	7,0	46,1	125,3	229,3	
-	-	-	-	-	-	1	1	7	12	16	35	
-	-	-	-	-	-	3,4	3,4	19,7	38,2	67,4	172,2	
-	-	-	-	-	-	-	-	-	-	-	1	G21
-	-	-	-	-	-	-	-	-	-	-	12,7	
-	-	-	1	-	-	-	-	-	-	-	-	
-	-	-	2,3	-	-	-	-	-	-	-	-	
-	-	-	-	-	-	-	-	-	-	-	-	G23
-	-	-	-	-	-	-	-	-	-	-	-	
-	-	-	-	-	-	-	-	-	-	-	-	
-	-	-	-	-	-	-	-	-	-	-	-	
-	-	-	-	-	-	1	2	9	17	33	21	G30
-	-	-	-	-	-	3,7	8,1	31,6	78,4	243,2	267,6	
-	-	-	-	1	1	1	2	8	29	50	122	
-	-	-	-	2,6	2,7	3,4	6,9	22,5	92,4	210,8	600,2	
-	-	-	-	1	-	-	-	-	1	-	-	G31
-	-	-	-	2,7	-	-	-	-	4,6	-	-	
-	-	-	-	-	-	1	1	-	2	2	2	
-	-	-	-	-	-	3,4	3,4	-	6,4	8,4	9,8	
-	-	-	1	1	1	-	-	-	-	2	-	G35
-	-	-	2,4	2,7	2,8	-	-	-	-	14,7	-	
-	1	-	1	2	-	-	-	1	1	-	-	
-	2,5	-	2,3	5,2	-	-	-	2,8	3,2	-	-	
-	-	1	1	-	-	-	1	-	-	-	-	G40
-	-	2,4	2,4	-	-	-	4,1	-	-	-	-	
1	-	-	-	1	1	-	-	-	-	1	1	
2,4	-	-	-	2,6	2,7	-	-	-	-	4,2	4,9	
-	-	-	-	-	-	-	-	1	-	-	-	G41
-	-	-	-	-	-	-	-	3,5	-	-	-	
-	-	-	-	-	-	-	-	-	-	-	1	
-	-	-	-	-	-	-	-	-	-	-	4,9	
-	-	-	-	-	-	-	-	-	-	-	1	G45
-	-	-	-	-	-	-	-	-	-	-	12,7	
-	-	-	-	-	-	-	-	-	-	1	5	
-	-	-	-	-	-	-	-	-	-	4,2	24,6	
-	1	-	-	-	-	-	-	-	-	1	-	G47
-	2,5	-	-	-	-	-	-	-	-	7,4	-	
-	-	-	-	-	-	-	-	-	-	-	-	
-	-	-	-	-	-	-	-	-	-	-	-	
-	-	-	-	-	-	-	-	-	-	1	-	G61
-	-	-	-	-	-	-	-	-	-	7,4	-	
-	-	-	-	-	-	-	-	-	-	1	-	
-	-	-	-	-	-	-	-	-	-	4,2	-	
-	-	-	-	-	-	-	-	-	-	-	-	G70
-	-	-	-	-	-	-	-	-	-	-	-	
-	-	-	-	-	-	-	-	1	-	2	-	
-	-	-	-	-	-	-	-	2,8	-	8,4	-	
-	1	-	-	-	-	-	-	1	-	-	-	G71
-	2,5	-	-	-	-	-	-	3,5	-	-	-	
-	-	-	-	-	-	-	1	-	-	-	-	
-	-	-	-	-	-	-	3,4	-	-	-	-	
-	-	1	1	-	1	-	-	-	-	-	-	G80
-	-	2,4	2,4	-	2,8	-	-	-	-	-	-	
-	-	2	-	-	-	-	-	-	-	-	1	
-	-	4,7	-	-	-	-	-	-	-	-	4,9	
-	-	-	-	-	-	-	-	-	-	1	-	G91
-	-	-	-	-	-	-	-	-	-	7,4	-	
-	-	-	-	-	-	-	-	1	-	1	-	
-	-	-	-	-	-	-	-	2,8	-	4,2	-	
-	-	-	-	-	-	-	-	2	-	-	-	G93
-	-	-	-	-	-	-	-	7,0	-	-	-	
-	-	-	-	-	-	-	1	1	1	2	-	
-	-	-	-	-	-	-	3,4	2,8	3,2	8,4	-	
-	-	-	-	-	-	1	-	-	-	-	-	G95
-	-	-	-	-	-	3,7	-	-	-	-	-	
-	-	-	-	-	-	-	-	-	-	1	-	
-	-	-	-	-	-	-	-	-	-	4,2	-	
2	10	17	30	49	64	95	126	238	345	409	517	I00-I99
4,8	25,0	41,0	72,6	130,9	182,0	352,1	511,9	835,2	1591,3	3014,0	6586,8	
4	2	8	10	7	15	18	45	120	319	504	1344	
9,7	5,0	18,9	23,2	18,2	40,0	61,5	154,6	337,8	1016,7	2124,6	6611,6	
-	-	-	1	-	-	1	1	1	3	-	-	I05
-	-	-	2,4	-	-	3,7	4,1	3,5	13,8	-	-	
-	-	-	-	-	-	-	2	2	8	5	5	
-	-	-	-	-	-	-	6,9	5,6	25,5	21,1	24,6	

I.9(Cont.). CAUSAS DE MUERTE POR EDAD Y SEXO

ASTURIAS 2005

(Lista detallada 1.757 grupos. Cifras absolutas y tasas específicas por cien mil habitantes. V=varones. M=mujeres)

CÓDIGO	CAUSA		TOTAL	<1	1-4	5-9	10-14	15-19	20-24	25-29
I06	Enfermedades reumáticas de la válvula aórtica	V	-	-	-	-	-	-	-	-
			-	-	-	-	-	-	-	-
		M	1	-	-	-	-	-	-	-
			0,2	-	-	-	-	-	-	-
I07	Enfermedades reumáticas de la válvula tricúspide	V	-	-	-	-	-	-	-	-
			-	-	-	-	-	-	-	-
		M	1	-	-	-	-	-	-	-
			0,2	-	-	-	-	-	-	-
I08	Enfermedades valvulares múltiples	V	10	-	-	-	-	-	-	-
			1,9	-	-	-	-	-	-	-
		M	26	-	-	-	-	-	-	-
			4,6	-	-	-	-	-	-	-
I09	Otras enfermedades reumáticas del corazón	V	-	-	-	-	-	-	-	-
			-	-	-	-	-	-	-	-
		M	2	-	-	-	-	-	-	-
			0,4	-	-	-	-	-	-	-
I10	Hipertensión esencial (primaria)	V	24	-	-	-	-	-	-	-
			4,6	-	-	-	-	-	-	-
		M	68	-	-	-	-	-	-	-
			12,1	-	-	-	-	-	-	-
I11	Enfermedad cardíaca hipertensiva	V	30	-	-	-	-	-	-	-
			5,8	-	-	-	-	-	-	-
		M	68	-	-	-	-	-	-	-
			12,1	-	-	-	-	-	-	-
I12	Enfermedad renal hipertensiva	V	21	-	-	-	-	-	-	-
			4,1	-	-	-	-	-	-	-
		M	31	-	-	-	-	-	-	-
			5,5	-	-	-	-	-	-	-
I13	Enfermedad cardiorrenal hipertensiva	V	8	-	-	-	-	-	-	-
			1,5	-	-	-	-	-	-	-
		M	16	-	-	-	-	-	-	-
			2,9	-	-	-	-	-	-	-
I15	Hipertensión secundaria	V	-	-	-	-	-	-	-	-
			-	-	-	-	-	-	-	-
		M	1	-	-	-	-	-	-	-
			0,2	-	-	-	-	-	-	-
I20	Angina de pecho	V	16	-	-	-	-	-	-	-
			3,1	-	-	-	-	-	-	-
		M	17	-	-	-	-	-	-	-
			3,0	-	-	-	-	-	-	-
I21	Infarto agudo del miocardio	V	493	-	-	-	-	-	-	1
			95,5	-	-	-	-	-	-	2,3
		M	362	-	-	-	-	-	1	-
			64,6	-	-	-	-	-	3,1	-
I24	Otras enfermedades isquémicas agudas del corazón	V	17	-	-	-	-	-	-	-
			3,3	-	-	-	-	-	-	-
		M	21	-	-	-	-	-	-	-
			3,7	-	-	-	-	-	-	-
I25	Enfermedad isquémica crónica del corazón	V	263	-	-	-	-	-	-	-
			50,9	-	-	-	-	-	-	-
		M	294	-	-	-	-	-	-	1
			52,5	-	-	-	-	-	-	2,4
I26	Embolia pulmonar	V	38	-	-	-	-	-	-	1
			7,4	-	-	-	-	-	-	2,3
		M	45	-	-	-	-	-	-	-
			8,0	-	-	-	-	-	-	-
I27	Otras enfermedades cardiopulmonares	V	5	-	1	-	-	-	-	-
			1,0	-	7,1	-	-	-	-	-
		M	8	-	-	-	-	-	-	-
			1,4	-	-	-	-	-	-	-
I31	Otras enfermedades del pericardio	V	7	-	-	-	-	-	-	-
			1,4	-	-	-	-	-	-	-
		M	2	-	-	-	-	-	-	-
			0,4	-	-	-	-	-	-	-
I33	Endocarditis aguda y subaguda	V	6	-	-	-	-	-	-	-
			1,2	-	-	-	-	-	-	-
		M	4	-	-	-	-	-	-	-
			0,7	-	-	-	-	-	-	-
I34	Trastornos no reumáticos de la válvula mitral	V	6	-	-	-	-	-	-	-
			1,2	-	-	-	-	-	-	-
		M	16	-	-	-	-	-	-	-
			2,9	-	-	-	-	-	-	-
I35	Trastornos no reumáticos de la válvula aórtica	V	55	-	-	-	-	-	-	-
			10,7	-	-	-	-	-	-	-
		M	65	-	-	-	-	-	-	-
			11,6	-	-	-	-	-	-	-

I.9(Cont.). CAUSAS DE MUERTE POR EDAD Y SEXO

ASTURIAS 2005

(Lista detallada 1.757 grupos. Cifras absolutas y tasas específicas por cien mil habitantes. V=varones. M=mujeres)

30-34	35-39	40-44	45-49	50-54	55-59	60-64	65-69	70-74	75-79	80-84	85+	CÓDIGO
-	-	-	-	-	-	-	-	-	-	-	-	I06
-	-	-	-	-	-	-	-	-	-	-	-	
-	-	-	-	-	-	-	-	-	-	-	1	
-	-	-	-	-	-	-	-	-	-	-	4,9	
-	-	-	-	-	-	-	-	-	-	-	-	I07
-	-	-	-	-	-	-	-	-	-	-	-	
-	-	-	-	-	-	-	1	-	-	-	-	
-	-	-	-	-	-	-	3,4	-	-	-	-	
-	-	-	1	1	1	1	2	1	2	1	-	I08
-	-	-	2,4	2,7	2,8	3,7	8,1	3,5	9,2	7,4	-	
-	-	-	-	-	-	1	1	5	7	2	10	
-	-	-	-	-	-	3,4	3,4	14,1	22,3	8,4	49,2	
-	-	-	-	-	-	-	-	-	-	-	-	I09
-	-	-	-	-	-	-	-	-	-	-	-	
-	-	-	-	-	-	-	-	-	1	1	-	
-	-	-	-	-	-	-	-	-	3,2	4,2	-	
-	-	1	-	-	-	1	1	2	4	9	6	I10
-	-	2,4	-	-	-	3,7	4,1	7,0	18,4	66,3	76,4	
-	-	-	-	-	-	-	-	3	6	17	42	
-	-	-	-	-	-	-	-	8,4	19,1	71,7	206,6	
-	-	-	-	-	2	1	1	3	5	4	14	I11
-	-	-	-	-	5,7	3,7	4,1	10,5	23,1	29,5	178,4	
-	-	-	-	-	-	1	1	1	12	7	46	
-	-	-	-	-	-	3,4	3,4	2,8	38,2	29,5	226,3	
-	-	-	-	-	1	1	2	2	1	4	10	I12
-	-	-	-	-	2,8	3,7	8,1	7,0	4,6	29,5	127,4	
-	-	-	-	1	-	-	1	2	2	10	15	
-	-	-	-	2,6	-	-	3,4	5,6	6,4	42,2	73,8	
-	-	-	-	-	-	1	-	-	2	2	3	I13
-	-	-	-	-	-	3,7	-	-	9,2	14,7	38,2	
-	-	-	-	-	-	-	-	1	2	8	5	
-	-	-	-	-	-	-	-	2,8	6,4	33,7	24,6	
-	-	-	-	-	-	-	-	-	-	-	-	I15
-	-	-	-	-	-	-	-	-	-	-	-	
-	-	-	-	-	-	-	-	-	-	1	-	
-	-	-	-	-	-	-	-	-	-	4,2	-	
-	-	-	-	-	-	-	-	4	4	2	6	I20
-	-	-	-	-	-	-	-	14,0	18,4	14,7	76,4	
-	-	-	-	-	-	-	-	-	3	4	10	
-	-	-	-	-	-	-	-	-	9,6	16,9	49,2	
1	4	8	19	22	27	40	44	68	90	88	81	I21
2,4	10,0	19,3	46,0	58,7	76,8	148,2	178,8	238,6	415,1	648,5	1032,0	
1	-	3	2	1	3	1	10	17	60	94	169	
2,4	-	7,1	4,6	2,6	8,0	3,4	34,3	47,9	191,2	396,3	831,4	
-	-	-	-	1	-	-	-	2	3	3	8	I24
-	-	-	-	2,7	-	-	-	7,0	13,8	22,1	101,9	
-	-	-	-	-	-	1	-	4	-	6	10	
-	-	-	-	-	-	3,4	-	11,3	-	25,3	49,2	
-	-	-	-	3	7	5	20	30	56	60	82	I25
-	-	-	-	8,0	19,9	18,5	81,3	105,3	258,3	442,2	1044,7	
-	1	-	2	-	1	5	1	19	34	47	183	
-	2,5	-	4,6	-	2,7	17,1	3,4	53,5	108,4	198,1	900,2	
-	1	2	2	2	1	-	3	6	6	6	8	I26
-	2,5	4,8	4,8	5,3	2,8	-	12,2	21,1	27,7	44,2	101,9	
-	-	-	-	1	1	1	2	3	7	9	21	
-	-	-	-	2,6	2,7	3,4	6,9	8,4	22,3	37,9	103,3	
-	-	-	-	-	-	-	3	1	-	-	-	I27
-	-	-	-	-	-	-	12,2	3,5	-	-	-	
-	-	-	-	-	-	-	-	2	1	3	2	
-	-	-	-	-	-	-	-	5,6	3,2	12,6	9,8	
-	-	-	-	2	-	1	-	-	1	2	1	I31
-	-	-	-	5,3	-	3,7	-	-	4,6	14,7	12,7	
-	-	-	-	-	-	-	1	-	-	-	1	
-	-	-	-	-	-	-	3,4	-	-	-	4,9	
-	-	-	-	-	2	-	-	2	-	1	1	I33
-	-	-	-	-	5,7	-	-	7,0	-	7,4	12,7	
1	-	-	-	-	-	-	-	1	2	-	-	
2,4	-	-	-	-	-	-	-	2,8	6,4	-	-	
-	-	-	-	-	1	-	-	-	3	1	1	I34
-	-	-	-	-	2,8	-	-	-	13,8	7,4	12,7	
-	-	-	-	-	-	-	1	2	2	6	5	
-	-	-	-	-	-	-	3,4	5,6	6,4	25,3	24,6	
-	-	-	-	-	1	1	9	7	11	18	8	I35
-	-	-	-	-	2,8	3,7	36,6	24,6	50,7	132,6	101,9	
-	-	-	1	-	1	1	1	5	11	18	27	
-	-	-	2,3	-	2,7	3,4	3,4	14,1	35,1	75,9	132,8	

I.9(Cont.). CAUSAS DE MUERTE POR EDAD Y SEXO

ASTURIAS 2005

(Lista detallada 1.757 grupos. Cifras absolutas y tasas específicas por cien mil habitantes. V=varones. M=mujeres)

CÓDIGO	CAUSA		TOTAL	<1	1-4	5-9	10-14	15-19	20-24	25-29
I38	Endocarditis, válvula no especificada	V	7	-	-	-	-	-	-	-
			1,4	-	-	-	-	-	-	-
		M	9	-	-	-	-	-	-	-
			1,6	-	-	-	-	-	-	-
I42	Cardiomiopatía	V	56	-	1	-	-	-	-	-
			10,8	-	7,1	-	-	-	-	-
		M	29	-	-	-	-	-	-	-
			5,2	-	-	-	-	-	-	-
I44	Bloqueo auriculoventricular y de rama izquierda del haz	V	8	-	-	-	-	-	-	-
			1,5	-	-	-	-	-	-	-
		M	12	-	-	-	-	-	-	-
			2,1	-	-	-	-	-	-	-
I45	Otros trastornos de la conducción	V	-	-	-	-	-	-	-	-
			-	-	-	-	-	-	-	-
		M	4	-	-	-	-	-	-	-
			0,7	-	-	-	-	-	-	-
I47	Taquicardia paroxística	V	3	-	-	-	-	-	-	-
			0,6	-	-	-	-	-	-	-
		M	6	-	-	-	-	-	-	-
			1,1	-	-	-	-	-	-	-
I48	Fibrilación y aleteo auricular	V	56	-	-	-	-	-	-	-
			10,8	-	-	-	-	-	-	-
		M	112	-	-	-	-	-	-	-
			20,0	-	-	-	-	-	-	-
I49	Otras arritmias cardíacas	V	24	-	-	-	-	-	-	-
			4,6	-	-	-	-	-	-	-
		M	41	-	-	-	-	-	-	-
			7,3	-	-	-	-	-	-	-
I50	Insuficiencia cardíaca	V	144	-	-	-	-	-	-	-
			27,9	-	-	-	-	-	-	-
		M	304	-	-	-	-	-	-	-
			54,3	-	-	-	-	-	-	-
I51	Complicaciones y descripciones mal definidas de enfermedad cardíaca	V	31	-	-	-	-	-	1	-
			6,0	-	-	-	-	-	3,0	-
		M	54	-	-	-	-	-	-	-
			9,6	-	-	-	-	-	-	-
I60	Hemorragia subaracnoidea	V	11	-	-	-	-	-	-	-
			2,1	-	-	-	-	-	-	-
		M	19	-	-	-	-	-	-	-
			3,4	-	-	-	-	-	-	-
I61	Hemorragia intraencefálica	V	111	-	-	-	-	-	-	-
			21,5	-	-	-	-	-	-	-
		M	107	-	-	-	-	-	-	-
			19,1	-	-	-	-	-	-	-
I62	Otras hemorragias intracraneales no traumáticas	V	12	-	-	-	-	-	-	-
			2,3	-	-	-	-	-	-	-
		M	16	-	-	-	-	-	-	-
			2,9	-	-	-	-	-	-	-
I63	Infarto cerebral	V	43	-	-	-	-	-	-	-
			8,3	-	-	-	-	-	-	-
		M	66	-	-	-	-	-	-	-
			11,8	-	-	-	-	-	-	-
I64	Accidente vascular encefálico agudo, no especificado como hemorrágico o isquémico	V	200	-	-	-	-	-	-	-
			38,7	-	-	-	-	-	-	-
		M	312	-	-	-	-	-	-	-
			55,7	-	-	-	-	-	-	-
I67	Otras enfermedades cerebrovasculares	V	74	-	-	-	-	-	-	-
			14,3	-	-	-	-	-	-	-
		M	111	-	-	-	-	-	-	-
			19,8	-	-	-	-	-	-	-
I69	Secuelas de enfermedad cerebrovascular	V	7	-	-	-	-	-	-	-
			1,4	-	-	-	-	-	-	-
		M	6	-	-	-	-	-	-	-
			1,1	-	-	-	-	-	-	-
I70	Aterosclerosis	V	48	-	-	-	-	-	-	-
			9,3	-	-	-	-	-	-	-
		M	72	-	-	-	-	-	-	-
			12,9	-	-	-	-	-	-	-
I71	Aneurisma y disección aórticos	V	35	-	-	-	-	-	-	-
			6,8	-	-	-	-	-	-	-
		M	9	-	-	-	-	-	-	-
			1,6	-	-	-	-	-	-	-
I72	Otros aneurismas	V	2	-	-	-	-	-	-	-
			0,4	-	-	-	-	-	-	-
		M	1	-	-	-	-	-	-	-
			0,2	-	-	-	-	-	-	-

I.9(Cont.). CAUSAS DE MUERTE POR EDAD Y SEXO

ASTURIAS 2005

(Lista detallada 1.757 grupos. Cifras absolutas y tasas específicas por cien mil habitantes. V=varones. M=mujeres)

30-34	35-39	40-44	45-49	50-54	55-59	60-64	65-69	70-74	75-79	80-84	85+	CÓDIGO
-	-	-	-	-	1	-	1	-	-	4	1	I38
-	-	-	-	-	2,8	-	4,1	-	-	29,5	12,7	
-	-	-	-	-	-	-	1	1	1	3	3	
-	-	-	-	-	-	-	3,4	2,8	3,2	12,6	14,8	
-	2	2	3	1	4	6	6	12	9	6	4	I42
-	5,0	4,8	7,3	2,7	11,4	22,2	24,4	42,1	41,5	44,2	51,0	
1	-	1	-	-	1	3	1	2	7	6	7	
2,4	-	2,4	-	-	2,7	10,3	3,4	5,6	22,3	25,3	34,4	
-	-	-	-	-	-	-	-	1	2	2	3	I44
-	-	-	-	-	-	-	-	3,5	9,2	14,7	38,2	
-	-	-	-	-	-	-	-	1	1	3	7	
-	-	-	-	-	-	-	-	2,8	3,2	12,6	34,4	
-	-	-	-	-	-	-	-	-	-	-	-	I45
-	-	-	-	-	-	-	-	-	-	-	-	
-	-	-	-	-	-	-	-	-	-	1	3	
-	-	-	-	-	-	-	-	-	-	4,2	14,8	
-	-	1	-	-	-	1	1	-	-	-	-	I47
-	-	2,4	-	-	-	3,7	4,1	-	-	-	-	
-	-	1	-	-	-	-	-	-	1	2	2	
-	-	2,4	-	-	-	-	-	-	3,2	8,4	9,8	
-	-	-	-	-	2	-	-	6	11	12	25	I48
-	-	-	-	-	5,7	-	-	21,1	50,7	88,4	318,5	
-	-	-	-	-	-	-	2	5	10	24	71	
-	-	-	-	-	-	-	6,9	14,1	31,9	101,2	349,3	
-	-	1	-	3	2	1	1	3	4	5	4	I49
-	-	2,4	-	8,0	5,7	3,7	4,1	10,5	18,4	36,8	51,0	
-	-	-	-	-	-	-	1	5	6	6	23	
-	-	-	-	-	-	-	3,4	14,1	19,1	25,3	113,1	
-	1	-	-	2	1	4	1	12	22	28	73	I50
-	2,5	-	-	5,3	2,8	14,8	4,1	42,1	101,5	206,3	930,1	
-	1	1	1	1	1	-	1	7	23	46	222	
-	2,5	2,4	2,3	2,6	2,7	-	3,4	19,7	73,3	193,9	1092,1	
1	1	1	-	1	1	2	-	3	4	8	8	I51
2,4	2,5	2,4	-	2,7	2,8	7,4	-	10,5	18,4	59,0	101,9	
-	-	-	-	-	1	-	1	2	-	9	41	
-	-	-	-	-	2,7	-	3,4	5,6	-	37,9	201,7	
-	-	-	-	1	1	-	4	1	-	3	1	I60
-	-	-	-	2,7	2,8	-	16,3	3,5	-	22,1	12,7	
-	-	1	-	1	2	-	2	-	2	5	6	
-	-	2,4	-	2,6	5,3	-	6,9	-	6,4	21,1	29,5	
-	1	-	2	2	2	13	10	21	26	20	14	I61
-	2,5	-	4,8	5,3	5,7	48,2	40,6	73,7	119,9	147,4	178,4	
1	-	1	2	1	-	1	6	11	26	26	32	
2,4	-	2,4	4,6	2,6	-	3,4	20,6	31,0	82,9	109,6	157,4	
-	-	-	-	1	-	-	-	-	2	3	6	I62
-	-	-	-	2,7	-	-	-	-	9,2	22,1	76,4	
-	-	-	-	-	-	-	1	2	4	5	4	
-	-	-	-	-	-	-	3,4	5,6	12,7	21,1	19,7	
-	-	1	-	-	1	2	-	8	5	8	18	I63
-	-	2,4	-	-	2,8	7,4	-	28,1	23,1	59,0	229,3	
-	-	-	-	-	-	1	1	2	9	17	36	
-	-	-	-	-	-	3,4	3,4	5,6	28,7	71,7	177,1	
-	-	-	1	2	2	1	9	17	34	70	64	I64
-	-	-	2,4	5,3	5,7	3,7	36,6	59,7	156,8	515,8	815,4	
-	-	-	-	-	3	1	3	10	42	67	186	
-	-	-	-	-	8,0	3,4	10,3	28,1	133,9	282,4	915,0	
-	-	-	1	2	1	5	3	6	13	19	24	I67
-	-	-	2,4	5,3	2,8	18,5	12,2	21,1	60,0	140,0	305,8	
-	-	-	-	1	-	1	-	-	15	22	72	
-	-	-	-	2,6	-	3,4	-	-	47,8	92,7	354,2	
-	-	-	-	-	-	-	-	-	3	2	2	I69
-	-	-	-	-	-	-	-	-	13,8	14,7	25,5	
-	-	-	-	-	-	-	-	-	-	2	4	
-	-	-	-	-	-	-	-	-	-	8,4	19,7	
-	-	-	-	-	-	-	-	2	8	10	28	I70
-	-	-	-	-	-	-	-	7,0	36,9	73,7	356,7	
-	-	-	-	-	-	-	1	-	6	12	53	
-	-	-	-	-	-	-	3,4	-	19,1	50,6	260,7	
-	-	-	-	1	1	4	2	14	4	4	5	I71
-	-	-	-	2,7	2,8	14,8	8,1	49,1	18,4	29,5	63,7	
-	-	-	1	-	1	-	-	-	2	2	3	
-	-	-	2,3	-	2,7	-	-	-	6,4	8,4	14,8	
-	-	-	-	-	1	-	-	-	-	1	-	I72
-	-	-	-	-	2,8	-	-	-	-	7,4	-	
-	-	-	-	-	-	-	1	-	-	-	-	
-	-	-	-	-	-	-	3,4	-	-	-	-	

I.9(Cont.). CAUSAS DE MUERTE POR EDAD Y SEXO

ASTURIAS 2005

(Lista detallada 1.757 grupos. Cifras absolutas y tasas específicas por cien mil habitantes. V=varones. M=mujeres)

CÓDIGO	CAUSA		TOTAL	<1	1-4	5-9	10-14	15-19	20-24	25-29
I73	Otras enfermedades vasculares periféricas	V	3	-	-	-	-	-	-	-
			0,6	-	-	-	-	-	-	-
		M	1	-	-	-	-	-	-	-
			0,2	-	-	-	-	-	-	-
I74	Embolia y trombosis arteriales	V	5	-	-	-	-	-	-	-
			1,0	-	-	-	-	-	-	-
		M	11	-	-	-	-	-	-	-
			2,0	-	-	-	-	-	-	-
I77	Otros trastornos arteriales o arteriolares	V	8	-	-	-	-	-	-	-
			1,5	-	-	-	-	-	-	-
		M	6	-	-	-	-	-	-	-
			1,1	-	-	-	-	-	-	-
I78	Enfermedades de los vasos capilares	V	-	-	-	-	-	-	-	-
			-	-	-	-	-	-	-	-
		M	1	-	-	-	-	-	-	-
			0,2	-	-	-	-	-	-	-
I80	Flebitis y tromboflebitis	V	5	-	-	-	-	-	-	-
			1,0	-	-	-	-	-	-	-
		M	10	-	-	-	-	-	-	-
			1,8	-	-	-	-	-	-	-
I81	Trombosis de la vena porta	V	1	-	-	-	-	-	-	-
			0,2	-	-	-	-	-	-	-
		M	-	-	-	-	-	-	-	-
			-	-	-	-	-	-	-	-
I82	Otras embolias y trombosis venosas	V	1	-	-	-	-	-	-	-
			0,2	-	-	-	-	-	-	-
		M	2	-	-	-	-	-	-	-
			0,4	-	-	-	-	-	-	-
I85	Várices esofágicas	V	3	-	-	-	-	-	-	-
			0,6	-	-	-	-	-	-	-
		M	-	-	-	-	-	-	-	-
			-	-	-	-	-	-	-	-
I87	Otros trastornos de las venas	V	1	-	-	-	-	-	-	-
			0,2	-	-	-	-	-	-	-
		M	2	-	-	-	-	-	-	-
			0,4	-	-	-	-	-	-	-
I89	Otros trastornos no infecciosos de los vasos y ganglios linfáticos	V	-	-	-	-	-	-	-	-
			-	-	-	-	-	-	-	-
		M	1	-	-	-	-	-	-	-
			0,2	-	-	-	-	-	-	-
I99	Otros trastornos y los no especificados del sistema circulatorio	V	2	-	-	-	-	-	-	-
			0,4	-	-	-	-	-	-	-
		M	4	-	-	-	-	-	-	-
			0,7	-	-	-	-	-	-	-
J00-J99	Enfermedades del sistema respiratorio	V	848	-	-	1	-	1	1	1
			164,2	-	-	5,7	-	4,0	3,0	2,3
		M	594	-	-	-	-	-	-	1
			106,0	-	-	-	-	-	-	2,4
J06	Infecciones agudas de las vías respiratorias superiores, de sitios múltiples o no especificados	V	2	-	-	-	-	-	-	-
			0,4	-	-	-	-	-	-	-
		M	1	-	-	-	-	-	-	-
			0,2	-	-	-	-	-	-	-
J11	Influenza debida a virus no identificado	V	12	-	-	-	-	-	-	-
			2,3	-	-	-	-	-	-	-
		M	22	-	-	-	-	-	-	-
			3,9	-	-	-	-	-	-	-
J13	Neumonía debida a Streptococcus pneumoniae	V	4	-	-	1	-	-	-	-
			0,8	-	-	5,7	-	-	-	-
		M	7	-	-	-	-	-	-	-
			1,2	-	-	-	-	-	-	-
J15	Neumonía bacteriana, no clasificada en otra parte	V	3	-	-	-	-	-	-	-
			0,6	-	-	-	-	-	-	-
		M	3	-	-	-	-	-	-	-
			0,5	-	-	-	-	-	-	-
J18	Neumonía, organismo no especificado	V	81	-	-	-	-	-	1	-
			15,7	-	-	-	-	-	3,0	-
		M	86	-	-	-	-	-	-	-
			15,3	-	-	-	-	-	-	-
J20	Bronquitis aguda	V	4	-	-	-	-	-	-	-
			0,8	-	-	-	-	-	-	-
		M	18	-	-	-	-	-	-	-
			3,2	-	-	-	-	-	-	-
J22	Infección aguda no especificada de las vías respiratorias inferiores	V	6	-	-	-	-	-	-	-
			1,2	-	-	-	-	-	-	-
		M	17	-	-	-	-	-	-	-
			3,0	-	-	-	-	-	-	-

I.9(Cont.). CAUSAS DE MUERTE POR EDAD Y SEXO

ASTURIAS 2005

(Lista detallada 1.757 grupos. Cifras absolutas y tasas específicas por cien mil habitantes. V=varones. M=mujeres)

30-34	35-39	40-44	45-49	50-54	55-59	60-64	65-69	70-74	75-79	80-84	85+	CÓDIGO
-	-	-	-	-	-	-	-	-	1	-	2	I73
-	-	-	-	-	-	-	-	-	4,6	-	25,5	
-	-	-	-	-	-	-	-	-	1	-	-	
-	-	-	-	-	-	-	-	-	3,2	-	-	
-	-	-	-	-	-	-	1	-	-	2	2	I74
-	-	-	-	-	-	-	4,1	-	-	14,7	25,5	
-	-	-	-	-	-	-	-	-	2	2	7	
-	-	-	-	-	-	-	-	-	6,4	8,4	34,4	
-	-	-	-	-	-	2	-	2	2	1	1	I77
-	-	-	-	-	-	7,4	-	7,0	9,2	7,4	12,7	
-	-	-	-	-	-	-	-	2	-	1	3	
-	-	-	-	-	-	-	-	5,6	-	4,2	14,8	
-	-	-	-	-	-	-	-	-	-	-	-	I78
-	-	-	-	-	-	-	-	-	-	-	-	
-	-	-	-	-	-	-	-	1	-	-	-	
-	-	-	-	-	-	-	-	2,8	-	-	-	
-	-	-	-	-	-	-	1	1	-	-	3	I80
-	-	-	-	-	-	-	4,1	3,5	-	-	38,2	
-	-	-	-	-	-	-	1	-	2	4	3	
-	-	-	-	-	-	-	3,4	-	6,4	16,9	14,8	
-	-	-	-	-	-	-	-	-	1	-	-	I81
-	-	-	-	-	-	-	-	-	4,6	-	-	
-	-	-	-	-	-	-	-	-	-	-	-	
-	-	-	-	-	-	-	-	-	-	-	-	
-	-	-	-	-	-	1	-	-	-	-	-	I82
-	-	-	-	-	-	3,7	-	-	-	-	-	
-	-	-	1	-	-	-	-	1	-	-	-	
-	-	-	2,3	-	-	-	-	2,8	-	-	-	
-	-	-	-	2	1	-	-	-	-	-	-	I85
-	-	-	-	5,3	2,8	-	-	-	-	-	-	
-	-	-	-	-	-	-	-	-	-	-	-	
-	-	-	-	-	-	-	-	-	-	-	-	
-	-	-	-	-	-	-	-	-	1	-	-	I87
-	-	-	-	-	-	-	-	-	4,6	-	-	
-	-	-	-	-	-	-	-	-	-	-	2	
-	-	-	-	-	-	-	-	-	-	-	9,8	
-	-	-	-	-	-	-	-	-	-	-	-	I89
-	-	-	-	-	-	-	-	-	-	-	-	
-	-	-	-	-	-	-	-	1	-	-	-	
-	-	-	-	-	-	-	-	2,8	-	-	-	
-	-	-	-	-	-	-	-	-	2	-	-	I99
-	-	-	-	-	-	-	-	-	9,2	-	-	
-	-	-	-	-	-	-	-	-	1	1	2	
-	-	-	-	-	-	-	-	-	3,2	4,2	9,8	
2	1	2	4	12	16	26	47	92	143	208	291	J00-J99
4,8	2,5	4,8	9,7	32,0	45,5	96,4	190,9	322,8	659,6	1532,8	3707,5	
-	-	1	3	4	7	4	8	36	68	112	350	
-	-	2,4	7,0	10,4	18,6	13,7	27,5	101,3	216,7	472,1	1721,8	
1	-	-	-	-	-	-	-	-	-	1	-	J06
2,4	-	-	-	-	-	-	-	-	-	7,4	-	
-	-	-	-	-	-	-	-	-	-	-	1	
-	-	-	-	-	-	-	-	-	-	-	4,9	
-	-	-	-	-	-	-	-	1	-	1	10	J11
-	-	-	-	-	-	-	-	3,5	-	7,4	127,4	
-	-	-	-	-	-	-	-	-	1	2	19	
-	-	-	-	-	-	-	-	-	3,2	8,4	93,5	
-	-	-	-	-	1	-	-	1	-	1	-	J13
-	-	-	-	-	2,8	-	-	3,5	-	7,4	-	
-	-	-	-	-	-	-	-	3	-	-	4	
-	-	-	-	-	-	-	-	8,4	-	-	19,7	
-	-	-	-	-	-	1	-	-	-	-	2	J15
-	-	-	-	-	-	3,7	-	-	-	-	25,5	
-	-	-	-	-	1	-	-	-	1	-	1	
-	-	-	-	-	2,7	-	-	-	3,2	-	4,9	
-	-	-	1	1	2	3	-	6	14	17	36	J18
-	-	-	2,4	2,7	5,7	11,1	-	21,1	64,6	125,3	458,7	
-	-	-	-	-	1	-	-	9	6	15	55	
-	-	-	-	-	2,7	-	-	25,3	19,1	63,2	270,6	
-	-	-	-	-	-	-	-	-	1	-	3	J20
-	-	-	-	-	-	-	-	-	4,6	-	38,2	
-	-	-	-	-	2	-	-	-	-	1	15	
-	-	-	-	-	5,3	-	-	-	-	4,2	73,8	
-	-	-	-	-	-	-	-	-	-	-	6	J22
-	-	-	-	-	-	-	-	-	-	-	76,4	
-	-	-	-	-	-	-	-	-	2	2	13	
-	-	-	-	-	-	-	-	-	6,4	8,4	64,0	

I.9(Cont.). CAUSAS DE MUERTE POR EDAD Y SEXO

ASTURIAS 2005

(Lista detallada 1.757 grupos. Cifras absolutas y tasas específicas por cien mil habitantes. V=varones. M=mujeres)

CÓDIGO	CAUSA		TOTAL	<1	1-4	5-9	10-14	15-19	20-24	25-29
J40	Bronquitis, no especificada como aguda o crónica	V	1	-	-	-	-	-	-	-
			0,2	-	-	-	-	-	-	-
		M	4	-	-	-	-	-	-	-
			0,7	-	-	-	-	-	-	-
J42	Bronquitis crónica no especificada	V	12	-	-	-	-	-	-	-
			2,3	-	-	-	-	-	-	-
		M	6	-	-	-	-	-	-	-
			1,1	-	-	-	-	-	-	-
J43	Enfisema	V	9	-	-	-	-	-	-	-
			1,7	-	-	-	-	-	-	-
		M	1	-	-	-	-	-	-	-
			0,2	-	-	-	-	-	-	-
J44	Otras enfermedades pulmonares obstructivas crónicas	V	435	-	-	-	-	-	-	-
			84,2	-	-	-	-	-	-	-
		M	94	-	-	-	-	-	-	-
			16,8	-	-	-	-	-	-	-
J45	Asma	V	17	-	-	-	-	-	-	-
			3,3	-	-	-	-	-	-	-
		M	52	-	-	-	-	-	-	-
			9,3	-	-	-	-	-	-	-
J46	Estado asmático	V	10	-	-	-	-	-	-	-
			1,9	-	-	-	-	-	-	-
		M	11	-	-	-	-	-	-	-
			2,0	-	-	-	-	-	-	-
J47	Bronquiectasia	V	16	-	-	-	-	-	-	-
			3,1	-	-	-	-	-	-	-
		M	14	-	-	-	-	-	-	-
			2,5	-	-	-	-	-	-	-
J62	Neumoconiosis debida a polvo de sílice	V	14	-	-	-	-	-	-	-
			2,7	-	-	-	-	-	-	-
		M	-	-	-	-	-	-	-	-
			-	-	-	-	-	-	-	-
J64	Neumoconiosis, no especificada	V	40	-	-	-	-	-	-	-
			7,7	-	-	-	-	-	-	-
		M	-	-	-	-	-	-	-	-
			-	-	-	-	-	-	-	-
J65	Neumoconiosis asociada con tuberculosis	V	1	-	-	-	-	-	-	-
			0,2	-	-	-	-	-	-	-
		M	-	-	-	-	-	-	-	-
			-	-	-	-	-	-	-	-
J67	Neumonitis debida a hipersensibilidad al polvo orgánico	V	1	-	-	-	-	-	-	-
			0,2	-	-	-	-	-	-	-
		M	1	-	-	-	-	-	-	-
			0,2	-	-	-	-	-	-	-
J69	Neumonitis debida a sólidos y líquidos	V	23	-	-	-	-	-	-	-
			4,5	-	-	-	-	-	-	-
		M	20	-	-	-	-	-	-	-
			3,6	-	-	-	-	-	-	-
J80	Síndrome de dificultad respiratoria del adulto	V	1	-	-	-	-	-	-	-
			0,2	-	-	-	-	-	-	-
		M	1	-	-	-	-	-	-	-
			0,2	-	-	-	-	-	-	-
J81	Edema pulmonar	V	27	-	-	-	-	-	-	-
			5,2	-	-	-	-	-	-	-
		M	43	-	-	-	-	-	-	-
			7,7	-	-	-	-	-	-	-
J82	Eosinofilia pulmonar, no clasificada en otra parte	V	1	-	-	-	-	-	-	-
			0,2	-	-	-	-	-	-	-
		M	-	-	-	-	-	-	-	-
			-	-	-	-	-	-	-	-
J84	Otras enfermedades pulmonares intersticiales	V	29	-	-	-	-	-	-	-
			5,6	-	-	-	-	-	-	-
		M	27	-	-	-	-	-	-	-
			4,8	-	-	-	-	-	-	-
J86	Piotórax	V	1	-	-	-	-	-	-	-
			0,2	-	-	-	-	-	-	-
		M	-	-	-	-	-	-	-	-
			-	-	-	-	-	-	-	-
J90	Derrame pleural no clasificado en otra parte	V	4	-	-	-	-	-	-	-
			0,8	-	-	-	-	-	-	-
		M	-	-	-	-	-	-	-	-
			-	-	-	-	-	-	-	-
J96	Insuficiencia respiratoria, no clasificada en otra parte	V	32	-	-	-	-	-	-	-
			6,2	-	-	-	-	-	-	-
		M	33	-	-	-	-	-	-	-
			5,9	-	-	-	-	-	-	-

I.9(Cont.). CAUSAS DE MUERTE POR EDAD Y SEXO

ASTURIAS 2005

(Lista detallada 1.757 grupos. Cifras absolutas y tasas específicas por cien mil habitantes. V=varones. M=mujeres)

30-34	35-39	40-44	45-49	50-54	55-59	60-64	65-69	70-74	75-79	80-84	85+	CÓDIGO
-	-	-	-	-	-	-	-	1	-	-	-	J40
-	-	-	-	-	-	-	-	3,5	-	-	-	
-	-	-	-	-	-	-	-	-	1	2	1	
-	-	-	-	-	-	-	-	-	3,2	8,4	4,9	
-	-	-	-	-	-	-	-	-	3	3	6	J42
-	-	-	-	-	-	-	-	-	13,8	22,1	76,4	
-	-	-	-	-	-	-	-	-	-	-	6	
-	-	-	-	-	-	-	-	-	-	-	29,5	
-	-	-	1	1	-	-	-	1	3	-	3	J43
-	-	-	2,4	2,7	-	-	-	3,5	13,8	-	38,2	
-	-	-	-	1	-	-	-	-	-	-	-	
-	-	-	-	2,6	-	-	-	-	-	-	-	
-	-	-	1	6	7	10	29	49	76	121	136	J44
-	-	-	2,4	16,0	19,9	37,1	117,8	171,9	350,5	891,7	1732,7	
-	-	-	-	1	2	2	-	4	15	20	50	
-	-	-	-	2,6	5,3	6,8	-	11,3	47,8	84,3	246,0	
1	-	-	-	1	-	1	1	2	5	4	2	J45
2,4	-	-	-	2,7	-	3,7	4,1	7,0	23,1	29,5	25,5	
-	-	-	-	-	-	-	4	2	9	12	25	
-	-	-	-	-	-	-	13,7	5,6	28,7	50,6	123,0	
-	1	-	1	-	1	-	-	2	3	2	-	J46
-	2,5	-	2,4	-	2,8	-	-	7,0	13,8	14,7	-	
-	-	-	1	-	-	-	-	-	-	4	6	
-	-	-	2,3	-	-	-	-	-	-	16,9	29,5	
-	-	-	-	-	-	1	2	2	1	5	5	J47
-	-	-	-	-	-	3,7	8,1	7,0	4,6	36,8	63,7	
-	-	-	-	-	-	1	1	1	6	2	3	
-	-	-	-	-	-	3,4	3,4	2,8	19,1	8,4	14,8	
-	-	-	-	-	-	-	-	3	4	2	5	J62
-	-	-	-	-	-	-	-	10,5	18,4	14,7	63,7	
-	-	-	-	-	-	-	-	-	-	-	-	
-	-	-	-	-	-	-	-	-	-	-	-	
-	-	-	-	-	-	2	3	7	11	9	8	J64
-	-	-	-	-	-	7,4	12,2	24,6	50,7	66,3	101,9	
-	-	-	-	-	-	-	-	-	-	-	-	
-	-	-	-	-	-	-	-	-	-	-	-	
-	-	-	-	-	-	-	-	-	1	-	-	J65
-	-	-	-	-	-	-	-	-	4,6	-	-	
-	-	-	-	-	-	-	-	-	-	-	-	
-	-	-	-	-	-	-	-	-	-	-	-	
-	-	-	-	-	-	-	-	1	-	-	-	J67
-	-	-	-	-	-	-	-	3,5	-	-	-	
-	-	-	-	1	-	-	-	-	-	-	-	
-	-	-	-	2,6	-	-	-	-	-	-	-	
-	-	-	-	-	-	1	1	1	2	8	10	J69
-	-	-	-	-	-	3,7	4,1	3,5	9,2	59,0	127,4	
-	-	-	-	-	-	-	-	1	3	5	11	
-	-	-	-	-	-	-	-	2,8	9,6	21,1	54,1	
-	-	-	-	-	-	1	-	-	-	-	-	J80
-	-	-	-	-	-	3,7	-	-	-	-	-	
-	-	-	-	-	-	-	-	1	-	-	-	
-	-	-	-	-	-	-	-	2,8	-	-	-	
-	-	-	-	1	1	1	5	3	3	6	7	J81
-	-	-	-	2,7	2,8	3,7	20,3	10,5	13,8	44,2	89,2	
-	-	1	-	-	1	-	-	2	5	8	26	
-	-	2,4	-	-	2,7	-	-	5,6	15,9	33,7	127,9	
-	-	-	-	-	-	-	-	-	-	-	1	J82
-	-	-	-	-	-	-	-	-	-	-	12,7	
-	-	-	-	-	-	-	-	-	-	-	-	
-	-	-	-	-	-	-	-	-	-	-	-	
-	-	-	-	1	1	1	3	4	9	5	5	J84
-	-	-	-	2,7	2,8	3,7	12,2	14,0	41,5	36,8	63,7	
-	-	-	-	-	-	-	1	3	6	9	8	
-	-	-	-	-	-	-	3,4	8,4	19,1	37,9	39,4	
-	-	-	-	-	1	-	-	-	-	-	-	J86
-	-	-	-	-	2,8	-	-	-	-	-	-	
-	-	-	-	-	-	-	-	-	-	-	-	
-	-	-	-	-	-	-	-	-	-	-	-	
-	-	-	-	-	-	-	-	-	-	2	2	J90
-	-	-	-	-	-	-	-	-	-	14,7	25,5	
-	-	-	-	-	-	-	-	-	-	-	-	
-	-	-	-	-	-	-	-	-	-	-	-	
-	-	-	-	-	2	1	2	2	3	8	14	J96
-	-	-	-	-	5,7	3,7	8,1	7,0	13,8	59,0	178,4	
-	-	-	-	-	-	-	1	5	2	6	19	
-	-	-	-	-	-	-	3,4	14,1	6,4	25,3	93,5	

I.9(Cont.). CAUSAS DE MUERTE POR EDAD Y SEXO

ASTURIAS 2005

(Lista detallada 1.757 grupos. Cifras absolutas y tasas específicas por cien mil habitantes. V=varones. M=mujeres)

CÓDIGO	CAUSA		TOTAL	<1	1-4	5-9	10-14	15-19	20-24	25-29
J98	Otros trastornos respiratorios	V	62	-	-	-	-	1	-	1
			12,0	-	-	-	-	4,0	-	2,3
		M	133	-	-	-	-	-	-	1
			23,7	-	-	-	-	-	-	2,4
K00-K93	Enfermedades del sistema digestivo	V	344	-	-	-	-	-	-	1
			66,6	-	-	-	-	-	-	2,3
		M	264	-	-	-	-	-	-	-
			47,1	-	-	-	-	-	-	-
K20	Esofagitis	V	1	-	-	-	-	-	-	-
			0,2	-	-	-	-	-	-	-
		M	-	-	-	-	-	-	-	-
			-	-	-	-	-	-	-	-
K22	Otras enfermedades del esófago	V	3	-	-	-	-	-	-	-
			0,6	-	-	-	-	-	-	-
		M	3	-	-	-	-	-	-	-
			0,5	-	-	-	-	-	-	-
K25	Úlcera gástrica	V	1	-	-	-	-	-	-	-
			0,2	-	-	-	-	-	-	-
		M	4	-	-	-	-	-	-	-
			0,7	-	-	-	-	-	-	-
K26	Úlcera duodenal	V	4	-	-	-	-	-	-	-
			0,8	-	-	-	-	-	-	-
		M	2	-	-	-	-	-	-	-
			0,4	-	-	-	-	-	-	-
K27	Úlcera péptica, de sitio no especificado	V	-	-	-	-	-	-	-	-
			-	-	-	-	-	-	-	-
		M	3	-	-	-	-	-	-	-
			0,5	-	-	-	-	-	-	-
K29	Gastritis y duodenitis	V	2	-	-	-	-	-	-	-
			0,4	-	-	-	-	-	-	-
		M	2	-	-	-	-	-	-	-
			0,4	-	-	-	-	-	-	-
K35	Apendicitis aguda	V	1	-	-	-	-	-	-	-
			0,2	-	-	-	-	-	-	-
		M	-	-	-	-	-	-	-	-
			-	-	-	-	-	-	-	-
K38	Otras enfermedades del apéndice	V	-	-	-	-	-	-	-	-
			-	-	-	-	-	-	-	-
		M	1	-	-	-	-	-	-	-
			0,2	-	-	-	-	-	-	-
K40	Hernia inguinal	V	2	-	-	-	-	-	-	-
			0,4	-	-	-	-	-	-	-
		M	-	-	-	-	-	-	-	-
			-	-	-	-	-	-	-	-
K41	Hernia femoral	V	1	-	-	-	-	-	-	-
			0,2	-	-	-	-	-	-	-
		M	-	-	-	-	-	-	-	-
			-	-	-	-	-	-	-	-
K43	Hernia ventral	V	1	-	-	-	-	-	-	-
			0,2	-	-	-	-	-	-	-
		M	4	-	-	-	-	-	-	-
			0,7	-	-	-	-	-	-	-
K44	Hernia diafragmática	V	-	-	-	-	-	-	-	-
			-	-	-	-	-	-	-	-
		M	1	-	-	-	-	-	-	-
			0,2	-	-	-	-	-	-	-
K50	Enfermedad de Crohn [enteritis regional]	V	3	-	-	-	-	-	-	-
			0,6	-	-	-	-	-	-	-
		M	1	-	-	-	-	-	-	-
			0,2	-	-	-	-	-	-	-
K52	Otras colitis y gastroenteritis no infecciosas	V	1	-	-	-	-	-	-	-
			0,2	-	-	-	-	-	-	-
		M	8	-	-	-	-	-	-	-
			1,4	-	-	-	-	-	-	-
K55	Trastornos vasculares de los intestinos	V	39	-	-	-	-	-	-	-
			7,6	-	-	-	-	-	-	-
		M	62	-	-	-	-	-	-	-
			11,1	-	-	-	-	-	-	-
K56	Íleo paralítico y obstrucción intestinal sin hernia	V	22	-	-	-	-	-	-	-
			4,3	-	-	-	-	-	-	-
		M	21	-	-	-	-	-	-	-
			3,7	-	-	-	-	-	-	-
K57	Enfermedad diverticular del intestino	V	2	-	-	-	-	-	-	-
			0,4	-	-	-	-	-	-	-
		M	7	-	-	-	-	-	-	-
			1,2	-	-	-	-	-	-	-

I.9(Cont.). CAUSAS DE MUERTE POR EDAD Y SEXO

ASTURIAS 2005

(Lista detallada 1.757 grupos. Cifras absolutas y tasas específicas por cien mil habitantes. V=varones. M=mujeres)

30-34	35-39	40-44	45-49	50-54	55-59	60-64	65-69	70-74	75-79	80-84	85+	CÓDIGO
-	-	2	-	1	-	3	1	6	4	13	30	J98
-	-	4,8	-	2,7	-	11,1	4,1	21,1	18,4	95,8	382,2	
-	-	-	2	1	-	1	1	5	11	24	87	
-	-	-	4,6	2,6	-	3,4	3,4	14,1	35,1	101,2	428,0	
3	8	10	16	16	24	29	26	46	55	47	63	K00-K93
7,2	20,0	24,1	38,7	42,7	68,2	107,5	105,6	161,4	253,7	346,4	802,7	
-	2	4	5	5	2	6	9	21	38	59	113	
-	5,0	9,5	11,6	13,0	5,3	20,5	30,9	59,1	121,1	248,7	555,9	
-	-	-	1	-	-	-	-	-	-	-	-	K20
-	-	-	2,4	-	-	-	-	-	-	-	-	
-	-	-	-	-	-	-	-	-	-	-	-	
-	-	-	-	-	-	-	-	-	-	-	-	
-	-	-	1	-	2	-	-	-	-	-	-	K22
-	-	-	2,4	-	5,7	-	-	-	-	-	-	
-	-	-	-	-	-	-	-	-	-	-	3	
-	-	-	-	-	-	-	-	-	-	-	14,8	
-	-	-	-	-	-	-	-	-	-	-	1	K25
-	-	-	-	-	-	-	-	-	-	-	12,7	
-	-	-	-	-	-	-	-	-	1	-	3	
-	-	-	-	-	-	-	-	-	3,2	-	14,8	
-	1	-	-	-	1	-	-	-	-	1	1	K26
-	2,5	-	-	-	2,8	-	-	-	-	7,4	12,7	
-	-	-	-	-	-	-	-	-	-	-	2	
-	-	-	-	-	-	-	-	-	-	-	9,8	
-	-	-	-	-	-	-	-	-	-	-	-	K27
-	-	-	-	-	-	-	-	-	-	-	-	
-	-	-	-	-	-	-	-	-	-	1	2	
-	-	-	-	-	-	-	-	-	-	4,2	9,8	
-	-	-	-	-	-	-	-	-	-	-	2	K29
-	-	-	-	-	-	-	-	-	-	-	25,5	
-	-	-	-	-	-	-	1	-	1	-	-	
-	-	-	-	-	-	-	3,4	-	3,2	-	-	
-	-	-	-	-	-	-	-	-	-	1	-	K35
-	-	-	-	-	-	-	-	-	-	7,4	-	
-	-	-	-	-	-	-	-	-	-	-	-	
-	-	-	-	-	-	-	-	-	-	-	-	
-	-	-	-	-	-	-	-	-	-	-	-	K38
-	-	-	-	-	-	-	-	-	-	-	-	
-	-	-	-	-	-	-	-	-	-	1	-	
-	-	-	-	-	-	-	-	-	-	4,2	-	
-	-	-	-	-	-	-	-	-	1	-	1	K40
-	-	-	-	-	-	-	-	-	4,6	-	12,7	
-	-	-	-	-	-	-	-	-	-	-	-	
-	-	-	-	-	-	-	-	-	-	-	-	
-	-	-	-	-	-	-	-	-	-	-	1	K41
-	-	-	-	-	-	-	-	-	-	-	12,7	
-	-	-	-	-	-	-	-	-	-	-	-	
-	-	-	-	-	-	-	-	-	-	-	-	
-	-	-	-	-	-	-	-	-	1	-	-	K43
-	-	-	-	-	-	-	-	-	4,6	-	-	
-	-	-	-	-	-	-	1	-	1	1	1	
-	-	-	-	-	-	-	3,4	-	3,2	4,2	4,9	
-	-	-	-	-	-	-	-	-	-	-	-	K44
-	-	-	-	-	-	-	-	-	-	-	-	
-	-	-	-	-	-	-	-	-	-	1	-	
-	-	-	-	-	-	-	-	-	-	4,2	-	
-	-	1	-	-	-	1	1	-	-	-	-	K50
-	-	2,4	-	-	-	3,7	4,1	-	-	-	-	
-	-	-	-	-	-	-	-	-	-	1	-	
-	-	-	-	-	-	-	-	-	-	4,2	-	
-	-	-	-	-	-	-	-	-	-	-	1	K52
-	-	-	-	-	-	-	-	-	-	-	12,7	
-	-	-	-	-	-	-	-	1	1	1	5	
-	-	-	-	-	-	-	-	2,8	3,2	4,2	24,6	
-	-	-	-	-	-	2	2	6	11	7	11	K55
-	-	-	-	-	-	7,4	8,1	21,1	50,7	51,6	140,1	
-	-	-	-	1	-	-	2	1	14	18	26	
-	-	-	-	2,6	-	-	6,9	2,8	44,6	75,9	127,9	
-	-	-	-	-	1	-	1	1	8	4	7	K56
-	-	-	-	-	2,8	-	4,1	3,5	36,9	29,5	89,2	
-	-	-	-	-	-	-	1	3	3	6	8	
-	-	-	-	-	-	-	3,4	8,4	9,6	25,3	39,4	
-	-	-	-	1	-	-	-	-	-	1	-	K57
-	-	-	-	2,7	-	-	-	-	-	7,4	-	
-	-	-	-	-	-	-	-	1	1	4	1	
-	-	-	-	-	-	-	-	2,8	3,2	16,9	4,9	

I.9(Cont.). CAUSAS DE MUERTE POR EDAD Y SEXO

ASTURIAS 2005

(Lista detallada 1.757 grupos. Cifras absolutas y tasas específicas por cien mil habitantes. V=varones. M=mujeres)

CÓDIGO	CAUSA		TOTAL	<1	1-4	5-9	10-14	15-19	20-24	25-29
K59	Otros trastornos funcionales del intestino	V	1	-	-	-	-	-	-	-
			0,2	-	-	-	-	-	-	-
		M	-	-	-	-	-	-	-	-
			-	-	-	-	-	-	-	-
K62	Otras enfermedades del ano y del recto	V	2	-	-	-	-	-	-	-
			0,4	-	-	-	-	-	-	-
		M	5	-	-	-	-	-	-	-
			0,9	-	-	-	-	-	-	-
K63	Otras enfermedades de los intestinos	V	6	-	-	-	-	-	-	-
			1,2	-	-	-	-	-	-	-
		M	6	-	-	-	-	-	-	-
			1,1	-	-	-	-	-	-	-
K65	Peritonitis	V	15	-	-	-	-	-	-	-
			2,9	-	-	-	-	-	-	-
		M	3	-	-	-	-	-	-	-
			0,5	-	-	-	-	-	-	-
K70	Enfermedad alcohólica del hígado	V	54	-	-	-	-	-	-	-
			10,5	-	-	-	-	-	-	-
		M	12	-	-	-	-	-	-	-
			2,1	-	-	-	-	-	-	-
K72	Insuficiencia hepática, no clasificada en otra parte	V	3	-	-	-	-	-	-	-
			0,6	-	-	-	-	-	-	-
		M	5	-	-	-	-	-	-	-
			0,9	-	-	-	-	-	-	-
K74	Fibrosis y cirrosis del hígado	V	89	-	-	-	-	-	-	1
			17,2	-	-	-	-	-	-	2,3
		M	37	-	-	-	-	-	-	-
			6,6	-	-	-	-	-	-	-
K75	Otras enfermedades inflamatorias del hígado	V	-	-	-	-	-	-	-	-
			-	-	-	-	-	-	-	-
		M	2	-	-	-	-	-	-	-
			0,4	-	-	-	-	-	-	-
K76	Otras enfermedades del hígado	V	18	-	-	-	-	-	-	-
			3,5	-	-	-	-	-	-	-
		M	3	-	-	-	-	-	-	-
			0,5	-	-	-	-	-	-	-
K80	Colelitiasis	V	2	-	-	-	-	-	-	-
			0,4	-	-	-	-	-	-	-
		M	9	-	-	-	-	-	-	-
			1,6	-	-	-	-	-	-	-
K81	Colecistitis	V	21	-	-	-	-	-	-	-
			4,1	-	-	-	-	-	-	-
		M	13	-	-	-	-	-	-	-
			2,3	-	-	-	-	-	-	-
K83	Otras enfermedades de las vías billares	V	4	-	-	-	-	-	-	-
			0,8	-	-	-	-	-	-	-
		M	4	-	-	-	-	-	-	-
			0,7	-	-	-	-	-	-	-
K85	Pancreatitis aguda	V	13	-	-	-	-	-	-	-
			2,5	-	-	-	-	-	-	-
		M	13	-	-	-	-	-	-	-
			2,3	-	-	-	-	-	-	-
K86	Otras enfermedades del páncreas	V	1	-	-	-	-	-	-	-
			0,2	-	-	-	-	-	-	-
		M	-	-	-	-	-	-	-	-
			-	-	-	-	-	-	-	-
K90	Malabsorción intestinal	V	1	-	-	-	-	-	-	-
			0,2	-	-	-	-	-	-	-
		M	1	-	-	-	-	-	-	-
			0,2	-	-	-	-	-	-	-
K92	Otras enfermedades del sistema digestivo	V	31	-	-	-	-	-	-	-
			6,0	-	-	-	-	-	-	-
		M	32	-	-	-	-	-	-	-
			5,7	-	-	-	-	-	-	-
L00-L99	Enfermedades de la piel y del tejido subcutáneo	V	9	-	-	-	-	-	-	-
			1,7	-	-	-	-	-	-	-
		M	25	-	-	-	-	-	-	-
			4,5	-	-	-	-	-	-	-
L03	Celulitis	V	1	-	-	-	-	-	-	-
			0,2	-	-	-	-	-	-	-
		M	3	-	-	-	-	-	-	-
			0,5	-	-	-	-	-	-	-
L08	Otras infecciones locales de la piel y del tejido subcutáneo	V	-	-	-	-	-	-	-	-
			-	-	-	-	-	-	-	-
		M	2	-	-	-	-	-	-	-
			0,4	-	-	-	-	-	-	-

I.9(Cont.). CAUSAS DE MUERTE POR EDAD Y SEXO

ASTURIAS 2005

(Lista detallada 1.757 grupos. Cifras absolutas y tasas específicas por cien mil habitantes. V=varones. M=mujeres)

30-34	35-39	40-44	45-49	50-54	55-59	60-64	65-69	70-74	75-79	80-84	85+	CÓDIGO
-	-	-	-	-	-	-	-	-	-	1	-	K59
-	-	-	-	-	-	-	-	-	-	7,4	-	
-	-	-	-	-	-	-	-	-	-	-	-	
-	-	-	-	-	-	-	-	-	-	-	-	
-	-	-	-	-	-	-	-	-	1	1	-	K62
-	-	-	-	-	-	-	-	-	4,6	7,4	-	
-	-	-	-	-	-	-	-	-	1	3	1	
-	-	-	-	-	-	-	-	-	3,2	12,6	4,9	
-	-	-	-	-	1	1	1	2	-	1	-	K63
-	-	-	-	-	2,8	3,7	4,1	7,0	-	7,4	-	
-	-	-	-	-	-	-	-	1	1	1	3	
-	-	-	-	-	-	-	-	2,8	3,2	4,2	14,8	
1	-	-	-	1	1	1	1	3	2	3	2	K65
2,4	-	-	-	2,7	2,8	3,7	4,1	10,5	9,2	22,1	25,5	
-	-	-	-	-	-	-	1	1	1	-	-	
-	-	-	-	-	-	-	3,4	2,8	3,2	-	-	
1	2	3	4	4	6	9	5	10	5	3	2	K70
2,4	5,0	7,2	9,7	10,7	17,1	33,4	20,3	35,1	23,1	22,1	25,5	
-	1	4	3	2	-	-	-	-	1	1	-	
-	2,5	9,5	7,0	5,2	-	-	-	-	3,2	4,2	-	
-	1	-	-	-	-	-	-	1	-	1	-	K72
-	2,5	-	-	-	-	-	-	3,5	-	7,4	-	
-	-	-	-	-	-	-	-	-	1	1	3	
-	-	-	-	-	-	-	-	-	3,2	4,2	14,8	
1	3	5	5	9	6	12	10	16	11	5	5	K74
2,4	7,5	12,1	12,1	24,0	17,1	44,5	40,6	56,1	50,7	36,8	63,7	
-	-	-	2	2	2	2	3	7	5	8	6	
-	-	-	4,6	5,2	5,3	6,8	10,3	19,7	15,9	33,7	29,5	
-	-	-	-	-	-	-	-	-	-	-	-	K75
-	-	-	-	-	-	-	-	-	-	-	-	
-	-	-	-	-	-	-	-	-	-	-	2	
-	-	-	-	-	-	-	-	-	-	-	9,8	
-	1	-	2	1	3	1	1	3	4	2	-	K76
-	2,5	-	4,8	2,7	8,5	3,7	4,1	10,5	18,4	14,7	-	
-	1	-	-	-	-	1	-	-	-	-	1	
-	2,5	-	-	-	-	3,4	-	-	-	-	4,9	
-	-	-	-	-	-	-	1	-	-	-	1	K80
-	-	-	-	-	-	-	4,1	-	-	-	12,7	
-	-	-	-	-	-	-	-	-	-	1	8	
-	-	-	-	-	-	-	-	-	-	4,2	39,4	
-	-	-	-	-	-	-	2	1	3	4	11	K81
-	-	-	-	-	-	-	8,1	3,5	13,8	29,5	140,1	
-	-	-	-	-	-	-	-	1	1	2	9	
-	-	-	-	-	-	-	-	2,8	3,2	8,4	44,3	
-	-	-	-	-	-	-	-	1	1	1	1	K83
-	-	-	-	-	-	-	-	3,5	4,6	7,4	12,7	
-	-	-	-	-	-	-	-	1	1	-	2	
-	-	-	-	-	-	-	-	2,8	3,2	-	9,8	
-	-	-	1	-	2	1	-	1	2	4	2	K85
-	-	-	2,4	-	5,7	3,7	-	3,5	9,2	29,5	25,5	
-	-	-	-	-	-	3	-	2	2	3	3	
-	-	-	-	-	-	10,3	-	5,6	6,4	12,6	14,8	
-	-	-	-	-	1	-	-	-	-	-	-	K86
-	-	-	-	-	2,8	-	-	-	-	-	-	
-	-	-	-	-	-	-	-	-	-	-	-	
-	-	-	-	-	-	-	-	-	-	-	-	
-	-	-	-	-	-	-	-	-	-	-	1	K90
-	-	-	-	-	-	-	-	-	-	-	12,7	
-	-	-	-	-	-	-	-	1	-	-	-	
-	-	-	-	-	-	-	-	2,8	-	-	-	
-	-	1	2	-	-	1	1	1	5	7	13	K92
-	-	2,4	4,8	-	-	3,7	4,1	3,5	23,1	51,6	165,6	
-	-	-	-	-	-	-	-	1	2	5	24	
-	-	-	-	-	-	-	-	2,8	6,4	21,1	118,1	
-	-	-	-	-	-	-	-	1	2	2	4	L00-L99
-	-	-	-	-	-	-	-	3,5	9,2	14,7	51,0	
-	-	-	-	-	-	1	-	-	5	4	15	
-	-	-	-	-	-	3,4	-	-	15,9	16,9	73,8	
-	-	-	-	-	-	-	-	-	-	-	1	L03
-	-	-	-	-	-	-	-	-	-	-	12,7	
-	-	-	-	-	-	-	-	-	-	1	2	
-	-	-	-	-	-	-	-	-	-	4,2	9,8	
-	-	-	-	-	-	-	-	-	-	-	-	L08
-	-	-	-	-	-	-	-	-	-	-	-	
-	-	-	-	-	-	-	-	-	-	-	2	
-	-	-	-	-	-	-	-	-	-	-	9,8	

I.9(Cont.). CAUSAS DE MUERTE POR EDAD Y SEXO

ASTURIAS 2005

(Lista detallada 1.757 grupos. Cifras absolutas y tasas específicas por cien mil habitantes. V=varones. M=mujeres)

CÓDIGO	CAUSA		TOTAL	<1	1-4	5-9	10-14	15-19	20-24	25-29
L40	Psoriasis	V	-	-	-	-	-	-	-	-
			-	-	-	-	-	-	-	-
		M	1	-	-	-	-	-	-	-
			0,2	-	-	-	-	-	-	-
L85	Otros tipos de engrosamiento epidérmico	V	1	-	-	-	-	-	-	-
			0,2	-	-	-	-	-	-	-
		M	-	-	-	-	-	-	-	-
			-	-	-	-	-	-	-	-
L89	Úlcera de decúbito	V	7	-	-	-	-	-	-	-
			1,4	-	-	-	-	-	-	-
		M	12	-	-	-	-	-	-	-
			2,1	-	-	-	-	-	-	-
L93	Lupus eritematoso	V	-	-	-	-	-	-	-	-
			-	-	-	-	-	-	-	-
		M	1	-	-	-	-	-	-	-
			0,2	-	-	-	-	-	-	-
L98	Otros trastornos de la piel y del tejido subcutáneo, no clasificados en otra parte	V	-	-	-	-	-	-	-	-
			-	-	-	-	-	-	-	-
		M	6	-	-	-	-	-	-	-
			1,1	-	-	-	-	-	-	-
M00-M99	Enfermedades del sistema osteomuscular y del tejido conjuntivo	V	35	-	-	-	-	-	-	-
			6,8	-	-	-	-	-	-	-
		M	111	-	-	-	-	-	-	-
			19,8	-	-	-	-	-	-	-
M05	Artritis reumatoide seropositiva	V	1	-	-	-	-	-	-	-
			0,2	-	-	-	-	-	-	-
		M	3	-	-	-	-	-	-	-
			0,5	-	-	-	-	-	-	-
M06	Otras artritis reumatoides	V	1	-	-	-	-	-	-	-
			0,2	-	-	-	-	-	-	-
		M	4	-	-	-	-	-	-	-
			0,7	-	-	-	-	-	-	-
M10	Gota	V	1	-	-	-	-	-	-	-
			0,2	-	-	-	-	-	-	-
		M	-	-	-	-	-	-	-	-
			-	-	-	-	-	-	-	-
M16	Coxartrosis [artrosis de la cadera]	V	1	-	-	-	-	-	-	-
			0,2	-	-	-	-	-	-	-
		M	-	-	-	-	-	-	-	-
			-	-	-	-	-	-	-	-
M19	Otras artrosis	V	1	-	-	-	-	-	-	-
			0,2	-	-	-	-	-	-	-
		M	-	-	-	-	-	-	-	-
			-	-	-	-	-	-	-	-
M25	Otros trastornos articulares, no clasificados en otra parte	V	4	-	-	-	-	-	-	-
			0,8	-	-	-	-	-	-	-
		M	5	-	-	-	-	-	-	-
			0,9	-	-	-	-	-	-	-
M31	Otras vasculopatías necrotizantes	V	-	-	-	-	-	-	-	-
			-	-	-	-	-	-	-	-
		M	4	-	-	-	-	-	-	-
			0,7	-	-	-	-	-	-	-
M32	Lupus eritematoso sistémico	V	1	-	-	-	-	-	-	-
			0,2	-	-	-	-	-	-	-
		M	5	-	-	-	-	-	-	-
			0,9	-	-	-	-	-	-	-
M33	Dermatopolimiositis	V	2	-	-	-	-	-	-	-
			0,4	-	-	-	-	-	-	-
		M	2	-	-	-	-	-	-	-
			0,4	-	-	-	-	-	-	-
M34	Esclerosis sistémica	V	2	-	-	-	-	-	-	-
			0,4	-	-	-	-	-	-	-
		M	6	-	-	-	-	-	-	-
			1,1	-	-	-	-	-	-	-
M35	Otro compromiso sistémico del tejido conjuntivo	V	-	-	-	-	-	-	-	-
			-	-	-	-	-	-	-	-
		M	2	-	-	-	-	-	-	-
			0,4	-	-	-	-	-	-	-
M46	Otras espondilopatías inflamatorias	V	-	-	-	-	-	-	-	-
			-	-	-	-	-	-	-	-
		M	1	-	-	-	-	-	-	-
			0,2	-	-	-	-	-	-	-
M47	Espondilosis	V	1	-	-	-	-	-	-	-
			0,2	-	-	-	-	-	-	-
		M	-	-	-	-	-	-	-	-
			-	-	-	-	-	-	-	-

I.9(Cont.). CAUSAS DE MUERTE POR EDAD Y SEXO

ASTURIAS 2005

(Lista detallada 1.757 grupos. Cifras absolutas y tasas específicas por cien mil habitantes. V=varones. M=mujeres)

30-34	35-39	40-44	45-49	50-54	55-59	60-64	65-69	70-74	75-79	80-84	85+	CÓDIGO
-	-	-	-	-	-	-	-	-	-	-	-	L40
-	-	-	-	-	-	-	-	-	-	-	-	
-	-	-	-	-	-	1	-	-	-	-	-	
-	-	-	-	-	-	3,4	-	-	-	-	-	
-	-	-	-	-	-	-	-	-	-	-	1	L85
-	-	-	-	-	-	-	-	-	-	-	12,7	
-	-	-	-	-	-	-	-	-	-	-	-	
-	-	-	-	-	-	-	-	-	-	-	-	
-	-	-	-	-	-	-	-	1	2	2	2	L89
-	-	-	-	-	-	-	-	3,5	9,2	14,7	25,5	
-	-	-	-	-	-	-	-	-	3	3	6	
-	-	-	-	-	-	-	-	-	9,6	12,6	29,5	
-	-	-	-	-	-	-	-	-	-	-	-	L93
-	-	-	-	-	-	-	-	-	-	-	-	
-	-	-	-	-	-	-	-	-	1	-	-	
-	-	-	-	-	-	-	-	-	3,2	-	-	
-	-	-	-	-	-	-	-	-	-	-	-	L98
-	-	-	-	-	-	-	-	-	-	-	-	
-	-	-	-	-	-	-	-	-	1	-	5	
-	-	-	-	-	-	-	-	-	3,2	-	24,6	
-	-	-	-	-	1	-	1	3	6	9	15	M00-M99
-	-	-	-	-	2,8	-	4,1	10,5	27,7	66,3	191,1	
1	-	1	1	2	1	2	3	3	15	25	57	
2,4	-	2,4	2,3	5,2	2,7	6,8	10,3	8,4	47,8	105,4	280,4	
-	-	-	-	-	-	-	-	-	-	-	1	M05
-	-	-	-	-	-	-	-	-	-	-	12,7	
-	-	-	-	-	1	-	1	-	-	-	1	
-	-	-	-	-	2,7	-	3,4	-	-	-	4,9	
-	-	-	-	-	-	-	-	-	-	1	-	M06
-	-	-	-	-	-	-	-	-	-	7,4	-	
-	-	-	-	-	-	-	-	1	-	2	1	
-	-	-	-	-	-	-	-	2,8	-	8,4	4,9	
-	-	-	-	-	-	-	-	1	-	-	-	M10
-	-	-	-	-	-	-	-	3,5	-	-	-	
-	-	-	-	-	-	-	-	-	-	-	-	
-	-	-	-	-	-	-	-	-	-	-	-	
-	-	-	-	-	-	-	-	-	1	-	-	M16
-	-	-	-	-	-	-	-	-	4,6	-	-	
-	-	-	-	-	-	-	-	-	-	-	-	
-	-	-	-	-	-	-	-	-	-	-	-	
-	-	-	-	-	-	-	-	-	-	-	1	M19
-	-	-	-	-	-	-	-	-	-	-	12,7	
-	-	-	-	-	-	-	-	-	-	-	-	
-	-	-	-	-	-	-	-	-	-	-	-	
-	-	-	-	-	-	-	-	-	2	1	1	M25
-	-	-	-	-	-	-	-	-	9,2	7,4	12,7	
-	-	-	-	-	-	-	-	-	1	1	3	
-	-	-	-	-	-	-	-	-	3,2	4,2	14,8	
-	-	-	-	-	-	-	-	-	-	-	-	M31
-	-	-	-	-	-	-	-	-	-	-	-	
-	-	-	-	1	-	-	-	-	1	2	-	
-	-	-	-	2,6	-	-	-	-	3,2	8,4	-	
-	-	-	-	-	-	-	-	-	-	1	-	M32
-	-	-	-	-	-	-	-	-	-	7,4	-	
1	-	1	-	-	-	-	-	2	1	-	-	
2,4	-	2,4	-	-	-	-	-	5,6	3,2	-	-	
-	-	-	-	-	-	-	-	2	-	-	-	M33
-	-	-	-	-	-	-	-	7,0	-	-	-	
-	-	-	-	-	-	-	1	-	1	-	-	
-	-	-	-	-	-	-	3,4	-	3,2	-	-	
-	-	-	-	-	-	-	-	-	1	1	-	M34
-	-	-	-	-	-	-	-	-	4,6	7,4	-	
-	-	-	1	-	-	2	-	-	-	2	1	
-	-	-	2,3	-	-	6,8	-	-	-	8,4	4,9	
-	-	-	-	-	-	-	-	-	-	-	-	M35
-	-	-	-	-	-	-	-	-	-	-	-	
-	-	-	-	-	-	-	-	-	1	1	-	
-	-	-	-	-	-	-	-	-	3,2	4,2	-	
-	-	-	-	-	-	-	-	-	-	-	-	M46
-	-	-	-	-	-	-	-	-	-	-	-	
-	-	-	-	-	-	-	-	-	-	1	-	
-	-	-	-	-	-	-	-	-	-	4,2	-	
-	-	-	-	-	-	-	1	-	-	-	-	M47
-	-	-	-	-	-	-	4,1	-	-	-	-	
-	-	-	-	-	-	-	-	-	-	-	-	
-	-	-	-	-	-	-	-	-	-	-	-	

I.9(Cont.). CAUSAS DE MUERTE POR EDAD Y SEXO

ASTURIAS 2005

(Lista detallada 1.757 grupos. Cifras absolutas y tasas específicas por cien mil habitantes. V=varones. M=mujeres)

CÓDIGO	CAUSA		TOTAL	<1	1-4	5-9	10-14	15-19	20-24	25-29
M62	Otros trastornos de los músculos	V	3	-	-	-	-	-	-	-
			0,6	-	-	-	-	-	-	-
		M	3	-	-	-	-	-	-	-
			0,5	-	-	-	-	-	-	-
M72	Trastornos fibroblásticos	V	-	-	-	-	-	-	-	-
			-	-	-	-	-	-	-	-
		M	1	-	-	-	-	-	-	-
			0,2	-	-	-	-	-	-	-
M80	Osteoporosis con fractura patológica	V	1	-	-	-	-	-	-	-
			0,2	-	-	-	-	-	-	-
		M	5	-	-	-	-	-	-	-
			0,9	-	-	-	-	-	-	-
M81	Osteoporosis sin fractura patológica	V	-	-	-	-	-	-	-	-
			-	-	-	-	-	-	-	-
		M	2	-	-	-	-	-	-	-
			0,4	-	-	-	-	-	-	-
M84	Trastornos de la continuidad del hueso	V	16	-	-	-	-	-	-	-
			3,1	-	-	-	-	-	-	-
		M	68	-	-	-	-	-	-	-
			12,1	-	-	-	-	-	-	-
N00-N99	Enfermedades del sistema genitourinario	V	133	-	-	-	-	-	-	-
			25,8	-	-	-	-	-	-	-
		M	125	-	-	-	-	-	-	-
			22,3	-	-	-	-	-	-	-
N01	Síndrome nefrítico rápidamente progresivo	V	1	-	-	-	-	-	-	-
			0,2	-	-	-	-	-	-	-
		M	-	-	-	-	-	-	-	-
			-	-	-	-	-	-	-	-
N04	Síndrome nefrótico	V	1	-	-	-	-	-	-	-
			0,2	-	-	-	-	-	-	-
		M	3	-	-	-	-	-	-	-
			0,5	-	-	-	-	-	-	-
N05	Síndrome nefrítico no especificado	V	2	-	-	-	-	-	-	-
			0,4	-	-	-	-	-	-	-
		M	1	-	-	-	-	-	-	-
			0,2	-	-	-	-	-	-	-
N07	Nefropatía hereditaria, no clasificada en otra parte	V	-	-	-	-	-	-	-	-
			-	-	-	-	-	-	-	-
		M	1	-	-	-	-	-	-	-
			0,2	-	-	-	-	-	-	-
N12	Nefritis tubulointersticial, no especificada como aguda o crónica	V	2	-	-	-	-	-	-	-
			0,4	-	-	-	-	-	-	-
		M	-	-	-	-	-	-	-	-
			-	-	-	-	-	-	-	-
N17	Insuficiencia renal aguda	V	10	-	-	-	-	-	-	-
			1,9	-	-	-	-	-	-	-
		M	12	-	-	-	-	-	-	-
			2,1	-	-	-	-	-	-	-
N18	Insuficiencia renal crónica	V	55	-	-	-	-	-	-	-
			10,7	-	-	-	-	-	-	-
		M	51	-	-	-	-	-	-	-
			9,1	-	-	-	-	-	-	-
N19	Insuficiencia renal no especificada	V	28	-	-	-	-	-	-	-
			5,4	-	-	-	-	-	-	-
		M	17	-	-	-	-	-	-	-
			3,0	-	-	-	-	-	-	-
N30	Cistitis	V	1	-	-	-	-	-	-	-
			0,2	-	-	-	-	-	-	-
		M	-	-	-	-	-	-	-	-
			-	-	-	-	-	-	-	-
N32	Otros trastornos de la vejiga	V	-	-	-	-	-	-	-	-
			-	-	-	-	-	-	-	-
		M	1	-	-	-	-	-	-	-
			0,2	-	-	-	-	-	-	-
N39	Otros trastornos del sistema urinario	V	25	-	-	-	-	-	-	-
			4,8	-	-	-	-	-	-	-
		M	37	-	-	-	-	-	-	-
			6,6	-	-	-	-	-	-	-
N40	Hiperplasia de la próstata	V	7	-	-	-	-	-	-	-
			1,4	-	-	-	-	-	-	-
		M	-	-	-	-	-	-	-	-
			-	-	-	-	-	-	-	-
N45	Orquitis y epididimitis	V	1	-	-	-	-	-	-	-
			0,2	-	-	-	-	-	-	-
		M	-	-	-	-	-	-	-	-
			-	-	-	-	-	-	-	-

I.9(Cont.). CAUSAS DE MUERTE POR EDAD Y SEXO

ASTURIAS 2005

(Lista detallada 1.757 grupos. Cifras absolutas y tasas específicas por cien mil habitantes. V=varones. M=mujeres)

30-34	35-39	40-44	45-49	50-54	55-59	60-64	65-69	70-74	75-79	80-84	85+	CÓDIGO
-	-	-	-	-	1	-	-	-	-	1	1	M62
-	-	-	-	-	2,8	-	-	-	-	7,4	12,7	
-	-	-	-	-	-	-	1	-	-	1	1	
-	-	-	-	-	-	-	3,4	-	-	4,2	4,9	
-	-	-	-	-	-	-	-	-	-	-	-	M72
-	-	-	-	-	-	-	-	-	-	-	-	
-	-	-	-	1	-	-	-	-	-	-	-	
-	-	-	-	2,6	-	-	-	-	-	-	-	
-	-	-	-	-	-	-	-	-	-	-	1	M80
-	-	-	-	-	-	-	-	-	-	-	12,7	
-	-	-	-	-	-	-	-	-	1	2	2	
-	-	-	-	-	-	-	-	-	3,2	8,4	9,8	
-	-	-	-	-	-	-	-	-	-	-	-	M81
-	-	-	-	-	-	-	-	-	-	-	-	
-	-	-	-	-	-	-	-	-	-	-	2	
-	-	-	-	-	-	-	-	-	-	-	9,8	
-	-	-	-	-	-	-	-	-	2	4	10	M84
-	-	-	-	-	-	-	-	-	9,2	29,5	127,4	
-	-	-	-	-	-	-	-	-	9	13	46	
-	-	-	-	-	-	-	-	-	28,7	54,8	226,3	
-	-	-	1	3	2	4	5	16	24	30	48	N00-N99
-	-	-	2,4	8,0	5,7	14,8	20,3	56,1	110,7	221,1	611,5	
-	1	-	1	-	1	4	2	5	15	28	68	
-	2,5	-	2,3	-	2,7	13,7	6,9	14,1	47,8	118,0	334,5	
-	-	-	-	-	-	-	-	1	-	-	-	N01
-	-	-	-	-	-	-	-	3,5	-	-	-	
-	-	-	-	-	-	-	-	-	-	-	-	
-	-	-	-	-	-	-	-	-	-	-	-	
-	-	-	-	-	-	-	-	-	-	-	1	N04
-	-	-	-	-	-	-	-	-	-	-	12,7	
-	-	-	-	-	-	-	-	-	-	2	1	
-	-	-	-	-	-	-	-	-	-	8,4	4,9	
-	-	-	-	-	-	-	-	-	1	1	-	N05
-	-	-	-	-	-	-	-	-	4,6	7,4	-	
-	1	-	-	-	-	-	-	-	-	-	-	
-	2,5	-	-	-	-	-	-	-	-	-	-	
-	-	-	-	-	-	-	-	-	-	-	-	N07
-	-	-	-	-	-	-	-	-	-	-	-	
-	-	-	-	-	-	-	-	-	-	1	-	
-	-	-	-	-	-	-	-	-	-	4,2	-	
-	-	-	-	-	-	1	-	-	-	-	1	N12
-	-	-	-	-	-	3,7	-	-	-	-	12,7	
-	-	-	-	-	-	-	-	-	-	-	-	
-	-	-	-	-	-	-	-	-	-	-	-	
-	-	-	-	-	1	-	-	1	-	4	4	N17
-	-	-	-	-	2,8	-	-	3,5	-	29,5	51,0	
-	-	-	1	-	-	-	-	-	2	4	5	
-	-	-	2,3	-	-	-	-	-	6,4	16,9	24,6	
-	-	-	-	2	-	3	2	7	10	12	19	N18
-	-	-	-	5,3	-	11,1	8,1	24,6	46,1	88,4	242,1	
-	-	-	-	-	-	2	2	1	7	9	30	
-	-	-	-	-	-	6,8	6,9	2,8	22,3	37,9	147,6	
-	-	-	1	-	-	-	2	4	5	5	11	N19
-	-	-	2,4	-	-	-	8,1	14,0	23,1	36,8	140,1	
-	-	-	-	-	-	-	-	-	2	7	8	
-	-	-	-	-	-	-	-	-	6,4	29,5	39,4	
-	-	-	-	-	-	-	-	1	-	-	-	N30
-	-	-	-	-	-	-	-	3,5	-	-	-	
-	-	-	-	-	-	-	-	-	-	-	-	
-	-	-	-	-	-	-	-	-	-	-	-	
-	-	-	-	-	-	-	-	-	-	-	-	N32
-	-	-	-	-	-	-	-	-	-	-	-	
-	-	-	-	-	-	-	-	-	-	-	1	
-	-	-	-	-	-	-	-	-	-	-	4,9	
-	-	-	-	1	-	-	1	2	6	7	8	N39
-	-	-	-	2,7	-	-	4,1	7,0	27,7	51,6	101,9	
-	-	-	-	-	1	1	-	3	4	5	23	
-	-	-	-	-	2,7	3,4	-	8,4	12,7	21,1	113,1	
-	-	-	-	-	1	-	-	-	1	1	4	N40
-	-	-	-	-	2,8	-	-	-	4,6	7,4	51,0	
-	-	-	-	-	-	-	-	-	-	-	-	
-	-	-	-	-	-	-	-	-	-	-	-	
-	-	-	-	-	-	-	-	-	1	-	-	N45
-	-	-	-	-	-	-	-	-	4,6	-	-	
-	-	-	-	-	-	-	-	-	-	-	-	
-	-	-	-	-	-	-	-	-	-	-	-	

I.9(Cont.). CAUSAS DE MUERTE POR EDAD Y SEXO

ASTURIAS 2005

(Lista detallada 1.757 grupos. Cifras absolutas y tasas específicas por cien mil habitantes. V=varones. M=mujeres)

CÓDIGO	CAUSA		TOTAL	<1	1-4	5-9	10-14	15-19	20-24	25-29
N76	Otras enfermedades inflamatorias de la vagina y de la vulva	V	-	-	-	-	-	-	-	-
			-	-	-	-	-	-	-	-
		M	1	-	-	-	-	-	-	-
			0,2	-	-	-	-	-	-	-
N94	Dolor y otras afecciones relacionadas con los órganos genitales femeninos y con el ciclo menstrual	V	-	-	-	-	-	-	-	-
			-	-	-	-	-	-	-	-
		M	1	-	-	-	-	-	-	-
			0,2	-	-	-	-	-	-	-
O00-O99	Embarazo, parto y puerperio	V	-	-	-	-	-	-	-	-
			-	-	-	-	-	-	-	-
		M	-	-	-	-	-	-	-	-
			-	-	-	-	-	-	-	-
P00-P96	Ciertas afecciones originadas en el periodo perinatal	V	13	13	-	-	-	-	-	-
			2,5	378,8	-	-	-	-	-	-
		M	12	12	-	-	-	-	-	-
			2,1	385,7	-	-	-	-	-	-
P02	Feto y recién nacido afectados por complicaciones de la placenta, del cordón umbilical y de las membranas	V	1	1	-	-	-	-	-	-
			0,2	29,1	-	-	-	-	-	-
		M	2	2	-	-	-	-	-	-
			0,4	64,3	-	-	-	-	-	-
P07	Trastornos relacionados con duración corta de la gestación y con bajo peso al nacer, no clasificados en otra parte	V	2	2	-	-	-	-	-	-
			0,4	58,3	-	-	-	-	-	-
		M	2	2	-	-	-	-	-	-
			0,4	64,3	-	-	-	-	-	-
P20	Hipoxia intrauterina	V	1	1	-	-	-	-	-	-
			0,2	29,1	-	-	-	-	-	-
		M	1	1	-	-	-	-	-	-
			0,2	32,1	-	-	-	-	-	-
P21	Asfixia del nacimiento	V	1	1	-	-	-	-	-	-
			0,2	29,1	-	-	-	-	-	-
		M	-	-	-	-	-	-	-	-
			-	-	-	-	-	-	-	-
P22	Dificultad respiratoria del recién nacido	V	2	2	-	-	-	-	-	-
			0,4	58,3	-	-	-	-	-	-
		M	-	-	-	-	-	-	-	-
			-	-	-	-	-	-	-	-
P26	Hemorragia pulmonar originada en el período perinatal	V	1	1	-	-	-	-	-	-
			0,2	29,1	-	-	-	-	-	-
		M	-	-	-	-	-	-	-	-
			-	-	-	-	-	-	-	-
P28	Otros problemas respiratorios del recién nacido, originados en el período perinatal	V	-	-	-	-	-	-	-	-
			-	-	-	-	-	-	-	-
		M	1	1	-	-	-	-	-	-
			0,2	32,1	-	-	-	-	-	-
P29	Trastornos cardiovasculares originados en el período perinatal	V	1	1	-	-	-	-	-	-
			0,2	29,1	-	-	-	-	-	-
		M	-	-	-	-	-	-	-	-
			-	-	-	-	-	-	-	-
P36	Sepsis bacteriana del recién nacido	V	2	2	-	-	-	-	-	-
			0,4	58,3	-	-	-	-	-	-
		M	4	4	-	-	-	-	-	-
			0,7	128,6	-	-	-	-	-	-
P77	Enterocolitis necrotizante del feto y del recién nacido	V	1	1	-	-	-	-	-	-
			0,2	29,1	-	-	-	-	-	-
		M	1	1	-	-	-	-	-	-
			0,2	32,1	-	-	-	-	-	-
P78	Otros trastornos perinatales del sistema digestivo	V	-	-	-	-	-	-	-	-
			-	-	-	-	-	-	-	-
		M	1	1	-	-	-	-	-	-
			0,2	32,1	-	-	-	-	-	-
P96	Otras afecciones originadas en el período perinatal	V	1	1	-	-	-	-	-	-
			0,2	29,1	-	-	-	-	-	-
		M	-	-	-	-	-	-	-	-
			-	-	-	-	-	-	-	-
Q00-Q99	Malformaciones congénitas, deformidades y anomalías cromosómicas	V	9	3	1	-	-	-	-	-
			1,7	87,4	7,1	-	-	-	-	-
		M	12	5	1	-	-	-	-	-
			2,1	160,7	7,5	-	-	-	-	-
Q03	Hidrocéfalo congénito	V	1	-	-	-	-	-	-	-
			0,2	-	-	-	-	-	-	-
		M	-	-	-	-	-	-	-	-
			-	-	-	-	-	-	-	-
Q04	Otras malformaciones congénitas del encéfalo	V	1	-	1	-	-	-	-	-
			0,2	-	7,1	-	-	-	-	-
		M	2	1	-	-	-	-	-	-
			0,4	32,1	-	-	-	-	-	-

I.9(Cont.). CAUSAS DE MUERTE POR EDAD Y SEXO

ASTURIAS 2005

(Lista detallada 1.757 grupos. Cifras absolutas y tasas específicas por cien mil habitantes. V=varones. M=mujeres)

30-34	35-39	40-44	45-49	50-54	55-59	60-64	65-69	70-74	75-79	80-84	85+	CÓDIGO
-	-	-	-	-	-	-	-	-	-	-	-	N76
-	-	-	-	-	-	-	-	-	-	-	-	
-	-	-	-	-	-	1	-	-	-	-	-	
-	-	-	-	-	-	3,4	-	-	-	-	-	
-	-	-	-	-	-	-	-	-	-	-	-	N94
-	-	-	-	-	-	-	-	-	-	-	-	
-	-	-	-	-	-	-	-	1	-	-	-	
-	-	-	-	-	-	-	-	2,8	-	-	-	
-	-	-	-	-	-	-	-	-	-	-	-	O00-O99
-	-	-	-	-	-	-	-	-	-	-	-	
-	-	-	-	-	-	-	-	-	-	-	-	
-	-	-	-	-	-	-	-	-	-	-	-	
-	-	-	-	-	-	-	-	-	-	-	-	P00-P96
-	-	-	-	-	-	-	-	-	-	-	-	
-	-	-	-	-	-	-	-	-	-	-	-	
-	-	-	-	-	-	-	-	-	-	-	-	
-	-	-	-	-	-	-	-	-	-	-	-	P02
-	-	-	-	-	-	-	-	-	-	-	-	
-	-	-	-	-	-	-	-	-	-	-	-	
-	-	-	-	-	-	-	-	-	-	-	-	
-	-	-	-	-	-	-	-	-	-	-	-	P07
-	-	-	-	-	-	-	-	-	-	-	-	
-	-	-	-	-	-	-	-	-	-	-	-	
-	-	-	-	-	-	-	-	-	-	-	-	
-	-	-	-	-	-	-	-	-	-	-	-	P20
-	-	-	-	-	-	-	-	-	-	-	-	
-	-	-	-	-	-	-	-	-	-	-	-	
-	-	-	-	-	-	-	-	-	-	-	-	
-	-	-	-	-	-	-	-	-	-	-	-	P21
-	-	-	-	-	-	-	-	-	-	-	-	
-	-	-	-	-	-	-	-	-	-	-	-	
-	-	-	-	-	-	-	-	-	-	-	-	
-	-	-	-	-	-	-	-	-	-	-	-	P22
-	-	-	-	-	-	-	-	-	-	-	-	
-	-	-	-	-	-	-	-	-	-	-	-	
-	-	-	-	-	-	-	-	-	-	-	-	
-	-	-	-	-	-	-	-	-	-	-	-	P26
-	-	-	-	-	-	-	-	-	-	-	-	
-	-	-	-	-	-	-	-	-	-	-	-	
-	-	-	-	-	-	-	-	-	-	-	-	
-	-	-	-	-	-	-	-	-	-	-	-	P28
-	-	-	-	-	-	-	-	-	-	-	-	
-	-	-	-	-	-	-	-	-	-	-	-	
-	-	-	-	-	-	-	-	-	-	-	-	
-	-	-	-	-	-	-	-	-	-	-	-	P29
-	-	-	-	-	-	-	-	-	-	-	-	
-	-	-	-	-	-	-	-	-	-	-	-	
-	-	-	-	-	-	-	-	-	-	-	-	
-	-	-	-	-	-	-	-	-	-	-	-	P36
-	-	-	-	-	-	-	-	-	-	-	-	
-	-	-	-	-	-	-	-	-	-	-	-	
-	-	-	-	-	-	-	-	-	-	-	-	
-	-	-	-	-	-	-	-	-	-	-	-	P77
-	-	-	-	-	-	-	-	-	-	-	-	
-	-	-	-	-	-	-	-	-	-	-	-	
-	-	-	-	-	-	-	-	-	-	-	-	
-	-	-	-	-	-	-	-	-	-	-	-	P78
-	-	-	-	-	-	-	-	-	-	-	-	
-	-	-	-	-	-	-	-	-	-	-	-	
-	-	-	-	-	-	-	-	-	-	-	-	
-	-	-	-	-	-	-	-	-	-	-	-	P96
-	-	-	-	-	-	-	-	-	-	-	-	
-	-	-	-	-	-	-	-	-	-	-	-	
-	-	-	-	-	-	-	-	-	-	-	-	
-	1	-	1	1	2	-	-	-	-	-	-	Q00-Q99
-	2,5	-	2,4	2,7	5,7	-	-	-	-	-	-	
-	-	-	2	-	2	1	1	-	-	-	-	
-	-	-	4,6	-	5,3	3,4	3,4	-	-	-	-	
-	-	-	-	1	-	-	-	-	-	-	-	Q03
-	-	-	-	2,7	-	-	-	-	-	-	-	
-	-	-	-	-	-	-	-	-	-	-	-	
-	-	-	-	-	-	-	-	-	-	-	-	
-	-	-	-	-	-	-	-	-	-	-	-	Q04
-	-	-	-	-	-	-	-	-	-	-	-	
-	-	-	-	-	-	1	-	-	-	-	-	
-	-	-	-	-	-	3,4	-	-	-	-	-	

I.9(Cont.). CAUSAS DE MUERTE POR EDAD Y SEXO

ASTURIAS 2005

(Lista detallada 1.757 grupos. Cifras absolutas y tasas específicas por cien mil habitantes. V=varones. M=mujeres)

CÓDIGO	CAUSA		TOTAL	<1	1-4	5-9	10-14	15-19	20-24	25-29
Q07	Otras malformaciones congénitas del sistema nervioso	V	1	-	-	-	-	-	-	-
			0,2	-	-	-	-	-	-	-
		M	-	-	-	-	-	-	-	-
			-	-	-	-	-	-	-	-
Q20	Malformaciones congénitas de las cámaras cardíacas y sus conexiones	V	1	1	-	-	-	-	-	-
			0,2	29,1	-	-	-	-	-	-
		M	-	-	-	-	-	-	-	-
			-	-	-	-	-	-	-	-
Q21	Malformaciones congénitas de los tabiques cardíacos	V	-	-	-	-	-	-	-	-
			-	-	-	-	-	-	-	-
		M	1	-	-	-	-	-	-	-
			0,2	-	-	-	-	-	-	-
Q23	Malformaciones congénitas de las válvulas aórtica y mitral	V	1	-	-	-	-	-	-	-
			0,2	-	-	-	-	-	-	-
		M	1	-	-	-	-	-	-	-
			0,2	-	-	-	-	-	-	-
Q24	Otras malformaciones congénitas del corazón	V	-	-	-	-	-	-	-	-
			-	-	-	-	-	-	-	-
		M	2	2	-	-	-	-	-	-
			0,4	64,3	-	-	-	-	-	-
Q44	Malformaciones congénitas de la vesícula biliar, de los conductos biliares y del hígado	V	-	-	-	-	-	-	-	-
			-	-	-	-	-	-	-	-
		M	2	-	1	-	-	-	-	-
			0,4	-	7,5	-	-	-	-	-
Q60	Agenesia renal y otras malformaciones hipoplásicas del riñón	V	1	1	-	-	-	-	-	-
			0,2	29,1	-	-	-	-	-	-
		M	-	-	-	-	-	-	-	-
			-	-	-	-	-	-	-	-
Q87	Otros síndromes de malformaciones congénitas especificados que afectan múltiples sistemas	V	-	-	-	-	-	-	-	-
			-	-	-	-	-	-	-	-
		M	2	1	-	-	-	-	-	-
			0,4	32,1	-	-	-	-	-	-
Q89	Otras malformaciones congénitas, no clasificadas en otra parte	V	1	1	-	-	-	-	-	-
			0,2	29,1	-	-	-	-	-	-
		M	1	1	-	-	-	-	-	-
			0,2	32,1	-	-	-	-	-	-
Q90	Síndrome de Down	V	2	-	-	-	-	-	-	-
			0,4	-	-	-	-	-	-	-
		M	1	-	-	-	-	-	-	-
			0,2	-	-	-	-	-	-	-
R00-R99	Síntomas, signos y hallazgos anormales clínicos y de laboratorio, no clasificados en otra parte	V	49	1	-	-	-	-	-	-
			9,5	29,1	-	-	-	-	-	-
		M	147	-	-	-	-	-	-	-
			26,2	-	-	-	-	-	-	-
R04	Hemorragias de las vías respiratorias	V	-	-	-	-	-	-	-	-
			-	-	-	-	-	-	-	-
		M	1	-	-	-	-	-	-	-
			0,2	-	-	-	-	-	-	-
R09	Otros síntomas y signos que involucran los sistemas circulatorio y respiratorio	V	3	-	-	-	-	-	-	-
			0,6	-	-	-	-	-	-	-
		M	3	-	-	-	-	-	-	-
			0,5	-	-	-	-	-	-	-
R10	Dolor abdominal y pélvico	V	-	-	-	-	-	-	-	-
			-	-	-	-	-	-	-	-
		M	1	-	-	-	-	-	-	-
			0,2	-	-	-	-	-	-	-
R53	Malestar y fatiga	V	-	-	-	-	-	-	-	-
			-	-	-	-	-	-	-	-
		M	3	-	-	-	-	-	-	-
			0,5	-	-	-	-	-	-	-
R54	Senilidad	V	30	-	-	-	-	-	-	-
			5,8	-	-	-	-	-	-	-
		M	114	-	-	-	-	-	-	-
			20,3	-	-	-	-	-	-	-
R55	Síncope y colapso	V	-	-	-	-	-	-	-	-
			-	-	-	-	-	-	-	-
		M	1	-	-	-	-	-	-	-
			0,2	-	-	-	-	-	-	-
R57	Choque, no clasificado en otra parte	V	2	-	-	-	-	-	-	-
			0,4	-	-	-	-	-	-	-
		M	1	-	-	-	-	-	-	-
			0,2	-	-	-	-	-	-	-
R58	Hemorragia, no clasificada en otra parte	V	-	-	-	-	-	-	-	-
			-	-	-	-	-	-	-	-
		M	1	-	-	-	-	-	-	-
			0,2	-	-	-	-	-	-	-

I.9(Cont.). CAUSAS DE MUERTE POR EDAD Y SEXO

ASTURIAS 2005

(Lista detallada 1.757 grupos. Cifras absolutas y tasas específicas por cien mil habitantes. V=varones. M=mujeres)

30-34	35-39	40-44	45-49	50-54	55-59	60-64	65-69	70-74	75-79	80-84	85+	CÓDIGO
-	-	-	-	-	1	-	-	-	-	-	-	Q07
-	-	-	-	-	2,8	-	-	-	-	-	-	
-	-	-	-	-	-	-	-	-	-	-	-	
-	-	-	-	-	-	-	-	-	-	-	-	
-	-	-	-	-	-	-	-	-	-	-	-	Q20
-	-	-	-	-	-	-	-	-	-	-	-	
-	-	-	-	-	-	-	-	-	-	-	-	
-	-	-	-	-	-	-	-	-	-	-	-	
-	-	-	-	-	-	-	-	-	-	-	-	Q21
-	-	-	-	-	-	-	-	-	-	-	-	
-	-	-	-	-	1	-	-	-	-	-	-	
-	-	-	-	-	2,7	-	-	-	-	-	-	
-	1	-	-	-	-	-	-	-	-	-	-	Q23
-	2,5	-	-	-	-	-	-	-	-	-	-	
-	-	-	1	-	-	-	-	-	-	-	-	
-	-	-	2,3	-	-	-	-	-	-	-	-	
-	-	-	-	-	-	-	-	-	-	-	-	Q24
-	-	-	-	-	-	-	-	-	-	-	-	
-	-	-	-	-	-	-	-	-	-	-	-	
-	-	-	-	-	-	-	-	-	-	-	-	
-	-	-	-	-	-	-	-	-	-	-	-	Q44
-	-	-	-	-	-	-	-	-	-	-	-	
-	-	-	-	-	-	-	1	-	-	-	-	
-	-	-	-	-	-	-	3,4	-	-	-	-	
-	-	-	-	-	-	-	-	-	-	-	-	Q60
-	-	-	-	-	-	-	-	-	-	-	-	
-	-	-	-	-	-	-	-	-	-	-	-	
-	-	-	-	-	-	-	-	-	-	-	-	
-	-	-	-	-	-	-	-	-	-	-	-	Q87
-	-	-	-	-	-	-	-	-	-	-	-	
-	-	-	-	-	1	-	-	-	-	-	-	
-	-	-	-	-	2,7	-	-	-	-	-	-	
-	-	-	-	-	-	-	-	-	-	-	-	Q89
-	-	-	-	-	-	-	-	-	-	-	-	
-	-	-	-	-	-	-	-	-	-	-	-	
-	-	-	-	-	-	-	-	-	-	-	-	
-	-	-	1	-	1	-	-	-	-	-	-	Q90
-	-	-	2,4	-	2,8	-	-	-	-	-	-	
-	-	-	1	-	-	-	-	-	-	-	-	
-	-	-	2,3	-	-	-	-	-	-	-	-	
-	-	1	-	1	-	1	1	1	3	9	31	R00-R99
-	-	2,4	-	2,7	-	3,7	4,1	3,5	13,8	66,3	395,0	
-	-	1	-	-	-	-	1	1	9	14	121	
-	-	2,4	-	-	-	-	3,4	2,8	28,7	59,0	595,2	
-	-	-	-	-	-	-	-	-	-	-	-	R04
-	-	-	-	-	-	-	-	-	-	-	-	
-	-	-	-	-	-	-	-	-	1	-	-	
-	-	-	-	-	-	-	-	-	3,2	-	-	
-	-	1	-	-	-	1	-	-	-	1	-	R09
-	-	2,4	-	-	-	3,7	-	-	-	7,4	-	
-	-	-	-	-	-	-	-	-	-	-	3	
-	-	-	-	-	-	-	-	-	-	-	14,8	
-	-	-	-	-	-	-	-	-	-	-	-	R10
-	-	-	-	-	-	-	-	-	-	-	-	
-	-	-	-	-	-	-	-	-	-	-	1	
-	-	-	-	-	-	-	-	-	-	-	4,9	
-	-	-	-	-	-	-	-	-	-	-	-	R53
-	-	-	-	-	-	-	-	-	-	-	-	
-	-	-	-	-	-	-	-	-	-	-	3	
-	-	-	-	-	-	-	-	-	-	-	14,8	
-	-	-	-	-	-	-	-	-	1	4	25	R54
-	-	-	-	-	-	-	-	-	4,6	29,5	318,5	
-	-	-	-	-	-	-	1	-	4	9	100	
-	-	-	-	-	-	-	3,4	-	12,7	37,9	491,9	
-	-	-	-	-	-	-	-	-	-	-	-	R55
-	-	-	-	-	-	-	-	-	-	-	-	
-	-	-	-	-	-	-	-	-	1	-	-	
-	-	-	-	-	-	-	-	-	3,2	-	-	
-	-	-	-	-	-	-	1	-	-	1	-	R57
-	-	-	-	-	-	-	4,1	-	-	7,4	-	
-	-	-	-	-	-	-	-	1	-	-	-	
-	-	-	-	-	-	-	-	2,8	-	-	-	
-	-	-	-	-	-	-	-	-	-	-	-	R58
-	-	-	-	-	-	-	-	-	-	-	-	
-	-	-	-	-	-	-	-	-	1	-	-	
-	-	-	-	-	-	-	-	-	3,2	-	-	

I.9(Cont.). CAUSAS DE MUERTE POR EDAD Y SEXO

ASTURIAS 2005

(Lista detallada 1.757 grupos. Cifras absolutas y tasas específicas por cien mil habitantes. V=varones. M=mujeres)

CÓDIGO	CAUSA		TOTAL	<1	1-4	5-9	10-14	15-19	20-24	25-29
R95	Síndrome de la muerte súbita infantil	V	1	1	-	-	-	-	-	-
			0,2	29,1	-	-	-	-	-	-
		M	-	-	-	-	-	-	-	-
			-	-	-	-	-	-	-	-
R96	Otras muertes súbitas de causa desconocida	V	4	-	-	-	-	-	-	-
			0,8	-	-	-	-	-	-	-
		M	6	-	-	-	-	-	-	-
			1,1	-	-	-	-	-	-	-
R98	Muerte sin asistencia	V	1	-	-	-	-	-	-	-
			0,2	-	-	-	-	-	-	-
		M	1	-	-	-	-	-	-	-
			0,2	-	-	-	-	-	-	-
R99	Otras causas mal definidas y las no especificadas de mortalidad	V	8	-	-	-	-	-	-	-
			1,5	-	-	-	-	-	-	-
		M	15	-	-	-	-	-	-	-
			2,7	-	-	-	-	-	-	-
V01-Y89	Causas externas de morbilidad y mortalidad	V	333	-	-	-	-	5	12	16
			64,5	-	-	-	-	20,0	35,8	37,2
		M	180	-	-	-	1	1	6	9
			32,1	-	-	-	5,4	4,3	18,4	21,7
V02	Peatón lesionado por colisión con vehículo de motor de dos o tres ruedas	V	1	-	-	-	-	-	-	-
			0,2	-	-	-	-	-	-	-
		M	-	-	-	-	-	-	-	-
			-	-	-	-	-	-	-	-
V03	Peatón lesionado por colisión con automóvil, camioneta o furgoneta	V	12	-	-	-	-	-	-	-
			2,3	-	-	-	-	-	-	-
		M	9	-	-	-	-	-	1	-
			1,6	-	-	-	-	-	3,1	-
V04	Peatón lesionado por colisión con vehículo de transporte pesado o autobús	V	1	-	-	-	-	-	-	-
			0,2	-	-	-	-	-	-	-
		M	-	-	-	-	-	-	-	-
			-	-	-	-	-	-	-	-
V05	Peatón lesionado por colisión con tren o vehículo de rieles	V	3	-	-	-	-	1	-	-
			0,6	-	-	-	-	4,0	-	-
		M	1	-	-	-	-	-	-	-
			0,2	-	-	-	-	-	-	-
V09	Peatón lesionado en otros accidentes de transporte, y en los no especificados	V	5	-	-	-	-	-	-	-
			1,0	-	-	-	-	-	-	-
		M	6	-	-	-	-	-	-	-
			1,1	-	-	-	-	-	-	-
V14	Ciclista lesionado por colisión con vehículo de transporte pesado o autobús	V	1	-	-	-	-	-	-	-
			0,2	-	-	-	-	-	-	-
		M	-	-	-	-	-	-	-	-
			-	-	-	-	-	-	-	-
V23	Motociclista lesionado por colisión con automóvil, camioneta o furgoneta	V	9	-	-	-	-	1	1	-
			1,7	-	-	-	-	4,0	3,0	-
		M	2	-	-	-	-	-	-	-
			0,4	-	-	-	-	-	-	-
V27	Motociclista lesionado por colisión con objeto fijo o estacionado	V	4	-	-	-	-	-	-	1
			0,8	-	-	-	-	-	-	2,3
		M	-	-	-	-	-	-	-	-
			-	-	-	-	-	-	-	-
V28	Motociclista lesionado en accidente de transporte sin colisión	V	3	-	-	-	-	-	-	-
			0,6	-	-	-	-	-	-	-
		M	1	-	-	-	-	-	1	-
			0,2	-	-	-	-	-	3,1	-
V29	Motociclista lesionado en otros accidentes de transporte, y en los no especificados	V	2	-	-	-	-	-	-	-
			0,4	-	-	-	-	-	-	-
		M	-	-	-	-	-	-	-	-
			-	-	-	-	-	-	-	-
V43	Ocupante de automóvil lesionado por colisión con otro automóvil, camioneta o furgoneta	V	17	-	-	-	-	1	2	2
			3,3	-	-	-	-	4,0	6,0	4,6
		M	7	-	-	-	-	-	2	1
			1,2	-	-	-	-	-	6,1	2,4
V44	Ocupante de automóvil lesionado por colisión con vehículo de transporte pesado o autobús	V	3	-	-	-	-	-	-	-
			0,6	-	-	-	-	-	-	-
		M	1	-	-	-	-	-	-	-
			0,2	-	-	-	-	-	-	-
V45	Ocupante de automóvil lesionado por colisión con tren o vehículo de rieles	V	1	-	-	-	-	-	-	-
			0,2	-	-	-	-	-	-	-
		M	-	-	-	-	-	-	-	-
			-	-	-	-	-	-	-	-
V47	Ocupante de automóvil lesionado por colisión con objeto fijo o estacionado	V	5	-	-	-	-	-	2	-
			1,0	-	-	-	-	-	6,0	-
		M	3	-	-	-	-	1	-	2
			0,5	-	-	-	-	4,3	-	4,8

I.9(Cont.). CAUSAS DE MUERTE POR EDAD Y SEXO

ASTURIAS 2005

(Lista detallada 1.757 grupos. Cifras absolutas y tasas específicas por cien mil habitantes. V=varones. M=mujeres)

30-34	35-39	40-44	45-49	50-54	55-59	60-64	65-69	70-74	75-79	80-84	85+	CÓDIGO
-	-	-	-	-	-	-	-	-	-	-	-	R95
-	-	-	-	-	-	-	-	-	-	-	-	
-	-	-	-	-	-	-	-	-	-	-	-	
-	-	-	-	-	-	-	-	-	-	-	-	
-	-	-	-	-	-	-	-	-	-	1	3	R96
-	-	-	-	-	-	-	-	-	-	7,4	38,2	
-	-	-	-	-	-	-	-	-	2	1	3	
-	-	-	-	-	-	-	-	-	6,4	4,2	14,8	
-	-	-	-	1	-	-	-	-	-	-	-	R98
-	-	-	-	2,7	-	-	-	-	-	-	-	
-	-	1	-	-	-	-	-	-	-	-	-	
-	-	2,4	-	-	-	-	-	-	-	-	-	
-	-	-	-	-	-	-	-	1	2	2	3	R99
-	-	-	-	-	-	-	-	3,5	9,2	14,7	38,2	
-	-	-	-	-	-	-	-	-	-	4	11	
-	-	-	-	-	-	-	-	-	-	16,9	54,1	
25	29	24	18	16	26	21	17	24	35	34	31	V01-Y89
59,9	72,6	57,9	43,5	42,7	73,9	77,8	69,1	84,2	161,4	250,6	395,0	
5	6	5	2	7	6	3	4	15	26	31	53	
12,2	15,1	11,8	4,6	18,2	16,0	10,3	13,7	42,2	82,9	130,7	260,7	
-	-	-	-	-	-	1	-	-	-	-	-	V02
-	-	-	-	-	-	3,7	-	-	-	-	-	
-	-	-	-	-	-	-	-	-	-	-	-	
-	-	-	-	-	-	-	-	-	-	-	-	
2	1	-	1	-	-	-	3	1	1	3	-	V03
4,8	2,5	-	2,4	-	-	-	12,2	3,5	4,6	22,1	-	
-	-	-	-	1	-	-	-	2	3	1	1	
-	-	-	-	2,6	-	-	-	5,6	9,6	4,2	4,9	
-	-	1	-	-	-	-	-	-	-	-	-	V04
-	-	2,4	-	-	-	-	-	-	-	-	-	
-	-	-	-	-	-	-	-	-	-	-	-	
-	-	-	-	-	-	-	-	-	-	-	-	
-	-	-	-	-	-	1	-	1	-	-	-	V05
-	-	-	-	-	-	3,7	-	3,5	-	-	-	
-	-	-	-	-	-	-	-	-	1	-	-	
-	-	-	-	-	-	-	-	-	3,2	-	-	
-	-	1	-	1	-	-	-	1	2	-	-	V09
-	-	2,4	-	2,7	-	-	-	3,5	9,2	-	-	
-	-	-	-	-	1	-	-	1	2	1	1	
-	-	-	-	-	2,7	-	-	2,8	6,4	4,2	4,9	
-	-	1	-	-	-	-	-	-	-	-	-	V14
-	-	2,4	-	-	-	-	-	-	-	-	-	
-	-	-	-	-	-	-	-	-	-	-	-	
-	-	-	-	-	-	-	-	-	-	-	-	
1	2	-	1	-	-	-	1	-	-	1	1	V23
2,4	5,0	-	2,4	-	-	-	4,1	-	-	7,4	12,7	
2	-	-	-	-	-	-	-	-	-	-	-	
4,9	-	-	-	-	-	-	-	-	-	-	-	
-	3	-	-	-	-	-	-	-	-	-	-	V27
-	7,5	-	-	-	-	-	-	-	-	-	-	
-	-	-	-	-	-	-	-	-	-	-	-	
-	-	-	-	-	-	-	-	-	-	-	-	
-	-	1	1	-	-	-	-	1	-	-	-	V28
-	-	2,4	2,4	-	-	-	-	3,5	-	-	-	
-	-	-	-	-	-	-	-	-	-	-	-	
-	-	-	-	-	-	-	-	-	-	-	-	
1	1	-	-	-	-	-	-	-	-	-	-	V29
2,4	2,5	-	-	-	-	-	-	-	-	-	-	
-	-	-	-	-	-	-	-	-	-	-	-	
-	-	-	-	-	-	-	-	-	-	-	-	
1	3	1	1	-	2	1	1	-	2	-	-	V43
2,4	7,5	2,4	2,4	-	5,7	3,7	4,1	-	9,2	-	-	
-	-	1	-	1	1	-	-	-	1	-	-	
-	-	2,4	-	2,6	2,7	-	-	-	3,2	-	-	
1	-	-	1	-	-	1	-	-	-	-	-	V44
2,4	-	-	2,4	-	-	3,7	-	-	-	-	-	
-	1	-	-	-	-	-	-	-	-	-	-	
-	2,5	-	-	-	-	-	-	-	-	-	-	
-	-	-	-	-	1	-	-	-	-	-	-	V45
-	-	-	-	-	2,8	-	-	-	-	-	-	
-	-	-	-	-	-	-	-	-	-	-	-	
-	-	-	-	-	-	-	-	-	-	-	-	
-	-	-	-	1	1	-	1	-	-	-	-	V47
-	-	-	-	2,7	2,8	-	4,1	-	-	-	-	
-	-	-	-	-	-	-	-	-	-	-	-	
-	-	-	-	-	-	-	-	-	-	-	-	

I.9(Cont.). CAUSAS DE MUERTE POR EDAD Y SEXO

ASTURIAS 2005

(Lista detallada 1.757 grupos. Cifras absolutas y tasas específicas por cien mil habitantes. V=varones. M=mujeres)

CÓDIGO	CAUSA		TOTAL	<1	1-4	5-9	10-14	15-19	20-24	25-29
V48	Ocupante de automóvil lesionado en accidente de transporte sin colisión	V	15	-	-	-	-	-	1	1
			2,9	-	-	-	-	-	3,0	2,3
		M	3	-	-	-	-	-	-	-
			0,5	-	-	-	-	-	-	-
V49	Ocupante de automóvil lesionado en otros accidentes de transporte, y en los no especificados	V	2	-	-	-	-	-	-	1
			0,4	-	-	-	-	-	-	2,3
		M	-	-	-	-	-	-	-	-
			-	-	-	-	-	-	-	-
V54	Ocupante de camioneta o furgoneta lesionado por colisión con vehículo de transporte pesado o autobús	V	3	-	-	-	-	1	1	-
			0,6	-	-	-	-	4,0	3,0	-
		M	1	-	-	-	-	-	-	1
			0,2	-	-	-	-	-	-	2,4
V58	Ocupante de camioneta o furgoneta lesionado en accidente de transporte sin colisión	V	1	-	-	-	-	-	-	1
			0,2	-	-	-	-	-	-	2,3
		M	-	-	-	-	-	-	-	-
			-	-	-	-	-	-	-	-
V64	Ocupante de vehículo de transporte pesado lesionado por colisión con otro vehículo de transporte pesado o autobús	V	1	-	-	-	-	-	-	-
			0,2	-	-	-	-	-	-	-
		M	-	-	-	-	-	-	-	-
			-	-	-	-	-	-	-	-
V68	Ocupante de vehículo de transporte pesado lesionado en accidente de transporte sin colisión	V	6	-	-	-	-	-	-	-
			1,2	-	-	-	-	-	-	-
		M	-	-	-	-	-	-	-	-
			-	-	-	-	-	-	-	-
V78	Ocupante de autobús lesionado en accidente de transporte sin colisión	V	-	-	-	-	-	-	-	-
			-	-	-	-	-	-	-	-
		M	1	-	-	-	-	-	-	-
			0,2	-	-	-	-	-	-	-
V84	Ocupante de vehículo especial (de motor) para uso principalmente en agricultura lesionado en accidente de transporte	V	3	-	-	-	-	-	-	-
			0,6	-	-	-	-	-	-	-
		M	-	-	-	-	-	-	-	-
			-	-	-	-	-	-	-	-
V89	Accidente de vehículo de motor o sin motor, tipo de vehículo no especificado	V	3	-	-	-	-	-	-	-
			0,6	-	-	-	-	-	-	-
		M	2	-	-	-	-	-	-	-
			0,4	-	-	-	-	-	-	-
W05	Caída que implica silla de ruedas	V	-	-	-	-	-	-	-	-
			-	-	-	-	-	-	-	-
		M	1	-	-	-	-	-	-	-
			0,2	-	-	-	-	-	-	-
W06	Caída que implica cama	V	-	-	-	-	-	-	-	-
			-	-	-	-	-	-	-	-
		M	2	-	-	-	-	-	-	-
			0,4	-	-	-	-	-	-	-
W10	Caída en o desde escalera y escalones	V	5	-	-	-	-	-	-	-
			1,0	-	-	-	-	-	-	-
		M	3	-	-	-	-	-	-	-
			0,5	-	-	-	-	-	-	-
W11	Caída en o desde escaleras manuales	V	1	-	-	-	-	-	-	-
			0,2	-	-	-	-	-	-	-
		M	-	-	-	-	-	-	-	-
			-	-	-	-	-	-	-	-
W12	Caída en o desde andamio	V	1	-	-	-	-	-	-	1
			0,2	-	-	-	-	-	-	2,3
		M	-	-	-	-	-	-	-	-
			-	-	-	-	-	-	-	-
W13	Caída desde, fuera o a través de un edificio u otra construcción	V	5	-	-	-	-	-	1	-
			1,0	-	-	-	-	-	3,0	-
		M	1	-	-	-	-	-	-	-
			0,2	-	-	-	-	-	-	-
W14	Caída desde un árbol	V	1	-	-	-	-	-	-	-
			0,2	-	-	-	-	-	-	-
		M	-	-	-	-	-	-	-	-
			-	-	-	-	-	-	-	-
W15	Caída desde peñasco	V	5	-	-	-	-	-	-	-
			1,0	-	-	-	-	-	-	-
		M	-	-	-	-	-	-	-	-
			-	-	-	-	-	-	-	-
W17	Otras caídas de un nivel a otro	V	3	-	-	-	-	-	-	-
			0,6	-	-	-	-	-	-	-
		M	-	-	-	-	-	-	-	-
			-	-	-	-	-	-	-	-
W19	Caída no especificada	V	48	-	-	-	-	-	-	-
			9,3	-	-	-	-	-	-	-
		M	36	-	-	-	-	-	-	-
			6,4	-	-	-	-	-	-	-

I.9(Cont.). CAUSAS DE MUERTE POR EDAD Y SEXO

ASTURIAS 2005

(Lista detallada 1.757 grupos. Cifras absolutas y tasas específicas por cien mil habitantes. V=varones. M=mujeres)

30-34	35-39	40-44	45-49	50-54	55-59	60-64	65-69	70-74	75-79	80-84	85+	CÓDIGO
2	-	3	-	2	1	3	1	1	-	-	-	V48
4,8	-	7,2	-	5,3	2,8	11,1	4,1	3,5	-	-	-	
-	-	-	-	1	-	-	-	-	-	2	-	
-	-	-	-	2,6	-	-	-	-	-	8,4	-	
-	-	1	-	-	-	-	-	-	-	-	-	V49
-	-	2,4	-	-	-	-	-	-	-	-	-	
-	-	-	-	-	-	-	-	-	-	-	-	
-	-	-	-	-	-	-	-	-	-	-	-	
-	-	-	-	-	-	1	-	-	-	-	-	V54
-	-	-	-	-	-	3,7	-	-	-	-	-	
-	-	-	-	-	-	-	-	-	-	-	-	
-	-	-	-	-	-	-	-	-	-	-	-	
-	-	-	-	-	-	-	-	-	-	-	-	V58
-	-	-	-	-	-	-	-	-	-	-	-	
-	-	-	-	-	-	-	-	-	-	-	-	
-	-	-	-	-	-	-	-	-	-	-	-	
-	1	-	-	-	-	-	-	-	-	-	-	V64
-	2,5	-	-	-	-	-	-	-	-	-	-	
-	-	-	-	-	-	-	-	-	-	-	-	
-	-	-	-	-	-	-	-	-	-	-	-	
-	1	-	2	2	1	-	-	-	-	-	-	V68
-	2,5	-	4,8	5,3	2,8	-	-	-	-	-	-	
-	-	-	-	-	-	-	-	-	-	-	-	
-	-	-	-	-	-	-	-	-	-	-	-	
-	-	-	-	-	-	-	-	-	-	-	-	V78
-	-	-	-	-	-	-	-	-	-	-	-	
-	-	-	-	-	-	-	-	-	-	-	1	
-	-	-	-	-	-	-	-	-	-	-	4,9	
-	-	-	-	-	-	1	1	-	-	-	1	V84
-	-	-	-	-	-	3,7	4,1	-	-	-	12,7	
-	-	-	-	-	-	-	-	-	-	-	-	
-	-	-	-	-	-	-	-	-	-	-	-	
1	-	1	-	-	1	-	-	-	-	-	-	V89
2,4	-	2,4	-	-	2,8	-	-	-	-	-	-	
-	-	-	-	-	1	1	-	-	-	-	-	
-	-	-	-	-	2,7	3,4	-	-	-	-	-	
-	-	-	-	-	-	-	-	-	-	-	-	W05
-	-	-	-	-	-	-	-	-	-	-	-	
-	-	-	-	-	-	-	-	-	-	-	1	
-	-	-	-	-	-	-	-	-	-	-	4,9	
-	-	-	-	-	-	-	-	-	-	-	-	W06
-	-	-	-	-	-	-	-	-	-	-	-	
-	-	-	-	-	-	-	-	1	-	-	1	
-	-	-	-	-	-	-	-	2,8	-	-	4,9	
-	-	-	-	-	-	-	-	1	-	-	4	W10
-	-	-	-	-	-	-	-	3,5	-	-	51,0	
-	-	-	-	-	-	-	-	1	1	-	1	
-	-	-	-	-	-	-	-	2,8	3,2	-	4,9	
-	-	-	-	-	-	-	-	-	1	-	-	W11
-	-	-	-	-	-	-	-	-	4,6	-	-	
-	-	-	-	-	-	-	-	-	-	-	-	
-	-	-	-	-	-	-	-	-	-	-	-	
-	-	-	-	-	-	-	-	-	-	-	-	W12
-	-	-	-	-	-	-	-	-	-	-	-	
-	-	-	-	-	-	-	-	-	-	-	-	
-	-	-	-	-	-	-	-	-	-	-	-	
-	-	-	-	1	1	-	-	-	-	1	1	W13
-	-	-	-	2,7	2,8	-	-	-	-	7,4	12,7	
-	-	-	-	-	-	-	1	-	-	-	-	
-	-	-	-	-	-	-	3,4	-	-	-	-	
-	-	-	-	-	-	-	-	1	-	-	-	W14
-	-	-	-	-	-	-	-	3,5	-	-	-	
-	-	-	-	-	-	-	-	-	-	-	-	
-	-	-	-	-	-	-	-	-	-	-	-	
-	1	-	-	-	-	-	-	2	1	1	-	W15
-	2,5	-	-	-	-	-	-	7,0	4,6	7,4	-	
-	-	-	-	-	-	-	-	-	-	-	-	
-	-	-	-	-	-	-	-	-	-	-	-	
-	-	2	-	-	-	-	-	1	-	-	-	W17
-	-	4,8	-	-	-	-	-	3,5	-	-	-	
-	-	-	-	-	-	-	-	-	-	-	-	
-	-	-	-	-	-	-	-	-	-	-	-	
-	-	1	-	2	3	2	3	6	12	10	9	W19
-	-	2,4	-	5,3	8,5	7,4	12,2	21,1	55,3	73,7	114,7	
-	-	-	-	-	-	-	-	2	5	12	17	
-	-	-	-	-	-	-	-	5,6	15,9	50,6	83,6	

I.9(Cont.). CAUSAS DE MUERTE POR EDAD Y SEXO

ASTURIAS 2005

(Lista detallada 1.757 grupos. Cifras absolutas y tasas específicas por cien mil habitantes. V=varones. M=mujeres)

CÓDIGO	CAUSA		TOTAL	<1	1-4	5-9	10-14	15-19	20-24	25-29
W20	Golpe por objeto arrojado, proyectado o que cae	V	1	-	-	-	-	-	1	-
			0,2	-	-	-	-	-	3,0	-
		M	1	-	-	-	-	-	-	-
			0,2	-	-	-	-	-	-	-
W22	Golpe contra o golpeado por otros objetos	V	1	-	-	-	-	-	-	-
			0,2	-	-	-	-	-	-	-
		M	-	-	-	-	-	-	-	-
			-	-	-	-	-	-	-	-
W24	Contacto traumático con dispositivos de elevación y transmisión, no clasificados en otra parte	V	1	-	-	-	-	1	-	-
			0,2	-	-	-	-	4,0	-	-
		M	-	-	-	-	-	-	-	-
			-	-	-	-	-	-	-	-
W26	Contacto traumático con cuchillo, espada, daga o puñal	V	1	-	-	-	-	-	-	-
			0,2	-	-	-	-	-	-	-
		M	-	-	-	-	-	-	-	-
			-	-	-	-	-	-	-	-
W30	Contacto traumático con maquinaria agrícola	V	1	-	-	-	-	-	-	-
			0,2	-	-	-	-	-	-	-
		M	-	-	-	-	-	-	-	-
			-	-	-	-	-	-	-	-
W31	Contacto traumático con otras maquinarias, y las no especificadas	V	1	-	-	-	-	-	-	-
			0,2	-	-	-	-	-	-	-
		M	-	-	-	-	-	-	-	-
			-	-	-	-	-	-	-	-
W34	Disparo de otras armas de fuego, y las no especificadas	V	1	-	-	-	-	-	-	-
			0,2	-	-	-	-	-	-	-
		M	-	-	-	-	-	-	-	-
			-	-	-	-	-	-	-	-
W68	Ahogamiento y sumersión consecutivos a caída en una piscina	V	-	-	-	-	-	-	-	-
			-	-	-	-	-	-	-	-
		M	1	-	-	-	-	-	-	-
			0,2	-	-	-	-	-	-	-
W77	Obstrucción de la respiración debida a hundimiento, caída de tierra u otras sustancias	V	2	-	-	-	-	-	-	-
			0,4	-	-	-	-	-	-	-
		M	-	-	-	-	-	-	-	-
			-	-	-	-	-	-	-	-
W79	Inhalación e ingestión de alimento que causa obstrucción de las vías respiratorias	V	2	-	-	-	-	-	-	-
			0,4	-	-	-	-	-	-	-
		M	-	-	-	-	-	-	-	-
			-	-	-	-	-	-	-	-
W84	Obstrucción no especificada de la respiración	V	29	-	-	-	-	-	-	1
			5,6	-	-	-	-	-	-	2,3
		M	32	-	-	-	-	-	-	-
			5,7	-	-	-	-	-	-	-
W87	Exposición a corriente eléctrica no especificada	V	1	-	-	-	-	-	-	-
			0,2	-	-	-	-	-	-	-
		M	-	-	-	-	-	-	-	-
			-	-	-	-	-	-	-	-
X04	Exposición a ignición de material altamente inflamable	V	1	-	-	-	-	-	-	-
			0,2	-	-	-	-	-	-	-
		M	-	-	-	-	-	-	-	-
			-	-	-	-	-	-	-	-
X06	Exposición a ignición o fusión de otras ropas y accesorios	V	-	-	-	-	-	-	-	-
			-	-	-	-	-	-	-	-
		M	1	-	-	-	-	-	-	-
			0,2	-	-	-	-	-	-	-
X08	Exposición a otros humos, fuegos o llamas especificados	V	-	-	-	-	-	-	-	-
			-	-	-	-	-	-	-	-
		M	2	-	-	-	-	-	-	-
			0,4	-	-	-	-	-	-	-
X09	Exposición a humos, fuegos o llamas no especificados	V	2	-	-	-	-	-	-	-
			0,4	-	-	-	-	-	-	-
		M	1	-	-	-	-	-	-	-
			0,2	-	-	-	-	-	-	-
X42	Envenenamiento accidental por, y exposición a narcóticos y psicodislépticos [alucinógenos], no clasificados en otra parte	V	4	-	-	-	-	-	1	-
			0,8	-	-	-	-	-	3,0	-
		M	2	-	-	-	-	-	-	2
			0,4	-	-	-	-	-	-	4,8
X44	Envenenamiento accidental por, y exposición a otras drogas, medicamentos y sustancias biológicas, y los no especificados	V	13	-	-	-	-	-	-	2
			2,5	-	-	-	-	-	-	4,6
		M	6	-	-	-	-	-	1	-
			1,1	-	-	-	-	-	3,1	-
X47	Envenenamiento accidental por, y exposición a otros gases y vapores	V	2	-	-	-	-	-	-	-
			0,4	-	-	-	-	-	-	-
		M	3	-	-	-	-	-	-	-
			0,5	-	-	-	-	-	-	-

I.9(Cont.). CAUSAS DE MUERTE POR EDAD Y SEXO

ASTURIAS 2005

(Lista detallada 1.757 grupos. Cifras absolutas y tasas específicas por cien mil habitantes. V=varones. M=mujeres)

30-34	35-39	40-44	45-49	50-54	55-59	60-64	65-69	70-74	75-79	80-84	85+	CÓDIGO
-	-	-	-	-	-	-	-	-	-	-	-	W20
-	-	-	-	-	-	-	-	-	-	-	-	
-	-	-	-	-	-	-	-	1	-	-	-	
-	-	-	-	-	-	-	-	2,8	-	-	-	
-	-	-	-	-	1	-	-	-	-	-	-	W22
-	-	-	-	-	2,8	-	-	-	-	-	-	
-	-	-	-	-	-	-	-	-	-	-	-	
-	-	-	-	-	-	-	-	-	-	-	-	
-	-	-	-	-	-	-	-	-	-	-	-	W24
-	-	-	-	-	-	-	-	-	-	-	-	
-	-	-	-	-	-	-	-	-	-	-	-	
-	-	-	-	-	-	-	-	-	-	-	-	
-	-	1	-	-	-	-	-	-	-	-	-	W26
-	-	2,4	-	-	-	-	-	-	-	-	-	
-	-	-	-	-	-	-	-	-	-	-	-	
-	-	-	-	-	-	-	-	-	-	-	-	
-	-	-	1	-	-	-	-	-	-	-	-	W30
-	-	-	2,4	-	-	-	-	-	-	-	-	
-	-	-	-	-	-	-	-	-	-	-	-	
-	-	-	-	-	-	-	-	-	-	-	-	
-	-	1	-	-	-	-	-	-	-	-	-	W31
-	-	2,4	-	-	-	-	-	-	-	-	-	
-	-	-	-	-	-	-	-	-	-	-	-	
-	-	-	-	-	-	-	-	-	-	-	-	
-	-	-	-	1	-	-	-	-	-	-	-	W34
-	-	-	-	2,7	-	-	-	-	-	-	-	
-	-	-	-	-	-	-	-	-	-	-	-	
-	-	-	-	-	-	-	-	-	-	-	-	
-	-	-	-	-	-	-	-	-	-	-	-	W68
-	-	-	-	-	-	-	-	-	-	-	-	
-	-	-	-	-	1	-	-	-	-	-	-	
-	-	-	-	-	2,7	-	-	-	-	-	-	
-	-	1	1	-	-	-	-	-	-	-	-	W77
-	-	2,4	2,4	-	-	-	-	-	-	-	-	
-	-	-	-	-	-	-	-	-	-	-	-	
-	-	-	-	-	-	-	-	-	-	-	-	
-	-	-	-	-	2	-	-	-	-	-	-	W79
-	-	-	-	-	5,7	-	-	-	-	-	-	
-	-	-	-	-	-	-	-	-	-	-	-	
-	-	-	-	-	-	-	-	-	-	-	-	
-	-	-	-	-	2	1	2	1	6	8	8	W84
-	-	-	-	-	5,7	3,7	8,1	3,5	27,7	59,0	101,9	
-	-	-	1	-	-	-	-	1	6	6	18	
-	-	-	2,3	-	-	-	-	2,8	19,1	25,3	88,5	
-	1	-	-	-	-	-	-	-	-	-	-	W87
-	2,5	-	-	-	-	-	-	-	-	-	-	
-	-	-	-	-	-	-	-	-	-	-	-	
-	-	-	-	-	-	-	-	-	-	-	-	
-	-	-	-	-	1	-	-	-	-	-	-	X04
-	-	-	-	-	2,8	-	-	-	-	-	-	
-	-	-	-	-	-	-	-	-	-	-	-	
-	-	-	-	-	-	-	-	-	-	-	-	
-	-	-	-	-	-	-	-	-	-	-	-	X06
-	-	-	-	-	-	-	-	-	-	-	-	
-	-	-	-	-	-	-	-	1	-	-	-	
-	-	-	-	-	-	-	-	2,8	-	-	-	
-	-	-	-	-	-	-	-	-	-	-	-	X08
-	-	-	-	-	-	-	-	-	-	-	-	
-	-	-	-	-	-	-	-	-	1	-	1	
-	-	-	-	-	-	-	-	-	3,2	-	4,9	
-	-	-	-	-	-	-	-	1	-	-	1	X09
-	-	-	-	-	-	-	-	3,5	-	-	12,7	
-	-	-	-	-	-	-	-	-	1	-	-	
-	-	-	-	-	-	-	-	-	3,2	-	-	
-	-	2	-	1	-	-	-	-	-	-	-	X42
-	-	4,8	-	2,7	-	-	-	-	-	-	-	
-	-	-	-	-	-	-	-	-	-	-	-	
-	-	-	-	-	-	-	-	-	-	-	-	
6	4	1	-	-	-	-	-	-	-	-	-	X44
14,4	10,0	2,4	-	-	-	-	-	-	-	-	-	
1	2	2	-	-	-	-	-	-	-	-	-	
2,4	5,0	4,7	-	-	-	-	-	-	-	-	-	
-	-	-	-	-	-	1	-	-	-	1	-	X47
-	-	-	-	-	-	3,7	-	-	-	7,4	-	
-	-	-	-	1	-	-	-	-	-	-	2	
-	-	-	-	2,6	-	-	-	-	-	-	9,8	

I.9(Cont.). CAUSAS DE MUERTE POR EDAD Y SEXO

ASTURIAS 2005

(Lista detallada 1.757 grupos. Cifras absolutas y tasas específicas por cien mil habitantes. V=varones. M=mujeres)

CÓDIGO	CAUSA		TOTAL	<1	1-4	5-9	10-14	15-19	20-24	25-29
X59	Exposición a factores no especificados	V	7	-	-	-	-	-	-	-
			1,4	-	-	-	-	-	-	-
		M	3	-	-	-	-	-	-	-
			0,5	-	-	-	-	-	-	-
X60	Envenenamiento autoinfligido intencionalmente por, y exposición a analgésicos no narcóticos, antipiréticos y antirreumáticos	V	1	-	-	-	-	-	-	-
			0,2	-	-	-	-	-	-	-
		M	-	-	-	-	-	-	-	-
			-	-	-	-	-	-	-	-
X61	Envenenamiento autoinfligido intencionalmente por, y exposición a drogas antiepilépticas, sedantes, hipnóticas, antiparkinsonianas y psicotrópicas, no clasificadas en otra parte	V	1	-	-	-	-	-	-	-
			0,2	-	-	-	-	-	-	-
		M	2	-	-	-	-	-	-	-
			0,4	-	-	-	-	-	-	-
X64	Envenenamiento autoinfligido intencionalmente por, y exposición a otras drogas, medicamentos y sustancias biológicas,y los no especificados	V	5	-	-	-	-	-	-	1
			1,0	-	-	-	-	-	-	2,3
		M	3	-	-	-	1	-	-	-
			0,5	-	-	-	5,4	-	-	-
X67	Envenenamiento autoinfligido intencionalmente por, y exposición a otros gases y vapores	V	3	-	-	-	-	-	-	-
			0,6	-	-	-	-	-	-	-
		M	1	-	-	-	-	-	-	-
			0,2	-	-	-	-	-	-	-
X69	Envenenamiento autoinfligido intencionalmente por, y exposición a otros productos químicos y sustancias nocivas, y los no especificados	V	1	-	-	-	-	-	-	-
			0,2	-	-	-	-	-	-	-
		M	-	-	-	-	-	-	-	-
			-	-	-	-	-	-	-	-
X70	Lesión autoinfligida intencionalmente por ahorcamiento, estrangulamiento o sofocación	V	42	-	-	-	-	-	1	2
			8,1	-	-	-	-	-	3,0	4,6
		M	6	-	-	-	-	-	1	-
			1,1	-	-	-	-	-	3,1	-
X71	Lesión autoinfligida intencionalmente por ahogamiento y sumersión	V	1	-	-	-	-	-	-	-
			0,2	-	-	-	-	-	-	-
		M	3	-	-	-	-	-	-	-
			0,5	-	-	-	-	-	-	-
X72	Lesión autoinfligida intencionalmente por disparo de arma corta	V	1	-	-	-	-	-	-	-
			0,2	-	-	-	-	-	-	-
		M	-	-	-	-	-	-	-	-
			-	-	-	-	-	-	-	-
X74	Lesión autoinfligida intencionalmente por disparo de otras armas de fuego, y las no especificadas	V	3	-	-	-	-	-	-	-
			0,6	-	-	-	-	-	-	-
		M	-	-	-	-	-	-	-	-
			-	-	-	-	-	-	-	-
X76	Lesión autoinfligida intencionalmente por humo, fuego y llamas	V	1	-	-	-	-	-	-	-
			0,2	-	-	-	-	-	-	-
		M	-	-	-	-	-	-	-	-
			-	-	-	-	-	-	-	-
X78	Lesión autoinfligida intencionalmente por objeto cortante	V	2	-	-	-	-	-	-	-
			0,4	-	-	-	-	-	-	-
		M	2	-	-	-	-	-	-	-
			0,4	-	-	-	-	-	-	-
X80	Lesión autoinfligida intencionalmente al saltar desde un lugar elevado	V	16	-	-	-	-	-	-	2
			3,1	-	-	-	-	-	-	4,6
		M	24	-	-	-	-	-	-	2
			4,3	-	-	-	-	-	-	4,8
X81	Lesión autoinfligida intencionalmente por arrojarse o colocarse delante de objeto en movimiento	V	4	-	-	-	-	-	-	-
			0,8	-	-	-	-	-	-	-
		M	-	-	-	-	-	-	-	-
			-	-	-	-	-	-	-	-
X82	Lesión autoinfligida intencionalmente por colisión de vehículo de motor	V	1	-	-	-	-	-	-	1
			0,2	-	-	-	-	-	-	2,3
		M	1	-	-	-	-	-	-	-
			0,2	-	-	-	-	-	-	-
X99	Agresión con objeto cortante	V	3	-	-	-	-	-	1	-
			0,6	-	-	-	-	-	3,0	-
		M	1	-	-	-	-	-	-	1
			0,2	-	-	-	-	-	-	2,4
Y11	Envenenamiento por, y exposición a drogas antiepilépticas, sedantes, hipnóticas, antiparkinsonianas y psicotrópicas, no clasificadas en otra parte, de intención no determinada	V	-	-	-	-	-	-	-	-
			-	-	-	-	-	-	-	-
		M	1	-	-	-	-	-	-	-
			0,2	-	-	-	-	-	-	-
Y30	Caída, salto o empujón desde lugar elevado, de intención no determinada	V	1	-	-	-	-	-	-	-
			0,2	-	-	-	-	-	-	-
		M	-	-	-	-	-	-	-	-
			-	-	-	-	-	-	-	-
Y33	Otros eventos especificados, de intención no determinada	V	1	-	-	-	-	-	-	-
			0,2	-	-	-	-	-	-	-
		M	1	-	-	-	-	-	-	-
			0,2	-	-	-	-	-	-	-

I.9(Cont.). CAUSAS DE MUERTE POR EDAD Y SEXO

ASTURIAS 2005

(Lista detallada 1.757 grupos. Cifras absolutas y tasas específicas por cien mil habitantes. V=varones. M=mujeres)

30-34	35-39	40-44	45-49	50-54	55-59	60-64	65-69	70-74	75-79	80-84	85+	CÓDIGO
-	2	1	-	2	-	1	1	-	-	-	-	X59
-	5,0	2,4	-	5,3	-	3,7	4,1	-	-	-	-	
-	-	-	-	-	1	-	2	-	-	-	-	
-	-	-	-	-	2,7	-	6,9	-	-	-	-	
-	-	-	-	-	-	1	-	-	-	-	-	X60
-	-	-	-	-	-	3,7	-	-	-	-	-	
-	-	-	-	-	-	-	-	-	-	-	-	
-	-	-	-	-	-	-	-	-	-	-	-	
-	-	-	-	1	-	-	-	-	-	-	-	X61
-	-	-	-	2,7	-	-	-	-	-	-	-	
-	1	-	-	-	-	-	-	-	-	1	-	
-	2,5	-	-	-	-	-	-	-	-	4,2	-	
-	2	-	-	-	1	-	-	-	1	-	-	X64
-	5,0	-	-	-	2,8	-	-	-	4,6	-	-	
1	-	-	1	-	-	-	-	-	-	-	-	
2,4	-	-	2,3	-	-	-	-	-	-	-	-	
1	1	-	-	1	-	-	-	-	-	-	-	X67
2,4	2,5	-	-	2,7	-	-	-	-	-	-	-	
-	1	-	-	-	-	-	-	-	-	-	-	
-	2,5	-	-	-	-	-	-	-	-	-	-	
-	-	-	-	-	-	-	-	-	1	-	-	X69
-	-	-	-	-	-	-	-	-	4,6	-	-	
-	-	-	-	-	-	-	-	-	-	-	-	
-	-	-	-	-	-	-	-	-	-	-	-	
3	3	3	6	1	4	4	-	5	4	4	2	X70
7,2	7,5	7,2	14,5	2,7	11,4	14,8	-	17,5	18,4	29,5	25,5	
-	-	-	-	1	-	-	-	1	-	3	-	
-	-	-	-	2,6	-	-	-	2,8	-	12,6	-	
-	-	-	1	-	-	-	-	-	-	-	-	X71
-	-	-	2,4	-	-	-	-	-	-	-	-	
-	-	-	-	-	-	-	-	1	2	-	-	
-	-	-	-	-	-	-	-	2,8	6,4	-	-	
1	-	-	-	-	-	-	-	-	-	-	-	X72
2,4	-	-	-	-	-	-	-	-	-	-	-	
-	-	-	-	-	-	-	-	-	-	-	-	
-	-	-	-	-	-	-	-	-	-	-	-	
-	-	-	-	-	-	1	1	-	-	-	1	X74
-	-	-	-	-	-	3,7	4,1	-	-	-	12,7	
-	-	-	-	-	-	-	-	-	-	-	-	
-	-	-	-	-	-	-	-	-	-	-	-	
1	-	-	-	-	-	-	-	-	-	-	-	X76
2,4	-	-	-	-	-	-	-	-	-	-	-	
-	-	-	-	-	-	-	-	-	-	-	-	
-	-	-	-	-	-	-	-	-	-	-	-	
-	-	-	1	-	-	-	-	-	-	-	1	X78
-	-	-	2,4	-	-	-	-	-	-	-	12,7	
-	-	-	-	-	-	-	-	1	-	1	-	
-	-	-	-	-	-	-	-	2,8	-	4,2	-	
3	-	-	-	-	1	-	2	-	4	4	-	X80
7,2	-	-	-	-	2,8	-	8,1	-	18,4	29,5	-	
-	-	1	-	2	1	2	1	1	3	3	8	
-	-	2,4	-	5,2	2,7	6,8	3,4	2,8	9,6	12,6	39,4	
-	-	1	1	-	1	1	-	-	-	-	-	X81
-	-	2,4	2,4	-	2,8	3,7	-	-	-	-	-	
-	-	-	-	-	-	-	-	-	-	-	-	
-	-	-	-	-	-	-	-	-	-	-	-	
-	-	-	-	-	-	-	-	-	-	-	-	X82
-	-	-	-	-	-	-	-	-	-	-	-	
1	-	-	-	-	-	-	-	-	-	-	-	
2,4	-	-	-	-	-	-	-	-	-	-	-	
1	1	-	-	-	-	-	-	-	-	-	-	X99
2,4	2,5	-	-	-	-	-	-	-	-	-	-	
-	-	-	-	-	-	-	-	-	-	-	-	
-	-	-	-	-	-	-	-	-	-	-	-	
-	-	-	-	-	-	-	-	-	-	-	-	Y11
-	-	-	-	-	-	-	-	-	-	-	-	
-	-	1	-	-	-	-	-	-	-	-	-	
-	-	2,4	-	-	-	-	-	-	-	-	-	
-	1	-	-	-	-	-	-	-	-	-	-	Y30
-	2,5	-	-	-	-	-	-	-	-	-	-	
-	-	-	-	-	-	-	-	-	-	-	-	
-	-	-	-	-	-	-	-	-	-	-	-	
-	-	-	-	-	1	-	-	-	-	-	-	Y33
-	-	-	-	-	2,8	-	-	-	-	-	-	
-	-	-	-	-	-	-	-	1	-	-	-	
-	-	-	-	-	-	-	-	2,8	-	-	-	

I.9(Cont.). CAUSAS DE MUERTE POR EDAD Y SEXO

ASTURIAS 2005

(Lista detallada 1.757 grupos. Cifras absolutas y tasas específicas por cien mil habitantes. V=varones. M=mujeres)

CÓDIGO	CAUSA		TOTAL	<1	1-4	5-9	10-14	15-19	20-24	25-29
Y44	Efectos adversos de agentes que afectan primariamente los constituyentes de la sangre	V	1	-	-	-	-	-	-	-
			0,2	-	-	-	-	-	-	-
		M	1	-	-	-	-	-	-	-
			0,2	-	-	-	-	-	-	-
Y84	Otros procedimientos médicos como la causa de reacción anormal del paciente o de complicación posterior, sin mención de incidente en el momento de efectuar el procedimiento	V	3	-	-	-	-	-	-	-
			0,6	-	-	-	-	-	-	-
		M	-	-	-	-	-	-	-	-
			-	-	-	-	-	-	-	-
Y85	Secuelas de accidentes de transporte	V	-	-	-	-	-	-	-	-
			-	-	-	-	-	-	-	-
		M	1	-	-	-	-	-	-	-
			0,2	-	-	-	-	-	-	-
Y86	Secuelas de otros accidentes	V	2	-	-	-	-	-	-	-
			0,4	-	-	-	-	-	-	-
		M	1	-	-	-	-	-	-	-
			0,2	-	-	-	-	-	-	-

*Las causas omitidas lo son por ausencia de casos.

I.9(Cont.). CAUSAS DE MUERTE POR EDAD Y SEXO

ASTURIAS 2005

(Lista detallada 1.757 grupos. Cifras absolutas y tasas específicas por cien mil habitantes. V=varones. M=mujeres)

30-34	35-39	40-44	45-49	50-54	55-59	60-64	65-69	70-74	75-79	80-84	85+	CÓDIGO
-	-	-	-	-	-	-	-	-	-	-	1	Y44
-	-	-	-	-	-	-	-	-	-	-	12,7	
-	-	-	-	-	-	-	-	-	-	1	-	
-	-	-	-	-	-	-	-	-	-	4,2	-	
-	-	-	-	-	1	-	-	1	-	1	-	Y84
-	-	-	-	-	2,8	-	-	3,5	-	7,4	-	
-	-	-	-	-	-	-	-	-	-	-	-	
-	-	-	-	-	-	-	-	-	-	-	-	
-	-	-	-	-	-	-	-	-	-	-	-	Y85
-	-	-	-	-	-	-	-	-	-	-	-	
-	1	-	-	-	-	-	-	-	-	-	-	
-	2,5	-	-	-	-	-	-	-	-	-	-	
-	1	-	-	-	-	-	-	-	-	-	1	Y86
-	2,5	-	-	-	-	-	-	-	-	-	12,7	
-	-	-	-	-	-	-	-	-	-	-	1	
-	-	-	-	-	-	-	-	-	-	-	4,9	

I.10. CAUSAS DE MUERTE POR EDAD Y SEXO

ASTURIAS 2005

(Lista reducida 102 grupos. Cifras absolutas, tasas específicas por cien mil habitantes. V = varones, M = mujeres, T = total)

	CAUSA DE MUERTE		TOTAL	N.E.	<1	1-4	5-14	15-24	25-34	35-44	45-54	55-64	65-74	75-84	85+
	Total	**V**	6474	-	19	3	2	24	73	173	372	684	1318	2349	1457
			1253,9	-	553,6	21,3	5,4	41,0	86,1	212,5	472,2	1100,5	2481,6	6663,6	18562,9
		M	6207	-	17	3	3	12	35	71	153	212	617	2041	3043
			1107,8	-	546,4	22,4	8,6	21,4	42,4	86,6	187,8	317,4	954,5	3704,2	14969,5
		T	12681	-	36	6	5	36	108	244	525	896	1935	4390	4500
			1177,8	-	550,2	21,9	7,0	31,4	64,6	149,4	327,6	694,8	1643,3	4858,9	15970,5
A00-B99, R75	Ciertas enfermedades infecciosas y parasitarias	**V**	106	-	1	-	-	-	7	14	14	11	10	33	16
			20,5	-	29,1	-	-	-	8,3	17,2	17,8	17,7	18,8	93,6	203,8
		M	84	-	-	-	-	-	3	7	4	1	12	29	28
			15,0	-	-	-	-	-	3,6	8,5	4,9	1,5	18,6	52,6	137,7
		T	190	-	1	-	-	-	10	21	18	12	22	62	44
			17,6	-	15,3	-	-	-	6,0	12,9	11,2	9,3	18,7	68,6	156,2
	1 Enfermedades infecciosas intestinales	V	5	-	-	-	-	-	-	-	-	-	-	2	3
			1,0	-	-	-	-	-	-	-	-	-	-	5,7	38,2
		M	10	-	-	-	-	-	-	-	-	-	-	6	4
			1,8	-	-	-	-	-	-	-	-	-	-	10,9	19,7
		T	15	-	-	-	-	-	-	-	-	-	-	8	7
			1,4	-	-	-	-	-	-	-	-	-	-	8,9	24,8
	2 Tuberculosis y sus efectos tardíos	V	16	-	-	-	-	-	-	-	2	4	1	8	1
			3,1	-	-	-	-	-	-	-	2,5	6,4	1,9	22,7	12,7
		M	4	-	-	-	-	-	1	-	1	-	-	2	-
			0,7	-	-	-	-	-	1,2	-	1,2	-	-	3,6	-
		T	20	-	-	-	-	-	1	-	3	4	1	10	1
			1,9	-	-	-	-	-	0,6	-	1,9	3,1	0,8	11,1	3,5
	3 Infecciones meningocócicas	V	-	-	-	-	-	-	-	-	-	-	-	-	-
			-	-	-	-	-	-	-	-	-	-	-	-	-
		M	-	-	-	-	-	-	-	-	-	-	-	-	-
			-	-	-	-	-	-	-	-	-	-	-	-	-
		T	-	-	-	-	-	-	-	-	-	-	-	-	-
			-	-	-	-	-	-	-	-	-	-	-	-	-
	4 Septicemia	V	34	-	-	-	-	-	-	1	1	3	5	14	10
			6,6	-	-	-	-	-	-	1,2	1,3	4,8	9,4	39,7	127,4
		M	44	-	-	-	-	-	1	-	1	1	5	17	19
			7,9	-	-	-	-	-	1,2	-	1,2	1,5	7,7	30,9	93,5
		T	78	-	-	-	-	-	1	1	2	4	10	31	29
			7,2	-	-	-	-	-	0,6	0,6	1,2	3,1	8,5	34,3	102,9
	5 Hepatitis vírica	V	11	-	-	-	-	-	3	2	1	-	1	4	-
			2,1	-	-	-	-	-	3,5	2,5	1,3	-	1,9	11,3	-
		M	10	-	-	-	-	-	-	1	-	-	6	2	1
			1,8	-	-	-	-	-	-	1,2	-	-	9,3	3,6	4,9
		T	21	-	-	-	-	-	3	3	1	-	7	6	1
			2,0	-	-	-	-	-	1,8	1,8	0,6	-	5,9	6,6	3,5
	6 SIDA	V	28	-	-	-	-	-	4	10	10	3	-	1	-
			5,4	-	-	-	-	-	4,7	12,3	12,7	4,8	-	2,8	-
		M	9	-	-	-	-	-	1	6	2	-	-	-	-
			1,6	-	-	-	-	-	1,2	7,3	2,5	-	-	-	-
		T	37	-	-	-	-	-	5	16	12	3	-	1	-
			3,4	-	-	-	-	-	3,0	9,8	7,5	2,3	-	1,1	-
	7 VIH+ (portador, evidencias de laboratorio del VIH, ...)	V	-	-	-	-	-	-	-	-	-	-	-	-	-
			-	-	-	-	-	-	-	-	-	-	-	-	-
		M	-	-	-	-	-	-	-	-	-	-	-	-	-
			-	-	-	-	-	-	-	-	-	-	-	-	-
		T	-	-	-	-	-	-	-	-	-	-	-	-	-
			-	-	-	-	-	-	-	-	-	-	-	-	-
	8 Resto de enfermedades infecciosas y parasitarias y sus efectos tardíos	V	12	-	1	-	-	-	-	1	-	1	3	4	2
			2,3	-	29,1	-	-	-	-	1,2	-	1,6	5,6	11,3	25,5
		M	7	-	-	-	-	-	-	-	-	-	1	2	4
			1,2	-	-	-	-	-	-	-	-	-	1,5	3,6	19,7
		T	19	-	1	-	-	-	-	1	-	1	4	6	6
			1,8	-	15,3	-	-	-	-	0,6	-	0,8	3,4	6,6	21,3
C00-C48	Tumores	**V**	2133	-	-	-	-	3	11	48	162	332	600	710	267
			413,1	-	-	-	-	5,1	13,0	59,0	205,6	534,2	1129,7	2014,1	3401,7
		M	1234	-	-	-	2	3	9	29	91	121	263	416	300
			220,2	-	-	-	5,7	5,3	10,9	35,4	111,7	181,1	406,9	755,0	1475,8
		T	3367	-	-	-	2	6	20	77	253	453	863	1126	567
			312,7	-	-	-	2,8	5,2	12,0	47,1	157,9	351,3	732,9	1246,3	2012,3
	9 Tumor maligno del labio, de la cavidad bucal y de la faringe	V	75	-	-	-	-	-	-	1	14	20	26	12	2
			14,5	-	-	-	-	-	-	1,2	17,8	32,2	49,0	34,0	25,5
		M	17	-	-	-	-	-	-	-	3	1	4	4	5
			3,0	-	-	-	-	-	-	-	3,7	1,5	6,2	7,3	24,6
		T	92	-	-	-	-	-	-	1	17	21	30	16	7
			8,5	-	-	-	-	-	-	0,6	10,6	16,3	25,5	17,7	24,8
	10 Tumor maligno del esófago	V	75	-	-	-	-	-	-	4	11	21	16	19	4
			14,5	-	-	-	-	-	-	4,9	14,0	33,8	30,1	53,9	51,0
		M	6	-	-	-	-	-	-	-	-	-	2	3	1
			1,1	-	-	-	-	-	-	-	-	-	3,1	5,4	4,9
		T	81	-	-	-	-	-	-	4	11	21	18	22	5
			7,5	-	-	-	-	-	-	2,4	6,9	16,3	15,3	24,3	17,7

I.10(Cont.). CAUSAS DE MUERTE POR EDAD Y SEXO

ASTURIAS 2005

(Lista reducida 102 grupos. Cifras absolutas, tasas específicas por cien mil habitantes. V = varones, M = mujeres, T = total)

CAUSA DE MUERTE		TOTAL	N.E.	<1	1-4	5-14	15-24	25-34	35-44	45-54	55-64	65-74	75-84	85+
11 Tumor maligno del estómago	V	88	-	-	-	-	-	-	2	7	13	26	29	11
		17,0	-	-	-	-	-	-	2,5	8,9	20,9	49,0	82,3	140,1
	M	73	-	-	-	-	-	-	1	2	8	13	24	25
		13,0	-	-	-	-	-	-	1,2	2,5	12,0	20,1	43,6	123,0
	T	161	-	-	-	-	-	-	3	9	21	39	53	36
		15,0	-	-	-	-	-	-	1,8	5,6	16,3	33,1	58,7	127,8
12 Tumor maligno del colon	V	203	-	-	-	-	-	-	1	8	25	61	77	31
		39,3	-	-	-	-	-	-	1,2	10,2	40,2	114,9	218,4	395,0
	M	114	-	-	-	-	-	-	2	1	5	25	54	27
		20,3	-	-	-	-	-	-	2,4	1,2	7,5	38,7	98,0	132,8
	T	317	-	-	-	-	-	-	3	9	30	86	131	58
		29,4	-	-	-	-	-	-	1,8	5,6	23,3	73,0	145,0	205,8
13 Tumor maligno del recto, de la porción rectosigmoide y del ano	V	73	-	-	-	-	-	-	1	4	16	22	24	6
		14,1	-	-	-	-	-	-	1,2	5,1	25,7	41,4	68,1	76,4
	M	37	-	-	-	-	-	-	-	3	5	9	12	8
		6,6	-	-	-	-	-	-	-	3,7	7,5	13,9	21,8	39,4
	T	110	-	-	-	-	-	-	1	7	21	31	36	14
		10,2	-	-	-	-	-	-	0,6	4,4	16,3	26,3	39,8	49,7
14 Tumor maligno del hígado y vías biliares intrahepáticas	V	91	-	-	-	-	-	-	1	7	12	26	33	12
		17,6	-	-	-	-	-	-	1,2	8,9	19,3	49,0	93,6	152,9
	M	52	-	-	-	-	-	-	-	3	5	9	23	12
		9,3	-	-	-	-	-	-	-	3,7	7,5	13,9	41,7	59,0
	T	143	-	-	-	-	-	-	1	10	17	35	56	24
		13,3	-	-	-	-	-	-	0,6	6,2	13,2	29,7	62,0	85,2
15 Tumor maligno del páncreas	V	74	-	-	-	-	-	-	2	8	15	18	23	8
		14,3	-	-	-	-	-	-	2,5	10,2	24,1	33,9	65,2	101,9
	M	77	-	-	-	-	-	-	2	4	4	16	33	18
		13,7	-	-	-	-	-	-	2,4	4,9	6,0	24,8	59,9	88,5
	T	151	-	-	-	-	-	-	4	12	19	34	56	26
		14,0	-	-	-	-	-	-	2,4	7,5	14,7	28,9	62,0	92,3
16 Otros tumores malignos digestivos	V	27	-	-	-	-	1	-	1	4	1	6	9	5
		5,2	-	-	-	-	1,7	-	1,2	5,1	1,6	11,3	25,5	63,7
	M	31	-	-	-	-	-	-	1	2	5	5	10	8
		5,5	-	-	-	-	-	-	1,2	2,5	7,5	7,7	18,1	39,4
	T	58	-	-	-	-	1	-	2	6	6	11	19	13
		5,4	-	-	-	-	0,9	-	1,2	3,7	4,7	9,3	21,0	46,1
17 Tumor maligno de la laringe	V	63	-	-	-	-	-	-	3	6	15	17	19	3
		12,2	-	-	-	-	-	-	3,7	7,6	24,1	32,0	53,9	38,2
	M	-	-	-	-	-	-	-	-	-	-	-	-	-
		-	-	-	-	-	-	-	-	-	-	-	-	-
	T	63	-	-	-	-	-	-	3	6	15	17	19	3
		5,9	-	-	-	-	-	-	1,8	3,7	11,6	14,4	21,0	10,6
18 Tumor maligno de la tráquea, de los bronquios y del pulmón	V	538	-	-	-	-	-	1	9	49	111	165	158	45
		104,2	-	-	-	-	-	1,2	11,1	62,2	178,6	310,7	448,2	573,3
	M	73	-	-	-	-	-	1	2	11	7	22	18	12
		13,0	-	-	-	-	-	1,2	2,4	13,5	10,5	34,0	32,7	59,0
	T	611	-	-	-	-	-	2	11	60	118	187	176	57
		56,8	-	-	-	-	-	1,2	6,7	37,4	91,5	158,8	194,8	202,3
19 Otros tumores malignos respiratorios e intratorácicos	V	9	-	-	-	-	-	-	-	-	2	2	3	2
		1,7	-	-	-	-	-	-	-	-	3,2	3,8	8,5	25,5
	M	4	-	-	-	-	-	-	-	-	-	1	2	1
		0,7	-	-	-	-	-	-	-	-	-	1,5	3,6	4,9
	T	13	-	-	-	-	-	-	-	-	2	3	5	3
		1,2	-	-	-	-	-	-	-	-	1,6	2,5	5,5	10,6
20 Tumores malignos del hueso y cartílagos articulares	V	4	-	-	-	-	-	-	-	1	1	1	1	-
		0,8	-	-	-	-	-	-	-	1,3	1,6	1,9	2,8	-
	M	1	-	-	-	-	-	-	-	-	-	-	1	-
		0,2	-	-	-	-	-	-	-	-	-	-	1,8	-
	T	5	-	-	-	-	-	-	-	1	1	1	2	-
		0,5	-	-	-	-	-	-	-	0,6	0,8	0,8	2,2	-
21 Melanoma maligno de la piel	V	19	-	-	-	-	-	1	2	3	2	4	6	1
		3,7	-	-	-	-	-	1,2	2,5	3,8	3,2	7,5	17,0	12,7
	M	22	-	-	-	-	-	-	1	4	1	1	4	11
		3,9	-	-	-	-	-	-	1,2	4,9	1,5	1,5	7,3	54,1
	T	41	-	-	-	-	-	1	3	7	3	5	10	12
		3,8	-	-	-	-	-	0,6	1,8	4,4	2,3	4,2	11,1	42,6
22 Otros tumores de la piel y tejidos blandos	V	21	-	-	-	-	-	1	1	1	3	4	7	4
		4,1	-	-	-	-	-	1,2	1,2	1,3	4,8	7,5	19,9	51,0
	M	28	-	-	-	-	-	-	-	2	4	3	10	9
		5,0	-	-	-	-	-	-	-	2,5	6,0	4,6	18,1	44,3
	T	49	-	-	-	-	-	1	1	3	7	7	17	13
		4,6	-	-	-	-	-	0,6	0,6	1,9	5,4	5,9	18,8	46,1
23 Tumor maligno de la mama	V	4	-	-	-	-	-	-	-	-	-	1	3	-
		0,8	-	-	-	-	-	-	-	-	-	1,9	8,5	-
	M	186	-	-	-	-	-	2	10	26	29	41	43	35
		33,2	-	-	-	-	-	2,4	12,2	31,9	43,4	63,4	78,0	172,2
	T	190	-	-	-	-	-	2	10	26	29	42	46	35
		17,6	-	-	-	-	-	1,2	6,1	16,2	22,5	35,7	50,9	124,2

I.10(Cont.). CAUSAS DE MUERTE POR EDAD Y SEXO

ASTURIAS 2005

(Lista reducida 102 grupos. Cifras absolutas, tasas específicas por cien mil habitantes. V = varones, M = mujeres, T = total)

CAUSA DE MUERTE		TOTAL	N.E.	<1	1-4	5-14	15-24	25-34	35-44	45-54	55-64	65-74	75-84	85+
24 Tumor maligno del cuello del útero	V	-	-	-	-	-	-	-	-	-	-	-	-	-
		-	-	-	-	-	-	-	-	-	-	-	-	-
	M	12	-	-	-	-	-	-	1	-	2	2	5	2
		2,1	-	-	-	-	-	-	1,2	-	3,0	3,1	9,1	9,8
	T	12	-	-	-	-	-	-	1	-	2	2	5	2
		1,1	-	-	-	-	-	-	0,6	-	1,6	1,7	5,5	7,1
25 Tumor maligno de otras partes del útero	V	-	-	-	-	-	-	-	-	-	-	-	-	-
		-	-	-	-	-	-	-	-	-	-	-	-	-
	M	43	-	-	-	-	-	-	-	3	8	12	9	11
		7,7	-	-	-	-	-	-	-	3,7	12,0	18,6	16,3	54,1
	T	43	-	-	-	-	-	-	-	3	8	12	9	11
		4,0	-	-	-	-	-	-	-	1,9	6,2	10,2	10,0	39,0
26 Tumor maligno del ovario	V	-	-	-	-	-	-	-	-	-	-	-	-	-
		-	-	-	-	-	-	-	-	-	-	-	-	-
	M	61	-	-	-	-	-	-	3	5	9	18	19	7
		10,9	-	-	-	-	-	-	3,7	6,1	13,5	27,8	34,5	34,4
	T	61	-	-	-	-	-	-	3	5	9	18	19	7
		5,7	-	-	-	-	-	-	1,8	3,1	7,0	15,3	21,0	24,8
27 Otros tumores malignos de órganos genitales femeninos	V	-	-	-	-	-	-	-	-	-	-	-	-	-
		-	-	-	-	-	-	-	-	-	-	-	-	-
	M	22	-	-	-	-	-	-	-	1	-	6	9	6
		3,9	-	-	-	-	-	-	-	1,2	-	9,3	16,3	29,5
	T	22	-	-	-	-	-	-	-	1	-	6	9	6
		2,0	-	-	-	-	-	-	-	0,6	-	5,1	10,0	21,3
28 Tumor maligno de la próstata	V	211	-	-	-	-	-	-	-	2	11	55	95	48
		40,9	-	-	-	-	-	-	-	2,5	17,7	103,6	269,5	611,5
	M	-	-	-	-	-	-	-	-	-	-	-	-	-
		-	-	-	-	-	-	-	-	-	-	-	-	-
	T	211	-	-	-	-	-	-	-	2	11	55	95	48
		19,6	-	-	-	-	-	-	-	1,2	8,5	46,7	105,1	170,4
29 Otros tumores malignos de órganos genitales masculinos	V	5	-	-	-	-	-	1	-	1	1	-	1	1
		1,0	-	-	-	-	-	1,2	-	1,3	1,6	-	2,8	12,7
	M	-	-	-	-	-	-	-	-	-	-	-	-	-
		-	-	-	-	-	-	-	-	-	-	-	-	-
	T	5	-	-	-	-	-	1	-	1	1	-	1	1
		0,5	-	-	-	-	-	0,6	-	0,6	0,8	-	1,1	3,5
30 Tumor maligno del riñón, excepto pelvis renal	V	44	-	-	-	-	-	1	1	4	8	12	13	5
		8,5	-	-	-	-	-	1,2	1,2	5,1	12,9	22,6	36,9	63,7
	M	23	-	-	-	-	-	1	1	3	2	1	10	5
		4,1	-	-	-	-	-	1,2	1,2	3,7	3,0	1,5	18,1	24,6
	T	67	-	-	-	-	-	2	2	7	10	13	23	10
		6,2	-	-	-	-	-	1,2	1,2	4,4	7,8	11,0	25,5	35,5
31 Tumor maligno de la vegija	V	105	-	-	-	-	-	-	1	3	16	22	40	23
		20,3	-	-	-	-	-	-	1,2	3,8	25,7	41,4	113,5	293,0
	M	22	-	-	-	-	-	-	-	1	2	5	3	11
		3,9	-	-	-	-	-	-	-	1,2	3,0	7,7	5,4	54,1
	T	127	-	-	-	-	-	-	1	4	18	27	43	34
		11,8	-	-	-	-	-	-	0,6	2,5	14,0	22,9	47,6	120,7
32 Otros tumores malignos de las vías urinarias	V	4	-	-	-	-	-	-	-	-	-	-	2	2
		0,8	-	-	-	-	-	-	-	-	-	-	5,7	25,5
	M	1	-	-	-	-	-	-	-	-	-	1	-	-
		0,2	-	-	-	-	-	-	-	-	-	1,5	-	-
	T	5	-	-	-	-	-	-	-	-	-	1	2	2
		0,5	-	-	-	-	-	-	-	-	-	0,8	2,2	7,1
33 Tumor maligno del encéfalo	V	53	-	-	-	-	1	-	7	6	9	20	8	2
		10,3	-	-	-	-	1,7	-	8,6	7,6	14,5	37,7	22,7	25,5
	M	35	-	-	-	1	-	2	-	7	4	11	6	4
		6,2	-	-	-	2,9	-	2,4	-	8,6	6,0	17,0	10,9	19,7
	T	88	-	-	-	1	1	2	7	13	13	31	14	6
		8,2	-	-	-	1,4	0,9	1,2	4,3	8,1	10,1	26,3	15,5	21,3
34 Otros tumores malignos neurológicos y endocrinos	V	9	-	-	-	-	-	-	1	2	-	4	1	1
		1,7	-	-	-	-	-	-	1,2	2,5	-	7,5	2,8	12,7
	M	19	-	-	-	-	-	1	1	2	4	4	3	4
		3,4	-	-	-	-	-	1,2	1,2	2,5	6,0	6,2	5,4	19,7
	T	28	-	-	-	-	-	1	2	4	4	8	4	5
		2,6	-	-	-	-	-	0,6	1,2	2,5	3,1	6,8	4,4	17,7
35 Tumor maligno de los sitios mal definidos, secundarios y de sitios no especificados	V	152	-	-	-	-	-	2	2	12	14	45	56	21
		29,4	-	-	-	-	-	2,4	2,5	15,2	22,5	84,7	158,9	267,6
	M	106	-	-	-	-	-	1	-	3	5	19	43	35
		18,9	-	-	-	-	-	1,2	-	3,7	7,5	29,4	78,0	172,2
	T	258	-	-	-	-	-	3	2	15	19	64	99	56
		24,0	-	-	-	-	-	1,8	1,2	9,4	14,7	54,4	109,6	198,7
36 Otros tumores malignos del tejido linfático, de los órganos hematopoyéticos y de tejidos afines	V	87	-	-	-	-	1	2	3	2	10	27	28	14
		16,8	-	-	-	-	1,7	2,4	3,7	2,5	16,1	50,8	79,4	178,4
	M	81	-	-	-	-	1	-	1	4	7	20	33	15
		14,5	-	-	-	-	1,8	-	1,2	4,9	10,5	30,9	59,9	73,8
	T	168	-	-	-	-	2	2	4	6	17	47	61	29
		15,6	-	-	-	-	1,7	1,2	2,4	3,7	13,2	39,9	67,5	102,9

I.10(Cont.). CAUSAS DE MUERTE POR EDAD Y SEXO

ASTURIAS 2005

(Lista reducida 102 grupos. Cifras absolutas, tasas específicas por cien mil habitantes. V = varones, M = mujeres, T = total)

	CAUSA DE MUERTE		TOTAL	N.E.	<1	1-4	5-14	15-24	25-34	35-44	45-54	55-64	65-74	75-84	85+
	37 Leucemia	V	55	-	-	-	-	-	2	4	4	3	13	19	10
			10,7	-	-	-	-	-	2,4	4,9	5,1	4,8	24,5	53,9	127,4
		M	47	-	-	-	1	2	1	2	-	2	10	21	8
			8,4	-	-	-	2,9	3,6	1,2	2,4	-	3,0	15,5	38,1	39,4
		T	102	-	-	-	1	2	3	6	4	5	23	40	18
			9,5	-	-	-	1,4	1,7	1,8	3,7	2,5	3,9	19,5	44,3	63,9
	38 Tumores in situ	V	-	-	-	-	-	-	-	-	-	-	-	-	-
			-	-	-	-	-	-	-	-	-	-	-	-	-
		M	-	-	-	-	-	-	-	-	-	-	-	-	-
			-	-	-	-	-	-	-	-	-	-	-	-	-
		T	-	-	-	-	-	-	-	-	-	-	-	-	-
			-	-	-	-	-	-	-	-	-	-	-	-	-
	39 Tumores benignos	V	3	-	-	-	-	-	-	-	-	-	2	-	1
			0,6	-	-	-	-	-	-	-	-	-	3,8	-	12,7
		M	15	-	-	-	-	-	-	-	1	2	1	7	4
			2,7	-	-	-	-	-	-	-	1,2	3,0	1,5	12,7	19,7
		T	18	-	-	-	-	-	-	-	1	2	3	7	5
			1,7	-	-	-	-	-	-	-	0,6	1,6	2,5	7,7	17,7
	40 Síndrome Mielodiplástico	V	16	-	-	-	-	-	-	-	2	1	1	9	3
			3,1	-	-	-	-	-	-	-	2,5	1,6	1,9	25,5	38,2
		M	12	-	-	-	-	-	-	-	-	-	1	5	6
			2,1	-	-	-	-	-	-	-	-	-	1,5	9,1	29,5
		T	28	-	-	-	-	-	-	-	2	1	2	14	9
			2,6	-	-	-	-	-	-	-	1,2	0,8	1,7	15,5	31,9
	41 Otros tumores de comportamiento incierto o desconocido	V	25	-	-	-	-	-	-	1	1	2	4	15	2
			4,8	-	-	-	-	-	-	1,2	1,3	3,2	7,5	42,6	25,5
		M	14	-	-	-	-	-	-	1	-	-	1	2	10
			2,5	-	-	-	-	-	-	1,2	-	-	1,5	3,6	49,2
		T	39	-	-	-	-	-	-	2	1	2	5	17	12
			3,6	-	-	-	-	-	-	1,2	0,6	1,6	4,2	18,8	42,6
D50-D89	Enfermedades de la sangre y de los órganos hematopoyéticos, y ciertos trastornos que afectan al mecanismo de la inmunidad	**V**	16	-	-	-	-	-	1	1	-	2	1	6	5
			3,1	-	-	-	-	-	1,2	1,2	-	3,2	1,9	17,0	63,7
		M	22	-	-	-	-	-	-	-	1	1	-	7	13
			3,9	-	-	-	-	-	-	-	1,2	1,5	-	12,7	64,0
		T	38	-	-	-	-	-	1	1	1	3	1	13	18
			3,5	-	-	-	-	-	0,6	0,6	0,6	2,3	0,8	14,4	63,9
	42 Enfermedades de la sangre y de los órganos hematopoyéticos	V	15	-	-	-	-	-	-	1	-	2	1	6	5
			2,9	-	-	-	-	-	-	1,2	-	3,2	1,9	17,0	63,7
		M	19	-	-	-	-	-	-	-	1	-	-	6	12
			3,4	-	-	-	-	-	-	-	1,2	-	-	10,9	59,0
		T	34	-	-	-	-	-	-	1	1	2	1	12	17
			3,2	-	-	-	-	-	-	0,6	0,6	1,6	0,8	13,3	60,3
	43 Ciertos trastornos que afectan al mecanismo de la inmunidad	V	1	-	-	-	-	-	1	-	-	-	-	-	-
			0,2	-	-	-	-	-	1,2	-	-	-	-	-	-
		M	3	-	-	-	-	-	-	-	-	1	-	1	1
			0,5	-	-	-	-	-	-	-	-	1,5	-	1,8	4,9
		T	4	-	-	-	-	-	1	-	-	1	-	1	1
			0,4	-	-	-	-	-	0,6	-	-	0,8	-	1,1	3,5
E00-E90	Enfermedades endocrinas, nutricionales y metabólicas	**V**	142	-	-	-	-	-	-	1	12	13	27	59	30
			27,5	-	-	-	-	-	-	1,2	15,2	20,9	50,8	167,4	382,2
		M	236	-	-	-	-	-	-	-	1	7	26	80	122
			42,1	-	-	-	-	-	-	-	1,2	10,5	40,2	145,2	600,2
		T	378	-	-	-	-	-	-	1	13	20	53	139	152
			35,1	-	-	-	-	-	-	0,6	8,1	15,5	45,0	153,8	539,4
	44 Diabetes mellitus	V	123	-	-	-	-	-	-	-	9	7	24	53	30
			23,8	-	-	-	-	-	-	-	11,4	11,3	45,2	150,4	382,2
		M	211	-	-	-	-	-	-	-	1	5	24	72	109
			37,7	-	-	-	-	-	-	-	1,2	7,5	37,1	130,7	536,2
		T	334	-	-	-	-	-	-	-	10	12	48	125	139
			31,0	-	-	-	-	-	-	-	6,2	9,3	40,8	138,4	493,3
	45 Otras enfermedades endocrinas, nutricionales y metabólicas	V	19	-	-	-	-	-	-	1	3	6	3	6	-
			3,7	-	-	-	-	-	-	1,2	3,8	9,7	5,6	17,0	-
		M	25	-	-	-	-	-	-	-	-	2	2	8	13
			4,5	-	-	-	-	-	-	-	-	3,0	3,1	14,5	64,0
		T	44	-	-	-	-	-	-	1	3	8	5	14	13
			4,1	-	-	-	-	-	-	0,6	1,9	6,2	4,2	15,5	46,1
F00-F99	Trastornos mentales y del comportamiento	**V**	217	-	-	-	-	-	-	1	10	5	13	90	98
			42,0	-	-	-	-	-	-	1,2	12,7	8,0	24,5	255,3	1248,6
		M	412	-	-	-	-	-	-	-	-	4	8	109	291
			73,5	-	-	-	-	-	-	-	-	6,0	12,4	197,8	1431,5
		T	629	-	-	-	-	-	-	1	10	9	21	199	389
			58,4	-	-	-	-	-	-	0,6	6,2	7,0	17,8	220,3	1380,6
	46 Trastornos mentales orgánicos senil y presenil	V	196	-	-	-	-	-	-	-	1	-	12	85	98
			38,0	-	-	-	-	-	-	-	1,3	-	22,6	241,1	1248,6
		M	403	-	-	-	-	-	-	-	-	-	8	108	287
			71,9	-	-	-	-	-	-	-	-	-	12,4	196,0	1411,8
		T	599	-	-	-	-	-	-	-	1	-	20	193	385
			55,6	-	-	-	-	-	-	-	0,6	-	17,0	213,6	1366,4

I.10(Cont.). CAUSAS DE MUERTE POR EDAD Y SEXO

ASTURIAS 2005

(Lista reducida 102 grupos. Cifras absolutas, tasas específicas por cien mil habitantes. V = varones, M = mujeres, T = total)

	CAUSA DE MUERTE		TOTAL	N.E.	<1	1-4	5-14	15-24	25-34	35-44	45-54	55-64	65-74	75-84	85+
	47 Trastornos mentales debidos al abuso de alcohol	V	19	-	-	-	-	-	-	1	9	4	1	4	-
			3,7	-	-	-	-	-	-	1,2	11,4	6,4	1,9	11,3	-
		M	1	-	-	-	-	-	-	-	-	1	-	-	-
			0,2	-	-	-	-	-	-	-	-	1,5	-	-	-
		T	20	-	-	-	-	-	-	1	9	5	1	4	-
			1,9	-	-	-	-	-	-	0,6	5,6	3,9	0,8	4,4	-
	48 Trastornos mentales debidos al uso de drogas (drogodependencia, toxicomanía)	V	-	-	-	-	-	-	-	-	-	-	-	-	-
			-	-	-	-	-	-	-	-	-	-	-	-	-
		M	-	-	-	-	-	-	-	-	-	-	-	-	-
			-	-	-	-	-	-	-	-	-	-	-	-	-
		T	-	-	-	-	-	-	-	-	-	-	-	-	-
			-	-	-	-	-	-	-	-	-	-	-	-	-
	49 Otros trastornos mentales y del comportamiento	V	2	-	-	-	-	-	-	-	-	1	-	1	-
			0,4	-	-	-	-	-	-	-	-	1,6	-	2,8	-
		M	8	-	-	-	-	-	-	-	-	3	-	1	4
			1,4	-	-	-	-	-	-	-	-	4,5	-	1,8	19,7
		T	10	-	-	-	-	-	-	-	-	4	-	2	4
			0,9	-	-	-	-	-	-	-	-	3,1	-	2,2	14,2
G00-H95	Enfermedades del sistema nervioso y de los órganos de los sentidos	**V**	180	-	1	-	1	1	2	5	6	10	23	90	41
			34,9	-	29,1	-	2,7	1,7	2,4	6,1	7,6	16,1	43,3	255,3	522,4
		M	351	-	-	2	-	1	2	4	7	5	34	128	168
			62,6	-	-	15,0	-	1,8	2,4	4,9	8,6	7,5	52,6	232,3	826,4
		T	531	-	1	2	1	2	4	9	13	15	57	218	209
			49,3	-	15,3	7,3	1,4	1,7	2,4	5,5	8,1	11,6	48,4	241,3	741,7
	50 Meningitis	V	3	-	-	-	-	-	1	1	-	-	-	1	-
			0,6	-	-	-	-	-	1,2	1,2	-	-	-	2,8	-
		M	2	-	-	-	-	-	-	-	-	-	1	1	-
			0,4	-	-	-	-	-	-	-	-	-	1,5	1,8	-
		T	5	-	-	-	-	-	1	1	-	-	1	2	-
			0,5	-	-	-	-	-	0,6	0,6	-	-	0,8	2,2	-
	51 Enfermedad de Alzheimer	V	83	-	-	-	-	-	-	-	-	1	11	50	21
			16,1	-	-	-	-	-	-	-	-	1,6	20,7	141,8	267,6
		M	214	-	-	-	-	-	-	-	1	2	10	79	122
			38,2	-	-	-	-	-	-	-	1,2	3,0	15,5	143,4	600,2
		T	297	-	-	-	-	-	-	-	1	3	21	129	143
			27,6	-	-	-	-	-	-	-	0,6	2,3	17,8	142,8	507,5
	52 Otras enfermedades del sistema nervioso y de los órganos de los sentidos	V	94	-	1	-	1	1	1	4	6	9	12	39	20
			18,2	-	29,1	-	2,7	1,7	1,2	4,9	7,6	14,5	22,6	110,6	254,8
		M	135	-	-	2	-	1	2	4	6	3	23	48	46
			24,1	-	-	15,0	-	1,8	2,4	4,9	7,4	4,5	35,6	87,1	226,3
		T	229	-	1	2	1	2	3	8	12	12	35	87	66
			21,3	-	15,3	7,3	1,4	1,7	1,8	4,9	7,5	9,3	29,7	96,3	234,2
I00-I99	Enfermedades del sistema circulatorio	**V**	1907	-	-	2	-	1	4	27	79	159	364	754	517
			369,3	-	-	14,2	-	1,7	4,7	33,2	100,3	255,8	685,4	2138,9	6586,8
		M	2398	-	-	-	-	1	5	10	17	33	165	823	1344
			428,0	-	-	-	-	1,8	6,1	12,2	20,9	49,4	255,3	1493,7	6611,6
		T	4305	-	-	2	-	2	9	37	96	192	529	1577	1861
			399,9	-	-	7,3	-	1,7	5,4	22,7	59,9	148,9	449,3	1745,4	6604,7
	53 Enfermedades cardiacas reumáticas crónicas	V	17	-	-	-	-	-	-	-	3	3	5	6	-
			3,3	-	-	-	-	-	-	-	3,8	4,8	9,4	17,0	-
		M	52	-	-	-	-	-	-	-	-	1	11	24	16
			9,3	-	-	-	-	-	-	-	-	1,5	17,0	43,6	78,7
		T	69	-	-	-	-	-	-	-	3	4	16	30	16
			6,4	-	-	-	-	-	-	-	1,9	3,1	13,6	33,2	56,8
	54 Enfermedades hipertensivas	V	83	-	-	-	-	-	-	1	-	7	11	31	33
			16,1	-	-	-	-	-	-	1,2	-	11,3	20,7	87,9	420,4
		M	184	-	-	-	-	-	-	-	1	1	9	65	108
			32,8	-	-	-	-	-	-	-	1,2	1,5	13,9	118,0	531,3
		T	267	-	-	-	-	-	-	1	1	8	20	96	141
			24,8	-	-	-	-	-	-	0,6	0,6	6,2	17,0	106,3	500,4
	55 Infarto agudo de miocardio	V	493	-	-	-	-	-	2	12	41	67	112	178	81
			95,5	-	-	-	-	-	2,4	14,7	52,0	107,8	210,9	505,0	1032,0
		M	362	-	-	-	-	1	1	3	3	4	27	154	169
			64,6	-	-	-	-	1,8	1,2	3,7	3,7	6,0	41,8	279,5	831,4
		T	855	-	-	-	-	1	3	15	44	71	139	332	250
			79,4	-	-	-	-	0,9	1,8	9,2	27,5	55,1	118,0	367,5	887,2
	56 Otras enfermedades isquémicas del corazón	V	296	-	-	-	-	-	-	-	4	12	56	128	96
			57,3	-	-	-	-	-	-	-	5,1	19,3	105,4	363,1	1223,1
		M	332	-	-	-	-	-	1	1	2	7	24	94	203
			59,3	-	-	-	-	-	1,2	1,2	2,5	10,5	37,1	170,6	998,6
		T	628	-	-	-	-	-	1	1	6	19	80	222	299
			58,3	-	-	-	-	-	0,6	0,6	3,7	14,7	67,9	245,7	1061,1
	57 Insuficiencia cardiaca	V	144	-	-	-	-	-	-	1	2	5	13	50	73
			27,9	-	-	-	-	-	-	1,2	2,5	8,0	24,5	141,8	930,1
		M	304	-	-	-	-	-	-	2	2	1	8	69	222
			54,3	-	-	-	-	-	-	2,4	2,5	1,5	12,4	125,2	1092,1
		T	448	-	-	-	-	-	-	3	4	6	21	119	295
			41,6	-	-	-	-	-	-	1,8	2,5	4,7	17,8	131,7	1047,0

I.10(Cont.). CAUSAS DE MUERTE POR EDAD Y SEXO

ASTURIAS 2005

(Lista reducida 102 grupos. Cifras absolutas, tasas específicas por cien mil habitantes. V = varones, M = mujeres, T = total)

	CAUSA DE MUERTE		TOTAL	N.E.	<1	1-4	5-14	15-24	25-34	35-44	45-54	55-64	65-74	75-84	85+
	58 Otras enfermedades del corazón	V	302	-	-	2	-	1	2	11	14	27	65	116	64
			58,5	-	-	14,2	-	1,7	2,4	13,5	17,8	43,4	122,4	329,1	815,4
		M	407	-	-	-	-	-	2	2	2	9	40	139	213
			72,6	-	-	-	-	-	2,4	2,4	2,5	13,5	61,9	252,3	1047,8
		T	709	-	-	2	-	1	4	13	16	36	105	255	277
			65,9	-	-	7,3	-	0,9	2,4	8,0	10,0	27,9	89,2	282,2	983,1
	59 Enfermedades cerebrovasculares	V	458	-	-	-	-	-	-	2	12	28	79	208	129
			88,7	-	-	-	-	-	-	2,5	15,2	45,1	148,7	590,1	1643,5
		M	637	-	-	-	-	-	1	2	5	9	38	242	340
			113,7	-	-	-	-	-	1,2	2,4	6,1	13,5	58,8	439,2	1672,6
		T	1095	-	-	-	-	-	1	4	17	37	117	450	469
			101,7	-	-	-	-	-	0,6	2,4	10,6	28,7	99,4	498,1	1664,5
	60 Arterosclerosis	V	48	-	-	-	-	-	-	-	-	-	2	18	28
			9,3	-	-	-	-	-	-	-	-	-	3,8	51,1	356,7
		M	72	-	-	-	-	-	-	-	-	-	1	18	53
			12,9	-	-	-	-	-	-	-	-	-	1,5	32,7	260,7
		T	120	-	-	-	-	-	-	-	-	-	3	36	81
			11,1	-	-	-	-	-	-	-	-	-	2,5	39,8	287,5
	61 Otras enfermedades de los vasos sanguíneos	V	66	-	-	-	-	-	-	-	3	10	21	19	13
			12,8	-	-	-	-	-	-	-	3,8	16,1	39,5	53,9	165,6
		M	48	-	-	-	-	-	-	-	2	1	7	18	20
			8,6	-	-	-	-	-	-	-	2,5	1,5	10,8	32,7	98,4
		T	114	-	-	-	-	-	-	-	5	11	28	37	33
			10,6	-	-	-	-	-	-	-	3,1	8,5	23,8	41,0	117,1
J00-J99	Enfermedades del sistema respiratorio	**V**	848	-	-	-	1	2	3	3	16	42	139	351	291
			164,2	-	-	-	2,7	3,4	3,5	3,7	20,3	67,6	261,7	995,7	3707,5
		M	594	-	-	-	-	-	1	1	7	11	44	180	350
			106,0	-	-	-	-	-	1,2	1,2	8,6	16,5	68,1	326,7	1721,8
		T	1442	-	-	-	1	2	4	4	23	53	183	531	641
			133,9	-	-	-	1,4	1,7	2,4	2,4	14,4	41,1	155,4	587,7	2274,9
	62 Influenza (gripe)	V	12	-	-	-	-	-	-	-	-	-	1	1	10
			2,3	-	-	-	-	-	-	-	-	-	1,9	2,8	127,4
		M	22	-	-	-	-	-	-	-	-	-	-	3	19
			3,9	-	-	-	-	-	-	-	-	-	-	5,4	93,5
		T	34	-	-	-	-	-	-	-	-	-	1	4	29
			3,2	-	-	-	-	-	-	-	-	-	0,8	4,4	102,9
	63 Neumonía	V	88	-	-	-	1	1	-	-	2	7	7	32	38
			17,0	-	-	-	2,7	1,7	-	-	2,5	11,3	13,2	90,8	484,1
		M	96	-	-	-	-	-	-	-	-	2	12	22	60
			17,1	-	-	-	-	-	-	-	-	3,0	18,6	39,9	295,2
		T	184	-	-	-	1	1	-	-	2	9	19	54	98
			17,1	-	-	-	1,4	0,9	-	-	1,2	7,0	16,1	59,8	347,8
	64 Enfermedades crónicas de las vías respiratorias inferiores (excepto Asma)	V	473	-	-	-	-	-	-	-	9	18	84	212	150
			91,6	-	-	-	-	-	-	-	11,4	29,0	158,2	601,4	1911,1
		M	119	-	-	-	-	-	-	-	2	5	6	46	60
			21,2	-	-	-	-	-	-	-	2,5	7,5	9,3	83,5	295,2
		T	592	-	-	-	-	-	-	-	11	23	90	258	210
			55,0	-	-	-	-	-	-	-	6,9	17,8	76,4	285,6	745,3
	65 Asma	V	27	-	-	-	-	-	1	1	2	2	5	14	2
			5,2	-	-	-	-	-	1,2	1,2	2,5	3,2	9,4	39,7	25,5
		M	63	-	-	-	-	-	-	-	1	-	6	25	31
			11,2	-	-	-	-	-	-	-	1,2	-	9,3	45,4	152,5
		T	90	-	-	-	-	-	1	1	3	2	11	39	33
			8,4	-	-	-	-	-	0,6	0,6	1,9	1,6	9,3	43,2	117,1
	66 Insuficiencia respiratoria	V	32	-	-	-	-	-	-	-	-	3	4	11	14
			6,2	-	-	-	-	-	-	-	-	4,8	7,5	31,2	178,4
		M	33	-	-	-	-	-	-	-	-	-	6	8	19
			5,9	-	-	-	-	-	-	-	-	-	9,3	14,5	93,5
		T	65	-	-	-	-	-	-	-	-	3	10	19	33
			6,0	-	-	-	-	-	-	-	-	2,3	8,5	21,0	117,1
	67 Otras enfermedades del sistema respiratorio	V	216	-	-	-	-	1	2	2	3	12	38	81	77
			41,8	-	-	-	-	1,7	2,4	2,5	3,8	19,3	71,5	229,8	981,0
		M	261	-	-	-	-	-	1	1	4	4	14	76	161
			46,6	-	-	-	-	-	1,2	1,2	4,9	6,0	21,7	137,9	792,0
		T	477	-	-	-	-	1	3	3	7	16	52	157	238
			44,3	-	-	-	-	0,9	1,8	1,8	4,4	12,4	44,2	173,8	844,7
K00-K93	Enfermedades del sistema digestivo	**V**	344	-	-	-	-	-	4	18	32	53	72	102	63
			66,6	-	-	-	-	-	4,7	22,1	40,6	85,3	135,6	289,4	802,7
		M	264	-	-	-	-	-	-	6	10	8	30	97	113
			47,1	-	-	-	-	-	-	7,3	12,3	12,0	46,4	176,0	555,9
		T	608	-	-	-	-	-	4	24	42	61	102	199	176
			56,5	-	-	-	-	-	2,4	14,7	26,2	47,3	86,6	220,3	624,6
	68 Úlcera de estómago, duodeno y yeyuno	V	5	-	-	-	-	-	-	1	-	1	-	1	2
			1,0	-	-	-	-	-	-	1,2	-	1,6	-	2,8	25,5
		M	9	-	-	-	-	-	-	-	-	-	-	2	7
			1,6	-	-	-	-	-	-	-	-	-	-	3,6	34,4
		T	14	-	-	-	-	-	-	1	-	1	-	3	9
			1,3	-	-	-	-	-	-	0,6	-	0,8	-	3,3	31,9

I.10(Cont.). CAUSAS DE MUERTE POR EDAD Y SEXO

ASTURIAS 2005

(Lista reducida 102 grupos. Cifras absolutas, tasas específicas por cien mil habitantes. V = varones, M = mujeres, T = total)

	CAUSA DE MUERTE		TOTAL	N.E.	<1	1-4	5-14	15-24	25-34	35-44	45-54	55-64	65-74	75-84	85+
69	Enteritis y colitis no infecciosas	V	4	-	-	-	-	-	-	1	-	1	1	-	1
			0,8	-	-	-	-	-	-	1,2	-	1,6	1,9	-	12,7
		M	9	-	-	-	-	-	-	-	-	-	1	3	5
			1,6	-	-	-	-	-	-	-	-	-	1,5	5,4	24,6
		T	13	-	-	-	-	-	-	1	-	1	2	3	6
			1,2	-	-	-	-	-	-	0,6	-	0,8	1,7	3,3	21,3
70	Enfermedad vascular intestinal	V	39	-	-	-	-	-	-	-	-	2	8	18	11
			7,6	-	-	-	-	-	-	-	-	3,2	15,1	51,1	140,1
		M	62	-	-	-	-	-	-	-	1	-	3	32	26
			11,1	-	-	-	-	-	-	-	1,2	-	4,6	58,1	127,9
		T	101	-	-	-	-	-	-	-	1	2	11	50	37
			9,4	-	-	-	-	-	-	-	0,6	1,6	9,3	55,3	131,3
71	Cirrosis y otras enfermedades crónicas del hígado	V	156	-	-	-	-	-	3	14	25	35	43	29	7
			30,2	-	-	-	-	-	3,5	17,2	31,7	56,3	81,0	82,3	89,2
		M	52	-	-	-	-	-	-	6	9	5	10	15	7
			9,3	-	-	-	-	-	-	7,3	11,0	7,5	15,5	27,2	34,4
		T	208	-	-	-	-	-	3	20	34	40	53	44	14
			19,3	-	-	-	-	-	1,8	12,2	21,2	31,0	45,0	48,7	49,7
72	Otras enfermedades del sistema digestivo	V	140	-	-	-	-	-	1	2	7	14	20	54	42
			27,1	-	-	-	-	-	1,2	2,5	8,9	22,5	37,7	153,2	535,1
		M	132	-	-	-	-	-	-	-	-	3	16	45	68
			23,6	-	-	-	-	-	-	-	-	4,5	24,8	81,7	334,5
		T	272	-	-	-	-	-	1	2	7	17	36	99	110
			25,3	-	-	-	-	-	0,6	1,2	4,4	13,2	30,6	109,6	390,4
L00-L99	Enfermedades de la piel y del tejido subcutáneo	**V**	9	-	-	-	-	-	-	-	-	-	1	4	4
			1,7	-	-	-	-	-	-	-	-	-	1,9	11,3	51,0
		M	25	-	-	-	-	-	-	-	-	1	-	9	15
			4,5	-	-	-	-	-	-	-	-	1,5	-	16,3	73,8
		T	34	-	-	-	-	-	-	-	-	1	1	13	19
			3,2	-	-	-	-	-	-	-	-	0,8	0,8	14,4	67,4
73	Enfermedades de la piel y del tejido subcutáneo	V	9	-	-	-	-	-	-	-	-	-	1	4	4
			1,7	-	-	-	-	-	-	-	-	-	1,9	11,3	51,0
		M	25	-	-	-	-	-	-	-	-	1	-	9	15
			4,5	-	-	-	-	-	-	-	-	1,5	-	16,3	73,8
		T	34	-	-	-	-	-	-	-	-	1	1	13	19
			3,2	-	-	-	-	-	-	-	-	0,8	0,8	14,4	67,4
M00-M99	Enfermedades del sistema osteomuscular y del tejido conjuntivo	**V**	35	-	-	-	-	-	-	-	-	1	4	15	15
			6,8	-	-	-	-	-	-	-	-	1,6	7,5	42,6	191,1
		M	111	-	-	-	-	-	1	1	3	3	6	40	57
			19,8	-	-	-	-	-	1,2	1,2	3,7	4,5	9,3	72,6	280,4
		T	146	-	-	-	-	-	1	1	3	4	10	55	72
			13,6	-	-	-	-	-	0,6	0,6	1,9	3,1	8,5	60,9	255,5
74	Artritis reumatoide y osteoartrosis	V	4	-	-	-	-	-	-	-	-	-	-	2	2
			0,8	-	-	-	-	-	-	-	-	-	-	5,7	25,5
		M	7	-	-	-	-	-	-	-	-	1	2	2	2
			1,2	-	-	-	-	-	-	-	-	1,5	3,1	3,6	9,8
		T	11	-	-	-	-	-	-	-	-	1	2	4	4
			1,0	-	-	-	-	-	-	-	-	0,8	1,7	4,4	14,2
75	Osteoporosis y facturas patológicas	V	17	-	-	-	-	-	-	-	-	-	-	6	11
			3,3	-	-	-	-	-	-	-	-	-	-	17,0	140,1
		M	75	-	-	-	-	-	-	-	-	-	-	25	50
			13,4	-	-	-	-	-	-	-	-	-	-	45,4	246,0
		T	92	-	-	-	-	-	-	-	-	-	-	31	61
			8,5	-	-	-	-	-	-	-	-	-	-	34,3	216,5
76	Otras enfermedades del sistema osteomuscular y del tejido conjuntivo	V	14	-	-	-	-	-	-	-	-	1	4	7	2
			2,7	-	-	-	-	-	-	-	-	1,6	7,5	19,9	25,5
		M	29	-	-	-	-	-	1	1	3	2	4	13	5
			5,2	-	-	-	-	-	1,2	1,2	3,7	3,0	6,2	23,6	24,6
		T	43	-	-	-	-	-	1	1	3	3	8	20	7
			4,0	-	-	-	-	-	0,6	0,6	1,9	2,3	6,8	22,1	24,8
N00-N99	Enfermedades del sistema genitourinario	**V**	133	-	-	-	-	-	-	-	4	6	21	54	48
			25,8	-	-	-	-	-	-	-	5,1	9,7	39,5	153,2	611,5
		M	125	-	-	-	-	-	-	1	1	5	7	43	68
			22,3	-	-	-	-	-	-	1,2	1,2	7,5	10,8	78,0	334,5
		T	258	-	-	-	-	-	-	1	5	11	28	97	116
			24,0	-	-	-	-	-	-	0,6	3,1	8,5	23,8	107,4	411,7
77	Enfermedades del riñón y del uréter	V	99	-	-	-	-	-	-	-	3	5	17	38	36
			19,2	-	-	-	-	-	-	-	3,8	8,0	32,0	107,8	458,7
		M	85	-	-	-	-	-	-	1	1	2	3	34	44
			15,2	-	-	-	-	-	-	1,2	1,2	3,0	4,6	61,7	216,5
		T	184	-	-	-	-	-	-	1	4	7	20	72	80
			17,1	-	-	-	-	-	-	0,6	2,5	5,4	17,0	79,7	283,9
78	Enfermedades de los genitales masculinos	V	8	-	-	-	-	-	-	-	-	1	-	3	4
			1,5	-	-	-	-	-	-	-	-	1,6	-	8,5	51,0
		M	-	-	-	-	-	-	-	-	-	-	-	-	-
			-	-	-	-	-	-	-	-	-	-	-	-	-
		T	8	-	-	-	-	-	-	-	-	1	-	3	4
			0,7	-	-	-	-	-	-	-	-	0,8	-	3,3	14,2

I.10(Cont.). CAUSAS DE MUERTE POR EDAD Y SEXO

ASTURIAS 2005

(Lista reducida 102 grupos. Cifras absolutas, tasas específicas por cien mil habitantes. V = varones, M = mujeres, T = total)

	CAUSA DE MUERTE		TOTAL	N.E.	<1	1-4	5-14	15-24	25-34	35-44	45-54	55-64	65-74	75-84	85+
79	Enfermedades de los genitales femeninos y trastornos de la mama	V	-	-	-	-	-	-	-	-	-	-	-	-	-
			-	-	-	-	-	-	-	-	-	-	-	-	-
		M	2	-	-	-	-	-	-	-	-	1	1	-	-
			0,4	-	-	-	-	-	-	-	-	1,5	1,5	-	-
		T	2	-	-	-	-	-	-	-	-	1	1	-	-
			0,2	-	-	-	-	-	-	-	-	0,8	0,8	-	-
80	Otras enfermedades del sistema genitourinario	V	26	-	-	-	-	-	-	-	1	-	4	13	8
			5,0	-	-	-	-	-	-	-	1,3	-	7,5	36,9	101,9
		M	38	-	-	-	-	-	-	-	-	2	3	9	24
			6,8	-	-	-	-	-	-	-	-	3,0	4,6	16,3	118,1
		T	64	-	-	-	-	-	-	-	1	2	7	22	32
			5,9	-	-	-	-	-	-	-	0,6	1,6	5,9	24,3	113,6
O00-O99	Embarazo, parto y puerperio	**V**	-	-	-	-	-	-	-	-	-	-	-	-	-
			-	-	-	-	-	-	-	-	-	-	-	-	-
		M	-	-	-	-	-	-	-	-	-	-	-	-	-
			-	-	-	-	-	-	-	-	-	-	-	-	-
		T	-	-	-	-	-	-	-	-	-	-	-	-	-
			-	-	-	-	-	-	-	-	-	-	-	-	-
81	Embarazo, parto y puerperio	V	-	-	-	-	-	-	-	-	-	-	-	-	-
			-	-	-	-	-	-	-	-	-	-	-	-	-
		M	-	-	-	-	-	-	-	-	-	-	-	-	-
			-	-	-	-	-	-	-	-	-	-	-	-	-
		T	-	-	-	-	-	-	-	-	-	-	-	-	-
			-	-	-	-	-	-	-	-	-	-	-	-	-
P00-P96	Ciertas afecciones originadas en el periodo perinatal	**V**	13	-	13	-	-	-	-	-	-	-	-	-	-
			2,5	-	378,8	-	-	-	-	-	-	-	-	-	-
		M	12	-	12	-	-	-	-	-	-	-	-	-	-
			2,1	-	385,7	-	-	-	-	-	-	-	-	-	-
		T	25	-	25	-	-	-	-	-	-	-	-	-	-
			2,3	-	382,1	-	-	-	-	-	-	-	-	-	-
82	Ciertas afecciones originadas en el periodo perinatal	V	13	-	13	-	-	-	-	-	-	-	-	-	-
			2,5	-	378,8	-	-	-	-	-	-	-	-	-	-
		M	12	-	12	-	-	-	-	-	-	-	-	-	-
			2,1	-	385,7	-	-	-	-	-	-	-	-	-	-
		T	25	-	25	-	-	-	-	-	-	-	-	-	-
			2,3	-	382,1	-	-	-	-	-	-	-	-	-	-
Q00-Q99	Malformaciones congénitas , deformidades y anomalías cromosómicas	**V**	9	-	3	1	-	-	-	1	2	2	-	-	-
			1,7	-	87,4	7,1	-	-	-	1,2	2,5	3,2	-	-	-
		M	12	-	5	1	-	-	-	-	2	3	1	-	-
			2,1	-	160,7	7,5	-	-	-	-	2,5	4,5	1,5	-	-
		T	21	-	8	2	-	-	-	1	4	5	1	-	-
			2,0	-	122,3	7,3	-	-	-	0,6	2,5	3,9	0,8	-	-
83	Malformaciones congénitas del sistema nervioso	V	3	-	-	1	-	-	-	-	1	1	-	-	-
			0,6	-	-	7,1	-	-	-	-	1,3	1,6	-	-	-
		M	2	-	1	-	-	-	-	-	-	1	-	-	-
			0,4	-	32,1	-	-	-	-	-	-	1,5	-	-	-
		T	5	-	1	1	-	-	-	-	1	2	-	-	-
			0,5	-	15,3	3,6	-	-	-	-	0,6	1,6	-	-	-
84	Malformaciones congénitas del sistema circulatorio	V	2	-	1	-	-	-	-	1	-	-	-	-	-
			0,4	-	29,1	-	-	-	-	1,2	-	-	-	-	-
		M	4	-	2	-	-	-	-	-	1	1	-	-	-
			0,7	-	64,3	-	-	-	-	-	1,2	1,5	-	-	-
		T	6	-	3	-	-	-	-	1	1	1	-	-	-
			0,6	-	45,9	-	-	-	-	0,6	0,6	0,8	-	-	-
85	Otras malformaciones congénitas, deformidades y anomalías cromosómicas	V	4	-	2	-	-	-	-	-	1	1	-	-	-
			0,8	-	58,3	-	-	-	-	-	1,3	1,6	-	-	-
		M	6	-	2	1	-	-	-	-	1	1	1	-	-
			1,1	-	64,3	7,5	-	-	-	-	1,2	1,5	1,5	-	-
		T	10	-	4	1	-	-	-	-	2	2	1	-	-
			0,9	-	61,1	3,6	-	-	-	-	1,2	1,6	0,8	-	-
R00-R99(-R75)	Síntomas, signos y hallazgos anormales clínicos y de laboratorio, no clasificados en otra parte	**V**	49	-	1	-	-	-	-	1	1	1	2	12	31
			9,5	-	29,1	-	-	-	-	1,2	1,3	1,6	3,8	34,0	395,0
		M	147	-	-	-	-	-	-	1	-	-	2	23	121
			26,2	-	-	-	-	-	-	1,2	-	-	3,1	41,7	595,2
		T	196	-	1	-	-	-	-	2	1	1	4	35	152
			18,2	-	15,3	-	-	-	-	1,2	0,6	0,8	3,4	38,7	539,4
86	Paro cardíaco, muerte sin asistencia y otra causa desconocida de mortalidad	V	9	-	-	-	-	-	-	-	1	-	1	4	3
			1,7	-	-	-	-	-	-	-	1,3	-	1,9	11,3	38,2
		M	16	-	-	-	-	-	-	1	-	-	-	4	11
			2,9	-	-	-	-	-	-	1,2	-	-	-	7,3	54,1
		T	25	-	-	-	-	-	-	1	1	-	1	8	14
			2,3	-	-	-	-	-	-	0,6	0,6	-	0,8	8,9	49,7
87	Senilidad	V	30	-	-	-	-	-	-	-	-	-	-	5	25
			5,8	-	-	-	-	-	-	-	-	-	-	14,2	318,5
		M	114	-	-	-	-	-	-	-	-	-	1	13	100
			20,3	-	-	-	-	-	-	-	-	-	1,5	23,6	491,9
		T	144	-	-	-	-	-	-	-	-	-	1	18	125
			13,4	-	-	-	-	-	-	-	-	-	0,8	19,9	443,6

I.10(Cont.). CAUSAS DE MUERTE POR EDAD Y SEXO

ASTURIAS 2005

(Lista reducida 102 grupos. Cifras absolutas, tasas específicas por cien mil habitantes. V = varones, M = mujeres, T = total)

	CAUSA DE MUERTE		TOTAL	N.E.	<1	1-4	5-14	15-24	25-34	35-44	45-54	55-64	65-74	75-84	85+
88	Muerte súbita infantil	V	1	-	1	-	-	-	-	-	-	-	-	-	-
			0,2	-	29,1	-	-	-	-	-	-	-	-	-	-
		M	-	-	-	-	-	-	-	-	-	-	-	-	-
			-	-	-	-	-	-	-	-	-	-	-	-	-
		T	1	-	1	-	-	-	-	-	-	-	-	-	-
			0,1	-	15,3	-	-	-	-	-	-	-	-	-	-
89	Resto de síntomas, signos y hallazgos anormales clínicos y de laboratorio, no clasificados en otra parte	V	9	-	-	-	-	-	-	1	-	1	1	3	3
			1,7	-	-	-	-	-	-	1,2	-	1,6	1,9	8,5	38,2
		M	17	-	-	-	-	-	-	-	-	-	1	6	10
			3,0	-	-	-	-	-	-	-	-	-	1,5	10,9	49,2
		T	26	-	-	-	-	-	-	1	-	1	2	9	13
			2,4	-	-	-	-	-	-	0,6	-	0,8	1,7	10,0	46,1
V01-Y89	Causas externas de morbilidad y mortalidad	**V**	333	-	-	-	-	17	41	53	34	47	41	69	31
			64,5	-	-	-	-	29,1	48,3	65,1	43,2	75,6	77,2	195,7	395,0
		M	180	-	-	-	1	7	14	11	9	9	19	57	53
			32,1	-	-	-	2,9	12,5	17,0	13,4	11,0	13,5	29,4	103,5	260,7
		T	513	-	-	-	1	24	55	64	43	56	60	126	84
			47,6	-	-	-	1,4	20,9	32,9	39,2	26,8	43,4	51,0	139,5	298,1
90	Accidentes de tráfico de vehículos de motor	V	89	-	-	-	-	10	14	19	10	13	12	9	2
			17,2	-	-	-	-	17,1	16,5	23,3	12,7	20,9	22,6	25,5	25,5
		M	35	-	-	-	-	5	6	2	3	4	2	10	3
			6,2	-	-	-	-	8,9	7,3	2,4	3,7	6,0	3,1	18,1	14,8
		T	124	-	-	-	-	15	20	21	13	17	14	19	5
			11,5	-	-	-	-	13,1	12,0	12,9	8,1	13,2	11,9	21,0	17,7
91	Otros accidentes de transporte	V	12	-	-	-	-	1	1	3	3	3	1	-	-
			2,3	-	-	-	-	1,7	1,2	3,7	3,8	4,8	1,9	-	-
		M	2	-	-	-	-	-	-	-	-	-	1	1	-
			0,4	-	-	-	-	-	-	-	-	-	1,5	1,8	-
		T	14	-	-	-	-	1	1	3	3	3	2	1	-
			1,3	-	-	-	-	0,9	0,6	1,8	1,9	2,3	1,7	1,1	-
92	Caídas accidentales	V	69	-	-	-	-	1	1	4	3	6	14	26	14
			13,4	-	-	-	-	1,7	1,2	4,9	3,8	9,7	26,4	73,8	178,4
		M	43	-	-	-	-	-	-	-	-	-	5	18	20
			7,7	-	-	-	-	-	-	-	-	-	7,7	32,7	98,4
		T	112	-	-	-	-	1	1	4	3	6	19	44	34
			10,4	-	-	-	-	0,9	0,6	2,4	1,9	4,7	16,1	48,7	120,7
93	Ahogamiento, sumersión y sofocación accidentales	V	33	-	-	-	-	-	1	1	1	5	3	14	8
			6,4	-	-	-	-	-	1,2	1,2	1,3	8,0	5,6	39,7	101,9
		M	33	-	-	-	-	-	-	-	1	1	1	12	18
			5,9	-	-	-	-	-	-	-	1,2	1,5	1,5	21,8	88,5
		T	66	-	-	-	-	-	1	1	2	6	4	26	26
			6,1	-	-	-	-	-	0,6	0,6	1,2	4,7	3,4	28,8	92,3
94	Accidentes por fuego, humo y sustancias calientes	V	3	-	-	-	-	-	-	-	-	1	1	-	1
			0,6	-	-	-	-	-	-	-	-	1,6	1,9	-	12,7
		M	4	-	-	-	-	-	-	-	-	-	1	2	1
			0,7	-	-	-	-	-	-	-	-	-	1,5	3,6	4,9
		T	7	-	-	-	-	-	-	-	-	1	2	2	2
			0,7	-	-	-	-	-	-	-	-	0,8	1,7	2,2	7,1
95	Envenenamiento accidental por psicofármacos y drogas de abuso	V	17	-	-	-	-	1	8	7	1	-	-	-	-
			3,3	-	-	-	-	1,7	9,4	8,6	1,3	-	-	-	-
		M	8	-	-	-	-	1	3	4	-	-	-	-	-
			1,4	-	-	-	-	1,8	3,6	4,9	-	-	-	-	-
		T	25	-	-	-	-	2	11	11	1	-	-	-	-
			2,3	-	-	-	-	1,7	6,6	6,7	0,6	-	-	-	-
96	Otros envenemamientos accidentales	V	2	-	-	-	-	-	-	-	-	1	-	1	-
			0,4	-	-	-	-	-	-	-	-	1,6	-	2,8	-
		M	3	-	-	-	-	-	-	-	1	-	-	-	2
			0,5	-	-	-	-	-	-	-	1,2	-	-	-	9,8
		T	5	-	-	-	-	-	-	-	1	1	-	1	2
			0,5	-	-	-	-	-	-	-	0,6	0,8	-	1,1	7,1
97	Otros accidentes	V	15	-	-	-	-	2	-	6	4	2	1	-	-
			2,9	-	-	-	-	3,4	-	7,4	5,1	3,2	1,9	-	-
		M	4	-	-	-	-	-	-	-	-	1	3	-	-
			0,7	-	-	-	-	-	-	-	-	1,5	4,6	-	-
		T	19	-	-	-	-	2	-	6	4	3	4	-	-
			1,8	-	-	-	-	1,7	-	3,7	2,5	2,3	3,4	-	-
98	Suicidio y lesiones autoinfligidas	V	82	-	-	-	-	1	15	10	12	14	8	18	4
			15,9	-	-	-	-	1,7	17,7	12,3	15,2	22,5	15,1	51,1	51,0
		M	42	-	-	-	1	1	4	3	4	3	5	13	8
			7,5	-	-	-	2,9	1,8	4,9	3,7	4,9	4,5	7,7	23,6	39,4
		T	124	-	-	-	1	2	19	13	16	17	13	31	12
			11,5	-	-	-	1,4	1,7	11,4	8,0	10,0	13,2	11,0	34,3	42,6
99	Agresiones (homicidio)	V	3	-	-	-	-	1	1	1	-	-	-	-	-
			0,6	-	-	-	-	1,7	1,2	1,2	-	-	-	-	-
		M	1	-	-	-	-	-	1	-	-	-	-	-	-
			0,2	-	-	-	-	-	1,2	-	-	-	-	-	-
		T	4	-	-	-	-	1	2	1	-	-	-	-	-
			0,4	-	-	-	-	0,9	1,2	0,6	-	-	-	-	-

I.10(Cont.). CAUSAS DE MUERTE POR EDAD Y SEXO

ASTURIAS 2005

(Lista reducida 102 grupos. Cifras absolutas, tasas específicas por cien mil habitantes. V = varones, M = mujeres, T = total)

CAUSA DE MUERTE		TOTAL	N.E.	<1	1-4	5-14	15-24	25-34	35-44	45-54	55-64	65-74	75-84	85+
100 Eventos de intención no determinada	V	2	-	-	-	-	-	-	1	-	1	-	-	-
		0,4	-	-	-	-	-	-	1,2	-	1,6	-	-	-
	M	2	-	-	-	-	-	-	1	-	-	1	-	-
		0,4	-	-	-	-	-	-	1,2	-	-	1,5	-	-
	T	4	-	-	-	-	-	-	2	-	1	1	-	-
		0,4	-	-	-	-	-	-	1,2	-	0,8	0,8	-	-
101 Complicaciones de la atención médica y quirúrgica	V	4	-	-	-	-	-	-	-	-	1	1	1	1
		0,8	-	-	-	-	-	-	-	-	1,6	1,9	2,8	12,7
	M	1	-	-	-	-	-	-	-	-	-	-	1	-
		0,2	-	-	-	-	-	-	-	-	-	-	1,8	-
	T	5	-	-	-	-	-	-	-	-	1	1	2	1
		0,5	-	-	-	-	-	-	-	-	0,8	0,8	2,2	3,5
102 Otras causas externas y sus efectos tardíos	V	2	-	-	-	-	-	-	1	-	-	-	-	1
		0,4	-	-	-	-	-	-	1,2	-	-	-	-	12,7
	M	2	-	-	-	-	-	-	1	-	-	-	-	1
		0,4	-	-	-	-	-	-	1,2	-	-	-	-	4,9
	T	4	-	-	-	-	-	-	2	-	-	-	-	2
		0,4	-	-	-	-	-	-	1,2	-	-	-	-	7,1

I.11. CAUSAS DE MUERTE POR SEXO

ASTURIAS 2005

(Lista reducida 102 grupos. Cifras absolutas, tasas específicas por 100.000, tasas estandarizadas por población Española, Europea y Mundial, años potenciales de vida perdidos, tasa de APVP, % APVP, media APVP, tasas estandarizadas APVP por población Europea)

	CAUSA DE MUERTE		Nº	Tasa 0/0000	T. STD. ESPAÑA	T. STD. EUROPA	T. STD. MUNDIAL	APVP	TASA APVP	% APVP	MEDIA APVP	T. STD. APVP
	Total	**V**	6474	1253,9	975,5	794,0	509,7	24389,0	5526,6	100,0	13,4	4822,4
		M	6207	1107,8	820,6	409,6	253,2	9848,0	2206,9	100,0	14,4	1972,9
		T	12681	1177,8	891,1	576,9	367,6	34237,0	3857,5	100,0	13,6	3371,4
A00-B99, R75	Ciertas enfermedades infecciosas y parasitarias	**V**	106	20,5	17,2	14,4	10,3	1102,0	249,7	4,5	23,0	207,9
		M	84	15,0	11,7	6,7	4,5	419,0	93,9	4,3	21,0	78,1
		T	190	17,6	14,3	10,2	7,2	1521,0	171,4	4,4	22,4	142,4
	1 Enfermedades infecciosas intestinales	V	5	1,0	0,7	0,5	0,3	-	-	-	-	-
		M	10	1,8	1,3	0,5	0,2	-	-	-	-	-
		T	15	1,4	1,0	0,5	0,2	-	-	-	-	-
	2 Tuberculosis y sus efectos tardíos	V	16	3,1	2,4	2,0	1,2	81,0	18,4	0,3	13,5	15,5
		M	4	0,7	0,6	0,4	0,3	56,0	12,5	0,6	28,0	10,3
		T	20	1,9	1,5	1,1	0,7	137,0	15,4	0,4	17,1	12,7
	3 Infecciones meningocócicas	V	-	-	-	-	-	-	-	-	-	-
		M	-	-	-	-	-	-	-	-	-	-
		T	-	-	-	-	-	-	-	-	-	-
	4 Septicemia	V	34	6,6	5,0	3,8	2,2	72,5	16,4	0,3	14,5	13,9
		M	44	7,9	5,8	2,8	1,8	70,0	15,7	0,7	11,7	12,9
		T	78	7,2	5,4	3,2	1,9	142,5	16,1	0,4	13,0	13,3
	5 Hepatitis vírica	V	11	2,1	2,0	1,5	1,2	200,5	45,4	0,8	28,6	37,1
		M	10	1,8	1,4	0,9	0,6	38,0	8,5	0,4	19,0	7,1
		T	21	2,0	1,7	1,2	0,9	238,5	26,9	0,7	26,5	22,2
	6 SIDA	V	28	5,4	5,2	4,8	3,9	700,5	158,7	2,9	25,9	132,3
		M	9	1,6	1,6	1,6	1,3	251,5	56,4	2,6	27,9	47,2
		T	37	3,4	3,4	3,1	2,6	952,0	107,3	2,8	26,4	89,4
	7 VIH+ (portador, evidencias de laboratorio del VIH, ...)	V	-	-	-	-	-	-	-	-	-	-
		M	-	-	-	-	-	-	-	-	-	-
		T	-	-	-	-	-	-	-	-	-	-
	8 Resto de enfermedades infecciosas y parasitarias y sus efectos tardíos	V	12	2,3	2,0	1,7	1,5	47,5	10,8	0,2	15,8	9,0
		M	7	1,2	0,9	0,4	0,3	3,5	0,8	0,0	3,5	0,5
		T	19	1,8	1,4	1,0	0,9	51,0	5,7	0,1	12,8	4,8
C00-C48	Tumores	**V**	2133	413,1	323,8	270,2	177,3	8874,0	2010,9	36,4	11,0	1712,7
		M	1234	220,2	171,3	108,4	73,0	4585,0	1027,5	46,6	12,7	892,1
		T	3367	312,7	244,0	177,8	118,7	13459,0	1516,4	39,3	11,6	1289,0
	9 Tumor maligno del labio, de la cavidad bucal y de la faringe	V	75	14,5	11,6	10,8	7,4	538,0	121,9	2,2	11,7	103,8
		M	17	3,0	2,3	1,5	1,0	60,0	13,4	0,6	15,0	11,9
		T	92	8,5	6,8	5,9	4,0	598,0	67,4	1,7	12,0	56,6
	10 Tumor maligno del esófago	V	75	14,5	11,9	10,8	7,5	536,0	121,5	2,2	12,2	103,9
		M	6	1,1	0,8	0,4	0,2	-	-	-	-	-
		T	81	7,5	6,1	5,1	3,6	536,0	60,4	1,6	12,2	50,8
	11 Tumor maligno del estómago	V	88	17,0	13,4	11,3	7,4	335,5	76,0	1,4	9,6	65,6
		M	73	13,0	9,9	5,7	3,6	164,0	36,8	1,7	10,3	29,3
		T	161	15,0	11,6	8,2	5,3	499,5	56,3	1,5	9,8	47,0
	12 Tumor maligno del colon	V	203	39,3	30,1	24,0	15,0	478,5	108,4	2,0	9,0	91,9
		M	114	20,3	15,2	8,1	4,9	155,0	34,7	1,6	8,6	27,9
		T	317	29,4	22,3	14,8	9,2	633,5	71,4	1,9	8,9	58,8
	13 Tumor maligno del recto, de la porción rectosigmoide y del ano	V	73	14,1	11,1	9,3	6,1	276,0	62,5	1,1	9,2	53,4
		M	37	6,6	5,1	3,3	2,2	112,0	25,1	1,1	9,3	20,6
		T	110	10,2	8,0	5,9	3,9	388,0	43,7	1,1	9,2	36,6
	14 Tumor maligno del hígado y vías biliares intrahepáticas	V	91	17,6	13,7	11,4	7,3	296,0	67,1	1,2	9,9	58,1
		M	52	9,3	7,0	4,1	2,6	109,0	24,4	1,1	9,1	20,0
		T	143	13,3	10,2	7,2	4,7	405,0	45,6	1,2	9,6	38,6
	15 Tumor maligno del páncreas	V	74	14,3	11,4	9,8	6,6	359,5	81,5	1,5	10,9	69,6
		M	77	13,7	10,4	5,9	3,7	170,5	38,2	1,7	13,1	31,8
		T	151	14,0	10,9	7,7	5,1	530,0	59,7	1,5	11,5	50,1
	16 Otros tumores malignos digestivos	V	27	5,2	4,1	3,5	2,4	176,5	40,0	0,7	19,6	39,6
		M	31	5,5	4,3	2,7	1,8	112,0	25,1	1,1	14,0	21,0
		T	58	5,4	4,2	3,0	2,1	288,5	32,5	0,8	17,0	30,5
	17 Tumor maligno de la laringe	V	63	12,2	9,8	8,5	5,8	361,0	81,8	1,5	11,3	69,3
		M	-	-	-	-	-	-	-	-	-	-
		T	63	5,9	4,7	3,8	2,7	361,0	40,7	1,1	11,3	33,8
	18 Tumor maligno de la tráquea, de los bronquios y del pulmón	V	538	104,2	82,5	70,9	47,7	2533,5	574,1	10,4	10,3	485,8
		M	73	13,0	10,4	7,4	5,2	396,5	88,9	4,0	13,7	72,6
		T	611	56,8	45,1	35,3	24,3	2930,0	330,1	8,6	10,7	273,2
	19 Otros tumores malignos respiratorios e intratorácicos	V	9	1,7	1,4	1,2	0,8	22,0	5,0	0,1	5,5	4,3
		M	4	0,7	0,5	0,2	0,1	-	-	-	-	-
		T	13	1,2	0,9	0,6	0,4	22,0	2,5	0,1	5,5	2,1
	20 Tumores malignos del hueso y cartílagos articulares	V	4	0,8	0,6	0,5	0,4	34,0	7,7	0,1	17,0	6,5
		M	1	0,2	0,1	0,0	0,0	-	-	-	-	-
		T	5	0,5	0,4	0,3	0,2	34,0	3,8	0,1	17,0	3,1
	21 Melanoma maligno de la piel	V	19	3,7	3,0	2,6	1,8	177,0	40,1	0,7	17,7	33,1
		M	22	3,9	3,0	1,9	1,3	113,0	25,3	1,1	18,8	21,3
		T	41	3,8	3,0	2,3	1,6	290,0	32,7	0,8	18,1	27,1

I.11 (Cont.). CAUSAS DE MUERTE POR SEXO

ASTURIAS 2005

(Lista reducida 102 grupos. Cifras absolutas, tasas específicas por 100.000, tasas estandarizadas por población Española, Europea y Mundial, años potenciales de vida perdidos, tasa de APVP, % APVP, media APVP, tasas estandarizadas APVP por población Europea)

	CAUSA DE MUERTE		Nº	Tasa 0/0000	T. STD. ESPAÑA	T. STD. EUROPA	T. STD. MUNDIAL	APVP	TASA APVP	% APVP	MEDIA APVP	T. STD. APVP
	22 Otros tumores de la piel y tejidos blandos	V	21	4,1	3,3	2,8	1,8	116,0	26,3	0,5	11,6	21,8
		M	28	5,0	3,8	2,2	1,4	73,5	16,5	0,7	10,5	13,8
		T	49	4,6	3,5	2,5	1,6	189,5	21,4	0,6	11,1	17,8
	23 Tumor maligno de la mama	V	4	0,8	0,6	0,4	0,2	1,5	0,3	0,0	1,5	0,3
		M	186	33,2	26,9	19,7	14,1	1177,0	263,8	12,0	14,0	216,3
		T	190	17,6	14,1	11,0	7,7	1178,5	132,8	3,4	13,9	110,2
	24 Tumor maligno del cuello del útero	V	-	-	-	-	-	-	-	-	-	-
		M	12	2,1	1,7	1,1	0,7	62,0	13,9	0,6	15,5	11,3
		T	12	1,1	0,9	0,6	0,4	62,0	7,0	0,2	15,5	5,7
	25 Tumor maligno de otras partes del útero	V	-	-	-	-	-	-	-	-	-	-
		M	43	7,7	6,0	4,1	2,8	135,5	30,4	1,4	9,0	25,3
		T	43	4,0	3,1	2,3	1,5	135,5	15,3	0,4	9,0	13,0
	26 Tumor maligno del ovario	V	-	-	-	-	-	-	-	-	-	-
		M	61	10,9	8,7	6,3	4,3	300,0	67,2	3,0	11,5	54,8
		T	61	5,7	4,5	3,4	2,3	300,0	33,8	0,9	11,5	28,0
	27 Otros tumores malignos de órganos genitales femeninos	V	-	-	-	-	-	-	-	-	-	-
		M	22	3,9	2,9	1,5	0,9	21,5	4,8	0,2	7,2	4,1
		T	22	2,0	1,5	0,9	0,5	21,5	2,4	0,1	7,2	2,1
	28 Tumor maligno de la próstata	V	211	40,9	30,5	22,9	13,2	177,0	40,1	0,7	6,3	33,8
		M	-	-	-	-	-	-	-	-	-	-
		T	211	19,6	14,5	8,8	5,2	177,0	19,9	0,5	6,3	16,2
	29 Otros tumores malignos de órganos genitales masculinos	V	5	1,0	0,8	0,8	0,5	62,5	14,2	0,3	20,8	12,0
		M	-	-	-	-	-	-	-	-	-	-
		T	5	0,5	0,4	0,3	0,2	62,5	7,0	0,2	20,8	6,0
	30 Tumor maligno del riñón, excepto pelvis renal	V	44	8,5	6,8	5,9	4,0	229,5	52,0	0,9	10,9	43,8
		M	23	4,1	3,3	2,1	1,5	151,0	33,8	1,5	18,9	28,1
		T	67	6,2	5,0	3,8	2,6	380,5	42,9	1,1	13,1	35,6
	31 Tumor maligno de la vejiga	V	105	20,3	15,7	12,8	8,0	250,0	56,7	1,0	8,3	48,4
		M	22	3,9	3,0	1,8	1,2	49,5	11,1	0,5	7,1	8,6
		T	127	11,8	9,0	6,3	4,0	299,5	33,7	0,9	8,1	27,9
	32 Otros tumores malignos de las vías urinarias	V	4	0,8	0,6	0,4	0,2	-	-	-	-	-
		M	1	0,2	0,1	0,1	0,1	-	-	-	-	-
		T	5	0,5	0,3	0,2	0,1	-	-	-	-	-
	33 Tumor maligno del encéfalo	V	53	10,3	8,6	7,9	5,7	480,5	108,9	2,0	13,7	93,5
		M	35	6,2	5,2	4,4	3,4	310,0	69,5	3,1	17,2	76,1
		T	88	8,2	6,9	6,0	4,5	790,5	89,1	2,3	14,9	83,8
	34 Otros tumores malignos neurológicos y endocrinos	V	9	1,7	1,4	1,2	0,9	65,0	14,7	0,3	16,3	12,3
		M	19	3,4	2,8	2,1	1,6	157,0	35,2	1,6	15,7	28,7
		T	28	2,6	2,1	1,7	1,2	222,0	25,0	0,6	15,9	20,6
	35 Tumor maligno de los sitios mal definidos, secundarios y de sitios no especificados	V	152	29,4	22,7	18,3	11,7	530,0	120,1	2,2	12,0	102,8
		M	106	18,9	14,2	7,7	4,7	170,0	38,1	1,7	8,5	30,2
		T	258	24,0	18,3	12,3	7,8	700,0	78,9	2,0	10,9	66,0
	36 Otros tumores malignos del tejido linfático, de los órganos hematopoyéticos y de tejidos afines	V	87	16,8	13,3	10,7	7,1	382,0	86,6	1,6	13,6	73,9
		M	81	14,5	11,2	6,8	4,6	239,0	53,6	2,4	12,0	52,1
		T	168	15,6	12,1	8,4	5,7	621,0	70,0	1,8	12,9	62,8
	37 Leucemia	V	55	10,7	8,5	6,8	4,5	332,5	75,3	1,4	17,5	62,0
		M	47	8,4	6,7	4,4	3,4	284,0	63,6	2,9	20,3	74,9
		T	102	9,5	7,5	5,3	3,8	616,5	69,5	1,8	18,7	67,7
	38 Tumores in situ	V	-	-	-	-	-	-	-	-	-	-
		M	-	-	-	-	-	-	-	-	-	-
		T	-	-	-	-	-	-	-	-	-	-
	39 Tumores benignos	V	3	0,6	0,5	0,4	0,3	0,5	0,1	0,0	0,5	0,1
		M	15	2,7	2,0	1,2	0,8	32,5	7,3	0,3	10,8	5,9
		T	18	1,7	1,3	0,8	0,5	33,0	3,7	0,1	8,3	3,1
	40 Síndrome Mielodiplástico	V	16	3,1	2,3	1,8	1,1	52,5	11,9	0,2	17,5	9,7
		M	12	2,1	1,6	0,7	0,4	2,5	0,6	0,0	2,5	0,4
		T	28	2,6	1,9	1,2	0,7	55,0	6,2	0,2	13,8	5,0
	41 Otros tumores de comportamiento incierto o desconocido	V	25	4,8	3,7	2,6	1,6	71,0	16,1	0,3	17,8	13,3
		M	14	2,5	1,9	0,9	0,5	28,0	6,3	0,3	14,0	5,1
		T	39	3,6	2,7	1,7	1,0	99,0	11,2	0,3	16,5	9,1
D50-D89	Enfermedades de la sangre y de los órganos hematopoyéticos, y ciertos trastornos que afectan al mecanismo de la inmunidad	**V**	16	3,1	2,5	1,9	1,2	105,5	23,9	0,4	21,1	19,4
		M	22	3,9	2,8	1,3	0,7	35,0	7,8	0,4	17,5	6,2
		T	38	3,5	2,6	1,6	1,0	140,5	15,8	0,4	20,1	12,9
	42 Enfermedades de la sangre y de los órganos hematopoyéticos	V	15	2,9	2,2	1,8	1,0	63,0	14,3	0,3	15,8	11,9
		M	19	3,4	2,4	1,0	0,6	21,5	4,8	0,2	21,5	3,8
		T	34	3,2	2,3	1,4	0,8	84,5	9,5	0,2	16,9	7,8
	43 Ciertos trastornos que afectan al mecanismo de la inmunidad	V	1	0,2	0,2	0,2	0,2	42,5	9,6	0,2	42,5	7,6
		M	3	0,5	0,4	0,3	0,2	13,5	3,0	0,1	13,5	2,4
		T	4	0,4	0,3	0,2	0,2	56,0	6,3	0,2	28,0	5,1
E00-E90	Enfermedades endocrinas, nutricionales y metabólicas	**V**	142	27,5	21,1	17,0	10,5	378,5	85,8	1,6	9,7	74,2
		M	236	42,1	30,6	13,9	7,8	76,5	17,1	0,8	5,9	13,9
		T	378	35,1	25,9	15,8	9,3	455,0	51,3	1,3	8,8	43,4

I.11 (Cont.). CAUSAS DE MUERTE POR SEXO

ASTURIAS 2005

(Lista reducida 102 grupos. Cifras absolutas, tasas específicas por 100.000, tasas estandarizadas por población Española, Europea y Mundial, años potenciales de vida perdidos, tasa de APVP, % APVP, media APVP, tasas estandarizadas APVP por población Europea)

	CAUSA DE MUERTE		Nº	Tasa 0/0000	T. STD. ESPAÑA	T. STD. EUROPA	T. STD. MUNDIAL	APVP	TASA APVP	% APVP	MEDIA APVP	T. STD. APVP
	44 Diabetes mellitus	V	123	23,8	18,0	14,3	8,5	244,5	55,4	1,0	9,1	48,0
		M	211	37,7	27,3	12,2	6,8	56,0	12,5	0,6	5,6	10,3
		T	334	31,0	22,7	13,5	7,8	300,5	33,9	0,9	8,1	28,7
	45 Otras enfermedades endocrinas, nutricionales y metabólicas	V	19	3,7	3,1	2,7	2,0	134,0	30,4	0,5	11,2	26,3
		M	25	4,5	3,3	1,6	0,9	20,5	4,6	0,2	6,8	3,7
		T	44	4,1	3,2	2,3	1,5	154,5	17,4	0,5	10,3	14,7
F00-F99	Trastornos mentales y del comportamiento	**V**	217	42,0	31,2	24,2	13,1	268,5	60,8	1,1	15,8	52,8
		M	412	73,5	52,4	20,9	10,8	43,5	9,7	0,4	8,7	7,7
		T	629	58,4	41,9	22,7	12,0	312,0	35,2	0,9	14,2	29,9
	46 Trastornos mentales orgánicos senil y presenil	V	196	38,0	27,8	20,9	10,7	21,0	4,8	0,1	10,5	4,2
		M	403	71,9	51,1	20,0	10,1	3,5	0,8	0,0	3,5	0,5
		T	599	55,6	39,6	20,6	10,5	24,5	2,8	0,1	8,2	2,3
	47 Trastornos mentales debidos al abuso de alcohol	V	19	3,7	3,1	2,9	2,2	241,0	54,6	1,0	17,2	47,3
		M	1	0,2	0,2	0,2	0,1	14,5	3,2	0,1	14,5	2,5
		T	20	1,9	1,6	1,5	1,1	255,5	28,8	0,7	17,0	24,6
	48 Trastornos mentales debidos al uso de drogas (drogodependencia, toxicomanía)	V	-	-	-	-	-	-	-	-	-	-
		M	-	-	-	-	-	-	-	-	-	-
		T	-	-	-	-	-	-	-	-	-	-
	49 Otros trastornos mentales y del comportamiento	V	2	0,4	0,3	0,3	0,2	6,5	1,5	0,0	6,5	1,3
		M	8	1,4	1,1	0,7	0,5	25,5	5,7	0,3	8,5	4,6
		T	10	0,9	0,7	0,6	0,4	32,0	3,6	0,1	8,0	3,0
G00-H95	Enfermedades del sistema nervioso y de los órganos de los sentidos	**V**	180	34,9	26,8	20,4	13,1	556,0	126,0	2,3	17,4	127,0
		M	351	62,6	46,2	22,4	14,0	576,5	129,2	5,9	19,9	159,8
		T	531	49,3	36,7	22,0	13,8	1132,5	127,6	3,3	18,6	142,7
	50 Meningitis	V	3	0,6	0,6	0,4	0,3	65,0	14,7	0,3	32,5	12,0
		M	2	0,4	0,3	0,1	0,1	-	-	-	-	-
		T	5	0,5	0,4	0,3	0,2	65,0	7,3	0,2	32,5	6,0
	51 Enfermedad de Alzheimer	V	83	16,1	11,8	8,1	4,4	9,5	2,2	0,0	3,2	1,8
		M	214	38,2	27,4	11,4	6,0	41,5	9,3	0,4	8,3	7,7
		T	297	27,6	19,8	10,5	5,5	51,0	5,7	0,1	6,4	4,8
	52 Otras enfermedades del sistema nervioso y de los órganos de los sentidos	V	94	18,2	14,5	11,9	8,4	481,5	109,1	2,0	17,8	113,2
		M	135	24,1	18,6	10,8	7,9	535,0	119,9	5,4	22,3	152,0
		T	229	21,3	16,5	11,2	8,1	1016,5	114,5	3,0	19,9	131,9
I00-I99	Enfermedades del sistema circulatorio	**V**	1907	369,3	281,2	222,5	134,5	4423,0	1002,3	18,1	11,1	892,3
		M	2398	428,0	309,4	135,1	74,1	1289,5	289,0	13,1	11,6	236,4
		T	4305	399,9	294,4	174,7	101,8	5712,5	643,6	16,7	11,2	557,6
	53 Enfermedades cardiacas reumáticas crónicas	V	17	3,3	2,6	2,3	1,6	94,5	21,4	0,4	10,5	18,1
		M	52	9,3	6,9	3,5	2,0	16,5	3,7	0,2	3,3	2,8
		T	69	6,4	4,8	3,2	1,9	111,0	12,5	0,3	7,9	10,3
	54 Enfermedades hipertensivas	V	83	16,1	12,1	9,5	5,4	95,0	21,5	0,4	7,9	18,0
		M	184	32,8	23,5	9,7	5,1	31,0	6,9	0,3	7,8	5,9
		T	267	24,8	17,9	9,9	5,4	126,0	14,2	0,4	7,9	11,8
	55 Infarto agudo de miocardio	V	493	95,5	74,4	61,1	39,5	1949,0	441,6	8,0	11,7	373,9
		M	362	64,6	47,0	20,9	11,7	306,0	68,6	3,1	13,9	57,6
		T	855	79,4	60,0	39,0	24,4	2255,0	254,1	6,6	12,0	211,9
	56 Otras enfermedades isquémicas del corazón	V	296	57,3	42,7	32,7	18,5	240,0	54,4	1,0	6,7	46,1
		M	332	59,3	42,8	18,7	10,3	171,0	38,3	1,7	14,3	31,5
		T	628	58,3	42,5	24,3	13,6	411,0	46,3	1,2	8,6	38,1
	57 Insuficiencia cardiaca	V	144	27,9	20,7	16,3	8,8	113,5	25,7	0,5	12,6	22,5
		M	304	54,3	38,8	15,9	8,3	111,0	24,9	1,1	18,5	20,7
		T	448	41,6	29,9	16,3	8,7	224,5	25,3	0,7	15,0	21,5
	58 Otras enfermedades del corazón	V	302	58,5	45,4	36,5	23,6	1196,5	271,1	4,9	14,8	270,4
		M	407	72,6	52,9	23,9	13,4	288,0	64,5	2,9	11,1	51,7
		T	709	65,9	49,1	30,2	18,4	1484,5	167,3	4,3	13,9	160,7
	59 Enfermedades cerebrovasculares	V	458	88,7	66,6	50,7	29,4	581,0	131,7	2,4	8,5	112,9
		M	637	113,7	82,1	35,8	19,4	311,0	69,7	3,2	10,4	56,5
		T	1095	101,7	74,2	42,4	23,9	892,0	100,5	2,6	9,1	83,7
	60 Arterosclerosis	V	48	9,3	6,8	5,3	2,7	-	-	-	-	-
		M	72	12,9	9,1	3,6	1,9	0,5	0,1	0,0	0,5	0,1
		T	120	11,1	7,9	4,2	2,1	0,5	0,1	0,0	0,5	-
	61 Otras enfermedades de los vasos sanguíneos	V	66	12,8	9,8	8,1	5,1	153,5	34,8	0,6	9,0	30,3
		M	48	8,6	6,3	3,1	1,8	54,5	12,2	0,6	10,9	9,6
		T	114	10,6	8,0	5,2	3,3	208,0	23,4	0,6	9,5	19,6
J00-J99	Enfermedades del sistema respiratorio	**V**	848	164,2	123,3	95,3	54,9	1139,0	258,1	4,7	10,0	241,7
		M	594	106,0	76,6	33,8	18,6	346,0	77,5	3,5	12,4	63,1
		T	1442	133,9	98,1	57,1	32,9	1485,0	167,3	4,3	10,5	151,4
	62 Influenza (gripe)	V	12	2,3	1,7	1,5	0,7	-	-	-	-	-
		M	22	3,9	2,8	1,1	0,5	-	-	-	-	-
		T	34	3,2	2,2	1,2	0,6	-	-	-	-	-
	63 Neumonía	V	88	17,0	12,9	10,4	6,2	217,5	49,3	0,9	19,8	59,0
		M	96	17,1	12,3	5,4	2,9	25,0	5,6	0,3	12,5	4,4
		T	184	17,1	12,5	7,3	4,3	242,5	27,3	0,7	18,7	32,0

I.11 (Cont.). CAUSAS DE MUERTE POR SEXO

ASTURIAS 2005

(Lista reducida 102 grupos. Cifras absolutas, tasas específicas por 100.000, tasas estandarizadas por población Española, Europea y Mundial, años potenciales de vida perdidos, tasa de APVP, % APVP, media APVP, tasas estandarizadas APVP por población Europea)

	CAUSA DE MUERTE		Nº	Tasa 0/0000	T. STD. ESPAÑA	T. STD. EUROPA	T. STD. MUNDIAL	APVP	TASA APVP	% APVP	MEDIA APVP	T. STD. APVP
	64 Enfermedades crónicas de las vías respiratorias inferiores (excepto Asma)	V	473	91,6	68,3	51,8	29,3	388,0	87,9	1,6	6,7	75,3
		M	119	21,2	15,4	7,1	4,0	81,0	18,2	0,8	10,1	15,3
		T	592	55,0	40,3	23,6	13,6	469,0	52,8	1,4	7,1	44,3
	65 Asma	V	27	5,2	4,1	3,1	2,0	127,5	28,9	0,5	18,2	24,2
		M	63	11,2	8,2	3,7	2,1	32,5	7,3	0,3	6,5	5,6
		T	90	8,4	6,2	3,7	2,1	160,0	18,0	0,5	13,3	14,9
	66 Insuficiencia respiratoria	V	32	6,2	4,6	3,7	2,1	40,5	9,2	0,2	8,1	7,7
		M	33	5,9	4,3	1,9	1,0	2,5	0,6	0,0	2,5	0,4
		T	65	6,0	4,4	2,5	1,4	43,0	4,8	0,1	7,2	3,9
	67 Otras enfermedades del sistema respiratorio	V	216	41,8	31,6	24,9	14,6	365,5	82,8	1,5	11,1	75,5
		M	261	46,6	33,6	14,7	8,1	205,0	45,9	2,1	17,1	37,5
		T	477	44,3	32,4	18,8	10,8	570,5	64,3	1,7	12,7	56,4
K00-K93	Enfermedades del sistema digestivo	**V**	344	66,6	52,9	44,6	29,4	1906,5	432,0	7,8	14,3	363,7
		M	264	47,1	35,0	17,6	10,6	468,5	105,0	4,8	14,2	86,2
		T	608	56,5	43,5	29,7	19,2	2375,0	267,6	6,9	14,3	222,4
	68 Úlcera de estómago, duodeno y yeyuno	V	5	1,0	0,8	0,7	0,4	45,0	10,2	0,2	22,5	8,6
		M	9	1,6	1,1	0,5	0,2	-	-	-	-	-
		T	14	1,3	1,0	0,6	0,3	45,0	5,1	0,1	22,5	4,2
	69 Enteritis y colitis no infecciosas	V	4	0,8	0,7	0,6	0,5	36,5	8,3	0,1	12,2	6,9
		M	9	1,6	1,2	0,5	0,3	-	-	-	-	-
		T	13	1,2	0,9	0,6	0,4	36,5	4,1	0,1	12,2	3,4
	70 Enfermedad vascular intestinal	V	39	7,6	5,6	4,3	2,4	20,0	4,5	0,1	5,0	3,9
		M	62	11,1	8,0	3,5	1,9	21,5	4,8	0,2	7,2	4,0
		T	101	9,4	6,8	3,8	2,1	41,5	4,7	0,1	5,9	3,9
	71 Cirrosis y otras enfermedades crónicas del hígado	V	156	30,2	25,1	22,4	16,2	1387,0	314,3	5,7	15,1	265,3
		M	52	9,3	7,6	5,5	4,0	413,5	92,7	4,2	18,0	76,4
		T	208	19,3	16,0	13,3	9,7	1800,5	202,9	5,3	15,7	169,2
	72 Otras enfermedades del sistema digestivo	V	140	27,1	20,7	16,6	9,9	418,0	94,7	1,7	13,1	79,0
		M	132	23,6	17,1	7,7	4,3	33,5	7,5	0,3	4,8	5,8
		T	272	25,3	18,7	11,3	6,7	451,5	50,9	1,3	11,6	41,7
L00-L99	Enfermedades de la piel y del tejido subcutáneo	**V**	9	1,7	1,3	0,9	0,5	-	-	-	-	-
		M	25	4,5	3,2	1,4	0,7	5,5	1,2	0,1	5,5	1,0
		T	34	3,2	2,3	1,2	0,7	5,5	0,6	0,0	5,5	0,5
	73 Enfermedades de la piel y del tejido subcutáneo	V	9	1,7	1,3	0,9	0,5	-	-	-	-	-
		M	25	4,5	3,2	1,4	0,7	5,5	1,2	0,1	5,5	1,0
		T	34	3,2	2,3	1,2	0,7	5,5	0,6	0,0	5,5	0,5
M00-M99	Enfermedades del sistema osteomuscular y del tejido conjuntivo	**V**	35	6,8	5,0	3,8	2,0	17,0	3,9	0,1	8,5	3,1
		M	111	19,8	14,5	6,8	4,0	161,5	36,2	1,6	14,7	29,9
		T	146	13,6	9,9	5,6	3,1	178,5	20,1	0,5	13,7	16,7
	74 Artritis reumatoide y osteoartrosis	V	4	0,8	0,6	0,4	0,2	-	-	-	-	-
		M	7	1,2	0,9	0,6	0,4	15,0	3,4	0,2	7,5	2,5
		T	11	1,0	0,8	0,5	0,3	15,0	1,7	0,0	7,5	1,3
	75 Osteoporosis y facturas patológicas	V	17	3,3	2,4	1,9	0,9	-	-	-	-	-
		M	75	13,4	9,5	3,7	1,9	-	-	-	-	-
		T	92	8,5	6,1	3,1	1,6	-	-	-	-	-
	76 Otras enfermedades del sistema osteomuscular y del tejido conjuntivo	V	14	2,7	2,0	1,5	0,9	17,0	3,9	0,1	8,5	3,1
		M	29	5,2	4,1	2,6	1,7	146,5	32,8	1,5	16,3	27,4
		T	43	4,0	3,1	2,0	1,3	163,5	18,4	0,5	14,9	15,4
N00-N99	Enfermedades del sistema genitourinario	**V**	133	25,8	19,2	14,8	8,4	139,5	31,6	0,6	9,3	27,2
		M	125	22,3	16,3	7,4	4,2	102,5	23,0	1,0	11,4	18,9
		T	258	24,0	17,5	10,1	5,8	242,0	27,3	0,7	10,1	22,9
	77 Enfermedades del riñón y del uréter	V	99	19,2	14,3	11,2	6,4	107,0	24,2	0,4	8,9	20,9
		M	85	15,2	11,1	4,9	2,7	74,0	16,6	0,8	12,3	13,7
		T	184	17,1	12,5	7,2	4,1	181,0	20,4	0,5	10,1	17,1
	78 Enfermedades de los genitales masculinos	V	8	1,5	1,2	0,9	0,5	14,5	3,3	0,1	14,5	2,7
		M	-	-	-	-	-	-	-	-	-	-
		T	8	0,7	0,5	0,3	0,2	14,5	1,6	0,0	14,5	1,3
	79 Enfermedades de los genitales femeninos y trastornos de la mama	V	-	-	-	-	-	-	-	-	-	-
		M	2	0,4	0,3	0,3	0,2	8,5	1,9	0,1	8,5	1,6
		T	2	0,2	0,2	0,1	0,1	8,5	1,0	0,0	8,5	0,8
	80 Otras enfermedades del sistema genitourinario	V	26	5,0	3,7	2,8	1,5	18,0	4,1	0,1	9,0	3,6
		M	38	6,8	4,9	2,2	1,2	20,0	4,5	0,2	10,0	3,6
		T	64	5,9	4,3	2,5	1,4	38,0	4,3	0,1	9,5	3,6
O00-O99	Embarazo, parto y puerperio	**V**	-	-	-	-	-	-	-	-	-	-
		M	-	-	-	-	-	-	-	-	-	-
		T	-	-	-	-	-	-	-	-	-	-
	81 Embarazo, parto y puerperio	V	-	-	-	-	-	-	-	-	-	-
		M	-	-	-	-	-	-	-	-	-	-
		T	-	-	-	-	-	-	-	-	-	-
P00-P96	Ciertas afecciones originadas en el periodo perinatal	**V**	13	2,5	3,7	5,9	8,9	-	-	-	-	-
		M	12	2,1	3,3	5,8	8,7	-	-	-	-	-
		T	25	2,3	3,5	5,9	8,8	-	-	-	-	-

I.11 (Cont.). CAUSAS DE MUERTE POR SEXO

ASTURIAS 2005

(Lista reducida 102 grupos. Cifras absolutas, tasas específicas por 100.000, tasas estandarizadas por población Española, Europea y Mundial, años potenciales de vida perdidos, tasa de APVP, % APVP, media APVP, tasas estandarizadas APVP por población Europea)

	CAUSA DE MUERTE		Nº	Tasa 0/0000	T. STD. ESPAÑA	T. STD. EUROPA	T. STD. MUNDIAL	APVP	TASA APVP	% APVP	MEDIA APVP	T. STD. APVP
82	Ciertas afecciones originadas en el periodo perinatal	V	13	2,5	3,7	5,9	8,9	-	-	-	-	-
		M	12	2,1	3,3	5,8	8,7	-	-	-	-	-
		T	25	2,3	3,5	5,9	8,8	-	-	-	-	-
Q00-Q99	Malformaciones congénitas , deformidades y anomalías cromosómicas	**V**	9	1,7	2,0	2,7	3,4	160,0	36,3	0,7	26,7	51,5
		M	12	2,1	2,6	3,9	5,1	151,5	34,0	1,5	21,6	50,5
		T	21	2,0	2,3	3,3	4,2	311,5	35,1	0,9	24,0	51,1
83	Malformaciones congénitas del sistema nervioso	V	3	0,6	0,6	0,8	0,9	95,5	21,6	0,4	31,8	39,4
		M	2	0,4	0,4	0,7	0,9	9,5	2,1	0,1	9,5	1,8
		T	5	0,5	0,5	0,7	0,9	105,0	11,8	0,3	26,3	21,0
84	Malformaciones congénitas del sistema circulatorio	V	2	0,4	0,5	0,6	0,8	32,5	7,4	0,1	32,5	6,2
		M	4	0,7	0,9	1,3	1,7	35,0	7,8	0,4	17,5	6,2
		T	6	0,6	0,7	1,0	1,3	67,5	7,6	0,2	22,5	6,3
85	Otras malformaciones congénitas, deformidades y anomalías cromosómicas	V	4	0,8	0,9	1,3	1,6	32,0	7,3	0,1	16,0	5,9
		M	6	1,1	1,3	1,9	2,5	107,0	24,0	1,1	26,8	42,6
		T	10	0,9	1,1	1,6	2,1	139,0	15,7	0,4	23,2	23,8
R00-R99(-R75)	Síntomas, signos y hallazgos anormales clínicos y de laboratorio, no clasificados en otra parte	**V**	49	9,5	7,2	6,2	3,7	54,0	12,2	0,2	13,5	10,5
		M	147	26,2	18,7	7,5	3,9	28,0	6,3	0,3	14,0	5,1
		T	196	18,2	13,1	7,3	4,0	82,0	9,2	0,2	13,7	7,7
86	Paro cardíaco, muerte sin asistencia y otra causa desconocida de mortalidad	V	9	1,7	1,3	1,0	0,6	18,5	4,2	0,1	18,5	3,8
		M	16	2,9	2,1	0,9	0,5	27,5	6,2	0,3	27,5	5,0
		T	25	2,3	1,7	1,0	0,5	46,0	5,2	0,1	23,0	4,4
87	Senilidad	V	30	5,8	4,3	3,6	1,8	-	-	-	-	-
		M	114	20,3	14,4	5,7	2,9	0,5	0,1	0,0	0,5	0,1
		T	144	13,4	9,5	5,0	2,5	0,5	0,1	0,0	0,5	-
88	Muerte súbita infantil	V	1	0,2	0,3	0,5	0,7	-	-	-	-	-
		M	-	-	-	-	-	-	-	-	-	-
		T	1	0,1	0,1	0,2	0,4	-	-	-	-	-
89	Resto de síntomas, signos y hallazgos anormales clínicos y de laboratorio, no clasificados en otra parte	V	9	1,7	1,4	1,1	0,7	35,5	8,0	0,1	11,8	6,7
		M	17	3,0	2,2	0,9	0,5	-	-	-	-	-
		T	26	2,4	1,8	1,1	0,6	35,5	4,0	0,1	11,8	3,3
V01-Y89	Causas externas de morbilidad y mortalidad	**V**	333	64,5	57,2	49,2	38,5	5265,5	1193,2	21,6	25,2	1038,4
		M	180	32,1	26,1	16,7	12,7	1559,5	349,5	15,8	28,4	324,1
		T	513	47,6	41,1	32,0	25,1	6825,0	769,0	19,9	25,9	680,9
90	Accidentes de tráfico de vehículos de motor	V	89	17,2	16,4	14,7	12,7	1975,0	447,5	8,1	26,7	401,5
		M	35	6,2	5,6	4,6	4,0	649,0	145,4	6,6	32,5	137,4
		T	124	11,5	10,9	9,5	8,3	2624,0	295,6	7,7	27,9	269,7
91	Otros accidentes de transporte	V	12	2,3	2,2	2,1	1,8	267,5	60,6	1,1	24,3	56,3
		M	2	0,4	0,3	0,1	0,1	-	-	-	-	-
		T	14	1,3	1,2	1,1	0,9	267,5	30,1	0,8	24,3	28,2
92	Caídas accidentales	V	69	13,4	10,4	8,3	5,3	332,0	75,2	1,4	18,4	64,8
		M	43	7,7	5,5	2,3	1,3	3,5	0,8	0,0	3,5	0,5
		T	112	10,4	7,8	4,9	3,1	335,5	37,8	1,0	17,7	32,5
93	Ahogamiento, sumersión y sofocación accidentales	V	33	6,4	5,0	4,0	2,5	155,0	35,1	0,6	15,5	28,6
		M	33	5,9	4,3	1,9	1,1	33,0	7,4	0,3	16,5	5,8
		T	66	6,1	4,6	2,8	1,7	188,0	21,2	0,5	15,7	17,1
94	Accidentes por fuego, humo y sustancias calientes	V	3	0,6	0,4	0,4	0,2	13,5	3,1	0,1	13,5	2,5
		M	4	0,7	0,5	0,3	0,1	-	-	-	-	-
		T	7	0,7	0,5	0,3	0,2	13,5	1,5	0,0	13,5	1,2
95	Envenenamiento accidental por psicofármacos y drogas de abuso	V	17	3,3	3,6	2,9	2,6	584,5	132,4	2,4	34,4	110,3
		M	8	1,4	1,6	1,4	1,4	289,0	64,8	2,9	36,1	56,1
		T	25	2,3	2,5	2,2	2,0	873,5	98,4	2,6	34,9	83,4
96	Otros envenemamientos accidentales	V	2	0,4	0,3	0,3	0,2	6,5	1,5	0,0	6,5	1,3
		M	3	0,5	0,4	0,3	0,2	16,5	3,7	0,2	16,5	3,3
		T	5	0,5	0,4	0,3	0,2	23,0	2,6	0,1	11,5	2,3
97	Otros accidentes	V	15	2,9	2,8	2,8	2,4	366,5	83,1	1,5	24,4	77,8
		M	4	0,7	0,6	0,5	0,4	13,5	3,0	0,1	4,5	2,3
		T	19	1,8	1,7	1,6	1,4	380,0	42,8	1,1	21,1	40,2
98	Suicidio y lesiones autoinfligidas	V	82	15,9	14,2	12,0	9,4	1353,5	306,7	5,5	24,6	253,5
		M	42	7,5	6,3	4,5	3,6	455,5	102,1	4,6	26,8	100,1
		T	124	11,5	10,1	8,1	6,4	1809,0	203,8	5,3	25,1	176,2
99	Agresiones (homicidio)	V	3	0,6	0,6	0,6	0,5	121,5	27,5	0,5	40,5	24,7
		M	1	0,2	0,2	0,2	0,2	42,5	9,5	0,4	42,5	7,9
		T	4	0,4	0,4	0,4	0,4	164,0	18,5	0,5	41,0	16,3
100	Eventos de intención no determinada	V	2	0,4	0,4	0,3	0,3	44,0	10,0	0,2	22,0	8,4
		M	2	0,4	0,3	0,3	0,2	25,5	5,7	0,3	25,5	4,6
		T	4	0,4	0,3	0,3	0,2	69,5	7,8	0,2	23,2	6,5
101	Complicaciones de la atención médica y quirúrgica	V	4	0,8	0,6	0,5	0,3	11,5	2,6	0,0	11,5	2,1
		M	1	0,2	0,1	0,0	0,0	-	-	-	-	-
		T	5	0,5	0,3	0,2	0,1	11,5	1,3	0,0	11,5	1,0
102	Otras causas externas y sus efectos tardíos	V	2	0,4	0,4	0,3	0,2	34,5	7,8	0,1	34,5	6,6
		M	2	0,4	0,3	0,2	0,2	31,5	7,1	0,3	31,5	6,1
		T	4	0,4	0,3	0,2	0,2	66,0	7,4	0,2	33,0	6,3

MORTALIDAD INFANTIL

A. Nacimientos. Distribución por Áreas de Salud

Áreas	Nacidos Vivos	Nacidos Muertos	Total Nacimientos
I	290	3	293
II	181	0	181
III	1080	5	1085
IV	2456	14	2470
V	2227	10	2237
VI	310	5	315
VII	381	2	383
VIII	509	1	510
Total	7434	40	7474

B. Defunciones en menores de 1 año. Distribución por edad y por sexo

	Varones	Mujeres	Total
Nacidos muertos (muertes fetales tardías)	16	24	40
Nacidos vivos, muertos antes de 1 año (Mortalidad infantil)			
Menores de 24 horas	4	6	10
1 - 6 días	6	1	7
7 - 27 días	5	4	9
28 días - 1 año	4	6	10
Total	19	17	36

C. Defunciones en menores de 1 año. Distribución por Áreas de Salud

	Áreas								
	I	II	III	IV	V	VI	VII	VIII	Total
A. Recién nacidos muertos	3	-	5	14	10	5	2	1	40
B. Nacidos vivos, muertos antes de 1 año									
Menores de 24 horas		1	2	4	1	2			10
1 - 6 días			1	2	4				7
7 - 27 días		1	2	4	2				9
28 días - 1 año		1	3	4	1			1	10
Total		3	8	14	8	2		1	36

D. Tasas de mortalidad en menores de 1 año

D.1.- Mortalidad en menores de 1 año. Distribución por sexos y subgrupos

	Varones	Mujeres	Total
Tasa de mortalidad fetal tardía	4,2	6,6	5,4
Tasa de mortalidad perinatal	6,8	8,5	7,6
Tasa de mortalidad neonatal	3,9	3,0	3,5
Tasa de mortalidad neonatal precoz	2,6	1,9	2,3
Tasa de mortalidad neonatal tardía	1,3	1,1	1,2
Tasa de mortalidad postneonatal	1,0	1,7	1,3
Tasa de mortalidad infantil	5,0	4,7	4,8

Tasas de mortalidad por 1000 nacidos vivos, excepto la tasa de mortalidad perinatal y de mortalidad fetal tardía que se expresan por 1000 nacidos

D.2.- Mortalidad en menores de 1 año. Distribución por Áreas de Salud

	T.M.F.T (1)	T.M.PER (2)	T.M.N (3)	T.M.P.N (4)	T.M.I (5)
Área I	10,2	10,2	-	-	-
Área II	-	5,5	11,0	5,5	16,6
Área III	4,6	7,4	4,6	2,8	7,4
Área IV	5,7	8,1	4,1	1,6	5,7
Área V	4,5	6,7	3,1	0,4	3,6
Área VI	15,9	22,2	6,5	-	6,5
Área VII	5,2	5,2	-	-	-
Área VIII	2,0	2,0	-	2,0	2,0
Total	5,4	7,6	3,5	1,3	4,8

(1) Tasa de mortalidad fetal tardía
(2) Tasa de mortalidad perinatal
(3) Tasa de mortalidad neonatal
(4) Tasa de mortalidad postneonatal
(5) Tasa de mortalidad infantil

E. Mortalidad infantil. Causas de muerte

(Grandes grupos CIE 10 ª revisión)

		Casos Totales	%	Tasas x 100.000 hab.*	Tasas x 1.000 nacidos vivos
I	E. infecciosas y parasitarias	1	2,8	15,3	0,1
II	Tumores	-	-	-	-
III	E. sangre /hematopoyéticos /inmunidad	-	-	-	-
IV	E. endocrinas, nutricionales y metabólicas	-	-	-	-
V	Trastornos mentales	-	-	-	-
VI-VIII	E. del s. Nervioso /órg. de los sentidos	1	2,8	15,3	0,1
IX	E. del sistema circulatorio	-	-	-	-
X	E. del sistema respiratorio	-	-	-	-
XI	E. del sistema digestivo	-	-	-	-
XII	E. de la piel y del tejido subcutáneo	-	-	-	-
XIII	E. del s. osteomuscular / conjuntivo	-	-	-	-
XIV	E. del sistema genitourinario	-	-	-	-
XV	Embarazo, parto y puerperio	-	-	-	-
XVI	Afecciones perinatales	25	69,4	382,1	3,4
XVII	Anomalías congénitas / cromosómicas	8	22,2	122,3	1,1
XVIII	Causas mal definidas	1	2,8	15,3	0,1
XX	Causas externas	-	-	-	-
	Total	36	100,0	550,2	4,8

* Población según padrón de menores de un año

F. Mortalidad infantil. Causas de muerte por edad. Cifras absolutas

(Lista de 1.757 causas CIE)

Código	Causa	< 24 horas	1 - 6 días	7 - 27 días	28 días - 1 año
B377	Septicemia debida a candida	-	-	-	1
G120	Atrofia muscular espinal infantil, tipo I [Werdnig-Hoffman]	-	-	-	1
P021	Feto y recién nacido afectados por otras formas de desprendimiento y de hemorragia placentarios	1	1	-	-
P022	Feto y recién nacido afectados por otras anormalidades morfológicas y funcionales de la placenta y las no especificadas	1	-	-	-
P072	Inmaturidad extrema	4	-	-	-
P200	Hipoxia intrauterina notada por primera vez antes del inicio del trabajo de parto	1	-	1	-
P219	Asfixia del nacimiento, no especificada	-	-	1	-
P220	Síndrome de dificultad respiratoria del recién nacido	-	2	-	-
P269	Hemorragia pulmonar no especificada, originada en el período perinatal	-	1	-	-
P280	Atelectasia primaria del recién nacido	-	-	-	1
P291	Disritmia cardíaca neonatal	1	-	-	-
P369	Sepsis bacteriana del recién nacido, no especificada	-	1	5	-
P77	Enterocolitis necrotizante del feto y del recién nacido	-	-	-	2
P783	Diarrea neonatal no infecciosa	-	-	-	1
P969	Afección no especificada originada en el período perinatal	1	-	-	-
Q042	Holoprosencefalia	1	-	-	-
Q203	Discordancia de la conexión ventriculoarterial	-	-	1	-
Q248	Otras malformaciones congénitas del corazón, especificadas	-	-	-	1
Q249	Malformación congénita del corazón, no especificada	-	-	-	1
Q606	Síndrome de Potter	-	1	-	-
Q878	Otros síndromes de malformaciones congénitas especificados, no clasificados en otra parte	-	-	-	1
Q897	Malformaciones congénitas múltiples, no clasificadas en otra parte	-	1	1	-
R95	Síndrome de la muerte súbita infantil	-	-	-	1
	Total	10	7	9	10

PARTE II

AREA SANITARIA I

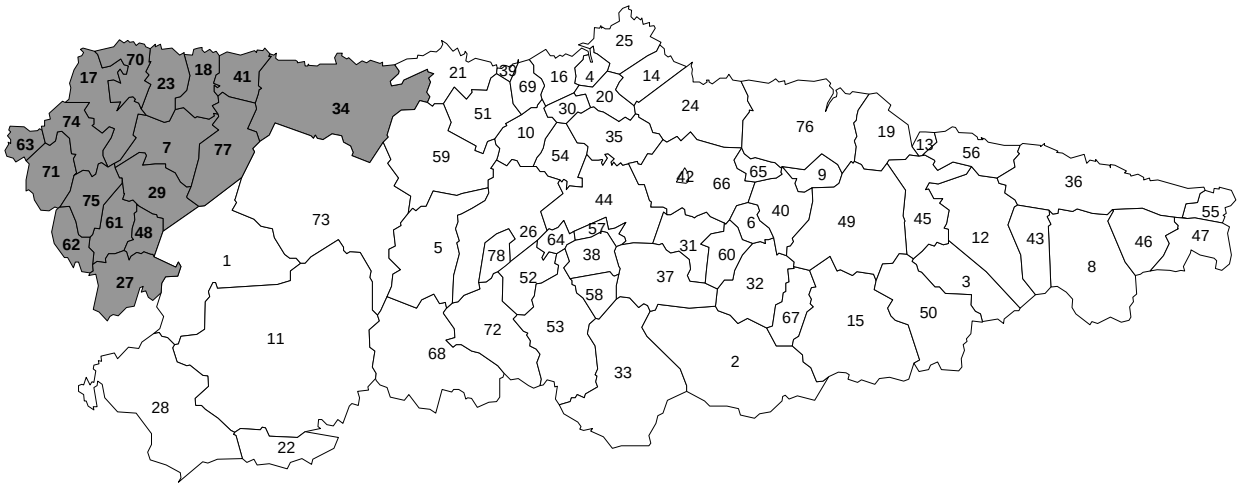

MUNICIPIOS

7	Boal	34	Valdés	70	Tapia de Casariego
17	Castropol	41	Navia	71	Taramundi
18	Coaña	48	Pesoz	74	Vegadeo
23	Franco, El	61	S. Martín de Oscos	75	Villanueva de Oscos
27	Grandas de Salime	62	Sta. Eulalia de Oscos	77	Villayón
29	Illano	63	S. Tirso de Abres		

II.1.1. MORTALIDAD GENERAL
ÁREA I 2005

	N. Absoluto	Tasa 0/00	T.std. Mundial	T.std. Europea	IME
VARONES	379	14,9	4,8	7,6	95,2
MUJERES	376	14,0	2,2	3,7	95,3
TOTAL	**755**	**14,4**	**3,4**	**5,4**	**95,8**

II.1.2. DISTRIBUCIÓN POR EDAD Y SEXO
ÁREA I 2005
(Números absolutos, porcentajes y tasas específicas por mil)

	VARONES			MUJERES			TOTAL		
Grupo edad	Nº	%	Tasa $^0/_{00}$	Nº	%	Tasa $^0/_{00}$	Nº	%	Tasa $^0/_{00}$
N.E.	-	-	-	-	-	-	-	-	-
<1	-	-	-	-	-	-	-	-	-
1 - 4	-	-	-	-	-	-	-	-	-
5 – 14	-	-	-	-	-	-	-	-	-
15 – 24	2	0,5	0,7	1	0,3	0,4	3	0,4	0,5
25 – 34	6	1,6	1,6	-	-	-	6	0,8	0,8
35 – 44	7	1,8	1,9	2	0,5	0,6	9	1,2	1,2
45 – 54	17	4,5	4,6	8	2,1	2,4	25	3,3	3,6
55 - 64	32	8,4	9,8	10	2,7	3,1	42	5,6	6,5
65 – 74	70	18,5	23,0	22	5,9	6,0	92	12,2	13,6
75 – 84	128	33,8	59,5	124	33,0	37,9	252	33,4	46,4
85+	117	30,9	198,3	209	55,6	145,9	326	43,2	161,2

II.1.3. PRIMERAS CAUSAS DE MORTALIDAD POR GRUPOS DE EDAD Y SEXO

ÁREA I 2005

(Lista reducida 102 grupos. Valores absolutos y porcentajes por grupos de edad)

Varones

	1ª Causa			2ª Causa			3ª Causa		
G. Edad	Enfermedad	Nº	%	Enfermedad	Nº	%	Enfermedad	Nº	%
5-14									
15-39	Accidentes de tráfico de vehículos de motor	6	60,0	Tumor maligno de sitios mal definidos, secundarios, y de sitios no especificados	2	20,0	Suicidio y lesiones autoinfligidas	1	10,0
40-64	Tumor maligno de la tráquea, de los bronquios y del pulmón	5	9,3	Infarto agudo de miocardio	5	9,3	Cirrosis y otras enfermedades crónicas del hígado	4	7,4
65+	Enfermedades crónicas de las vías respiratorias inferiores(excepto asma)	32	10,2	Enfermedades cerebrovasculares	30	9,5	Infarto agudo de miocardio	24	7,6

Mujeres

	1ª Causa			2ª Causa			3ª Causa		
G. Edad	Enfermedad	Nº	%	Enfermedad	Nº	%	Enfermedad	Nº	%
5-14									
15-39	Infarto agudo de miocardio	1	50,0	Melanoma maligno de la piel	1	50,0			
40-64	Tumor maligno de la mama	3	15,8	Otras enfermedades del corazón	2	10,5	Tumor maligno de la tráquea, de los bronquios y del pulmón	2	10,5
65+	Enfermedades cerebrovasculares	44	12,4	Trastornos mentales orgánicos, senil y presenil	29	8,2	Infarto agudo de miocardio	23	6,5

Total

	1ª Causa			2ª Causa			3ª Causa		
G. Edad	Enfermedad	Nº	%	Enfermedad	Nº	%	Enfermedad	Nº	%
5-14									
15-39	Accidentes de tráfico de vehículos de motor	6	50,0	Tumor maligno de sitios mal definidos, secundarios, y de sitios no especificados	2	16,7	Suicidio y lesiones autoinfligidas	1	8,3
40-64	Tumor maligno de la tráquea, de los bronquios y del pulmón	7	9,6	Infarto agudo de miocardio	6	8,2	Otras enfermedades del corazón	4	5,5
65+	Enfermedades cerebrovasculares	74	11,0	Infarto agudo de miocardio	47	7,0	Trastornos mentales orgánicos, senil y presenil	38	5,7

II.1.4.DIEZ PRIMERAS CAUSAS DE MORTALIDAD

ÁREA I 2005

(Lista reducida 102 grupos. Valores absolutos y porcentajes sobre total de mortalidad)

Varones

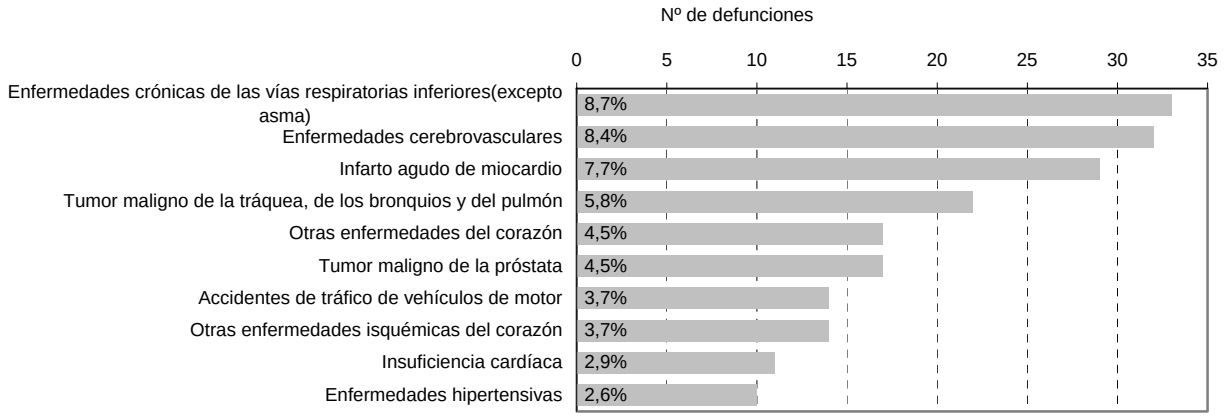

Mujeres

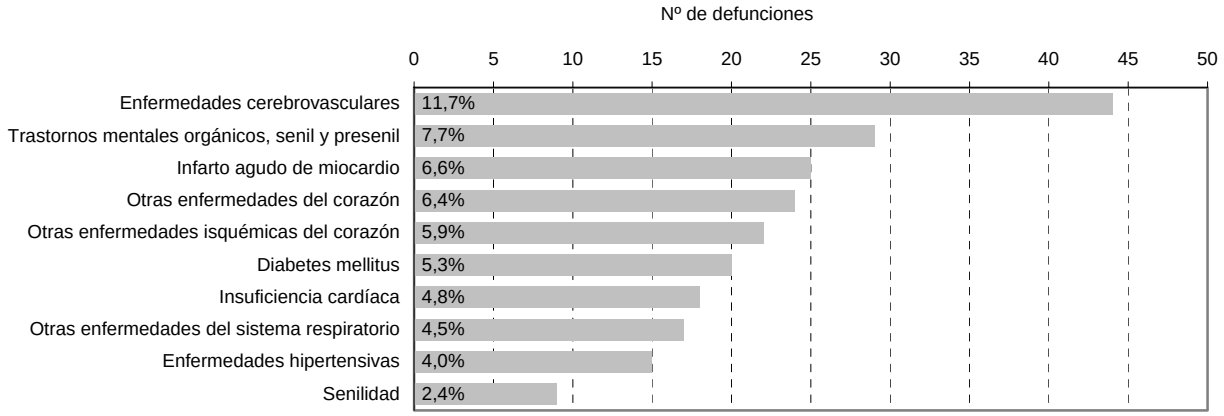

Total

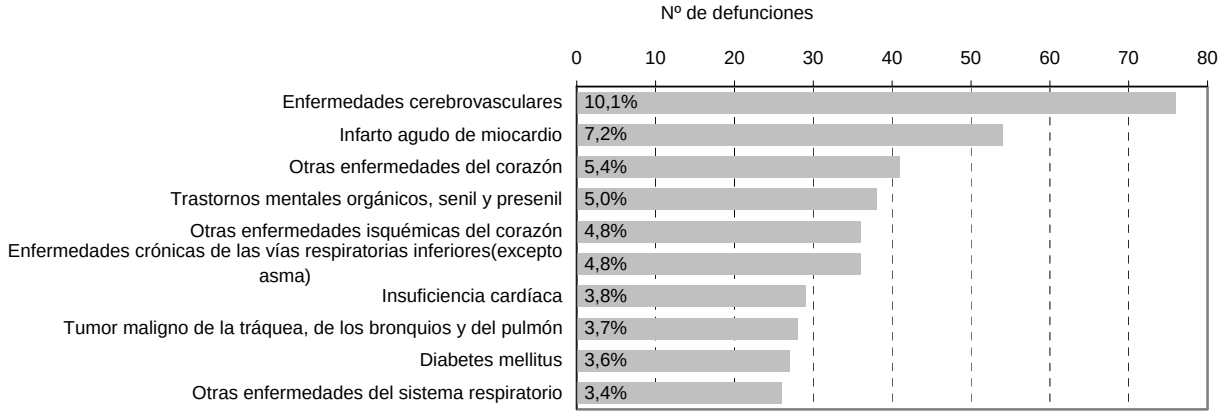

II.1.5. PRIMERAS CAUSAS DE MUERTE POR GRANDES GRUPOS DE ENFERMEDAD
ÁREA I 2005

Varones

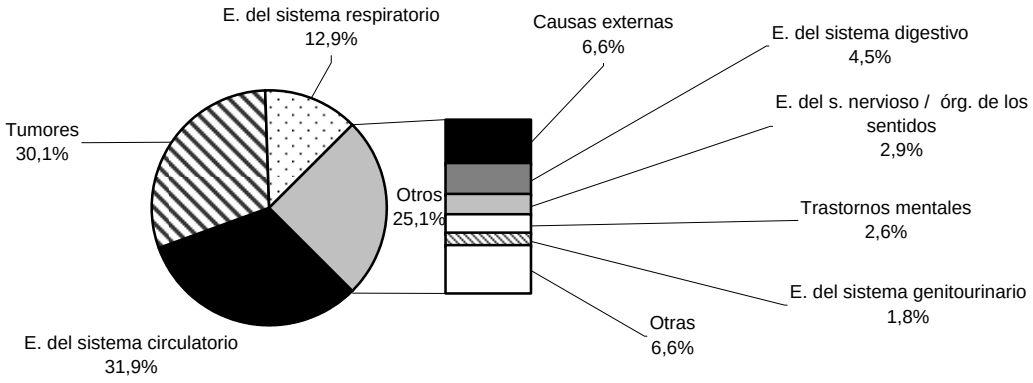

Mujeres

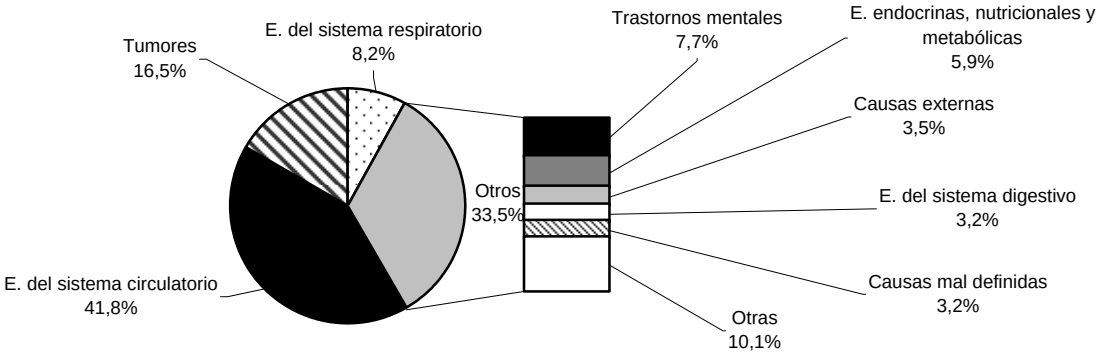

Total

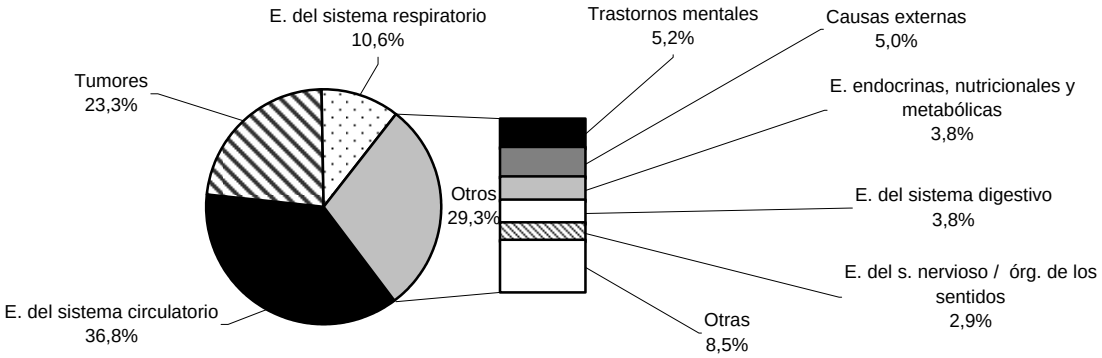

II.1.6.MORTALIDAD POR GRANDES GRUPOS DE ENFERMEDADES

ÁREA I 2005

(Cifras absolutas, porcentajes sobre total fallecidos, distribución por grupos de edad)

TOTAL

	GRUPO		TOTAL	N.E.	<1	1-4	5-14	15-24	25-34	35-44	45-54	55-64	65-74	75-84	85+
	Totales	Nº	755	-	-	-	-	3	6	9	25	42	92	252	326
I	E. infecciosas y parasitarias	Nº	11	-	-	-	-	-	-	-	1	1	1	5	3
		%	1,5	-	-	-	-	-	-	-	4,0	2,4	1,1	2,0	0,9
II	Tumores	Nº	176	-	-	-	-	-	2	6	14	15	41	54	44
		%	23,3	-	-	-	-	-	33,3	66,7	56,0	35,7	44,6	21,4	13,5
III	E. sangre /hematopoyéticos /inmunidad	Nº	2	-	-	-	-	-	-	-	-	-	-	1	1
		%	0,3	-	-	-	-	-	-	-	-	-	-	0,4	0,3
IV	E. endocrinas, nutricionales y metabólicas	Nº	29	-	-	-	-	-	-	-	1	-	1	12	15
		%	3,8	-	-	-	-	-	-	-	4,0	-	1,1	4,8	4,6
V	Trastornos mentales	Nº	39	-	-	-	-	-	-	-	-	-	-	15	24
		%	5,2	-	-	-	-	-	-	-	-	-	-	6,0	7,4
VI-VIII	E. del s. Nervioso /órg. de los sentidos	Nº	22	-	-	-	-	-	-	-	-	1	1	9	11
		%	2,9	-	-	-	-	-	-	-	-	2,4	1,1	3,6	3,4
IX	E. del sistema circulatorio	Nº	278	-	-	-	-	1	-	-	4	12	31	90	140
		%	36,8	-	-	-	-	33,3	-	-	16,0	28,6	33,7	35,7	42,9
X	E. del sistema respiratorio	Nº	80	-	-	-	-	-	-	-	2	-	8	28	42
		%	10,6	-	-	-	-	-	-	-	8,0	-	8,7	11,1	12,9
XI	E. del sistema digestivo	Nº	29	-	-	-	-	-	-	-	2	3	5	9	10
		%	3,8	-	-	-	-	-	-	-	8,0	7,1	5,4	3,6	3,1
XII	E. de la piel y del tejido subcutáneo	Nº	3	-	-	-	-	-	-	-	-	-	-	-	3
		%	0,4	-	-	-	-	-	-	-	-	-	-	-	0,9
XIII	E. del s. osteomuscular / conjuntivo	Nº	12	-	-	-	-	-	-	-	-	1	-	5	6
		%	1,6	-	-	-	-	-	-	-	-	2,4	-	2,0	1,8
XIV	E. del sistema genitourinario	Nº	17	-	-	-	-	-	-	-	-	-	-	8	9
		%	2,3	-	-	-	-	-	-	-	-	-	-	3,2	2,8
XV	Embarazo, parto y puerperio	Nº	-	-	-	-	-	-	-	-	-	-	-	-	-
		%	-	-	-	-	-	-	-	-	-	-	-	-	-
XVI	Afecciones perinatales	Nº	-	-	-	-	-	-	-	-	-	-	-	-	-
		%	-	-	-	-	-	-	-	-	-	-	-	-	-
XVII	Anomalías congénitas / cromosómicas	Nº	1	-	-	-	-	-	-	-	-	1	-	-	-
		%	0,1	-	-	-	-	-	-	-	-	2,4	-	-	-
XVIII	Causas mal definidas	Nº	18	-	-	-	-	-	-	-	-	-	-	8	10
		%	2,4	-	-	-	-	-	-	-	-	-	-	3,2	3,1
XX	Causas externas	Nº	38	-	-	-	-	2	4	3	1	8	4	8	8
		%	5,0	-	-	-	-	66,7	66,7	33,3	4,0	19,0	4,3	3,2	2,5

II.1.6(Cont.).MORTALIDAD POR GRANDES GRUPOS DE ENFERMEDADES

ÁREA I 2005

(Cifras absolutas, porcentajes sobre varones fallecidos, distribución por grupos de edad)

VARONES

	GRUPO		TOTAL	N.E.	<1	1-4	5-14	15-24	25-34	35-44	45-54	55-64	65-74	75-84	85+
	Totales	Nº	379	-	-	-	-	2	6	7	17	32	70	128	117
I	E. infecciosas y parasitarias	Nº	6	-	-	-	-	-	-	-	1	1	1	1	2
		%	1,6	-	-	-	-	-	-	-	5,9	3,1	1,4	0,8	1,7
II	Tumores	Nº	114	-	-	-	-	-	2	4	8	11	31	34	24
		%	30,1	-	-	-	-	-	33,3	57,1	47,1	34,4	44,3	26,6	20,5
III	E. sangre /hematopoyéticos /inmunidad	Nº	-	-	-	-	-	-	-	-	-	-	-	-	-
		%	-	-	-	-	-	-	-	-	-	-	-	-	-
IV	E. endocrinas, nutricionales y metabólicas	Nº	7	-	-	-	-	-	-	-	-	-	1	3	3
		%	1,8	-	-	-	-	-	-	-	-	-	1,4	2,3	2,6
V	Trastornos mentales	Nº	10	-	-	-	-	-	-	-	-	-	-	5	5
		%	2,6	-	-	-	-	-	-	-	-	-	-	3,9	4,3
VI-VIII	E. del s. Nervioso /órg. de los sentidos	Nº	11	-	-	-	-	-	-	-	-	1	1	6	3
		%	2,9	-	-	-	-	-	-	-	-	3,1	1,4	4,7	2,6
IX	E. del sistema circulatorio	Nº	121	-	-	-	-	-	-	-	4	8	21	44	44
		%	31,9	-	-	-	-	-	-	-	23,5	25,0	30,0	34,4	37,6
X	E. del sistema respiratorio	Nº	49	-	-	-	-	-	-	-	1	-	7	19	22
		%	12,9	-	-	-	-	-	-	-	5,9	-	10,0	14,8	18,8
XI	E. del sistema digestivo	Nº	17	-	-	-	-	-	-	-	2	3	4	6	2
		%	4,5	-	-	-	-	-	-	-	11,8	9,4	5,7	4,7	1,7
XII	E. de la piel y del tejido subcutáneo	Nº	2	-	-	-	-	-	-	-	-	-	-	-	2
		%	0,5	-	-	-	-	-	-	-	-	-	-	-	1,7
XIII	E. del s. osteomuscular / conjuntivo	Nº	3	-	-	-	-	-	-	-	-	-	-	1	2
		%	0,8	-	-	-	-	-	-	-	-	-	-	0,8	1,7
XIV	E. del sistema genitourinario	Nº	7	-	-	-	-	-	-	-	-	-	-	4	3
		%	1,8	-	-	-	-	-	-	-	-	-	-	3,1	2,6
XV	Embarazo, parto y puerperio	Nº	-	-	-	-	-	-	-	-	-	-	-	-	-
		%	-	-	-	-	-	-	-	-	-	-	-	-	-
XVI	Afecciones perinatales	Nº	-	-	-	-	-	-	-	-	-	-	-	-	-
		%	-	-	-	-	-	-	-	-	-	-	-	-	-
XVII	Anomalías congénitas / cromosómicas	Nº	1	-	-	-	-	-	-	-	-	1	-	-	-
		%	0,3	-	-	-	-	-	-	-	-	3,1	-	-	-
XVIII	Causas mal definidas	Nº	6	-	-	-	-	-	-	-	-	-	-	2	4
		%	1,6	-	-	-	-	-	-	-	-	-	-	1,6	3,4
XX	Causas externas	Nº	25	-	-	-	-	2	4	3	1	7	4	3	1
		%	6,6	-	-	-	-	100,0	66,7	42,9	5,9	21,9	5,7	2,3	0,9

II.1.6(Cont.).MORTALIDAD POR GRANDES GRUPOS DE ENFERMEDADES

ÁREA I 2005

(Cifras absolutas, porcentajes sobre mujeres fallecidas, distribución por grupos de edad)

MUJERES

	GRUPO		TOTAL	N.E.	<1	1-4	5-14	15-24	25-34	35-44	45-54	55-64	65-74	75-84	85+
	Totales	Nº	376	-	-	-	-	1	-	2	8	10	22	124	209
I	E. infecciosas y parasitarias	Nº	5	-	-	-	-	-	-	-	-	-	-	4	1
		%	1,3	-	-	-	-	-	-	-	-	-	-	3,2	0,5
II	Tumores	Nº	62	-	-	-	-	-	-	2	6	4	10	20	20
		%	16,5	-	-	-	-	-	-	100,0	75,0	40,0	45,5	16,1	9,6
III	E. sangre /hematopoyéticos /inmunidad	Nº	2	-	-	-	-	-	-	-	-	-	-	1	1
		%	0,5	-	-	-	-	-	-	-	-	-	-	0,8	0,5
IV	E. endocrinas, nutricionales y metabólicas	Nº	22	-	-	-	-	-	-	-	1	-	-	9	12
		%	5,9	-	-	-	-	-	-	-	12,5	-	-	7,3	5,7
V	Trastornos mentales	Nº	29	-	-	-	-	-	-	-	-	-	-	10	19
		%	7,7	-	-	-	-	-	-	-	-	-	-	8,1	9,1
VI-VIII	E. del s. Nervioso /órg. de los sentidos	Nº	11	-	-	-	-	-	-	-	-	-	-	3	8
		%	2,9	-	-	-	-	-	-	-	-	-	-	2,4	3,8
IX	E. del sistema circulatorio	Nº	157	-	-	-	-	1	-	-	-	4	10	46	96
		%	41,8	-	-	-	-	100,0	-	-	-	40,0	45,5	37,1	45,9
X	E. del sistema respiratorio	Nº	31	-	-	-	-	-	-	-	1	-	1	9	20
		%	8,2	-	-	-	-	-	-	-	12,5	-	4,5	7,3	9,6
XI	E. del sistema digestivo	Nº	12	-	-	-	-	-	-	-	-	-	1	3	8
		%	3,2	-	-	-	-	-	-	-	-	-	4,5	2,4	3,8
XII	E. de la piel y del tejido subcutáneo	Nº	1	-	-	-	-	-	-	-	-	-	-	-	1
		%	0,3	-	-	-	-	-	-	-	-	-	-	-	0,5
XIII	E. del s. osteomuscular / conjuntivo	Nº	9	-	-	-	-	-	-	-	-	1	-	4	4
		%	2,4	-	-	-	-	-	-	-	-	10,0	-	3,2	1,9
XIV	E. del sistema genitourinario	Nº	10	-	-	-	-	-	-	-	-	-	-	4	6
		%	2,7	-	-	-	-	-	-	-	-	-	-	3,2	2,9
XV	Embarazo, parto y puerperio	Nº	-	-	-	-	-	-	-	-	-	-	-	-	-
		%	-	-	-	-	-	-	-	-	-	-	-	-	-
XVI	Afecciones perinatales	Nº	-	-	-	-	-	-	-	-	-	-	-	-	-
		%	-	-	-	-	-	-	-	-	-	-	-	-	-
XVII	Anomalías congénitas / cromosómicas	Nº	-	-	-	-	-	-	-	-	-	-	-	-	-
		%	-	-	-	-	-	-	-	-	-	-	-	-	-
XVIII	Causas mal definidas	Nº	12	-	-	-	-	-	-	-	-	-	-	6	6
		%	3,2	-	-	-	-	-	-	-	-	-	-	4,8	2,9
XX	Causas externas	Nº	13	-	-	-	-	-	-	-	-	1	-	5	7
		%	3,5	-	-	-	-	-	-	-	-	10,0	-	4,0	3,3

II.1.7.MORTALIDAD POR GRANDES GRUPOS DE ENFERMEDADES

ÁREA I 2005

(Tasas específicas por 100.000, distribución por grupos de edad)

TOTAL

	GRUPO	TOTAL	N.E.	<1	1-4	5-14	15-24	25-34	35-44	45-54	55-64	65-74	75-84	85+
	Totales	1441,1	-	-	-	-	54,1	84,5	122,8	360,0	646,2	1364,8	4644,3	16122,7
I	E. infecciosas y parasitarias	21,0	-	-	-	-	-	-	-	14,4	15,4	14,8	92,1	148,4
II	Tumores	335,9	-	-	-	-	-	28,2	81,9	201,6	230,8	608,2	995,2	2176,1
III	E. sangre / hematopoyéticos / inmunidad	3,8	-	-	-	-	-	-	-	-	-	-	18,4	49,5
IV	E. endocrinas, nutricionales y metabólicas	55,4	-	-	-	-	-	-	-	14,4	-	14,8	221,2	741,8
V	Trastornos mentales	74,4	-	-	-	-	-	-	-	-	-	-	276,4	1186,9
VI-VIII	E. del s. Nervioso / órg. de los sentidos	42,0	-	-	-	-	-	-	-	-	15,4	14,8	165,9	544,0
IX	E. del sistema circulatorio	530,6	-	-	-	-	18,0	-	-	57,6	184,6	459,9	1658,7	6923,8
X	E. del sistema respiratorio	152,7	-	-	-	-	-	-	-	28,8	-	118,7	516,0	2077,2
XI	E. del sistema digestivo	55,4	-	-	-	-	-	-	-	28,8	46,2	74,2	165,9	494,6
XII	E. de la piel y del tejido subcutáneo	5,7	-	-	-	-	-	-	-	-	-	-	-	148,4
XIII	E. del s. osteomuscular / conjuntivo	22,9	-	-	-	-	-	-	-	-	15,4	-	92,1	296,7
XIV	E. del sistema genitourinario	32,4	-	-	-	-	-	-	-	-	-	-	147,4	445,1
XV	Embarazo, parto y puerperio	-	-	-	-	-	-	-	-	-	-	-	-	-
XVI	Afecciones perinatales	-	-	-	-	-	-	-	-	-	-	-	-	-
XVII	Anomalías congénitas / cromosómicas	1,9	-	-	-	-	-	-	-	-	15,4	-	-	-
XVIII	Causas mal definidas	34,4	-	-	-	-	-	-	-	-	-	-	147,4	494,6
XX	Causas externas	72,5	-	-	-	-	36,1	56,3	40,9	14,4	123,1	59,3	147,4	395,6

II.1.7(Cont.).MORTALIDAD POR GRANDES GRUPOS DE ENFERMEDADES

ÁREA I 2005

(Tasas específicas por 100.000, distribución por grupos de edad)

VARONES

	GRUPO	TOTAL	N.E.	<1	1-4	5-14	15-24	25-34	35-44	45-54	55-64	65-74	75-84	85+
	Totales	1486,3	-	-	-	-	70,0	161,8	186,6	462,2	982,5	2295,8	5953,5	19830,5
I	E. infecciosas y parasitarias	23,5	-	-	-	-	-	-	-	27,2	30,7	32,8	46,5	339,0
II	Tumores	447,1	-	-	-	-	-	53,9	106,6	217,5	337,7	1016,7	1581,4	4067,8
III	E. sangre / hematopoyéticos / inmunidad	-	-	-	-	-	-	-	-	-	-	-	-	-
IV	E. endocrinas, nutricionales y metabólicas	27,5	-	-	-	-	-	-	-	-	-	32,8	139,5	508,5
V	Trastornos mentales	39,2	-	-	-	-	-	-	-	-	-	-	232,6	847,5
VI-VIII	E. del s. Nervioso / órg. de los sentidos	43,1	-	-	-	-	-	-	-	-	30,7	32,8	279,1	508,5
IX	E. del sistema circulatorio	474,5	-	-	-	-	-	-	-	108,8	245,6	688,8	2046,5	7457,6
X	E. del sistema respiratorio	192,2	-	-	-	-	-	-	-	27,2	-	229,6	883,7	3728,8
XI	E. del sistema digestivo	66,7	-	-	-	-	-	-	-	54,4	92,1	131,2	279,1	339,0
XII	E. de la piel y del tejido subcutáneo	7,8	-	-	-	-	-	-	-	-	-	-	-	339,0
XIII	E. del s. osteomuscular / conjuntivo	11,8	-	-	-	-	-	-	-	-	-	-	46,5	339,0
XIV	E. del sistema genitourinario	27,5	-	-	-	-	-	-	-	-	-	-	186,0	508,5
XV	Embarazo, parto y puerperio	-	-	-	-	-	-	-	-	-	-	-	-	-
XVI	Afecciones perinatales	-	-	-	-	-	-	-	-	-	-	-	-	-
XVII	Anomalías congénitas / cromosómicas	3,9	-	-	-	-	-	-	-	-	30,7	-	-	-
XVIII	Causas mal definidas	23,5	-	-	-	-	-	-	-	-	-	-	93,0	678,0
XX	Causas externas	98,0	-	-	-	-	70,0	107,9	80,0	27,2	214,9	131,2	139,5	169,5

MUJERES

	GRUPO	TOTAL	N.E.	<1	1-4	5-14	15-24	25-34	35-44	45-54	55-64	65-74	75-84	85+
	Totales	1398,3	-	-	-	-	37,2	-	55,9	244,9	308,4	595,9	3785,1	14595,0
I	E. infecciosas y parasitarias	18,6	-	-	-	-	-	-	-	-	-	-	122,1	69,8
II	Tumores	230,6	-	-	-	-	-	-	55,9	183,7	123,3	270,9	610,5	1396,6
III	E. sangre / hematopoyéticos / inmunidad	7,4	-	-	-	-	-	-	-	-	-	-	30,5	69,8
IV	E. endocrinas, nutricionales y metabólicas	81,8	-	-	-	-	-	-	-	30,6	-	-	274,7	838,0
V	Trastornos mentales	107,8	-	-	-	-	-	-	-	-	-	-	305,3	1326,8
VI-VIII	E. del s. Nervioso / órg. de los sentidos	40,9	-	-	-	-	-	-	-	-	-	-	91,6	558,7
IX	E. del sistema circulatorio	583,9	-	-	-	-	37,2	-	-	-	123,3	270,9	1404,2	6703,9
X	E. del sistema respiratorio	115,3	-	-	-	-	-	-	-	30,6	-	27,1	274,7	1396,6
XI	E. del sistema digestivo	44,6	-	-	-	-	-	-	-	-	-	27,1	91,6	558,7
XII	E. de la piel y del tejido subcutáneo	3,7	-	-	-	-	-	-	-	-	-	-	-	69,8
XIII	E. del s. osteomuscular / conjuntivo	33,5	-	-	-	-	-	-	-	-	30,8	-	122,1	279,3
XIV	E. del sistema genitourinario	37,2	-	-	-	-	-	-	-	-	-	-	122,1	419,0
XV	Embarazo, parto y puerperio	-	-	-	-	-	-	-	-	-	-	-	-	-
XVI	Afecciones perinatales	-	-	-	-	-	-	-	-	-	-	-	-	-
XVII	Anomalías congénitas / cromosómicas	-	-	-	-	-	-	-	-	-	-	-	-	-
XVIII	Causas mal definidas	44,6	-	-	-	-	-	-	-	-	-	-	183,2	419,0
XX	Causas externas	48,3	-	-	-	-	-	-	-	-	30,8	-	152,6	488,8

II.1.8.CAUSAS DE MUERTE POR EDAD Y SEXO

ÁREA I 2005

(Lista reducida 102 grupos. Cifras absolutas, tasas específicas por cien mil habitantes. V = varones, M = mujeres, T = total)

	CAUSA DE MUERTE		TOTAL	N.E.	<1	1-4	5-14	15-24	25-34	35-44	45-54	55-64	65-74	75-84	85+
	Total	**V**	379	-	-	-	-	2	6	7	17	32	70	128	117
			1486,3	-	-	-	-	70,0	161,8	186,6	462,2	982,5	2295,8	5953,5	19830,5
		M	376	-	-	-	-	1	-	2	8	10	22	124	209
			1398,3	-	-	-	-	37,2	-	55,9	244,9	308,4	595,9	3785,1	14595,0
		T	755	-	-	-	-	3	6	9	25	42	92	252	326
			1441,1	-	-	-	-	54,1	84,5	122,8	360,0	646,2	1364,8	4644,3	16122,7
A00-B99, R75	Ciertas enfermedades infecciosas y parasitarias	**V**	6	-	-	-	-	-	-	-	1	1	1	1	2
			23,5	-	-	-	-	-	-	-	27,2	30,7	32,8	46,5	339,0
		M	5	-	-	-	-	-	-	-	-	-	-	4	1
			18,6	-	-	-	-	-	-	-	-	-	-	122,1	69,8
		T	11	-	-	-	-	-	-	-	1	1	1	5	3
			21,0	-	-	-	-	-	-	-	14,4	15,4	14,8	92,1	148,4
	1 Enfermedades infecciosas intestinales	V	-	-	-	-	-	-	-	-	-	-	-	-	-
			-	-	-	-	-	-	-	-	-	-	-	-	-
		M	2	-	-	-	-	-	-	-	-	-	-	2	-
			7,4	-	-	-	-	-	-	-	-	-	-	61,1	-
		T	2	-	-	-	-	-	-	-	-	-	-	2	-
			3,8	-	-	-	-	-	-	-	-	-	-	36,9	-
	2 Tuberculosis y sus efectos tardíos	V	1	-	-	-	-	-	-	-	-	1	-	-	-
			3,9	-	-	-	-	-	-	-	-	30,7	-	-	-
		M	-	-	-	-	-	-	-	-	-	-	-	-	-
			-	-	-	-	-	-	-	-	-	-	-	-	-
		T	1	-	-	-	-	-	-	-	-	1	-	-	-
			1,9	-	-	-	-	-	-	-	-	15,4	-	-	-
	3 Infecciones meningocócicas	V	-	-	-	-	-	-	-	-	-	-	-	-	-
			-	-	-	-	-	-	-	-	-	-	-	-	-
		M	-	-	-	-	-	-	-	-	-	-	-	-	-
			-	-	-	-	-	-	-	-	-	-	-	-	-
		T	-	-	-	-	-	-	-	-	-	-	-	-	-
			-	-	-	-	-	-	-	-	-	-	-	-	-
	4 Septicemia	V	2	-	-	-	-	-	-	-	-	-	1	-	1
			7,8	-	-	-	-	-	-	-	-	-	32,8	-	169,5
		M	2	-	-	-	-	-	-	-	-	-	-	2	-
			7,4	-	-	-	-	-	-	-	-	-	-	61,1	-
		T	4	-	-	-	-	-	-	-	-	-	1	2	1
			7,6	-	-	-	-	-	-	-	-	-	14,8	36,9	49,5
	5 Hepatitis vírica	V	-	-	-	-	-	-	-	-	-	-	-	-	-
			-	-	-	-	-	-	-	-	-	-	-	-	-
		M	-	-	-	-	-	-	-	-	-	-	-	-	-
			-	-	-	-	-	-	-	-	-	-	-	-	-
		T	-	-	-	-	-	-	-	-	-	-	-	-	-
			-	-	-	-	-	-	-	-	-	-	-	-	-
	6 SIDA	V	1	-	-	-	-	-	-	-	1	-	-	-	-
			3,9	-	-	-	-	-	-	-	27,2	-	-	-	-
		M	-	-	-	-	-	-	-	-	-	-	-	-	-
			-	-	-	-	-	-	-	-	-	-	-	-	-
		T	1	-	-	-	-	-	-	-	1	-	-	-	-
			1,9	-	-	-	-	-	-	-	14,4	-	-	-	-
	7 VIH+ (portador, evidencias de laboratorio del VIH, ...)	V	-	-	-	-	-	-	-	-	-	-	-	-	-
			-	-	-	-	-	-	-	-	-	-	-	-	-
		M	-	-	-	-	-	-	-	-	-	-	-	-	-
			-	-	-	-	-	-	-	-	-	-	-	-	-
		T	-	-	-	-	-	-	-	-	-	-	-	-	-
			-	-	-	-	-	-	-	-	-	-	-	-	-
	8 Resto de enfermedades infecciosas y parasitarias y sus efectos tardíos	V	2	-	-	-	-	-	-	-	-	-	-	1	1
			7,8	-	-	-	-	-	-	-	-	-	-	46,5	169,5
		M	1	-	-	-	-	-	-	-	-	-	-	-	1
			3,7	-	-	-	-	-	-	-	-	-	-	-	69,8
		T	3	-	-	-	-	-	-	-	-	-	-	1	2
			5,7	-	-	-	-	-	-	-	-	-	-	18,4	98,9
C00-C48	Tumores	**V**	114	-	-	-	-	-	2	4	8	11	31	34	24
			447,1	-	-	-	-	-	53,9	106,6	217,5	337,7	1016,7	1581,4	4067,8
		M	62	-	-	-	-	-	-	2	6	4	10	20	20
			230,6	-	-	-	-	-	-	55,9	183,7	123,3	270,9	610,5	1396,6
		T	176	-	-	-	-	-	2	6	14	15	41	54	44
			335,9	-	-	-	-	-	28,2	81,9	201,6	230,8	608,2	995,2	2176,1
	9 Tumor maligno del labio, de la cavidad bucal y de la faringe	V	1	-	-	-	-	-	-	-	1	-	-	-	-
			3,9	-	-	-	-	-	-	-	27,2	-	-	-	-
		M	-	-	-	-	-	-	-	-	-	-	-	-	-
			-	-	-	-	-	-	-	-	-	-	-	-	-
		T	1	-	-	-	-	-	-	-	1	-	-	-	-
			1,9	-	-	-	-	-	-	-	14,4	-	-	-	-
	10 Tumor maligno del esófago	V	6	-	-	-	-	-	-	-	1	-	3	1	1
			23,5	-	-	-	-	-	-	-	27,2	-	98,4	46,5	169,5
		M	1	-	-	-	-	-	-	-	-	-	-	1	-
			3,7	-	-	-	-	-	-	-	-	-	-	30,5	-
		T	7	-	-	-	-	-	-	-	1	-	3	2	1
			13,4	-	-	-	-	-	-	-	14,4	-	44,5	36,9	49,5

II.1.8(Cont.). CAUSAS DE MUERTE POR EDAD Y SEXO

ÁREA I 2005

(Lista reducida 102 grupos. Cifras absolutas, tasas específicas por cien mil habitantes. V = varones, M = mujeres, T = total)

CAUSA DE MUERTE		TOTAL	N.E.	<1	1-4	5-14	15-24	25-34	35-44	45-54	55-64	65-74	75-84	85+
11 Tumor maligno del estómago	V	5	-	-	-	-	-	-	-	-	-	3	1	1
		19,6	-	-	-	-	-	-	-	-	-	98,4	46,5	169,5
	M	2	-	-	-	-	-	-	-	-	-	-	-	2
		7,4	-	-	-	-	-	-	-	-	-	-	-	139,7
	T	7	-	-	-	-	-	-	-	-	-	3	1	3
		13,4	-	-	-	-	-	-	-	-	-	44,5	18,4	148,4
12 Tumor maligno del colon	V	9	-	-	-	-	-	-	-	1	2	4	1	1
		35,3	-	-	-	-	-	-	-	27,2	61,4	131,2	46,5	169,5
	M	6	-	-	-	-	-	-	-	-	1	-	3	2
		22,3	-	-	-	-	-	-	-	-	30,8	-	91,6	139,7
	T	15	-	-	-	-	-	-	-	1	3	4	4	3
		28,6	-	-	-	-	-	-	-	14,4	46,2	59,3	73,7	148,4
13 Tumor maligno del recto, de la porción rectosigmoide y del ano	V	3	-	-	-	-	-	-	-	1	1	-	-	1
		11,8	-	-	-	-	-	-	-	27,2	30,7	-	-	169,5
	M	3	-	-	-	-	-	-	-	-	1	-	1	1
		11,2	-	-	-	-	-	-	-	-	30,8	-	30,5	69,8
	T	6	-	-	-	-	-	-	-	1	2	-	1	2
		11,5	-	-	-	-	-	-	-	14,4	30,8	-	18,4	98,9
14 Tumor maligno del hígado y vías biliares intrahepáticas	V	3	-	-	-	-	-	-	-	-	3	-	-	-
		11,8	-	-	-	-	-	-	-	-	92,1	-	-	-
	M	3	-	-	-	-	-	-	-	1	-	-	-	2
		11,2	-	-	-	-	-	-	-	30,6	-	-	-	139,7
	T	6	-	-	-	-	-	-	-	1	3	-	-	2
		11,5	-	-	-	-	-	-	-	14,4	46,2	-	-	98,9
15 Tumor maligno del páncreas	V	9	-	-	-	-	-	-	-	-	-	2	4	3
		35,3	-	-	-	-	-	-	-	-	-	65,6	186,0	508,5
	M	5	-	-	-	-	-	-	-	-	-	1	1	3
		18,6	-	-	-	-	-	-	-	-	-	27,1	30,5	209,5
	T	14	-	-	-	-	-	-	-	-	-	3	5	6
		26,7	-	-	-	-	-	-	-	-	-	44,5	92,1	296,7
16 Otros tumores malignos digestivos	V	3	-	-	-	-	-	-	-	2	-	-	-	1
		11,8	-	-	-	-	-	-	-	54,4	-	-	-	169,5
	M	-	-	-	-	-	-	-	-	-	-	-	-	-
		-	-	-	-	-	-	-	-	-	-	-	-	-
	T	3	-	-	-	-	-	-	-	2	-	-	-	1
		5,7	-	-	-	-	-	-	-	28,8	-	-	-	49,5
17 Tumor maligno de la laringe	V	-	-	-	-	-	-	-	-	-	-	-	-	-
		-	-	-	-	-	-	-	-	-	-	-	-	-
	M	-	-	-	-	-	-	-	-	-	-	-	-	-
		-	-	-	-	-	-	-	-	-	-	-	-	-
	T	-	-	-	-	-	-	-	-	-	-	-	-	-
		-	-	-	-	-	-	-	-	-	-	-	-	-
18 Tumor maligno de la tráquea, de los bronquios y del pulmón	V	22	-	-	-	-	-	-	1	1	3	4	9	4
		86,3	-	-	-	-	-	-	26,7	27,2	92,1	131,2	418,6	678,0
	M	6	-	-	-	-	-	-	1	1	-	-	3	1
		22,3	-	-	-	-	-	-	28,0	30,6	-	-	91,6	69,8
	T	28	-	-	-	-	-	-	2	2	3	4	12	5
		53,4	-	-	-	-	-	-	27,3	28,8	46,2	59,3	221,2	247,3
19 Otros tumores malignos respiratorios e intratorácicos	V	1	-	-	-	-	-	-	-	-	-	-	-	1
		3,9	-	-	-	-	-	-	-	-	-	-	-	169,5
	M	1	-	-	-	-	-	-	-	-	-	-	1	-
		3,7	-	-	-	-	-	-	-	-	-	-	30,5	-
	T	2	-	-	-	-	-	-	-	-	-	-	1	1
		3,8	-	-	-	-	-	-	-	-	-	-	18,4	49,5
20 Tumores malignos del hueso y cartílagos articulares	V	-	-	-	-	-	-	-	-	-	-	-	-	-
		-	-	-	-	-	-	-	-	-	-	-	-	-
	M	-	-	-	-	-	-	-	-	-	-	-	-	-
		-	-	-	-	-	-	-	-	-	-	-	-	-
	T	-	-	-	-	-	-	-	-	-	-	-	-	-
		-	-	-	-	-	-	-	-	-	-	-	-	-
21 Melanoma maligno de la piel	V	-	-	-	-	-	-	-	-	-	-	-	-	-
		-	-	-	-	-	-	-	-	-	-	-	-	-
	M	3	-	-	-	-	-	-	1	1	-	-	-	1
		11,2	-	-	-	-	-	-	28,0	30,6	-	-	-	69,8
	T	3	-	-	-	-	-	-	1	1	-	-	-	1
		5,7	-	-	-	-	-	-	13,6	14,4	-	-	-	49,5
22 Otros tumores de la piel y tejidos blandos	V	3	-	-	-	-	-	1	-	-	-	-	2	-
		11,8	-	-	-	-	-	27,0	-	-	-	-	93,0	-
	M	3	-	-	-	-	-	-	-	-	1	-	1	1
		11,2	-	-	-	-	-	-	-	-	30,8	-	30,5	69,8
	T	6	-	-	-	-	-	1	-	-	1	-	3	1
		11,5	-	-	-	-	-	14,1	-	-	15,4	-	55,3	49,5
23 Tumor maligno de la mama	V	1	-	-	-	-	-	-	-	-	-	1	-	-
		3,9	-	-	-	-	-	-	-	-	-	32,8	-	-
	M	6	-	-	-	-	-	-	-	3	-	1	-	2
		22,3	-	-	-	-	-	-	-	91,8	-	27,1	-	139,7
	T	7	-	-	-	-	-	-	-	3	-	2	-	2
		13,4	-	-	-	-	-	-	-	43,2	-	29,7	-	98,9

II.1.8(Cont.). CAUSAS DE MUERTE POR EDAD Y SEXO

ÁREA I 2005

(Lista reducida 102 grupos. Cifras absolutas, tasas específicas por cien mil habitantes. V = varones, M = mujeres, T = total)

CAUSA DE MUERTE		TOTAL	N.E.	<1	1-4	5-14	15-24	25-34	35-44	45-54	55-64	65-74	75-84	85+
24 Tumor maligno del cuello del útero	V	-	-	-	-	-	-	-	-	-	-	-	-	-
		-	-	-	-	-	-	-	-	-	-	-	-	-
	M	-	-	-	-	-	-	-	-	-	-	-	-	-
		-	-	-	-	-	-	-	-	-	-	-	-	-
	T	-	-	-	-	-	-	-	-	-	-	-	-	-
		-	-	-	-	-	-	-	-	-	-	-	-	-
25 Tumor maligno de otras partes del útero	V	-	-	-	-	-	-	-	-	-	-	-	-	-
		-	-	-	-	-	-	-	-	-	-	-	-	-
	M	2	-	-	-	-	-	-	-	-	-	1	-	1
		7,4	-	-	-	-	-	-	-	-	-	27,1	-	69,8
	T	2	-	-	-	-	-	-	-	-	-	1	-	1
		3,8	-	-	-	-	-	-	-	-	-	14,8	-	49,5
26 Tumor maligno del ovario	V	-	-	-	-	-	-	-	-	-	-	-	-	-
		-	-	-	-	-	-	-	-	-	-	-	-	-
	M	1	-	-	-	-	-	-	-	-	-	1	-	-
		3,7	-	-	-	-	-	-	-	-	-	27,1	-	-
	T	1	-	-	-	-	-	-	-	-	-	1	-	-
		1,9	-	-	-	-	-	-	-	-	-	14,8	-	-
27 Otros tumores malignos de órganos genitales femeninos	V	-	-	-	-	-	-	-	-	-	-	-	-	-
		-	-	-	-	-	-	-	-	-	-	-	-	-
	M	1	-	-	-	-	-	-	-	-	-	1	-	-
		3,7	-	-	-	-	-	-	-	-	-	27,1	-	-
	T	1	-	-	-	-	-	-	-	-	-	1	-	-
		1,9	-	-	-	-	-	-	-	-	-	14,8	-	-
28 Tumor maligno de la próstata	V	17	-	-	-	-	-	-	-	-	-	7	4	6
		66,7	-	-	-	-	-	-	-	-	-	229,6	186,0	1016,9
	M	-	-	-	-	-	-	-	-	-	-	-	-	-
		-	-	-	-	-	-	-	-	-	-	-	-	-
	T	17	-	-	-	-	-	-	-	-	-	7	4	6
		32,4	-	-	-	-	-	-	-	-	-	103,8	73,7	296,7
29 Otros tumores malignos de órganos genitales masculinos	V	2	-	-	-	-	-	-	-	1	1	-	-	-
		7,8	-	-	-	-	-	-	-	27,2	30,7	-	-	-
	M	-	-	-	-	-	-	-	-	-	-	-	-	-
		-	-	-	-	-	-	-	-	-	-	-	-	-
	T	2	-	-	-	-	-	-	-	1	1	-	-	-
		3,8	-	-	-	-	-	-	-	14,4	15,4	-	-	-
30 Tumor maligno del riñón, excepto pelvis renal	V	2	-	-	-	-	-	-	-	-	-	1	1	-
		7,8	-	-	-	-	-	-	-	-	-	32,8	46,5	-
	M	-	-	-	-	-	-	-	-	-	-	-	-	-
		-	-	-	-	-	-	-	-	-	-	-	-	-
	T	2	-	-	-	-	-	-	-	-	-	1	1	-
		3,8	-	-	-	-	-	-	-	-	-	14,8	18,4	-
31 Tumor maligno de la vegija	V	6	-	-	-	-	-	-	-	-	-	-	5	1
		23,5	-	-	-	-	-	-	-	-	-	-	232,6	169,5
	M	-	-	-	-	-	-	-	-	-	-	-	-	-
		-	-	-	-	-	-	-	-	-	-	-	-	-
	T	6	-	-	-	-	-	-	-	-	-	-	5	1
		11,5	-	-	-	-	-	-	-	-	-	-	92,1	49,5
32 Otros tumores malignos de las vías urinarias	V	1	-	-	-	-	-	-	-	-	-	-	1	-
		3,9	-	-	-	-	-	-	-	-	-	-	46,5	-
	M	-	-	-	-	-	-	-	-	-	-	-	-	-
		-	-	-	-	-	-	-	-	-	-	-	-	-
	T	1	-	-	-	-	-	-	-	-	-	-	1	-
		1,9	-	-	-	-	-	-	-	-	-	-	18,4	-
33 Tumor maligno del encéfalo	V	3	-	-	-	-	-	-	2	-	-	1	-	-
		11,8	-	-	-	-	-	-	53,3	-	-	32,8	-	-
	M	3	-	-	-	-	-	-	-	-	-	3	-	-
		11,2	-	-	-	-	-	-	-	-	-	81,3	-	-
	T	6	-	-	-	-	-	-	2	-	-	4	-	-
		11,5	-	-	-	-	-	-	27,3	-	-	59,3	-	-
34 Otros tumores malignos neurológicos y endocrinos	V	1	-	-	-	-	-	-	-	-	-	-	-	1
		3,9	-	-	-	-	-	-	-	-	-	-	-	169,5
	M	2	-	-	-	-	-	-	-	-	-	1	-	1
		7,4	-	-	-	-	-	-	-	-	-	27,1	-	69,8
	T	3	-	-	-	-	-	-	-	-	-	1	-	2
		5,7	-	-	-	-	-	-	-	-	-	14,8	-	98,9
35 Tumor maligno de los sitios mal definidos, secundarios y de sitios no especificados	V	9	-	-	-	-	-	1	1	-	-	3	2	2
		35,3	-	-	-	-	-	27,0	26,7	-	-	98,4	93,0	339,0
	M	4	-	-	-	-	-	-	-	-	-	-	3	1
		14,9	-	-	-	-	-	-	-	-	-	-	91,6	69,8
	T	13	-	-	-	-	-	1	1	-	-	3	5	3
		24,8	-	-	-	-	-	14,1	13,6	-	-	44,5	92,1	148,4
36 Otros tumores malignos del tejido linfático, de los órganos hematopoyéticos y de tejidos afines	V	2	-	-	-	-	-	-	-	-	1	-	1	-
		7,8	-	-	-	-	-	-	-	-	30,7	-	46,5	-
	M	7	-	-	-	-	-	-	-	-	1	1	5	-
		26,0	-	-	-	-	-	-	-	-	30,8	27,1	152,6	-
	T	9	-	-	-	-	-	-	-	-	2	1	6	-
		17,2	-	-	-	-	-	-	-	-	30,8	14,8	110,6	-

II.1.8(Cont.). CAUSAS DE MUERTE POR EDAD Y SEXO

ÁREA I 2005

(Lista reducida 102 grupos. Cifras absolutas, tasas específicas por cien mil habitantes. V = varones, M = mujeres, T = total)

	CAUSA DE MUERTE		TOTAL	N.E.	<1	1-4	5-14	15-24	25-34	35-44	45-54	55-64	65-74	75-84	85+
	37 Leucemia	V	3	-	-	-	-	-	-	-	-	-	1	1	1
			11,8	-	-	-	-	-	-	-	-	-	32,8	46,5	169,5
		M	-	-	-	-	-	-	-	-	-	-	-	-	-
			-	-	-	-	-	-	-	-	-	-	-	-	-
		T	3	-	-	-	-	-	-	-	-	-	1	1	1
			5,7	-	-	-	-	-	-	-	-	-	14,8	18,4	49,5
	38 Tumores in situ	V	-	-	-	-	-	-	-	-	-	-	-	-	-
			-	-	-	-	-	-	-	-	-	-	-	-	-
		M	-	-	-	-	-	-	-	-	-	-	-	-	-
			-	-	-	-	-	-	-	-	-	-	-	-	-
		T	-	-	-	-	-	-	-	-	-	-	-	-	-
			-	-	-	-	-	-	-	-	-	-	-	-	-
	39 Tumores benignos	V	-	-	-	-	-	-	-	-	-	-	-	-	-
			-	-	-	-	-	-	-	-	-	-	-	-	-
		M	-	-	-	-	-	-	-	-	-	-	-	-	-
			-	-	-	-	-	-	-	-	-	-	-	-	-
		T	-	-	-	-	-	-	-	-	-	-	-	-	-
			-	-	-	-	-	-	-	-	-	-	-	-	-
	40 Síndrome Mielodiplástico	V	1	-	-	-	-	-	-	-	-	-	-	1	-
			3,9	-	-	-	-	-	-	-	-	-	-	46,5	-
		M	1	-	-	-	-	-	-	-	-	-	-	1	-
			3,7	-	-	-	-	-	-	-	-	-	-	30,5	-
		T	2	-	-	-	-	-	-	-	-	-	-	2	-
			3,8	-	-	-	-	-	-	-	-	-	-	36,9	-
	41 Otros tumores de comportamiento incierto o desconocido	V	1	-	-	-	-	-	-	-	-	-	1	-	-
			3,9	-	-	-	-	-	-	-	-	-	32,8	-	-
		M	2	-	-	-	-	-	-	-	-	-	-	-	2
			7,4	-	-	-	-	-	-	-	-	-	-	-	139,7
		T	3	-	-	-	-	-	-	-	-	-	1	-	2
			5,7	-	-	-	-	-	-	-	-	-	14,8	-	98,9
D50-D89	Enfermedades de la sangre y de los órganos hematopoyéticos, y ciertos trastornos que afectan al mecanismo de la inmunidad	**V**	-	-	-	-	-	-	-	-	-	-	-	-	-
			-	-	-	-	-	-	-	-	-	-	-	-	-
		M	2	-	-	-	-	-	-	-	-	-	-	1	1
			7,4	-	-	-	-	-	-	-	-	-	-	30,5	69,8
		T	2	-	-	-	-	-	-	-	-	-	-	1	1
			3,8	-	-	-	-	-	-	-	-	-	-	18,4	49,5
	42 Enfermedades de la sangre y de los órganos hematopoyéticos	V	-	-	-	-	-	-	-	-	-	-	-	-	-
			-	-	-	-	-	-	-	-	-	-	-	-	-
		M	2	-	-	-	-	-	-	-	-	-	-	1	1
			7,4	-	-	-	-	-	-	-	-	-	-	30,5	69,8
		T	2	-	-	-	-	-	-	-	-	-	-	1	1
			3,8	-	-	-	-	-	-	-	-	-	-	18,4	49,5
	43 Ciertos trastornos que afectan al mecanismo de la inmunidad	V	-	-	-	-	-	-	-	-	-	-	-	-	-
			-	-	-	-	-	-	-	-	-	-	-	-	-
		M	-	-	-	-	-	-	-	-	-	-	-	-	-
			-	-	-	-	-	-	-	-	-	-	-	-	-
		T	-	-	-	-	-	-	-	-	-	-	-	-	-
			-	-	-	-	-	-	-	-	-	-	-	-	-
E00-E90	Enfermedades endocrinas, nutricionales y metabólicas	**V**	7	-	-	-	-	-	-	-	-	-	1	3	3
			27,5	-	-	-	-	-	-	-	-	-	32,8	139,5	508,5
		M	22	-	-	-	-	-	-	-	1	-	-	9	12
			81,8	-	-	-	-	-	-	-	30,6	-	-	274,7	838,0
		T	29	-	-	-	-	-	-	-	1	-	1	12	15
			55,4	-	-	-	-	-	-	-	14,4	-	14,8	221,2	741,8
	44 Diabetes mellitus	V	7	-	-	-	-	-	-	-	-	-	1	3	3
			27,5	-	-	-	-	-	-	-	-	-	32,8	139,5	508,5
		M	20	-	-	-	-	-	-	-	1	-	-	8	11
			74,4	-	-	-	-	-	-	-	30,6	-	-	244,2	768,2
		T	27	-	-	-	-	-	-	-	1	-	1	11	14
			51,5	-	-	-	-	-	-	-	14,4	-	14,8	202,7	692,4
	45 Otras enfermedades endocrinas, nutricionales y metabólicas	V	-	-	-	-	-	-	-	-	-	-	-	-	-
			-	-	-	-	-	-	-	-	-	-	-	-	-
		M	2	-	-	-	-	-	-	-	-	-	-	1	1
			7,4	-	-	-	-	-	-	-	-	-	-	30,5	69,8
		T	2	-	-	-	-	-	-	-	-	-	-	1	1
			3,8	-	-	-	-	-	-	-	-	-	-	18,4	49,5
F00-F99	Trastornos mentales y del comportamiento	**V**	10	-	-	-	-	-	-	-	-	-	-	5	5
			39,2	-	-	-	-	-	-	-	-	-	-	232,6	847,5
		M	29	-	-	-	-	-	-	-	-	-	-	10	19
			107,8	-	-	-	-	-	-	-	-	-	-	305,3	1326,8
		T	39	-	-	-	-	-	-	-	-	-	-	15	24
			74,4	-	-	-	-	-	-	-	-	-	-	276,4	1186,9
	46 Trastornos mentales orgánicos senil y presenil	V	9	-	-	-	-	-	-	-	-	-	-	4	5
			35,3	-	-	-	-	-	-	-	-	-	-	186,0	847,5
		M	29	-	-	-	-	-	-	-	-	-	-	10	19
			107,8	-	-	-	-	-	-	-	-	-	-	305,3	1326,8
		T	38	-	-	-	-	-	-	-	-	-	-	14	24
			72,5	-	-	-	-	-	-	-	-	-	-	258,0	1186,9

II.1.8(Cont.). CAUSAS DE MUERTE POR EDAD Y SEXO

ÁREA I 2005

(Lista reducida 102 grupos. Cifras absolutas, tasas específicas por cien mil habitantes. V = varones, M = mujeres, T = total)

	CAUSA DE MUERTE		TOTAL	N.E.	<1	1-4	5-14	15-24	25-34	35-44	45-54	55-64	65-74	75-84	85+
	47 Trastornos mentales debidos al abuso de alcohol	V	1	-	-	-	-	-	-	-	-	-	-	1	-
			3,9	-	-	-	-	-	-	-	-	-	-	46,5	-
		M	-	-	-	-	-	-	-	-	-	-	-	-	-
			-	-	-	-	-	-	-	-	-	-	-	-	-
		T	1	-	-	-	-	-	-	-	-	-	-	1	-
			1,9	-	-	-	-	-	-	-	-	-	-	18,4	-
	48 Trastornos mentales debidos al uso de drogas (drogodependencia, toxicomanía)	V	-	-	-	-	-	-	-	-	-	-	-	-	-
			-	-	-	-	-	-	-	-	-	-	-	-	-
		M	-	-	-	-	-	-	-	-	-	-	-	-	-
			-	-	-	-	-	-	-	-	-	-	-	-	-
		T	-	-	-	-	-	-	-	-	-	-	-	-	-
			-	-	-	-	-	-	-	-	-	-	-	-	-
	49 Otros trastornos mentales y del comportamiento	V	-	-	-	-	-	-	-	-	-	-	-	-	-
			-	-	-	-	-	-	-	-	-	-	-	-	-
		M	-	-	-	-	-	-	-	-	-	-	-	-	-
			-	-	-	-	-	-	-	-	-	-	-	-	-
		T	-	-	-	-	-	-	-	-	-	-	-	-	-
			-	-	-	-	-	-	-	-	-	-	-	-	-
G00-H95	Enfermedades del sistema nervioso y de los órganos de los sentidos	**V**	11	-	-	-	-	-	-	-	-	1	1	6	3
			43,1	-	-	-	-	-	-	-	-	30,7	32,8	279,1	508,5
		M	11	-	-	-	-	-	-	-	-	-	-	3	8
			40,9	-	-	-	-	-	-	-	-	-	-	91,6	558,7
		T	22	-	-	-	-	-	-	-	-	1	1	9	11
			42,0	-	-	-	-	-	-	-	-	15,4	14,8	165,9	544,0
	50 Meningitis	V	-	-	-	-	-	-	-	-	-	-	-	-	-
			-	-	-	-	-	-	-	-	-	-	-	-	-
		M	-	-	-	-	-	-	-	-	-	-	-	-	-
			-	-	-	-	-	-	-	-	-	-	-	-	-
		T	-	-	-	-	-	-	-	-	-	-	-	-	-
			-	-	-	-	-	-	-	-	-	-	-	-	-
	51 Enfermedad de Alzheimer	V	5	-	-	-	-	-	-	-	-	-	1	4	-
			19,6	-	-	-	-	-	-	-	-	-	32,8	186,0	-
		M	7	-	-	-	-	-	-	-	-	-	-	2	5
			26,0	-	-	-	-	-	-	-	-	-	-	61,1	349,2
		T	12	-	-	-	-	-	-	-	-	-	1	6	5
			22,9	-	-	-	-	-	-	-	-	-	14,8	110,6	247,3
	52 Otras enfermedades del sistema nervioso y de los órganos de los sentidos	V	6	-	-	-	-	-	-	-	-	1	-	2	3
			23,5	-	-	-	-	-	-	-	-	30,7	-	93,0	508,5
		M	4	-	-	-	-	-	-	-	-	-	-	1	3
			14,9	-	-	-	-	-	-	-	-	-	-	30,5	209,5
		T	10	-	-	-	-	-	-	-	-	1	-	3	6
			19,1	-	-	-	-	-	-	-	-	15,4	-	55,3	296,7
I00-I99	Enfermedades del sistema circulatorio	**V**	121	-	-	-	-	-	-	-	4	8	21	44	44
			474,5	-	-	-	-	-	-	-	108,8	245,6	688,8	2046,5	7457,6
		M	157	-	-	-	-	1	-	-	-	4	10	46	96
			583,9	-	-	-	-	37,2	-	-	-	123,3	270,9	1404,2	6703,9
		T	278	-	-	-	-	1	-	-	4	12	31	90	140
			530,6	-	-	-	-	18,0	-	-	57,6	184,6	459,9	1658,7	6923,8
	53 Enfermedades cardiacas reumáticas crónicas	V	1	-	-	-	-	-	-	-	1	-	-	-	-
			3,9	-	-	-	-	-	-	-	27,2	-	-	-	-
		M	1	-	-	-	-	-	-	-	-	-	-	1	-
			3,7	-	-	-	-	-	-	-	-	-	-	30,5	-
		T	2	-	-	-	-	-	-	-	1	-	-	1	-
			3,8	-	-	-	-	-	-	-	14,4	-	-	18,4	-
	54 Enfermedades hipertensivas	V	10	-	-	-	-	-	-	-	-	1	-	6	3
			39,2	-	-	-	-	-	-	-	-	30,7	-	279,1	508,5
		M	15	-	-	-	-	-	-	-	-	-	-	8	7
			55,8	-	-	-	-	-	-	-	-	-	-	244,2	488,8
		T	25	-	-	-	-	-	-	-	-	1	-	14	10
			47,7	-	-	-	-	-	-	-	-	15,4	-	258,0	494,6
	55 Infarto agudo de miocardio	V	29	-	-	-	-	-	-	-	2	3	7	7	10
			113,7	-	-	-	-	-	-	-	54,4	92,1	229,6	325,6	1694,9
		M	25	-	-	-	-	1	-	-	-	1	2	9	12
			93,0	-	-	-	-	37,2	-	-	-	30,8	54,2	274,7	838,0
		T	54	-	-	-	-	1	-	-	2	4	9	16	22
			103,1	-	-	-	-	18,0	-	-	28,8	61,5	133,5	294,9	1088,0
	56 Otras enfermedades isquémicas del corazón	V	14	-	-	-	-	-	-	-	-	-	3	3	8
			54,9	-	-	-	-	-	-	-	-	-	98,4	139,5	1355,9
		M	22	-	-	-	-	-	-	-	-	1	2	3	16
			81,8	-	-	-	-	-	-	-	-	30,8	54,2	91,6	1117,3
		T	36	-	-	-	-	-	-	-	-	1	5	6	24
			68,7	-	-	-	-	-	-	-	-	15,4	74,2	110,6	1186,9
	57 Insuficiencia cardiaca	V	11	-	-	-	-	-	-	-	-	-	1	2	8
			43,1	-	-	-	-	-	-	-	-	-	32,8	93,0	1355,9
		M	18	-	-	-	-	-	-	-	-	-	-	5	13
			66,9	-	-	-	-	-	-	-	-	-	-	152,6	907,8
		T	29	-	-	-	-	-	-	-	-	-	1	7	21
			55,4	-	-	-	-	-	-	-	-	-	14,8	129,0	1038,6

II.1.8(Cont.). CAUSAS DE MUERTE POR EDAD Y SEXO

ÁREA I 2005

(Lista reducida 102 grupos. Cifras absolutas, tasas específicas por cien mil habitantes. V = varones, M = mujeres, T = total)

	CAUSA DE MUERTE		TOTAL	N.E.	<1	1-4	5-14	15-24	25-34	35-44	45-54	55-64	65-74	75-84	85+
	58 Otras enfermedades del corazón	V	17	-	-	-	-	-	-	-	-	2	6	5	4
			66,7	-	-	-	-	-	-	-	-	61,4	196,8	232,6	678,0
		M	24	-	-	-	-	-	-	-	-	2	2	8	12
			89,3	-	-	-	-	-	-	-	-	61,7	54,2	244,2	838,0
		T	41	-	-	-	-	-	-	-	-	4	8	13	16
			78,3	-	-	-	-	-	-	-	-	61,5	118,7	239,6	791,3
	59 Enfermedades cerebrovasculares	V	32	-	-	-	-	-	-	-	1	1	4	19	7
			125,5	-	-	-	-	-	-	-	27,2	30,7	131,2	883,7	1186,4
		M	44	-	-	-	-	-	-	-	-	-	4	7	33
			163,6	-	-	-	-	-	-	-	-	-	108,3	213,7	2304,5
		T	76	-	-	-	-	-	-	-	1	1	8	26	40
			145,1	-	-	-	-	-	-	-	14,4	15,4	118,7	479,2	1978,2
	60 Arterosclerosis	V	4	-	-	-	-	-	-	-	-	-	-	1	3
			15,7	-	-	-	-	-	-	-	-	-	-	46,5	508,5
		M	4	-	-	-	-	-	-	-	-	-	-	3	1
			14,9	-	-	-	-	-	-	-	-	-	-	91,6	69,8
		T	8	-	-	-	-	-	-	-	-	-	-	4	4
			15,3	-	-	-	-	-	-	-	-	-	-	73,7	197,8
	61 Otras enfermedades de los vasos sanguíneos	V	3	-	-	-	-	-	-	-	-	1	-	1	1
			11,8	-	-	-	-	-	-	-	-	30,7	-	46,5	169,5
		M	4	-	-	-	-	-	-	-	-	-	-	2	2
			14,9	-	-	-	-	-	-	-	-	-	-	61,1	139,7
		T	7	-	-	-	-	-	-	-	-	1	-	3	3
			13,4	-	-	-	-	-	-	-	-	15,4	-	55,3	148,4
J00-J99	Enfermedades del sistema respiratorio	**V**	49	-	-	-	-	-	-	-	1	-	7	19	22
			192,2	-	-	-	-	-	-	-	27,2	-	229,6	883,7	3728,8
		M	31	-	-	-	-	-	-	-	1	-	1	9	20
			115,3	-	-	-	-	-	-	-	30,6	-	27,1	274,7	1396,6
		T	80	-	-	-	-	-	-	-	2	-	8	28	42
			152,7	-	-	-	-	-	-	-	28,8	-	118,7	516,0	2077,2
	62 Influenza (gripe)	V	1	-	-	-	-	-	-	-	-	-	-	-	1
			3,9	-	-	-	-	-	-	-	-	-	-	-	169,5
		M	2	-	-	-	-	-	-	-	-	-	-	1	1
			7,4	-	-	-	-	-	-	-	-	-	-	30,5	69,8
		T	3	-	-	-	-	-	-	-	-	-	-	1	2
			5,7	-	-	-	-	-	-	-	-	-	-	18,4	98,9
	63 Neumonía	V	5	-	-	-	-	-	-	-	-	-	-	1	4
			19,6	-	-	-	-	-	-	-	-	-	-	46,5	678,0
		M	7	-	-	-	-	-	-	-	-	-	-	-	7
			26,0	-	-	-	-	-	-	-	-	-	-	-	488,8
		T	12	-	-	-	-	-	-	-	-	-	-	1	11
			22,9	-	-	-	-	-	-	-	-	-	-	18,4	544,0
	64 Enfermedades crónicas de las vías respiratorias inferiores (excepto Asma)	V	33	-	-	-	-	-	-	-	1	-	5	17	10
			129,4	-	-	-	-	-	-	-	27,2	-	164,0	790,7	1694,9
		M	3	-	-	-	-	-	-	-	-	-	1	-	2
			11,2	-	-	-	-	-	-	-	-	-	27,1	-	139,7
		T	36	-	-	-	-	-	-	-	1	-	6	17	12
			68,7	-	-	-	-	-	-	-	14,4	-	89,0	313,3	593,5
	65 Asma	V	-	-	-	-	-	-	-	-	-	-	-	-	-
			-	-	-	-	-	-	-	-	-	-	-	-	-
		M	-	-	-	-	-	-	-	-	-	-	-	-	-
			-	-	-	-	-	-	-	-	-	-	-	-	-
		T	-	-	-	-	-	-	-	-	-	-	-	-	-
			-	-	-	-	-	-	-	-	-	-	-	-	-
	66 Insuficiencia respiratoria	V	1	-	-	-	-	-	-	-	-	-	1	-	-
			3,9	-	-	-	-	-	-	-	-	-	32,8	-	-
		M	2	-	-	-	-	-	-	-	-	-	-	1	1
			7,4	-	-	-	-	-	-	-	-	-	-	30,5	69,8
		T	3	-	-	-	-	-	-	-	-	-	1	1	1
			5,7	-	-	-	-	-	-	-	-	-	14,8	18,4	49,5
	67 Otras enfermedades del sistema respiratorio	V	9	-	-	-	-	-	-	-	-	-	1	1	7
			35,3	-	-	-	-	-	-	-	-	-	32,8	46,5	1186,4
		M	17	-	-	-	-	-	-	-	1	-	-	7	9
			63,2	-	-	-	-	-	-	-	30,6	-	-	213,7	628,5
		T	26	-	-	-	-	-	-	-	1	-	1	8	16
			49,6	-	-	-	-	-	-	-	14,4	-	14,8	147,4	791,3
K00-K93	Enfermedades del sistema digestivo	**V**	17	-	-	-	-	-	-	-	2	3	4	6	2
			66,7	-	-	-	-	-	-	-	54,4	92,1	131,2	279,1	339,0
		M	12	-	-	-	-	-	-	-	-	-	1	3	8
			44,6	-	-	-	-	-	-	-	-	-	27,1	91,6	558,7
		T	29	-	-	-	-	-	-	-	2	3	5	9	10
			55,4	-	-	-	-	-	-	-	28,8	46,2	74,2	165,9	494,6
	68 Úlcera de estómago, duodeno y yeyuno	V	-	-	-	-	-	-	-	-	-	-	-	-	-
			-	-	-	-	-	-	-	-	-	-	-	-	-
		M	-	-	-	-	-	-	-	-	-	-	-	-	-
			-	-	-	-	-	-	-	-	-	-	-	-	-
		T	-	-	-	-	-	-	-	-	-	-	-	-	-
			-	-	-	-	-	-	-	-	-	-	-	-	-

II.1.8(Cont.). CAUSAS DE MUERTE POR EDAD Y SEXO

ÁREA I 2005

(Lista reducida 102 grupos. Cifras absolutas, tasas específicas por cien mil habitantes. V = varones, M = mujeres, T = total)

	CAUSA DE MUERTE		TOTAL	N.E.	<1	1-4	5-14	15-24	25-34	35-44	45-54	55-64	65-74	75-84	85+
69	Enteritis y colitis no infecciosas	V	-	-	-	-	-	-	-	-	-	-	-	-	-
			-	-	-	-	-	-	-	-	-	-	-	-	-
		M	-	-	-	-	-	-	-	-	-	-	-	-	-
			-	-	-	-	-	-	-	-	-	-	-	-	-
		T	-	-	-	-	-	-	-	-	-	-	-	-	-
			-	-	-	-	-	-	-	-	-	-	-	-	-
70	Enfermedad vascular intestinal	V	1	-	-	-	-	-	-	-	-	-	-	1	-
			3,9	-	-	-	-	-	-	-	-	-	-	46,5	-
		M	4	-	-	-	-	-	-	-	-	-	-	2	2
			14,9	-	-	-	-	-	-	-	-	-	-	61,1	139,7
		T	5	-	-	-	-	-	-	-	-	-	-	3	2
			9,5	-	-	-	-	-	-	-	-	-	-	55,3	98,9
71	Cirrosis y otras enfermedades crónicas del hígado	V	9	-	-	-	-	-	-	-	2	2	3	2	-
			35,3	-	-	-	-	-	-	-	54,4	61,4	98,4	93,0	-
		M	2	-	-	-	-	-	-	-	-	-	1	1	-
			7,4	-	-	-	-	-	-	-	-	-	27,1	30,5	-
		T	11	-	-	-	-	-	-	-	2	2	4	3	-
			21,0	-	-	-	-	-	-	-	28,8	30,8	59,3	55,3	-
72	Otras enfermedades del sistema digestivo	V	7	-	-	-	-	-	-	-	-	1	1	3	2
			27,5	-	-	-	-	-	-	-	-	30,7	32,8	139,5	339,0
		M	6	-	-	-	-	-	-	-	-	-	-	-	6
			22,3	-	-	-	-	-	-	-	-	-	-	-	419,0
		T	13	-	-	-	-	-	-	-	-	1	1	3	8
			24,8	-	-	-	-	-	-	-	-	15,4	14,8	55,3	395,6
L00-L99	Enfermedades de la piel y del tejido subcutáneo	**V**	2	-	-	-	-	-	-	-	-	-	-	-	2
			7,8	-	-	-	-	-	-	-	-	-	-	-	339,0
		M	1	-	-	-	-	-	-	-	-	-	-	-	1
			3,7	-	-	-	-	-	-	-	-	-	-	-	69,8
		T	3	-	-	-	-	-	-	-	-	-	-	-	3
			5,7	-	-	-	-	-	-	-	-	-	-	-	148,4
73	Enfermedades de la piel y del tejido subcutáneo	V	2	-	-	-	-	-	-	-	-	-	-	-	2
			7,8	-	-	-	-	-	-	-	-	-	-	-	339,0
		M	1	-	-	-	-	-	-	-	-	-	-	-	1
			3,7	-	-	-	-	-	-	-	-	-	-	-	69,8
		T	3	-	-	-	-	-	-	-	-	-	-	-	3
			5,7	-	-	-	-	-	-	-	-	-	-	-	148,4
M00-M99	Enfermedades del sistema osteomuscular y del tejido conjuntivo	**V**	3	-	-	-	-	-	-	-	-	-	-	1	2
			11,8	-	-	-	-	-	-	-	-	-	-	46,5	339,0
		M	9	-	-	-	-	-	-	-	-	1	-	4	4
			33,5	-	-	-	-	-	-	-	-	30,8	-	122,1	279,3
		T	12	-	-	-	-	-	-	-	-	1	-	5	6
			22,9	-	-	-	-	-	-	-	-	15,4	-	92,1	296,7
74	Artritis reumatoide y osteoartrosis	V	-	-	-	-	-	-	-	-	-	-	-	-	-
			-	-	-	-	-	-	-	-	-	-	-	-	-
		M	1	-	-	-	-	-	-	-	-	-	-	1	-
			3,7	-	-	-	-	-	-	-	-	-	-	30,5	-
		T	1	-	-	-	-	-	-	-	-	-	-	1	-
			1,9	-	-	-	-	-	-	-	-	-	-	18,4	-
75	Osteoporosis y facturas patológicas	V	3	-	-	-	-	-	-	-	-	-	-	1	2
			11,8	-	-	-	-	-	-	-	-	-	-	46,5	339,0
		M	5	-	-	-	-	-	-	-	-	-	-	1	4
			18,6	-	-	-	-	-	-	-	-	-	-	30,5	279,3
		T	8	-	-	-	-	-	-	-	-	-	-	2	6
			15,3	-	-	-	-	-	-	-	-	-	-	36,9	296,7
76	Otras enfermedades del sistema osteomuscular y del tejido conjuntivo	V	-	-	-	-	-	-	-	-	-	-	-	-	-
			-	-	-	-	-	-	-	-	-	-	-	-	-
		M	3	-	-	-	-	-	-	-	-	1	-	2	-
			11,2	-	-	-	-	-	-	-	-	30,8	-	61,1	-
		T	3	-	-	-	-	-	-	-	-	1	-	2	-
			5,7	-	-	-	-	-	-	-	-	15,4	-	36,9	-
N00-N99	Enfermedades del sistema genitourinario	**V**	7	-	-	-	-	-	-	-	-	-	-	4	3
			27,5	-	-	-	-	-	-	-	-	-	-	186,0	508,5
		M	10	-	-	-	-	-	-	-	-	-	-	4	6
			37,2	-	-	-	-	-	-	-	-	-	-	122,1	419,0
		T	17	-	-	-	-	-	-	-	-	-	-	8	9
			32,4	-	-	-	-	-	-	-	-	-	-	147,4	445,1
77	Enfermedades del riñón y del uréter	V	7	-	-	-	-	-	-	-	-	-	-	4	3
			27,5	-	-	-	-	-	-	-	-	-	-	186,0	508,5
		M	7	-	-	-	-	-	-	-	-	-	-	3	4
			26,0	-	-	-	-	-	-	-	-	-	-	91,6	279,3
		T	14	-	-	-	-	-	-	-	-	-	-	7	7
			26,7	-	-	-	-	-	-	-	-	-	-	129,0	346,2
78	Enfermedades de los genitales masculinos	V	-	-	-	-	-	-	-	-	-	-	-	-	-
			-	-	-	-	-	-	-	-	-	-	-	-	-
		M	-	-	-	-	-	-	-	-	-	-	-	-	-
			-	-	-	-	-	-	-	-	-	-	-	-	-
		T	-	-	-	-	-	-	-	-	-	-	-	-	-
			-	-	-	-	-	-	-	-	-	-	-	-	-

II.1.8(Cont.). CAUSAS DE MUERTE POR EDAD Y SEXO

ÁREA I 2005

(Lista reducida 102 grupos. Cifras absolutas, tasas específicas por cien mil habitantes. V = varones, M = mujeres, T = total)

	CAUSA DE MUERTE		TOTAL	N.E.	<1	1-4	5-14	15-24	25-34	35-44	45-54	55-64	65-74	75-84	85+
79	Enfermedades de los genitales femeninos y trastornos de la mama	V	-	-	-	-	-	-	-	-	-	-	-	-	-
			-	-	-	-	-	-	-	-	-	-	-	-	-
		M	-	-	-	-	-	-	-	-	-	-	-	-	-
			-	-	-	-	-	-	-	-	-	-	-	-	-
		T	-	-	-	-	-	-	-	-	-	-	-	-	-
			-	-	-	-	-	-	-	-	-	-	-	-	-
80	Otras enfermedades del sistema genitourinario	V	-	-	-	-	-	-	-	-	-	-	-	-	-
			-	-	-	-	-	-	-	-	-	-	-	-	-
		M	3	-	-	-	-	-	-	-	-	-	-	1	2
			11,2	-	-	-	-	-	-	-	-	-	-	30,5	139,7
		T	3	-	-	-	-	-	-	-	-	-	-	1	2
			5,7	-	-	-	-	-	-	-	-	-	-	18,4	98,9
O00-O99	Embarazo, parto y puerperio	**V**	-	-	-	-	-	-	-	-	-	-	-	-	-
			-	-	-	-	-	-	-	-	-	-	-	-	-
		M	-	-	-	-	-	-	-	-	-	-	-	-	-
			-	-	-	-	-	-	-	-	-	-	-	-	-
		T	-	-	-	-	-	-	-	-	-	-	-	-	-
			-	-	-	-	-	-	-	-	-	-	-	-	-
81	Embarazo, parto y puerperio	V	-	-	-	-	-	-	-	-	-	-	-	-	-
			-	-	-	-	-	-	-	-	-	-	-	-	-
		M	-	-	-	-	-	-	-	-	-	-	-	-	-
			-	-	-	-	-	-	-	-	-	-	-	-	-
		T	-	-	-	-	-	-	-	-	-	-	-	-	-
			-	-	-	-	-	-	-	-	-	-	-	-	-
P00-P96	Ciertas afecciones originadas en el periodo perinatal	**V**	-	-	-	-	-	-	-	-	-	-	-	-	-
			-	-	-	-	-	-	-	-	-	-	-	-	-
		M	-	-	-	-	-	-	-	-	-	-	-	-	-
			-	-	-	-	-	-	-	-	-	-	-	-	-
		T	-	-	-	-	-	-	-	-	-	-	-	-	-
			-	-	-	-	-	-	-	-	-	-	-	-	-
82	Ciertas afecciones originadas en el periodo perinatal	V	-	-	-	-	-	-	-	-	-	-	-	-	-
			-	-	-	-	-	-	-	-	-	-	-	-	-
		M	-	-	-	-	-	-	-	-	-	-	-	-	-
			-	-	-	-	-	-	-	-	-	-	-	-	-
		T	-	-	-	-	-	-	-	-	-	-	-	-	-
			-	-	-	-	-	-	-	-	-	-	-	-	-
Q00-Q99	Malformaciones congénitas , deformidades y anomalías cromosómicas	**V**	1	-	-	-	-	-	-	-	-	1	-	-	-
			3,9	-	-	-	-	-	-	-	-	30,7	-	-	-
		M	-	-	-	-	-	-	-	-	-	-	-	-	-
			-	-	-	-	-	-	-	-	-	-	-	-	-
		T	1	-	-	-	-	-	-	-	-	1	-	-	-
			1,9	-	-	-	-	-	-	-	-	15,4	-	-	-
83	Malformaciones congénitas del sistema nervioso	V	-	-	-	-	-	-	-	-	-	-	-	-	-
			-	-	-	-	-	-	-	-	-	-	-	-	-
		M	-	-	-	-	-	-	-	-	-	-	-	-	-
			-	-	-	-	-	-	-	-	-	-	-	-	-
		T	-	-	-	-	-	-	-	-	-	-	-	-	-
			-	-	-	-	-	-	-	-	-	-	-	-	-
84	Malformaciones congénitas del sistema circulatorio	V	-	-	-	-	-	-	-	-	-	-	-	-	-
			-	-	-	-	-	-	-	-	-	-	-	-	-
		M	-	-	-	-	-	-	-	-	-	-	-	-	-
			-	-	-	-	-	-	-	-	-	-	-	-	-
		T	-	-	-	-	-	-	-	-	-	-	-	-	-
			-	-	-	-	-	-	-	-	-	-	-	-	-
85	Otras malformaciones congénitas, deformidades y anomalías cromosómicas	V	1	-	-	-	-	-	-	-	-	1	-	-	-
			3,9	-	-	-	-	-	-	-	-	30,7	-	-	-
		M	-	-	-	-	-	-	-	-	-	-	-	-	-
			-	-	-	-	-	-	-	-	-	-	-	-	-
		T	1	-	-	-	-	-	-	-	-	1	-	-	-
			1,9	-	-	-	-	-	-	-	-	15,4	-	-	-
R00-R99(-R75)	Síntomas, signos y hallazgos anormales clínicos y de laboratorio, no clasificados en otra parte	**V**	6	-	-	-	-	-	-	-	-	-	-	2	4
			23,5	-	-	-	-	-	-	-	-	-	-	93,0	678,0
		M	12	-	-	-	-	-	-	-	-	-	-	6	6
			44,6	-	-	-	-	-	-	-	-	-	-	183,2	419,0
		T	18	-	-	-	-	-	-	-	-	-	-	8	10
			34,4	-	-	-	-	-	-	-	-	-	-	147,4	494,6
86	Paro cardíaco, muerte sin asistencia y otra causa desconocida de mortalidad	V	1	-	-	-	-	-	-	-	-	-	-	1	-
			3,9	-	-	-	-	-	-	-	-	-	-	46,5	-
		M	2	-	-	-	-	-	-	-	-	-	-	1	1
			7,4	-	-	-	-	-	-	-	-	-	-	30,5	69,8
		T	3	-	-	-	-	-	-	-	-	-	-	2	1
			5,7	-	-	-	-	-	-	-	-	-	-	36,9	49,5
87	Senilidad	V	4	-	-	-	-	-	-	-	-	-	-	-	4
			15,7	-	-	-	-	-	-	-	-	-	-	-	678,0
		M	9	-	-	-	-	-	-	-	-	-	-	4	5
			33,5	-	-	-	-	-	-	-	-	-	-	122,1	349,2
		T	13	-	-	-	-	-	-	-	-	-	-	4	9
			24,8	-	-	-	-	-	-	-	-	-	-	73,7	445,1

II.1.8(Cont.). CAUSAS DE MUERTE POR EDAD Y SEXO

ÁREA I 2005

(Lista reducida 102 grupos. Cifras absolutas, tasas específicas por cien mil habitantes. V = varones, M = mujeres, T = total)

	CAUSA DE MUERTE		TOTAL	N.E.	<1	1-4	5-14	15-24	25-34	35-44	45-54	55-64	65-74	75-84	85+
88	Muerte súbita infantil	V	-	-	-	-	-	-	-	-	-	-	-	-	-
			-	-	-	-	-	-	-	-	-	-	-	-	-
		M	-	-	-	-	-	-	-	-	-	-	-	-	-
			-	-	-	-	-	-	-	-	-	-	-	-	-
		T	-	-	-	-	-	-	-	-	-	-	-	-	-
			-	-	-	-	-	-	-	-	-	-	-	-	-
89	Resto de síntomas, signos y hallazgos anormales clínicos y de laboratorio, no clasificados en otra parte	V	1	-	-	-	-	-	-	-	-	-	-	1	-
			3,9	-	-	-	-	-	-	-	-	-	-	46,5	-
		M	1	-	-	-	-	-	-	-	-	-	-	1	-
			3,7	-	-	-	-	-	-	-	-	-	-	30,5	-
		T	2	-	-	-	-	-	-	-	-	-	-	2	-
			3,8	-	-	-	-	-	-	-	-	-	-	36,9	-
V01-Y89	Causas externas de morbilidad y mortalidad	**V**	25	-	-	-	-	2	4	3	1	7	4	3	1
			98,0	-	-	-	-	70,0	107,9	80,0	27,2	214,9	131,2	139,5	169,5
		M	13	-	-	-	-	-	-	-	-	1	-	5	7
			48,3	-	-	-	-	-	-	-	-	30,8	-	152,6	488,8
		T	38	-	-	-	-	2	4	3	1	8	4	8	8
			72,5	-	-	-	-	36,1	56,3	40,9	14,4	123,1	59,3	147,4	395,6
90	Accidentes de tráfico de vehículos de motor	V	14	-	-	-	-	2	3	2	-	3	2	2	-
			54,9	-	-	-	-	70,0	80,9	53,3	-	92,1	65,6	93,0	-
		M	1	-	-	-	-	-	-	-	-	-	-	1	-
			3,7	-	-	-	-	-	-	-	-	-	-	30,5	-
		T	15	-	-	-	-	2	3	2	-	3	2	3	-
			28,6	-	-	-	-	36,1	42,2	27,3	-	46,2	29,7	55,3	-
91	Otros accidentes de transporte	V	1	-	-	-	-	-	-	1	-	-	-	-	-
			3,9	-	-	-	-	-	-	26,7	-	-	-	-	-
		M	-	-	-	-	-	-	-	-	-	-	-	-	-
			-	-	-	-	-	-	-	-	-	-	-	-	-
		T	1	-	-	-	-	-	-	1	-	-	-	-	-
			1,9	-	-	-	-	-	-	13,6	-	-	-	-	-
92	Caídas accidentales	V	4	-	-	-	-	-	-	-	-	1	1	1	1
			15,7	-	-	-	-	-	-	-	-	30,7	32,8	46,5	169,5
		M	4	-	-	-	-	-	-	-	-	-	-	1	3
			14,9	-	-	-	-	-	-	-	-	-	-	30,5	209,5
		T	8	-	-	-	-	-	-	-	-	1	1	2	4
			15,3	-	-	-	-	-	-	-	-	15,4	14,8	36,9	197,8
93	Ahogamiento, sumersión y sofocación accidentales	V	1	-	-	-	-	-	-	-	-	1	-	-	-
			3,9	-	-	-	-	-	-	-	-	30,7	-	-	-
		M	5	-	-	-	-	-	-	-	-	-	-	2	3
			18,6	-	-	-	-	-	-	-	-	-	-	61,1	209,5
		T	6	-	-	-	-	-	-	-	-	1	-	2	3
			11,5	-	-	-	-	-	-	-	-	15,4	-	36,9	148,4
94	Accidentes por fuego, humo y sustancias calientes	V	-	-	-	-	-	-	-	-	-	-	-	-	-
			-	-	-	-	-	-	-	-	-	-	-	-	-
		M	-	-	-	-	-	-	-	-	-	-	-	-	-
			-	-	-	-	-	-	-	-	-	-	-	-	-
		T	-	-	-	-	-	-	-	-	-	-	-	-	-
			-	-	-	-	-	-	-	-	-	-	-	-	-
95	Envenenamiento accidental por psicofármacos y drogas de abuso	V	-	-	-	-	-	-	-	-	-	-	-	-	-
			-	-	-	-	-	-	-	-	-	-	-	-	-
		M	-	-	-	-	-	-	-	-	-	-	-	-	-
			-	-	-	-	-	-	-	-	-	-	-	-	-
		T	-	-	-	-	-	-	-	-	-	-	-	-	-
			-	-	-	-	-	-	-	-	-	-	-	-	-
96	Otros envenenamientos accidentales	V	-	-	-	-	-	-	-	-	-	-	-	-	-
			-	-	-	-	-	-	-	-	-	-	-	-	-
		M	-	-	-	-	-	-	-	-	-	-	-	-	-
			-	-	-	-	-	-	-	-	-	-	-	-	-
		T	-	-	-	-	-	-	-	-	-	-	-	-	-
			-	-	-	-	-	-	-	-	-	-	-	-	-
97	Otros accidentes	V	-	-	-	-	-	-	-	-	-	-	-	-	-
			-	-	-	-	-	-	-	-	-	-	-	-	-
		M	1	-	-	-	-	-	-	-	-	1	-	-	-
			3,7	-	-	-	-	-	-	-	-	30,8	-	-	-
		T	1	-	-	-	-	-	-	-	-	1	-	-	-
			1,9	-	-	-	-	-	-	-	-	15,4	-	-	-
98	Suicidio y lesiones autoinfligidas	V	5	-	-	-	-	-	1	-	1	2	1	-	-
			19,6	-	-	-	-	-	27,0	-	27,2	61,4	32,8	-	-
		M	2	-	-	-	-	-	-	-	-	-	-	1	1
			7,4	-	-	-	-	-	-	-	-	-	-	30,5	69,8
		T	7	-	-	-	-	-	1	-	1	2	1	1	1
			13,4	-	-	-	-	-	14,1	-	14,4	30,8	14,8	18,4	49,5
99	Agresiones (homicidio)	V	-	-	-	-	-	-	-	-	-	-	-	-	-
			-	-	-	-	-	-	-	-	-	-	-	-	-
		M	-	-	-	-	-	-	-	-	-	-	-	-	-
			-	-	-	-	-	-	-	-	-	-	-	-	-
		T	-	-	-	-	-	-	-	-	-	-	-	-	-
			-	-	-	-	-	-	-	-	-	-	-	-	-

II.1.8(Cont.). CAUSAS DE MUERTE POR EDAD Y SEXO

ÁREA I 2005

(Lista reducida 102 grupos. Cifras absolutas, tasas específicas por cien mil habitantes. V = varones, M = mujeres, T = total)

CAUSA DE MUERTE		TOTAL	N.E.	<1	1-4	5-14	15-24	25-34	35-44	45-54	55-64	65-74	75-84	85+
100 Eventos de intención no determinada	V	-	-	-	-	-	-	-	-	-	-	-	-	-
		-	-	-	-	-	-	-	-	-	-	-	-	-
	M	-	-	-	-	-	-	-	-	-	-	-	-	-
		-	-	-	-	-	-	-	-	-	-	-	-	-
	T	-	-	-	-	-	-	-	-	-	-	-	-	-
		-	-	-	-	-	-	-	-	-	-	-	-	-
101 Complicaciones de la atención médica y quirúrgica	V	-	-	-	-	-	-	-	-	-	-	-	-	-
		-	-	-	-	-	-	-	-	-	-	-	-	-
	M	-	-	-	-	-	-	-	-	-	-	-	-	-
		-	-	-	-	-	-	-	-	-	-	-	-	-
	T	-	-	-	-	-	-	-	-	-	-	-	-	-
		-	-	-	-	-	-	-	-	-	-	-	-	-
102 Otras causas externas y sus efectos tardíos	V	-	-	-	-	-	-	-	-	-	-	-	-	-
		-	-	-	-	-	-	-	-	-	-	-	-	-
	M	-	-	-	-	-	-	-	-	-	-	-	-	-
		-	-	-	-	-	-	-	-	-	-	-	-	-
	T	-	-	-	-	-	-	-	-	-	-	-	-	-
		-	-	-	-	-	-	-	-	-	-	-	-	-

II.1.9.CAUSAS DE MUERTE POR SEXO

ÁREA I 2005

(Lista reducida 102 grupos. Cifras absolutas, tasas específicas por 100.000, índice de mortalidad estandarizado, error estándar, años potenciales de vida perdidos, tasa de APVP, % APVP, media APVP, tasas estandarizadas APVP por población Europea)

	CAUSA DE MUERTE		Nº	Tasa 0/0000	IME	EE	APVP	TASA APVP	% APVP	MEDIA APVP	T. STD. APVP
	Total	**V**	379	1486,3	95,2	4,9	1249,0	5968,9	100,0	13,0	5114,2
		M	376	1398,3	95,3	4,9	357,5	1785,6	100,0	13,2	1557,2
		T	755	1441,1	95,8	3,5	1606,5	3923,5	100,0	13,1	3383,4
A00-B99, R75	Ciertas enfermedades infecciosas y parasitarias	**V**	6	23,5	99,7	40,7	28,0	133,8	2,2	14,0	115,5
		M	5	18,6	99,3	44,4	-	-	-	-	-
		T	11	21,0	100,4	30,3	28,0	68,4	1,7	14,0	60,4
	1 Enfermedades infecciosas intestinales	V	-	-	-	-	-	-	-	-	-
		M	2	7,4	311,7	220,4	-	-	-	-	-
		T	2	3,8	202,3	143,0	-	-	-	-	-
	2 Tuberculosis y sus efectos tardíos	V	1	3,9	109,1	109,1	12,5	59,7	1,0	12,5	49,0
		M	-	-	-	-	-	-	-	-	-
		T	1	1,9	91,3	91,3	12,5	30,5	0,8	12,5	24,5
	3 Infecciones meningocócicas	V	-	-	-	-	-	-	-	-	-
		M	-	-	-	-	-	-	-	-	-
		T	-	-	-	-	-	-	-	-	-
	4 Septicemia	V	2	7,8	92,2	65,2	-	-	-	-	-
		M	2	7,4	71,9	50,8	-	-	-	-	-
		T	4	7,6	81,1	40,6	-	-	-	-	-
	5 Hepatitis vírica	V	-	-	-	-	-	-	-	-	-
		M	-	-	-	-	-	-	-	-	-
		T	-	-	-	-	-	-	-	-	-
	6 SIDA	V	1	3,9	76,6	76,6	15,5	74,1	1,2	15,5	66,5
		M	-	-	-	-	-	-	-	-	-
		T	1	1,9	60,6	60,6	15,5	37,9	1,0	15,5	35,9
	7 VIH+ (portador, evidencias de laboratorio del VIH, ...)	V	-	-	-	-	-	-	-	-	-
		M	-	-	-	-	-	-	-	-	-
		T	-	-	-	-	-	-	-	-	-
	8 Resto de enfermedades infecciosas y parasitarias y sus efectos tardíos	V	2	7,8	281,6	199,1	-	-	-	-	-
		M	1	3,7	218,2	218,2	-	-	-	-	-
		T	3	5,7	259,5	149,8	-	-	-	-	-
C00-C48	Tumores	**V**	114	447,1	90,2	8,5	478,5	2286,7	38,3	12,3	1898,3
		M	62	230,6	85,5	10,9	218,0	1088,9	61,0	13,6	941,3
		T	176	335,9	89,4	6,7	696,5	1701,0	43,4	12,7	1432,2
	9 Tumor maligno del labio, de la cavidad bucal y de la faringe	V	1	3,9	24,5	24,5	22,5	107,5	1,8	22,5	91,1
		M	-	-	-	-	-	-	-	-	-
		T	1	1,9	20,1	20,1	22,5	55,0	1,4	22,5	47,4
	10 Tumor maligno del esófago	V	6	23,5	142,4	58,1	20,0	95,6	1,6	10,0	80,8
		M	1	3,7	274,4	274,4	-	-	-	-	-
		T	7	13,4	156,9	59,3	20,0	48,8	1,2	10,0	42,3
	11 Tumor maligno del estómago	V	5	19,6	95,2	42,6	7,0	33,5	0,6	3,5	22,3
		M	2	7,4	44,9	31,7	-	-	-	-	-
		T	7	13,4	72,6	27,4	7,0	17,1	0,4	3,5	10,1
	12 Tumor maligno del colon	V	9	35,3	73,1	24,4	50,0	238,9	4,0	12,5	198,7
		M	6	22,3	86,9	35,5	10,5	52,4	2,9	10,5	41,1
		T	15	28,6	78,9	20,4	60,5	147,8	3,8	12,1	121,9
	13 Tumor maligno del recto, de la porción rectosigmoide y del ano	V	3	11,8	70,2	40,5	29,0	138,6	2,3	14,5	119,4
		M	3	11,2	138,3	79,8	6,5	32,5	1,8	6,5	22,7
		T	6	11,5	94,1	38,4	35,5	86,7	2,2	11,8	73,6
	14 Tumor maligno del hígado y vías biliares intrahepáticas	V	3	11,8	55,5	32,0	23,5	112,3	1,9	7,8	81,3
		M	3	11,2	96,7	55,8	22,5	112,4	6,3	22,5	98,9
		T	6	11,5	71,0	29,0	46,0	112,3	2,9	11,5	88,2
	15 Tumor maligno del páncreas	V	9	35,3	206,8	68,9	-	-	-	-	-
		M	5	18,6	108,7	48,6	-	-	-	-	-
		T	14	26,7	157,1	42,0	-	-	-	-	-
	16 Otros tumores malignos digestivos	V	3	11,8	184,8	106,7	36,0	172,0	2,9	18,0	154,4
		M	-	-	-	-	-	-	-	-	-
		T	3	5,7	87,3	50,4	36,0	87,9	2,2	18,0	83,3
	17 Tumor maligno de la laringe	V	-	-	-	-	-	-	-	-	-
		M	-	-	-	-	-	-	-	-	-
		T	-	-	-	-	-	-	-	-	-
	18 Tumor maligno de la tráquea, de los bronquios y del pulmón	V	22	86,3	70,6	15,0	80,0	382,3	6,4	13,3	312,5
		M	6	22,3	146,5	59,8	47,0	234,8	13,1	23,5	201,8
		T	28	53,4	81,0	15,3	127,0	310,2	7,9	15,9	257,5
	19 Otros tumores malignos respiratorios e intratorácicos	V	1	3,9	178,2	178,2	-	-	-	-	-
		M	1	3,7	405,3	405,3	-	-	-	-	-
		T	2	3,8	250,5	177,2	-	-	-	-	-
	20 Tumores malignos del hueso y cartílagos articulares	V	-	-	-	-	-	-	-	-	-
		M	-	-	-	-	-	-	-	-	-
		T	-	-	-	-	-	-	-	-	-
	21 Melanoma maligno de la piel	V	-	-	-	-	-	-	-	-	-
		M	3	11,2	226,2	130,6	48,0	239,7	13,4	24,0	220,8
		T	3	5,7	126,0	72,7	48,0	117,2	3,0	24,0	106,7

II.1.9(Cont.).CAUSAS DE MUERTE POR SEXO

ÁREA I 2005

(Lista reducida 102 grupos. Cifras absolutas, tasas específicas por 100.000, índice de mortalidad estandarizado, error estándar, años potenciales de vida perdidos, tasa de APVP, % APVP, media APVP, tasas estandarizadas APVP por población Europea)

	CAUSA DE MUERTE		Nº	Tasa 0/0000	IME	EE	APVP	TASA APVP	% APVP	MEDIA APVP	T. STD. APVP
	22 Otros tumores de la piel y tejidos blandos	V	3	11,8	241,0	139,1	36,5	174,4	2,9	36,5	156,6
		M	3	11,2	178,1	102,9	8,5	42,5	2,4	8,5	29,7
		T	6	11,5	204,3	83,4	45,0	109,9	2,8	22,5	96,4
	23 Tumor maligno de la mama	V	1	3,9	410,2	410,2	1,5	7,2	0,1	1,5	4,8
		M	6	22,3	57,8	23,6	56,5	282,2	15,8	18,8	270,4
		T	7	13,4	64,4	24,4	58,0	141,6	3,6	14,5	128,4
	24 Tumor maligno del cuello del útero	V	-	-	-	-	-	-	-	-	-
		M	-	-	-	-	-	-	-	-	-
		T	-	-	-	-	-	-	-	-	-
	25 Tumor maligno de otras partes del útero	V	-	-	-	-	-	-	-	-	-
		M	2	7,4	79,5	56,2	-	-	-	-	-
		T	2	3,8	77,9	55,1	-	-	-	-	-
	26 Tumor maligno del ovario	V	-	-	-	-	-	-	-	-	-
		M	1	3,7	29,4	29,4	1,5	7,5	0,4	1,5	3,9
		T	1	1,9	28,8	28,8	1,5	3,7	0,1	1,5	2,2
	27 Otros tumores malignos de órganos genitales femeninos	V	-	-	-	-	-	-	-	-	-
		M	1	3,7	74,2	74,2	2,5	12,5	0,7	2,5	6,6
		T	1	1,9	72,9	72,9	2,5	6,1	0,2	2,5	3,6
	28 Tumor maligno de la próstata	V	17	66,7	127,3	30,9	6,0	28,7	0,5	1,5	19,1
		M	-	-	-	-	-	-	-	-	-
		T	17	32,4	130,8	31,7	6,0	14,7	0,4	1,5	8,6
	29 Otros tumores malignos de órganos genitales masculinos	V	2	7,8	706,9	499,8	24,0	114,7	1,9	12,0	96,7
		M	-	-	-	-	-	-	-	-	-
		T	2	3,8	737,1	521,2	24,0	58,6	1,5	12,0	51,2
	30 Tumor maligno del riñón, excepto pelvis renal	V	2	7,8	78,6	55,5	1,5	7,2	0,1	1,5	4,8
		M	-	-	-	-	-	-	-	-	-
		T	2	3,8	52,2	36,9	1,5	3,7	0,1	1,5	2,2
	31 Tumor maligno de la vegija	V	6	23,5	92,1	37,6	-	-	-	-	-
		M	-	-	-	-	-	-	-	-	-
		T	6	11,5	77,6	31,7	-	-	-	-	-
	32 Otros tumores malignos de las vías urinarias	V	1	3,9	357,7	357,7	-	-	-	-	-
		M	-	-	-	-	-	-	-	-	-
		T	1	1,9	307,1	307,1	-	-	-	-	-
	33 Tumor maligno del encéfalo	V	3	11,8	103,5	59,7	58,5	279,6	4,7	19,5	224,7
		M	3	11,2	160,8	92,8	2,5	12,5	0,7	2,5	6,6
		T	6	11,5	126,4	51,6	61,0	149,0	3,8	15,3	120,1
	34 Otros tumores malignos neurológicos y endocrinos	V	1	3,9	194,9	194,9	-	-	-	-	-
		M	2	7,4	190,6	134,8	3,5	17,5	1,0	3,5	9,2
		T	3	5,7	191,4	110,5	3,5	8,5	0,2	3,5	5,0
	35 Tumor maligno de los sitios mal definidos, secundarios y de sitios no especificados	V	9	35,3	98,5	32,8	72,5	346,5	5,8	24,2	297,9
		M	4	14,9	61,4	30,7	-	-	-	-	-
		T	13	24,8	83,8	23,2	72,5	177,1	4,5	24,2	152,6
	36 Otros tumores malignos del tejido linfático, de los órganos hematopoyéticos y de tejidos afines	V	2	7,8	38,0	26,9	5,5	26,3	0,4	5,5	19,0
		M	7	26,0	146,4	55,3	8,5	42,5	2,4	8,5	29,7
		T	9	17,2	90,1	30,0	14,0	34,2	0,9	7,0	24,3
	37 Leucemia	V	3	11,8	91,4	52,8	4,5	21,5	0,4	4,5	14,3
		M	-	-	-	-	-	-	-	-	-
		T	3	5,7	50,2	29,0	4,5	11,0	0,3	4,5	6,5
	38 Tumores in situ	V	-	-	-	-	-	-	-	-	-
		M	-	-	-	-	-	-	-	-	-
		T	-	-	-	-	-	-	-	-	-
	39 Tumores benignos	V	-	-	-	-	-	-	-	-	-
		M	-	-	-	-	-	-	-	-	-
		T	-	-	-	-	-	-	-	-	-
	40 Síndrome Mielodiplástico	V	1	3,9	103,8	103,8	-	-	-	-	-
		M	1	3,7	128,7	128,7	-	-	-	-	-
		T	2	3,8	115,8	81,9	-	-	-	-	-
	41 Otros tumores de comportamiento incierto o desconocido	V	1	3,9	66,3	66,3	-	-	-	-	-
		M	2	7,4	216,5	153,1	-	-	-	-	-
		T	3	5,7	124,5	71,9	-	-	-	-	-
D50-D89	Enfermedades de la sangre y de los órganos hematopoyéticos, y ciertos trastornos que afectan al mecanismo de la inmunidad	**V**	-	-	-	-	-	-	-	-	-
		M	2	7,4	140,7	99,5	-	-	-	-	-
		T	2	3,8	82,7	58,5	-	-	-	-	-
	42 Enfermedades de la sangre y de los órganos hematopoyéticos	V	-	-	-	-	-	-	-	-	-
		M	2	7,4	160,6	113,5	-	-	-	-	-
		T	2	3,8	91,1	64,4	-	-	-	-	-
	43 Ciertos trastornos que afectan al mecanismo de la inmunidad	V	-	-	-	-	-	-	-	-	-
		M	-	-	-	-	-	-	-	-	-
		T	-	-	-	-	-	-	-	-	-
E00-E90	Enfermedades endocrinas, nutricionales y metabólicas	**V**	7	27,5	79,6	30,1	0,5	2,4	0,0	0,5	1,6
		M	22	81,8	144,1	30,7	15,5	77,4	4,3	15,5	77,9
		T	29	55,4	120,6	22,4	16,0	39,1	1,0	8,0	36,6

II.1.9(Cont.).CAUSAS DE MUERTE POR SEXO

ÁREA I 2005

(Lista reducida 102 grupos. Cifras absolutas, tasas específicas por 100.000, índice de mortalidad estandarizado, error estándar, años potenciales de vida perdidos, tasa de APVP, % APVP, media APVP, tasas estandarizadas APVP por población Europea)

	CAUSA DE MUERTE		Nº	Tasa 0/0000	IME	EE	APVP	TASA APVP	% APVP	MEDIA APVP	T. STD. APVP
	44 Diabetes mellitus	V	7	27,5	90,8	34,3	0,5	2,4	0,0	0,5	1,6
		M	20	74,4	146,4	32,7	15,5	77,4	4,3	15,5	77,9
		T	27	51,5	126,3	24,3	16,0	39,1	1,0	8,0	36,6
	45 Otras enfermedades endocrinas, nutricionales y metabólicas	V	-	-	-	-	-	-	-	-	-
		M	2	7,4	124,8	88,2	-	-	-	-	-
		T	2	3,8	74,7	52,8	-	-	-	-	-
F00-F99	Trastornos mentales y del comportamiento	**V**	10	39,2	68,9	21,8	-	-	-	-	-
		M	29	107,8	104,7	19,4	-	-	-	-	-
		T	39	74,4	92,4	14,8	-	-	-	-	-
	46 Trastornos mentales orgánicos senil y presenil	V	9	35,3	67,2	22,4	-	-	-	-	-
		M	29	107,8	106,7	19,8	-	-	-	-	-
		T	38	72,5	93,6	15,2	-	-	-	-	-
	47 Trastornos mentales debidos al abuso de alcohol	V	1	3,9	99,7	99,7	-	-	-	-	-
		M	-	-	-	-	-	-	-	-	-
		T	1	1,9	100,2	100,2	-	-	-	-	-
	48 Trastornos mentales debidos al uso de drogas (drogodependencia, toxicomanía)	V	-	-	-	-	-	-	-	-	-
		M	-	-	-	-	-	-	-	-	-
		T	-	-	-	-	-	-	-	-	-
	49 Otros trastornos mentales y del comportamiento	V	-	-	-	-	-	-	-	-	-
		M	-	-	-	-	-	-	-	-	-
		T	-	-	-	-	-	-	-	-	-
G00-H95	Enfermedades del sistema nervioso y de los órganos de los sentidos	**V**	11	43,1	97,0	29,2	10,0	47,8	0,8	5,0	33,9
		M	11	40,9	49,2	14,8	-	-	-	-	-
		T	22	42,0	65,2	13,9	10,0	24,4	0,6	5,0	16,6
	50 Meningitis	V	-	-	-	-	-	-	-	-	-
		M	-	-	-	-	-	-	-	-	-
		T	-	-	-	-	-	-	-	-	-
	51 Enfermedad de Alzheimer	V	5	19,6	92,4	41,3	2,5	11,9	0,2	2,5	8,0
		M	7	26,0	49,9	18,8	-	-	-	-	-
		T	12	22,9	61,5	17,7	2,5	6,1	0,2	2,5	3,6
	52 Otras enfermedades del sistema nervioso y de los órganos de los sentidos	V	6	23,5	103,9	42,4	7,5	35,8	0,6	7,5	25,9
		M	4	14,9	48,8	24,4	-	-	-	-	-
		T	10	19,1	71,7	22,7	7,5	18,3	0,5	7,5	13,0
I00-I99	Enfermedades del sistema circulatorio	**V**	121	474,5	100,4	9,1	168,5	805,3	13,5	8,0	640,5
		M	157	583,9	100,4	8,0	85,5	427,1	23,9	12,2	370,8
		T	278	530,6	100,8	6,0	254,0	620,3	15,8	9,1	509,3
	53 Enfermedades cardiacas reumáticas crónicas	V	1	3,9	105,6	105,6	17,5	83,6	1,4	17,5	75,0
		M	1	3,7	31,0	31,0	-	-	-	-	-
		T	2	3,8	47,6	33,7	17,5	42,7	1,1	17,5	40,5
	54 Enfermedades hipertensivas	V	10	39,2	182,7	57,8	8,5	40,6	0,7	8,5	29,4
		M	15	55,8	123,8	32,0	-	-	-	-	-
		T	25	47,7	141,9	28,4	8,5	20,8	0,5	8,5	14,8
	55 Infarto agudo de miocardio	V	29	113,7	97,6	18,1	78,5	375,1	6,3	8,7	294,7
		M	25	93,0	107,8	21,6	59,5	297,2	16,6	19,8	283,0
		T	54	103,1	103,0	14,0	138,0	337,0	8,6	11,5	287,1
	56 Otras enfermedades isquémicas del corazón	V	14	54,9	73,0	19,5	-	-	-	-	-
		M	22	81,8	100,8	21,5	8,5	42,5	2,4	8,5	29,7
		T	36	68,7	88,2	14,7	8,5	20,8	0,5	8,5	14,8
	57 Insuficiencia cardiaca	V	11	43,1	112,6	33,9	-	-	-	-	-
		M	18	66,9	88,0	20,7	-	-	-	-	-
		T	29	55,4	95,9	17,8	-	-	-	-	-
	58 Otras enfermedades del corazón	V	17	66,7	91,6	22,2	20,0	95,6	1,6	3,3	67,8
		M	24	89,3	91,2	18,6	17,5	87,4	4,9	5,8	58,1
		T	41	78,3	91,5	14,3	37,5	91,6	2,3	4,2	62,6
	59 Enfermedades cerebrovasculares	V	32	125,5	108,7	19,2	36,5	174,4	2,9	12,2	147,7
		M	44	163,6	106,4	16,0	-	-	-	-	-
		T	76	145,1	107,6	12,3	36,5	89,1	2,3	12,2	76,6
	60 Arterosclerosis	V	4	15,7	119,8	59,9	-	-	-	-	-
		M	4	14,9	82,1	41,1	-	-	-	-	-
		T	8	15,3	97,9	34,6	-	-	-	-	-
	61 Otras enfermedades de los vasos sanguíneos	V	3	11,8	73,9	42,7	7,5	35,8	0,6	7,5	25,9
		M	4	14,9	132,9	66,5	-	-	-	-	-
		T	7	13,4	99,9	37,8	7,5	18,3	0,5	7,5	13,0
J00-J99	Enfermedades del sistema respiratorio	**V**	49	192,2	88,8	12,7	25,5	121,9	2,0	5,1	99,4
		M	31	115,3	79,8	14,3	18,5	92,4	5,2	18,5	93,0
		T	80	152,7	86,0	9,6	44,0	107,5	2,7	7,3	93,9
	62 Influenza (gripe)	V	1	3,9	114,3	114,3	-	-	-	-	-
		M	2	7,4	131,7	93,1	-	-	-	-	-
		T	3	5,7	125,8	72,7	-	-	-	-	-
	63 Neumonía	V	5	19,6	86,0	38,4	-	-	-	-	-
		M	7	26,0	110,7	41,9	-	-	-	-	-
		T	12	22,9	99,6	28,8	-	-	-	-	-

II.1.9(Cont.).CAUSAS DE MUERTE POR SEXO

ÁREA I 2005

(Lista reducida 102 grupos. Cifras absolutas, tasas específicas por 100.000, índice de mortalidad estandarizado, error estándar, años potenciales de vida perdidos, tasa de APVP, % APVP, media APVP, tasas estandarizadas APVP por población Europea)

	CAUSA DE MUERTE		Nº	Tasa 0/0000	IME	EE	APVP	TASA APVP	% APVP	MEDIA APVP	T. STD. APVP
	64 Enfermedades crónicas de las vías respiratorias inferiores (excepto Asma)	V	33	129,4	107,4	18,7	22,5	107,5	1,8	7,5	89,9
		M	3	11,2	39,3	22,7	-	-	-	-	-
		T	36	68,7	95,8	16,0	22,5	55,0	1,4	7,5	46,8
	65 Asma	V	-	-	-	-	-	-	-	-	-
		M	-	-	-	-	-	-	-	-	-
		T	-	-	-	-	-	-	-	-	-
	66 Insuficiencia respiratoria	V	1	3,9	47,0	47,0	2,5	11,9	0,2	2,5	8,0
		M	2	7,4	92,5	65,4	-	-	-	-	-
		T	3	5,7	70,5	40,7	2,5	6,1	0,2	2,5	3,6
	67 Otras enfermedades del sistema respiratorio	V	9	35,3	64,0	21,3	0,5	2,4	0,0	0,5	1,6
		M	17	63,2	99,2	24,1	18,5	92,4	5,2	18,5	93,0
		T	26	49,6	83,7	16,4	19,0	46,4	1,2	9,5	43,5
K00-K93	Enfermedades del sistema digestivo	**V**	17	66,7	82,9	20,1	75,5	360,8	6,0	10,8	303,1
		M	12	44,6	72,5	20,9	-	-	-	-	-
		T	29	55,4	78,9	14,7	75,5	184,4	4,7	10,8	157,4
	68 Úlcera de estómago, duodeno y yeyuno	V	-	-	-	-	-	-	-	-	-
		M	-	-	-	-	-	-	-	-	-
		T	-	-	-	-	-	-	-	-	-
	69 Enteritis y colitis no infecciosas	V	-	-	-	-	-	-	-	-	-
		M	-	-	-	-	-	-	-	-	-
		T	-	-	-	-	-	-	-	-	-
	70 Enfermedad vascular intestinal	V	1	3,9	39,9	39,9	-	-	-	-	-
		M	4	14,9	101,1	50,6	-	-	-	-	-
		T	5	9,5	77,4	34,6	-	-	-	-	-
	71 Cirrosis y otras enfermedades crónicas del hígado	V	9	35,3	104,4	34,8	60,5	289,1	4,8	12,1	246,1
		M	2	7,4	70,6	49,9	-	-	-	-	-
		T	11	21,0	97,6	29,4	60,5	147,8	3,8	12,1	129,3
	72 Otras enfermedades del sistema digestivo	V	7	27,5	79,3	30,0	15,0	71,7	1,2	7,5	57,0
		M	6	22,3	70,1	28,6	-	-	-	-	-
		T	13	24,8	75,3	20,9	15,0	36,6	0,9	7,5	28,1
L00-L99	Enfermedades de la piel y del tejido subcutáneo	**V**	2	7,8	330,0	233,3	-	-	-	-	-
		M	1	3,7	60,8	60,8	-	-	-	-	-
		T	3	5,7	132,7	76,6	-	-	-	-	-
	73 Enfermedades de la piel y del tejido subcutáneo	V	2	7,8	330,0	233,3	-	-	-	-	-
		M	1	3,7	60,8	60,8	-	-	-	-	-
		T	3	5,7	132,7	76,6	-	-	-	-	-
M00-M99	Enfermedades del sistema osteomuscular y del tejido conjuntivo	**V**	3	11,8	128,1	74,0	-	-	-	-	-
		M	9	33,5	126,6	42,2	9,5	47,5	2,7	9,5	33,2
		T	12	22,9	126,3	36,4	9,5	23,2	0,6	9,5	16,5
	74 Artritis reumatoide y osteoartrosis	V	-	-	-	-	-	-	-	-	-
		M	1	3,7	237,4	237,4	-	-	-	-	-
		T	1	1,9	144,4	144,4	-	-	-	-	-
	75 Osteoporosis y facturas patológicas	V	3	11,8	249,4	144,0	-	-	-	-	-
		M	5	18,6	99,6	44,6	-	-	-	-	-
		T	8	15,3	127,8	45,2	-	-	-	-	-
	76 Otras enfermedades del sistema osteomuscular y del tejido conjuntivo	V	-	-	-	-	-	-	-	-	-
		M	3	11,2	179,7	103,8	9,5	47,5	2,7	9,5	33,2
		T	3	5,7	117,6	67,9	9,5	23,2	0,6	9,5	16,5
N00-N99	Enfermedades del sistema genitourinario	**V**	7	27,5	80,5	30,4	-	-	-	-	-
		M	10	37,2	123,3	39,0	-	-	-	-	-
		T	17	32,4	102,0	24,7	-	-	-	-	-
	77 Enfermedades del riñón y del uréter	V	7	27,5	108,1	40,8	-	-	-	-	-
		M	7	26,0	127,2	48,1	-	-	-	-	-
		T	14	26,7	118,0	31,5	-	-	-	-	-
	78 Enfermedades de los genitales masculinos	V	-	-	-	-	-	-	-	-	-
		M	-	-	-	-	-	-	-	-	-
		T	-	-	-	-	-	-	-	-	-
	79 Enfermedades de los genitales femeninos y trastornos de la mama	V	-	-	-	-	-	-	-	-	-
		M	-	-	-	-	-	-	-	-	-
		T	-	-	-	-	-	-	-	-	-
	80 Otras enfermedades del sistema genitourinario	V	-	-	-	-	-	-	-	-	-
		M	3	11,2	120,1	69,3	-	-	-	-	-
		T	3	5,7	71,8	41,5	-	-	-	-	-
O00-O99	Embarazo, parto y puerperio	**V**	-	-	-	-	-	-	-	-	-
		M	-	-	-	-	-	-	-	-	-
		T	-	-	-	-	-	-	-	-	-
	81 Embarazo, parto y puerperio	V	-	-	-	-	-	-	-	-	-
		M	-	-	-	-	-	-	-	-	-
		T	-	-	-	-	-	-	-	-	-
P00-P96	Ciertas afecciones originadas en el periodo perinatal	**V**	-	-	-	-	-	-	-	-	-
		M	-	-	-	-	-	-	-	-	-
		T	-	-	-	-	-	-	-	-	-

II.1.9(Cont.).CAUSAS DE MUERTE POR SEXO

ÁREA I 2005

(Lista reducida 102 grupos. Cifras absolutas, tasas específicas por 100.000, índice de mortalidad estandarizado, error estándar, años potenciales de vida perdidos, tasa de APVP, % APVP, media APVP, tasas estandarizadas APVP por población Europea)

	CAUSA DE MUERTE		Nº	Tasa 0/0000	IME	EE	APVP	TASA APVP	% APVP	MEDIA APVP	T. STD. APVP
	82 Ciertas afecciones originadas en el periodo perinatal	V	-	-	-	-	-	-	-	-	-
		M	-	-	-	-	-	-	-	-	-
		T	-	-	-	-	-	-	-	-	-
Q00-Q99	Malformaciones congénitas , deformidades y anomalías cromosómicas	**V**	1	3,9	249,5	249,5	11,5	55,0	0,9	11,5	45,1
		M	-	-	-	-	-	-	-	-	-
		T	1	1,9	108,7	108,7	11,5	28,1	0,7	11,5	22,5
	83 Malformaciones congénitas del sistema nervioso	V	-	-	-	-	-	-	-	-	-
		M	-	-	-	-	-	-	-	-	-
		T	-	-	-	-	-	-	-	-	-
	84 Malformaciones congénitas del sistema circulatorio	V	-	-	-	-	-	-	-	-	-
		M	-	-	-	-	-	-	-	-	-
		T	-	-	-	-	-	-	-	-	-
	85 Otras malformaciones congénitas, deformidades y anomalías cromosómicas	V	1	3,9	564,1	564,1	11,5	55,0	0,9	11,5	45,1
		M	-	-	-	-	-	-	-	-	-
		T	1	1,9	228,4	228,4	11,5	28,1	0,7	11,5	22,5
R00-R99(-R75)	Síntomas, signos y hallazgos anormales clínicos y de laboratorio, no clasificados en otra parte	**V**	6	23,5	176,5	72,1	-	-	-	-	-
		M	12	44,6	119,3	34,4	-	-	-	-	-
		T	18	34,4	133,3	31,4	-	-	-	-	-
	86 Paro cardíaco, muerte sin asistencia y otra causa desconocida de mortalidad	V	1	3,9	172,8	172,8	-	-	-	-	-
		M	2	7,4	188,5	133,3	-	-	-	-	-
		T	3	5,7	182,8	105,5	-	-	-	-	-
	87 Senilidad	V	4	15,7	182,1	91,1	-	-	-	-	-
		M	9	33,5	114,2	38,1	-	-	-	-	-
		T	13	24,8	128,4	35,6	-	-	-	-	-
	88 Muerte súbita infantil	V	-	-	-	-	-	-	-	-	-
		M	-	-	-	-	-	-	-	-	-
		T	-	-	-	-	-	-	-	-	-
	89 Resto de síntomas, signos y hallazgos anormales clínicos y de laboratorio, no clasificados en otra parte	V	1	3,9	171,9	171,9	-	-	-	-	-
		M	1	3,7	89,7	89,7	-	-	-	-	-
		T	2	3,8	118,3	83,7	-	-	-	-	-
V01-Y98	Causas externas de morbilidad y mortalidad	**V**	25	98,0	138,6	27,7	451,0	2155,3	36,1	25,1	1976,9
		M	13	48,3	124,4	34,5	10,5	52,4	2,9	10,5	41,1
		T	38	72,5	134,9	21,9	461,5	1127,1	28,7	24,3	1037,8
	90 Accidentes de tráfico de vehículos de motor	V	14	54,9	309,3	82,7	308,5	1474,3	24,7	28,0	1417,4
		M	1	3,7	55,6	55,6	-	-	-	-	-
		T	15	28,6	240,1	62,0	308,5	753,4	19,2	28,0	729,4
	91 Otros accidentes de transporte	V	1	3,9	171,3	171,3	27,5	131,4	2,2	27,5	106,4
		M	-	-	-	-	-	-	-	-	-
		T	1	1,9	147,5	147,5	27,5	67,2	1,7	27,5	55,5
	92 Caídas accidentales	V	4	15,7	95,3	47,7	7,5	35,8	0,6	7,5	25,9
		M	4	14,9	144,2	72,1	-	-	-	-	-
		T	8	15,3	116,0	41,0	7,5	18,3	0,5	7,5	13,0
	93 Ahogamiento, sumersión y sofocación accidentales	V	1	3,9	49,3	49,3	13,5	64,5	1,1	13,5	52,9
		M	5	18,6	235,2	105,2	-	-	-	-	-
		T	6	11,5	145,3	59,3	13,5	33,0	0,8	13,5	26,4
	94 Accidentes por fuego, humo y sustancias calientes	V	-	-	-	-	-	-	-	-	-
		M	-	-	-	-	-	-	-	-	-
		T	-	-	-	-	-	-	-	-	-
	95 Envenenamiento accidental por psicofármacos y drogas de abuso	V	-	-	-	-	-	-	-	-	-
		M	-	-	-	-	-	-	-	-	-
		T	-	-	-	-	-	-	-	-	-
	96 Otros envenemamientos accidentales	V	-	-	-	-	-	-	-	-	-
		M	-	-	-	-	-	-	-	-	-
		T	-	-	-	-	-	-	-	-	-
	97 Otros accidentes	V	-	-	-	-	-	-	-	-	-
		M	1	3,7	462,7	462,7	10,5	52,4	2,9	10,5	41,1
		T	1	1,9	109,2	109,2	10,5	25,6	0,7	10,5	20,6
	98 Suicidio y lesiones autoinfligidas	V	5	19,6	115,7	51,7	94,0	449,2	7,5	23,5	374,2
		M	2	7,4	85,8	60,7	-	-	-	-	-
		T	7	13,4	106,5	40,2	94,0	229,6	5,9	23,5	193,0
	99 Agresiones (homicidio)	V	-	-	-	-	-	-	-	-	-
		M	-	-	-	-	-	-	-	-	-
		T	-	-	-	-	-	-	-	-	-
	100 Eventos de intención no determinada	V	-	-	-	-	-	-	-	-	-
		M	-	-	-	-	-	-	-	-	-
		T	-	-	-	-	-	-	-	-	-
	101 Complicaciones de la atención médica y quirúrgica	V	-	-	-	-	-	-	-	-	-
		M	-	-	-	-	-	-	-	-	-
		T	-	-	-	-	-	-	-	-	-
	102 Otras causas externas y sus efectos tardíos	V	-	-	-	-	-	-	-	-	-
		M	-	-	-	-	-	-	-	-	-
		T	-	-	-	-	-	-	-	-	-

AREA SANITARIA II

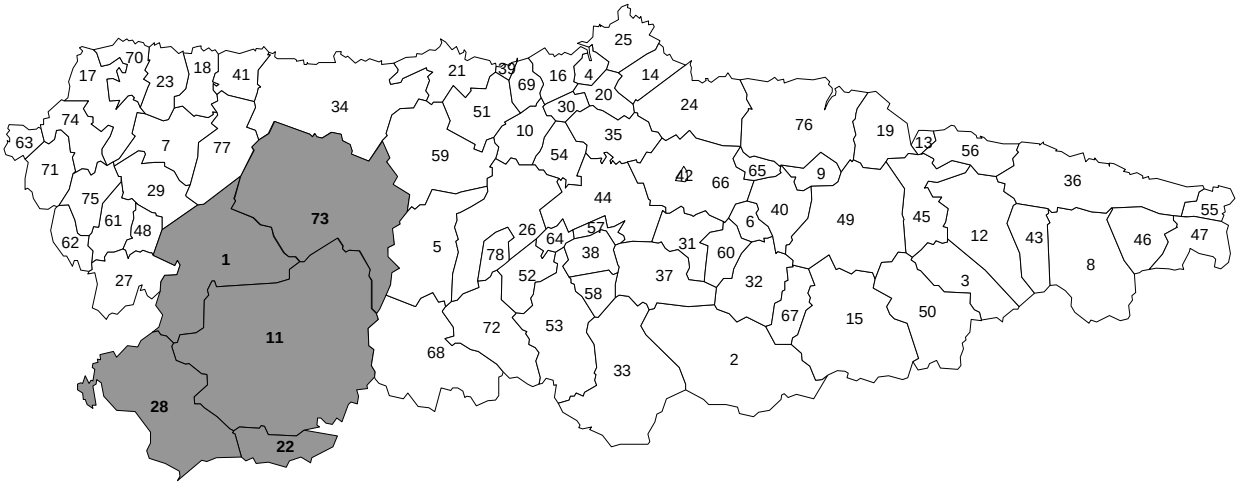

MUNICIPIOS

1	Allande	22	Degaña	73	Tineo
11	Cangas del Narcea	28	Ibias		

II.2.1. MORTALIDAD GENERAL
ÁREA II 2005

	N. Absoluto	Tasa 0/00	T.std. Mundial	T.std. Europea	IME
VARONES	238	14,1	5,1	7,1	86,1
MUJERES	198	12,1	2,5	3,9	96,7
TOTAL	**436**	**13,1**	**3,7**	**5,5**	**93,6**

II.2.2. DISTRIBUCIÓN POR EDAD Y SEXO
ÁREA II 2005
(Números absolutos, porcentajes y tasas específicas por mil)

	VARONES			MUJERES			TOTAL		
Grupo edad	Nº	%	Tasa $^0/_{00}$	Nº	%	Tasa $^0/_{00}$	Nº	%	Tasa $^0/_{00}$
N.E.	-	-	-	-	-	-	-	-	-
<1	2	0,8	24,1	1	0,5	16,1	3	0,7	20,7
1 - 4	1	0,4	3,0	-	-	-	1	0,2	1,4
5 – 14	1	0,4	0,8	1	0,5	0,9	2	0,5	0,9
15 – 24	2	0,8	1,0	-	-	-	2	0,5	0,5
25 – 34	1	0,4	0,4	-	-	-	1	0,2	0,2
35 – 44	5	2,1	2,0	1	0,5	0,4	6	1,4	1,3
45 – 54	3	1,3	1,3	1	0,5	0,5	4	0,9	0,9
55 - 64	18	7,6	8,6	2	1,0	1,0	20	4,6	5,0
65 – 74	41	17,2	19,9	29	14,6	13,9	70	16,1	16,9
75 – 84	89	37,4	59,7	70	35,4	36,6	159	36,5	46,7
85+	75	31,5	170,8	93	47,0	138,4	168	38,5	151,2

II.2.3. PRIMERAS CAUSAS DE MORTALIDAD POR GRUPOS DE EDAD Y SEXO

ÁREA II 2005

(Lista reducida 102 grupos. Valores absolutos y porcentajes por grupos de edad)

Varones

	1ª Causa			2ª Causa			3ª Causa		
G. Edad	Enfermedad	Nº	%	Enfermedad	Nº	%	Enfermedad	Nº	%
5-14	Neumonía	1	100,0						
15-39	Otros accidentes de transporte	1	33,3	Accidentes de tráfico de vehículos de motor	1	33,3	Otras enfermedades del sistema nervioso y de los organos de los sentidos	1	33,3
40-64	Infarto agudo de miocardio	3	11,5	Accidentes de tráfico de vehículos de motor	2	7,7	Cirrosis y otras enfermedades crónicas del hígado	2	7,7
65+	Enfermedades crónicas de las vías respiratorias inferiores(excepto asma)	23	11,2	Infarto agudo de miocardio	21	10,2	Enfermedades cerebrovasculares	18	8,8

Mujeres

	1ª Causa			2ª Causa			3ª Causa		
G. Edad	Enfermedad	Nº	%	Enfermedad	Nº	%	Enfermedad	Nº	%
5-14	Suicidio y lesiones autoinfligidas	1	100,0						
15-39									
40-64	Enfermedad vascular intestinal	1	25,0	Tumor maligno de otras partes del útero	1	25,0	Tumor maligno de la mama	1	25,0
65+	Infarto agudo de miocardio	22	11,5	Enfermedades cerebrovasculares	16	8,3	Otras enfermedades del corazón	12	6,3

Total

	1ª Causa			2ª Causa			3ª Causa		
G. Edad	Enfermedad	Nº	%	Enfermedad	Nº	%	Enfermedad	Nº	%
5-14	Suicidio y lesiones autoinfligidas	1	50,0	Neumonía	1	50,0			
15-39	Otros accidentes de transporte	1	33,3	Accidentes de tráfico de vehículos de motor	1	33,3	Otras enfermedades del sistema nervioso y de los organos de los sentidos	1	33,3
40-64	Infarto agudo de miocardio	3	10,0	Accidentes de tráfico de vehículos de motor	2	6,7	Cirrosis y otras enfermedades crónicas del hígado	2	6,7
65+	Infarto agudo de miocardio	43	10,8	Enfermedades cerebrovasculares	34	8,6	Enfermedades crónicas de las vías respiratorias inferiores(excepto asma)	27	6,8

II.2.4.DIEZ PRIMERAS CAUSAS DE MORTALIDAD

ÁREA II 2005

(Lista reducida 102 grupos. Valores absolutos y porcentajes sobre total de mortalidad)

Varones

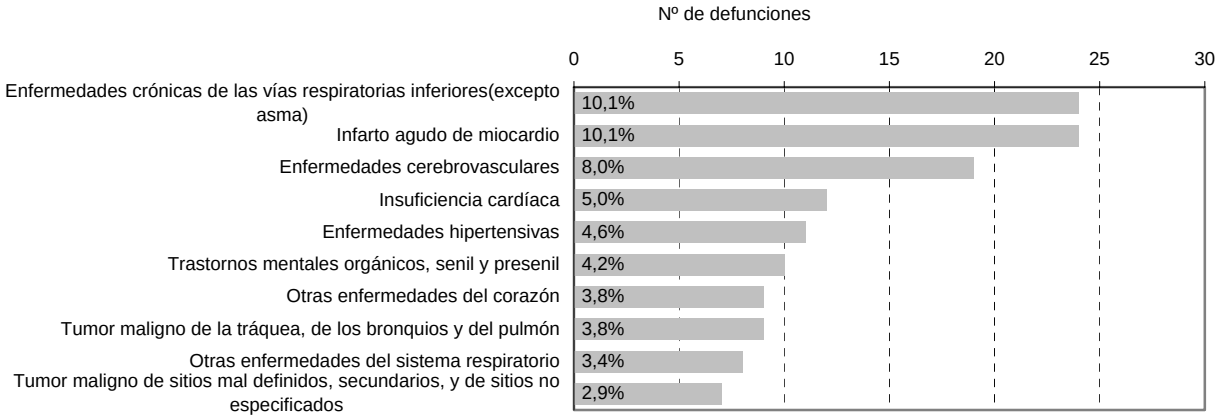

Mujeres

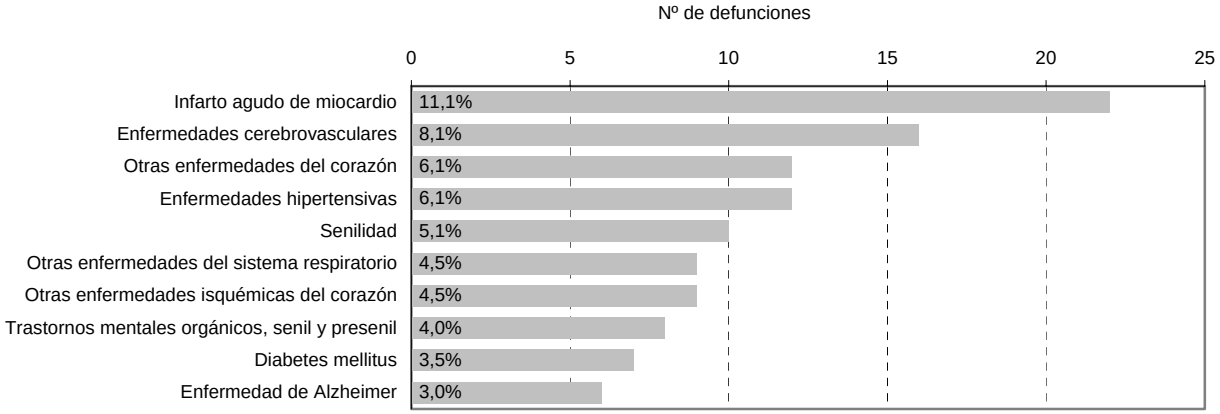

Total

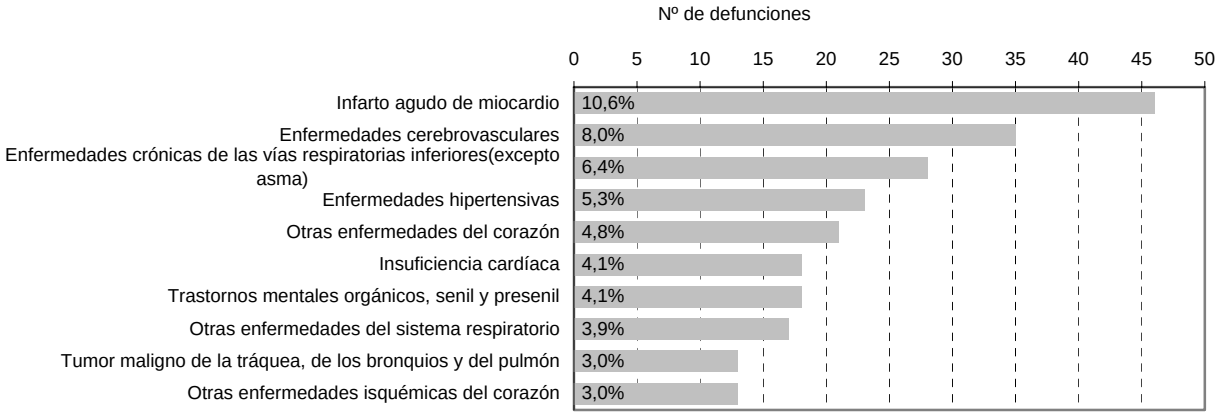

II.2.5. PRIMERAS CAUSAS DE MUERTE POR GRANDES GRUPOS DE ENFERMEDAD

ÁREA II 2005

Varones

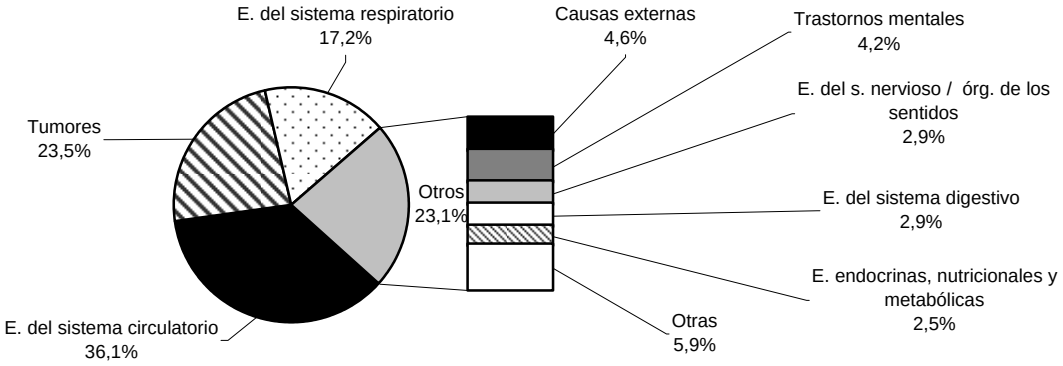

Mujeres

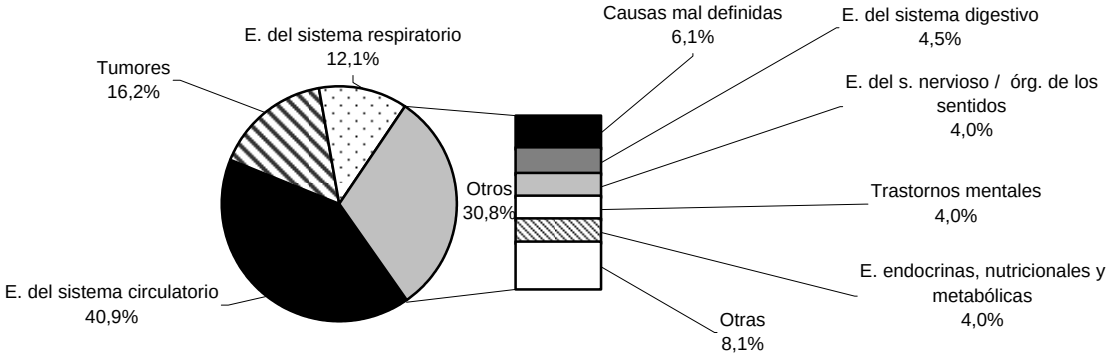

Total

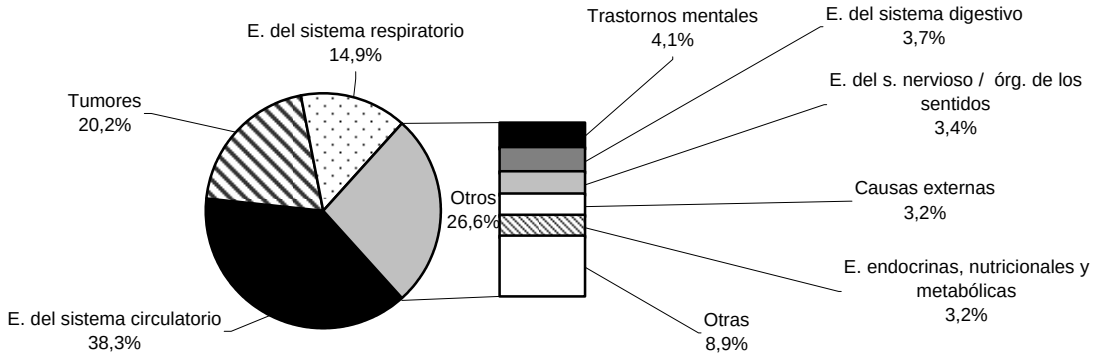

II.2.6.MORTALIDAD POR GRANDES GRUPOS DE ENFERMEDADES

ÁREA II 2005

(Cifras absolutas, porcentajes sobre total fallecidos, distribución por grupos de edad)

TOTAL

	GRUPO		TOTAL	N.E.	<1	1-4	5-14	15-24	25-34	35-44	45-54	55-64	65-74	75-84	85+
	Totales	Nº	436	-	3	1	2	2	1	6	4	20	70	159	168
I	E. infecciosas y parasitarias	Nº	7	-	-	-	-	-	-	-	-	-	-	5	2
		%	1,6	-	-	-	-	-	-	-	-	-	-	3,1	1,2
II	Tumores	Nº	88	-	-	-	-	-	-	5	-	7	29	29	18
		%	20,2	-	-	-	-	-	-	83,3	-	35,0	41,4	18,2	10,7
III	E. sangre /hematopoyéticos /inmunidad	Nº	1	-	-	-	-	-	-	-	-	-	-	-	1
		%	0,2	-	-	-	-	-	-	-	-	-	-	-	0,6
IV	E. endocrinas, nutricionales y metabólicas	Nº	14	-	-	-	-	-	-	-	-	1	2	4	7
		%	3,2	-	-	-	-	-	-	-	-	5,0	2,9	2,5	4,2
V	Trastornos mentales	Nº	18	-	-	-	-	-	-	-	-	-	-	8	10
		%	4,1	-	-	-	-	-	-	-	-	-	-	5,0	6,0
VI-VIII	E. del s. Nervioso /órg. de los sentidos	Nº	15	-	-	-	-	1	-	-	-	-	1	7	6
		%	3,4	-	-	-	-	50,0	-	-	-	-	1,4	4,4	3,6
IX	E. del sistema circulatorio	Nº	167	-	-	1	-	-	-	-	-	6	21	69	70
		%	38,3	-	-	100,0	-	-	-	-	-	30,0	30,0	43,4	41,7
X	E. del sistema respiratorio	Nº	65	-	-	-	1	-	-	-	-	3	12	20	29
		%	14,9	-	-	-	50,0	-	-	-	-	15,0	17,1	12,6	17,3
XI	E. del sistema digestivo	Nº	16	-	-	-	-	-	-	-	2	2	2	5	5
		%	3,7	-	-	-	-	-	-	-	50,0	10,0	2,9	3,1	3,0
XII	E. de la piel y del tejido subcutáneo	Nº	-	-	-	-	-	-	-	-	-	-	-	-	-
		%	-	-	-	-	-	-	-	-	-	-	-	-	-
XIII	E. del s. osteomuscular / conjuntivo	Nº	7	-	-	-	-	-	-	-	-	-	-	4	3
		%	1,6	-	-	-	-	-	-	-	-	-	-	2,5	1,8
XIV	E. del sistema genitourinario	Nº	7	-	-	-	-	-	-	-	-	-	-	4	3
		%	1,6	-	-	-	-	-	-	-	-	-	-	2,5	1,8
XV	Embarazo, parto y puerperio	Nº	-	-	-	-	-	-	-	-	-	-	-	-	-
		%	-	-	-	-	-	-	-	-	-	-	-	-	-
XVI	Afecciones perinatales	Nº	3	-	3	-	-	-	-	-	-	-	-	-	-
		%	0,7	-	100,0	-	-	-	-	-	-	-	-	-	-
XVII	Anomalías congénitas / cromosómicas	Nº	-	-	-	-	-	-	-	-	-	-	-	-	-
		%	-	-	-	-	-	-	-	-	-	-	-	-	-
XVIII	Causas mal definidas	Nº	14	-	-	-	-	-	-	-	-	-	2	1	11
		%	3,2	-	-	-	-	-	-	-	-	-	2,9	0,6	6,5
XX	Causas externas	Nº	14	-	-	-	1	1	1	1	2	1	1	3	3
		%	3,2	-	-	-	50,0	50,0	100,0	16,7	50,0	5,0	1,4	1,9	1,8

II.2.6(Cont.).MORTALIDAD POR GRANDES GRUPOS DE ENFERMEDADES

ÁREA II 2005

(Cifras absolutas, porcentajes sobre varones fallecidos, distribución por grupos de edad)

VARONES

	GRUPO		TOTAL	N.E.	<1	1-4	5-14	15-24	25-34	35-44	45-54	55-64	65-74	75-84	85+
	Totales	Nº	238	-	2	1	1	2	1	5	3	18	41	89	75
I	E. infecciosas y parasitarias	Nº	4	-	-	-	-	-	-	-	-	-	-	3	1
		%	1,7	-	-	-	-	-	-	-	-	-	-	3,4	1,3
II	Tumores	Nº	56	-	-	-	-	-	-	4	-	5	17	20	10
		%	23,5	-	-	-	-	-	-	80,0	-	27,8	41,5	22,5	13,3
III	E. sangre /hematopoyéticos /inmunidad	Nº	-	-	-	-	-	-	-	-	-	-	-	-	-
		%	-	-	-	-	-	-	-	-	-	-	-	-	-
IV	E. endocrinas, nutricionales y metabólicas	Nº	6	-	-	-	-	-	-	-	-	1	1	2	2
		%	2,5	-	-	-	-	-	-	-	-	5,6	2,4	2,2	2,7
V	Trastornos mentales	Nº	10	-	-	-	-	-	-	-	-	-	-	5	5
		%	4,2	-	-	-	-	-	-	-	-	-	-	5,6	6,7
VI-VIII	E. del s. Nervioso /órg. de los sentidos	Nº	7	-	-	-	-	1	-	-	-	-	1	2	3
		%	2,9	-	-	-	-	50,0	-	-	-	-	2,4	2,2	4,0
IX	E. del sistema circulatorio	Nº	86	-	-	1	-	-	-	-	-	6	15	35	29
		%	36,1	-	-	100,0	-	-	-	-	-	33,3	36,6	39,3	38,7
X	E. del sistema respiratorio	Nº	41	-	-	-	1	-	-	-	-	3	5	15	17
		%	17,2	-	-	-	100,0	-	-	-	-	16,7	12,2	16,9	22,7
XI	E. del sistema digestivo	Nº	7	-	-	-	-	-	-	-	1	2	-	2	2
		%	2,9	-	-	-	-	-	-	-	33,3	11,1	-	2,2	2,7
XII	E. de la piel y del tejido subcutáneo	Nº	-	-	-	-	-	-	-	-	-	-	-	-	-
		%	-	-	-	-	-	-	-	-	-	-	-	-	-
XIII	E. del s. osteomuscular / conjuntivo	Nº	1	-	-	-	-	-	-	-	-	-	-	-	1
		%	0,4	-	-	-	-	-	-	-	-	-	-	-	1,3
XIV	E. del sistema genitourinario	Nº	5	-	-	-	-	-	-	-	-	-	-	3	2
		%	2,1	-	-	-	-	-	-	-	-	-	-	3,4	2,7
XV	Embarazo, parto y puerperio	Nº	-	-	-	-	-	-	-	-	-	-	-	-	-
		%	-	-	-	-	-	-	-	-	-	-	-	-	-
XVI	Afecciones perinatales	Nº	2	-	2	-	-	-	-	-	-	-	-	-	-
		%	0,8	-	100,0	-	-	-	-	-	-	-	-	-	-
XVII	Anomalías congénitas / cromosómicas	Nº	-	-	-	-	-	-	-	-	-	-	-	-	-
		%	-	-	-	-	-	-	-	-	-	-	-	-	-
XVIII	Causas mal definidas	Nº	2	-	-	-	-	-	-	-	-	-	1	-	1
		%	0,8	-	-	-	-	-	-	-	-	-	2,4	-	1,3
XX	Causas externas	Nº	11	-	-	-	-	1	1	1	2	1	1	2	2
		%	4,6	-	-	-	-	50,0	100,0	20,0	66,7	5,6	2,4	2,2	2,7

II.2.6(Cont.).MORTALIDAD POR GRANDES GRUPOS DE ENFERMEDADES

ÁREA II 2005

(Cifras absolutas, porcentajes sobre mujeres fallecidas, distribución por grupos de edad)

MUJERES

	GRUPO		TOTAL	N.E.	<1	1-4	5-14	15-24	25-34	35-44	45-54	55-64	65-74	75-84	85+
	Totales	Nº	198	-	1	-	1	-	-	1	1	2	29	70	93
I	E. infecciosas y parasitarias	Nº	3	-	-	-	-	-	-	-	-	-	-	2	1
		%	1,5	-	-	-	-	-	-	-	-	-	-	2,9	1,1
II	Tumores	Nº	32	-	-	-	-	-	-	1	-	2	12	9	8
		%	16,2	-	-	-	-	-	-	100,0	-	100,0	41,4	12,9	8,6
III	E. sangre /hematopoyéticos /inmunidad	Nº	1	-	-	-	-	-	-	-	-	-	-	-	1
		%	0,5	-	-	-	-	-	-	-	-	-	-	-	1,1
IV	E. endocrinas, nutricionales y metabólicas	Nº	8	-	-	-	-	-	-	-	-	-	1	2	5
		%	4,0	-	-	-	-	-	-	-	-	-	3,4	2,9	5,4
V	Trastornos mentales	Nº	8	-	-	-	-	-	-	-	-	-	-	3	5
		%	4,0	-	-	-	-	-	-	-	-	-	-	4,3	5,4
VI-VIII	E. del s. Nervioso /órg. de los sentidos	Nº	8	-	-	-	-	-	-	-	-	-	-	5	3
		%	4,0	-	-	-	-	-	-	-	-	-	-	7,1	3,2
IX	E. del sistema circulatorio	Nº	81	-	-	-	-	-	-	-	-	-	6	34	41
		%	40,9	-	-	-	-	-	-	-	-	-	20,7	48,6	44,1
X	E. del sistema respiratorio	Nº	24	-	-	-	-	-	-	-	-	-	7	5	12
		%	12,1	-	-	-	-	-	-	-	-	-	24,1	7,1	12,9
XI	E. del sistema digestivo	Nº	9	-	-	-	-	-	-	-	1	-	2	3	3
		%	4,5	-	-	-	-	-	-	-	100,0	-	6,9	4,3	3,2
XII	E. de la piel y del tejido subcutáneo	Nº	-	-	-	-	-	-	-	-	-	-	-	-	-
		%	-	-	-	-	-	-	-	-	-	-	-	-	-
XIII	E. del s. osteomuscular / conjuntivo	Nº	6	-	-	-	-	-	-	-	-	-	-	4	2
		%	3,0	-	-	-	-	-	-	-	-	-	-	5,7	2,2
XIV	E. del sistema genitourinario	Nº	2	-	-	-	-	-	-	-	-	-	-	1	1
		%	1,0	-	-	-	-	-	-	-	-	-	-	1,4	1,1
XV	Embarazo, parto y puerperio	Nº	-	-	-	-	-	-	-	-	-	-	-	-	-
		%	-	-	-	-	-	-	-	-	-	-	-	-	-
XVI	Afecciones perinatales	Nº	1	-	1	-	-	-	-	-	-	-	-	-	-
		%	0,5	-	100,0	-	-	-	-	-	-	-	-	-	-
XVII	Anomalías congénitas / cromosómicas	Nº	-	-	-	-	-	-	-	-	-	-	-	-	-
		%	-	-	-	-	-	-	-	-	-	-	-	-	-
XVIII	Causas mal definidas	Nº	12	-	-	-	-	-	-	-	-	-	1	1	10
		%	6,1	-	-	-	-	-	-	-	-	-	3,4	1,4	10,8
XX	Causas externas	Nº	3	-	-	-	1	-	-	-	-	-	-	1	1
		%	1,5	-	-	-	100,0	-	-	-	-	-	-	1,4	1,1

II.2.7.MORTALIDAD POR GRANDES GRUPOS DE ENFERMEDADES

ÁREA II 2005

(Tasas específicas por 100.000, distribución por grupos de edad)

TOTAL

	GRUPO	TOTAL	N.E.	<1	1-4	5-14	15-24	25-34	35-44	45-54	55-64	65-74	75-84	85+
	Totales	1312,3	-	2069,0	139,7	86,4	50,7	22,4	127,6	93,6	499,9	1685,9	4673,7	15121,5
I	E. infecciosas y parasitarias	21,1	-	-	-	-	-	-	-	-	-	-	147,0	180,0
II	Tumores	264,9	-	-	-	-	-	-	106,3	-	175,0	698,5	852,4	1620,2
III	E. sangre / hematopoyéticos / inmunidad	3,0	-	-	-	-	-	-	-	-	-	-	-	90,0
IV	E. endocrinas, nutricionales y metabólicas	42,1	-	-	-	-	-	-	-	-	25,0	48,2	117,6	630,1
V	Trastornos mentales	54,2	-	-	-	-	-	-	-	-	-	-	235,2	900,1
VI-VIII	E. del s. Nervioso / órg. de los sentidos	45,1	-	-	-	-	25,4	-	-	-	-	24,1	205,8	540,1
IX	E. del sistema circulatorio	502,6	-	-	139,7	-	-	-	-	-	150,0	505,8	2028,2	6300,6
X	E. del sistema respiratorio	195,6	-	-	-	43,2	-	-	-	-	75,0	289,0	587,9	2610,3
XI	E. del sistema digestivo	48,2	-	-	-	-	-	-	-	46,8	50,0	48,2	147,0	450,0
XII	E. de la piel y del tejido subcutáneo	-	-	-	-	-	-	-	-	-	-	-	-	-
XIII	E. del s. osteomuscular / conjuntivo	21,1	-	-	-	-	-	-	-	-	-	-	117,6	270,0
XIV	E. del sistema genitourinario	21,1	-	-	-	-	-	-	-	-	-	-	117,6	270,0
XV	Embarazo, parto y puerperio	-	-	-	-	-	-	-	-	-	-	-	-	-
XVI	Afecciones perinatales	9,0	-	2069,0	-	-	-	-	-	-	-	-	-	-
XVII	Anomalías congénitas / cromosómicas	-	-	-	-	-	-	-	-	-	-	-	-	-
XVIII	Causas mal definidas	42,1	-	-	-	-	-	-	-	-	-	48,2	29,4	990,1
XX	Causas externas	42,1	-	-	-	43,2	25,4	22,4	21,3	46,8	25,0	24,1	88,2	270,0

II.2.7(Cont.).MORTALIDAD POR GRANDES GRUPOS DE ENFERMEDADES

ÁREA II 2005

(Tasas específicas por 100.000, distribución por grupos de edad)

VARONES

	GRUPO	TOTAL	N.E.	<1	1-4	5-14	15-24	25-34	35-44	45-54	55-64	65-74	75-84	85+
	Totales	1410,3	-	2409,6	295,9	83,5	97,2	42,7	203,6	128,9	863,7	1985,5	5973,2	17084,3
I	E. infecciosas y parasitarias	23,7	-	-	-	-	-	-	-	-	-	-	201,3	227,8
II	Tumores	331,8	-	-	-	-	-	-	162,9	-	239,9	823,2	1342,3	2277,9
III	E. sangre / hematopoyéticos / inmunidad	-	-	-	-	-	-	-	-	-	-	-	-	-
IV	E. endocrinas, nutricionales y metabólicas	35,6	-	-	-	-	-	-	-	-	48,0	48,4	134,2	455,6
V	Trastornos mentales	59,3	-	-	-	-	-	-	-	-	-	-	335,6	1139,0
VI-VIII	E. del s. Nervioso / órg. de los sentidos	41,5	-	-	-	-	48,6	-	-	-	-	48,4	134,2	683,4
IX	E. del sistema circulatorio	509,6	-	-	295,9	-	-	-	-	-	287,9	726,4	2349,0	6605,9
X	E. del sistema respiratorio	242,9	-	-	-	83,5	-	-	-	-	144,0	242,1	1006,7	3872,4
XI	E. del sistema digestivo	41,5	-	-	-	-	-	-	-	43,0	96,0	-	134,2	455,6
XII	E. de la piel y del tejido subcutáneo	-	-	-	-	-	-	-	-	-	-	-	-	-
XIII	E. del s. osteomuscular / conjuntivo	5,9	-	-	-	-	-	-	-	-	-	-	-	227,8
XIV	E. del sistema genitourinario	29,6	-	-	-	-	-	-	-	-	-	-	201,3	455,6
XV	Embarazo, parto y puerperio	-	-	-	-	-	-	-	-	-	-	-	-	-
XVI	Afecciones perinatales	11,9	-	2409,6	-	-	-	-	-	-	-	-	-	-
XVII	Anomalías congénitas / cromosómicas	-	-	-	-	-	-	-	-	-	-	-	-	-
XVIII	Causas mal definidas	11,9	-	-	-	-	-	-	-	-	-	48,4	-	227,8
XX	Causas externas	65,2	-	-	-	-	48,6	42,7	40,7	85,9	48,0	48,4	134,2	455,6

MUJERES

	GRUPO	TOTAL	N.E.	<1	1-4	5-14	15-24	25-34	35-44	45-54	55-64	65-74	75-84	85+
	Totales	1211,2	-	1612,9	-	89,4	-	-	44,5	51,4	104,3	1389,6	3661,1	13839,3
I	E. infecciosas y parasitarias	18,4	-	-	-	-	-	-	-	-	-	-	104,6	148,8
II	Tumores	195,7	-	-	-	-	-	-	44,5	-	104,3	575,0	470,7	1190,5
III	E. sangre / hematopoyéticos / inmunidad	6,1	-	-	-	-	-	-	-	-	-	-	-	148,8
IV	E. endocrinas, nutricionales y metabólicas	48,9	-	-	-	-	-	-	-	-	-	47,9	104,6	744,0
V	Trastornos mentales	48,9	-	-	-	-	-	-	-	-	-	-	156,9	744,0
VI-VIII	E. del s. Nervioso / órg. de los sentidos	48,9	-	-	-	-	-	-	-	-	-	-	261,5	446,4
IX	E. del sistema circulatorio	495,5	-	-	-	-	-	-	-	-	-	287,5	1778,2	6101,2
X	E. del sistema respiratorio	146,8	-	-	-	-	-	-	-	-	-	335,4	261,5	1785,7
XI	E. del sistema digestivo	55,1	-	-	-	-	-	-	-	51,4	-	95,8	156,9	446,4
XII	E. de la piel y del tejido subcutáneo	-	-	-	-	-	-	-	-	-	-	-	-	-
XIII	E. del s. osteomuscular / conjuntivo	36,7	-	-	-	-	-	-	-	-	-	-	209,2	297,6
XIV	E. del sistema genitourinario	12,2	-	-	-	-	-	-	-	-	-	-	52,3	148,8
XV	Embarazo, parto y puerperio	-	-	-	-	-	-	-	-	-	-	-	-	-
XVI	Afecciones perinatales	6,1	-	1612,9	-	-	-	-	-	-	-	-	-	-
XVII	Anomalías congénitas / cromosómicas	-	-	-	-	-	-	-	-	-	-	-	-	-
XVIII	Causas mal definidas	73,4	-	-	-	-	-	-	-	-	-	47,9	52,3	1488,1
XX	Causas externas	18,4	-	-	-	89,4	-	-	-	-	-	-	52,3	148,8

II.2.8.CAUSAS DE MUERTE POR EDAD Y SEXO

ÁREA II 2005

(Lista reducida 102 grupos. Cifras absolutas, tasas específicas por cien mil habitantes. V = varones, M = mujeres, T = total)

	CAUSA DE MUERTE		TOTAL	N.E.	<1	1-4	5-14	15-24	25-34	35-44	45-54	55-64	65-74	75-84	85+
	Total	**V**	238	-	2	1	1	2	1	5	3	18	41	89	75
			1410,3	-	2409,6	295,9	83,5	97,2	42,7	203,6	128,9	863,7	1985,5	5973,2	17084,3
		M	198	-	1	-	1	-	-	1	1	2	29	70	93
			1211,2	-	1612,9	-	89,4	-	-	44,5	51,4	104,3	1389,6	3661,1	13839,3
		T	436	-	3	1	2	2	1	6	4	20	70	159	168
			1312,3	-	2069,0	139,7	86,4	50,7	22,4	127,6	93,6	499,9	1685,9	4673,7	15121,5
A00-B99, R75	Ciertas enfermedades infecciosas y parasitarias	**V**	4	-	-	-	-	-	-	-	-	-	-	3	1
			23,7	-	-	-	-	-	-	-	-	-	-	201,3	227,8
		M	3	-	-	-	-	-	-	-	-	-	-	2	1
			18,4	-	-	-	-	-	-	-	-	-	-	104,6	148,8
		T	7	-	-	-	-	-	-	-	-	-	-	5	2
			21,1	-	-	-	-	-	-	-	-	-	-	147,0	180,0
	1 Enfermedades infecciosas intestinales	V	-	-	-	-	-	-	-	-	-	-	-	-	-
			-	-	-	-	-	-	-	-	-	-	-	-	-
		M	-	-	-	-	-	-	-	-	-	-	-	-	-
			-	-	-	-	-	-	-	-	-	-	-	-	-
		T	-	-	-	-	-	-	-	-	-	-	-	-	-
			-	-	-	-	-	-	-	-	-	-	-	-	-
	2 Tuberculosis y sus efectos tardíos	V	-	-	-	-	-	-	-	-	-	-	-	-	-
			-	-	-	-	-	-	-	-	-	-	-	-	-
		M	-	-	-	-	-	-	-	-	-	-	-	-	-
			-	-	-	-	-	-	-	-	-	-	-	-	-
		T	-	-	-	-	-	-	-	-	-	-	-	-	-
			-	-	-	-	-	-	-	-	-	-	-	-	-
	3 Infecciones meningocócicas	V	-	-	-	-	-	-	-	-	-	-	-	-	-
			-	-	-	-	-	-	-	-	-	-	-	-	-
		M	-	-	-	-	-	-	-	-	-	-	-	-	-
			-	-	-	-	-	-	-	-	-	-	-	-	-
		T	-	-	-	-	-	-	-	-	-	-	-	-	-
			-	-	-	-	-	-	-	-	-	-	-	-	-
	4 Septicemia	V	4	-	-	-	-	-	-	-	-	-	-	3	1
			23,7	-	-	-	-	-	-	-	-	-	-	201,3	227,8
		M	3	-	-	-	-	-	-	-	-	-	-	2	1
			18,4	-	-	-	-	-	-	-	-	-	-	104,6	148,8
		T	7	-	-	-	-	-	-	-	-	-	-	5	2
			21,1	-	-	-	-	-	-	-	-	-	-	147,0	180,0
	5 Hepatitis vírica	V	-	-	-	-	-	-	-	-	-	-	-	-	-
			-	-	-	-	-	-	-	-	-	-	-	-	-
		M	-	-	-	-	-	-	-	-	-	-	-	-	-
			-	-	-	-	-	-	-	-	-	-	-	-	-
		T	-	-	-	-	-	-	-	-	-	-	-	-	-
			-	-	-	-	-	-	-	-	-	-	-	-	-
	6 SIDA	V	-	-	-	-	-	-	-	-	-	-	-	-	-
			-	-	-	-	-	-	-	-	-	-	-	-	-
		M	-	-	-	-	-	-	-	-	-	-	-	-	-
			-	-	-	-	-	-	-	-	-	-	-	-	-
		T	-	-	-	-	-	-	-	-	-	-	-	-	-
			-	-	-	-	-	-	-	-	-	-	-	-	-
	7 VIH+ (portador, evidencias de laboratorio del VIH, ...)	V	-	-	-	-	-	-	-	-	-	-	-	-	-
			-	-	-	-	-	-	-	-	-	-	-	-	-
		M	-	-	-	-	-	-	-	-	-	-	-	-	-
			-	-	-	-	-	-	-	-	-	-	-	-	-
		T	-	-	-	-	-	-	-	-	-	-	-	-	-
			-	-	-	-	-	-	-	-	-	-	-	-	-
	8 Resto de enfermedades infecciosas y parasitarias y sus efectos tardíos	V	-	-	-	-	-	-	-	-	-	-	-	-	-
			-	-	-	-	-	-	-	-	-	-	-	-	-
		M	-	-	-	-	-	-	-	-	-	-	-	-	-
			-	-	-	-	-	-	-	-	-	-	-	-	-
		T	-	-	-	-	-	-	-	-	-	-	-	-	-
			-	-	-	-	-	-	-	-	-	-	-	-	-
C00-C48	Tumores	**V**	56	-	-	-	-	-	-	4	-	5	17	20	10
			331,8	-	-	-	-	-	-	162,9	-	239,9	823,2	1342,3	2277,9
		M	32	-	-	-	-	-	-	1	-	2	12	9	8
			195,7	-	-	-	-	-	-	44,5	-	104,3	575,0	470,7	1190,5
		T	88	-	-	-	-	-	-	5	-	7	29	29	18
			264,9	-	-	-	-	-	-	106,3	-	175,0	698,5	852,4	1620,2
	9 Tumor maligno del labio, de la cavidad bucal y de la faringe	V	2	-	-	-	-	-	-	-	-	1	-	-	1
			11,9	-	-	-	-	-	-	-	-	48,0	-	-	227,8
		M	-	-	-	-	-	-	-	-	-	-	-	-	-
			-	-	-	-	-	-	-	-	-	-	-	-	-
		T	2	-	-	-	-	-	-	-	-	1	-	-	1
			6,0	-	-	-	-	-	-	-	-	25,0	-	-	90,0
	10 Tumor maligno del esófago	V	4	-	-	-	-	-	-	1	-	-	2	1	-
			23,7	-	-	-	-	-	-	40,7	-	-	96,9	67,1	-
		M	-	-	-	-	-	-	-	-	-	-	-	-	-
			-	-	-	-	-	-	-	-	-	-	-	-	-
		T	4	-	-	-	-	-	-	1	-	-	2	1	-
			12,0	-	-	-	-	-	-	21,3	-	-	48,2	29,4	-

II.2.8(Cont.). CAUSAS DE MUERTE POR EDAD Y SEXO

ÁREA II 2005

(Lista reducida 102 grupos. Cifras absolutas, tasas específicas por cien mil habitantes. V = varones, M = mujeres, T = total)

CAUSA DE MUERTE		TOTAL	N.E.	<1	1-4	5-14	15-24	25-34	35-44	45-54	55-64	65-74	75-84	85+
11 Tumor maligno del estómago	V	1	-	-	-	-	-	-	-	-	-	-	1	-
		5,9	-	-	-	-	-	-	-	-	-	-	67,1	-
	M	1	-	-	-	-	-	-	-	-	-	-	-	1
		6,1	-	-	-	-	-	-	-	-	-	-	-	148,8
	T	2	-	-	-	-	-	-	-	-	-	-	1	1
		6,0	-	-	-	-	-	-	-	-	-	-	29,4	90,0
12 Tumor maligno del colon	V	6	-	-	-	-	-	-	-	-	-	3	2	1
		35,6	-	-	-	-	-	-	-	-	-	145,3	134,2	227,8
	M	2	-	-	-	-	-	-	1	-	-	-	-	1
		12,2	-	-	-	-	-	-	44,5	-	-	-	-	148,8
	T	8	-	-	-	-	-	-	1	-	-	3	2	2
		24,1	-	-	-	-	-	-	21,3	-	-	72,3	58,8	180,0
13 Tumor maligno del recto, de la porción rectosigmoide y del ano	V	3	-	-	-	-	-	-	-	-	1	1	1	-
		17,8	-	-	-	-	-	-	-	-	48,0	48,4	67,1	-
	M	1	-	-	-	-	-	-	-	-	-	-	1	-
		6,1	-	-	-	-	-	-	-	-	-	-	52,3	-
	T	4	-	-	-	-	-	-	-	-	1	1	2	-
		12,0	-	-	-	-	-	-	-	-	25,0	24,1	58,8	-
14 Tumor maligno del hígado y vías biliares intrahepáticas	V	1	-	-	-	-	-	-	-	-	-	-	1	-
		5,9	-	-	-	-	-	-	-	-	-	-	67,1	-
	M	-	-	-	-	-	-	-	-	-	-	-	-	-
		-	-	-	-	-	-	-	-	-	-	-	-	-
	T	1	-	-	-	-	-	-	-	-	-	-	1	-
		3,0	-	-	-	-	-	-	-	-	-	-	29,4	-
15 Tumor maligno del páncreas	V	3	-	-	-	-	-	-	-	-	1	1	1	-
		17,8	-	-	-	-	-	-	-	-	48,0	48,4	67,1	-
	M	2	-	-	-	-	-	-	-	-	-	-	1	1
		12,2	-	-	-	-	-	-	-	-	-	-	52,3	148,8
	T	5	-	-	-	-	-	-	-	-	1	1	2	1
		15,0	-	-	-	-	-	-	-	-	25,0	24,1	58,8	90,0
16 Otros tumores malignos digestivos	V	-	-	-	-	-	-	-	-	-	-	-	-	-
		-	-	-	-	-	-	-	-	-	-	-	-	-
	M	2	-	-	-	-	-	-	-	-	-	-	1	1
		12,2	-	-	-	-	-	-	-	-	-	-	52,3	148,8
	T	2	-	-	-	-	-	-	-	-	-	-	1	1
		6,0	-	-	-	-	-	-	-	-	-	-	29,4	90,0
17 Tumor maligno de la laringe	V	1	-	-	-	-	-	-	1	-	-	-	-	-
		5,9	-	-	-	-	-	-	40,7	-	-	-	-	-
	M	-	-	-	-	-	-	-	-	-	-	-	-	-
		-	-	-	-	-	-	-	-	-	-	-	-	-
	T	1	-	-	-	-	-	-	1	-	-	-	-	-
		3,0	-	-	-	-	-	-	21,3	-	-	-	-	-
18 Tumor maligno de la tráquea, de los bronquios y del pulmón	V	9	-	-	-	-	-	-	1	-	1	3	3	1
		53,3	-	-	-	-	-	-	40,7	-	48,0	145,3	201,3	227,8
	M	4	-	-	-	-	-	-	-	-	-	2	2	-
		24,5	-	-	-	-	-	-	-	-	-	95,8	104,6	-
	T	13	-	-	-	-	-	-	1	-	1	5	5	1
		39,1	-	-	-	-	-	-	21,3	-	25,0	120,4	147,0	90,0
19 Otros tumores malignos respiratorios e intratorácicos	V	-	-	-	-	-	-	-	-	-	-	-	-	-
		-	-	-	-	-	-	-	-	-	-	-	-	-
	M	-	-	-	-	-	-	-	-	-	-	-	-	-
		-	-	-	-	-	-	-	-	-	-	-	-	-
	T	-	-	-	-	-	-	-	-	-	-	-	-	-
		-	-	-	-	-	-	-	-	-	-	-	-	-
20 Tumores malignos del hueso y cartílagos articulares	V	-	-	-	-	-	-	-	-	-	-	-	-	-
		-	-	-	-	-	-	-	-	-	-	-	-	-
	M	-	-	-	-	-	-	-	-	-	-	-	-	-
		-	-	-	-	-	-	-	-	-	-	-	-	-
	T	-	-	-	-	-	-	-	-	-	-	-	-	-
		-	-	-	-	-	-	-	-	-	-	-	-	-
21 Melanoma maligno de la piel	V	1	-	-	-	-	-	-	1	-	-	-	-	-
		5,9	-	-	-	-	-	-	40,7	-	-	-	-	-
	M	-	-	-	-	-	-	-	-	-	-	-	-	-
		-	-	-	-	-	-	-	-	-	-	-	-	-
	T	1	-	-	-	-	-	-	1	-	-	-	-	-
		3,0	-	-	-	-	-	-	21,3	-	-	-	-	-
22 Otros tumores de la piel y tejidos blandos	V	-	-	-	-	-	-	-	-	-	-	-	-	-
		-	-	-	-	-	-	-	-	-	-	-	-	-
	M	1	-	-	-	-	-	-	-	-	-	-	-	1
		6,1	-	-	-	-	-	-	-	-	-	-	-	148,8
	T	1	-	-	-	-	-	-	-	-	-	-	-	1
		3,0	-	-	-	-	-	-	-	-	-	-	-	90,0
23 Tumor maligno de la mama	V	-	-	-	-	-	-	-	-	-	-	-	-	-
		-	-	-	-	-	-	-	-	-	-	-	-	-
	M	6	-	-	-	-	-	-	-	-	1	2	2	1
		36,7	-	-	-	-	-	-	-	-	52,2	95,8	104,6	148,8
	T	6	-	-	-	-	-	-	-	-	1	2	2	1
		18,1	-	-	-	-	-	-	-	-	25,0	48,2	58,8	90,0

II.2.8(Cont.). CAUSAS DE MUERTE POR EDAD Y SEXO

ÁREA II 2005

(Lista reducida 102 grupos. Cifras absolutas, tasas específicas por cien mil habitantes. V = varones, M = mujeres, T = total)

CAUSA DE MUERTE		TOTAL	N.E.	<1	1-4	5-14	15-24	25-34	35-44	45-54	55-64	65-74	75-84	85+
24 Tumor maligno del cuello del útero	V	-	-	-	-	-	-	-	-	-	-	-	-	-
		-	-	-	-	-	-	-	-	-	-	-	-	-
	M	-	-	-	-	-	-	-	-	-	-	-	-	-
		-	-	-	-	-	-	-	-	-	-	-	-	-
	T	-	-	-	-	-	-	-	-	-	-	-	-	-
		-	-	-	-	-	-	-	-	-	-	-	-	-
25 Tumor maligno de otras partes del útero	V	-	-	-	-	-	-	-	-	-	-	-	-	-
		-	-	-	-	-	-	-	-	-	-	-	-	-
	M	3	-	-	-	-	-	-	-	-	1	2	-	-
		18,4	-	-	-	-	-	-	-	-	52,2	95,8	-	-
	T	3	-	-	-	-	-	-	-	-	1	2	-	-
		9,0	-	-	-	-	-	-	-	-	25,0	48,2	-	-
26 Tumor maligno del ovario	V	-	-	-	-	-	-	-	-	-	-	-	-	-
		-	-	-	-	-	-	-	-	-	-	-	-	-
	M	2	-	-	-	-	-	-	-	-	-	1	1	-
		12,2	-	-	-	-	-	-	-	-	-	47,9	52,3	-
	T	2	-	-	-	-	-	-	-	-	-	1	1	-
		6,0	-	-	-	-	-	-	-	-	-	24,1	29,4	-
27 Otros tumores malignos de órganos genitales femeninos	V	-	-	-	-	-	-	-	-	-	-	-	-	-
		-	-	-	-	-	-	-	-	-	-	-	-	-
	M	-	-	-	-	-	-	-	-	-	-	-	-	-
		-	-	-	-	-	-	-	-	-	-	-	-	-
	T	-	-	-	-	-	-	-	-	-	-	-	-	-
		-	-	-	-	-	-	-	-	-	-	-	-	-
28 Tumor maligno de la próstata	V	6	-	-	-	-	-	-	-	-	-	2	3	1
		35,6	-	-	-	-	-	-	-	-	-	96,9	201,3	227,8
	M	-	-	-	-	-	-	-	-	-	-	-	-	-
		-	-	-	-	-	-	-	-	-	-	-	-	-
	T	6	-	-	-	-	-	-	-	-	-	2	3	1
		18,1	-	-	-	-	-	-	-	-	-	48,2	88,2	90,0
29 Otros tumores malignos de órganos genitales masculinos	V	-	-	-	-	-	-	-	-	-	-	-	-	-
		-	-	-	-	-	-	-	-	-	-	-	-	-
	M	-	-	-	-	-	-	-	-	-	-	-	-	-
		-	-	-	-	-	-	-	-	-	-	-	-	-
	T	-	-	-	-	-	-	-	-	-	-	-	-	-
		-	-	-	-	-	-	-	-	-	-	-	-	-
30 Tumor maligno del riñón, excepto pelvis renal	V	1	-	-	-	-	-	-	-	-	-	1	-	-
		5,9	-	-	-	-	-	-	-	-	-	48,4	-	-
	M	-	-	-	-	-	-	-	-	-	-	-	-	-
		-	-	-	-	-	-	-	-	-	-	-	-	-
	T	1	-	-	-	-	-	-	-	-	-	1	-	-
		3,0	-	-	-	-	-	-	-	-	-	24,1	-	-
31 Tumor maligno de la vegija	V	3	-	-	-	-	-	-	-	-	-	-	1	2
		17,8	-	-	-	-	-	-	-	-	-	-	67,1	455,6
	M	-	-	-	-	-	-	-	-	-	-	-	-	-
		-	-	-	-	-	-	-	-	-	-	-	-	-
	T	3	-	-	-	-	-	-	-	-	-	-	1	2
		9,0	-	-	-	-	-	-	-	-	-	-	29,4	180,0
32 Otros tumores malignos de las vías urinarias	V	-	-	-	-	-	-	-	-	-	-	-	-	-
		-	-	-	-	-	-	-	-	-	-	-	-	-
	M	-	-	-	-	-	-	-	-	-	-	-	-	-
		-	-	-	-	-	-	-	-	-	-	-	-	-
	T	-	-	-	-	-	-	-	-	-	-	-	-	-
		-	-	-	-	-	-	-	-	-	-	-	-	-
33 Tumor maligno del encéfalo	V	-	-	-	-	-	-	-	-	-	-	-	-	-
		-	-	-	-	-	-	-	-	-	-	-	-	-
	M	1	-	-	-	-	-	-	-	-	-	-	1	-
		6,1	-	-	-	-	-	-	-	-	-	-	52,3	-
	T	1	-	-	-	-	-	-	-	-	-	-	1	-
		3,0	-	-	-	-	-	-	-	-	-	-	29,4	-
34 Otros tumores malignos neurológicos y endocrinos	V	-	-	-	-	-	-	-	-	-	-	-	-	-
		-	-	-	-	-	-	-	-	-	-	-	-	-
	M	-	-	-	-	-	-	-	-	-	-	-	-	-
		-	-	-	-	-	-	-	-	-	-	-	-	-
	T	-	-	-	-	-	-	-	-	-	-	-	-	-
		-	-	-	-	-	-	-	-	-	-	-	-	-
35 Tumor maligno de los sitios mal definidos, secundarios y de sitios no especificados	V	7	-	-	-	-	-	-	-	-	1	2	3	1
		41,5	-	-	-	-	-	-	-	-	48,0	96,9	201,3	227,8
	M	3	-	-	-	-	-	-	-	-	-	1	-	2
		18,4	-	-	-	-	-	-	-	-	-	47,9	-	297,6
	T	10	-	-	-	-	-	-	-	-	1	3	3	3
		30,1	-	-	-	-	-	-	-	-	25,0	72,3	88,2	270,0
36 Otros tumores malignos del tejido linfático, de los órganos hematopoyéticos y de tejidos afines	V	5	-	-	-	-	-	-	-	-	-	1	2	2
		29,6	-	-	-	-	-	-	-	-	-	48,4	134,2	455,6
	M	3	-	-	-	-	-	-	-	-	-	3	-	-
		18,4	-	-	-	-	-	-	-	-	-	143,7	-	-
	T	8	-	-	-	-	-	-	-	-	-	4	2	2
		24,1	-	-	-	-	-	-	-	-	-	96,3	58,8	180,0

II.2.8(Cont.). CAUSAS DE MUERTE POR EDAD Y SEXO

ÁREA II 2005

(Lista reducida 102 grupos. Cifras absolutas, tasas específicas por cien mil habitantes. V = varones, M = mujeres, T = total)

	CAUSA DE MUERTE		TOTAL	N.E.	<1	1-4	5-14	15-24	25-34	35-44	45-54	55-64	65-74	75-84	85+
37	Leucemia	V	1	-	-	-	-	-	-	-	-	-	-	1	-
			5,9	-	-	-	-	-	-	-	-	-	-	67,1	-
		M	1	-	-	-	-	-	-	-	-	-	1	-	-
			6,1	-	-	-	-	-	-	-	-	-	47,9	-	-
		T	2	-	-	-	-	-	-	-	-	-	1	1	-
			6,0	-	-	-	-	-	-	-	-	-	24,1	29,4	-
38	Tumores in situ	V	-	-	-	-	-	-	-	-	-	-	-	-	-
			-	-	-	-	-	-	-	-	-	-	-	-	-
		M	-	-	-	-	-	-	-	-	-	-	-	-	-
			-	-	-	-	-	-	-	-	-	-	-	-	-
		T	-	-	-	-	-	-	-	-	-	-	-	-	-
			-	-	-	-	-	-	-	-	-	-	-	-	-
39	Tumores benignos	V	-	-	-	-	-	-	-	-	-	-	-	-	-
			-	-	-	-	-	-	-	-	-	-	-	-	-
		M	-	-	-	-	-	-	-	-	-	-	-	-	-
			-	-	-	-	-	-	-	-	-	-	-	-	-
		T	-	-	-	-	-	-	-	-	-	-	-	-	-
			-	-	-	-	-	-	-	-	-	-	-	-	-
40	Síndrome Mielodiplástico	V	1	-	-	-	-	-	-	-	-	-	-	-	1
			5,9	-	-	-	-	-	-	-	-	-	-	-	227,8
		M	-	-	-	-	-	-	-	-	-	-	-	-	-
			-	-	-	-	-	-	-	-	-	-	-	-	-
		T	1	-	-	-	-	-	-	-	-	-	-	-	1
			3,0	-	-	-	-	-	-	-	-	-	-	-	90,0
41	Otros tumores de comportamiento incierto o desconocido	V	1	-	-	-	-	-	-	-	-	-	1	-	-
			5,9	-	-	-	-	-	-	-	-	-	48,4	-	-
		M	-	-	-	-	-	-	-	-	-	-	-	-	-
			-	-	-	-	-	-	-	-	-	-	-	-	-
		T	1	-	-	-	-	-	-	-	-	-	1	-	-
			3,0	-	-	-	-	-	-	-	-	-	24,1	-	-
D50-D89	Enfermedades de la sangre y de los órganos hematopoyéticos, y ciertos trastornos que afectan al mecanismo de la inmunidad	**V**	-	-	-	-	-	-	-	-	-	-	-	-	-
			-	-	-	-	-	-	-	-	-	-	-	-	-
		M	1	-	-	-	-	-	-	-	-	-	-	-	1
			6,1	-	-	-	-	-	-	-	-	-	-	-	148,8
		T	1	-	-	-	-	-	-	-	-	-	-	-	1
			3,0	-	-	-	-	-	-	-	-	-	-	-	90,0
42	Enfermedades de la sangre y de los órganos hematopoyéticos	V	-	-	-	-	-	-	-	-	-	-	-	-	-
			-	-	-	-	-	-	-	-	-	-	-	-	-
		M	1	-	-	-	-	-	-	-	-	-	-	-	1
			6,1	-	-	-	-	-	-	-	-	-	-	-	148,8
		T	1	-	-	-	-	-	-	-	-	-	-	-	1
			3,0	-	-	-	-	-	-	-	-	-	-	-	90,0
43	Ciertos trastornos que afectan al mecanismo de la inmunidad	V	-	-	-	-	-	-	-	-	-	-	-	-	-
			-	-	-	-	-	-	-	-	-	-	-	-	-
		M	-	-	-	-	-	-	-	-	-	-	-	-	-
			-	-	-	-	-	-	-	-	-	-	-	-	-
		T	-	-	-	-	-	-	-	-	-	-	-	-	-
			-	-	-	-	-	-	-	-	-	-	-	-	-
E00-E90	Enfermedades endocrinas, nutricionales y metabólicas	**V**	6	-	-	-	-	-	-	-	-	1	1	2	2
			35,6	-	-	-	-	-	-	-	-	48,0	48,4	134,2	455,6
		M	8	-	-	-	-	-	-	-	-	-	1	2	5
			48,9	-	-	-	-	-	-	-	-	-	47,9	104,6	744,0
		T	14	-	-	-	-	-	-	-	-	1	2	4	7
			42,1	-	-	-	-	-	-	-	-	25,0	48,2	117,6	630,1
44	Diabetes mellitus	V	5	-	-	-	-	-	-	-	-	1	-	2	2
			29,6	-	-	-	-	-	-	-	-	48,0	-	134,2	455,6
		M	7	-	-	-	-	-	-	-	-	-	1	1	5
			42,8	-	-	-	-	-	-	-	-	-	47,9	52,3	744,0
		T	12	-	-	-	-	-	-	-	-	1	1	3	7
			36,1	-	-	-	-	-	-	-	-	25,0	24,1	88,2	630,1
45	Otras enfermedades endocrinas, nutricionales y metabólicas	V	1	-	-	-	-	-	-	-	-	-	1	-	-
			5,9	-	-	-	-	-	-	-	-	-	48,4	-	-
		M	1	-	-	-	-	-	-	-	-	-	-	1	-
			6,1	-	-	-	-	-	-	-	-	-	-	52,3	-
		T	2	-	-	-	-	-	-	-	-	-	1	1	-
			6,0	-	-	-	-	-	-	-	-	-	24,1	29,4	-
F00-F99	Trastornos mentales y del comportamiento	**V**	10	-	-	-	-	-	-	-	-	-	-	5	5
			59,3	-	-	-	-	-	-	-	-	-	-	335,6	1139,0
		M	8	-	-	-	-	-	-	-	-	-	-	3	5
			48,9	-	-	-	-	-	-	-	-	-	-	156,9	744,0
		T	18	-	-	-	-	-	-	-	-	-	-	8	10
			54,2	-	-	-	-	-	-	-	-	-	-	235,2	900,1
46	Trastornos mentales orgánicos senil y presenil	V	10	-	-	-	-	-	-	-	-	-	-	5	5
			59,3	-	-	-	-	-	-	-	-	-	-	335,6	1139,0
		M	8	-	-	-	-	-	-	-	-	-	-	3	5
			48,9	-	-	-	-	-	-	-	-	-	-	156,9	744,0
		T	18	-	-	-	-	-	-	-	-	-	-	8	10
			54,2	-	-	-	-	-	-	-	-	-	-	235,2	900,1

II.2.8(Cont.). CAUSAS DE MUERTE POR EDAD Y SEXO

ÁREA II 2005

(Lista reducida 102 grupos. Cifras absolutas, tasas específicas por cien mil habitantes. V = varones, M = mujeres, T = total)

	CAUSA DE MUERTE		TOTAL	N.E.	<1	1-4	5-14	15-24	25-34	35-44	45-54	55-64	65-74	75-84	85+
	47 Trastornos mentales debidos al abuso de alcohol	V	-	-	-	-	-	-	-	-	-	-	-	-	-
			-	-	-	-	-	-	-	-	-	-	-	-	-
		M	-	-	-	-	-	-	-	-	-	-	-	-	-
			-	-	-	-	-	-	-	-	-	-	-	-	-
		T	-	-	-	-	-	-	-	-	-	-	-	-	-
			-	-	-	-	-	-	-	-	-	-	-	-	-
	48 Trastornos mentales debidos al uso de drogas (drogodependencia, toxicomanía)	V	-	-	-	-	-	-	-	-	-	-	-	-	-
			-	-	-	-	-	-	-	-	-	-	-	-	-
		M	-	-	-	-	-	-	-	-	-	-	-	-	-
			-	-	-	-	-	-	-	-	-	-	-	-	-
		T	-	-	-	-	-	-	-	-	-	-	-	-	-
			-	-	-	-	-	-	-	-	-	-	-	-	-
	49 Otros trastornos mentales y del comportamiento	V	-	-	-	-	-	-	-	-	-	-	-	-	-
			-	-	-	-	-	-	-	-	-	-	-	-	-
		M	-	-	-	-	-	-	-	-	-	-	-	-	-
			-	-	-	-	-	-	-	-	-	-	-	-	-
		T	-	-	-	-	-	-	-	-	-	-	-	-	-
			-	-	-	-	-	-	-	-	-	-	-	-	-
G00-H95	Enfermedades del sistema nervioso y de los órganos de los sentidos	**V**	7	-	-	-	-	1	-	-	-	-	1	2	3
			41,5	-	-	-	-	48,6	-	-	-	-	48,4	134,2	683,4
		M	8	-	-	-	-	-	-	-	-	-	-	5	3
			48,9	-	-	-	-	-	-	-	-	-	-	261,5	446,4
		T	15	-	-	-	-	1	-	-	-	-	1	7	6
			45,1	-	-	-	-	25,4	-	-	-	-	24,1	205,8	540,1
	50 Meningitis	V	-	-	-	-	-	-	-	-	-	-	-	-	-
			-	-	-	-	-	-	-	-	-	-	-	-	-
		M	-	-	-	-	-	-	-	-	-	-	-	-	-
			-	-	-	-	-	-	-	-	-	-	-	-	-
		T	-	-	-	-	-	-	-	-	-	-	-	-	-
			-	-	-	-	-	-	-	-	-	-	-	-	-
	51 Enfermedad de Alzheimer	V	1	-	-	-	-	-	-	-	-	-	-	1	-
			5,9	-	-	-	-	-	-	-	-	-	-	67,1	-
		M	6	-	-	-	-	-	-	-	-	-	-	3	3
			36,7	-	-	-	-	-	-	-	-	-	-	156,9	446,4
		T	7	-	-	-	-	-	-	-	-	-	-	4	3
			21,1	-	-	-	-	-	-	-	-	-	-	117,6	270,0
	52 Otras enfermedades del sistema nervioso y de los órganos de los sentidos	V	6	-	-	-	-	1	-	-	-	-	1	1	3
			35,6	-	-	-	-	48,6	-	-	-	-	48,4	67,1	683,4
		M	2	-	-	-	-	-	-	-	-	-	-	2	-
			12,2	-	-	-	-	-	-	-	-	-	-	104,6	-
		T	8	-	-	-	-	1	-	-	-	-	1	3	3
			24,1	-	-	-	-	25,4	-	-	-	-	24,1	88,2	270,0
I00-I99	Enfermedades del sistema circulatorio	**V**	86	-	-	1	-	-	-	-	-	6	15	35	29
			509,6	-	-	295,9	-	-	-	-	-	287,9	726,4	2349,0	6605,9
		M	81	-	-	-	-	-	-	-	-	-	6	34	41
			495,5	-	-	-	-	-	-	-	-	-	287,5	1778,2	6101,2
		T	167	-	-	1	-	-	-	-	-	6	21	69	70
			502,6	-	-	139,7	-	-	-	-	-	150,0	505,8	2028,2	6300,6
	53 Enfermedades cardiacas reumáticas crónicas	V	-	-	-	-	-	-	-	-	-	-	-	-	-
			-	-	-	-	-	-	-	-	-	-	-	-	-
		M	1	-	-	-	-	-	-	-	-	-	1	-	-
			6,1	-	-	-	-	-	-	-	-	-	47,9	-	-
		T	1	-	-	-	-	-	-	-	-	-	1	-	-
			3,0	-	-	-	-	-	-	-	-	-	24,1	-	-
	54 Enfermedades hipertensivas	V	11	-	-	-	-	-	-	-	-	-	1	4	6
			65,2	-	-	-	-	-	-	-	-	-	48,4	268,5	1366,7
		M	12	-	-	-	-	-	-	-	-	-	-	7	5
			73,4	-	-	-	-	-	-	-	-	-	-	366,1	744,0
		T	23	-	-	-	-	-	-	-	-	-	1	11	11
			69,2	-	-	-	-	-	-	-	-	-	24,1	323,3	990,1
	55 Infarto agudo de miocardio	V	24	-	-	-	-	-	-	-	-	3	4	12	5
			142,2	-	-	-	-	-	-	-	-	144,0	193,7	805,4	1139,0
		M	22	-	-	-	-	-	-	-	-	-	-	11	11
			134,6	-	-	-	-	-	-	-	-	-	-	575,3	1636,9
		T	46	-	-	-	-	-	-	-	-	3	4	23	16
			138,5	-	-	-	-	-	-	-	-	75,0	96,3	676,1	1440,1
	56 Otras enfermedades isquémicas del corazón	V	4	-	-	-	-	-	-	-	-	-	1	1	2
			23,7	-	-	-	-	-	-	-	-	-	48,4	67,1	455,6
		M	9	-	-	-	-	-	-	-	-	-	-	2	7
			55,1	-	-	-	-	-	-	-	-	-	-	104,6	1041,7
		T	13	-	-	-	-	-	-	-	-	-	1	3	9
			39,1	-	-	-	-	-	-	-	-	-	24,1	88,2	810,1
	57 Insuficiencia cardiaca	V	12	-	-	-	-	-	-	-	-	1	1	1	9
			71,1	-	-	-	-	-	-	-	-	48,0	48,4	67,1	2050,1
		M	6	-	-	-	-	-	-	-	-	-	-	4	2
			36,7	-	-	-	-	-	-	-	-	-	-	209,2	297,6
		T	18	-	-	-	-	-	-	-	-	1	1	5	11
			54,2	-	-	-	-	-	-	-	-	25,0	24,1	147,0	990,1

II.2.8(Cont.). CAUSAS DE MUERTE POR EDAD Y SEXO

ÁREA II 2005

(Lista reducida 102 grupos. Cifras absolutas, tasas específicas por cien mil habitantes. V = varones, M = mujeres, T = total)

	CAUSA DE MUERTE		TOTAL	N.E.	<1	1-4	5-14	15-24	25-34	35-44	45-54	55-64	65-74	75-84	85+
	58 Otras enfermedades del corazón	V	9	-	-	1	-	-	-	-	-	-	2	4	2
			53,3	-	-	295,9	-	-	-	-	-	-	96,9	268,5	455,6
		M	12	-	-	-	-	-	-	-	-	-	4	2	6
			73,4	-	-	-	-	-	-	-	-	-	191,7	104,6	892,9
		T	21	-	-	1	-	-	-	-	-	-	6	6	8
			63,2	-	-	139,7	-	-	-	-	-	-	144,5	176,4	720,1
	59 Enfermedades cerebrovasculares	V	19	-	-	-	-	-	-	-	-	1	5	10	3
			112,6	-	-	-	-	-	-	-	-	48,0	242,1	671,1	683,4
		M	16	-	-	-	-	-	-	-	-	-	-	8	8
			97,9	-	-	-	-	-	-	-	-	-	-	418,4	1190,5
		T	35	-	-	-	-	-	-	-	-	1	5	18	11
			105,3	-	-	-	-	-	-	-	-	25,0	120,4	529,1	990,1
	60 Arterosclerosis	V	4	-	-	-	-	-	-	-	-	-	-	2	2
			23,7	-	-	-	-	-	-	-	-	-	-	134,2	455,6
		M	-	-	-	-	-	-	-	-	-	-	-	-	-
			-	-	-	-	-	-	-	-	-	-	-	-	-
		T	4	-	-	-	-	-	-	-	-	-	-	2	2
			12,0	-	-	-	-	-	-	-	-	-	-	58,8	180,0
	61 Otras enfermedades de los vasos sanguíneos	V	3	-	-	-	-	-	-	-	-	1	1	1	-
			17,8	-	-	-	-	-	-	-	-	48,0	48,4	67,1	-
		M	3	-	-	-	-	-	-	-	-	-	1	-	2
			18,4	-	-	-	-	-	-	-	-	-	47,9	-	297,6
		T	6	-	-	-	-	-	-	-	-	1	2	1	2
			18,1	-	-	-	-	-	-	-	-	25,0	48,2	29,4	180,0
J00-J99	Enfermedades del sistema respiratorio	**V**	41	-	-	-	1	-	-	-	-	3	5	15	17
			242,9	-	-	-	83,5	-	-	-	-	144,0	242,1	1006,7	3872,4
		M	24	-	-	-	-	-	-	-	-	-	7	5	12
			146,8	-	-	-	-	-	-	-	-	-	335,4	261,5	1785,7
		T	65	-	-	-	1	-	-	-	-	3	12	20	29
			195,6	-	-	-	43,2	-	-	-	-	75,0	289,0	587,9	2610,3
	62 Influenza (gripe)	V	-	-	-	-	-	-	-	-	-	-	-	-	-
			-	-	-	-	-	-	-	-	-	-	-	-	-
		M	-	-	-	-	-	-	-	-	-	-	-	-	-
			-	-	-	-	-	-	-	-	-	-	-	-	-
		T	-	-	-	-	-	-	-	-	-	-	-	-	-
			-	-	-	-	-	-	-	-	-	-	-	-	-
	63 Neumonía	V	6	-	-	-	1	-	-	-	-	-	-	2	3
			35,6	-	-	-	83,5	-	-	-	-	-	-	134,2	683,4
		M	5	-	-	-	-	-	-	-	-	-	2	1	2
			30,6	-	-	-	-	-	-	-	-	-	95,8	52,3	297,6
		T	11	-	-	-	1	-	-	-	-	-	2	3	5
			33,1	-	-	-	43,2	-	-	-	-	-	48,2	88,2	450,0
	64 Enfermedades crónicas de las vías respiratorias inferiores (excepto Asma)	V	24	-	-	-	-	-	-	-	-	1	3	10	10
			142,2	-	-	-	-	-	-	-	-	48,0	145,3	671,1	2277,9
		M	4	-	-	-	-	-	-	-	-	-	-	-	4
			24,5	-	-	-	-	-	-	-	-	-	-	-	595,2
		T	28	-	-	-	-	-	-	-	-	1	3	10	14
			84,3	-	-	-	-	-	-	-	-	25,0	72,3	293,9	1260,1
	65 Asma	V	1	-	-	-	-	-	-	-	-	-	1	-	-
			5,9	-	-	-	-	-	-	-	-	-	48,4	-	-
		M	4	-	-	-	-	-	-	-	-	-	1	2	1
			24,5	-	-	-	-	-	-	-	-	-	47,9	104,6	148,8
		T	5	-	-	-	-	-	-	-	-	-	2	2	1
			15,0	-	-	-	-	-	-	-	-	-	48,2	58,8	90,0
	66 Insuficiencia respiratoria	V	2	-	-	-	-	-	-	-	-	-	-	1	1
			11,9	-	-	-	-	-	-	-	-	-	-	67,1	227,8
		M	2	-	-	-	-	-	-	-	-	-	1	-	1
			12,2	-	-	-	-	-	-	-	-	-	47,9	-	148,8
		T	4	-	-	-	-	-	-	-	-	-	1	1	2
			12,0	-	-	-	-	-	-	-	-	-	24,1	29,4	180,0
	67 Otras enfermedades del sistema respiratorio	V	8	-	-	-	-	-	-	-	-	2	1	2	3
			47,4	-	-	-	-	-	-	-	-	96,0	48,4	134,2	683,4
		M	9	-	-	-	-	-	-	-	-	-	3	2	4
			55,1	-	-	-	-	-	-	-	-	-	143,7	104,6	595,2
		T	17	-	-	-	-	-	-	-	-	2	4	4	7
			51,2	-	-	-	-	-	-	-	-	50,0	96,3	117,6	630,1
K00-K93	Enfermedades del sistema digestivo	**V**	7	-	-	-	-	-	-	-	1	2	-	2	2
			41,5	-	-	-	-	-	-	-	43,0	96,0	-	134,2	455,6
		M	9	-	-	-	-	-	-	-	1	-	2	3	3
			55,1	-	-	-	-	-	-	-	51,4	-	95,8	156,9	446,4
		T	16	-	-	-	-	-	-	-	2	2	2	5	5
			48,2	-	-	-	-	-	-	-	46,8	50,0	48,2	147,0	450,0
	68 Úlcera de estómago, duodeno y yeyuno	V	-	-	-	-	-	-	-	-	-	-	-	-	-
			-	-	-	-	-	-	-	-	-	-	-	-	-
		M	1	-	-	-	-	-	-	-	-	-	-	-	1
			6,1	-	-	-	-	-	-	-	-	-	-	-	148,8
		T	1	-	-	-	-	-	-	-	-	-	-	-	1
			3,0	-	-	-	-	-	-	-	-	-	-	-	90,0

II.2.8(Cont.). CAUSAS DE MUERTE POR EDAD Y SEXO

ÁREA II 2005

(Lista reducida 102 grupos. Cifras absolutas, tasas específicas por cien mil habitantes. V = varones, M = mujeres, T = total)

	CAUSA DE MUERTE		TOTAL	N.E.	<1	1-4	5-14	15-24	25-34	35-44	45-54	55-64	65-74	75-84	85+
	69 Enteritis y colitis no infecciosas	V	-	-	-	-	-	-	-	-	-	-	-	-	-
			-	-	-	-	-	-	-	-	-	-	-	-	-
		M	-	-	-	-	-	-	-	-	-	-	-	-	-
			-	-	-	-	-	-	-	-	-	-	-	-	-
		T	-	-	-	-	-	-	-	-	-	-	-	-	-
			-	-	-	-	-	-	-	-	-	-	-	-	-
	70 Enfermedad vascular intestinal	V	1	-	-	-	-	-	-	-	-	-	-	1	-
			5,9	-	-	-	-	-	-	-	-	-	-	67,1	-
		M	2	-	-	-	-	-	-	-	1	-	1	-	-
			12,2	-	-	-	-	-	-	-	51,4	-	47,9	-	-
		T	3	-	-	-	-	-	-	-	1	-	1	1	-
			9,0	-	-	-	-	-	-	-	23,4	-	24,1	29,4	-
	71 Cirrosis y otras enfermedades crónicas del hígado	V	3	-	-	-	-	-	-	-	1	1	-	1	-
			17,8	-	-	-	-	-	-	-	43,0	48,0	-	67,1	-
		M	1	-	-	-	-	-	-	-	-	-	1	-	-
			6,1	-	-	-	-	-	-	-	-	-	47,9	-	-
		T	4	-	-	-	-	-	-	-	1	1	1	1	-
			12,0	-	-	-	-	-	-	-	23,4	25,0	24,1	29,4	-
	72 Otras enfermedades del sistema digestivo	V	3	-	-	-	-	-	-	-	-	1	-	-	2
			17,8	-	-	-	-	-	-	-	-	48,0	-	-	455,6
		M	5	-	-	-	-	-	-	-	-	-	-	3	2
			30,6	-	-	-	-	-	-	-	-	-	-	156,9	297,6
		T	8	-	-	-	-	-	-	-	-	1	-	3	4
			24,1	-	-	-	-	-	-	-	-	25,0	-	88,2	360,0
L00-L99	Enfermedades de la piel y del tejido subcutáneo	**V**	-	-	-	-	-	-	-	-	-	-	-	-	-
			-	-	-	-	-	-	-	-	-	-	-	-	-
		M	-	-	-	-	-	-	-	-	-	-	-	-	-
			-	-	-	-	-	-	-	-	-	-	-	-	-
		T	-	-	-	-	-	-	-	-	-	-	-	-	-
			-	-	-	-	-	-	-	-	-	-	-	-	-
	73 Enfermedades de la piel y del tejido subcutáneo	V	-	-	-	-	-	-	-	-	-	-	-	-	-
			-	-	-	-	-	-	-	-	-	-	-	-	-
		M	-	-	-	-	-	-	-	-	-	-	-	-	-
			-	-	-	-	-	-	-	-	-	-	-	-	-
		T	-	-	-	-	-	-	-	-	-	-	-	-	-
			-	-	-	-	-	-	-	-	-	-	-	-	-
M00-M99	Enfermedades del sistema osteomuscular y del tejido conjuntivo	**V**	1	-	-	-	-	-	-	-	-	-	-	-	1
			5,9	-	-	-	-	-	-	-	-	-	-	-	227,8
		M	6	-	-	-	-	-	-	-	-	-	-	4	2
			36,7	-	-	-	-	-	-	-	-	-	-	209,2	297,6
		T	7	-	-	-	-	-	-	-	-	-	-	4	3
			21,1	-	-	-	-	-	-	-	-	-	-	117,6	270,0
	74 Artritis reumatoide y osteoartrosis	V	-	-	-	-	-	-	-	-	-	-	-	-	-
			-	-	-	-	-	-	-	-	-	-	-	-	-
		M	-	-	-	-	-	-	-	-	-	-	-	-	-
			-	-	-	-	-	-	-	-	-	-	-	-	-
		T	-	-	-	-	-	-	-	-	-	-	-	-	-
			-	-	-	-	-	-	-	-	-	-	-	-	-
	75 Osteoporosis y facturas patológicas	V	1	-	-	-	-	-	-	-	-	-	-	-	1
			5,9	-	-	-	-	-	-	-	-	-	-	-	227,8
		M	6	-	-	-	-	-	-	-	-	-	-	4	2
			36,7	-	-	-	-	-	-	-	-	-	-	209,2	297,6
		T	7	-	-	-	-	-	-	-	-	-	-	4	3
			21,1	-	-	-	-	-	-	-	-	-	-	117,6	270,0
	76 Otras enfermedades del sistema osteomuscular y del tejido conjuntivo	V	-	-	-	-	-	-	-	-	-	-	-	-	-
			-	-	-	-	-	-	-	-	-	-	-	-	-
		M	-	-	-	-	-	-	-	-	-	-	-	-	-
			-	-	-	-	-	-	-	-	-	-	-	-	-
		T	-	-	-	-	-	-	-	-	-	-	-	-	-
			-	-	-	-	-	-	-	-	-	-	-	-	-
N00-N99	Enfermedades del sistema genitourinario	**V**	5	-	-	-	-	-	-	-	-	-	-	3	2
			29,6	-	-	-	-	-	-	-	-	-	-	201,3	455,6
		M	2	-	-	-	-	-	-	-	-	-	-	1	1
			12,2	-	-	-	-	-	-	-	-	-	-	52,3	148,8
		T	7	-	-	-	-	-	-	-	-	-	-	4	3
			21,1	-	-	-	-	-	-	-	-	-	-	117,6	270,0
	77 Enfermedades del riñón y del uréter	V	2	-	-	-	-	-	-	-	-	-	-	1	1
			11,9	-	-	-	-	-	-	-	-	-	-	67,1	227,8
		M	2	-	-	-	-	-	-	-	-	-	-	1	1
			12,2	-	-	-	-	-	-	-	-	-	-	52,3	148,8
		T	4	-	-	-	-	-	-	-	-	-	-	2	2
			12,0	-	-	-	-	-	-	-	-	-	-	58,8	180,0
	78 Enfermedades de los genitales masculinos	V	2	-	-	-	-	-	-	-	-	-	-	1	1
			11,9	-	-	-	-	-	-	-	-	-	-	67,1	227,8
		M	-	-	-	-	-	-	-	-	-	-	-	-	-
			-	-	-	-	-	-	-	-	-	-	-	-	-
		T	2	-	-	-	-	-	-	-	-	-	-	1	1
			6,0	-	-	-	-	-	-	-	-	-	-	29,4	90,0

II.2.8(Cont.). CAUSAS DE MUERTE POR EDAD Y SEXO

ÁREA II 2005

(Lista reducida 102 grupos. Cifras absolutas, tasas específicas por cien mil habitantes. V = varones, M = mujeres, T = total)

	CAUSA DE MUERTE		TOTAL	N.E.	<1	1-4	5-14	15-24	25-34	35-44	45-54	55-64	65-74	75-84	85+
79	Enfermedades de los genitales femeninos y trastornos de la mama	V	-	-	-	-	-	-	-	-	-	-	-	-	-
			-	-	-	-	-	-	-	-	-	-	-	-	-
		M	-	-	-	-	-	-	-	-	-	-	-	-	-
			-	-	-	-	-	-	-	-	-	-	-	-	-
		T	-	-	-	-	-	-	-	-	-	-	-	-	-
			-	-	-	-	-	-	-	-	-	-	-	-	-
80	Otras enfermedades del sistema genitourinario	V	1	-	-	-	-	-	-	-	-	-	-	1	-
			5,9	-	-	-	-	-	-	-	-	-	-	67,1	-
		M	-	-	-	-	-	-	-	-	-	-	-	-	-
			-	-	-	-	-	-	-	-	-	-	-	-	-
		T	1	-	-	-	-	-	-	-	-	-	-	1	-
			3,0	-	-	-	-	-	-	-	-	-	-	29,4	-
O00-O99	Embarazo, parto y puerperio	**V**	-	-	-	-	-	-	-	-	-	-	-	-	-
			-	-	-	-	-	-	-	-	-	-	-	-	-
		M	-	-	-	-	-	-	-	-	-	-	-	-	-
			-	-	-	-	-	-	-	-	-	-	-	-	-
		T	-	-	-	-	-	-	-	-	-	-	-	-	-
			-	-	-	-	-	-	-	-	-	-	-	-	-
81	Embarazo, parto y puerperio	V	-	-	-	-	-	-	-	-	-	-	-	-	-
			-	-	-	-	-	-	-	-	-	-	-	-	-
		M	-	-	-	-	-	-	-	-	-	-	-	-	-
			-	-	-	-	-	-	-	-	-	-	-	-	-
		T	-	-	-	-	-	-	-	-	-	-	-	-	-
			-	-	-	-	-	-	-	-	-	-	-	-	-
P00-P96	Ciertas afecciones originadas en el periodo perinatal	**V**	2	-	2	-	-	-	-	-	-	-	-	-	-
			11,9	-	2409,6	-	-	-	-	-	-	-	-	-	-
		M	1	-	1	-	-	-	-	-	-	-	-	-	-
			6,1	-	1612,9	-	-	-	-	-	-	-	-	-	-
		T	3	-	3	-	-	-	-	-	-	-	-	-	-
			9,0	-	2069,0	-	-	-	-	-	-	-	-	-	-
82	Ciertas afecciones originadas en el periodo perinatal	V	2	-	2	-	-	-	-	-	-	-	-	-	-
			11,9	-	2409,6	-	-	-	-	-	-	-	-	-	-
		M	1	-	1	-	-	-	-	-	-	-	-	-	-
			6,1	-	1612,9	-	-	-	-	-	-	-	-	-	-
		T	3	-	3	-	-	-	-	-	-	-	-	-	-
			9,0	-	2069,0	-	-	-	-	-	-	-	-	-	-
Q00-Q99	Malformaciones congénitas , deformidades y anomalías cromosómicas	**V**	-	-	-	-	-	-	-	-	-	-	-	-	-
			-	-	-	-	-	-	-	-	-	-	-	-	-
		M	-	-	-	-	-	-	-	-	-	-	-	-	-
			-	-	-	-	-	-	-	-	-	-	-	-	-
		T	-	-	-	-	-	-	-	-	-	-	-	-	-
			-	-	-	-	-	-	-	-	-	-	-	-	-
83	Malformaciones congénitas del sistema nervioso	V	-	-	-	-	-	-	-	-	-	-	-	-	-
			-	-	-	-	-	-	-	-	-	-	-	-	-
		M	-	-	-	-	-	-	-	-	-	-	-	-	-
			-	-	-	-	-	-	-	-	-	-	-	-	-
		T	-	-	-	-	-	-	-	-	-	-	-	-	-
			-	-	-	-	-	-	-	-	-	-	-	-	-
84	Malformaciones congénitas del sistema circulatorio	V	-	-	-	-	-	-	-	-	-	-	-	-	-
			-	-	-	-	-	-	-	-	-	-	-	-	-
		M	-	-	-	-	-	-	-	-	-	-	-	-	-
			-	-	-	-	-	-	-	-	-	-	-	-	-
		T	-	-	-	-	-	-	-	-	-	-	-	-	-
			-	-	-	-	-	-	-	-	-	-	-	-	-
85	Otras malformaciones congénitas, deformidades y anomalías cromosómicas	V	-	-	-	-	-	-	-	-	-	-	-	-	-
			-	-	-	-	-	-	-	-	-	-	-	-	-
		M	-	-	-	-	-	-	-	-	-	-	-	-	-
			-	-	-	-	-	-	-	-	-	-	-	-	-
		T	-	-	-	-	-	-	-	-	-	-	-	-	-
			-	-	-	-	-	-	-	-	-	-	-	-	-
R00-R99(-R75)	Síntomas, signos y hallazgos anormales clínicos y de laboratorio, no clasificados en otra parte	**V**	2	-	-	-	-	-	-	-	-	-	1	-	1
			11,9	-	-	-	-	-	-	-	-	-	48,4	-	227,8
		M	12	-	-	-	-	-	-	-	-	-	1	1	10
			73,4	-	-	-	-	-	-	-	-	-	47,9	52,3	1488,1
		T	14	-	-	-	-	-	-	-	-	-	2	1	11
			42,1	-	-	-	-	-	-	-	-	-	48,2	29,4	990,1
86	Paro cardíaco, muerte sin asistencia y otra causa desconocida de mortalidad	V	-	-	-	-	-	-	-	-	-	-	-	-	-
			-	-	-	-	-	-	-	-	-	-	-	-	-
		M	-	-	-	-	-	-	-	-	-	-	-	-	-
			-	-	-	-	-	-	-	-	-	-	-	-	-
		T	-	-	-	-	-	-	-	-	-	-	-	-	-
			-	-	-	-	-	-	-	-	-	-	-	-	-
87	Senilidad	V	1	-	-	-	-	-	-	-	-	-	-	-	1
			5,9	-	-	-	-	-	-	-	-	-	-	-	227,8
		M	10	-	-	-	-	-	-	-	-	-	-	1	9
			61,2	-	-	-	-	-	-	-	-	-	-	52,3	1339,3
		T	11	-	-	-	-	-	-	-	-	-	-	1	10
			33,1	-	-	-	-	-	-	-	-	-	-	29,4	900,1

II.2.8(Cont.). CAUSAS DE MUERTE POR EDAD Y SEXO

ÁREA II 2005

(Lista reducida 102 grupos. Cifras absolutas, tasas específicas por cien mil habitantes. V = varones, M = mujeres, T = total)

	CAUSA DE MUERTE		TOTAL	N.E.	<1	1-4	5-14	15-24	25-34	35-44	45-54	55-64	65-74	75-84	85+
88	Muerte súbita infantil	V	-	-	-	-	-	-	-	-	-	-	-	-	-
			-	-	-	-	-	-	-	-	-	-	-	-	-
		M	-	-	-	-	-	-	-	-	-	-	-	-	-
			-	-	-	-	-	-	-	-	-	-	-	-	-
		T	-	-	-	-	-	-	-	-	-	-	-	-	-
			-	-	-	-	-	-	-	-	-	-	-	-	-
89	Resto de síntomas, signos y hallazgos anormales clínicos y de laboratorio, no clasificados en otra parte	V	1	-	-	-	-	-	-	-	-	-	1	-	-
			5,9	-	-	-	-	-	-	-	-	-	48,4	-	-
		M	2	-	-	-	-	-	-	-	-	-	1	-	1
			12,2	-	-	-	-	-	-	-	-	-	47,9	-	148,8
		T	3	-	-	-	-	-	-	-	-	-	2	-	1
			9,0	-	-	-	-	-	-	-	-	-	48,2	-	90,0
V01-Y89	Causas externas de morbilidad y mortalidad	**V**	11	-	-	-	-	1	1	1	2	1	1	2	2
			65,2	-	-	-	-	48,6	42,7	40,7	85,9	48,0	48,4	134,2	455,6
		M	3	-	-	-	1	-	-	-	-	-	-	1	1
			18,4	-	-	-	89,4	-	-	-	-	-	-	52,3	148,8
		T	14	-	-	-	1	1	1	1	2	1	1	3	3
			42,1	-	-	-	43,2	25,4	22,4	21,3	46,8	25,0	24,1	88,2	270,0
90	Accidentes de tráfico de vehículos de motor	V	4	-	-	-	-	1	-	1	-	1	-	-	1
			23,7	-	-	-	-	48,6	-	40,7	-	48,0	-	-	227,8
		M	-	-	-	-	-	-	-	-	-	-	-	-	-
			-	-	-	-	-	-	-	-	-	-	-	-	-
		T	4	-	-	-	-	1	-	1	-	1	-	-	1
			12,0	-	-	-	-	25,4	-	21,3	-	25,0	-	-	90,0
91	Otros accidentes de transporte	V	1	-	-	-	-	-	1	-	-	-	-	-	-
			5,9	-	-	-	-	-	42,7	-	-	-	-	-	-
		M	-	-	-	-	-	-	-	-	-	-	-	-	-
			-	-	-	-	-	-	-	-	-	-	-	-	-
		T	1	-	-	-	-	-	1	-	-	-	-	-	-
			3,0	-	-	-	-	-	22,4	-	-	-	-	-	-
92	Caídas accidentales	V	2	-	-	-	-	-	-	-	-	-	-	1	1
			11,9	-	-	-	-	-	-	-	-	-	-	67,1	227,8
		M	1	-	-	-	-	-	-	-	-	-	-	-	1
			6,1	-	-	-	-	-	-	-	-	-	-	-	148,8
		T	3	-	-	-	-	-	-	-	-	-	-	1	2
			9,0	-	-	-	-	-	-	-	-	-	-	29,4	180,0
93	Ahogamiento, sumersión y sofocación accidentales	V	-	-	-	-	-	-	-	-	-	-	-	-	-
			-	-	-	-	-	-	-	-	-	-	-	-	-
		M	-	-	-	-	-	-	-	-	-	-	-	-	-
			-	-	-	-	-	-	-	-	-	-	-	-	-
		T	-	-	-	-	-	-	-	-	-	-	-	-	-
			-	-	-	-	-	-	-	-	-	-	-	-	-
94	Accidentes por fuego, humo y sustancias calientes	V	-	-	-	-	-	-	-	-	-	-	-	-	-
			-	-	-	-	-	-	-	-	-	-	-	-	-
		M	-	-	-	-	-	-	-	-	-	-	-	-	-
			-	-	-	-	-	-	-	-	-	-	-	-	-
		T	-	-	-	-	-	-	-	-	-	-	-	-	-
			-	-	-	-	-	-	-	-	-	-	-	-	-
95	Envenenamiento accidental por psicofármacos y drogas de abuso	V	-	-	-	-	-	-	-	-	-	-	-	-	-
			-	-	-	-	-	-	-	-	-	-	-	-	-
		M	-	-	-	-	-	-	-	-	-	-	-	-	-
			-	-	-	-	-	-	-	-	-	-	-	-	-
		T	-	-	-	-	-	-	-	-	-	-	-	-	-
			-	-	-	-	-	-	-	-	-	-	-	-	-
96	Otros envenenamientos accidentales	V	-	-	-	-	-	-	-	-	-	-	-	-	-
			-	-	-	-	-	-	-	-	-	-	-	-	-
		M	-	-	-	-	-	-	-	-	-	-	-	-	-
			-	-	-	-	-	-	-	-	-	-	-	-	-
		T	-	-	-	-	-	-	-	-	-	-	-	-	-
			-	-	-	-	-	-	-	-	-	-	-	-	-
97	Otros accidentes	V	2	-	-	-	-	-	-	-	1	-	1	-	-
			11,9	-	-	-	-	-	-	-	43,0	-	48,4	-	-
		M	-	-	-	-	-	-	-	-	-	-	-	-	-
			-	-	-	-	-	-	-	-	-	-	-	-	-
		T	2	-	-	-	-	-	-	-	1	-	1	-	-
			6,0	-	-	-	-	-	-	-	23,4	-	24,1	-	-
98	Suicidio y lesiones autoinfligidas	V	2	-	-	-	-	-	-	-	1	-	-	1	-
			11,9	-	-	-	-	-	-	-	43,0	-	-	67,1	-
		M	2	-	-	-	1	-	-	-	-	-	-	1	-
			12,2	-	-	-	89,4	-	-	-	-	-	-	52,3	-
		T	4	-	-	-	1	-	-	-	1	-	-	2	-
			12,0	-	-	-	43,2	-	-	-	23,4	-	-	58,8	-
99	Agresiones (homicidio)	V	-	-	-	-	-	-	-	-	-	-	-	-	-
			-	-	-	-	-	-	-	-	-	-	-	-	-
		M	-	-	-	-	-	-	-	-	-	-	-	-	-
			-	-	-	-	-	-	-	-	-	-	-	-	-
		T	-	-	-	-	-	-	-	-	-	-	-	-	-
			-	-	-	-	-	-	-	-	-	-	-	-	-

II.2.8(Cont.). CAUSAS DE MUERTE POR EDAD Y SEXO

ÁREA II 2005

(Lista reducida 102 grupos. Cifras absolutas, tasas específicas por cien mil habitantes. V = varones, M = mujeres, T = total)

CAUSA DE MUERTE		TOTAL	N.E.	<1	1-4	5-14	15-24	25-34	35-44	45-54	55-64	65-74	75-84	85+
100 Eventos de intención no determinada	V	-	-	-	-	-	-	-	-	-	-	-	-	-
		-	-	-	-	-	-	-	-	-	-	-	-	-
	M	-	-	-	-	-	-	-	-	-	-	-	-	-
		-	-	-	-	-	-	-	-	-	-	-	-	-
	T	-	-	-	-	-	-	-	-	-	-	-	-	-
		-	-	-	-	-	-	-	-	-	-	-	-	-
101 Complicaciones de la atención médica y quirúrgica	V	-	-	-	-	-	-	-	-	-	-	-	-	-
		-	-	-	-	-	-	-	-	-	-	-	-	-
	M	-	-	-	-	-	-	-	-	-	-	-	-	-
		-	-	-	-	-	-	-	-	-	-	-	-	-
	T	-	-	-	-	-	-	-	-	-	-	-	-	-
		-	-	-	-	-	-	-	-	-	-	-	-	-
102 Otras causas externas y sus efectos tardíos	V	-	-	-	-	-	-	-	-	-	-	-	-	-
		-	-	-	-	-	-	-	-	-	-	-	-	-
	M	-	-	-	-	-	-	-	-	-	-	-	-	-
		-	-	-	-	-	-	-	-	-	-	-	-	-
	T	-	-	-	-	-	-	-	-	-	-	-	-	-
		-	-	-	-	-	-	-	-	-	-	-	-	-

II.2.9.CAUSAS DE MUERTE POR SEXO

ÁREA II 2005

(Lista reducida 102 grupos. Cifras absolutas, tasas específicas por 100.000, índice de mortalidad estandarizado, error estándar, años potenciales de vida perdidos, tasa de APVP, % APVP, media APVP, tasas estandarizadas APVP por población Europea)

	CAUSA DE MUERTE		Nº	Tasa 0/0000	IME	EE	APVP	TASA APVP	% APVP	MEDIA APVP	T. STD. APVP
	Total	**V**	238	1410,3	86,1	5,6	642,0	4674,5	100,0	13,4	5418,0
		M	198	1211,2	96,7	6,9	148,0	1175,6	100,0	9,3	1288,6
		T	436	1312,3	93,6	4,5	790,0	3001,2	100,0	12,3	3373,0
A00-B99, R75	Ciertas enfermedades infecciosas y parasitarias	**V**	4	23,7	97,1	48,5	-	-	-	-	-
		M	3	18,4	110,7	63,9	-	-	-	-	-
		T	7	21,1	106,1	40,1	-	-	-	-	-
	1 Enfermedades infecciosas intestinales	V	-	-	-	-	-	-	-	-	-
		M	-	-	-	-	-	-	-	-	-
		T	-	-	-	-	-	-	-	-	-
	2 Tuberculosis y sus efectos tardíos	V	-	-	-	-	-	-	-	-	-
		M	-	-	-	-	-	-	-	-	-
		T	-	-	-	-	-	-	-	-	-
	3 Infecciones meningocócicas	V	-	-	-	-	-	-	-	-	-
		M	-	-	-	-	-	-	-	-	-
		T	-	-	-	-	-	-	-	-	-
	4 Septicemia	V	4	23,7	262,6	131,3	-	-	-	-	-
		M	3	18,4	205,8	118,8	-	-	-	-	-
		T	7	21,1	241,1	91,1	-	-	-	-	-
	5 Hepatitis vírica	V	-	-	-	-	-	-	-	-	-
		M	-	-	-	-	-	-	-	-	-
		T	-	-	-	-	-	-	-	-	-
	6 SIDA	V	-	-	-	-	-	-	-	-	-
		M	-	-	-	-	-	-	-	-	-
		T	-	-	-	-	-	-	-	-	-
	7 VIH+ (portador, evidencias de laboratorio del VIH, ...)	V	-	-	-	-	-	-	-	-	-
		M	-	-	-	-	-	-	-	-	-
		T	-	-	-	-	-	-	-	-	-
	8 Resto de enfermedades infecciosas y parasitarias y sus efectos tardíos	V	-	-	-	-	-	-	-	-	-
		M	-	-	-	-	-	-	-	-	-
		T	-	-	-	-	-	-	-	-	-
C00-C48	Tumores	**V**	56	331,8	64,9	8,7	175,5	1277,9	27,3	11,7	1017,6
		M	32	195,7	80,6	14,2	65,5	520,3	44,3	7,3	399,1
		T	88	264,9	73,8	7,9	241,0	915,5	30,5	10,0	722,9
	9 Tumor maligno del labio, de la cavidad bucal y de la faringe	V	2	11,9	73,6	52,1	12,5	91,0	1,9	12,5	74,1
		M	-	-	-	-	-	-	-	-	-
		T	2	6,0	65,8	46,5	12,5	47,5	1,6	12,5	38,8
	10 Tumor maligno del esófago	V	4	23,7	142,6	71,3	31,5	229,4	4,9	10,5	180,1
		M	-	-	-	-	-	-	-	-	-
		T	4	12,0	146,4	73,2	31,5	119,7	4,0	10,5	93,6
	11 Tumor maligno del estómago	V	1	5,9	27,9	27,9	-	-	-	-	-
		M	1	6,1	42,0	42,0	-	-	-	-	-
		T	2	6,0	34,6	24,4	-	-	-	-	-
	12 Tumor maligno del colon	V	6	35,6	70,6	28,8	2,5	18,2	0,4	2,5	11,7
		M	2	12,2	52,9	37,4	29,5	234,3	19,9	29,5	194,8
		T	8	24,1	69,5	24,6	32,0	121,6	4,1	16,0	98,1
	13 Tumor maligno del recto, de la porción rectosigmoide y del ano	V	3	17,8	103,4	59,7	11,5	83,7	1,8	11,5	68,2
		M	1	6,1	84,2	84,2	-	-	-	-	-
		T	4	12,0	103,4	51,7	11,5	43,7	1,5	11,5	35,7
	14 Tumor maligno del hígado y vías biliares intrahepáticas	V	1	5,9	27,0	27,0	-	-	-	-	-
		M	-	-	-	-	-	-	-	-	-
		T	1	3,0	19,5	19,5	-	-	-	-	-
	15 Tumor maligno del páncreas	V	3	17,8	101,7	58,7	9,5	69,2	1,5	9,5	53,2
		M	2	12,2	79,5	56,2	-	-	-	-	-
		T	5	15,0	92,9	41,5	9,5	36,1	1,2	9,5	27,5
	16 Otros tumores malignos digestivos	V	-	-	-	-	-	-	-	-	-
		M	2	12,2	201,1	142,2	-	-	-	-	-
		T	2	6,0	96,7	68,4	-	-	-	-	-
	17 Tumor maligno de la laringe	V	1	5,9	41,7	41,7	26,5	193,0	4,1	26,5	157,9
		M	-	-	-	-	-	-	-	-	-
		T	1	3,0	46,6	46,6	26,5	100,7	3,4	26,5	83,0
	18 Tumor maligno de la tráquea, de los bronquios y del pulmón	V	9	53,3	42,6	14,2	39,5	287,6	6,2	13,2	233,2
		M	4	24,5	175,3	87,7	0,5	4,0	0,3	0,5	2,2
		T	13	39,1	61,5	17,1	40,0	152,0	5,1	10,0	123,3
	19 Otros tumores malignos respiratorios e intratorácicos	V	-	-	-	-	-	-	-	-	-
		M	-	-	-	-	-	-	-	-	-
		T	-	-	-	-	-	-	-	-	-
	20 Tumores malignos del hueso y cartílagos articulares	V	-	-	-	-	-	-	-	-	-
		M	-	-	-	-	-	-	-	-	-
		T	-	-	-	-	-	-	-	-	-
	21 Melanoma maligno de la piel	V	1	5,9	140,7	140,7	26,5	193,0	4,1	26,5	157,9
		M	-	-	-	-	-	-	-	-	-
		T	1	3,0	70,3	70,3	26,5	100,7	3,4	26,5	83,0

II.2.9(Cont.).CAUSAS DE MUERTE POR SEXO

ÁREA II 2005

(Lista reducida 102 grupos. Cifras absolutas, tasas específicas por 100.000, índice de mortalidad estandarizado, error estándar, años potenciales de vida perdidos, tasa de APVP, % APVP, media APVP, tasas estandarizadas APVP por población Europea)

	CAUSA DE MUERTE		Nº	Tasa 0/0000	IME	EE	APVP	TASA APVP	% APVP	MEDIA APVP	T. STD. APVP
	22 Otros tumores de la piel y tejidos blandos	V	-	-	-	-	-	-	-	-	-
		M	1	6,1	110,9	110,9	-	-	-	-	-
		T	1	3,0	57,0	57,0	-	-	-	-	-
	23 Tumor maligno de la mama	V	-	-	-	-	-	-	-	-	-
		M	6	36,7	104,0	42,4	13,0	103,3	8,8	6,5	79,7
		T	6	18,1	91,5	37,4	13,0	49,4	1,6	6,5	38,3
	24 Tumor maligno del cuello del útero	V	-	-	-	-	-	-	-	-	-
		M	-	-	-	-	-	-	-	-	-
		T	-	-	-	-	-	-	-	-	-
	25 Tumor maligno de otras partes del útero	V	-	-	-	-	-	-	-	-	-
		M	3	18,4	219,4	126,7	10,5	83,4	7,1	10,5	68,4
		T	3	9,0	196,3	113,3	10,5	39,9	1,3	10,5	32,6
	26 Tumor maligno del ovario	V	-	-	-	-	-	-	-	-	-
		M	2	12,2	103,6	73,3	2,5	19,9	1,7	2,5	11,2
		T	2	6,0	94,4	66,7	2,5	9,5	0,3	2,5	5,7
	27 Otros tumores malignos de órganos genitales femeninos	V	-	-	-	-	-	-	-	-	-
		M	-	-	-	-	-	-	-	-	-
		T	-	-	-	-	-	-	-	-	-
	28 Tumor maligno de la próstata	V	6	35,6	64,2	26,2	3,5	25,5	0,5	3,5	16,4
		M	-	-	-	-	-	-	-	-	-
		T	6	18,1	76,9	31,4	3,5	13,3	0,4	3,5	8,0
	29 Otros tumores malignos de órganos genitales masculinos	V	-	-	-	-	-	-	-	-	-
		M	-	-	-	-	-	-	-	-	-
		T	-	-	-	-	-	-	-	-	-
	30 Tumor maligno del riñón, excepto pelvis renal	V	1	5,9	57,8	57,8	2,5	18,2	0,4	2,5	11,7
		M	-	-	-	-	-	-	-	-	-
		T	1	3,0	42,9	42,9	2,5	9,5	0,3	2,5	5,7
	31 Tumor maligno de la vegija	V	3	17,8	66,5	38,4	-	-	-	-	-
		M	-	-	-	-	-	-	-	-	-
		T	3	9,0	64,9	37,4	-	-	-	-	-
	32 Otros tumores malignos de las vías urinarias	V	-	-	-	-	-	-	-	-	-
		M	-	-	-	-	-	-	-	-	-
		T	-	-	-	-	-	-	-	-	-
	33 Tumor maligno del encéfalo	V	-	-	-	-	-	-	-	-	-
		M	1	6,1	94,4	94,4	-	-	-	-	-
		T	1	3,0	34,3	34,3	-	-	-	-	-
	34 Otros tumores malignos neurológicos y endocrinos	V	-	-	-	-	-	-	-	-	-
		M	-	-	-	-	-	-	-	-	-
		T	-	-	-	-	-	-	-	-	-
	35 Tumor maligno de los sitios mal definidos, secundarios y de sitios no especificados	V	7	41,5	111,9	42,3	9,5	69,2	1,5	9,5	53,2
		M	3	18,4	85,6	49,4	-	-	-	-	-
		T	10	30,1	107,2	33,9	9,5	36,1	1,2	9,5	27,5
	36 Otros tumores malignos del tejido linfático, de los órganos hematopoyéticos y de tejidos afines	V	5	29,6	138,2	61,8	-	-	-	-	-
		M	3	18,4	113,3	65,4	5,0	39,7	3,4	2,5	22,5
		T	8	24,1	132,4	46,8	5,0	19,0	0,6	2,5	11,5
	37 Leucemia	V	1	5,9	44,1	44,1	-	-	-	-	-
		M	1	6,1	64,5	64,5	4,5	35,7	3,0	4,5	20,2
		T	2	6,0	55,0	38,9	4,5	17,1	0,6	4,5	10,3
	38 Tumores in situ	V	-	-	-	-	-	-	-	-	-
		M	-	-	-	-	-	-	-	-	-
		T	-	-	-	-	-	-	-	-	-
	39 Tumores benignos	V	-	-	-	-	-	-	-	-	-
		M	-	-	-	-	-	-	-	-	-
		T	-	-	-	-	-	-	-	-	-
	40 Síndrome Mielodiplástico	V	1	5,9	148,3	148,3	-	-	-	-	-
		M	-	-	-	-	-	-	-	-	-
		T	1	3,0	96,7	96,7	-	-	-	-	-
	41 Otros tumores de comportamiento incierto o desconocido	V	1	5,9	96,3	96,3	-	-	-	-	-
		M	-	-	-	-	-	-	-	-	-
		T	1	3,0	69,5	69,5	-	-	-	-	-
D50-D89	Enfermedades de la sangre y de los órganos hematopoyéticos, y ciertos trastornos que afectan al mecanismo de la inmunidad	**V**	-	-	-	-	-	-	-	-	-
		M	1	6,1	138,4	138,4	-	-	-	-	-
		T	1	3,0	71,0	71,0	-	-	-	-	-
	42 Enfermedades de la sangre y de los órganos hematopoyéticos	V	-	-	-	-	-	-	-	-	-
		M	1	6,1	159,2	159,2	-	-	-	-	-
		T	1	3,0	78,4	78,4	-	-	-	-	-
	43 Ciertos trastornos que afectan al mecanismo de la inmunidad	V	-	-	-	-	-	-	-	-	-
		M	-	-	-	-	-	-	-	-	-
		T	-	-	-	-	-	-	-	-	-
E00-E90	Enfermedades endocrinas, nutricionales y metabólicas	**V**	6	35,6	98,5	40,2	9,0	65,5	1,4	4,5	48,1
		M	8	48,9	101,8	36,0	-	-	-	-	-
		T	14	42,1	99,1	26,5	9,0	34,2	1,1	4,5	24,6

II.2.9(Cont.).CAUSAS DE MUERTE POR SEXO

ÁREA II 2005

(Lista reducida 102 grupos. Cifras absolutas, tasas específicas por 100.000, índice de mortalidad estandarizado, error estándar, años potenciales de vida perdidos, tasa de APVP, % APVP, media APVP, tasas estandarizadas APVP por población Europea)

	CAUSA DE MUERTE		Nº	Tasa 0/0000	IME	EE	APVP	TASA APVP	% APVP	MEDIA APVP	T. STD. APVP
	44 Diabetes mellitus	V	5	29,6	93,0	41,6	6,5	47,3	1,0	6,5	36,4
		M	7	42,8	99,6	37,6	-	-	-	-	-
		T	12	36,1	95,7	27,6	6,5	24,7	0,8	6,5	18,8
	45 Otras enfermedades endocrinas, nutricionales y metabólicas	V	1	5,9	140,4	140,4	2,5	18,2	0,4	2,5	11,7
		M	1	6,1	120,4	120,4	-	-	-	-	-
		T	2	6,0	125,8	89,0	2,5	9,5	0,3	2,5	5,7
F00-F99	Trastornos mentales y del comportamiento	**V**	10	59,3	96,5	30,5	-	-	-	-	-
		M	8	48,9	58,2	20,6	-	-	-	-	-
		T	18	54,2	74,4	17,5	-	-	-	-	-
	46 Trastornos mentales orgánicos senil y presenil	V	10	59,3	103,7	32,8	-	-	-	-	-
		M	8	48,9	59,4	21,0	-	-	-	-	-
		T	18	54,2	77,5	18,3	-	-	-	-	-
	47 Trastornos mentales debidos al abuso de alcohol	V	-	-	-	-	-	-	-	-	-
		M	-	-	-	-	-	-	-	-	-
		T	-	-	-	-	-	-	-	-	-
	48 Trastornos mentales debidos al uso de drogas (drogodependencia, toxicomanía)	V	-	-	-	-	-	-	-	-	-
		M	-	-	-	-	-	-	-	-	-
		T	-	-	-	-	-	-	-	-	-
	49 Otros trastornos mentales y del comportamiento	V	-	-	-	-	-	-	-	-	-
		M	-	-	-	-	-	-	-	-	-
		T	-	-	-	-	-	-	-	-	-
G00-H95	Enfermedades del sistema nervioso y de los órganos de los sentidos	**V**	7	41,5	88,2	33,4	50,5	367,7	7,9	50,5	397,1
		M	8	48,9	68,8	24,3	-	-	-	-	-
		T	15	45,1	75,5	19,5	50,5	191,8	6,4	50,5	209,4
	50 Meningitis	V	-	-	-	-	-	-	-	-	-
		M	-	-	-	-	-	-	-	-	-
		T	-	-	-	-	-	-	-	-	-
	51 Enfermedad de Alzheimer	V	1	5,9	26,2	26,2	-	-	-	-	-
		M	6	36,7	83,8	34,2	-	-	-	-	-
		T	7	21,1	61,5	23,2	-	-	-	-	-
	52 Otras enfermedades del sistema nervioso y de los órganos de los sentidos	V	6	35,6	149,5	61,0	50,5	367,7	7,9	50,5	397,1
		M	2	12,2	45,5	32,1	-	-	-	-	-
		T	8	24,1	96,1	34,0	50,5	191,8	6,4	50,5	209,4
I00-I99	Enfermedades del sistema circulatorio	**V**	86	509,6	102,0	11,0	123,5	899,2	19,2	9,5	1693,6
		M	81	495,5	101,3	11,3	4,0	31,8	2,7	2,0	18,0
		T	167	502,6	103,3	8,0	127,5	484,4	16,1	8,5	822,5
	53 Enfermedades cardiacas reumáticas crónicas	V	-	-	-	-	-	-	-	-	-
		M	1	6,1	57,2	57,2	-	-	-	-	-
		T	1	3,0	39,5	39,5	-	-	-	-	-
	54 Enfermedades hipertensivas	V	11	65,2	283,1	85,4	-	-	-	-	-
		M	12	73,4	194,9	56,3	-	-	-	-	-
		T	23	69,2	225,3	47,0	-	-	-	-	-
	55 Infarto agudo de miocardio	V	24	142,2	117,5	24,0	27,0	196,6	4,2	4,5	153,0
		M	22	134,6	181,8	38,8	-	-	-	-	-
		T	46	138,5	147,2	21,7	27,0	102,6	3,4	4,5	79,3
	56 Otras enfermedades isquémicas del corazón	V	4	23,7	29,5	14,8	-	-	-	-	-
		M	9	55,1	81,6	27,2	-	-	-	-	-
		T	13	39,1	54,6	15,1	-	-	-	-	-
	57 Insuficiencia cardiaca	V	12	71,1	171,2	49,4	8,5	61,9	1,3	8,5	47,6
		M	6	36,7	59,4	24,2	-	-	-	-	-
		T	18	54,2	104,3	24,6	8,5	32,3	1,1	8,5	24,6
	58 Otras enfermedades del corazón	V	9	53,3	69,8	23,3	70,5	513,3	11,0	23,5	1396,4
		M	12	73,4	88,6	25,6	3,5	27,8	2,4	3,5	15,7
		T	21	63,2	79,6	17,4	74,0	281,1	9,4	18,5	667,5
	59 Enfermedades cerebrovasculares	V	19	112,6	91,9	21,1	8,0	58,2	1,2	4,0	43,4
		M	16	97,9	75,2	18,8	-	-	-	-	-
		T	35	105,3	84,5	14,3	8,0	30,4	1,0	4,0	22,3
	60 Arterosclerosis	V	4	23,7	165,3	82,7	-	-	-	-	-
		M	-	-	-	-	-	-	-	-	-
		T	4	12,0	85,8	42,9	-	-	-	-	-
	61 Otras enfermedades de los vasos sanguíneos	V	3	17,8	107,4	62,0	9,5	69,2	1,5	9,5	53,2
		M	3	18,4	189,5	109,4	0,5	4,0	0,3	0,5	2,2
		T	6	18,1	144,1	58,8	10,0	38,0	1,3	5,0	28,7
J00-J99	Enfermedades del sistema respiratorio	**V**	41	242,9	105,0	16,4	93,0	677,2	14,5	15,5	1041,2
		M	24	146,8	121,7	24,8	2,5	19,9	1,7	2,5	11,2
		T	65	195,6	119,5	14,8	95,5	362,8	12,1	13,6	539,5
	62 Influenza (gripe)	V	-	-	-	-	-	-	-	-	-
		M	-	-	-	-	-	-	-	-	-
		T	-	-	-	-	-	-	-	-	-
	63 Neumonía	V	6	35,6	144,9	59,1	61,5	447,8	9,6	61,5	867,4
		M	5	30,6	157,6	70,5	-	-	-	-	-
		T	11	33,1	157,8	47,6	61,5	233,6	7,8	61,5	444,3

II.2.9(Cont.).CAUSAS DE MUERTE POR SEXO

ÁREA II 2005

(Lista reducida 102 grupos. Cifras absolutas, tasas específicas por 100.000, índice de mortalidad estandarizado, error estándar, años potenciales de vida perdidos, tasa de APVP, % APVP, media APVP, tasas estandarizadas APVP por población Europea)

	CAUSA DE MUERTE		Nº	Tasa 0/0000	IME	EE	APVP	TASA APVP	% APVP	MEDIA APVP	T. STD. APVP
	64 Enfermedades crónicas de las vías respiratorias inferiores (excepto Asma)	V	24	142,2	110,6	22,6	14,0	101,9	2,2	7,0	79,9
		M	4	24,5	101,0	50,5	-	-	-	-	-
		T	28	84,3	126,0	23,8	14,0	53,2	1,8	7,0	41,4
	65 Asma	V	1	5,9	92,0	92,0	-	-	-	-	-
		M	4	24,5	189,6	94,8	2,5	19,9	1,7	2,5	11,2
		T	5	15,0	148,7	66,5	2,5	9,5	0,3	2,5	5,7
	66 Insuficiencia respiratoria	V	2	11,9	131,7	93,1	-	-	-	-	-
		M	2	12,2	182,8	129,2	-	-	-	-	-
		T	4	12,0	162,2	81,1	-	-	-	-	-
	67 Otras enfermedades del sistema respiratorio	V	8	47,4	80,5	28,5	17,5	127,4	2,7	5,8	93,9
		M	9	55,1	104,0	34,7	-	-	-	-	-
		T	17	51,2	94,2	22,8	17,5	66,5	2,2	5,8	48,0
K00-K93	Enfermedades del sistema digestivo	**V**	7	41,5	49,7	18,8	37,5	273,0	5,8	12,5	219,9
		M	9	55,1	103,5	34,5	20,5	162,8	13,9	6,8	153,1
		T	16	48,2	73,1	18,3	58,0	220,3	7,3	9,7	189,6
	68 Úlcera de estómago, duodeno y yeyuno	V	-	-	-	-	-	-	-	-	-
		M	1	6,1	332,5	332,5	-	-	-	-	-
		T	1	3,0	190,1	190,1	-	-	-	-	-
	69 Enteritis y colitis no infecciosas	V	-	-	-	-	-	-	-	-	-
		M	-	-	-	-	-	-	-	-	-
		T	-	-	-	-	-	-	-	-	-
	70 Enfermedad vascular intestinal	V	1	5,9	56,7	56,7	-	-	-	-	-
		M	2	12,2	95,7	67,7	19,0	150,9	12,8	9,5	146,3
		T	3	9,0	78,4	45,3	19,0	72,2	2,4	9,5	68,2
	71 Cirrosis y otras enfermedades crónicas del hígado	V	3	17,8	52,3	30,2	30,0	218,4	4,7	15,0	177,9
		M	1	6,1	62,6	62,6	1,5	11,9	1,0	1,5	6,7
		T	4	12,0	57,9	29,0	31,5	119,7	4,0	10,5	99,6
	72 Otras enfermedades del sistema digestivo	V	3	17,8	48,3	27,9	7,5	54,6	1,2	7,5	42,0
		M	5	30,6	113,5	50,7	-	-	-	-	-
		T	8	24,1	78,8	27,9	7,5	28,5	0,9	7,5	21,7
L00-L99	Enfermedades de la piel y del tejido subcutáneo	**V**	-	-	-	-	-	-	-	-	-
		M	-	-	-	-	-	-	-	-	-
		T	-	-	-	-	-	-	-	-	-
	73 Enfermedades de la piel y del tejido subcutáneo	V	-	-	-	-	-	-	-	-	-
		M	-	-	-	-	-	-	-	-	-
		T	-	-	-	-	-	-	-	-	-
M00-M99	Enfermedades del sistema osteomuscular y del tejido conjuntivo	**V**	1	5,9	59,7	59,7	-	-	-	-	-
		M	6	36,7	163,2	66,6	-	-	-	-	-
		T	7	21,1	126,5	47,8	-	-	-	-	-
	74 Artritis reumatoide y osteoartrosis	V	-	-	-	-	-	-	-	-	-
		M	-	-	-	-	-	-	-	-	-
		T	-	-	-	-	-	-	-	-	-
	75 Osteoporosis y facturas patológicas	V	1	5,9	114,2	114,2	-	-	-	-	-
		M	6	36,7	238,3	97,3	-	-	-	-	-
		T	7	21,1	195,6	73,9	-	-	-	-	-
	76 Otras enfermedades del sistema osteomuscular y del tejido conjuntivo	V	-	-	-	-	-	-	-	-	-
		M	-	-	-	-	-	-	-	-	-
		T	-	-	-	-	-	-	-	-	-
N00-N99	Enfermedades del sistema genitourinario	**V**	5	29,6	81,2	36,3	-	-	-	-	-
		M	2	12,2	48,1	34,0	-	-	-	-	-
		T	7	21,1	71,8	27,2	-	-	-	-	-
	77 Enfermedades del riñón y del uréter	V	2	11,9	43,6	30,9	-	-	-	-	-
		M	2	12,2	70,4	49,8	-	-	-	-	-
		T	4	12,0	57,6	28,8	-	-	-	-	-
	78 Enfermedades de los genitales masculinos	V	2	11,9	524,5	370,8	-	-	-	-	-
		M	-	-	-	-	-	-	-	-	-
		T	2	6,0	667,7	472,1	-	-	-	-	-
	79 Enfermedades de los genitales femeninos y trastornos de la mama	V	-	-	-	-	-	-	-	-	-
		M	-	-	-	-	-	-	-	-	-
		T	-	-	-	-	-	-	-	-	-
	80 Otras enfermedades del sistema genitourinario	V	1	5,9	84,0	84,0	-	-	-	-	-
		M	-	-	-	-	-	-	-	-	-
		T	1	3,0	41,2	41,2	-	-	-	-	-
O00-O99	Embarazo, parto y puerperio	**V**	-	-	-	-	-	-	-	-	-
		M	-	-	-	-	-	-	-	-	-
		T	-	-	-	-	-	-	-	-	-
	81 Embarazo, parto y puerperio	V	-	-	-	-	-	-	-	-	-
		M	-	-	-	-	-	-	-	-	-
		T	-	-	-	-	-	-	-	-	-
P00-P96	Ciertas afecciones originadas en el periodo perinatal	**V**	2	11,9	640,3	452,8	-	-	-	-	-
		M	1	6,1	312,1	312,1	-	-	-	-	-
		T	3	9,0	473,9	273,6	-	-	-	-	-

II.2.9(Cont.).CAUSAS DE MUERTE POR SEXO

ÁREA II 2005

(Lista reducida 102 grupos. Cifras absolutas, tasas específicas por 100.000, índice de mortalidad estandarizado, error estándar, años potenciales de vida perdidos, tasa de APVP, % APVP, media APVP, tasas estandarizadas APVP por población Europea)

	CAUSA DE MUERTE		Nº	Tasa 0/0000	IME	EE	APVP	TASA APVP	% APVP	MEDIA APVP	T. STD. APVP
	82 Ciertas afecciones originadas en el periodo perinatal	V	2	11,9	640,3	452,8	-	-	-	-	-
		M	1	6,1	312,1	312,1	-	-	-	-	-
		T	3	9,0	473,9	273,6	-	-	-	-	-
Q00-Q99	Malformaciones congénitas , deformidades y anomalías cromosómicas	**V**	-	-	-	-	-	-	-	-	-
		M	-	-	-	-	-	-	-	-	-
		T	-	-	-	-	-	-	-	-	-
	83 Malformaciones congénitas del sistema nervioso	V	-	-	-	-	-	-	-	-	-
		M	-	-	-	-	-	-	-	-	-
		T	-	-	-	-	-	-	-	-	-
	84 Malformaciones congénitas del sistema circulatorio	V	-	-	-	-	-	-	-	-	-
		M	-	-	-	-	-	-	-	-	-
		T	-	-	-	-	-	-	-	-	-
	85 Otras malformaciones congénitas, deformidades y anomalías cromosómicas	V	-	-	-	-	-	-	-	-	-
		M	-	-	-	-	-	-	-	-	-
		T	-	-	-	-	-	-	-	-	-
R00-R99(-R75)	Síntomas, signos y hallazgos anormales clínicos y de laboratorio, no clasificados en otra parte	**V**	2	11,9	81,4	57,6	0,5	3,6	0,1	0,5	2,3
		M	12	73,4	245,5	70,9	-	-	-	-	-
		T	14	42,1	184,1	49,2	0,5	1,9	0,1	0,5	1,1
	86 Paro cardíaco, muerte sin asistencia y otra causa desconocida de mortalidad	V	-	-	-	-	-	-	-	-	-
		M	-	-	-	-	-	-	-	-	-
		T	-	-	-	-	-	-	-	-	-
	87 Senilidad	V	1	5,9	61,8	61,8	-	-	-	-	-
		M	10	61,2	264,0	83,5	-	-	-	-	-
		T	11	33,1	194,8	58,7	-	-	-	-	-
	88 Muerte súbita infantil	V	-	-	-	-	-	-	-	-	-
		M	-	-	-	-	-	-	-	-	-
		T	-	-	-	-	-	-	-	-	-
	89 Resto de síntomas, signos y hallazgos anormales clínicos y de laboratorio, no clasificados en otra parte	V	1	5,9	245,3	245,3	0,5	3,6	0,1	0,5	2,3
		M	2	12,2	350,2	247,6	-	-	-	-	-
		T	3	9,0	304,6	175,8	0,5	1,9	0,1	0,5	1,1
V01-Y98	Causas externas de morbilidad y mortalidad	**V**	11	65,2	90,4	27,2	152,5	1110,4	23,8	21,8	998,3
		M	3	18,4	52,5	30,3	55,5	440,9	37,5	55,5	707,2
		T	14	42,1	81,4	21,8	208,0	790,2	26,3	26,0	863,4
	90 Accidentes de tráfico de vehículos de motor	V	4	23,7	133,4	66,7	79,5	578,9	12,4	26,5	522,8
		M	-	-	-	-	-	-	-	-	-
		T	4	12,0	101,9	51,0	79,5	302,0	10,1	26,5	271,5
	91 Otros accidentes de transporte	V	1	5,9	258,7	258,7	35,5	258,5	5,5	35,5	232,6
		M	-	-	-	-	-	-	-	-	-
		T	1	3,0	231,8	231,8	35,5	134,9	4,5	35,5	121,3
	92 Caídas accidentales	V	2	11,9	68,8	48,7	-	-	-	-	-
		M	1	6,1	69,3	69,3	-	-	-	-	-
		T	3	9,0	73,1	42,2	-	-	-	-	-
	93 Ahogamiento, sumersión y sofocación accidentales	V	-	-	-	-	-	-	-	-	-
		M	-	-	-	-	-	-	-	-	-
		T	-	-	-	-	-	-	-	-	-
	94 Accidentes por fuego, humo y sustancias calientes	V	-	-	-	-	-	-	-	-	-
		M	-	-	-	-	-	-	-	-	-
		T	-	-	-	-	-	-	-	-	-
	95 Envenenamiento accidental por psicofármacos y drogas de abuso	V	-	-	-	-	-	-	-	-	-
		M	-	-	-	-	-	-	-	-	-
		T	-	-	-	-	-	-	-	-	-
	96 Otros envenemamientos accidentales	V	-	-	-	-	-	-	-	-	-
		M	-	-	-	-	-	-	-	-	-
		T	-	-	-	-	-	-	-	-	-
	97 Otros accidentes	V	2	11,9	422,3	298,6	17,0	123,8	2,6	8,5	118,7
		M	-	-	-	-	-	-	-	-	-
		T	2	6,0	344,2	243,4	17,0	64,6	2,2	8,5	63,6
	98 Suicidio y lesiones autoinfligidas	V	2	11,9	69,4	49,1	20,5	149,3	3,2	20,5	124,2
		M	2	12,2	153,2	108,3	55,5	440,9	37,5	55,5	707,2
		T	4	12,0	99,0	49,5	76,0	288,7	9,6	38,0	406,9
	99 Agresiones (homicidio)	V	-	-	-	-	-	-	-	-	-
		M	-	-	-	-	-	-	-	-	-
		T	-	-	-	-	-	-	-	-	-
	100 Eventos de intención no determinada	V	-	-	-	-	-	-	-	-	-
		M	-	-	-	-	-	-	-	-	-
		T	-	-	-	-	-	-	-	-	-
	101 Complicaciones de la atención médica y quirúrgica	V	-	-	-	-	-	-	-	-	-
		M	-	-	-	-	-	-	-	-	-
		T	-	-	-	-	-	-	-	-	-
	102 Otras causas externas y sus efectos tardíos	V	-	-	-	-	-	-	-	-	-
		M	-	-	-	-	-	-	-	-	-
		T	-	-	-	-	-	-	-	-	-

AREA SANITARIA III

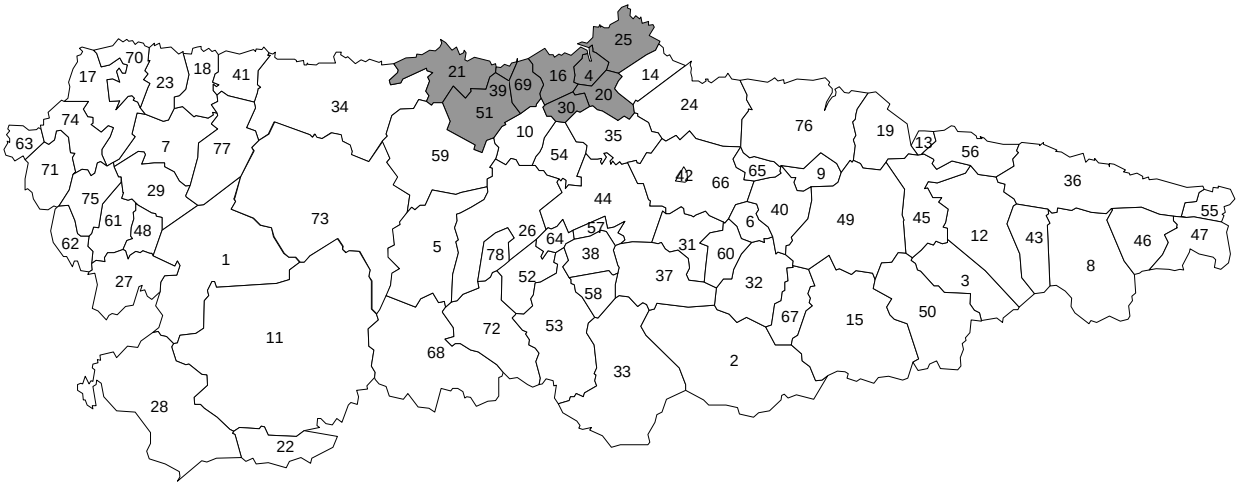

MUNICIPIOS

4	Avilés	21	Cudillero	39	Muros del Nalón
16	Castrillón	25	Gozón	51	Pravia
20	Corvera	30	Illas	69	Soto del Barco

II.3.1. MORTALIDAD GENERAL
ÁREA III 2005

	N. Absoluto	Tasa 0/00	T.std. Mundial	T.std. Europea	IME
VARONES	879	11,7	5,1	8,0	100,6
MUJERES	777	9,7	2,5	4,0	97,9
TOTAL	**1656**	**10,6**	**3,7**	**5,7**	**99,6**

II.3.2. DISTRIBUCIÓN POR EDAD Y SEXO
ÁREA III 2005
(Números absolutos, porcentajes y tasas específicas por mil)

	VARONES			MUJERES			TOTAL		
Grupo edad	Nº	%	Tasa $^0/_{00}$	Nº	%	Tasa $^0/_{00}$	Nº	%	Tasa $^0/_{00}$
N.E.	-	-	-	-	-	-	-	-	-
<1	1	0,1	1,9	7	0,9	14,6	8	0,5	8,0
1 - 4	-	-	-	-	-	-	-	-	-
5 – 14	-	-	-	-	-	-	-	-	-
15 – 24	6	0,7	0,7	1	0,1	0,1	7	0,4	0,4
25 – 34	9	1,0	0,7	5	0,6	0,4	14	0,8	0,6
35 – 44	24	2,7	2,0	11	1,4	0,9	35	2,1	1,4
45 – 54	58	6,6	5,1	19	2,4	1,6	77	4,6	3,3
55 - 64	105	11,9	11,7	25	3,2	2,5	130	7,9	6,9
65 – 74	194	22,1	24,7	82	10,6	8,8	276	16,7	16,1
75 – 84	307	34,9	65,7	246	31,7	35,4	553	33,4	47,6
85+	175	19,9	184,2	381	49,0	151,6	556	33,6	160,5

II.3.3. PRIMERAS CAUSAS DE MORTALIDAD POR GRUPOS DE EDAD Y SEXO

ÁREA III 2005

(Lista reducida 102 grupos. Valores absolutos y porcentajes por grupos de edad)

Varones

	1ª Causa			2ª Causa			3ª Causa		
G. Edad	Enfermedad	Nº	%	Enfermedad	Nº	%	Enfermedad	Nº	%
5-14									
15-39	Accidentes de tráfico de vehículos de motor	5	16,7	Otras enfermedades del corazón	3	10,0	Suicidio y lesiones autoinfligidas	2	6,7
40-64	Tumor maligno de la tráquea, de los bronquios y del pulmón	31	18,0	Infarto agudo de miocardio	13	7,6	Otras enfermedades del corazón	11	6,4
65+	Enfermedades crónicas de las vías respiratorias inferiores(excepto asma)	62	9,2	Infarto agudo de miocardio	57	8,4	Tumor maligno de la tráquea, de los bronquios y del pulmón	54	8,0

Mujeres

	1ª Causa			2ª Causa			3ª Causa		
G. Edad	Enfermedad	Nº	%	Enfermedad	Nº	%	Enfermedad	Nº	%
5-14									
15-39	Accidentes de tráfico de vehículos de motor	2	20,0	Otros tumores malignos neurológicos y endocrinos	2	20,0	Tumor maligno de la mama	2	20,0
40-64	Tumor maligno de la mama	6	11,8	Otras enfermedades del corazón	5	9,8	Cirrosis y otras enfermedades crónicas del hígado	3	5,9
65+	Trastornos mentales orgánicos, senil y presenil	70	9,9	Enfermedades cerebrovasculares	63	8,9	Insuficiencia cardíaca	43	6,1

Total

	1ª Causa			2ª Causa			3ª Causa		
G. Edad	Enfermedad	Nº	%	Enfermedad	Nº	%	Enfermedad	Nº	%
5-14									
15-39	Accidentes de tráfico de vehículos de motor	7	17,5	Otras enfermedades del corazón	3	7,5	Suicidio y lesiones autoinfligidas	3	7,5
40-64	Tumor maligno de la tráquea, de los bronquios y del pulmón	33	14,8	Otras enfermedades del corazón	16	7,2	Infarto agudo de miocardio	15	6,7
65+	Enfermedades cerebrovasculares	115	8,3	Trastornos mentales orgánicos, senil y presenil	110	7,9	Infarto agudo de miocardio	97	7,0

II.3.4.DIEZ PRIMERAS CAUSAS DE MORTALIDAD

ÁREA III 2005

(Lista reducida 102 grupos. Valores absolutos y porcentajes sobre total de mortalidad)

Varones

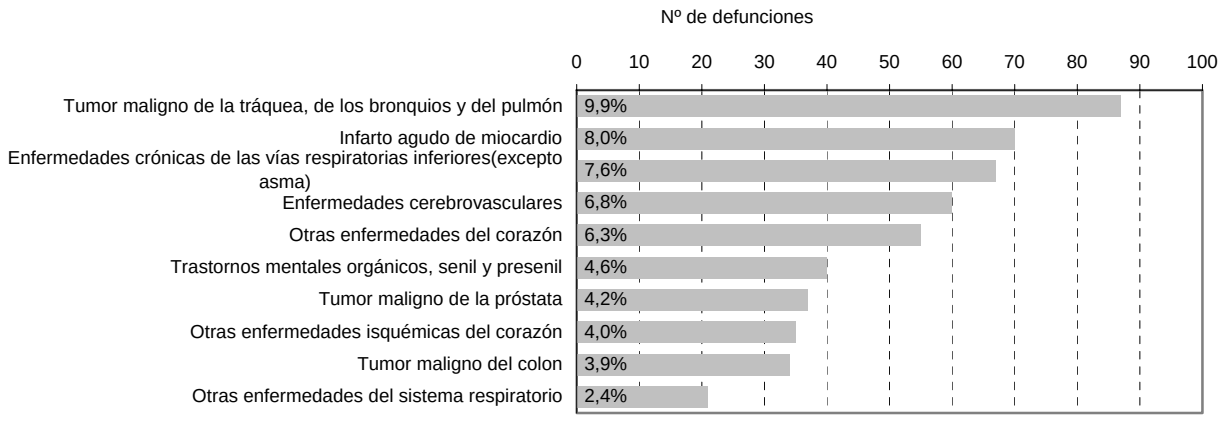

Mujeres

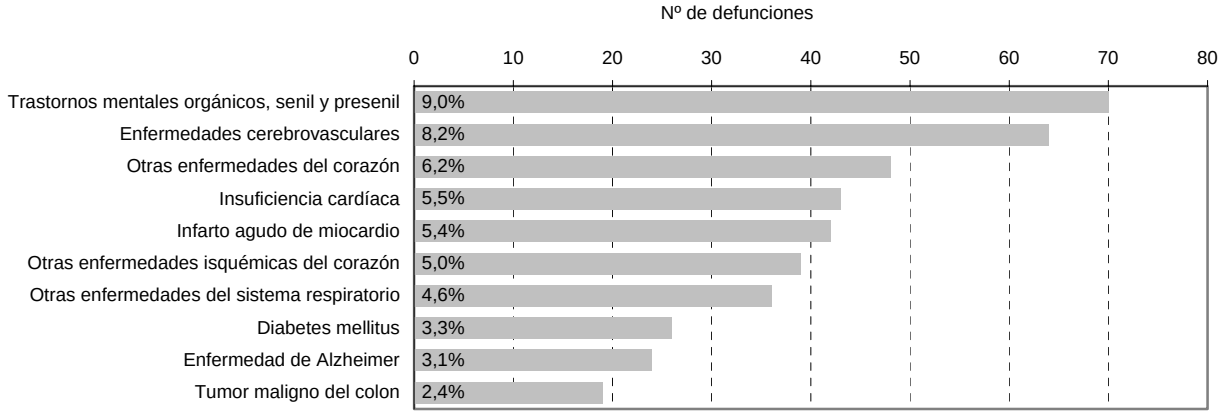

Total

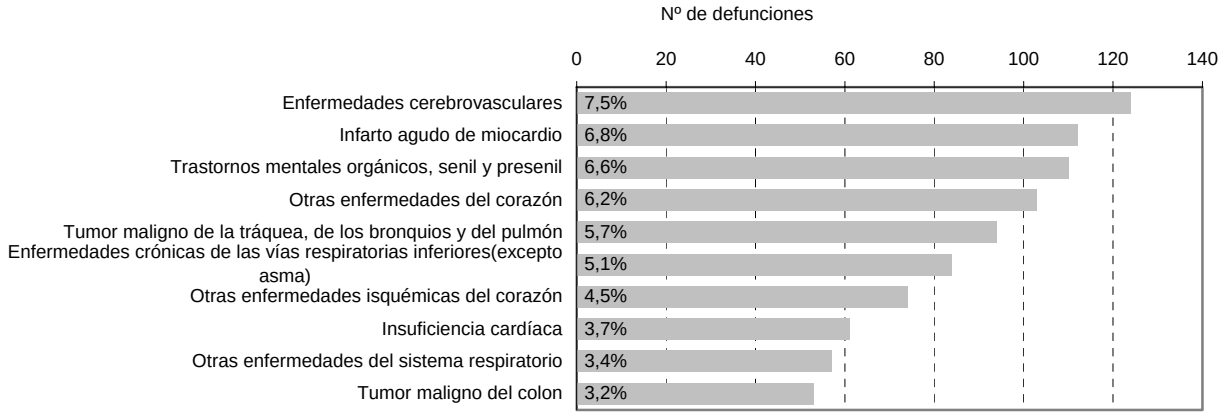

II.3.5. PRIMERAS CAUSAS DE MUERTE POR GRANDES GRUPOS DE ENFERMEDAD

ÁREA III 2005

Varones

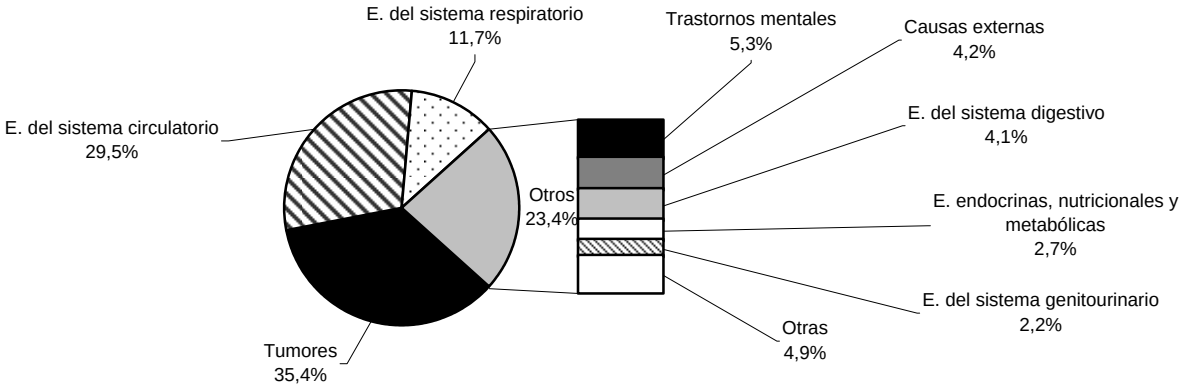

Mujeres

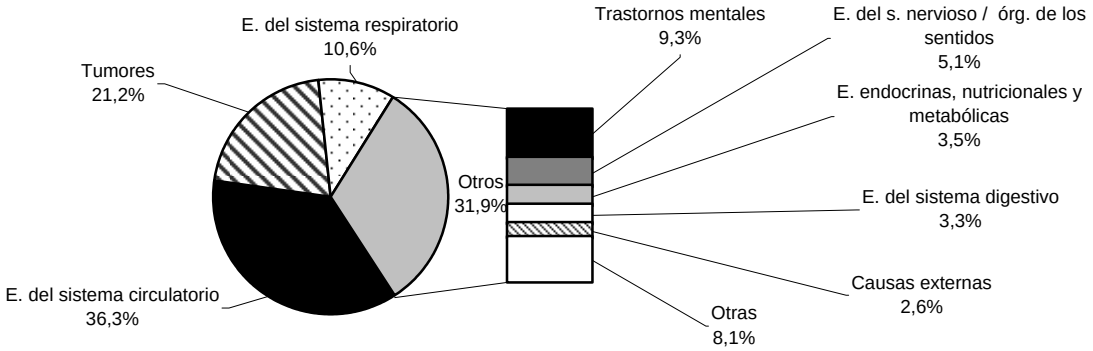

Total

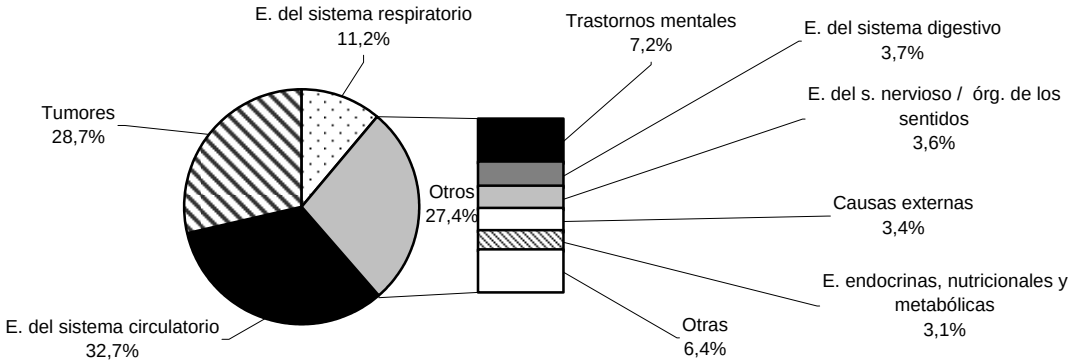

II.3.6.MORTALIDAD POR GRANDES GRUPOS DE ENFERMEDADES

ÁREA III 2005

(Cifras absolutas, porcentajes sobre total fallecidos, distribución por grupos de edad)

TOTAL

	GRUPO		TOTAL	N.E.	<1	1-4	5-14	15-24	25-34	35-44	45-54	55-64	65-74	75-84	85+
	Totales	Nº	1656	-	8	-	-	7	14	35	77	130	276	553	556
I	E. infecciosas y parasitarias	Nº	18	-	-	-	-	-	1	2	2	-	3	8	2
		%	1,1	-	-	-	-	-	7,1	5,7	2,6	-	1,1	1,4	0,4
II	Tumores	Nº	476	-	-	-	-	1	4	11	34	67	126	156	77
		%	28,7	-	-	-	-	14,3	28,6	31,4	44,2	51,5	45,7	28,2	13,8
III	E. sangre /hematopoyéticos /inmunidad	Nº	7	-	-	-	-	-	-	-	1	1	-	3	2
		%	0,4	-	-	-	-	-	-	-	1,3	0,8	-	0,5	0,4
IV	E. endocrinas, nutricionales y metabólicas	Nº	51	-	-	-	-	-	-	-	3	3	9	13	23
		%	3,1	-	-	-	-	-	-	-	3,9	2,3	3,3	2,4	4,1
V	Trastornos mentales	Nº	119	-	-	-	-	-	-	1	2	4	6	31	75
		%	7,2	-	-	-	-	-	-	2,9	2,6	3,1	2,2	5,6	13,5
VI-VIII	E. del s. Nervioso /órg. de los sentidos	Nº	59	-	-	-	-	-	-	2	1	2	8	24	22
		%	3,6	-	-	-	-	-	-	5,7	1,3	1,5	2,9	4,3	4,0
IX	E. del sistema circulatorio	Nº	541	-	-	-	-	-	2	6	17	28	72	202	214
		%	32,7	-	-	-	-	-	14,3	17,1	22,1	21,5	26,1	36,5	38,5
X	E. del sistema respiratorio	Nº	185	-	-	-	-	-	1	1	4	10	25	57	87
		%	11,2	-	-	-	-	-	7,1	2,9	5,2	7,7	9,1	10,3	15,6
XI	E. del sistema digestivo	Nº	62	-	-	-	-	-	-	5	4	6	15	23	9
		%	3,7	-	-	-	-	-	-	14,3	5,2	4,6	5,4	4,2	1,6
XII	E. de la piel y del tejido subcutáneo	Nº	3	-	-	-	-	-	-	-	-	-	-	1	2
		%	0,2	-	-	-	-	-	-	-	-	-	-	0,2	0,4
XIII	E. del s. osteomuscular / conjuntivo	Nº	18	-	-	-	-	-	-	1	-	1	-	7	9
		%	1,1	-	-	-	-	-	-	2,9	-	0,8	-	1,3	1,6
XIV	E. del sistema genitourinario	Nº	33	-	-	-	-	-	-	-	-	-	6	14	13
		%	2,0	-	-	-	-	-	-	-	-	-	2,2	2,5	2,3
XV	Embarazo, parto y puerperio	Nº	-	-	-	-	-	-	-	-	-	-	-	-	-
		%	-	-	-	-	-	-	-	-	-	-	-	-	-
XVI	Afecciones perinatales	Nº	6	-	6	-	-	-	-	-	-	-	-	-	-
		%	0,4	-	75,0	-	-	-	-	-	-	-	-	-	-
XVII	Anomalías congénitas / cromosómicas	Nº	4	-	2	-	-	-	-	-	2	-	-	-	-
		%	0,2	-	25,0	-	-	-	-	-	2,6	-	-	-	-
XVIII	Causas mal definidas	Nº	17	-	-	-	-	-	-	-	-	-	-	4	13
		%	1,0	-	-	-	-	-	-	-	-	-	-	0,7	2,3
XX	Causas externas	Nº	57	-	-	-	-	6	6	6	7	8	6	10	8
		%	3,4	-	-	-	-	85,7	42,9	17,1	9,1	6,2	2,2	1,8	1,4

II.3.6(Cont.).MORTALIDAD POR GRANDES GRUPOS DE ENFERMEDADES

ÁREA III 2005

(Cifras absolutas, porcentajes sobre varones fallecidos, distribución por grupos de edad)

VARONES

	GRUPO		TOTAL	N.E.	<1	1-4	5-14	15-24	25-34	35-44	45-54	55-64	65-74	75-84	85+
	Totales	Nº	879	-	1	-	-	6	9	24	58	105	194	307	175
I	E. infecciosas y parasitarias	Nº	13	-	-	-	-	-	1	2	2	-	2	5	1
		%	1,5	-	-	-	-	-	11,1	8,3	3,4	-	1,0	1,6	0,6
II	Tumores	Nº	311	-	-	-	-	1	1	7	24	53	89	98	38
		%	35,4	-	-	-	-	16,7	11,1	29,2	41,4	50,5	45,9	31,9	21,7
III	E. sangre /hematopoyéticos /inmunidad	Nº	1	-	-	-	-	-	-	-	-	1	-	-	-
		%	0,1	-	-	-	-	-	-	-	-	1,0	-	-	-
IV	E. endocrinas, nutricionales y metabólicas	Nº	24	-	-	-	-	-	-	-	3	3	7	7	4
		%	2,7	-	-	-	-	-	-	-	5,2	2,9	3,6	2,3	2,3
V	Trastornos mentales	Nº	47	-	-	-	-	-	-	1	2	3	3	17	21
		%	5,3	-	-	-	-	-	-	4,2	3,4	2,9	1,5	5,5	12,0
VI-VIII	E. del s. Nervioso /órg. de los sentidos	Nº	19	-	-	-	-	-	-	1	1	2	3	11	1
		%	2,2	-	-	-	-	-	-	4,2	1,7	1,9	1,5	3,6	0,6
IX	E. del sistema circulatorio	Nº	259	-	-	-	-	-	1	5	15	20	52	102	64
		%	29,5	-	-	-	-	-	11,1	20,8	25,9	19,0	26,8	33,2	36,6
X	E. del sistema respiratorio	Nº	103	-	-	-	-	-	1	1	3	9	20	36	33
		%	11,7	-	-	-	-	-	11,1	4,2	5,2	8,6	10,3	11,7	18,9
XI	E. del sistema digestivo	Nº	36	-	-	-	-	-	-	4	2	6	10	12	2
		%	4,1	-	-	-	-	-	-	16,7	3,4	5,7	5,2	3,9	1,1
XII	E. de la piel y del tejido subcutáneo	Nº	1	-	-	-	-	-	-	-	-	-	-	1	-
		%	0,1	-	-	-	-	-	-	-	-	-	-	0,3	-
XIII	E. del s. osteomuscular / conjuntivo	Nº	4	-	-	-	-	-	-	-	-	1	-	-	3
		%	0,5	-	-	-	-	-	-	-	-	1,0	-	-	1,7
XIV	E. del sistema genitourinario	Nº	19	-	-	-	-	-	-	-	-	-	4	11	4
		%	2,2	-	-	-	-	-	-	-	-	-	2,1	3,6	2,3
XV	Embarazo, parto y puerperio	Nº	-	-	-	-	-	-	-	-	-	-	-	-	-
		%	-	-	-	-	-	-	-	-	-	-	-	-	-
XVI	Afecciones perinatales	Nº	1	-	1	-	-	-	-	-	-	-	-	-	-
		%	0,1	-	100,0	-	-	-	-	-	-	-	-	-	-
XVII	Anomalías congénitas / cromosómicas	Nº	1	-	-	-	-	-	-	-	1	-	-	-	-
		%	0,1	-	-	-	-	-	-	-	1,7	-	-	-	-
XVIII	Causas mal definidas	Nº	3	-	-	-	-	-	-	-	-	-	-	1	2
		%	0,3	-	-	-	-	-	-	-	-	-	-	0,3	1,1
XX	Causas externas	Nº	37	-	-	-	-	5	5	3	5	7	4	6	2
		%	4,2	-	-	-	-	83,3	55,6	12,5	8,6	6,7	2,1	2,0	1,1

II.3.6(Cont.).MORTALIDAD POR GRANDES GRUPOS DE ENFERMEDADES

ÁREA III 2005

(Cifras absolutas, porcentajes sobre mujeres fallecidas, distribución por grupos de edad)

MUJERES

	GRUPO		TOTAL	N.E.	<1	1-4	5-14	15-24	25-34	35-44	45-54	55-64	65-74	75-84	85+
	Totales	Nº	777	-	7	-	-	1	5	11	19	25	82	246	381
I	E. infecciosas y parasitarias	Nº	5	-	-	-	-	-	-	-	-	-	1	3	1
		%	0,6	-	-	-	-	-	-	-	-	-	1,2	1,2	0,3
II	Tumores	Nº	165	-	-	-	-	-	3	4	10	14	37	58	39
		%	21,2	-	-	-	-	-	60,0	36,4	52,6	56,0	45,1	23,6	10,2
III	E. sangre /hematopoyéticos /inmunidad	Nº	6	-	-	-	-	-	-	-	1	-	-	3	2
		%	0,8	-	-	-	-	-	-	-	5,3	-	-	1,2	0,5
IV	E. endocrinas, nutricionales y metabólicas	Nº	27	-	-	-	-	-	-	-	-	-	2	6	19
		%	3,5	-	-	-	-	-	-	-	-	-	2,4	2,4	5,0
V	Trastornos mentales	Nº	72	-	-	-	-	-	-	-	-	1	3	14	54
		%	9,3	-	-	-	-	-	-	-	-	4,0	3,7	5,7	14,2
VI-VIII	E. del s. Nervioso /órg. de los sentidos	Nº	40	-	-	-	-	-	-	1	-	-	5	13	21
		%	5,1	-	-	-	-	-	-	9,1	-	-	6,1	5,3	5,5
IX	E. del sistema circulatorio	Nº	282	-	-	-	-	-	1	1	2	8	20	100	150
		%	36,3	-	-	-	-	-	20,0	9,1	10,5	32,0	24,4	40,7	39,4
X	E. del sistema respiratorio	Nº	82	-	-	-	-	-	-	-	1	1	5	21	54
		%	10,6	-	-	-	-	-	-	-	5,3	4,0	6,1	8,5	14,2
XI	E. del sistema digestivo	Nº	26	-	-	-	-	-	-	1	2	-	5	11	7
		%	3,3	-	-	-	-	-	-	9,1	10,5	-	6,1	4,5	1,8
XII	E. de la piel y del tejido subcutáneo	Nº	2	-	-	-	-	-	-	-	-	-	-	-	2
		%	0,3	-	-	-	-	-	-	-	-	-	-	-	0,5
XIII	E. del s. osteomuscular / conjuntivo	Nº	14	-	-	-	-	-	-	1	-	-	-	7	6
		%	1,8	-	-	-	-	-	-	9,1	-	-	-	2,8	1,6
XIV	E. del sistema genitourinario	Nº	14	-	-	-	-	-	-	-	-	-	2	3	9
		%	1,8	-	-	-	-	-	-	-	-	-	2,4	1,2	2,4
XV	Embarazo, parto y puerperio	Nº	-	-	-	-	-	-	-	-	-	-	-	-	-
		%	-	-	-	-	-	-	-	-	-	-	-	-	-
XVI	Afecciones perinatales	Nº	5	-	5	-	-	-	-	-	-	-	-	-	-
		%	0,6	-	71,4	-	-	-	-	-	-	-	-	-	-
XVII	Anomalías congénitas / cromosómicas	Nº	3	-	2	-	-	-	-	-	1	-	-	-	-
		%	0,4	-	28,6	-	-	-	-	-	5,3	-	-	-	-
XVIII	Causas mal definidas	Nº	14	-	-	-	-	-	-	-	-	-	-	3	11
		%	1,8	-	-	-	-	-	-	-	-	-	-	1,2	2,9
XX	Causas externas	Nº	20	-	-	-	-	1	1	3	2	1	2	4	6
		%	2,6	-	-	-	-	100,0	20,0	27,3	10,5	4,0	2,4	1,6	1,6

II.3.7.MORTALIDAD POR GRANDES GRUPOS DE ENFERMEDADES

ÁREA III 2005

(Tasas específicas por 100.000, distribución por grupos de edad)

TOTAL

	GRUPO	TOTAL	N.E.	<1	1-4	5-14	15-24	25-34	35-44	45-54	55-64	65-74	75-84	85+
	Totales	1064,1	-	795,2	-	-	41,5	57,3	144,8	334,2	689,8	1605,1	4760,3	16050,8
I	E. infecciosas y parasitarias	11,6	-	-	-	-	-	4,1	8,3	8,7	-	17,4	68,9	57,7
II	Tumores	305,9	-	-	-	-	5,9	16,4	45,5	147,6	355,5	732,8	1342,9	2222,9
III	E. sangre / hematopoyéticos / inmunidad	4,5	-	-	-	-	-	-	-	4,3	5,3	-	25,8	57,7
IV	E. endocrinas, nutricionales y metabólicas	32,8	-	-	-	-	-	-	-	13,0	15,9	52,3	111,9	664,0
V	Trastornos mentales	76,5	-	-	-	-	-	-	4,1	8,7	21,2	34,9	266,9	2165,1
VI-VIII	E. del s. Nervioso / órg. de los sentidos	37,9	-	-	-	-	-	-	8,3	4,3	10,6	46,5	206,6	635,1
IX	E. del sistema circulatorio	347,6	-	-	-	-	-	8,2	24,8	73,8	148,6	418,7	1738,8	6177,8
X	E. del sistema respiratorio	118,9	-	-	-	-	-	4,1	4,1	17,4	53,1	145,4	490,7	2511,5
XI	E. del sistema digestivo	39,8	-	-	-	-	-	-	20,7	17,4	31,8	87,2	198,0	259,8
XII	E. de la piel y del tejido subcutáneo	1,9	-	-	-	-	-	-	-	-	-	-	8,6	57,7
XIII	E. del s. osteomuscular / conjuntivo	11,6	-	-	-	-	-	-	4,1	-	5,3	-	60,3	259,8
XIV	E. del sistema genitourinario	21,2	-	-	-	-	-	-	-	-	-	34,9	120,5	375,3
XV	Embarazo, parto y puerperio	-	-	-	-	-	-	-	-	-	-	-	-	-
XVI	Afecciones perinatales	3,9	-	596,4	-	-	-	-	-	-	-	-	-	-
XVII	Anomalías congénitas / cromosómicas	2,6	-	198,8	-	-	-	-	-	8,7	-	-	-	-
XVIII	Causas mal definidas	10,9	-	-	-	-	-	-	-	-	-	-	34,4	375,3
XX	Causas externas	36,6	-	-	-	-	35,6	24,5	24,8	30,4	42,5	34,9	86,1	230,9

II.3.7(Cont.).MORTALIDAD POR GRANDES GRUPOS DE ENFERMEDADES

ÁREA III 2005

(Tasas específicas por 100.000, distribución por grupos de edad)

VARONES

	GRUPO	TOTAL	N.E.	<1	1-4	5-14	15-24	25-34	35-44	45-54	55-64	65-74	75-84	85+
	Totales	1169,2	-	189,4	-	-	70,1	71,7	198,2	509,7	1173,7	2468,5	6566,8	18421,1
I	E. infecciosas y parasitarias	17,3	-	-	-	-	-	8,0	16,5	17,6	-	25,4	107,0	105,3
II	Tumores	413,7	-	-	-	-	11,7	8,0	57,8	210,9	592,4	1132,5	2096,3	4000,0
III	E. sangre / hematopoyéticos / inmunidad	1,3	-	-	-	-	-	-	-	-	11,2	-	-	-
IV	E. endocrinas, nutricionales y metabólicas	31,9	-	-	-	-	-	-	-	26,4	33,5	89,1	149,7	421,1
V	Trastornos mentales	62,5	-	-	-	-	-	-	8,3	17,6	33,5	38,2	363,6	2210,5
VI-VIII	E. del s. Nervioso / órg. de los sentidos	25,3	-	-	-	-	-	-	8,3	8,8	22,4	38,2	235,3	105,3
IX	E. del sistema circulatorio	344,5	-	-	-	-	-	8,0	41,3	131,8	223,6	661,7	2181,8	6736,8
X	E. del sistema respiratorio	137,0	-	-	-	-	-	8,0	8,3	26,4	100,6	254,5	770,1	3473,7
XI	E. del sistema digestivo	47,9	-	-	-	-	-	-	33,0	17,6	67,1	127,2	256,7	210,5
XII	E. de la piel y del tejido subcutáneo	1,3	-	-	-	-	-	-	-	-	-	-	21,4	-
XIII	E. del s. osteomuscular / conjuntivo	5,3	-	-	-	-	-	-	-	-	11,2	-	-	315,8
XIV	E. del sistema genitourinario	25,3	-	-	-	-	-	-	-	-	-	50,9	235,3	421,1
XV	Embarazo, parto y puerperio	-	-	-	-	-	-	-	-	-	-	-	-	-
XVI	Afecciones perinatales	1,3	-	189,4	-	-	-	-	-	-	-	-	-	-
XVII	Anomalías congénitas / cromosómicas	1,3	-	-	-	-	-	-	-	8,8	-	-	-	-
XVIII	Causas mal definidas	4,0	-	-	-	-	-	-	-	-	-	-	21,4	210,5
XX	Causas externas	49,2	-	-	-	-	58,4	39,9	24,8	43,9	78,2	50,9	128,3	210,5

MUJERES

	GRUPO	TOTAL	N.E.	<1	1-4	5-14	15-24	25-34	35-44	45-54	55-64	65-74	75-84	85+
	Totales	965,9	-	1464,4	-	-	12,0	42,0	91,2	162,9	252,6	878,3	3543,6	15155,1
I	E. infecciosas y parasitarias	6,2	-	-	-	-	-	-	-	-	-	10,7	43,2	39,8
II	Tumores	205,1	-	-	-	-	-	25,2	33,2	85,8	141,4	396,3	835,5	1551,3
III	E. sangre / hematopoyéticos / inmunidad	7,5	-	-	-	-	-	-	-	8,6	-	-	43,2	79,6
IV	E. endocrinas, nutricionales y metabólicas	33,6	-	-	-	-	-	-	-	-	-	21,4	86,4	755,8
V	Trastornos mentales	89,5	-	-	-	-	-	-	-	-	10,1	32,1	201,7	2148,0
VI-VIII	E. del s. Nervioso / órg. de los sentidos	49,7	-	-	-	-	-	-	8,3	-	-	53,6	187,3	835,3
IX	E. del sistema circulatorio	350,6	-	-	-	-	-	8,4	8,3	17,2	80,8	214,2	1440,5	5966,6
X	E. del sistema respiratorio	101,9	-	-	-	-	-	-	-	8,6	10,1	53,6	302,5	2148,0
XI	E. del sistema digestivo	32,3	-	-	-	-	-	-	8,3	17,2	-	53,6	158,5	278,4
XII	E. de la piel y del tejido subcutáneo	2,5	-	-	-	-	-	-	-	-	-	-	-	79,6
XIII	E. del s. osteomuscular / conjuntivo	17,4	-	-	-	-	-	-	8,3	-	-	-	100,8	238,7
XIV	E. del sistema genitourinario	17,4	-	-	-	-	-	-	-	-	-	21,4	43,2	358,0
XV	Embarazo, parto y puerperio	-	-	-	-	-	-	-	-	-	-	-	-	-
XVI	Afecciones perinatales	6,2	-	1046,0	-	-	-	-	-	-	-	-	-	-
XVII	Anomalías congénitas / cromosómicas	3,7	-	418,4	-	-	-	-	-	8,6	-	-	-	-
XVIII	Causas mal definidas	17,4	-	-	-	-	-	-	-	-	-	-	43,2	437,5
XX	Causas externas	24,9	-	-	-	-	12,0	8,4	24,9	17,2	10,1	21,4	57,6	238,7

II.3.8.CAUSAS DE MUERTE POR EDAD Y SEXO

ÁREA III 2005

(Lista reducida 102 grupos. Cifras absolutas, tasas específicas por cien mil habitantes. V = varones, M = mujeres, T = total)

	CAUSA DE MUERTE		TOTAL	N.E.	<1	1-4	5-14	15-24	25-34	35-44	45-54	55-64	65-74	75-84	85+
	Total	**V**	879	-	1	-	-	6	9	24	58	105	194	307	175
			1169,2	-	189,4	-	-	70,1	71,7	198,2	509,7	1173,7	2468,5	6566,8	18421,1
		M	777	-	7	-	-	1	5	11	19	25	82	246	381
			965,9	-	1464,4	-	-	12,0	42,0	91,2	162,9	252,6	878,3	3543,6	15155,1
		T	1656	-	8	-	-	7	14	35	77	130	276	553	556
			1064,1	-	795,2	-	-	41,5	57,3	144,8	334,2	689,8	1605,1	4760,3	16050,8
A00-B99, R75	Ciertas enfermedades infecciosas y parasitarias	**V**	13	-	-	-	-	-	1	2	2	-	2	5	1
			17,3	-	-	-	-	-	8,0	16,5	17,6	-	25,4	107,0	105,3
		M	5	-	-	-	-	-	-	-	-	-	1	3	1
			6,2	-	-	-	-	-	-	-	-	-	10,7	43,2	39,8
		T	18	-	-	-	-	-	1	2	2	-	3	8	2
			11,6	-	-	-	-	-	4,1	8,3	8,7	-	17,4	68,9	57,7
	1 Enfermedades infecciosas intestinales	V	-	-	-	-	-	-	-	-	-	-	-	-	-
			-	-	-	-	-	-	-	-	-	-	-	-	-
		M	-	-	-	-	-	-	-	-	-	-	-	-	-
			-	-	-	-	-	-	-	-	-	-	-	-	-
		T	-	-	-	-	-	-	-	-	-	-	-	-	-
			-	-	-	-	-	-	-	-	-	-	-	-	-
	2 Tuberculosis y sus efectos tardíos	V	1	-	-	-	-	-	-	-	-	-	-	1	-
			1,3	-	-	-	-	-	-	-	-	-	-	21,4	-
		M	-	-	-	-	-	-	-	-	-	-	-	-	-
			-	-	-	-	-	-	-	-	-	-	-	-	-
		T	1	-	-	-	-	-	-	-	-	-	-	1	-
			0,6	-	-	-	-	-	-	-	-	-	-	8,6	-
	3 Infecciones meningocócicas	V	-	-	-	-	-	-	-	-	-	-	-	-	-
			-	-	-	-	-	-	-	-	-	-	-	-	-
		M	-	-	-	-	-	-	-	-	-	-	-	-	-
			-	-	-	-	-	-	-	-	-	-	-	-	-
		T	-	-	-	-	-	-	-	-	-	-	-	-	-
			-	-	-	-	-	-	-	-	-	-	-	-	-
	4 Septicemia	V	5	-	-	-	-	-	-	-	-	-	1	3	1
			6,7	-	-	-	-	-	-	-	-	-	12,7	64,2	105,3
		M	4	-	-	-	-	-	-	-	-	-	1	2	1
			5,0	-	-	-	-	-	-	-	-	-	10,7	28,8	39,8
		T	9	-	-	-	-	-	-	-	-	-	2	5	2
			5,8	-	-	-	-	-	-	-	-	-	11,6	43,0	57,7
	5 Hepatitis vírica	V	3	-	-	-	-	-	-	-	1	-	1	1	-
			4,0	-	-	-	-	-	-	-	8,8	-	12,7	21,4	-
		M	-	-	-	-	-	-	-	-	-	-	-	-	-
			-	-	-	-	-	-	-	-	-	-	-	-	-
		T	3	-	-	-	-	-	-	-	1	-	1	1	-
			1,9	-	-	-	-	-	-	-	4,3	-	5,8	8,6	-
	6 SIDA	V	4	-	-	-	-	-	1	2	1	-	-	-	-
			5,3	-	-	-	-	-	8,0	16,5	8,8	-	-	-	-
		M	-	-	-	-	-	-	-	-	-	-	-	-	-
			-	-	-	-	-	-	-	-	-	-	-	-	-
		T	4	-	-	-	-	-	1	2	1	-	-	-	-
			2,6	-	-	-	-	-	4,1	8,3	4,3	-	-	-	-
	7 VIH+ (portador, evidencias de laboratorio del VIH, ...)	V	-	-	-	-	-	-	-	-	-	-	-	-	-
			-	-	-	-	-	-	-	-	-	-	-	-	-
		M	-	-	-	-	-	-	-	-	-	-	-	-	-
			-	-	-	-	-	-	-	-	-	-	-	-	-
		T	-	-	-	-	-	-	-	-	-	-	-	-	-
			-	-	-	-	-	-	-	-	-	-	-	-	-
	8 Resto de enfermedades infecciosas y parasitarias y sus efectos tardíos	V	-	-	-	-	-	-	-	-	-	-	-	-	-
			-	-	-	-	-	-	-	-	-	-	-	-	-
		M	1	-	-	-	-	-	-	-	-	-	-	1	-
			1,2	-	-	-	-	-	-	-	-	-	-	14,4	-
		T	1	-	-	-	-	-	-	-	-	-	-	1	-
			0,6	-	-	-	-	-	-	-	-	-	-	8,6	-
C00-C48	Tumores	**V**	311	-	-	-	-	1	1	7	24	53	89	98	38
			413,7	-	-	-	-	11,7	8,0	57,8	210,9	592,4	1132,5	2096,3	4000,0
		M	165	-	-	-	-	-	3	4	10	14	37	58	39
			205,1	-	-	-	-	-	25,2	33,2	85,8	141,4	396,3	835,5	1551,3
		T	476	-	-	-	-	1	4	11	34	67	126	156	77
			305,9	-	-	-	-	5,9	16,4	45,5	147,6	355,5	732,8	1342,9	2222,9
	9 Tumor maligno del labio, de la cavidad bucal y de la faringe	V	10	-	-	-	-	-	-	-	3	4	1	2	-
			13,3	-	-	-	-	-	-	-	26,4	44,7	12,7	42,8	-
		M	3	-	-	-	-	-	-	-	1	-	1	-	1
			3,7	-	-	-	-	-	-	-	8,6	-	10,7	-	39,8
		T	13	-	-	-	-	-	-	-	4	4	2	2	1
			8,4	-	-	-	-	-	-	-	17,4	21,2	11,6	17,2	28,9
	10 Tumor maligno del esófago	V	7	-	-	-	-	-	-	1	-	3	1	2	-
			9,3	-	-	-	-	-	-	8,3	-	33,5	12,7	42,8	-
		M	2	-	-	-	-	-	-	-	-	-	1	1	-
			2,5	-	-	-	-	-	-	-	-	-	10,7	14,4	-
		T	9	-	-	-	-	-	-	1	-	3	2	3	-
			5,8	-	-	-	-	-	-	4,1	-	15,9	11,6	25,8	-

II.3.8(Cont.). CAUSAS DE MUERTE POR EDAD Y SEXO

ÁREA III 2005

(Lista reducida 102 grupos. Cifras absolutas, tasas específicas por cien mil habitantes. V = varones, M = mujeres, T = total)

CAUSA DE MUERTE		TOTAL	N.E.	<1	1-4	5-14	15-24	25-34	35-44	45-54	55-64	65-74	75-84	85+
11 Tumor maligno del estómago	V	14	-	-	-	-	-	-	-	2	3	4	5	-
		18,6	-	-	-	-	-	-	-	17,6	33,5	50,9	107,0	-
	M	8	-	-	-	-	-	-	-	-	1	1	4	2
		9,9	-	-	-	-	-	-	-	-	10,1	10,7	57,6	79,6
	T	22	-	-	-	-	-	-	-	2	4	5	9	2
		14,1	-	-	-	-	-	-	-	8,7	21,2	29,1	77,5	57,7
12 Tumor maligno del colon	V	34	-	-	-	-	-	-	-	1	3	11	11	8
		45,2	-	-	-	-	-	-	-	8,8	33,5	140,0	235,3	842,1
	M	19	-	-	-	-	-	-	-	-	-	4	10	5
		23,6	-	-	-	-	-	-	-	-	-	42,8	144,1	198,9
	T	53	-	-	-	-	-	-	-	1	3	15	21	13
		34,1	-	-	-	-	-	-	-	4,3	15,9	87,2	180,8	375,3
13 Tumor maligno del recto, de la porción rectosigmoide y del ano	V	5	-	-	-	-	-	-	1	-	1	1	1	1
		6,7	-	-	-	-	-	-	8,3	-	11,2	12,7	21,4	105,3
	M	3	-	-	-	-	-	-	-	-	-	2	1	-
		3,7	-	-	-	-	-	-	-	-	-	21,4	14,4	-
	T	8	-	-	-	-	-	-	1	-	1	3	2	1
		5,1	-	-	-	-	-	-	4,1	-	5,3	17,4	17,2	28,9
14 Tumor maligno del hígado y vías biliares intrahepáticas	V	13	-	-	-	-	-	-	-	1	1	3	5	3
		17,3	-	-	-	-	-	-	-	8,8	11,2	38,2	107,0	315,8
	M	9	-	-	-	-	-	-	-	1	1	2	3	2
		11,2	-	-	-	-	-	-	-	8,6	10,1	21,4	43,2	79,6
	T	22	-	-	-	-	-	-	-	2	2	5	8	5
		14,1	-	-	-	-	-	-	-	8,7	10,6	29,1	68,9	144,3
15 Tumor maligno del páncreas	V	11	-	-	-	-	-	-	2	-	2	3	2	2
		14,6	-	-	-	-	-	-	16,5	-	22,4	38,2	42,8	210,5
	M	9	-	-	-	-	-	-	1	1	-	1	4	2
		11,2	-	-	-	-	-	-	8,3	8,6	-	10,7	57,6	79,6
	T	20	-	-	-	-	-	-	3	1	2	4	6	4
		12,9	-	-	-	-	-	-	12,4	4,3	10,6	23,3	51,6	115,5
16 Otros tumores malignos digestivos	V	4	-	-	-	-	-	-	-	-	-	2	2	-
		5,3	-	-	-	-	-	-	-	-	-	25,4	42,8	-
	M	4	-	-	-	-	-	-	-	-	1	2	1	-
		5,0	-	-	-	-	-	-	-	-	10,1	21,4	14,4	-
	T	8	-	-	-	-	-	-	-	-	1	4	3	-
		5,1	-	-	-	-	-	-	-	-	5,3	23,3	25,8	-
17 Tumor maligno de la laringe	V	8	-	-	-	-	-	-	-	-	2	3	2	1
		10,6	-	-	-	-	-	-	-	-	22,4	38,2	42,8	105,3
	M	-	-	-	-	-	-	-	-	-	-	-	-	-
		-	-	-	-	-	-	-	-	-	-	-	-	-
	T	8	-	-	-	-	-	-	-	-	2	3	2	1
		5,1	-	-	-	-	-	-	-	-	10,6	17,4	17,2	28,9
18 Tumor maligno de la tráquea, de los bronquios y del pulmón	V	87	-	-	-	-	-	-	3	10	20	24	21	9
		115,7	-	-	-	-	-	-	24,8	87,9	223,6	305,4	449,2	947,4
	M	7	-	-	-	-	-	-	-	1	1	4	-	1
		8,7	-	-	-	-	-	-	-	8,6	10,1	42,8	-	39,8
	T	94	-	-	-	-	-	-	3	11	21	28	21	10
		60,4	-	-	-	-	-	-	12,4	47,7	111,4	162,8	180,8	288,7
19 Otros tumores malignos respiratorios e intratorácicos	V	1	-	-	-	-	-	-	-	-	-	-	-	1
		1,3	-	-	-	-	-	-	-	-	-	-	-	105,3
	M	1	-	-	-	-	-	-	-	-	-	-	-	1
		1,2	-	-	-	-	-	-	-	-	-	-	-	39,8
	T	2	-	-	-	-	-	-	-	-	-	-	-	2
		1,3	-	-	-	-	-	-	-	-	-	-	-	57,7
20 Tumores malignos del hueso y cartílagos articulares	V	-	-	-	-	-	-	-	-	-	-	-	-	-
		-	-	-	-	-	-	-	-	-	-	-	-	-
	M	-	-	-	-	-	-	-	-	-	-	-	-	-
		-	-	-	-	-	-	-	-	-	-	-	-	-
	T	-	-	-	-	-	-	-	-	-	-	-	-	-
		-	-	-	-	-	-	-	-	-	-	-	-	-
21 Melanoma maligno de la piel	V	5	-	-	-	-	-	-	-	-	-	3	2	-
		6,7	-	-	-	-	-	-	-	-	-	38,2	42,8	-
	M	2	-	-	-	-	-	-	-	1	-	-	-	1
		2,5	-	-	-	-	-	-	-	8,6	-	-	-	39,8
	T	7	-	-	-	-	-	-	-	1	-	3	2	1
		4,5	-	-	-	-	-	-	-	4,3	-	17,4	17,2	28,9
22 Otros tumores de la piel y tejidos blandos	V	2	-	-	-	-	-	-	-	-	1	-	1	-
		2,7	-	-	-	-	-	-	-	-	11,2	-	21,4	-
	M	3	-	-	-	-	-	-	-	-	-	-	3	-
		3,7	-	-	-	-	-	-	-	-	-	-	43,2	-
	T	5	-	-	-	-	-	-	-	-	1	-	4	-
		3,2	-	-	-	-	-	-	-	-	5,3	-	34,4	-
23 Tumor maligno de la mama	V	-	-	-	-	-	-	-	-	-	-	-	-	-
		-	-	-	-	-	-	-	-	-	-	-	-	-
	M	17	-	-	-	-	-	1	2	1	4	2	6	1
		21,1	-	-	-	-	-	8,4	16,6	8,6	40,4	21,4	86,4	39,8
	T	17	-	-	-	-	-	1	2	1	4	2	6	1
		10,9	-	-	-	-	-	4,1	8,3	4,3	21,2	11,6	51,6	28,9

II.3.8(Cont.). CAUSAS DE MUERTE POR EDAD Y SEXO

ÁREA III 2005

(Lista reducida 102 grupos. Cifras absolutas, tasas específicas por cien mil habitantes. V = varones, M = mujeres, T = total)

CAUSA DE MUERTE		TOTAL	N.E.	<1	1-4	5-14	15-24	25-34	35-44	45-54	55-64	65-74	75-84	85+
24 Tumor maligno del cuello del útero	V	-	-	-	-	-	-	-	-	-	-	-	-	-
		-	-	-	-	-	-	-	-	-	-	-	-	-
	M	3	-	-	-	-	-	-	-	-	-	1	1	1
		3,7	-	-	-	-	-	-	-	-	-	10,7	14,4	39,8
	T	3	-	-	-	-	-	-	-	-	-	1	1	1
		1,9	-	-	-	-	-	-	-	-	-	5,8	8,6	28,9
25 Tumor maligno de otras partes del útero	V	-	-	-	-	-	-	-	-	-	-	-	-	-
		-	-	-	-	-	-	-	-	-	-	-	-	-
	M	6	-	-	-	-	-	-	-	-	1	1	2	2
		7,5	-	-	-	-	-	-	-	-	10,1	10,7	28,8	79,6
	T	6	-	-	-	-	-	-	-	-	1	1	2	2
		3,9	-	-	-	-	-	-	-	-	5,3	5,8	17,2	57,7
26 Tumor maligno del ovario	V	-	-	-	-	-	-	-	-	-	-	-	-	-
		-	-	-	-	-	-	-	-	-	-	-	-	-
	M	8	-	-	-	-	-	-	-	1	-	3	2	2
		9,9	-	-	-	-	-	-	-	8,6	-	32,1	28,8	79,6
	T	8	-	-	-	-	-	-	-	1	-	3	2	2
		5,1	-	-	-	-	-	-	-	4,3	-	17,4	17,2	57,7
27 Otros tumores malignos de órganos genitales femeninos	V	-	-	-	-	-	-	-	-	-	-	-	-	-
		-	-	-	-	-	-	-	-	-	-	-	-	-
	M	1	-	-	-	-	-	-	-	-	-	-	1	-
		1,2	-	-	-	-	-	-	-	-	-	-	14,4	-
	T	1	-	-	-	-	-	-	-	-	-	-	1	-
		0,6	-	-	-	-	-	-	-	-	-	-	8,6	-
28 Tumor maligno de la próstata	V	37	-	-	-	-	-	-	-	1	5	9	16	6
		49,2	-	-	-	-	-	-	-	8,8	55,9	114,5	342,2	631,6
	M	-	-	-	-	-	-	-	-	-	-	-	-	-
		-	-	-	-	-	-	-	-	-	-	-	-	-
	T	37	-	-	-	-	-	-	-	1	5	9	16	6
		23,8	-	-	-	-	-	-	-	4,3	26,5	52,3	137,7	173,2
29 Otros tumores malignos de órganos genitales masculinos	V	1	-	-	-	-	-	-	-	-	-	-	-	1
		1,3	-	-	-	-	-	-	-	-	-	-	-	105,3
	M	-	-	-	-	-	-	-	-	-	-	-	-	-
		-	-	-	-	-	-	-	-	-	-	-	-	-
	T	1	-	-	-	-	-	-	-	-	-	-	-	1
		0,6	-	-	-	-	-	-	-	-	-	-	-	28,9
30 Tumor maligno del riñón, excepto pelvis renal	V	5	-	-	-	-	-	-	-	-	2	1	2	-
		6,7	-	-	-	-	-	-	-	-	22,4	12,7	42,8	-
	M	5	-	-	-	-	-	-	-	-	1	1	1	2
		6,2	-	-	-	-	-	-	-	-	10,1	10,7	14,4	79,6
	T	10	-	-	-	-	-	-	-	-	3	2	3	2
		6,4	-	-	-	-	-	-	-	-	15,9	11,6	25,8	57,7
31 Tumor maligno de la vegija	V	10	-	-	-	-	-	-	-	-	2	4	4	-
		13,3	-	-	-	-	-	-	-	-	22,4	50,9	85,6	-
	M	1	-	-	-	-	-	-	-	-	-	-	-	1
		1,2	-	-	-	-	-	-	-	-	-	-	-	39,8
	T	11	-	-	-	-	-	-	-	-	2	4	4	1
		7,1	-	-	-	-	-	-	-	-	10,6	23,3	34,4	28,9
32 Otros tumores malignos de las vías urinarias	V	1	-	-	-	-	-	-	-	-	-	-	-	1
		1,3	-	-	-	-	-	-	-	-	-	-	-	105,3
	M	-	-	-	-	-	-	-	-	-	-	-	-	-
		-	-	-	-	-	-	-	-	-	-	-	-	-
	T	1	-	-	-	-	-	-	-	-	-	-	-	1
		0,6	-	-	-	-	-	-	-	-	-	-	-	28,9
33 Tumor maligno del encéfalo	V	7	-	-	-	-	-	-	-	1	2	3	1	-
		9,3	-	-	-	-	-	-	-	8,8	22,4	38,2	21,4	-
	M	6	-	-	-	-	-	1	-	1	-	3	-	1
		7,5	-	-	-	-	-	8,4	-	8,6	-	32,1	-	39,8
	T	13	-	-	-	-	-	1	-	2	2	6	1	1
		8,4	-	-	-	-	-	4,1	-	8,7	10,6	34,9	8,6	28,9
34 Otros tumores malignos neurológicos y endocrinos	V	1	-	-	-	-	-	-	-	-	-	1	-	-
		1,3	-	-	-	-	-	-	-	-	-	12,7	-	-
	M	5	-	-	-	-	-	1	1	-	2	-	-	1
		6,2	-	-	-	-	-	8,4	8,3	-	20,2	-	-	39,8
	T	6	-	-	-	-	-	1	1	-	2	1	-	1
		3,9	-	-	-	-	-	4,1	4,1	-	10,6	5,8	-	28,9
35 Tumor maligno de los sitios mal definidos, secundarios y de sitios no especificados	V	21	-	-	-	-	-	-	-	2	2	7	7	3
		27,9	-	-	-	-	-	-	-	17,6	22,4	89,1	149,7	315,8
	M	19	-	-	-	-	-	-	-	-	1	6	6	6
		23,6	-	-	-	-	-	-	-	-	10,1	64,3	86,4	238,7
	T	40	-	-	-	-	-	-	-	2	3	13	13	9
		25,7	-	-	-	-	-	-	-	8,7	15,9	75,6	111,9	259,8
36 Otros tumores malignos del tejido linfático, de los órganos hematopoyéticos y de tejidos afines	V	14	-	-	-	-	1	1	-	1	-	3	7	1
		18,6	-	-	-	-	11,7	8,0	-	8,8	-	38,2	149,7	105,3
	M	14	-	-	-	-	-	-	-	1	1	1	8	3
		17,4	-	-	-	-	-	-	-	8,6	10,1	10,7	115,2	119,3
	T	28	-	-	-	-	1	1	-	2	1	4	15	4
		18,0	-	-	-	-	5,9	4,1	-	8,7	5,3	23,3	129,1	115,5

II.3.8(Cont.). CAUSAS DE MUERTE POR EDAD Y SEXO

ÁREA III 2005

(Lista reducida 102 grupos. Cifras absolutas, tasas específicas por cien mil habitantes. V = varones, M = mujeres, T = total)

	CAUSA DE MUERTE		TOTAL	N.E.	<1	1-4	5-14	15-24	25-34	35-44	45-54	55-64	65-74	75-84	85+
	37 Leucemia	V	7	-	-	-	-	-	-	-	1	-	3	2	1
			9,3	-	-	-	-	-	-	-	8,8	-	38,2	42,8	105,3
		M	5	-	-	-	-	-	-	-	-	-	1	3	1
			6,2	-	-	-	-	-	-	-	-	-	10,7	43,2	39,8
		T	12	-	-	-	-	-	-	-	1	-	4	5	2
			7,7	-	-	-	-	-	-	-	4,3	-	23,3	43,0	57,7
	38 Tumores in situ	V	-	-	-	-	-	-	-	-	-	-	-	-	-
			-	-	-	-	-	-	-	-	-	-	-	-	-
		M	-	-	-	-	-	-	-	-	-	-	-	-	-
			-	-	-	-	-	-	-	-	-	-	-	-	-
		T	-	-	-	-	-	-	-	-	-	-	-	-	-
			-	-	-	-	-	-	-	-	-	-	-	-	-
	39 Tumores benignos	V	1	-	-	-	-	-	-	-	-	-	1	-	-
			1,3	-	-	-	-	-	-	-	-	-	12,7	-	-
		M	2	-	-	-	-	-	-	-	1	-	-	1	-
			2,5	-	-	-	-	-	-	-	8,6	-	-	14,4	-
		T	3	-	-	-	-	-	-	-	1	-	1	1	-
			1,9	-	-	-	-	-	-	-	4,3	-	5,8	8,6	-
	40 Síndrome Mielodiplástico	V	2	-	-	-	-	-	-	-	1	-	-	1	-
			2,7	-	-	-	-	-	-	-	8,8	-	-	21,4	-
		M	2	-	-	-	-	-	-	-	-	-	-	-	2
			2,5	-	-	-	-	-	-	-	-	-	-	-	79,6
		T	4	-	-	-	-	-	-	-	1	-	-	1	2
			2,6	-	-	-	-	-	-	-	4,3	-	-	8,6	57,7
	41 Otros tumores de comportamiento incierto o desconocido	V	3	-	-	-	-	-	-	-	-	-	1	2	-
			4,0	-	-	-	-	-	-	-	-	-	12,7	42,8	-
		M	1	-	-	-	-	-	-	-	-	-	-	-	1
			1,2	-	-	-	-	-	-	-	-	-	-	-	39,8
		T	4	-	-	-	-	-	-	-	-	-	1	2	1
			2,6	-	-	-	-	-	-	-	-	-	5,8	17,2	28,9
D50-D89	Enfermedades de la sangre y de los órganos hematopoyéticos, y ciertos trastornos que afectan al mecanismo de la inmunidad	**V**	1	-	-	-	-	-	-	-	-	1	-	-	-
			1,3	-	-	-	-	-	-	-	-	11,2	-	-	-
		M	6	-	-	-	-	-	-	-	1	-	-	3	2
			7,5	-	-	-	-	-	-	-	8,6	-	-	43,2	79,6
		T	7	-	-	-	-	-	-	-	1	1	-	3	2
			4,5	-	-	-	-	-	-	-	4,3	5,3	-	25,8	57,7
	42 Enfermedades de la sangre y de los órganos hematopoyéticos	V	1	-	-	-	-	-	-	-	-	1	-	-	-
			1,3	-	-	-	-	-	-	-	-	11,2	-	-	-
		M	5	-	-	-	-	-	-	-	1	-	-	3	1
			6,2	-	-	-	-	-	-	-	8,6	-	-	43,2	39,8
		T	6	-	-	-	-	-	-	-	1	1	-	3	1
			3,9	-	-	-	-	-	-	-	4,3	5,3	-	25,8	28,9
	43 Ciertos trastornos que afectan al mecanismo de la inmunidad	V	-	-	-	-	-	-	-	-	-	-	-	-	-
			-	-	-	-	-	-	-	-	-	-	-	-	-
		M	1	-	-	-	-	-	-	-	-	-	-	-	1
			1,2	-	-	-	-	-	-	-	-	-	-	-	39,8
		T	1	-	-	-	-	-	-	-	-	-	-	-	1
			0,6	-	-	-	-	-	-	-	-	-	-	-	28,9
E00-E90	Enfermedades endocrinas, nutricionales y metabólicas	**V**	24	-	-	-	-	-	-	-	3	3	7	7	4
			31,9	-	-	-	-	-	-	-	26,4	33,5	89,1	149,7	421,1
		M	27	-	-	-	-	-	-	-	-	-	2	6	19
			33,6	-	-	-	-	-	-	-	-	-	21,4	86,4	755,8
		T	51	-	-	-	-	-	-	-	3	3	9	13	23
			32,8	-	-	-	-	-	-	-	13,0	15,9	52,3	111,9	664,0
	44 Diabetes mellitus	V	20	-	-	-	-	-	-	-	2	1	6	7	4
			26,6	-	-	-	-	-	-	-	17,6	11,2	76,3	149,7	421,1
		M	26	-	-	-	-	-	-	-	-	-	2	6	18
			32,3	-	-	-	-	-	-	-	-	-	21,4	86,4	716,0
		T	46	-	-	-	-	-	-	-	2	1	8	13	22
			29,6	-	-	-	-	-	-	-	8,7	5,3	46,5	111,9	635,1
	45 Otras enfermedades endocrinas, nutricionales y metabólicas	V	4	-	-	-	-	-	-	-	1	2	1	-	-
			5,3	-	-	-	-	-	-	-	8,8	22,4	12,7	-	-
		M	1	-	-	-	-	-	-	-	-	-	-	-	1
			1,2	-	-	-	-	-	-	-	-	-	-	-	39,8
		T	5	-	-	-	-	-	-	-	1	2	1	-	1
			3,2	-	-	-	-	-	-	-	4,3	10,6	5,8	-	28,9
F00-F99	Trastornos mentales y del comportamiento	**V**	47	-	-	-	-	-	-	1	2	3	3	17	21
			62,5	-	-	-	-	-	-	8,3	17,6	33,5	38,2	363,6	2210,5
		M	72	-	-	-	-	-	-	-	-	1	3	14	54
			89,5	-	-	-	-	-	-	-	-	10,1	32,1	201,7	2148,0
		T	119	-	-	-	-	-	-	1	2	4	6	31	75
			76,5	-	-	-	-	-	-	4,1	8,7	21,2	34,9	266,9	2165,1
	46 Trastornos mentales orgánicos senil y presenil	V	40	-	-	-	-	-	-	-	-	-	2	17	21
			53,2	-	-	-	-	-	-	-	-	-	25,4	363,6	2210,5
		M	70	-	-	-	-	-	-	-	-	-	3	14	53
			87,0	-	-	-	-	-	-	-	-	-	32,1	201,7	2108,2
		T	110	-	-	-	-	-	-	-	-	-	5	31	74
			70,7	-	-	-	-	-	-	-	-	-	29,1	266,9	2136,3

II.3.8(Cont.). CAUSAS DE MUERTE POR EDAD Y SEXO

ÁREA III 2005

(Lista reducida 102 grupos. Cifras absolutas, tasas específicas por cien mil habitantes. V = varones, M = mujeres, T = total)

	CAUSA DE MUERTE		TOTAL	N.E.	<1	1-4	5-14	15-24	25-34	35-44	45-54	55-64	65-74	75-84	85+
	47 Trastornos mentales debidos al abuso de alcohol	V	7	-	-	-	-	-	-	1	2	3	1	-	-
			9,3	-	-	-	-	-	-	8,3	17,6	33,5	12,7	-	-
		M	1	-	-	-	-	-	-	-	-	1	-	-	-
			1,2	-	-	-	-	-	-	-	-	10,1	-	-	-
		T	8	-	-	-	-	-	-	1	2	4	1	-	-
			5,1	-	-	-	-	-	-	4,1	8,7	21,2	5,8	-	-
	48 Trastornos mentales debidos al uso de drogas (drogodependencia, toxicomanía)	V	-	-	-	-	-	-	-	-	-	-	-	-	-
			-	-	-	-	-	-	-	-	-	-	-	-	-
		M	-	-	-	-	-	-	-	-	-	-	-	-	-
			-	-	-	-	-	-	-	-	-	-	-	-	-
		T	-	-	-	-	-	-	-	-	-	-	-	-	-
			-	-	-	-	-	-	-	-	-	-	-	-	-
	49 Otros trastornos mentales y del comportamiento	V	-	-	-	-	-	-	-	-	-	-	-	-	-
			-	-	-	-	-	-	-	-	-	-	-	-	-
		M	1	-	-	-	-	-	-	-	-	-	-	-	1
			1,2	-	-	-	-	-	-	-	-	-	-	-	39,8
		T	1	-	-	-	-	-	-	-	-	-	-	-	1
			0,6	-	-	-	-	-	-	-	-	-	-	-	28,9
G00-H95	Enfermedades del sistema nervioso y de los órganos de los sentidos	**V**	19	-	-	-	-	-	-	1	1	2	3	11	1
			25,3	-	-	-	-	-	-	8,3	8,8	22,4	38,2	235,3	105,3
		M	40	-	-	-	-	-	-	1	-	-	5	13	21
			49,7	-	-	-	-	-	-	8,3	-	-	53,6	187,3	835,3
		T	59	-	-	-	-	-	-	2	1	2	8	24	22
			37,9	-	-	-	-	-	-	8,3	4,3	10,6	46,5	206,6	635,1
	50 Meningitis	V	-	-	-	-	-	-	-	-	-	-	-	-	-
			-	-	-	-	-	-	-	-	-	-	-	-	-
		M	1	-	-	-	-	-	-	-	-	-	1	-	-
			1,2	-	-	-	-	-	-	-	-	-	10,7	-	-
		T	1	-	-	-	-	-	-	-	-	-	1	-	-
			0,6	-	-	-	-	-	-	-	-	-	5,8	-	-
	51 Enfermedad de Alzheimer	V	6	-	-	-	-	-	-	-	-	-	-	5	1
			8,0	-	-	-	-	-	-	-	-	-	-	107,0	105,3
		M	24	-	-	-	-	-	-	-	-	-	1	9	14
			29,8	-	-	-	-	-	-	-	-	-	10,7	129,6	556,9
		T	30	-	-	-	-	-	-	-	-	-	1	14	15
			19,3	-	-	-	-	-	-	-	-	-	5,8	120,5	433,0
	52 Otras enfermedades del sistema nervioso y de los órganos de los sentidos	V	13	-	-	-	-	-	-	1	1	2	3	6	-
			17,3	-	-	-	-	-	-	8,3	8,8	22,4	38,2	128,3	-
		M	15	-	-	-	-	-	-	1	-	-	3	4	7
			18,6	-	-	-	-	-	-	8,3	-	-	32,1	57,6	278,4
		T	28	-	-	-	-	-	-	2	1	2	6	10	7
			18,0	-	-	-	-	-	-	8,3	4,3	10,6	34,9	86,1	202,1
I00-I99	Enfermedades del sistema circulatorio	**V**	259	-	-	-	-	-	1	5	15	20	52	102	64
			344,5	-	-	-	-	-	8,0	41,3	131,8	223,6	661,7	2181,8	6736,8
		M	282	-	-	-	-	-	1	1	2	8	20	100	150
			350,6	-	-	-	-	-	8,4	8,3	17,2	80,8	214,2	1440,5	5966,6
		T	541	-	-	-	-	-	2	6	17	28	72	202	214
			347,6	-	-	-	-	-	8,2	24,8	73,8	148,6	418,7	1738,8	6177,8
	53 Enfermedades cardiacas reumáticas crónicas	V	1	-	-	-	-	-	-	-	-	-	-	1	-
			1,3	-	-	-	-	-	-	-	-	-	-	21,4	-
		M	8	-	-	-	-	-	-	-	-	-	1	5	2
			9,9	-	-	-	-	-	-	-	-	-	10,7	72,0	79,6
		T	9	-	-	-	-	-	-	-	-	-	1	6	2
			5,8	-	-	-	-	-	-	-	-	-	5,8	51,6	57,7
	54 Enfermedades hipertensivas	V	6	-	-	-	-	-	-	1	-	-	-	2	3
			8,0	-	-	-	-	-	-	8,3	-	-	-	42,8	315,8
		M	18	-	-	-	-	-	-	-	-	-	-	11	7
			22,4	-	-	-	-	-	-	-	-	-	-	158,5	278,4
		T	24	-	-	-	-	-	-	1	-	-	-	13	10
			15,4	-	-	-	-	-	-	4,1	-	-	-	111,9	288,7
	55 Infarto agudo de miocardio	V	70	-	-	-	-	-	-	1	4	8	17	30	10
			93,1	-	-	-	-	-	-	8,3	35,2	89,4	216,3	641,7	1052,6
		M	42	-	-	-	-	-	-	-	1	1	3	21	16
			52,2	-	-	-	-	-	-	-	8,6	10,1	32,1	302,5	636,4
		T	112	-	-	-	-	-	-	1	5	9	20	51	26
			72,0	-	-	-	-	-	-	4,1	21,7	47,8	116,3	439,0	750,6
	56 Otras enfermedades isquémicas del corazón	V	35	-	-	-	-	-	-	-	1	1	5	15	13
			46,6	-	-	-	-	-	-	-	8,8	11,2	63,6	320,9	1368,4
		M	39	-	-	-	-	-	1	-	-	2	4	14	18
			48,5	-	-	-	-	-	8,4	-	-	20,2	42,8	201,7	716,0
		T	74	-	-	-	-	-	1	-	1	3	9	29	31
			47,6	-	-	-	-	-	4,1	-	4,3	15,9	52,3	249,6	894,9
	57 Insuficiencia cardiaca	V	18	-	-	-	-	-	-	-	-	-	2	6	10
			23,9	-	-	-	-	-	-	-	-	-	25,4	128,3	1052,6
		M	43	-	-	-	-	-	-	-	-	-	1	7	35
			53,5	-	-	-	-	-	-	-	-	-	10,7	100,8	1392,2
		T	61	-	-	-	-	-	-	-	-	-	3	13	45
			39,2	-	-	-	-	-	-	-	-	-	17,4	111,9	1299,1

II.3.8(Cont.). CAUSAS DE MUERTE POR EDAD Y SEXO

ÁREA III 2005

(Lista reducida 102 grupos. Cifras absolutas, tasas específicas por cien mil habitantes. V = varones, M = mujeres, T = total)

	CAUSA DE MUERTE		TOTAL	N.E.	<1	1-4	5-14	15-24	25-34	35-44	45-54	55-64	65-74	75-84	85+
	58 Otras enfermedades del corazón	V	55	-	-	-	-	-	1	3	6	4	13	22	6
			73,2	-	-	-	-	-	8,0	24,8	52,7	44,7	165,4	470,6	631,6
		M	48	-	-	-	-	-	-	1	-	4	7	17	19
			59,7	-	-	-	-	-	-	8,3	-	40,4	75,0	244,9	755,8
		T	103	-	-	-	-	-	1	4	6	8	20	39	25
			66,2	-	-	-	-	-	4,1	16,6	26,0	42,5	116,3	335,7	721,7
	59 Enfermedades cerebrovasculares	V	60	-	-	-	-	-	-	-	1	7	12	23	17
			79,8	-	-	-	-	-	-	-	8,8	78,2	152,7	492,0	1789,5
		M	64	-	-	-	-	-	-	-	-	1	3	23	37
			79,6	-	-	-	-	-	-	-	-	10,1	32,1	331,3	1471,8
		T	124	-	-	-	-	-	-	-	1	8	15	46	54
			79,7	-	-	-	-	-	-	-	4,3	42,5	87,2	396,0	1558,9
	60 Arterosclerosis	V	4	-	-	-	-	-	-	-	-	-	-	2	2
			5,3	-	-	-	-	-	-	-	-	-	-	42,8	210,5
		M	13	-	-	-	-	-	-	-	-	-	-	2	11
			16,2	-	-	-	-	-	-	-	-	-	-	28,8	437,5
		T	17	-	-	-	-	-	-	-	-	-	-	4	13
			10,9	-	-	-	-	-	-	-	-	-	-	34,4	375,3
	61 Otras enfermedades de los vasos sanguíneos	V	10	-	-	-	-	-	-	-	3	-	3	1	3
			13,3	-	-	-	-	-	-	-	26,4	-	38,2	21,4	315,8
		M	7	-	-	-	-	-	-	-	1	-	1	-	5
			8,7	-	-	-	-	-	-	-	8,6	-	10,7	-	198,9
		T	17	-	-	-	-	-	-	-	4	-	4	1	8
			10,9	-	-	-	-	-	-	-	17,4	-	23,3	8,6	230,9
J00-J99	Enfermedades del sistema respiratorio	**V**	103	-	-	-	-	-	1	1	3	9	20	36	33
			137,0	-	-	-	-	-	8,0	8,3	26,4	100,6	254,5	770,1	3473,7
		M	82	-	-	-	-	-	-	-	1	1	5	21	54
			101,9	-	-	-	-	-	-	-	8,6	10,1	53,6	302,5	2148,0
		T	185	-	-	-	-	-	1	1	4	10	25	57	87
			118,9	-	-	-	-	-	4,1	4,1	17,4	53,1	145,4	490,7	2511,5
	62 Influenza (gripe)	V	-	-	-	-	-	-	-	-	-	-	-	-	-
			-	-	-	-	-	-	-	-	-	-	-	-	-
		M	3	-	-	-	-	-	-	-	-	-	-	1	2
			3,7	-	-	-	-	-	-	-	-	-	-	14,4	79,6
		T	3	-	-	-	-	-	-	-	-	-	-	1	2
			1,9	-	-	-	-	-	-	-	-	-	-	8,6	57,7
	63 Neumonía	V	10	-	-	-	-	-	-	-	-	1	-	5	4
			13,3	-	-	-	-	-	-	-	-	11,2	-	107,0	421,1
		M	10	-	-	-	-	-	-	-	-	-	2	1	7
			12,4	-	-	-	-	-	-	-	-	-	21,4	14,4	278,4
		T	20	-	-	-	-	-	-	-	-	1	2	6	11
			12,9	-	-	-	-	-	-	-	-	5,3	11,6	51,6	317,6
	64 Enfermedades crónicas de las vías respiratorias inferiores (excepto Asma)	V	67	-	-	-	-	-	-	-	2	3	15	27	20
			89,1	-	-	-	-	-	-	-	17,6	33,5	190,9	577,5	2105,3
		M	17	-	-	-	-	-	-	-	-	-	-	6	11
			21,1	-	-	-	-	-	-	-	-	-	-	86,4	437,5
		T	84	-	-	-	-	-	-	-	2	3	15	33	31
			54,0	-	-	-	-	-	-	-	8,7	15,9	87,2	284,1	894,9
	65 Asma	V	4	-	-	-	-	-	-	1	1	1	1	-	-
			5,3	-	-	-	-	-	-	8,3	8,8	11,2	12,7	-	-
		M	12	-	-	-	-	-	-	-	-	-	-	3	9
			14,9	-	-	-	-	-	-	-	-	-	-	43,2	358,0
		T	16	-	-	-	-	-	-	1	1	1	1	3	9
			10,3	-	-	-	-	-	-	4,1	4,3	5,3	5,8	25,8	259,8
	66 Insuficiencia respiratoria	V	1	-	-	-	-	-	-	-	-	-	-	-	1
			1,3	-	-	-	-	-	-	-	-	-	-	-	105,3
		M	4	-	-	-	-	-	-	-	-	-	1	1	2
			5,0	-	-	-	-	-	-	-	-	-	10,7	14,4	79,6
		T	5	-	-	-	-	-	-	-	-	-	1	1	3
			3,2	-	-	-	-	-	-	-	-	-	5,8	8,6	86,6
	67 Otras enfermedades del sistema respiratorio	V	21	-	-	-	-	-	1	-	-	4	4	4	8
			27,9	-	-	-	-	-	8,0	-	-	44,7	50,9	85,6	842,1
		M	36	-	-	-	-	-	-	-	1	1	2	9	23
			44,8	-	-	-	-	-	-	-	8,6	10,1	21,4	129,6	914,9
		T	57	-	-	-	-	-	1	-	1	5	6	13	31
			36,6	-	-	-	-	-	4,1	-	4,3	26,5	34,9	111,9	894,9
K00-K93	Enfermedades del sistema digestivo	**V**	36	-	-	-	-	-	-	4	2	6	10	12	2
			47,9	-	-	-	-	-	-	33,0	17,6	67,1	127,2	256,7	210,5
		M	26	-	-	-	-	-	-	1	2	-	5	11	7
			32,3	-	-	-	-	-	-	8,3	17,2	-	53,6	158,5	278,4
		T	62	-	-	-	-	-	-	5	4	6	15	23	9
			39,8	-	-	-	-	-	-	20,7	17,4	31,8	87,2	198,0	259,8
	68 Úlcera de estómago, duodeno y yeyuno	V	-	-	-	-	-	-	-	-	-	-	-	-	-
			-	-	-	-	-	-	-	-	-	-	-	-	-
		M	-	-	-	-	-	-	-	-	-	-	-	-	-
			-	-	-	-	-	-	-	-	-	-	-	-	-
		T	-	-	-	-	-	-	-	-	-	-	-	-	-
			-	-	-	-	-	-	-	-	-	-	-	-	-

II.3.8(Cont.). CAUSAS DE MUERTE POR EDAD Y SEXO

ÁREA III 2005

(Lista reducida 102 grupos. Cifras absolutas, tasas específicas por cien mil habitantes. V = varones, M = mujeres, T = total)

	CAUSA DE MUERTE		TOTAL	N.E.	<1	1-4	5-14	15-24	25-34	35-44	45-54	55-64	65-74	75-84	85+
69	Enteritis y colitis no infecciosas	V	1	-	-	-	-	-	-	-	-	1	-	-	-
			1,3	-	-	-	-	-	-	-	-	11,2	-	-	-
		M	-	-	-	-	-	-	-	-	-	-	-	-	-
			-	-	-	-	-	-	-	-	-	-	-	-	-
		T	1	-	-	-	-	-	-	-	-	1	-	-	-
			0,6	-	-	-	-	-	-	-	-	5,3	-	-	-
70	Enfermedad vascular intestinal	V	5	-	-	-	-	-	-	-	-	1	1	3	-
			6,7	-	-	-	-	-	-	-	-	11,2	12,7	64,2	-
		M	7	-	-	-	-	-	-	-	-	-	1	6	-
			8,7	-	-	-	-	-	-	-	-	-	10,7	86,4	-
		T	12	-	-	-	-	-	-	-	-	1	2	9	-
			7,7	-	-	-	-	-	-	-	-	5,3	11,6	77,5	-
71	Cirrosis y otras enfermedades crónicas del hígado	V	17	-	-	-	-	-	-	4	2	2	5	4	-
			22,6	-	-	-	-	-	-	33,0	17,6	22,4	63,6	85,6	-
		M	6	-	-	-	-	-	-	1	2	-	-	3	-
			7,5	-	-	-	-	-	-	8,3	17,2	-	-	43,2	-
		T	23	-	-	-	-	-	-	5	4	2	5	7	-
			14,8	-	-	-	-	-	-	20,7	17,4	10,6	29,1	60,3	-
72	Otras enfermedades del sistema digestivo	V	13	-	-	-	-	-	-	-	-	2	4	5	2
			17,3	-	-	-	-	-	-	-	-	22,4	50,9	107,0	210,5
		M	13	-	-	-	-	-	-	-	-	-	4	2	7
			16,2	-	-	-	-	-	-	-	-	-	42,8	28,8	278,4
		T	26	-	-	-	-	-	-	-	-	2	8	7	9
			16,7	-	-	-	-	-	-	-	-	10,6	46,5	60,3	259,8
L00-L99	Enfermedades de la piel y del tejido subcutáneo	**V**	1	-	-	-	-	-	-	-	-	-	-	1	-
			1,3	-	-	-	-	-	-	-	-	-	-	21,4	-
		M	2	-	-	-	-	-	-	-	-	-	-	-	2
			2,5	-	-	-	-	-	-	-	-	-	-	-	79,6
		T	3	-	-	-	-	-	-	-	-	-	-	1	2
			1,9	-	-	-	-	-	-	-	-	-	-	8,6	57,7
73	Enfermedades de la piel y del tejido subcutáneo	V	1	-	-	-	-	-	-	-	-	-	-	1	-
			1,3	-	-	-	-	-	-	-	-	-	-	21,4	-
		M	2	-	-	-	-	-	-	-	-	-	-	-	2
			2,5	-	-	-	-	-	-	-	-	-	-	-	79,6
		T	3	-	-	-	-	-	-	-	-	-	-	1	2
			1,9	-	-	-	-	-	-	-	-	-	-	8,6	57,7
M00-M99	Enfermedades del sistema osteomuscular y del tejido conjuntivo	**V**	4	-	-	-	-	-	-	-	-	1	-	-	3
			5,3	-	-	-	-	-	-	-	-	11,2	-	-	315,8
		M	14	-	-	-	-	-	-	1	-	-	-	7	6
			17,4	-	-	-	-	-	-	8,3	-	-	-	100,8	238,7
		T	18	-	-	-	-	-	-	1	-	1	-	7	9
			11,6	-	-	-	-	-	-	4,1	-	5,3	-	60,3	259,8
74	Artritis reumatoide y osteoartrosis	V	-	-	-	-	-	-	-	-	-	-	-	-	-
			-	-	-	-	-	-	-	-	-	-	-	-	-
		M	-	-	-	-	-	-	-	-	-	-	-	-	-
			-	-	-	-	-	-	-	-	-	-	-	-	-
		T	-	-	-	-	-	-	-	-	-	-	-	-	-
			-	-	-	-	-	-	-	-	-	-	-	-	-
75	Osteoporosis y facturas patológicas	V	2	-	-	-	-	-	-	-	-	-	-	-	2
			2,7	-	-	-	-	-	-	-	-	-	-	-	210,5
		M	12	-	-	-	-	-	-	-	-	-	-	6	6
			14,9	-	-	-	-	-	-	-	-	-	-	86,4	238,7
		T	14	-	-	-	-	-	-	-	-	-	-	6	8
			9,0	-	-	-	-	-	-	-	-	-	-	51,6	230,9
76	Otras enfermedades del sistema osteomuscular y del tejido conjuntivo	V	2	-	-	-	-	-	-	-	-	1	-	-	1
			2,7	-	-	-	-	-	-	-	-	11,2	-	-	105,3
		M	2	-	-	-	-	-	-	1	-	-	-	1	-
			2,5	-	-	-	-	-	-	8,3	-	-	-	14,4	-
		T	4	-	-	-	-	-	-	1	-	1	-	1	1
			2,6	-	-	-	-	-	-	4,1	-	5,3	-	8,6	28,9
N00-N99	Enfermedades del sistema genitourinario	**V**	19	-	-	-	-	-	-	-	-	-	4	11	4
			25,3	-	-	-	-	-	-	-	-	-	50,9	235,3	421,1
		M	14	-	-	-	-	-	-	-	-	-	2	3	9
			17,4	-	-	-	-	-	-	-	-	-	21,4	43,2	358,0
		T	33	-	-	-	-	-	-	-	-	-	6	14	13
			21,2	-	-	-	-	-	-	-	-	-	34,9	120,5	375,3
77	Enfermedades del riñón y del uréter	V	14	-	-	-	-	-	-	-	-	-	3	7	4
			18,6	-	-	-	-	-	-	-	-	-	38,2	149,7	421,1
		M	8	-	-	-	-	-	-	-	-	-	2	2	4
			9,9	-	-	-	-	-	-	-	-	-	21,4	28,8	159,1
		T	22	-	-	-	-	-	-	-	-	-	5	9	8
			14,1	-	-	-	-	-	-	-	-	-	29,1	77,5	230,9
78	Enfermedades de los genitales masculinos	V	1	-	-	-	-	-	-	-	-	-	-	1	-
			1,3	-	-	-	-	-	-	-	-	-	-	21,4	-
		M	-	-	-	-	-	-	-	-	-	-	-	-	-
			-	-	-	-	-	-	-	-	-	-	-	-	-
		T	1	-	-	-	-	-	-	-	-	-	-	1	-
			0,6	-	-	-	-	-	-	-	-	-	-	8,6	-

II.3.8(Cont.). CAUSAS DE MUERTE POR EDAD Y SEXO

ÁREA III 2005

(Lista reducida 102 grupos. Cifras absolutas, tasas específicas por cien mil habitantes. V = varones, M = mujeres, T = total)

	CAUSA DE MUERTE		TOTAL	N.E.	<1	1-4	5-14	15-24	25-34	35-44	45-54	55-64	65-74	75-84	85+
79	Enfermedades de los genitales femeninos y trastornos de la mama	V	-	-	-	-	-	-	-	-	-	-	-	-	-
			-	-	-	-	-	-	-	-	-	-	-	-	-
		M	-	-	-	-	-	-	-	-	-	-	-	-	-
			-	-	-	-	-	-	-	-	-	-	-	-	-
		T	-	-	-	-	-	-	-	-	-	-	-	-	-
			-	-	-	-	-	-	-	-	-	-	-	-	-
80	Otras enfermedades del sistema genitourinario	V	4	-	-	-	-	-	-	-	-	-	1	3	-
			5,3	-	-	-	-	-	-	-	-	-	12,7	64,2	-
		M	6	-	-	-	-	-	-	-	-	-	-	1	5
			7,5	-	-	-	-	-	-	-	-	-	-	14,4	198,9
		T	10	-	-	-	-	-	-	-	-	-	1	4	5
			6,4	-	-	-	-	-	-	-	-	-	5,8	34,4	144,3
O00-O99	Embarazo, parto y puerperio	**V**	-	-	-	-	-	-	-	-	-	-	-	-	-
			-	-	-	-	-	-	-	-	-	-	-	-	-
		M	-	-	-	-	-	-	-	-	-	-	-	-	-
			-	-	-	-	-	-	-	-	-	-	-	-	-
		T	-	-	-	-	-	-	-	-	-	-	-	-	-
			-	-	-	-	-	-	-	-	-	-	-	-	-
81	Embarazo, parto y puerperio	V	-	-	-	-	-	-	-	-	-	-	-	-	-
			-	-	-	-	-	-	-	-	-	-	-	-	-
		M	-	-	-	-	-	-	-	-	-	-	-	-	-
			-	-	-	-	-	-	-	-	-	-	-	-	-
		T	-	-	-	-	-	-	-	-	-	-	-	-	-
			-	-	-	-	-	-	-	-	-	-	-	-	-
P00-P96	Ciertas afecciones originadas en el periodo perinatal	**V**	1	-	1	-	-	-	-	-	-	-	-	-	-
			1,3	-	189,4	-	-	-	-	-	-	-	-	-	-
		M	5	-	5	-	-	-	-	-	-	-	-	-	-
			6,2	-	1046,0	-	-	-	-	-	-	-	-	-	-
		T	6	-	6	-	-	-	-	-	-	-	-	-	-
			3,9	-	596,4	-	-	-	-	-	-	-	-	-	-
82	Ciertas afecciones originadas en el periodo perinatal	V	1	-	1	-	-	-	-	-	-	-	-	-	-
			1,3	-	189,4	-	-	-	-	-	-	-	-	-	-
		M	5	-	5	-	-	-	-	-	-	-	-	-	-
			6,2	-	1046,0	-	-	-	-	-	-	-	-	-	-
		T	6	-	6	-	-	-	-	-	-	-	-	-	-
			3,9	-	596,4	-	-	-	-	-	-	-	-	-	-
Q00-Q99	Malformaciones congénitas , deformidades y anomalías cromosómicas	**V**	1	-	-	-	-	-	-	-	1	-	-	-	-
			1,3	-	-	-	-	-	-	-	8,8	-	-	-	-
		M	3	-	2	-	-	-	-	-	1	-	-	-	-
			3,7	-	418,4	-	-	-	-	-	8,6	-	-	-	-
		T	4	-	2	-	-	-	-	-	2	-	-	-	-
			2,6	-	198,8	-	-	-	-	-	8,7	-	-	-	-
83	Malformaciones congénitas del sistema nervioso	V	1	-	-	-	-	-	-	-	1	-	-	-	-
			1,3	-	-	-	-	-	-	-	8,8	-	-	-	-
		M	-	-	-	-	-	-	-	-	-	-	-	-	-
			-	-	-	-	-	-	-	-	-	-	-	-	-
		T	1	-	-	-	-	-	-	-	1	-	-	-	-
			0,6	-	-	-	-	-	-	-	4,3	-	-	-	-
84	Malformaciones congénitas del sistema circulatorio	V	-	-	-	-	-	-	-	-	-	-	-	-	-
			-	-	-	-	-	-	-	-	-	-	-	-	-
		M	1	-	1	-	-	-	-	-	-	-	-	-	-
			1,2	-	209,2	-	-	-	-	-	-	-	-	-	-
		T	1	-	1	-	-	-	-	-	-	-	-	-	-
			0,6	-	99,4	-	-	-	-	-	-	-	-	-	-
85	Otras malformaciones congénitas, deformidades y anomalías cromosómicas	V	-	-	-	-	-	-	-	-	-	-	-	-	-
			-	-	-	-	-	-	-	-	-	-	-	-	-
		M	2	-	1	-	-	-	-	-	1	-	-	-	-
			2,5	-	209,2	-	-	-	-	-	8,6	-	-	-	-
		T	2	-	1	-	-	-	-	-	1	-	-	-	-
			1,3	-	99,4	-	-	-	-	-	4,3	-	-	-	-
R00-R99(-R75)	Síntomas, signos y hallazgos anormales clínicos y de laboratorio, no clasificados en otra parte	**V**	3	-	-	-	-	-	-	-	-	-	-	1	2
			4,0	-	-	-	-	-	-	-	-	-	-	21,4	210,5
		M	14	-	-	-	-	-	-	-	-	-	-	3	11
			17,4	-	-	-	-	-	-	-	-	-	-	43,2	437,5
		T	17	-	-	-	-	-	-	-	-	-	-	4	13
			10,9	-	-	-	-	-	-	-	-	-	-	34,4	375,3
86	Paro cardíaco, muerte sin asistencia y otra causa desconocida de mortalidad	V	1	-	-	-	-	-	-	-	-	-	-	1	-
			1,3	-	-	-	-	-	-	-	-	-	-	21,4	-
		M	1	-	-	-	-	-	-	-	-	-	-	1	-
			1,2	-	-	-	-	-	-	-	-	-	-	14,4	-
		T	2	-	-	-	-	-	-	-	-	-	-	2	-
			1,3	-	-	-	-	-	-	-	-	-	-	17,2	-
87	Senilidad	V	2	-	-	-	-	-	-	-	-	-	-	-	2
			2,7	-	-	-	-	-	-	-	-	-	-	-	210,5
		M	11	-	-	-	-	-	-	-	-	-	-	2	9
			13,7	-	-	-	-	-	-	-	-	-	-	28,8	358,0
		T	13	-	-	-	-	-	-	-	-	-	-	2	11
			8,4	-	-	-	-	-	-	-	-	-	-	17,2	317,6

II.3.8(Cont.). CAUSAS DE MUERTE POR EDAD Y SEXO

ÁREA III 2005

(Lista reducida 102 grupos. Cifras absolutas, tasas específicas por cien mil habitantes. V = varones, M = mujeres, T = total)

	CAUSA DE MUERTE		TOTAL	N.E.	<1	1-4	5-14	15-24	25-34	35-44	45-54	55-64	65-74	75-84	85+
88	Muerte súbita infantil	V	-	-	-	-	-	-	-	-	-	-	-	-	-
			-	-	-	-	-	-	-	-	-	-	-	-	-
		M	-	-	-	-	-	-	-	-	-	-	-	-	-
			-	-	-	-	-	-	-	-	-	-	-	-	-
		T	-	-	-	-	-	-	-	-	-	-	-	-	-
			-	-	-	-	-	-	-	-	-	-	-	-	-
89	Resto de síntomas, signos y hallazgos anormales clínicos y de laboratorio, no clasificados en otra parte	V	-	-	-	-	-	-	-	-	-	-	-	-	-
			-	-	-	-	-	-	-	-	-	-	-	-	-
		M	2	-	-	-	-	-	-	-	-	-	-	-	2
			2,5	-	-	-	-	-	-	-	-	-	-	-	79,6
		T	2	-	-	-	-	-	-	-	-	-	-	-	2
			1,3	-	-	-	-	-	-	-	-	-	-	-	57,7
V01-Y89	Causas externas de morbilidad y mortalidad	**V**	37	-	-	-	-	5	5	3	5	7	4	6	2
			49,2	-	-	-	-	58,4	39,9	24,8	43,9	78,2	50,9	128,3	210,5
		M	20	-	-	-	-	1	1	3	2	1	2	4	6
			24,9	-	-	-	-	12,0	8,4	24,9	17,2	10,1	21,4	57,6	238,7
		T	57	-	-	-	-	6	6	6	7	8	6	10	8
			36,6	-	-	-	-	35,6	24,5	24,8	30,4	42,5	34,9	86,1	230,9
90	Accidentes de tráfico de vehículos de motor	V	8	-	-	-	-	2	2	1	1	2	-	-	-
			10,6	-	-	-	-	23,4	15,9	8,3	8,8	22,4	-	-	-
		M	5	-	-	-	-	1	1	-	-	1	-	1	1
			6,2	-	-	-	-	12,0	8,4	-	-	10,1	-	14,4	39,8
		T	13	-	-	-	-	3	3	1	1	3	-	1	1
			8,4	-	-	-	-	17,8	12,3	4,1	4,3	15,9	-	8,6	28,9
91	Otros accidentes de transporte	V	2	-	-	-	-	1	-	1	-	-	-	-	-
			2,7	-	-	-	-	11,7	-	8,3	-	-	-	-	-
		M	-	-	-	-	-	-	-	-	-	-	-	-	-
			-	-	-	-	-	-	-	-	-	-	-	-	-
		T	2	-	-	-	-	1	-	1	-	-	-	-	-
			1,3	-	-	-	-	5,9	-	4,1	-	-	-	-	-
92	Caídas accidentales	V	10	-	-	-	-	1	-	-	-	1	3	4	1
			13,3	-	-	-	-	11,7	-	-	-	11,2	38,2	85,6	105,3
		M	1	-	-	-	-	-	-	-	-	-	-	-	1
			1,2	-	-	-	-	-	-	-	-	-	-	-	39,8
		T	11	-	-	-	-	1	-	-	-	1	3	4	2
			7,1	-	-	-	-	5,9	-	-	-	5,3	17,4	34,4	57,7
93	Ahogamiento, sumersión y sofocación accidentales	V	5	-	-	-	-	-	-	-	1	1	1	1	1
			6,7	-	-	-	-	-	-	-	8,8	11,2	12,7	21,4	105,3
		M	2	-	-	-	-	-	-	-	1	-	1	-	-
			2,5	-	-	-	-	-	-	-	8,6	-	10,7	-	-
		T	7	-	-	-	-	-	-	-	2	1	2	1	1
			4,5	-	-	-	-	-	-	-	8,7	5,3	11,6	8,6	28,9
94	Accidentes por fuego, humo y sustancias calientes	V	-	-	-	-	-	-	-	-	-	-	-	-	-
			-	-	-	-	-	-	-	-	-	-	-	-	-
		M	1	-	-	-	-	-	-	-	-	-	-	1	-
			1,2	-	-	-	-	-	-	-	-	-	-	14,4	-
		T	1	-	-	-	-	-	-	-	-	-	-	1	-
			0,6	-	-	-	-	-	-	-	-	-	-	8,6	-
95	Envenenamiento accidental por psicofármacos y drogas de abuso	V	1	-	-	-	-	-	1	-	-	-	-	-	-
			1,3	-	-	-	-	-	8,0	-	-	-	-	-	-
		M	1	-	-	-	-	-	-	1	-	-	-	-	-
			1,2	-	-	-	-	-	-	8,3	-	-	-	-	-
		T	2	-	-	-	-	-	1	1	-	-	-	-	-
			1,3	-	-	-	-	-	4,1	4,1	-	-	-	-	-
96	Otros envenenamientos accidentales	V	-	-	-	-	-	-	-	-	-	-	-	-	-
			-	-	-	-	-	-	-	-	-	-	-	-	-
		M	-	-	-	-	-	-	-	-	-	-	-	-	-
			-	-	-	-	-	-	-	-	-	-	-	-	-
		T	-	-	-	-	-	-	-	-	-	-	-	-	-
			-	-	-	-	-	-	-	-	-	-	-	-	-
97	Otros accidentes	V	2	-	-	-	-	1	-	-	-	1	-	-	-
			2,7	-	-	-	-	11,7	-	-	-	11,2	-	-	-
		M	-	-	-	-	-	-	-	-	-	-	-	-	-
			-	-	-	-	-	-	-	-	-	-	-	-	-
		T	2	-	-	-	-	1	-	-	-	1	-	-	-
			1,3	-	-	-	-	5,9	-	-	-	5,3	-	-	-
98	Suicidio y lesiones autoinfligidas	V	8	-	-	-	-	-	1	1	3	2	-	1	-
			10,6	-	-	-	-	-	8,0	8,3	26,4	22,4	-	21,4	-
		M	9	-	-	-	-	-	-	1	1	-	1	2	4
			11,2	-	-	-	-	-	-	8,3	8,6	-	10,7	28,8	159,1
		T	17	-	-	-	-	-	1	2	4	2	1	3	4
			10,9	-	-	-	-	-	4,1	8,3	17,4	10,6	5,8	25,8	115,5
99	Agresiones (homicidio)	V	1	-	-	-	-	-	1	-	-	-	-	-	-
			1,3	-	-	-	-	-	8,0	-	-	-	-	-	-
		M	-	-	-	-	-	-	-	-	-	-	-	-	-
			-	-	-	-	-	-	-	-	-	-	-	-	-
		T	1	-	-	-	-	-	1	-	-	-	-	-	-
			0,6	-	-	-	-	-	4,1	-	-	-	-	-	-

II.3.8(Cont.). CAUSAS DE MUERTE POR EDAD Y SEXO

ÁREA III 2005

(Lista reducida 102 grupos. Cifras absolutas, tasas específicas por cien mil habitantes. V = varones, M = mujeres, T = total)

CAUSA DE MUERTE		TOTAL	N.E.	<1	1-4	5-14	15-24	25-34	35-44	45-54	55-64	65-74	75-84	85+
100 Eventos de intención no determinada	V	-	-	-	-	-	-	-	-	-	-	-	-	-
		-	-	-	-	-	-	-	-	-	-	-	-	-
	M	1	-	-	-	-	-	-	1	-	-	-	-	-
		1,2	-	-	-	-	-	-	8,3	-	-	-	-	-
	T	1	-	-	-	-	-	-	1	-	-	-	-	-
		0,6	-	-	-	-	-	-	4,1	-	-	-	-	-
101 Complicaciones de la atención médica y quirúrgica	V	-	-	-	-	-	-	-	-	-	-	-	-	-
		-	-	-	-	-	-	-	-	-	-	-	-	-
	M	-	-	-	-	-	-	-	-	-	-	-	-	-
		-	-	-	-	-	-	-	-	-	-	-	-	-
	T	-	-	-	-	-	-	-	-	-	-	-	-	-
		-	-	-	-	-	-	-	-	-	-	-	-	-
102 Otras causas externas y sus efectos tardíos	V	-	-	-	-	-	-	-	-	-	-	-	-	-
		-	-	-	-	-	-	-	-	-	-	-	-	-
	M	-	-	-	-	-	-	-	-	-	-	-	-	-
		-	-	-	-	-	-	-	-	-	-	-	-	-
	T	-	-	-	-	-	-	-	-	-	-	-	-	-
		-	-	-	-	-	-	-	-	-	-	-	-	-

II.3.9.CAUSAS DE MUERTE POR SEXO

ÁREA III 2005

(Lista reducida 102 grupos. Cifras absolutas, tasas específicas por 100.000, índice de mortalidad estandarizado, error estándar, años potenciales de vida perdidos, tasa de APVP, % APVP, media APVP, tasas estandarizadas APVP por población Europea)

	CAUSA DE MUERTE		Nº	Tasa 0/0000	IME	EE	APVP	TASA APVP	% APVP	MEDIA APVP	T. STD. APVP
	Total	**V**	879	1169,2	100,6	3,4	3661,0	5647,2	100,0	13,3	4984,3
		M	777	965,9	97,9	3,5	1213,0	1852,3	100,0	14,4	1547,1
		T	1656	1064,1	99,6	2,4	4874,0	3740,2	100,0	13,5	3239,4
A00-B99, R75	Ciertas enfermedades infecciosas y parasitarias	**V**	13	17,3	89,5	24,8	147,0	226,8	4,0	24,5	186,3
		M	5	6,2	45,6	20,4	-	-	-	-	-
		T	18	11,6	70,7	16,7	147,0	112,8	3,0	24,5	93,0
	1 Enfermedades infecciosas intestinales	V	-	-	-	-	-	-	-	-	-
		M	-	-	-	-	-	-	-	-	-
		T	-	-	-	-	-	-	-	-	-
	2 Tuberculosis y sus efectos tardíos	V	1	1,3	45,8	45,8	-	-	-	-	-
		M	-	-	-	-	-	-	-	-	-
		T	1	0,6	37,0	37,0	-	-	-	-	-
	3 Infecciones meningocócicas	V	-	-	-	-	-	-	-	-	-
		M	-	-	-	-	-	-	-	-	-
		T	-	-	-	-	-	-	-	-	-
	4 Septicemia	V	5	6,7	112,2	50,2	-	-	-	-	-
		M	4	5,0	71,3	35,7	-	-	-	-	-
		T	9	5,8	89,5	29,8	-	-	-	-	-
	5 Hepatitis vírica	V	3	4,0	193,8	111,9	25,0	38,6	0,7	12,5	31,7
		M	-	-	-	-	-	-	-	-	-
		T	3	1,9	102,1	59,0	25,0	19,2	0,5	12,5	15,5
	6 SIDA	V	4	5,3	98,0	49,0	122,0	188,2	3,3	30,5	154,7
		M	-	-	-	-	-	-	-	-	-
		T	4	2,6	74,4	37,2	122,0	93,6	2,5	30,5	77,5
	7 VIH+ (portador, evidencias de laboratorio del VIH, ...)	V	-	-	-	-	-	-	-	-	-
		M	-	-	-	-	-	-	-	-	-
		T	-	-	-	-	-	-	-	-	-
	8 Resto de enfermedades infecciosas y parasitarias y sus efectos tardíos	V	-	-	-	-	-	-	-	-	-
		M	1	1,2	111,9	111,9	-	-	-	-	-
		T	1	0,6	39,8	39,8	-	-	-	-	-
C00-C48	Tumores	**V**	311	413,7	105,4	6,0	1383,5	2134,1	37,8	11,2	1849,4
		M	165	205,1	100,3	7,8	552,0	842,9	45,5	13,1	719,7
		T	476	305,9	103,9	4,8	1935,5	1485,3	39,7	11,7	1265,3
	9 Tumor maligno del labio, de la cavidad bucal y de la faringe	V	10	13,3	94,3	29,8	107,5	165,8	2,9	15,4	149,8
		M	3	3,7	132,1	76,3	16,5	25,2	1,4	16,5	23,5
		T	13	8,4	101,3	28,1	124,0	95,2	2,5	15,5	84,9
	10 Tumor maligno del esófago	V	7	9,3	65,7	24,8	65,0	100,3	1,8	16,3	85,6
		M	2	2,5	257,2	181,9	-	-	-	-	-
		T	9	5,8	79,1	26,4	65,0	49,9	1,3	16,3	42,0
	11 Tumor maligno del estómago	V	14	18,6	115,2	30,8	75,0	115,7	2,0	9,4	103,3
		M	8	9,9	83,4	29,5	7,5	11,5	0,6	7,5	9,0
		T	22	14,1	101,4	21,6	82,5	63,3	1,7	9,2	55,0
	12 Tumor maligno del colon	V	34	45,2	122,1	20,9	57,0	87,9	1,6	7,1	73,7
		M	19	23,6	128,2	29,4	-	-	-	-	-
		T	53	34,1	124,8	17,1	57,0	43,7	1,2	7,1	35,2
	13 Tumor maligno del recto, de la porción rectosigmoide y del ano	V	5	6,7	49,6	22,2	41,5	64,0	1,1	13,8	53,5
		M	3	3,7	60,7	35,0	1,5	2,3	0,1	1,5	1,5
		T	8	5,1	53,4	18,9	43,0	33,0	0,9	10,8	27,5
	14 Tumor maligno del hígado y vías biliares intrahepáticas	V	13	17,3	102,2	28,4	27,0	41,6	0,7	13,5	38,0
		M	9	11,2	131,7	43,9	28,5	43,5	2,3	9,5	38,0
		T	22	14,1	113,3	24,2	55,5	42,6	1,1	11,1	38,1
	15 Tumor maligno del páncreas	V	11	14,6	106,6	32,1	83,0	128,0	2,3	13,8	106,9
		M	9	11,2	88,9	29,6	47,0	71,8	3,9	23,5	63,8
		T	20	12,9	97,7	21,9	130,0	99,8	2,7	16,3	84,5
	16 Otros tumores malignos digestivos	V	4	5,3	108,7	54,4	-	-	-	-	-
		M	4	5,0	96,2	48,1	7,5	11,5	0,6	7,5	9,0
		T	8	5,1	102,1	36,1	7,5	5,8	0,2	7,5	4,7
	17 Tumor maligno de la laringe	V	8	10,6	89,9	31,8	19,5	30,1	0,5	6,5	26,1
		M	-	-	-	-	-	-	-	-	-
		T	8	5,1	90,7	32,1	19,5	15,0	0,4	6,5	12,3
	18 Tumor maligno de la tráquea, de los bronquios y del pulmón	V	87	115,7	115,6	12,4	519,0	800,6	14,2	11,8	686,9
		M	7	8,7	69,9	26,4	30,5	46,6	2,5	10,2	41,3
		T	94	60,4	110,9	11,4	549,5	421,7	11,3	11,7	355,0
	19 Otros tumores malignos respiratorios e intratorácicos	V	1	1,3	80,4	80,4	-	-	-	-	-
		M	1	1,2	193,9	193,9	-	-	-	-	-
		T	2	1,3	113,5	80,2	-	-	-	-	-
	20 Tumores malignos del hueso y cartílagos articulares	V	-	-	-	-	-	-	-	-	-
		M	-	-	-	-	-	-	-	-	-
		T	-	-	-	-	-	-	-	-	-
	21 Melanoma maligno de la piel	V	5	6,7	186,6	83,5	2,5	3,9	0,1	2,5	3,0
		M	2	2,5	69,3	49,0	16,5	25,2	1,4	16,5	23,5
		T	7	4,5	126,2	47,7	19,0	14,6	0,4	9,5	13,2

II.3.9(Cont.).CAUSAS DE MUERTE POR SEXO

ÁREA III 2005

(Lista reducida 102 grupos. Cifras absolutas, tasas específicas por 100.000, índice de mortalidad estandarizado, error estándar, años potenciales de vida perdidos, tasa de APVP, % APVP, media APVP, tasas estandarizadas APVP por población Europea)

	CAUSA DE MUERTE		Nº	Tasa 0/0000	IME	EE	APVP	TASA APVP	% APVP	MEDIA APVP	T. STD. APVP
	22 Otros tumores de la piel y tejidos blandos	V	2	2,7	69,8	49,4	5,5	8,5	0,2	5,5	7,3
		M	3	3,7	82,3	47,5	-	-	-	-	-
		T	5	3,2	76,9	34,4	5,5	4,2	0,1	5,5	3,5
	23 Tumor maligno de la mama	V	-	-	-	-	-	-	-	-	-
		M	17	21,1	66,6	16,2	147,5	225,2	12,2	16,4	189,6
		T	17	10,9	65,0	15,8	147,5	113,2	3,0	16,4	95,4
	24 Tumor maligno del cuello del útero	V	-	-	-	-	-	-	-	-	-
		M	3	3,7	187,8	108,4	4,5	6,9	0,4	4,5	4,6
		T	3	1,9	186,4	107,6	4,5	3,5	0,1	4,5	2,5
	25 Tumor maligno de otras partes del útero	V	-	-	-	-	-	-	-	-	-
		M	6	7,5	102,7	41,9	13,0	19,9	1,1	6,5	15,9
		T	6	3,9	102,3	41,7	13,0	10,0	0,3	6,5	8,4
	26 Tumor maligno del ovario	V	-	-	-	-	-	-	-	-	-
		M	8	9,9	95,9	33,9	15,5	23,7	1,3	15,5	22,1
		T	8	5,1	95,2	33,7	15,5	11,9	0,3	15,5	11,1
	27 Otros tumores malignos de órganos genitales femeninos	V	-	-	-	-	-	-	-	-	-
		M	1	1,2	35,1	35,1	-	-	-	-	-
		T	1	0,6	34,9	34,9	-	-	-	-	-
	28 Tumor maligno de la próstata	V	37	49,2	131,7	21,7	79,0	121,9	2,2	9,9	107,2
		M	-	-	-	-	-	-	-	-	-
		T	37	23,8	133,1	21,9	79,0	60,6	1,6	9,9	51,5
	29 Otros tumores malignos de órganos genitales masculinos	V	1	1,3	142,9	142,9	-	-	-	-	-
		M	-	-	-	-	-	-	-	-	-
		T	1	0,6	143,6	143,6	-	-	-	-	-
	30 Tumor maligno del riñón, excepto pelvis renal	V	5	6,7	81,0	36,2	26,5	40,9	0,7	8,8	35,2
		M	5	6,2	163,7	73,2	10,0	15,3	0,8	5,0	11,3
		T	10	6,4	108,9	34,4	36,5	28,0	0,7	7,3	22,7
	31 Tumor maligno de la vegija	V	10	13,3	70,1	22,2	22,5	34,7	0,6	4,5	29,0
		M	1	1,2	34,3	34,3	-	-	-	-	-
		T	11	7,1	64,4	19,4	22,5	17,3	0,5	4,5	13,6
	32 Otros tumores malignos de las vías urinarias	V	1	1,3	206,3	206,3	-	-	-	-	-
		M	-	-	-	-	-	-	-	-	-
		T	1	0,6	158,3	158,3	-	-	-	-	-
	33 Tumor maligno del encéfalo	V	7	9,3	91,5	34,6	41,5	64,0	1,1	8,3	55,8
		M	6	7,5	123,2	50,3	56,5	86,3	4,7	18,8	75,7
		T	13	8,4	104,0	28,8	98,0	75,2	2,0	12,3	64,5
	34 Otros tumores malignos neurológicos y endocrinos	V	1	1,3	78,8	78,8	0,5	0,8	0,0	0,5	0,6
		M	5	6,2	190,0	85,0	89,0	135,9	7,3	22,3	114,9
		T	6	3,9	154,0	62,9	89,5	68,7	1,8	17,9	57,7
	35 Tumor maligno de los sitios mal definidos, secundarios y de sitios no especificados	V	21	27,9	100,4	21,9	61,0	94,1	1,7	7,6	83,2
		M	19	23,6	137,9	31,6	7,5	11,5	0,6	2,5	8,6
		T	40	25,7	115,8	18,3	68,5	52,6	1,4	6,2	45,0
	36 Otros tumores malignos del tejido linfático, de los órganos hematopoyéticos y de tejidos afines	V	14	18,6	117,2	31,3	107,5	165,8	2,9	35,8	147,9
		M	14	17,4	130,1	34,8	29,0	44,3	2,4	14,5	38,9
		T	28	18,0	123,4	23,3	136,5	104,7	2,8	27,3	94,9
	37 Leucemia	V	7	9,3	93,0	35,2	22,0	33,9	0,6	11,0	30,5
		M	5	6,2	79,7	35,7	3,5	5,3	0,3	3,5	3,5
		T	12	7,7	87,2	25,2	25,5	19,6	0,5	8,5	16,9
	38 Tumores in situ	V	-	-	-	-	-	-	-	-	-
		M	-	-	-	-	-	-	-	-	-
		T	-	-	-	-	-	-	-	-	-
	39 Tumores benignos	V	1	1,3	239,8	239,8	-	-	-	-	-
		M	2	2,5	101,2	71,5	20,5	31,3	1,7	20,5	25,0
		T	3	1,9	124,8	72,0	20,5	15,7	0,4	20,5	12,7
	40 Síndrome Mielodiplástico	V	2	2,7	92,6	65,5	20,5	31,6	0,6	20,5	26,0
		M	2	2,5	131,4	92,9	-	-	-	-	-
		T	4	2,6	109,5	54,7	20,5	15,7	0,4	20,5	12,7
	41 Otros tumores de comportamiento incierto o desconocido	V	3	4,0	88,7	51,2	-	-	-	-	-
		M	1	1,2	56,1	56,1	-	-	-	-	-
		T	4	2,6	78,3	39,1	-	-	-	-	-
D50-D89	Enfermedades de la sangre y de los órganos hematopoyéticos, y ciertos trastornos que afectan al mecanismo de la inmunidad	**V**	1	1,3	48,6	48,6	13,5	20,8	0,4	13,5	18,3
		M	6	7,5	217,5	88,8	21,5	32,8	1,8	21,5	26,2
		T	7	4,5	145,2	54,9	35,0	26,9	0,7	17,5	22,1
	42 Enfermedades de la sangre y de los órganos hematopoyéticos	V	1	1,3	52,5	52,5	13,5	20,8	0,4	13,5	18,3
		M	5	6,2	210,7	94,2	21,5	32,8	1,8	21,5	26,2
		T	6	3,9	139,9	57,1	35,0	26,9	0,7	17,5	22,1
	43 Ciertos trastornos que afectan al mecanismo de la inmunidad	V	-	-	-	-	-	-	-	-	-
		M	1	1,2	259,1	259,1	-	-	-	-	-
		T	1	0,6	187,9	187,9	-	-	-	-	-
E00-E90	Enfermedades endocrinas, nutricionales y metabólicas	**V**	24	31,9	125,6	25,6	85,5	131,9	2,3	9,5	118,5
		M	27	33,6	90,1	17,3	3,5	5,3	0,3	3,5	3,5
		T	51	32,8	104,1	14,6	89,0	68,3	1,8	8,9	59,8

II.3.9(Cont.).CAUSAS DE MUERTE POR SEXO

ÁREA III 2005

(Lista reducida 102 grupos. Cifras absolutas, tasas específicas por 100.000, índice de mortalidad estandarizado, error estándar, años potenciales de vida perdidos, tasa de APVP, % APVP, media APVP, tasas estandarizadas APVP por población Europea)

	CAUSA DE MUERTE		Nº	Tasa 0/0000	IME	EE	APVP	TASA APVP	% APVP	MEDIA APVP	T. STD. APVP
	44 Diabetes mellitus	V	20	26,6	121,9	27,3	51,5	79,4	1,4	10,3	71,6
		M	26	32,3	97,2	19,1	3,5	5,3	0,3	3,5	3,5
		T	46	29,6	106,8	15,7	55,0	42,2	1,1	9,2	37,0
	45 Otras enfermedades endocrinas, nutricionales y metabólicas	V	4	5,3	148,1	74,0	34,0	52,4	0,9	8,5	46,9
		M	1	1,2	31,2	31,2	-	-	-	-	-
		T	5	3,2	84,6	37,8	34,0	26,1	0,7	8,5	22,9
F00-F99	**Trastornos mentales y del comportamiento**	**V**	47	62,5	169,4	24,7	94,0	145,0	2,6	15,7	124,0
		M	72	89,5	140,8	16,6	14,5	22,1	1,2	14,5	17,9
		T	119	76,5	151,2	13,9	108,5	83,3	2,2	15,5	70,5
	46 Trastornos mentales orgánicos senil y presenil	V	40	53,2	161,5	25,5	-	-	-	-	-
		M	70	87,0	140,2	16,8	-	-	-	-	-
		T	110	70,7	147,5	14,1	-	-	-	-	-
	47 Trastornos mentales debidos al abuso de alcohol	V	7	9,3	260,4	98,4	94,0	145,0	2,6	15,7	124,0
		M	1	1,2	706,1	706,1	14,5	22,1	1,2	14,5	17,9
		T	8	5,1	284,0	100,4	108,5	83,3	2,2	15,5	70,5
	48 Trastornos mentales debidos al uso de drogas (drogodependencia, toxicomanía)	V	-	-	-	-	-	-	-	-	-
		M	-	-	-	-	-	-	-	-	-
		T	-	-	-	-	-	-	-	-	-
	49 Otros trastornos mentales y del comportamiento	V	-	-	-	-	-	-	-	-	-
		M	1	1,2	93,4	93,4	-	-	-	-	-
		T	1	0,6	74,1	74,1	-	-	-	-	-
G00-H95	**Enfermedades del sistema nervioso y de los órganos de los sentidos**	**V**	19	25,3	80,3	18,4	75,0	115,7	2,0	12,5	97,0
		M	40	49,7	89,6	14,2	26,5	40,5	2,2	26,5	32,4
		T	59	37,9	86,4	11,2	101,5	77,9	2,1	14,5	64,2
	50 Meningitis	V	-	-	-	-	-	-	-	-	-
		M	1	1,2	381,7	381,7	-	-	-	-	-
		T	1	0,6	147,6	147,6	-	-	-	-	-
	51 Enfermedad de Alzheimer	V	6	8,0	56,1	22,9	-	-	-	-	-
		M	24	29,8	89,7	18,3	-	-	-	-	-
		T	30	19,3	80,2	14,6	-	-	-	-	-
	52 Otras enfermedades del sistema nervioso y de los órganos de los sentidos	V	13	17,3	103,6	28,7	75,0	115,7	2,0	12,5	97,0
		M	15	18,6	85,2	22,0	26,5	40,5	2,2	26,5	32,4
		T	28	18,0	92,7	17,5	101,5	77,9	2,1	14,5	64,2
I00-I99	**Enfermedades del sistema circulatorio**	**V**	259	344,5	102,0	6,3	668,5	1031,2	18,3	11,7	888,1
		M	282	350,6	93,4	5,6	193,5	295,5	16,0	11,4	235,1
		T	541	347,6	97,5	4,2	862,0	661,5	17,7	11,6	556,3
	53 Enfermedades cardiacas reumáticas crónicas	V	1	1,3	41,0	41,0	-	-	-	-	-
		M	8	9,9	118,3	41,8	3,5	5,3	0,3	3,5	3,5
		T	9	5,8	97,4	32,5	3,5	2,7	0,1	3,5	1,9
	54 Enfermedades hipertensivas	V	6	8,0	55,7	22,7	25,5	39,3	0,7	25,5	31,8
		M	18	22,4	78,3	18,5	-	-	-	-	-
		T	24	15,4	71,1	14,5	25,5	19,6	0,5	25,5	15,8
	55 Infarto agudo de miocardio	V	70	93,1	103,8	12,4	176,5	272,3	4,8	10,4	233,7
		M	42	52,2	91,9	14,2	40,5	61,8	3,3	13,5	48,6
		T	112	72,0	99,3	9,4	217,0	166,5	4,5	10,9	138,5
	56 Otras enfermedades isquémicas del corazón	V	35	46,6	90,0	15,2	29,5	45,5	0,8	9,8	40,8
		M	39	48,5	93,2	14,9	52,5	80,2	4,3	17,5	65,7
		T	74	47,6	91,9	10,7	82,0	62,9	1,7	13,7	52,2
	57 Insuficiencia cardiaca	V	18	23,9	97,8	23,1	-	-	-	-	-
		M	43	53,5	113,6	17,3	1,5	2,3	0,1	1,5	1,5
		T	61	39,2	108,6	13,9	1,5	1,2	0,0	1,5	0,8
	58 Otras enfermedades del corazón	V	55	73,2	135,3	18,2	294,0	453,5	8,0	18,4	385,8
		M	48	59,7	93,2	13,4	64,0	97,7	5,3	10,7	78,0
		T	103	66,2	112,0	11,0	358,0	274,7	7,3	16,3	232,6
	59 Enfermedades cerebrovasculares	V	60	79,8	99,6	12,9	89,0	137,3	2,4	5,6	118,9
		M	64	79,6	79,9	10,0	11,0	16,8	0,9	5,5	12,7
		T	124	79,7	88,5	7,9	100,0	76,7	2,1	5,6	63,4
	60 Arterosclerosis	V	4	5,3	66,5	33,3	-	-	-	-	-
		M	13	16,2	145,6	40,4	-	-	-	-	-
		T	17	10,9	113,9	27,6	-	-	-	-	-
	61 Otras enfermedades de los vasos sanguíneos	V	10	13,3	110,1	34,8	54,0	83,3	1,5	13,5	77,1
		M	7	8,7	113,7	43,0	20,5	31,3	1,7	20,5	25,0
		T	17	10,9	111,9	27,1	74,5	57,2	1,5	14,9	51,1
J00-J99	**Enfermedades del sistema respiratorio**	**V**	103	137,0	93,0	9,2	228,0	351,7	6,2	10,4	302,1
		M	82	101,9	109,6	12,1	38,5	58,8	3,2	12,8	47,0
		T	185	118,9	99,9	7,3	266,5	204,5	5,5	10,7	172,1
	62 Influenza (gripe)	V	-	-	-	-	-	-	-	-	-
		M	3	3,7	110,2	63,7	-	-	-	-	-
		T	3	1,9	71,3	41,2	-	-	-	-	-
	63 Neumonía	V	10	13,3	87,9	27,8	8,5	13,1	0,2	8,5	11,3
		M	10	12,4	82,5	26,1	-	-	-	-	-
		T	20	12,9	85,1	19,0	8,5	6,5	0,2	8,5	5,4

II.3.9(Cont.).CAUSAS DE MUERTE POR SEXO

ÁREA III 2005

(Lista reducida 102 grupos. Cifras absolutas, tasas específicas por 100.000, índice de mortalidad estandarizado, error estándar, años potenciales de vida perdidos, tasa de APVP, % APVP, media APVP, tasas estandarizadas APVP por población Europea)

	CAUSA DE MUERTE		Nº	Tasa 0/0000	IME	EE	APVP	TASA APVP	% APVP	MEDIA APVP	T. STD. APVP
	64 Enfermedades crónicas de las vías respiratorias inferiores (excepto Asma)	V	67	89,1	108,5	13,3	71,5	110,3	2,0	6,5	98,2
		M	17	21,1	112,8	27,4	-	-	-	-	-
		T	84	54,0	109,9	12,0	71,5	54,9	1,5	6,5	47,7
	65 Asma	V	4	5,3	108,2	54,1	64,5	99,5	1,8	21,5	83,1
		M	12	14,9	150,8	43,5	-	-	-	-	-
		T	16	10,3	137,7	34,4	64,5	49,5	1,3	21,5	41,2
	66 Insuficiencia respiratoria	V	1	1,3	24,4	24,4	-	-	-	-	-
		M	4	5,0	95,5	47,7	-	-	-	-	-
		T	5	3,2	60,2	26,9	-	-	-	-	-
	67 Otras enfermedades del sistema respiratorio	V	21	27,9	74,1	16,2	83,5	128,8	2,3	11,9	109,4
		M	36	44,8	109,8	18,3	38,5	58,8	3,2	12,8	47,0
		T	57	36,6	93,4	12,4	122,0	93,6	2,5	12,2	77,8
K00-K93	Enfermedades del sistema digestivo	**V**	36	47,9	76,2	12,7	206,5	318,5	5,6	13,8	269,5
		M	26	32,3	76,8	15,1	85,5	130,6	7,0	12,2	102,0
		T	62	39,8	76,6	9,7	292,0	224,1	6,0	13,3	184,6
	68 Úlcera de estómago, duodeno y yeyuno	V	-	-	-	-	-	-	-	-	-
		M	-	-	-	-	-	-	-	-	-
		T	-	-	-	-	-	-	-	-	-
	69 Enteritis y colitis no infecciosas	V	1	1,3	175,5	175,5	8,5	13,1	0,2	8,5	11,3
		M	-	-	-	-	-	-	-	-	-
		T	1	0,6	58,5	58,5	8,5	6,5	0,2	8,5	5,4
	70 Enfermedad vascular intestinal	V	5	6,7	96,1	43,0	5,5	8,5	0,2	5,5	7,3
		M	7	8,7	89,9	34,0	2,5	3,8	0,2	2,5	2,5
		T	12	7,7	92,5	26,7	8,0	6,1	0,2	4,0	4,8
	71 Cirrosis y otras enfermedades crónicas del hígado	V	17	22,6	76,2	18,5	169,5	261,5	4,6	18,8	220,7
		M	6	7,5	84,6	34,5	74,5	113,8	6,1	24,8	90,9
		T	23	14,8	78,5	16,4	244,0	187,2	5,0	20,3	155,5
	72 Otras enfermedades del sistema digestivo	V	13	17,3	70,2	19,5	23,0	35,5	0,6	5,8	30,2
		M	13	16,2	77,6	21,5	8,5	13,0	0,7	2,8	8,6
		T	26	16,7	73,8	14,5	31,5	24,2	0,6	4,5	18,9
L00-L99	Enfermedades de la piel y del tejido subcutáneo	**V**	1	1,3	86,7	86,7	-	-	-	-	-
		M	2	2,5	63,6	45,0	-	-	-	-	-
		T	3	1,9	69,8	40,3	-	-	-	-	-
	73 Enfermedades de la piel y del tejido subcutáneo	V	1	1,3	86,7	86,7	-	-	-	-	-
		M	2	2,5	63,6	45,0	-	-	-	-	-
		T	3	1,9	69,8	40,3	-	-	-	-	-
M00-M99	Enfermedades del sistema osteomuscular y del tejido conjuntivo	**V**	4	5,3	89,4	44,7	13,5	20,8	0,4	13,5	18,3
		M	14	17,4	99,6	26,6	26,5	40,5	2,2	26,5	32,4
		T	18	11,6	97,1	22,9	40,0	30,7	0,8	20,0	25,1
	74 Artritis reumatoide y osteoartrosis	V	-	-	-	-	-	-	-	-	-
		M	-	-	-	-	-	-	-	-	-
		T	-	-	-	-	-	-	-	-	-
	75 Osteoporosis y facturas patológicas	V	2	2,7	95,4	67,5	-	-	-	-	-
		M	12	14,9	129,1	37,3	-	-	-	-	-
		T	14	9,0	122,8	32,8	-	-	-	-	-
	76 Otras enfermedades del sistema osteomuscular y del tejido conjuntivo	V	2	2,7	106,7	75,4	13,5	20,8	0,4	13,5	18,3
		M	2	2,5	52,0	36,8	26,5	40,5	2,2	26,5	32,4
		T	4	2,6	70,0	35,0	40,0	30,7	0,8	20,0	25,1
N00-N99	Enfermedades del sistema genitourinario	**V**	19	25,3	109,4	25,1	7,0	10,8	0,2	3,5	8,4
		M	14	17,4	88,6	23,7	2,5	3,8	0,2	2,5	2,5
		T	33	21,2	99,8	17,4	9,5	7,3	0,2	3,2	5,2
	77 Enfermedades del riñón y del uréter	V	14	18,6	108,1	28,9	4,5	6,9	0,1	4,5	5,4
		M	8	9,9	74,8	26,5	2,5	3,8	0,2	2,5	2,5
		T	22	14,1	93,3	19,9	7,0	5,4	0,1	3,5	3,8
	78 Enfermedades de los genitales masculinos	V	1	1,3	97,8	97,8	-	-	-	-	-
		M	-	-	-	-	-	-	-	-	-
		T	1	0,6	98,0	98,0	-	-	-	-	-
	79 Enfermedades de los genitales femeninos y trastornos de la mama	V	-	-	-	-	-	-	-	-	-
		M	-	-	-	-	-	-	-	-	-
		T	-	-	-	-	-	-	-	-	-
	80 Otras enfermedades del sistema genitourinario	V	4	5,3	118,0	59,0	2,5	3,9	0,1	2,5	3,0
		M	6	7,5	124,6	50,9	-	-	-	-	-
		T	10	6,4	122,4	38,7	2,5	1,9	0,1	2,5	1,4
O00-O99	Embarazo, parto y puerperio	**V**	-	-	-	-	-	-	-	-	-
		M	-	-	-	-	-	-	-	-	-
		T	-	-	-	-	-	-	-	-	-
	81 Embarazo, parto y puerperio	V	-	-	-	-	-	-	-	-	-
		M	-	-	-	-	-	-	-	-	-
		T	-	-	-	-	-	-	-	-	-
P00-P96	Ciertas afecciones originadas en el periodo perinatal	**V**	1	1,3	50,7	50,7	-	-	-	-	-
		M	5	6,2	270,0	120,8	-	-	-	-	-
		T	6	3,9	156,9	64,1	-	-	-	-	-

II.3.9(Cont.).CAUSAS DE MUERTE POR SEXO

ÁREA III 2005

(Lista reducida 102 grupos. Cifras absolutas, tasas específicas por 100.000, índice de mortalidad estandarizado, error estándar, años potenciales de vida perdidos, tasa de APVP, % APVP, media APVP, tasas estandarizadas APVP por población Europea)

	CAUSA DE MUERTE		Nº	Tasa 0/0000	IME	EE	APVP	TASA APVP	% APVP	MEDIA APVP	T. STD. APVP
	82 Ciertas afecciones originadas en el periodo perinatal	V	1	1,3	50,7	50,7	-	-	-	-	-
		M	5	6,2	270,0	120,8	-	-	-	-	-
		T	6	3,9	156,9	64,1	-	-	-	-	-
Q00-Q99	Malformaciones congénitas , deformidades y anomalías cromosómicas	**V**	1	1,3	75,7	75,7	15,5	23,9	0,4	15,5	22,2
		M	3	3,7	166,2	95,9	22,5	34,4	1,9	22,5	27,4
		T	4	2,6	128,3	64,1	38,0	29,2	0,8	19,0	25,1
	83 Malformaciones congénitas del sistema nervioso	V	1	1,3	231,5	231,5	15,5	23,9	0,4	15,5	22,2
		M	-	-	-	-	-	-	-	-	-
		T	1	0,6	134,9	134,9	15,5	11,9	0,3	15,5	11,1
	84 Malformaciones congénitas del sistema circulatorio	V	-	-	-	-	-	-	-	-	-
		M	1	1,2	167,8	167,8	-	-	-	-	-
		T	1	0,6	112,1	112,1	-	-	-	-	-
	85 Otras malformaciones congénitas, deformidades y anomalías cromosómicas	V	-	-	-	-	-	-	-	-	-
		M	2	2,5	222,6	157,4	22,5	34,4	1,9	22,5	27,4
		T	2	1,3	134,7	95,3	22,5	17,3	0,5	22,5	14,0
R00-R99(-R75)	Síntomas, signos y hallazgos anormales clínicos y de laboratorio, no clasificados en otra parte	**V**	3	4,0	48,8	28,1	-	-	-	-	-
		M	14	17,4	76,7	20,5	-	-	-	-	-
		T	17	10,9	69,7	16,9	-	-	-	-	-
	86 Paro cardíaco, muerte sin asistencia y otra causa desconocida de mortalidad	V	1	1,3	85,1	85,1	-	-	-	-	-
		M	1	1,2	50,2	50,2	-	-	-	-	-
		T	2	1,3	63,5	44,9	-	-	-	-	-
	87 Senilidad	V	2	2,7	54,8	38,7	-	-	-	-	-
		M	11	13,7	77,9	23,5	-	-	-	-	-
		T	13	8,4	73,2	20,3	-	-	-	-	-
	88 Muerte súbita infantil	V	-	-	-	-	-	-	-	-	-
		M	-	-	-	-	-	-	-	-	-
		T	-	-	-	-	-	-	-	-	-
	89 Resto de síntomas, signos y hallazgos anormales clínicos y de laboratorio, no clasificados en otra parte	V	-	-	-	-	-	-	-	-	-
		M	2	2,5	93,1	65,8	-	-	-	-	-
		T	2	1,3	59,8	42,3	-	-	-	-	-
V01-Y98	Causas externas de morbilidad y mortalidad	**V**	37	49,2	78,8	13,0	723,5	1116,0	19,8	26,8	1082,0
		M	20	24,9	83,9	18,8	226,0	345,1	18,6	28,3	300,9
		T	57	36,6	80,7	10,7	949,5	728,6	19,5	27,1	696,1
	90 Accidentes de tráfico de vehículos de motor	V	8	10,6	62,0	21,9	251,0	387,2	6,9	31,4	374,9
		M	5	6,2	103,5	46,3	105,5	161,1	8,7	35,2	147,3
		T	13	8,4	73,3	20,3	356,5	273,6	7,3	32,4	262,9
	91 Otros accidentes de transporte	V	2	2,7	114,7	81,1	82,0	126,5	2,2	41,0	147,9
		M	-	-	-	-	-	-	-	-	-
		T	2	1,3	99,0	70,0	82,0	62,9	1,7	41,0	76,0
	92 Caídas accidentales	V	10	13,3	107,0	33,8	61,5	94,9	1,7	20,5	92,0
		M	1	1,2	18,5	18,5	-	-	-	-	-
		T	11	7,1	74,8	22,6	61,5	47,2	1,3	20,5	45,7
	93 Ahogamiento, sumersión y sofocación accidentales	V	5	6,7	114,4	51,2	38,5	59,4	1,1	12,8	50,1
		M	2	2,5	48,1	34,0	21,5	32,8	1,8	21,5	26,2
		T	7	4,5	82,1	31,0	60,0	46,0	1,2	15,0	37,6
	94 Accidentes por fuego, humo y sustancias calientes	V	-	-	-	-	-	-	-	-	-
		M	1	1,2	190,5	190,5	-	-	-	-	-
		T	1	0,6	106,2	106,2	-	-	-	-	-
	95 Envenenamiento accidental por psicofármacos y drogas de abuso	V	1	1,3	40,0	40,0	39,5	60,9	1,1	39,5	50,1
		M	1	1,2	85,2	85,2	26,5	40,5	2,2	26,5	32,4
		T	2	1,3	54,5	38,6	66,0	50,6	1,4	33,0	41,8
	96 Otros envenemamientos accidentales	V	-	-	-	-	-	-	-	-	-
		M	-	-	-	-	-	-	-	-	-
		T	-	-	-	-	-	-	-	-	-
	97 Otros accidentes	V	2	2,7	91,0	64,4	57,0	87,9	1,6	28,5	116,2
		M	-	-	-	-	-	-	-	-	-
		T	2	1,3	72,1	51,0	57,0	43,7	1,2	28,5	59,6
	98 Suicidio y lesiones autoinfligidas	V	8	10,6	68,7	24,3	154,5	238,3	4,2	22,1	200,7
		M	9	11,2	159,0	53,0	47,0	71,8	3,9	23,5	63,8
		T	17	10,9	98,5	23,9	201,5	154,6	4,1	22,4	131,4
	99 Agresiones (homicidio)	V	1	1,3	226,2	226,2	39,5	60,9	1,1	39,5	50,1
		M	-	-	-	-	-	-	-	-	-
		T	1	0,6	169,6	169,6	39,5	30,3	0,8	39,5	25,4
	100 Eventos de intención no determinada	V	-	-	-	-	-	-	-	-	-
		M	1	1,2	345,4	345,4	25,5	38,9	2,1	25,5	31,2
		T	1	0,6	172,5	172,5	25,5	19,6	0,5	25,5	15,8
	101 Complicaciones de la atención médica y quirúrgica	V	-	-	-	-	-	-	-	-	-
		M	-	-	-	-	-	-	-	-	-
		T	-	-	-	-	-	-	-	-	-
	102 Otras causas externas y sus efectos tardíos	V	-	-	-	-	-	-	-	-	-
		M	-	-	-	-	-	-	-	-	-
		T	-	-	-	-	-	-	-	-	-

AREA SANITARIA IV

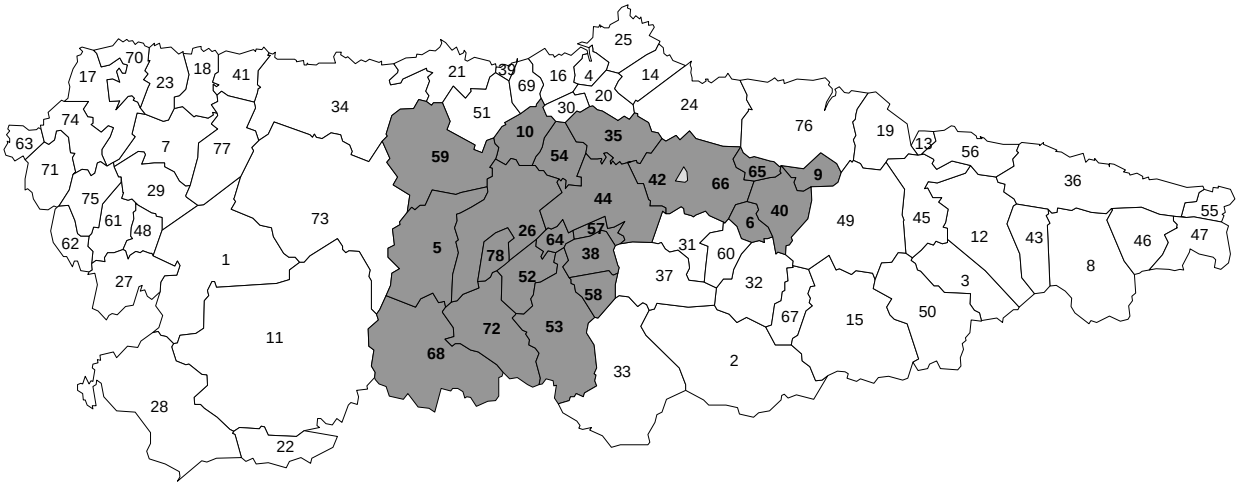

MUNICIPIOS

5	Belmonte de Miranda	42	Noreña	59	Salas
6	Bimenes	44	Oviedo	64	Sto. Adriano
9	Cabranes	52	Proaza	65	Sariego
10	Candamo	53	Quirós	66	Siero
26	Grado	54	Regueras, Las	68	Somiedo
35	Llanera	57	Ribera de Arriba	72	Teverga
38	Morcín	58	Riosa	78	Yernes y Tameza
40	Nava				

II.4.1. MORTALIDAD GENERAL
ÁREA IV 2005

	N. Absoluto	Tasa 0/00	T.std. Mundial	T.std. Europea	IME
VARONES	1835	11,8	5,1	7,9	99,7
MUJERES	1860	10,8	2,5	4,2	102,4
TOTAL	**3695**	**11,3**	**3,7**	**5,8**	**100,7**

II.4.2. DISTRIBUCIÓN POR EDAD Y SEXO
ÁREA IV 2005
(Números absolutos, porcentajes y tasas específicas por mil)

	VARONES			MUJERES			TOTAL		
Grupo edad	Nº	%	Tasa $^0/_{00}$	Nº	%	Tasa $^0/_{00}$	Nº	%	Tasa $^0/_{00}$
N.E.	-	-	-	-	-	-	-	-	-
<1	11	0,6	9,5	3	0,2	2,7	14	0,4	6,1
1 - 4	1	0,1	0,2	1	0,1	0,2	2	0,1	0,2
5 – 14	-	-	-	-	-	-	-	-	-
15 – 24	8	0,4	0,4	4	0,2	0,2	12	0,3	0,3
25 – 34	19	1,0	0,7	10	0,5	0,4	29	0,8	0,6
35 – 44	50	2,7	2,0	19	1,0	0,7	69	1,9	1,4
45 – 54	115	6,3	4,9	46	2,5	1,8	161	4,4	3,3
55 - 64	185	10,1	10,4	66	3,5	3,4	251	6,8	6,7
65 – 74	368	20,1	25,5	175	9,4	9,8	543	14,7	16,8
75 – 84	653	35,6	66,9	580	31,2	37,0	1233	33,4	48,5
85+	425	23,2	182,9	956	51,4	157,3	1381	37,4	164,4

II.4.3. PRIMERAS CAUSAS DE MORTALIDAD POR GRUPOS DE EDAD Y SEXO

ÁREA IV 2005

(Lista reducida 102 grupos. Valores absolutos y porcentajes por grupos de edad)

Varones

	1ª Causa			2ª Causa			3ª Causa		
G. Edad	Enfermedad	Nº	%	Enfermedad	Nº	%	Enfermedad	Nº	%
5-14									
15-39	Accidentes de tráfico de vehículos de motor	12	25,0	Suicidio y lesiones autoinfligidas	6	12,5	Envenenamiento accidental por psicofármacos y drogas de abuso	6	12,5
40-64	Tumor maligno de la tráquea, de los bronquios y del pulmón	41	12,5	Infarto agudo de miocardio	36	10,9	Cirrosis y otras enfermedades crónicas del hígado	18	5,5
65+	Enfermedades crónicas de las vías respiratorias inferiores(excepto asma)	123	8,5	Enfermedades cerebrovasculares	122	8,4	Tumor maligno de la tráquea, de los bronquios y del pulmón	109	7,5

Mujeres

	1ª Causa			2ª Causa			3ª Causa		
G. Edad	Enfermedad	Nº	%	Enfermedad	Nº	%	Enfermedad	Nº	%
5-14									
15-39	Envenenamiento accidental por psicofármacos y drogas de abuso	4	20,0	Suicidio y lesiones autoinfligidas	3	15,0	Accidentes de tráfico de vehículos de motor	2	10,0
40-64	Tumor maligno de la mama	18	14,4	Enfermedades cerebrovasculares	9	7,2	Tumor maligno del ovario	6	4,8
65+	Enfermedades cerebrovasculares	193	11,3	Otras enfermedades del corazón	131	7,7	Infarto agudo de miocardio	107	6,3

Total

	1ª Causa			2ª Causa			3ª Causa		
G. Edad	Enfermedad	Nº	%	Enfermedad	Nº	%	Enfermedad	Nº	%
5-14									
15-39	Accidentes de tráfico de vehículos de motor	14	20,6	Envenenamiento accidental por psicofármacos y drogas de abuso	10	14,7	Suicidio y lesiones autoinfligidas	9	13,2
40-64	Tumor maligno de la tráquea, de los bronquios y del pulmón	45	9,9	Infarto agudo de miocardio	40	8,8	Cirrosis y otras enfermedades crónicas del hígado	24	5,3
65+	Enfermedades cerebrovasculares	315	10,0	Infarto agudo de miocardio	210	6,7	Otras enfermedades del corazón	185	5,9

II.4.4.DIEZ PRIMERAS CAUSAS DE MORTALIDAD

ÁREA IV 2005

(Lista reducida 102 grupos. Valores absolutos y porcentajes sobre total de mortalidad)

Varones

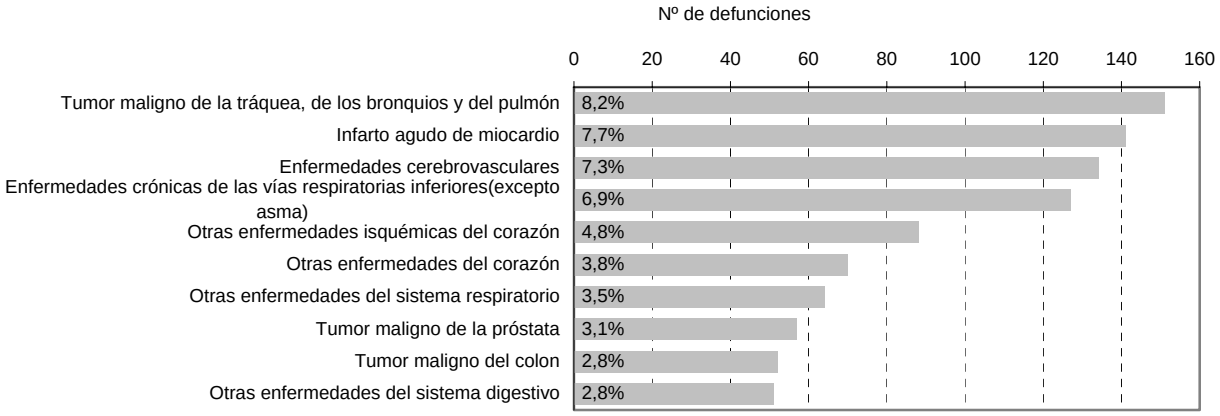

Mujeres

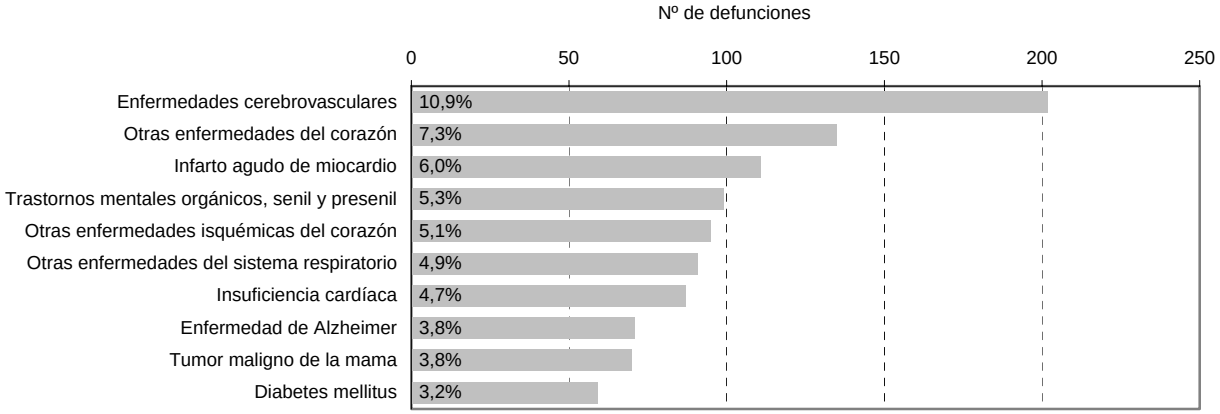

Total

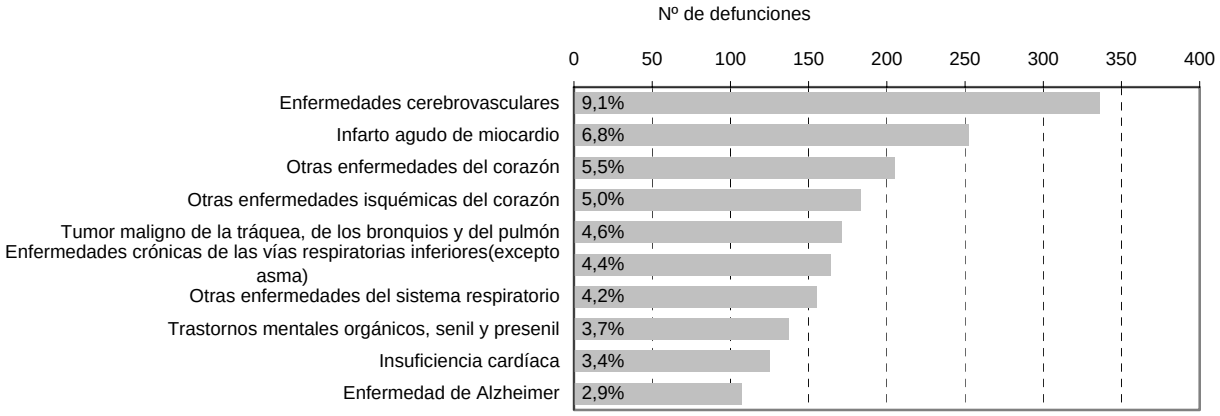

II.4.5. PRIMERAS CAUSAS DE MUERTE POR GRANDES GRUPOS DE ENFERMEDAD
ÁREA IV 2005

Varones

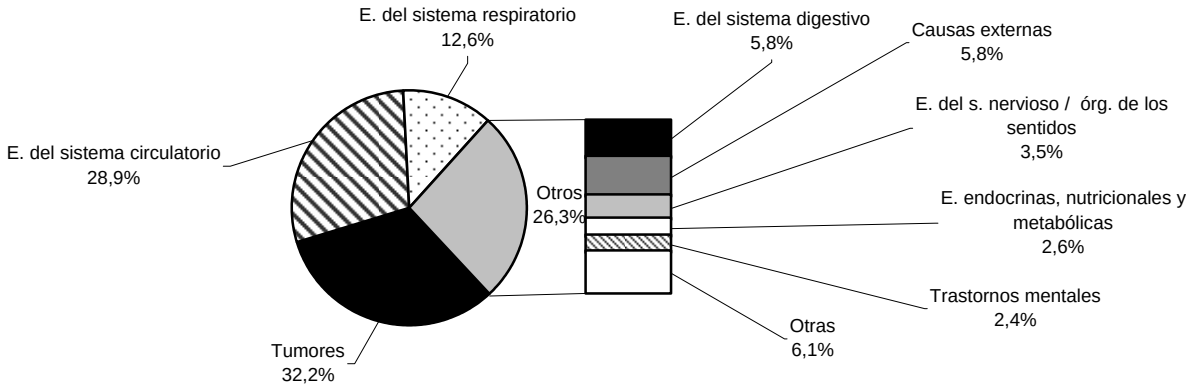

Mujeres

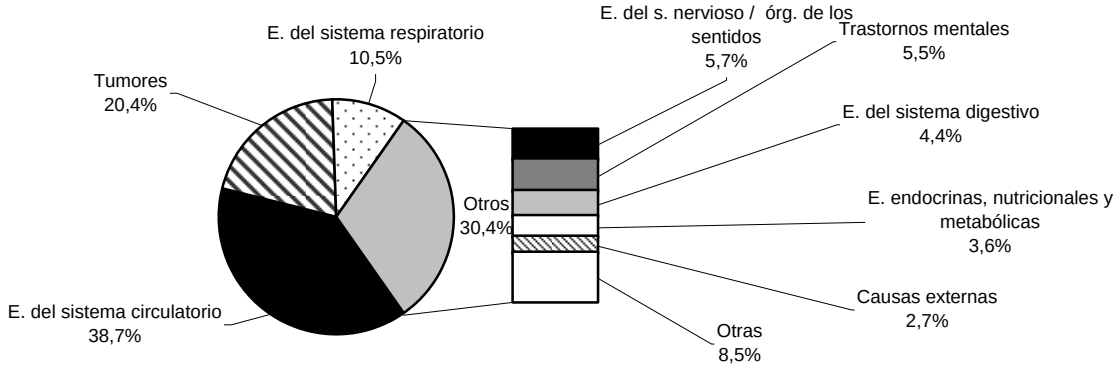

Total

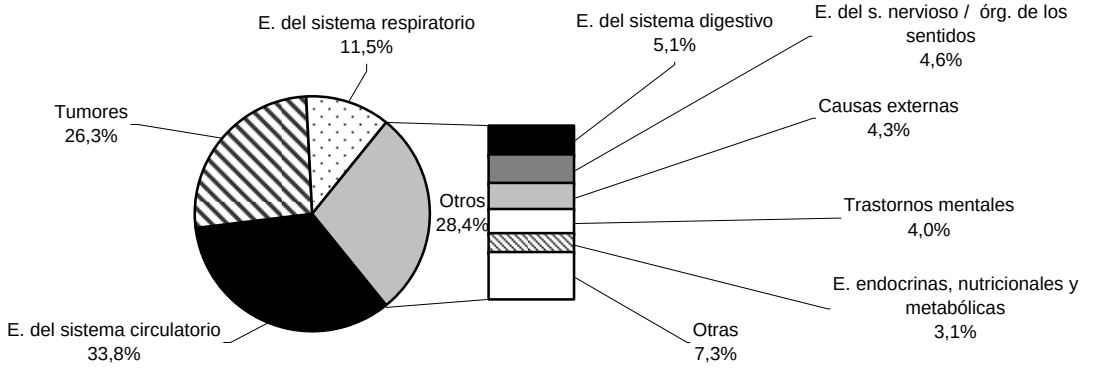

II.4.6.MORTALIDAD POR GRANDES GRUPOS DE ENFERMEDADES

ÁREA IV 2005

(Cifras absolutas, porcentajes sobre total fallecidos, distribución por grupos de edad)

TOTAL

	GRUPO		TOTAL	N.E.	<1	1-4	5-14	15-24	25-34	35-44	45-54	55-64	65-74	75-84	85+
	Totales	Nº	3695	-	14	2	-	12	29	69	161	251	543	1233	1381
I	E. infecciosas y parasitarias	Nº	56	-	1	-	-	-	1	6	5	4	4	20	15
		%	1,5	-	7,1	-	-	-	3,4	8,7	3,1	1,6	0,7	1,6	1,1
II	Tumores	Nº	971	-	-	-	-	1	4	20	79	123	245	321	178
		%	26,3	-	-	-	-	8,3	13,8	29,0	49,1	49,0	45,1	26,0	12,9
III	E. sangre /hematopoyéticos /inmunidad	Nº	12	-	-	-	-	-	-	1	-	1	1	3	6
		%	0,3	-	-	-	-	-	-	1,4	-	0,4	0,2	0,2	0,4
IV	E. endocrinas, nutricionales y metabólicas	Nº	114	-	-	-	-	-	-	-	5	11	15	37	46
		%	3,1	-	-	-	-	-	-	-	3,1	4,4	2,8	3,0	3,3
V	Trastornos mentales	Nº	146	-	-	-	-	-	-	-	1	2	-	52	91
		%	4,0	-	-	-	-	-	-	-	0,6	0,8	-	4,2	6,6
VI-VIII	E. del s. Nervioso /órg. de los sentidos	Nº	171	-	1	-	-	-	1	2	4	2	15	75	71
		%	4,6	-	7,1	-	-	-	3,4	2,9	2,5	0,8	2,8	6,1	5,1
IX	E. del sistema circulatorio	Nº	1250	-	-	1	-	1	2	14	31	57	147	431	566
		%	33,8	-	-	50,0	-	8,3	6,9	20,3	19,3	22,7	27,1	35,0	41,0
X	E. del sistema respiratorio	Nº	426	-	-	-	-	1	2	2	6	13	56	138	208
		%	11,5	-	-	-	-	8,3	6,9	2,9	3,7	5,2	10,3	11,2	15,1
XI	E. del sistema digestivo	Nº	189	-	-	-	-	-	1	4	13	20	30	55	66
		%	5,1	-	-	-	-	-	3,4	5,8	8,1	8,0	5,5	4,5	4,8
XII	E. de la piel y del tejido subcutáneo	Nº	12	-	-	-	-	-	-	-	-	1	1	6	4
		%	0,3	-	-	-	-	-	-	-	-	0,4	0,2	0,5	0,3
XIII	E. del s. osteomuscular / conjuntivo	Nº	48	-	-	-	-	-	1	-	2	-	3	21	21
		%	1,3	-	-	-	-	-	3,4	-	1,2	-	0,6	1,7	1,5
XIV	E. del sistema genitourinario	Nº	60	-	-	-	-	-	-	-	1	3	7	20	29
		%	1,6	-	-	-	-	-	-	-	0,6	1,2	1,3	1,6	2,1
XV	Embarazo, parto y puerperio	Nº	-	-	-	-	-	-	-	-	-	-	-	-	-
		%	-	-	-	-	-	-	-	-	-	-	-	-	-
XVI	Afecciones perinatales	Nº	8	-	8	-	-	-	-	-	-	-	-	-	-
		%	0,2	-	57,1	-	-	-	-	-	-	-	-	-	-
XVII	Anomalías congénitas / cromosómicas	Nº	6	-	3	1	-	-	-	1	-	1	-	-	-
		%	0,2	-	21,4	50,0	-	-	-	1,4	-	0,4	-	-	-
XVIII	Causas mal definidas	Nº	68	-	1	-	-	-	-	1	1	1	-	10	54
		%	1,8	-	7,1	-	-	-	-	1,4	0,6	0,4	-	0,8	3,9
XX	Causas externas	Nº	158	-	-	-	-	9	17	18	13	12	19	44	26
		%	4,3	-	-	-	-	75,0	58,6	26,1	8,1	4,8	3,5	3,6	1,9

II.4.6(Cont.).MORTALIDAD POR GRANDES GRUPOS DE ENFERMEDADES

ÁREA IV 2005

(Cifras absolutas, porcentajes sobre varones fallecidos, distribución por grupos de edad)

VARONES

	GRUPO		TOTAL	N.E.	<1	1-4	5-14	15-24	25-34	35-44	45-54	55-64	65-74	75-84	85+
	Totales	Nº	1835	-	11	1	-	8	19	50	115	185	368	653	425
I	E. infecciosas y parasitarias	Nº	31	-	1	-	-	-	-	4	5	4	1	11	5
		%	1,7	-	9,1	-	-	-	-	8,0	4,3	2,2	0,3	1,7	1,2
II	Tumores	Nº	591	-	-	-	-	-	3	13	49	89	157	201	79
		%	32,2	-	-	-	-	-	15,8	26,0	42,6	48,1	42,7	30,8	18,6
III	E. sangre /hematopoyéticos /inmunidad	Nº	8	-	-	-	-	-	-	1	-	1	1	3	2
		%	0,4	-	-	-	-	-	-	2,0	-	0,5	0,3	0,5	0,5
IV	E. endocrinas, nutricionales y metabólicas	Nº	47	-	-	-	-	-	-	-	5	7	6	21	8
		%	2,6	-	-	-	-	-	-	-	4,3	3,8	1,6	3,2	1,9
V	Trastornos mentales	Nº	44	-	-	-	-	-	-	-	1	2	-	23	18
		%	2,4	-	-	-	-	-	-	-	0,9	1,1	-	3,5	4,2
VI-VIII	E. del s. Nervioso /órg. de los sentidos	Nº	65	-	1	-	-	-	1	2	2	2	6	34	17
		%	3,5	-	9,1	-	-	-	5,3	4,0	1,7	1,1	1,6	5,2	4,0
IX	E. del sistema circulatorio	Nº	531	-	-	1	-	1	1	9	25	44	112	191	147
		%	28,9	-	-	100,0	-	12,5	5,3	18,0	21,7	23,8	30,4	29,2	34,6
X	E. del sistema respiratorio	Nº	231	-	-	-	-	1	1	2	4	9	44	90	80
		%	12,6	-	-	-	-	12,5	5,3	4,0	3,5	4,9	12,0	13,8	18,8
XI	E. del sistema digestivo	Nº	107	-	-	-	-	-	1	3	11	15	22	25	30
		%	5,8	-	-	-	-	-	5,3	6,0	9,6	8,1	6,0	3,8	7,1
XII	E. de la piel y del tejido subcutáneo	Nº	3	-	-	-	-	-	-	-	-	-	1	1	1
		%	0,2	-	-	-	-	-	-	-	-	-	0,3	0,2	0,2
XIII	E. del s. osteomuscular / conjuntivo	Nº	12	-	-	-	-	-	-	-	-	-	1	7	4
		%	0,7	-	-	-	-	-	-	-	-	-	0,3	1,1	0,9
XIV	E. del sistema genitourinario	Nº	31	-	-	-	-	-	-	-	1	1	5	12	12
		%	1,7	-	-	-	-	-	-	-	0,9	0,5	1,4	1,8	2,8
XV	Embarazo, parto y puerperio	Nº	-	-	-	-	-	-	-	-	-	-	-	-	-
		%	-	-	-	-	-	-	-	-	-	-	-	-	-
XVI	Afecciones perinatales	Nº	5	-	5	-	-	-	-	-	-	-	-	-	-
		%	0,3	-	45,5	-	-	-	-	-	-	-	-	-	-
XVII	Anomalías congénitas / cromosómicas	Nº	4	-	3	-	-	-	-	1	-	-	-	-	-
		%	0,2	-	27,3	-	-	-	-	2,0	-	-	-	-	-
XVIII	Causas mal definidas	Nº	18	-	1	-	-	-	-	-	1	1	-	5	10
		%	1,0	-	9,1	-	-	-	-	-	0,9	0,5	-	0,8	2,4
XX	Causas externas	Nº	107	-	-	-	-	6	12	15	11	10	12	29	12
		%	5,8	-	-	-	-	75,0	63,2	30,0	9,6	5,4	3,3	4,4	2,8

II.4.6(Cont.).MORTALIDAD POR GRANDES GRUPOS DE ENFERMEDADES

ÁREA IV 2005

(Cifras absolutas, porcentajes sobre mujeres fallecidas, distribución por grupos de edad)

MUJERES

	GRUPO		TOTAL	N.E.	<1	1-4	5-14	15-24	25-34	35-44	45-54	55-64	65-74	75-84	85+
	Totales	Nº	1860	-	3	1	-	4	10	19	46	66	175	580	956
I	E. infecciosas y parasitarias	Nº	25	-	-	-	-	-	1	2	-	-	3	9	10
		%	1,3	-	-	-	-	-	10,0	10,5	-	-	1,7	1,6	1,0
II	Tumores	Nº	380	-	-	-	-	1	1	7	30	34	88	120	99
		%	20,4	-	-	-	-	25,0	10,0	36,8	65,2	51,5	50,3	20,7	10,4
III	E. sangre /hematopoyéticos /inmunidad	Nº	4	-	-	-	-	-	-	-	-	-	-	-	4
		%	0,2	-	-	-	-	-	-	-	-	-	-	-	0,4
IV	E. endocrinas, nutricionales y metabólicas	Nº	67	-	-	-	-	-	-	-	-	4	9	16	38
		%	3,6	-	-	-	-	-	-	-	-	6,1	5,1	2,8	4,0
V	Trastornos mentales	Nº	102	-	-	-	-	-	-	-	-	-	-	29	73
		%	5,5	-	-	-	-	-	-	-	-	-	-	5,0	7,6
VI-VIII	E. del s. Nervioso /órg. de los sentidos	Nº	106	-	-	-	-	-	-	-	2	-	9	41	54
		%	5,7	-	-	-	-	-	-	-	4,3	-	5,1	7,1	5,6
IX	E. del sistema circulatorio	Nº	719	-	-	-	-	-	1	5	6	13	35	240	419
		%	38,7	-	-	-	-	-	10,0	26,3	13,0	19,7	20,0	41,4	43,8
X	E. del sistema respiratorio	Nº	195	-	-	-	-	-	1	-	2	4	12	48	128
		%	10,5	-	-	-	-	-	10,0	-	4,3	6,1	6,9	8,3	13,4
XI	E. del sistema digestivo	Nº	82	-	-	-	-	-	-	1	2	5	8	30	36
		%	4,4	-	-	-	-	-	-	5,3	4,3	7,6	4,6	5,2	3,8
XII	E. de la piel y del tejido subcutáneo	Nº	9	-	-	-	-	-	-	-	-	1	-	5	3
		%	0,5	-	-	-	-	-	-	-	-	1,5	-	0,9	0,3
XIII	E. del s. osteomuscular / conjuntivo	Nº	36	-	-	-	-	-	1	-	2	-	2	14	17
		%	1,9	-	-	-	-	-	10,0	-	4,3	-	1,1	2,4	1,8
XIV	E. del sistema genitourinario	Nº	29	-	-	-	-	-	-	-	-	2	2	8	17
		%	1,6	-	-	-	-	-	-	-	-	3,0	1,1	1,4	1,8
XV	Embarazo, parto y puerperio	Nº	-	-	-	-	-	-	-	-	-	-	-	-	-
		%	-	-	-	-	-	-	-	-	-	-	-	-	-
XVI	Afecciones perinatales	Nº	3	-	3	-	-	-	-	-	-	-	-	-	-
		%	0,2	-	100,0	-	-	-	-	-	-	-	-	-	-
XVII	Anomalías congénitas / cromosómicas	Nº	2	-	-	1	-	-	-	-	-	1	-	-	-
		%	0,1	-	-	100,0	-	-	-	-	-	1,5	-	-	-
XVIII	Causas mal definidas	Nº	50	-	-	-	-	-	-	1	-	-	-	5	44
		%	2,7	-	-	-	-	-	-	5,3	-	-	-	0,9	4,6
XX	Causas externas	Nº	51	-	-	-	-	3	5	3	2	2	7	15	14
		%	2,7	-	-	-	-	75,0	50,0	15,8	4,3	3,0	4,0	2,6	1,5

II.4.7.MORTALIDAD POR GRANDES GRUPOS DE ENFERMEDADES

ÁREA IV 2005

(Tasas específicas por 100.000, distribución por grupos de edad)

TOTAL

	GRUPO	TOTAL	N.E.	<1	1-4	5-14	15-24	25-34	35-44	45-54	55-64	65-74	75-84	85+
	Totales	1131,1	-	610,8	22,6	-	33,3	55,3	135,1	326,9	671,4	1681,8	4846,7	16440,5
I	E. infecciosas y parasitarias	17,1	-	43,6	-	-	-	1,9	11,7	10,2	10,7	12,4	78,6	178,6
II	Tumores	297,2	-	-	-	-	2,8	7,6	39,2	160,4	329,0	758,8	1261,8	2119,0
III	E. sangre / hematopoyéticos / inmunidad	3,7	-	-	-	-	-	-	2,0	-	2,7	3,1	11,8	71,4
IV	E. endocrinas, nutricionales y metabólicas	34,9	-	-	-	-	-	-	-	10,2	29,4	46,5	145,4	547,6
V	Trastornos mentales	44,7	-	-	-	-	-	-	-	2,0	5,3	-	204,4	1083,3
VI-VIII	E. del s. Nervioso / órg. de los sentidos	52,3	-	43,6	-	-	-	1,9	3,9	8,1	5,3	46,5	294,8	845,2
IX	E. del sistema circulatorio	382,7	-	-	11,3	-	2,8	3,8	27,4	63,0	152,5	455,3	1694,2	6738,1
X	E. del sistema respiratorio	130,4	-	-	-	-	2,8	3,8	3,9	12,2	34,8	173,4	542,5	2476,2
XI	E. del sistema digestivo	57,9	-	-	-	-	-	1,9	7,8	26,4	53,5	92,9	216,2	785,7
XII	E. de la piel y del tejido subcutáneo	3,7	-	-	-	-	-	-	-	-	2,7	3,1	23,6	47,6
XIII	E. del s. osteomuscular / conjuntivo	14,7	-	-	-	-	-	1,9	-	4,1	-	9,3	82,5	250,0
XIV	E. del sistema genitourinario	18,4	-	-	-	-	-	-	-	2,0	8,0	21,7	78,6	345,2
XV	Embarazo, parto y puerperio	-	-	-	-	-	-	-	-	-	-	-	-	-
XVI	Afecciones perinatales	2,4	-	349,0	-	-	-	-	-	-	-	-	-	-
XVII	Anomalías congénitas / cromosómicas	1,8	-	130,9	11,3	-	-	-	2,0	-	2,7	-	-	-
XVIII	Causas mal definidas	20,8	-	43,6	-	-	-	-	2,0	2,0	2,7	-	39,3	642,9
XX	Causas externas	48,4	-	-	-	-	25,0	32,4	35,2	26,4	32,1	58,8	173,0	309,5

II.4.7(Cont.).MORTALIDAD POR GRANDES GRUPOS DE ENFERMEDADES

ÁREA IV 2005

(Tasas específicas por 100.000, distribución por grupos de edad)

VARONES

	GRUPO	TOTAL	N.E.	<1	1-4	5-14	15-24	25-34	35-44	45-54	55-64	65-74	75-84	85+
	Totales	1183,4	-	945,8	21,8	-	43,6	72,7	201,1	485,6	1039,7	2547,4	6685,8	18287,4
I	E. infecciosas y parasitarias	20,0	-	86,0	-	-	-	-	16,1	21,1	22,5	6,9	112,6	215,1
II	Tumores	381,1	-	-	-	-	-	11,5	52,3	206,9	500,2	1086,8	2058,0	3399,3
III	E. sangre / hematopoyéticos / inmunidad	5,2	-	-	-	-	-	-	4,0	-	5,6	6,9	30,7	86,1
IV	E. endocrinas, nutricionales y metabólicas	30,3	-	-	-	-	-	-	-	21,1	39,3	41,5	215,0	344,2
V	Trastornos mentales	28,4	-	-	-	-	-	-	-	4,2	11,2	-	235,5	774,5
VI-VIII	E. del s. Nervioso / órg. de los sentidos	41,9	-	86,0	-	-	-	3,8	8,0	8,4	11,2	41,5	348,1	731,5
IX	E. del sistema circulatorio	342,4	-	-	21,8	-	5,4	3,8	36,2	105,6	247,3	775,3	1955,6	6325,3
X	E. del sistema respiratorio	149,0	-	-	-	-	5,4	3,8	8,0	16,9	50,6	304,6	921,5	3442,3
XI	E. del sistema digestivo	69,0	-	-	-	-	-	3,8	12,1	46,4	84,3	152,3	256,0	1290,9
XII	E. de la piel y del tejido subcutáneo	1,9	-	-	-	-	-	-	-	-	-	6,9	10,2	43,0
XIII	E. del s. osteomuscular / conjuntivo	7,7	-	-	-	-	-	-	-	-	-	6,9	71,7	172,1
XIV	E. del sistema genitourinario	20,0	-	-	-	-	-	-	-	4,2	5,6	34,6	122,9	516,4
XV	Embarazo, parto y puerperio	-	-	-	-	-	-	-	-	-	-	-	-	-
XVI	Afecciones perinatales	3,2	-	429,9	-	-	-	-	-	-	-	-	-	-
XVII	Anomalías congénitas / cromosómicas	2,6	-	258,0	-	-	-	-	4,0	-	-	-	-	-
XVIII	Causas mal definidas	11,6	-	86,0	-	-	-	-	-	4,2	5,6	-	51,2	430,3
XX	Causas externas	69,0	-	-	-	-	32,7	45,9	60,3	46,4	56,2	83,1	296,9	516,4

MUJERES

	GRUPO	TOTAL	N.E.	<1	1-4	5-14	15-24	25-34	35-44	45-54	55-64	65-74	75-84	85+
	Totales	1083,9	-	265,7	23,5	-	22,6	38,1	72,5	180,0	336,9	980,9	3700,6	15734,0
I	E. infecciosas y parasitarias	14,6	-	-	-	-	-	3,8	7,6	-	-	16,8	57,4	164,6
II	Tumores	221,4	-	-	-	-	5,7	3,8	26,7	117,4	173,6	493,2	765,6	1629,4
III	E. sangre / hematopoyéticos / inmunidad	2,3	-	-	-	-	-	-	-	-	-	-	-	65,8
IV	E. endocrinas, nutricionales y metabólicas	39,0	-	-	-	-	-	-	-	-	20,4	50,4	102,1	625,4
V	Trastornos mentales	59,4	-	-	-	-	-	-	-	-	-	-	185,0	1201,4
VI-VIII	E. del s. Nervioso / órg. de los sentidos	61,8	-	-	-	-	-	-	-	7,8	-	50,4	261,6	888,7
IX	E. del sistema circulatorio	419,0	-	-	-	-	-	3,8	19,1	23,5	66,4	196,2	1531,3	6896,0
X	E. del sistema respiratorio	113,6	-	-	-	-	-	3,8	-	7,8	20,4	67,3	306,3	2106,6
XI	E. del sistema digestivo	47,8	-	-	-	-	-	-	3,8	7,8	25,5	44,8	191,4	592,5
XII	E. de la piel y del tejido subcutáneo	5,2	-	-	-	-	-	-	-	-	5,1	-	31,9	49,4
XIII	E. del s. osteomuscular / conjuntivo	21,0	-	-	-	-	-	3,8	-	7,8	-	11,2	89,3	279,8
XIV	E. del sistema genitourinario	16,9	-	-	-	-	-	-	-	-	10,2	11,2	51,0	279,8
XV	Embarazo, parto y puerperio	-	-	-	-	-	-	-	-	-	-	-	-	-
XVI	Afecciones perinatales	1,7	-	265,7	-	-	-	-	-	-	-	-	-	-
XVII	Anomalías congénitas / cromosómicas	1,2	-	-	23,5	-	-	-	-	-	5,1	-	-	-
XVIII	Causas mal definidas	29,1	-	-	-	-	-	-	3,8	-	-	-	31,9	724,2
XX	Causas externas	29,7	-	-	-	-	17,0	19,0	11,4	7,8	10,2	39,2	95,7	230,4

II.4.8.CAUSAS DE MUERTE POR EDAD Y SEXO

ÁREA IV 2005

(Lista reducida 102 grupos. Cifras absolutas, tasas específicas por cien mil habitantes. V = varones, M = mujeres, T = total)

	CAUSA DE MUERTE		TOTAL	N.E.	<1	1-4	5-14	15-24	25-34	35-44	45-54	55-64	65-74	75-84	85+
	Total	**V**	1835	-	11	1	-	8	19	50	115	185	368	653	425
			1183,4	-	945,8	21,8	-	43,6	72,7	201,1	485,6	1039,7	2547,4	6685,8	18287,4
		M	1860	-	3	1	-	4	10	19	46	66	175	580	956
			1083,9	-	265,7	23,5	-	22,6	38,1	72,5	180,0	336,9	980,9	3700,6	15734,0
		T	3695	-	14	2	-	12	29	69	161	251	543	1233	1381
			1131,1	-	610,8	22,6	-	33,3	55,3	135,1	326,9	671,4	1681,8	4846,7	16440,5
A00-B99, R75	Ciertas enfermedades infecciosas y parasitarias	**V**	31	-	1	-	-	-	-	4	5	4	1	11	5
			20,0	-	86,0	-	-	-	-	16,1	21,1	22,5	6,9	112,6	215,1
		M	25	-	-	-	-	-	1	2	-	-	3	9	10
			14,6	-	-	-	-	-	3,8	7,6	-	-	16,8	57,4	164,6
		T	56	-	1	-	-	-	1	6	5	4	4	20	15
			17,1	-	43,6	-	-	-	1,9	11,7	10,2	10,7	12,4	78,6	178,6
	1 Enfermedades infecciosas intestinales	V	1	-	-	-	-	-	-	-	-	-	-	-	1
			0,6	-	-	-	-	-	-	-	-	-	-	-	43,0
		M	4	-	-	-	-	-	-	-	-	-	-	2	2
			2,3	-	-	-	-	-	-	-	-	-	-	12,8	32,9
		T	5	-	-	-	-	-	-	-	-	-	-	2	3
			1,5	-	-	-	-	-	-	-	-	-	-	7,9	35,7
	2 Tuberculosis y sus efectos tardíos	V	6	-	-	-	-	-	-	-	1	1	-	4	-
			3,9	-	-	-	-	-	-	-	4,2	5,6	-	41,0	-
		M	1	-	-	-	-	-	-	-	-	-	-	1	-
			0,6	-	-	-	-	-	-	-	-	-	-	6,4	-
		T	7	-	-	-	-	-	-	-	1	1	-	5	-
			2,1	-	-	-	-	-	-	-	2,0	2,7	-	19,7	-
	3 Infecciones meningocócicas	V	-	-	-	-	-	-	-	-	-	-	-	-	-
			-	-	-	-	-	-	-	-	-	-	-	-	-
		M	-	-	-	-	-	-	-	-	-	-	-	-	-
			-	-	-	-	-	-	-	-	-	-	-	-	-
		T	-	-	-	-	-	-	-	-	-	-	-	-	-
			-	-	-	-	-	-	-	-	-	-	-	-	-
	4 Septicemia	V	10	-	-	-	-	-	-	1	-	1	1	3	4
			6,4	-	-	-	-	-	-	4,0	-	5,6	6,9	30,7	172,1
		M	15	-	-	-	-	-	1	-	-	-	1	6	7
			8,7	-	-	-	-	-	3,8	-	-	-	5,6	38,3	115,2
		T	25	-	-	-	-	-	1	1	-	1	2	9	11
			7,7	-	-	-	-	-	1,9	2,0	-	2,7	6,2	35,4	131,0
	5 Hepatitis vírica	V	2	-	-	-	-	-	-	1	-	-	-	1	-
			1,3	-	-	-	-	-	-	4,0	-	-	-	10,2	-
		M	3	-	-	-	-	-	-	-	-	-	2	-	1
			1,7	-	-	-	-	-	-	-	-	-	11,2	-	16,5
		T	5	-	-	-	-	-	-	1	-	-	2	1	1
			1,5	-	-	-	-	-	-	2,0	-	-	6,2	3,9	11,9
	6 SIDA	V	8	-	-	-	-	-	-	2	4	2	-	-	-
			5,2	-	-	-	-	-	-	8,0	16,9	11,2	-	-	-
		M	2	-	-	-	-	-	-	2	-	-	-	-	-
			1,2	-	-	-	-	-	-	7,6	-	-	-	-	-
		T	10	-	-	-	-	-	-	4	4	2	-	-	-
			3,1	-	-	-	-	-	-	7,8	8,1	5,3	-	-	-
	7 VIH+ (portador, evidencias de laboratorio del VIH, ...)	V	-	-	-	-	-	-	-	-	-	-	-	-	-
			-	-	-	-	-	-	-	-	-	-	-	-	-
		M	-	-	-	-	-	-	-	-	-	-	-	-	-
			-	-	-	-	-	-	-	-	-	-	-	-	-
		T	-	-	-	-	-	-	-	-	-	-	-	-	-
			-	-	-	-	-	-	-	-	-	-	-	-	-
	8 Resto de enfermedades infecciosas y parasitarias y sus efectos tardíos	V	4	-	1	-	-	-	-	-	-	-	-	3	-
			2,6	-	86,0	-	-	-	-	-	-	-	-	30,7	-
		M	-	-	-	-	-	-	-	-	-	-	-	-	-
			-	-	-	-	-	-	-	-	-	-	-	-	-
		T	4	-	1	-	-	-	-	-	-	-	-	3	-
			1,2	-	43,6	-	-	-	-	-	-	-	-	11,8	-
C00-C48	Tumores	**V**	591	-	-	-	-	-	3	13	49	89	157	201	79
			381,1	-	-	-	-	-	11,5	52,3	206,9	500,2	1086,8	2058,0	3399,3
		M	380	-	-	-	-	1	1	7	30	34	88	120	99
			221,4	-	-	-	-	5,7	3,8	26,7	117,4	173,6	493,2	765,6	1629,4
		T	971	-	-	-	-	1	4	20	79	123	245	321	178
			297,2	-	-	-	-	2,8	7,6	39,2	160,4	329,0	758,8	1261,8	2119,0
	9 Tumor maligno del labio, de la cavidad bucal y de la faringe	V	23	-	-	-	-	-	-	-	3	5	12	3	-
			14,8	-	-	-	-	-	-	-	12,7	28,1	83,1	30,7	-
		M	5	-	-	-	-	-	-	-	1	-	1	2	1
			2,9	-	-	-	-	-	-	-	3,9	-	5,6	12,8	16,5
		T	28	-	-	-	-	-	-	-	4	5	13	5	1
			8,6	-	-	-	-	-	-	-	8,1	13,4	40,3	19,7	11,9
	10 Tumor maligno del esófago	V	13	-	-	-	-	-	-	1	4	3	1	3	1
			8,4	-	-	-	-	-	-	4,0	16,9	16,9	6,9	30,7	43,0
		M	2	-	-	-	-	-	-	-	-	-	1	-	1
			1,2	-	-	-	-	-	-	-	-	-	5,6	-	16,5
		T	15	-	-	-	-	-	-	1	4	3	2	3	2
			4,6	-	-	-	-	-	-	2,0	8,1	8,0	6,2	11,8	23,8

II.4.8(Cont.). CAUSAS DE MUERTE POR EDAD Y SEXO

ÁREA IV 2005

(Lista reducida 102 grupos. Cifras absolutas, tasas específicas por cien mil habitantes. V = varones, M = mujeres, T = total)

CAUSA DE MUERTE		TOTAL	N.E.	<1	1-4	5-14	15-24	25-34	35-44	45-54	55-64	65-74	75-84	85+
11 Tumor maligno del estómago	V	21	-	-	-	-	-	-	-	3	3	6	5	4
		13,5	-	-	-	-	-	-	-	12,7	16,9	41,5	51,2	172,1
	M	30	-	-	-	-	-	-	-	1	3	5	9	12
		17,5	-	-	-	-	-	-	-	3,9	15,3	28,0	57,4	197,5
	T	51	-	-	-	-	-	-	-	4	6	11	14	16
		15,6	-	-	-	-	-	-	-	8,1	16,0	34,1	55,0	190,5
12 Tumor maligno del colon	V	52	-	-	-	-	-	-	-	3	9	12	24	4
		33,5	-	-	-	-	-	-	-	12,7	50,6	83,1	245,7	172,1
	M	29	-	-	-	-	-	-	-	-	2	8	12	7
		16,9	-	-	-	-	-	-	-	-	10,2	44,8	76,6	115,2
	T	81	-	-	-	-	-	-	-	3	11	20	36	11
		24,8	-	-	-	-	-	-	-	6,1	29,4	61,9	141,5	131,0
13 Tumor maligno del recto, de la porción rectosigmoide y del ano	V	18	-	-	-	-	-	-	-	-	6	3	9	-
		11,6	-	-	-	-	-	-	-	-	33,7	20,8	92,1	-
	M	12	-	-	-	-	-	-	-	2	3	3	2	2
		7,0	-	-	-	-	-	-	-	7,8	15,3	16,8	12,8	32,9
	T	30	-	-	-	-	-	-	-	2	9	6	11	2
		9,2	-	-	-	-	-	-	-	4,1	24,1	18,6	43,2	23,8
14 Tumor maligno del hígado y vías biliares intrahepáticas	V	24	-	-	-	-	-	-	-	2	3	7	9	3
		15,5	-	-	-	-	-	-	-	8,4	16,9	48,5	92,1	129,1
	M	18	-	-	-	-	-	-	-	1	-	2	10	5
		10,5	-	-	-	-	-	-	-	3,9	-	11,2	63,8	82,3
	T	42	-	-	-	-	-	-	-	3	3	9	19	8
		12,9	-	-	-	-	-	-	-	6,1	8,0	27,9	74,7	95,2
15 Tumor maligno del páncreas	V	20	-	-	-	-	-	-	-	4	3	5	6	2
		12,9	-	-	-	-	-	-	-	16,9	16,9	34,6	61,4	86,1
	M	22	-	-	-	-	-	-	-	1	1	6	7	7
		12,8	-	-	-	-	-	-	-	3,9	5,1	33,6	44,7	115,2
	T	42	-	-	-	-	-	-	-	5	4	11	13	9
		12,9	-	-	-	-	-	-	-	10,2	10,7	34,1	51,1	107,1
16 Otros tumores malignos digestivos	V	8	-	-	-	-	-	-	1	-	1	1	3	2
		5,2	-	-	-	-	-	-	4,0	-	5,6	6,9	30,7	86,1
	M	10	-	-	-	-	-	-	1	1	1	2	1	4
		5,8	-	-	-	-	-	-	3,8	3,9	5,1	11,2	6,4	65,8
	T	18	-	-	-	-	-	-	2	1	2	3	4	6
		5,5	-	-	-	-	-	-	3,9	2,0	5,3	9,3	15,7	71,4
17 Tumor maligno de la laringe	V	22	-	-	-	-	-	-	1	3	2	8	8	-
		14,2	-	-	-	-	-	-	4,0	12,7	11,2	55,4	81,9	-
	M	-	-	-	-	-	-	-	-	-	-	-	-	-
		-	-	-	-	-	-	-	-	-	-	-	-	-
	T	22	-	-	-	-	-	-	1	3	2	8	8	-
		6,7	-	-	-	-	-	-	2,0	6,1	5,3	24,8	31,4	-
18 Tumor maligno de la tráquea, de los bronquios y del pulmón	V	151	-	-	-	-	-	-	1	14	27	52	40	17
		97,4	-	-	-	-	-	-	4,0	59,1	151,7	360,0	409,5	731,5
	M	20	-	-	-	-	-	-	-	3	1	10	3	3
		11,7	-	-	-	-	-	-	-	11,7	5,1	56,1	19,1	49,4
	T	171	-	-	-	-	-	-	1	17	28	62	43	20
		52,3	-	-	-	-	-	-	2,0	34,5	74,9	192,0	169,0	238,1
19 Otros tumores malignos respiratorios e intratorácicos	V	3	-	-	-	-	-	-	-	-	1	1	1	-
		1,9	-	-	-	-	-	-	-	-	5,6	6,9	10,2	-
	M	1	-	-	-	-	-	-	-	-	-	1	-	-
		0,6	-	-	-	-	-	-	-	-	-	5,6	-	-
	T	4	-	-	-	-	-	-	-	-	1	2	1	-
		1,2	-	-	-	-	-	-	-	-	2,7	6,2	3,9	-
20 Tumores malignos del hueso y cartílagos articulares	V	2	-	-	-	-	-	-	-	-	1	-	1	-
		1,3	-	-	-	-	-	-	-	-	5,6	-	10,2	-
	M	1	-	-	-	-	-	-	-	-	-	-	1	-
		0,6	-	-	-	-	-	-	-	-	-	-	6,4	-
	T	3	-	-	-	-	-	-	-	-	1	-	2	-
		0,9	-	-	-	-	-	-	-	-	2,7	-	7,9	-
21 Melanoma maligno de la piel	V	9	-	-	-	-	-	1	1	2	1	1	3	-
		5,8	-	-	-	-	-	3,8	4,0	8,4	5,6	6,9	30,7	-
	M	7	-	-	-	-	-	-	-	1	-	-	1	5
		4,1	-	-	-	-	-	-	-	3,9	-	-	6,4	82,3
	T	16	-	-	-	-	-	1	1	3	1	1	4	5
		4,9	-	-	-	-	-	1,9	2,0	6,1	2,7	3,1	15,7	59,5
22 Otros tumores de la piel y tejidos blandos	V	7	-	-	-	-	-	-	1	-	1	1	3	1
		4,5	-	-	-	-	-	-	4,0	-	5,6	6,9	30,7	43,0
	M	11	-	-	-	-	-	-	-	2	2	1	2	4
		6,4	-	-	-	-	-	-	-	7,8	10,2	5,6	12,8	65,8
	T	18	-	-	-	-	-	-	1	2	3	2	5	5
		5,5	-	-	-	-	-	-	2,0	4,1	8,0	6,2	19,7	59,5
23 Tumor maligno de la mama	V	1	-	-	-	-	-	-	-	-	-	-	1	-
		0,6	-	-	-	-	-	-	-	-	-	-	10,2	-
	M	70	-	-	-	-	-	-	3	8	8	17	18	16
		40,8	-	-	-	-	-	-	11,4	31,3	40,8	95,3	114,8	263,3
	T	71	-	-	-	-	-	-	3	8	8	17	19	16
		21,7	-	-	-	-	-	-	5,9	16,2	21,4	52,7	74,7	190,5

II.4.8(Cont.). CAUSAS DE MUERTE POR EDAD Y SEXO

ÁREA IV 2005

(Lista reducida 102 grupos. Cifras absolutas, tasas específicas por cien mil habitantes. V = varones, M = mujeres, T = total)

CAUSA DE MUERTE		TOTAL	N.E.	<1	1-4	5-14	15-24	25-34	35-44	45-54	55-64	65-74	75-84	85+
24 Tumor maligno del cuello del útero	V	-	-	-	-	-	-	-	-	-	-	-	-	-
		-	-	-	-	-	-	-	-	-	-	-	-	-
	M	4	-	-	-	-	-	-	-	-	1	1	2	-
		2,3	-	-	-	-	-	-	-	-	5,1	5,6	12,8	-
	T	4	-	-	-	-	-	-	-	-	1	1	2	-
		1,2	-	-	-	-	-	-	-	-	2,7	3,1	7,9	-
25 Tumor maligno de otras partes del útero	V	-	-	-	-	-	-	-	-	-	-	-	-	-
		-	-	-	-	-	-	-	-	-	-	-	-	-
	M	16	-	-	-	-	-	-	-	2	2	4	3	5
		9,3	-	-	-	-	-	-	-	7,8	10,2	22,4	19,1	82,3
	T	16	-	-	-	-	-	-	-	2	2	4	3	5
		4,9	-	-	-	-	-	-	-	4,1	5,3	12,4	11,8	59,5
26 Tumor maligno del ovario	V	-	-	-	-	-	-	-	-	-	-	-	-	-
		-	-	-	-	-	-	-	-	-	-	-	-	-
	M	18	-	-	-	-	-	-	1	1	4	4	5	3
		10,5	-	-	-	-	-	-	3,8	3,9	20,4	22,4	31,9	49,4
	T	18	-	-	-	-	-	-	1	1	4	4	5	3
		5,5	-	-	-	-	-	-	2,0	2,0	10,7	12,4	19,7	35,7
27 Otros tumores malignos de órganos genitales femeninos	V	-	-	-	-	-	-	-	-	-	-	-	-	-
		-	-	-	-	-	-	-	-	-	-	-	-	-
	M	10	-	-	-	-	-	-	-	-	-	3	3	4
		5,8	-	-	-	-	-	-	-	-	-	16,8	19,1	65,8
	T	10	-	-	-	-	-	-	-	-	-	3	3	4
		3,1	-	-	-	-	-	-	-	-	-	9,3	11,8	47,6
28 Tumor maligno de la próstata	V	57	-	-	-	-	-	-	-	-	4	16	23	14
		36,8	-	-	-	-	-	-	-	-	22,5	110,8	235,5	602,4
	M	-	-	-	-	-	-	-	-	-	-	-	-	-
		-	-	-	-	-	-	-	-	-	-	-	-	-
	T	57	-	-	-	-	-	-	-	-	4	16	23	14
		17,4	-	-	-	-	-	-	-	-	10,7	49,6	90,4	166,7
29 Otros tumores malignos de órganos genitales masculinos	V	-	-	-	-	-	-	-	-	-	-	-	-	-
		-	-	-	-	-	-	-	-	-	-	-	-	-
	M	-	-	-	-	-	-	-	-	-	-	-	-	-
		-	-	-	-	-	-	-	-	-	-	-	-	-
	T	-	-	-	-	-	-	-	-	-	-	-	-	-
		-	-	-	-	-	-	-	-	-	-	-	-	-
30 Tumor maligno del riñón, excepto pelvis renal	V	14	-	-	-	-	-	-	1	3	2	3	3	2
		9,0	-	-	-	-	-	-	4,0	12,7	11,2	20,8	30,7	86,1
	M	2	-	-	-	-	-	-	-	1	-	-	1	-
		1,2	-	-	-	-	-	-	-	3,9	-	-	6,4	-
	T	16	-	-	-	-	-	-	1	4	2	3	4	2
		4,9	-	-	-	-	-	-	2,0	8,1	5,3	9,3	15,7	23,8
31 Tumor maligno de la vegija	V	24	-	-	-	-	-	-	-	-	6	4	8	6
		15,5	-	-	-	-	-	-	-	-	33,7	27,7	81,9	258,2
	M	6	-	-	-	-	-	-	-	-	-	3	1	2
		3,5	-	-	-	-	-	-	-	-	-	16,8	6,4	32,9
	T	30	-	-	-	-	-	-	-	-	6	7	9	8
		9,2	-	-	-	-	-	-	-	-	16,0	21,7	35,4	95,2
32 Otros tumores malignos de las vías urinarias	V	1	-	-	-	-	-	-	-	-	-	-	-	1
		0,6	-	-	-	-	-	-	-	-	-	-	-	43,0
	M	-	-	-	-	-	-	-	-	-	-	-	-	-
		-	-	-	-	-	-	-	-	-	-	-	-	-
	T	1	-	-	-	-	-	-	-	-	-	-	-	1
		0,3	-	-	-	-	-	-	-	-	-	-	-	11,9
33 Tumor maligno del encéfalo	V	14	-	-	-	-	-	-	2	1	3	4	2	2
		9,0	-	-	-	-	-	-	8,0	4,2	16,9	27,7	20,5	86,1
	M	4	-	-	-	-	-	-	-	1	1	1	1	-
		2,3	-	-	-	-	-	-	-	3,9	5,1	5,6	6,4	-
	T	18	-	-	-	-	-	-	2	2	4	5	3	2
		5,5	-	-	-	-	-	-	3,9	4,1	10,7	15,5	11,8	23,8
34 Otros tumores malignos neurológicos y endocrinos	V	2	-	-	-	-	-	-	1	-	-	1	-	-
		1,3	-	-	-	-	-	-	4,0	-	-	6,9	-	-
	M	5	-	-	-	-	-	-	-	1	-	2	1	1
		2,9	-	-	-	-	-	-	-	3,9	-	11,2	6,4	16,5
	T	7	-	-	-	-	-	-	1	1	-	3	1	1
		2,1	-	-	-	-	-	-	2,0	2,0	-	9,3	3,9	11,9
35 Tumor maligno de los sitios mal definidos, secundarios y de sitios no especificados	V	40	-	-	-	-	-	-	-	5	4	5	15	11
		25,8	-	-	-	-	-	-	-	21,1	22,5	34,6	153,6	473,3
	M	29	-	-	-	-	-	1	-	2	-	5	13	8
		16,9	-	-	-	-	-	3,8	-	7,8	-	28,0	82,9	131,7
	T	69	-	-	-	-	-	1	-	7	4	10	28	19
		21,1	-	-	-	-	-	1,9	-	14,2	10,7	31,0	110,1	226,2
36 Otros tumores malignos del tejido linfático, de los órganos hematopoyéticos y de tejidos afines	V	27	-	-	-	-	-	1	3	-	3	10	8	2
		17,4	-	-	-	-	-	3,8	12,1	-	16,9	69,2	81,9	86,1
	M	19	-	-	-	-	-	-	-	1	3	4	8	3
		11,1	-	-	-	-	-	-	-	3,9	15,3	22,4	51,0	49,4
	T	46	-	-	-	-	-	1	3	1	6	14	16	5
		14,1	-	-	-	-	-	1,9	5,9	2,0	16,0	43,4	62,9	59,5

II.4.8(Cont.). CAUSAS DE MUERTE POR EDAD Y SEXO

ÁREA IV 2005

(Lista reducida 102 grupos. Cifras absolutas, tasas específicas por cien mil habitantes. V = varones, M = mujeres, T = total)

	CAUSA DE MUERTE		TOTAL	N.E.	<1	1-4	5-14	15-24	25-34	35-44	45-54	55-64	65-74	75-84	85+
37	Leucemia	V	19	-	-	-	-	-	1	-	2	-	3	9	4
			12,3	-	-	-	-	-	3,8	-	8,4	-	20,8	92,1	172,1
		M	15	-	-	-	-	1	-	1	-	-	2	8	3
			8,7	-	-	-	-	5,7	-	3,8	-	-	11,2	51,0	49,4
		T	34	-	-	-	-	1	1	1	2	-	5	17	7
			10,4	-	-	-	-	2,8	1,9	2,0	4,1	-	15,5	66,8	83,3
38	Tumores in situ	V	-	-	-	-	-	-	-	-	-	-	-	-	-
			-	-	-	-	-	-	-	-	-	-	-	-	-
		M	-	-	-	-	-	-	-	-	-	-	-	-	-
			-	-	-	-	-	-	-	-	-	-	-	-	-
		T	-	-	-	-	-	-	-	-	-	-	-	-	-
			-	-	-	-	-	-	-	-	-	-	-	-	-
39	Tumores benignos	V	2	-	-	-	-	-	-	-	-	-	1	-	1
			1,3	-	-	-	-	-	-	-	-	-	6,9	-	43,0
		M	7	-	-	-	-	-	-	-	-	2	1	4	-
			4,1	-	-	-	-	-	-	-	-	10,2	5,6	25,5	-
		T	9	-	-	-	-	-	-	-	-	2	2	4	1
			2,8	-	-	-	-	-	-	-	-	5,3	6,2	15,7	11,9
40	Síndrome Mielodiplástico	V	5	-	-	-	-	-	-	-	-	-	-	5	-
			3,2	-	-	-	-	-	-	-	-	-	-	51,2	-
		M	4	-	-	-	-	-	-	-	-	-	1	2	1
			2,3	-	-	-	-	-	-	-	-	-	5,6	12,8	16,5
		T	9	-	-	-	-	-	-	-	-	-	1	7	1
			2,8	-	-	-	-	-	-	-	-	-	3,1	27,5	11,9
41	Otros tumores de comportamiento incierto o desconocido	V	12	-	-	-	-	-	-	-	-	1	-	9	2
			7,7	-	-	-	-	-	-	-	-	5,6	-	92,1	86,1
		M	3	-	-	-	-	-	-	1	-	-	-	-	2
			1,7	-	-	-	-	-	-	3,8	-	-	-	-	32,9
		T	15	-	-	-	-	-	-	1	-	1	-	9	4
			4,6	-	-	-	-	-	-	2,0	-	2,7	-	35,4	47,6
D50-D89	Enfermedades de la sangre y de los órganos hematopoyéticos, y ciertos trastornos que afectan al mecanismo de la inmunidad	**V**	8	-	-	-	-	-	-	1	-	1	1	3	2
			5,2	-	-	-	-	-	-	4,0	-	5,6	6,9	30,7	86,1
		M	4	-	-	-	-	-	-	-	-	-	-	-	4
			2,3	-	-	-	-	-	-	-	-	-	-	-	65,8
		T	12	-	-	-	-	-	-	1	-	1	1	3	6
			3,7	-	-	-	-	-	-	2,0	-	2,7	3,1	11,8	71,4
42	Enfermedades de la sangre y de los órganos hematopoyéticos	V	8	-	-	-	-	-	-	1	-	1	1	3	2
			5,2	-	-	-	-	-	-	4,0	-	5,6	6,9	30,7	86,1
		M	4	-	-	-	-	-	-	-	-	-	-	-	4
			2,3	-	-	-	-	-	-	-	-	-	-	-	65,8
		T	12	-	-	-	-	-	-	1	-	1	1	3	6
			3,7	-	-	-	-	-	-	2,0	-	2,7	3,1	11,8	71,4
43	Ciertos trastornos que afectan al mecanismo de la inmunidad	V	-	-	-	-	-	-	-	-	-	-	-	-	-
			-	-	-	-	-	-	-	-	-	-	-	-	-
		M	-	-	-	-	-	-	-	-	-	-	-	-	-
			-	-	-	-	-	-	-	-	-	-	-	-	-
		T	-	-	-	-	-	-	-	-	-	-	-	-	-
			-	-	-	-	-	-	-	-	-	-	-	-	-
E00-E90	Enfermedades endocrinas, nutricionales y metabólicas	**V**	47	-	-	-	-	-	-	-	5	7	6	21	8
			30,3	-	-	-	-	-	-	-	21,1	39,3	41,5	215,0	344,2
		M	67	-	-	-	-	-	-	-	-	4	9	16	38
			39,0	-	-	-	-	-	-	-	-	20,4	50,4	102,1	625,4
		T	114	-	-	-	-	-	-	-	5	11	15	37	46
			34,9	-	-	-	-	-	-	-	10,2	29,4	46,5	145,4	547,6
44	Diabetes mellitus	V	40	-	-	-	-	-	-	-	3	5	6	18	8
			25,8	-	-	-	-	-	-	-	12,7	28,1	41,5	184,3	344,2
		M	59	-	-	-	-	-	-	-	-	2	8	15	34
			34,4	-	-	-	-	-	-	-	-	10,2	44,8	95,7	559,6
		T	99	-	-	-	-	-	-	-	3	7	14	33	42
			30,3	-	-	-	-	-	-	-	6,1	18,7	43,4	129,7	500,0
45	Otras enfermedades endocrinas, nutricionales y metabólicas	V	7	-	-	-	-	-	-	-	2	2	-	3	-
			4,5	-	-	-	-	-	-	-	8,4	11,2	-	30,7	-
		M	8	-	-	-	-	-	-	-	-	2	1	1	4
			4,7	-	-	-	-	-	-	-	-	10,2	5,6	6,4	65,8
		T	15	-	-	-	-	-	-	-	2	4	1	4	4
			4,6	-	-	-	-	-	-	-	4,1	10,7	3,1	15,7	47,6
F00-F99	Trastornos mentales y del comportamiento	**V**	44	-	-	-	-	-	-	-	1	2	-	23	18
			28,4	-	-	-	-	-	-	-	4,2	11,2	-	235,5	774,5
		M	102	-	-	-	-	-	-	-	-	-	-	29	73
			59,4	-	-	-	-	-	-	-	-	-	-	185,0	1201,4
		T	146	-	-	-	-	-	-	-	1	2	-	52	91
			44,7	-	-	-	-	-	-	-	2,0	5,3	-	204,4	1083,3
46	Trastornos mentales orgánicos senil y presenil	V	38	-	-	-	-	-	-	-	-	-	-	20	18
			24,5	-	-	-	-	-	-	-	-	-	-	204,8	774,5
		M	99	-	-	-	-	-	-	-	-	-	-	28	71
			57,7	-	-	-	-	-	-	-	-	-	-	178,7	1168,5
		T	137	-	-	-	-	-	-	-	-	-	-	48	89
			41,9	-	-	-	-	-	-	-	-	-	-	188,7	1059,5

II.4.8(Cont.). CAUSAS DE MUERTE POR EDAD Y SEXO

ÁREA IV 2005

(Lista reducida 102 grupos. Cifras absolutas, tasas específicas por cien mil habitantes. V = varones, M = mujeres, T = total)

	CAUSA DE MUERTE		TOTAL	N.E.	<1	1-4	5-14	15-24	25-34	35-44	45-54	55-64	65-74	75-84	85+
	47 Trastornos mentales debidos al abuso de alcohol	V	4	-	-	-	-	-	-	-	1	1	-	2	-
			2,6	-	-	-	-	-	-	-	4,2	5,6	-	20,5	-
		M	-	-	-	-	-	-	-	-	-	-	-	-	-
			-	-	-	-	-	-	-	-	-	-	-	-	-
		T	4	-	-	-	-	-	-	-	1	1	-	2	-
			1,2	-	-	-	-	-	-	-	2,0	2,7	-	7,9	-
	48 Trastornos mentales debidos al uso de drogas (drogodependencia, toxicomanía)	V	-	-	-	-	-	-	-	-	-	-	-	-	-
			-	-	-	-	-	-	-	-	-	-	-	-	-
		M	-	-	-	-	-	-	-	-	-	-	-	-	-
			-	-	-	-	-	-	-	-	-	-	-	-	-
		T	-	-	-	-	-	-	-	-	-	-	-	-	-
			-	-	-	-	-	-	-	-	-	-	-	-	-
	49 Otros trastornos mentales y del comportamiento	V	2	-	-	-	-	-	-	-	-	1	-	1	-
			1,3	-	-	-	-	-	-	-	-	5,6	-	10,2	-
		M	3	-	-	-	-	-	-	-	-	-	-	1	2
			1,7	-	-	-	-	-	-	-	-	-	-	6,4	32,9
		T	5	-	-	-	-	-	-	-	-	1	-	2	2
			1,5	-	-	-	-	-	-	-	-	2,7	-	7,9	23,8
G00-H95	Enfermedades del sistema nervioso y de los órganos de los sentidos	**V**	65	-	1	-	-	-	1	2	2	2	6	34	17
			41,9	-	86,0	-	-	-	3,8	8,0	8,4	11,2	41,5	348,1	731,5
		M	106	-	-	-	-	-	-	-	2	-	9	41	54
			61,8	-	-	-	-	-	-	-	7,8	-	50,4	261,6	888,7
		T	171	-	1	-	-	-	1	2	4	2	15	75	71
			52,3	-	43,6	-	-	-	1,9	3,9	8,1	5,3	46,5	294,8	845,2
	50 Meningitis	V	3	-	-	-	-	-	1	1	-	-	-	1	-
			1,9	-	-	-	-	-	3,8	4,0	-	-	-	10,2	-
		M	-	-	-	-	-	-	-	-	-	-	-	-	-
			-	-	-	-	-	-	-	-	-	-	-	-	-
		T	3	-	-	-	-	-	1	1	-	-	-	1	-
			0,9	-	-	-	-	-	1,9	2,0	-	-	-	3,9	-
	51 Enfermedad de Alzheimer	V	36	-	-	-	-	-	-	-	-	-	4	23	9
			23,2	-	-	-	-	-	-	-	-	-	27,7	235,5	387,3
		M	71	-	-	-	-	-	-	-	1	-	4	25	41
			41,4	-	-	-	-	-	-	-	3,9	-	22,4	159,5	674,8
		T	107	-	-	-	-	-	-	-	1	-	8	48	50
			32,8	-	-	-	-	-	-	-	2,0	-	24,8	188,7	595,2
	52 Otras enfermedades del sistema nervioso y de los órganos de los sentidos	V	26	-	1	-	-	-	-	1	2	2	2	10	8
			16,8	-	86,0	-	-	-	-	4,0	8,4	11,2	13,8	102,4	344,2
		M	35	-	-	-	-	-	-	-	1	-	5	16	13
			20,4	-	-	-	-	-	-	-	3,9	-	28,0	102,1	214,0
		T	61	-	1	-	-	-	-	1	3	2	7	26	21
			18,7	-	43,6	-	-	-	-	2,0	6,1	5,3	21,7	102,2	250,0
I00-I99	Enfermedades del sistema circulatorio	**V**	531	-	-	1	-	1	1	9	25	44	112	191	147
			342,4	-	-	21,8	-	5,4	3,8	36,2	105,6	247,3	775,3	1955,6	6325,3
		M	719	-	-	-	-	-	1	5	6	13	35	240	419
			419,0	-	-	-	-	-	3,8	19,1	23,5	66,4	196,2	1531,3	6896,0
		T	1250	-	-	1	-	1	2	14	31	57	147	431	566
			382,7	-	-	11,3	-	2,8	3,8	27,4	63,0	152,5	455,3	1694,2	6738,1
	53 Enfermedades cardiacas reumáticas crónicas	V	2	-	-	-	-	-	-	-	-	1	-	1	-
			1,3	-	-	-	-	-	-	-	-	5,6	-	10,2	-
		M	16	-	-	-	-	-	-	-	-	1	4	5	6
			9,3	-	-	-	-	-	-	-	-	5,1	22,4	31,9	98,7
		T	18	-	-	-	-	-	-	-	-	2	4	6	6
			5,5	-	-	-	-	-	-	-	-	5,3	12,4	23,6	71,4
	54 Enfermedades hipertensivas	V	21	-	-	-	-	-	-	-	-	2	5	7	7
			13,5	-	-	-	-	-	-	-	-	11,2	34,6	71,7	301,2
		M	44	-	-	-	-	-	-	-	1	1	4	9	29
			25,6	-	-	-	-	-	-	-	3,9	5,1	22,4	57,4	477,3
		T	65	-	-	-	-	-	-	-	1	3	9	16	36
			19,9	-	-	-	-	-	-	-	2,0	8,0	27,9	62,9	428,6
	55 Infarto agudo de miocardio	V	141	-	-	-	-	-	-	4	15	19	34	45	24
			90,9	-	-	-	-	-	-	16,1	63,3	106,8	235,4	460,7	1032,7
		M	111	-	-	-	-	-	-	2	1	1	7	40	60
			64,7	-	-	-	-	-	-	7,6	3,9	5,1	39,2	255,2	987,5
		T	252	-	-	-	-	-	-	6	16	20	41	85	84
			77,1	-	-	-	-	-	-	11,7	32,5	53,5	127,0	334,1	1000,0
	56 Otras enfermedades isquémicas del corazón	V	88	-	-	-	-	-	-	-	2	2	21	38	25
			56,8	-	-	-	-	-	-	-	8,4	11,2	145,4	389,1	1075,7
		M	95	-	-	-	-	-	-	1	-	2	2	34	56
			55,4	-	-	-	-	-	-	3,8	-	10,2	11,2	216,9	921,7
		T	183	-	-	-	-	-	-	1	2	4	23	72	81
			56,0	-	-	-	-	-	-	2,0	4,1	10,7	71,2	283,0	964,3
	57 Insuficiencia cardiaca	V	38	-	-	-	-	-	-	1	2	2	4	10	19
			24,5	-	-	-	-	-	-	4,0	8,4	11,2	27,7	102,4	817,6
		M	87	-	-	-	-	-	-	1	-	-	2	14	70
			50,7	-	-	-	-	-	-	3,8	-	-	11,2	89,3	1152,1
		T	125	-	-	-	-	-	-	2	2	2	6	24	89
			38,3	-	-	-	-	-	-	3,9	4,1	5,3	18,6	94,3	1059,5

II.4.8(Cont.). CAUSAS DE MUERTE POR EDAD Y SEXO

ÁREA IV 2005

(Lista reducida 102 grupos. Cifras absolutas, tasas específicas por cien mil habitantes. V = varones, M = mujeres, T = total)

	CAUSA DE MUERTE		TOTAL	N.E.	<1	1-4	5-14	15-24	25-34	35-44	45-54	55-64	65-74	75-84	85+
58	Otras enfermedades del corazón	V	70	-	-	1	-	1	1	3	3	7	16	20	18
			45,1	-	-	21,8	-	5,4	3,8	12,1	12,7	39,3	110,8	204,8	774,5
		M	135	-	-	-	-	-	1	-	1	2	6	48	77
			78,7	-	-	-	-	-	3,8	-	3,9	10,2	33,6	306,3	1267,3
		T	205	-	-	1	-	1	2	3	4	9	22	68	95
			62,8	-	-	11,3	-	2,8	3,8	5,9	8,1	24,1	68,1	267,3	1131,0
59	Enfermedades cerebrovasculares	V	134	-	-	-	-	-	-	1	3	8	23	57	42
			86,4	-	-	-	-	-	-	4,0	12,7	45,0	159,2	583,6	1807,2
		M	202	-	-	-	-	-	-	1	2	6	9	81	103
			117,7	-	-	-	-	-	-	3,8	7,8	30,6	50,4	516,8	1695,2
		T	336	-	-	-	-	-	-	2	5	14	32	138	145
			102,9	-	-	-	-	-	-	3,9	10,2	37,4	99,1	542,5	1726,2
60	Arterosclerosis	V	17	-	-	-	-	-	-	-	-	-	2	7	8
			11,0	-	-	-	-	-	-	-	-	-	13,8	71,7	344,2
		M	20	-	-	-	-	-	-	-	-	-	-	5	15
			11,7	-	-	-	-	-	-	-	-	-	-	31,9	246,9
		T	37	-	-	-	-	-	-	-	-	-	2	12	23
			11,3	-	-	-	-	-	-	-	-	-	6,2	47,2	273,8
61	Otras enfermedades de los vasos sanguíneos	V	20	-	-	-	-	-	-	-	-	3	7	6	4
			12,9	-	-	-	-	-	-	-	-	16,9	48,5	61,4	172,1
		M	9	-	-	-	-	-	-	-	1	-	1	4	3
			5,2	-	-	-	-	-	-	-	3,9	-	5,6	25,5	49,4
		T	29	-	-	-	-	-	-	-	1	3	8	10	7
			8,9	-	-	-	-	-	-	-	2,0	8,0	24,8	39,3	83,3
J00-J99	**Enfermedades del sistema respiratorio**	**V**	231	-	-	-	-	1	1	2	4	9	44	90	80
			149,0	-	-	-	-	5,4	3,8	8,0	16,9	50,6	304,6	921,5	3442,3
		M	195	-	-	-	-	-	1	-	2	4	12	48	128
			113,6	-	-	-	-	-	3,8	-	7,8	20,4	67,3	306,3	2106,6
		T	426	-	-	-	-	1	2	2	6	13	56	138	208
			130,4	-	-	-	-	2,8	3,8	3,9	12,2	34,8	173,4	542,5	2476,2
62	Influenza (gripe)	V	3	-	-	-	-	-	-	-	-	-	1	1	1
			1,9	-	-	-	-	-	-	-	-	-	6,9	10,2	43,0
		M	9	-	-	-	-	-	-	-	-	-	-	-	9
			5,2	-	-	-	-	-	-	-	-	-	-	-	148,1
		T	12	-	-	-	-	-	-	-	-	-	1	1	10
			3,7	-	-	-	-	-	-	-	-	-	3,1	3,9	119,0
63	Neumonía	V	22	-	-	-	-	1	-	-	1	2	2	8	8
			14,2	-	-	-	-	5,4	-	-	4,2	11,2	13,8	81,9	344,2
		M	31	-	-	-	-	-	-	-	-	1	4	4	22
			18,1	-	-	-	-	-	-	-	-	5,1	22,4	25,5	362,1
		T	53	-	-	-	-	1	-	-	1	3	6	12	30
			16,2	-	-	-	-	2,8	-	-	2,0	8,0	18,6	47,2	357,1
64	Enfermedades crónicas de las vías respiratorias inferiores (excepto Asma)	V	127	-	-	-	-	-	-	-	1	3	26	52	45
			81,9	-	-	-	-	-	-	-	4,2	16,9	180,0	532,4	1936,3
		M	37	-	-	-	-	-	-	-	1	2	2	12	20
			21,6	-	-	-	-	-	-	-	3,9	10,2	11,2	76,6	329,2
		T	164	-	-	-	-	-	-	-	2	5	28	64	65
			50,2	-	-	-	-	-	-	-	4,1	13,4	86,7	251,6	773,8
65	Asma	V	2	-	-	-	-	-	-	-	-	-	2	-	-
			1,3	-	-	-	-	-	-	-	-	-	13,8	-	-
		M	16	-	-	-	-	-	-	-	-	-	1	7	8
			9,3	-	-	-	-	-	-	-	-	-	5,6	44,7	131,7
		T	18	-	-	-	-	-	-	-	-	-	3	7	8
			5,5	-	-	-	-	-	-	-	-	-	9,3	27,5	95,2
66	Insuficiencia respiratoria	V	13	-	-	-	-	-	-	-	-	2	1	5	5
			8,4	-	-	-	-	-	-	-	-	11,2	6,9	51,2	215,1
		M	11	-	-	-	-	-	-	-	-	-	2	1	8
			6,4	-	-	-	-	-	-	-	-	-	11,2	6,4	131,7
		T	24	-	-	-	-	-	-	-	-	2	3	6	13
			7,3	-	-	-	-	-	-	-	-	5,3	9,3	23,6	154,8
67	Otras enfermedades del sistema respiratorio	V	64	-	-	-	-	-	1	2	2	2	12	24	21
			41,3	-	-	-	-	-	3,8	8,0	8,4	11,2	83,1	245,7	903,6
		M	91	-	-	-	-	-	1	-	1	1	3	24	61
			53,0	-	-	-	-	-	3,8	-	3,9	5,1	16,8	153,1	1003,9
		T	155	-	-	-	-	-	2	2	3	3	15	48	82
			47,4	-	-	-	-	-	3,8	3,9	6,1	8,0	46,5	188,7	976,2
K00-K93	**Enfermedades del sistema digestivo**	**V**	107	-	-	-	-	-	1	3	11	15	22	25	30
			69,0	-	-	-	-	-	3,8	12,1	46,4	84,3	152,3	256,0	1290,9
		M	82	-	-	-	-	-	-	1	2	5	8	30	36
			47,8	-	-	-	-	-	-	3,8	7,8	25,5	44,8	191,4	592,5
		T	189	-	-	-	-	-	1	4	13	20	30	55	66
			57,9	-	-	-	-	-	1,9	7,8	26,4	53,5	92,9	216,2	785,7
68	Úlcera de estómago, duodeno y yeyuno	V	3	-	-	-	-	-	-	-	-	1	-	-	2
			1,9	-	-	-	-	-	-	-	-	5,6	-	-	86,1
		M	4	-	-	-	-	-	-	-	-	-	-	1	3
			2,3	-	-	-	-	-	-	-	-	-	-	6,4	49,4
		T	7	-	-	-	-	-	-	-	-	1	-	1	5
			2,1	-	-	-	-	-	-	-	-	2,7	-	3,9	59,5

II.4.8(Cont.). CAUSAS DE MUERTE POR EDAD Y SEXO

ÁREA IV 2005

(Lista reducida 102 grupos. Cifras absolutas, tasas específicas por cien mil habitantes. V = varones, M = mujeres, T = total)

	CAUSA DE MUERTE		TOTAL	N.E.	<1	1-4	5-14	15-24	25-34	35-44	45-54	55-64	65-74	75-84	85+
	69 Enteritis y colitis no infecciosas	V	1	-	-	-	-	-	-	1	-	-	-	-	-
			0,6	-	-	-	-	-	-	4,0	-	-	-	-	-
		M	3	-	-	-	-	-	-	-	-	-	1	-	2
			1,7	-	-	-	-	-	-	-	-	-	5,6	-	32,9
		T	4	-	-	-	-	-	-	1	-	-	1	-	2
			1,2	-	-	-	-	-	-	2,0	-	-	3,1	-	23,8
	70 Enfermedad vascular intestinal	V	13	-	-	-	-	-	-	-	-	1	4	3	5
			8,4	-	-	-	-	-	-	-	-	5,6	27,7	30,7	215,1
		M	17	-	-	-	-	-	-	-	-	-	-	8	9
			9,9	-	-	-	-	-	-	-	-	-	-	51,0	148,1
		T	30	-	-	-	-	-	-	-	-	1	4	11	14
			9,2	-	-	-	-	-	-	-	-	2,7	12,4	43,2	166,7
	71 Cirrosis y otras enfermedades crónicas del hígado	V	39	-	-	-	-	-	-	1	8	10	13	5	2
			25,2	-	-	-	-	-	-	4,0	33,8	56,2	90,0	51,2	86,1
		M	15	-	-	-	-	-	-	1	2	3	1	4	4
			8,7	-	-	-	-	-	-	3,8	7,8	15,3	5,6	25,5	65,8
		T	54	-	-	-	-	-	-	2	10	13	14	9	6
			16,5	-	-	-	-	-	-	3,9	20,3	34,8	43,4	35,4	71,4
	72 Otras enfermedades del sistema digestivo	V	51	-	-	-	-	-	1	1	3	3	5	17	21
			32,9	-	-	-	-	-	3,8	4,0	12,7	16,9	34,6	174,1	903,6
		M	43	-	-	-	-	-	-	-	-	2	6	17	18
			25,1	-	-	-	-	-	-	-	-	10,2	33,6	108,5	296,2
		T	94	-	-	-	-	-	1	1	3	5	11	34	39
			28,8	-	-	-	-	-	1,9	2,0	6,1	13,4	34,1	133,6	464,3
L00-L99	Enfermedades de la piel y del tejido subcutáneo	**V**	3	-	-	-	-	-	-	-	-	-	1	1	1
			1,9	-	-	-	-	-	-	-	-	-	6,9	10,2	43,0
		M	9	-	-	-	-	-	-	-	-	1	-	5	3
			5,2	-	-	-	-	-	-	-	-	5,1	-	31,9	49,4
		T	12	-	-	-	-	-	-	-	-	1	1	6	4
			3,7	-	-	-	-	-	-	-	-	2,7	3,1	23,6	47,6
	73 Enfermedades de la piel y del tejido subcutáneo	V	3	-	-	-	-	-	-	-	-	-	1	1	1
			1,9	-	-	-	-	-	-	-	-	-	6,9	10,2	43,0
		M	9	-	-	-	-	-	-	-	-	1	-	5	3
			5,2	-	-	-	-	-	-	-	-	5,1	-	31,9	49,4
		T	12	-	-	-	-	-	-	-	-	1	1	6	4
			3,7	-	-	-	-	-	-	-	-	2,7	3,1	23,6	47,6
M00-M99	Enfermedades del sistema osteomuscular y del tejido conjuntivo	**V**	12	-	-	-	-	-	-	-	-	-	1	7	4
			7,7	-	-	-	-	-	-	-	-	-	6,9	71,7	172,1
		M	36	-	-	-	-	-	1	-	2	-	2	14	17
			21,0	-	-	-	-	-	3,8	-	7,8	-	11,2	89,3	279,8
		T	48	-	-	-	-	-	1	-	2	-	3	21	21
			14,7	-	-	-	-	-	1,9	-	4,1	-	9,3	82,5	250,0
	74 Artritis reumatoide y osteoartrosis	V	2	-	-	-	-	-	-	-	-	-	-	-	2
			1,3	-	-	-	-	-	-	-	-	-	-	-	86,1
		M	4	-	-	-	-	-	-	-	-	-	1	1	2
			2,3	-	-	-	-	-	-	-	-	-	5,6	6,4	32,9
		T	6	-	-	-	-	-	-	-	-	-	1	1	4
			1,8	-	-	-	-	-	-	-	-	-	3,1	3,9	47,6
	75 Osteoporosis y facturas patológicas	V	5	-	-	-	-	-	-	-	-	-	-	3	2
			3,2	-	-	-	-	-	-	-	-	-	-	30,7	86,1
		M	22	-	-	-	-	-	-	-	-	-	-	8	14
			12,8	-	-	-	-	-	-	-	-	-	-	51,0	230,4
		T	27	-	-	-	-	-	-	-	-	-	-	11	16
			8,3	-	-	-	-	-	-	-	-	-	-	43,2	190,5
	76 Otras enfermedades del sistema osteomuscular y del tejido conjuntivo	V	5	-	-	-	-	-	-	-	-	-	1	4	-
			3,2	-	-	-	-	-	-	-	-	-	6,9	41,0	-
		M	10	-	-	-	-	-	1	-	2	-	1	5	1
			5,8	-	-	-	-	-	3,8	-	7,8	-	5,6	31,9	16,5
		T	15	-	-	-	-	-	1	-	2	-	2	9	1
			4,6	-	-	-	-	-	1,9	-	4,1	-	6,2	35,4	11,9
N00-N99	Enfermedades del sistema genitourinario	**V**	31	-	-	-	-	-	-	-	1	1	5	12	12
			20,0	-	-	-	-	-	-	-	4,2	5,6	34,6	122,9	516,4
		M	29	-	-	-	-	-	-	-	-	2	2	8	17
			16,9	-	-	-	-	-	-	-	-	10,2	11,2	51,0	279,8
		T	60	-	-	-	-	-	-	-	1	3	7	20	29
			18,4	-	-	-	-	-	-	-	2,0	8,0	21,7	78,6	345,2
	77 Enfermedades del riñón y del uréter	V	19	-	-	-	-	-	-	-	1	1	4	7	6
			12,3	-	-	-	-	-	-	-	4,2	5,6	27,7	71,7	258,2
		M	16	-	-	-	-	-	-	-	-	1	-	7	8
			9,3	-	-	-	-	-	-	-	-	5,1	-	44,7	131,7
		T	35	-	-	-	-	-	-	-	1	2	4	14	14
			10,7	-	-	-	-	-	-	-	2,0	5,3	12,4	55,0	166,7
	78 Enfermedades de los genitales masculinos	V	1	-	-	-	-	-	-	-	-	-	-	-	1
			0,6	-	-	-	-	-	-	-	-	-	-	-	43,0
		M	-	-	-	-	-	-	-	-	-	-	-	-	-
			-	-	-	-	-	-	-	-	-	-	-	-	-
		T	1	-	-	-	-	-	-	-	-	-	-	-	1
			0,3	-	-	-	-	-	-	-	-	-	-	-	11,9

II.4.8(Cont.). CAUSAS DE MUERTE POR EDAD Y SEXO

ÁREA IV 2005

(Lista reducida 102 grupos. Cifras absolutas, tasas específicas por cien mil habitantes. V = varones, M = mujeres, T = total)

	CAUSA DE MUERTE		TOTAL	N.E.	<1	1-4	5-14	15-24	25-34	35-44	45-54	55-64	65-74	75-84	85+
79	Enfermedades de los genitales femeninos y trastornos de la mama	V	-	-	-	-	-	-	-	-	-	-	-	-	-
			-	-	-	-	-	-	-	-	-	-	-	-	-
		M	-	-	-	-	-	-	-	-	-	-	-	-	-
			-	-	-	-	-	-	-	-	-	-	-	-	-
		T	-	-	-	-	-	-	-	-	-	-	-	-	-
			-	-	-	-	-	-	-	-	-	-	-	-	-
80	Otras enfermedades del sistema genitourinario	V	11	-	-	-	-	-	-	-	-	-	1	5	5
			7,1	-	-	-	-	-	-	-	-	-	6,9	51,2	215,1
		M	13	-	-	-	-	-	-	-	-	1	2	1	9
			7,6	-	-	-	-	-	-	-	-	5,1	11,2	6,4	148,1
		T	24	-	-	-	-	-	-	-	-	1	3	6	14
			7,3	-	-	-	-	-	-	-	-	2,7	9,3	23,6	166,7
O00-O99	Embarazo, parto y puerperio	**V**	-	-	-	-	-	-	-	-	-	-	-	-	-
			-	-	-	-	-	-	-	-	-	-	-	-	-
		M	-	-	-	-	-	-	-	-	-	-	-	-	-
			-	-	-	-	-	-	-	-	-	-	-	-	-
		T	-	-	-	-	-	-	-	-	-	-	-	-	-
			-	-	-	-	-	-	-	-	-	-	-	-	-
81	Embarazo, parto y puerperio	V	-	-	-	-	-	-	-	-	-	-	-	-	-
			-	-	-	-	-	-	-	-	-	-	-	-	-
		M	-	-	-	-	-	-	-	-	-	-	-	-	-
			-	-	-	-	-	-	-	-	-	-	-	-	-
		T	-	-	-	-	-	-	-	-	-	-	-	-	-
			-	-	-	-	-	-	-	-	-	-	-	-	-
P00-P96	Ciertas afecciones originadas en el periodo perinatal	**V**	5	-	5	-	-	-	-	-	-	-	-	-	-
			3,2	-	429,9	-	-	-	-	-	-	-	-	-	-
		M	3	-	3	-	-	-	-	-	-	-	-	-	-
			1,7	-	265,7	-	-	-	-	-	-	-	-	-	-
		T	8	-	8	-	-	-	-	-	-	-	-	-	-
			2,4	-	349,0	-	-	-	-	-	-	-	-	-	-
82	Ciertas afecciones originadas en el periodo perinatal	V	5	-	5	-	-	-	-	-	-	-	-	-	-
			3,2	-	429,9	-	-	-	-	-	-	-	-	-	-
		M	3	-	3	-	-	-	-	-	-	-	-	-	-
			1,7	-	265,7	-	-	-	-	-	-	-	-	-	-
		T	8	-	8	-	-	-	-	-	-	-	-	-	-
			2,4	-	349,0	-	-	-	-	-	-	-	-	-	-
Q00-Q99	Malformaciones congénitas , deformidades y anomalías cromosómicas	**V**	4	-	3	-	-	-	-	1	-	-	-	-	-
			2,6	-	258,0	-	-	-	-	4,0	-	-	-	-	-
		M	2	-	-	1	-	-	-	-	-	1	-	-	-
			1,2	-	-	23,5	-	-	-	-	-	5,1	-	-	-
		T	6	-	3	1	-	-	-	1	-	1	-	-	-
			1,8	-	130,9	11,3	-	-	-	2,0	-	2,7	-	-	-
83	Malformaciones congénitas del sistema nervioso	V	-	-	-	-	-	-	-	-	-	-	-	-	-
			-	-	-	-	-	-	-	-	-	-	-	-	-
		M	1	-	-	-	-	-	-	-	-	1	-	-	-
			0,6	-	-	-	-	-	-	-	-	5,1	-	-	-
		T	1	-	-	-	-	-	-	-	-	1	-	-	-
			0,3	-	-	-	-	-	-	-	-	2,7	-	-	-
84	Malformaciones congénitas del sistema circulatorio	V	2	-	1	-	-	-	-	1	-	-	-	-	-
			1,3	-	86,0	-	-	-	-	4,0	-	-	-	-	-
		M	-	-	-	-	-	-	-	-	-	-	-	-	-
			-	-	-	-	-	-	-	-	-	-	-	-	-
		T	2	-	1	-	-	-	-	1	-	-	-	-	-
			0,6	-	43,6	-	-	-	-	2,0	-	-	-	-	-
85	Otras malformaciones congénitas, deformidades y anomalías cromosómicas	V	2	-	2	-	-	-	-	-	-	-	-	-	-
			1,3	-	172,0	-	-	-	-	-	-	-	-	-	-
		M	1	-	-	1	-	-	-	-	-	-	-	-	-
			0,6	-	-	23,5	-	-	-	-	-	-	-	-	-
		T	3	-	2	1	-	-	-	-	-	-	-	-	-
			0,9	-	87,3	11,3	-	-	-	-	-	-	-	-	-
R00-R99(-R75)	Síntomas, signos y hallazgos anormales clínicos y de laboratorio, no clasificados en otra parte	**V**	18	-	1	-	-	-	-	-	1	1	-	5	10
			11,6	-	86,0	-	-	-	-	-	4,2	5,6	-	51,2	430,3
		M	50	-	-	-	-	-	-	1	-	-	-	5	44
			29,1	-	-	-	-	-	-	3,8	-	-	-	31,9	724,2
		T	68	-	1	-	-	-	-	1	1	1	-	10	54
			20,8	-	43,6	-	-	-	-	2,0	2,0	2,7	-	39,3	642,9
86	Paro cardíaco, muerte sin asistencia y otra causa desconocida de mortalidad	V	4	-	-	-	-	-	-	-	1	-	-	1	2
			2,6	-	-	-	-	-	-	-	4,2	-	-	10,2	86,1
		M	2	-	-	-	-	-	-	1	-	-	-	-	1
			1,2	-	-	-	-	-	-	3,8	-	-	-	-	16,5
		T	6	-	-	-	-	-	-	1	1	-	-	1	3
			1,8	-	-	-	-	-	-	2,0	2,0	-	-	3,9	35,7
87	Senilidad	V	10	-	-	-	-	-	-	-	-	-	-	3	7
			6,4	-	-	-	-	-	-	-	-	-	-	30,7	301,2
		M	43	-	-	-	-	-	-	-	-	-	-	4	39
			25,1	-	-	-	-	-	-	-	-	-	-	25,5	641,9
		T	53	-	-	-	-	-	-	-	-	-	-	7	46
			16,2	-	-	-	-	-	-	-	-	-	-	27,5	547,6

II.4.8(Cont.). CAUSAS DE MUERTE POR EDAD Y SEXO

ÁREA IV 2005

(Lista reducida 102 grupos. Cifras absolutas, tasas específicas por cien mil habitantes. V = varones, M = mujeres, T = total)

	CAUSA DE MUERTE		TOTAL	N.E.	<1	1-4	5-14	15-24	25-34	35-44	45-54	55-64	65-74	75-84	85+
	88 Muerte súbita infantil	V	1	-	1	-	-	-	-	-	-	-	-	-	-
			0,6	-	86,0	-	-	-	-	-	-	-	-	-	-
		M	-	-	-	-	-	-	-	-	-	-	-	-	-
			-	-	-	-	-	-	-	-	-	-	-	-	-
		T	1	-	1	-	-	-	-	-	-	-	-	-	-
			0,3	-	43,6	-	-	-	-	-	-	-	-	-	-
	89 Resto de síntomas, signos y hallazgos anormales clínicos y de laboratorio, no clasificados en otra parte	V	3	-	-	-	-	-	-	-	-	1	-	1	1
			1,9	-	-	-	-	-	-	-	-	5,6	-	10,2	43,0
		M	5	-	-	-	-	-	-	-	-	-	-	1	4
			2,9	-	-	-	-	-	-	-	-	-	-	6,4	65,8
		T	8	-	-	-	-	-	-	-	-	1	-	2	5
			2,4	-	-	-	-	-	-	-	-	2,7	-	7,9	59,5
V01-Y89	Causas externas de morbilidad y mortalidad	**V**	107	-	-	-	-	6	12	15	11	10	12	29	12
			69,0	-	-	-	-	32,7	45,9	60,3	46,4	56,2	83,1	296,9	516,4
		M	51	-	-	-	-	3	5	3	2	2	7	15	14
			29,7	-	-	-	-	17,0	19,0	11,4	7,8	10,2	39,2	95,7	230,4
		T	158	-	-	-	-	9	17	18	13	12	19	44	26
			48,4	-	-	-	-	25,0	32,4	35,2	26,4	32,1	58,8	173,0	309,5
	90 Accidentes de tráfico de vehículos de motor	V	28	-	-	-	-	3	7	4	4	2	4	4	-
			18,1	-	-	-	-	16,3	26,8	16,1	16,9	11,2	27,7	41,0	-
		M	7	-	-	-	-	1	1	-	1	-	-	3	1
			4,1	-	-	-	-	5,7	3,8	-	3,9	-	-	19,1	16,5
		T	35	-	-	-	-	4	8	4	5	2	4	7	1
			10,7	-	-	-	-	11,1	15,3	7,8	10,2	5,3	12,4	27,5	11,9
	91 Otros accidentes de transporte	V	1	-	-	-	-	-	-	-	1	-	-	-	-
			0,6	-	-	-	-	-	-	-	4,2	-	-	-	-
		M	1	-	-	-	-	-	-	-	-	-	-	1	-
			0,6	-	-	-	-	-	-	-	-	-	-	6,4	-
		T	2	-	-	-	-	-	-	-	1	-	-	1	-
			0,6	-	-	-	-	-	-	-	2,0	-	-	3,9	-
	92 Caídas accidentales	V	15	-	-	-	-	-	-	-	-	-	3	7	5
			9,7	-	-	-	-	-	-	-	-	-	20,8	71,7	215,1
		M	11	-	-	-	-	-	-	-	-	-	2	2	7
			6,4	-	-	-	-	-	-	-	-	-	11,2	12,8	115,2
		T	26	-	-	-	-	-	-	-	-	-	5	9	12
			8,0	-	-	-	-	-	-	-	-	-	15,5	35,4	142,9
	93 Ahogamiento, sumersión y sofocación accidentales	V	16	-	-	-	-	-	-	-	-	2	2	9	3
			10,3	-	-	-	-	-	-	-	-	11,2	13,8	92,1	129,1
		M	10	-	-	-	-	-	-	-	-	-	-	5	5
			5,8	-	-	-	-	-	-	-	-	-	-	31,9	82,3
		T	26	-	-	-	-	-	-	-	-	2	2	14	8
			8,0	-	-	-	-	-	-	-	-	5,3	6,2	55,0	95,2
	94 Accidentes por fuego, humo y sustancias calientes	V	1	-	-	-	-	-	-	-	-	-	-	-	1
			0,6	-	-	-	-	-	-	-	-	-	-	-	43,0
		M	-	-	-	-	-	-	-	-	-	-	-	-	-
			-	-	-	-	-	-	-	-	-	-	-	-	-
		T	1	-	-	-	-	-	-	-	-	-	-	-	1
			0,3	-	-	-	-	-	-	-	-	-	-	-	11,9
	95 Envenenamiento accidental por psicofármacos y drogas de abuso	V	6	-	-	-	-	1	2	3	-	-	-	-	-
			3,9	-	-	-	-	5,4	7,6	12,1	-	-	-	-	-
		M	4	-	-	-	-	1	2	1	-	-	-	-	-
			2,3	-	-	-	-	5,7	7,6	3,8	-	-	-	-	-
		T	10	-	-	-	-	2	4	4	-	-	-	-	-
			3,1	-	-	-	-	5,6	7,6	7,8	-	-	-	-	-
	96 Otros envenenamientos accidentales	V	2	-	-	-	-	-	-	-	-	1	-	1	-
			1,3	-	-	-	-	-	-	-	-	5,6	-	10,2	-
		M	-	-	-	-	-	-	-	-	-	-	-	-	-
			-	-	-	-	-	-	-	-	-	-	-	-	-
		T	2	-	-	-	-	-	-	-	-	1	-	1	-
			0,6	-	-	-	-	-	-	-	-	2,7	-	3,9	-
	97 Otros accidentes	V	5	-	-	-	-	-	-	3	2	-	-	-	-
			3,2	-	-	-	-	-	-	12,1	8,4	-	-	-	-
		M	3	-	-	-	-	-	-	-	-	-	3	-	-
			1,7	-	-	-	-	-	-	-	-	-	16,8	-	-
		T	8	-	-	-	-	-	-	3	2	-	3	-	-
			2,4	-	-	-	-	-	-	5,9	4,1	-	9,3	-	-
	98 Suicidio y lesiones autoinfligidas	V	28	-	-	-	-	1	3	3	4	3	3	8	3
			18,1	-	-	-	-	5,4	11,5	12,1	16,9	16,9	20,8	81,9	129,1
		M	12	-	-	-	-	1	1	2	1	2	1	3	1
			7,0	-	-	-	-	5,7	3,8	7,6	3,9	10,2	5,6	19,1	16,5
		T	40	-	-	-	-	2	4	5	5	5	4	11	4
			12,2	-	-	-	-	5,6	7,6	9,8	10,2	13,4	12,4	43,2	47,6
	99 Agresiones (homicidio)	V	2	-	-	-	-	1	-	1	-	-	-	-	-
			1,3	-	-	-	-	5,4	-	4,0	-	-	-	-	-
		M	1	-	-	-	-	-	1	-	-	-	-	-	-
			0,6	-	-	-	-	-	3,8	-	-	-	-	-	-
		T	3	-	-	-	-	1	1	1	-	-	-	-	-
			0,9	-	-	-	-	2,8	1,9	2,0	-	-	-	-	-

II.4.8(Cont.). CAUSAS DE MUERTE POR EDAD Y SEXO

ÁREA IV 2005

(Lista reducida 102 grupos. Cifras absolutas, tasas específicas por cien mil habitantes. V = varones, M = mujeres, T = total)

CAUSA DE MUERTE		TOTAL	N.E.	<1	1-4	5-14	15-24	25-34	35-44	45-54	55-64	65-74	75-84	85+
100 Eventos de intención no determinada	V	2	-	-	-	-	-	-	1	-	1	-	-	-
		1,3	-	-	-	-	-	-	4,0	-	5,6	-	-	-
	M	1	-	-	-	-	-	-	-	-	-	1	-	-
		0,6	-	-	-	-	-	-	-	-	-	5,6	-	-
	T	3	-	-	-	-	-	-	1	-	1	1	-	-
		0,9	-	-	-	-	-	-	2,0	-	2,7	3,1	-	-
101 Complicaciones de la atención médica y quirúrgica	V	1	-	-	-	-	-	-	-	-	1	-	-	-
		0,6	-	-	-	-	-	-	-	-	5,6	-	-	-
	M	1	-	-	-	-	-	-	-	-	-	-	1	-
		0,6	-	-	-	-	-	-	-	-	-	-	6,4	-
	T	2	-	-	-	-	-	-	-	-	1	-	1	-
		0,6	-	-	-	-	-	-	-	-	2,7	-	3,9	-
102 Otras causas externas y sus efectos tardíos	V	-	-	-	-	-	-	-	-	-	-	-	-	-
		-	-	-	-	-	-	-	-	-	-	-	-	-
	M	-	-	-	-	-	-	-	-	-	-	-	-	-
		-	-	-	-	-	-	-	-	-	-	-	-	-
	T	-	-	-	-	-	-	-	-	-	-	-	-	-
		-	-	-	-	-	-	-	-	-	-	-	-	-

II.4.9.CAUSAS DE MUERTE POR SEXO

ÁREA IV 2005

(Lista reducida 102 grupos. Cifras absolutas, tasas específicas por 100.000, índice de mortalidad estandarizado, error estándar, años potenciales de vida perdidos, tasa de APVP, % APVP, media APVP, tasas estandarizadas APVP por población Europea)

	CAUSA DE MUERTE		Nº	Tasa 0/0000	IME	EE	APVP	TASA APVP	% APVP	MEDIA APVP	T. STD. APVP
	Total	**V**	1835	1183,4	99,7	2,3	6924,5	5163,0	100,0	13,4	4557,2
		M	1860	1083,9	102,4	2,4	2871,0	2065,9	100,0	13,4	1809,7
		T	3695	1131,1	100,7	1,7	9795,5	3587,0	100,0	13,4	3135,3
A00-B99, R75	Ciertas enfermedades infecciosas y parasitarias	**V**	31	20,0	100,7	18,1	265,5	198,0	3,8	20,4	167,9
		M	25	14,6	101,2	20,2	106,0	76,3	3,7	26,5	61,8
		T	56	17,1	100,5	13,4	371,5	136,0	3,8	21,9	112,5
	1 Enfermedades infecciosas intestinales	V	1	0,6	69,2	69,2	-	-	-	-	-
		M	4	2,3	137,4	68,7	-	-	-	-	-
		T	5	1,5	114,9	51,4	-	-	-	-	-
	2 Tuberculosis y sus efectos tardíos	V	6	3,9	132,3	54,0	27,0	20,1	0,4	13,5	18,1
		M	1	0,6	82,8	82,8	-	-	-	-	-
		T	7	2,1	120,9	45,7	27,0	9,9	0,3	13,5	8,7
	3 Infecciones meningocócicas	V	-	-	-	-	-	-	-	-	-
		M	-	-	-	-	-	-	-	-	-
		T	-	-	-	-	-	-	-	-	-
	4 Septicemia	V	10	6,4	103,2	32,6	36,0	26,8	0,5	18,0	22,2
		M	15	8,7	116,8	30,2	43,0	30,9	1,5	21,5	25,0
		T	25	7,7	110,7	22,1	79,0	28,9	0,8	19,8	23,1
	5 Hepatitis vírica	V	2	1,3	62,1	43,9	34,5	25,7	0,5	34,5	21,6
		M	3	1,7	105,8	61,1	-	-	-	-	-
		T	5	1,5	82,1	36,7	34,5	12,6	0,4	34,5	10,6
	6 SIDA	V	8	5,2	95,0	33,6	168,0	125,3	2,4	21,0	106,0
		M	2	1,2	70,1	49,6	63,0	45,3	2,2	31,5	36,9
		T	10	3,1	87,7	27,7	231,0	84,6	2,4	23,1	70,0
	7 VIH+ (portador, evidencias de laboratorio del VIH, ...)	V	-	-	-	-	-	-	-	-	-
		M	-	-	-	-	-	-	-	-	-
		T	-	-	-	-	-	-	-	-	-
	8 Resto de enfermedades infecciosas y parasitarias y sus efectos tardíos	V	4	2,6	115,8	57,9	-	-	-	-	-
		M	-	-	-	-	-	-	-	-	-
		T	4	1,2	72,4	36,2	-	-	-	-	-
C00-C48	Tumores	**V**	591	381,1	98,2	4,0	2400,5	1789,9	34,7	10,6	1570,9
		M	380	221,4	106,1	5,4	1280,5	921,4	44,6	11,3	772,4
		T	971	297,2	100,7	3,2	3681,0	1347,9	37,6	10,8	1154,7
	9 Tumor maligno del labio, de la cavidad bucal y de la faringe	V	23	14,8	108,1	22,5	122,5	91,3	1,8	8,2	80,9
		M	5	2,9	101,2	45,3	18,5	13,3	0,6	18,5	12,0
		T	28	8,6	105,9	20,0	141,0	51,6	1,4	8,8	44,9
	10 Tumor maligno del esófago	V	13	8,4	61,1	16,9	124,0	92,5	1,8	15,5	81,3
		M	2	1,2	117,3	82,9	-	-	-	-	-
		T	15	4,6	64,5	16,6	124,0	45,4	1,3	15,5	39,1
	11 Tumor maligno del estómago	V	21	13,5	84,6	18,5	82,5	61,5	1,2	7,5	57,2
		M	30	17,5	141,5	25,8	47,0	33,8	1,6	7,8	28,0
		T	51	15,6	110,5	15,5	129,5	47,4	1,3	7,6	42,0
	12 Tumor maligno del colon	V	52	33,5	91,3	12,7	151,5	113,0	2,2	10,1	102,8
		M	29	16,9	88,4	16,4	34,0	24,5	1,2	5,7	19,6
		T	81	24,8	89,8	10,0	185,5	67,9	1,9	8,8	59,4
	13 Tumor maligno del recto, de la porción rectosigmoide y del ano	V	18	11,6	87,6	20,7	56,5	42,1	0,8	6,3	37,7
		M	12	7,0	112,1	32,4	65,0	46,8	2,3	10,8	41,3
		T	30	9,2	95,5	17,4	121,5	44,5	1,2	8,1	39,4
	14 Tumor maligno del hígado y vías biliares intrahepáticas	V	24	15,5	94,2	19,2	80,5	60,0	1,2	8,9	53,1
		M	18	10,5	119,8	28,2	15,5	11,2	0,5	15,5	10,0
		T	42	12,9	103,1	15,9	96,0	35,2	1,0	9,6	30,4
	15 Tumor maligno del páncreas	V	20	12,9	95,6	21,4	106,0	79,0	1,5	10,6	69,2
		M	22	12,8	99,0	21,1	23,5	16,9	0,8	7,8	15,1
		T	42	12,9	97,1	15,0	129,5	47,4	1,3	10,0	40,9
	16 Otros tumores malignos digestivos	V	8	5,2	103,5	36,6	38,5	28,7	0,6	12,8	24,5
		M	10	5,8	111,0	35,1	64,5	46,4	2,2	21,5	39,3
		T	18	5,5	107,5	25,3	103,0	37,7	1,1	17,2	32,0
	17 Tumor maligno de la laringe	V	22	14,2	123,8	26,4	115,5	86,1	1,7	12,8	75,1
		M	-	-	-	-	-	-	-	-	-
		T	22	6,7	122,2	26,0	115,5	42,3	1,2	12,8	36,2
	18 Tumor maligno de la tráquea, de los bronquios y del pulmón	V	151	97,4	99,6	8,1	614,5	458,2	8,9	8,9	407,7
		M	20	11,7	94,2	21,1	75,0	54,0	2,6	9,4	44,0
		T	171	52,3	98,0	7,5	689,5	252,5	7,0	9,0	217,7
	19 Otros tumores malignos respiratorios e intratorácicos	V	3	1,9	118,5	68,4	13,0	9,7	0,2	6,5	9,1
		M	1	0,6	87,5	87,5	-	-	-	-	-
		T	4	1,2	108,2	54,1	13,0	4,8	0,1	6,5	4,3
	20 Tumores malignos del hueso y cartílagos articulares	V	2	1,3	175,8	124,3	9,5	7,1	0,1	9,5	6,9
		M	1	0,6	347,5	347,5	-	-	-	-	-
		T	3	0,9	208,2	120,2	9,5	3,5	0,1	9,5	3,2
	21 Melanoma maligno de la piel	V	9	5,8	165,6	55,2	119,0	88,7	1,7	19,8	73,0
		M	7	4,1	106,7	40,3	22,5	16,2	0,8	22,5	12,6
		T	16	4,9	133,1	33,3	141,5	51,8	1,4	20,2	41,8

II.4.9(Cont.).CAUSAS DE MUERTE POR SEXO

ÁREA IV 2005

(Lista reducida 102 grupos. Cifras absolutas, tasas específicas por 100.000, índice de mortalidad estandarizado, error estándar, años potenciales de vida perdidos, tasa de APVP, % APVP, media APVP, tasas estandarizadas APVP por población Europea)

	CAUSA DE MUERTE		Nº	Tasa 0/0000	IME	EE	APVP	TASA APVP	% APVP	MEDIA APVP	T. STD. APVP
	22 Otros tumores de la piel y tejidos blandos	V	7	4,5	116,7	44,1	37,5	28,0	0,5	12,5	23,1
		M	11	6,4	134,6	40,6	59,5	42,8	2,1	11,9	36,9
		T	18	5,5	126,9	29,9	97,0	35,5	1,0	12,1	30,3
	23 Tumor maligno de la mama	V	1	0,6	89,7	89,7	-	-	-	-	-
		M	70	40,8	128,5	15,4	349,0	251,1	12,2	12,5	206,9
		T	71	21,7	129,1	15,3	349,0	127,8	3,6	12,5	107,6
	24 Tumor maligno del cuello del útero	V	-	-	-	-	-	-	-	-	-
		M	4	2,3	114,7	57,3	14,5	10,4	0,5	14,5	8,5
		T	4	1,2	115,8	57,9	14,5	5,3	0,1	14,5	4,5
	25 Tumor maligno de otras partes del útero	V	-	-	-	-	-	-	-	-	-
		M	16	9,3	128,9	32,2	64,5	46,4	2,2	9,2	40,2
		T	16	4,9	129,9	32,5	64,5	23,6	0,7	9,2	20,9
	26 Tumor maligno del ovario	V	-	-	-	-	-	-	-	-	-
		M	18	10,5	102,2	24,1	98,0	70,5	3,4	12,3	58,9
		T	18	5,5	103,2	24,3	98,0	35,9	1,0	12,3	30,7
	27 Otros tumores malignos de órganos genitales femeninos	V	-	-	-	-	-	-	-	-	-
		M	10	5,8	157,9	49,9	-	-	-	-	-
		T	10	3,1	158,9	50,2	-	-	-	-	-
	28 Tumor maligno de la próstata	V	57	36,8	96,0	12,7	41,5	30,9	0,6	5,9	27,7
		M	-	-	-	-	-	-	-	-	-
		T	57	17,4	95,0	12,6	41,5	15,2	0,4	5,9	13,1
	29 Otros tumores malignos de órganos genitales masculinos	V	-	-	-	-	-	-	-	-	-
		M	-	-	-	-	-	-	-	-	-
		T	-	-	-	-	-	-	-	-	-
	30 Tumor maligno del riñón, excepto pelvis renal	V	14	9,0	112,7	30,1	104,5	77,9	1,5	11,6	67,9
		M	2	1,2	29,5	20,8	17,5	12,6	0,6	17,5	11,3
		T	16	4,9	82,9	20,7	122,0	44,7	1,2	12,2	38,4
	31 Tumor maligno de la vegija	V	24	15,5	81,0	16,5	58,5	43,6	0,8	8,4	39,2
		M	6	3,5	93,3	38,1	6,5	4,7	0,2	2,2	3,5
		T	30	9,2	82,5	15,1	65,0	23,8	0,7	6,5	20,5
	32 Otros tumores malignos de las vías urinarias	V	1	0,6	86,2	86,2	-	-	-	-	-
		M	-	-	-	-	-	-	-	-	-
		T	1	0,3	69,4	69,4	-	-	-	-	-
	33 Tumor maligno del encéfalo	V	14	9,0	93,0	24,9	110,0	82,0	1,6	13,8	70,2
		M	4	2,3	39,1	19,5	28,5	20,5	1,0	9,5	16,4
		T	18	5,5	70,9	16,7	138,5	50,7	1,4	12,6	42,3
	34 Otros tumores malignos neurológicos y endocrinos	V	2	1,3	77,8	55,0	26,5	19,8	0,4	26,5	16,1
		M	5	2,9	89,3	39,9	22,0	15,8	0,8	11,0	12,3
		T	7	2,1	86,0	32,5	48,5	17,8	0,5	16,2	14,2
	35 Tumor maligno de los sitios mal definidos, secundarios y de sitios no especificados	V	40	25,8	93,5	14,8	119,5	89,1	1,7	13,3	83,2
		M	29	16,9	94,5	17,5	88,0	63,3	3,1	11,0	49,9
		T	69	21,1	93,5	11,3	207,5	76,0	2,1	12,2	65,9
	36 Otros tumores malignos del tejido linfático, de los órganos hematopoyéticos y de tejidos afines	V	27	17,4	109,8	21,1	175,5	130,9	2,5	16,0	109,2
		M	19	11,1	81,4	18,7	49,0	35,3	1,7	8,2	29,4
		T	46	14,1	95,8	14,1	224,5	82,2	2,3	13,2	68,7
	37 Leucemia	V	19	12,3	121,1	27,8	82,5	61,5	1,2	27,5	48,9
		M	15	8,7	110,0	28,4	76,0	54,7	2,6	38,0	51,6
		T	34	10,4	115,6	19,8	158,5	58,0	1,6	31,7	49,9
	38 Tumores in situ	V	-	-	-	-	-	-	-	-	-
		M	-	-	-	-	-	-	-	-	-
		T	-	-	-	-	-	-	-	-	-
	39 Tumores benignos	V	2	1,3	238,0	168,3	0,5	0,4	0,0	0,5	0,3
		M	7	4,1	160,7	60,7	12,0	8,6	0,4	6,0	7,8
		T	9	2,8	174,3	58,1	12,5	4,6	0,1	4,2	4,2
	40 Síndrome Mielodiplástico	V	5	3,2	110,3	49,3	-	-	-	-	-
		M	4	2,3	114,5	57,3	2,5	1,8	0,1	2,5	1,4
		T	9	2,8	111,5	37,2	2,5	0,9	0,0	2,5	0,7
	41 Otros tumores de comportamiento incierto o desconocido	V	12	7,7	170,9	49,3	10,5	7,8	0,2	10,5	6,7
		M	3	1,7	72,2	41,7	27,5	19,8	1,0	27,5	15,7
		T	15	4,6	133,3	34,4	38,0	13,9	0,4	19,0	11,3
D50-D89	**Enfermedades de la sangre y de los órganos hematopoyéticos, y ciertos trastornos que afectan al mecanismo de la inmunidad**	**V**	8	5,2	171,9	60,8	49,5	36,9	0,7	16,5	31,3
		M	4	2,3	61,5	30,8	-	-	-	-	-
		T	12	3,7	107,4	31,0	49,5	18,1	0,5	16,5	15,1
	42 Enfermedades de la sangre y de los órganos hematopoyéticos	V	8	5,2	184,1	65,1	49,5	36,9	0,7	16,5	31,3
		M	4	2,3	71,2	35,6	-	-	-	-	-
		T	12	3,7	120,3	34,7	49,5	18,1	0,5	16,5	15,1
	43 Ciertos trastornos que afectan al mecanismo de la inmunidad	V	-	-	-	-	-	-	-	-	-
		M	-	-	-	-	-	-	-	-	-
		T	-	-	-	-	-	-	-	-	-
E00-E90	**Enfermedades endocrinas, nutricionales y metabólicas**	**V**	47	30,3	116,8	17,0	148,5	110,7	2,1	11,4	100,7
		M	67	39,0	97,4	11,9	32,0	23,0	1,1	5,3	19,8
		T	114	34,9	104,4	9,8	180,5	66,1	1,8	9,5	58,7

II.4.9(Cont.).CAUSAS DE MUERTE POR SEXO

ÁREA IV 2005

(Lista reducida 102 grupos. Cifras absolutas, tasas específicas por 100.000, índice de mortalidad estandarizado, error estándar, años potenciales de vida perdidos, tasa de APVP, % APVP, media APVP, tasas estandarizadas APVP por población Europea)

	CAUSA DE MUERTE		Nº	Tasa 0/0000	IME	EE	APVP	TASA APVP	% APVP	MEDIA APVP	T. STD. APVP
	44 Diabetes mellitus	V	40	25,8	114,8	18,1	94,5	70,5	1,4	10,5	64,7
		M	59	34,4	95,9	12,5	11,5	8,3	0,4	3,8	7,4
		T	99	30,3	102,7	10,3	106,0	38,8	1,1	8,8	35,0
	45 Otras enfermedades endocrinas, nutricionales y metabólicas	V	7	4,5	129,9	49,1	54,0	40,3	0,8	13,5	35,9
		M	8	4,7	109,6	38,8	20,5	14,8	0,7	6,8	12,4
		T	15	4,6	117,9	30,5	74,5	27,3	0,8	10,6	23,7
F00-F99	Trastornos mentales y del comportamiento	**V**	44	28,4	70,6	10,6	40,5	30,2	0,6	13,5	26,5
		M	102	59,4	83,9	8,3	-	-	-	-	-
		T	146	44,7	79,3	6,6	40,5	14,8	0,4	13,5	12,6
	46 Trastornos mentales orgánicos senil y presenil	V	38	24,5	67,5	11,0	-	-	-	-	-
		M	99	57,7	83,3	8,4	-	-	-	-	-
		T	137	41,9	78,2	6,7	-	-	-	-	-
	47 Trastornos mentales debidos al abuso de alcohol	V	4	2,6	72,3	36,2	34,0	25,4	0,5	17,0	21,8
		M	-	-	-	-	-	-	-	-	-
		T	4	1,2	67,6	33,8	34,0	12,5	0,3	17,0	10,4
	48 Trastornos mentales debidos al uso de drogas (drogodependencia, toxicomanía)	V	-	-	-	-	-	-	-	-	-
		M	-	-	-	-	-	-	-	-	-
		T	-	-	-	-	-	-	-	-	-
	49 Otros trastornos mentales y del comportamiento	V	2	1,3	361,2	255,4	6,5	4,8	0,1	6,5	4,7
		M	3	1,7	127,3	73,5	-	-	-	-	-
		T	5	1,5	172,1	77,0	6,5	2,4	0,1	6,5	2,2
G00-H95	Enfermedades del sistema nervioso y de los órganos de los sentidos	**V**	65	41,9	126,6	15,7	152,0	113,3	2,2	19,0	93,7
		M	106	61,8	103,3	10,0	47,5	34,2	1,7	6,8	29,6
		T	171	52,3	111,1	8,5	199,5	73,1	2,0	13,3	60,7
	50 Meningitis	V	3	1,9	335,1	193,5	65,0	48,5	0,9	32,5	39,1
		M	-	-	-	-	-	-	-	-	-
		T	3	0,9	204,1	117,8	65,0	23,8	0,7	32,5	19,2
	51 Enfermedad de Alzheimer	V	36	23,2	153,3	25,6	-	-	-	-	-
		M	71	41,4	113,3	13,4	23,5	16,9	0,8	7,8	14,8
		T	107	32,8	124,3	12,0	23,5	8,6	0,2	7,8	7,7
	52 Otras enfermedades del sistema nervioso y de los órganos de los sentidos	V	26	16,8	96,4	18,9	87,0	64,9	1,3	14,5	54,6
		M	35	20,4	88,8	15,0	24,0	17,3	0,8	6,0	14,8
		T	61	18,7	91,9	11,8	111,0	40,6	1,1	11,1	33,8
I00-I99	Enfermedades del sistema circulatorio	**V**	531	342,4	98,1	4,3	1383,5	1031,6	20,0	12,2	969,3
		M	719	419,0	102,4	3,8	455,0	327,4	15,8	12,6	268,9
		T	1250	382,7	100,3	2,8	1838,5	673,2	18,8	12,3	609,6
	53 Enfermedades cardiacas reumáticas crónicas	V	2	1,3	42,0	29,7	9,5	7,1	0,1	9,5	6,9
		M	16	9,3	107,3	26,8	13,0	9,4	0,5	3,3	7,9
		T	18	5,5	91,6	21,6	22,5	8,2	0,2	4,5	7,5
	54 Enfermedades hipertensivas	V	21	13,5	88,5	19,3	20,0	14,9	0,3	5,0	13,3
		M	44	25,6	81,6	12,3	28,0	20,1	1,0	14,0	18,1
		T	65	19,9	83,7	10,4	48,0	17,6	0,5	8,0	15,7
	55 Infarto agudo de miocardio	V	141	90,9	101,0	8,5	603,0	449,6	8,7	13,1	397,8
		M	111	64,7	105,1	10,0	89,5	64,4	3,1	12,8	52,6
		T	252	77,1	102,3	6,4	692,5	253,6	7,1	13,1	218,5
	56 Otras enfermedades isquémicas del corazón	V	88	56,8	104,9	11,2	73,5	54,8	1,1	6,7	48,8
		M	95	55,4	97,5	10,0	49,5	35,6	1,7	16,5	29,9
		T	183	56,0	100,7	7,4	123,0	45,0	1,3	8,8	38,7
	57 Insuficiencia cardiaca	V	38	24,5	91,8	14,9	84,5	63,0	1,2	16,9	56,5
		M	87	50,7	96,8	10,4	25,5	18,3	0,9	25,5	14,5
		T	125	38,3	95,2	8,5	110,0	40,3	1,1	18,3	34,8
	58 Otras enfermedades del corazón	V	70	45,1	81,6	9,7	396,0	295,3	5,7	18,0	316,0
		M	135	78,7	113,5	9,8	88,5	63,7	3,1	17,7	51,1
		T	205	62,8	99,9	7,0	484,5	177,4	4,9	17,9	183,2
	59 Enfermedades cerebrovasculares	V	134	86,4	103,2	8,9	168,5	125,6	2,4	8,9	110,6
		M	202	117,7	108,4	7,6	139,5	100,4	4,9	10,7	82,7
		T	336	102,9	106,1	5,8	308,0	112,8	3,1	9,6	95,7
	60 Arterosclerosis	V	17	11,0	122,7	29,8	-	-	-	-	-
		M	20	11,7	94,1	21,0	-	-	-	-	-
		T	37	11,3	105,2	17,3	-	-	-	-	-
	61 Otras enfermedades de los vasos sanguíneos	V	20	12,9	107,9	24,1	28,5	21,3	0,4	5,7	19,4
		M	9	5,2	64,4	21,5	21,5	15,5	0,7	21,5	12,0
		T	29	8,9	88,9	16,5	50,0	18,3	0,5	8,3	15,4
J00-J99	Enfermedades del sistema respiratorio	**V**	231	149,0	95,7	6,3	328,0	244,6	4,7	10,3	216,7
		M	195	113,6	112,0	8,0	134,0	96,4	4,7	13,4	79,2
		T	426	130,4	102,1	4,9	462,0	169,2	4,7	11,0	145,6
	62 Influenza (gripe)	V	3	1,9	85,4	49,3	-	-	-	-	-
		M	9	5,2	137,7	45,9	-	-	-	-	-
		T	12	3,7	119,3	34,5	-	-	-	-	-
	63 Neumonía	V	22	14,2	86,9	18,5	93,0	69,3	1,3	23,3	64,2
		M	31	18,1	110,3	19,8	10,5	7,6	0,4	10,5	6,2
		T	53	16,2	99,0	13,6	103,5	37,9	1,1	20,7	34,8

II.4.9(Cont.).CAUSAS DE MUERTE POR SEXO

ÁREA IV 2005

(Lista reducida 102 grupos. Cifras absolutas, tasas específicas por 100.000, índice de mortalidad estandarizado, error estándar, años potenciales de vida perdidos, tasa de APVP, % APVP, media APVP, tasas estandarizadas APVP por población Europea)

	CAUSA DE MUERTE		Nº	Tasa 0/0000	IME	EE	APVP	TASA APVP	% APVP	MEDIA APVP	T. STD. APVP
	64 Enfermedades crónicas de las vías respiratorias inferiores (excepto Asma)	V	127	81,9	94,6	8,4	57,0	42,5	0,8	4,1	39,5
		M	37	21,6	106,4	17,5	40,0	28,8	1,4	10,0	25,0
		T	164	50,2	96,3	7,5	97,0	35,5	1,0	5,4	31,6
	65 Asma	V	2	1,3	26,3	18,6	2,5	1,9	0,0	2,5	1,6
		M	16	9,3	87,0	21,8	1,5	1,1	0,1	1,5	0,8
		T	18	5,5	69,2	16,3	4,0	1,5	0,0	2,0	1,2
	66 Insuficiencia respiratoria	V	13	8,4	141,5	39,3	23,0	17,1	0,3	11,5	15,5
		M	11	6,4	114,3	34,5	-	-	-	-	-
		T	24	7,3	127,3	26,0	23,0	8,4	0,2	11,5	7,4
	67 Otras enfermedades del sistema respiratorio	V	64	41,3	104,0	13,0	152,5	113,7	2,2	13,9	95,9
		M	91	53,0	118,6	12,4	82,0	59,0	2,9	20,5	47,1
		T	155	47,4	111,9	9,0	234,5	85,9	2,4	15,6	70,6
K00-K93	Enfermedades del sistema digestivo	**V**	107	69,0	109,2	10,6	515,0	384,0	7,4	13,6	333,0
		M	82	47,8	106,3	11,7	116,0	83,5	4,0	11,6	70,9
		T	189	57,9	107,5	7,8	631,0	231,1	6,4	13,1	196,8
	68 Úlcera de estómago, duodeno y yeyuno	V	3	1,9	203,8	117,6	14,5	10,8	0,2	14,5	9,3
		M	4	2,3	150,3	75,1	-	-	-	-	-
		T	7	2,1	169,0	63,9	14,5	5,3	0,1	14,5	4,5
	69 Enteritis y colitis no infecciosas	V	1	0,6	86,5	86,5	26,5	19,8	0,4	26,5	16,1
		M	3	1,7	114,2	65,9	-	-	-	-	-
		T	4	1,2	105,7	52,8	26,5	9,7	0,3	26,5	7,8
	70 Enfermedad vascular intestinal	V	13	8,4	118,5	32,9	14,0	10,4	0,2	7,0	9,8
		M	17	9,9	94,3	22,9	-	-	-	-	-
		T	30	9,2	103,3	18,9	14,0	5,1	0,1	7,0	4,6
	71 Cirrosis y otras enfermedades crónicas del hígado	V	39	25,2	87,8	14,1	295,0	220,0	4,3	12,3	193,2
		M	15	8,7	97,8	25,3	96,5	69,4	3,4	13,8	58,7
		T	54	16,5	89,6	12,2	391,5	143,4	4,0	12,6	123,0
	72 Otras enfermedades del sistema digestivo	V	51	32,9	127,6	17,9	165,0	123,0	2,4	16,5	104,6
		M	43	25,1	111,8	17,1	19,5	14,0	0,7	6,5	12,3
		T	94	28,8	119,5	12,3	184,5	67,6	1,9	14,2	57,0
L00-L99	Enfermedades de la piel y del tejido subcutáneo	**V**	3	1,9	116,8	67,5	-	-	-	-	-
		M	9	5,2	122,7	40,9	5,5	4,0	0,2	5,5	3,6
		T	12	3,7	121,4	35,0	5,5	2,0	0,1	5,5	1,9
	73 Enfermedades de la piel y del tejido subcutáneo	V	3	1,9	116,8	67,5	-	-	-	-	-
		M	9	5,2	122,7	40,9	5,5	4,0	0,2	5,5	3,6
		T	12	3,7	121,4	35,0	5,5	2,0	0,1	5,5	1,9
M00-M99	Enfermedades del sistema osteomuscular y del tejido conjuntivo	**V**	12	7,7	119,9	34,6	-	-	-	-	-
		M	36	21,0	110,5	18,4	86,0	61,9	3,0	21,5	50,6
		T	48	14,7	113,0	16,3	86,0	31,5	0,9	21,5	26,1
	74 Artritis reumatoide y osteoartrosis	V	2	1,3	174,1	123,1	-	-	-	-	-
		M	4	2,3	197,8	98,9	4,5	3,2	0,2	4,5	2,4
		T	6	1,8	189,1	77,2	4,5	1,6	0,0	4,5	1,3
	75 Osteoporosis y facturas patológicas	V	5	3,2	101,3	45,3	-	-	-	-	-
		M	22	12,8	99,6	21,2	-	-	-	-	-
		T	27	8,3	100,1	19,3	-	-	-	-	-
	76 Otras enfermedades del sistema osteomuscular y del tejido conjuntivo	V	5	3,2	127,5	57,0	-	-	-	-	-
		M	10	5,8	118,2	37,4	81,5	58,6	2,8	27,2	48,2
		T	15	4,6	121,5	31,4	81,5	29,8	0,8	27,2	24,7
N00-N99	Enfermedades del sistema genitourinario	**V**	31	20,0	81,9	14,7	23,5	17,5	0,3	7,8	16,3
		M	29	16,9	79,2	14,7	13,0	9,4	0,5	6,5	8,4
		T	60	18,4	80,3	10,4	36,5	13,4	0,4	7,3	12,3
	77 Enfermedades del riñón y del uréter	V	19	12,3	67,4	15,5	23,5	17,5	0,3	7,8	16,3
		M	16	9,3	64,2	16,1	7,5	5,4	0,3	7,5	4,9
		T	35	10,7	65,7	11,1	31,0	11,4	0,3	7,8	10,4
	78 Enfermedades de los genitales masculinos	V	1	0,6	43,4	43,4	-	-	-	-	-
		M	-	-	-	-	-	-	-	-	-
		T	1	0,3	42,9	42,9	-	-	-	-	-
	79 Enfermedades de los genitales femeninos y trastornos de la mama	V	-	-	-	-	-	-	-	-	-
		M	-	-	-	-	-	-	-	-	-
		T	-	-	-	-	-	-	-	-	-
	80 Otras enfermedades del sistema genitourinario	V	11	7,1	149,2	45,0	-	-	-	-	-
		M	13	7,6	116,6	32,3	5,5	4,0	0,2	5,5	3,6
		T	24	7,3	129,4	26,4	5,5	2,0	0,1	5,5	1,9
O00-O99	Embarazo, parto y puerperio	**V**	-	-	-	-	-	-	-	-	-
		M	-	-	-	-	-	-	-	-	-
		T	-	-	-	-	-	-	-	-	-
	81 Embarazo, parto y puerperio	V	-	-	-	-	-	-	-	-	-
		M	-	-	-	-	-	-	-	-	-
		T	-	-	-	-	-	-	-	-	-
P00-P96	Ciertas afecciones originadas en el periodo perinatal	**V**	5	3,2	117,1	52,4	-	-	-	-	-
		M	3	1,7	76,6	44,2	-	-	-	-	-
		T	8	2,4	97,7	34,5	-	-	-	-	-

II.4.9(Cont.).CAUSAS DE MUERTE POR SEXO

ÁREA IV 2005

(Lista reducida 102 grupos. Cifras absolutas, tasas específicas por 100.000, índice de mortalidad estandarizado, error estándar, años potenciales de vida perdidos, tasa de APVP, % APVP, media APVP, tasas estandarizadas APVP por población Europea)

	CAUSA DE MUERTE		Nº	Tasa 0/0000	IME	EE	APVP	TASA APVP	% APVP	MEDIA APVP	T. STD. APVP
	82 Ciertas afecciones originadas en el periodo perinatal	V	5	3,2	117,1	52,4	-	-	-	-	-
		M	3	1,7	76,6	44,2	-	-	-	-	-
		T	8	2,4	97,7	34,5	-	-	-	-	-
Q00-Q99	Malformaciones congénitas , deformidades y anomalías cromosómicas	**V**	4	2,6	142,8	71,4	32,5	24,2	0,5	32,5	20,4
		M	2	1,2	53,2	37,7	78,0	56,1	2,7	39,0	118,9
		T	6	1,8	91,4	37,3	110,5	40,5	1,1	36,8	67,4
	83 Malformaciones congénitas del sistema nervioso	V	-	-	-	-	-	-	-	-	-
		M	1	0,6	162,6	162,6	9,5	6,8	0,3	9,5	6,2
		T	1	0,3	65,1	65,1	9,5	3,5	0,1	9,5	3,2
	84 Malformaciones congénitas del sistema circulatorio	V	2	1,3	315,3	222,9	32,5	24,2	0,5	32,5	20,4
		M	-	-	-	-	-	-	-	-	-
		T	2	0,6	105,2	74,4	32,5	11,9	0,3	32,5	10,0
	85 Otras malformaciones congénitas, deformidades y anomalías cromosómicas	V	2	1,3	159,9	113,1	-	-	-	-	-
		M	1	0,6	53,4	53,4	68,5	49,3	2,4	68,5	112,8
		T	3	0,9	96,0	55,4	68,5	25,1	0,7	68,5	54,2
R00-R99(-R75)	Síntomas, signos y hallazgos anormales clínicos y de laboratorio, no clasificados en otra parte	**V**	18	11,6	125,8	29,7	25,0	18,6	0,4	12,5	17,4
		M	50	29,1	114,7	16,2	27,5	19,8	1,0	27,5	15,7
		T	68	20,8	117,5	14,2	52,5	19,2	0,5	17,5	16,5
	86 Paro cardíaco, muerte sin asistencia y otra causa desconocida de mortalidad	V	4	2,6	155,7	77,8	18,5	13,8	0,3	18,5	12,7
		M	2	1,2	42,0	29,7	27,5	19,8	1,0	27,5	15,7
		T	6	1,8	81,8	33,4	46,0	16,8	0,5	23,0	14,2
	87 Senilidad	V	10	6,4	113,5	35,9	-	-	-	-	-
		M	43	25,1	126,9	19,4	-	-	-	-	-
		T	53	16,2	124,3	17,1	-	-	-	-	-
	88 Muerte súbita infantil	V	1	0,6	304,4	304,4	-	-	-	-	-
		M	-	-	-	-	-	-	-	-	-
		T	1	0,3	305,3	305,3	-	-	-	-	-
	89 Resto de síntomas, signos y hallazgos anormales clínicos y de laboratorio, no clasificados en otra parte	V	3	1,9	115,4	66,6	6,5	4,8	0,1	6,5	4,7
		M	5	2,9	100,8	45,1	-	-	-	-	-
		T	8	2,4	105,9	37,4	6,5	2,4	0,1	6,5	2,2
V01-Y98	Causas externas de morbilidad y mortalidad	**V**	107	69,0	110,0	10,6	1560,5	1163,5	22,5	26,4	993,2
		M	51	29,7	95,7	13,4	490,0	352,6	17,1	27,2	309,8
		T	158	48,4	104,2	8,3	2050,5	750,9	20,9	26,6	645,0
	90 Accidentes de tráfico de vehículos de motor	V	28	18,1	106,4	20,1	645,0	480,9	9,3	29,3	410,8
		M	7	4,1	66,5	25,2	101,5	73,0	3,5	33,8	67,7
		T	35	10,7	94,3	15,9	746,5	273,4	7,6	29,9	237,0
	91 Otros accidentes de transporte	V	1	0,6	28,0	28,0	23,5	17,5	0,3	23,5	14,4
		M	1	0,6	179,7	179,7	-	-	-	-	-
		T	2	0,6	47,8	33,8	23,5	8,6	0,2	23,5	6,9
	92 Caídas accidentales	V	15	9,7	76,5	19,7	0,5	0,4	0,0	0,5	0,3
		M	11	6,4	88,0	26,5	-	-	-	-	-
		T	26	8,0	80,5	15,8	0,5	0,2	0,0	0,5	0,1
	93 Ahogamiento, sumersión y sofocación accidentales	V	16	10,3	169,2	42,3	25,5	19,0	0,4	8,5	16,4
		M	10	5,8	103,2	32,6	-	-	-	-	-
		T	26	8,0	135,4	26,6	25,5	9,3	0,3	8,5	7,8
	94 Accidentes por fuego, humo y sustancias calientes	V	1	0,6	116,8	116,8	-	-	-	-	-
		M	-	-	-	-	-	-	-	-	-
		T	1	0,3	50,2	50,2	-	-	-	-	-
	95 Envenenamiento accidental por psicofármacos y drogas de abuso	V	6	3,9	115,3	47,1	220,0	164,0	3,2	36,7	140,9
		M	4	2,3	156,8	78,4	158,0	113,7	5,5	39,5	100,1
		T	10	3,1	128,0	40,5	378,0	138,4	3,9	37,8	119,8
	96 Otros envenemamientos accidentales	V	2	1,3	354,2	250,4	6,5	4,8	0,1	6,5	4,7
		M	-	-	-	-	-	-	-	-	-
		T	2	0,6	136,0	96,2	6,5	2,4	0,1	6,5	2,2
	97 Otros accidentes	V	5	3,2	111,0	49,7	118,5	88,4	1,7	23,7	74,9
		M	3	1,7	266,2	153,7	3,0	2,2	0,1	1,5	1,6
		T	8	2,4	140,4	49,6	121,5	44,5	1,2	17,4	37,2
	98 Suicidio y lesiones autoinfligidas	V	28	18,1	116,9	22,1	383,5	285,9	5,5	25,6	239,1
		M	12	7,0	96,2	27,8	185,0	133,1	6,4	23,1	115,6
		T	40	12,2	109,0	17,2	568,5	208,2	5,8	24,7	176,5
	99 Agresiones (homicidio)	V	2	1,3	217,0	153,4	82,0	61,1	1,2	41,0	56,7
		M	1	0,6	314,5	314,5	42,5	30,6	1,5	42,5	24,7
		T	3	0,9	239,4	138,2	124,5	45,6	1,3	41,5	40,5
	100 Eventos de intención no determinada	V	2	1,3	335,4	237,2	44,0	32,8	0,6	22,0	27,8
		M	1	0,6	168,7	168,7	-	-	-	-	-
		T	3	0,9	251,7	145,3	44,0	16,1	0,4	22,0	13,5
	101 Complicaciones de la atención médica y quirúrgica	V	1	0,6	87,7	87,7	11,5	8,6	0,2	11,5	7,4
		M	1	0,6	347,5	347,5	-	-	-	-	-
		T	2	0,6	139,2	98,4	11,5	4,2	0,1	11,5	3,5
	102 Otras causas externas y sus efectos tardíos	V	-	-	-	-	-	-	-	-	-
		M	-	-	-	-	-	-	-	-	-
		T	-	-	-	-	-	-	-	-	-

AREA SANITARIA V

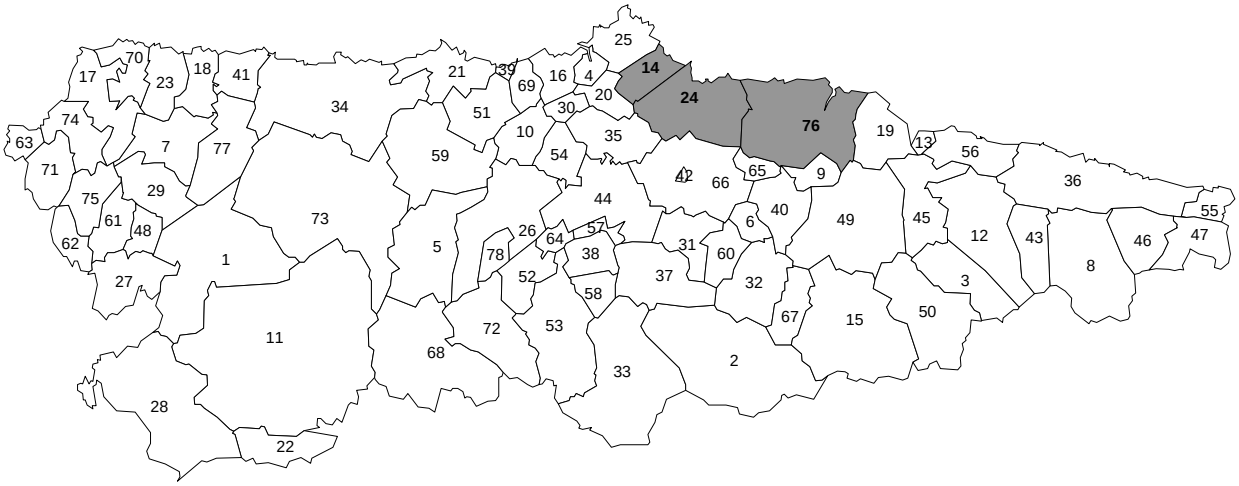

MUNICIPIOS

14	Carreño	24	Gijón	76	Villaviciosa

II.5.1. MORTALIDAD GENERAL
ÁREA V 2005

	N. Absoluto	Tasa 0/00	T.std. Mundial	T.std. Europea	IME
VARONES	1732	12,2	5,0	7,9	101,0
MUJERES	1646	10,5	2,6	4,2	101,7
TOTAL	**3378**	**11,3**	**3,6**	**5,8**	**101,1**

II.5.2. DISTRIBUCIÓN POR EDAD Y SEXO
ÁREA V 2005
(Números absolutos, porcentajes y tasas específicas por mil)

	VARONES			MUJERES			TOTAL		
Grupo edad	Nº	%	Tasa $^0/_{00}$	Nº	%	Tasa $^0/_{00}$	Nº	%	Tasa $^0/_{00}$
N.E.	-	-	-	-	-	-	-	-	-
<1	4	0,2	4,3	4	0,2	4,8	8	0,2	4,6
1 - 4	-	-	-	-	-	-	-	-	-
5 – 14	1	0,1	0,1	-	-	-	1	0,0	0,1
15 – 24	2	0,1	0,1	4	0,2	0,3	6	0,2	0,2
25 – 34	23	1,3	0,9	11	0,7	0,5	34	1,0	0,7
35 – 44	48	2,8	2,2	24	1,5	1,1	72	2,1	1,6
45 – 54	99	5,7	4,7	57	3,5	2,4	156	4,6	3,5
55 - 64	196	11,3	10,5	64	3,9	3,2	260	7,7	6,7
65 – 74	342	19,7	23,5	186	11,3	10,6	528	15,6	16,4
75 – 84	635	36,7	69,9	530	32,2	36,6	1165	34,5	49,5
85+	382	22,1	195,1	766	46,5	149,3	1148	34,0	161,9

II.5.3. PRIMERAS CAUSAS DE MORTALIDAD POR GRUPOS DE EDAD Y SEXO

ÁREA V 2005

(Lista reducida 102 grupos. Valores absolutos y porcentajes por grupos de edad)

Varones

	1ª Causa			2ª Causa			3ª Causa		
G. Edad	Enfermedad	Nº	%	Enfermedad	Nº	%	Enfermedad	Nº	%
5-14	Otras enfermedades del sistema nervioso y de los organos de los sentidos	1	100,0						
15-39	SIDA	5	10,0	Accidentes de tráfico de vehículos de motor	5	10,0	Suicidio y lesiones autoinfligidas	5	10,0
40-64	Tumor maligno de la tráquea, de los bronquios y del pulmón	42	13,2	Infarto agudo de miocardio	36	11,3	Cirrosis y otras enfermedades crónicas del hígado	19	6,0
65+	Enfermedades cerebrovasculares	120	8,8	Tumor maligno de la tráquea, de los bronquios y del pulmón	106	7,8	Infarto agudo de miocardio	98	7,2

Mujeres

	1ª Causa			2ª Causa			3ª Causa		
G. Edad	Enfermedad	Nº	%	Enfermedad	Nº	%	Enfermedad	Nº	%
5-14									
15-39	Accidentes de tráfico de vehículos de motor	4	14,8	Otras enfermedades del sistema nervioso y de los organos de los sentidos	3	11,1	Suicidio y lesiones autoinfligidas	3	11,1
40-64	Tumor maligno de la mama	17	12,8	Tumor maligno de la tráquea, de los bronquios y del pulmón	10	7,5	Otras enfermedades del sistema nervioso y de los organos de los sentidos	8	6,0
65+	Enfermedades cerebrovasculares	167	11,3	Otras enfermedades del corazón	106	7,2	Trastornos mentales orgánicos, senil y presenil	100	6,7

Total

	1ª Causa			2ª Causa			3ª Causa		
G. Edad	Enfermedad	Nº	%	Enfermedad	Nº	%	Enfermedad	Nº	%
5-14	Otras enfermedades del sistema nervioso y de los organos de los sentidos	1	100,0						
15-39	Accidentes de tráfico de vehículos de motor	9	11,7	Suicidio y lesiones autoinfligidas	8	10,4	SIDA	6	7,8
40-64	Tumor maligno de la tráquea, de los bronquios y del pulmón	52	11,5	Infarto agudo de miocardio	37	8,2	Cirrosis y otras enfermedades crónicas del hígado	26	5,8
65+	Enfermedades cerebrovasculares	287	10,1	Infarto agudo de miocardio	194	6,8	Otras enfermedades isquémicas del corazón	183	6,4

II.5.4.DIEZ PRIMERAS CAUSAS DE MORTALIDAD

ÁREA V 2005

(Lista reducida 102 grupos. Valores absolutos y porcentajes sobre total de mortalidad)

Varones

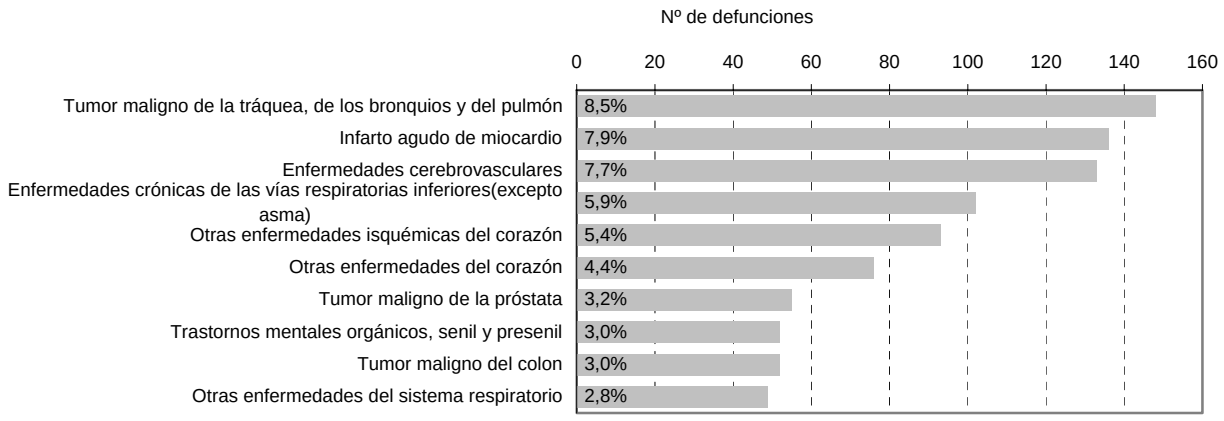

Mujeres

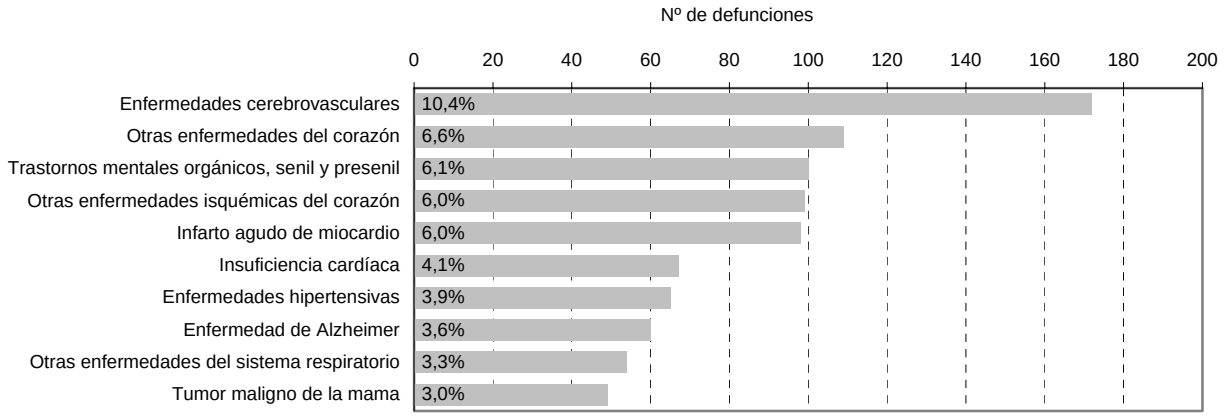

Total

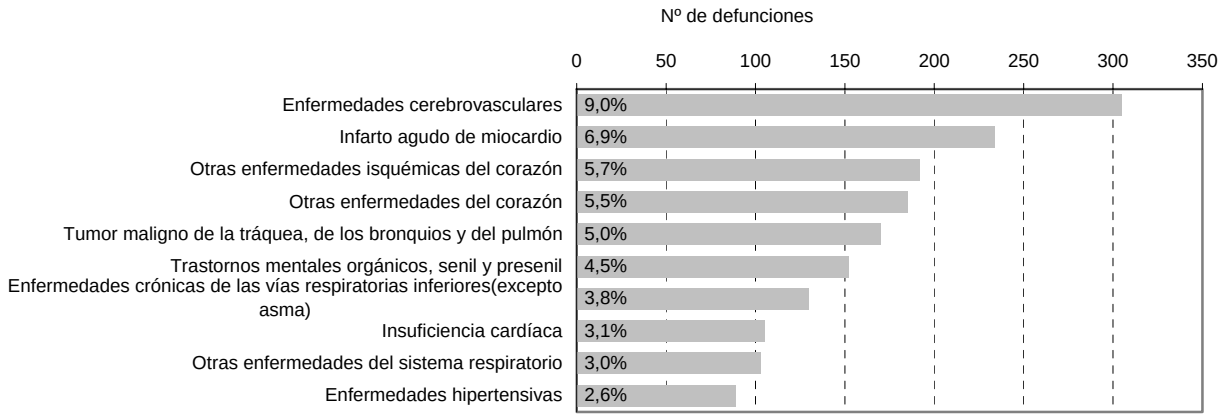

II.5.5. PRIMERAS CAUSAS DE MUERTE POR GRANDES GRUPOS DE ENFERMEDAD
ÁREA V 2005

Varones

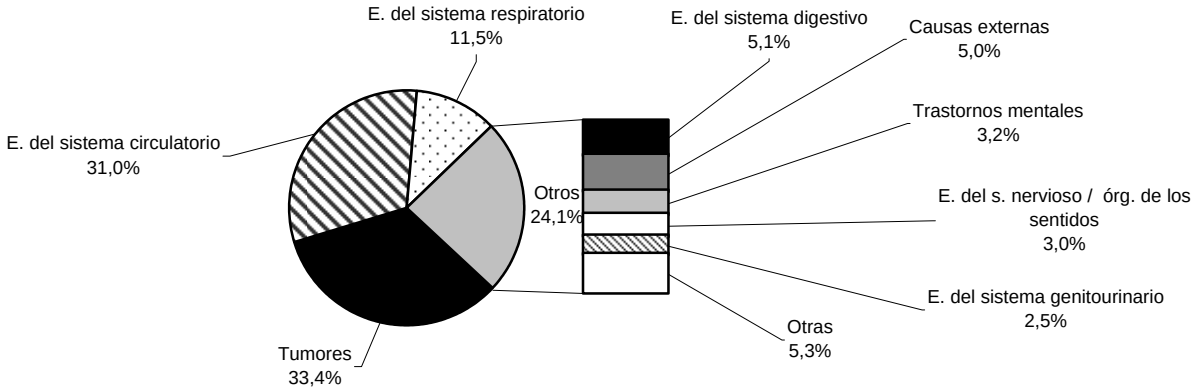

Mujeres

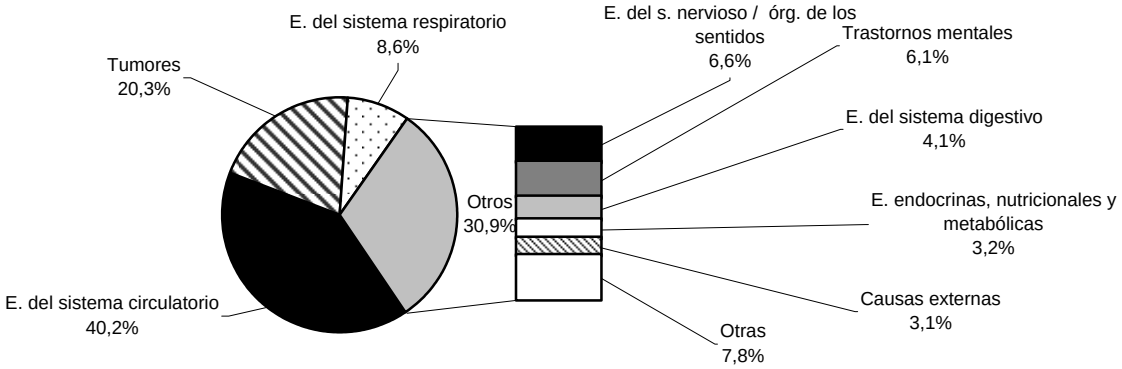

Total

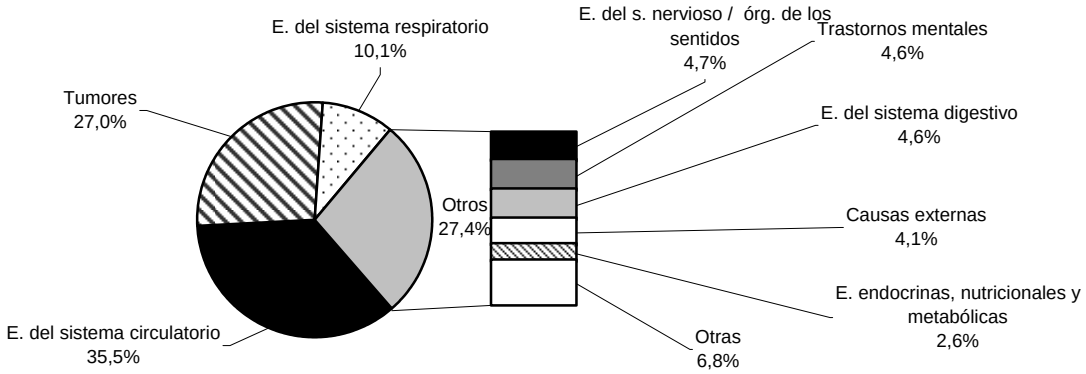

II.5.6.MORTALIDAD POR GRANDES GRUPOS DE ENFERMEDADES

ÁREA V 2005

(Cifras absolutas, porcentajes sobre total fallecidos, distribución por grupos de edad)

TOTAL

	GRUPO		TOTAL	N.E.	<1	1-4	5-14	15-24	25-34	35-44	45-54	55-64	65-74	75-84	85+
	Totales	Nº	3378	-	8	-	1	6	34	72	156	260	528	1165	1148
I	E. infecciosas y parasitarias	Nº	57	-	-	-	-	-	4	11	7	2	7	12	14
		%	1,7	-	-	-	-	-	11,8	15,3	4,5	0,8	1,3	1,0	1,2
II	Tumores	Nº	912	-	-	-	-	2	7	23	72	145	229	312	122
		%	27,0	-	-	-	-	33,3	20,6	31,9	46,2	55,8	43,4	26,8	10,6
III	E. sangre /hematopoyéticos /inmunidad	Nº	7	-	-	-	-	-	-	-	-	-	-	3	4
		%	0,2	-	-	-	-	-	-	-	-	-	-	0,3	0,3
IV	E. endocrinas, nutricionales y metabólicas	Nº	87	-	-	-	-	-	-	-	4	3	17	34	29
		%	2,6	-	-	-	-	-	-	-	2,6	1,2	3,2	2,9	2,5
V	Trastornos mentales	Nº	156	-	-	-	-	-	-	-	2	1	6	43	104
		%	4,6	-	-	-	-	-	-	-	1,3	0,4	1,1	3,7	9,1
VI-VIII	E. del s. Nervioso /órg. de los sentidos	Nº	160	-	-	-	1	1	1	5	7	5	22	56	62
		%	4,7	-	-	-	100,0	16,7	2,9	6,9	4,5	1,9	4,2	4,8	5,4
IX	E. del sistema circulatorio	Nº	1198	-	-	-	-	-	4	8	29	51	151	439	516
		%	35,5	-	-	-	-	-	11,8	11,1	18,6	19,6	28,6	37,7	44,9
X	E. del sistema respiratorio	Nº	342	-	-	-	-	-	1	-	8	13	35	139	146
		%	10,1	-	-	-	-	-	2,9	-	5,1	5,0	6,6	11,9	12,7
XI	E. del sistema digestivo	Nº	155	-	-	-	-	-	2	9	11	15	28	47	43
		%	4,6	-	-	-	-	-	5,9	12,5	7,1	5,8	5,3	4,0	3,7
XII	E. de la piel y del tejido subcutáneo	Nº	8	-	-	-	-	-	-	-	-	-	-	3	5
		%	0,2	-	-	-	-	-	-	-	-	-	-	0,3	0,4
XIII	E. del s. osteomuscular / conjuntivo	Nº	32	-	-	-	-	-	-	-	-	2	4	8	18
		%	0,9	-	-	-	-	-	-	-	-	0,8	0,8	0,7	1,6
XIV	E. del sistema genitourinario	Nº	80	-	-	-	-	-	-	1	2	6	13	28	30
		%	2,4	-	-	-	-	-	-	1,4	1,3	2,3	2,5	2,4	2,6
XV	Embarazo, parto y puerperio	Nº	-	-	-	-	-	-	-	-	-	-	-	-	-
		%	-	-	-	-	-	-	-	-	-	-	-	-	-
XVI	Afecciones perinatales	Nº	6	-	6	-	-	-	-	-	-	-	-	-	-
		%	0,2	-	75,0	-	-	-	-	-	-	-	-	-	-
XVII	Anomalías congénitas / cromosómicas	Nº	4	-	2	-	-	-	-	-	2	-	-	-	-
		%	0,1	-	25,0	-	-	-	-	-	1,3	-	-	-	-
XVIII	Causas mal definidas	Nº	37	-	-	-	-	-	-	1	-	-	1	5	30
		%	1,1	-	-	-	-	-	-	1,4	-	-	0,2	0,4	2,6
XX	Causas externas	Nº	137	-	-	-	-	3	15	14	12	17	15	36	25
		%	4,1	-	-	-	-	50,0	44,1	19,4	7,7	6,5	2,8	3,1	2,2

II.5.6(Cont.).MORTALIDAD POR GRANDES GRUPOS DE ENFERMEDADES

ÁREA V 2005

(Cifras absolutas, porcentajes sobre varones fallecidos, distribución por grupos de edad)

VARONES

	GRUPO		TOTAL	N.E.	<1	1-4	5-14	15-24	25-34	35-44	45-54	55-64	65-74	75-84	85+
	Totales	Nº	1732	-	4	-	1	2	23	48	99	196	342	635	382
I	E. infecciosas y parasitarias	Nº	28	-	-	-	-	-	3	7	4	2	3	5	4
		%	1,6	-	-	-	-	-	13,0	14,6	4,0	1,0	0,9	0,8	1,0
II	Tumores	Nº	578	-	-	-	-	1	4	15	40	101	151	206	60
		%	33,4	-	-	-	-	50,0	17,4	31,3	40,4	51,5	44,2	32,4	15,7
III	E. sangre /hematopoyéticos /inmunidad	Nº	2	-	-	-	-	-	-	-	-	-	-	1	1
		%	0,1	-	-	-	-	-	-	-	-	-	-	0,2	0,3
IV	E. endocrinas, nutricionales y metabólicas	Nº	34	-	-	-	-	-	-	-	4	2	9	13	6
		%	2,0	-	-	-	-	-	-	-	4,0	1,0	2,6	2,0	1,6
V	Trastornos mentales	Nº	55	-	-	-	-	-	-	-	2	-	4	21	28
		%	3,2	-	-	-	-	-	-	-	2,0	-	1,2	3,3	7,3
VI-VIII	E. del s. Nervioso /órg. de los sentidos	Nº	52	-	-	-	1	-	-	2	2	4	7	25	11
		%	3,0	-	-	-	100,0	-	-	4,2	2,0	2,0	2,0	3,9	2,9
IX	E. del sistema circulatorio	Nº	537	-	-	-	-	-	2	5	22	47	97	211	153
		%	31,0	-	-	-	-	-	8,7	10,4	22,2	24,0	28,4	33,2	40,1
X	E. del sistema respiratorio	Nº	200	-	-	-	-	-	1	-	6	9	28	88	68
		%	11,5	-	-	-	-	-	4,3	-	6,1	4,6	8,2	13,9	17,8
XI	E. del sistema digestivo	Nº	88	-	-	-	-	-	2	5	7	14	21	25	14
		%	5,1	-	-	-	-	-	8,7	10,4	7,1	7,1	6,1	3,9	3,7
XII	E. de la piel y del tejido subcutáneo	Nº	2	-	-	-	-	-	-	-	-	-	-	1	1
		%	0,1	-	-	-	-	-	-	-	-	-	-	0,2	0,3
XIII	E. del s. osteomuscular / conjuntivo	Nº	9	-	-	-	-	-	-	-	-	-	2	4	3
		%	0,5	-	-	-	-	-	-	-	-	-	0,6	0,6	0,8
XIV	E. del sistema genitourinario	Nº	44	-	-	-	-	-	-	-	2	4	11	12	15
		%	2,5	-	-	-	-	-	-	-	2,0	2,0	3,2	1,9	3,9
XV	Embarazo, parto y puerperio	Nº	-	-	-	-	-	-	-	-	-	-	-	-	-
		%	-	-	-	-	-	-	-	-	-	-	-	-	-
XVI	Afecciones perinatales	Nº	4	-	4	-	-	-	-	-	-	-	-	-	-
		%	0,2	-	100,0	-	-	-	-	-	-	-	-	-	-
XVII	Anomalías congénitas / cromosómicas	Nº	1	-	-	-	-	-	-	-	1	-	-	-	-
		%	0,1	-	-	-	-	-	-	-	1,0	-	-	-	-
XVIII	Causas mal definidas	Nº	12	-	-	-	-	-	-	1	-	-	-	3	8
		%	0,7	-	-	-	-	-	-	2,1	-	-	-	0,5	2,1
XX	Causas externas	Nº	86	-	-	-	-	1	11	13	9	13	9	20	10
		%	5,0	-	-	-	-	50,0	47,8	27,1	9,1	6,6	2,6	3,1	2,6

II.5.6(Cont.).MORTALIDAD POR GRANDES GRUPOS DE ENFERMEDADES

ÁREA V 2005

(Cifras absolutas, porcentajes sobre mujeres fallecidas, distribución por grupos de edad)

MUJERES

	GRUPO		TOTAL	N.E.	<1	1-4	5-14	15-24	25-34	35-44	45-54	55-64	65-74	75-84	85+
	Totales	Nº	1646	-	4	-	-	4	11	24	57	64	186	530	766
I	E. infecciosas y parasitarias	Nº	29	-	-	-	-	-	1	4	3	-	4	7	10
		%	1,8	-	-	-	-	-	9,1	16,7	5,3	-	2,2	1,3	1,3
II	Tumores	Nº	334	-	-	-	-	1	3	8	32	44	78	106	62
		%	20,3	-	-	-	-	25,0	27,3	33,3	56,1	68,8	41,9	20,0	8,1
III	E. sangre /hematopoyéticos /inmunidad	Nº	5	-	-	-	-	-	-	-	-	-	-	2	3
		%	0,3	-	-	-	-	-	-	-	-	-	-	0,4	0,4
IV	E. endocrinas, nutricionales y metabólicas	Nº	53	-	-	-	-	-	-	-	-	1	8	21	23
		%	3,2	-	-	-	-	-	-	-	-	1,6	4,3	4,0	3,0
V	Trastornos mentales	Nº	101	-	-	-	-	-	-	-	-	1	2	22	76
		%	6,1	-	-	-	-	-	-	-	-	1,6	1,1	4,2	9,9
VI-VIII	E. del s. Nervioso /órg. de los sentidos	Nº	108	-	-	-	-	1	1	3	5	1	15	31	51
		%	6,6	-	-	-	-	25,0	9,1	12,5	8,8	1,6	8,1	5,8	6,7
IX	E. del sistema circulatorio	Nº	661	-	-	-	-	-	2	3	7	4	54	228	363
		%	40,2	-	-	-	-	-	18,2	12,5	12,3	6,3	29,0	43,0	47,4
X	E. del sistema respiratorio	Nº	142	-	-	-	-	-	-	-	2	4	7	51	78
		%	8,6	-	-	-	-	-	-	-	3,5	6,3	3,8	9,6	10,2
XI	E. del sistema digestivo	Nº	67	-	-	-	-	-	-	4	4	1	7	22	29
		%	4,1	-	-	-	-	-	-	16,7	7,0	1,6	3,8	4,2	3,8
XII	E. de la piel y del tejido subcutáneo	Nº	6	-	-	-	-	-	-	-	-	-	-	2	4
		%	0,4	-	-	-	-	-	-	-	-	-	-	0,4	0,5
XIII	E. del s. osteomuscular / conjuntivo	Nº	23	-	-	-	-	-	-	-	-	2	2	4	15
		%	1,4	-	-	-	-	-	-	-	-	3,1	1,1	0,8	2,0
XIV	E. del sistema genitourinario	Nº	36	-	-	-	-	-	-	1	-	2	2	16	15
		%	2,2	-	-	-	-	-	-	4,2	-	3,1	1,1	3,0	2,0
XV	Embarazo, parto y puerperio	Nº	-	-	-	-	-	-	-	-	-	-	-	-	-
		%	-	-	-	-	-	-	-	-	-	-	-	-	-
XVI	Afecciones perinatales	Nº	2	-	2	-	-	-	-	-	-	-	-	-	-
		%	0,1	-	50,0	-	-	-	-	-	-	-	-	-	-
XVII	Anomalías congénitas / cromosómicas	Nº	3	-	2	-	-	-	-	-	1	-	-	-	-
		%	0,2	-	50,0	-	-	-	-	-	1,8	-	-	-	-
XVIII	Causas mal definidas	Nº	25	-	-	-	-	-	-	-	-	-	1	2	22
		%	1,5	-	-	-	-	-	-	-	-	-	0,5	0,4	2,9
XX	Causas externas	Nº	51	-	-	-	-	2	4	1	3	4	6	16	15
		%	3,1	-	-	-	-	50,0	36,4	4,2	5,3	6,3	3,2	3,0	2,0

II.5.7.MORTALIDAD POR GRANDES GRUPOS DE ENFERMEDADES

ÁREA V 2005

(Tasas específicas por 100.000, distribución por grupos de edad)

TOTAL

	GRUPO	TOTAL	N.E.	<1	1-4	5-14	15-24	25-34	35-44	45-54	55-64	65-74	75-84	85+
	Totales	1129,7	-	456,4	-	5,2	20,4	69,2	161,0	346,7	666,7	1641,3	4945,7	16191,8
I	E. infecciosas y parasitarias	19,1	-	-	-	-	-	8,1	24,6	15,6	5,1	21,8	50,9	197,5
II	Tumores	305,0	-	-	-	-	6,8	14,3	51,4	160,0	371,8	711,8	1324,5	1720,7
III	E. sangre / hematopoyéticos / inmunidad	2,3	-	-	-	-	-	-	-	-	-	-	12,7	56,4
IV	E. endocrinas, nutricionales y metabólicas	29,1	-	-	-	-	-	-	-	8,9	7,7	52,8	144,3	409,0
V	Trastornos mentales	52,2	-	-	-	-	-	-	-	4,4	2,6	18,7	182,5	1466,9
VI-VIII	E. del s. Nervioso / órg. de los sentidos	53,5	-	-	-	5,2	3,4	2,0	11,2	15,6	12,8	68,4	237,7	874,5
IX	E. del sistema circulatorio	400,7	-	-	-	-	-	8,1	17,9	64,5	130,8	469,4	1863,6	7277,9
X	E. del sistema respiratorio	114,4	-	-	-	-	-	2,0	-	17,8	33,3	108,8	590,1	2059,2
XI	E. del sistema digestivo	51,8	-	-	-	-	-	4,1	20,1	24,4	38,5	87,0	199,5	606,5
XII	E. de la piel y del tejido subcutáneo	2,7	-	-	-	-	-	-	-	-	-	-	12,7	70,5
XIII	E. del s. osteomuscular / conjuntivo	10,7	-	-	-	-	-	-	-	-	5,1	12,4	34,0	253,9
XIV	E. del sistema genitourinario	26,8	-	-	-	-	-	-	2,2	4,4	15,4	40,4	118,9	423,1
XV	Embarazo, parto y puerperio	-	-	-	-	-	-	-	-	-	-	-	-	-
XVI	Afecciones perinatales	2,0	-	342,3	-	-	-	-	-	-	-	-	-	-
XVII	Anomalías congénitas / cromosómicas	1,3	-	114,1	-	-	-	-	-	4,4	-	-	-	-
XVIII	Causas mal definidas	12,4	-	-	-	-	-	-	2,2	-	-	3,1	21,2	423,1
XX	Causas externas	45,8	-	-	-	-	10,2	30,6	31,3	26,7	43,6	46,6	152,8	352,6

II.5.7(Cont.).MORTALIDAD POR GRANDES GRUPOS DE ENFERMEDADES

ÁREA V 2005

(Tasas específicas por 100.000, distribución por grupos de edad)

VARONES

	GRUPO	TOTAL	N.E.	<1	1-4	5-14	15-24	25-34	35-44	45-54	55-64	65-74	75-84	85+
	Totales	1216,6	-	432,0	-	10,1	13,4	93,1	216,0	466,4	1047,2	2349,1	6988,8	19509,7
I	E. infecciosas y parasitarias	19,7	-	-	-	-	-	12,1	31,5	18,8	10,7	20,6	55,0	204,3
II	Tumores	406,0	-	-	-	-	6,7	16,2	67,5	188,4	539,6	1037,2	2267,2	3064,4
III	E. sangre / hematopoyéticos / inmunidad	1,4	-	-	-	-	-	-	-	-	-	-	11,0	51,1
IV	E. endocrinas, nutricionales y metabólicas	23,9	-	-	-	-	-	-	-	18,8	10,7	61,8	143,1	306,4
V	Trastornos mentales	38,6	-	-	-	-	-	-	-	9,4	-	27,5	231,1	1430,0
VI-VIII	E. del s. Nervioso / órg. de los sentidos	36,5	-	-	-	10,1	-	-	9,0	9,4	21,4	48,1	275,1	561,8
IX	E. del sistema circulatorio	377,2	-	-	-	-	-	8,1	22,5	103,6	251,1	666,3	2322,3	7814,1
X	E. del sistema respiratorio	140,5	-	-	-	-	-	4,0	-	28,3	48,1	192,3	968,5	3472,9
XI	E. del sistema digestivo	61,8	-	-	-	-	-	8,1	22,5	33,0	74,8	144,2	275,1	715,0
XII	E. de la piel y del tejido subcutáneo	1,4	-	-	-	-	-	-	-	-	-	-	11,0	51,1
XIII	E. del s. osteomuscular / conjuntivo	6,3	-	-	-	-	-	-	-	-	-	13,7	44,0	153,2
XIV	E. del sistema genitourinario	30,9	-	-	-	-	-	-	-	9,4	21,4	75,6	132,1	766,1
XV	Embarazo, parto y puerperio	-	-	-	-	-	-	-	-	-	-	-	-	-
XVI	Afecciones perinatales	2,8	-	432,0	-	-	-	-	-	-	-	-	-	-
XVII	Anomalías congénitas / cromosómicas	0,7	-	-	-	-	-	-	-	4,7	-	-	-	-
XVIII	Causas mal definidas	8,4	-	-	-	-	-	-	4,5	-	-	-	33,0	408,6
XX	Causas externas	60,4	-	-	-	-	6,7	44,5	58,5	42,4	69,5	61,8	220,1	510,7

MUJERES

	GRUPO	TOTAL	N.E.	<1	1-4	5-14	15-24	25-34	35-44	45-54	55-64	65-74	75-84	85+
	Totales	1050,8	-	483,7	-	-	27,6	45,1	106,6	239,8	315,6	1056,2	3662,8	14926,0
I	E. infecciosas y parasitarias	18,5	-	-	-	-	-	4,1	17,8	12,6	-	22,7	48,4	194,9
II	Tumores	213,2	-	-	-	-	6,9	12,3	35,5	134,6	217,0	442,9	732,6	1208,1
III	E. sangre / hematopoyéticos / inmunidad	3,2	-	-	-	-	-	-	-	-	-	-	13,8	58,5
IV	E. endocrinas, nutricionales y metabólicas	33,8	-	-	-	-	-	-	-	-	4,9	45,4	145,1	448,2
V	Trastornos mentales	64,5	-	-	-	-	-	-	-	-	4,9	11,4	152,0	1480,9
VI-VIII	E. del s. Nervioso / órg. de los sentidos	68,9	-	-	-	-	6,9	4,1	13,3	21,0	4,9	85,2	214,2	993,8
IX	E. del sistema circulatorio	422,0	-	-	-	-	-	8,2	13,3	29,5	19,7	306,6	1575,7	7073,3
X	E. del sistema respiratorio	90,7	-	-	-	-	-	-	-	8,4	19,7	39,7	352,5	1519,9
XI	E. del sistema digestivo	42,8	-	-	-	-	-	-	17,8	16,8	4,9	39,7	152,0	565,1
XII	E. de la piel y del tejido subcutáneo	3,8	-	-	-	-	-	-	-	-	-	-	13,8	77,9
XIII	E. del s. osteomuscular / conjuntivo	14,7	-	-	-	-	-	-	-	-	9,9	11,4	27,6	292,3
XIV	E. del sistema genitourinario	23,0	-	-	-	-	-	-	4,4	-	9,9	11,4	110,6	292,3
XV	Embarazo, parto y puerperio	-	-	-	-	-	-	-	-	-	-	-	-	-
XVI	Afecciones perinatales	1,3	-	241,8	-	-	-	-	-	-	-	-	-	-
XVII	Anomalías congénitas / cromosómicas	1,9	-	241,8	-	-	-	-	-	4,2	-	-	-	-
XVIII	Causas mal definidas	16,0	-	-	-	-	-	-	-	-	-	5,7	13,8	428,7
XX	Causas externas	32,6	-	-	-	-	13,8	16,4	4,4	12,6	19,7	34,1	110,6	292,3

II.5.8.CAUSAS DE MUERTE POR EDAD Y SEXO

ÁREA V 2005

(Lista reducida 102 grupos. Cifras absolutas, tasas específicas por cien mil habitantes. V = varones, M = mujeres, T = total)

	CAUSA DE MUERTE		TOTAL	N.E.	<1	1-4	5-14	15-24	25-34	35-44	45-54	55-64	65-74	75-84	85+
	Total	**V**	1732	-	4	-	1	2	23	48	99	196	342	635	382
			1216,6	-	432,0	-	10,1	13,4	93,1	216,0	466,4	1047,2	2349,1	6988,8	19509,7
		M	1646	-	4	-	-	4	11	24	57	64	186	530	766
			1050,8	-	483,7	-	-	27,6	45,1	106,6	239,8	315,6	1056,2	3662,8	14926,0
		T	3378	-	8	-	1	6	34	72	156	260	528	1165	1148
			1129,7	-	456,4	-	5,2	20,4	69,2	161,0	346,7	666,7	1641,3	4945,7	16191,8
A00-B99, R75	Ciertas enfermedades infecciosas y parasitarias	**V**	28	-	-	-	-	-	3	7	4	2	3	5	4
			19,7	-	-	-	-	-	12,1	31,5	18,8	10,7	20,6	55,0	204,3
		M	29	-	-	-	-	-	1	4	3	-	4	7	10
			18,5	-	-	-	-	-	4,1	17,8	12,6	-	22,7	48,4	194,9
		T	57	-	-	-	-	-	4	11	7	2	7	12	14
			19,1	-	-	-	-	-	8,1	24,6	15,6	5,1	21,8	50,9	197,5
	1 Enfermedades infecciosas intestinales	V	2	-	-	-	-	-	-	-	-	-	-	-	2
			1,4	-	-	-	-	-	-	-	-	-	-	-	102,1
		M	3	-	-	-	-	-	-	-	-	-	-	1	2
			1,9	-	-	-	-	-	-	-	-	-	-	6,9	39,0
		T	5	-	-	-	-	-	-	-	-	-	-	1	4
			1,7	-	-	-	-	-	-	-	-	-	-	4,2	56,4
	2 Tuberculosis y sus efectos tardíos	V	6	-	-	-	-	-	-	-	1	1	1	3	-
			4,2	-	-	-	-	-	-	-	4,7	5,3	6,9	33,0	-
		M	2	-	-	-	-	-	1	-	-	-	-	1	-
			1,3	-	-	-	-	-	4,1	-	-	-	-	6,9	-
		T	8	-	-	-	-	-	1	-	1	1	1	4	-
			2,7	-	-	-	-	-	2,0	-	2,2	2,6	3,1	17,0	-
	3 Infecciones meningocócicas	V	-	-	-	-	-	-	-	-	-	-	-	-	-
			-	-	-	-	-	-	-	-	-	-	-	-	-
		M	-	-	-	-	-	-	-	-	-	-	-	-	-
			-	-	-	-	-	-	-	-	-	-	-	-	-
		T	-	-	-	-	-	-	-	-	-	-	-	-	-
			-	-	-	-	-	-	-	-	-	-	-	-	-
	4 Septicemia	V	6	-	-	-	-	-	-	-	1	1	1	1	2
			4,2	-	-	-	-	-	-	-	4,7	5,3	6,9	11,0	102,1
		M	11	-	-	-	-	-	-	-	1	-	-	3	7
			7,0	-	-	-	-	-	-	-	4,2	-	-	20,7	136,4
		T	17	-	-	-	-	-	-	-	2	1	1	4	9
			5,7	-	-	-	-	-	-	-	4,4	2,6	3,1	17,0	126,9
	5 Hepatitis vírica	V	4	-	-	-	-	-	2	1	-	-	-	1	-
			2,8	-	-	-	-	-	8,1	4,5	-	-	-	11,0	-
		M	5	-	-	-	-	-	-	1	-	-	3	1	-
			3,2	-	-	-	-	-	-	4,4	-	-	17,0	6,9	-
		T	9	-	-	-	-	-	2	2	-	-	3	2	-
			3,0	-	-	-	-	-	4,1	4,5	-	-	9,3	8,5	-
	6 SIDA	V	8	-	-	-	-	-	1	5	2	-	-	-	-
			5,6	-	-	-	-	-	4,0	22,5	9,4	-	-	-	-
		M	5	-	-	-	-	-	-	3	2	-	-	-	-
			3,2	-	-	-	-	-	-	13,3	8,4	-	-	-	-
		T	13	-	-	-	-	-	1	8	4	-	-	-	-
			4,3	-	-	-	-	-	2,0	17,9	8,9	-	-	-	-
	7 VIH+ (portador, evidencias de laboratorio del VIH, ...)	V	-	-	-	-	-	-	-	-	-	-	-	-	-
			-	-	-	-	-	-	-	-	-	-	-	-	-
		M	-	-	-	-	-	-	-	-	-	-	-	-	-
			-	-	-	-	-	-	-	-	-	-	-	-	-
		T	-	-	-	-	-	-	-	-	-	-	-	-	-
			-	-	-	-	-	-	-	-	-	-	-	-	-
	8 Resto de enfermedades infecciosas y parasitarias y sus efectos tardíos	V	2	-	-	-	-	-	-	1	-	-	1	-	-
			1,4	-	-	-	-	-	-	4,5	-	-	6,9	-	-
		M	3	-	-	-	-	-	-	-	-	-	1	1	1
			1,9	-	-	-	-	-	-	-	-	-	5,7	6,9	19,5
		T	5	-	-	-	-	-	-	1	-	-	2	1	1
			1,7	-	-	-	-	-	-	2,2	-	-	6,2	4,2	14,1
C00-C48	Tumores	**V**	578	-	-	-	-	1	4	15	40	101	151	206	60
			406,0	-	-	-	-	6,7	16,2	67,5	188,4	539,6	1037,2	2267,2	3064,4
		M	334	-	-	-	-	1	3	8	32	44	78	106	62
			213,2	-	-	-	-	6,9	12,3	35,5	134,6	217,0	442,9	732,6	1208,1
		T	912	-	-	-	-	2	7	23	72	145	229	312	122
			305,0	-	-	-	-	6,8	14,3	51,4	160,0	371,8	711,8	1324,5	1720,7
	9 Tumor maligno del labio, de la cavidad bucal y de la faringe	V	12	-	-	-	-	-	-	-	1	4	5	2	-
			8,4	-	-	-	-	-	-	-	4,7	21,4	34,3	22,0	-
		M	7	-	-	-	-	-	-	-	1	1	2	1	2
			4,5	-	-	-	-	-	-	-	4,2	4,9	11,4	6,9	39,0
		T	19	-	-	-	-	-	-	-	2	5	7	3	2
			6,4	-	-	-	-	-	-	-	4,4	12,8	21,8	12,7	28,2
	10 Tumor maligno del esófago	V	23	-	-	-	-	-	-	1	2	10	2	7	1
			16,2	-	-	-	-	-	-	4,5	9,4	53,4	13,7	77,0	51,1
		M	-	-	-	-	-	-	-	-	-	-	-	-	-
			-	-	-	-	-	-	-	-	-	-	-	-	-
		T	23	-	-	-	-	-	-	1	2	10	2	7	1
			7,7	-	-	-	-	-	-	2,2	4,4	25,6	6,2	29,7	14,1

II.5.8(Cont.). CAUSAS DE MUERTE POR EDAD Y SEXO

ÁREA V 2005

(Lista reducida 102 grupos. Cifras absolutas, tasas específicas por cien mil habitantes. V = varones, M = mujeres, T = total)

CAUSA DE MUERTE		TOTAL	N.E.	<1	1-4	5-14	15-24	25-34	35-44	45-54	55-64	65-74	75-84	85+
11 Tumor maligno del estómago	V	25	-	-	-	-	-	-	2	1	4	7	8	3
		17,6	-	-	-	-	-	-	9,0	4,7	21,4	48,1	88,0	153,2
	M	19	-	-	-	-	-	-	1	1	1	6	6	4
		12,1	-	-	-	-	-	-	4,4	4,2	4,9	34,1	41,5	77,9
	T	44	-	-	-	-	-	-	3	2	5	13	14	7
		14,7	-	-	-	-	-	-	6,7	4,4	12,8	40,4	59,4	98,7
12 Tumor maligno del colon	V	52	-	-	-	-	-	-	-	3	7	13	20	9
		36,5	-	-	-	-	-	-	-	14,1	37,4	89,3	220,1	459,7
	M	30	-	-	-	-	-	-	1	-	2	9	14	4
		19,2	-	-	-	-	-	-	4,4	-	9,9	51,1	96,8	77,9
	T	82	-	-	-	-	-	-	1	3	9	22	34	13
		27,4	-	-	-	-	-	-	2,2	6,7	23,1	68,4	144,3	183,4
13 Tumor maligno del recto, de la porción rectosigmoide y del ano	V	30	-	-	-	-	-	-	-	2	6	8	10	4
		21,1	-	-	-	-	-	-	-	9,4	32,1	54,9	110,1	204,3
	M	10	-	-	-	-	-	-	-	-	-	3	6	1
		6,4	-	-	-	-	-	-	-	-	-	17,0	41,5	19,5
	T	40	-	-	-	-	-	-	-	2	6	11	16	5
		13,4	-	-	-	-	-	-	-	4,4	15,4	34,2	67,9	70,5
14 Tumor maligno del hígado y vías biliares intrahepáticas	V	26	-	-	-	-	-	-	1	2	3	9	10	1
		18,3	-	-	-	-	-	-	4,5	9,4	16,0	61,8	110,1	51,1
	M	17	-	-	-	-	-	-	-	-	4	3	7	3
		10,9	-	-	-	-	-	-	-	-	19,7	17,0	48,4	58,5
	T	43	-	-	-	-	-	-	1	2	7	12	17	4
		14,4	-	-	-	-	-	-	2,2	4,4	17,9	37,3	72,2	56,4
15 Tumor maligno del páncreas	V	14	-	-	-	-	-	-	-	1	4	5	4	-
		9,8	-	-	-	-	-	-	-	4,7	21,4	34,3	44,0	-
	M	20	-	-	-	-	-	-	-	1	2	5	10	2
		12,8	-	-	-	-	-	-	-	4,2	9,9	28,4	69,1	39,0
	T	34	-	-	-	-	-	-	-	2	6	10	14	2
		11,4	-	-	-	-	-	-	-	4,4	15,4	31,1	59,4	28,2
16 Otros tumores malignos digestivos	V	8	-	-	-	-	1	-	-	1	-	3	2	1
		5,6	-	-	-	-	6,7	-	-	4,7	-	20,6	22,0	51,1
	M	8	-	-	-	-	-	-	-	-	3	-	3	2
		5,1	-	-	-	-	-	-	-	-	14,8	-	20,7	39,0
	T	16	-	-	-	-	1	-	-	1	3	3	5	3
		5,4	-	-	-	-	3,4	-	-	2,2	7,7	9,3	21,2	42,3
17 Tumor maligno de la laringe	V	19	-	-	-	-	-	-	1	1	6	2	7	2
		13,3	-	-	-	-	-	-	4,5	4,7	32,1	13,7	77,0	102,1
	M	-	-	-	-	-	-	-	-	-	-	-	-	-
		-	-	-	-	-	-	-	-	-	-	-	-	-
	T	19	-	-	-	-	-	-	1	1	6	2	7	2
		6,4	-	-	-	-	-	-	2,2	2,2	15,4	6,2	29,7	28,2
18 Tumor maligno de la tráquea, de los bronquios y del pulmón	V	148	-	-	-	-	-	-	1	13	28	42	57	7
		104,0	-	-	-	-	-	-	4,5	61,2	149,6	288,5	627,3	357,5
	M	22	-	-	-	-	-	-	1	5	4	2	4	6
		14,0	-	-	-	-	-	-	4,4	21,0	19,7	11,4	27,6	116,9
	T	170	-	-	-	-	-	-	2	18	32	44	61	13
		56,9	-	-	-	-	-	-	4,5	40,0	82,1	136,8	259,0	183,4
19 Otros tumores malignos respiratorios e intratorácicos	V	3	-	-	-	-	-	-	-	-	1	-	2	-
		2,1	-	-	-	-	-	-	-	-	5,3	-	22,0	-
	M	-	-	-	-	-	-	-	-	-	-	-	-	-
		-	-	-	-	-	-	-	-	-	-	-	-	-
	T	3	-	-	-	-	-	-	-	-	1	-	2	-
		1,0	-	-	-	-	-	-	-	-	2,6	-	8,5	-
20 Tumores malignos del hueso y cartílagos articulares	V	1	-	-	-	-	-	-	-	1	-	-	-	-
		0,7	-	-	-	-	-	-	-	4,7	-	-	-	-
	M	-	-	-	-	-	-	-	-	-	-	-	-	-
		-	-	-	-	-	-	-	-	-	-	-	-	-
	T	1	-	-	-	-	-	-	-	1	-	-	-	-
		0,3	-	-	-	-	-	-	-	2,2	-	-	-	-
21 Melanoma maligno de la piel	V	4	-	-	-	-	-	-	-	1	1	-	1	1
		2,8	-	-	-	-	-	-	-	4,7	5,3	-	11,0	51,1
	M	3	-	-	-	-	-	-	-	-	1	-	-	2
		1,9	-	-	-	-	-	-	-	-	4,9	-	-	39,0
	T	7	-	-	-	-	-	-	-	1	2	-	1	3
		2,3	-	-	-	-	-	-	-	2,2	5,1	-	4,2	42,3
22 Otros tumores de la piel y tejidos blandos	V	4	-	-	-	-	-	-	-	-	-	2	1	1
		2,8	-	-	-	-	-	-	-	-	-	13,7	11,0	51,1
	M	7	-	-	-	-	-	-	-	-	1	2	3	1
		4,5	-	-	-	-	-	-	-	-	4,9	11,4	20,7	19,5
	T	11	-	-	-	-	-	-	-	-	1	4	4	2
		3,7	-	-	-	-	-	-	-	-	2,6	12,4	17,0	28,2
23 Tumor maligno de la mama	V	2	-	-	-	-	-	-	-	-	-	-	2	-
		1,4	-	-	-	-	-	-	-	-	-	-	22,0	-
	M	49	-	-	-	-	-	1	2	9	7	12	8	10
		31,3	-	-	-	-	-	4,1	8,9	37,9	34,5	68,1	55,3	194,9
	T	51	-	-	-	-	-	1	2	9	7	12	10	10
		17,1	-	-	-	-	-	2,0	4,5	20,0	17,9	37,3	42,5	141,0

II.5.8(Cont.). CAUSAS DE MUERTE POR EDAD Y SEXO

ÁREA V 2005

(Lista reducida 102 grupos. Cifras absolutas, tasas específicas por cien mil habitantes. V = varones, M = mujeres, T = total)

CAUSA DE MUERTE		TOTAL	N.E.	<1	1-4	5-14	15-24	25-34	35-44	45-54	55-64	65-74	75-84	85+
24 Tumor maligno del cuello del útero	V	-	-	-	-	-	-	-	-	-	-	-	-	-
		-	-	-	-	-	-	-	-	-	-	-	-	-
	M	3	-	-	-	-	-	-	-	-	1	-	1	1
		1,9	-	-	-	-	-	-	-	-	4,9	-	6,9	19,5
	T	3	-	-	-	-	-	-	-	-	1	-	1	1
		1,0	-	-	-	-	-	-	-	-	2,6	-	4,2	14,1
25 Tumor maligno de otras partes del útero	V	-	-	-	-	-	-	-	-	-	-	-	-	-
		-	-	-	-	-	-	-	-	-	-	-	-	-
	M	8	-	-	-	-	-	-	-	1	2	2	2	1
		5,1	-	-	-	-	-	-	-	4,2	9,9	11,4	13,8	19,5
	T	8	-	-	-	-	-	-	-	1	2	2	2	1
		2,7	-	-	-	-	-	-	-	2,2	5,1	6,2	8,5	14,1
26 Tumor maligno del ovario	V	-	-	-	-	-	-	-	-	-	-	-	-	-
		-	-	-	-	-	-	-	-	-	-	-	-	-
	M	23	-	-	-	-	-	-	-	3	5	8	6	1
		14,7	-	-	-	-	-	-	-	12,6	24,7	45,4	41,5	19,5
	T	23	-	-	-	-	-	-	-	3	5	8	6	1
		7,7	-	-	-	-	-	-	-	6,7	12,8	24,9	25,5	14,1
27 Otros tumores malignos de órganos genitales femeninos	V	-	-	-	-	-	-	-	-	-	-	-	-	-
		-	-	-	-	-	-	-	-	-	-	-	-	-
	M	6	-	-	-	-	-	-	-	1	-	2	2	1
		3,8	-	-	-	-	-	-	-	4,2	-	11,4	13,8	19,5
	T	6	-	-	-	-	-	-	-	1	-	2	2	1
		2,0	-	-	-	-	-	-	-	2,2	-	6,2	8,5	14,1
28 Tumor maligno de la próstata	V	55	-	-	-	-	-	-	-	-	2	13	29	11
		38,6	-	-	-	-	-	-	-	-	10,7	89,3	319,2	561,8
	M	-	-	-	-	-	-	-	-	-	-	-	-	-
		-	-	-	-	-	-	-	-	-	-	-	-	-
	T	55	-	-	-	-	-	-	-	-	2	13	29	11
		18,4	-	-	-	-	-	-	-	-	5,1	40,4	123,1	155,1
29 Otros tumores malignos de órganos genitales masculinos	V	2	-	-	-	-	-	1	-	-	-	-	1	-
		1,4	-	-	-	-	-	4,0	-	-	-	-	11,0	-
	M	-	-	-	-	-	-	-	-	-	-	-	-	-
		-	-	-	-	-	-	-	-	-	-	-	-	-
	T	2	-	-	-	-	-	1	-	-	-	-	1	-
		0,7	-	-	-	-	-	2,0	-	-	-	-	4,2	-
30 Tumor maligno del riñón, excepto pelvis renal	V	12	-	-	-	-	-	1	-	1	3	4	3	-
		8,4	-	-	-	-	-	4,0	-	4,7	16,0	27,5	33,0	-
	M	9	-	-	-	-	-	1	1	2	-	-	5	-
		5,7	-	-	-	-	-	4,1	4,4	8,4	-	-	34,6	-
	T	21	-	-	-	-	-	2	1	3	3	4	8	-
		7,0	-	-	-	-	-	4,1	2,2	6,7	7,7	12,4	34,0	-
31 Tumor maligno de la vegija	V	34	-	-	-	-	-	-	1	1	5	6	13	8
		23,9	-	-	-	-	-	-	4,5	4,7	26,7	41,2	143,1	408,6
	M	7	-	-	-	-	-	-	-	1	1	1	2	2
		4,5	-	-	-	-	-	-	-	4,2	4,9	5,7	13,8	39,0
	T	41	-	-	-	-	-	-	1	2	6	7	15	10
		13,7	-	-	-	-	-	-	2,2	4,4	15,4	21,8	63,7	141,0
32 Otros tumores malignos de las vías urinarias	V	-	-	-	-	-	-	-	-	-	-	-	-	-
		-	-	-	-	-	-	-	-	-	-	-	-	-
	M	-	-	-	-	-	-	-	-	-	-	-	-	-
		-	-	-	-	-	-	-	-	-	-	-	-	-
	T	-	-	-	-	-	-	-	-	-	-	-	-	-
		-	-	-	-	-	-	-	-	-	-	-	-	-
33 Tumor maligno del encéfalo	V	18	-	-	-	-	-	-	3	4	3	6	2	-
		12,6	-	-	-	-	-	-	13,5	18,8	16,0	41,2	22,0	-
	M	13	-	-	-	-	-	1	-	4	3	3	2	-
		8,3	-	-	-	-	-	4,1	-	16,8	14,8	17,0	13,8	-
	T	31	-	-	-	-	-	1	3	8	6	9	4	-
		10,4	-	-	-	-	-	2,0	6,7	17,8	15,4	28,0	17,0	-
34 Otros tumores malignos neurológicos y endocrinos	V	3	-	-	-	-	-	-	-	1	-	1	1	-
		2,1	-	-	-	-	-	-	-	4,7	-	6,9	11,0	-
	M	4	-	-	-	-	-	-	-	1	1	-	1	1
		2,6	-	-	-	-	-	-	-	4,2	4,9	-	6,9	19,5
	T	7	-	-	-	-	-	-	-	2	1	1	2	1
		2,3	-	-	-	-	-	-	-	4,4	2,6	3,1	8,5	14,1
35 Tumor maligno de los sitios mal definidos, secundarios y de sitios no especificados	V	38	-	-	-	-	-	1	1	2	6	15	12	1
		26,7	-	-	-	-	-	4,0	4,5	9,4	32,1	103,0	132,1	51,1
	M	23	-	-	-	-	-	-	-	1	3	6	7	6
		14,7	-	-	-	-	-	-	-	4,2	14,8	34,1	48,4	116,9
	T	61	-	-	-	-	-	1	1	3	9	21	19	7
		20,4	-	-	-	-	-	2,0	2,2	6,7	23,1	65,3	80,7	98,7
36 Otros tumores malignos del tejido linfático, de los órganos hematopoyéticos y de tejidos afines	V	21	-	-	-	-	-	-	-	-	5	5	5	6
		14,8	-	-	-	-	-	-	-	-	26,7	34,3	55,0	306,4
	M	21	-	-	-	-	-	-	1	1	1	7	8	3
		13,4	-	-	-	-	-	-	4,4	4,2	4,9	39,7	55,3	58,5
	T	42	-	-	-	-	-	-	1	1	6	12	13	9
		14,0	-	-	-	-	-	-	2,2	2,2	15,4	37,3	55,2	126,9

II.5.8(Cont.). CAUSAS DE MUERTE POR EDAD Y SEXO

ÁREA V 2005

(Lista reducida 102 grupos. Cifras absolutas, tasas específicas por cien mil habitantes. V = varones, M = mujeres, T = total)

	CAUSA DE MUERTE		TOTAL	N.E.	<1	1-4	5-14	15-24	25-34	35-44	45-54	55-64	65-74	75-84	85+
	37 Leucemia	V	17	-	-	-	-	-	1	3	1	2	3	4	3
			11,9	-	-	-	-	-	4,0	13,5	4,7	10,7	20,6	44,0	153,2
		M	14	-	-	-	-	1	-	1	-	1	4	5	2
			8,9	-	-	-	-	6,9	-	4,4	-	4,9	22,7	34,6	39,0
		T	31	-	-	-	-	1	1	4	1	3	7	9	5
			10,4	-	-	-	-	3,4	2,0	8,9	2,2	7,7	21,8	38,2	70,5
	38 Tumores in situ	V	-	-	-	-	-	-	-	-	-	-	-	-	-
			-	-	-	-	-	-	-	-	-	-	-	-	-
		M	-	-	-	-	-	-	-	-	-	-	-	-	-
			-	-	-	-	-	-	-	-	-	-	-	-	-
		T	-	-	-	-	-	-	-	-	-	-	-	-	-
			-	-	-	-	-	-	-	-	-	-	-	-	-
	39 Tumores benignos	V	-	-	-	-	-	-	-	-	-	-	-	-	-
			-	-	-	-	-	-	-	-	-	-	-	-	-
		M	3	-	-	-	-	-	-	-	-	-	-	1	2
			1,9	-	-	-	-	-	-	-	-	-	-	6,9	39,0
		T	3	-	-	-	-	-	-	-	-	-	-	1	2
			1,0	-	-	-	-	-	-	-	-	-	-	4,2	28,2
	40 Síndrome Mielodiplástico	V	3	-	-	-	-	-	-	-	1	-	-	1	1
			2,1	-	-	-	-	-	-	-	4,7	-	-	11,0	51,1
		M	4	-	-	-	-	-	-	-	-	-	-	1	3
			2,6	-	-	-	-	-	-	-	-	-	-	6,9	58,5
		T	7	-	-	-	-	-	-	-	1	-	-	2	4
			2,3	-	-	-	-	-	-	-	2,2	-	-	8,5	56,4
	41 Otros tumores de comportamiento incierto o desconocido	V	4	-	-	-	-	-	-	1	-	1	-	2	-
			2,8	-	-	-	-	-	-	4,5	-	5,3	-	22,0	-
		M	4	-	-	-	-	-	-	-	-	-	1	1	2
			2,6	-	-	-	-	-	-	-	-	-	5,7	6,9	39,0
		T	8	-	-	-	-	-	-	1	-	1	1	3	2
			2,7	-	-	-	-	-	-	2,2	-	2,6	3,1	12,7	28,2
D50-D89	Enfermedades de la sangre y de los órganos hematopoyéticos, y ciertos trastornos que afectan al mecanismo de la inmunidad	**V**	2	-	-	-	-	-	-	-	-	-	-	1	1
			1,4	-	-	-	-	-	-	-	-	-	-	11,0	51,1
		M	5	-	-	-	-	-	-	-	-	-	-	2	3
			3,2	-	-	-	-	-	-	-	-	-	-	13,8	58,5
		T	7	-	-	-	-	-	-	-	-	-	-	3	4
			2,3	-	-	-	-	-	-	-	-	-	-	12,7	56,4
	42 Enfermedades de la sangre y de los órganos hematopoyéticos	V	2	-	-	-	-	-	-	-	-	-	-	1	1
			1,4	-	-	-	-	-	-	-	-	-	-	11,0	51,1
		M	4	-	-	-	-	-	-	-	-	-	-	1	3
			2,6	-	-	-	-	-	-	-	-	-	-	6,9	58,5
		T	6	-	-	-	-	-	-	-	-	-	-	2	4
			2,0	-	-	-	-	-	-	-	-	-	-	8,5	56,4
	43 Ciertos trastornos que afectan al mecanismo de la inmunidad	V	-	-	-	-	-	-	-	-	-	-	-	-	-
			-	-	-	-	-	-	-	-	-	-	-	-	-
		M	1	-	-	-	-	-	-	-	-	-	-	1	-
			0,6	-	-	-	-	-	-	-	-	-	-	6,9	-
		T	1	-	-	-	-	-	-	-	-	-	-	1	-
			0,3	-	-	-	-	-	-	-	-	-	-	4,2	-
E00-E90	Enfermedades endocrinas, nutricionales y metabólicas	**V**	34	-	-	-	-	-	-	-	4	2	9	13	6
			23,9	-	-	-	-	-	-	-	18,8	10,7	61,8	143,1	306,4
		M	53	-	-	-	-	-	-	-	-	1	8	21	23
			33,8	-	-	-	-	-	-	-	-	4,9	45,4	145,1	448,2
		T	87	-	-	-	-	-	-	-	4	3	17	34	29
			29,1	-	-	-	-	-	-	-	8,9	7,7	52,8	144,3	409,0
	44 Diabetes mellitus	V	30	-	-	-	-	-	-	-	4	-	8	12	6
			21,1	-	-	-	-	-	-	-	18,8	-	54,9	132,1	306,4
		M	44	-	-	-	-	-	-	-	-	1	7	18	18
			28,1	-	-	-	-	-	-	-	-	4,9	39,7	124,4	350,7
		T	74	-	-	-	-	-	-	-	4	1	15	30	24
			24,7	-	-	-	-	-	-	-	8,9	2,6	46,6	127,4	338,5
	45 Otras enfermedades endocrinas, nutricionales y metabólicas	V	4	-	-	-	-	-	-	-	-	2	1	1	-
			2,8	-	-	-	-	-	-	-	-	10,7	6,9	11,0	-
		M	9	-	-	-	-	-	-	-	-	-	1	3	5
			5,7	-	-	-	-	-	-	-	-	-	5,7	20,7	97,4
		T	13	-	-	-	-	-	-	-	-	2	2	4	5
			4,3	-	-	-	-	-	-	-	-	5,1	6,2	17,0	70,5
F00-F99	Trastornos mentales y del comportamiento	**V**	55	-	-	-	-	-	-	-	2	-	4	21	28
			38,6	-	-	-	-	-	-	-	9,4	-	27,5	231,1	1430,0
		M	101	-	-	-	-	-	-	-	-	1	2	22	76
			64,5	-	-	-	-	-	-	-	-	4,9	11,4	152,0	1480,9
		T	156	-	-	-	-	-	-	-	2	1	6	43	104
			52,2	-	-	-	-	-	-	-	4,4	2,6	18,7	182,5	1466,9
	46 Trastornos mentales orgánicos senil y presenil	V	52	-	-	-	-	-	-	-	-	-	4	20	28
			36,5	-	-	-	-	-	-	-	-	-	27,5	220,1	1430,0
		M	100	-	-	-	-	-	-	-	-	-	2	22	76
			63,8	-	-	-	-	-	-	-	-	-	11,4	152,0	1480,9
		T	152	-	-	-	-	-	-	-	-	-	6	42	104
			50,8	-	-	-	-	-	-	-	-	-	18,7	178,3	1466,9

II.5.8(Cont.). CAUSAS DE MUERTE POR EDAD Y SEXO

ÁREA V 2005

(Lista reducida 102 grupos. Cifras absolutas, tasas específicas por cien mil habitantes. V = varones, M = mujeres, T = total)

	CAUSA DE MUERTE		TOTAL	N.E.	<1	1-4	5-14	15-24	25-34	35-44	45-54	55-64	65-74	75-84	85+
	47 Trastornos mentales debidos al abuso de alcohol	V	3	-	-	-	-	-	-	-	2	-	-	1	-
			2,1	-	-	-	-	-	-	-	9,4	-	-	11,0	-
		M	-	-	-	-	-	-	-	-	-	-	-	-	-
			-	-	-	-	-	-	-	-	-	-	-	-	-
		T	3	-	-	-	-	-	-	-	2	-	-	1	-
			1,0	-	-	-	-	-	-	-	4,4	-	-	4,2	-
	48 Trastornos mentales debidos al uso de drogas (drogodependencia, toxicomanía)	V	-	-	-	-	-	-	-	-	-	-	-	-	-
			-	-	-	-	-	-	-	-	-	-	-	-	-
		M	-	-	-	-	-	-	-	-	-	-	-	-	-
			-	-	-	-	-	-	-	-	-	-	-	-	-
		T	-	-	-	-	-	-	-	-	-	-	-	-	-
			-	-	-	-	-	-	-	-	-	-	-	-	-
	49 Otros trastornos mentales y del comportamiento	V	-	-	-	-	-	-	-	-	-	-	-	-	-
			-	-	-	-	-	-	-	-	-	-	-	-	-
		M	1	-	-	-	-	-	-	-	-	1	-	-	-
			0,6	-	-	-	-	-	-	-	-	4,9	-	-	-
		T	1	-	-	-	-	-	-	-	-	1	-	-	-
			0,3	-	-	-	-	-	-	-	-	2,6	-	-	-
G00-H95	Enfermedades del sistema nervioso y de los órganos de los sentidos	**V**	52	-	-	-	1	-	-	2	2	4	7	25	11
			36,5	-	-	-	10,1	-	-	9,0	9,4	21,4	48,1	275,1	561,8
		M	108	-	-	-	-	1	1	3	5	1	15	31	51
			68,9	-	-	-	-	6,9	4,1	13,3	21,0	4,9	85,2	214,2	993,8
		T	160	-	-	-	1	1	1	5	7	5	22	56	62
			53,5	-	-	-	5,2	3,4	2,0	11,2	15,6	12,8	68,4	237,7	874,5
	50 Meningitis	V	-	-	-	-	-	-	-	-	-	-	-	-	-
			-	-	-	-	-	-	-	-	-	-	-	-	-
		M	-	-	-	-	-	-	-	-	-	-	-	-	-
			-	-	-	-	-	-	-	-	-	-	-	-	-
		T	-	-	-	-	-	-	-	-	-	-	-	-	-
			-	-	-	-	-	-	-	-	-	-	-	-	-
	51 Enfermedad de Alzheimer	V	20	-	-	-	-	-	-	-	-	1	3	9	7
			14,0	-	-	-	-	-	-	-	-	5,3	20,6	99,1	357,5
		M	60	-	-	-	-	-	-	-	-	-	3	20	37
			38,3	-	-	-	-	-	-	-	-	-	17,0	138,2	721,0
		T	80	-	-	-	-	-	-	-	-	1	6	29	44
			26,8	-	-	-	-	-	-	-	-	2,6	18,7	123,1	620,6
	52 Otras enfermedades del sistema nervioso y de los órganos de los sentidos	V	32	-	-	-	1	-	-	2	2	3	4	16	4
			22,5	-	-	-	10,1	-	-	9,0	9,4	16,0	27,5	176,1	204,3
		M	48	-	-	-	-	1	1	3	5	1	12	11	14
			30,6	-	-	-	-	6,9	4,1	13,3	21,0	4,9	68,1	76,0	272,8
		T	80	-	-	-	1	1	1	5	7	4	16	27	18
			26,8	-	-	-	5,2	3,4	2,0	11,2	15,6	10,3	49,7	114,6	253,9
I00-I99	Enfermedades del sistema circulatorio	**V**	537	-	-	-	-	-	2	5	22	47	97	211	153
			377,2	-	-	-	-	-	8,1	22,5	103,6	251,1	666,3	2322,3	7814,1
		M	661	-	-	-	-	-	2	3	7	4	54	228	363
			422,0	-	-	-	-	-	8,2	13,3	29,5	19,7	306,6	1575,7	7073,3
		T	1198	-	-	-	-	-	4	8	29	51	151	439	516
			400,7	-	-	-	-	-	8,1	17,9	64,5	130,8	469,4	1863,6	7277,9
	53 Enfermedades cardiacas reumáticas crónicas	V	6	-	-	-	-	-	-	-	-	2	3	1	-
			4,2	-	-	-	-	-	-	-	-	10,7	20,6	11,0	-
		M	15	-	-	-	-	-	-	-	-	-	2	9	4
			9,6	-	-	-	-	-	-	-	-	-	11,4	62,2	77,9
		T	21	-	-	-	-	-	-	-	-	2	5	10	4
			7,0	-	-	-	-	-	-	-	-	5,1	15,5	42,5	56,4
	54 Enfermedades hipertensivas	V	24	-	-	-	-	-	-	-	-	3	3	9	9
			16,9	-	-	-	-	-	-	-	-	16,0	20,6	99,1	459,7
		M	65	-	-	-	-	-	-	-	-	-	3	20	42
			41,5	-	-	-	-	-	-	-	-	-	17,0	138,2	818,4
		T	89	-	-	-	-	-	-	-	-	3	6	29	51
			29,8	-	-	-	-	-	-	-	-	7,7	18,7	123,1	719,3
	55 Infarto agudo de miocardio	V	136	-	-	-	-	-	2	2	15	19	30	45	23
			95,5	-	-	-	-	-	8,1	9,0	70,7	101,5	206,1	495,3	1174,7
		M	98	-	-	-	-	-	1	1	-	-	8	47	41
			62,6	-	-	-	-	-	4,1	4,4	-	-	45,4	324,8	798,9
		T	234	-	-	-	-	-	3	3	15	19	38	92	64
			78,3	-	-	-	-	-	6,1	6,7	33,3	48,7	118,1	390,6	902,7
	56 Otras enfermedades isquémicas del corazón	V	93	-	-	-	-	-	-	-	-	6	15	42	30
			65,3	-	-	-	-	-	-	-	-	32,1	103,0	462,2	1532,2
		M	99	-	-	-	-	-	-	-	2	1	9	26	61
			63,2	-	-	-	-	-	-	-	8,4	4,9	51,1	179,7	1188,6
		T	192	-	-	-	-	-	-	-	2	7	24	68	91
			64,2	-	-	-	-	-	-	-	4,4	17,9	74,6	288,7	1283,5
	57 Insuficiencia cardiaca	V	38	-	-	-	-	-	-	-	-	-	2	18	18
			26,7	-	-	-	-	-	-	-	-	-	13,7	198,1	919,3
		M	67	-	-	-	-	-	-	-	2	-	3	17	45
			42,8	-	-	-	-	-	-	-	8,4	-	17,0	117,5	876,9
		T	105	-	-	-	-	-	-	-	2	-	5	35	63
			35,1	-	-	-	-	-	-	-	4,4	-	15,5	148,6	888,6

II.5.8(Cont.). CAUSAS DE MUERTE POR EDAD Y SEXO

ÁREA V 2005

(Lista reducida 102 grupos. Cifras absolutas, tasas específicas por cien mil habitantes. V = varones, M = mujeres, T = total)

	CAUSA DE MUERTE		TOTAL	N.E.	<1	1-4	5-14	15-24	25-34	35-44	45-54	55-64	65-74	75-84	85+
	58 Otras enfermedades del corazón	V	76	-	-	-	-	-	-	2	3	5	17	30	19
			53,4	-	-	-	-	-	-	9,0	14,1	26,7	116,8	330,2	970,4
		M	109	-	-	-	-	-	1	1	-	1	11	33	62
			69,6	-	-	-	-	-	4,1	4,4	-	4,9	62,5	228,1	1208,1
		T	185	-	-	-	-	-	1	3	3	6	28	63	81
			61,9	-	-	-	-	-	2,0	6,7	6,7	15,4	87,0	267,4	1142,5
	59 Enfermedades cerebrovasculares	V	133	-	-	-	-	-	-	1	4	8	20	57	43
			93,4	-	-	-	-	-	-	4,5	18,8	42,7	137,4	627,3	2196,1
		M	172	-	-	-	-	-	-	1	3	1	13	65	89
			109,8	-	-	-	-	-	-	4,4	12,6	4,9	73,8	449,2	1734,2
		T	305	-	-	-	-	-	-	2	7	9	33	122	132
			102,0	-	-	-	-	-	-	4,5	15,6	23,1	102,6	517,9	1861,8
	60 Arterosclerosis	V	13	-	-	-	-	-	-	-	-	-	-	3	10
			9,1	-	-	-	-	-	-	-	-	-	-	33,0	510,7
		M	19	-	-	-	-	-	-	-	-	-	1	4	14
			12,1	-	-	-	-	-	-	-	-	-	5,7	27,6	272,8
		T	32	-	-	-	-	-	-	-	-	-	1	7	24
			10,7	-	-	-	-	-	-	-	-	-	3,1	29,7	338,5
	61 Otras enfermedades de los vasos sanguíneos	V	18	-	-	-	-	-	-	-	-	4	7	6	1
			12,6	-	-	-	-	-	-	-	-	21,4	48,1	66,0	51,1
		M	17	-	-	-	-	-	-	-	-	1	4	7	5
			10,9	-	-	-	-	-	-	-	-	4,9	22,7	48,4	97,4
		T	35	-	-	-	-	-	-	-	-	5	11	13	6
			11,7	-	-	-	-	-	-	-	-	12,8	34,2	55,2	84,6
J00-J99	Enfermedades del sistema respiratorio	**V**	200	-	-	-	-	-	1	-	6	9	28	88	68
			140,5	-	-	-	-	-	4,0	-	28,3	48,1	192,3	968,5	3472,9
		M	142	-	-	-	-	-	-	-	2	4	7	51	78
			90,7	-	-	-	-	-	-	-	8,4	19,7	39,7	352,5	1519,9
		T	342	-	-	-	-	-	1	-	8	13	35	139	146
			114,4	-	-	-	-	-	2,0	-	17,8	33,3	108,8	590,1	2059,2
	62 Influenza (gripe)	V	7	-	-	-	-	-	-	-	-	-	-	-	7
			4,9	-	-	-	-	-	-	-	-	-	-	-	357,5
		M	6	-	-	-	-	-	-	-	-	-	-	1	5
			3,8	-	-	-	-	-	-	-	-	-	-	6,9	97,4
		T	13	-	-	-	-	-	-	-	-	-	-	1	12
			4,3	-	-	-	-	-	-	-	-	-	-	4,2	169,3
	63 Neumonía	V	24	-	-	-	-	-	-	-	-	3	2	8	11
			16,9	-	-	-	-	-	-	-	-	16,0	13,7	88,0	561,8
		M	24	-	-	-	-	-	-	-	-	1	2	8	13
			15,3	-	-	-	-	-	-	-	-	4,9	11,4	55,3	253,3
		T	48	-	-	-	-	-	-	-	-	4	4	16	24
			16,1	-	-	-	-	-	-	-	-	10,3	12,4	67,9	338,5
	64 Enfermedades crónicas de las vías respiratorias inferiores (excepto Asma)	V	102	-	-	-	-	-	-	-	5	4	16	47	30
			71,6	-	-	-	-	-	-	-	23,6	21,4	109,9	517,3	1532,2
		M	28	-	-	-	-	-	-	-	1	2	-	12	13
			17,9	-	-	-	-	-	-	-	4,2	9,9	-	82,9	253,3
		T	130	-	-	-	-	-	-	-	6	6	16	59	43
			43,5	-	-	-	-	-	-	-	13,3	15,4	49,7	250,5	606,5
	65 Asma	V	15	-	-	-	-	-	1	-	-	1	1	11	1
			10,5	-	-	-	-	-	4,0	-	-	5,3	6,9	121,1	51,1
		M	23	-	-	-	-	-	-	-	-	-	3	10	10
			14,7	-	-	-	-	-	-	-	-	-	17,0	69,1	194,9
		T	38	-	-	-	-	-	1	-	-	1	4	21	11
			12,7	-	-	-	-	-	2,0	-	-	2,6	12,4	89,1	155,1
	66 Insuficiencia respiratoria	V	3	-	-	-	-	-	-	-	-	-	1	-	2
			2,1	-	-	-	-	-	-	-	-	-	6,9	-	102,1
		M	7	-	-	-	-	-	-	-	-	-	-	3	4
			4,5	-	-	-	-	-	-	-	-	-	-	20,7	77,9
		T	10	-	-	-	-	-	-	-	-	-	1	3	6
			3,3	-	-	-	-	-	-	-	-	-	3,1	12,7	84,6
	67 Otras enfermedades del sistema respiratorio	V	49	-	-	-	-	-	-	-	1	1	8	22	17
			34,4	-	-	-	-	-	-	-	4,7	5,3	54,9	242,1	868,2
		M	54	-	-	-	-	-	-	-	1	1	2	17	33
			34,5	-	-	-	-	-	-	-	4,2	4,9	11,4	117,5	643,0
		T	103	-	-	-	-	-	-	-	2	2	10	39	50
			34,4	-	-	-	-	-	-	-	4,4	5,1	31,1	165,6	705,2
K00-K93	Enfermedades del sistema digestivo	**V**	88	-	-	-	-	-	2	5	7	14	21	25	14
			61,8	-	-	-	-	-	8,1	22,5	33,0	74,8	144,2	275,1	715,0
		M	67	-	-	-	-	-	-	4	4	1	7	22	29
			42,8	-	-	-	-	-	-	17,8	16,8	4,9	39,7	152,0	565,1
		T	155	-	-	-	-	-	2	9	11	15	28	47	43
			51,8	-	-	-	-	-	4,1	20,1	24,4	38,5	87,0	199,5	606,5
	68 Úlcera de estómago, duodeno y yeyuno	V	2	-	-	-	-	-	-	1	-	-	-	1	-
			1,4	-	-	-	-	-	-	4,5	-	-	-	11,0	-
		M	-	-	-	-	-	-	-	-	-	-	-	-	-
			-	-	-	-	-	-	-	-	-	-	-	-	-
		T	2	-	-	-	-	-	-	1	-	-	-	1	-
			0,7	-	-	-	-	-	-	2,2	-	-	-	4,2	-

II.5.8(Cont.). CAUSAS DE MUERTE POR EDAD Y SEXO

ÁREA V 2005

(Lista reducida 102 grupos. Cifras absolutas, tasas específicas por cien mil habitantes. V = varones, M = mujeres, T = total)

	CAUSA DE MUERTE		TOTAL	N.E.	<1	1-4	5-14	15-24	25-34	35-44	45-54	55-64	65-74	75-84	85+
69	Enteritis y colitis no infecciosas	V	2	-	-	-	-	-	-	-	-	-	1	-	1
			1,4	-	-	-	-	-	-	-	-	-	6,9	-	51,1
		M	2	-	-	-	-	-	-	-	-	-	-	1	1
			1,3	-	-	-	-	-	-	-	-	-	-	6,9	19,5
		T	4	-	-	-	-	-	-	-	-	-	1	1	2
			1,3	-	-	-	-	-	-	-	-	-	3,1	4,2	28,2
70	Enfermedad vascular intestinal	V	6	-	-	-	-	-	-	-	-	-	-	4	2
			4,2	-	-	-	-	-	-	-	-	-	-	44,0	102,1
		M	14	-	-	-	-	-	-	-	-	-	-	6	8
			8,9	-	-	-	-	-	-	-	-	-	-	41,5	155,9
		T	20	-	-	-	-	-	-	-	-	-	-	10	10
			6,7	-	-	-	-	-	-	-	-	-	-	42,5	141,0
71	Cirrosis y otras enfermedades crónicas del hígado	V	43	-	-	-	-	-	2	4	6	11	13	5	2
			30,2	-	-	-	-	-	8,1	18,0	28,3	58,8	89,3	55,0	102,1
		M	15	-	-	-	-	-	-	4	4	1	4	2	-
			9,6	-	-	-	-	-	-	17,8	16,8	4,9	22,7	13,8	-
		T	58	-	-	-	-	-	2	8	10	12	17	7	2
			19,4	-	-	-	-	-	4,1	17,9	22,2	30,8	52,8	29,7	28,2
72	Otras enfermedades del sistema digestivo	V	35	-	-	-	-	-	-	-	1	3	7	15	9
			24,6	-	-	-	-	-	-	-	4,7	16,0	48,1	165,1	459,7
		M	36	-	-	-	-	-	-	-	-	-	3	13	20
			23,0	-	-	-	-	-	-	-	-	-	17,0	89,8	389,7
		T	71	-	-	-	-	-	-	-	1	3	10	28	29
			23,7	-	-	-	-	-	-	-	2,2	7,7	31,1	118,9	409,0
L00-L99	Enfermedades de la piel y del tejido subcutáneo	**V**	2	-	-	-	-	-	-	-	-	-	-	1	1
			1,4	-	-	-	-	-	-	-	-	-	-	11,0	51,1
		M	6	-	-	-	-	-	-	-	-	-	-	2	4
			3,8	-	-	-	-	-	-	-	-	-	-	13,8	77,9
		T	8	-	-	-	-	-	-	-	-	-	-	3	5
			2,7	-	-	-	-	-	-	-	-	-	-	12,7	70,5
73	Enfermedades de la piel y del tejido subcutáneo	V	2	-	-	-	-	-	-	-	-	-	-	1	1
			1,4	-	-	-	-	-	-	-	-	-	-	11,0	51,1
		M	6	-	-	-	-	-	-	-	-	-	-	2	4
			3,8	-	-	-	-	-	-	-	-	-	-	13,8	77,9
		T	8	-	-	-	-	-	-	-	-	-	-	3	5
			2,7	-	-	-	-	-	-	-	-	-	-	12,7	70,5
M00-M99	Enfermedades del sistema osteomuscular y del tejido conjuntivo	**V**	9	-	-	-	-	-	-	-	-	-	2	4	3
			6,3	-	-	-	-	-	-	-	-	-	13,7	44,0	153,2
		M	23	-	-	-	-	-	-	-	-	2	2	4	15
			14,7	-	-	-	-	-	-	-	-	9,9	11,4	27,6	292,3
		T	32	-	-	-	-	-	-	-	-	2	4	8	18
			10,7	-	-	-	-	-	-	-	-	5,1	12,4	34,0	253,9
74	Artritis reumatoide y osteoartrosis	V	1	-	-	-	-	-	-	-	-	-	-	1	-
			0,7	-	-	-	-	-	-	-	-	-	-	11,0	-
		M	1	-	-	-	-	-	-	-	-	1	-	-	-
			0,6	-	-	-	-	-	-	-	-	4,9	-	-	-
		T	2	-	-	-	-	-	-	-	-	1	-	1	-
			0,7	-	-	-	-	-	-	-	-	2,6	-	4,2	-
75	Osteoporosis y facturas patológicas	V	3	-	-	-	-	-	-	-	-	-	-	1	2
			2,1	-	-	-	-	-	-	-	-	-	-	11,0	102,1
		M	14	-	-	-	-	-	-	-	-	-	-	1	13
			8,9	-	-	-	-	-	-	-	-	-	-	6,9	253,3
		T	17	-	-	-	-	-	-	-	-	-	-	2	15
			5,7	-	-	-	-	-	-	-	-	-	-	8,5	211,6
76	Otras enfermedades del sistema osteomuscular y del tejido conjuntivo	V	5	-	-	-	-	-	-	-	-	-	2	2	1
			3,5	-	-	-	-	-	-	-	-	-	13,7	22,0	51,1
		M	8	-	-	-	-	-	-	-	-	1	2	3	2
			5,1	-	-	-	-	-	-	-	-	4,9	11,4	20,7	39,0
		T	13	-	-	-	-	-	-	-	-	1	4	5	3
			4,3	-	-	-	-	-	-	-	-	2,6	12,4	21,2	42,3
N00-N99	Enfermedades del sistema genitourinario	**V**	44	-	-	-	-	-	-	-	2	4	11	12	15
			30,9	-	-	-	-	-	-	-	9,4	21,4	75,6	132,1	766,1
		M	36	-	-	-	-	-	-	1	-	2	2	16	15
			23,0	-	-	-	-	-	-	4,4	-	9,9	11,4	110,6	292,3
		T	80	-	-	-	-	-	-	1	2	6	13	28	30
			26,8	-	-	-	-	-	-	2,2	4,4	15,4	40,4	118,9	423,1
77	Enfermedades del riñón y del uréter	V	36	-	-	-	-	-	-	-	1	3	10	10	12
			25,3	-	-	-	-	-	-	-	4,7	16,0	68,7	110,1	612,9
		M	25	-	-	-	-	-	-	1	-	1	1	13	9
			16,0	-	-	-	-	-	-	4,4	-	4,9	5,7	89,8	175,4
		T	61	-	-	-	-	-	-	1	1	4	11	23	21
			20,4	-	-	-	-	-	-	2,2	2,2	10,3	34,2	97,6	296,2
78	Enfermedades de los genitales masculinos	V	3	-	-	-	-	-	-	-	-	1	-	1	1
			2,1	-	-	-	-	-	-	-	-	5,3	-	11,0	51,1
		M	-	-	-	-	-	-	-	-	-	-	-	-	-
			-	-	-	-	-	-	-	-	-	-	-	-	-
		T	3	-	-	-	-	-	-	-	-	1	-	1	1
			1,0	-	-	-	-	-	-	-	-	2,6	-	4,2	14,1

II.5.8(Cont.). CAUSAS DE MUERTE POR EDAD Y SEXO

ÁREA V 2005

(Lista reducida 102 grupos. Cifras absolutas, tasas específicas por cien mil habitantes. V = varones, M = mujeres, T = total)

	CAUSA DE MUERTE		TOTAL	N.E.	<1	1-4	5-14	15-24	25-34	35-44	45-54	55-64	65-74	75-84	85+
79	Enfermedades de los genitales femeninos y trastornos de la mama	V	-	-	-	-	-	-	-	-	-	-	-	-	-
			-	-	-	-	-	-	-	-	-	-	-	-	-
		M	2	-	-	-	-	-	-	-	-	1	1	-	-
			1,3	-	-	-	-	-	-	-	-	4,9	5,7	-	-
		T	2	-	-	-	-	-	-	-	-	1	1	-	-
			0,7	-	-	-	-	-	-	-	-	2,6	3,1	-	-
80	Otras enfermedades del sistema genitourinario	V	5	-	-	-	-	-	-	-	1	-	1	1	2
			3,5	-	-	-	-	-	-	-	4,7	-	6,9	11,0	102,1
		M	9	-	-	-	-	-	-	-	-	-	-	3	6
			5,7	-	-	-	-	-	-	-	-	-	-	20,7	116,9
		T	14	-	-	-	-	-	-	-	1	-	1	4	8
			4,7	-	-	-	-	-	-	-	2,2	-	3,1	17,0	112,8
O00-O99	Embarazo, parto y puerperio	**V**	-	-	-	-	-	-	-	-	-	-	-	-	-
			-	-	-	-	-	-	-	-	-	-	-	-	-
		M	-	-	-	-	-	-	-	-	-	-	-	-	-
			-	-	-	-	-	-	-	-	-	-	-	-	-
		T	-	-	-	-	-	-	-	-	-	-	-	-	-
			-	-	-	-	-	-	-	-	-	-	-	-	-
81	Embarazo, parto y puerperio	V	-	-	-	-	-	-	-	-	-	-	-	-	-
			-	-	-	-	-	-	-	-	-	-	-	-	-
		M	-	-	-	-	-	-	-	-	-	-	-	-	-
			-	-	-	-	-	-	-	-	-	-	-	-	-
		T	-	-	-	-	-	-	-	-	-	-	-	-	-
			-	-	-	-	-	-	-	-	-	-	-	-	-
P00-P96	Ciertas afecciones originadas en el periodo perinatal	**V**	4	-	4	-	-	-	-	-	-	-	-	-	-
			2,8	-	432,0	-	-	-	-	-	-	-	-	-	-
		M	2	-	2	-	-	-	-	-	-	-	-	-	-
			1,3	-	241,8	-	-	-	-	-	-	-	-	-	-
		T	6	-	6	-	-	-	-	-	-	-	-	-	-
			2,0	-	342,3	-	-	-	-	-	-	-	-	-	-
82	Ciertas afecciones originadas en el periodo perinatal	V	4	-	4	-	-	-	-	-	-	-	-	-	-
			2,8	-	432,0	-	-	-	-	-	-	-	-	-	-
		M	2	-	2	-	-	-	-	-	-	-	-	-	-
			1,3	-	241,8	-	-	-	-	-	-	-	-	-	-
		T	6	-	6	-	-	-	-	-	-	-	-	-	-
			2,0	-	342,3	-	-	-	-	-	-	-	-	-	-
Q00-Q99	Malformaciones congénitas , deformidades y anomalías cromosómicas	**V**	1	-	-	-	-	-	-	-	1	-	-	-	-
			0,7	-	-	-	-	-	-	-	4,7	-	-	-	-
		M	3	-	2	-	-	-	-	-	1	-	-	-	-
			1,9	-	241,8	-	-	-	-	-	4,2	-	-	-	-
		T	4	-	2	-	-	-	-	-	2	-	-	-	-
			1,3	-	114,1	-	-	-	-	-	4,4	-	-	-	-
83	Malformaciones congénitas del sistema nervioso	V	-	-	-	-	-	-	-	-	-	-	-	-	-
			-	-	-	-	-	-	-	-	-	-	-	-	-
		M	1	-	1	-	-	-	-	-	-	-	-	-	-
			0,6	-	120,9	-	-	-	-	-	-	-	-	-	-
		T	1	-	1	-	-	-	-	-	-	-	-	-	-
			0,3	-	57,0	-	-	-	-	-	-	-	-	-	-
84	Malformaciones congénitas del sistema circulatorio	V	-	-	-	-	-	-	-	-	-	-	-	-	-
			-	-	-	-	-	-	-	-	-	-	-	-	-
		M	1	-	-	-	-	-	-	-	1	-	-	-	-
			0,6	-	-	-	-	-	-	-	4,2	-	-	-	-
		T	1	-	-	-	-	-	-	-	1	-	-	-	-
			0,3	-	-	-	-	-	-	-	2,2	-	-	-	-
85	Otras malformaciones congénitas, deformidades y anomalías cromosómicas	V	1	-	-	-	-	-	-	-	1	-	-	-	-
			0,7	-	-	-	-	-	-	-	4,7	-	-	-	-
		M	1	-	1	-	-	-	-	-	-	-	-	-	-
			0,6	-	120,9	-	-	-	-	-	-	-	-	-	-
		T	2	-	1	-	-	-	-	-	1	-	-	-	-
			0,7	-	57,0	-	-	-	-	-	2,2	-	-	-	-
R00-R99(-R75)	Síntomas, signos y hallazgos anormales clínicos y de laboratorio, no clasificados en otra parte	**V**	12	-	-	-	-	-	-	1	-	-	-	3	8
			8,4	-	-	-	-	-	-	4,5	-	-	-	33,0	408,6
		M	25	-	-	-	-	-	-	-	-	-	1	2	22
			16,0	-	-	-	-	-	-	-	-	-	5,7	13,8	428,7
		T	37	-	-	-	-	-	-	1	-	-	1	5	30
			12,4	-	-	-	-	-	-	2,2	-	-	3,1	21,2	423,1
86	Paro cardíaco, muerte sin asistencia y otra causa desconocida de mortalidad	V	1	-	-	-	-	-	-	-	-	-	-	1	-
			0,7	-	-	-	-	-	-	-	-	-	-	11,0	-
		M	1	-	-	-	-	-	-	-	-	-	-	-	1
			0,6	-	-	-	-	-	-	-	-	-	-	-	19,5
		T	2	-	-	-	-	-	-	-	-	-	-	1	1
			0,7	-	-	-	-	-	-	-	-	-	-	4,2	14,1
87	Senilidad	V	10	-	-	-	-	-	-	-	-	-	-	2	8
			7,0	-	-	-	-	-	-	-	-	-	-	22,0	408,6
		M	23	-	-	-	-	-	-	-	-	-	1	1	21
			14,7	-	-	-	-	-	-	-	-	-	5,7	6,9	409,2
		T	33	-	-	-	-	-	-	-	-	-	1	3	29
			11,0	-	-	-	-	-	-	-	-	-	3,1	12,7	409,0

II.5.8(Cont.). CAUSAS DE MUERTE POR EDAD Y SEXO

ÁREA V 2005

(Lista reducida 102 grupos. Cifras absolutas, tasas específicas por cien mil habitantes. V = varones, M = mujeres, T = total)

	CAUSA DE MUERTE		TOTAL	N.E.	<1	1-4	5-14	15-24	25-34	35-44	45-54	55-64	65-74	75-84	85+
88	Muerte súbita infantil	V	-	-	-	-	-	-	-	-	-	-	-	-	-
			-	-	-	-	-	-	-	-	-	-	-	-	-
		M	-	-	-	-	-	-	-	-	-	-	-	-	-
			-	-	-	-	-	-	-	-	-	-	-	-	-
		T	-	-	-	-	-	-	-	-	-	-	-	-	-
			-	-	-	-	-	-	-	-	-	-	-	-	-
89	Resto de síntomas, signos y hallazgos anormales clínicos y de laboratorio, no clasificados en otra parte	V	1	-	-	-	-	-	-	1	-	-	-	-	-
			0,7	-	-	-	-	-	-	4,5	-	-	-	-	-
		M	1	-	-	-	-	-	-	-	-	-	-	1	-
			0,6	-	-	-	-	-	-	-	-	-	-	6,9	-
		T	2	-	-	-	-	-	-	1	-	-	-	1	-
			0,7	-	-	-	-	-	-	2,2	-	-	-	4,2	-
V01-Y89	Causas externas de morbilidad y mortalidad	**V**	86	-	-	-	-	1	11	13	9	13	9	20	10
			60,4	-	-	-	-	6,7	44,5	58,5	42,4	69,5	61,8	220,1	510,7
		M	51	-	-	-	-	2	4	1	3	4	6	16	15
			32,6	-	-	-	-	13,8	16,4	4,4	12,6	19,7	34,1	110,6	292,3
		T	137	-	-	-	-	3	15	14	12	17	15	36	25
			45,8	-	-	-	-	10,2	30,6	31,3	26,7	43,6	46,6	152,8	352,6
90	Accidentes de tráfico de vehículos de motor	V	14	-	-	-	-	-	1	6	2	3	1	-	1
			9,8	-	-	-	-	-	4,0	27,0	9,4	16,0	6,9	-	51,1
		M	11	-	-	-	-	2	1	1	1	2	2	2	-
			7,0	-	-	-	-	13,8	4,1	4,4	4,2	9,9	11,4	13,8	-
		T	25	-	-	-	-	2	2	7	3	5	3	2	1
			8,4	-	-	-	-	6,8	4,1	15,7	6,7	12,8	9,3	8,5	14,1
91	Otros accidentes de transporte	V	3	-	-	-	-	-	-	-	1	2	-	-	-
			2,1	-	-	-	-	-	-	-	4,7	10,7	-	-	-
		M	-	-	-	-	-	-	-	-	-	-	-	-	-
			-	-	-	-	-	-	-	-	-	-	-	-	-
		T	3	-	-	-	-	-	-	-	1	2	-	-	-
			1,0	-	-	-	-	-	-	-	2,2	5,1	-	-	-
92	Caídas accidentales	V	25	-	-	-	-	-	1	-	2	3	4	11	4
			17,6	-	-	-	-	-	4,0	-	9,4	16,0	27,5	121,1	204,3
		M	16	-	-	-	-	-	-	-	-	-	2	8	6
			10,2	-	-	-	-	-	-	-	-	-	11,4	55,3	116,9
		T	41	-	-	-	-	-	1	-	2	3	6	19	10
			13,7	-	-	-	-	-	2,0	-	4,4	7,7	18,7	80,7	141,0
93	Ahogamiento, sumersión y sofocación accidentales	V	9	-	-	-	-	-	1	-	-	1	-	3	4
			6,3	-	-	-	-	-	4,0	-	-	5,3	-	33,0	204,3
		M	12	-	-	-	-	-	-	-	-	1	-	5	6
			7,7	-	-	-	-	-	-	-	-	4,9	-	34,6	116,9
		T	21	-	-	-	-	-	1	-	-	2	-	8	10
			7,0	-	-	-	-	-	2,0	-	-	5,1	-	34,0	141,0
94	Accidentes por fuego, humo y sustancias calientes	V	1	-	-	-	-	-	-	-	-	-	1	-	-
			0,7	-	-	-	-	-	-	-	-	-	6,9	-	-
		M	1	-	-	-	-	-	-	-	-	-	1	-	-
			0,6	-	-	-	-	-	-	-	-	-	5,7	-	-
		T	2	-	-	-	-	-	-	-	-	-	2	-	-
			0,7	-	-	-	-	-	-	-	-	-	6,2	-	-
95	Envenenamiento accidental por psicofármacos y drogas de abuso	V	7	-	-	-	-	-	4	2	1	-	-	-	-
			4,9	-	-	-	-	-	16,2	9,0	4,7	-	-	-	-
		M	-	-	-	-	-	-	-	-	-	-	-	-	-
			-	-	-	-	-	-	-	-	-	-	-	-	-
		T	7	-	-	-	-	-	4	2	1	-	-	-	-
			2,3	-	-	-	-	-	8,1	4,5	2,2	-	-	-	-
96	Otros envenenamientos accidentales	V	-	-	-	-	-	-	-	-	-	-	-	-	-
			-	-	-	-	-	-	-	-	-	-	-	-	-
		M	2	-	-	-	-	-	-	-	1	-	-	-	1
			1,3	-	-	-	-	-	-	-	4,2	-	-	-	19,5
		T	2	-	-	-	-	-	-	-	1	-	-	-	1
			0,7	-	-	-	-	-	-	-	2,2	-	-	-	14,1
97	Otros accidentes	V	5	-	-	-	-	1	-	2	1	1	-	-	-
			3,5	-	-	-	-	6,7	-	9,0	4,7	5,3	-	-	-
		M	-	-	-	-	-	-	-	-	-	-	-	-	-
			-	-	-	-	-	-	-	-	-	-	-	-	-
		T	5	-	-	-	-	1	-	2	1	1	-	-	-
			1,7	-	-	-	-	3,4	-	4,5	2,2	2,6	-	-	-
98	Suicidio y lesiones autoinfligidas	V	20	-	-	-	-	-	4	3	2	3	3	5	-
			14,0	-	-	-	-	-	16,2	13,5	9,4	16,0	20,6	55,0	-
		M	8	-	-	-	-	-	3	-	1	1	1	1	1
			5,1	-	-	-	-	-	12,3	-	4,2	4,9	5,7	6,9	19,5
		T	28	-	-	-	-	-	7	3	3	4	4	6	1
			9,4	-	-	-	-	-	14,3	6,7	6,7	10,3	12,4	25,5	14,1
99	Agresiones (homicidio)	V	-	-	-	-	-	-	-	-	-	-	-	-	-
			-	-	-	-	-	-	-	-	-	-	-	-	-
		M	-	-	-	-	-	-	-	-	-	-	-	-	-
			-	-	-	-	-	-	-	-	-	-	-	-	-
		T	-	-	-	-	-	-	-	-	-	-	-	-	-
			-	-	-	-	-	-	-	-	-	-	-	-	-

II.5.8(Cont.). CAUSAS DE MUERTE POR EDAD Y SEXO.

ÁREA V 2005

(Lista reducida 102 grupos. Cifras absolutas, tasas específicas por cien mil habitantes. V = varones, M = mujeres, T = total)

CAUSA DE MUERTE		TOTAL	N.E.	<1	1-4	5-14	15-24	25-34	35-44	45-54	55-64	65-74	75-84	85+
100 Eventos de intención no determinada	V	-	-	-	-	-	-	-	-	-	-	-	-	-
		-	-	-	-	-	-	-	-	-	-	-	-	-
	M	-	-	-	-	-	-	-	-	-	-	-	-	-
		-	-	-	-	-	-	-	-	-	-	-	-	-
	T	-	-	-	-	-	-	-	-	-	-	-	-	-
		-	-	-	-	-	-	-	-	-	-	-	-	-
101 Complicaciones de la atención médica y quirúrgica	V	1	-	-	-	-	-	-	-	-	-	-	1	-
		0,7	-	-	-	-	-	-	-	-	-	-	11,0	-
	M	-	-	-	-	-	-	-	-	-	-	-	-	-
		-	-	-	-	-	-	-	-	-	-	-	-	-
	T	1	-	-	-	-	-	-	-	-	-	-	1	-
		0,3	-	-	-	-	-	-	-	-	-	-	4,2	-
102 Otras causas externas y sus efectos tardíos	V	1	-	-	-	-	-	-	-	-	-	-	-	1
		0,7	-	-	-	-	-	-	-	-	-	-	-	51,1
	M	1	-	-	-	-	-	-	-	-	-	-	-	1
		0,6	-	-	-	-	-	-	-	-	-	-	-	19,5
	T	2	-	-	-	-	-	-	-	-	-	-	-	2
		0,7	-	-	-	-	-	-	-	-	-	-	-	28,2

II.5.9.CAUSAS DE MUERTE POR SEXO

ÁREA V 2005

(Lista reducida 102 grupos. Cifras absolutas, tasas específicas por 100.000, índice de mortalidad estandarizado, error estándar, años potenciales de vida perdidos, tasa de APVP, % APVP, media APVP, tasas estandarizadas APVP por población Europea)

	CAUSA DE MUERTE		Nº	Tasa 0/0000	IME	EE	APVP	TASA APVP	% APVP	MEDIA APVP	T. STD. APVP
	Total	**V**	1732	1216,6	101,0	2,4	6618,5	5391,4	100,0	13,4	4547,5
		M	1646	1050,8	101,7	2,5	3188,0	2515,7	100,0	14,6	2124,9
		T	3378	1129,7	101,1	1,7	9806,5	3930,7	100,0	13,8	3296,1
A00-B99, R75	Ciertas enfermedades infecciosas y parasitarias	**V**	28	19,7	98,2	18,6	432,0	351,9	6,5	27,0	288,6
		M	29	18,5	130,4	24,2	216,0	170,4	6,8	21,6	142,4
		T	57	19,1	111,9	14,8	648,0	259,7	6,6	24,9	215,5
	1 Enfermedades infecciosas intestinales	V	2	1,4	158,4	112,0	-	-	-	-	-
		M	3	1,9	116,2	67,1	-	-	-	-	-
		T	5	1,7	130,1	58,2	-	-	-	-	-
	2 Tuberculosis y sus efectos tardíos	V	6	4,2	138,6	56,6	27,0	22,0	0,4	13,5	19,0
		M	2	1,3	181,6	128,4	35,5	28,0	1,1	35,5	22,2
		T	8	2,7	146,0	51,6	62,5	25,1	0,6	20,8	20,0
	3 Infecciones meningocócicas	V	-	-	-	-	-	-	-	-	-
		M	-	-	-	-	-	-	-	-	-
		T	-	-	-	-	-	-	-	-	-
	4 Septicemia	V	6	4,2	67,6	27,6	28,0	22,8	0,4	14,0	19,2
		M	11	7,0	95,5	28,8	15,5	12,2	0,5	15,5	10,0
		T	17	5,7	83,3	20,2	43,5	17,4	0,4	14,5	14,4
	5 Hepatitis vírica	V	4	2,8	132,4	66,2	105,5	85,9	1,6	35,2	66,8
		M	5	3,2	187,1	83,7	38,0	30,0	1,2	19,0	25,7
		T	9	3,0	157,6	52,5	143,5	57,5	1,5	28,7	46,3
	6 SIDA	V	8	5,6	102,6	36,3	237,0	193,1	3,6	29,6	160,3
		M	5	3,2	195,6	87,5	123,5	97,5	3,9	24,7	82,6
		T	13	4,3	124,6	34,6	360,5	144,5	3,7	27,7	122,0
	7 VIH+ (portador, evidencias de laboratorio del VIH, ...)	V	-	-	-	-	-	-	-	-	-
		M	-	-	-	-	-	-	-	-	-
		T	-	-	-	-	-	-	-	-	-
	8 Resto de enfermedades infecciosas y parasitarias y sus efectos tardíos	V	2	1,4	62,2	44,0	34,5	28,1	0,5	34,5	23,4
		M	3	1,9	165,4	95,5	3,5	2,8	0,1	3,5	1,9
		T	5	1,7	99,2	44,3	38,0	15,2	0,4	19,0	12,9
C00-C48	Tumores	**V**	578	406,0	100,6	4,2	2552,5	2079,2	38,6	11,8	1745,0
		M	334	213,2	100,7	5,5	1529,0	1206,6	48,0	12,7	974,9
		T	912	305,0	100,4	3,3	4081,5	1636,0	41,6	12,1	1345,6
	9 Tumor maligno del labio, de la cavidad bucal y de la faringe	V	12	8,4	57,5	16,6	63,5	51,7	1,0	9,1	42,1
		M	7	4,5	152,2	57,5	25,0	19,7	0,8	12,5	16,2
		T	19	6,4	73,9	17,0	88,5	35,5	0,9	9,8	28,5
	10 Tumor maligno del esófago	V	23	16,2	111,2	23,2	169,5	138,1	2,6	11,3	113,7
		M	-	-	-	-	-	-	-	-	-
		T	23	7,7	102,4	21,4	169,5	67,9	1,7	11,3	54,8
	11 Tumor maligno del estómago	V	25	17,6	105,4	21,1	127,0	103,5	1,9	12,7	85,0
		M	19	12,1	98,0	22,5	72,5	57,2	2,3	14,5	46,4
		T	44	14,7	101,8	15,3	199,5	80,0	2,0	13,3	65,4
	12 Tumor maligno del colon	V	52	36,5	96,1	13,3	130,5	106,3	2,0	10,0	88,6
		M	30	19,2	99,3	18,1	62,5	49,3	2,0	8,9	39,0
		T	82	27,4	97,0	10,7	193,0	77,4	2,0	9,7	61,9
	13 Tumor maligno del recto, de la porción rectosigmoide y del ano	V	30	21,1	150,8	27,5	108,5	88,4	1,6	9,9	71,3
		M	10	6,4	99,9	31,6	4,5	3,6	0,1	4,5	2,4
		T	40	13,4	133,3	21,1	113,0	45,3	1,2	9,4	35,1
	14 Tumor maligno del hígado y vías biliares intrahepáticas	V	26	18,3	106,4	20,9	102,5	83,5	1,5	11,4	69,7
		M	17	10,9	122,2	29,6	40,0	31,6	1,3	6,7	24,3
		T	43	14,4	111,9	17,1	142,5	57,1	1,5	9,5	46,3
	15 Tumor maligno del páncreas	V	14	9,8	69,9	18,7	62,0	50,5	0,9	10,3	41,2
		M	20	12,8	97,8	21,9	45,5	35,9	1,4	9,1	27,5
		T	34	11,4	83,9	14,4	107,5	43,1	1,1	9,8	34,2
	16 Otros tumores malignos digestivos	V	8	5,6	113,0	40,0	78,5	63,9	1,2	26,2	82,6
		M	8	5,1	96,1	34,0	18,5	14,6	0,6	6,2	11,8
		T	16	5,4	103,5	25,9	97,0	38,9	1,0	16,2	47,6
	17 Tumor maligno de la laringe	V	19	13,3	110,0	25,2	93,5	76,2	1,4	10,4	64,4
		M	-	-	-	-	-	-	-	-	-
		T	19	6,4	109,1	25,0	93,5	37,5	1,0	10,4	31,0
	18 Tumor maligno de la tráquea, de los bronquios y del pulmón	V	148	104,0	101,0	8,3	610,0	496,9	9,2	10,5	411,9
		M	22	14,0	110,9	23,7	171,0	134,9	5,4	17,1	109,4
		T	170	56,9	101,6	7,8	781,0	313,0	8,0	11,5	253,0
	19 Otros tumores malignos respiratorios e intratorácicos	V	3	2,1	123,6	71,3	7,5	6,1	0,1	7,5	5,1
		M	-	-	-	-	-	-	-	-	-
		T	3	1,0	86,3	49,8	7,5	3,0	0,1	7,5	2,5
	20 Tumores malignos del hueso y cartílagos articulares	V	1	0,7	92,6	92,6	24,5	20,0	0,4	24,5	17,3
		M	-	-	-	-	-	-	-	-	-
		T	1	0,3	74,1	74,1	24,5	9,8	0,2	24,5	8,2
	21 Melanoma maligno de la piel	V	4	2,8	78,0	39,0	29,0	23,6	0,4	14,5	19,9
		M	3	1,9	51,4	29,7	5,5	4,3	0,2	5,5	3,5
		T	7	2,3	63,8	24,1	34,5	13,8	0,4	11,5	11,2

II.5.9(Cont.).CAUSAS DE MUERTE POR SEXO

ÁREA V 2005

(Lista reducida 102 grupos. Cifras absolutas, tasas específicas por 100.000, índice de mortalidad estandarizado, error estándar, años potenciales de vida perdidos, tasa de APVP, % APVP, media APVP, tasas estandarizadas APVP por población Europea)

	CAUSA DE MUERTE		Nº	Tasa 0/0000	IME	EE	APVP	TASA APVP	% APVP	MEDIA APVP	T. STD. APVP
	22 Otros tumores de la piel y tejidos blandos	V	4	2,8	70,5	35,2	5,0	4,1	0,1	2,5	3,2
		M	7	4,5	93,0	35,1	5,5	4,3	0,2	5,5	3,5
		T	11	3,7	83,4	25,1	10,5	4,2	0,1	3,5	3,3
	23 Tumor maligno de la mama	V	2	1,4	190,3	134,6	-	-	-	-	-
		M	49	31,3	96,3	13,8	359,0	283,3	11,3	15,0	228,7
		T	51	17,1	98,9	13,9	359,0	143,9	3,7	15,0	118,5
	24 Tumor maligno del cuello del útero	V	-	-	-	-	-	-	-	-	-
		M	3	1,9	91,8	53,0	12,5	9,9	0,4	12,5	7,0
		T	3	1,0	92,3	53,3	12,5	5,0	0,1	12,5	3,7
	25 Tumor maligno de otras partes del útero	V	-	-	-	-	-	-	-	-	-
		M	8	5,1	68,3	24,1	30,5	24,1	1,0	10,2	19,7
		T	8	2,7	68,7	24,3	30,5	12,2	0,3	10,2	10,3
	26 Tumor maligno del ovario	V	-	-	-	-	-	-	-	-	-
		M	23	14,7	137,3	28,6	124,5	98,2	3,9	9,6	74,8
		T	23	7,7	138,2	28,8	124,5	49,9	1,3	9,6	39,4
	27 Otros tumores malignos de órganos genitales femeninos	V	-	-	-	-	-	-	-	-	-
		M	6	3,8	103,4	42,2	19,0	15,0	0,6	9,5	12,3
		T	6	2,0	104,0	42,5	19,0	7,6	0,2	9,5	6,5
	28 Tumor maligno de la próstata	V	55	38,6	99,6	13,4	31,5	25,7	0,5	4,5	20,1
		M	-	-	-	-	-	-	-	-	-
		T	55	18,4	98,9	13,3	31,5	12,6	0,3	4,5	9,5
	29 Otros tumores malignos de órganos genitales masculinos	V	2	1,4	144,5	102,2	38,5	31,4	0,6	38,5	23,5
		M	-	-	-	-	-	-	-	-	-
		T	2	0,7	142,8	100,9	38,5	15,4	0,4	38,5	11,9
	30 Tumor maligno del riñón, excepto pelvis renal	V	12	8,4	100,2	28,9	81,5	66,4	1,2	16,3	52,3
		M	9	5,7	145,4	48,5	116,0	91,5	3,6	29,0	75,4
		T	21	7,0	115,2	25,1	197,5	79,2	2,0	21,9	63,6
	31 Tumor maligno de la vegija	V	34	23,9	121,7	20,9	96,0	78,2	1,5	9,6	65,0
		M	7	4,5	120,1	45,4	30,0	23,7	0,9	15,0	19,2
		T	41	13,7	120,8	18,9	126,0	50,5	1,3	10,5	41,3
	32 Otros tumores malignos de las vías urinarias	V	-	-	-	-	-	-	-	-	-
		M	-	-	-	-	-	-	-	-	-
		T	-	-	-	-	-	-	-	-	-
	33 Tumor maligno del encéfalo	V	18	12,6	123,3	29,1	204,5	166,6	3,1	15,7	141,3
		M	13	8,3	133,0	36,9	144,5	114,0	4,5	16,1	90,6
		T	31	10,4	127,2	22,8	349,0	139,9	3,6	15,9	115,5
	34 Otros tumores malignos neurológicos y endocrinos	V	3	2,1	125,4	72,4	15,5	12,6	0,2	15,5	11,4
		M	4	2,6	76,5	38,2	34,0	26,8	1,1	17,0	20,8
		T	7	2,3	91,7	34,7	49,5	19,8	0,5	16,5	16,2
	35 Tumor maligno de los sitios mal definidos, secundarios y de sitios no especificados	V	38	26,7	93,7	15,2	184,0	149,9	2,8	13,1	121,7
		M	23	14,7	82,1	17,1	64,0	50,5	2,0	8,0	37,4
		T	61	20,4	88,7	11,4	248,0	99,4	2,5	11,3	78,4
	36 Otros tumores malignos del tejido linfático, de los órganos hematopoyéticos y de tejidos afines	V	21	14,8	90,3	19,7	50,5	41,1	0,8	7,2	32,5
		M	21	13,4	96,8	21,1	63,5	50,1	2,0	12,7	41,2
		T	42	14,0	93,4	14,4	114,0	45,7	1,2	9,5	36,6
	37 Leucemia	V	17	11,9	116,5	28,3	179,5	146,2	2,7	19,9	119,4
		M	14	8,9	111,8	29,9	80,5	63,5	2,5	16,1	63,5
		T	31	10,4	114,0	20,5	260,0	104,2	2,7	18,6	90,7
	38 Tumores in situ	V	-	-	-	-	-	-	-	-	-
		M	-	-	-	-	-	-	-	-	-
		T	-	-	-	-	-	-	-	-	-
	39 Tumores benignos	V	-	-	-	-	-	-	-	-	-
		M	3	1,9	75,4	43,5	-	-	-	-	-
		T	3	1,0	63,1	36,4	-	-	-	-	-
	40 Síndrome Mielodiplástico	V	3	2,1	71,9	41,5	21,5	17,5	0,3	21,5	15,2
		M	4	2,6	128,7	64,4	-	-	-	-	-
		T	7	2,3	95,7	36,2	21,5	8,6	0,2	21,5	7,2
	41 Otros tumores de comportamiento incierto o desconocido	V	4	2,8	61,0	30,5	38,0	31,0	0,6	19,0	26,5
		M	4	2,6	111,1	55,6	0,5	0,4	0,0	0,5	0,3
		T	8	2,7	78,4	27,7	38,5	15,4	0,4	12,8	13,0
D50-D89	Enfermedades de la sangre y de los órganos hematopoyéticos, y ciertos trastornos que afectan al mecanismo de la inmunidad	**V**	2	1,4	47,3	33,4	-	-	-	-	-
		M	5	3,2	87,6	39,2	-	-	-	-	-
		T	7	2,3	70,4	26,6	-	-	-	-	-
	42 Enfermedades de la sangre y de los órganos hematopoyéticos	V	2	1,4	50,6	35,8	-	-	-	-	-
		M	4	2,6	82,0	41,0	-	-	-	-	-
		T	6	2,0	67,9	27,7	-	-	-	-	-
	43 Ciertos trastornos que afectan al mecanismo de la inmunidad	V	-	-	-	-	-	-	-	-	-
		M	1	0,6	121,1	121,1	-	-	-	-	-
		T	1	0,3	90,4	90,4	-	-	-	-	-
E00-E90	Enfermedades endocrinas, nutricionales y metabólicas	**V**	34	23,9	90,7	15,6	109,5	89,2	1,7	8,4	77,2
		M	53	33,8	86,6	11,9	6,0	4,7	0,2	3,0	3,8
		T	87	29,1	88,1	9,4	115,5	46,3	1,2	7,7	38,5

II.5.9(Cont.).CAUSAS DE MUERTE POR SEXO

ÁREA V 2005

(Lista reducida 102 grupos. Cifras absolutas, tasas específicas por 100.000, índice de mortalidad estandarizado, error estándar, años potenciales de vida perdidos, tasa de APVP, % APVP, media APVP, tasas estandarizadas APVP por población Europea)

	CAUSA DE MUERTE		Nº	Tasa 0/0000	IME	EE	APVP	TASA APVP	% APVP	MEDIA APVP	T. STD. APVP
	44 Diabetes mellitus	V	30	21,1	93,0	17,0	91,5	74,5	1,4	8,3	64,9
		M	44	28,1	80,5	12,1	6,0	4,7	0,2	3,0	3,8
		T	74	24,7	85,1	9,9	97,5	39,1	1,0	7,5	32,5
	45 Otras enfermedades endocrinas, nutricionales y metabólicas	V	4	2,8	76,5	38,3	18,0	14,7	0,3	9,0	12,3
		M	9	5,7	137,7	45,9	-	-	-	-	-
		T	13	4,3	110,3	30,6	18,0	7,2	0,2	9,0	5,9
F00-F99	Trastornos mentales y del comportamiento	**V**	55	38,6	99,0	13,3	43,0	35,0	0,6	21,5	31,0
		M	101	64,5	95,8	9,5	5,5	4,3	0,2	5,5	3,5
		T	156	52,2	96,8	7,8	48,5	19,4	0,5	16,2	16,4
	46 Trastornos mentales orgánicos senil y presenil	V	52	36,5	104,4	14,5	-	-	-	-	-
		M	100	63,8	97,2	9,7	-	-	-	-	-
		T	152	50,8	99,5	8,1	-	-	-	-	-
	47 Trastornos mentales debidos al abuso de alcohol	V	3	2,1	57,5	33,2	43,0	35,0	0,6	21,5	31,0
		M	-	-	-	-	-	-	-	-	-
		T	3	1,0	53,1	30,6	43,0	17,2	0,4	21,5	14,6
	48 Trastornos mentales debidos al uso de drogas (drogodependencia, toxicomanía)	V	-	-	-	-	-	-	-	-	-
		M	-	-	-	-	-	-	-	-	-
		T	-	-	-	-	-	-	-	-	-
	49 Otros trastornos mentales y del comportamiento	V	-	-	-	-	-	-	-	-	-
		M	1	0,6	46,1	46,1	5,5	4,3	0,2	5,5	3,5
		T	1	0,3	36,8	36,8	5,5	2,2	0,1	5,5	1,8
G00-H95	Enfermedades del sistema nervioso y de los órganos de los sentidos	**V**	52	36,5	110,9	15,4	193,0	157,2	2,9	19,3	191,4
		M	108	68,9	118,3	11,4	293,5	231,6	9,2	22,6	226,2
		T	160	53,5	115,8	9,2	486,5	195,0	5,0	21,2	210,8
	50 Meningitis	V	-	-	-	-	-	-	-	-	-
		M	-	-	-	-	-	-	-	-	-
		T	-	-	-	-	-	-	-	-	-
	51 Enfermedad de Alzheimer	V	20	14,0	93,8	21,0	5,5	4,5	0,1	5,5	3,8
		M	60	38,3	108,9	14,1	-	-	-	-	-
		T	80	26,8	104,7	11,7	5,5	2,2	0,1	5,5	1,8
	52 Otras enfermedades del sistema nervioso y de los órganos de los sentidos	V	32	22,5	129,3	22,9	187,5	152,7	2,8	20,8	187,6
		M	48	30,6	134,8	19,5	293,5	231,6	9,2	22,6	226,2
		T	80	26,8	132,5	14,8	481,0	192,8	4,9	21,9	209,0
I00-I99	Enfermedades del sistema circulatorio	**V**	537	377,2	107,3	4,6	1206,5	982,8	18,2	10,5	815,5
		M	661	422,0	106,8	4,2	365,0	288,0	11,4	12,2	231,2
		T	1198	400,7	106,9	3,1	1571,5	629,9	16,0	10,8	509,8
	53 Enfermedades cardiacas reumáticas crónicas	V	6	4,2	129,6	52,9	23,0	18,7	0,3	5,8	14,6
		M	15	9,6	110,1	28,4	-	-	-	-	-
		T	21	7,0	115,1	25,1	23,0	9,2	0,2	5,8	6,9
	54 Enfermedades hipertensivas	V	24	16,9	111,4	22,7	29,5	24,0	0,4	9,8	18,5
		M	65	41,5	137,3	17,0	2,5	2,0	0,1	2,5	1,3
		T	89	29,8	129,3	13,7	32,0	12,8	0,3	8,0	9,6
	55 Infarto agudo de miocardio	V	136	95,5	103,4	8,9	652,0	531,1	9,9	12,5	443,1
		M	98	62,6	104,4	10,5	71,5	56,4	2,2	14,3	45,3
		T	234	78,3	103,5	6,8	723,5	290,0	7,4	12,7	235,1
	56 Otras enfermedades isquémicas del corazón	V	93	65,3	121,0	12,5	82,0	66,8	1,2	5,9	52,3
		M	99	63,2	115,8	11,6	55,0	43,4	1,7	13,8	35,2
		T	192	64,2	118,0	8,5	137,0	54,9	1,4	7,6	43,3
	57 Insuficiencia cardiaca	V	38	26,7	103,0	16,7	-	-	-	-	-
		M	67	42,8	86,2	10,5	40,0	31,6	1,3	20,0	25,8
		T	105	35,1	91,6	8,9	40,0	16,0	0,4	20,0	13,6
	58 Otras enfermedades del corazón	V	76	53,4	95,2	10,9	188,5	153,6	2,8	11,1	128,4
		M	109	69,6	103,4	9,9	77,5	61,2	2,4	15,5	49,6
		T	185	61,9	99,7	7,3	266,0	106,6	2,7	12,1	86,4
	59 Enfermedades cerebrovasculares	V	133	93,4	111,5	9,7	191,0	155,6	2,9	9,6	132,2
		M	172	109,8	104,5	8,0	106,0	83,6	3,3	10,6	67,1
		T	305	102,0	107,3	6,1	297,0	119,0	3,0	9,9	98,6
	60 Arterosclerosis	V	13	9,1	107,0	29,7	-	-	-	-	-
		M	19	12,1	103,4	23,7	0,5	0,4	0,0	0,5	0,3
		T	32	10,7	104,7	18,5	0,5	0,2	0,0	0,5	0,1
	61 Otras enfermedades de los vasos sanguíneos	V	18	12,6	102,1	24,1	40,5	33,0	0,6	8,1	26,4
		M	17	10,9	135,7	32,9	12,0	9,5	0,4	6,0	6,7
		T	35	11,7	115,8	19,6	52,5	21,0	0,5	7,5	16,2
J00-J99	Enfermedades del sistema respiratorio	**V**	200	140,5	90,9	6,4	240,5	195,9	3,6	9,6	163,2
		M	142	90,7	92,6	7,8	82,0	64,7	2,6	10,3	50,4
		T	342	114,4	91,3	4,9	322,5	129,3	3,3	9,8	104,5
	62 Influenza (gripe)	V	7	4,9	232,0	87,7	-	-	-	-	-
		M	6	3,8	107,5	43,9	-	-	-	-	-
		T	13	4,3	151,1	41,9	-	-	-	-	-
	63 Neumonía	V	24	16,9	105,5	21,5	32,5	26,5	0,5	10,8	20,5
		M	24	15,3	97,0	19,8	14,5	11,4	0,5	14,5	8,1
		T	48	16,1	100,8	14,6	47,0	18,8	0,5	11,8	14,1

II.5.9(Cont.).CAUSAS DE MUERTE POR SEXO

ÁREA V 2005

(Lista reducida 102 grupos. Cifras absolutas, tasas específicas por 100.000, índice de mortalidad estandarizado, error estándar, años potenciales de vida perdidos, tasa de APVP, % APVP, media APVP, tasas estandarizadas APVP por población Europea)

	CAUSA DE MUERTE		Nº	Tasa 0/0000	IME	EE	APVP	TASA APVP	% APVP	MEDIA APVP	T. STD. APVP
	64 Enfermedades crónicas de las vías respiratorias inferiores (excepto Asma)	V	102	71,6	83,2	8,2	137,5	112,0	2,1	9,2	96,4
		M	28	17,9	90,5	17,1	35,5	28,0	1,1	11,8	22,0
		T	130	43,5	84,1	7,4	173,0	69,3	1,8	9,6	57,2
	65 Asma	V	15	10,5	208,9	53,9	41,0	33,4	0,6	20,5	25,4
		M	23	14,7	141,0	29,4	4,0	3,2	0,1	2,0	2,2
		T	38	12,7	161,9	26,3	45,0	18,0	0,5	11,3	13,9
	66 Insuficiencia respiratoria	V	3	2,1	36,1	20,8	0,5	0,4	0,0	0,5	0,3
		M	7	4,5	82,3	31,1	-	-	-	-	-
		T	10	3,3	59,3	18,8	0,5	0,2	0,0	0,5	0,1
	67 Otras enfermedades del sistema respiratorio	V	49	34,4	87,3	12,5	29,0	23,6	0,4	7,3	20,5
		M	54	34,5	80,2	10,9	28,0	22,1	0,9	14,0	18,1
		T	103	34,4	83,4	8,2	57,0	22,8	0,6	9,5	19,2
K00-K93	Enfermedades del sistema digestivo	**V**	88	61,8	95,4	10,2	514,5	419,1	7,8	15,6	345,1
		M	67	42,8	97,1	11,9	209,0	164,9	6,6	20,9	138,8
		T	155	51,8	95,9	7,7	723,5	290,0	7,4	16,8	238,9
	68 Úlcera de estómago, duodeno y yeyuno	V	2	1,4	149,1	105,5	30,5	24,8	0,5	30,5	20,7
		M	-	-	-	-	-	-	-	-	-
		T	2	0,7	55,0	38,9	30,5	12,2	0,3	30,5	10,5
	69 Enteritis y colitis no infecciosas	V	2	1,4	183,3	129,6	1,5	1,2	0,0	1,5	0,9
		M	2	1,3	86,4	61,1	-	-	-	-	-
		T	4	1,3	117,7	58,8	1,5	0,6	0,0	1,5	0,4
	70 Enfermedad vascular intestinal	V	6	4,2	59,1	24,1	-	-	-	-	-
		M	14	8,9	87,0	23,3	-	-	-	-	-
		T	20	6,7	76,3	17,1	-	-	-	-	-
	71 Cirrosis y otras enfermedades crónicas del hígado	V	43	30,2	100,2	15,3	421,5	343,4	6,4	16,9	283,8
		M	15	9,6	105,9	27,3	209,0	164,9	6,6	20,9	138,8
		T	58	19,4	101,2	13,3	630,5	252,7	6,4	18,0	209,2
	72 Otras enfermedades del sistema digestivo	V	35	24,6	95,2	16,1	61,0	49,7	0,9	10,2	39,7
		M	36	23,0	105,4	17,6	-	-	-	-	-
		T	71	23,7	99,8	11,8	61,0	24,5	0,6	10,2	18,8
L00-L99	Enfermedades de la piel y del tejido subcutáneo	**V**	2	1,4	87,2	61,6	-	-	-	-	-
		M	6	3,8	93,1	38,0	-	-	-	-	-
		T	8	2,7	91,6	32,4	-	-	-	-	-
	73 Enfermedades de la piel y del tejido subcutáneo	V	2	1,4	87,2	61,6	-	-	-	-	-
		M	6	3,8	93,1	38,0	-	-	-	-	-
		T	8	2,7	91,6	32,4	-	-	-	-	-
M00-M99	Enfermedades del sistema osteomuscular y del tejido conjuntivo	**V**	9	6,3	100,2	33,4	3,5	2,9	0,1	3,5	2,2
		M	23	14,7	79,6	16,6	21,5	17,0	0,7	7,2	12,8
		T	32	10,7	84,7	15,0	25,0	10,0	0,3	6,3	7,7
	74 Artritis reumatoide y osteoartrosis	V	1	0,7	98,7	98,7	-	-	-	-	-
		M	1	0,6	53,0	53,0	10,5	8,3	0,3	10,5	5,9
		T	2	0,7	68,9	48,7	10,5	4,2	0,1	10,5	3,1
	75 Osteoporosis y facturas patológicas	V	3	2,1	70,0	40,4	-	-	-	-	-
		M	14	8,9	73,0	19,5	-	-	-	-	-
		T	17	5,7	72,6	17,6	-	-	-	-	-
	76 Otras enfermedades del sistema osteomuscular y del tejido conjuntivo	V	5	3,5	135,6	60,6	3,5	2,9	0,1	3,5	2,2
		M	8	5,1	102,4	36,2	11,0	8,7	0,3	5,5	6,9
		T	13	4,3	113,4	31,5	14,5	5,8	0,1	4,8	4,6
N00-N99	Enfermedades del sistema genitourinario	**V**	44	30,9	127,8	19,3	84,0	68,4	1,3	10,5	56,7
		M	36	23,0	111,2	18,5	48,0	37,9	1,5	12,0	32,5
		T	80	26,8	119,4	13,4	132,0	52,9	1,3	11,0	43,3
	77 Enfermedades del riñón y del uréter	V	36	25,3	140,3	23,4	54,0	44,0	0,8	9,0	36,5
		M	25	16,0	113,7	22,7	39,5	31,2	1,2	13,2	27,0
		T	61	20,4	127,7	16,4	93,5	37,5	1,0	10,4	30,9
	78 Enfermedades de los genitales masculinos	V	3	2,1	144,4	83,4	14,5	11,8	0,2	14,5	8,9
		M	-	-	-	-	-	-	-	-	-
		T	3	1,0	143,0	82,6	14,5	5,8	0,1	14,5	4,2
	79 Enfermedades de los genitales femeninos y trastornos de la mama	V	-	-	-	-	-	-	-	-	-
		M	2	1,3	357,2	252,5	8,5	6,7	0,3	8,5	5,4
		T	2	0,7	356,0	251,7	8,5	3,4	0,1	8,5	2,8
	80 Otras enfermedades del sistema genitourinario	V	5	3,5	74,6	33,4	15,5	12,6	0,2	15,5	11,4
		M	9	5,7	91,6	30,5	-	-	-	-	-
		T	14	4,7	84,5	22,6	15,5	6,2	0,2	15,5	5,3
O00-O99	Embarazo, parto y puerperio	**V**	-	-	-	-	-	-	-	-	-
		M	-	-	-	-	-	-	-	-	-
		T	-	-	-	-	-	-	-	-	-
	81 Embarazo, parto y puerperio	V	-	-	-	-	-	-	-	-	-
		M	-	-	-	-	-	-	-	-	-
		T	-	-	-	-	-	-	-	-	-
P00-P96	Ciertas afecciones originadas en el periodo perinatal	**V**	4	2,8	106,0	53,0	-	-	-	-	-
		M	2	1,3	57,9	40,9	-	-	-	-	-
		T	6	2,0	83,0	33,9	-	-	-	-	-

II.5.9(Cont.).CAUSAS DE MUERTE POR SEXO

ÁREA V 2005

(Lista reducida 102 grupos. Cifras absolutas, tasas específicas por 100.000, índice de mortalidad estandarizado, error estándar, años potenciales de vida perdidos, tasa de APVP, % APVP, media APVP, tasas estandarizadas APVP por población Europea)

	CAUSA DE MUERTE		Nº	Tasa 0/0000	IME	EE	APVP	TASA APVP	% APVP	MEDIA APVP	T. STD. APVP
	82 Ciertas afecciones originadas en el periodo perinatal	V	4	2,8	106,0	53,0	-	-	-	-	-
		M	2	1,3	57,9	40,9	-	-	-	-	-
		T	6	2,0	83,0	33,9	-	-	-	-	-
Q00-Q99	Malformaciones congénitas , deformidades y anomalías cromosómicas	**V**	1	0,7	38,6	38,6	20,5	16,7	0,3	20,5	14,5
		M	3	1,9	86,2	49,8	20,5	16,2	0,6	20,5	13,1
		T	4	1,3	65,8	32,9	41,0	16,4	0,4	20,5	13,8
	83 Malformaciones congénitas del sistema nervioso	V	-	-	-	-	-	-	-	-	-
		M	1	0,6	172,2	172,2	-	-	-	-	-
		T	1	0,3	67,8	67,8	-	-	-	-	-
	84 Malformaciones congénitas del sistema circulatorio	V	-	-	-	-	-	-	-	-	-
		M	1	0,6	85,8	85,8	20,5	16,2	0,6	20,5	13,1
		T	1	0,3	57,9	57,9	20,5	8,2	0,2	20,5	6,9
	85 Otras malformaciones congénitas, deformidades y anomalías cromosómicas	V	1	0,7	87,2	87,2	20,5	16,7	0,3	20,5	14,5
		M	1	0,6	57,7	57,7	-	-	-	-	-
		T	2	0,7	69,4	49,1	20,5	8,2	0,2	20,5	6,9
R00-R99(-R75)	Síntomas, signos y hallazgos anormales clínicos y de laboratorio, no clasificados en otra parte	**V**	12	8,4	96,1	27,7	28,5	23,2	0,4	28,5	19,9
		M	25	16,0	66,9	13,4	0,5	0,4	0,0	0,5	0,3
		T	37	12,4	74,2	12,2	29,0	11,6	0,3	14,5	9,9
	86 Paro cardíaco, muerte sin asistencia y otra causa desconocida de mortalidad	V	1	0,7	43,0	43,0	-	-	-	-	-
		M	1	0,6	24,4	24,4	-	-	-	-	-
		T	2	0,7	31,1	22,0	-	-	-	-	-
	87 Senilidad	V	10	7,0	133,1	42,1	-	-	-	-	-
		M	23	14,7	79,5	16,6	0,5	0,4	0,0	0,5	0,3
		T	33	11,0	90,6	15,8	0,5	0,2	0,0	0,5	0,1
	88 Muerte súbita infantil	V	-	-	-	-	-	-	-	-	-
		M	-	-	-	-	-	-	-	-	-
		T	-	-	-	-	-	-	-	-	-
	89 Resto de síntomas, signos y hallazgos anormales clínicos y de laboratorio, no clasificados en otra parte	V	1	0,7	42,5	42,5	28,5	23,2	0,4	28,5	19,9
		M	1	0,6	22,9	22,9	-	-	-	-	-
		T	2	0,7	29,7	21,0	28,5	11,4	0,3	28,5	9,7
V01-Y98	Causas externas de morbilidad y mortalidad	**V**	86	60,4	94,6	10,2	1190,5	969,8	18,0	23,3	797,0
		M	51	32,6	105,9	14,8	391,5	308,9	12,3	26,1	295,2
		T	137	45,8	98,2	8,4	1582,0	634,1	16,1	24,0	541,5
	90 Accidentes de tráfico de vehículos de motor	V	14	9,8	56,9	15,2	293,5	239,1	4,4	22,6	199,3
		M	11	7,0	113,5	34,2	210,5	166,1	6,6	30,1	181,5
		T	25	8,4	72,7	14,5	504,0	202,0	5,1	25,2	188,6
	91 Otros accidentes de transporte	V	3	2,1	90,0	52,0	40,5	33,0	0,6	13,5	27,1
		M	-	-	-	-	-	-	-	-	-
		T	3	1,0	76,8	44,4	40,5	16,2	0,4	13,5	12,8
	92 Caídas accidentales	V	25	17,6	137,1	27,4	117,5	95,7	1,8	16,8	77,4
		M	16	10,2	144,0	36,0	3,5	2,8	0,1	3,5	1,9
		T	41	13,7	139,1	21,7	121,0	48,5	1,2	15,1	38,4
	93 Ahogamiento, sumersión y sofocación accidentales	V	9	6,3	102,9	34,3	48,0	39,1	0,7	24,0	30,6
		M	12	7,7	140,3	40,5	11,5	9,1	0,4	11,5	6,4
		T	21	7,0	121,1	26,4	59,5	23,8	0,6	19,8	18,6
	94 Accidentes por fuego, humo y sustancias calientes	V	1	0,7	121,6	121,6	-	-	-	-	-
		M	1	0,6	95,5	95,5	-	-	-	-	-
		T	2	0,7	106,9	75,6	-	-	-	-	-
	95 Envenenamiento accidental por psicofármacos y drogas de abuso	V	7	4,9	144,9	54,8	228,5	186,1	3,5	32,6	147,1
		M	-	-	-	-	-	-	-	-	-
		T	7	2,3	98,8	37,3	228,5	91,6	2,3	32,6	73,2
	96 Otros envenemamientos accidentales	V	-	-	-	-	-	-	-	-	-
		M	2	1,3	246,1	174,0	16,5	13,0	0,5	16,5	10,7
		T	2	0,7	148,2	104,8	16,5	6,6	0,2	16,5	5,7
	97 Otros accidentes	V	5	3,5	121,2	54,2	143,5	116,9	2,2	28,7	106,2
		M	-	-	-	-	-	-	-	-	-
		T	5	1,7	93,9	42,0	143,5	57,5	1,5	28,7	53,1
	98 Suicidio y lesiones autoinfligidas	V	20	14,0	88,4	19,8	319,0	259,9	4,8	22,8	209,2
		M	8	5,1	70,1	24,8	149,5	118,0	4,7	29,9	94,6
		T	28	9,4	82,0	15,5	468,5	187,8	4,8	24,7	151,2
	99 Agresiones (homicidio)	V	-	-	-	-	-	-	-	-	-
		M	-	-	-	-	-	-	-	-	-
		T	-	-	-	-	-	-	-	-	-
	100 Eventos de intención no determinada	V	-	-	-	-	-	-	-	-	-
		M	-	-	-	-	-	-	-	-	-
		T	-	-	-	-	-	-	-	-	-
	101 Complicaciones de la atención médica y quirúrgica	V	1	0,7	92,8	92,8	-	-	-	-	-
		M	-	-	-	-	-	-	-	-	-
		T	1	0,3	74,3	74,3	-	-	-	-	-
	102 Otras causas externas y sus efectos tardíos	V	1	0,7	188,1	188,1	-	-	-	-	-
		M	1	0,6	188,5	188,5	-	-	-	-	-
		T	2	0,7	188,1	133,0	-	-	-	-	-

AREA SANITARIA VI

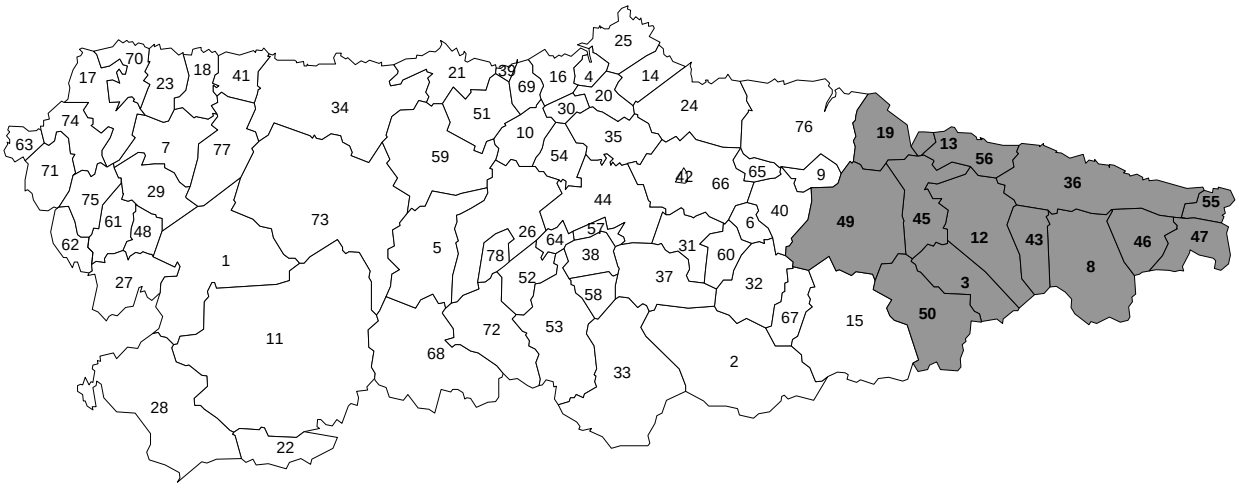

MUNICIPIOS

3	Amieva	36	Llanes	49	Piloña
8	Cabrales	43	Onís	50	Ponga
12	Cangas de Onís	45	Parres	55	Ribadedeva
13	Caravia	46	Peñamellera Alta	56	Ribadesella
19	Colunga	47	Peñamellera Baja		

II.6.1. MORTALIDAD GENERAL
ÁREA VI 2005

	N. Absoluto	Tasa 0/00	T.std. Mundial	T.std. Europea	IME
VARONES	431	16,5	5,7	8,6	102,8
MUJERES	445	16,4	2,7	4,2	101,3
TOTAL	**876**	**16,4**	**4,2**	**6,3**	**102,7**

II.6.2. DISTRIBUCIÓN POR EDAD Y SEXO
ÁREA VI 2005
(Números absolutos, porcentajes y tasas específicas por mil)

	VARONES			MUJERES			TOTAL		
Grupo edad	Nº	%	Tasa $^0/_{00}$	Nº	%	Tasa $^0/_{00}$	Nº	%	Tasa $^0/_{00}$
N.E.	-	-	-	-	-	-	-	-	-
<1	1	0,2	7,5	1	0,2	8,4	2	0,2	7,9
1 - 4	1	0,2	1,8	-	-	-	1	0,1	0,9
5 – 14	-	-	-	2	0,4	1,2	2	0,2	0,6
15 – 24	-	-	-	1	0,2	0,4	1	0,1	0,2
25 – 34	1	0,2	0,3	2	0,4	0,6	3	0,3	0,4
35 – 44	10	2,3	2,5	4	0,9	1,1	14	1,6	1,8
45 – 54	25	5,8	6,4	4	0,9	1,3	29	3,3	4,1
55 - 64	46	10,7	14,9	7	1,6	2,3	53	6,1	8,6
65 – 74	84	19,5	26,2	32	7,2	8,8	116	13,2	16,9
75 – 84	161	37,4	69,1	145	32,6	41,4	306	34,9	52,4
85+	102	23,7	164,0	247	55,5	147,8	349	39,8	152,2

II.6.3. PRIMERAS CAUSAS DE MORTALIDAD POR GRUPOS DE EDAD Y SEXO

ÁREA VI 2005

(Lista reducida 102 grupos. Valores absolutos y porcentajes por grupos de edad)

Varones

	1ª Causa			2ª Causa			3ª Causa		
G. Edad	Enfermedad	Nº	%	Enfermedad	Nº	%	Enfermedad	Nº	%
5-14									
15-39	Suicidio y lesiones autoinfligidas	2	33,3	Otras causas externas y sus efectos tardíos	1	16,7	Caídas accidentales	1	16,7
40-64	Tumor maligno de la tráquea, de los bronquios y del pulmón	14	18,4	Infarto agudo de miocardio	11	14,5	Enfermedades crónicas de las vías respiratorias inferiores(excepto asma)	6	7,9
65+	Enfermedades crónicas de las vías respiratorias inferiores(excepto asma)	32	9,2	Enfermedades cerebrovasculares	28	8,1	Infarto agudo de miocardio	24	6,9

Mujeres

	1ª Causa			2ª Causa			3ª Causa		
G. Edad	Enfermedad	Nº	%	Enfermedad	Nº	%	Enfermedad	Nº	%
5-14	Leucemia	1	50,0	Tumor maligno del encéfalo	1	50,0			
15-39	Envenenamiento accidental por psicofármacos y drogas de abuso	1	25,0	Accidentes de tráfico de vehículos de motor	1	25,0	Leucemia	1	25,0
40-64	Tumor maligno de la mama	3	21,4	Tumor maligno del recto, de la porción rectosigmoide y del ano	2	14,3	Otras enfermedades del sistema respiratorio	1	7,1
65+	Enfermedades cerebrovasculares	44	10,4	Trastornos mentales orgánicos, senil y presenil	37	8,7	Insuficiencia cardíaca	31	7,3

Total

	1ª Causa			2ª Causa			3ª Causa		
G. Edad	Enfermedad	Nº	%	Enfermedad	Nº	%	Enfermedad	Nº	%
5-14	Leucemia	1	50,0	Tumor maligno del encéfalo	1	50,0			
15-39	Suicidio y lesiones autoinfligidas	2	20,0	Accidentes de tráfico de vehículos de motor	2	20,0	Otras causas externas y sus efectos tardíos	1	10,0
40-64	Tumor maligno de la tráquea, de los bronquios y del pulmón	14	15,6	Infarto agudo de miocardio	11	12,2	Enfermedades crónicas de las vías respiratorias inferiores(excepto asma)	6	6,7
65+	Enfermedades cerebrovasculares	72	9,3	Trastornos mentales orgánicos, senil y presenil	48	6,2	Otras enfermedades del corazón	47	6,1

II.6.4.DIEZ PRIMERAS CAUSAS DE MORTALIDAD

ÁREA VI 2005

(Lista reducida 102 grupos. Valores absolutos y porcentajes sobre total de mortalidad)

Varones

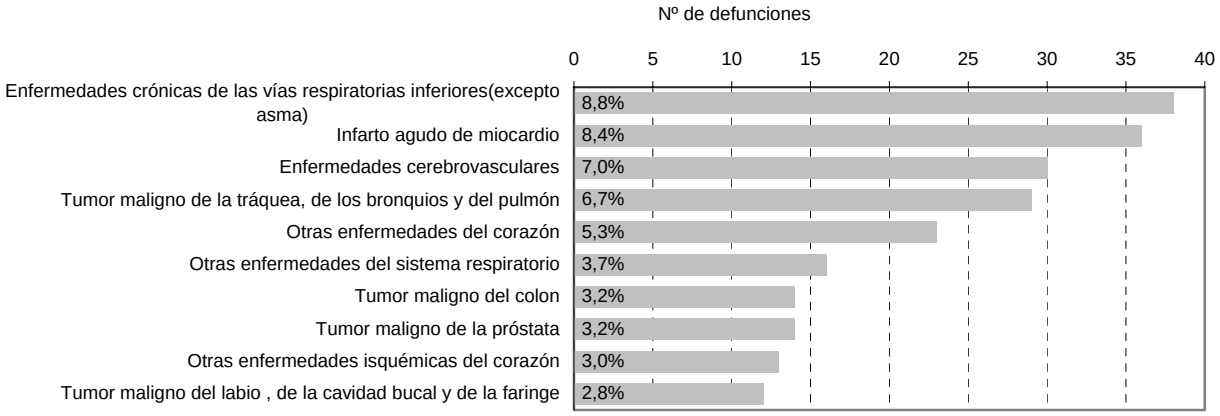

Mujeres

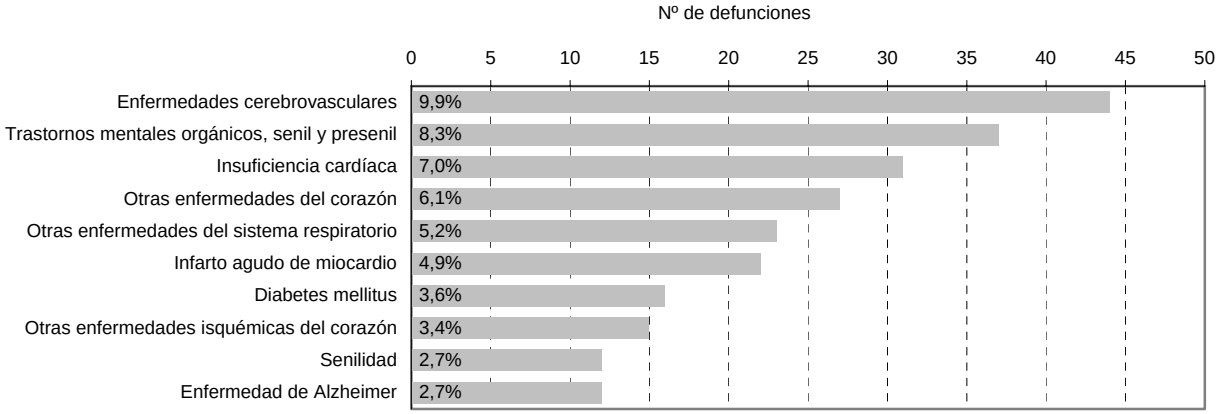

Total

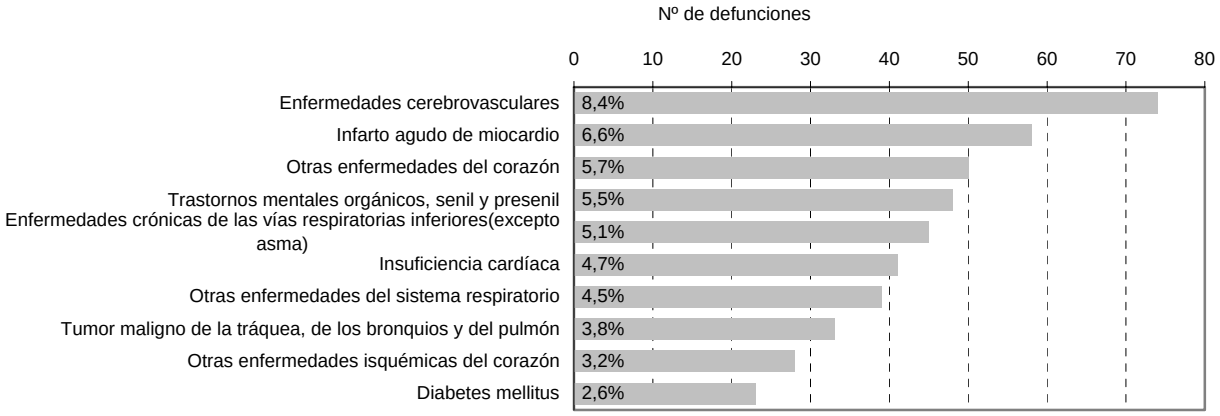

II.6.5. PRIMERAS CAUSAS DE MUERTE POR GRANDES GRUPOS DE ENFERMEDAD
ÁREA VI 2005

Varones

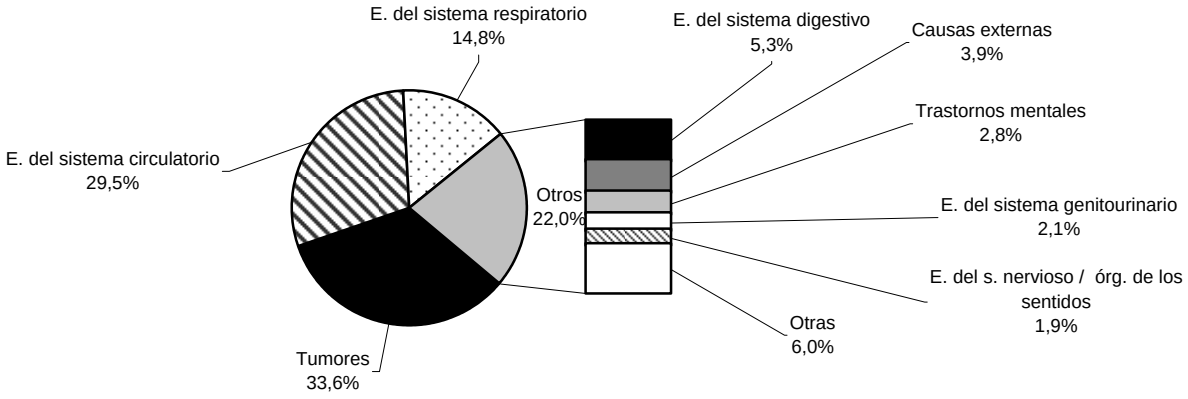

Mujeres

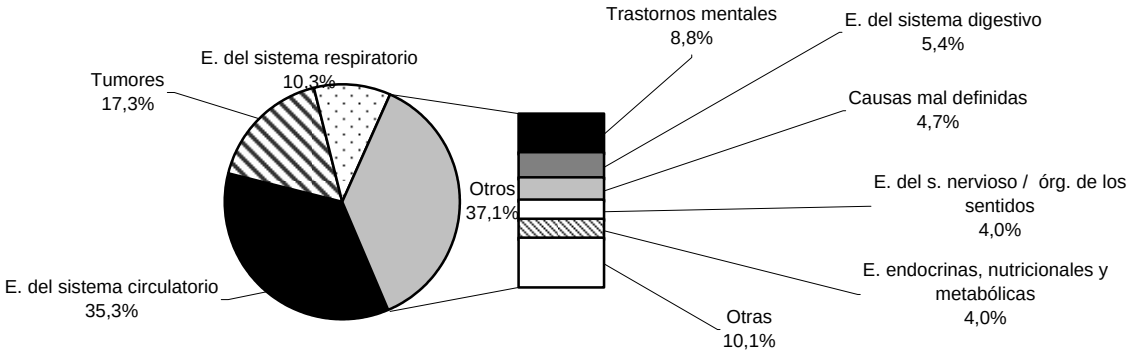

Total

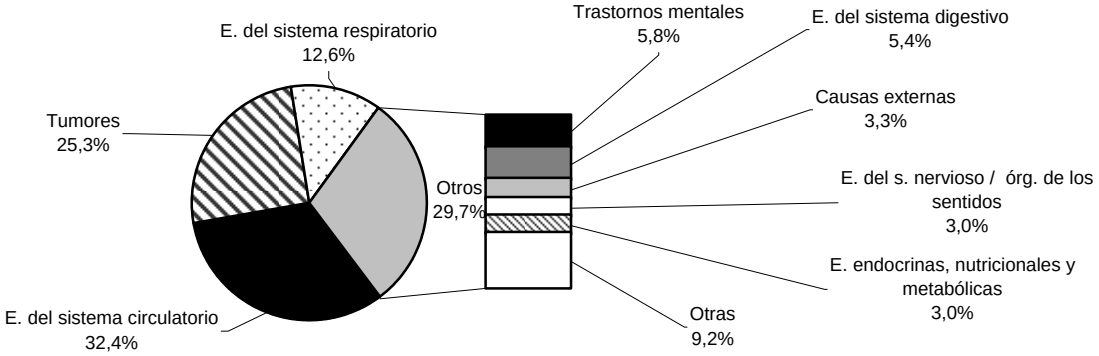

II.6.6.MORTALIDAD POR GRANDES GRUPOS DE ENFERMEDADES

ÁREA VI 2005

(Cifras absolutas, porcentajes sobre total fallecidos, distribución por grupos de edad)

TOTAL

	GRUPO		TOTAL	N.E.	<1	1-4	5-14	15-24	25-34	35-44	45-54	55-64	65-74	75-84	85+
	Totales	Nº	876	-	2	1	2	1	3	14	29	53	116	306	349
I	E. infecciosas y parasitarias	Nº	14	-	-	-	-	-	-	1	-	2	2	4	5
		%	1,6	-	-	-	-	-	-	7,1	-	3,8	1,7	1,3	1,4
II	Tumores	Nº	222	-	-	-	2	-	1	4	16	28	52	73	46
		%	25,3	-	-	-	100,0	-	33,3	28,6	55,2	52,8	44,8	23,9	13,2
III	E. sangre /hematopoyéticos /inmunidad	Nº	1	-	-	-	-	-	-	-	-	-	-	-	1
		%	0,1	-	-	-	-	-	-	-	-	-	-	-	0,3
IV	E. endocrinas, nutricionales y metabólicas	Nº	26	-	-	-	-	-	-	1	-	-	2	11	12
		%	3,0	-	-	-	-	-	-	7,1	-	-	1,7	3,6	3,4
V	Trastornos mentales	Nº	51	-	-	-	-	-	-	-	1	1	-	13	36
		%	5,8	-	-	-	-	-	-	-	3,4	1,9	-	4,2	10,3
VI-VIII	E. del s. Nervioso /órg. de los sentidos	Nº	26	-	-	-	-	-	-	-	-	-	3	15	8
		%	3,0	-	-	-	-	-	-	-	-	-	2,6	4,9	2,3
IX	E. del sistema circulatorio	Nº	284	-	-	-	-	-	-	3	5	13	31	104	128
		%	32,4	-	-	-	-	-	-	21,4	17,2	24,5	26,7	34,0	36,7
X	E. del sistema respiratorio	Nº	110	-	-	-	-	-	-	-	1	7	12	45	45
		%	12,6	-	-	-	-	-	-	-	3,4	13,2	10,3	14,7	12,9
XI	E. del sistema digestivo	Nº	47	-	-	-	-	-	-	-	3	-	5	19	20
		%	5,4	-	-	-	-	-	-	-	10,3	-	4,3	6,2	5,7
XII	E. de la piel y del tejido subcutáneo	Nº	5	-	-	-	-	-	-	-	-	-	-	1	4
		%	0,6	-	-	-	-	-	-	-	-	-	-	0,3	1,1
XIII	E. del s. osteomuscular / conjuntivo	Nº	10	-	-	-	-	-	-	-	-	-	2	2	6
		%	1,1	-	-	-	-	-	-	-	-	-	1,7	0,7	1,7
XIV	E. del sistema genitourinario	Nº	21	-	-	-	-	-	-	-	1	-	-	7	13
		%	2,4	-	-	-	-	-	-	-	3,4	-	-	2,3	3,7
XV	Embarazo, parto y puerperio	Nº	-	-	-	-	-	-	-	-	-	-	-	-	-
		%	-	-	-	-	-	-	-	-	-	-	-	-	-
XVI	Afecciones perinatales	Nº	2	-	2	-	-	-	-	-	-	-	-	-	-
		%	0,2	-	100,0	-	-	-	-	-	-	-	-	-	-
XVII	Anomalías congénitas / cromosómicas	Nº	2	-	-	1	-	-	-	-	-	1	-	-	-
		%	0,2	-	-	100,0	-	-	-	-	-	1,9	-	-	-
XVIII	Causas mal definidas	Nº	26	-	-	-	-	-	-	-	-	-	1	4	21
		%	3,0	-	-	-	-	-	-	-	-	-	0,9	1,3	6,0
XX	Causas externas	Nº	29	-	-	-	-	1	2	5	2	1	6	8	4
		%	3,3	-	-	-	-	100,0	66,7	35,7	6,9	1,9	5,2	2,6	1,1

II.6.6(Cont.).MORTALIDAD POR GRANDES GRUPOS DE ENFERMEDADES

ÁREA VI 2005

(Cifras absolutas, porcentajes sobre varones fallecidos, distribución por grupos de edad)

VARONES

	GRUPO		TOTAL	N.E.	<1	1-4	5-14	15-24	25-34	35-44	45-54	55-64	65-74	75-84	85+
	Totales	Nº	431	-	1	1	-	-	1	10	25	46	84	161	102
I	E. infecciosas y parasitarias	Nº	5	-	-	-	-	-	-	-	-	2	-	2	1
		%	1,2	-	-	-	-	-	-	-	-	4,3	-	1,2	1,0
II	Tumores	Nº	145	-	-	-	-	-	-	1	12	23	42	45	22
		%	33,6	-	-	-	-	-	-	10,0	48,0	50,0	50,0	28,0	21,6
III	E. sangre /hematopoyéticos /inmunidad	Nº	1	-	-	-	-	-	-	-	-	-	-	-	1
		%	0,2	-	-	-	-	-	-	-	-	-	-	-	1,0
IV	E. endocrinas, nutricionales y metabólicas	Nº	8	-	-	-	-	-	-	1	-	-	1	4	2
		%	1,9	-	-	-	-	-	-	10,0	-	-	1,2	2,5	2,0
V	Trastornos mentales	Nº	12	-	-	-	-	-	-	-	1	-	-	4	7
		%	2,8	-	-	-	-	-	-	-	4,0	-	-	2,5	6,9
VI-VIII	E. del s. Nervioso /órg. de los sentidos	Nº	8	-	-	-	-	-	-	-	-	-	-	7	1
		%	1,9	-	-	-	-	-	-	-	-	-	-	4,3	1,0
IX	E. del sistema circulatorio	Nº	127	-	-	-	-	-	-	3	5	13	22	53	31
		%	29,5	-	-	-	-	-	-	30,0	20,0	28,3	26,2	32,9	30,4
X	E. del sistema respiratorio	Nº	64	-	-	-	-	-	-	-	1	6	8	28	21
		%	14,8	-	-	-	-	-	-	-	4,0	13,0	9,5	17,4	20,6
XI	E. del sistema digestivo	Nº	23	-	-	-	-	-	-	-	3	-	4	10	6
		%	5,3	-	-	-	-	-	-	-	12,0	-	4,8	6,2	5,9
XII	E. de la piel y del tejido subcutáneo	Nº	-	-	-	-	-	-	-	-	-	-	-	-	-
		%	-	-	-	-	-	-	-	-	-	-	-	-	-
XIII	E. del s. osteomuscular / conjuntivo	Nº	4	-	-	-	-	-	-	-	-	-	1	1	2
		%	0,9	-	-	-	-	-	-	-	-	-	1,2	0,6	2,0
XIV	E. del sistema genitourinario	Nº	9	-	-	-	-	-	-	-	1	-	-	5	3
		%	2,1	-	-	-	-	-	-	-	4,0	-	-	3,1	2,9
XV	Embarazo, parto y puerperio	Nº	-	-	-	-	-	-	-	-	-	-	-	-	-
		%	-	-	-	-	-	-	-	-	-	-	-	-	-
XVI	Afecciones perinatales	Nº	1	-	1	-	-	-	-	-	-	-	-	-	-
		%	0,2	-	100,0	-	-	-	-	-	-	-	-	-	-
XVII	Anomalías congénitas / cromosómicas	Nº	2	-	-	1	-	-	-	-	-	1	-	-	-
		%	0,5	-	-	100,0	-	-	-	-	-	2,2	-	-	-
XVIII	Causas mal definidas	Nº	5	-	-	-	-	-	-	-	-	-	1	-	4
		%	1,2	-	-	-	-	-	-	-	-	-	1,2	-	3,9
XX	Causas externas	Nº	17	-	-	-	-	-	1	5	2	1	5	2	1
		%	3,9	-	-	-	-	-	100,0	50,0	8,0	2,2	6,0	1,2	1,0

II.6.6(Cont.).MORTALIDAD POR GRANDES GRUPOS DE ENFERMEDADES

ÁREA VI 2005

(Cifras absolutas, porcentajes sobre mujeres fallecidas, distribución por grupos de edad)

MUJERES

	GRUPO		TOTAL	N.E.	<1	1-4	5-14	15-24	25-34	35-44	45-54	55-64	65-74	75-84	85+
	Totales	Nº	445	-	1	-	2	1	2	4	4	7	32	145	247
I	E. infecciosas y parasitarias	Nº	9	-	-	-	-	-	-	1	-	-	2	2	4
		%	2,0	-	-	-	-	-	-	25,0	-	-	6,3	1,4	1,6
II	Tumores	Nº	77	-	-	-	2	-	1	3	4	5	10	28	24
		%	17,3	-	-	-	100,0	-	50,0	75,0	100,0	71,4	31,3	19,3	9,7
III	E. sangre /hematopoyéticos /inmunidad	Nº	-	-	-	-	-	-	-	-	-	-	-	-	-
		%	-	-	-	-	-	-	-	-	-	-	-	-	-
IV	E. endocrinas, nutricionales y metabólicas	Nº	18	-	-	-	-	-	-	-	-	-	1	7	10
		%	4,0	-	-	-	-	-	-	-	-	-	3,1	4,8	4,0
V	Trastornos mentales	Nº	39	-	-	-	-	-	-	-	-	1	-	9	29
		%	8,8	-	-	-	-	-	-	-	-	14,3	-	6,2	11,7
VI-VIII	E. del s. Nervioso /órg. de los sentidos	Nº	18	-	-	-	-	-	-	-	-	-	3	8	7
		%	4,0	-	-	-	-	-	-	-	-	-	9,4	5,5	2,8
IX	E. del sistema circulatorio	Nº	157	-	-	-	-	-	-	-	-	-	9	51	97
		%	35,3	-	-	-	-	-	-	-	-	-	28,1	35,2	39,3
X	E. del sistema respiratorio	Nº	46	-	-	-	-	-	-	-	-	1	4	17	24
		%	10,3	-	-	-	-	-	-	-	-	14,3	12,5	11,7	9,7
XI	E. del sistema digestivo	Nº	24	-	-	-	-	-	-	-	-	-	1	9	14
		%	5,4	-	-	-	-	-	-	-	-	-	3,1	6,2	5,7
XII	E. de la piel y del tejido subcutáneo	Nº	5	-	-	-	-	-	-	-	-	-	-	1	4
		%	1,1	-	-	-	-	-	-	-	-	-	-	0,7	1,6
XIII	E. del s. osteomuscular / conjuntivo	Nº	6	-	-	-	-	-	-	-	-	-	1	1	4
		%	1,3	-	-	-	-	-	-	-	-	-	3,1	0,7	1,6
XIV	E. del sistema genitourinario	Nº	12	-	-	-	-	-	-	-	-	-	-	2	10
		%	2,7	-	-	-	-	-	-	-	-	-	-	1,4	4,0
XV	Embarazo, parto y puerperio	Nº	-	-	-	-	-	-	-	-	-	-	-	-	-
		%	-	-	-	-	-	-	-	-	-	-	-	-	-
XVI	Afecciones perinatales	Nº	1	-	1	-	-	-	-	-	-	-	-	-	-
		%	0,2	-	100,0	-	-	-	-	-	-	-	-	-	-
XVII	Anomalías congénitas / cromosómicas	Nº	-	-	-	-	-	-	-	-	-	-	-	-	-
		%	-	-	-	-	-	-	-	-	-	-	-	-	-
XVIII	Causas mal definidas	Nº	21	-	-	-	-	-	-	-	-	-	-	4	17
		%	4,7	-	-	-	-	-	-	-	-	-	-	2,8	6,9
XX	Causas externas	Nº	12	-	-	-	-	1	1	-	-	-	1	6	3
		%	2,7	-	-	-	-	100,0	50,0	-	-	-	3,1	4,1	1,2

II.6.7.MORTALIDAD POR GRANDES GRUPOS DE ENFERMEDADES

ÁREA VI 2005

(Tasas específicas por 100.000, distribución por grupos de edad)

TOTAL

	GRUPO	TOTAL	N.E.	<1	1-4	5-14	15-24	25-34	35-44	45-54	55-64	65-74	75-84	85+
	Totales	1644,6	-	790,5	87,1	60,9	18,6	41,9	178,6	408,6	863,9	1692,4	5244,2	15220,2
I	E. infecciosas y parasitarias	26,3	-	-	-	-	-	-	12,8	-	32,6	29,2	68,6	218,1
II	Tumores	416,8	-	-	-	60,9	-	14,0	51,0	225,4	456,4	758,7	1251,1	2006,1
III	E. sangre / hematopoyéticos / inmunidad	1,9	-	-	-	-	-	-	-	-	-	-	-	43,6
IV	E. endocrinas, nutricionales y metabólicas	48,8	-	-	-	-	-	-	12,8	-	-	29,2	188,5	523,3
V	Trastornos mentales	95,7	-	-	-	-	-	-	-	14,1	16,3	-	222,8	1570,0
VI-VIII	E. del s. Nervioso / órg. de los sentidos	48,8	-	-	-	-	-	-	-	-	-	43,8	257,1	348,9
IX	E. del sistema circulatorio	533,2	-	-	-	-	-	-	38,3	70,4	211,9	452,3	1782,3	5582,2
X	E. del sistema respiratorio	206,5	-	-	-	-	-	-	-	14,1	114,1	175,1	771,2	1962,5
XI	E. del sistema digestivo	88,2	-	-	-	-	-	-	-	42,3	-	73,0	325,6	872,2
XII	E. de la piel y del tejido subcutáneo	9,4	-	-	-	-	-	-	-	-	-	-	17,1	174,4
XIII	E. del s. osteomuscular / conjuntivo	18,8	-	-	-	-	-	-	-	-	-	29,2	34,3	261,7
XIV	E. del sistema genitourinario	39,4	-	-	-	-	-	-	-	14,1	-	-	120,0	566,9
XV	Embarazo, parto y puerperio	-	-	-	-	-	-	-	-	-	-	-	-	-
XVI	Afecciones perinatales	3,8	-	790,5	-	-	-	-	-	-	-	-	-	-
XVII	Anomalías congénitas / cromosómicas	3,8	-	-	87,1	-	-	-	-	-	16,3	-	-	-
XVIII	Causas mal definidas	48,8	-	-	-	-	-	-	-	-	-	14,6	68,6	915,8
XX	Causas externas	54,4	-	-	-	-	18,6	27,9	63,8	28,2	16,3	87,5	137,1	174,4

II.6.7(Cont.).MORTALIDAD POR GRANDES GRUPOS DE ENFERMEDADES

ÁREA VI 2005

(Tasas específicas por 100.000, distribución por grupos de edad)

VARONES

	GRUPO	TOTAL	N.E.	<1	1-4	5-14	15-24	25-34	35-44	45-54	55-64	65-74	75-84	85+
	Totales	1651,5	-	746,3	177,0	-	-	26,8	245,6	641,4	1485,3	2623,4	6909,9	16398,7
I	E. infecciosas y parasitarias	19,2	-	-	-	-	-	-	-	-	64,6	-	85,8	160,8
II	Tumores	555,6	-	-	-	-	-	-	24,6	307,9	742,7	1311,7	1931,3	3537,0
III	E. sangre / hematopoyéticos / inmunidad	3,8	-	-	-	-	-	-	-	-	-	-	-	160,8
IV	E. endocrinas, nutricionales y metabólicas	30,7	-	-	-	-	-	-	24,6	-	-	31,2	171,7	321,5
V	Trastornos mentales	46,0	-	-	-	-	-	-	-	25,7	-	-	171,7	1125,4
VI-VIII	E. del s. Nervioso / órg. de los sentidos	30,7	-	-	-	-	-	-	-	-	-	-	300,4	160,8
IX	E. del sistema circulatorio	486,6	-	-	-	-	-	-	73,7	128,3	419,8	687,1	2274,7	4983,9
X	E. del sistema respiratorio	245,2	-	-	-	-	-	-	-	25,7	193,7	249,8	1201,7	3376,2
XI	E. del sistema digestivo	88,1	-	-	-	-	-	-	-	77,0	-	124,9	429,2	964,6
XII	E. de la piel y del tejido subcutáneo	-	-	-	-	-	-	-	-	-	-	-	-	-
XIII	E. del s. osteomuscular / conjuntivo	15,3	-	-	-	-	-	-	-	-	-	31,2	42,9	321,5
XIV	E. del sistema genitourinario	34,5	-	-	-	-	-	-	-	25,7	-	-	214,6	482,3
XV	Embarazo, parto y puerperio	-	-	-	-	-	-	-	-	-	-	-	-	-
XVI	Afecciones perinatales	3,8	-	746,3	-	-	-	-	-	-	-	-	-	-
XVII	Anomalías congénitas / cromosómicas	7,7	-	-	177,0	-	-	-	-	-	32,3	-	-	-
XVIII	Causas mal definidas	19,2	-	-	-	-	-	-	-	-	-	31,2	-	643,1
XX	Causas externas	65,1	-	-	-	-	-	26,8	122,8	51,3	32,3	156,2	85,8	160,8

MUJERES

	GRUPO	TOTAL	N.E.	<1	1-4	5-14	15-24	25-34	35-44	45-54	55-64	65-74	75-84	85+
	Totales	1638,1	-	840,3	-	123,5	38,7	58,4	106,2	125,0	230,4	876,2	4136,9	14781,6
I	E. infecciosas y parasitarias	33,1	-	-	-	-	-	-	26,5	-	-	54,8	57,1	239,4
II	Tumores	283,4	-	-	-	123,5	-	29,2	79,6	125,0	164,6	273,8	798,9	1436,3
III	E. sangre / hematopoyéticos / inmunidad	-	-	-	-	-	-	-	-	-	-	-	-	-
IV	E. endocrinas, nutricionales y metabólicas	66,3	-	-	-	-	-	-	-	-	-	27,4	199,7	598,4
V	Trastornos mentales	143,6	-	-	-	-	-	-	-	-	32,9	-	256,8	1735,5
VI-VIII	E. del s. Nervioso / órg. de los sentidos	66,3	-	-	-	-	-	-	-	-	-	82,1	228,2	418,9
IX	E. del sistema circulatorio	577,9	-	-	-	-	-	-	-	-	-	246,4	1455,1	5804,9
X	E. del sistema respiratorio	169,3	-	-	-	-	-	-	-	-	32,9	109,5	485,0	1436,3
XI	E. del sistema digestivo	88,3	-	-	-	-	-	-	-	-	-	27,4	256,8	837,8
XII	E. de la piel y del tejido subcutáneo	18,4	-	-	-	-	-	-	-	-	-	-	28,5	239,4
XIII	E. del s. osteomuscular / conjuntivo	22,1	-	-	-	-	-	-	-	-	-	27,4	28,5	239,4
XIV	E. del sistema genitourinario	44,2	-	-	-	-	-	-	-	-	-	-	57,1	598,4
XV	Embarazo, parto y puerperio	-	-	-	-	-	-	-	-	-	-	-	-	-
XVI	Afecciones perinatales	3,7	-	840,3	-	-	-	-	-	-	-	-	-	-
XVII	Anomalías congénitas / cromosómicas	-	-	-	-	-	-	-	-	-	-	-	-	-
XVIII	Causas mal definidas	77,3	-	-	-	-	-	-	-	-	-	-	114,1	1017,4
XX	Causas externas	44,2	-	-	-	-	38,7	29,2	-	-	-	27,4	171,2	179,5

II.6.8.CAUSAS DE MUERTE POR EDAD Y SEXO

ÁREA VI 2005

(Lista reducida 102 grupos. Cifras absolutas, tasas específicas por cien mil habitantes. V = varones, M = mujeres, T = total)

	CAUSA DE MUERTE		TOTAL	N.E.	<1	1-4	5-14	15-24	25-34	35-44	45-54	55-64	65-74	75-84	85+
	Total	**V**	431	-	1	1	-	-	1	10	25	46	84	161	102
			1651,5	-	746,3	177,0	-	-	26,8	245,6	641,4	1485,3	2623,4	6909,9	16398,7
		M	445	-	1	-	2	1	2	4	4	7	32	145	247
			1638,1	-	840,3	-	123,5	38,7	58,4	106,2	125,0	230,4	876,2	4136,9	14781,6
		T	876	-	2	1	2	1	3	14	29	53	116	306	349
			1644,6	-	790,5	87,1	60,9	18,6	41,9	178,6	408,6	863,9	1692,4	5244,2	15220,2
A00-B99, R75	Ciertas enfermedades infecciosas y parasitarias	**V**	5	-	-	-	-	-	-	-	-	2	-	2	1
			19,2	-	-	-	-	-	-	-	-	64,6	-	85,8	160,8
		M	9	-	-	-	-	-	-	1	-	-	2	2	4
			33,1	-	-	-	-	-	-	26,5	-	-	54,8	57,1	239,4
		T	14	-	-	-	-	-	-	1	-	2	2	4	5
			26,3	-	-	-	-	-	-	12,8	-	32,6	29,2	68,6	218,1
	1 Enfermedades infecciosas intestinales	V	1	-	-	-	-	-	-	-	-	-	-	1	-
			3,8	-	-	-	-	-	-	-	-	-	-	42,9	-
		M	-	-	-	-	-	-	-	-	-	-	-	-	-
			-	-	-	-	-	-	-	-	-	-	-	-	-
		T	1	-	-	-	-	-	-	-	-	-	-	1	-
			1,9	-	-	-	-	-	-	-	-	-	-	17,1	-
	2 Tuberculosis y sus efectos tardíos	V	1	-	-	-	-	-	-	-	-	-	-	-	1
			3,8	-	-	-	-	-	-	-	-	-	-	-	160,8
		M	-	-	-	-	-	-	-	-	-	-	-	-	-
			-	-	-	-	-	-	-	-	-	-	-	-	-
		T	1	-	-	-	-	-	-	-	-	-	-	-	1
			1,9	-	-	-	-	-	-	-	-	-	-	-	43,6
	3 Infecciones meningocócicas	V	-	-	-	-	-	-	-	-	-	-	-	-	-
			-	-	-	-	-	-	-	-	-	-	-	-	-
		M	-	-	-	-	-	-	-	-	-	-	-	-	-
			-	-	-	-	-	-	-	-	-	-	-	-	-
		T	-	-	-	-	-	-	-	-	-	-	-	-	-
			-	-	-	-	-	-	-	-	-	-	-	-	-
	4 Septicemia	V	1	-	-	-	-	-	-	-	-	-	-	1	-
			3,8	-	-	-	-	-	-	-	-	-	-	42,9	-
		M	6	-	-	-	-	-	-	-	-	-	2	2	2
			22,1	-	-	-	-	-	-	-	-	-	54,8	57,1	119,7
		T	7	-	-	-	-	-	-	-	-	-	2	3	2
			13,1	-	-	-	-	-	-	-	-	-	29,2	51,4	87,2
	5 Hepatitis vírica	V	-	-	-	-	-	-	-	-	-	-	-	-	-
			-	-	-	-	-	-	-	-	-	-	-	-	-
		M	-	-	-	-	-	-	-	-	-	-	-	-	-
			-	-	-	-	-	-	-	-	-	-	-	-	-
		T	-	-	-	-	-	-	-	-	-	-	-	-	-
			-	-	-	-	-	-	-	-	-	-	-	-	-
	6 SIDA	V	1	-	-	-	-	-	-	-	-	1	-	-	-
			3,8	-	-	-	-	-	-	-	-	32,3	-	-	-
		M	1	-	-	-	-	-	-	1	-	-	-	-	-
			3,7	-	-	-	-	-	-	26,5	-	-	-	-	-
		T	2	-	-	-	-	-	-	1	-	1	-	-	-
			3,8	-	-	-	-	-	-	12,8	-	16,3	-	-	-
	7 VIH+ (portador, evidencias de laboratorio del VIH, ...)	V	-	-	-	-	-	-	-	-	-	-	-	-	-
			-	-	-	-	-	-	-	-	-	-	-	-	-
		M	-	-	-	-	-	-	-	-	-	-	-	-	-
			-	-	-	-	-	-	-	-	-	-	-	-	-
		T	-	-	-	-	-	-	-	-	-	-	-	-	-
			-	-	-	-	-	-	-	-	-	-	-	-	-
	8 Resto de enfermedades infecciosas y parasitarias y sus efectos tardíos	V	1	-	-	-	-	-	-	-	-	1	-	-	-
			3,8	-	-	-	-	-	-	-	-	32,3	-	-	-
		M	2	-	-	-	-	-	-	-	-	-	-	-	2
			7,4	-	-	-	-	-	-	-	-	-	-	-	119,7
		T	3	-	-	-	-	-	-	-	-	1	-	-	2
			5,6	-	-	-	-	-	-	-	-	16,3	-	-	87,2
C00-C48	Tumores	**V**	145	-	-	-	-	-	-	1	12	23	42	45	22
			555,6	-	-	-	-	-	-	24,6	307,9	742,7	1311,7	1931,3	3537,0
		M	77	-	-	-	2	-	1	3	4	5	10	28	24
			283,4	-	-	-	123,5	-	29,2	79,6	125,0	164,6	273,8	798,9	1436,3
		T	222	-	-	-	2	-	1	4	16	28	52	73	46
			416,8	-	-	-	60,9	-	14,0	51,0	225,4	456,4	758,7	1251,1	2006,1
	9 Tumor maligno del labio, de la cavidad bucal y de la faringe	V	12	-	-	-	-	-	-	-	2	1	5	3	1
			46,0	-	-	-	-	-	-	-	51,3	32,3	156,2	128,8	160,8
		M	1	-	-	-	-	-	-	-	-	-	-	1	-
			3,7	-	-	-	-	-	-	-	-	-	-	28,5	-
		T	13	-	-	-	-	-	-	-	2	1	5	4	1
			24,4	-	-	-	-	-	-	-	28,2	16,3	73,0	68,6	43,6
	10 Tumor maligno del esófago	V	8	-	-	-	-	-	-	-	1	1	2	3	1
			30,7	-	-	-	-	-	-	-	25,7	32,3	62,5	128,8	160,8
		M	1	-	-	-	-	-	-	-	-	-	-	1	-
			3,7	-	-	-	-	-	-	-	-	-	-	28,5	-
		T	9	-	-	-	-	-	-	-	1	1	2	4	1
			16,9	-	-	-	-	-	-	-	14,1	16,3	29,2	68,6	43,6

II.6.8(Cont.). CAUSAS DE MUERTE POR EDAD Y SEXO

ÁREA VI 2005

(Lista reducida 102 grupos. Cifras absolutas, tasas específicas por cien mil habitantes. V = varones, M = mujeres, T = total)

CAUSA DE MUERTE		TOTAL	N.E.	<1	1-4	5-14	15-24	25-34	35-44	45-54	55-64	65-74	75-84	85+
11 Tumor maligno del estómago	V	4	-	-	-	-	-	-	-	-	-	3	1	-
		15,3	-	-	-	-	-	-	-	-	-	93,7	42,9	-
	M	2	-	-	-	-	-	-	-	-	-	-	2	-
		7,4	-	-	-	-	-	-	-	-	-	-	57,1	-
	T	6	-	-	-	-	-	-	-	-	-	3	3	-
		11,3	-	-	-	-	-	-	-	-	-	43,8	51,4	-
12 Tumor maligno del colon	V	14	-	-	-	-	-	-	-	-	1	6	5	2
		53,6	-	-	-	-	-	-	-	-	32,3	187,4	214,6	321,5
	M	6	-	-	-	-	-	-	-	1	-	1	3	1
		22,1	-	-	-	-	-	-	-	31,3	-	27,4	85,6	59,8
	T	20	-	-	-	-	-	-	-	1	1	7	8	3
		37,5	-	-	-	-	-	-	-	14,1	16,3	102,1	137,1	130,8
13 Tumor maligno del recto, de la porción rectosigmoide y del ano	V	2	-	-	-	-	-	-	-	1	-	1	-	-
		7,7	-	-	-	-	-	-	-	25,7	-	31,2	-	-
	M	2	-	-	-	-	-	-	-	1	1	-	-	-
		7,4	-	-	-	-	-	-	-	31,3	32,9	-	-	-
	T	4	-	-	-	-	-	-	-	2	1	1	-	-
		7,5	-	-	-	-	-	-	-	28,2	16,3	14,6	-	-
14 Tumor maligno del hígado y vías biliares intrahepáticas	V	9	-	-	-	-	-	-	-	2	1	-	3	3
		34,5	-	-	-	-	-	-	-	51,3	32,3	-	128,8	482,3
	M	3	-	-	-	-	-	-	-	-	-	1	2	-
		11,0	-	-	-	-	-	-	-	-	-	27,4	57,1	-
	T	12	-	-	-	-	-	-	-	2	1	1	5	3
		22,5	-	-	-	-	-	-	-	28,2	16,3	14,6	85,7	130,8
15 Tumor maligno del páncreas	V	6	-	-	-	-	-	-	-	-	2	-	4	-
		23,0	-	-	-	-	-	-	-	-	64,6	-	171,7	-
	M	5	-	-	-	-	-	-	1	-	-	-	3	1
		18,4	-	-	-	-	-	-	26,5	-	-	-	85,6	59,8
	T	11	-	-	-	-	-	-	1	-	2	-	7	1
		20,7	-	-	-	-	-	-	12,8	-	32,6	-	120,0	43,6
16 Otros tumores malignos digestivos	V	1	-	-	-	-	-	-	-	1	-	-	-	-
		3,8	-	-	-	-	-	-	-	25,7	-	-	-	-
	M	3	-	-	-	-	-	-	-	-	-	-	2	1
		11,0	-	-	-	-	-	-	-	-	-	-	57,1	59,8
	T	4	-	-	-	-	-	-	-	1	-	-	2	1
		7,5	-	-	-	-	-	-	-	14,1	-	-	34,3	43,6
17 Tumor maligno de la laringe	V	4	-	-	-	-	-	-	-	-	2	1	1	-
		15,3	-	-	-	-	-	-	-	-	64,6	31,2	42,9	-
	M	-	-	-	-	-	-	-	-	-	-	-	-	-
		-	-	-	-	-	-	-	-	-	-	-	-	-
	T	4	-	-	-	-	-	-	-	-	2	1	1	-
		7,5	-	-	-	-	-	-	-	-	32,6	14,6	17,1	-
18 Tumor maligno de la tráquea, de los bronquios y del pulmón	V	29	-	-	-	-	-	-	1	3	10	7	6	2
		111,1	-	-	-	-	-	-	24,6	77,0	322,9	218,6	257,5	321,5
	M	4	-	-	-	-	-	-	-	-	-	2	2	-
		14,7	-	-	-	-	-	-	-	-	-	54,8	57,1	-
	T	33	-	-	-	-	-	-	1	3	10	9	8	2
		62,0	-	-	-	-	-	-	12,8	42,3	163,0	131,3	137,1	87,2
19 Otros tumores malignos respiratorios e intratorácicos	V	-	-	-	-	-	-	-	-	-	-	-	-	-
		-	-	-	-	-	-	-	-	-	-	-	-	-
	M	-	-	-	-	-	-	-	-	-	-	-	-	-
		-	-	-	-	-	-	-	-	-	-	-	-	-
	T	-	-	-	-	-	-	-	-	-	-	-	-	-
		-	-	-	-	-	-	-	-	-	-	-	-	-
20 Tumores malignos del hueso y cartílagos articulares	V	-	-	-	-	-	-	-	-	-	-	-	-	-
		-	-	-	-	-	-	-	-	-	-	-	-	-
	M	-	-	-	-	-	-	-	-	-	-	-	-	-
		-	-	-	-	-	-	-	-	-	-	-	-	-
	T	-	-	-	-	-	-	-	-	-	-	-	-	-
		-	-	-	-	-	-	-	-	-	-	-	-	-
21 Melanoma maligno de la piel	V	-	-	-	-	-	-	-	-	-	-	-	-	-
		-	-	-	-	-	-	-	-	-	-	-	-	-
	M	3	-	-	-	-	-	-	-	1	-	-	1	1
		11,0	-	-	-	-	-	-	-	31,3	-	-	28,5	59,8
	T	3	-	-	-	-	-	-	-	1	-	-	1	1
		5,6	-	-	-	-	-	-	-	14,1	-	-	17,1	43,6
22 Otros tumores de la piel y tejidos blandos	V	2	-	-	-	-	-	-	-	1	-	-	-	1
		7,7	-	-	-	-	-	-	-	25,7	-	-	-	160,8
	M	2	-	-	-	-	-	-	-	-	-	-	-	2
		7,4	-	-	-	-	-	-	-	-	-	-	-	119,7
	T	4	-	-	-	-	-	-	-	1	-	-	-	3
		7,5	-	-	-	-	-	-	-	14,1	-	-	-	130,8
23 Tumor maligno de la mama	V	-	-	-	-	-	-	-	-	-	-	-	-	-
		-	-	-	-	-	-	-	-	-	-	-	-	-
	M	6	-	-	-	-	-	-	1	1	1	1	1	1
		22,1	-	-	-	-	-	-	26,5	31,3	32,9	27,4	28,5	59,8
	T	6	-	-	-	-	-	-	1	1	1	1	1	1
		11,3	-	-	-	-	-	-	12,8	14,1	16,3	14,6	17,1	43,6

II.6.8(Cont.). CAUSAS DE MUERTE POR EDAD Y SEXO

ÁREA VI 2005

(Lista reducida 102 grupos. Cifras absolutas, tasas específicas por cien mil habitantes. V = varones, M = mujeres, T = total)

CAUSA DE MUERTE		TOTAL	N.E.	<1	1-4	5-14	15-24	25-34	35-44	45-54	55-64	65-74	75-84	85+
24 Tumor maligno del cuello del útero	V	-	-	-	-	-	-	-	-	-	-	-	-	-
		-	-	-	-	-	-	-	-	-	-	-	-	-
	M	1	-	-	-	-	-	-	1	-	-	-	-	-
		3,7	-	-	-	-	-	-	26,5	-	-	-	-	-
	T	1	-	-	-	-	-	-	1	-	-	-	-	-
		1,9	-	-	-	-	-	-	12,8	-	-	-	-	-
25 Tumor maligno de otras partes del útero	V	-	-	-	-	-	-	-	-	-	-	-	-	-
		-	-	-	-	-	-	-	-	-	-	-	-	-
	M	3	-	-	-	-	-	-	-	-	1	-	1	1
		11,0	-	-	-	-	-	-	-	-	32,9	-	28,5	59,8
	T	3	-	-	-	-	-	-	-	-	1	-	1	1
		5,6	-	-	-	-	-	-	-	-	16,3	-	17,1	43,6
26 Tumor maligno del ovario	V	-	-	-	-	-	-	-	-	-	-	-	-	-
		-	-	-	-	-	-	-	-	-	-	-	-	-
	M	2	-	-	-	-	-	-	-	-	-	-	2	-
		7,4	-	-	-	-	-	-	-	-	-	-	57,1	-
	T	2	-	-	-	-	-	-	-	-	-	-	2	-
		3,8	-	-	-	-	-	-	-	-	-	-	34,3	-
27 Otros tumores malignos de órganos genitales femeninos	V	-	-	-	-	-	-	-	-	-	-	-	-	-
		-	-	-	-	-	-	-	-	-	-	-	-	-
	M	3	-	-	-	-	-	-	-	-	-	-	2	1
		11,0	-	-	-	-	-	-	-	-	-	-	57,1	59,8
	T	3	-	-	-	-	-	-	-	-	-	-	2	1
		5,6	-	-	-	-	-	-	-	-	-	-	34,3	43,6
28 Tumor maligno de la próstata	V	14	-	-	-	-	-	-	-	-	-	2	7	5
		53,6	-	-	-	-	-	-	-	-	-	62,5	300,4	803,9
	M	-	-	-	-	-	-	-	-	-	-	-	-	-
		-	-	-	-	-	-	-	-	-	-	-	-	-
	T	14	-	-	-	-	-	-	-	-	-	2	7	5
		26,3	-	-	-	-	-	-	-	-	-	29,2	120,0	218,1
29 Otros tumores malignos de órganos genitales masculinos	V	-	-	-	-	-	-	-	-	-	-	-	-	-
		-	-	-	-	-	-	-	-	-	-	-	-	-
	M	-	-	-	-	-	-	-	-	-	-	-	-	-
		-	-	-	-	-	-	-	-	-	-	-	-	-
	T	-	-	-	-	-	-	-	-	-	-	-	-	-
		-	-	-	-	-	-	-	-	-	-	-	-	-
30 Tumor maligno del riñón, excepto pelvis renal	V	4	-	-	-	-	-	-	-	-	1	-	-	3
		15,3	-	-	-	-	-	-	-	-	32,3	-	-	482,3
	M	1	-	-	-	-	-	-	-	-	-	-	-	1
		3,7	-	-	-	-	-	-	-	-	-	-	-	59,8
	T	5	-	-	-	-	-	-	-	-	1	-	-	4
		9,4	-	-	-	-	-	-	-	-	16,3	-	-	174,4
31 Tumor maligno de la vegija	V	7	-	-	-	-	-	-	-	-	1	2	2	2
		26,8	-	-	-	-	-	-	-	-	32,3	62,5	85,8	321,5
	M	2	-	-	-	-	-	-	-	-	-	1	-	1
		7,4	-	-	-	-	-	-	-	-	-	27,4	-	59,8
	T	9	-	-	-	-	-	-	-	-	1	3	2	3
		16,9	-	-	-	-	-	-	-	-	16,3	43,8	34,3	130,8
32 Otros tumores malignos de las vías urinarias	V	1	-	-	-	-	-	-	-	-	-	-	1	-
		3,8	-	-	-	-	-	-	-	-	-	-	42,9	-
	M	1	-	-	-	-	-	-	-	-	-	1	-	-
		3,7	-	-	-	-	-	-	-	-	-	27,4	-	-
	T	2	-	-	-	-	-	-	-	-	-	1	1	-
		3,8	-	-	-	-	-	-	-	-	-	14,6	17,1	-
33 Tumor maligno del encéfalo	V	5	-	-	-	-	-	-	-	-	1	3	1	-
		19,2	-	-	-	-	-	-	-	-	32,3	93,7	42,9	-
	M	4	-	-	-	1	-	-	-	-	-	1	1	1
		14,7	-	-	-	61,7	-	-	-	-	-	27,4	28,5	59,8
	T	9	-	-	-	1	-	-	-	-	1	4	2	1
		16,9	-	-	-	30,4	-	-	-	-	16,3	58,4	34,3	43,6
34 Otros tumores malignos neurológicos y endocrinos	V	-	-	-	-	-	-	-	-	-	-	-	-	-
		-	-	-	-	-	-	-	-	-	-	-	-	-
	M	1	-	-	-	-	-	-	-	-	-	-	1	-
		3,7	-	-	-	-	-	-	-	-	-	-	28,5	-
	T	1	-	-	-	-	-	-	-	-	-	-	1	-
		1,9	-	-	-	-	-	-	-	-	-	-	17,1	-
35 Tumor maligno de los sitios mal definidos, secundarios y de sitios no especificados	V	9	-	-	-	-	-	-	-	-	-	5	4	-
		34,5	-	-	-	-	-	-	-	-	-	156,2	171,7	-
	M	11	-	-	-	-	-	-	-	-	1	1	1	8
		40,5	-	-	-	-	-	-	-	-	32,9	27,4	28,5	478,8
	T	20	-	-	-	-	-	-	-	-	1	6	5	8
		37,5	-	-	-	-	-	-	-	-	16,3	87,5	85,7	348,9
36 Otros tumores malignos del tejido linfático, de los órganos hematopoyéticos y de tejidos afines	V	8	-	-	-	-	-	-	-	-	-	4	3	1
		30,7	-	-	-	-	-	-	-	-	-	124,9	128,8	160,8
	M	3	-	-	-	-	-	-	-	-	1	1	1	-
		11,0	-	-	-	-	-	-	-	-	32,9	27,4	28,5	-
	T	11	-	-	-	-	-	-	-	-	1	5	4	1
		20,7	-	-	-	-	-	-	-	-	16,3	73,0	68,6	43,6

II.6.8(Cont.). CAUSAS DE MUERTE POR EDAD Y SEXO

ÁREA VI 2005

(Lista reducida 102 grupos. Cifras absolutas, tasas específicas por cien mil habitantes. V = varones, M = mujeres, T = total)

	CAUSA DE MUERTE		TOTAL	N.E.	<1	1-4	5-14	15-24	25-34	35-44	45-54	55-64	65-74	75-84	85+
	37 Leucemia	V	3	-	-	-	-	-	-	-	-	1	1	1	-
			11,5	-	-	-	-	-	-	-	-	32,3	31,2	42,9	-
		M	3	-	-	-	1	-	1	-	-	-	-	-	1
			11,0	-	-	-	61,7	-	29,2	-	-	-	-	-	59,8
		T	6	-	-	-	1	-	1	-	-	1	1	1	1
			11,3	-	-	-	30,4	-	14,0	-	-	16,3	14,6	17,1	43,6
	38 Tumores in situ	V	-	-	-	-	-	-	-	-	-	-	-	-	-
			-	-	-	-	-	-	-	-	-	-	-	-	-
		M	-	-	-	-	-	-	-	-	-	-	-	-	-
			-	-	-	-	-	-	-	-	-	-	-	-	-
		T	-	-	-	-	-	-	-	-	-	-	-	-	-
			-	-	-	-	-	-	-	-	-	-	-	-	-
	39 Tumores benignos	V	-	-	-	-	-	-	-	-	-	-	-	-	-
			-	-	-	-	-	-	-	-	-	-	-	-	-
		M	2	-	-	-	-	-	-	-	-	-	-	-	2
			7,4	-	-	-	-	-	-	-	-	-	-	-	119,7
		T	2	-	-	-	-	-	-	-	-	-	-	-	2
			3,8	-	-	-	-	-	-	-	-	-	-	-	87,2
	40 Síndrome Mielodiplástico	V	2	-	-	-	-	-	-	-	-	1	-	-	1
			7,7	-	-	-	-	-	-	-	-	32,3	-	-	160,8
		M	-	-	-	-	-	-	-	-	-	-	-	-	-
			-	-	-	-	-	-	-	-	-	-	-	-	-
		T	2	-	-	-	-	-	-	-	-	1	-	-	1
			3,8	-	-	-	-	-	-	-	-	16,3	-	-	43,6
	41 Otros tumores de comportamiento incierto o desconocido	V	1	-	-	-	-	-	-	-	1	-	-	-	-
			3,8	-	-	-	-	-	-	-	25,7	-	-	-	-
		M	2	-	-	-	-	-	-	-	-	-	-	1	1
			7,4	-	-	-	-	-	-	-	-	-	-	28,5	59,8
		T	3	-	-	-	-	-	-	-	1	-	-	1	1
			5,6	-	-	-	-	-	-	-	14,1	-	-	17,1	43,6
D50-D89	Enfermedades de la sangre y de los órganos hematopoyéticos, y ciertos trastornos que afectan al mecanismo de la inmunidad	**V**	1	-	-	-	-	-	-	-	-	-	-	-	1
			3,8	-	-	-	-	-	-	-	-	-	-	-	160,8
		M	-	-	-	-	-	-	-	-	-	-	-	-	-
			-	-	-	-	-	-	-	-	-	-	-	-	-
		T	1	-	-	-	-	-	-	-	-	-	-	-	1
			1,9	-	-	-	-	-	-	-	-	-	-	-	43,6
	42 Enfermedades de la sangre y de los órganos hematopoyéticos	V	1	-	-	-	-	-	-	-	-	-	-	-	1
			3,8	-	-	-	-	-	-	-	-	-	-	-	160,8
		M	-	-	-	-	-	-	-	-	-	-	-	-	-
			-	-	-	-	-	-	-	-	-	-	-	-	-
		T	1	-	-	-	-	-	-	-	-	-	-	-	1
			1,9	-	-	-	-	-	-	-	-	-	-	-	43,6
	43 Ciertos trastornos que afectan al mecanismo de la inmunidad	V	-	-	-	-	-	-	-	-	-	-	-	-	-
			-	-	-	-	-	-	-	-	-	-	-	-	-
		M	-	-	-	-	-	-	-	-	-	-	-	-	-
			-	-	-	-	-	-	-	-	-	-	-	-	-
		T	-	-	-	-	-	-	-	-	-	-	-	-	-
			-	-	-	-	-	-	-	-	-	-	-	-	-
E00-E90	Enfermedades endocrinas, nutricionales y metabólicas	**V**	8	-	-	-	-	-	-	1	-	-	1	4	2
			30,7	-	-	-	-	-	-	24,6	-	-	31,2	171,7	321,5
		M	18	-	-	-	-	-	-	-	-	-	1	7	10
			66,3	-	-	-	-	-	-	-	-	-	27,4	199,7	598,4
		T	26	-	-	-	-	-	-	1	-	-	2	11	12
			48,8	-	-	-	-	-	-	12,8	-	-	29,2	188,5	523,3
	44 Diabetes mellitus	V	7	-	-	-	-	-	-	-	-	-	1	4	2
			26,8	-	-	-	-	-	-	-	-	-	31,2	171,7	321,5
		M	16	-	-	-	-	-	-	-	-	-	1	7	8
			58,9	-	-	-	-	-	-	-	-	-	27,4	199,7	478,8
		T	23	-	-	-	-	-	-	-	-	-	2	11	10
			43,2	-	-	-	-	-	-	-	-	-	29,2	188,5	436,1
	45 Otras enfermedades endocrinas, nutricionales y metabólicas	V	1	-	-	-	-	-	-	1	-	-	-	-	-
			3,8	-	-	-	-	-	-	24,6	-	-	-	-	-
		M	2	-	-	-	-	-	-	-	-	-	-	-	2
			7,4	-	-	-	-	-	-	-	-	-	-	-	119,7
		T	3	-	-	-	-	-	-	1	-	-	-	-	2
			5,6	-	-	-	-	-	-	12,8	-	-	-	-	87,2
F00-F99	Trastornos mentales y del comportamiento	**V**	12	-	-	-	-	-	-	-	1	-	-	4	7
			46,0	-	-	-	-	-	-	-	25,7	-	-	171,7	1125,4
		M	39	-	-	-	-	-	-	-	-	1	-	9	29
			143,6	-	-	-	-	-	-	-	-	32,9	-	256,8	1735,5
		T	51	-	-	-	-	-	-	-	1	1	-	13	36
			95,7	-	-	-	-	-	-	-	14,1	16,3	-	222,8	1570,0
	46 Trastornos mentales orgánicos senil y presenil	V	11	-	-	-	-	-	-	-	-	-	-	4	7
			42,1	-	-	-	-	-	-	-	-	-	-	171,7	1125,4
		M	37	-	-	-	-	-	-	-	-	-	-	9	28
			136,2	-	-	-	-	-	-	-	-	-	-	256,8	1675,6
		T	48	-	-	-	-	-	-	-	-	-	-	13	35
			90,1	-	-	-	-	-	-	-	-	-	-	222,8	1526,4

II.6.8(Cont.). CAUSAS DE MUERTE POR EDAD Y SEXO

ÁREA VI 2005

(Lista reducida 102 grupos. Cifras absolutas, tasas específicas por cien mil habitantes. V = varones, M = mujeres, T = total)

	CAUSA DE MUERTE		TOTAL	N.E.	<1	1-4	5-14	15-24	25-34	35-44	45-54	55-64	65-74	75-84	85+
	47 Trastornos mentales debidos al abuso de alcohol	V	1	-	-	-	-	-	-	-	1	-	-	-	-
			3,8	-	-	-	-	-	-	-	25,7	-	-	-	-
		M	-	-	-	-	-	-	-	-	-	-	-	-	-
			-	-	-	-	-	-	-	-	-	-	-	-	-
		T	1	-	-	-	-	-	-	-	1	-	-	-	-
			1,9	-	-	-	-	-	-	-	14,1	-	-	-	-
	48 Trastornos mentales debidos al uso de drogas (drogodependencia, toxicomanía)	V	-	-	-	-	-	-	-	-	-	-	-	-	-
			-	-	-	-	-	-	-	-	-	-	-	-	-
		M	-	-	-	-	-	-	-	-	-	-	-	-	-
			-	-	-	-	-	-	-	-	-	-	-	-	-
		T	-	-	-	-	-	-	-	-	-	-	-	-	-
			-	-	-	-	-	-	-	-	-	-	-	-	-
	49 Otros trastornos mentales y del comportamiento	V	-	-	-	-	-	-	-	-	-	-	-	-	-
			-	-	-	-	-	-	-	-	-	-	-	-	-
		M	2	-	-	-	-	-	-	-	-	1	-	-	1
			7,4	-	-	-	-	-	-	-	-	32,9	-	-	59,8
		T	2	-	-	-	-	-	-	-	-	1	-	-	1
			3,8	-	-	-	-	-	-	-	-	16,3	-	-	43,6
G00-H95	Enfermedades del sistema nervioso y de los órganos de los sentidos	**V**	8	-	-	-	-	-	-	-	-	-	-	7	1
			30,7	-	-	-	-	-	-	-	-	-	-	300,4	160,8
		M	18	-	-	-	-	-	-	-	-	-	3	8	7
			66,3	-	-	-	-	-	-	-	-	-	82,1	228,2	418,9
		T	26	-	-	-	-	-	-	-	-	-	3	15	8
			48,8	-	-	-	-	-	-	-	-	-	43,8	257,1	348,9
	50 Meningitis	V	-	-	-	-	-	-	-	-	-	-	-	-	-
			-	-	-	-	-	-	-	-	-	-	-	-	-
		M	-	-	-	-	-	-	-	-	-	-	-	-	-
			-	-	-	-	-	-	-	-	-	-	-	-	-
		T	-	-	-	-	-	-	-	-	-	-	-	-	-
			-	-	-	-	-	-	-	-	-	-	-	-	-
	51 Enfermedad de Alzheimer	V	5	-	-	-	-	-	-	-	-	-	-	4	1
			19,2	-	-	-	-	-	-	-	-	-	-	171,7	160,8
		M	12	-	-	-	-	-	-	-	-	-	1	5	6
			44,2	-	-	-	-	-	-	-	-	-	27,4	142,7	359,1
		T	17	-	-	-	-	-	-	-	-	-	1	9	7
			31,9	-	-	-	-	-	-	-	-	-	14,6	154,2	305,3
	52 Otras enfermedades del sistema nervioso y de los órganos de los sentidos	V	3	-	-	-	-	-	-	-	-	-	-	3	-
			11,5	-	-	-	-	-	-	-	-	-	-	128,8	-
		M	6	-	-	-	-	-	-	-	-	-	2	3	1
			22,1	-	-	-	-	-	-	-	-	-	54,8	85,6	59,8
		T	9	-	-	-	-	-	-	-	-	-	2	6	1
			16,9	-	-	-	-	-	-	-	-	-	29,2	102,8	43,6
I00-I99	Enfermedades del sistema circulatorio	**V**	127	-	-	-	-	-	-	3	5	13	22	53	31
			486,6	-	-	-	-	-	-	73,7	128,3	419,8	687,1	2274,7	4983,9
		M	157	-	-	-	-	-	-	-	-	-	9	51	97
			577,9	-	-	-	-	-	-	-	-	-	246,4	1455,1	5804,9
		T	284	-	-	-	-	-	-	3	5	13	31	104	128
			533,2	-	-	-	-	-	-	38,3	70,4	211,9	452,3	1782,3	5582,2
	53 Enfermedades cardiacas reumáticas crónicas	V	4	-	-	-	-	-	-	-	1	-	1	2	-
			15,3	-	-	-	-	-	-	-	25,7	-	31,2	85,8	-
		M	3	-	-	-	-	-	-	-	-	-	-	2	1
			11,0	-	-	-	-	-	-	-	-	-	-	57,1	59,8
		T	7	-	-	-	-	-	-	-	1	-	1	4	1
			13,1	-	-	-	-	-	-	-	14,1	-	14,6	68,6	43,6
	54 Enfermedades hipertensivas	V	4	-	-	-	-	-	-	-	-	1	1	-	2
			15,3	-	-	-	-	-	-	-	-	32,3	31,2	-	321,5
		M	9	-	-	-	-	-	-	-	-	-	1	1	7
			33,1	-	-	-	-	-	-	-	-	-	27,4	28,5	418,9
		T	13	-	-	-	-	-	-	-	-	1	2	1	9
			24,4	-	-	-	-	-	-	-	-	16,3	29,2	17,1	392,5
	55 Infarto agudo de miocardio	V	36	-	-	-	-	-	-	2	2	8	8	13	3
			137,9	-	-	-	-	-	-	49,1	51,3	258,3	249,8	557,9	482,3
		M	22	-	-	-	-	-	-	-	-	-	4	7	11
			81,0	-	-	-	-	-	-	-	-	-	109,5	199,7	658,3
		T	58	-	-	-	-	-	-	2	2	8	12	20	14
			108,9	-	-	-	-	-	-	25,5	28,2	130,4	175,1	342,8	610,6
	56 Otras enfermedades isquémicas del corazón	V	13	-	-	-	-	-	-	-	-	1	3	6	3
			49,8	-	-	-	-	-	-	-	-	32,3	93,7	257,5	482,3
		M	15	-	-	-	-	-	-	-	-	-	-	5	10
			55,2	-	-	-	-	-	-	-	-	-	-	142,7	598,4
		T	28	-	-	-	-	-	-	-	-	1	3	11	13
			52,6	-	-	-	-	-	-	-	-	16,3	43,8	188,5	566,9
	57 Insuficiencia cardiaca	V	10	-	-	-	-	-	-	-	-	-	1	3	6
			38,3	-	-	-	-	-	-	-	-	-	31,2	128,8	964,6
		M	31	-	-	-	-	-	-	-	-	-	-	8	23
			114,1	-	-	-	-	-	-	-	-	-	-	228,2	1376,4
		T	41	-	-	-	-	-	-	-	-	-	1	11	29
			77,0	-	-	-	-	-	-	-	-	-	14,6	188,5	1264,7

II.6.8(Cont.). CAUSAS DE MUERTE POR EDAD Y SEXO

ÁREA VI 2005

(Lista reducida 102 grupos. Cifras absolutas, tasas específicas por cien mil habitantes. V = varones, M = mujeres, T = total)

	CAUSA DE MUERTE		TOTAL	N.E.	<1	1-4	5-14	15-24	25-34	35-44	45-54	55-64	65-74	75-84	85+
	58 Otras enfermedades del corazón	V	23	-	-	-	-	-	-	1	1	1	5	10	5
			88,1	-	-	-	-	-	-	24,6	25,7	32,3	156,2	429,2	803,9
		M	27	-	-	-	-	-	-	-	-	-	1	11	15
			99,4	-	-	-	-	-	-	-	-	-	27,4	313,8	897,7
		T	50	-	-	-	-	-	-	1	1	1	6	21	20
			93,9	-	-	-	-	-	-	12,8	14,1	16,3	87,5	359,9	872,2
	59 Enfermedades cerebrovasculares	V	30	-	-	-	-	-	-	-	1	1	3	17	8
			115,0	-	-	-	-	-	-	-	25,7	32,3	93,7	729,6	1286,2
		M	44	-	-	-	-	-	-	-	-	-	3	15	26
			162,0	-	-	-	-	-	-	-	-	-	82,1	428,0	1556,0
		T	74	-	-	-	-	-	-	-	1	1	6	32	34
			138,9	-	-	-	-	-	-	-	14,1	16,3	87,5	548,4	1482,8
	60 Arterosclerosis	V	4	-	-	-	-	-	-	-	-	-	-	2	2
			15,3	-	-	-	-	-	-	-	-	-	-	85,8	321,5
		M	5	-	-	-	-	-	-	-	-	-	-	1	4
			18,4	-	-	-	-	-	-	-	-	-	-	28,5	239,4
		T	9	-	-	-	-	-	-	-	-	-	-	3	6
			16,9	-	-	-	-	-	-	-	-	-	-	51,4	261,7
	61 Otras enfermedades de los vasos sanguíneos	V	3	-	-	-	-	-	-	-	-	1	-	-	2
			11,5	-	-	-	-	-	-	-	-	32,3	-	-	321,5
		M	1	-	-	-	-	-	-	-	-	-	-	1	-
			3,7	-	-	-	-	-	-	-	-	-	-	28,5	-
		T	4	-	-	-	-	-	-	-	-	1	-	1	2
			7,5	-	-	-	-	-	-	-	-	16,3	-	17,1	87,2
J00-J99	Enfermedades del sistema respiratorio	**V**	64	-	-	-	-	-	-	-	1	6	8	28	21
			245,2	-	-	-	-	-	-	-	25,7	193,7	249,8	1201,7	3376,2
		M	46	-	-	-	-	-	-	-	-	1	4	17	24
			169,3	-	-	-	-	-	-	-	-	32,9	109,5	485,0	1436,3
		T	110	-	-	-	-	-	-	-	1	7	12	45	45
			206,5	-	-	-	-	-	-	-	14,1	114,1	175,1	771,2	1962,5
	62 Influenza (gripe)	V	1	-	-	-	-	-	-	-	-	-	-	-	1
			3,8	-	-	-	-	-	-	-	-	-	-	-	160,8
		M	1	-	-	-	-	-	-	-	-	-	-	-	1
			3,7	-	-	-	-	-	-	-	-	-	-	-	59,8
		T	2	-	-	-	-	-	-	-	-	-	-	-	2
			3,8	-	-	-	-	-	-	-	-	-	-	-	87,2
	63 Neumonía	V	7	-	-	-	-	-	-	-	1	-	1	4	1
			26,8	-	-	-	-	-	-	-	25,7	-	31,2	171,7	160,8
		M	11	-	-	-	-	-	-	-	-	-	-	5	6
			40,5	-	-	-	-	-	-	-	-	-	-	142,7	359,1
		T	18	-	-	-	-	-	-	-	1	-	1	9	7
			33,8	-	-	-	-	-	-	-	14,1	-	14,6	154,2	305,3
	64 Enfermedades crónicas de las vías respiratorias inferiores (excepto Asma)	V	38	-	-	-	-	-	-	-	-	6	4	17	11
			145,6	-	-	-	-	-	-	-	-	193,7	124,9	729,6	1768,5
		M	7	-	-	-	-	-	-	-	-	-	1	4	2
			25,8	-	-	-	-	-	-	-	-	-	27,4	114,1	119,7
		T	45	-	-	-	-	-	-	-	-	6	5	21	13
			84,5	-	-	-	-	-	-	-	-	97,8	73,0	359,9	566,9
	65 Asma	V	2	-	-	-	-	-	-	-	-	-	-	2	-
			7,7	-	-	-	-	-	-	-	-	-	-	85,8	-
		M	2	-	-	-	-	-	-	-	-	-	1	-	1
			7,4	-	-	-	-	-	-	-	-	-	27,4	-	59,8
		T	4	-	-	-	-	-	-	-	-	-	1	2	1
			7,5	-	-	-	-	-	-	-	-	-	14,6	34,3	43,6
	66 Insuficiencia respiratoria	V	-	-	-	-	-	-	-	-	-	-	-	-	-
			-	-	-	-	-	-	-	-	-	-	-	-	-
		M	2	-	-	-	-	-	-	-	-	-	-	1	1
			7,4	-	-	-	-	-	-	-	-	-	-	28,5	59,8
		T	2	-	-	-	-	-	-	-	-	-	-	1	1
			3,8	-	-	-	-	-	-	-	-	-	-	17,1	43,6
	67 Otras enfermedades del sistema respiratorio	V	16	-	-	-	-	-	-	-	-	-	3	5	8
			61,3	-	-	-	-	-	-	-	-	-	93,7	214,6	1286,2
		M	23	-	-	-	-	-	-	-	-	1	2	7	13
			84,7	-	-	-	-	-	-	-	-	32,9	54,8	199,7	778,0
		T	39	-	-	-	-	-	-	-	-	1	5	12	21
			73,2	-	-	-	-	-	-	-	-	16,3	73,0	205,7	915,8
K00-K93	Enfermedades del sistema digestivo	**V**	23	-	-	-	-	-	-	-	3	-	4	10	6
			88,1	-	-	-	-	-	-	-	77,0	-	124,9	429,2	964,6
		M	24	-	-	-	-	-	-	-	-	-	1	9	14
			88,3	-	-	-	-	-	-	-	-	-	27,4	256,8	837,8
		T	47	-	-	-	-	-	-	-	3	-	5	19	20
			88,2	-	-	-	-	-	-	-	42,3	-	73,0	325,6	872,2
	68 Úlcera de estómago, duodeno y yeyuno	V	-	-	-	-	-	-	-	-	-	-	-	-	-
			-	-	-	-	-	-	-	-	-	-	-	-	-
		M	1	-	-	-	-	-	-	-	-	-	-	-	1
			3,7	-	-	-	-	-	-	-	-	-	-	-	59,8
		T	1	-	-	-	-	-	-	-	-	-	-	-	1
			1,9	-	-	-	-	-	-	-	-	-	-	-	43,6

II.6.8(Cont.). CAUSAS DE MUERTE POR EDAD Y SEXO

ÁREA VI 2005

(Lista reducida 102 grupos. Cifras absolutas, tasas específicas por cien mil habitantes. V = varones, M = mujeres, T = total)

	CAUSA DE MUERTE		TOTAL	N.E.	<1	1-4	5-14	15-24	25-34	35-44	45-54	55-64	65-74	75-84	85+
69	Enteritis y colitis no infecciosas	V	-	-	-	-	-	-	-	-	-	-	-	-	-
			-	-	-	-	-	-	-	-	-	-	-	-	-
		M	3	-	-	-	-	-	-	-	-	-	-	1	2
			11,0	-	-	-	-	-	-	-	-	-	-	28,5	119,7
		T	3	-	-	-	-	-	-	-	-	-	-	1	2
			5,6	-	-	-	-	-	-	-	-	-	-	17,1	87,2
70	Enfermedad vascular intestinal	V	8	-	-	-	-	-	-	-	-	-	2	4	2
			30,7	-	-	-	-	-	-	-	-	-	62,5	171,7	321,5
		M	6	-	-	-	-	-	-	-	-	-	1	3	2
			22,1	-	-	-	-	-	-	-	-	-	27,4	85,6	119,7
		T	14	-	-	-	-	-	-	-	-	-	3	7	4
			26,3	-	-	-	-	-	-	-	-	-	43,8	120,0	174,4
71	Cirrosis y otras enfermedades crónicas del hígado	V	5	-	-	-	-	-	-	-	1	-	2	1	1
			19,2	-	-	-	-	-	-	-	25,7	-	62,5	42,9	160,8
		M	2	-	-	-	-	-	-	-	-	-	-	2	-
			7,4	-	-	-	-	-	-	-	-	-	-	57,1	-
		T	7	-	-	-	-	-	-	-	1	-	2	3	1
			13,1	-	-	-	-	-	-	-	14,1	-	29,2	51,4	43,6
72	Otras enfermedades del sistema digestivo	V	10	-	-	-	-	-	-	-	2	-	-	5	3
			38,3	-	-	-	-	-	-	-	51,3	-	-	214,6	482,3
		M	12	-	-	-	-	-	-	-	-	-	-	3	9
			44,2	-	-	-	-	-	-	-	-	-	-	85,6	538,6
		T	22	-	-	-	-	-	-	-	2	-	-	8	12
			41,3	-	-	-	-	-	-	-	28,2	-	-	137,1	523,3
L00-L99	Enfermedades de la piel y del tejido subcutáneo	**V**	-	-	-	-	-	-	-	-	-	-	-	-	-
			-	-	-	-	-	-	-	-	-	-	-	-	-
		M	5	-	-	-	-	-	-	-	-	-	-	1	4
			18,4	-	-	-	-	-	-	-	-	-	-	28,5	239,4
		T	5	-	-	-	-	-	-	-	-	-	-	1	4
			9,4	-	-	-	-	-	-	-	-	-	-	17,1	174,4
73	Enfermedades de la piel y del tejido subcutáneo	V	-	-	-	-	-	-	-	-	-	-	-	-	-
			-	-	-	-	-	-	-	-	-	-	-	-	-
		M	5	-	-	-	-	-	-	-	-	-	-	1	4
			18,4	-	-	-	-	-	-	-	-	-	-	28,5	239,4
		T	5	-	-	-	-	-	-	-	-	-	-	1	4
			9,4	-	-	-	-	-	-	-	-	-	-	17,1	174,4
M00-M99	Enfermedades del sistema osteomuscular y del tejido conjuntivo	**V**	4	-	-	-	-	-	-	-	-	-	1	1	2
			15,3	-	-	-	-	-	-	-	-	-	31,2	42,9	321,5
		M	6	-	-	-	-	-	-	-	-	-	1	1	4
			22,1	-	-	-	-	-	-	-	-	-	27,4	28,5	239,4
		T	10	-	-	-	-	-	-	-	-	-	2	2	6
			18,8	-	-	-	-	-	-	-	-	-	29,2	34,3	261,7
74	Artritis reumatoide y osteoartrosis	V	-	-	-	-	-	-	-	-	-	-	-	-	-
			-	-	-	-	-	-	-	-	-	-	-	-	-
		M	1	-	-	-	-	-	-	-	-	-	1	-	-
			3,7	-	-	-	-	-	-	-	-	-	27,4	-	-
		T	1	-	-	-	-	-	-	-	-	-	1	-	-
			1,9	-	-	-	-	-	-	-	-	-	14,6	-	-
75	Osteoporosis y facturas patológicas	V	3	-	-	-	-	-	-	-	-	-	-	1	2
			11,5	-	-	-	-	-	-	-	-	-	-	42,9	321,5
		M	5	-	-	-	-	-	-	-	-	-	-	1	4
			18,4	-	-	-	-	-	-	-	-	-	-	28,5	239,4
		T	8	-	-	-	-	-	-	-	-	-	-	2	6
			15,0	-	-	-	-	-	-	-	-	-	-	34,3	261,7
76	Otras enfermedades del sistema osteomuscular y del tejido conjuntivo	V	1	-	-	-	-	-	-	-	-	-	1	-	-
			3,8	-	-	-	-	-	-	-	-	-	31,2	-	-
		M	-	-	-	-	-	-	-	-	-	-	-	-	-
			-	-	-	-	-	-	-	-	-	-	-	-	-
		T	1	-	-	-	-	-	-	-	-	-	1	-	-
			1,9	-	-	-	-	-	-	-	-	-	14,6	-	-
N00-N99	Enfermedades del sistema genitourinario	**V**	9	-	-	-	-	-	-	-	1	-	-	5	3
			34,5	-	-	-	-	-	-	-	25,7	-	-	214,6	482,3
		M	12	-	-	-	-	-	-	-	-	-	-	2	10
			44,2	-	-	-	-	-	-	-	-	-	-	57,1	598,4
		T	21	-	-	-	-	-	-	-	1	-	-	7	13
			39,4	-	-	-	-	-	-	-	14,1	-	-	120,0	566,9
77	Enfermedades del riñón y del uréter	V	8	-	-	-	-	-	-	-	1	-	-	4	3
			30,7	-	-	-	-	-	-	-	25,7	-	-	171,7	482,3
		M	10	-	-	-	-	-	-	-	-	-	-	2	8
			36,8	-	-	-	-	-	-	-	-	-	-	57,1	478,8
		T	18	-	-	-	-	-	-	-	1	-	-	6	11
			33,8	-	-	-	-	-	-	-	14,1	-	-	102,8	479,7
78	Enfermedades de los genitales masculinos	V	-	-	-	-	-	-	-	-	-	-	-	-	-
			-	-	-	-	-	-	-	-	-	-	-	-	-
		M	-	-	-	-	-	-	-	-	-	-	-	-	-
			-	-	-	-	-	-	-	-	-	-	-	-	-
		T	-	-	-	-	-	-	-	-	-	-	-	-	-
			-	-	-	-	-	-	-	-	-	-	-	-	-

II.6.8(Cont.). CAUSAS DE MUERTE POR EDAD Y SEXO

ÁREA VI 2005

(Lista reducida 102 grupos. Cifras absolutas, tasas específicas por cien mil habitantes. V = varones, M = mujeres, T = total)

	CAUSA DE MUERTE		TOTAL	N.E.	<1	1-4	5-14	15-24	25-34	35-44	45-54	55-64	65-74	75-84	85+
79	Enfermedades de los genitales femeninos y trastornos de la mama	V	-	-	-	-	-	-	-	-	-	-	-	-	-
			-	-	-	-	-	-	-	-	-	-	-	-	-
		M	-	-	-	-	-	-	-	-	-	-	-	-	-
			-	-	-	-	-	-	-	-	-	-	-	-	-
		T	-	-	-	-	-	-	-	-	-	-	-	-	-
			-	-	-	-	-	-	-	-	-	-	-	-	-
80	Otras enfermedades del sistema genitourinario	V	1	-	-	-	-	-	-	-	-	-	-	1	-
			3,8	-	-	-	-	-	-	-	-	-	-	42,9	-
		M	2	-	-	-	-	-	-	-	-	-	-	-	2
			7,4	-	-	-	-	-	-	-	-	-	-	-	119,7
		T	3	-	-	-	-	-	-	-	-	-	-	1	2
			5,6	-	-	-	-	-	-	-	-	-	-	17,1	87,2
O00-O99	Embarazo, parto y puerperio	**V**	-	-	-	-	-	-	-	-	-	-	-	-	-
			-	-	-	-	-	-	-	-	-	-	-	-	-
		M	-	-	-	-	-	-	-	-	-	-	-	-	-
			-	-	-	-	-	-	-	-	-	-	-	-	-
		T	-	-	-	-	-	-	-	-	-	-	-	-	-
			-	-	-	-	-	-	-	-	-	-	-	-	-
81	Embarazo, parto y puerperio	V	-	-	-	-	-	-	-	-	-	-	-	-	-
			-	-	-	-	-	-	-	-	-	-	-	-	-
		M	-	-	-	-	-	-	-	-	-	-	-	-	-
			-	-	-	-	-	-	-	-	-	-	-	-	-
		T	-	-	-	-	-	-	-	-	-	-	-	-	-
			-	-	-	-	-	-	-	-	-	-	-	-	-
P00-P96	Ciertas afecciones originadas en el periodo perinatal	**V**	1	-	1	-	-	-	-	-	-	-	-	-	-
			3,8	-	746,3	-	-	-	-	-	-	-	-	-	-
		M	1	-	1	-	-	-	-	-	-	-	-	-	-
			3,7	-	840,3	-	-	-	-	-	-	-	-	-	-
		T	2	-	2	-	-	-	-	-	-	-	-	-	-
			3,8	-	790,5	-	-	-	-	-	-	-	-	-	-
82	Ciertas afecciones originadas en el periodo perinatal	V	1	-	1	-	-	-	-	-	-	-	-	-	-
			3,8	-	746,3	-	-	-	-	-	-	-	-	-	-
		M	1	-	1	-	-	-	-	-	-	-	-	-	-
			3,7	-	840,3	-	-	-	-	-	-	-	-	-	-
		T	2	-	2	-	-	-	-	-	-	-	-	-	-
			3,8	-	790,5	-	-	-	-	-	-	-	-	-	-
Q00-Q99	Malformaciones congénitas , deformidades y anomalías cromosómicas	**V**	2	-	-	1	-	-	-	-	-	1	-	-	-
			7,7	-	-	177,0	-	-	-	-	-	32,3	-	-	-
		M	-	-	-	-	-	-	-	-	-	-	-	-	-
			-	-	-	-	-	-	-	-	-	-	-	-	-
		T	2	-	-	1	-	-	-	-	-	1	-	-	-
			3,8	-	-	87,1	-	-	-	-	-	16,3	-	-	-
83	Malformaciones congénitas del sistema nervioso	V	2	-	-	1	-	-	-	-	-	1	-	-	-
			7,7	-	-	177,0	-	-	-	-	-	32,3	-	-	-
		M	-	-	-	-	-	-	-	-	-	-	-	-	-
			-	-	-	-	-	-	-	-	-	-	-	-	-
		T	2	-	-	1	-	-	-	-	-	1	-	-	-
			3,8	-	-	87,1	-	-	-	-	-	16,3	-	-	-
84	Malformaciones congénitas del sistema circulatorio	V	-	-	-	-	-	-	-	-	-	-	-	-	-
			-	-	-	-	-	-	-	-	-	-	-	-	-
		M	-	-	-	-	-	-	-	-	-	-	-	-	-
			-	-	-	-	-	-	-	-	-	-	-	-	-
		T	-	-	-	-	-	-	-	-	-	-	-	-	-
			-	-	-	-	-	-	-	-	-	-	-	-	-
85	Otras malformaciones congénitas, deformidades y anomalías cromosómicas	V	-	-	-	-	-	-	-	-	-	-	-	-	-
			-	-	-	-	-	-	-	-	-	-	-	-	-
		M	-	-	-	-	-	-	-	-	-	-	-	-	-
			-	-	-	-	-	-	-	-	-	-	-	-	-
		T	-	-	-	-	-	-	-	-	-	-	-	-	-
			-	-	-	-	-	-	-	-	-	-	-	-	-
R00-R99(-R75)	Síntomas, signos y hallazgos anormales clínicos y de laboratorio, no clasificados en otra parte	**V**	5	-	-	-	-	-	-	-	-	-	1	-	4
			19,2	-	-	-	-	-	-	-	-	-	31,2	-	643,1
		M	21	-	-	-	-	-	-	-	-	-	-	4	17
			77,3	-	-	-	-	-	-	-	-	-	-	114,1	1017,4
		T	26	-	-	-	-	-	-	-	-	-	1	4	21
			48,8	-	-	-	-	-	-	-	-	-	14,6	68,6	915,8
86	Paro cardíaco, muerte sin asistencia y otra causa desconocida de mortalidad	V	2	-	-	-	-	-	-	-	-	-	1	-	1
			7,7	-	-	-	-	-	-	-	-	-	31,2	-	160,8
		M	5	-	-	-	-	-	-	-	-	-	-	2	3
			18,4	-	-	-	-	-	-	-	-	-	-	57,1	179,5
		T	7	-	-	-	-	-	-	-	-	-	1	2	4
			13,1	-	-	-	-	-	-	-	-	-	14,6	34,3	174,4
87	Senilidad	V	2	-	-	-	-	-	-	-	-	-	-	-	2
			7,7	-	-	-	-	-	-	-	-	-	-	-	321,5
		M	12	-	-	-	-	-	-	-	-	-	-	-	12
			44,2	-	-	-	-	-	-	-	-	-	-	-	718,1
		T	14	-	-	-	-	-	-	-	-	-	-	-	14
			26,3	-	-	-	-	-	-	-	-	-	-	-	610,6

II.6.8(Cont.). CAUSAS DE MUERTE POR EDAD Y SEXO

ÁREA VI 2005

(Lista reducida 102 grupos. Cifras absolutas, tasas específicas por cien mil habitantes. V = varones, M = mujeres, T = total)

	CAUSA DE MUERTE		TOTAL	N.E.	<1	1-4	5-14	15-24	25-34	35-44	45-54	55-64	65-74	75-84	85+
88	Muerte súbita infantil	V	-	-	-	-	-	-	-	-	-	-	-	-	-
			-	-	-	-	-	-	-	-	-	-	-	-	-
		M	-	-	-	-	-	-	-	-	-	-	-	-	-
			-	-	-	-	-	-	-	-	-	-	-	-	-
		T	-	-	-	-	-	-	-	-	-	-	-	-	-
			-	-	-	-	-	-	-	-	-	-	-	-	-
89	Resto de síntomas, signos y hallazgos anormales clínicos y de laboratorio, no clasificados en otra parte	V	1	-	-	-	-	-	-	-	-	-	-	-	1
			3,8	-	-	-	-	-	-	-	-	-	-	-	160,8
		M	4	-	-	-	-	-	-	-	-	-	-	2	2
			14,7	-	-	-	-	-	-	-	-	-	-	57,1	119,7
		T	5	-	-	-	-	-	-	-	-	-	-	2	3
			9,4	-	-	-	-	-	-	-	-	-	-	34,3	130,8
V01-Y89	Causas externas de morbilidad y mortalidad	**V**	17	-	-	-	-	-	1	5	2	1	5	2	1
			65,1	-	-	-	-	-	26,8	122,8	51,3	32,3	156,2	85,8	160,8
		M	12	-	-	-	-	1	1	-	-	-	1	6	3
			44,2	-	-	-	-	38,7	29,2	-	-	-	27,4	171,2	179,5
		T	29	-	-	-	-	1	2	5	2	1	6	8	4
			54,4	-	-	-	-	18,6	27,9	63,8	28,2	16,3	87,5	137,1	174,4
90	Accidentes de tráfico de vehículos de motor	V	5	-	-	-	-	-	-	1	-	1	2	1	-
			19,2	-	-	-	-	-	-	24,6	-	32,3	62,5	42,9	-
		M	2	-	-	-	-	1	-	-	-	-	-	1	-
			7,4	-	-	-	-	38,7	-	-	-	-	-	28,5	-
		T	7	-	-	-	-	1	-	1	-	1	2	2	-
			13,1	-	-	-	-	18,6	-	12,8	-	16,3	29,2	34,3	-
91	Otros accidentes de transporte	V	-	-	-	-	-	-	-	-	-	-	-	-	-
			-	-	-	-	-	-	-	-	-	-	-	-	-
		M	-	-	-	-	-	-	-	-	-	-	-	-	-
			-	-	-	-	-	-	-	-	-	-	-	-	-
		T	-	-	-	-	-	-	-	-	-	-	-	-	-
			-	-	-	-	-	-	-	-	-	-	-	-	-
92	Caídas accidentales	V	6	-	-	-	-	-	-	2	1	-	1	1	1
			23,0	-	-	-	-	-	-	49,1	25,7	-	31,2	42,9	160,8
		M	4	-	-	-	-	-	-	-	-	-	-	3	1
			14,7	-	-	-	-	-	-	-	-	-	-	85,6	59,8
		T	10	-	-	-	-	-	-	2	1	-	1	4	2
			18,8	-	-	-	-	-	-	25,5	14,1	-	14,6	68,6	87,2
93	Ahogamiento, sumersión y sofocación accidentales	V	-	-	-	-	-	-	-	-	-	-	-	-	-
			-	-	-	-	-	-	-	-	-	-	-	-	-
		M	2	-	-	-	-	-	-	-	-	-	-	-	2
			7,4	-	-	-	-	-	-	-	-	-	-	-	119,7
		T	2	-	-	-	-	-	-	-	-	-	-	-	2
			3,8	-	-	-	-	-	-	-	-	-	-	-	87,2
94	Accidentes por fuego, humo y sustancias calientes	V	-	-	-	-	-	-	-	-	-	-	-	-	-
			-	-	-	-	-	-	-	-	-	-	-	-	-
		M	-	-	-	-	-	-	-	-	-	-	-	-	-
			-	-	-	-	-	-	-	-	-	-	-	-	-
		T	-	-	-	-	-	-	-	-	-	-	-	-	-
			-	-	-	-	-	-	-	-	-	-	-	-	-
95	Envenenamiento accidental por psicofármacos y drogas de abuso	V	-	-	-	-	-	-	-	-	-	-	-	-	-
			-	-	-	-	-	-	-	-	-	-	-	-	-
		M	1	-	-	-	-	-	1	-	-	-	-	-	-
			3,7	-	-	-	-	-	29,2	-	-	-	-	-	-
		T	1	-	-	-	-	-	1	-	-	-	-	-	-
			1,9	-	-	-	-	-	14,0	-	-	-	-	-	-
96	Otros envenenamientos accidentales	V	-	-	-	-	-	-	-	-	-	-	-	-	-
			-	-	-	-	-	-	-	-	-	-	-	-	-
		M	-	-	-	-	-	-	-	-	-	-	-	-	-
			-	-	-	-	-	-	-	-	-	-	-	-	-
		T	-	-	-	-	-	-	-	-	-	-	-	-	-
			-	-	-	-	-	-	-	-	-	-	-	-	-
97	Otros accidentes	V	-	-	-	-	-	-	-	-	-	-	-	-	-
			-	-	-	-	-	-	-	-	-	-	-	-	-
		M	-	-	-	-	-	-	-	-	-	-	-	-	-
			-	-	-	-	-	-	-	-	-	-	-	-	-
		T	-	-	-	-	-	-	-	-	-	-	-	-	-
			-	-	-	-	-	-	-	-	-	-	-	-	-
98	Suicidio y lesiones autoinfligidas	V	4	-	-	-	-	-	1	1	1	-	1	-	-
			15,3	-	-	-	-	-	26,8	24,6	25,7	-	31,2	-	-
		M	3	-	-	-	-	-	-	-	-	-	1	2	-
			11,0	-	-	-	-	-	-	-	-	-	27,4	57,1	-
		T	7	-	-	-	-	-	1	1	1	-	2	2	-
			13,1	-	-	-	-	-	14,0	12,8	14,1	-	29,2	34,3	-
99	Agresiones (homicidio)	V	-	-	-	-	-	-	-	-	-	-	-	-	-
			-	-	-	-	-	-	-	-	-	-	-	-	-
		M	-	-	-	-	-	-	-	-	-	-	-	-	-
			-	-	-	-	-	-	-	-	-	-	-	-	-
		T	-	-	-	-	-	-	-	-	-	-	-	-	-
			-	-	-	-	-	-	-	-	-	-	-	-	-

II.6.8(Cont.). CAUSAS DE MUERTE POR EDAD Y SEXO

ÁREA VI 2005

(Lista reducida 102 grupos. Cifras absolutas, tasas específicas por cien mil habitantes. V = varones, M = mujeres, T = total)

CAUSA DE MUERTE		TOTAL	N.E.	<1	1-4	5-14	15-24	25-34	35-44	45-54	55-64	65-74	75-84	85+
100 Eventos de intención no determinada	V	-	-	-	-	-	-	-	-	-	-	-	-	-
		-	-	-	-	-	-	-	-	-	-	-	-	-
	M	-	-	-	-	-	-	-	-	-	-	-	-	-
		-	-	-	-	-	-	-	-	-	-	-	-	-
	T	-	-	-	-	-	-	-	-	-	-	-	-	-
		-	-	-	-	-	-	-	-	-	-	-	-	-
101 Complicaciones de la atención médica y quirúrgica	V	1	-	-	-	-	-	-	-	-	-	1	-	-
		3,8	-	-	-	-	-	-	-	-	-	31,2	-	-
	M	-	-	-	-	-	-	-	-	-	-	-	-	-
		-	-	-	-	-	-	-	-	-	-	-	-	-
	T	1	-	-	-	-	-	-	-	-	-	1	-	-
		1,9	-	-	-	-	-	-	-	-	-	14,6	-	-
102 Otras causas externas y sus efectos tardíos	V	1	-	-	-	-	-	-	1	-	-	-	-	-
		3,8	-	-	-	-	-	-	24,6	-	-	-	-	-
	M	-	-	-	-	-	-	-	-	-	-	-	-	-
		-	-	-	-	-	-	-	-	-	-	-	-	-
	T	1	-	-	-	-	-	-	1	-	-	-	-	-
		1,9	-	-	-	-	-	-	12,8	-	-	-	-	-

II.6.9.CAUSAS DE MUERTE POR SEXO

ÁREA VI 2005

(Lista reducida 102 grupos. Cifras absolutas, tasas específicas por 100.000, índice de mortalidad estandarizado, error estándar, años potenciales de vida perdidos, tasa de APVP, % APVP, media APVP, tasas estandarizadas APVP por población Europea)

	CAUSA DE MUERTE		Nº	Tasa 0/0000	IME	EE	APVP	TASA APVP	% APVP	MEDIA APVP	T. STD. APVP
	Total	**V**	431	1651,5	102,8	5,0	1473,5	6921,1	100,0	12,4	6205,8
		M	445	1638,1	101,3	4,8	527,0	2653,0	100,0	17,6	3096,7
		T	876	1644,6	102,7	3,5	2000,5	4861,0	100,0	13,4	4751,7
A00-B99, R75	Ciertas enfermedades infecciosas y parasitarias	**V**	5	19,2	78,3	35,0	22,0	103,3	1,5	11,0	85,5
		M	9	33,1	162,9	54,3	35,5	178,7	6,7	11,8	133,7
		T	14	26,3	118,7	31,7	57,5	139,7	2,9	11,5	108,0
	1 Enfermedades infecciosas intestinales	V	1	3,8	269,2	269,2	-	-	-	-	-
		M	-	-	-	-	-	-	-	-	-
		T	1	1,9	91,1	91,1	-	-	-	-	-
	2 Tuberculosis y sus efectos tardíos	V	1	3,8	103,8	103,8	-	-	-	-	-
		M	-	-	-	-	-	-	-	-	-
		T	1	1,9	87,1	87,1	-	-	-	-	-
	3 Infecciones meningocócicas	V	-	-	-	-	-	-	-	-	-
		M	-	-	-	-	-	-	-	-	-
		T	-	-	-	-	-	-	-	-	-
	4 Septicemia	V	1	3,8	43,6	43,6	-	-	-	-	-
		M	6	22,1	193,7	79,1	6,0	30,2	1,1	3,0	16,0
		T	7	13,1	130,2	49,2	6,0	14,6	0,3	3,0	8,4
	5 Hepatitis vírica	V	-	-	-	-	-	-	-	-	-
		M	-	-	-	-	-	-	-	-	-
		T	-	-	-	-	-	-	-	-	-
	6 SIDA	V	1	3,8	71,8	71,8	9,5	44,6	0,6	9,5	36,9
		M	1	3,7	254,0	254,0	29,5	148,5	5,6	29,5	117,7
		T	2	3,8	116,2	82,2	39,0	94,8	1,9	19,5	74,2
	7 VIH+ (portador, evidencias de laboratorio del VIH, ...)	V	-	-	-	-	-	-	-	-	-
		M	-	-	-	-	-	-	-	-	-
		T	-	-	-	-	-	-	-	-	-
	8 Resto de enfermedades infecciosas y parasitarias y sus efectos tardíos	V	1	3,8	133,1	133,1	12,5	58,7	0,8	12,5	48,6
		M	2	7,4	389,4	275,4	-	-	-	-	-
		T	3	5,6	239,4	138,2	12,5	30,4	0,6	12,5	25,4
C00-C48	Tumores	**V**	145	555,6	109,7	9,1	552,0	2592,8	37,5	10,6	2105,0
		M	77	283,4	99,5	11,3	370,5	1865,2	70,3	19,5	2403,5
		T	222	416,8	107,0	7,2	922,5	2241,6	46,1	13,0	2294,2
	9 Tumor maligno del labio, de la cavidad bucal y de la faringe	V	12	46,0	283,6	81,9	50,0	234,9	3,4	12,5	194,6
		M	1	3,7	95,0	95,0	-	-	-	-	-
		T	13	24,4	254,8	70,7	50,0	121,5	2,5	12,5	105,4
	10 Tumor maligno del esófago	V	8	30,7	184,9	65,4	29,0	136,2	2,0	14,5	106,8
		M	1	3,7	255,6	255,6	-	-	-	-	-
		T	9	16,9	197,1	65,7	29,0	70,5	1,4	14,5	57,3
	11 Tumor maligno del estómago	V	4	15,3	72,9	36,4	-	-	-	-	-
		M	2	7,4	41,4	29,3	-	-	-	-	-
		T	6	11,3	58,6	23,9	-	-	-	-	-
	12 Tumor maligno del colon	V	14	53,6	108,2	28,9	15,0	70,5	1,0	3,8	53,2
		M	6	22,1	80,5	32,9	17,0	85,6	3,2	8,5	87,1
		T	20	37,5	99,0	22,1	32,0	77,8	1,6	5,3	65,0
	13 Tumor maligno del recto, de la porción rectosigmoide y del ano	V	2	7,7	44,9	31,7	18,5	86,9	1,3	18,5	79,1
		M	2	7,4	86,6	61,2	34,0	171,2	6,5	17,0	148,4
		T	4	7,5	59,9	30,0	52,5	127,6	2,6	17,5	111,8
	14 Tumor maligno del hígado y vías biliares intrahepáticas	V	9	34,5	159,3	53,1	44,5	209,0	3,0	14,8	187,0
		M	3	11,0	90,0	52,0	-	-	-	-	-
		T	12	22,5	134,9	38,9	44,5	108,1	2,2	14,8	100,5
	15 Tumor maligno del páncreas	V	6	23,0	132,9	54,3	16,0	75,2	1,1	8,0	62,2
		M	5	18,4	101,3	45,3	25,5	128,4	4,8	25,5	101,8
		T	11	20,7	117,0	35,3	41,5	100,8	2,1	13,8	78,9
	16 Otros tumores malignos digestivos	V	1	3,8	58,4	58,4	23,5	110,4	1,6	23,5	85,4
		M	3	11,0	154,3	89,1	-	-	-	-	-
		T	4	7,5	109,7	54,8	23,5	57,1	1,2	23,5	47,0
	17 Tumor maligno de la laringe	V	4	15,3	108,0	54,0	22,5	105,7	1,5	7,5	86,0
		M	-	-	-	-	-	-	-	-	-
		T	4	7,5	112,0	56,0	22,5	54,7	1,1	7,5	44,7
	18 Tumor maligno de la tráquea, de los bronquios y del pulmón	V	29	111,1	89,3	16,6	221,0	1038,0	15,0	12,3	835,9
		M	4	14,7	93,6	46,8	2,0	10,1	0,4	1,0	5,3
		T	33	62,0	92,1	16,0	223,0	541,9	11,1	11,2	441,8
	19 Otros tumores malignos respiratorios e intratorácicos	V	-	-	-	-	-	-	-	-	-
		M	-	-	-	-	-	-	-	-	-
		T	-	-	-	-	-	-	-	-	-
	20 Tumores malignos del hueso y cartílagos articulares	V	-	-	-	-	-	-	-	-	-
		M	-	-	-	-	-	-	-	-	-
		T	-	-	-	-	-	-	-	-	-
	21 Melanoma maligno de la piel	V	-	-	-	-	-	-	-	-	-
		M	3	11,0	204,9	118,3	20,5	103,2	3,9	20,5	91,0
		T	3	5,6	117,6	67,9	20,5	49,8	1,0	20,5	41,0

II.6.9(Cont.).CAUSAS DE MUERTE POR SEXO

ÁREA VI 2005

(Lista reducida 102 grupos. Cifras absolutas, tasas específicas por 100.000, índice de mortalidad estandarizado, error estándar, años potenciales de vida perdidos, tasa de APVP, % APVP, media APVP, tasas estandarizadas APVP por población Europea)

	CAUSA DE MUERTE		Nº	Tasa 0/0000	IME	EE	APVP	TASA APVP	% APVP	MEDIA APVP	T. STD. APVP
	22 Otros tumores de la piel y tejidos blandos	V	2	7,7	152,1	107,5	15,5	72,8	1,1	15,5	66,3
		M	2	7,4	109,1	77,1	-	-	-	-	-
		T	4	7,5	127,2	63,6	15,5	37,7	0,8	15,5	36,4
	23 Tumor maligno de la mama	V	-	-	-	-	-	-	-	-	-
		M	6	22,1	55,2	22,5	47,5	239,1	9,0	15,8	206,4
		T	6	11,3	52,6	21,5	47,5	115,4	2,4	15,8	97,3
	24 Tumor maligno del cuello del útero	V	-	-	-	-	-	-	-	-	-
		M	1	3,7	138,3	138,3	30,5	153,5	5,8	30,5	126,4
		T	1	1,9	135,4	135,4	30,5	74,1	1,5	30,5	61,0
	25 Tumor maligno de otras partes del útero	V	-	-	-	-	-	-	-	-	-
		M	3	11,0	113,2	65,4	8,5	42,8	1,6	8,5	31,1
		T	3	5,6	111,2	64,2	8,5	20,7	0,4	8,5	16,0
	26 Tumor maligno del ovario	V	-	-	-	-	-	-	-	-	-
		M	2	7,4	56,8	40,1	-	-	-	-	-
		T	2	3,8	55,2	39,0	-	-	-	-	-
	27 Otros tumores malignos de órganos genitales femeninos	V	-	-	-	-	-	-	-	-	-
		M	3	11,0	204,6	118,1	-	-	-	-	-
		T	3	5,6	202,0	116,6	-	-	-	-	-
	28 Tumor maligno de la próstata	V	14	53,6	98,9	26,4	-	-	-	-	-
		M	-	-	-	-	-	-	-	-	-
		T	14	26,3	100,4	26,8	-	-	-	-	-
	29 Otros tumores malignos de órganos genitales masculinos	V	-	-	-	-	-	-	-	-	-
		M	-	-	-	-	-	-	-	-	-
		T	-	-	-	-	-	-	-	-	-
	30 Tumor maligno del riñón, excepto pelvis renal	V	4	15,3	150,6	75,3	9,5	44,6	0,6	9,5	36,9
		M	1	3,7	70,5	70,5	-	-	-	-	-
		T	5	9,4	124,2	55,6	9,5	23,1	0,5	9,5	17,9
	31 Tumor maligno de la vegija	V	7	26,8	102,7	38,8	12,0	56,4	0,8	6,0	42,5
		M	2	7,4	132,7	93,8	0,5	2,5	0,1	0,5	1,3
		T	9	16,9	109,4	36,5	12,5	30,4	0,6	4,2	21,1
	32 Otros tumores malignos de las vías urinarias	V	1	3,8	334,3	334,3	-	-	-	-	-
		M	1	3,7	1770,1	1770,1	-	-	-	-	-
		T	2	3,8	557,9	394,5	-	-	-	-	-
	33 Tumor maligno del encéfalo	V	5	19,2	165,9	74,2	19,5	91,6	1,3	6,5	71,1
		M	4	14,7	210,3	105,1	62,5	314,6	11,9	62,5	668,5
		T	9	16,9	185,1	61,7	82,0	199,3	4,1	20,5	378,1
	34 Otros tumores malignos neurológicos y endocrinos	V	-	-	-	-	-	-	-	-	-
		M	1	3,7	91,2	91,2	-	-	-	-	-
		T	1	1,9	60,8	60,8	-	-	-	-	-
	35 Tumor maligno de los sitios mal definidos, secundarios y de sitios no especificados	V	9	34,5	94,0	31,3	4,5	21,1	0,3	4,5	13,3
		M	11	40,5	154,8	46,7	10,5	52,9	2,0	10,5	44,7
		T	20	37,5	121,0	27,1	15,0	36,4	0,7	7,5	27,6
	36 Otros tumores malignos del tejido linfático, de los órganos hematopoyéticos y de tejidos afines	V	8	30,7	145,3	51,4	8,5	39,9	0,6	2,8	25,1
		M	3	11,0	59,0	34,0	8,5	42,8	1,6	8,5	31,1
		T	11	20,7	104,1	31,4	17,0	41,3	0,8	4,3	27,9
	37 Leucemia	V	3	11,5	86,4	49,9	9,5	44,6	0,6	9,5	36,9
		M	3	11,0	102,7	59,3	103,0	518,5	19,5	51,5	860,5
		T	6	11,3	94,3	38,5	112,5	273,4	5,6	37,5	451,1
	38 Tumores in situ	V	-	-	-	-	-	-	-	-	-
		M	-	-	-	-	-	-	-	-	-
		T	-	-	-	-	-	-	-	-	-
	39 Tumores benignos	V	-	-	-	-	-	-	-	-	-
		M	2	7,4	205,6	145,4	-	-	-	-	-
		T	2	3,8	169,1	119,5	-	-	-	-	-
	40 Síndrome Mielodiplástico	V	2	7,7	193,6	136,9	10,5	49,3	0,7	10,5	40,8
		M	-	-	-	-	-	-	-	-	-
		T	2	3,8	106,6	75,4	10,5	25,5	0,5	10,5	21,3
	41 Otros tumores de comportamiento incierto o desconocido	V	1	3,8	62,4	62,4	22,5	105,7	1,5	22,5	81,8
		M	2	7,4	190,1	134,4	-	-	-	-	-
		T	3	5,6	115,0	66,4	22,5	54,7	1,1	22,5	45,0
D50-D89	Enfermedades de la sangre y de los órganos hematopoyéticos, y ciertos trastornos que afectan al mecanismo de la inmunidad	**V**	1	3,8	93,8	93,8	-	-	-	-	-
		M	-	-	-	-	-	-	-	-	-
		T	1	1,9	37,4	37,4	-	-	-	-	-
	42 Enfermedades de la sangre y de los órganos hematopoyéticos	V	1	3,8	97,7	97,7	-	-	-	-	-
		M	-	-	-	-	-	-	-	-	-
		T	1	1,9	41,1	41,1	-	-	-	-	-
	43 Ciertos trastornos que afectan al mecanismo de la inmunidad	V	-	-	-	-	-	-	-	-	-
		M	-	-	-	-	-	-	-	-	-
		T	-	-	-	-	-	-	-	-	-
E00-E90	Enfermedades endocrinas, nutricionales y metabólicas	**V**	8	30,7	86,4	30,5	25,5	119,8	1,7	25,5	93,4
		M	18	66,3	105,5	24,9	2,5	12,6	0,5	2,5	6,7
		T	26	48,8	99,3	19,5	28,0	68,0	1,4	14,0	52,2

II.6.9(Cont.).CAUSAS DE MUERTE POR SEXO

ÁREA VI 2005

(Lista reducida 102 grupos. Cifras absolutas, tasas específicas por 100.000, índice de mortalidad estandarizado, error estándar, años potenciales de vida perdidos, tasa de APVP, % APVP, media APVP, tasas estandarizadas APVP por población Europea)

	CAUSA DE MUERTE		Nº	Tasa 0/0000	IME	EE	APVP	TASA APVP	% APVP	MEDIA APVP	T. STD. APVP
	44 Diabetes mellitus	V	7	26,8	85,8	32,4	-	-	-	-	-
		M	16	58,9	104,7	26,2	2,5	12,6	0,5	2,5	6,7
		T	23	43,2	98,5	20,5	2,5	6,1	0,1	2,5	3,5
	45 Otras enfermedades endocrinas, nutricionales y metabólicas	V	1	3,8	91,0	91,0	25,5	119,8	1,7	25,5	93,4
		M	2	7,4	112,4	79,5	-	-	-	-	-
		T	3	5,6	105,4	60,8	25,5	62,0	1,3	25,5	48,7
F00-F99	Trastornos mentales y del comportamiento	**V**	12	46,0	77,9	22,5	16,5	77,5	1,1	16,5	70,6
		M	39	143,6	122,9	19,7	7,5	37,8	1,4	7,5	27,4
		T	51	95,7	108,5	15,2	24,0	58,3	1,2	12,0	52,8
	46 Trastornos mentales orgánicos senil y presenil	V	11	42,1	77,1	23,3	-	-	-	-	-
		M	37	136,2	118,8	19,5	-	-	-	-	-
		T	48	90,1	105,9	15,3	-	-	-	-	-
	47 Trastornos mentales debidos al abuso de alcohol	V	1	3,8	97,2	97,2	16,5	77,5	1,1	16,5	70,6
		M	-	-	-	-	-	-	-	-	-
		T	1	1,9	98,8	98,8	16,5	40,1	0,8	16,5	38,7
	48 Trastornos mentales debidos al uso de drogas (drogodependencia, toxicomanía)	V	-	-	-	-	-	-	-	-	-
		M	-	-	-	-	-	-	-	-	-
		T	-	-	-	-	-	-	-	-	-
	49 Otros trastornos mentales y del comportamiento	V	-	-	-	-	-	-	-	-	-
		M	2	7,4	370,4	261,9	7,5	37,8	1,4	7,5	27,4
		T	2	3,8	305,3	215,9	7,5	18,2	0,4	7,5	14,1
G00-H95	Enfermedades del sistema nervioso y de los órganos de los sentidos	**V**	8	30,7	66,5	23,5	-	-	-	-	-
		M	18	66,3	72,1	17,0	-	-	-	-	-
		T	26	48,8	70,4	13,8	-	-	-	-	-
	50 Meningitis	V	-	-	-	-	-	-	-	-	-
		M	-	-	-	-	-	-	-	-	-
		T	-	-	-	-	-	-	-	-	-
	51 Enfermedad de Alzheimer	V	5	19,2	86,5	38,7	-	-	-	-	-
		M	12	44,2	75,6	21,8	-	-	-	-	-
		T	17	31,9	78,7	19,1	-	-	-	-	-
	52 Otras enfermedades del sistema nervioso y de los órganos de los sentidos	V	3	11,5	49,3	28,4	-	-	-	-	-
		M	6	22,1	67,0	27,3	-	-	-	-	-
		T	9	16,9	59,8	19,9	-	-	-	-	-
I00-I99	Enfermedades del sistema circulatorio	**V**	127	486,6	99,9	8,9	349,5	1641,6	23,7	10,0	1295,5
		M	157	577,9	89,1	7,1	7,5	37,8	1,4	2,5	20,0
		T	284	533,2	94,1	5,6	357,0	867,5	17,8	9,4	683,6
	53 Enfermedades cardiacas reumáticas crónicas	V	4	15,3	403,6	201,8	22,0	103,3	1,5	11,0	79,6
		M	3	11,0	85,8	49,5	-	-	-	-	-
		T	7	13,1	156,2	59,1	22,0	53,5	1,1	11,0	43,7
	54 Enfermedades hipertensivas	V	4	15,3	69,2	34,6	9,0	42,3	0,6	4,5	32,7
		M	9	33,1	65,6	21,9	0,5	2,5	0,1	0,5	1,3
		T	13	24,4	66,7	18,5	9,5	23,1	0,5	3,2	16,5
	55 Infarto agudo de miocardio	V	36	137,9	115,5	19,3	192,0	901,8	13,0	10,7	725,6
		M	22	81,0	84,8	18,1	3,5	17,6	0,7	3,5	9,3
		T	58	108,9	102,7	13,5	195,5	475,0	9,8	10,3	380,3
	56 Otras enfermedades isquémicas del corazón	V	13	49,8	63,9	17,7	15,0	70,5	1,0	7,5	55,0
		M	15	55,2	60,8	15,7	-	-	-	-	-
		T	28	52,6	62,5	11,8	15,0	36,4	0,7	7,5	28,3
	57 Insuficiencia cardiaca	V	10	38,3	96,7	30,6	2,5	11,7	0,2	2,5	7,4
		M	31	114,1	132,4	23,8	-	-	-	-	-
		T	41	77,0	121,6	19,0	2,5	6,1	0,1	2,5	3,5
	58 Otras enfermedades del corazón	V	23	88,1	117,4	24,5	64,0	300,6	4,3	10,7	227,1
		M	27	99,4	91,5	17,6	-	-	-	-	-
		T	50	93,9	102,4	14,5	64,0	155,5	3,2	10,7	118,0
	59 Enfermedades cerebrovasculares	V	30	115,0	96,3	17,6	31,5	148,0	2,1	10,5	115,6
		M	44	162,0	94,6	14,3	3,5	17,6	0,7	3,5	9,3
		T	74	138,9	95,6	11,1	35,0	85,0	1,7	8,8	66,0
	60 Arterosclerosis	V	4	15,3	112,7	56,3	-	-	-	-	-
		M	5	18,4	89,5	40,0	-	-	-	-	-
		T	9	16,9	98,5	32,8	-	-	-	-	-
	61 Otras enfermedades de los vasos sanguíneos	V	3	11,5	71,2	41,1	13,5	63,4	0,9	13,5	52,4
		M	1	3,7	30,1	30,1	-	-	-	-	-
		T	4	7,5	53,4	26,7	13,5	32,8	0,7	13,5	27,4
J00-J99	Enfermedades del sistema respiratorio	**V**	64	245,2	109,5	13,7	85,0	399,2	5,8	8,5	331,6
		M	46	169,3	105,0	15,5	12,5	62,9	2,4	12,5	53,2
		T	110	206,5	107,9	10,3	97,5	236,9	4,9	8,9	196,7
	62 Influenza (gripe)	V	1	3,8	108,3	108,3	-	-	-	-	-
		M	1	3,7	56,9	56,9	-	-	-	-	-
		T	2	3,8	74,5	52,6	-	-	-	-	-
	63 Neumonía	V	7	26,8	114,3	43,2	16,5	77,5	1,1	16,5	70,6
		M	11	40,5	154,2	46,5	-	-	-	-	-
		T	18	33,8	135,9	32,0	16,5	40,1	0,8	16,5	38,7

II.6.9(Cont.).CAUSAS DE MUERTE POR SEXO

ÁREA VI 2005

(Lista reducida 102 grupos. Cifras absolutas, tasas específicas por 100.000, índice de mortalidad estandarizado, error estándar, años potenciales de vida perdidos, tasa de APVP, % APVP, media APVP, tasas estandarizadas APVP por población Europea)

	CAUSA DE MUERTE		Nº	Tasa 0/0000	IME	EE	APVP	TASA APVP	% APVP	MEDIA APVP	T. STD. APVP
	64 Enfermedades crónicas de las vías respiratorias inferiores (excepto Asma)	V	38	145,6	116,4	18,9	65,0	305,3	4,4	8,1	250,7
		M	7	25,8	82,0	31,0	-	-	-	-	-
		T	45	84,5	110,0	16,4	65,0	157,9	3,2	8,1	127,7
	65 Asma	V	2	7,7	118,7	84,0	-	-	-	-	-
		M	2	7,4	43,9	31,0	-	-	-	-	-
		T	4	7,5	64,4	32,2	-	-	-	-	-
	66 Insuficiencia respiratoria	V	-	-	-	-	-	-	-	-	-
		M	2	7,4	82,4	58,2	-	-	-	-	-
		T	2	3,8	42,7	30,2	-	-	-	-	-
	67 Otras enfermedades del sistema respiratorio	V	16	61,3	107,8	26,9	3,5	16,4	0,2	3,5	10,3
		M	23	84,7	118,6	24,7	12,5	62,9	2,4	12,5	53,2
		T	39	73,2	114,2	18,3	16,0	38,9	0,8	8,0	30,3
K00-K93	**Enfermedades del sistema digestivo**	**V**	23	88,1	107,2	22,3	67,5	317,1	4,6	13,5	244,7
		M	24	88,3	130,9	26,7	-	-	-	-	-
		T	47	88,2	119,2	17,4	67,5	164,0	3,4	13,5	134,3
	68 Úlcera de estómago, duodeno y yeyuno	V	-	-	-	-	-	-	-	-	-
		M	1	3,7	142,1	142,1	-	-	-	-	-
		T	1	1,9	97,7	97,7	-	-	-	-	-
	69 Enteritis y colitis no infecciosas	V	-	-	-	-	-	-	-	-	-
		M	3	11,0	452,1	261,0	-	-	-	-	-
		T	3	5,6	332,1	191,7	-	-	-	-	-
	70 Enfermedad vascular intestinal	V	8	30,7	302,0	106,8	0,5	2,3	0,0	0,5	1,5
		M	6	22,1	136,0	55,5	-	-	-	-	-
		T	14	26,3	198,4	53,0	0,5	1,2	0,0	0,5	0,7
	71 Cirrosis y otras enfermedades crónicas del hígado	V	5	19,2	56,2	25,2	25,0	117,4	1,7	12,5	90,5
		M	2	7,4	67,2	47,5	-	-	-	-	-
		T	7	13,1	60,3	22,8	25,0	60,7	1,2	12,5	49,7
	72 Otras enfermedades del sistema digestivo	V	10	38,3	107,0	33,8	42,0	197,3	2,9	21,0	152,7
		M	12	44,2	125,3	36,2	-	-	-	-	-
		T	22	41,3	116,8	24,9	42,0	102,1	2,1	21,0	83,9
L00-L99	**Enfermedades de la piel y del tejido subcutáneo**	**V**	-	-	-	-	-	-	-	-	-
		M	5	18,4	269,2	120,4	-	-	-	-	-
		T	5	9,4	200,0	89,4	-	-	-	-	-
	73 Enfermedades de la piel y del tejido subcutáneo	V	-	-	-	-	-	-	-	-	-
		M	5	18,4	269,2	120,4	-	-	-	-	-
		T	5	9,4	200,0	89,4	-	-	-	-	-
M00-M99	**Enfermedades del sistema osteomuscular y del tejido conjuntivo**	**V**	4	15,3	160,5	80,3	-	-	-	-	-
		M	6	22,1	75,2	30,7	-	-	-	-	-
		T	10	18,8	95,3	30,1	-	-	-	-	-
	74 Artritis reumatoide y osteoartrosis	V	-	-	-	-	-	-	-	-	-
		M	1	3,7	220,2	220,2	-	-	-	-	-
		T	1	1,9	132,6	132,6	-	-	-	-	-
	75 Osteoporosis y facturas patológicas	V	3	11,5	234,4	135,3	-	-	-	-	-
		M	5	18,4	87,2	39,0	-	-	-	-	-
		T	8	15,0	114,1	40,3	-	-	-	-	-
	76 Otras enfermedades del sistema osteomuscular y del tejido conjuntivo	V	1	3,8	108,7	108,7	-	-	-	-	-
		M	-	-	-	-	-	-	-	-	-
		T	1	1,9	36,7	36,7	-	-	-	-	-
N00-N99	**Enfermedades del sistema genitourinario**	**V**	9	34,5	97,8	32,6	19,5	91,6	1,3	19,5	83,4
		M	12	44,2	131,5	38,0	-	-	-	-	-
		T	21	39,4	114,9	25,1	19,5	47,4	1,0	19,5	45,7
	77 Enfermedades del riñón y del uréter	V	8	30,7	116,9	41,3	19,5	91,6	1,3	19,5	83,4
		M	10	36,8	161,3	51,0	-	-	-	-	-
		T	18	33,8	138,3	32,6	19,5	47,4	1,0	19,5	45,7
	78 Enfermedades de los genitales masculinos	V	-	-	-	-	-	-	-	-	-
		M	-	-	-	-	-	-	-	-	-
		T	-	-	-	-	-	-	-	-	-
	79 Enfermedades de los genitales femeninos y trastornos de la mama	V	-	-	-	-	-	-	-	-	-
		M	-	-	-	-	-	-	-	-	-
		T	-	-	-	-	-	-	-	-	-
	80 Otras enfermedades del sistema genitourinario	V	1	3,8	55,7	55,7	-	-	-	-	-
		M	2	7,4	71,0	50,2	-	-	-	-	-
		T	3	5,6	65,3	37,7	-	-	-	-	-
O00-O99	**Embarazo, parto y puerperio**	**V**	-	-	-	-	-	-	-	-	-
		M	-	-	-	-	-	-	-	-	-
		T	-	-	-	-	-	-	-	-	-
	81 Embarazo, parto y puerperio	V	-	-	-	-	-	-	-	-	-
		M	-	-	-	-	-	-	-	-	-
		T	-	-	-	-	-	-	-	-	-
P00-P96	**Ciertas afecciones originadas en el periodo perinatal**	**V**	1	3,8	192,8	192,8	-	-	-	-	-
		M	1	3,7	195,6	195,6	-	-	-	-	-
		T	2	3,8	194,2	137,3	-	-	-	-	-

II.6.9(Cont.).CAUSAS DE MUERTE POR SEXO

ÁREA VI 2005

(Lista reducida 102 grupos. Cifras absolutas, tasas específicas por 100.000, índice de mortalidad estandarizado, error estándar, años potenciales de vida perdidos, tasa de APVP, % APVP, media APVP, tasas estandarizadas APVP por población Europea)

	CAUSA DE MUERTE		Nº	Tasa 0/0000	IME	EE	APVP	TASA APVP	% APVP	MEDIA APVP	T. STD. APVP
	82 Ciertas afecciones originadas en el periodo perinatal	V	1	3,8	192,8	192,8	-	-	-	-	-
		M	1	3,7	195,6	195,6	-	-	-	-	-
		T	2	3,8	194,2	137,3	-	-	-	-	-
Q00-Q99	Malformaciones congénitas , deformidades y anomalías cromosómicas	**V**	2	7,7	495,0	350,1	80,0	375,8	5,4	40,0	893,6
		M	-	-	-	-	-	-	-	-	-
		T	2	3,8	215,8	152,6	80,0	194,4	4,0	40,0	441,2
	83 Malformaciones congénitas del sistema nervioso	V	2	7,7	1473,0	1041,6	80,0	375,8	5,4	40,0	893,6
		M	-	-	-	-	-	-	-	-	-
		T	2	3,8	902,8	638,4	80,0	194,4	4,0	40,0	441,2
	84 Malformaciones congénitas del sistema circulatorio	V	-	-	-	-	-	-	-	-	-
		M	-	-	-	-	-	-	-	-	-
		T	-	-	-	-	-	-	-	-	-
	85 Otras malformaciones congénitas, deformidades y anomalías cromosómicas	V	-	-	-	-	-	-	-	-	-
		M	-	-	-	-	-	-	-	-	-
		T	-	-	-	-	-	-	-	-	-
R00-R99(-R75)	Síntomas, signos y hallazgos anormales clínicos y de laboratorio, no clasificados en otra parte	**V**	5	19,2	139,3	62,3	-	-	-	-	-
		M	21	77,3	181,1	39,5	-	-	-	-	-
		T	26	48,8	171,6	33,6	-	-	-	-	-
	86 Paro cardíaco, muerte sin asistencia y otra causa desconocida de mortalidad	V	2	7,7	326,0	230,5	-	-	-	-	-
		M	5	18,4	409,5	183,1	-	-	-	-	-
		T	7	13,1	383,7	145,0	-	-	-	-	-
	87 Senilidad	V	2	7,7	86,0	60,8	-	-	-	-	-
		M	12	44,2	131,5	37,9	-	-	-	-	-
		T	14	26,3	122,5	32,7	-	-	-	-	-
	88 Muerte súbita infantil	V	-	-	-	-	-	-	-	-	-
		M	-	-	-	-	-	-	-	-	-
		T	-	-	-	-	-	-	-	-	-
	89 Resto de síntomas, signos y hallazgos anormales clínicos y de laboratorio, no clasificados en otra parte	V	1	3,8	163,6	163,6	-	-	-	-	-
		M	4	14,7	320,4	160,2	-	-	-	-	-
		T	5	9,4	269,2	120,4	-	-	-	-	-
V01-Y98	Causas externas de morbilidad y mortalidad	**V**	17	65,1	90,2	21,9	256,0	1202,4	17,4	25,6	1002,6
		M	12	44,2	106,2	30,7	91,0	458,1	17,3	45,5	452,2
		T	29	54,4	97,6	18,1	347,0	843,2	17,3	28,9	743,0
	90 Accidentes de tráfico de vehículos de motor	V	5	19,2	107,0	47,9	50,5	237,2	3,4	16,8	194,3
		M	2	7,4	108,3	76,6	46,5	234,1	8,8	46,5	251,1
		T	7	13,1	109,4	41,4	97,0	235,7	4,8	24,3	220,7
	91 Otros accidentes de transporte	V	-	-	-	-	-	-	-	-	-
		M	-	-	-	-	-	-	-	-	-
		T	-	-	-	-	-	-	-	-	-
	92 Caídas accidentales	V	6	23,0	135,9	55,5	80,5	378,1	5,5	26,8	313,5
		M	4	14,7	128,9	64,5	-	-	-	-	-
		T	10	18,8	134,3	42,5	80,5	195,6	4,0	26,8	165,2
	93 Ahogamiento, sumersión y sofocación accidentales	V	-	-	-	-	-	-	-	-	-
		M	2	7,4	83,8	59,3	-	-	-	-	-
		T	2	3,8	44,4	31,4	-	-	-	-	-
	94 Accidentes por fuego, humo y sustancias calientes	V	-	-	-	-	-	-	-	-	-
		M	-	-	-	-	-	-	-	-	-
		T	-	-	-	-	-	-	-	-	-
	95 Envenenamiento accidental por psicofármacos y drogas de abuso	V	-	-	-	-	-	-	-	-	-
		M	1	3,7	284,6	284,6	44,5	224,0	8,4	44,5	201,1
		T	1	1,9	88,0	88,0	44,5	108,1	2,2	44,5	97,3
	96 Otros envenemamientos accidentales	V	-	-	-	-	-	-	-	-	-
		M	-	-	-	-	-	-	-	-	-
		T	-	-	-	-	-	-	-	-	-
	97 Otros accidentes	V	-	-	-	-	-	-	-	-	-
		M	-	-	-	-	-	-	-	-	-
		T	-	-	-	-	-	-	-	-	-
	98 Suicidio y lesiones autoinfligidas	V	4	15,3	88,6	44,3	90,5	425,1	6,1	30,2	361,3
		M	3	11,0	121,0	69,8	-	-	-	-	-
		T	7	13,1	101,9	38,5	90,5	219,9	4,5	30,2	190,8
	99 Agresiones (homicidio)	V	-	-	-	-	-	-	-	-	-
		M	-	-	-	-	-	-	-	-	-
		T	-	-	-	-	-	-	-	-	-
	100 Eventos de intención no determinada	V	-	-	-	-	-	-	-	-	-
		M	-	-	-	-	-	-	-	-	-
		T	-	-	-	-	-	-	-	-	-
	101 Complicaciones de la atención médica y quirúrgica	V	1	3,8	387,6	387,6	-	-	-	-	-
		M	-	-	-	-	-	-	-	-	-
		T	1	1,9	311,0	311,0	-	-	-	-	-
	102 Otras causas externas y sus efectos tardíos	V	1	3,8	776,6	776,6	34,5	162,0	2,3	34,5	133,5
		M	-	-	-	-	-	-	-	-	-
		T	1	1,9	386,3	386,3	34,5	83,8	1,7	34,5	69,0

AREA SANITARIA VII

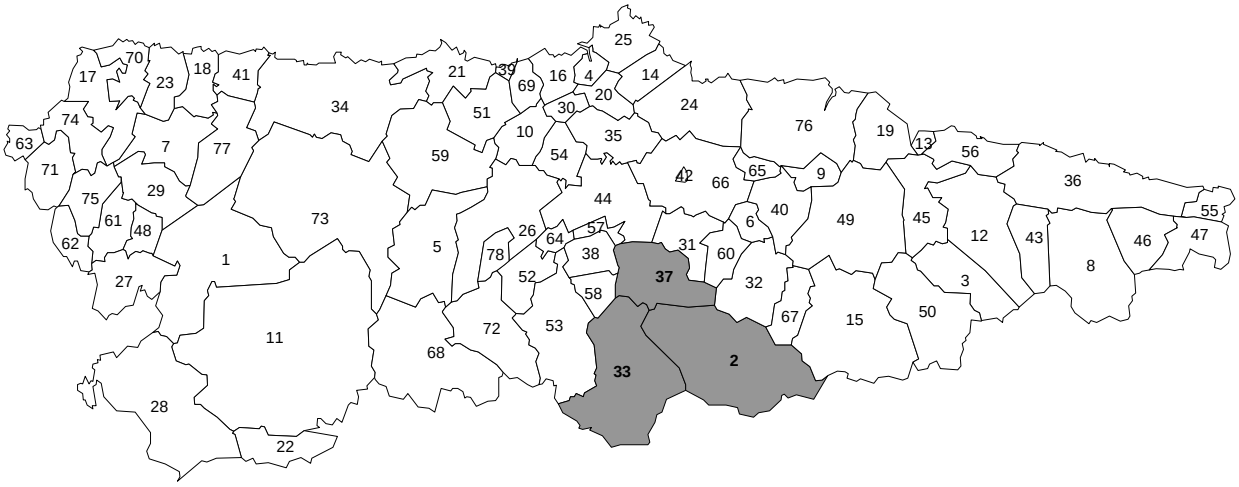

MUNICIPIOS

2	Aller	33	Lena	37	Mieres

II.7.1. MORTALIDAD GENERAL
ÁREA VII 2005

	N. Absoluto	Tasa 0/00	T.std. Mundial	T.std. Europea	IME
VARONES	459	13,1	5,1	8,1	100,5
MUJERES	419	11,1	2,4	3,8	92,9
TOTAL	**878**	**12,0**	**3,5**	**5,6**	**96,3**

II.7.2. DISTRIBUCIÓN POR EDAD Y SEXO
ÁREA VII 2005
(Números absolutos, porcentajes y tasas específicas por mil)

	VARONES			MUJERES			TOTAL		
Grupo edad	Nº	%	Tasa $^0/_{00}$	Nº	%	Tasa $^0/_{00}$	Nº	%	Tasa $^0/_{00}$
N.E.	-	-	-	-	-	-	-	-	-
<1	-	-	-	-	-	-	-	-	-
1 - 4	-	-	-	1	0,2	1,4	1	0,1	0,7
5 – 14	-	-	-	-	-	-	-	-	-
15 – 24	2	0,4	0,5	1	0,2	0,3	3	0,3	0,4
25 – 34	5	1,1	0,9	4	1,0	0,8	9	1,0	0,9
35 – 44	12	2,6	2,1	5	1,2	0,9	17	1,9	1,5
45 – 54	31	6,8	5,3	2	0,5	0,4	33	3,8	2,9
55 - 64	45	9,8	12,1	18	4,3	4,6	63	7,2	8,2
65 – 74	92	20,0	24,3	47	11,2	9,3	139	15,8	15,8
75 – 84	181	39,4	64,1	169	40,3	37,5	350	39,9	47,8
85+	91	19,8	196,1	172	41,1	126,2	263	30,0	144,0

II.7.3. PRIMERAS CAUSAS DE MORTALIDAD POR GRUPOS DE EDAD Y SEXO

ÁREA VII 2005

(Lista reducida 102 grupos. Valores absolutos y porcentajes por grupos de edad)

Varones

	1ª Causa			2ª Causa			3ª Causa		
G. Edad	Enfermedad	Nº	%	Enfermedad	Nº	%	Enfermedad	Nº	%
5-14									
15-39	Suicidio y lesiones autoinfligidas	2	18,2	Cirrosis y otras enfermedades crónicas del hígado	2	18,2	Otros accidentes	1	9,1
40-64	Tumor maligno de la tráquea, de los bronquios y del pulmón	19	22,6	Cirrosis y otras enfermedades crónicas del hígado	9	10,7	Otras enfermedades del sistema digestivo	5	6,0
65+	Enfermedades crónicas de las vías respiratorias inferiores(excepto asma)	40	11,0	Otras enfermedades isquémicas del corazón	27	7,4	Enfermedades cerebrovasculares	25	6,9

Mujeres

	1ª Causa			2ª Causa			3ª Causa		
G. Edad	Enfermedad	Nº	%	Enfermedad	Nº	%	Enfermedad	Nº	%
5-14									
15-39	Accidentes de tráfico de vehículos de motor	2	28,6	Otras causas externas y sus efectos tardíos	1	14,3	Enfermedades cerebrovasculares	1	14,3
40-64	Tumor maligno de la mama	4	17,4	Tumor maligno del estomago	2	8,7	Diabetes mellitus	1	4,3
65+	Enfermedades cerebrovasculares	35	9,0	Trastornos mentales orgánicos, senil y presenil	32	8,2	Insuficiencia cardíaca	27	7,0

Total

	1ª Causa			2ª Causa			3ª Causa		
G. Edad	Enfermedad	Nº	%	Enfermedad	Nº	%	Enfermedad	Nº	%
5-14									
15-39	Accidentes de tráfico de vehículos de motor	3	16,7	Suicidio y lesiones autoinfligidas	2	11,1	Cirrosis y otras enfermedades crónicas del hígado	2	11,1
40-64	Tumor maligno de la tráquea, de los bronquios y del pulmón	20	18,7	Cirrosis y otras enfermedades crónicas del hígado	10	9,3	Otras enfermedades del sistema digestivo	6	5,6
65+	Enfermedades cerebrovasculares	60	8,0	Otras enfermedades isquémicas del corazón	52	6,9	Enfermedades crónicas de las vías respiratorias inferiores(excepto asma)	52	6,9

II.7.4.DIEZ PRIMERAS CAUSAS DE MORTALIDAD

ÁREA VII 2005

(Lista reducida 102 grupos. Valores absolutos y porcentajes sobre total de mortalidad)

Varones

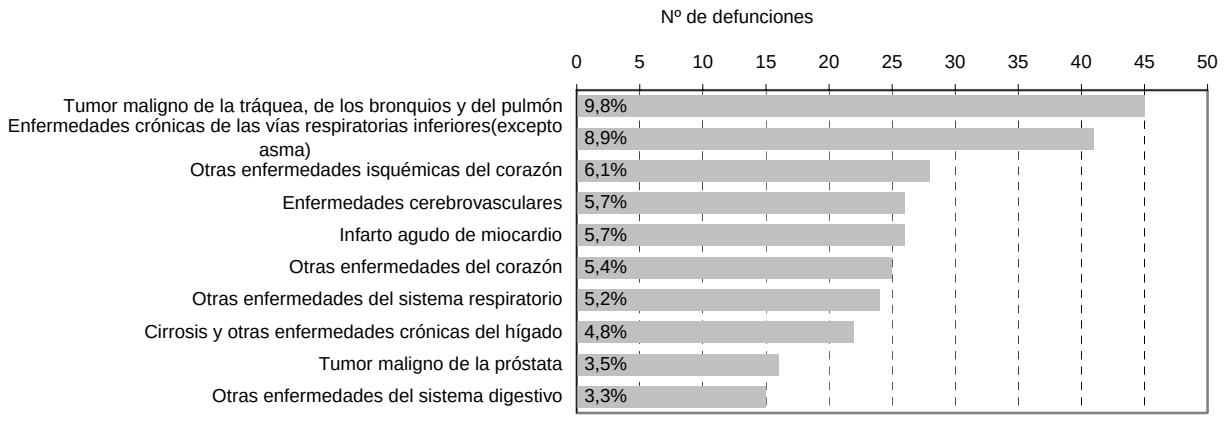

Mujeres

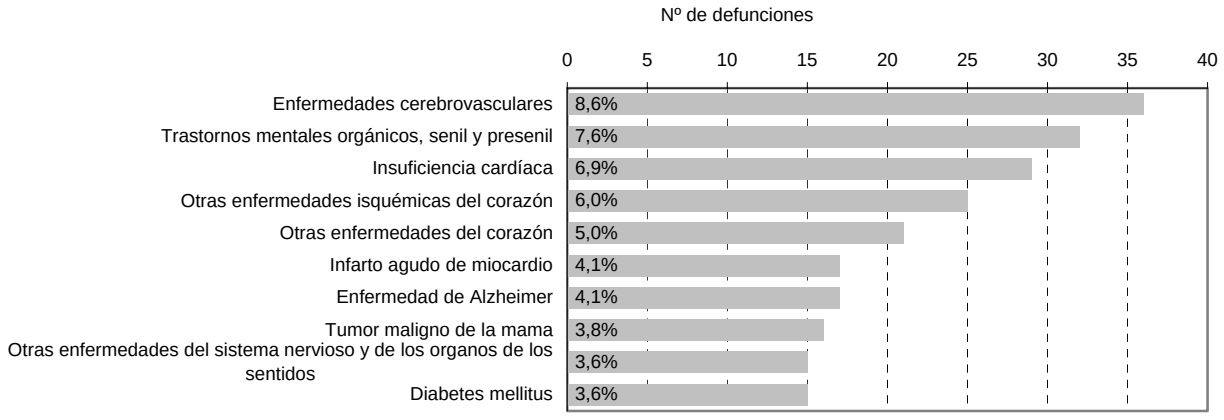

Total

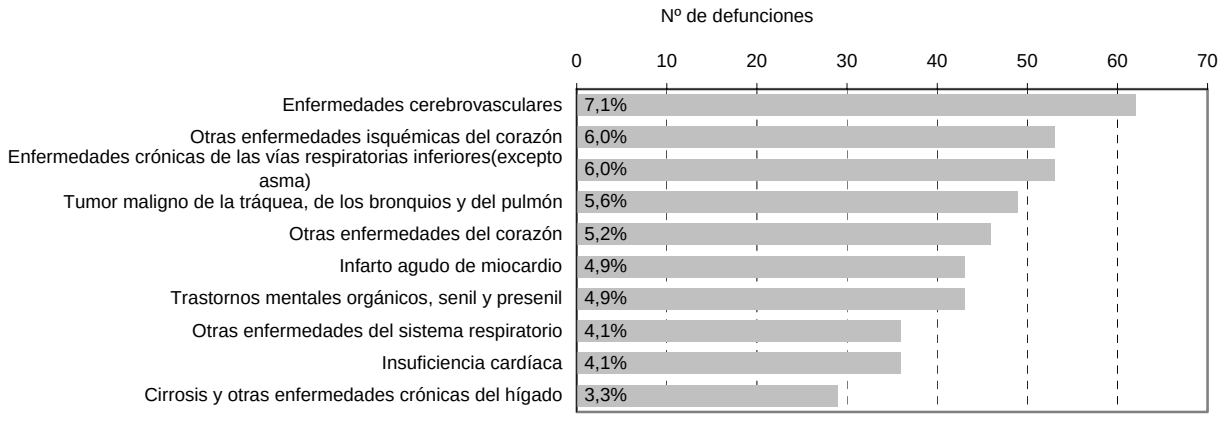

II.7.5. PRIMERAS CAUSAS DE MUERTE POR GRANDES GRUPOS DE ENFERMEDAD
ÁREA VII 2005

Varones

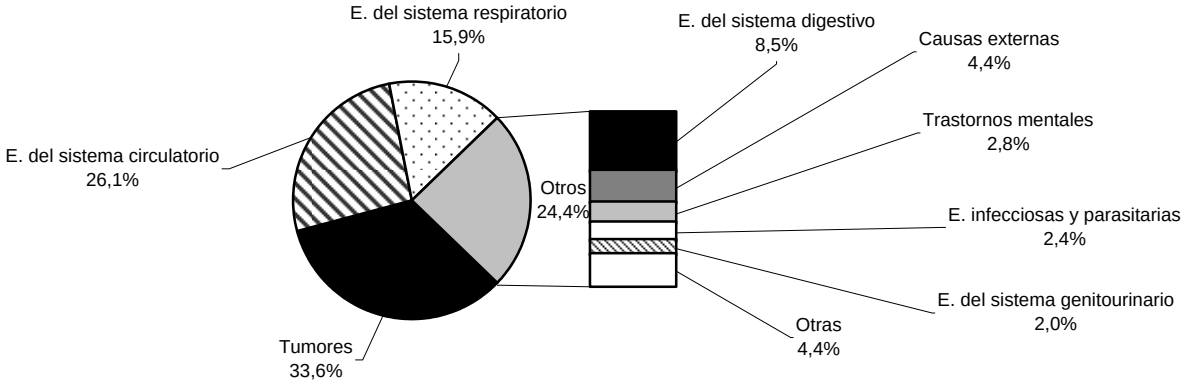

Mujeres

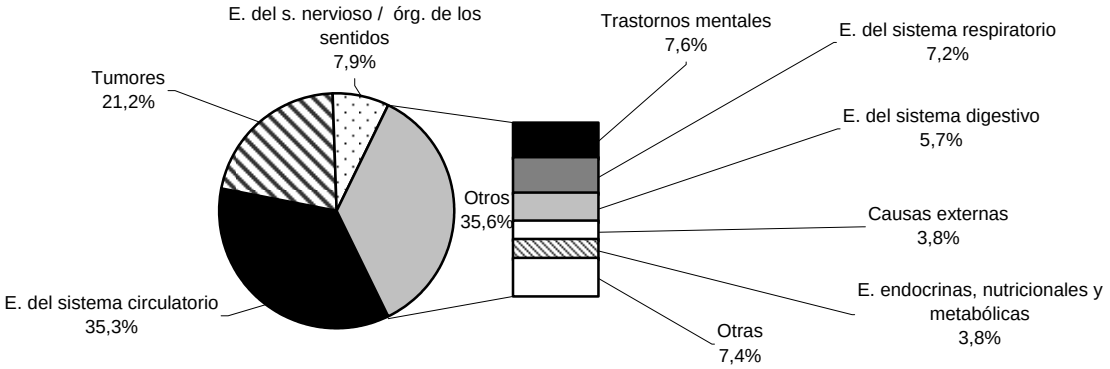

Total

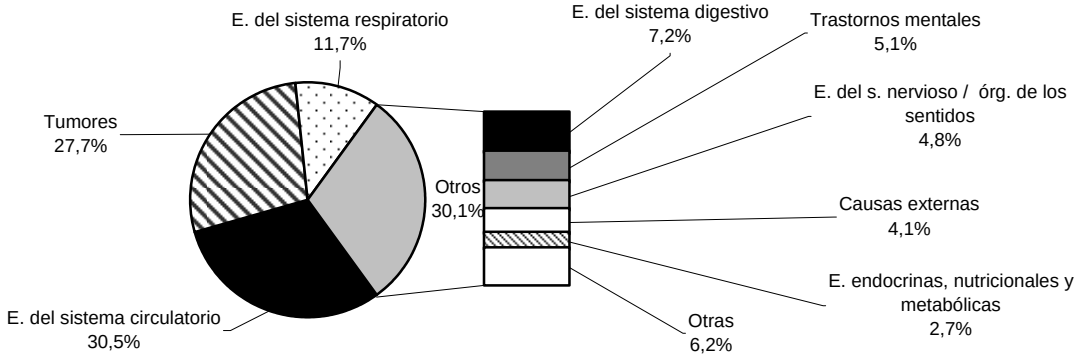

II.7.6.MORTALIDAD POR GRANDES GRUPOS DE ENFERMEDADES

ÁREA VII 2005

(Cifras absolutas, porcentajes sobre total fallecidos, distribución por grupos de edad)

TOTAL

	GRUPO		TOTAL	N.E.	<1	1-4	5-14	15-24	25-34	35-44	45-54	55-64	65-74	75-84	85+
	Totales	Nº	878	-	-	1	-	3	9	17	33	63	139	350	263
I	E. infecciosas y parasitarias	Nº	15	-	-	-	-	-	2	-	2	3	3	4	1
		%	1,7	-	-	-	-	-	22,2	-	6,1	4,8	2,2	1,1	0,4
II	Tumores	Nº	243	-	-	-	-	1	1	3	19	32	58	88	41
		%	27,7	-	-	-	-	33,3	11,1	17,6	57,6	50,8	41,7	25,1	15,6
III	E. sangre /hematopoyéticos /inmunidad	Nº	2	-	-	-	-	-	-	-	-	1	-	1	-
		%	0,2	-	-	-	-	-	-	-	-	1,6	-	0,3	-
IV	E. endocrinas, nutricionales y metabólicas	Nº	24	-	-	-	-	-	-	-	-	1	5	10	8
		%	2,7	-	-	-	-	-	-	-	-	1,6	3,6	2,9	3,0
V	Trastornos mentales	Nº	45	-	-	-	-	-	-	-	2	-	4	16	23
		%	5,1	-	-	-	-	-	-	-	6,1	-	2,9	4,6	8,7
VI-VIII	E. del s. Nervioso /órg. de los sentidos	Nº	42	-	-	1	-	-	1	-	1	1	6	19	13
		%	4,8	-	-	100,0	-	-	11,1	-	3,0	1,6	4,3	5,4	4,9
IX	E. del sistema circulatorio	Nº	268	-	-	-	-	-	1	3	3	7	35	119	100
		%	30,5	-	-	-	-	-	11,1	17,6	9,1	11,1	25,2	34,0	38,0
X	E. del sistema respiratorio	Nº	103	-	-	-	-	1	-	1	-	3	11	47	40
		%	11,7	-	-	-	-	33,3	-	5,9	-	4,8	7,9	13,4	15,2
XI	E. del sistema digestivo	Nº	63	-	-	-	-	-	-	4	4	10	9	26	10
		%	7,2	-	-	-	-	-	-	23,5	12,1	15,9	6,5	7,4	3,8
XII	E. de la piel y del tejido subcutáneo	Nº	1	-	-	-	-	-	-	-	-	-	-	1	-
		%	0,1	-	-	-	-	-	-	-	-	-	-	0,3	-
XIII	E. del s. osteomuscular / conjuntivo	Nº	7	-	-	-	-	-	-	-	-	-	-	5	2
		%	0,8	-	-	-	-	-	-	-	-	-	-	1,4	0,8
XIV	E. del sistema genitourinario	Nº	16	-	-	-	-	-	-	-	-	-	-	5	11
		%	1,8	-	-	-	-	-	-	-	-	-	-	1,4	4,2
XV	Embarazo, parto y puerperio	Nº	-	-	-	-	-	-	-	-	-	-	-	-	-
		%	-	-	-	-	-	-	-	-	-	-	-	-	-
XVI	Afecciones perinatales	Nº	-	-	-	-	-	-	-	-	-	-	-	-	-
		%	-	-	-	-	-	-	-	-	-	-	-	-	-
XVII	Anomalías congénitas / cromosómicas	Nº	2	-	-	-	-	-	-	-	-	1	1	-	-
		%	0,2	-	-	-	-	-	-	-	-	1,6	0,7	-	-
XVIII	Causas mal definidas	Nº	11	-	-	-	-	-	-	-	-	-	-	2	9
		%	1,3	-	-	-	-	-	-	-	-	-	-	0,6	3,4
XX	Causas externas	Nº	36	-	-	-	-	1	4	6	2	4	7	7	5
		%	4,1	-	-	-	-	33,3	44,4	35,3	6,1	6,3	5,0	2,0	1,9

II.7.6(Cont.).MORTALIDAD POR GRANDES GRUPOS DE ENFERMEDADES

ÁREA VII 2005

(Cifras absolutas, porcentajes sobre varones fallecidos, distribución por grupos de edad)

VARONES

	GRUPO		TOTAL	N.E.	<1	1-4	5-14	15-24	25-34	35-44	45-54	55-64	65-74	75-84	85+
	Totales	Nº	459	-	-	-	-	2	5	12	31	45	92	181	91
I	E. infecciosas y parasitarias	Nº	11	-	-	-	-	-	2	-	2	2	2	2	1
		%	2,4	-	-	-	-	-	40,0	-	6,5	4,4	2,2	1,1	1,1
II	Tumores	Nº	154	-	-	-	-	-	1	2	17	23	45	51	15
		%	33,6	-	-	-	-	-	20,0	16,7	54,8	51,1	48,9	28,2	16,5
III	E. sangre /hematopoyéticos /inmunidad	Nº	1	-	-	-	-	-	-	-	-	-	-	1	-
		%	0,2	-	-	-	-	-	-	-	-	-	-	0,6	-
IV	E. endocrinas, nutricionales y metabólicas	Nº	8	-	-	-	-	-	-	-	-	-	1	4	3
		%	1,7	-	-	-	-	-	-	-	-	-	1,1	2,2	3,3
V	Trastornos mentales	Nº	13	-	-	-	-	-	-	-	2	-	2	6	3
		%	2,8	-	-	-	-	-	-	-	6,5	-	2,2	3,3	3,3
VI-VIII	E. del s. Nervioso /órg. de los sentidos	Nº	9	-	-	-	-	-	-	-	1	-	5	-	3
		%	2,0	-	-	-	-	-	-	-	3,2	-	5,4	-	3,3
IX	E. del sistema circulatorio	Nº	120	-	-	-	-	-	-	2	3	6	18	62	29
		%	26,1	-	-	-	-	-	-	16,7	9,7	13,3	19,6	34,3	31,9
X	E. del sistema respiratorio	Nº	73	-	-	-	-	1	-	-	-	3	9	35	25
		%	15,9	-	-	-	-	50,0	-	-	-	6,7	9,8	19,3	27,5
XI	E. del sistema digestivo	Nº	39	-	-	-	-	-	-	4	4	8	6	14	3
		%	8,5	-	-	-	-	-	-	33,3	12,9	17,8	6,5	7,7	3,3
XII	E. de la piel y del tejido subcutáneo	Nº	-	-	-	-	-	-	-	-	-	-	-	-	-
		%	-	-	-	-	-	-	-	-	-	-	-	-	-
XIII	E. del s. osteomuscular / conjuntivo	Nº	-	-	-	-	-	-	-	-	-	-	-	-	-
		%	-	-	-	-	-	-	-	-	-	-	-	-	-
XIV	E. del sistema genitourinario	Nº	9	-	-	-	-	-	-	-	-	-	-	3	6
		%	2,0	-	-	-	-	-	-	-	-	-	-	1,7	6,6
XV	Embarazo, parto y puerperio	Nº	-	-	-	-	-	-	-	-	-	-	-	-	-
		%	-	-	-	-	-	-	-	-	-	-	-	-	-
XVI	Afecciones perinatales	Nº	-	-	-	-	-	-	-	-	-	-	-	-	-
		%	-	-	-	-	-	-	-	-	-	-	-	-	-
XVII	Anomalías congénitas / cromosómicas	Nº	-	-	-	-	-	-	-	-	-	-	-	-	-
		%	-	-	-	-	-	-	-	-	-	-	-	-	-
XVIII	Causas mal definidas	Nº	2	-	-	-	-	-	-	-	-	-	-	1	1
		%	0,4	-	-	-	-	-	-	-	-	-	-	0,6	1,1
XX	Causas externas	Nº	20	-	-	-	-	1	2	4	2	3	4	2	2
		%	4,4	-	-	-	-	50,0	40,0	33,3	6,5	6,7	4,3	1,1	2,2

II.7.6(Cont.).MORTALIDAD POR GRANDES GRUPOS DE ENFERMEDADES

ÁREA VII 2005

(Cifras absolutas, porcentajes sobre mujeres fallecidas, distribución por grupos de edad)

MUJERES

	GRUPO		TOTAL	N.E.	<1	1-4	5-14	15-24	25-34	35-44	45-54	55-64	65-74	75-84	85+
	Totales	Nº	419	-	-	1	-	1	4	5	2	18	47	169	172
I	E. infecciosas y parasitarias	Nº	4	-	-	-	-	-	-	-	-	1	1	2	-
		%	1,0	-	-	-	-	-	-	-	-	5,6	2,1	1,2	-
II	Tumores	Nº	89	-	-	-	-	1	-	1	2	9	13	37	26
		%	21,2	-	-	-	-	100,0	-	20,0	100,0	50,0	27,7	21,9	15,1
III	E. sangre /hematopoyéticos /inmunidad	Nº	1	-	-	-	-	-	-	-	-	1	-	-	-
		%	0,2	-	-	-	-	-	-	-	-	5,6	-	-	-
IV	E. endocrinas, nutricionales y metabólicas	Nº	16	-	-	-	-	-	-	-	-	1	4	6	5
		%	3,8	-	-	-	-	-	-	-	-	5,6	8,5	3,6	2,9
V	Trastornos mentales	Nº	32	-	-	-	-	-	-	-	-	-	2	10	20
		%	7,6	-	-	-	-	-	-	-	-	-	4,3	5,9	11,6
VI-VIII	E. del s. Nervioso /órg. de los sentidos	Nº	33	-	-	1	-	-	1	-	-	1	1	19	10
		%	7,9	-	-	100,0	-	-	25,0	-	-	5,6	2,1	11,2	5,8
IX	E. del sistema circulatorio	Nº	148	-	-	-	-	-	1	1	-	1	17	57	71
		%	35,3	-	-	-	-	-	25,0	20,0	-	5,6	36,2	33,7	41,3
X	E. del sistema respiratorio	Nº	30	-	-	-	-	-	-	1	-	-	2	12	15
		%	7,2	-	-	-	-	-	-	20,0	-	-	4,3	7,1	8,7
XI	E. del sistema digestivo	Nº	24	-	-	-	-	-	-	-	-	2	3	12	7
		%	5,7	-	-	-	-	-	-	-	-	11,1	6,4	7,1	4,1
XII	E. de la piel y del tejido subcutáneo	Nº	1	-	-	-	-	-	-	-	-	-	-	1	-
		%	0,2	-	-	-	-	-	-	-	-	-	-	0,6	-
XIII	E. del s. osteomuscular / conjuntivo	Nº	7	-	-	-	-	-	-	-	-	-	-	5	2
		%	1,7	-	-	-	-	-	-	-	-	-	-	3,0	1,2
XIV	E. del sistema genitourinario	Nº	7	-	-	-	-	-	-	-	-	-	-	2	5
		%	1,7	-	-	-	-	-	-	-	-	-	-	1,2	2,9
XV	Embarazo, parto y puerperio	Nº	-	-	-	-	-	-	-	-	-	-	-	-	-
		%	-	-	-	-	-	-	-	-	-	-	-	-	-
XVI	Afecciones perinatales	Nº	-	-	-	-	-	-	-	-	-	-	-	-	-
		%	-	-	-	-	-	-	-	-	-	-	-	-	-
XVII	Anomalías congénitas / cromosómicas	Nº	2	-	-	-	-	-	-	-	-	1	1	-	-
		%	0,5	-	-	-	-	-	-	-	-	5,6	2,1	-	-
XVIII	Causas mal definidas	Nº	9	-	-	-	-	-	-	-	-	-	-	1	8
		%	2,1	-	-	-	-	-	-	-	-	-	-	0,6	4,7
XX	Causas externas	Nº	16	-	-	-	-	-	2	2	-	1	3	5	3
		%	3,8	-	-	-	-	-	50,0	40,0	-	5,6	6,4	3,0	1,7

II.7.7.MORTALIDAD POR GRANDES GRUPOS DE ENFERMEDADES

ÁREA VII 2005

(Tasas específicas por 100.000, distribución por grupos de edad)

TOTAL

	GRUPO	TOTAL	N.E.	<1	1-4	5-14	15-24	25-34	35-44	45-54	55-64	65-74	75-84	85+
	Totales	1204,0	-	-	69,6	-	36,3	86,9	153,8	288,9	821,9	1576,1	4775,5	14395,2
I	E. infecciosas y parasitarias	20,6	-	-	-	-	-	19,3	-	17,5	39,1	34,0	54,6	54,7
II	Tumores	333,2	-	-	-	-	12,1	9,7	27,1	166,3	417,5	657,7	1200,7	2244,1
III	E. sangre / hematopoyéticos / inmunidad	2,7	-	-	-	-	-	-	-	-	13,0	-	13,6	-
IV	E. endocrinas, nutricionales y metabólicas	32,9	-	-	-	-	-	-	-	-	13,0	56,7	136,4	437,9
V	Trastornos mentales	61,7	-	-	-	-	-	-	-	17,5	-	45,4	218,3	1258,9
VI-VIII	E. del s. Nervioso / órg. de los sentidos	57,6	-	-	69,6	-	-	9,7	-	8,8	13,0	68,0	259,2	711,5
IX	E. del sistema circulatorio	367,5	-	-	-	-	-	9,7	27,1	26,3	91,3	396,9	1623,7	5473,5
X	E. del sistema respiratorio	141,2	-	-	-	-	12,1	-	9,0	-	39,1	124,7	641,3	2189,4
XI	E. del sistema digestivo	86,4	-	-	-	-	-	-	36,2	35,0	130,5	102,1	354,8	547,3
XII	E. de la piel y del tejido subcutáneo	1,4	-	-	-	-	-	-	-	-	-	-	13,6	-
XIII	E. del s. osteomuscular / conjuntivo	9,6	-	-	-	-	-	-	-	-	-	-	68,2	109,5
XIV	E. del sistema genitourinario	21,9	-	-	-	-	-	-	-	-	-	-	68,2	602,1
XV	Embarazo, parto y puerperio	-	-	-	-	-	-	-	-	-	-	-	-	-
XVI	Afecciones perinatales	-	-	-	-	-	-	-	-	-	-	-	-	-
XVII	Anomalías congénitas / cromosómicas	2,7	-	-	-	-	-	-	-	-	13,0	11,3	-	-
XVIII	Causas mal definidas	15,1	-	-	-	-	-	-	-	-	-	-	27,3	492,6
XX	Causas externas	49,4	-	-	-	-	12,1	38,6	54,3	17,5	52,2	79,4	95,5	273,7

II.7.7(Cont.).MORTALIDAD POR GRANDES GRUPOS DE ENFERMEDADES

ÁREA VII 2005

(Tasas específicas por 100.000, distribución por grupos de edad)

VARONES

	GRUPO	TOTAL	N.E.	<1	1-4	5-14	15-24	25-34	35-44	45-54	55-64	65-74	75-84	85+
	Totales	1309,7	-	-	-	-	46,7	94,8	213,3	529,6	1206,4	2431,9	6409,3	19612,1
I	E. infecciosas y parasitarias	31,4	-	-	-	-	-	37,9	-	34,2	53,6	52,9	70,8	215,5
II	Tumores	439,4	-	-	-	-	-	19,0	35,5	290,4	616,6	1189,5	1805,9	3232,8
III	E. sangre / hematopoyéticos / inmunidad	2,9	-	-	-	-	-	-	-	-	-	-	35,4	-
IV	E. endocrinas, nutricionales y metabólicas	22,8	-	-	-	-	-	-	-	-	-	26,4	141,6	646,6
V	Trastornos mentales	37,1	-	-	-	-	-	-	-	34,2	-	52,9	212,5	646,6
VI-VIII	E. del s. Nervioso / órg. de los sentidos	25,7	-	-	-	-	-	-	-	17,1	-	132,2	-	646,6
IX	E. del sistema circulatorio	342,4	-	-	-	-	-	-	35,5	51,2	160,9	475,8	2195,5	6250,0
X	E. del sistema respiratorio	208,3	-	-	-	-	23,4	-	-	-	80,4	237,9	1239,4	5387,9
XI	E. del sistema digestivo	111,3	-	-	-	-	-	-	71,1	68,3	214,5	158,6	495,8	646,6
XII	E. de la piel y del tejido subcutáneo	-	-	-	-	-	-	-	-	-	-	-	-	-
XIII	E. del s. osteomuscular / conjuntivo	-	-	-	-	-	-	-	-	-	-	-	-	-
XIV	E. del sistema genitourinario	25,7	-	-	-	-	-	-	-	-	-	-	106,2	1293,1
XV	Embarazo, parto y puerperio	-	-	-	-	-	-	-	-	-	-	-	-	-
XVI	Afecciones perinatales	-	-	-	-	-	-	-	-	-	-	-	-	-
XVII	Anomalías congénitas / cromosómicas	-	-	-	-	-	-	-	-	-	-	-	-	-
XVIII	Causas mal definidas	5,7	-	-	-	-	-	-	-	-	-	-	35,4	215,5
XX	Causas externas	57,1	-	-	-	-	23,4	37,9	71,1	34,2	80,4	105,7	70,8	431,0

MUJERES

	GRUPO	TOTAL	N.E.	<1	1-4	5-14	15-24	25-34	35-44	45-54	55-64	65-74	75-84	85+
	Totales	1106,2	-	-	141,4	-	25,2	78,7	92,1	35,9	457,4	933,3	3751,4	12619,2
I	E. infecciosas y parasitarias	10,6	-	-	-	-	-	-	-	-	25,4	19,9	44,4	-
II	Tumores	235,0	-	-	-	-	25,2	-	18,4	35,9	228,7	258,1	821,3	1907,6
III	E. sangre / hematopoyéticos / inmunidad	2,6	-	-	-	-	-	-	-	-	25,4	-	-	-
IV	E. endocrinas, nutricionales y metabólicas	42,2	-	-	-	-	-	-	-	-	25,4	79,4	133,2	366,8
V	Trastornos mentales	84,5	-	-	-	-	-	-	-	-	-	39,7	222,0	1467,4
VI-VIII	E. del s. Nervioso / órg. de los sentidos	87,1	-	-	141,4	-	-	19,7	-	-	25,4	19,9	421,8	733,7
IX	E. del sistema circulatorio	390,7	-	-	-	-	-	19,7	18,4	-	25,4	337,6	1265,3	5209,1
X	E. del sistema respiratorio	79,2	-	-	-	-	-	-	18,4	-	-	39,7	266,4	1100,5
XI	E. del sistema digestivo	63,4	-	-	-	-	-	-	-	-	50,8	59,6	266,4	513,6
XII	E. de la piel y del tejido subcutáneo	2,6	-	-	-	-	-	-	-	-	-	-	22,2	-
XIII	E. del s. osteomuscular / conjuntivo	18,5	-	-	-	-	-	-	-	-	-	-	111,0	146,7
XIV	E. del sistema genitourinario	18,5	-	-	-	-	-	-	-	-	-	-	44,4	366,8
XV	Embarazo, parto y puerperio	-	-	-	-	-	-	-	-	-	-	-	-	-
XVI	Afecciones perinatales	-	-	-	-	-	-	-	-	-	-	-	-	-
XVII	Anomalías congénitas / cromosómicas	5,3	-	-	-	-	-	-	-	-	25,4	19,9	-	-
XVIII	Causas mal definidas	23,8	-	-	-	-	-	-	-	-	-	-	22,2	586,9
XX	Causas externas	42,2	-	-	-	-	-	39,4	36,9	-	25,4	59,6	111,0	220,1

II.7.8.CAUSAS DE MUERTE POR EDAD Y SEXO

ÁREA VII 2005

(Lista reducida 102 grupos. Cifras absolutas, tasas específicas por cien mil habitantes. V = varones, M = mujeres, T = total)

	CAUSA DE MUERTE		TOTAL	N.E.	<1	1-4	5-14	15-24	25-34	35-44	45-54	55-64	65-74	75-84	85+
	Total	**V**	459	-	-	-	-	2	5	12	31	45	92	181	91
			1309,7	-	-	-	-	46,7	94,8	213,3	529,6	1206,4	2431,9	6409,3	19612,1
		M	419	-	-	1	-	1	4	5	2	18	47	169	172
			1106,2	-	-	141,4	-	25,2	78,7	92,1	35,9	457,4	933,3	3751,4	12619,2
		T	878	-	-	1	-	3	9	17	33	63	139	350	263
			1204,0	-	-	69,6	-	36,3	86,9	153,8	288,9	821,9	1576,1	4775,5	14395,2
A00-B99, R75	Ciertas enfermedades infecciosas y parasitarias	**V**	11	-	-	-	-	-	2	-	2	2	2	2	1
			31,4	-	-	-	-	-	37,9	-	34,2	53,6	52,9	70,8	215,5
		M	4	-	-	-	-	-	-	-	-	1	1	2	-
			10,6	-	-	-	-	-	-	-	-	25,4	19,9	44,4	-
		T	15	-	-	-	-	-	2	-	2	3	3	4	1
			20,6	-	-	-	-	-	19,3	-	17,5	39,1	34,0	54,6	54,7
	1 Enfermedades infecciosas intestinales	V	1	-	-	-	-	-	-	-	-	-	-	1	-
			2,9	-	-	-	-	-	-	-	-	-	-	35,4	-
		M	1	-	-	-	-	-	-	-	-	-	-	1	-
			2,6	-	-	-	-	-	-	-	-	-	-	22,2	-
		T	2	-	-	-	-	-	-	-	-	-	-	2	-
			2,7	-	-	-	-	-	-	-	-	-	-	27,3	-
	2 Tuberculosis y sus efectos tardíos	V	1	-	-	-	-	-	-	-	-	1	-	-	-
			2,9	-	-	-	-	-	-	-	-	26,8	-	-	-
		M	-	-	-	-	-	-	-	-	-	-	-	-	-
			-	-	-	-	-	-	-	-	-	-	-	-	-
		T	1	-	-	-	-	-	-	-	-	1	-	-	-
			1,4	-	-	-	-	-	-	-	-	13,0	-	-	-
	3 Infecciones meningocócicas	V	-	-	-	-	-	-	-	-	-	-	-	-	-
			-	-	-	-	-	-	-	-	-	-	-	-	-
		M	-	-	-	-	-	-	-	-	-	-	-	-	-
			-	-	-	-	-	-	-	-	-	-	-	-	-
		T	-	-	-	-	-	-	-	-	-	-	-	-	-
			-	-	-	-	-	-	-	-	-	-	-	-	-
	4 Septicemia	V	4	-	-	-	-	-	-	-	-	1	1	1	1
			11,4	-	-	-	-	-	-	-	-	26,8	26,4	35,4	215,5
		M	1	-	-	-	-	-	-	-	-	1	-	-	-
			2,6	-	-	-	-	-	-	-	-	25,4	-	-	-
		T	5	-	-	-	-	-	-	-	-	2	1	1	1
			6,9	-	-	-	-	-	-	-	-	26,1	11,3	13,6	54,7
	5 Hepatitis vírica	V	1	-	-	-	-	-	1	-	-	-	-	-	-
			2,9	-	-	-	-	-	19,0	-	-	-	-	-	-
		M	2	-	-	-	-	-	-	-	-	-	1	1	-
			5,3	-	-	-	-	-	-	-	-	-	19,9	22,2	-
		T	3	-	-	-	-	-	1	-	-	-	1	1	-
			4,1	-	-	-	-	-	9,7	-	-	-	11,3	13,6	-
	6 SIDA	V	3	-	-	-	-	-	1	-	2	-	-	-	-
			8,6	-	-	-	-	-	19,0	-	34,2	-	-	-	-
		M	-	-	-	-	-	-	-	-	-	-	-	-	-
			-	-	-	-	-	-	-	-	-	-	-	-	-
		T	3	-	-	-	-	-	1	-	2	-	-	-	-
			4,1	-	-	-	-	-	9,7	-	17,5	-	-	-	-
	7 VIH+ (portador, evidencias de laboratorio del VIH, ...)	V	-	-	-	-	-	-	-	-	-	-	-	-	-
			-	-	-	-	-	-	-	-	-	-	-	-	-
		M	-	-	-	-	-	-	-	-	-	-	-	-	-
			-	-	-	-	-	-	-	-	-	-	-	-	-
		T	-	-	-	-	-	-	-	-	-	-	-	-	-
			-	-	-	-	-	-	-	-	-	-	-	-	-
	8 Resto de enfermedades infecciosas y parasitarias y sus efectos tardíos	V	1	-	-	-	-	-	-	-	-	-	1	-	-
			2,9	-	-	-	-	-	-	-	-	-	26,4	-	-
		M	-	-	-	-	-	-	-	-	-	-	-	-	-
			-	-	-	-	-	-	-	-	-	-	-	-	-
		T	1	-	-	-	-	-	-	-	-	-	1	-	-
			1,4	-	-	-	-	-	-	-	-	-	11,3	-	-
C00-C48	Tumores	**V**	154	-	-	-	-	-	1	2	17	23	45	51	15
			439,4	-	-	-	-	-	19,0	35,5	290,4	616,6	1189,5	1805,9	3232,8
		M	89	-	-	-	-	1	-	1	2	9	13	37	26
			235,0	-	-	-	-	25,2	-	18,4	35,9	228,7	258,1	821,3	1907,6
		T	243	-	-	-	-	1	1	3	19	32	58	88	41
			333,2	-	-	-	-	12,1	9,7	27,1	166,3	417,5	657,7	1200,7	2244,1
	9 Tumor maligno del labio, de la cavidad bucal y de la faringe	V	6	-	-	-	-	-	-	-	3	1	1	1	-
			17,1	-	-	-	-	-	-	-	51,2	26,8	26,4	35,4	-
		M	-	-	-	-	-	-	-	-	-	-	-	-	-
			-	-	-	-	-	-	-	-	-	-	-	-	-
		T	6	-	-	-	-	-	-	-	3	1	1	1	-
			8,2	-	-	-	-	-	-	-	26,3	13,0	11,3	13,6	-
	10 Tumor maligno del esófago	V	4	-	-	-	-	-	-	-	2	-	1	1	-
			11,4	-	-	-	-	-	-	-	34,2	-	26,4	35,4	-
		M	-	-	-	-	-	-	-	-	-	-	-	-	-
			-	-	-	-	-	-	-	-	-	-	-	-	-
		T	4	-	-	-	-	-	-	-	2	-	1	1	-
			5,5	-	-	-	-	-	-	-	17,5	-	11,3	13,6	-

II.7.8(Cont.). CAUSAS DE MUERTE POR EDAD Y SEXO

ÁREA VII 2005

(Lista reducida 102 grupos. Cifras absolutas, tasas específicas por cien mil habitantes. V = varones, M = mujeres, T = total)

CAUSA DE MUERTE		TOTAL	N.E.	<1	1-4	5-14	15-24	25-34	35-44	45-54	55-64	65-74	75-84	85+
11 Tumor maligno del estómago	V	8	-	-	-	-	-	-	-	1	1	1	3	2
		22,8	-	-	-	-	-	-	-	17,1	26,8	26,4	106,2	431,0
	M	7	-	-	-	-	-	-	-	-	2	-	2	3
		18,5	-	-	-	-	-	-	-	-	50,8	-	44,4	220,1
	T	15	-	-	-	-	-	-	-	1	3	1	5	5
		20,6	-	-	-	-	-	-	-	8,8	39,1	11,3	68,2	273,7
12 Tumor maligno del colon	V	15	-	-	-	-	-	-	-	-	1	6	5	3
		42,8	-	-	-	-	-	-	-	-	26,8	158,6	177,1	646,6
	M	13	-	-	-	-	-	-	-	-	-	2	5	6
		34,3	-	-	-	-	-	-	-	-	-	39,7	111,0	440,2
	T	28	-	-	-	-	-	-	-	-	1	8	10	9
		38,4	-	-	-	-	-	-	-	-	13,0	90,7	136,4	492,6
13 Tumor maligno del recto, de la porción rectosigmoide y del ano	V	6	-	-	-	-	-	-	-	-	-	4	2	-
		17,1	-	-	-	-	-	-	-	-	-	105,7	70,8	-
	M	3	-	-	-	-	-	-	-	-	-	-	1	2
		7,9	-	-	-	-	-	-	-	-	-	-	22,2	146,7
	T	9	-	-	-	-	-	-	-	-	-	4	3	2
		12,3	-	-	-	-	-	-	-	-	-	45,4	40,9	109,5
14 Tumor maligno del hígado y vías biliares intrahepáticas	V	7	-	-	-	-	-	-	-	-	1	3	3	-
		20,0	-	-	-	-	-	-	-	-	26,8	79,3	106,2	-
	M	1	-	-	-	-	-	-	-	-	-	1	-	-
		2,6	-	-	-	-	-	-	-	-	-	19,9	-	-
	T	8	-	-	-	-	-	-	-	-	1	4	3	-
		11,0	-	-	-	-	-	-	-	-	13,0	45,4	40,9	-
15 Tumor maligno del páncreas	V	4	-	-	-	-	-	-	-	2	2	-	-	-
		11,4	-	-	-	-	-	-	-	34,2	53,6	-	-	-
	M	5	-	-	-	-	-	-	-	-	1	1	3	-
		13,2	-	-	-	-	-	-	-	-	25,4	19,9	66,6	-
	T	9	-	-	-	-	-	-	-	2	3	1	3	-
		12,3	-	-	-	-	-	-	-	17,5	39,1	11,3	40,9	-
16 Otros tumores malignos digestivos	V	1	-	-	-	-	-	-	-	-	-	-	1	-
		2,9	-	-	-	-	-	-	-	-	-	-	35,4	-
	M	1	-	-	-	-	-	-	-	-	-	-	1	-
		2,6	-	-	-	-	-	-	-	-	-	-	22,2	-
	T	2	-	-	-	-	-	-	-	-	-	-	2	-
		2,7	-	-	-	-	-	-	-	-	-	-	27,3	-
17 Tumor maligno de la laringe	V	3	-	-	-	-	-	-	-	-	1	2	-	-
		8,6	-	-	-	-	-	-	-	-	26,8	52,9	-	-
	M	-	-	-	-	-	-	-	-	-	-	-	-	-
		-	-	-	-	-	-	-	-	-	-	-	-	-
	T	3	-	-	-	-	-	-	-	-	1	2	-	-
		4,1	-	-	-	-	-	-	-	-	13,0	22,7	-	-
18 Tumor maligno de la tráquea, de los bronquios y del pulmón	V	45	-	-	-	-	-	1	1	5	13	14	9	2
		128,4	-	-	-	-	-	19,0	17,8	85,4	348,5	370,1	318,7	431,0
	M	4	-	-	-	-	-	-	-	-	1	1	2	-
		10,6	-	-	-	-	-	-	-	-	25,4	19,9	44,4	-
	T	49	-	-	-	-	-	1	1	5	14	15	11	2
		67,2	-	-	-	-	-	9,7	9,0	43,8	182,6	170,1	150,1	109,5
19 Otros tumores malignos respiratorios e intratorácicos	V	1	-	-	-	-	-	-	-	-	-	1	-	-
		2,9	-	-	-	-	-	-	-	-	-	26,4	-	-
	M	-	-	-	-	-	-	-	-	-	-	-	-	-
		-	-	-	-	-	-	-	-	-	-	-	-	-
	T	1	-	-	-	-	-	-	-	-	-	1	-	-
		1,4	-	-	-	-	-	-	-	-	-	11,3	-	-
20 Tumores malignos del hueso y cartílagos articulares	V	1	-	-	-	-	-	-	-	-	-	1	-	-
		2,9	-	-	-	-	-	-	-	-	-	26,4	-	-
	M	-	-	-	-	-	-	-	-	-	-	-	-	-
		-	-	-	-	-	-	-	-	-	-	-	-	-
	T	1	-	-	-	-	-	-	-	-	-	1	-	-
		1,4	-	-	-	-	-	-	-	-	-	11,3	-	-
21 Melanoma maligno de la piel	V	-	-	-	-	-	-	-	-	-	-	-	-	-
		-	-	-	-	-	-	-	-	-	-	-	-	-
	M	2	-	-	-	-	-	-	-	-	-	-	1	1
		5,3	-	-	-	-	-	-	-	-	-	-	22,2	73,4
	T	2	-	-	-	-	-	-	-	-	-	-	1	1
		2,7	-	-	-	-	-	-	-	-	-	-	13,6	54,7
22 Otros tumores de la piel y tejidos blandos	V	-	-	-	-	-	-	-	-	-	-	-	-	-
		-	-	-	-	-	-	-	-	-	-	-	-	-
	M	-	-	-	-	-	-	-	-	-	-	-	-	-
		-	-	-	-	-	-	-	-	-	-	-	-	-
	T	-	-	-	-	-	-	-	-	-	-	-	-	-
		-	-	-	-	-	-	-	-	-	-	-	-	-
23 Tumor maligno de la mama	V	-	-	-	-	-	-	-	-	-	-	-	-	-
		-	-	-	-	-	-	-	-	-	-	-	-	-
	M	16	-	-	-	-	-	-	1	1	2	4	5	3
		42,2	-	-	-	-	-	-	18,4	18,0	50,8	79,4	111,0	220,1
	T	16	-	-	-	-	-	-	1	1	2	4	5	3
		21,9	-	-	-	-	-	-	9,0	8,8	26,1	45,4	68,2	164,2

II.7.8(Cont.). CAUSAS DE MUERTE POR EDAD Y SEXO

ÁREA VII 2005

(Lista reducida 102 grupos. Cifras absolutas, tasas específicas por cien mil habitantes. V = varones, M = mujeres, T = total)

CAUSA DE MUERTE		TOTAL	N.E.	<1	1-4	5-14	15-24	25-34	35-44	45-54	55-64	65-74	75-84	85+
24 Tumor maligno del cuello del útero	V	-	-	-	-	-	-	-	-	-	-	-	-	-
		-	-	-	-	-	-	-	-	-	-	-	-	-
	M	1	-	-	-	-	-	-	-	-	-	-	1	-
		2,6	-	-	-	-	-	-	-	-	-	-	22,2	-
	T	1	-	-	-	-	-	-	-	-	-	-	1	-
		1,4	-	-	-	-	-	-	-	-	-	-	13,6	-
25 Tumor maligno de otras partes del útero	V	-	-	-	-	-	-	-	-	-	-	-	-	-
		-	-	-	-	-	-	-	-	-	-	-	-	-
	M	4	-	-	-	-	-	-	-	-	1	1	1	1
		10,6	-	-	-	-	-	-	-	-	25,4	19,9	22,2	73,4
	T	4	-	-	-	-	-	-	-	-	1	1	1	1
		5,5	-	-	-	-	-	-	-	-	13,0	11,3	13,6	54,7
26 Tumor maligno del ovario	V	-	-	-	-	-	-	-	-	-	-	-	-	-
		-	-	-	-	-	-	-	-	-	-	-	-	-
	M	3	-	-	-	-	-	-	-	-	-	1	1	1
		7,9	-	-	-	-	-	-	-	-	-	19,9	22,2	73,4
	T	3	-	-	-	-	-	-	-	-	-	1	1	1
		4,1	-	-	-	-	-	-	-	-	-	11,3	13,6	54,7
27 Otros tumores malignos de órganos genitales femeninos	V	-	-	-	-	-	-	-	-	-	-	-	-	-
		-	-	-	-	-	-	-	-	-	-	-	-	-
	M	1	-	-	-	-	-	-	-	-	-	-	1	-
		2,6	-	-	-	-	-	-	-	-	-	-	22,2	-
	T	1	-	-	-	-	-	-	-	-	-	-	1	-
		1,4	-	-	-	-	-	-	-	-	-	-	13,6	-
28 Tumor maligno de la próstata	V	16	-	-	-	-	-	-	-	-	-	3	10	3
		45,7	-	-	-	-	-	-	-	-	-	79,3	354,1	646,6
	M	-	-	-	-	-	-	-	-	-	-	-	-	-
		-	-	-	-	-	-	-	-	-	-	-	-	-
	T	16	-	-	-	-	-	-	-	-	-	3	10	3
		21,9	-	-	-	-	-	-	-	-	-	34,0	136,4	164,2
29 Otros tumores malignos de órganos genitales masculinos	V	-	-	-	-	-	-	-	-	-	-	-	-	-
		-	-	-	-	-	-	-	-	-	-	-	-	-
	M	-	-	-	-	-	-	-	-	-	-	-	-	-
		-	-	-	-	-	-	-	-	-	-	-	-	-
	T	-	-	-	-	-	-	-	-	-	-	-	-	-
		-	-	-	-	-	-	-	-	-	-	-	-	-
30 Tumor maligno del riñón, excepto pelvis renal	V	4	-	-	-	-	-	-	-	-	-	2	2	-
		11,4	-	-	-	-	-	-	-	-	-	52,9	70,8	-
	M	3	-	-	-	-	-	-	-	-	1	-	1	1
		7,9	-	-	-	-	-	-	-	-	25,4	-	22,2	73,4
	T	7	-	-	-	-	-	-	-	-	1	2	3	1
		9,6	-	-	-	-	-	-	-	-	13,0	22,7	40,9	54,7
31 Tumor maligno de la vegija	V	9	-	-	-	-	-	-	-	1	1	1	4	2
		25,7	-	-	-	-	-	-	-	17,1	26,8	26,4	141,6	431,0
	M	3	-	-	-	-	-	-	-	-	1	-	-	2
		7,9	-	-	-	-	-	-	-	-	25,4	-	-	146,7
	T	12	-	-	-	-	-	-	-	1	2	1	4	4
		16,5	-	-	-	-	-	-	-	8,8	26,1	11,3	54,6	218,9
32 Otros tumores malignos de las vías urinarias	V	-	-	-	-	-	-	-	-	-	-	-	-	-
		-	-	-	-	-	-	-	-	-	-	-	-	-
	M	-	-	-	-	-	-	-	-	-	-	-	-	-
		-	-	-	-	-	-	-	-	-	-	-	-	-
	T	-	-	-	-	-	-	-	-	-	-	-	-	-
		-	-	-	-	-	-	-	-	-	-	-	-	-
33 Tumor maligno del encéfalo	V	3	-	-	-	-	-	-	-	-	-	2	1	-
		8,6	-	-	-	-	-	-	-	-	-	52,9	35,4	-
	M	2	-	-	-	-	-	-	-	1	-	-	-	1
		5,3	-	-	-	-	-	-	-	18,0	-	-	-	73,4
	T	5	-	-	-	-	-	-	-	1	-	2	1	1
		6,9	-	-	-	-	-	-	-	8,8	-	22,7	13,6	54,7
34 Otros tumores malignos neurológicos y endocrinos	V	-	-	-	-	-	-	-	-	-	-	-	-	-
		-	-	-	-	-	-	-	-	-	-	-	-	-
	M	-	-	-	-	-	-	-	-	-	-	-	-	-
		-	-	-	-	-	-	-	-	-	-	-	-	-
	T	-	-	-	-	-	-	-	-	-	-	-	-	-
		-	-	-	-	-	-	-	-	-	-	-	-	-
35 Tumor maligno de los sitios mal definidos, secundarios y de sitios no especificados	V	14	-	-	-	-	-	-	-	2	1	2	7	2
		39,9	-	-	-	-	-	-	-	34,2	26,8	52,9	247,9	431,0
	M	6	-	-	-	-	-	-	-	-	-	-	5	1
		15,8	-	-	-	-	-	-	-	-	-	-	111,0	73,4
	T	20	-	-	-	-	-	-	-	2	1	2	12	3
		27,4	-	-	-	-	-	-	-	17,5	13,0	22,7	163,7	164,2
36 Otros tumores malignos del tejido linfático, de los órganos hematopoyéticos y de tejidos afines	V	3	-	-	-	-	-	-	-	1	1	-	-	1
		8,6	-	-	-	-	-	-	-	17,1	26,8	-	-	215,5
	M	8	-	-	-	-	1	-	-	-	-	1	3	3
		21,1	-	-	-	-	25,2	-	-	-	-	19,9	66,6	220,1
	T	11	-	-	-	-	1	-	-	1	1	1	3	4
		15,1	-	-	-	-	12,1	-	-	8,8	13,0	11,3	40,9	218,9

II.7.8(Cont.). CAUSAS DE MUERTE POR EDAD Y SEXO

ÁREA VII 2005

(Lista reducida 102 grupos. Cifras absolutas, tasas específicas por cien mil habitantes. V = varones, M = mujeres, T = total)

	CAUSA DE MUERTE		TOTAL	N.E.	<1	1-4	5-14	15-24	25-34	35-44	45-54	55-64	65-74	75-84	85+
	37 Leucemia	V	3	-	-	-	-	-	-	1	-	-	1	1	-
			8,6	-	-	-	-	-	-	17,8	-	-	26,4	35,4	-
		M	4	-	-	-	-	-	-	-	-	-	1	3	-
			10,6	-	-	-	-	-	-	-	-	-	19,9	66,6	-
		T	7	-	-	-	-	-	-	1	-	-	2	4	-
			9,6	-	-	-	-	-	-	9,0	-	-	22,7	54,6	-
	38 Tumores in situ	V	-	-	-	-	-	-	-	-	-	-	-	-	-
			-	-	-	-	-	-	-	-	-	-	-	-	-
		M	-	-	-	-	-	-	-	-	-	-	-	-	-
			-	-	-	-	-	-	-	-	-	-	-	-	-
		T	-	-	-	-	-	-	-	-	-	-	-	-	-
			-	-	-	-	-	-	-	-	-	-	-	-	-
	39 Tumores benignos	V	-	-	-	-	-	-	-	-	-	-	-	-	-
			-	-	-	-	-	-	-	-	-	-	-	-	-
		M	1	-	-	-	-	-	-	-	-	-	-	1	-
			2,6	-	-	-	-	-	-	-	-	-	-	22,2	-
		T	1	-	-	-	-	-	-	-	-	-	-	1	-
			1,4	-	-	-	-	-	-	-	-	-	-	13,6	-
	40 Síndrome Mielodiplástico	V	-	-	-	-	-	-	-	-	-	-	-	-	-
			-	-	-	-	-	-	-	-	-	-	-	-	-
		M	-	-	-	-	-	-	-	-	-	-	-	-	-
			-	-	-	-	-	-	-	-	-	-	-	-	-
		T	-	-	-	-	-	-	-	-	-	-	-	-	-
			-	-	-	-	-	-	-	-	-	-	-	-	-
	41 Otros tumores de comportamiento incierto o desconocido	V	1	-	-	-	-	-	-	-	-	-	-	1	-
			2,9	-	-	-	-	-	-	-	-	-	-	35,4	-
		M	1	-	-	-	-	-	-	-	-	-	-	-	1
			2,6	-	-	-	-	-	-	-	-	-	-	-	73,4
		T	2	-	-	-	-	-	-	-	-	-	-	1	1
			2,7	-	-	-	-	-	-	-	-	-	-	13,6	54,7
D50-D89	Enfermedades de la sangre y de los órganos hematopoyéticos, y ciertos trastornos que afectan al mecanismo de la inmunidad	**V**	1	-	-	-	-	-	-	-	-	-	-	1	-
			2,9	-	-	-	-	-	-	-	-	-	-	35,4	-
		M	1	-	-	-	-	-	-	-	-	1	-	-	-
			2,6	-	-	-	-	-	-	-	-	25,4	-	-	-
		T	2	-	-	-	-	-	-	-	-	1	-	1	-
			2,7	-	-	-	-	-	-	-	-	13,0	-	13,6	-
	42 Enfermedades de la sangre y de los órganos hematopoyéticos	V	1	-	-	-	-	-	-	-	-	-	-	1	-
			2,9	-	-	-	-	-	-	-	-	-	-	35,4	-
		M	-	-	-	-	-	-	-	-	-	-	-	-	-
			-	-	-	-	-	-	-	-	-	-	-	-	-
		T	1	-	-	-	-	-	-	-	-	-	-	1	-
			1,4	-	-	-	-	-	-	-	-	-	-	13,6	-
	43 Ciertos trastornos que afectan al mecanismo de la inmunidad	V	-	-	-	-	-	-	-	-	-	-	-	-	-
			-	-	-	-	-	-	-	-	-	-	-	-	-
		M	1	-	-	-	-	-	-	-	-	1	-	-	-
			2,6	-	-	-	-	-	-	-	-	25,4	-	-	-
		T	1	-	-	-	-	-	-	-	-	1	-	-	-
			1,4	-	-	-	-	-	-	-	-	13,0	-	-	-
E00-E90	Enfermedades endocrinas, nutricionales y metabólicas	**V**	8	-	-	-	-	-	-	-	-	-	1	4	3
			22,8	-	-	-	-	-	-	-	-	-	26,4	141,6	646,6
		M	16	-	-	-	-	-	-	-	-	1	4	6	5
			42,2	-	-	-	-	-	-	-	-	25,4	79,4	133,2	366,8
		T	24	-	-	-	-	-	-	-	-	1	5	10	8
			32,9	-	-	-	-	-	-	-	-	13,0	56,7	136,4	437,9
	44 Diabetes mellitus	V	7	-	-	-	-	-	-	-	-	-	1	3	3
			20,0	-	-	-	-	-	-	-	-	-	26,4	106,2	646,6
		M	15	-	-	-	-	-	-	-	-	1	4	5	5
			39,6	-	-	-	-	-	-	-	-	25,4	79,4	111,0	366,8
		T	22	-	-	-	-	-	-	-	-	1	5	8	8
			30,2	-	-	-	-	-	-	-	-	13,0	56,7	109,2	437,9
	45 Otras enfermedades endocrinas, nutricionales y metabólicas	V	1	-	-	-	-	-	-	-	-	-	-	1	-
			2,9	-	-	-	-	-	-	-	-	-	-	35,4	-
		M	1	-	-	-	-	-	-	-	-	-	-	1	-
			2,6	-	-	-	-	-	-	-	-	-	-	22,2	-
		T	2	-	-	-	-	-	-	-	-	-	-	2	-
			2,7	-	-	-	-	-	-	-	-	-	-	27,3	-
F00-F99	Trastornos mentales y del comportamiento	**V**	13	-	-	-	-	-	-	-	2	-	2	6	3
			37,1	-	-	-	-	-	-	-	34,2	-	52,9	212,5	646,6
		M	32	-	-	-	-	-	-	-	-	-	2	10	20
			84,5	-	-	-	-	-	-	-	-	-	39,7	222,0	1467,4
		T	45	-	-	-	-	-	-	-	2	-	4	16	23
			61,7	-	-	-	-	-	-	-	17,5	-	45,4	218,3	1258,9
	46 Trastornos mentales orgánicos senil y presenil	V	11	-	-	-	-	-	-	-	-	-	2	6	3
			31,4	-	-	-	-	-	-	-	-	-	52,9	212,5	646,6
		M	32	-	-	-	-	-	-	-	-	-	2	10	20
			84,5	-	-	-	-	-	-	-	-	-	39,7	222,0	1467,4
		T	43	-	-	-	-	-	-	-	-	-	4	16	23
			59,0	-	-	-	-	-	-	-	-	-	45,4	218,3	1258,9

II.7.8(Cont.). CAUSAS DE MUERTE POR EDAD Y SEXO

ÁREA VII 2005

(Lista reducida 102 grupos. Cifras absolutas, tasas específicas por cien mil habitantes. V = varones, M = mujeres, T = total)

	CAUSA DE MUERTE		TOTAL	N.E.	<1	1-4	5-14	15-24	25-34	35-44	45-54	55-64	65-74	75-84	85+
	47 Trastornos mentales debidos al abuso de alcohol	V	2	-	-	-	-	-	-	-	2	-	-	-	-
			5,7	-	-	-	-	-	-	-	34,2	-	-	-	-
		M	-	-	-	-	-	-	-	-	-	-	-	-	-
			-	-	-	-	-	-	-	-	-	-	-	-	-
		T	2	-	-	-	-	-	-	-	2	-	-	-	-
			2,7	-	-	-	-	-	-	-	17,5	-	-	-	-
	48 Trastornos mentales debidos al uso de drogas (drogodependencia, toxicomanía)	V	-	-	-	-	-	-	-	-	-	-	-	-	-
			-	-	-	-	-	-	-	-	-	-	-	-	-
		M	-	-	-	-	-	-	-	-	-	-	-	-	-
			-	-	-	-	-	-	-	-	-	-	-	-	-
		T	-	-	-	-	-	-	-	-	-	-	-	-	-
			-	-	-	-	-	-	-	-	-	-	-	-	-
	49 Otros trastornos mentales y del comportamiento	V	-	-	-	-	-	-	-	-	-	-	-	-	-
			-	-	-	-	-	-	-	-	-	-	-	-	-
		M	-	-	-	-	-	-	-	-	-	-	-	-	-
			-	-	-	-	-	-	-	-	-	-	-	-	-
		T	-	-	-	-	-	-	-	-	-	-	-	-	-
			-	-	-	-	-	-	-	-	-	-	-	-	-
G00-H95	Enfermedades del sistema nervioso y de los órganos de los sentidos	**V**	9	-	-	-	-	-	-	-	1	-	5	-	3
			25,7	-	-	-	-	-	-	-	17,1	-	132,2	-	646,6
		M	33	-	-	1	-	-	1	-	-	1	1	19	10
			87,1	-	-	141,4	-	-	19,7	-	-	25,4	19,9	421,8	733,7
		T	42	-	-	1	-	-	1	-	1	1	6	19	13
			57,6	-	-	69,6	-	-	9,7	-	8,8	13,0	68,0	259,2	711,5
	50 Meningitis	V	-	-	-	-	-	-	-	-	-	-	-	-	-
			-	-	-	-	-	-	-	-	-	-	-	-	-
		M	1	-	-	-	-	-	-	-	-	-	-	1	-
			2,6	-	-	-	-	-	-	-	-	-	-	22,2	-
		T	1	-	-	-	-	-	-	-	-	-	-	1	-
			1,4	-	-	-	-	-	-	-	-	-	-	13,6	-
	51 Enfermedad de Alzheimer	V	6	-	-	-	-	-	-	-	-	-	3	-	3
			17,1	-	-	-	-	-	-	-	-	-	79,3	-	646,6
		M	17	-	-	-	-	-	-	-	-	1	-	10	6
			44,9	-	-	-	-	-	-	-	-	25,4	-	222,0	440,2
		T	23	-	-	-	-	-	-	-	-	1	3	10	9
			31,5	-	-	-	-	-	-	-	-	13,0	34,0	136,4	492,6
	52 Otras enfermedades del sistema nervioso y de los órganos de los sentidos	V	3	-	-	-	-	-	-	-	1	-	2	-	-
			8,6	-	-	-	-	-	-	-	17,1	-	52,9	-	-
		M	15	-	-	1	-	-	1	-	-	-	1	8	4
			39,6	-	-	141,4	-	-	19,7	-	-	-	19,9	177,6	293,5
		T	18	-	-	1	-	-	1	-	1	-	3	8	4
			24,7	-	-	69,6	-	-	9,7	-	8,8	-	34,0	109,2	218,9
I00-I99	Enfermedades del sistema circulatorio	**V**	120	-	-	-	-	-	-	2	3	6	18	62	29
			342,4	-	-	-	-	-	-	35,5	51,2	160,9	475,8	2195,5	6250,0
		M	148	-	-	-	-	-	1	1	-	1	17	57	71
			390,7	-	-	-	-	-	19,7	18,4	-	25,4	337,6	1265,3	5209,1
		T	268	-	-	-	-	-	1	3	3	7	35	119	100
			367,5	-	-	-	-	-	9,7	27,1	26,3	91,3	396,9	1623,7	5473,5
	53 Enfermedades cardiacas reumáticas crónicas	V	-	-	-	-	-	-	-	-	-	-	-	-	-
			-	-	-	-	-	-	-	-	-	-	-	-	-
		M	5	-	-	-	-	-	-	-	-	-	2	2	1
			13,2	-	-	-	-	-	-	-	-	-	39,7	44,4	73,4
		T	5	-	-	-	-	-	-	-	-	-	2	2	1
			6,9	-	-	-	-	-	-	-	-	-	22,7	27,3	54,7
	54 Enfermedades hipertensivas	V	4	-	-	-	-	-	-	-	-	-	1	1	2
			11,4	-	-	-	-	-	-	-	-	-	26,4	35,4	431,0
		M	12	-	-	-	-	-	-	-	-	-	1	6	5
			31,7	-	-	-	-	-	-	-	-	-	19,9	133,2	366,8
		T	16	-	-	-	-	-	-	-	-	-	2	7	7
			21,9	-	-	-	-	-	-	-	-	-	22,7	95,5	383,1
	55 Infarto agudo de miocardio	V	26	-	-	-	-	-	-	1	1	3	3	14	4
			74,2	-	-	-	-	-	-	17,8	17,1	80,4	79,3	495,8	862,1
		M	17	-	-	-	-	-	-	-	-	-	2	8	7
			44,9	-	-	-	-	-	-	-	-	-	39,7	177,6	513,6
		T	43	-	-	-	-	-	-	1	1	3	5	22	11
			59,0	-	-	-	-	-	-	9,0	8,8	39,1	56,7	300,2	602,1
	56 Otras enfermedades isquémicas del corazón	V	28	-	-	-	-	-	-	-	-	1	4	12	11
			79,9	-	-	-	-	-	-	-	-	26,8	105,7	424,9	2370,7
		M	25	-	-	-	-	-	-	-	-	-	3	7	15
			66,0	-	-	-	-	-	-	-	-	-	59,6	155,4	1100,5
		T	53	-	-	-	-	-	-	-	-	1	7	19	26
			72,7	-	-	-	-	-	-	-	-	13,0	79,4	259,2	1423,1
	57 Insuficiencia cardiaca	V	7	-	-	-	-	-	-	-	-	-	1	3	3
			20,0	-	-	-	-	-	-	-	-	-	26,4	106,2	646,6
		M	29	-	-	-	-	-	-	1	-	1	2	7	18
			76,6	-	-	-	-	-	-	18,4	-	25,4	39,7	155,4	1320,6
		T	36	-	-	-	-	-	-	1	-	1	3	10	21
			49,4	-	-	-	-	-	-	9,0	-	13,0	34,0	136,4	1149,4

II.7.8(Cont.). CAUSAS DE MUERTE POR EDAD Y SEXO

ÁREA VII 2005

(Lista reducida 102 grupos. Cifras absolutas, tasas específicas por cien mil habitantes. V = varones, M = mujeres, T = total)

	CAUSA DE MUERTE		TOTAL	N.E.	<1	1-4	5-14	15-24	25-34	35-44	45-54	55-64	65-74	75-84	85+
	58 Otras enfermedades del corazón	V	25	-	-	-	-	-	-	1	1	2	3	12	6
			71,3	-	-	-	-	-	-	17,8	17,1	53,6	79,3	424,9	1293,1
		M	21	-	-	-	-	-	-	-	-	-	5	8	8
			55,4	-	-	-	-	-	-	-	-	-	99,3	177,6	586,9
		T	46	-	-	-	-	-	-	1	1	2	8	20	14
			63,1	-	-	-	-	-	-	9,0	8,8	26,1	90,7	272,9	766,3
	59 Enfermedades cerebrovasculares	V	26	-	-	-	-	-	-	-	1	-	6	16	3
			74,2	-	-	-	-	-	-	-	17,1	-	158,6	566,6	646,6
		M	36	-	-	-	-	-	1	-	-	-	2	18	15
			95,0	-	-	-	-	-	19,7	-	-	-	39,7	399,6	1100,5
		T	62	-	-	-	-	-	1	-	1	-	8	34	18
			85,0	-	-	-	-	-	9,7	-	8,8	-	90,7	463,9	985,2
	60 Arterosclerosis	V	1	-	-	-	-	-	-	-	-	-	-	1	-
			2,9	-	-	-	-	-	-	-	-	-	-	35,4	-
		M	1	-	-	-	-	-	-	-	-	-	-	-	1
			2,6	-	-	-	-	-	-	-	-	-	-	-	73,4
		T	2	-	-	-	-	-	-	-	-	-	-	1	1
			2,7	-	-	-	-	-	-	-	-	-	-	13,6	54,7
	61 Otras enfermedades de los vasos sanguíneos	V	3	-	-	-	-	-	-	-	-	-	-	3	-
			8,6	-	-	-	-	-	-	-	-	-	-	106,2	-
		M	2	-	-	-	-	-	-	-	-	-	-	1	1
			5,3	-	-	-	-	-	-	-	-	-	-	22,2	73,4
		T	5	-	-	-	-	-	-	-	-	-	-	4	1
			6,9	-	-	-	-	-	-	-	-	-	-	54,6	54,7
J00-J99	Enfermedades del sistema respiratorio	**V**	73	-	-	-	-	1	-	-	-	3	9	35	25
			208,3	-	-	-	-	23,4	-	-	-	80,4	237,9	1239,4	5387,9
		M	30	-	-	-	-	-	-	1	-	-	2	12	15
			79,2	-	-	-	-	-	-	18,4	-	-	39,7	266,4	1100,5
		T	103	-	-	-	-	1	-	1	-	3	11	47	40
			141,2	-	-	-	-	12,1	-	9,0	-	39,1	124,7	641,3	2189,4
	62 Influenza (gripe)	V	-	-	-	-	-	-	-	-	-	-	-	-	-
			-	-	-	-	-	-	-	-	-	-	-	-	-
		M	1	-	-	-	-	-	-	-	-	-	-	-	1
			2,6	-	-	-	-	-	-	-	-	-	-	-	73,4
		T	1	-	-	-	-	-	-	-	-	-	-	-	1
			1,4	-	-	-	-	-	-	-	-	-	-	-	54,7
	63 Neumonía	V	4	-	-	-	-	-	-	-	-	-	-	-	4
			11,4	-	-	-	-	-	-	-	-	-	-	-	862,1
		M	3	-	-	-	-	-	-	-	-	-	1	1	1
			7,9	-	-	-	-	-	-	-	-	-	19,9	22,2	73,4
		T	7	-	-	-	-	-	-	-	-	-	1	1	5
			9,6	-	-	-	-	-	-	-	-	-	11,3	13,6	273,7
	64 Enfermedades crónicas de las vías respiratorias inferiores (excepto Asma)	V	41	-	-	-	-	-	-	-	-	1	4	23	13
			117,0	-	-	-	-	-	-	-	-	26,8	105,7	814,4	2801,7
		M	12	-	-	-	-	-	-	-	-	-	1	6	5
			31,7	-	-	-	-	-	-	-	-	-	19,9	133,2	366,8
		T	53	-	-	-	-	-	-	-	-	1	5	29	18
			72,7	-	-	-	-	-	-	-	-	13,0	56,7	395,7	985,2
	65 Asma	V	1	-	-	-	-	-	-	-	-	-	-	-	1
			2,9	-	-	-	-	-	-	-	-	-	-	-	215,5
		M	1	-	-	-	-	-	-	-	-	-	-	1	-
			2,6	-	-	-	-	-	-	-	-	-	-	22,2	-
		T	2	-	-	-	-	-	-	-	-	-	-	1	1
			2,7	-	-	-	-	-	-	-	-	-	-	13,6	54,7
	66 Insuficiencia respiratoria	V	3	-	-	-	-	-	-	-	-	-	-	1	2
			8,6	-	-	-	-	-	-	-	-	-	-	35,4	431,0
		M	1	-	-	-	-	-	-	-	-	-	-	1	-
			2,6	-	-	-	-	-	-	-	-	-	-	22,2	-
		T	4	-	-	-	-	-	-	-	-	-	-	2	2
			5,5	-	-	-	-	-	-	-	-	-	-	27,3	109,5
	67 Otras enfermedades del sistema respiratorio	V	24	-	-	-	-	1	-	-	-	2	5	11	5
			68,5	-	-	-	-	23,4	-	-	-	53,6	132,2	389,5	1077,6
		M	12	-	-	-	-	-	-	1	-	-	-	3	8
			31,7	-	-	-	-	-	-	18,4	-	-	-	66,6	586,9
		T	36	-	-	-	-	1	-	1	-	2	5	14	13
			49,4	-	-	-	-	12,1	-	9,0	-	26,1	56,7	191,0	711,5
K00-K93	Enfermedades del sistema digestivo	**V**	39	-	-	-	-	-	-	4	4	8	6	14	3
			111,3	-	-	-	-	-	-	71,1	68,3	214,5	158,6	495,8	646,6
		M	24	-	-	-	-	-	-	-	-	2	3	12	7
			63,4	-	-	-	-	-	-	-	-	50,8	59,6	266,4	513,6
		T	63	-	-	-	-	-	-	4	4	10	9	26	10
			86,4	-	-	-	-	-	-	36,2	35,0	130,5	102,1	354,8	547,3
	68 Úlcera de estómago, duodeno y yeyuno	V	-	-	-	-	-	-	-	-	-	-	-	-	-
			-	-	-	-	-	-	-	-	-	-	-	-	-
		M	3	-	-	-	-	-	-	-	-	-	-	1	2
			7,9	-	-	-	-	-	-	-	-	-	-	22,2	146,7
		T	3	-	-	-	-	-	-	-	-	-	-	1	2
			4,1	-	-	-	-	-	-	-	-	-	-	13,6	109,5

II.7.8(Cont.). CAUSAS DE MUERTE POR EDAD Y SEXO

ÁREA VII 2005

(Lista reducida 102 grupos. Cifras absolutas, tasas específicas por cien mil habitantes. V = varones, M = mujeres, T = total)

	CAUSA DE MUERTE		TOTAL	N.E.	<1	1-4	5-14	15-24	25-34	35-44	45-54	55-64	65-74	75-84	85+
69	Enteritis y colitis no infecciosas	V	-	-	-	-	-	-	-	-	-	-	-	-	-
			-	-	-	-	-	-	-	-	-	-	-	-	-
		M	1	-	-	-	-	-	-	-	-	-	-	1	-
			2,6	-	-	-	-	-	-	-	-	-	-	22,2	-
		T	1	-	-	-	-	-	-	-	-	-	-	1	-
			1,4	-	-	-	-	-	-	-	-	-	-	13,6	-
70	Enfermedad vascular intestinal	V	2	-	-	-	-	-	-	-	-	-	-	-	2
			5,7	-	-	-	-	-	-	-	-	-	-	-	431,0
		M	3	-	-	-	-	-	-	-	-	-	-	1	2
			7,9	-	-	-	-	-	-	-	-	-	-	22,2	146,7
		T	5	-	-	-	-	-	-	-	-	-	-	1	4
			6,9	-	-	-	-	-	-	-	-	-	-	13,6	218,9
71	Cirrosis y otras enfermedades crónicas del hígado	V	22	-	-	-	-	-	-	4	3	4	4	7	-
			62,8	-	-	-	-	-	-	71,1	51,2	107,2	105,7	247,9	-
		M	7	-	-	-	-	-	-	-	-	1	2	3	1
			18,5	-	-	-	-	-	-	-	-	25,4	39,7	66,6	73,4
		T	29	-	-	-	-	-	-	4	3	5	6	10	1
			39,8	-	-	-	-	-	-	36,2	26,3	65,2	68,0	136,4	54,7
72	Otras enfermedades del sistema digestivo	V	15	-	-	-	-	-	-	-	1	4	2	7	1
			42,8	-	-	-	-	-	-	-	17,1	107,2	52,9	247,9	215,5
		M	10	-	-	-	-	-	-	-	-	1	1	6	2
			26,4	-	-	-	-	-	-	-	-	25,4	19,9	133,2	146,7
		T	25	-	-	-	-	-	-	-	1	5	3	13	3
			34,3	-	-	-	-	-	-	-	8,8	65,2	34,0	177,4	164,2
L00-L99	Enfermedades de la piel y del tejido subcutáneo	**V**	-	-	-	-	-	-	-	-	-	-	-	-	-
			-	-	-	-	-	-	-	-	-	-	-	-	-
		M	1	-	-	-	-	-	-	-	-	-	-	1	-
			2,6	-	-	-	-	-	-	-	-	-	-	22,2	-
		T	1	-	-	-	-	-	-	-	-	-	-	1	-
			1,4	-	-	-	-	-	-	-	-	-	-	13,6	-
73	Enfermedades de la piel y del tejido subcutáneo	V	-	-	-	-	-	-	-	-	-	-	-	-	-
			-	-	-	-	-	-	-	-	-	-	-	-	-
		M	1	-	-	-	-	-	-	-	-	-	-	1	-
			2,6	-	-	-	-	-	-	-	-	-	-	22,2	-
		T	1	-	-	-	-	-	-	-	-	-	-	1	-
			1,4	-	-	-	-	-	-	-	-	-	-	13,6	-
M00-M99	Enfermedades del sistema osteomuscular y del tejido conjuntivo	**V**	-	-	-	-	-	-	-	-	-	-	-	-	-
			-	-	-	-	-	-	-	-	-	-	-	-	-
		M	7	-	-	-	-	-	-	-	-	-	-	5	2
			18,5	-	-	-	-	-	-	-	-	-	-	111,0	146,7
		T	7	-	-	-	-	-	-	-	-	-	-	5	2
			9,6	-	-	-	-	-	-	-	-	-	-	68,2	109,5
74	Artritis reumatoide y osteoartrosis	V	-	-	-	-	-	-	-	-	-	-	-	-	-
			-	-	-	-	-	-	-	-	-	-	-	-	-
		M	-	-	-	-	-	-	-	-	-	-	-	-	-
			-	-	-	-	-	-	-	-	-	-	-	-	-
		T	-	-	-	-	-	-	-	-	-	-	-	-	-
			-	-	-	-	-	-	-	-	-	-	-	-	-
75	Osteoporosis y facturas patológicas	V	-	-	-	-	-	-	-	-	-	-	-	-	-
			-	-	-	-	-	-	-	-	-	-	-	-	-
		M	4	-	-	-	-	-	-	-	-	-	-	3	1
			10,6	-	-	-	-	-	-	-	-	-	-	66,6	73,4
		T	4	-	-	-	-	-	-	-	-	-	-	3	1
			5,5	-	-	-	-	-	-	-	-	-	-	40,9	54,7
76	Otras enfermedades del sistema osteomuscular y del tejido conjuntivo	V	-	-	-	-	-	-	-	-	-	-	-	-	-
			-	-	-	-	-	-	-	-	-	-	-	-	-
		M	3	-	-	-	-	-	-	-	-	-	-	2	1
			7,9	-	-	-	-	-	-	-	-	-	-	44,4	73,4
		T	3	-	-	-	-	-	-	-	-	-	-	2	1
			4,1	-	-	-	-	-	-	-	-	-	-	27,3	54,7
N00-N99	Enfermedades del sistema genitourinario	**V**	9	-	-	-	-	-	-	-	-	-	-	3	6
			25,7	-	-	-	-	-	-	-	-	-	-	106,2	1293,1
		M	7	-	-	-	-	-	-	-	-	-	-	2	5
			18,5	-	-	-	-	-	-	-	-	-	-	44,4	366,8
		T	16	-	-	-	-	-	-	-	-	-	-	5	11
			21,9	-	-	-	-	-	-	-	-	-	-	68,2	602,1
77	Enfermedades del riñón y del uréter	V	7	-	-	-	-	-	-	-	-	-	-	2	5
			20,0	-	-	-	-	-	-	-	-	-	-	70,8	1077,6
		M	6	-	-	-	-	-	-	-	-	-	-	1	5
			15,8	-	-	-	-	-	-	-	-	-	-	22,2	366,8
		T	13	-	-	-	-	-	-	-	-	-	-	3	10
			17,8	-	-	-	-	-	-	-	-	-	-	40,9	547,3
78	Enfermedades de los genitales masculinos	V	1	-	-	-	-	-	-	-	-	-	-	-	1
			2,9	-	-	-	-	-	-	-	-	-	-	-	215,5
		M	-	-	-	-	-	-	-	-	-	-	-	-	-
			-	-	-	-	-	-	-	-	-	-	-	-	-
		T	1	-	-	-	-	-	-	-	-	-	-	-	1
			1,4	-	-	-	-	-	-	-	-	-	-	-	54,7

II.7.8(Cont.). CAUSAS DE MUERTE POR EDAD Y SEXO

ÁREA VII 2005

(Lista reducida 102 grupos. Cifras absolutas, tasas específicas por cien mil habitantes. V = varones, M = mujeres, T = total)

	CAUSA DE MUERTE		TOTAL	N.E.	<1	1-4	5-14	15-24	25-34	35-44	45-54	55-64	65-74	75-84	85+
79	Enfermedades de los genitales femeninos y trastornos de la mama	V	-	-	-	-	-	-	-	-	-	-	-	-	-
			-	-	-	-	-	-	-	-	-	-	-	-	-
		M	-	-	-	-	-	-	-	-	-	-	-	-	-
			-	-	-	-	-	-	-	-	-	-	-	-	-
		T	-	-	-	-	-	-	-	-	-	-	-	-	-
			-	-	-	-	-	-	-	-	-	-	-	-	-
80	Otras enfermedades del sistema genitourinario	V	1	-	-	-	-	-	-	-	-	-	-	1	-
			2,9	-	-	-	-	-	-	-	-	-	-	35,4	-
		M	1	-	-	-	-	-	-	-	-	-	-	1	-
			2,6	-	-	-	-	-	-	-	-	-	-	22,2	-
		T	2	-	-	-	-	-	-	-	-	-	-	2	-
			2,7	-	-	-	-	-	-	-	-	-	-	27,3	-
O00-O99	Embarazo, parto y puerperio	**V**	-	-	-	-	-	-	-	-	-	-	-	-	-
			-	-	-	-	-	-	-	-	-	-	-	-	-
		M	-	-	-	-	-	-	-	-	-	-	-	-	-
			-	-	-	-	-	-	-	-	-	-	-	-	-
		T	-	-	-	-	-	-	-	-	-	-	-	-	-
			-	-	-	-	-	-	-	-	-	-	-	-	-
81	Embarazo, parto y puerperio	V	-	-	-	-	-	-	-	-	-	-	-	-	-
			-	-	-	-	-	-	-	-	-	-	-	-	-
		M	-	-	-	-	-	-	-	-	-	-	-	-	-
			-	-	-	-	-	-	-	-	-	-	-	-	-
		T	-	-	-	-	-	-	-	-	-	-	-	-	-
			-	-	-	-	-	-	-	-	-	-	-	-	-
P00-P96	Ciertas afecciones originadas en el periodo perinatal	**V**	-	-	-	-	-	-	-	-	-	-	-	-	-
			-	-	-	-	-	-	-	-	-	-	-	-	-
		M	-	-	-	-	-	-	-	-	-	-	-	-	-
			-	-	-	-	-	-	-	-	-	-	-	-	-
		T	-	-	-	-	-	-	-	-	-	-	-	-	-
			-	-	-	-	-	-	-	-	-	-	-	-	-
82	Ciertas afecciones originadas en el periodo perinatal	V	-	-	-	-	-	-	-	-	-	-	-	-	-
			-	-	-	-	-	-	-	-	-	-	-	-	-
		M	-	-	-	-	-	-	-	-	-	-	-	-	-
			-	-	-	-	-	-	-	-	-	-	-	-	-
		T	-	-	-	-	-	-	-	-	-	-	-	-	-
			-	-	-	-	-	-	-	-	-	-	-	-	-
Q00-Q99	Malformaciones congénitas , deformidades y anomalías cromosómicas	**V**	-	-	-	-	-	-	-	-	-	-	-	-	-
			-	-	-	-	-	-	-	-	-	-	-	-	-
		M	2	-	-	-	-	-	-	-	-	1	1	-	-
			5,3	-	-	-	-	-	-	-	-	25,4	19,9	-	-
		T	2	-	-	-	-	-	-	-	-	1	1	-	-
			2,7	-	-	-	-	-	-	-	-	13,0	11,3	-	-
83	Malformaciones congénitas del sistema nervioso	V	-	-	-	-	-	-	-	-	-	-	-	-	-
			-	-	-	-	-	-	-	-	-	-	-	-	-
		M	-	-	-	-	-	-	-	-	-	-	-	-	-
			-	-	-	-	-	-	-	-	-	-	-	-	-
		T	-	-	-	-	-	-	-	-	-	-	-	-	-
			-	-	-	-	-	-	-	-	-	-	-	-	-
84	Malformaciones congénitas del sistema circulatorio	V	-	-	-	-	-	-	-	-	-	-	-	-	-
			-	-	-	-	-	-	-	-	-	-	-	-	-
		M	1	-	-	-	-	-	-	-	-	1	-	-	-
			2,6	-	-	-	-	-	-	-	-	25,4	-	-	-
		T	1	-	-	-	-	-	-	-	-	1	-	-	-
			1,4	-	-	-	-	-	-	-	-	13,0	-	-	-
85	Otras malformaciones congénitas, deformidades y anomalías cromosómicas	V	-	-	-	-	-	-	-	-	-	-	-	-	-
			-	-	-	-	-	-	-	-	-	-	-	-	-
		M	1	-	-	-	-	-	-	-	-	-	1	-	-
			2,6	-	-	-	-	-	-	-	-	-	19,9	-	-
		T	1	-	-	-	-	-	-	-	-	-	1	-	-
			1,4	-	-	-	-	-	-	-	-	-	11,3	-	-
R00-R99(-R75)	Síntomas, signos y hallazgos anormales clínicos y de laboratorio, no clasificados en otra parte	**V**	2	-	-	-	-	-	-	-	-	-	-	1	1
			5,7	-	-	-	-	-	-	-	-	-	-	35,4	215,5
		M	9	-	-	-	-	-	-	-	-	-	-	1	8
			23,8	-	-	-	-	-	-	-	-	-	-	22,2	586,9
		T	11	-	-	-	-	-	-	-	-	-	-	2	9
			15,1	-	-	-	-	-	-	-	-	-	-	27,3	492,6
86	Paro cardíaco, muerte sin asistencia y otra causa desconocida de mortalidad	V	-	-	-	-	-	-	-	-	-	-	-	-	-
			-	-	-	-	-	-	-	-	-	-	-	-	-
		M	4	-	-	-	-	-	-	-	-	-	-	-	4
			10,6	-	-	-	-	-	-	-	-	-	-	-	293,5
		T	4	-	-	-	-	-	-	-	-	-	-	-	4
			5,5	-	-	-	-	-	-	-	-	-	-	-	218,9
87	Senilidad	V	-	-	-	-	-	-	-	-	-	-	-	-	-
			-	-	-	-	-	-	-	-	-	-	-	-	-
		M	4	-	-	-	-	-	-	-	-	-	-	1	3
			10,6	-	-	-	-	-	-	-	-	-	-	22,2	220,1
		T	4	-	-	-	-	-	-	-	-	-	-	1	3
			5,5	-	-	-	-	-	-	-	-	-	-	13,6	164,2

II.7.8(Cont.). CAUSAS DE MUERTE POR EDAD Y SEXO

ÁREA VII 2005

(Lista reducida 102 grupos. Cifras absolutas, tasas específicas por cien mil habitantes. V = varones, M = mujeres, T = total)

	CAUSA DE MUERTE		TOTAL	N.E.	<1	1-4	5-14	15-24	25-34	35-44	45-54	55-64	65-74	75-84	85+
88	Muerte súbita infantil	V	-	-	-	-	-	-	-	-	-	-	-	-	-
			-	-	-	-	-	-	-	-	-	-	-	-	-
		M	-	-	-	-	-	-	-	-	-	-	-	-	-
			-	-	-	-	-	-	-	-	-	-	-	-	-
		T	-	-	-	-	-	-	-	-	-	-	-	-	-
			-	-	-	-	-	-	-	-	-	-	-	-	-
89	Resto de síntomas, signos y hallazgos anormales clínicos y de laboratorio, no clasificados en otra parte	V	2	-	-	-	-	-	-	-	-	-	-	1	1
			5,7	-	-	-	-	-	-	-	-	-	-	35,4	215,5
		M	1	-	-	-	-	-	-	-	-	-	-	-	1
			2,6	-	-	-	-	-	-	-	-	-	-	-	73,4
		T	3	-	-	-	-	-	-	-	-	-	-	1	2
			4,1	-	-	-	-	-	-	-	-	-	-	13,6	109,5
V01-Y89	Causas externas de morbilidad y mortalidad	**V**	20	-	-	-	-	1	2	4	2	3	4	2	2
			57,1	-	-	-	-	23,4	37,9	71,1	34,2	80,4	105,7	70,8	431,0
		M	16	-	-	-	-	-	2	2	-	1	3	5	3
			42,2	-	-	-	-	-	39,4	36,9	-	25,4	59,6	111,0	220,1
		T	36	-	-	-	-	1	4	6	2	4	7	7	5
			49,4	-	-	-	-	12,1	38,6	54,3	17,5	52,2	79,4	95,5	273,7
90	Accidentes de tráfico de vehículos de motor	V	6	-	-	-	-	1	-	1	1	1	2	-	-
			17,1	-	-	-	-	23,4	-	17,8	17,1	26,8	52,9	-	-
		M	5	-	-	-	-	-	2	-	-	1	-	1	1
			13,2	-	-	-	-	-	39,4	-	-	25,4	-	22,2	73,4
		T	11	-	-	-	-	1	2	1	1	2	2	1	1
			15,1	-	-	-	-	12,1	19,3	9,0	8,8	26,1	22,7	13,6	54,7
91	Otros accidentes de transporte	V	2	-	-	-	-	-	-	1	1	-	-	-	-
			5,7	-	-	-	-	-	-	17,8	17,1	-	-	-	-
		M	1	-	-	-	-	-	-	-	-	-	1	-	-
			2,6	-	-	-	-	-	-	-	-	-	19,9	-	-
		T	3	-	-	-	-	-	-	1	1	-	1	-	-
			4,1	-	-	-	-	-	-	9,0	8,8	-	11,3	-	-
92	Caídas accidentales	V	3	-	-	-	-	-	-	-	-	-	2	-	1
			8,6	-	-	-	-	-	-	-	-	-	52,9	-	215,5
		M	3	-	-	-	-	-	-	-	-	-	1	2	-
			7,9	-	-	-	-	-	-	-	-	-	19,9	44,4	-
		T	6	-	-	-	-	-	-	-	-	-	3	2	1
			8,2	-	-	-	-	-	-	-	-	-	34,0	27,3	54,7
93	Ahogamiento, sumersión y sofocación accidentales	V	-	-	-	-	-	-	-	-	-	-	-	-	-
			-	-	-	-	-	-	-	-	-	-	-	-	-
		M	1	-	-	-	-	-	-	-	-	-	-	-	1
			2,6	-	-	-	-	-	-	-	-	-	-	-	73,4
		T	1	-	-	-	-	-	-	-	-	-	-	-	1
			1,4	-	-	-	-	-	-	-	-	-	-	-	54,7
94	Accidentes por fuego, humo y sustancias calientes	V	-	-	-	-	-	-	-	-	-	-	-	-	-
			-	-	-	-	-	-	-	-	-	-	-	-	-
		M	-	-	-	-	-	-	-	-	-	-	-	-	-
			-	-	-	-	-	-	-	-	-	-	-	-	-
		T	-	-	-	-	-	-	-	-	-	-	-	-	-
			-	-	-	-	-	-	-	-	-	-	-	-	-
95	Envenenamiento accidental por psicofármacos y drogas de abuso	V	1	-	-	-	-	-	-	1	-	-	-	-	-
			2,9	-	-	-	-	-	-	17,8	-	-	-	-	-
		M	1	-	-	-	-	-	-	1	-	-	-	-	-
			2,6	-	-	-	-	-	-	18,4	-	-	-	-	-
		T	2	-	-	-	-	-	-	2	-	-	-	-	-
			2,7	-	-	-	-	-	-	18,1	-	-	-	-	-
96	Otros envenenamientos accidentales	V	-	-	-	-	-	-	-	-	-	-	-	-	-
			-	-	-	-	-	-	-	-	-	-	-	-	-
		M	-	-	-	-	-	-	-	-	-	-	-	-	-
			-	-	-	-	-	-	-	-	-	-	-	-	-
		T	-	-	-	-	-	-	-	-	-	-	-	-	-
			-	-	-	-	-	-	-	-	-	-	-	-	-
97	Otros accidentes	V	1	-	-	-	-	-	-	1	-	-	-	-	-
			2,9	-	-	-	-	-	-	17,8	-	-	-	-	-
		M	-	-	-	-	-	-	-	-	-	-	-	-	-
			-	-	-	-	-	-	-	-	-	-	-	-	-
		T	1	-	-	-	-	-	-	1	-	-	-	-	-
			1,4	-	-	-	-	-	-	9,0	-	-	-	-	-
98	Suicidio y lesiones autoinfligidas	V	7	-	-	-	-	-	2	-	-	2	-	2	1
			20,0	-	-	-	-	-	37,9	-	-	53,6	-	70,8	215,5
		M	4	-	-	-	-	-	-	-	-	-	1	2	1
			10,6	-	-	-	-	-	-	-	-	-	19,9	44,4	73,4
		T	11	-	-	-	-	-	2	-	-	2	1	4	2
			15,1	-	-	-	-	-	19,3	-	-	26,1	11,3	54,6	109,5
99	Agresiones (homicidio)	V	-	-	-	-	-	-	-	-	-	-	-	-	-
			-	-	-	-	-	-	-	-	-	-	-	-	-
		M	-	-	-	-	-	-	-	-	-	-	-	-	-
			-	-	-	-	-	-	-	-	-	-	-	-	-
		T	-	-	-	-	-	-	-	-	-	-	-	-	-
			-	-	-	-	-	-	-	-	-	-	-	-	-

II.7.8(Cont.). CAUSAS DE MUERTE POR EDAD Y SEXO

ÁREA VII 2005

(Lista reducida 102 grupos. Cifras absolutas, tasas específicas por cien mil habitantes. V = varones, M = mujeres, T = total)

CAUSA DE MUERTE		TOTAL	N.E.	<1	1-4	5-14	15-24	25-34	35-44	45-54	55-64	65-74	75-84	85+
100 Eventos de intención no determinada	V	-	-	-	-	-	-	-	-	-	-	-	-	-
		-	-	-	-	-	-	-	-	-	-	-	-	-
	M	-	-	-	-	-	-	-	-	-	-	-	-	-
		-	-	-	-	-	-	-	-	-	-	-	-	-
	T	-	-	-	-	-	-	-	-	-	-	-	-	-
		-	-	-	-	-	-	-	-	-	-	-	-	-
101 Complicaciones de la atención médica y quirúrgica	V	-	-	-	-	-	-	-	-	-	-	-	-	-
		-	-	-	-	-	-	-	-	-	-	-	-	-
	M	-	-	-	-	-	-	-	-	-	-	-	-	-
		-	-	-	-	-	-	-	-	-	-	-	-	-
	T	-	-	-	-	-	-	-	-	-	-	-	-	-
		-	-	-	-	-	-	-	-	-	-	-	-	-
102 Otras causas externas y sus efectos tardíos	V	-	-	-	-	-	-	-	-	-	-	-	-	-
		-	-	-	-	-	-	-	-	-	-	-	-	-
	M	1	-	-	-	-	-	-	1	-	-	-	-	-
		2,6	-	-	-	-	-	-	18,4	-	-	-	-	-
	T	1	-	-	-	-	-	-	1	-	-	-	-	-
		1,4	-	-	-	-	-	-	9,0	-	-	-	-	-

II.7.9.CAUSAS DE MUERTE POR SEXO

ÁREA VII 2005

(Lista reducida 102 grupos. Cifras absolutas, tasas específicas por 100.000, índice de mortalidad estandarizado, error estándar, años potenciales de vida perdidos, tasa de APVP, % APVP, media APVP, tasas estandarizadas APVP por población Europea)

	CAUSA DE MUERTE		Nº	Tasa 0/0000	IME	EE	APVP	TASA APVP	% APVP	MEDIA APVP	T. STD. APVP
	Total	**V**	459	1309,7	100,5	4,7	1723,5	5858,3	100,0	13,8	5033,3
		M	419	1106,2	92,9	4,5	674,0	2333,1	100,0	16,0	2518,1
		T	878	1204,0	96,3	3,2	2397,5	4111,8	100,0	14,4	3777,9
A00-B99, R75	Ciertas enfermedades infecciosas y parasitarias	**V**	11	31,4	147,3	44,4	137,0	465,7	7,9	22,8	406,7
		M	4	10,6	65,1	32,5	5,5	19,0	0,8	5,5	18,0
		T	15	20,6	110,2	28,5	142,5	244,4	5,9	20,4	213,2
1	Enfermedades infecciosas intestinales	V	1	2,9	296,3	296,3	-	-	-	-	-
		M	1	2,6	132,4	132,4	-	-	-	-	-
		T	2	2,7	181,8	128,6	-	-	-	-	-
2	Tuberculosis y sus efectos tardíos	V	1	2,9	85,4	85,4	14,5	49,3	0,8	14,5	42,4
		M	-	-	-	-	-	-	-	-	-
		T	1	1,4	67,9	67,9	14,5	24,9	0,6	14,5	21,1
3	Infecciones meningocócicas	V	-	-	-	-	-	-	-	-	-
		M	-	-	-	-	-	-	-	-	-
		T	-	-	-	-	-	-	-	-	-
4	Septicemia	V	4	11,4	165,3	82,7	8,5	28,9	0,5	8,5	31,3
		M	1	2,6	31,1	31,1	5,5	19,0	0,8	5,5	18,0
		T	5	6,9	88,4	39,5	14,0	24,0	0,6	7,0	24,3
5	Hepatitis vírica	V	1	2,9	128,7	128,7	35,5	120,7	2,1	35,5	110,5
		M	2	5,3	255,0	180,3	-	-	-	-	-
		T	3	4,1	194,7	112,4	35,5	60,9	1,5	35,5	55,2
6	SIDA	V	3	8,6	155,8	90,0	78,5	266,8	4,6	26,2	222,5
		M	-	-	-	-	-	-	-	-	-
		T	3	4,1	120,3	69,4	78,5	134,6	3,3	26,2	112,6
7	VIH+ (portador, evidencias de laboratorio del VIH, ...)	V	-	-	-	-	-	-	-	-	-
		M	-	-	-	-	-	-	-	-	-
		T	-	-	-	-	-	-	-	-	-
8	Resto de enfermedades infecciosas y parasitarias y sus efectos tardíos	V	1	2,9	119,6	119,6	-	-	-	-	-
		M	-	-	-	-	-	-	-	-	-
		T	1	1,4	74,2	74,2	-	-	-	-	-
C00-C48	Tumores	**V**	154	439,4	101,6	8,2	642,0	2182,2	37,2	10,7	1862,2
		M	89	235,0	98,1	10,4	207,0	716,6	30,7	12,9	689,3
		T	243	333,2	99,3	6,4	849,0	1456,1	35,4	11,2	1272,6
9	Tumor maligno del labio, de la cavidad bucal y de la faringe	V	6	17,1	113,4	46,3	60,0	203,9	3,5	15,0	167,9
		M	-	-	-	-	-	-	-	-	-
		T	6	8,2	91,4	37,3	60,0	102,9	2,5	15,0	85,2
10	Tumor maligno del esófago	V	4	11,4	76,9	38,4	33,0	112,2	1,9	16,5	93,0
		M	-	-	-	-	-	-	-	-	-
		T	4	5,5	69,8	34,9	33,0	56,6	1,4	16,5	48,3
11	Tumor maligno del estómago	V	8	22,8	128,9	45,6	25,0	85,0	1,5	12,5	75,2
		M	7	18,5	131,4	49,6	22,0	76,2	3,3	11,0	63,7
		T	15	20,6	129,4	33,4	47,0	80,6	2,0	11,8	70,1
12	Tumor maligno del colon	V	15	42,8	102,8	26,5	15,5	52,7	0,9	5,2	44,8
		M	13	34,3	149,9	41,6	-	-	-	-	-
		T	28	38,4	118,8	22,5	15,5	26,6	0,6	5,2	22,0
13	Tumor maligno del recto, de la porción rectosigmoide y del ano	V	6	17,1	115,9	47,3	1,5	5,1	0,1	1,5	4,0
		M	3	7,9	111,0	64,1	-	-	-	-	-
		T	9	12,3	113,2	37,7	1,5	2,6	0,1	1,5	1,8
14	Tumor maligno del hígado y vías biliares intrahepáticas	V	7	20,0	107,7	40,7	11,0	37,4	0,6	5,5	32,0
		M	1	2,6	25,8	25,8	2,5	8,7	0,4	2,5	5,3
		T	8	11,0	76,2	26,9	13,5	23,2	0,6	4,5	18,8
15	Tumor maligno del páncreas	V	4	11,4	77,0	38,5	55,0	186,9	3,2	13,8	161,3
		M	5	13,2	85,8	38,3	8,5	29,4	1,3	8,5	27,9
		T	9	12,3	81,6	27,2	63,5	108,9	2,6	12,7	94,8
16	Otros tumores malignos digestivos	V	1	2,9	51,3	51,3	-	-	-	-	-
		M	1	2,6	44,2	44,2	-	-	-	-	-
		T	2	2,7	47,4	33,5	-	-	-	-	-
17	Tumor maligno de la laringe	V	3	8,6	67,3	38,8	15,5	52,7	0,9	5,2	44,6
		M	-	-	-	-	-	-	-	-	-
		T	3	4,1	66,3	38,3	15,5	26,6	0,6	5,2	21,7
18	Tumor maligno de la tráquea, de los bronquios y del pulmón	V	45	128,4	118,3	17,6	280,0	951,7	16,2	10,8	828,0
		M	4	10,6	74,4	37,2	7,5	26,0	1,1	7,5	24,6
		T	49	67,2	111,1	15,9	287,5	493,1	12,0	10,6	423,0
19	Otros tumores malignos respiratorios e intratorácicos	V	1	2,9	166,5	166,5	1,5	5,1	0,1	1,5	4,0
		M	-	-	-	-	-	-	-	-	-
		T	1	1,4	107,5	107,5	1,5	2,6	0,1	1,5	1,8
20	Tumores malignos del hueso y cartílagos articulares	V	1	2,9	349,0	349,0	-	-	-	-	-
		M	-	-	-	-	-	-	-	-	-
		T	1	1,4	270,5	270,5	-	-	-	-	-
21	Melanoma maligno de la piel	V	-	-	-	-	-	-	-	-	-
		M	2	5,3	129,7	91,7	-	-	-	-	-
		T	2	2,7	68,7	48,6	-	-	-	-	-

II.7.9(Cont.).CAUSAS DE MUERTE POR SEXO

ÁREA VII 2005

(Lista reducida 102 grupos. Cifras absolutas, tasas específicas por 100.000, índice de mortalidad estandarizado, error estándar, años potenciales de vida perdidos, tasa de APVP, % APVP, media APVP, tasas estandarizadas APVP por población Europea)

	CAUSA DE MUERTE		Nº	Tasa 0/0000	IME	EE	APVP	TASA APVP	% APVP	MEDIA APVP	T. STD. APVP
	22 Otros tumores de la piel y tejidos blandos	V	-	-	-	-	-	-	-	-	-
		M	-	-	-	-	-	-	-	-	-
		T	-	-	-	-	-	-	-	-	-
	23 Tumor maligno de la mama	V	-	-	-	-	-	-	-	-	-
		M	16	42,2	119,9	30,0	67,5	233,7	10,0	13,5	181,8
		T	16	21,9	118,4	29,6	67,5	115,8	2,8	13,5	91,0
	24 Tumor maligno del cuello del útero	V	-	-	-	-	-	-	-	-	-
		M	1	2,6	113,5	113,5	-	-	-	-	-
		T	1	1,4	114,7	114,7	-	-	-	-	-
	25 Tumor maligno de otras partes del útero	V	-	-	-	-	-	-	-	-	-
		M	4	10,6	129,5	64,8	8,5	29,4	1,3	8,5	27,9
		T	4	5,5	131,9	66,0	8,5	14,6	0,4	8,5	14,7
	26 Tumor maligno del ovario	V	-	-	-	-	-	-	-	-	-
		M	3	7,9	66,9	38,6	-	-	-	-	-
		T	3	4,1	67,7	39,1	-	-	-	-	-
	27 Otros tumores malignos de órganos genitales femeninos	V	-	-	-	-	-	-	-	-	-
		M	1	2,6	59,8	59,8	-	-	-	-	-
		T	1	1,4	61,0	61,0	-	-	-	-	-
	28 Tumor maligno de la próstata	V	16	45,7	104,7	26,2	-	-	-	-	-
		M	-	-	-	-	-	-	-	-	-
		T	16	21,9	101,1	25,3	-	-	-	-	-
	29 Otros tumores malignos de órganos genitales masculinos	V	-	-	-	-	-	-	-	-	-
		M	-	-	-	-	-	-	-	-	-
		T	-	-	-	-	-	-	-	-	-
	30 Tumor maligno del riñón, excepto pelvis renal	V	4	11,4	129,9	64,9	3,5	11,9	0,2	3,5	9,4
		M	3	7,9	180,1	104,0	7,5	26,0	1,1	7,5	24,6
		T	7	9,6	145,8	55,1	11,0	18,9	0,5	5,5	17,2
	31 Tumor maligno de la vegija	V	9	25,7	122,4	40,8	29,0	98,6	1,7	14,5	90,0
		M	3	7,9	194,9	112,5	12,5	43,3	1,9	12,5	36,2
		T	12	16,5	131,9	38,1	41,5	71,2	1,7	13,8	63,2
	32 Otros tumores malignos de las vías urinarias	V	-	-	-	-	-	-	-	-	-
		M	-	-	-	-	-	-	-	-	-
		T	-	-	-	-	-	-	-	-	-
	33 Tumor maligno del encéfalo	V	3	8,6	81,0	46,7	1,0	3,4	0,1	0,5	2,7
		M	2	5,3	79,6	56,3	15,5	53,7	2,3	15,5	47,2
		T	5	6,9	80,0	35,8	16,5	28,3	0,7	5,5	23,9
	34 Otros tumores malignos neurológicos y endocrinos	V	-	-	-	-	-	-	-	-	-
		M	-	-	-	-	-	-	-	-	-
		T	-	-	-	-	-	-	-	-	-
	35 Tumor maligno de los sitios mal definidos, secundarios y de sitios no especificados	V	14	39,9	127,8	34,2	47,5	161,5	2,8	15,8	135,3
		M	6	15,8	76,3	31,2	-	-	-	-	-
		T	20	27,4	105,4	23,6	47,5	81,5	2,0	15,8	69,4
	36 Otros tumores malignos del tejido linfático, de los órganos hematopoyéticos y de tejidos afines	V	3	8,6	48,8	28,1	33,0	112,2	1,9	16,5	94,5
		M	8	21,1	131,5	46,5	54,5	188,7	8,1	54,5	249,0
		T	11	15,1	89,2	26,9	87,5	150,1	3,6	29,2	166,7
	37 Leucemia	V	3	8,6	76,4	44,1	30,0	102,0	1,7	15,0	75,4
		M	4	10,6	113,4	56,7	0,5	1,7	0,1	0,5	1,1
		T	7	9,6	93,3	35,3	30,5	52,3	1,3	10,2	38,9
	38 Tumores in situ	V	-	-	-	-	-	-	-	-	-
		M	-	-	-	-	-	-	-	-	-
		T	-	-	-	-	-	-	-	-	-
	39 Tumores benignos	V	-	-	-	-	-	-	-	-	-
		M	1	2,6	90,2	90,2	-	-	-	-	-
		T	1	1,4	76,6	76,6	-	-	-	-	-
	40 Síndrome Mielodiplástico	V	-	-	-	-	-	-	-	-	-
		M	-	-	-	-	-	-	-	-	-
		T	-	-	-	-	-	-	-	-	-
	41 Otros tumores de comportamiento incierto o desconocido	V	1	2,9	52,9	52,9	-	-	-	-	-
		M	1	2,6	102,6	102,6	-	-	-	-	-
		T	2	2,7	69,5	49,1	-	-	-	-	-
D50-D89	Enfermedades de la sangre y de los órganos hematopoyéticos, y ciertos trastornos que afectan al mecanismo de la inmunidad	**V**	1	2,9	91,0	91,0	-	-	-	-	-
		M	1	2,6	63,7	63,7	13,5	46,7	2,0	13,5	39,1
		T	2	2,7	75,0	53,0	13,5	23,2	0,6	13,5	19,6
	42 Enfermedades de la sangre y de los órganos hematopoyéticos	V	1	2,9	96,8	96,8	-	-	-	-	-
		M	-	-	-	-	-	-	-	-	-
		T	1	1,4	41,7	41,7	-	-	-	-	-
	43 Ciertos trastornos que afectan al mecanismo de la inmunidad	V	-	-	-	-	-	-	-	-	-
		M	1	2,6	481,5	481,5	13,5	46,7	2,0	13,5	39,1
		T	1	1,4	368,5	368,5	13,5	23,2	0,6	13,5	19,6
E00-E90	Enfermedades endocrinas, nutricionales y metabólicas	**V**	8	22,8	79,1	28,0	-	-	-	-	-
		M	16	42,2	92,7	23,2	11,5	39,8	1,7	11,5	33,3
		T	24	32,9	88,0	18,0	11,5	19,7	0,5	11,5	16,7

II.7.9(Cont.).CAUSAS DE MUERTE POR SEXO

ÁREA VII 2005

(Lista reducida 102 grupos. Cifras absolutas, tasas específicas por 100.000, índice de mortalidad estandarizado, error estándar, años potenciales de vida perdidos, tasa de APVP, % APVP, media APVP, tasas estandarizadas APVP por población Europea)

	CAUSA DE MUERTE		Nº	Tasa 0/0000	IME	EE	APVP	TASA APVP	% APVP	MEDIA APVP	T. STD. APVP
	44 Diabetes mellitus	V	7	20,0	79,5	30,1	-	-	-	-	-
		M	15	39,6	97,0	25,0	11,5	39,8	1,7	11,5	33,3
		T	22	30,2	91,0	19,4	11,5	19,7	0,5	11,5	16,7
	45 Otras enfermedades endocrinas, nutricionales y metabólicas	V	1	2,9	76,2	76,2	-	-	-	-	-
		M	1	2,6	55,6	55,6	-	-	-	-	-
		T	2	2,7	64,9	45,9	-	-	-	-	-
F00-F99	Trastornos mentales y del comportamiento	**V**	13	37,1	86,3	23,9	35,0	119,0	2,0	17,5	98,6
		M	32	84,5	109,5	19,4	3,5	12,1	0,5	3,5	7,4
		T	45	61,7	101,7	15,2	38,5	66,0	1,6	12,8	55,4
	46 Trastornos mentales orgánicos senil y presenil	V	11	31,4	81,1	24,4	-	-	-	-	-
		M	32	84,5	111,7	19,7	3,5	12,1	0,5	3,5	7,4
		T	43	59,0	101,9	15,5	3,5	6,0	0,1	3,5	4,1
	47 Trastornos mentales debidos al abuso de alcohol	V	2	5,7	147,9	104,6	35,0	119,0	2,0	17,5	98,6
		M	-	-	-	-	-	-	-	-	-
		T	2	2,7	143,7	101,6	35,0	60,0	1,5	17,5	51,2
	48 Trastornos mentales debidos al uso de drogas (drogodependencia, toxicomanía)	V	-	-	-	-	-	-	-	-	-
		M	-	-	-	-	-	-	-	-	-
		T	-	-	-	-	-	-	-	-	-
	49 Otros trastornos mentales y del comportamiento	V	-	-	-	-	-	-	-	-	-
		M	-	-	-	-	-	-	-	-	-
		T	-	-	-	-	-	-	-	-	-
G00-H95	Enfermedades del sistema nervioso y de los órganos de los sentidos	**V**	9	25,7	69,3	23,1	22,5	76,5	1,3	7,5	55,5
		M	33	87,1	128,2	22,3	118,0	408,5	17,5	29,5	821,6
		T	42	57,6	108,9	16,8	140,5	241,0	5,9	20,1	433,7
	50 Meningitis	V	-	-	-	-	-	-	-	-	-
		M	1	2,6	610,4	610,4	-	-	-	-	-
		T	1	1,4	269,2	269,2	-	-	-	-	-
	51 Enfermedad de Alzheimer	V	6	17,1	98,2	40,1	1,5	5,1	0,1	1,5	4,0
		M	17	44,9	109,0	26,4	11,5	39,8	1,7	11,5	33,3
		T	23	31,5	106,6	22,2	13,0	22,3	0,5	6,5	18,5
	52 Otras enfermedades del sistema nervioso y de los órganos de los sentidos	V	3	8,6	45,1	26,0	21,0	71,4	1,2	10,5	51,4
		M	15	39,6	150,2	38,8	106,5	368,7	15,8	35,5	788,3
		T	18	24,7	108,2	25,5	127,5	218,7	5,3	25,5	415,2
I00-I99	Enfermedades del sistema circulatorio	**V**	120	342,4	89,1	8,1	187,5	637,3	10,9	12,5	544,9
		M	148	390,7	84,9	7,0	99,0	342,7	14,7	12,4	288,3
		T	268	367,5	86,5	5,3	286,5	491,4	11,9	12,5	418,8
	53 Enfermedades cardiacas reumáticas crónicas	V	-	-	-	-	-	-	-	-	-
		M	5	13,2	126,0	56,4	-	-	-	-	-
		T	5	6,9	97,6	43,6	-	-	-	-	-
	54 Enfermedades hipertensivas	V	4	11,4	70,0	35,0	2,5	8,5	0,1	2,5	6,7
		M	12	31,7	89,8	25,9	-	-	-	-	-
		T	16	21,9	84,1	21,0	2,5	4,3	0,1	2,5	3,0
	55 Infarto agudo de miocardio	V	26	74,2	74,2	14,6	78,5	266,8	4,6	15,7	224,4
		M	17	44,9	63,5	15,4	3,5	12,1	0,5	3,5	7,4
		T	43	59,0	69,2	10,5	82,0	140,6	3,4	13,7	116,7
	56 Otras enfermedades isquémicas del corazón	V	28	79,9	133,4	25,2	12,5	42,5	0,7	4,2	41,1
		M	25	66,0	104,5	20,9	-	-	-	-	-
		T	53	72,7	117,3	16,1	12,5	21,4	0,5	4,2	18,9
	57 Insuficiencia cardiaca	V	7	20,0	71,5	27,0	-	-	-	-	-
		M	29	76,6	135,1	25,1	44,0	152,3	6,5	22,0	133,7
		T	36	49,4	115,3	19,2	44,0	75,5	1,8	22,0	66,0
	58 Otras enfermedades del corazón	V	25	71,3	116,4	23,3	78,0	265,1	4,5	19,5	227,7
		M	21	55,4	70,7	15,4	10,5	36,3	1,6	3,5	22,2
		T	46	63,1	89,9	13,3	88,5	151,8	3,7	12,6	128,1
	59 Enfermedades cerebrovasculares	V	26	74,2	79,7	15,6	16,0	54,4	0,9	8,0	45,0
		M	36	95,0	77,3	12,9	41,0	141,9	6,1	20,5	125,0
		T	62	85,0	78,1	9,9	57,0	97,8	2,4	14,3	86,1
	60 Arterosclerosis	V	1	2,9	30,8	30,8	-	-	-	-	-
		M	1	2,6	19,7	19,7	-	-	-	-	-
		T	2	2,7	23,8	16,9	-	-	-	-	-
	61 Otras enfermedades de los vasos sanguíneos	V	3	8,6	64,7	37,4	-	-	-	-	-
		M	2	5,3	56,0	39,6	-	-	-	-	-
		T	5	6,9	60,2	26,9	-	-	-	-	-
J00-J99	Enfermedades del sistema respiratorio	**V**	73	208,3	122,5	14,3	82,5	280,4	4,8	11,8	321,0
		M	30	79,2	69,9	12,8	25,5	88,3	3,8	25,5	66,4
		T	103	141,2	99,1	9,8	108,0	185,2	4,5	13,5	194,7
	62 Influenza (gripe)	V	-	-	-	-	-	-	-	-	-
		M	1	2,6	65,9	65,9	-	-	-	-	-
		T	1	1,4	43,8	43,8	-	-	-	-	-
	63 Neumonía	V	4	11,4	66,3	33,2	-	-	-	-	-
		M	3	7,9	43,3	25,0	-	-	-	-	-
		T	7	9,6	53,7	20,3	-	-	-	-	-

II.7.9(Cont.).CAUSAS DE MUERTE POR SEXO

ÁREA VII 2005

(Lista reducida 102 grupos. Cifras absolutas, tasas específicas por 100.000, índice de mortalidad estandarizado, error estándar, años potenciales de vida perdidos, tasa de APVP, % APVP, media APVP, tasas estandarizadas APVP por población Europea)

	CAUSA DE MUERTE		Nº	Tasa 0/0000	IME	EE	APVP	TASA APVP	% APVP	MEDIA APVP	T. STD. APVP
	64 Enfermedades crónicas de las vías respiratorias inferiores (excepto Asma)	V	41	117,0	122,0	19,1	13,5	45,9	0,8	4,5	45,8
		M	12	31,7	138,2	39,9	-	-	-	-	-
		T	53	72,7	122,1	16,8	13,5	23,2	0,6	4,5	21,2
	65 Asma	V	1	2,9	50,0	50,0	-	-	-	-	-
		M	1	2,6	21,6	21,6	-	-	-	-	-
		T	2	2,7	30,4	21,5	-	-	-	-	-
	66 Insuficiencia respiratoria	V	3	8,6	138,0	79,7	-	-	-	-	-
		M	1	2,6	41,5	41,5	-	-	-	-	-
		T	4	5,5	86,6	43,3	-	-	-	-	-
	67 Otras enfermedades del sistema respiratorio	V	24	68,5	159,6	32,6	69,0	234,5	4,0	17,3	275,2
		M	12	31,7	64,0	18,5	25,5	88,3	3,8	25,5	66,4
		T	36	49,4	105,8	17,6	94,5	162,1	3,9	18,9	173,5
K00-K93	Enfermedades del sistema digestivo	**V**	39	111,3	161,9	25,9	296,0	1006,1	17,2	16,4	837,1
		M	24	63,4	123,7	25,2	15,0	51,9	2,2	7,5	49,2
		T	63	86,4	144,1	18,2	311,0	533,4	13,0	15,6	445,8
	68 Úlcera de estómago, duodeno y yeyuno	V	-	-	-	-	-	-	-	-	-
		M	3	7,9	474,3	273,8	-	-	-	-	-
		T	3	4,1	315,4	182,1	-	-	-	-	-
	69 Enteritis y colitis no infecciosas	V	-	-	-	-	-	-	-	-	-
		M	1	2,6	151,0	151,0	-	-	-	-	-
		T	1	1,4	110,2	110,2	-	-	-	-	-
	70 Enfermedad vascular intestinal	V	2	5,7	71,7	50,7	-	-	-	-	-
		M	3	7,9	64,7	37,3	-	-	-	-	-
		T	5	6,9	67,0	30,0	-	-	-	-	-
	71 Cirrosis y otras enfermedades crónicas del hígado	V	22	62,8	201,7	43,0	222,5	756,3	12,9	17,1	626,4
		M	7	18,5	184,3	69,6	9,5	32,9	1,4	9,5	31,1
		T	29	39,8	195,7	36,3	232,0	397,9	9,7	16,6	331,8
	72 Otras enfermedades del sistema digestivo	V	15	42,8	152,8	39,5	73,5	249,8	4,3	14,7	210,8
		M	10	26,4	103,4	32,7	5,5	19,0	0,8	5,5	18,0
		T	25	34,3	127,6	25,5	79,0	135,5	3,3	13,2	114,0
L00-L99	Enfermedades de la piel y del tejido subcutáneo	**V**	-	-	-	-	-	-	-	-	-
		M	1	2,6	55,6	55,6	-	-	-	-	-
		T	1	1,4	41,3	41,3	-	-	-	-	-
	73 Enfermedades de la piel y del tejido subcutáneo	V	-	-	-	-	-	-	-	-	-
		M	1	2,6	55,6	55,6	-	-	-	-	-
		T	1	1,4	41,3	41,3	-	-	-	-	-
M00-M99	Enfermedades del sistema osteomuscular y del tejido conjuntivo	**V**	-	-	-	-	-	-	-	-	-
		M	7	18,5	87,0	32,9	-	-	-	-	-
		T	7	9,6	67,0	25,3	-	-	-	-	-
	74 Artritis reumatoide y osteoartrosis	V	-	-	-	-	-	-	-	-	-
		M	-	-	-	-	-	-	-	-	-
		T	-	-	-	-	-	-	-	-	-
	75 Osteoporosis y facturas patológicas	V	-	-	-	-	-	-	-	-	-
		M	4	10,6	74,3	37,1	-	-	-	-	-
		T	4	5,5	61,9	31,0	-	-	-	-	-
	76 Otras enfermedades del sistema osteomuscular y del tejido conjuntivo	V	-	-	-	-	-	-	-	-	-
		M	3	7,9	139,8	80,7	-	-	-	-	-
		T	3	4,1	94,0	54,2	-	-	-	-	-
N00-N99	Enfermedades del sistema genitourinario	**V**	9	25,7	96,3	32,1	-	-	-	-	-
		M	7	18,5	77,5	29,3	-	-	-	-	-
		T	16	21,9	86,1	21,5	-	-	-	-	-
	77 Enfermedades del riñón y del uréter	V	7	20,0	101,1	38,2	-	-	-	-	-
		M	6	15,8	97,1	39,6	-	-	-	-	-
		T	13	17,8	97,9	27,1	-	-	-	-	-
	78 Enfermedades de los genitales masculinos	V	1	2,9	184,9	184,9	-	-	-	-	-
		M	-	-	-	-	-	-	-	-	-
		T	1	1,4	176,9	176,9	-	-	-	-	-
	79 Enfermedades de los genitales femeninos y trastornos de la mama	V	-	-	-	-	-	-	-	-	-
		M	-	-	-	-	-	-	-	-	-
		T	-	-	-	-	-	-	-	-	-
	80 Otras enfermedades del sistema genitourinario	V	1	2,9	53,2	53,2	-	-	-	-	-
		M	1	2,6	36,9	36,9	-	-	-	-	-
		T	2	2,7	43,6	30,8	-	-	-	-	-
O00-O99	Embarazo, parto y puerperio	**V**	-	-	-	-	-	-	-	-	-
		M	-	-	-	-	-	-	-	-	-
		T	-	-	-	-	-	-	-	-	-
	81 Embarazo, parto y puerperio	V	-	-	-	-	-	-	-	-	-
		M	-	-	-	-	-	-	-	-	-
		T	-	-	-	-	-	-	-	-	-
P00-P96	Ciertas afecciones originadas en el periodo perinatal	**V**	-	-	-	-	-	-	-	-	-
		M	-	-	-	-	-	-	-	-	-
		T	-	-	-	-	-	-	-	-	-

II.7.9(Cont.).CAUSAS DE MUERTE POR SEXO

ÁREA VII 2005

(Lista reducida 102 grupos. Cifras absolutas, tasas específicas por 100.000, índice de mortalidad estandarizado, error estándar, años potenciales de vida perdidos, tasa de APVP, % APVP, media APVP, tasas estandarizadas APVP por población Europea)

	CAUSA DE MUERTE		Nº	Tasa 0/0000	IME	EE	APVP	TASA APVP	% APVP	MEDIA APVP	T. STD. APVP
	82 Ciertas afecciones originadas en el periodo perinatal	V	-	-	-	-	-	-	-	-	-
		M	-	-	-	-	-	-	-	-	-
		T	-	-	-	-	-	-	-	-	-
Q00-Q99	Malformaciones congénitas , deformidades y anomalías cromosómicas	**V**	-	-	-	-	-	-	-	-	-
		M	2	5,3	284,6	201,2	19,0	65,8	2,8	9,5	51,5
		T	2	2,7	160,7	113,6	19,0	32,6	0,8	9,5	26,4
	83 Malformaciones congénitas del sistema nervioso	V	-	-	-	-	-	-	-	-	-
		M	-	-	-	-	-	-	-	-	-
		T	-	-	-	-	-	-	-	-	-
	84 Malformaciones congénitas del sistema circulatorio	V	-	-	-	-	-	-	-	-	-
		M	1	2,6	424,9	424,9	14,5	50,2	2,2	14,5	42,0
		T	1	1,4	281,9	281,9	14,5	24,9	0,6	14,5	21,1
	85 Otras malformaciones congénitas, deformidades y anomalías cromosómicas	V	-	-	-	-	-	-	-	-	-
		M	1	2,6	279,0	279,0	4,5	15,6	0,7	4,5	9,5
		T	1	1,4	166,9	166,9	4,5	7,7	0,2	4,5	5,3
R00-R99(-R75)	Síntomas, signos y hallazgos anormales clínicos y de laboratorio, no clasificados en otra parte	**V**	2	5,7	62,7	44,4	-	-	-	-	-
		M	9	23,8	88,2	29,4	-	-	-	-	-
		T	11	15,1	82,7	24,9	-	-	-	-	-
	86 Paro cardíaco, muerte sin asistencia y otra causa desconocida de mortalidad	V	-	-	-	-	-	-	-	-	-
		M	4	10,6	354,5	177,3	-	-	-	-	-
		T	4	5,5	225,6	112,8	-	-	-	-	-
	87 Senilidad	V	-	-	-	-	-	-	-	-	-
		M	4	10,6	51,1	25,5	-	-	-	-	-
		T	4	5,5	41,6	20,8	-	-	-	-	-
	88 Muerte súbita infantil	V	-	-	-	-	-	-	-	-	-
		M	-	-	-	-	-	-	-	-	-
		T	-	-	-	-	-	-	-	-	-
	89 Resto de síntomas, signos y hallazgos anormales clínicos y de laboratorio, no clasificados en otra parte	V	2	5,7	326,9	231,2	-	-	-	-	-
		M	1	2,6	80,1	80,1	-	-	-	-	-
		T	3	4,1	162,3	93,7	-	-	-	-	-
V01-Y98	Causas externas de morbilidad y mortalidad	**V**	20	57,1	86,8	19,4	321,0	1091,1	18,6	22,9	907,3
		M	16	42,2	122,9	30,7	156,5	541,7	23,2	31,3	454,0
		T	36	49,4	99,8	16,6	477,5	818,9	19,9	25,1	681,0
	90 Accidentes de tráfico de vehículos de motor	V	6	17,1	99,0	40,4	111,0	377,3	6,4	18,5	320,1
		M	5	13,2	201,6	90,2	98,5	341,0	14,6	32,8	287,8
		T	11	15,1	128,9	38,9	209,5	359,3	8,7	23,3	302,4
	91 Otros accidentes de transporte	V	2	5,7	241,8	171,0	51,0	173,4	3,0	25,5	126,4
		M	1	2,6	600,7	600,7	-	-	-	-	-
		T	3	4,1	307,2	177,4	51,0	87,5	2,1	25,5	64,2
	92 Caídas accidentales	V	3	8,6	60,6	35,0	-	-	-	-	-
		M	3	7,9	93,6	54,0	-	-	-	-	-
		T	6	8,2	73,0	29,8	-	-	-	-	-
	93 Ahogamiento, sumersión y sofocación accidentales	V	-	-	-	-	-	-	-	-	-
		M	1	2,6	41,7	41,7	-	-	-	-	-
		T	1	1,4	21,1	21,1	-	-	-	-	-
	94 Accidentes por fuego, humo y sustancias calientes	V	-	-	-	-	-	-	-	-	-
		M	-	-	-	-	-	-	-	-	-
		T	-	-	-	-	-	-	-	-	-
	95 Envenenamiento accidental por psicofármacos y drogas de abuso	V	1	2,9	90,3	90,3	25,5	86,7	1,5	25,5	64,0
		M	1	2,6	191,8	191,8	26,5	91,7	3,9	26,5	69,0
		T	2	2,7	123,1	87,0	52,0	89,2	2,2	26,0	66,5
	96 Otros envenemamientos accidentales	V	-	-	-	-	-	-	-	-	-
		M	-	-	-	-	-	-	-	-	-
		T	-	-	-	-	-	-	-	-	-
	97 Otros accidentes	V	1	2,9	96,2	96,2	30,5	103,7	1,8	30,5	90,7
		M	-	-	-	-	-	-	-	-	-
		T	1	1,4	77,1	77,1	30,5	52,3	1,3	30,5	46,2
	98 Suicidio y lesiones autoinfligidas	V	7	20,0	123,6	46,7	103,0	350,1	6,0	25,8	306,0
		M	4	10,6	132,7	66,3	-	-	-	-	-
		T	11	15,1	126,8	38,2	103,0	176,6	4,3	25,8	154,1
	99 Agresiones (homicidio)	V	-	-	-	-	-	-	-	-	-
		M	-	-	-	-	-	-	-	-	-
		T	-	-	-	-	-	-	-	-	-
	100 Eventos de intención no determinada	V	-	-	-	-	-	-	-	-	-
		M	-	-	-	-	-	-	-	-	-
		T	-	-	-	-	-	-	-	-	-
	101 Complicaciones de la atención médica y quirúrgica	V	-	-	-	-	-	-	-	-	-
		M	-	-	-	-	-	-	-	-	-
		T	-	-	-	-	-	-	-	-	-
	102 Otras causas externas y sus efectos tardíos	V	-	-	-	-	-	-	-	-	-
		M	1	2,6	771,3	771,3	31,5	109,0	4,7	31,5	97,2
		T	1	1,4	389,5	389,5	31,5	54,0	1,3	31,5	47,7

AREA SANITARIA VIII

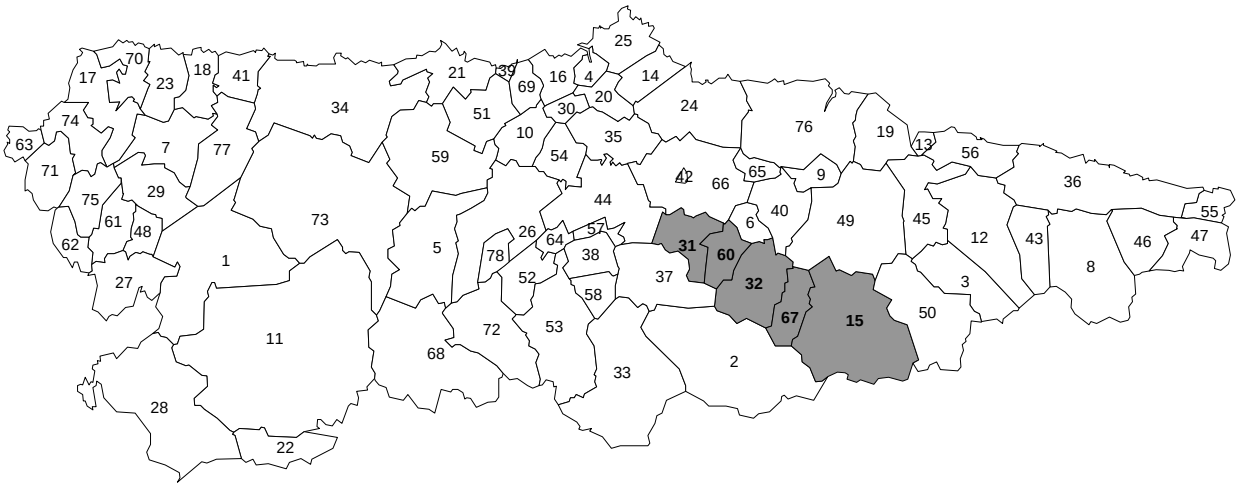

MUNICIPIOS

15	Caso	32	Laviana	67	Sobrescobio
31	Langreo	60	S. Martín Rey Aurelio		

II.8.1. MORTALIDAD GENERAL
ÁREA VIII 2005

	N. Absoluto	Tasa 0/00	T.std. Mundial	T.std. Europea	IME
VARONES	521	13,0	5,3	8,3	105,5
MUJERES	486	11,2	2,6	4,2	99,6
TOTAL	**1007**	**12,1**	**3,8**	**6,0**	**101,9**

II.8.2. DISTRIBUCIÓN POR EDAD Y SEXO
ÁREA VIII 2005
(Números absolutos, porcentajes y tasas específicas por mil)

	VARONES			MUJERES			TOTAL		
Grupo edad	Nº	%	Tasa $^0/_{00}$	Nº	%	Tasa $^0/_{00}$	Nº	%	Tasa $^0/_{00}$
N.E.	-	-	-	-	-	-	-	-	-
<1	-	-	-	1	0,2	4,8	1	0,1	2,1
1 - 4	-	-	-	1	0,2	1,0	1	0,1	0,5
5 – 14	-	-	-	-	-	-	-	-	-
15 – 24	2	0,4	0,4	-	-	-	2	0,2	0,2
25 – 34	9	1,7	1,4	3	0,6	0,5	12	1,2	1,0
35 – 44	17	3,3	2,7	5	1,0	0,8	22	2,2	1,8
45 – 54	24	4,6	3,6	16	3,3	2,5	40	4,0	3,0
55 - 64	57	10,9	12,6	20	4,1	4,1	77	7,6	8,2
65 – 74	127	24,4	30,6	44	9,1	8,2	171	17,0	17,9
75 – 84	195	37,4	66,6	177	36,4	36,8	372	36,9	48,0
85+	90	17,3	179,3	219	45,1	149,2	309	30,7	156,9

II.8.3. PRIMERAS CAUSAS DE MORTALIDAD POR GRUPOS DE EDAD Y SEXO

ÁREA VIII 2005

(Lista reducida 102 grupos. Valores absolutos y porcentajes por grupos de edad)

Varones

	1ª Causa			2ª Causa			3ª Causa		
G. Edad	Enfermedad	Nº	%	Enfermedad	Nº	%	Enfermedad	Nº	%
5-14									
15-39	Suicidio y lesiones autoinfligidas	4	22,2	Accidentes de tráfico de vehículos de motor	4	22,2	Envenenamiento accidental por psicofármacos y drogas de abuso	2	11,1
40-64	Tumor maligno de la tráquea, de los bronquios y del pulmón	12	13,2	Cirrosis y otras enfermedades crónicas del hígado	8	8,8	Infarto agudo de miocardio	7	7,7
65+	Enfermedades crónicas de las vías respiratorias inferiores(excepto asma)	41	10,0	Tumor maligno de la tráquea, de los bronquios y del pulmón	35	8,5	Otras enfermedades del sistema respiratorio	24	5,8

Mujeres

	1ª Causa			2ª Causa			3ª Causa		
G. Edad	Enfermedad	Nº	%	Enfermedad	Nº	%	Enfermedad	Nº	%
5-14									
15-39	Envenenamiento accidental por psicofármacos y drogas de abuso	1	20,0	Accidentes de tráfico de vehículos de motor	1	20,0	Tumor maligno del ovario	1	20,0
40-64	Tumor maligno de la mama	10	25,6	Infarto agudo de miocardio	2	5,1	Otras enfermedades del sistema nervioso y de los organos de los sentidos	2	5,1
65+	Enfermedades cerebrovasculares	58	13,2	Otras enfermedades del corazón	30	6,8	Trastornos mentales orgánicos, senil y presenil	28	6,4

Total

	1ª Causa			2ª Causa			3ª Causa		
G. Edad	Enfermedad	Nº	%	Enfermedad	Nº	%	Enfermedad	Nº	%
5-14									
15-39	Accidentes de tráfico de vehículos de motor	5	21,7	Suicidio y lesiones autoinfligidas	4	17,4	Envenenamiento accidental por psicofármacos y drogas de abuso	3	13,0
40-64	Tumor maligno de la tráquea, de los bronquios y del pulmón	13	10,0	Tumor maligno de la mama	10	7,7	Infarto agudo de miocardio	9	6,9
65+	Enfermedades cerebrovasculares	79	9,3	Trastornos mentales orgánicos, senil y presenil	52	6,1	Enfermedades crónicas de las vías respiratorias inferiores(excepto asma)	51	6,0

II.8.4.DIEZ PRIMERAS CAUSAS DE MORTALIDAD

ÁREA VIII 2005

(Lista reducida 102 grupos. Valores absolutos y porcentajes sobre total de mortalidad)

Varones

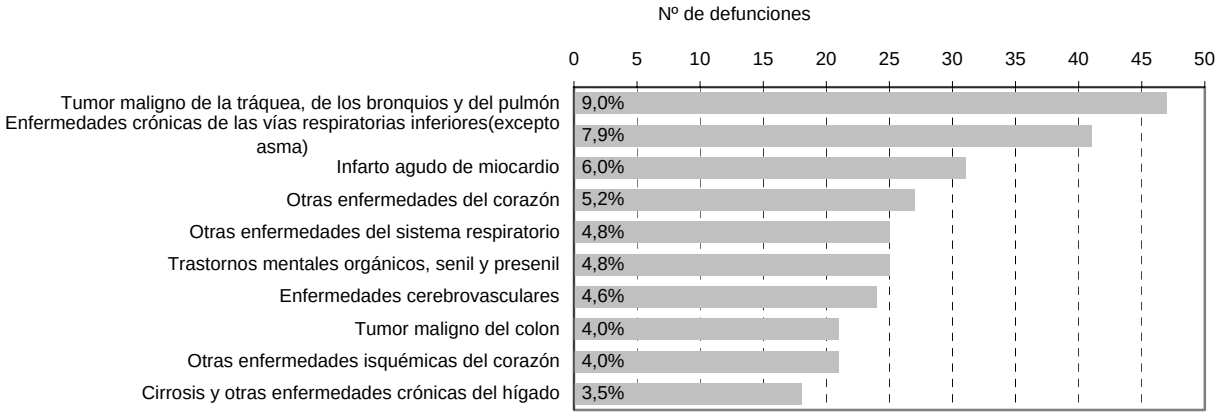

Mujeres

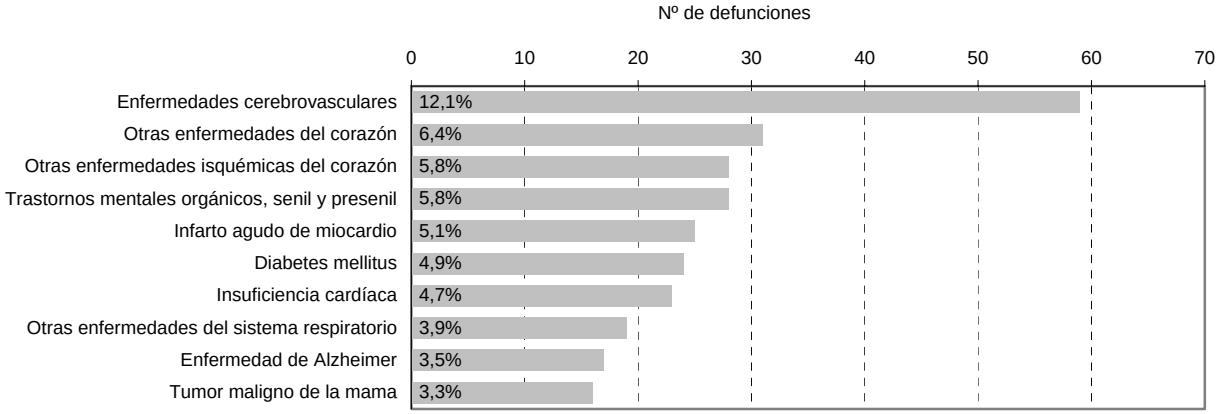

Total

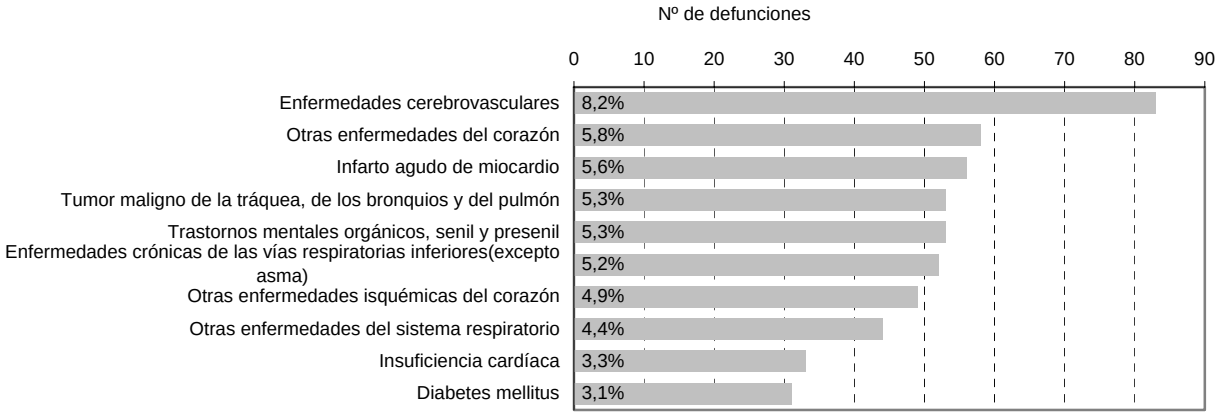

II.8.5. PRIMERAS CAUSAS DE MUERTE POR GRANDES GRUPOS DE ENFERMEDAD
ÁREA VIII 2005

Varones

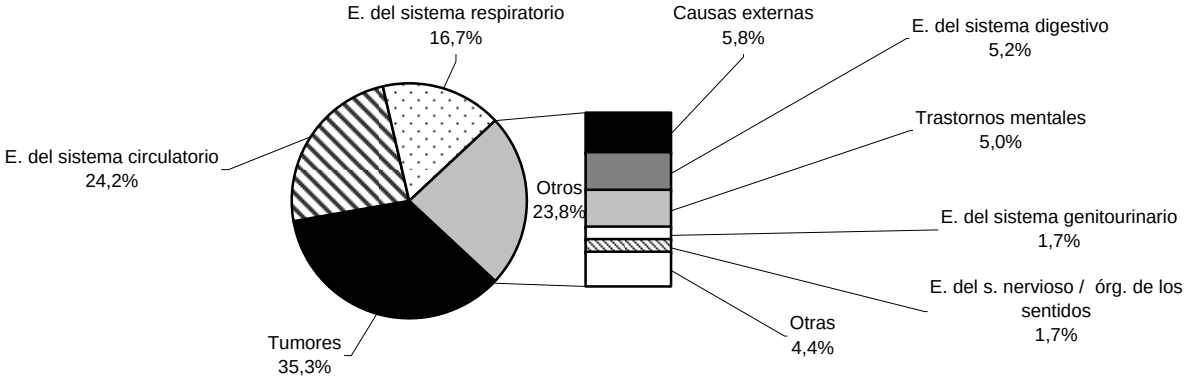

Mujeres

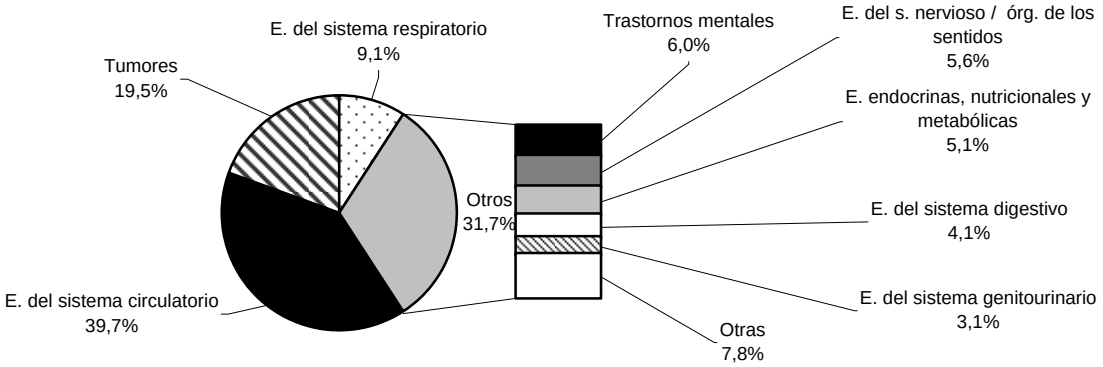

Total

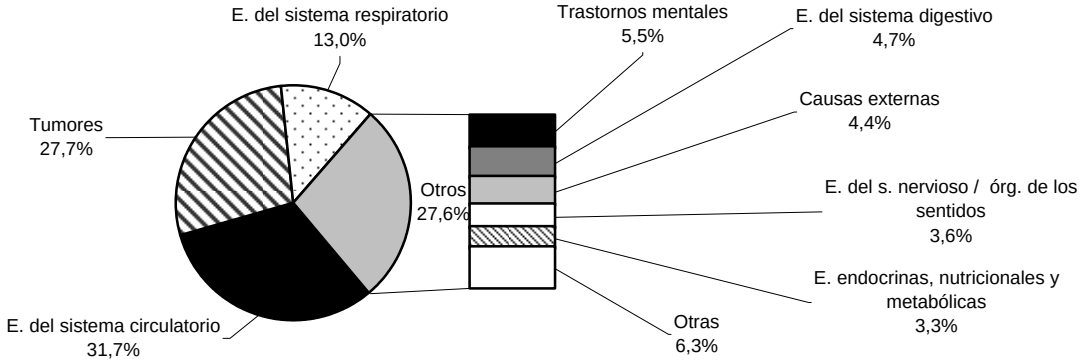

II.8.6.MORTALIDAD POR GRANDES GRUPOS DE ENFERMEDADES

ÁREA VIII 2005

(Cifras absolutas, porcentajes sobre total fallecidos, distribución por grupos de edad)

TOTAL

	GRUPO		TOTAL	N.E.	<1	1-4	5-14	15-24	25-34	35-44	45-54	55-64	65-74	75-84	85+
	Totales	Nº	1007	-	1	1	-	2	12	22	40	77	171	372	309
I	E. infecciosas y parasitarias	Nº	12	-	-	-	-	-	2	1	1	-	2	4	2
		%	1,2	-	-	-	-	-	16,7	4,5	2,5	-	1,2	1,1	0,6
II	Tumores	Nº	279	-	-	-	-	1	1	5	19	36	83	93	41
		%	27,7	-	-	-	-	50,0	8,3	22,7	47,5	46,8	48,5	25,0	13,3
III	E. sangre /hematopoyéticos /inmunidad	Nº	6	-	-	-	-	-	1	-	-	-	-	2	3
		%	0,6	-	-	-	-	-	8,3	-	-	-	-	0,5	1,0
IV	E. endocrinas, nutricionales y metabólicas	Nº	33	-	-	-	-	-	-	-	-	1	2	18	12
		%	3,3	-	-	-	-	-	-	-	-	1,3	1,2	4,8	3,9
V	Trastornos mentales	Nº	55	-	-	-	-	-	-	-	2	1	5	21	26
		%	5,5	-	-	-	-	-	-	-	5,0	1,3	2,9	5,6	8,4
VI-VIII	E. del s. Nervioso /órg. de los sentidos	Nº	36	-	-	1	-	-	1	-	-	4	1	13	16
		%	3,6	-	-	100,0	-	-	8,3	-	-	5,2	0,6	3,5	5,2
IX	E. del sistema circulatorio	Nº	319	-	-	-	-	-	-	3	7	18	41	123	127
		%	31,7	-	-	-	-	-	-	13,6	17,5	23,4	24,0	33,1	41,1
X	E. del sistema respiratorio	Nº	131	-	-	-	-	-	-	-	2	4	24	57	44
		%	13,0	-	-	-	-	-	-	-	5,0	5,2	14,0	15,3	14,2
XI	E. del sistema digestivo	Nº	47	-	-	-	-	-	1	2	3	5	8	15	13
		%	4,7	-	-	-	-	-	8,3	9,1	7,5	6,5	4,7	4,0	4,2
XII	E. de la piel y del tejido subcutáneo	Nº	2	-	-	-	-	-	-	-	-	-	-	1	1
		%	0,2	-	-	-	-	-	-	-	-	-	-	0,3	0,3
XIII	E. del s. osteomuscular / conjuntivo	Nº	12	-	-	-	-	-	-	-	1	-	1	3	7
		%	1,2	-	-	-	-	-	-	-	2,5	-	0,6	0,8	2,3
XIV	E. del sistema genitourinario	Nº	24	-	-	-	-	-	-	-	1	2	2	11	8
		%	2,4	-	-	-	-	-	-	-	2,5	2,6	1,2	3,0	2,6
XV	Embarazo, parto y puerperio	Nº	-	-	-	-	-	-	-	-	-	-	-	-	-
		%	-	-	-	-	-	-	-	-	-	-	-	-	-
XVI	Afecciones perinatales	Nº	-	-	-	-	-	-	-	-	-	-	-	-	-
		%	-	-	-	-	-	-	-	-	-	-	-	-	-
XVII	Anomalías congénitas / cromosómicas	Nº	2	-	1	-	-	-	-	-	-	1	-	-	-
		%	0,2	-	100,0	-	-	-	-	-	-	1,3	-	-	-
XVIII	Causas mal definidas	Nº	5	-	-	-	-	-	-	-	-	-	-	1	4
		%	0,5	-	-	-	-	-	-	-	-	-	-	0,3	1,3
XX	Causas externas	Nº	44	-	-	-	-	1	6	11	4	5	2	10	5
		%	4,4	-	-	-	-	50,0	50,0	50,0	10,0	6,5	1,2	2,7	1,6

II.8.6(Cont.).MORTALIDAD POR GRANDES GRUPOS DE ENFERMEDADES

ÁREA VIII 2005

(Cifras absolutas, porcentajes sobre varones fallecidos, distribución por grupos de edad)

VARONES

	GRUPO		TOTAL	N.E.	<1	1-4	5-14	15-24	25-34	35-44	45-54	55-64	65-74	75-84	85+
	Totales	Nº	521	-	-	-	-	2	9	17	24	57	127	195	90
I	E. infecciosas y parasitarias	Nº	8	-	-	-	-	-	1	1	-	-	1	4	1
		%	1,5	-	-	-	-	-	11,1	5,9	-	-	0,8	2,1	1,1
II	Tumores	Nº	184	-	-	-	-	1	-	2	12	27	68	55	19
		%	35,3	-	-	-	-	50,0	-	11,8	50,0	47,4	53,5	28,2	21,1
III	E. sangre /hematopoyéticos /inmunidad	Nº	3	-	-	-	-	-	1	-	-	-	-	1	1
		%	0,6	-	-	-	-	-	11,1	-	-	-	-	0,5	1,1
IV	E. endocrinas, nutricionales y metabólicas	Nº	8	-	-	-	-	-	-	-	-	-	1	5	2
		%	1,5	-	-	-	-	-	-	-	-	-	0,8	2,6	2,2
V	Trastornos mentales	Nº	26	-	-	-	-	-	-	-	2	-	4	9	11
		%	5,0	-	-	-	-	-	-	-	8,3	-	3,1	4,6	12,2
VI-VIII	E. del s. Nervioso /órg. de los sentidos	Nº	9	-	-	-	-	-	1	-	-	1	-	5	2
		%	1,7	-	-	-	-	-	11,1	-	-	1,8	-	2,6	2,2
IX	E. del sistema circulatorio	Nº	126	-	-	-	-	-	-	3	5	15	27	56	20
		%	24,2	-	-	-	-	-	-	17,6	20,8	26,3	21,3	28,7	22,2
X	E. del sistema respiratorio	Nº	87	-	-	-	-	-	-	-	1	3	18	40	25
		%	16,7	-	-	-	-	-	-	-	4,2	5,3	14,2	20,5	27,8
XI	E. del sistema digestivo	Nº	27	-	-	-	-	-	1	2	2	5	5	8	4
		%	5,2	-	-	-	-	-	11,1	11,8	8,3	8,8	3,9	4,1	4,4
XII	E. de la piel y del tejido subcutáneo	Nº	1	-	-	-	-	-	-	-	-	-	-	1	-
		%	0,2	-	-	-	-	-	-	-	-	-	-	0,5	-
XIII	E. del s. osteomuscular / conjuntivo	Nº	2	-	-	-	-	-	-	-	-	-	-	2	-
		%	0,4	-	-	-	-	-	-	-	-	-	-	1,0	-
XIV	E. del sistema genitourinario	Nº	9	-	-	-	-	-	-	-	-	1	1	4	3
		%	1,7	-	-	-	-	-	-	-	-	1,8	0,8	2,1	3,3
XV	Embarazo, parto y puerperio	Nº	-	-	-	-	-	-	-	-	-	-	-	-	-
		%	-	-	-	-	-	-	-	-	-	-	-	-	-
XVI	Afecciones perinatales	Nº	-	-	-	-	-	-	-	-	-	-	-	-	-
		%	-	-	-	-	-	-	-	-	-	-	-	-	-
XVII	Anomalías congénitas / cromosómicas	Nº	-	-	-	-	-	-	-	-	-	-	-	-	-
		%	-	-	-	-	-	-	-	-	-	-	-	-	-
XVIII	Causas mal definidas	Nº	1	-	-	-	-	-	-	-	-	-	-	-	1
		%	0,2	-	-	-	-	-	-	-	-	-	-	-	1,1
XX	Causas externas	Nº	30	-	-	-	-	1	5	9	2	5	2	5	1
		%	5,8	-	-	-	-	50,0	55,6	52,9	8,3	8,8	1,6	2,6	1,1

II.8.6(Cont.).MORTALIDAD POR GRANDES GRUPOS DE ENFERMEDADES

ÁREA VIII 2005

(Cifras absolutas, porcentajes sobre mujeres fallecidas, distribución por grupos de edad)

MUJERES

	GRUPO		TOTAL	N.E.	<1	1-4	5-14	15-24	25-34	35-44	45-54	55-64	65-74	75-84	85+
	Totales	Nº	486	-	1	1	-	-	3	5	16	20	44	177	219
I	E. infecciosas y parasitarias	Nº	4	-	-	-	-	-	1	-	1	-	1	-	1
		%	0,8	-	-	-	-	-	33,3	-	6,3	-	2,3	-	0,5
II	Tumores	Nº	95	-	-	-	-	-	1	3	7	9	15	38	22
		%	19,5	-	-	-	-	-	33,3	60,0	43,8	45,0	34,1	21,5	10,0
III	E. sangre /hematopoyéticos /inmunidad	Nº	3	-	-	-	-	-	-	-	-	-	-	1	2
		%	0,6	-	-	-	-	-	-	-	-	-	-	0,6	0,9
IV	E. endocrinas, nutricionales y metabólicas	Nº	25	-	-	-	-	-	-	-	-	1	1	13	10
		%	5,1	-	-	-	-	-	-	-	-	5,0	2,3	7,3	4,6
V	Trastornos mentales	Nº	29	-	-	-	-	-	-	-	-	1	1	12	15
		%	6,0	-	-	-	-	-	-	-	-	5,0	2,3	6,8	6,8
VI-VIII	E. del s. Nervioso /órg. de los sentidos	Nº	27	-	-	1	-	-	-	-	-	3	1	8	14
		%	5,6	-	-	100,0	-	-	-	-	-	15,0	2,3	4,5	6,4
IX	E. del sistema circulatorio	Nº	193	-	-	-	-	-	-	-	2	3	14	67	107
		%	39,7	-	-	-	-	-	-	-	12,5	15,0	31,8	37,9	48,9
X	E. del sistema respiratorio	Nº	44	-	-	-	-	-	-	-	1	1	6	17	19
		%	9,1	-	-	-	-	-	-	-	6,3	5,0	13,6	9,6	8,7
XI	E. del sistema digestivo	Nº	20	-	-	-	-	-	-	-	1	-	3	7	9
		%	4,1	-	-	-	-	-	-	-	6,3	-	6,8	4,0	4,1
XII	E. de la piel y del tejido subcutáneo	Nº	1	-	-	-	-	-	-	-	-	-	-	-	1
		%	0,2	-	-	-	-	-	-	-	-	-	-	-	0,5
XIII	E. del s. osteomuscular / conjuntivo	Nº	10	-	-	-	-	-	-	-	1	-	1	1	7
		%	2,1	-	-	-	-	-	-	-	6,3	-	2,3	0,6	3,2
XIV	E. del sistema genitourinario	Nº	15	-	-	-	-	-	-	-	1	1	1	7	5
		%	3,1	-	-	-	-	-	-	-	6,3	5,0	2,3	4,0	2,3
XV	Embarazo, parto y puerperio	Nº	-	-	-	-	-	-	-	-	-	-	-	-	-
		%	-	-	-	-	-	-	-	-	-	-	-	-	-
XVI	Afecciones perinatales	Nº	-	-	-	-	-	-	-	-	-	-	-	-	-
		%	-	-	-	-	-	-	-	-	-	-	-	-	-
XVII	Anomalías congénitas / cromosómicas	Nº	2	-	1	-	-	-	-	-	-	1	-	-	-
		%	0,4	-	100,0	-	-	-	-	-	-	5,0	-	-	-
XVIII	Causas mal definidas	Nº	4	-	-	-	-	-	-	-	-	-	-	1	3
		%	0,8	-	-	-	-	-	-	-	-	-	-	0,6	1,4
XX	Causas externas	Nº	14	-	-	-	-	-	1	2	2	-	-	5	4
		%	2,9	-	-	-	-	-	33,3	40,0	12,5	-	-	2,8	1,8

II.8.7.MORTALIDAD POR GRANDES GRUPOS DE ENFERMEDADES

ÁREA VIII 2005

(Tasas específicas por 100.000, distribución por grupos de edad)

TOTAL

	GRUPO	TOTAL	N.E.	<1	1-4	5-14	15-24	25-34	35-44	45-54	55-64	65-74	75-84	85+
	Totales	1205,3	-	213,2	51,3	-	21,6	98,3	176,5	301,7	817,1	1794,0	4803,1	15685,3
I	E. infecciosas y parasitarias	14,4	-	-	-	-	-	16,4	8,0	7,5	-	21,0	51,6	101,5
II	Tumores	334,0	-	-	-	-	10,8	8,2	40,1	143,3	382,0	870,8	1200,8	2081,2
III	E. sangre / hematopoyéticos / inmunidad	7,2	-	-	-	-	-	8,2	-	-	-	-	25,8	152,3
IV	E. endocrinas, nutricionales y metabólicas	39,5	-	-	-	-	-	-	-	-	10,6	21,0	232,4	609,1
V	Trastornos mentales	65,8	-	-	-	-	-	-	-	15,1	10,6	52,5	271,1	1319,8
VI-VIII	E. del s. Nervioso / órg. de los sentidos	43,1	-	-	51,3	-	-	8,2	-	-	42,4	10,5	167,9	812,2
IX	E. del sistema circulatorio	381,8	-	-	-	-	-	-	24,1	52,8	191,0	430,1	1588,1	6446,7
X	E. del sistema respiratorio	156,8	-	-	-	-	-	-	-	15,1	42,4	251,8	736,0	2233,5
XI	E. del sistema digestivo	56,3	-	-	-	-	-	8,2	16,0	22,6	53,1	83,9	193,7	659,9
XII	E. de la piel y del tejido subcutáneo	2,4	-	-	-	-	-	-	-	-	-	-	12,9	50,8
XIII	E. del s. osteomuscular / conjuntivo	14,4	-	-	-	-	-	-	-	7,5	-	10,5	38,7	355,3
XIV	E. del sistema genitourinario	28,7	-	-	-	-	-	-	-	7,5	21,2	21,0	142,0	406,1
XV	Embarazo, parto y puerperio	-	-	-	-	-	-	-	-	-	-	-	-	-
XVI	Afecciones perinatales	-	-	-	-	-	-	-	-	-	-	-	-	-
XVII	Anomalías congénitas / cromosómicas	2,4	-	213,2	-	-	-	-	-	-	10,6	-	-	-
XVIII	Causas mal definidas	6,0	-	-	-	-	-	-	-	-	-	-	12,9	203,0
XX	Causas externas	52,7	-	-	-	-	10,8	49,2	88,3	30,2	53,1	21,0	129,1	253,8

II.8.7(Cont.).MORTALIDAD POR GRANDES GRUPOS DE ENFERMEDADES

ÁREA VIII 2005

(Tasas específicas por 100.000, distribución por grupos de edad)

VARONES

	GRUPO	TOTAL	N.E.	<1	1-4	5-14	15-24	25-34	35-44	45-54	55-64	65-74	75-84	85+
	Totales	1295,8	-	-	-	-	42,5	141,9	269,2	356,1	1258,8	3061,7	6657,6	17928,3
I	E. infecciosas y parasitarias	19,9	-	-	-	-	-	15,8	15,8	-	-	24,1	136,6	199,2
II	Tumores	457,6	-	-	-	-	21,3	-	31,7	178,1	596,3	1639,3	1877,8	3784,9
III	E. sangre / hematopoyéticos / inmunidad	7,5	-	-	-	-	-	15,8	-	-	-	-	34,1	199,2
IV	E. endocrinas, nutricionales y metabólicas	19,9	-	-	-	-	-	-	-	-	-	24,1	170,7	398,4
V	Trastornos mentales	64,7	-	-	-	-	-	-	-	29,7	-	96,4	307,3	2191,2
VI-VIII	E. del s. Nervioso / órg. de los sentidos	22,4	-	-	-	-	-	15,8	-	-	22,1	-	170,7	398,4
IX	E. del sistema circulatorio	313,4	-	-	-	-	-	-	47,5	74,2	331,3	650,9	1911,9	3984,1
X	E. del sistema respiratorio	216,4	-	-	-	-	-	-	-	14,8	66,3	433,9	1365,7	4980,1
XI	E. del sistema digestivo	67,2	-	-	-	-	-	15,8	31,7	29,7	110,4	120,5	273,1	796,8
XII	E. de la piel y del tejido subcutáneo	2,5	-	-	-	-	-	-	-	-	-	-	34,1	-
XIII	E. del s. osteomuscular / conjuntivo	5,0	-	-	-	-	-	-	-	-	-	-	68,3	-
XIV	E. del sistema genitourinario	22,4	-	-	-	-	-	-	-	-	22,1	24,1	136,6	597,6
XV	Embarazo, parto y puerperio	-	-	-	-	-	-	-	-	-	-	-	-	-
XVI	Afecciones perinatales	-	-	-	-	-	-	-	-	-	-	-	-	-
XVII	Anomalías congénitas / cromosómicas	-	-	-	-	-	-	-	-	-	-	-	-	-
XVIII	Causas mal definidas	2,5	-	-	-	-	-	-	-	-	-	-	-	199,2
XX	Causas externas	74,6	-	-	-	-	21,3	78,8	142,5	29,7	110,4	48,2	170,7	199,2

MUJERES

	GRUPO	TOTAL	N.E.	<1	1-4	5-14	15-24	25-34	35-44	45-54	55-64	65-74	75-84	85+
	Totales	1121,4	-	476,2	104,9	-	-	51,2	81,3	245,5	408,6	817,2	3675,2	14918,3
I	E. infecciosas y parasitarias	9,2	-	-	-	-	-	17,1	-	15,3	-	18,6	-	68,1
II	Tumores	219,2	-	-	-	-	-	17,1	48,8	107,4	183,9	278,6	789,0	1498,6
III	E. sangre / hematopoyéticos / inmunidad	6,9	-	-	-	-	-	-	-	-	-	-	20,8	136,2
IV	E. endocrinas, nutricionales y metabólicas	57,7	-	-	-	-	-	-	-	-	20,4	18,6	269,9	681,2
V	Trastornos mentales	66,9	-	-	-	-	-	-	-	-	20,4	18,6	249,2	1021,8
VI-VIII	E. del s. Nervioso / órg. de los sentidos	62,3	-	-	104,9	-	-	-	-	-	61,3	18,6	166,1	953,7
IX	E. del sistema circulatorio	445,3	-	-	-	-	-	-	-	30,7	61,3	260,0	1391,2	7288,8
X	E. del sistema respiratorio	101,5	-	-	-	-	-	-	-	15,3	20,4	111,4	353,0	1294,3
XI	E. del sistema digestivo	46,1	-	-	-	-	-	-	-	15,3	-	55,7	145,3	613,1
XII	E. de la piel y del tejido subcutáneo	2,3	-	-	-	-	-	-	-	-	-	-	-	68,1
XIII	E. del s. osteomuscular / conjuntivo	23,1	-	-	-	-	-	-	-	15,3	-	18,6	20,8	476,8
XIV	E. del sistema genitourinario	34,6	-	-	-	-	-	-	-	15,3	20,4	18,6	145,3	340,6
XV	Embarazo, parto y puerperio	-	-	-	-	-	-	-	-	-	-	-	-	-
XVI	Afecciones perinatales	-	-	-	-	-	-	-	-	-	-	-	-	-
XVII	Anomalías congénitas / cromosómicas	4,6	-	476,2	-	-	-	-	-	-	20,4	-	-	-
XVIII	Causas mal definidas	9,2	-	-	-	-	-	-	-	-	-	-	20,8	204,4
XX	Causas externas	32,3	-	-	-	-	-	17,1	32,5	30,7	-	-	103,8	272,5

II.8.8.CAUSAS DE MUERTE POR EDAD Y SEXO

ÁREA VIII 2005

(Lista reducida 102 grupos. Cifras absolutas, tasas específicas por cien mil habitantes. V = varones, M = mujeres, T = total)

	CAUSA DE MUERTE		TOTAL	N.E.	<1	1-4	5-14	15-24	25-34	35-44	45-54	55-64	65-74	75-84	85+
	Total	**V**	521	-	-	-	-	2	9	17	24	57	127	195	90
			1295,8	-	-	-	-	42,5	141,9	269,2	356,1	1258,8	3061,7	6657,6	17928,3
		M	486	-	1	1	-	-	3	5	16	20	44	177	219
			1121,4	-	476,2	104,9	-	-	51,2	81,3	245,5	408,6	817,2	3675,2	14918,3
		T	1007	-	1	1	-	2	12	22	40	77	171	372	309
			1205,3	-	213,2	51,3	-	21,6	98,3	176,5	301,7	817,1	1794,0	4803,1	15685,3
A00-B99, R75	Ciertas enfermedades infecciosas y parasitarias	**V**	8	-	-	-	-	-	1	1	-	-	1	4	1
			19,9	-	-	-	-	-	15,8	15,8	-	-	24,1	136,6	199,2
		M	4	-	-	-	-	-	1	-	1	-	1	-	1
			9,2	-	-	-	-	-	17,1	-	15,3	-	18,6	-	68,1
		T	12	-	-	-	-	-	2	1	1	-	2	4	2
			14,4	-	-	-	-	-	16,4	8,0	7,5	-	21,0	51,6	101,5
	1 Enfermedades infecciosas intestinales	V	-	-	-	-	-	-	-	-	-	-	-	-	-
			-	-	-	-	-	-	-	-	-	-	-	-	-
		M	-	-	-	-	-	-	-	-	-	-	-	-	-
			-	-	-	-	-	-	-	-	-	-	-	-	-
		T	-	-	-	-	-	-	-	-	-	-	-	-	-
			-	-	-	-	-	-	-	-	-	-	-	-	-
	2 Tuberculosis y sus efectos tardíos	V	-	-	-	-	-	-	-	-	-	-	-	-	-
			-	-	-	-	-	-	-	-	-	-	-	-	-
		M	1	-	-	-	-	-	-	-	1	-	-	-	-
			2,3	-	-	-	-	-	-	-	15,3	-	-	-	-
		T	1	-	-	-	-	-	-	-	1	-	-	-	-
			1,2	-	-	-	-	-	-	-	7,5	-	-	-	-
	3 Infecciones meningocócicas	V	-	-	-	-	-	-	-	-	-	-	-	-	-
			-	-	-	-	-	-	-	-	-	-	-	-	-
		M	-	-	-	-	-	-	-	-	-	-	-	-	-
			-	-	-	-	-	-	-	-	-	-	-	-	-
		T	-	-	-	-	-	-	-	-	-	-	-	-	-
			-	-	-	-	-	-	-	-	-	-	-	-	-
	4 Septicemia	V	2	-	-	-	-	-	-	-	-	-	-	2	-
			5,0	-	-	-	-	-	-	-	-	-	-	68,3	-
		M	2	-	-	-	-	-	-	-	-	-	1	-	1
			4,6	-	-	-	-	-	-	-	-	-	18,6	-	68,1
		T	4	-	-	-	-	-	-	-	-	-	1	2	1
			4,8	-	-	-	-	-	-	-	-	-	10,5	25,8	50,8
	5 Hepatitis vírica	V	1	-	-	-	-	-	-	-	-	-	-	1	-
			2,5	-	-	-	-	-	-	-	-	-	-	34,1	-
		M	-	-	-	-	-	-	-	-	-	-	-	-	-
			-	-	-	-	-	-	-	-	-	-	-	-	-
		T	1	-	-	-	-	-	-	-	-	-	-	1	-
			1,2	-	-	-	-	-	-	-	-	-	-	12,9	-
	6 SIDA	V	3	-	-	-	-	-	1	1	-	-	-	1	-
			7,5	-	-	-	-	-	15,8	15,8	-	-	-	34,1	-
		M	1	-	-	-	-	-	1	-	-	-	-	-	-
			2,3	-	-	-	-	-	17,1	-	-	-	-	-	-
		T	4	-	-	-	-	-	2	1	-	-	-	1	-
			4,8	-	-	-	-	-	16,4	8,0	-	-	-	12,9	-
	7 VIH+ (portador, evidencias de laboratorio del VIH, ...)	V	-	-	-	-	-	-	-	-	-	-	-	-	-
			-	-	-	-	-	-	-	-	-	-	-	-	-
		M	-	-	-	-	-	-	-	-	-	-	-	-	-
			-	-	-	-	-	-	-	-	-	-	-	-	-
		T	-	-	-	-	-	-	-	-	-	-	-	-	-
			-	-	-	-	-	-	-	-	-	-	-	-	-
	8 Resto de enfermedades infecciosas y parasitarias y sus efectos tardíos	V	2	-	-	-	-	-	-	-	-	-	1	-	1
			5,0	-	-	-	-	-	-	-	-	-	24,1	-	199,2
		M	-	-	-	-	-	-	-	-	-	-	-	-	-
			-	-	-	-	-	-	-	-	-	-	-	-	-
		T	2	-	-	-	-	-	-	-	-	-	1	-	1
			2,4	-	-	-	-	-	-	-	-	-	10,5	-	50,8
C00-C48	Tumores	**V**	184	-	-	-	-	1	-	2	12	27	68	55	19
			457,6	-	-	-	-	21,3	-	31,7	178,1	596,3	1639,3	1877,8	3784,9
		M	95	-	-	-	-	-	1	3	7	9	15	38	22
			219,2	-	-	-	-	-	17,1	48,8	107,4	183,9	278,6	789,0	1498,6
		T	279	-	-	-	-	1	1	5	19	36	83	93	41
			334,0	-	-	-	-	10,8	8,2	40,1	143,3	382,0	870,8	1200,8	2081,2
	9 Tumor maligno del labio, de la cavidad bucal y de la faringe	V	9	-	-	-	-	-	-	1	1	4	2	1	-
			22,4	-	-	-	-	-	-	15,8	14,8	88,3	48,2	34,1	-
		M	1	-	-	-	-	-	-	-	-	-	-	-	1
			2,3	-	-	-	-	-	-	-	-	-	-	-	68,1
		T	10	-	-	-	-	-	-	1	1	4	2	1	1
			12,0	-	-	-	-	-	-	8,0	7,5	42,4	21,0	12,9	50,8
	10 Tumor maligno del esófago	V	10	-	-	-	-	-	-	-	1	4	4	1	-
			24,9	-	-	-	-	-	-	-	14,8	88,3	96,4	34,1	-
		M	-	-	-	-	-	-	-	-	-	-	-	-	-
			-	-	-	-	-	-	-	-	-	-	-	-	-
		T	10	-	-	-	-	-	-	-	1	4	4	1	-
			12,0	-	-	-	-	-	-	-	7,5	42,4	42,0	12,9	-

II.8.8(Cont.). CAUSAS DE MUERTE POR EDAD Y SEXO

ÁREA VIII 2005

(Lista reducida 102 grupos. Cifras absolutas, tasas específicas por cien mil habitantes. V = varones, M = mujeres, T = total)

CAUSA DE MUERTE		TOTAL	N.E.	<1	1-4	5-14	15-24	25-34	35-44	45-54	55-64	65-74	75-84	85+
11 Tumor maligno del estómago	V	10	-	-	-	-	-	-	-	-	2	2	5	1
		24,9	-	-	-	-	-	-	-	-	44,2	48,2	170,7	199,2
	M	4	-	-	-	-	-	-	-	-	1	1	1	1
		9,2	-	-	-	-	-	-	-	-	20,4	18,6	20,8	68,1
	T	14	-	-	-	-	-	-	-	-	3	3	6	2
		16,8	-	-	-	-	-	-	-	-	31,8	31,5	77,5	101,5
12 Tumor maligno del colon	V	21	-	-	-	-	-	-	1	-	2	6	9	3
		52,2	-	-	-	-	-	-	15,8	-	44,2	144,6	307,3	597,6
	M	9	-	-	-	-	-	-	-	-	-	1	7	1
		20,8	-	-	-	-	-	-	-	-	-	18,6	145,3	68,1
	T	30	-	-	-	-	-	-	1	-	2	7	16	4
		35,9	-	-	-	-	-	-	8,0	-	21,2	73,4	206,6	203,0
13 Tumor maligno del recto, de la porción rectosigmoide y del ano	V	6	-	-	-	-	-	-	-	-	1	4	1	-
		14,9	-	-	-	-	-	-	-	-	22,1	96,4	34,1	-
	M	3	-	-	-	-	-	-	-	-	-	1	-	2
		6,9	-	-	-	-	-	-	-	-	-	18,6	-	136,2
	T	9	-	-	-	-	-	-	-	-	1	5	1	2
		10,8	-	-	-	-	-	-	-	-	10,6	52,5	12,9	101,5
14 Tumor maligno del hígado y vías biliares intrahepáticas	V	8	-	-	-	-	-	-	-	-	-	4	2	2
		19,9	-	-	-	-	-	-	-	-	-	96,4	68,3	398,4
	M	1	-	-	-	-	-	-	-	-	-	-	1	-
		2,3	-	-	-	-	-	-	-	-	-	-	20,8	-
	T	9	-	-	-	-	-	-	-	-	-	4	3	2
		10,8	-	-	-	-	-	-	-	-	-	42,0	38,7	101,5
15 Tumor maligno del páncreas	V	7	-	-	-	-	-	-	-	1	1	2	2	1
		17,4	-	-	-	-	-	-	-	14,8	22,1	48,2	68,3	199,2
	M	9	-	-	-	-	-	-	-	1	-	2	4	2
		20,8	-	-	-	-	-	-	-	15,3	-	37,1	83,1	136,2
	T	16	-	-	-	-	-	-	-	2	1	4	6	3
		19,2	-	-	-	-	-	-	-	15,1	10,6	42,0	77,5	152,3
16 Otros tumores malignos digestivos	V	2	-	-	-	-	-	-	-	-	-	-	1	1
		5,0	-	-	-	-	-	-	-	-	-	-	34,1	199,2
	M	3	-	-	-	-	-	-	-	1	-	1	1	-
		6,9	-	-	-	-	-	-	-	15,3	-	18,6	20,8	-
	T	5	-	-	-	-	-	-	-	1	-	1	2	1
		6,0	-	-	-	-	-	-	-	7,5	-	10,5	25,8	50,8
17 Tumor maligno de la laringe	V	6	-	-	-	-	-	-	-	2	2	1	1	-
		14,9	-	-	-	-	-	-	-	29,7	44,2	24,1	34,1	-
	M	-	-	-	-	-	-	-	-	-	-	-	-	-
		-	-	-	-	-	-	-	-	-	-	-	-	-
	T	6	-	-	-	-	-	-	-	2	2	1	1	-
		7,2	-	-	-	-	-	-	-	15,1	21,2	10,5	12,9	-
18 Tumor maligno de la tráquea, de los bronquios y del pulmón	V	47	-	-	-	-	-	-	-	3	9	19	13	3
		116,9	-	-	-	-	-	-	-	44,5	198,8	458,1	443,8	597,6
	M	6	-	-	-	-	-	1	-	1	-	1	2	1
		13,8	-	-	-	-	-	17,1	-	15,3	-	18,6	41,5	68,1
	T	53	-	-	-	-	-	1	-	4	9	20	15	4
		63,4	-	-	-	-	-	8,2	-	30,2	95,5	209,8	193,7	203,0
19 Otros tumores malignos respiratorios e intratorácicos	V	-	-	-	-	-	-	-	-	-	-	-	-	-
		-	-	-	-	-	-	-	-	-	-	-	-	-
	M	1	-	-	-	-	-	-	-	-	-	-	1	-
		2,3	-	-	-	-	-	-	-	-	-	-	20,8	-
	T	1	-	-	-	-	-	-	-	-	-	-	1	-
		1,2	-	-	-	-	-	-	-	-	-	-	12,9	-
20 Tumores malignos del hueso y cartílagos articulares	V	-	-	-	-	-	-	-	-	-	-	-	-	-
		-	-	-	-	-	-	-	-	-	-	-	-	-
	M	-	-	-	-	-	-	-	-	-	-	-	-	-
		-	-	-	-	-	-	-	-	-	-	-	-	-
	T	-	-	-	-	-	-	-	-	-	-	-	-	-
		-	-	-	-	-	-	-	-	-	-	-	-	-
21 Melanoma maligno de la piel	V	-	-	-	-	-	-	-	-	-	-	-	-	-
		-	-	-	-	-	-	-	-	-	-	-	-	-
	M	2	-	-	-	-	-	-	-	-	-	1	1	-
		4,6	-	-	-	-	-	-	-	-	-	18,6	20,8	-
	T	2	-	-	-	-	-	-	-	-	-	1	1	-
		2,4	-	-	-	-	-	-	-	-	-	10,5	12,9	-
22 Otros tumores de la piel y tejidos blandos	V	3	-	-	-	-	-	-	-	-	1	1	-	1
		7,5	-	-	-	-	-	-	-	-	22,1	24,1	-	199,2
	M	1	-	-	-	-	-	-	-	-	-	-	1	-
		2,3	-	-	-	-	-	-	-	-	-	-	20,8	-
	T	4	-	-	-	-	-	-	-	-	1	1	1	1
		4,8	-	-	-	-	-	-	-	-	10,6	10,5	12,9	50,8
23 Tumor maligno de la mama	V	-	-	-	-	-	-	-	-	-	-	-	-	-
		-	-	-	-	-	-	-	-	-	-	-	-	-
	M	16	-	-	-	-	-	-	1	3	6	2	3	1
		36,9	-	-	-	-	-	-	16,3	46,0	122,6	37,1	62,3	68,1
	T	16	-	-	-	-	-	-	1	3	6	2	3	1
		19,2	-	-	-	-	-	-	8,0	22,6	63,7	21,0	38,7	50,8

II.8.8(Cont.). CAUSAS DE MUERTE POR EDAD Y SEXO

ÁREA VIII 2005

(Lista reducida 102 grupos. Cifras absolutas, tasas específicas por cien mil habitantes. V = varones, M = mujeres, T = total)

CAUSA DE MUERTE		TOTAL	N.E.	<1	1-4	5-14	15-24	25-34	35-44	45-54	55-64	65-74	75-84	85+
24 Tumor maligno del cuello del útero	V	-	-	-	-	-	-	-	-	-	-	-	-	-
		-	-	-	-	-	-	-	-	-	-	-	-	-
	M	-	-	-	-	-	-	-	-	-	-	-	-	-
		-	-	-	-	-	-	-	-	-	-	-	-	-
	T	-	-	-	-	-	-	-	-	-	-	-	-	-
		-	-	-	-	-	-	-	-	-	-	-	-	-
25 Tumor maligno de otras partes del útero	V	-	-	-	-	-	-	-	-	-	-	-	-	-
		-	-	-	-	-	-	-	-	-	-	-	-	-
	M	1	-	-	-	-	-	-	-	-	-	1	-	-
		2,3	-	-	-	-	-	-	-	-	-	18,6	-	-
	T	1	-	-	-	-	-	-	-	-	-	1	-	-
		1,2	-	-	-	-	-	-	-	-	-	10,5	-	-
26 Tumor maligno del ovario	V	-	-	-	-	-	-	-	-	-	-	-	-	-
		-	-	-	-	-	-	-	-	-	-	-	-	-
	M	4	-	-	-	-	-	-	2	-	-	-	2	-
		9,2	-	-	-	-	-	-	32,5	-	-	-	41,5	-
	T	4	-	-	-	-	-	-	2	-	-	-	2	-
		4,8	-	-	-	-	-	-	16,0	-	-	-	25,8	-
27 Otros tumores malignos de órganos genitales femeninos	V	-	-	-	-	-	-	-	-	-	-	-	-	-
		-	-	-	-	-	-	-	-	-	-	-	-	-
	M	-	-	-	-	-	-	-	-	-	-	-	-	-
		-	-	-	-	-	-	-	-	-	-	-	-	-
	T	-	-	-	-	-	-	-	-	-	-	-	-	-
		-	-	-	-	-	-	-	-	-	-	-	-	-
28 Tumor maligno de la próstata	V	9	-	-	-	-	-	-	-	1	-	3	3	2
		22,4	-	-	-	-	-	-	-	14,8	-	72,3	102,4	398,4
	M	-	-	-	-	-	-	-	-	-	-	-	-	-
		-	-	-	-	-	-	-	-	-	-	-	-	-
	T	9	-	-	-	-	-	-	-	1	-	3	3	2
		10,8	-	-	-	-	-	-	-	7,5	-	31,5	38,7	101,5
29 Otros tumores malignos de órganos genitales masculinos	V	-	-	-	-	-	-	-	-	-	-	-	-	-
		-	-	-	-	-	-	-	-	-	-	-	-	-
	M	-	-	-	-	-	-	-	-	-	-	-	-	-
		-	-	-	-	-	-	-	-	-	-	-	-	-
	T	-	-	-	-	-	-	-	-	-	-	-	-	-
		-	-	-	-	-	-	-	-	-	-	-	-	-
30 Tumor maligno del riñón, excepto pelvis renal	V	2	-	-	-	-	-	-	-	-	-	-	2	-
		5,0	-	-	-	-	-	-	-	-	-	-	68,3	-
	M	3	-	-	-	-	-	-	-	-	-	-	2	1
		6,9	-	-	-	-	-	-	-	-	-	-	41,5	68,1
	T	5	-	-	-	-	-	-	-	-	-	-	4	1
		6,0	-	-	-	-	-	-	-	-	-	-	51,6	50,8
31 Tumor maligno de la vegija	V	12	-	-	-	-	-	-	-	1	1	5	3	2
		29,8	-	-	-	-	-	-	-	14,8	22,1	120,5	102,4	398,4
	M	3	-	-	-	-	-	-	-	-	-	-	-	3
		6,9	-	-	-	-	-	-	-	-	-	-	-	204,4
	T	15	-	-	-	-	-	-	-	1	1	5	3	5
		18,0	-	-	-	-	-	-	-	7,5	10,6	52,5	38,7	253,8
32 Otros tumores malignos de las vías urinarias	V	-	-	-	-	-	-	-	-	-	-	-	-	-
		-	-	-	-	-	-	-	-	-	-	-	-	-
	M	-	-	-	-	-	-	-	-	-	-	-	-	-
		-	-	-	-	-	-	-	-	-	-	-	-	-
	T	-	-	-	-	-	-	-	-	-	-	-	-	-
		-	-	-	-	-	-	-	-	-	-	-	-	-
33 Tumor maligno del encéfalo	V	3	-	-	-	-	1	-	-	-	-	1	1	-
		7,5	-	-	-	-	21,3	-	-	-	-	24,1	34,1	-
	M	2	-	-	-	-	-	-	-	-	-	-	1	1
		4,6	-	-	-	-	-	-	-	-	-	-	20,8	68,1
	T	5	-	-	-	-	1	-	-	-	-	1	2	1
		6,0	-	-	-	-	10,8	-	-	-	-	10,5	25,8	50,8
34 Otros tumores malignos neurológicos y endocrinos	V	2	-	-	-	-	-	-	-	1	-	1	-	-
		5,0	-	-	-	-	-	-	-	14,8	-	24,1	-	-
	M	2	-	-	-	-	-	-	-	-	1	1	-	-
		4,6	-	-	-	-	-	-	-	-	20,4	18,6	-	-
	T	4	-	-	-	-	-	-	-	1	1	2	-	-
		4,8	-	-	-	-	-	-	-	7,5	10,6	21,0	-	-
35 Tumor maligno de los sitios mal definidos, secundarios y de sitios no especificados	V	14	-	-	-	-	-	-	-	1	-	6	6	1
		34,8	-	-	-	-	-	-	-	14,8	-	144,6	204,8	199,2
	M	11	-	-	-	-	-	-	-	-	-	-	8	3
		25,4	-	-	-	-	-	-	-	-	-	-	166,1	204,4
	T	25	-	-	-	-	-	-	-	1	-	6	14	4
		29,9	-	-	-	-	-	-	-	7,5	-	62,9	180,8	203,0
36 Otros tumores malignos del tejido linfático, de los órganos hematopoyéticos y de tejidos afines	V	7	-	-	-	-	-	-	-	-	-	4	2	1
		17,4	-	-	-	-	-	-	-	-	-	96,4	68,3	199,2
	M	6	-	-	-	-	-	-	-	1	-	2	-	3
		13,8	-	-	-	-	-	-	-	15,3	-	37,1	-	204,4
	T	13	-	-	-	-	-	-	-	1	-	6	2	4
		15,6	-	-	-	-	-	-	-	7,5	-	62,9	25,8	203,0

II.8.8(Cont.). CAUSAS DE MUERTE POR EDAD Y SEXO

ÁREA VIII 2005

(Lista reducida 102 grupos. Cifras absolutas, tasas específicas por cien mil habitantes. V = varones, M = mujeres, T = total)

	CAUSA DE MUERTE		TOTAL	N.E.	<1	1-4	5-14	15-24	25-34	35-44	45-54	55-64	65-74	75-84	85+
37	Leucemia	V	2	-	-	-	-	-	-	-	-	-	1	-	1
			5,0	-	-	-	-	-	-	-	-	-	24,1	-	199,2
		M	5	-	-	-	-	-	-	-	-	1	1	2	1
			11,5	-	-	-	-	-	-	-	-	20,4	18,6	41,5	68,1
		T	7	-	-	-	-	-	-	-	-	1	2	2	2
			8,4	-	-	-	-	-	-	-	-	10,6	21,0	25,8	101,5
38	Tumores in situ	V	-	-	-	-	-	-	-	-	-	-	-	-	-
			-	-	-	-	-	-	-	-	-	-	-	-	-
		M	-	-	-	-	-	-	-	-	-	-	-	-	-
			-	-	-	-	-	-	-	-	-	-	-	-	-
		T	-	-	-	-	-	-	-	-	-	-	-	-	-
			-	-	-	-	-	-	-	-	-	-	-	-	-
39	Tumores benignos	V	-	-	-	-	-	-	-	-	-	-	-	-	-
			-	-	-	-	-	-	-	-	-	-	-	-	-
		M	-	-	-	-	-	-	-	-	-	-	-	-	-
			-	-	-	-	-	-	-	-	-	-	-	-	-
		T	-	-	-	-	-	-	-	-	-	-	-	-	-
			-	-	-	-	-	-	-	-	-	-	-	-	-
40	Síndrome Mielodiplástico	V	2	-	-	-	-	-	-	-	-	-	1	1	-
			5,0	-	-	-	-	-	-	-	-	-	24,1	34,1	-
		M	1	-	-	-	-	-	-	-	-	-	-	1	-
			2,3	-	-	-	-	-	-	-	-	-	-	20,8	-
		T	3	-	-	-	-	-	-	-	-	-	1	2	-
			3,6	-	-	-	-	-	-	-	-	-	10,5	25,8	-
41	Otros tumores de comportamiento incierto o desconocido	V	2	-	-	-	-	-	-	-	-	-	1	1	-
			5,0	-	-	-	-	-	-	-	-	-	24,1	34,1	-
		M	1	-	-	-	-	-	-	-	-	-	-	-	1
			2,3	-	-	-	-	-	-	-	-	-	-	-	68,1
		T	3	-	-	-	-	-	-	-	-	-	1	1	1
			3,6	-	-	-	-	-	-	-	-	-	10,5	12,9	50,8
D50-D89	Enfermedades de la sangre y de los órganos hematopoyéticos, y ciertos trastornos que afectan al mecanismo de la inmunidad	**V**	3	-	-	-	-	-	1	-	-	-	-	1	1
			7,5	-	-	-	-	-	15,8	-	-	-	-	34,1	199,2
		M	3	-	-	-	-	-	-	-	-	-	-	1	2
			6,9	-	-	-	-	-	-	-	-	-	-	20,8	136,2
		T	6	-	-	-	-	-	1	-	-	-	-	2	3
			7,2	-	-	-	-	-	8,2	-	-	-	-	25,8	152,3
42	Enfermedades de la sangre y de los órganos hematopoyéticos	V	2	-	-	-	-	-	-	-	-	-	-	1	1
			5,0	-	-	-	-	-	-	-	-	-	-	34,1	199,2
		M	3	-	-	-	-	-	-	-	-	-	-	1	2
			6,9	-	-	-	-	-	-	-	-	-	-	20,8	136,2
		T	5	-	-	-	-	-	-	-	-	-	-	2	3
			6,0	-	-	-	-	-	-	-	-	-	-	25,8	152,3
43	Ciertos trastornos que afectan al mecanismo de la inmunidad	V	1	-	-	-	-	-	1	-	-	-	-	-	-
			2,5	-	-	-	-	-	15,8	-	-	-	-	-	-
		M	-	-	-	-	-	-	-	-	-	-	-	-	-
			-	-	-	-	-	-	-	-	-	-	-	-	-
		T	1	-	-	-	-	-	1	-	-	-	-	-	-
			1,2	-	-	-	-	-	8,2	-	-	-	-	-	-
E00-E90	Enfermedades endocrinas, nutricionales y metabólicas	**V**	8	-	-	-	-	-	-	-	-	-	1	5	2
			19,9	-	-	-	-	-	-	-	-	-	24,1	170,7	398,4
		M	25	-	-	-	-	-	-	-	-	1	1	13	10
			57,7	-	-	-	-	-	-	-	-	20,4	18,6	269,9	681,2
		T	33	-	-	-	-	-	-	-	-	1	2	18	12
			39,5	-	-	-	-	-	-	-	-	10,6	21,0	232,4	609,1
44	Diabetes mellitus	V	7	-	-	-	-	-	-	-	-	-	1	4	2
			17,4	-	-	-	-	-	-	-	-	-	24,1	136,6	398,4
		M	24	-	-	-	-	-	-	-	-	1	1	12	10
			55,4	-	-	-	-	-	-	-	-	20,4	18,6	249,2	681,2
		T	31	-	-	-	-	-	-	-	-	1	2	16	12
			37,1	-	-	-	-	-	-	-	-	10,6	21,0	206,6	609,1
45	Otras enfermedades endocrinas, nutricionales y metabólicas	V	1	-	-	-	-	-	-	-	-	-	-	1	-
			2,5	-	-	-	-	-	-	-	-	-	-	34,1	-
		M	1	-	-	-	-	-	-	-	-	-	-	1	-
			2,3	-	-	-	-	-	-	-	-	-	-	20,8	-
		T	2	-	-	-	-	-	-	-	-	-	-	2	-
			2,4	-	-	-	-	-	-	-	-	-	-	25,8	-
F00-F99	Trastornos mentales y del comportamiento	**V**	26	-	-	-	-	-	-	-	2	-	4	9	11
			64,7	-	-	-	-	-	-	-	29,7	-	96,4	307,3	2191,2
		M	29	-	-	-	-	-	-	-	-	1	1	12	15
			66,9	-	-	-	-	-	-	-	-	20,4	18,6	249,2	1021,8
		T	55	-	-	-	-	-	-	-	2	1	5	21	26
			65,8	-	-	-	-	-	-	-	15,1	10,6	52,5	271,1	1319,8
46	Trastornos mentales orgánicos senil y presenil	V	25	-	-	-	-	-	-	-	1	-	4	9	11
			62,2	-	-	-	-	-	-	-	14,8	-	96,4	307,3	2191,2
		M	28	-	-	-	-	-	-	-	-	-	1	12	15
			64,6	-	-	-	-	-	-	-	-	-	18,6	249,2	1021,8
		T	53	-	-	-	-	-	-	-	1	-	5	21	26
			63,4	-	-	-	-	-	-	-	7,5	-	52,5	271,1	1319,8

II.8.8(Cont.). CAUSAS DE MUERTE POR EDAD Y SEXO

ÁREA VIII 2005

(Lista reducida 102 grupos. Cifras absolutas, tasas específicas por cien mil habitantes. V = varones, M = mujeres, T = total)

	CAUSA DE MUERTE		TOTAL	N.E.	<1	1-4	5-14	15-24	25-34	35-44	45-54	55-64	65-74	75-84	85+
	47 Trastornos mentales debidos al abuso de alcohol	V	1	-	-	-	-	-	-	-	1	-	-	-	-
			2,5	-	-	-	-	-	-	-	14,8	-	-	-	-
		M	-	-	-	-	-	-	-	-	-	-	-	-	-
			-	-	-	-	-	-	-	-	-	-	-	-	-
		T	1	-	-	-	-	-	-	-	1	-	-	-	-
			1,2	-	-	-	-	-	-	-	7,5	-	-	-	-
	48 Trastornos mentales debidos al uso de drogas (drogodependencia, toxicomanía)	V	-	-	-	-	-	-	-	-	-	-	-	-	-
			-	-	-	-	-	-	-	-	-	-	-	-	-
		M	-	-	-	-	-	-	-	-	-	-	-	-	-
			-	-	-	-	-	-	-	-	-	-	-	-	-
		T	-	-	-	-	-	-	-	-	-	-	-	-	-
			-	-	-	-	-	-	-	-	-	-	-	-	-
	49 Otros trastornos mentales y del comportamiento	V	-	-	-	-	-	-	-	-	-	-	-	-	-
			-	-	-	-	-	-	-	-	-	-	-	-	-
		M	1	-	-	-	-	-	-	-	-	1	-	-	-
			2,3	-	-	-	-	-	-	-	-	20,4	-	-	-
		T	1	-	-	-	-	-	-	-	-	1	-	-	-
			1,2	-	-	-	-	-	-	-	-	10,6	-	-	-
G00-H95	Enfermedades del sistema nervioso y de los órganos de los sentidos	**V**	9	-	-	-	-	-	1	-	-	1	-	5	2
			22,4	-	-	-	-	-	15,8	-	-	22,1	-	170,7	398,4
		M	27	-	-	1	-	-	-	-	-	3	1	8	14
			62,3	-	-	104,9	-	-	-	-	-	61,3	18,6	166,1	953,7
		T	36	-	-	1	-	-	1	-	-	4	1	13	16
			43,1	-	-	51,3	-	-	8,2	-	-	42,4	10,5	167,9	812,2
	50 Meningitis	V	-	-	-	-	-	-	-	-	-	-	-	-	-
			-	-	-	-	-	-	-	-	-	-	-	-	-
		M	-	-	-	-	-	-	-	-	-	-	-	-	-
			-	-	-	-	-	-	-	-	-	-	-	-	-
		T	-	-	-	-	-	-	-	-	-	-	-	-	-
			-	-	-	-	-	-	-	-	-	-	-	-	-
	51 Enfermedad de Alzheimer	V	4	-	-	-	-	-	-	-	-	-	-	4	-
			9,9	-	-	-	-	-	-	-	-	-	-	136,6	-
		M	17	-	-	-	-	-	-	-	-	1	1	5	10
			39,2	-	-	-	-	-	-	-	-	20,4	18,6	103,8	681,2
		T	21	-	-	-	-	-	-	-	-	1	1	9	10
			25,1	-	-	-	-	-	-	-	-	10,6	10,5	116,2	507,6
	52 Otras enfermedades del sistema nervioso y de los órganos de los sentidos	V	5	-	-	-	-	-	1	-	-	1	-	1	2
			12,4	-	-	-	-	-	15,8	-	-	22,1	-	34,1	398,4
		M	10	-	-	1	-	-	-	-	-	2	-	3	4
			23,1	-	-	104,9	-	-	-	-	-	40,9	-	62,3	272,5
		T	15	-	-	1	-	-	1	-	-	3	-	4	6
			18,0	-	-	51,3	-	-	8,2	-	-	31,8	-	51,6	304,6
I00-I99	Enfermedades del sistema circulatorio	**V**	126	-	-	-	-	-	-	3	5	15	27	56	20
			313,4	-	-	-	-	-	-	47,5	74,2	331,3	650,9	1911,9	3984,1
		M	193	-	-	-	-	-	-	-	2	3	14	67	107
			445,3	-	-	-	-	-	-	-	30,7	61,3	260,0	1391,2	7288,8
		T	319	-	-	-	-	-	-	3	7	18	41	123	127
			381,8	-	-	-	-	-	-	24,1	52,8	191,0	430,1	1588,1	6446,7
	53 Enfermedades cardiacas reumáticas crónicas	V	3	-	-	-	-	-	-	-	1	-	1	1	-
			7,5	-	-	-	-	-	-	-	14,8	-	24,1	34,1	-
		M	3	-	-	-	-	-	-	-	-	-	1	-	2
			6,9	-	-	-	-	-	-	-	-	-	18,6	-	136,2
		T	6	-	-	-	-	-	-	-	1	-	2	1	2
			7,2	-	-	-	-	-	-	-	7,5	-	21,0	12,9	101,5
	54 Enfermedades hipertensivas	V	3	-	-	-	-	-	-	-	-	-	-	2	1
			7,5	-	-	-	-	-	-	-	-	-	-	68,3	199,2
		M	9	-	-	-	-	-	-	-	-	-	-	3	6
			20,8	-	-	-	-	-	-	-	-	-	-	62,3	408,7
		T	12	-	-	-	-	-	-	-	-	-	-	5	7
			14,4	-	-	-	-	-	-	-	-	-	-	64,6	355,3
	55 Infarto agudo de miocardio	V	31	-	-	-	-	-	-	2	2	4	9	12	2
			77,1	-	-	-	-	-	-	31,7	29,7	88,3	217,0	409,7	398,4
		M	25	-	-	-	-	-	-	-	1	1	1	11	11
			57,7	-	-	-	-	-	-	-	15,3	20,4	18,6	228,4	749,3
		T	56	-	-	-	-	-	-	2	3	5	10	23	13
			67,0	-	-	-	-	-	-	16,0	22,6	53,1	104,9	297,0	659,9
	56 Otras enfermedades isquémicas del corazón	V	21	-	-	-	-	-	-	-	1	1	4	11	4
			52,2	-	-	-	-	-	-	-	14,8	22,1	96,4	375,6	796,8
		M	28	-	-	-	-	-	-	-	-	1	4	3	20
			64,6	-	-	-	-	-	-	-	-	20,4	74,3	62,3	1362,4
		T	49	-	-	-	-	-	-	-	1	2	8	14	24
			58,7	-	-	-	-	-	-	-	7,5	21,2	83,9	180,8	1218,3
	57 Insuficiencia cardiaca	V	10	-	-	-	-	-	-	-	-	2	1	7	-
			24,9	-	-	-	-	-	-	-	-	44,2	24,1	239,0	-
		M	23	-	-	-	-	-	-	-	-	-	-	7	16
			53,1	-	-	-	-	-	-	-	-	-	-	145,3	1089,9
		T	33	-	-	-	-	-	-	-	-	2	1	14	16
			39,5	-	-	-	-	-	-	-	-	21,2	10,5	180,8	812,2

II.8.8(Cont.). CAUSAS DE MUERTE POR EDAD Y SEXO

ÁREA VIII 2005

(Lista reducida 102 grupos. Cifras absolutas, tasas específicas por cien mil habitantes. V = varones, M = mujeres, T = total)

	CAUSA DE MUERTE		TOTAL	N.E.	<1	1-4	5-14	15-24	25-34	35-44	45-54	55-64	65-74	75-84	85+
58	Otras enfermedades del corazón	V	27	-	-	-	-	-	-	1	-	6	3	13	4
			67,2	-	-	-	-	-	-	15,8	-	132,5	72,3	443,8	796,8
		M	31	-	-	-	-	-	-	-	1	-	4	12	14
			71,5	-	-	-	-	-	-	-	15,3	-	74,3	249,2	953,7
		T	58	-	-	-	-	-	-	1	1	6	7	25	18
			69,4	-	-	-	-	-	-	8,0	7,5	63,7	73,4	322,8	913,7
59	Enfermedades cerebrovasculares	V	24	-	-	-	-	-	-	-	1	2	6	9	6
			59,7	-	-	-	-	-	-	-	14,8	44,2	144,6	307,3	1195,2
		M	59	-	-	-	-	-	-	-	-	1	4	25	29
			136,1	-	-	-	-	-	-	-	-	20,4	74,3	519,1	1975,5
		T	83	-	-	-	-	-	-	-	1	3	10	34	35
			99,3	-	-	-	-	-	-	-	7,5	31,8	104,9	439,0	1776,6
60	Arterosclerosis	V	1	-	-	-	-	-	-	-	-	-	-	-	1
			2,5	-	-	-	-	-	-	-	-	-	-	-	199,2
		M	10	-	-	-	-	-	-	-	-	-	-	3	7
			23,1	-	-	-	-	-	-	-	-	-	-	62,3	476,8
		T	11	-	-	-	-	-	-	-	-	-	-	3	8
			13,2	-	-	-	-	-	-	-	-	-	-	38,7	406,1
61	Otras enfermedades de los vasos sanguíneos	V	6	-	-	-	-	-	-	-	-	-	3	1	2
			14,9	-	-	-	-	-	-	-	-	-	72,3	34,1	398,4
		M	5	-	-	-	-	-	-	-	-	-	-	3	2
			11,5	-	-	-	-	-	-	-	-	-	-	62,3	136,2
		T	11	-	-	-	-	-	-	-	-	-	3	4	4
			13,2	-	-	-	-	-	-	-	-	-	31,5	51,6	203,0
J00-J99	**Enfermedades del sistema respiratorio**	**V**	87	-	-	-	-	-	-	-	1	3	18	40	25
			216,4	-	-	-	-	-	-	-	14,8	66,3	433,9	1365,7	4980,1
		M	44	-	-	-	-	-	-	-	1	1	6	17	19
			101,5	-	-	-	-	-	-	-	15,3	20,4	111,4	353,0	1294,3
		T	131	-	-	-	-	-	-	-	2	4	24	57	44
			156,8	-	-	-	-	-	-	-	15,1	42,4	251,8	736,0	2233,5
62	Influenza (gripe)	V	-	-	-	-	-	-	-	-	-	-	-	-	-
			-	-	-	-	-	-	-	-	-	-	-	-	-
		M	-	-	-	-	-	-	-	-	-	-	-	-	-
			-	-	-	-	-	-	-	-	-	-	-	-	-
		T	-	-	-	-	-	-	-	-	-	-	-	-	-
			-	-	-	-	-	-	-	-	-	-	-	-	-
63	Neumonía	V	10	-	-	-	-	-	-	-	-	1	2	4	3
			24,9	-	-	-	-	-	-	-	-	22,1	48,2	136,6	597,6
		M	5	-	-	-	-	-	-	-	-	-	1	2	2
			11,5	-	-	-	-	-	-	-	-	-	18,6	41,5	136,2
		T	15	-	-	-	-	-	-	-	-	1	3	6	5
			18,0	-	-	-	-	-	-	-	-	10,6	31,5	77,5	253,8
64	Enfermedades crónicas de las vías respiratorias inferiores (excepto Asma)	V	41	-	-	-	-	-	-	-	-	-	11	19	11
			102,0	-	-	-	-	-	-	-	-	-	265,2	648,7	2191,2
		M	11	-	-	-	-	-	-	-	-	1	1	6	3
			25,4	-	-	-	-	-	-	-	-	20,4	18,6	124,6	204,4
		T	52	-	-	-	-	-	-	-	-	1	12	25	14
			62,2	-	-	-	-	-	-	-	-	10,6	125,9	322,8	710,7
65	Asma	V	2	-	-	-	-	-	-	-	1	-	-	1	-
			5,0	-	-	-	-	-	-	-	14,8	-	-	34,1	-
		M	5	-	-	-	-	-	-	-	1	-	-	2	2
			11,5	-	-	-	-	-	-	-	15,3	-	-	41,5	136,2
		T	7	-	-	-	-	-	-	-	2	-	-	3	2
			8,4	-	-	-	-	-	-	-	15,1	-	-	38,7	101,5
66	Insuficiencia respiratoria	V	9	-	-	-	-	-	-	-	-	1	1	4	3
			22,4	-	-	-	-	-	-	-	-	22,1	24,1	136,6	597,6
		M	4	-	-	-	-	-	-	-	-	-	2	-	2
			9,2	-	-	-	-	-	-	-	-	-	37,1	-	136,2
		T	13	-	-	-	-	-	-	-	-	1	3	4	5
			15,6	-	-	-	-	-	-	-	-	10,6	31,5	51,6	253,8
67	Otras enfermedades del sistema respiratorio	V	25	-	-	-	-	-	-	-	-	1	4	12	8
			62,2	-	-	-	-	-	-	-	-	22,1	96,4	409,7	1593,6
		M	19	-	-	-	-	-	-	-	-	-	2	7	10
			43,8	-	-	-	-	-	-	-	-	-	37,1	145,3	681,2
		T	44	-	-	-	-	-	-	-	-	1	6	19	18
			52,7	-	-	-	-	-	-	-	-	10,6	62,9	245,3	913,7
K00-K93	**Enfermedades del sistema digestivo**	**V**	27	-	-	-	-	-	1	2	2	5	5	8	4
			67,2	-	-	-	-	-	15,8	31,7	29,7	110,4	120,5	273,1	796,8
		M	20	-	-	-	-	-	-	-	1	-	3	7	9
			46,1	-	-	-	-	-	-	-	15,3	-	55,7	145,3	613,1
		T	47	-	-	-	-	-	1	2	3	5	8	15	13
			56,3	-	-	-	-	-	8,2	16,0	22,6	53,1	83,9	193,7	659,9
68	Úlcera de estómago, duodeno y yeyuno	V	-	-	-	-	-	-	-	-	-	-	-	-	-
			-	-	-	-	-	-	-	-	-	-	-	-	-
		M	-	-	-	-	-	-	-	-	-	-	-	-	-
			-	-	-	-	-	-	-	-	-	-	-	-	-
		T	-	-	-	-	-	-	-	-	-	-	-	-	-
			-	-	-	-	-	-	-	-	-	-	-	-	-

II.8.8(Cont.). CAUSAS DE MUERTE POR EDAD Y SEXO

ÁREA VIII 2005

(Lista reducida 102 grupos. Cifras absolutas, tasas específicas por cien mil habitantes. V = varones, M = mujeres, T = total)

	CAUSA DE MUERTE		TOTAL	N.E.	<1	1-4	5-14	15-24	25-34	35-44	45-54	55-64	65-74	75-84	85+
	69 Enteritis y colitis no infecciosas	V	-	-	-	-	-	-	-	-	-	-	-	-	-
			-	-	-	-	-	-	-	-	-	-	-	-	-
		M	-	-	-	-	-	-	-	-	-	-	-	-	-
			-	-	-	-	-	-	-	-	-	-	-	-	-
		T	-	-	-	-	-	-	-	-	-	-	-	-	-
			-	-	-	-	-	-	-	-	-	-	-	-	-
	70 Enfermedad vascular intestinal	V	3	-	-	-	-	-	-	-	-	-	1	2	-
			7,5	-	-	-	-	-	-	-	-	-	24,1	68,3	-
		M	9	-	-	-	-	-	-	-	-	-	-	6	3
			20,8	-	-	-	-	-	-	-	-	-	-	124,6	204,4
		T	12	-	-	-	-	-	-	-	-	-	1	8	3
			14,4	-	-	-	-	-	-	-	-	-	10,5	103,3	152,3
	71 Cirrosis y otras enfermedades crónicas del hígado	V	18	-	-	-	-	-	1	1	2	5	3	4	2
			44,8	-	-	-	-	-	15,8	15,8	29,7	110,4	72,3	136,6	398,4
		M	4	-	-	-	-	-	-	-	1	-	1	-	2
			9,2	-	-	-	-	-	-	-	15,3	-	18,6	-	136,2
		T	22	-	-	-	-	-	1	1	3	5	4	4	4
			26,3	-	-	-	-	-	8,2	8,0	22,6	53,1	42,0	51,6	203,0
	72 Otras enfermedades del sistema digestivo	V	6	-	-	-	-	-	-	1	-	-	1	2	2
			14,9	-	-	-	-	-	-	15,8	-	-	24,1	68,3	398,4
		M	7	-	-	-	-	-	-	-	-	-	2	1	4
			16,2	-	-	-	-	-	-	-	-	-	37,1	20,8	272,5
		T	13	-	-	-	-	-	-	1	-	-	3	3	6
			15,6	-	-	-	-	-	-	8,0	-	-	31,5	38,7	304,6
L00-L99	Enfermedades de la piel y del tejido subcutáneo	**V**	1	-	-	-	-	-	-	-	-	-	-	1	-
			2,5	-	-	-	-	-	-	-	-	-	-	34,1	-
		M	1	-	-	-	-	-	-	-	-	-	-	-	1
			2,3	-	-	-	-	-	-	-	-	-	-	-	68,1
		T	2	-	-	-	-	-	-	-	-	-	-	1	1
			2,4	-	-	-	-	-	-	-	-	-	-	12,9	50,8
	73 Enfermedades de la piel y del tejido subcutáneo	V	1	-	-	-	-	-	-	-	-	-	-	1	-
			2,5	-	-	-	-	-	-	-	-	-	-	34,1	-
		M	1	-	-	-	-	-	-	-	-	-	-	-	1
			2,3	-	-	-	-	-	-	-	-	-	-	-	68,1
		T	2	-	-	-	-	-	-	-	-	-	-	1	1
			2,4	-	-	-	-	-	-	-	-	-	-	12,9	50,8
M00-M99	Enfermedades del sistema osteomuscular y del tejido conjuntivo	**V**	2	-	-	-	-	-	-	-	-	-	-	2	-
			5,0	-	-	-	-	-	-	-	-	-	-	68,3	-
		M	10	-	-	-	-	-	-	-	1	-	1	1	7
			23,1	-	-	-	-	-	-	-	15,3	-	18,6	20,8	476,8
		T	12	-	-	-	-	-	-	-	1	-	1	3	7
			14,4	-	-	-	-	-	-	-	7,5	-	10,5	38,7	355,3
	74 Artritis reumatoide y osteoartrosis	V	1	-	-	-	-	-	-	-	-	-	-	1	-
			2,5	-	-	-	-	-	-	-	-	-	-	34,1	-
		M	-	-	-	-	-	-	-	-	-	-	-	-	-
			-	-	-	-	-	-	-	-	-	-	-	-	-
		T	1	-	-	-	-	-	-	-	-	-	-	1	-
			1,2	-	-	-	-	-	-	-	-	-	-	12,9	-
	75 Osteoporosis y facturas patológicas	V	-	-	-	-	-	-	-	-	-	-	-	-	-
			-	-	-	-	-	-	-	-	-	-	-	-	-
		M	7	-	-	-	-	-	-	-	-	-	-	1	6
			16,2	-	-	-	-	-	-	-	-	-	-	20,8	408,7
		T	7	-	-	-	-	-	-	-	-	-	-	1	6
			8,4	-	-	-	-	-	-	-	-	-	-	12,9	304,6
	76 Otras enfermedades del sistema osteomuscular y del tejido conjuntivo	V	1	-	-	-	-	-	-	-	-	-	-	1	-
			2,5	-	-	-	-	-	-	-	-	-	-	34,1	-
		M	3	-	-	-	-	-	-	-	1	-	1	-	1
			6,9	-	-	-	-	-	-	-	15,3	-	18,6	-	68,1
		T	4	-	-	-	-	-	-	-	1	-	1	1	1
			4,8	-	-	-	-	-	-	-	7,5	-	10,5	12,9	50,8
N00-N99	Enfermedades del sistema genitourinario	**V**	9	-	-	-	-	-	-	-	-	1	1	4	3
			22,4	-	-	-	-	-	-	-	-	22,1	24,1	136,6	597,6
		M	15	-	-	-	-	-	-	-	1	1	1	7	5
			34,6	-	-	-	-	-	-	-	15,3	20,4	18,6	145,3	340,6
		T	24	-	-	-	-	-	-	-	1	2	2	11	8
			28,7	-	-	-	-	-	-	-	7,5	21,2	21,0	142,0	406,1
	77 Enfermedades del riñón y del uréter	V	6	-	-	-	-	-	-	-	-	1	-	3	2
			14,9	-	-	-	-	-	-	-	-	22,1	-	102,4	398,4
		M	11	-	-	-	-	-	-	-	1	-	-	5	5
			25,4	-	-	-	-	-	-	-	15,3	-	-	103,8	340,6
		T	17	-	-	-	-	-	-	-	1	1	-	8	7
			20,3	-	-	-	-	-	-	-	7,5	10,6	-	103,3	355,3
	78 Enfermedades de los genitales masculinos	V	-	-	-	-	-	-	-	-	-	-	-	-	-
			-	-	-	-	-	-	-	-	-	-	-	-	-
		M	-	-	-	-	-	-	-	-	-	-	-	-	-
			-	-	-	-	-	-	-	-	-	-	-	-	-
		T	-	-	-	-	-	-	-	-	-	-	-	-	-
			-	-	-	-	-	-	-	-	-	-	-	-	-

II.8.8(Cont.). CAUSAS DE MUERTE POR EDAD Y SEXO

ÁREA VIII 2005

(Lista reducida 102 grupos. Cifras absolutas, tasas específicas por cien mil habitantes. V = varones, M = mujeres, T = total)

	CAUSA DE MUERTE		TOTAL	N.E.	<1	1-4	5-14	15-24	25-34	35-44	45-54	55-64	65-74	75-84	85+
79	Enfermedades de los genitales femeninos y trastornos de la mama	V	-	-	-	-	-	-	-	-	-	-	-	-	-
			-	-	-	-	-	-	-	-	-	-	-	-	-
		M	-	-	-	-	-	-	-	-	-	-	-	-	-
			-	-	-	-	-	-	-	-	-	-	-	-	-
		T	-	-	-	-	-	-	-	-	-	-	-	-	-
			-	-	-	-	-	-	-	-	-	-	-	-	-
80	Otras enfermedades del sistema genitourinario	V	3	-	-	-	-	-	-	-	-	-	1	1	1
			7,5	-	-	-	-	-	-	-	-	-	24,1	34,1	199,2
		M	4	-	-	-	-	-	-	-	-	1	1	2	-
			9,2	-	-	-	-	-	-	-	-	20,4	18,6	41,5	-
		T	7	-	-	-	-	-	-	-	-	1	2	3	1
			8,4	-	-	-	-	-	-	-	-	10,6	21,0	38,7	50,8
O00-O99	Embarazo, parto y puerperio	**V**	-	-	-	-	-	-	-	-	-	-	-	-	-
			-	-	-	-	-	-	-	-	-	-	-	-	-
		M	-	-	-	-	-	-	-	-	-	-	-	-	-
			-	-	-	-	-	-	-	-	-	-	-	-	-
		T	-	-	-	-	-	-	-	-	-	-	-	-	-
			-	-	-	-	-	-	-	-	-	-	-	-	-
81	Embarazo, parto y puerperio	V	-	-	-	-	-	-	-	-	-	-	-	-	-
			-	-	-	-	-	-	-	-	-	-	-	-	-
		M	-	-	-	-	-	-	-	-	-	-	-	-	-
			-	-	-	-	-	-	-	-	-	-	-	-	-
		T	-	-	-	-	-	-	-	-	-	-	-	-	-
			-	-	-	-	-	-	-	-	-	-	-	-	-
P00-P96	Ciertas afecciones originadas en el periodo perinatal	**V**	-	-	-	-	-	-	-	-	-	-	-	-	-
			-	-	-	-	-	-	-	-	-	-	-	-	-
		M	-	-	-	-	-	-	-	-	-	-	-	-	-
			-	-	-	-	-	-	-	-	-	-	-	-	-
		T	-	-	-	-	-	-	-	-	-	-	-	-	-
			-	-	-	-	-	-	-	-	-	-	-	-	-
82	Ciertas afecciones originadas en el periodo perinatal	V	-	-	-	-	-	-	-	-	-	-	-	-	-
			-	-	-	-	-	-	-	-	-	-	-	-	-
		M	-	-	-	-	-	-	-	-	-	-	-	-	-
			-	-	-	-	-	-	-	-	-	-	-	-	-
		T	-	-	-	-	-	-	-	-	-	-	-	-	-
			-	-	-	-	-	-	-	-	-	-	-	-	-
Q00-Q99	Malformaciones congénitas , deformidades y anomalías cromosómicas	**V**	-	-	-	-	-	-	-	-	-	-	-	-	-
			-	-	-	-	-	-	-	-	-	-	-	-	-
		M	2	-	1	-	-	-	-	-	-	1	-	-	-
			4,6	-	476,2	-	-	-	-	-	-	20,4	-	-	-
		T	2	-	1	-	-	-	-	-	-	1	-	-	-
			2,4	-	213,2	-	-	-	-	-	-	10,6	-	-	-
83	Malformaciones congénitas del sistema nervioso	V	-	-	-	-	-	-	-	-	-	-	-	-	-
			-	-	-	-	-	-	-	-	-	-	-	-	-
		M	-	-	-	-	-	-	-	-	-	-	-	-	-
			-	-	-	-	-	-	-	-	-	-	-	-	-
		T	-	-	-	-	-	-	-	-	-	-	-	-	-
			-	-	-	-	-	-	-	-	-	-	-	-	-
84	Malformaciones congénitas del sistema circulatorio	V	-	-	-	-	-	-	-	-	-	-	-	-	-
			-	-	-	-	-	-	-	-	-	-	-	-	-
		M	1	-	1	-	-	-	-	-	-	-	-	-	-
			2,3	-	476,2	-	-	-	-	-	-	-	-	-	-
		T	1	-	1	-	-	-	-	-	-	-	-	-	-
			1,2	-	213,2	-	-	-	-	-	-	-	-	-	-
85	Otras malformaciones congénitas, deformidades y anomalías cromosómicas	V	-	-	-	-	-	-	-	-	-	-	-	-	-
			-	-	-	-	-	-	-	-	-	-	-	-	-
		M	1	-	-	-	-	-	-	-	-	1	-	-	-
			2,3	-	-	-	-	-	-	-	-	20,4	-	-	-
		T	1	-	-	-	-	-	-	-	-	1	-	-	-
			1,2	-	-	-	-	-	-	-	-	10,6	-	-	-
R00-R99(-R75)	Síntomas, signos y hallazgos anormales clínicos y de laboratorio, no clasificados en otra parte	**V**	1	-	-	-	-	-	-	-	-	-	-	-	1
			2,5	-	-	-	-	-	-	-	-	-	-	-	199,2
		M	4	-	-	-	-	-	-	-	-	-	-	1	3
			9,2	-	-	-	-	-	-	-	-	-	-	20,8	204,4
		T	5	-	-	-	-	-	-	-	-	-	-	1	4
			6,0	-	-	-	-	-	-	-	-	-	-	12,9	203,0
86	Paro cardíaco, muerte sin asistencia y otra causa desconocida de mortalidad	V	-	-	-	-	-	-	-	-	-	-	-	-	-
			-	-	-	-	-	-	-	-	-	-	-	-	-
		M	1	-	-	-	-	-	-	-	-	-	-	-	1
			2,3	-	-	-	-	-	-	-	-	-	-	-	68,1
		T	1	-	-	-	-	-	-	-	-	-	-	-	1
			1,2	-	-	-	-	-	-	-	-	-	-	-	50,8
87	Senilidad	V	1	-	-	-	-	-	-	-	-	-	-	-	1
			2,5	-	-	-	-	-	-	-	-	-	-	-	199,2
		M	2	-	-	-	-	-	-	-	-	-	-	-	2
			4,6	-	-	-	-	-	-	-	-	-	-	-	136,2
		T	3	-	-	-	-	-	-	-	-	-	-	-	3
			3,6	-	-	-	-	-	-	-	-	-	-	-	152,3

II.8.8(Cont.). CAUSAS DE MUERTE POR EDAD Y SEXO

ÁREA VIII 2005

(Lista reducida 102 grupos. Cifras absolutas, tasas específicas por cien mil habitantes. V = varones, M = mujeres, T = total)

	CAUSA DE MUERTE		TOTAL	N.E.	<1	1-4	5-14	15-24	25-34	35-44	45-54	55-64	65-74	75-84	85+
88	Muerte súbita infantil	V	-	-	-	-	-	-	-	-	-	-	-	-	-
			-	-	-	-	-	-	-	-	-	-	-	-	-
		M	-	-	-	-	-	-	-	-	-	-	-	-	-
			-	-	-	-	-	-	-	-	-	-	-	-	-
		T	-	-	-	-	-	-	-	-	-	-	-	-	-
			-	-	-	-	-	-	-	-	-	-	-	-	-
89	Resto de síntomas, signos y hallazgos anormales clínicos y de laboratorio, no clasificados en otra parte	V	-	-	-	-	-	-	-	-	-	-	-	-	-
			-	-	-	-	-	-	-	-	-	-	-	-	-
		M	1	-	-	-	-	-	-	-	-	-	-	1	-
			2,3	-	-	-	-	-	-	-	-	-	-	20,8	-
		T	1	-	-	-	-	-	-	-	-	-	-	1	-
			1,2	-	-	-	-	-	-	-	-	-	-	12,9	-
V01-Y89	Causas externas de morbilidad y mortalidad	**V**	30	-	-	-	-	1	5	9	2	5	2	5	1
			74,6	-	-	-	-	21,3	78,8	142,5	29,7	110,4	48,2	170,7	199,2
		M	14	-	-	-	-	-	1	2	2	-	-	5	4
			32,3	-	-	-	-	-	17,1	32,5	30,7	-	-	103,8	272,5
		T	44	-	-	-	-	1	6	11	4	5	2	10	5
			52,7	-	-	-	-	10,8	49,2	88,3	30,2	53,1	21,0	129,1	253,8
90	Accidentes de tráfico de vehículos de motor	V	10	-	-	-	-	1	1	3	2	-	1	2	-
			24,9	-	-	-	-	21,3	15,8	47,5	29,7	-	24,1	68,3	-
		M	4	-	-	-	-	-	1	1	1	-	-	1	-
			9,2	-	-	-	-	-	17,1	16,3	15,3	-	-	20,8	-
		T	14	-	-	-	-	1	2	4	3	-	1	3	-
			16,8	-	-	-	-	10,8	16,4	32,1	22,6	-	10,5	38,7	-
91	Otros accidentes de transporte	V	2	-	-	-	-	-	-	-	-	1	1	-	-
			5,0	-	-	-	-	-	-	-	-	22,1	24,1	-	-
		M	-	-	-	-	-	-	-	-	-	-	-	-	-
			-	-	-	-	-	-	-	-	-	-	-	-	-
		T	2	-	-	-	-	-	-	-	-	1	1	-	-
			2,4	-	-	-	-	-	-	-	-	10,6	10,5	-	-
92	Caídas accidentales	V	4	-	-	-	-	-	-	2	-	1	-	1	-
			9,9	-	-	-	-	-	-	31,7	-	22,1	-	34,1	-
		M	3	-	-	-	-	-	-	-	-	-	-	2	1
			6,9	-	-	-	-	-	-	-	-	-	-	41,5	68,1
		T	7	-	-	-	-	-	-	2	-	1	-	3	1
			8,4	-	-	-	-	-	-	16,0	-	10,6	-	38,7	50,8
93	Ahogamiento, sumersión y sofocación accidentales	V	2	-	-	-	-	-	-	1	-	-	-	1	-
			5,0	-	-	-	-	-	-	15,8	-	-	-	34,1	-
		M	1	-	-	-	-	-	-	-	-	-	-	-	1
			2,3	-	-	-	-	-	-	-	-	-	-	-	68,1
		T	3	-	-	-	-	-	-	1	-	-	-	1	1
			3,6	-	-	-	-	-	-	8,0	-	-	-	12,9	50,8
94	Accidentes por fuego, humo y sustancias calientes	V	1	-	-	-	-	-	-	-	-	1	-	-	-
			2,5	-	-	-	-	-	-	-	-	22,1	-	-	-
		M	2	-	-	-	-	-	-	-	-	-	-	1	1
			4,6	-	-	-	-	-	-	-	-	-	-	20,8	68,1
		T	3	-	-	-	-	-	-	-	-	1	-	1	1
			3,6	-	-	-	-	-	-	-	-	10,6	-	12,9	50,8
95	Envenenamiento accidental por psicofármacos y drogas de abuso	V	2	-	-	-	-	-	1	1	-	-	-	-	-
			5,0	-	-	-	-	-	15,8	15,8	-	-	-	-	-
		M	1	-	-	-	-	-	-	1	-	-	-	-	-
			2,3	-	-	-	-	-	-	16,3	-	-	-	-	-
		T	3	-	-	-	-	-	1	2	-	-	-	-	-
			3,6	-	-	-	-	-	8,2	16,0	-	-	-	-	-
96	Otros envenenamientos accidentales	V	-	-	-	-	-	-	-	-	-	-	-	-	-
			-	-	-	-	-	-	-	-	-	-	-	-	-
		M	1	-	-	-	-	-	-	-	-	-	-	-	1
			2,3	-	-	-	-	-	-	-	-	-	-	-	68,1
		T	1	-	-	-	-	-	-	-	-	-	-	-	1
			1,2	-	-	-	-	-	-	-	-	-	-	-	50,8
97	Otros accidentes	V	-	-	-	-	-	-	-	-	-	-	-	-	-
			-	-	-	-	-	-	-	-	-	-	-	-	-
		M	-	-	-	-	-	-	-	-	-	-	-	-	-
			-	-	-	-	-	-	-	-	-	-	-	-	-
		T	-	-	-	-	-	-	-	-	-	-	-	-	-
			-	-	-	-	-	-	-	-	-	-	-	-	-
98	Suicidio y lesiones autoinfligidas	V	8	-	-	-	-	-	3	2	-	2	-	1	-
			19,9	-	-	-	-	-	47,3	31,7	-	44,2	-	34,1	-
		M	2	-	-	-	-	-	-	-	1	-	-	1	-
			4,6	-	-	-	-	-	-	-	15,3	-	-	20,8	-
		T	10	-	-	-	-	-	3	2	1	2	-	2	-
			12,0	-	-	-	-	-	24,6	16,0	7,5	21,2	-	25,8	-
99	Agresiones (homicidio)	V	-	-	-	-	-	-	-	-	-	-	-	-	-
			-	-	-	-	-	-	-	-	-	-	-	-	-
		M	-	-	-	-	-	-	-	-	-	-	-	-	-
			-	-	-	-	-	-	-	-	-	-	-	-	-
		T	-	-	-	-	-	-	-	-	-	-	-	-	-
			-	-	-	-	-	-	-	-	-	-	-	-	-

II.8.8(Cont.). CAUSAS DE MUERTE POR EDAD Y SEXO

ÁREA VIII 2005

(Lista reducida 102 grupos. Cifras absolutas, tasas específicas por cien mil habitantes. V = varones, M = mujeres, T = total)

CAUSA DE MUERTE		TOTAL	N.E.	<1	1-4	5-14	15-24	25-34	35-44	45-54	55-64	65-74	75-84	85+
100 Eventos de intención no determinada	V	-	-	-	-	-	-	-	-	-	-	-	-	-
		-	-	-	-	-	-	-	-	-	-	-	-	-
	M	-	-	-	-	-	-	-	-	-	-	-	-	-
		-	-	-	-	-	-	-	-	-	-	-	-	-
	T	-	-	-	-	-	-	-	-	-	-	-	-	-
		-	-	-	-	-	-	-	-	-	-	-	-	-
101 Complicaciones de la atención médica y quirúrgica	V	1	-	-	-	-	-	-	-	-	-	-	-	1
		2,5	-	-	-	-	-	-	-	-	-	-	-	199,2
	M	-	-	-	-	-	-	-	-	-	-	-	-	-
		-	-	-	-	-	-	-	-	-	-	-	-	-
	T	1	-	-	-	-	-	-	-	-	-	-	-	1
		1,2	-	-	-	-	-	-	-	-	-	-	-	50,8
102 Otras causas externas y sus efectos tardíos	V	-	-	-	-	-	-	-	-	-	-	-	-	-
		-	-	-	-	-	-	-	-	-	-	-	-	-
	M	-	-	-	-	-	-	-	-	-	-	-	-	-
		-	-	-	-	-	-	-	-	-	-	-	-	-
	T	-	-	-	-	-	-	-	-	-	-	-	-	-
		-	-	-	-	-	-	-	-	-	-	-	-	-

II.8.9.CAUSAS DE MUERTE POR SEXO

ÁREA VIII 2005

(Lista reducida 102 grupos. Cifras absolutas, tasas específicas por 100.000, índice de mortalidad estandarizado, error estándar, años potenciales de vida perdidos, tasa de APVP, % APVP, media APVP, tasas estandarizadas APVP por población Europea)

	CAUSA DE MUERTE		Nº	Tasa 0/0000	IME	EE	APVP	TASA APVP	% APVP	MEDIA APVP	T. STD. APVP
	Total	**V**	521	1295,8	105,5	4,6	2097,0	6127,3	100,0	13,6	5205,4
		M	486	1121,4	99,6	4,5	869,5	2579,9	100,0	15,8	2421,1
		T	1007	1205,3	101,9	3,2	2966,5	4367,2	100,0	14,2	3804,4
A00-B99, R75	Ciertas enfermedades infecciosas y parasitarias	**V**	8	19,9	97,5	34,5	70,5	206,0	3,4	23,5	179,5
		M	4	9,2	59,9	30,0	56,0	166,2	6,4	28,0	137,7
		T	12	14,4	80,3	23,2	126,5	186,2	4,3	25,3	159,3
	1 Enfermedades infecciosas intestinales	V	-	-	-	-	-	-	-	-	-
		M	-	-	-	-	-	-	-	-	-
		T	-	-	-	-	-	-	-	-	-
	2 Tuberculosis y sus efectos tardíos	V	-	-	-	-	-	-	-	-	-
		M	1	2,3	304,4	304,4	20,5	60,8	2,4	20,5	43,7
		T	1	1,2	61,3	61,3	20,5	30,2	0,7	20,5	22,0
	3 Infecciones meningocócicas	V	-	-	-	-	-	-	-	-	-
		M	-	-	-	-	-	-	-	-	-
		T	-	-	-	-	-	-	-	-	-
	4 Septicemia	V	2	5,0	77,7	54,9	-	-	-	-	-
		M	2	4,6	57,5	40,6	-	-	-	-	-
		T	4	4,8	65,6	32,8	-	-	-	-	-
	5 Hepatitis vírica	V	1	2,5	115,8	115,8	-	-	-	-	-
		M	-	-	-	-	-	-	-	-	-
		T	1	1,2	59,3	59,3	-	-	-	-	-
	6 SIDA	V	3	7,5	135,1	78,0	70,0	204,5	3,3	35,0	178,3
		M	1	2,3	147,9	147,9	35,5	105,3	4,1	35,5	94,0
		T	4	4,8	139,1	69,5	105,5	155,3	3,6	35,2	136,8
	7 VIH+ (portador, evidencias de laboratorio del VIH, ...)	V	-	-	-	-	-	-	-	-	-
		M	-	-	-	-	-	-	-	-	-
		T	-	-	-	-	-	-	-	-	-
	8 Resto de enfermedades infecciosas y parasitarias y sus efectos tardíos	V	2	5,0	219,3	155,1	0,5	1,5	0,0	0,5	1,2
		M	-	-	-	-	-	-	-	-	-
		T	2	2,4	135,7	95,9	0,5	0,7	0,0	0,5	0,5
C00-C48	Tumores	**V**	184	457,6	111,1	8,2	689,5	2014,7	32,9	9,7	1695,7
		M	95	219,2	95,7	9,8	362,5	1075,6	41,7	14,5	869,3
		T	279	334,0	104,2	6,2	1052,0	1548,7	35,5	11,0	1269,5
	9 Tumor maligno del labio, de la cavidad bucal y de la faringe	V	9	22,4	151,9	50,6	99,5	290,7	4,7	14,2	239,6
		M	1	2,3	73,4	73,4	-	-	-	-	-
		T	10	12,0	136,2	43,1	99,5	146,5	3,4	14,2	118,6
	10 Tumor maligno del esófago	V	10	24,9	171,2	54,1	64,0	187,0	3,1	8,0	161,8
		M	-	-	-	-	-	-	-	-	-
		T	10	12,0	156,1	49,3	64,0	94,2	2,2	8,0	78,1
	11 Tumor maligno del estómago	V	10	24,9	147,3	46,6	19,0	55,5	0,9	9,5	49,4
		M	4	9,2	68,8	34,4	15,0	44,5	1,7	7,5	33,2
		T	14	16,8	110,5	29,5	34,0	50,1	1,1	8,5	41,1
	12 Tumor maligno del colon	V	21	52,2	133,3	29,1	56,5	165,1	2,7	11,3	134,1
		M	9	20,8	96,0	32,0	1,5	4,5	0,2	1,5	2,9
		T	30	35,9	117,7	21,5	58,0	85,4	2,0	9,7	67,7
	13 Tumor maligno del recto, de la porción rectosigmoide y del ano	V	6	14,9	105,9	43,2	9,0	26,3	0,4	4,5	26,2
		M	3	6,9	101,0	58,3	0,5	1,5	0,1	0,5	1,0
		T	9	10,8	102,9	34,3	9,5	14,0	0,3	3,2	13,0
	14 Tumor maligno del hígado y vías biliares intrahepáticas	V	8	19,9	112,5	39,8	7,0	20,5	0,3	3,5	16,5
		M	1	2,3	23,7	23,7	-	-	-	-	-
		T	9	10,8	78,7	26,2	7,0	10,3	0,2	3,5	7,5
	15 Tumor maligno del páncreas	V	7	17,4	122,3	46,2	28,0	81,8	1,3	7,0	71,7
		M	9	20,8	142,6	47,5	20,5	60,8	2,4	20,5	43,7
		T	16	19,2	132,9	33,2	48,5	71,4	1,6	9,7	57,8
	16 Otros tumores malignos digestivos	V	2	5,0	95,0	67,2	-	-	-	-	-
		M	3	6,9	120,9	69,8	21,5	63,8	2,5	21,5	45,8
		T	5	6,0	108,6	48,6	21,5	31,7	0,7	21,5	23,0
	17 Tumor maligno de la laringe	V	6	14,9	121,4	49,6	68,0	198,7	3,2	17,0	159,5
		M	-	-	-	-	-	-	-	-	-
		T	6	7,2	119,2	48,7	68,0	100,1	2,3	17,0	79,3
	18 Tumor maligno de la tráquea, de los bronquios y del pulmón	V	47	116,9	112,2	16,4	169,5	495,3	8,1	8,1	417,3
		M	6	13,8	101,6	41,5	63,0	186,9	7,2	31,5	154,7
		T	53	63,4	108,7	14,9	232,5	342,3	7,8	10,1	279,1
	19 Otros tumores malignos respiratorios e intratorácicos	V	-	-	-	-	-	-	-	-	-
		M	1	2,3	298,2	298,2	-	-	-	-	-
		T	1	1,2	98,6	98,6	-	-	-	-	-
	20 Tumores malignos del hueso y cartílagos articulares	V	-	-	-	-	-	-	-	-	-
		M	-	-	-	-	-	-	-	-	-
		T	-	-	-	-	-	-	-	-	-
	21 Melanoma maligno de la piel	V	-	-	-	-	-	-	-	-	-
		M	2	4,6	118,0	83,5	-	-	-	-	-
		T	2	2,4	62,4	44,2	-	-	-	-	-

II.8.9(Cont.).CAUSAS DE MUERTE POR SEXO

ÁREA VIII 2005

(Lista reducida 102 grupos. Cifras absolutas, tasas específicas por 100.000, índice de mortalidad estandarizado, error estándar, años potenciales de vida perdidos, tasa de APVP, % APVP, media APVP, tasas estandarizadas APVP por población Europea)

	CAUSA DE MUERTE		Nº	Tasa 0/0000	IME	EE	APVP	TASA APVP	% APVP	MEDIA APVP	T. STD. APVP
	22 Otros tumores de la piel y tejidos blandos	V	3	7,5	188,0	108,5	16,0	46,8	0,8	8,0	39,2
		M	1	2,3	45,1	45,1	-	-	-	-	-
		T	4	4,8	104,9	52,5	16,0	23,6	0,5	8,0	18,8
	23 Tumor maligno de la mama	V	-	-	-	-	-	-	-	-	-
		M	16	36,9	108,2	27,1	137,0	406,5	15,8	13,7	329,3
		T	16	19,2	107,0	26,8	137,0	201,7	4,6	13,7	166,4
	24 Tumor maligno del cuello del útero	V	-	-	-	-	-	-	-	-	-
		M	-	-	-	-	-	-	-	-	-
		T	-	-	-	-	-	-	-	-	-
	25 Tumor maligno de otras partes del útero	V	-	-	-	-	-	-	-	-	-
		M	1	2,3	29,4	29,4	-	-	-	-	-
		T	1	1,2	29,9	29,9	-	-	-	-	-
	26 Tumor maligno del ovario	V	-	-	-	-	-	-	-	-	-
		M	4	9,2	81,0	40,5	58,0	172,1	6,7	29,0	145,7
		T	4	4,8	82,1	41,0	58,0	85,4	2,0	29,0	71,8
	27 Otros tumores malignos de órganos genitales femeninos	V	-	-	-	-	-	-	-	-	-
		M	-	-	-	-	-	-	-	-	-
		T	-	-	-	-	-	-	-	-	-
	28 Tumor maligno de la próstata	V	9	22,4	55,5	18,5	15,5	45,3	0,7	15,5	37,2
		M	-	-	-	-	-	-	-	-	-
		T	9	10,8	53,0	17,7	15,5	22,8	0,5	15,5	19,4
	29 Otros tumores malignos de órganos genitales masculinos	V	-	-	-	-	-	-	-	-	-
		M	-	-	-	-	-	-	-	-	-
		T	-	-	-	-	-	-	-	-	-
	30 Tumor maligno del riñón, excepto pelvis renal	V	2	5,0	58,6	41,4	-	-	-	-	-
		M	3	6,9	163,3	94,3	-	-	-	-	-
		T	5	6,0	94,4	42,2	-	-	-	-	-
	31 Tumor maligno de la vegija	V	12	29,8	150,4	43,4	32,0	93,5	1,5	8,0	76,3
		M	3	6,9	178,3	103,0	-	-	-	-	-
		T	15	18,0	151,1	39,0	32,0	47,1	1,1	8,0	37,1
	32 Otros tumores malignos de las vías urinarias	V	-	-	-	-	-	-	-	-	-
		M	-	-	-	-	-	-	-	-	-
		T	-	-	-	-	-	-	-	-	-
	33 Tumor maligno del encéfalo	V	3	7,5	72,3	41,7	45,5	132,9	2,2	45,5	129,2
		M	2	4,6	71,9	50,8	-	-	-	-	-
		T	5	6,0	71,8	32,1	45,5	67,0	1,5	45,5	66,1
	34 Otros tumores malignos neurológicos y endocrinos	V	2	5,0	280,9	198,6	22,5	65,7	1,1	22,5	48,6
		M	2	4,6	134,8	95,3	8,5	25,2	1,0	8,5	22,9
		T	4	4,8	182,3	91,2	31,0	45,6	1,0	15,5	36,1
	35 Tumor maligno de los sitios mal definidos, secundarios y de sitios no especificados	V	14	34,8	118,0	31,5	31,5	92,0	1,5	6,3	75,1
		M	11	25,4	129,1	38,9	-	-	-	-	-
		T	25	29,9	121,6	24,3	31,5	46,4	1,1	6,3	37,1
	36 Otros tumores malignos del tejido linfático, de los órganos hematopoyéticos y de tejidos afines	V	7	17,4	104,9	39,7	1,5	4,4	0,1	1,5	3,5
		M	6	13,8	90,6	37,0	21,0	62,3	2,4	10,5	54,0
		T	13	15,6	97,0	26,9	22,5	33,1	0,8	7,5	27,6
	37 Leucemia	V	2	5,0	47,0	33,3	4,5	13,1	0,2	4,5	10,6
		M	5	11,5	130,8	58,5	16,0	47,5	1,8	8,0	36,1
		T	7	8,4	86,0	32,5	20,5	30,2	0,7	6,8	23,6
	38 Tumores in situ	V	-	-	-	-	-	-	-	-	-
		M	-	-	-	-	-	-	-	-	-
		T	-	-	-	-	-	-	-	-	-
	39 Tumores benignos	V	-	-	-	-	-	-	-	-	-
		M	-	-	-	-	-	-	-	-	-
		T	-	-	-	-	-	-	-	-	-
	40 Síndrome Mielodiplástico	V	2	5,0	156,9	111,0	-	-	-	-	-
		M	1	2,3	105,5	105,5	-	-	-	-	-
		T	3	3,6	134,0	77,3	-	-	-	-	-
	41 Otros tumores de comportamiento incierto o desconocido	V	2	5,0	99,9	70,7	-	-	-	-	-
		M	1	2,3	95,2	95,2	-	-	-	-	-
		T	3	3,6	96,9	55,9	-	-	-	-	-
D50-D89	Enfermedades de la sangre y de los órganos hematopoyéticos, y ciertos trastornos que afectan al mecanismo de la inmunidad	**V**	3	7,5	254,3	146,8	42,5	124,2	2,0	42,5	98,0
		M	3	6,9	175,5	101,3	-	-	-	-	-
		T	6	7,2	206,9	84,5	42,5	62,6	1,4	42,5	51,7
	42 Enfermedades de la sangre y de los órganos hematopoyéticos	V	2	5,0	181,4	128,3	-	-	-	-	-
		M	3	6,9	203,6	117,5	-	-	-	-	-
		T	5	6,0	192,7	86,2	-	-	-	-	-
	43 Ciertos trastornos que afectan al mecanismo de la inmunidad	V	1	2,5	1296,3	1296,3	42,5	124,2	2,0	42,5	98,0
		M	-	-	-	-	-	-	-	-	-
		T	1	1,2	327,8	327,8	42,5	62,6	1,4	42,5	51,7
E00-E90	Enfermedades endocrinas, nutricionales y metabólicas	**V**	8	19,9	73,3	25,9	-	-	-	-	-
		M	25	57,7	134,3	26,9	5,5	16,3	0,6	5,5	14,8
		T	33	39,5	112,2	19,5	5,5	8,1	0,2	5,5	7,7

II.8.9(Cont.).CAUSAS DE MUERTE POR SEXO

ÁREA VIII 2005

(Lista reducida 102 grupos. Cifras absolutas, tasas específicas por 100.000, índice de mortalidad estandarizado, error estándar, años potenciales de vida perdidos, tasa de APVP, % APVP, media APVP, tasas estandarizadas APVP por población Europea)

	CAUSA DE MUERTE		Nº	Tasa 0/0000	IME	EE	APVP	TASA APVP	% APVP	MEDIA APVP	T. STD. APVP
	44 Diabetes mellitus	V	7	17,4	74,2	28,0	-	-	-	-	-
		M	24	55,4	144,0	29,4	5,5	16,3	0,6	5,5	14,8
		T	31	37,1	119,2	21,4	5,5	8,1	0,2	5,5	7,7
	45 Otras enfermedades endocrinas, nutricionales y metabólicas	V	1	2,5	67,9	67,9	-	-	-	-	-
		M	1	2,3	51,3	51,3	-	-	-	-	-
		T	2	2,4	59,0	41,7	-	-	-	-	-
F00-F99	Trastornos mentales y del comportamiento	**V**	26	64,7	162,6	31,9	39,5	115,4	1,9	13,2	94,6
		M	29	66,9	92,0	17,1	12,5	37,1	1,4	12,5	28,6
		T	55	65,8	115,9	15,6	52,0	76,6	1,8	13,0	63,5
	46 Trastornos mentales orgánicos senil y presenil	V	25	62,2	174,8	35,0	21,0	61,4	1,0	10,5	50,2
		M	28	64,6	90,8	17,2	-	-	-	-	-
		T	53	63,4	117,4	16,1	21,0	30,9	0,7	10,5	25,5
	47 Trastornos mentales debidos al abuso de alcohol	V	1	2,5	65,3	65,3	18,5	54,1	0,9	18,5	44,4
		M	-	-	-	-	-	-	-	-	-
		T	1	1,2	62,6	62,6	18,5	27,2	0,6	18,5	23,2
	48 Trastornos mentales debidos al uso de drogas (drogodependencia, toxicomanía)	V	-	-	-	-	-	-	-	-	-
		M	-	-	-	-	-	-	-	-	-
		T	-	-	-	-	-	-	-	-	-
	49 Otros trastornos mentales y del comportamiento	V	-	-	-	-	-	-	-	-	-
		M	1	2,3	169,2	169,2	12,5	37,1	1,4	12,5	28,6
		T	1	1,2	136,2	136,2	12,5	18,4	0,4	12,5	14,8
G00-H95	Enfermedades del sistema nervioso y de los órganos de los sentidos	**V**	9	22,4	65,3	21,8	53,0	154,9	2,5	26,5	124,2
		M	27	62,3	97,1	18,7	91,0	270,0	10,5	22,8	549,6
		T	36	43,1	86,8	14,5	144,0	212,0	4,9	24,0	334,5
	50 Meningitis	V	-	-	-	-	-	-	-	-	-
		M	-	-	-	-	-	-	-	-	-
		T	-	-	-	-	-	-	-	-	-
	51 Enfermedad de Alzheimer	V	4	9,9	62,7	31,4	-	-	-	-	-
		M	17	39,2	101,3	24,6	6,5	19,3	0,7	6,5	17,5
		T	21	25,1	91,1	19,9	6,5	9,6	0,2	6,5	9,1
	52 Otras enfermedades del sistema nervioso y de los órganos de los sentidos	V	5	12,4	69,7	31,2	53,0	154,9	2,5	26,5	124,2
		M	10	23,1	92,3	29,2	84,5	250,7	9,7	28,2	532,1
		T	15	18,0	83,1	21,5	137,5	202,4	4,6	27,5	325,4
I00-I99	Enfermedades del sistema circulatorio	**V**	126	313,4	87,1	7,8	335,5	980,3	16,0	11,6	840,5
		M	193	445,3	102,7	7,4	80,0	237,4	9,2	10,0	188,1
		T	319	381,8	95,6	5,4	415,5	611,7	14,0	11,2	510,9
	53 Enfermedades cardiacas reumáticas crónicas	V	3	7,5	220,2	127,1	22,5	65,7	1,1	22,5	48,6
		M	3	6,9	70,6	40,7	-	-	-	-	-
		T	6	7,2	108,5	44,3	22,5	33,1	0,8	22,5	24,1
	54 Enfermedades hipertensivas	V	3	7,5	49,2	28,4	-	-	-	-	-
		M	9	20,8	62,5	20,8	-	-	-	-	-
		T	12	14,4	58,8	17,0	-	-	-	-	-
	55 Infarto agudo de miocardio	V	31	77,1	81,4	14,6	141,5	413,5	6,7	10,9	352,4
		M	25	57,7	86,7	17,3	38,0	112,7	4,4	19,0	83,3
		T	56	67,0	83,1	11,1	179,5	264,3	6,1	12,0	217,1
	56 Otras enfermedades isquémicas del corazón	V	21	52,2	94,1	20,5	27,5	80,4	1,3	9,2	68,8
		M	28	64,6	108,6	20,5	5,5	16,3	0,6	5,5	14,8
		T	49	58,7	101,0	14,4	33,0	48,6	1,1	8,3	42,2
	57 Insuficiencia cardiaca	V	10	24,9	96,0	30,3	18,0	52,6	0,9	9,0	47,9
		M	23	53,1	99,4	20,7	-	-	-	-	-
		T	33	39,5	98,4	17,1	18,0	26,5	0,6	9,0	23,0
	58 Otras enfermedades del corazón	V	27	67,2	116,7	22,5	85,5	249,8	4,1	12,2	224,3
		M	31	71,5	96,8	17,4	26,5	78,6	3,0	8,8	63,4
		T	58	69,4	105,1	13,8	112,0	164,9	3,8	11,2	141,4
	59 Enfermedades cerebrovasculares	V	24	59,7	69,2	14,1	40,5	118,3	1,9	13,5	98,6
		M	59	136,1	117,6	15,3	10,0	29,7	1,2	5,0	26,6
		T	83	99,3	97,4	10,7	50,5	74,3	1,7	10,1	63,1
	60 Arterosclerosis	V	1	2,5	29,1	29,1	-	-	-	-	-
		M	10	23,1	182,6	57,8	-	-	-	-	-
		T	11	13,2	122,5	36,9	-	-	-	-	-
	61 Otras enfermedades de los vasos sanguíneos	V	6	14,9	119,0	48,6	-	-	-	-	-
		M	5	11,5	129,7	58,0	-	-	-	-	-
		T	11	13,2	122,2	36,9	-	-	-	-	-
J00-J99	Enfermedades del sistema respiratorio	**V**	87	216,4	137,1	14,7	56,5	165,1	2,7	8,1	142,0
		M	44	101,5	95,0	14,3	32,5	96,4	3,7	10,8	71,9
		T	131	156,8	117,2	10,2	89,0	131,0	3,0	8,9	106,1
	62 Influenza (gripe)	V	-	-	-	-	-	-	-	-	-
		M	-	-	-	-	-	-	-	-	-
		T	-	-	-	-	-	-	-	-	-
	63 Neumonía	V	10	24,9	155,0	49,0	5,5	16,1	0,3	5,5	16,2
		M	5	11,5	67,0	29,9	-	-	-	-	-
		T	15	18,0	106,8	27,6	5,5	8,1	0,2	5,5	7,7

II.8.9(Cont.).CAUSAS DE MUERTE POR SEXO

ÁREA VIII 2005

(Lista reducida 102 grupos. Cifras absolutas, tasas específicas por 100.000, índice de mortalidad estandarizado, error estándar, años potenciales de vida perdidos, tasa de APVP, % APVP, media APVP, tasas estandarizadas APVP por población Europea)

	CAUSA DE MUERTE		Nº	Tasa 0/0000	IME	EE	APVP	TASA APVP	% APVP	MEDIA APVP	T. STD. APVP
	64 Enfermedades crónicas de las vías respiratorias inferiores (excepto Asma)	V	41	102,0	115,0	18,0	7,0	20,5	0,3	3,5	16,5
		M	11	25,4	117,2	35,3	5,5	16,3	0,6	5,5	14,8
		T	52	62,2	111,5	15,5	12,5	18,4	0,4	4,2	15,2
	65 Asma	V	2	5,0	93,1	65,8	19,5	57,0	0,9	19,5	46,8
		M	5	11,5	100,2	44,8	24,5	72,7	2,8	24,5	52,2
		T	7	8,4	99,0	37,4	44,0	64,8	1,5	22,0	50,7
	66 Insuficiencia respiratoria	V	9	22,4	387,3	129,1	14,5	42,4	0,7	14,5	35,7
		M	4	9,2	154,5	77,3	2,5	7,4	0,3	2,5	4,9
		T	13	15,6	261,7	72,6	17,0	25,0	0,6	8,5	19,9
	67 Otras enfermedades del sistema respiratorio	V	25	62,2	155,6	31,1	10,0	29,2	0,5	5,0	26,8
		M	19	43,8	93,9	21,5	-	-	-	-	-
		T	44	52,7	120,3	18,1	10,0	14,7	0,3	5,0	12,5
K00-K93	Enfermedades del sistema digestivo	**V**	27	67,2	102,4	19,7	194,0	566,9	9,3	13,9	461,8
		M	20	46,1	95,2	21,3	22,5	66,8	2,6	22,5	47,9
		T	47	56,3	98,6	14,4	216,5	318,7	7,3	14,4	255,9
	68 Úlcera de estómago, duodeno y yeyuno	V	-	-	-	-	-	-	-	-	-
		M	-	-	-	-	-	-	-	-	-
		T	-	-	-	-	-	-	-	-	-
	69 Enteritis y colitis no infecciosas	V	-	-	-	-	-	-	-	-	-
		M	-	-	-	-	-	-	-	-	-
		T	-	-	-	-	-	-	-	-	-
	70 Enfermedad vascular intestinal	V	3	7,5	101,0	58,3	-	-	-	-	-
		M	9	20,8	180,3	60,1	-	-	-	-	-
		T	12	14,4	150,3	43,4	-	-	-	-	-
	71 Cirrosis y otras enfermedades crónicas del hígado	V	18	44,8	147,5	34,8	163,0	476,3	7,8	13,6	390,3
		M	4	9,2	95,2	47,6	22,5	66,8	2,6	22,5	47,9
		T	22	26,3	133,1	28,4	185,5	273,1	6,3	14,3	219,9
	72 Otras enfermedades del sistema digestivo	V	6	14,9	56,8	23,2	31,0	90,6	1,5	15,5	71,5
		M	7	16,2	67,2	25,4	-	-	-	-	-
		T	13	15,6	61,5	17,1	31,0	45,6	1,0	15,5	36,0
L00-L99	Enfermedades de la piel y del tejido subcutáneo	**V**	1	2,5	150,1	150,1	-	-	-	-	-
		M	1	2,3	51,6	51,6	-	-	-	-	-
		T	2	2,4	77,1	54,5	-	-	-	-	-
	73 Enfermedades de la piel y del tejido subcutáneo	V	1	2,5	150,1	150,1	-	-	-	-	-
		M	1	2,3	51,6	51,6	-	-	-	-	-
		T	2	2,4	77,1	54,5	-	-	-	-	-
M00-M99	Enfermedades del sistema osteomuscular y del tejido conjuntivo	**V**	2	5,0	77,4	54,8	-	-	-	-	-
		M	10	23,1	114,9	36,3	18,0	53,4	2,1	9,0	46,8
		T	12	14,4	106,9	30,9	18,0	26,5	0,6	9,0	22,5
	74 Artritis reumatoide y osteoartrosis	V	1	2,5	341,3	341,3	-	-	-	-	-
		M	-	-	-	-	-	-	-	-	-
		T	1	1,2	116,7	116,7	-	-	-	-	-
	75 Osteoporosis y facturas patológicas	V	-	-	-	-	-	-	-	-	-
		M	7	16,2	120,8	45,7	-	-	-	-	-
		T	7	8,4	101,3	38,3	-	-	-	-	-
	76 Otras enfermedades del sistema osteomuscular y del tejido conjuntivo	V	1	2,5	91,3	91,3	-	-	-	-	-
		M	3	6,9	127,8	73,8	18,0	53,4	2,1	9,0	46,8
		T	4	4,8	115,6	57,8	18,0	26,5	0,6	9,0	22,5
N00-N99	Enfermedades del sistema genitourinario	**V**	9	22,4	90,5	30,2	5,5	16,1	0,3	5,5	16,2
		M	15	34,6	153,5	39,6	39,0	115,7	4,5	19,5	85,4
		T	24	28,7	120,2	24,5	44,5	65,5	1,5	14,8	51,2
	77 Enfermedades del riñón y del uréter	V	6	14,9	81,3	33,2	5,5	16,1	0,3	5,5	16,2
		M	11	25,4	164,6	49,6	24,5	72,7	2,8	24,5	52,2
		T	17	20,3	119,1	28,9	30,0	44,2	1,0	15,0	34,0
	78 Enfermedades de los genitales masculinos	V	-	-	-	-	-	-	-	-	-
		M	-	-	-	-	-	-	-	-	-
		T	-	-	-	-	-	-	-	-	-
	79 Enfermedades de los genitales femeninos y trastornos de la mama	V	-	-	-	-	-	-	-	-	-
		M	-	-	-	-	-	-	-	-	-
		T	-	-	-	-	-	-	-	-	-
	80 Otras enfermedades del sistema genitourinario	V	3	7,5	151,2	87,3	-	-	-	-	-
		M	4	9,2	136,5	68,3	14,5	43,0	1,7	14,5	33,2
		T	7	8,4	142,0	53,7	14,5	21,3	0,5	14,5	17,2
O00-O99	Embarazo, parto y puerperio	**V**	-	-	-	-	-	-	-	-	-
		M	-	-	-	-	-	-	-	-	-
		T	-	-	-	-	-	-	-	-	-
	81 Embarazo, parto y puerperio	V	-	-	-	-	-	-	-	-	-
		M	-	-	-	-	-	-	-	-	-
		T	-	-	-	-	-	-	-	-	-
P00-P96	Ciertas afecciones originadas en el periodo perinatal	**V**	-	-	-	-	-	-	-	-	-
		M	-	-	-	-	-	-	-	-	-
		T	-	-	-	-	-	-	-	-	-

II.1.9(Cont.).CAUSAS DE MUERTE POR SEXO

ÁREA VIII 2005

(Lista reducida 102 grupos. Cifras absolutas, tasas específicas por 100.000, índice de mortalidad estandarizado, error estándar, años potenciales de vida perdidos, tasa de APVP, % APVP, media APVP, tasas estandarizadas APVP por población Europea)

	CAUSA DE MUERTE		Nº	Tasa 0/0000	IME	EE	APVP	TASA APVP	% APVP	MEDIA APVP	T. STD. APVP
	82 Ciertas afecciones originadas en el periodo perinatal	V	-	-	-	-	-	-	-	-	-
		M	-	-	-	-	-	-	-	-	-
		T	-	-	-	-	-	-	-	-	-
Q00-Q99	Malformaciones congénitas , deformidades y anomalías cromosómicas	**V**	-	-	-	-	-	-	-	-	-
		M	2	4,6	224,9	159,0	11,5	34,1	1,3	11,5	26,3
		T	2	2,4	127,4	90,1	11,5	16,9	0,4	11,5	13,6
	83 Malformaciones congénitas del sistema nervioso	V	-	-	-	-	-	-	-	-	-
		M	-	-	-	-	-	-	-	-	-
		T	-	-	-	-	-	-	-	-	-
	84 Malformaciones congénitas del sistema circulatorio	V	-	-	-	-	-	-	-	-	-
		M	1	2,3	332,3	332,3	-	-	-	-	-
		T	1	1,2	223,1	223,1	-	-	-	-	-
	85 Otras malformaciones congénitas, deformidades y anomalías cromosómicas	V	-	-	-	-	-	-	-	-	-
		M	1	2,3	223,0	223,0	11,5	34,1	1,3	11,5	26,3
		T	1	1,2	132,7	132,7	11,5	16,9	0,4	11,5	13,6
R00-R99(-R75)	Síntomas, signos y hallazgos anormales clínicos y de laboratorio, no clasificados en otra parte	**V**	1	2,5	29,2	29,2	-	-	-	-	-
		M	4	9,2	36,4	18,2	-	-	-	-	-
		T	5	6,0	34,9	15,6	-	-	-	-	-
	86 Paro cardíaco, muerte sin asistencia y otra causa desconocida de mortalidad	V	-	-	-	-	-	-	-	-	-
		M	1	2,3	82,0	82,0	-	-	-	-	-
		T	1	1,2	52,5	52,5	-	-	-	-	-
	87 Senilidad	V	1	2,5	49,9	49,9	-	-	-	-	-
		M	2	4,6	23,7	16,8	-	-	-	-	-
		T	3	3,6	29,0	16,7	-	-	-	-	-
	88 Muerte súbita infantil	V	-	-	-	-	-	-	-	-	-
		M	-	-	-	-	-	-	-	-	-
		T	-	-	-	-	-	-	-	-	-
	89 Resto de síntomas, signos y hallazgos anormales clínicos y de laboratorio, no clasificados en otra parte	V	-	-	-	-	-	-	-	-	-
		M	1	2,3	74,8	74,8	-	-	-	-	-
		T	1	1,2	50,3	50,3	-	-	-	-	-
V01-Y98	Causas externas de morbilidad y mortalidad	**V**	30	74,6	116,6	21,3	610,5	1783,8	29,1	26,5	1552,9
		M	14	32,3	98,2	26,2	138,5	410,9	15,9	27,7	354,5
		T	44	52,7	109,8	16,6	749,0	1102,7	25,2	26,8	958,1
	90 Accidentes de tráfico de vehículos de motor	V	10	24,9	145,0	45,9	236,0	689,6	11,3	29,5	630,2
		M	4	9,2	144,3	72,1	86,5	256,7	9,9	28,8	217,6
		T	14	16,8	145,0	38,8	322,5	474,8	10,9	29,3	424,2
	91 Otros accidentes de transporte	V	2	5,0	211,4	149,5	7,5	21,9	0,4	7,5	22,0
		M	-	-	-	-	-	-	-	-	-
		T	2	2,4	179,8	127,2	7,5	11,0	0,3	7,5	10,5
	92 Caídas accidentales	V	4	9,9	75,1	37,5	64,5	188,5	3,1	21,5	152,7
		M	3	6,9	87,1	50,3	-	-	-	-	-
		T	7	8,4	79,0	29,8	64,5	95,0	2,2	21,5	76,7
	93 Ahogamiento, sumersión y sofocación accidentales	V	2	5,0	79,7	56,4	29,5	86,2	1,4	29,5	68,0
		M	1	2,3	38,5	38,5	-	-	-	-	-
		T	3	3,6	58,4	33,7	29,5	43,4	1,0	29,5	34,4
	94 Accidentes por fuego, humo y sustancias calientes	V	1	2,5	454,1	454,1	13,5	39,4	0,6	13,5	33,2
		M	2	4,6	595,2	420,9	-	-	-	-	-
		T	3	3,6	536,9	310,0	13,5	19,9	0,5	13,5	16,0
	95 Envenenamiento accidental por psicofármacos y drogas de abuso	V	2	5,0	154,5	109,3	71,0	207,5	3,4	35,5	171,5
		M	1	2,3	168,7	168,7	33,5	99,4	3,9	33,5	88,4
		T	3	3,6	160,1	92,4	104,5	153,8	3,5	34,8	132,5
	96 Otros envenemamientos accidentales	V	-	-	-	-	-	-	-	-	-
		M	1	2,3	453,3	453,3	-	-	-	-	-
		T	1	1,2	267,3	267,3	-	-	-	-	-
	97 Otros accidentes	V	-	-	-	-	-	-	-	-	-
		M	-	-	-	-	-	-	-	-	-
		T	-	-	-	-	-	-	-	-	-
	98 Suicidio y lesiones autoinfligidas	V	8	19,9	125,4	44,3	188,5	550,8	9,0	26,9	475,2
		M	2	4,6	60,0	42,4	18,5	54,9	2,1	18,5	48,5
		T	10	12,0	102,9	32,5	207,0	304,7	7,0	25,9	263,7
	99 Agresiones (homicidio)	V	-	-	-	-	-	-	-	-	-
		M	-	-	-	-	-	-	-	-	-
		T	-	-	-	-	-	-	-	-	-
	100 Eventos de intención no determinada	V	-	-	-	-	-	-	-	-	-
		M	-	-	-	-	-	-	-	-	-
		T	-	-	-	-	-	-	-	-	-
	101 Complicaciones de la atención médica y quirúrgica	V	1	2,5	332,9	332,9	-	-	-	-	-
		M	-	-	-	-	-	-	-	-	-
		T	1	1,2	250,0	250,0	-	-	-	-	-
	102 Otras causas externas y sus efectos tardíos	V	-	-	-	-	-	-	-	-	-
		M	-	-	-	-	-	-	-	-	-
		T	-	-	-	-	-	-	-	-	-

ANEXOS

POBLACIÓN DE ASTURIAS

DISTRIBUCIÓN DE LA POBLACIÓN POR EDAD Y SEXO

GRUPOS DE EDAD	VARONES	MUJERES	TOTAL
0 - 4	17.522	16.480	34.002
5 - 9	17.403	16292	33.695
10 - 14	19.520	18646	38.166
15 - 19	24.991	23514	48.505
20 - 24	33.528	32626	66.154
25 - 29	43.036	41403	84.439
30 - 34	41.769	41047	82.816
35 - 39	39.958	39664	79.622
40 - 44	41.451	42280	83.731
45 - 49	41.340	43122	84.462
50 - 54	37.447	38368	75.815
55 - 59	35.169	37535	72.704
60 - 64	26.984	29263	56.247
65 - 69	24.614	29113	53.727
70 - 74	28.497	35526	64.023
75 - 79	21.681	31377	53.058
80 - 84	13.570	23722	37.292
85 +	7.849	20328	28.177
Total	**516.329**	**560.306**	**1.076.635**

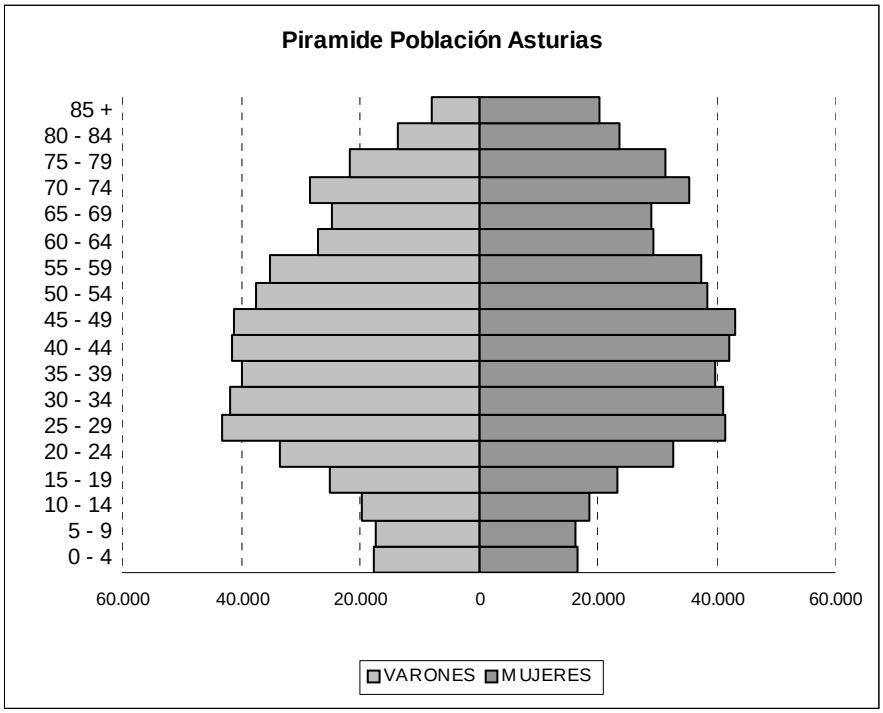

POBLACIÓN DEL ÁREA I – NOROCCIDENTAL

Comprende los siguientes municipios:

Boal, Castropol, Coaña, El Franco, Grandas de Salime, Illano, Valdés, Navia, Pesoz, San Martín de Oscos, Santa Eulalia de Oscos, San Tirso de Abres, Tapia de Casariego, Taramundi, Vegadeo, Villanueva de Oscos, Villayón.

DISTRIBUCIÓN DE LA POBLACIÓN POR EDAD Y SEXO

GRUPOS DE EDAD	VARONES	MUJERES	TOTAL
0 - 4	735	645	1.380
5 - 9	777	742	1.519
10 - 14	947	933	1.880
15 - 19	1.231	1168	2.399
20 - 24	1.627	1520	3.147
25 - 29	1.923	1756	3.679
30 - 34	1.785	1639	3.424
35 - 39	1.772	1758	3.530
40 - 44	1.979	1819	3.798
45 - 49	1.892	1743	3.635
50 - 54	1.786	1524	3.310
55 - 59	1.675	1676	3.351
60 - 64	1.582	1567	3.149
65 - 69	1.374	1666	3.040
70 - 74	1.675	2026	3.701
75 - 79	1.273	1835	3.108
80 - 84	877	1441	2.318
85 +	590	1432	2.022
Total	**25.500**	**26.890**	**52.390**

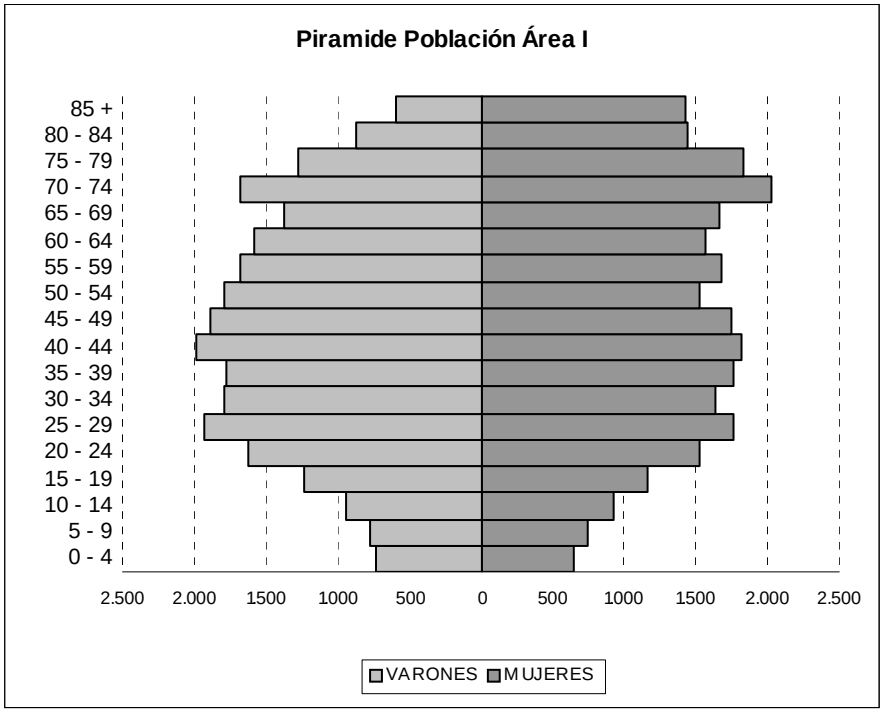

POBLACIÓN DEL ÁREA II - OCCIDENTAL

Comprende los siguientes municipios:

Allande, Cangas del Narcea, Degaña, Ibias y Tineo.

DISTRIBUCIÓN DE LA POBLACIÓN POR EDAD Y SEXO

GRUPOS DE EDAD	VARONES	MUJERES	TOTAL
0 - 4	421	440	861
5 - 9	543	517	1.060
10 - 14	654	601	1.255
15 - 19	974	873	1.847
20 - 24	1.083	1013	2.096
25 - 29	1.171	1051	2.222
30 - 34	1.169	1072	2.241
35 - 39	1.171	1087	2.258
40 - 44	1.285	1160	2.445
45 - 49	1.264	1037	2.301
50 - 54	1.063	909	1.972
55 - 59	1.107	1007	2.114
60 - 64	977	910	1.887
65 - 69	935	974	1.909
70 - 74	1.130	1113	2.243
75 - 79	881	1097	1.978
80 - 84	609	815	1.424
85 +	439	672	1.111
Total	**16.876**	**16.348**	**33.224**

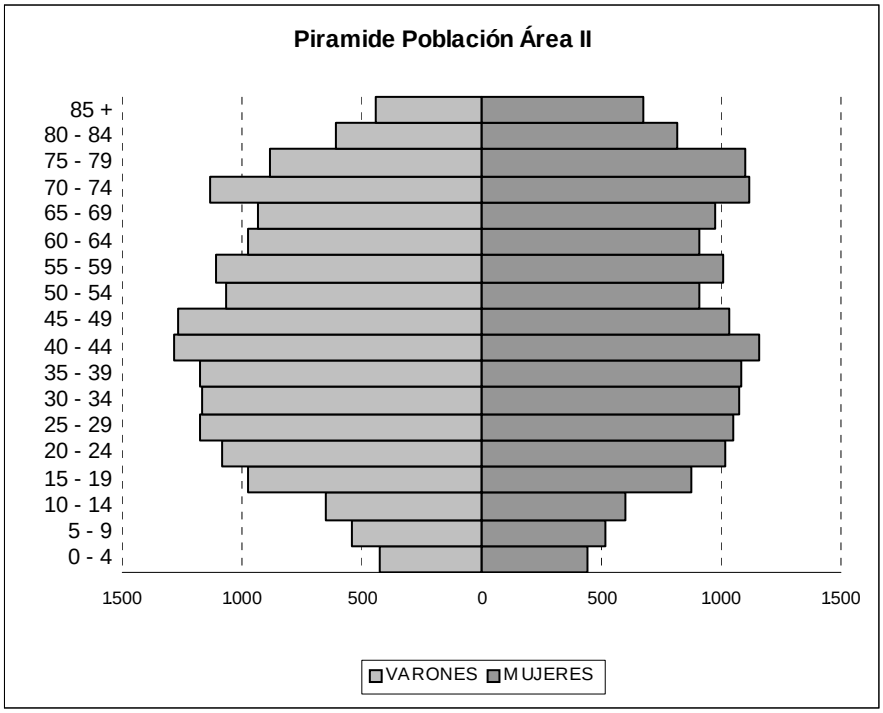

POBLACIÓN DEL ÁREA III - AVILÉS

Comprende los siguientes municipios:

Avilés, Castrillón, Corvera, Cudillero, Illas, Muros de Nalón, Pravia, Gozón y Soto del Barco.

DISTRIBUCIÓN DE LA POBLACIÓN POR EDAD Y SEXO

GRUPOS DE EDAD	VARONES	MUJERES	TOTAL
0 - 4	2.658	2543	5.201
5 - 9	2.625	2442	5.067
10 - 14	2.876	2843	5.719
15 - 19	3.597	3377	6.974
20 - 24	4.965	4924	9.889
25 - 29	6.509	6037	12.546
30 - 34	6.035	5865	11.900
35 - 39	5.975	5791	11.766
40 - 44	6.132	6266	12.398
45 - 49	6.037	6286	12.323
50 - 54	5.342	5375	10.717
55 - 59	4.841	5316	10.157
60 - 64	4.105	4583	8.688
65 - 69	3.660	4315	7.975
70 - 74	4.199	5021	9.220
75 - 79	3.029	4080	7.109
80 - 84	1.646	2862	4.508
85 +	950	2514	3.464
Total	**75.181**	**80.440**	**155.621**

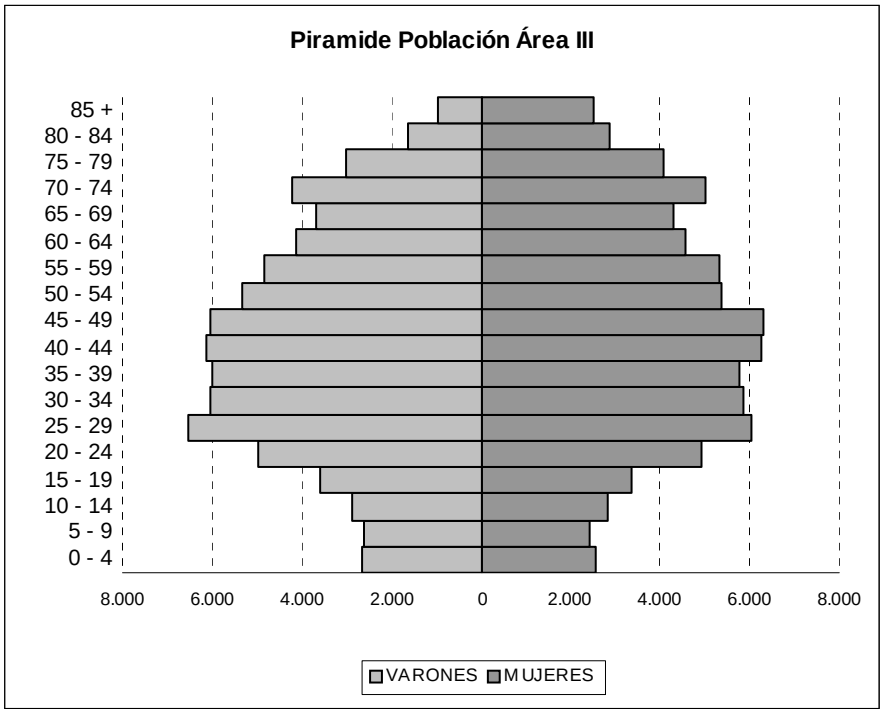

POBLACIÓN DEL ÁREA IV - OVIEDO

Comprende los siguientes municipios:

Belmonte de Miranda, Bimenes, Cabranes, Cándamo, Grado, Llanera, Morcín, Nava, Noreña, Oviedo, Proaza, Quirós, Las Regueras, Ribera de Arriba, Riosa, Salas, San Adriano, Sariego, Siero, Somiedo, Teverga, Yernes y Tameza.

DISTRIBUCIÓN DE LA POBLACIÓN POR EDAD Y SEXO

GRUPOS DE EDAD	VARONES	MUJERES	TOTAL
0 - 4	5.757	5382	11.139
5 - 9	5.708	5336	11.044
10 - 14	6.225	5979	12.204
15 - 19	7.970	7384	15.354
20 - 24	10.379	10285	20.664
25 - 29	13.346	13166	26.512
30 - 34	12.798	13114	25.912
35 - 39	12.219	12767	24.986
40 - 44	12.643	13449	26.092
45 - 49	12.537	13724	26.261
50 - 54	11.147	11837	22.984
55 - 59	10.216	11148	21.364
60 - 64	7.578	8442	16.020
65 - 69	6.757	8084	14.841
70 - 74	7.689	9757	17.446
75 - 79	5.915	8846	14.761
80 - 84	3.852	6827	10.679
85 +	2.324	6076	8.400
Total	**155.060**	**171.603**	**326.663**

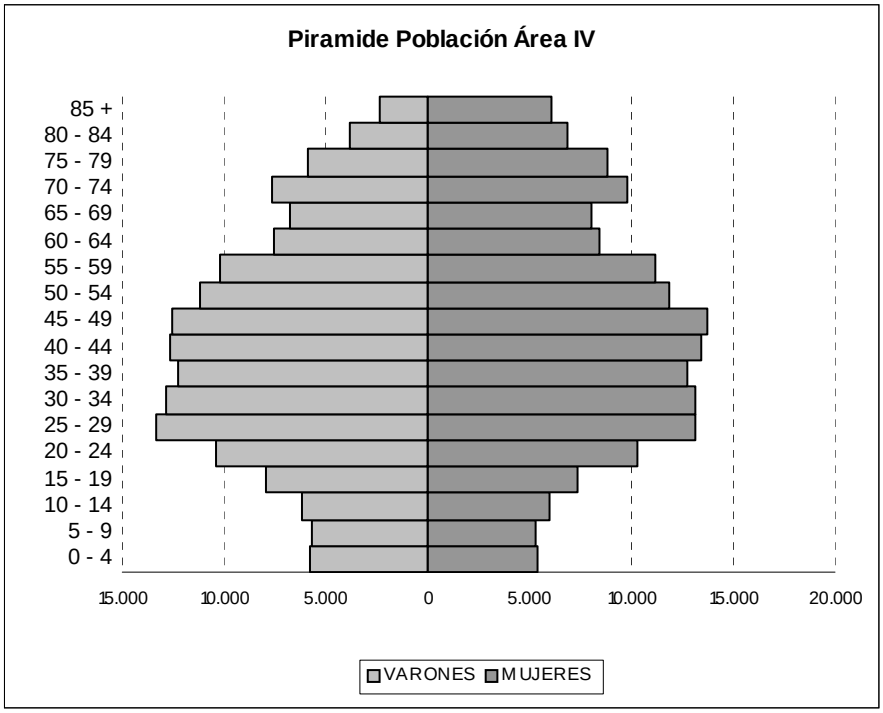

POBLACIÓN DEL ÁREA V - GIJÓN

Comprende los siguientes municipios:

Gijón, Carreño y Villaviciosa.

DISTRIBUCIÓN DE LA POBLACIÓN POR EDAD Y SEXO

GRUPOS DE EDAD	VARONES	MUJERES	TOTAL
0 - 4	5.087	4747	9.834
5 - 9	4.811	4477	9.288
10 - 14	5.047	4794	9.841
15 - 19	6.136	5882	12.018
20 - 24	8.795	8594	17.389
25 - 29	12.148	12109	24.257
30 - 34	12.569	12273	24.842
35 - 39	11.276	11029	22.305
40 - 44	10.946	11477	22.423
45 - 49	10.818	11956	22.774
50 - 54	10.410	11812	22.222
55 - 59	10.728	11712	22.440
60 - 64	7.989	8569	16.558
65 - 69	6.927	8120	15.047
70 - 74	7.632	9491	17.123
75 - 79	5.627	8271	13.898
80 - 84	3.459	6199	9.658
85 +	1.958	5132	7.090
Total	**142.363**	**156.644**	**299.007**

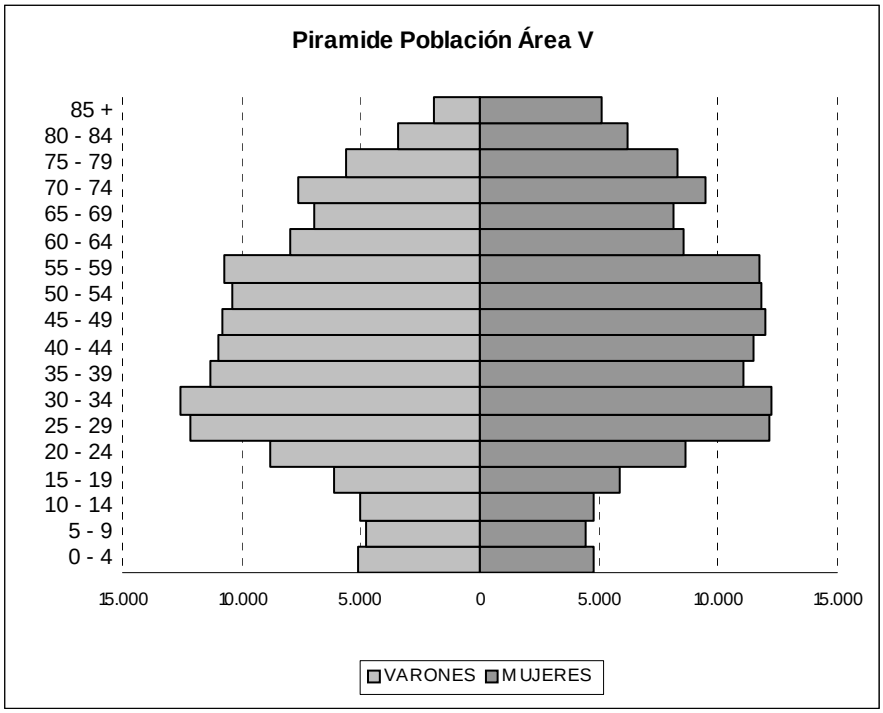

POBLACIÓN DEL ÁREA VI - ORIENTAL

Comprende los siguientes municipios:

Amieva, Cabrales, Cangas de Onís, Caravia, Colunga, Llanes, Onís, Parres, Peñamellera Alta, Peñamellera Baja, Piloña, Ponga, Ribadeva y Ribadesella.

DISTRIBUCIÓN DE LA POBLACIÓN POR EDAD Y SEXO

GRUPOS DE EDAD	VARONES	MUJERES	TOTAL
0 - 4	699	702	1.401
5 - 9	685	716	1.401
10 - 14	981	904	1.885
15 - 19	1.229	1169	2.398
20 - 24	1.548	1418	2.966
25 - 29	1.807	1695	3.502
30 - 34	1.929	1729	3.658
35 - 39	1.979	1848	3.827
40 - 44	2.092	1919	4.011
45 - 49	2.107	1726	3.833
50 - 54	1.791	1474	3.265
55 - 59	1.690	1543	3.233
60 - 64	1.407	1495	2.902
65 - 69	1.480	1645	3.125
70 - 74	1.722	2007	3.729
75 - 79	1.376	1896	3.272
80 - 84	954	1609	2.563
85 +	622	1671	2.293
Total	**26.098**	**27.166**	**53.264**

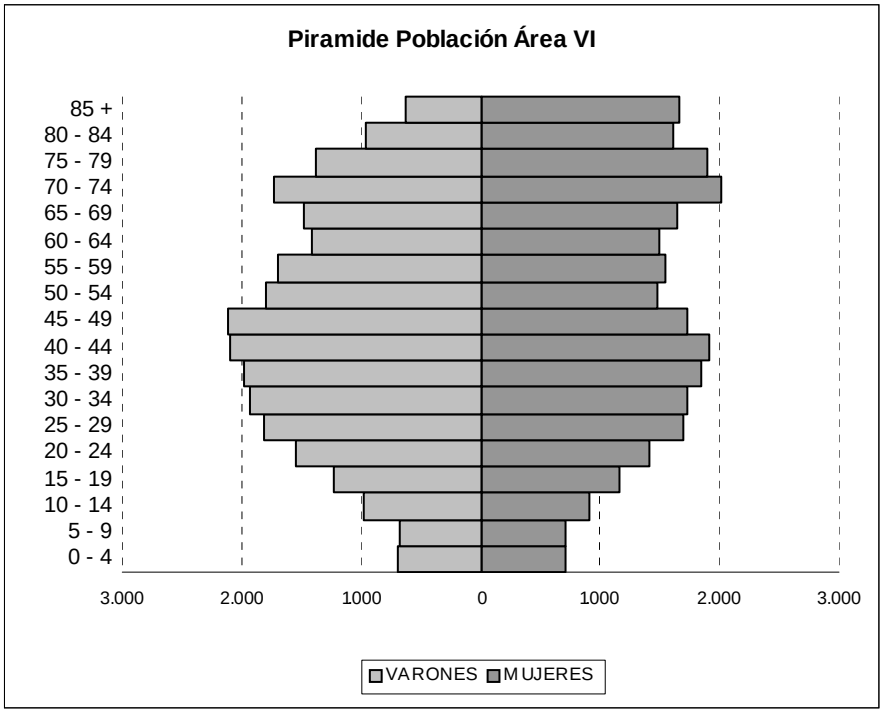

POBLACIÓN DEL ÁREA VII – CUENCA DEL CAUDAL

Comprende los siguientes municipios:

Aller, Mieres y Lena.

DISTRIBUCIÓN DE LA POBLACIÓN POR EDAD Y SEXO

GRUPOS DE EDAD	VARONES	MUJERES	TOTAL
0 - 4	908	858	1.766
5 - 9	1.005	957	1.962
10 - 14	1.299	1170	2.469
15 - 19	1.846	1676	3.522
20 - 24	2.434	2300	4.734
25 - 29	2.812	2617	5.429
30 - 34	2.460	2464	4.924
35 - 39	2.576	2483	5.059
40 - 44	3.050	2943	5.993
45 - 49	3.136	3055	6.191
50 - 54	2.718	2514	5.232
55 - 59	2.246	2266	4.512
60 - 64	1.484	1669	3.153
65 - 69	1.625	2067	3.692
70 - 74	2.158	2969	5.127
75 - 79	1.739	2601	4.340
80 - 84	1.085	1904	2.989
85 +	464	1363	1.827
Total	**35.045**	**37.876**	**72.921**

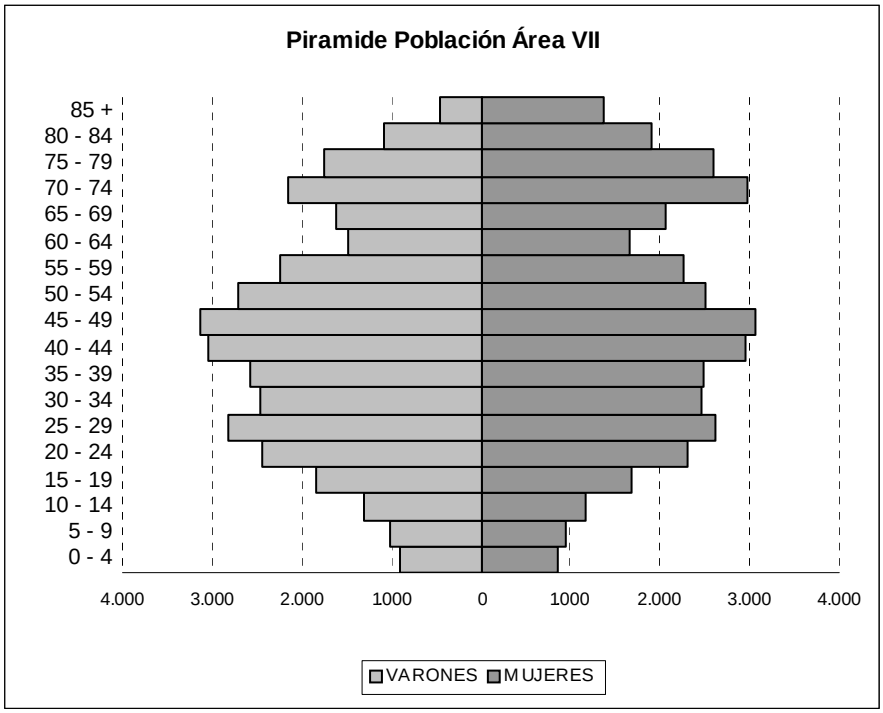

POBLACIÓN DEL ÁREA VIII – CUENCA DEL NALÓN

Comprende los siguientes municipios:

Caso, Langreo, Laviana, San Martín de Rey Aurelio y Sobrescobio.

DISTRIBUCIÓN DE LA POBLACIÓN POR EDAD Y SEXO

GRUPOS DE EDAD	VARONES	MUJERES	TOTAL
0 - 4	1.257	1163	2.420
5 - 9	1.249	1105	2.354
10 - 14	1.491	1422	2.913
15 - 19	2.008	1985	3.993
20 - 24	2.697	2572	5.269
25 - 29	3.320	2972	6.292
30 - 34	3.024	2891	5.915
35 - 39	2.990	2901	5.891
40 - 44	3.324	3247	6.571
45 - 49	3.549	3595	7.144
50 - 54	3.190	2923	6.113
55 - 59	2.666	2867	5.533
60 - 64	1.862	2028	3.890
65 - 69	1.856	2242	4.098
70 - 74	2.292	3142	5.434
75 - 79	1.841	2751	4.592
80 - 84	1.088	2065	3.153
85 +	502	1468	1.970
Total	**40.206**	**43.339**	**83.545**

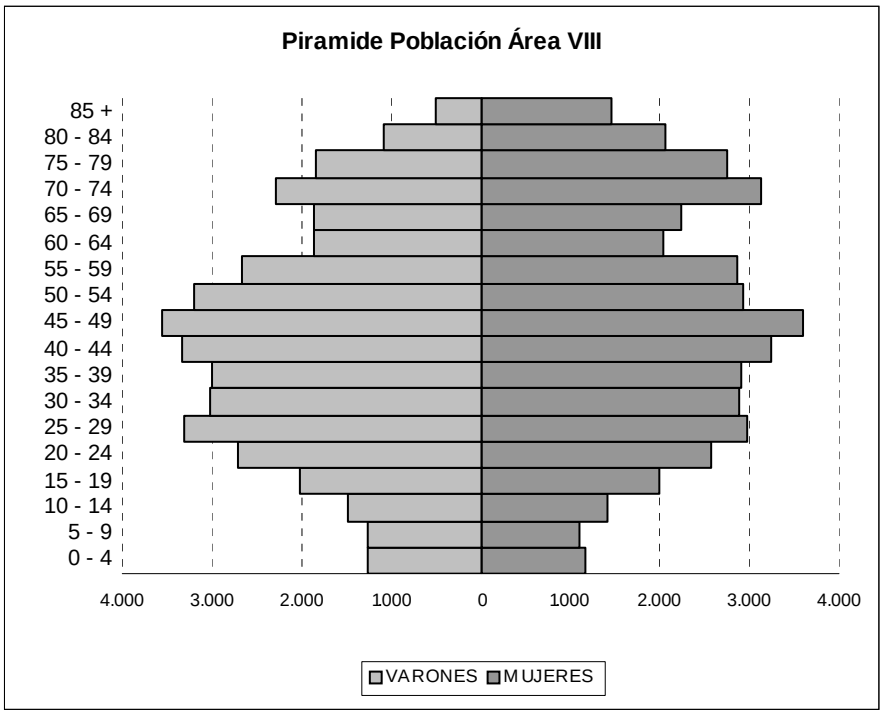

DISTRIBUCIONES DE LAS POBLACIONES ESPAÑOLA, MUNDIAL Y EUROPEA

DISTRIBUCIÓN DE LA POBLACIÓN ESPAÑOLA

GRUPOS DE EDAD	VARONES	MUJERES	TOTAL
0 - 4	1.079.294	1.015.288	2.094.582
5 - 9	1.033.173	979.914	2.013.087
10 - 14	1.108.850	1.048.634	2.157.484
15 - 19	1.218.199	1.153.224	2.371.423
20 - 24	1.553.976	1.477.657	3.031.633
25 -29	1.986.840	1.855.524	3.842.364
30 - 34	1.993.837	1.857.000	3.850.837
35 -39	1.885.715	1.796.659	3.682.374
40 - 44	1.742.996	1.700.087	3.443.083
45 - 49	1.528.427	1.518.132	3.046.559
50 - 54	1.295.100	1.306.711	2.601.811
55 - 59	1.221.934	1.269.367	2.491.301
60 - 64	1.041.541	1.108.184	2.149.725
65 - 69	876.918	997.319	1.874.237
70 - 74	894.842	1.084.893	1.979.735
75 - 79	663.303	911.773	1.575.076
80 - 84	411.735	675.731	1.087.466
85 +	244.189	571.564	815.753
Total	**21.780.869**	**22.327.661**	**44.108.530**

POBLACIÓN ESTANDAR MUNDIAL Y EUROPEA

GRUPOS DE EDAD	EUROPEA	MUNDIAL
0 - 4	8.000	12.000
5 - 9	7.000	10.000
10 - 14	7.000	9.000
15 - 19	7.000	9.000
20 - 24	7.000	8.000
25 -29	7.000	8.000
30 - 34	7.000	6.000
35 -39	7.000	6.000
40 - 44	7.000	6.000
45 - 49	7.000	6.000
50 - 54	7.000	5.000
55 - 59	6.000	4.000
60 - 64	5.000	4.000
65 - 69	4.000	3.000
70 - 74	3.000	2.000
75 - 79	2.000	1.000
80 - 84	1.000	500
85 +	1.000	500
Total	**100.000**	**100.000**

Lista Detallada de Causas de Mortalidad: Categorías de tres caracteres (1757 Categorías CIE 10ª Revisión)

A00 Cólera
A01 Fiebres tifoidea y paratifoidea
A02 Otras infecciones debidas a Salmonella
A03 Shigelosis
A04 Otras infecciones intestinales bacterianas
A05 Otras intoxicaciones alimentarías bacterianas
A06 Amebiasis
A07 Otras enfermedades intestinales debidas a protozoarios
A08 Infecciones intestinales debidas a virus y otros organismos especificados
A09 Diarrea y gastroenteritis de presunto origen infeccioso
A15 Tuberculosis respiratoria, confirmada bacteriológica e histológicamente
A16 Tuberculosis respiratoria, no confirmada bacteriológica o histológicamente
A17+ Tuberculosis del sistema nervioso
A18 Tuberculosis de otros órganos
A19 Tuberculosis miliar
A20 Peste
A21 Tularemia
A22 Carbunco [ántrax]
A23 Brucelosis
A24 Muermo y melioidosis
A25 Fiebres por mordedura de rata
A26 Erisipeloide
A27 Leptospirosis
A28 Otras enfermedades zoonóticas bacterianas, no clasificadas en otra parte
A30 Lepra [enfermedad de Hansen]
A31 Infecciones debidas a otras micobacterias
A32 Listeriosis
A33 Tétanos neonatal
A34 Tétanos obstétrico
A35 Otros tétanos
A36 Difteria
A37 Tos ferina [tos convulsiva]
A38 Escarlatina
A39 Infección meningocócica
A40 Septicemia estreptocócica
A41 Otras septicemias
A42 Actinomicosis
A43 Nocardiosis
A44 Bartonelosis
A46 Erisipela
A48 Otras enfermedades bacterianas, no clasificadas en otra parte
A49 Infección bacteriana de sitio no especificado
A50 SÍfilis congénita
A51 SÍfilis precoz
A52 Sífilis tardía
A53 Otras sífilis y las no especificadas
A54 Infección gonocócica
A55 Linfogranuloma (venéreo) por clamidias
A56 Otras enfermedades de transmisión sexual debidas a clamidias
A57 Chancro blando
A58 Granuloma inguinal
A59 Tricomoniasis
A60 Infección anogenital debida a virus del herpes [herpes simple]
A63 Otras enfermedades de transmisión predominantemente sexual, no clasificadas en otra parte
A64 Enfermedad de transmisión sexual no especificada
A65 Sífilis no venérea
A66 Frambesia
A67 Pinta [carate]
A68 Fiebres recurrentes
A69 Otras infecciones causadas por espiroquetas
A70 Infección debida a Chlamydia psittaci
A71 Tracoma
A74 Otras enfermedades causadas por clamidias
A75 Tifus
A77 Fiebre maculosa [rickettsiosis transmitida por garrapatas]
A78 Fiebre Q
A79 Otras rickettsiosis
A80 Poliomielitis aguda
A81 Infecciones del sistema nervioso central por virus lento
A82 Rabia
A83 Encefalitis viral transmitida por mosquitos
A84 Encefalitis viral transmitida por garrapatas
A85 Otras encefalitis virales, no clasificadas en otra parte
A86 Encefalitis viral, no especificada
A87 Meningitis viral
A88 Otras infecciones virales del sistema nervioso central, no clasificadas en otra parte

A89 Infección viral del sistema nervioso central, no especificada
A90 Fiebre del dengue [dengue clásico]
A91 Fiebre del dengue hemorrágico
A92 Otras fiebres virales transmitidas por mosquitos
A93 Otras fiebres virales transmitidas por artrópodos, no clasificadas en otra parte
A94 Fiebre viral transmitida por artrópodos, no especificada
A95 Fiebre amarilla
A96 Fiebre hemorrágica por arenavirus
A98 Otras fiebres virales hemorrágicas, no clasificadas en otra parte
A99 Fiebre viral hemorrágica, no especificada
B00 Infecciones herpéticas [herpes simple]
B01 Varicela
B02 Herpes zoster
B03 Viruela
B04 Viruela de los monos
B05 Sarampión
B06 Rubéola [sarampión alemán]
B07 Verrugas víricas
B08 Otras infecciones víricas caracterizadas por lesiones de la piel y de las membranas mucosas, no clasificadas en otra parte
B09 Infección viral no especificada, caracterizada por lesiones de la piel y de las membranas mucosas
B15 Hepatitis aguda tipo A
B16 Hepatitis aguda tipo B
B17 Otras hepatitis virales agudas
B18 Hepatitis viral crónica
B19 Hepatitis viral, sin otra especificación
B20 Enfermedad por virus de la inmunodeficiencia humana [VIH], resultante en enfermedades infecciosas y parasitarias
B21 Enfermedad por virus de la inmunodeficiencia humana [VIH], resultante en tumores malignos
B22 Enfermedad por virus de la inmunodeficiencia humana [VIH], resultante en otras enfermedades especificadas
B23 Enfermedad por virus de la inmunodeficiencia humana [VIH], resultante en otras afecciones
B24 Enfermedad por virus de la inmunodeficiencia humana [VIH], sin otra especificación
B25 Enfermedad debida a virus citomegálico
B26 Parotiditis infecciosa
B27 Mononucleosis infecciosa
B30 Conjuntivitis vira!
B33 Otras enfermedades virales, no clasificadas en otra parte
B34 Infección viral de sitio no especificado
B35 Dermatofitosis
B36 Otras micosis superficiales
B37 Candidiasis
B38 Coccidioidomicosis
B39 Histoplasmosis
B40 Blastomicosis
B41 Paracoccidioidomicosis
B42 Esporotricosis
B43 Cromomicosis y absceso feomicótico
B44 Aspergilosis
B45 Criptococosis
B46 Cigomicosis
B47 Micetoma
B48 Otras micosis, no clasificadas en otra parte
B49 Micosis, no especificada
B50 Paludismo [malaria] debido a Plasmodium falciparum
B51 Paludismo [malaria] debido a Plasmodium vivax
B52 Paludismo [malaria] debido a Plasmodium malariae
B53 Otro paludismo [malaria] confirmado parasitológicamente
B54 Paludismo [malaria] no especificado
B55 Leishmaniasis
B56 Tripanosomiasis africana
B57 Enfermedad de Chagas
B58 Toxoplasmosis
B59 Neumocistosis
B60 Otras enfermedades debidas a protozoarios, no clasificadas en otra parte
B64 Enfermedad debida a protozoarios, no especificada
B65 Esquistosomiasis [bilharziasis]
B66 Otras infecciones debidas a trematodos
B67 Equinococosis
B68 Teniasis
B69 Cisticercosis
B70 Oifilobotriasis y esparganosis
B71 Otras infecciones debidas a cestodos
B72 Oracontiasis
B73 Oncocercosis
B74 Filariasis
B75 Triquinosis
B76 Anquilostomiasis y necatoriasis
B77 Ascariasis
B78 Estrongiloidiasis
B79 Tricuriasis
B80 Enterobiasis
B81 Otras helmintiasis intestinales, no clasificadas en otra parte
B82 Parasitosis intestinales, sin otra especificación
B83 Otras helmintiasis

B85 Pediculosis y phthiriasis
B86 Escabiosis
B87 Miasis
B88 Otras infestaciones
B89 Enfermedad parasitaria, no especificada
B90 Secuelas de tuberculosis
B91 Secuelas de poliomielitis
B92 Secuelas de lepra
B94 Secuelas de otras enfermedades infecciosas y parasitarias y de las no especificadas
B95 Estreptococos y estafilococos como causa de enfermedades "clasificadas en otros capítulos
B96 Otros agentes bacterianos como causa de enfermedades clasificadas en otros capítulos
B97 Agentes virales como causa de enfermedades clasificadas en otros capítulos
B99 Otras enfermedades infecciosas y las no especificadas
C00 Tumor maligno del labio
C01 Tumor maligno de la base de la lengua
C02 Tumor maligno de otras partes y de las no especificadas de la lengua
C03 Tumor maligno de la encía
C04 Tumor maligno del piso de la boca
C05 Tumor maligno del paladar
C06 Tumor maligno de otras partes y de las no especificadas de la boca
C07 Tumor maligno de la glándula parótida
C08 Tumor maligno de otras glándulas salivales mayores y de las no especificadas
C09 Tumor maligno de la amígdala
C10 Tumor maligno de la orofaringe
C11 Tumor maligno de la nasofaringe
C12 Tumor maligno del seno piriforme
C13 Tumor maligno de la hipofaringe
C14 Tumor maligno de otros sitios y de los mal definidos del labio, de la cavidad bucal y de la faringe
C15 Tumor maligno del esófago
C16 Tumor maligno del estómago
C17 Tumor maligno del intestino delgado
C18 Tumor maligno del colon
C19 Tumor maligno de la unión rectosigmoidea
C20 Tumor maligno del recto
C21 Tumor maligno del ano y del conducto anal
C22 Tumor maligno del hígado y de las vías biliares intrahepáticas
C23 Tumor maligno de la vesícula biliar
C24 Tumor maligno de otras partes y de las no especificadas de las vías biliares
C25 Tumor maligno del páncreas
C26 Tumor maligno de otros sitios y de los mal definidos de los órganos digestivos
C30 Tumor maligno de las fosas nasales y del oído medio
C31 Tumor maligno de los senos paranasales
C32 Tumor maligno de la laringe
C33 Tumor maligno de la tráquea
C34 Tumor maligno de los bronquios y del pulmón
C37 Tumor maligno del timo
C38 Tumor maligno del corazón, del mediastino y de la pleura
C39 Tumor maligno de otros sitios y de los mal definidos del sistema respiratorio y de los órganos intratorácicos
C40 Tumor maligno de los huesos y de los cartílagos articulares de los miembros
C41 Tumor maligno de los huesos y de los cartílagos articulares, de otros sitios y de sitios no especificados
C43 Melanoma maligno de la piel
C44 Otros tumores malignos de la piel
C45 Mesotelioma
C46 Sarcoma de Kaposi
C47 Tumor maligno de los nervios periféricos y del sistema nervioso autónomo
C48 Tumor maligno del peritoneo y del retroperitoneo
C49 Tumor maligno de otros tejidos conjuntivos y de tejidos blandos
C50 Tumor maligno de la mama
C51 Tumor maligno de la vulva
C52 Tumor maligno de la vagina
C53 Tumor maligno del cuello del útero
C54 Tumor maligno del cuerpo del útero
C55 Tumor maligno del útero, parte no especificada
C56 Tumor maligno del ovario
C57 Tumor maligno de otros órganos genitales femeninos y de los no especificados
C58 Tumor maligno de la placenta
C60 Tumor maligno del pene
C61 Tumor maligno de la próstata
C62 Tumor maligno del testículo
C63 Tumor maligno de otros órganos genitales masculinos y de los no especificados
C64 Tumor maligno del riñón, excepto de la pelvis renal
C65 Tumor maligno de la pelvis renal
C66 Tumor maligno del uréter
C67 Tumor maligno de la vejiga urinaria
C68 Tumor maligno de otros órganos urinarios y de los no especificados
C69 Tumor maligno del ojo y sus anexos
C70 Tumor maligno de las meninges
C71 Tumor maligno del encéfalo
C72 Tumor maligno de la médula espinal, de los nervios craneales y de otras partes del sistema nervioso central
C73 Tumor maligno de la glándula tiroides
C74 Tumor maligno de la glándula suprarrenal
C75 Tumor maligno de otras glándulas endocrinas y de estructuras afines

C76 Tumor maligno de otros sitios y de sitios mal definidos
C77 Tumor maligno secundario y el no especificado de los ganglios linfáticos
C78 Tumor maligno secundario de los órganos respiratorios y digestivos
C79 Tumor maligno secundario de otros sitios
C80 Tumor maligno de sitios no especificados
C81 Enfern1edad de Hodgkin
C82 Linfoma no-Hodgkin folicular [nodular]
C83 Linfoma no-Hodgkin difuso
C84 Linfoma de células T, periférico y cutáneo
C85 Linfoma no-Hodgkin de otro tipo y el no especificado
C88 Enfermedades inmunoproliferativas malignas
C90 Mieloma múltiple y tumores malignos de células plasmáticas
C91 Leucemia linfoide
C92 Leucemia mieloide
C93 Leucemia monocítica
C94 Otras leucemias de tipo celular especificado
C95 Leucemia de células de tipo no especificado
C96 Otros tumores malignos y los no especificados del tejido linfático, de los órganos hematopoyéticos y de tejidos afines
C97 Tumores malignos (primarios)de sitios múltiples independientes
D00 Carcinoma in situ de la cavidad bucal, del esófago y del estómago
D01 Carcinoma in situ de otros órganos digestivos y de los no especificados
D02 Carcinoma in situ del sistema respiratorio y del oído medio
D03 Melanoma in situ
D04 Carcinoma in situ de la piel
D05 Carcinoma in situ de la mama
D06 Carcinoma in situ del cuello del útero
D07 Carcinoma in situ de otros órganos genitales y de los no especificados
D09 Carcinoma in situ de otros sitios y de los no especificados
D10 Tumor benigno de la boca y de la faringe
D11 Tumor benigno de las glándulas salivales mayores
D12 Tumor benigno del colon, del recto, del conducto anal y del ano
D13 Tumor benigno de otras partes y de las mal definidas del sistema digestivo
D14 Tumor benigno del oído medio y del sistema respiratorio
D15 Tumor benigno de otros órganos intratorácicos y de los no especificados
D16 Tumor benigno del hueso y del cartílago articular
D17 Tumores benignos lipomatosos
D18 Hemangioma y linfangioma de cualquier sitio
D19 Tumores benignos del tejido mesotelial
D20 Tumor benigno del tejido blando del peritoneo y del retroperitoneo .
D21 Otros tumores benignos del tejido conjuntivo y de los tejidos blandos
D22 Nevo melanocítico
D23 Otros tumores benignos de la piel
D24 Tumor benigno de la mama
D25 Leiomioma del útero
D26 Otros tumores benignos del útero
D27 Tumor benigno del ovario
D28 Tumor benigno de otros órganos genitales femeninos y de los no especificados
D29 Tumor benigno de los órganos genitales masculinos
D30 Tumor benigno de los órganos urinarios
D31 Tumor benigno del ojo y sus anexos
D32 Tumores benignos de las meninges
D33 Tumor benigno del encéfalo y de otras partes del sistema nervioso central
D34 Tumor benigno de la glándula tiroides
D35 Tumor benigno de otras glándulas endocrinas y de las no especificadas
D36 Tumor benigno de otros sitios y de los no especificados
D37 Tumor de comportamiento incierto o desconocido de la cavidad bucal y de los órganos digestivos
D38 Tumor de comportamiento incierto o desconocido del oído medio y de los órganos respiratorios e intratorácicos
D39 Tumor de comportamiento incierto o desconocido de los órganos genitales femeninos
D40 Tumor de comportamiento incierto o desconocido de los órganos genitales masculinos
D41 Tumor de comportamiento incierto o desconocido de los órganos urinarios
D42 Tumor de comportamiento incierto o desconocido de las meninges
D43 Tumor de comportamiento incierto o desconocido del encéfalo y del sistema nervioso central
D44 Tumor de comportamiento incierto o desconocido de las glándulas endocrinas
D45 Policitemia vera
D46 Síndromes mielodisplásicos
D47 Otros tumores de comportamiento incierto o desconocido del tejido linfático, de los órganos hematopoyéticos y de tejidos afines
D48 Tumor de comportamiento incierto o desconocido de otros sitios y de los no especificados
D50 Anemias por deficiencia de hierro
D51 Anemia por deficiencia de vitamina B12
D52 Anemia por deficiencia de folatos
D53 Otras anemias nutricionales
D55 Anemia debida a trastornos enzimáticos
D56 Talasemia
D57 Trastornos falciformes
D58 Otras anemias hemolíticas hereditarias
D59 Anemia hemolítica adquirida
D60 Aplasia adquirida, exclusiva de la serie roja [eritroblastopenia]
D61 Otras anemias aplásticas
D62 Anemia posthemorrágica aguda
D63* Anemia en enfermedades crónicas clasificadas en otra parte
D64 Otras anemias
D65 Coagulación intravascular diseminada [síndrome de desfibrinación]

D66 Deficiencia hereditaria del factor VIII
D67 Deficiencia hereditaria del factor IX
D68 Otros defectos de la coagulación
D69 Púrpura y otras afecciones hemorrágicas
D70 Agranulocitosis
D71 Trastornos funcionales de los polimorfonucleares neutrófilos
D72 Otros trastornos de los leucocitos
D73 Enfermedades del bazo
D74 Metahemoglobinemia
D75 Otras enfermedades de la sangre y de los órganos hematopoyéticos
D76 Ciertas enfermedades que afectan al tejido linforreticular y al sistema reticuloendotelial
D77* Otros trastornos de la sangre y de los órganos hematopoyéticos en enfermedades clasificadas en otra parte
D80 Inmunodeficiencia con predominio de defectos de los anticuerpos
D81 Inmunodeficiencias combinadas
D82 Inmunodeficiencia asociada con otros defectos mayores
D83 Inmunodeficiencia variable común
D84 Otras Inmunodeficiencias
D86 Sarcoidosis
D89 Otros trastornos que afectan el mecanismo de la inmunidad, no clasificados en otra parte
E00 Síndrome congénito de deficiencia de yodo
E01 Trastornos tiroideos vinculados a deficiencia de yodo y afecciones relacionadas
E02 Hipotiroidismo subclínico por deficiencia de yodo
E03 Otro hipotiroidismo
E04 Otro bocio no tóxico
E05 Tirotoxicosis [hipertiroidismo]
E06 Tiroiditis
E07 Otros trastornos tiroideos
E10 Diabetes mellitus insulinodependiente
E11 Diabetes mellitus no insulinodependiente
E12 Diabetes mellitus asociada con desnutrición
E13 Otras diabetes mellitus especificadas
E14 Diabetes mellitus, no especificada
E15 Coma hipoglicémico no diabético
E16 Otros trastornos de la secreción interna del páncreas
E20 Hipoparatiroidismo
E21 Hiperparatiroidismo y otros trastornos de la glándula paratiroides
E22 Hiperfunción de la glándula hipófisis
E23 Hipofunción y otros trastornos de la glándula hipófisis
E24 Síndrome de Cushing
E25 Trastornos adrenogenitales
E26 Hiperaldosteronismo
E27 Otros trastornos de la glándula suprarrenal
E28 Disfunción ovárica
E29 Disfunción testicular
E30 Trastornos de la pubertad, no clasificados en otra parte
E31 Disfunción poliglandular
E32 Enfermedades del timo
E34 Otros trastornos endocrinos
E35* Trastornos endocrinos en enfermedades clasificadas en otra parte
E40 Kwashiorkor
E41 Marasmo nutricional
E42 Kwashiorkor marasmático
E43 Desnutrición proteicocalórica severa no especificada
E44 Desnutrición proteicocalórica de grado moderado y leve
E45 Retardo del desarrollo debido a desnutrición proteicocalórica
E46 Desnutrición proteicocalórica, no especificada
E50 Deficiencia de vitamina A
E51 Deficiencia de tiamina
E52 Deficiencia de niacina [pelagra]
E53 Deficiencias de otras vitaminas del grupo B
E54 Deficiencia de ácido ascórbico
E55 Deficiencia de vitamina D
E56 Otras deficiencias de vitaminas
E58 Deficiencia dietética de calcio
E59 Deficiencia dietética de selenio
E60 Deficiencia dietética de zinc
E61 Deficiencias de otros elementos nutricionales
E63 Otras deficiencias nutricionales
E64 Secuelas de la desnutrición y de otras deficiencias nutricionales
E65 Adiposidad localizada
E66 Obesidad
E67 Otros tipos de hiperalimentación
E68 Secuelas de hiperalimentación
E70 Trastornos del metabolismo de los aminoácidos aromáticos
E71 Trastornos del metabolismo de los aminoácidos de cadena ramificada y de los ácidos grasos
E72 Otros trastornos del metabolismo de los aminoácidos
E73 Intolerancia a la lactosa
E74 Otros trastornos del metabolismo de los carbohidratos
E75 Trastornos del metabolismo de los esfingolípidos y otros trastornos por almacenamiento de lípidos
E76 Trastornos del metabolismo de los glucosaminoglicanos
E77 Trastornos del metabolismo de las glucoproteínas
E78 Trastornos del metabolismo de las lipoproteínas y otras lipidemias

E79 Trastornos del metabolismo de las purinas y de las pirimidinas
E80 Trastornos del metabolismo de las porfirinas y de la bilirrubina
E83 Trastornos del metabolismo de los minerales
E84 Fibrosis quística
E85 Amiloidosis
E86 Depleción de volumen
E87 Otros trastornos de los líquidos, de los electrólitos y del equilibrio ácido-básico
E88 Otros trastornos metabólicos
E89 Trastornos endocrinos y metabólicos consecutivos a procedimientos, no clasificados en otra parte
E90* Trastornos nutricionales y metabólicos en enfermedades clasificadas en otra parte
F00* Demencia en la enfermedad de Alzheimer
F01 Demencia vascular
F02* Demencia en otras enfermedades clasificadas en otra parte
F03 Demencia, no especificada
F04 Síndrome amnésico orgánico, no inducido por alcohol o por otras sustancias psicoactivas
F05 Delirio, no inducido por alcohol o por otras sustancias psicoactivas
F06 Otros trastornos mentales debidos a lesión y disfunción cerebral, y a enfermedad física
F07 Trastornos de la personalidad y del comportamiento debidos a enfermedad, lesión o disfunción cerebral
F09 Trastorno mental orgánico o sintomático, no especificado
F10 Trastornos mentales y del comportamiento debidos al uso de alcohol
F11Trastornos mentales y del comportamiento debidos al uso de opiáceos
F12 Trastornos mentales y del comportamiento debidos al uso de cannabinoides
F13 Trastornos mentales y del comportamiento debidos al uso de sedantes o hipnóticos
F14 Trastornos mentales y del comportamiento debidos al uso de cocaína
F15 Trastornos mentales y del comportamiento debidos al uso de otros estimulantes, incluida la cafeína
F16 Trastornos mentales y del comportamiento debidos al uso de alucinógenos
F17 Trastornos mentales y del comportamiento debidos al uso de tabaco
F18 Trastornos mentales y del comportamiento debidos al uso de disolventes volátiles
F19 Trastornos mentales y del comportamiento debidos al uso de múltiples drogas y al uso de otras sustancias psicoactivas
F20 Esquizofrenia
F21 Trastorno esquizotípico
F22 Trastornos delirantes persistentes
F23 Trastornos psicóticos agudos y transitorios
F24 Trastorno delirante inducido
F25 Trastornos esquizoafectivos
F28 Otros trastornos psicóticos de origen no orgánico
F29 Psicosis de origen no orgánico, no especificada
F30 Episodio maníaco
F31 Trastorno afectivo bipolar
F32 Episodio depresivo
F33 Trastorno depresivo recurrente
F34 Trastornos del humor [afectivos] persistentes
F38 Otros trastornos del humor [afectivos]
F39 Trastorno del humor [afectivo], no especificado
F40 Trastornos fóbicos de ansiedad
F41 Otros trastornos de ansiedad
F42 Trastorno obsesivo-compulsivo
F43 Reacción al estrés grave y trastornos de adaptación
F44 Trastornos disociativos [de conversión]
F45 Trastornos somatomorfos
F48 Otros trastornos neuróticos
F50 Trastornos de la ingestión de alimentos
F51 Trastornos no orgánicos del sueño
F52 Disfunción sexual no ocasionada por trastorno ni enfermedad orgánicos
F53 Trastornos mentales y del comportamiento asociados con el puerperio, no clasificados en otra parte
F54 Factores psicológicos y del comportamiento asociados con trastornos o enfermedades clasificados en otra parte
F55 Abuso de sustancias que no producen dependencia
F59 Síndromes del comportamiento asociados con alteraciones fisiológicas y factores físicos, no especificados
F60 Trastornos específicos de la personalidad
F61 Trastornos mixtos y otros trastornos de la personalidad
F62 Cambios perdurables de la personalidad, no atribuibles a lesión o a enfermedad cerebral
F63 Trastornos de los hábitos y de los impulsos
F64 Trastornos de la identidad de género
F65 Trastornos de la preferencia sexual
F66 Trastornos psicológicos y del comportamiento asociados con el desarrollo y con la orientación sexuales
F68 Otros trastornos de la personalidad y del comportamiento en adultos
F69 Trastorno de la personalidad y del comportamiento en adultos, no especificado
F70 Retraso mental leve
F71 Retraso mental moderado
F72 Retraso mental grave
F73 Retraso mental profundo
F78 Otros tipos de retraso mental
F79 Retraso mental, no especificado
F80 Trastornos específicos del desarrollo del habla y del lenguaje
F81 Trastornos específicos del desarrollo de las habilidades escolares
F82 Trastorno específico del desarrollo de la función motriz
F83 Trastornos específicos mixtos del desarrollo
F84 Trastornos generalizados del desarrollo
F88 Otros trastornos del desarrollo psicológico
F89 Trastorno del desarrollo psicológico, no especificado
F90 Trastornos hipercinéticos
F91 Trastornos de la conducta

F92 Trastornos mixtos de la conducta y de las emociones
F93 Trastornos emocionales de comienzo específico en la niñez
F94 Trastornos del comportamiento social de comienzo específico en la niñez y en la adolescencia
F95 Trastornos por tics
F98 Otros trastornos emocionales y del comportamiento que aparecen habitualmente en la niñez y en la adolescencia
F99 Trastorno mental, no especificado
G00 Meningitis bacteriana, no clasificada en otra parte
G01* Meningitis en enfermedades bacterianas clasificadas en otra parte
G02* Meningitis en otras enfermedades infecciosas y parasitarias clasificadas en otra parte
G03 Meningitis debida a otras causas ya las no especificadas
G04 Encefalitis, mielitis y encefalomielitis
G05* Encefalitis, mielitis y encefalomielitis en enfermedades clasificadas en otra parte
G06 Absceso y granuloma intracraneal e intrarraquídeo
G07* Absceso y granuloma intracraneal e intrarraquídeo en enfermedades clasificadas en otra parte
G08 Flebitis y tromboflebitis intracraneal e intrarraquídea
G09 Secuelas de enfermedades inflamatorias del sistema nervioso central
G10 Enfermedad de Huntington
G11 Ataxia hereditaria
G12 Atrofia muscular espinal y síndromes afines
G13* Atrofias sistémicas que afectan primariamente el sistema nervioso central en enfermedades clasificadas en otra parte
G20 Enfermedad de Parkinson
G21 Parkinsonismo secundario
G22* Parkinsonismo en enfermedades clasificadas en otra parte
G23 Otras enfermedades degenerativas de los núcleos de la base
G24 Oistonía
G25 Otros trastornos extrapiramidales y del movimiento
G26* Trastornos extrapiramidales y del movimiento en enfermedades clasificadas en otra parte
G30 Enfermedad de Alzheimer
G31 Otras enfermedades degenerativas del sistema nervioso, no clasificadas en otra parte
G32* Otros trastornos degenerativos del sistema nervioso en enfermedades clasificadas en otra parte
G35 Esclerosis múltiple
G36 Otras desmielinizaciones diseminadas agudas
G37 Otras enfermedades desmielinizantes del sistema nervioso central
G40 Epilepsia
G41 Estado de mal epiléptico
G43 Migraña
G44 Otros síndromes de cefalea
G45 Ataques de isquemia cerebral transitoria y síndromes afines
G46* Síndromes vasculares encefálicos en enfermedades cerebrovasculares (I60-167t)
G47 Trastornos del sueño
G50 Trastornos del nervio trigémino
G51 Trastornos del nervio facial
G52 Trastornos de otros nervios craneales
G53* Trastornos de los nervios craneales en enfermedades clasificadas en otra parte
G54 Trastornos de las raíces y de los plexos nerviosos
G55* Compresiones de las raíces y de los plexos nerviosos en enfermedades clasificadas en otra parte
G56 Mononeuropatías del miembro superior
G57 Mononeuropatías del miembro inferior
G58 Otras mononeuropatías
G59* Mononeuropatía en enfermedades clasificadas en otra parte
G60 Neuropatía hereditaria e idiopática
G61 Polineuropatía inflamatoria
G62 Otras polineuropatías
G63* Polineuropatías en enfermedades clasificadas en otra parte
G64 Otros trastornos del sistema nervioso periférico
G70 Miastenia gravis y otros trastornos neuromusculares
G71 Trastornos musculares primarios
G72 Otras miopatías
G73* Trastornos del músculo y de la unión neuromuscular en enfermedades clasificadas en otra parte
G80 Parálisis cerebral infantil
G81 Hemiplejía
G82 Paraplejía y cuadriplejía
G83 Otros síndromes paralíticos
G90 Trastornos del sistema nervioso autónomo
G91 Hidrocéfalo
G92 Encefalopatía tóxica
G93 Otros trastornos del encéfalo
G94* Otros trastornos del encéfalo en enfermedades clasificadas en otra parte
G95 Otras enfermedades de la médula espinal
G96 Otros trastornos del sistema nervioso central
G97 Trastornos del sistema nervioso consecutivos a procedimientos, no clasificados en otra parte
G98 Otros trastornos del sistema nervioso, no clasificados en otra parte
G99* Otros trastornos del sistema nervioso en enfermedades clasificadas en otra parte
H00 Orzuelo y calacio
H01Otras inflamaciones del párpado
H02 Otros trastornos de los párpados
H03* Trastornos del párpado en enfermedades clasificadas en otra parte
H04 Trastornos del aparato lagrimal
H05 Trastornos de la órbita
H06* Trastornos del aparato lagrimal y de la órbita en enfermedades clasificadas en otra parte
H10 Conjuntivitis
H11 Otros trastornos de la conjuntiva

H13* Trastornos de la conjuntiva en enfermedades clasificadas en otra parte
H15 Trastornos de la esclerótica
H16 Queratitis
H17 Opacidades y cicatrices corneales
H18 Otros trastornos de la córnea
H19* Trastornos de la esclerótica y de la córnea en enfermedades clasificadas en otra parte
H20 Iridociclitis
H21 Otros trastornos del iris y del cuerpo ciliar
H22* Trastornos del iris y del cuerpo ciliar en enfermedades clasificadas en otra parte
H25 Catarata senil
H26 Otras cataratas
H27 Otros trastornos del cristalino
H28 * Catarata y otros trastornos del cristalino en enfermedades clasificadas en otra parte
H30 Inflamación coriorretiniana
H31 Otros trastornos de la coroides
H32*Trastornos coriorretinianos en enfermedades clasificadas en otra parte
H33 Desprendimiento y desgarro de la retina
H34 Oclusión vascular de la retina
H35 Otros trastornos de la retina
H36* Trastornos de la retina en enfermedades clasificadas en otra parte
H40 Glaucoma
H42* Glaucoma en enfermedades clasificadas en otra parte
H43 Trastornos del cuerpo vítreo
H44 Trastornos del globo ocular
H45* Trastornos del cuerpo vítreo y del globo ocular en enfermedades clasificadas en otra parte
H46 Neuritis óptica
H47 Otros trastornos del nervio óptico [II par] y de las vías ópticas
H48* Trastornos del nervio óptico [II par] y de las vías ópticas en enfermedades clasificadas en otra parte
H49 Estrabismo paralítico
H50 Otros estrabismos
H51 Otros trastornos de los movimientos binoculares
H52 Trastornos de la acomodación y de la refracción
H53 Alteraciones de la visión ,
H54 Ceguera y disminución de la agudeza visual
H55 Nistagmo y otros movimientos oculares irregulares
H57 Otros trastornos del ojo y sus anexos
H58* Otros trastornos del ojo y sus anexos en enfermedades clasificadas en otra parte
H59 Trastornos del ojo y sus anexos consecutivos a procedimientos, no clasificados en otra parte
H60 Otitis externa
H61 Otros trastornos del oído externo
H62* Trastornos del oído externo en enfermedades clasificadas en otra parte
H65 Otitis media no supurativa
H66 Otitis media supurativa y la no especificada
H67* Otitis media en enfermedades clasificadas en otra parte
H68 Inflamación y obstrucción de la trompa de Eustaquio
H69 Otros trastornos de la trompa de Eustaquio
H70 Mastoiditis y afecciones relacionadas
H71 Colesteatoma del oído medio
H72 Perforación de la membrana timpánica
H73 Otros trastornos de la membrana timpánica
H74 Otros trastornos del oído medio y de la apófisis mastoides
H75* Otros trastornos del oído medio y de la apófisis mastoides en enfermedades clasificadas en otra parte
H80 Otosclerosis
H81 Trastornos de la función vestibular
H82* Síndromes vertiginosos en enfermedades clasificadas en otra parte
H83 Otros trastornos del oído interno
H90 Hipoacusia conductiva y neurosensorial
H91 Otras hipoacusias
H92 Otalgia y secreción del oído
H93 Otros trastornos del oído, no clasificados en otra parte
H94* Otros trastornos del oído en enfermedades clasificadas en otra parte
H95 Trastornos del oído y de la apófisis mastoides consecutivos a procedimientos, no clasificados en otra parte
I00 Fiebre reumática sin mención de complicación cardíaca
I01 Fiebre reumática con complicación cardíaca
I02 Corea reumática
I05 Enfermedades reumáticas de la válvula mitral
I06 Enfermedades reumáticas de la válvula aórtica
I07 Enfermedades reumáticas de la válvula tricúspide
I08 Enfermedades valvulares múltiples
I09 Otras enfermedades reumáticas del corazón
I10 Hipertensión esencial (primaria)
I11 Enfermedad cardíaca hipertensiva
I12 Enfermedad renal hipertensiva
I13 Enfermedad cardiorrenal hipertensiva
I15 Hipertensión secundaria
I20 Angina de pecho
I21 Infarto agudo del miocardio
I22 Infarto subsecuente del miocardio
I23 Ciertas complicaciones presentes posteriores al infarto agudo del miocardio
I24 Otras enfermedades isquémicas agudas del corazón
I25 Enfermedad isquémica crónica del corazón
I26 Embolia pulmonar

I27 Otras enfermedades cardiopulmonares
I28 Otras enfermedades de los vasos pulmonares
I30 Pericarditis aguda
I31 Otras enfermedades del pericardio
I32* Pericarditis en enfermedades clasificadas en otra parte
I33 Endocarditis aguda y subaguda
I34 Trastornos no reumáticos de la válvula mitral
I35 Trastornos no reumáticos de la válvula aórtica
I36 Trastornos no reumáticos de la válvula tricúspide
I37 Trastornos de la válvula pulmonar
I38 Endocardítis, válvula no especificada
I39* Endocarditis y trastornos valvulares en enfermedades clasificadas en otra parte
I40 Miocarditis aguda
I41 * Miocarditis en enfermedades clasificadas en otra parte
I42 Cardiomiopatía
I43* Cardiomiopatía en enfermedades clasificadas en otra parte
I44 Bloqueo auriculoventricular y de rama izquierda del haz
I45 Otros trastornos de la conducción
I46 Paro cardíaco
I47 Taquicardia paroxística
I48 Fibrilación y aleteo auricular
I49 Otras arritmias cardíacas
I50 Insuficiencia cardíaca
I51 Complicaciones y descripciones mal definidas de enfermedad cardíaca
I52* Otros trastornos cardíacos en enfermedades clasificadas en otra parte
I60 Hemorragia subaracnoidea
I61 Hemorragia intraencefálica
I62 Otras hemorragias intracraneales no traumáticas
I63 Infarto cerebral
I64 Accidente vascular encefálico agudo, no especificado como hemorrágico o isquémico
I65 Oclusión y estenosis de las arterias precerebrales sin ocasionar infarto cerebral
I66 Oclusión y estenosis de las arterias cerebrales sin ocasionar infarto cerebral
I67 Otras enfermedades cerebrovasculares
I68* Trastornos cerebrovasculares en enfermedades clasificadas en otra parte
I69 Secuelas de enfermedad cerebrovascular
I70 Aterosclerosis
I71 Aneurisma y disección aórticos
I72 Otros aneurismas
I73 Otras enfermedades vasculares periféricas
I74 Embolia y trombosis arteriales
I77 Otros trastornos arteriales o arteriolares
I78 Enfermedades de los vasos capilares
I79* Trastornos de las arterias, de las arteriolas y de los vasos capilares en enfermedades clasificadas en otra parte
I80 Flebitis y tromboflebitis
I81 Trombosis de la vena porta
I82 Otras embolias y trombosis venosas
I83 Venas varicosas de los miembros inferiores
I84 Hemorroides
I85 Varices esofágicas
I86 Varices de otros sitios
I87 Otros trastornos de las venas
I88 Linfadenitis inespecífica
I89 Otros trastornos no infecciosos de los vasos y ganglios linfáticos
I95 Hipotensión
I97 Trastornos del sistema circulatorio consecutivos a procedimientos, no clasificados en otra parte
I98 * Otros trastornos del sistema circulatorio en enfermedades clasificadas en otra parte
I99 Otros trastornos y los no especificados del sistema circulatorio
J00 Rinofaringitis aguda [resfriado común]
J01 Sinusitis aguda
J02 Faringitis aguda
J03 Amigdalitis aguda
J04 Laringitis y traqueítis agudas
J05 Laringitis obstructiva aguda [crup] y epiglotitis
J06 Infecciones agudas de las vías respiratorias superiores, de sitios múltiples o no especificados
J10 Influenza debida a virus de la influenza identificado
J11 Influenza debida a virus no identificado
J12 Neumonía viral, no clasificada en otra parte
J13 Neumonía debida a Streptococcus pneumoniae
J14 Neumonía debida a Haemophilus influenzae
J15 Neumonía bacteriana, no clasificada en otra parte
J16 Neumonía debida a otros microorganismos infecciosos, no clasificados en otra parte
J17* Neumonía en enfermedades clasificadas en otra parte
J18 Neumonía, organismo no especificado
J20 Bronquitis aguda
J21 Bronquiolitis aguda
J22 Infección aguda no especificada de las vías respiratorias inferiores
J30 Rinitis alérgica y vasomotora
J31 Rinitis, rinofaringitis y faringitis crónicas
J32 Sinusitis crónica
J33 Pólipo nasal
J34 Otros trastornos de la nariz y de los senos paranasales
J35 Enfermedades crónicas de las amígdalas y de las adenoides

J36 Absceso periamigdalino
J37 Laringitis y laringotraqueítis crónicas
J38 Enfermedades de las cuerdas vocales y de la laringe, no clasificadas en otra parte
J39 Otras enfermedades de las vías respiratorias superiores
J40 Bronquitis, no especificada como aguda o crónica
J41 Bronquitis crónica simple y mucopurulenta
J42 Bronquitis crónica no especificada
J43 Enfisema
J44 Otras enfermedades pulmonares obstructivas crónicas
J45 Asma
J46 Estado asmático
J47 Bronquiectasia
J60 Neumoconiosis de los mineros del carbón
J61 Neumoconiosis debida al asbesto y a otras fibras minerales
J62 Neumoconiosis debida a polvo de sílice
J63 Neumoconiosis debida a otros polvos inorgánicos
J64 Neumoconiosis, no especificada
J65 Neumoconiosis asociada con tuberculosis
J66 Enfermedades de las vías aéreas debidas a polvos orgánicos específicos
J67 Neumonitis debida a hipersensibilidad al polvo orgánico
J68 Afecciones respiratorias debidas a inhalación de gases, humos, vapores y sustancias químicas
J69 Neumonitis debida a sólidos y líquidos
J70 Afecciones respiratorias debidas a otros agentes externos
J80 Síndrome de dificultad respiratoria del adulto
J81 Edema pulmonar
J82 Eosinofilia pulmonar, no clasificada en otra parte
J84 Otras enfermedades pulmonares intersticiales
J85 Absceso del pulmón y del mediastino
J86 Piotórax
J90 Derrame pleural no clasificado en otra parte
J91 * Derrame pleural en afecciones clasificadas en otra parte
J92 Paquipleuritis
J93 Neumotórax
J94 Otras afecciones de la pleura
J95 Trastornos del sistema respiratorio consecutivos a procedimientos, no clasificados en otra parte
J96 Insuficiencia respiratoria, no clasificada en otra parte
J98 Otros trastornos respiratorios
J99* Trastornos respiratorios en enfermedades clasificadas en otra parte
K00 Trastornos del desarrollo y de la erupción de los dientes
K01 Dientes incluidos e impactados
K02 Caries dental
K03 Otras enfermedades de los tejidos duros de los dientes
K04 Enfermedades de la pulpa y de los tejidos periapicales
K05 Gingivitis y enfermedades periodontales
K06 Otros trastornos de la encía y de la zona edéntula
K07 Anomalías dentofaciales [incluso la maloclusión]
K08 Otros trastornos de los dientes y de sus estructuras de sostén
K09 Quistes de la región bucal, no clasificados en otra parte
K10 Otras enfermedades de los maxilares
K11 Enfermedades de las glándulas salivales
K12 Estomatitis y lesiones afines
K13 Otras enfermedades de los labios y de la mucosa bucal
K14 Enfermedades de la lengua
K20 Esofagitis
K21 Enfermedad del reflujo gastroesofágico
K22 Otras enfermedades del esófago
K23* Trastornos del esófago en enfermedades clasificadas en otra parte
K25 Úlcera gástrica
K26 Úlcera duodenal
K27 Úlcera péptica, de sitio no especificado
K28 Úlcera gastroyeyunal
K29 Gastritis y duodenitis
K30 Dispepsia
K31 Otras enfermedades del estómago y del duodeno
K35 Apendicitis aguda
K36 Otros tipos de apendicitis
K37 Apendicitis, no especificada
K38 Otras enfermedades del apéndice
K40 Hernia inguinal
K41 Hernia femoral
K42 Hernia umbilical
K43 Hernia ventral
K44 Hernia diafragmática
K45 Otras hernias de la cavidad abdominal
K46 Hernia no especificada de la cavidad abdominal
K50 Enfermedad de Crohn [enteritis regional]
K51 Colitis ulcerativa
K52 Otras colitis y gastroenteritis no infecciosas
K55 Trastornos vasculares de los intestinos
K56 Íleo paralítico y obstrucción intestinal sin hernia
K57 Enfermedad diverticular del intestino
K58 Síndrome del colon irritable

K59 Otros trastornos funcionales del intestino
K60 Fisura y fístula de las regiones anal y rectal
K61 Absceso de las regiones anal y rectal
K62 Otras enfermedades del ano y del recto
K63 Otras enfermedades de los intestinos
K65 Peritonitis
K66 Otros trastornos del peritoneo
K67* Trastornos del peritoneo en enfermedades infecciosas clasificadas 1 en otra parte
K70 Enfermedad alcohólica del hígado
K71 Enfermedad tóxica del hígado
K72 Insuficiencia hepática, no clasificada en otra parte
K73 Hepatitis crónica, no clasificada en otra parte
K74 Fibrosis y cirrosis del hígado
K75 Otras enfermedades inflamatorias del hígado
K76 Otras enfermedades del hígado
K77* Trastornos del hígado en enfermedades clasificadas en otra parte
K80 Colelitiasis
K81 Colecistitis
K82 Otras enfermedades de la vesícula biliar
K83 Otras enfermedades de las vías billares
K85 Pancreatitis aguda
K86 Otras enfermedades del páncreas
K87* Trastornos de la vesícula biliar, de las vías biliares y del páncreas en enfermedades clasificadas en otra parte
K90 Malabsorción intestinal
K91 Trastornos del sistema digestivo consecutivos a procedimientos, no clasificados en otra parte
K92 Otras enfermedades del sistema digestivo
K93* Trastornos de otros órganos digestivos en enfermedades clasificadas en otra parte
L00 Síndrome estafilocócico de la piel escaldada
L01 Impétigo
L02 Absceso cutáneo, furúnculo y carbunco
L03 Celulitis
L04 Linfadenitis aguda
L05 Quiste pilonidal
L08 Otras infecciones locales de la piel y del tejido subcutáneo
L10 Pénfigo
L11Otros trastornos acantolíticos
L12 Penfigoide
L13 Otros trastornos flictenulares
L14* Trastornos flictenulares en enfermedades clasificadas en otra parte
L20 Dermatitis atópica
L21 Dermatitis seborreica
L22 Dermatitis del pañal
L23 Dermatitis alérgica de contacto
L24 Dermatitis de contacto por irritantes
L25 Dermatitis de contacto, forma no especificada
L26 Dermatitis exfoliativa
L27 Dermatitis debida a sustancias ingeridas
L28 Liquen simple crónico y prurigo.
L29 Prurito
L30 Otras dermatitis
L40 Psoriasis
L41 Parapsoriasis
L42 Pitiriasis rosada
L43 Liquen plano
L44 Otros trastornos papuloescamosos
L45* Trastornos papuloescamosos en enfermedades clasificadas en otra parte
L50 Urticaria
L51 Eritema multiforme
L52 Eritema nudoso
L53 Otras afecciones eritematosas
L54* Eritema en enfermedades clasificadas en otra parte
L55 Quemadura solar
L56 Otros cambios agudos de la piel debidos a radiación ultravioleta
L57 Cambios de la piel debidos a exposición crónica a radiación no ionizante
L58 Radiodermatitis
L59 Otros trastornos de la piel y del tejido subcutáneo relacionados con radiación
L60 Trastornos de las uñas
L62 * Trastornos de las uñas en enfermedades clasificadas en otra parte
L63 Alopecia areata
L64 Alopecia andrógena
L65 Otra pérdida no cicatricial del pelo
L66 Alopecia cicatricial [pérdida cicatricial del pelo]
L67 Anormalidades del tallo y del color del pelo
L68 Hipertricosis
L70 Acné
L71 Rosácea
L72 Quiste folicular de la piel y del tejido subcutáneo
L73 Otros trastornos foliculares
L74 Trastornos sudoríparos ecrinos
L75 Trastornos sudoríparos apocrinos
L80 Vitíligo
L81 Otros trastornos de la pigmentación

L82 Queratosis seborreica
L83 Acantosis nigricans
L84 Callos y callosidades
L85 Otros tipos de engrosamiento epidérmico
L86* Queratoderma en enfermedades clasificadas en otra parte
L87 Trastornos de la eliminación transepidérmica
L88 Pioderma gangrenoso
L89 Úlcera de decúbito
L90 Trastornos atróficos de la piel
L91 Trastornos hipertróficos de la piel
L92 Trastornos granulomatosos de la piel y del tejido subcutáneo
L93 Lupus eritematoso
L94 Otros trastornos localizados del tejido conjuntivo
L95 Vasculitis limitada a la piel, no clasificada en otra parte
L97 Úlcera de miembro inferior, no clasificada en otra parte
L98 Otros trastornos de la piel y del tejido subcutáneo, no clasificados en otra parte
L99* Otros trastornos de la piel y del tejido subcutáneo en enfermedades clasificadas en otra parte
M00 Artritis piógena
M01 * Infecciones directas de la articulación en enfermedades infecciosas y parasitarias clasificadas en otra parte .
M02 Artropatías reactivas
M03* Artropatías postinfecciosas y reactivas en enfermedades clasificadas en otra parte
M05 Artritis reumatoide seropositiva
M06 Otras artritis reumatoides
M07* Artropatías psoriásicas y enteropáticas
M08 Artritis juvenil
M09* Artritis juvenil en enfermedades clasificadas en otra parte
M10 Gota
M11 Otras artropatías por cristales
M12 Otras artropatías específicas
M13 Otras artritis
M14* Artropatía en otras enfermedades clasificadas en otra parte
M15 Poliartrosis
M16 Coxartrosis [artrosis de la cadera]
M17 Gonartrosis [artrosis de la rodilla]
M18 Artrosis de la primera articulación carpometacarpiana
M19 Otras artrosis
M20 Deformidades adquiridas de los dedos de la mano y del pie
M21 Otras deformidades adquiridas de los miembros
M22 Trastorno de la rótula
M23 Trastorno interno de la rodilla
M24 Otros trastornos articulares específicos
M25 Otros trastornos articulares, no clasificados en otra parte
M30 Poliarteritis nudosa y afecciones relacionadas
M31 Otras vasculopatías necrotizantes
M32 Lupus eritematoso sistémico
M33 Dermatopolimiositis
M34 Esclerosis sistémica
M35 Otro compromiso sistémico del tejido conjuntivo
M36* Trastornos sistémicos del tejido conjuntivo en enfermedades, clasificadas en otra parte
M40 Cifosis y lordosis
M41 Escoliosis
M42 Osteocondrosis de la columna vertebral
M43 Otras dorsopatías deformantes
M45 Espondilitis anquilosante
M46 Otras espondilopatías inflamatorias
M47 Espondilosis
M48 Otras espondilopatías
M49* Espondilopatías en enfermedades clasificadas en otra parte
M50 Trastornos de disco cervical
M51 Otros trastornos de los discos intervertebrales
M53 Otras dorsopatías, no clasificadas en otra parte
M54 Dorsalgia
M60 Miositis
M61 Calcificación y osificación del músculo
M62 Otros trastornos de los músculos
M63* Trastornos de los músculos en enfermedades clasificadas en otra parte
M65 Sinovitis y tenosinovitis
M66 Ruptura espontánea de la sinovia y del tendón
M67 Otros trastornos de la sinovia y del tendón
M68* Trastornos de los tendones y de la sinovia en enfermedades clasificadas en otra parte
M70 Trastornos de los tejidos blandos relacionados con el uso, el uso excesivo y la presión
M71 Otras bursopatías
M72 Trastornos fibroblásticos
M73* Trastornos de los tejidos blandos en enfermedades clasificadas en otra parte
M75 Lesiones del hombro
M76 Entesopatías del miembro inferior, excluido el pie
M77 Otras entesopatías
M79 Otros trastornos de los tejidos blandos, no clasificados en otra parte
M80 Osteoporosis con fractura patológica
M81 Osteoporosis sin fractura patológica
M82* Osteoporosis en enfermedades clasificadas en otra parte
M83 Osteomalacia del adulto

M84 Trastornos de la continuidad del hueso
M85 Otros trastornos de la densidad y de la estructura óseas
M86 Osteomielitis
M87 Osteonecrosis
M88 Enfermedad de Paget de los huesos [osteítis deformante]
M89 Otros trastornos del hueso
M90* Osteopatías en enfermedades clasificadas en otra parte
M91 Osteocondrosis juvenil de la cadera y de la pelvis
M92 Otras osteocondrosis juveniles
M93 Otras osteocondropatías
M94 Otros trastornos del cartílago
M95 Otras deformidades adquiridas del sistema osteomuscular y del tejido conjuntivo
M96 Trastornos osteomusculares consecutivos a procedimientos, no clasificados en otra parte
M99 Lesiones biomecánicas, no clasificadas en otra parte
N00 Síndrome nefrítico agudo
N01 Síndrome nefrítico rápidamente progresivo
N02 Hematuria recurrente y persistente
N03 Síndrome nefrítico crónico
N04 Síndrome nefrótico
N05 Síndrome nefrítico no especificado
N06 Proteinuria aislada con lesión morfológica especificada
N07 Nefropatía hereditaria, no clasificada en otra parte
N08* Trastornos glomerulares en enfermedades clasificadas en otra parte
N10 Nefritis tubulointersticial aguda
N11 Nefritis tubulointersticial crónica
N12 Nefritis tubulointersticial, no especificada como aguda o crónica
N13 Uropatía obstructiva y por reflujo
N14 Afecciones tubulares y tubulointersticiales inducidas por drogas y por metales pesados
N15 Otras enfermedades renales tubulointersticiales
N16* Trastornos renales tubulointersticiales en enfermedades clasificadas en otra parte
N17 Insuficiencia renal aguda
N18 Insuficiencia renal crónica
N19 Insuficiencia renal no especificada
N20 Cálculo del riñón y del uréter
N21 Cálculo de las vías urinarias inferiores
N22 * Cálculo de las vías urinarias en enfermedades clasificadas en otra parte
N23 Cólico renal, no especificado
N25 Trastornos resultantes de la función tubular renal alterada
N26 Riñón contraído, no especificado
N27 Riñón pequeño de causa desconocida
N28 Otros trastornos del riñón y del uréter, no clasificados en otra parte
N29* Otros trastornos del riñón y del uréter en enfermedades clasificadas en otra parte
N30 Cistitis
N31 Disfunción neuromuscular de la vejiga, no clasificada en otra parte
N32 Otros trastornos de la vejiga
N33* Trastornos de la vejiga en enfermedades clasificadas en otra parte
N34 Uretritis y síndrome uretral
N35 Estrechez uretral
N36 Otros trastornos de la uretra
N37* Trastornos de la uretra en enfermedades clasificadas en otra parte
N39 Otros trastornos del sistema urinario
N40 Hiperplasia de la próstata
N41 Enfermedades inflamatorias de la próstata
N42 Otros trastornos de la próstata
N43 Hidrocele y espermatocele
N44 Torsión del testículo
N45 Orquitis y epididimitis
N46 Esterilidad en el varón
N47 Prepucio redundante, fimosis y parafimosis
N48 Otros trastornos del pene
N49 Trastornos inflamatorios de órganos genitales masculinos, no clasificados en otra parte
N50 Otros trastornos de los órganos genitales masculinos
N51 *Trastornos de los órganos genitales masculinos en enfermedades clasificadas en otra parte
N60 Displasia mamaria benigna
N61 Trastornos inflamatorios de la mama
N62 Hipertrofia de la mama
N63 Masa no especificada en la mama
N64 Otros trastornos de la mama
N70 Salpingitis y ooforitis
N71 Enfermedad inflamatoria del útero, excepto del cuello uterino
N72 Enfermedad inflamatoria del cuello uterino
N73 Otras enfermedades pélvicas inflamatorias femeninas
N74* Trastornos inflamatorios de la pelvis femenina en enfermedades clasificadas en otra parte
N75 Enfermedades de la glándula de Bartholin
N76 Otras enfermedades inflamatorias de la vagina y de la vulva
N77* Ulceración e inflamación vulvovaginal en enfermedades clasificadas en otra parte
N80 Endometriosis
N81 Prolapso genital femenino
N82 Fístulas que afectan el tracto genital femenino
N83 Trastornos no inflamatorios del ovario, de la trompa de Falopio y del ligamento ancho
N84 Pólipo del tracto genital femenino
N85 Otros trastornos no inflamatorios del útero, excepto del cuello

N86 Erosión y ectropión del cuello del útero
N87 Displasia del cuello uterino
N88 Otros trastornos no inflamatorios del cuello del útero
N89 Otros trastornos no inflamatorios de la vagina
N90 Otros trastornos no inflamatorios de la vulva y del perineo
N91 Menstruación ausente, escasa o rara
N92 Menstruación excesiva, frecuente e irregular
N93 Otras hemorragias uterinas o vaginales anormales
N94 Dolor y otras afecciones relacionadas con los órganos genitales femeninos y con el ciclo menstrual
N95 Otros trastornos menopáusicos y perimenopáusicos
N96 Abortadora habitual
N97 Infertilidad femenina
N98 Complicaciones asociadas con la fecundación artificial
N99 Trastornos del sistema genitourinario consecutivos a procedimientos, no clasificados en otra parte
O00 Embarazo ectópico
O01 Mola hidatiforme
O02 Otros productos anormales de la concepción
O03 Aborto espontáneo
O04 Aborto médico
O05 Otro aborto
O06 Aborto no especificado
O07 Intento fallido de aborto
O08 Complicaciones consecutivas al aborto, al embarazo ectópico y al embarazo molar
O10 Hipertensión preexistente que complica el embarazo, el parto y el puerperio
O11 Trastornos hipertensivos preexistentes, con proteinuria agregada
O12 Edema y proteinuria gestacionales [inducidos por el embarazo] sin hipertensión
O13 Hipertensión gestacional [inducida por el embarazo] sin proteinuria significativa
O14 Hipertensión gestacional [inducida por el embarazo] con proteinuria significativa
O15 Eclampsia
O16 Hipertensión materna, no especificada
O20 Hemorragia precoz del embarazo
O21 Vómitos excesivos en el embarazo
O22 Complicaciones venosas en el embarazo
O23 Infección de las vías genitourinarias en el embarazo
O24 Diabetes mellitus en el embarazo
O25 Desnutrición en el embarazo
O26 Atención a la madre por otras complicaciones principalmente relacionadas con el embarazo
O28 Hallazgos anormales en el examen prenatal de la madre
O29 Complicaciones de la anestesia administrada durante el embarazo
O30 Embarazo múltiple
O31 Complicaciones específicas del embarazo múltiple
O32 Atención materna por presentación anormal del feto, conocida o presunta
O33 Atención materna por desproporción conocida o presunta
O34 Atención materna por anormalidades conocidas o presuntas de los órganos pelvianos de la madre
O35 Atención materna por anormalidad o lesión fetal, conocida o presunta
O36 Atención materna por otros problemas fetales conocidos o presuntos
O40 Polihidramnios
O41 Otros trastornos del líquido amniótico y de las membranas
O42 Ruptura prematura de las membranas
O43 Trastornos placentarios
O44 Placenta previa
O45 Desprendimiento prematuro de la placenta [abruptio placentae]
O46 Hemorragia anteparto, no clasificada en otra parte
O47 Falso trabajo de parto
O48 Embarazo prolongado
O60 Parto prematuro
O61 Fracaso de la inducción del trabajo de parto
O62 Anormalidades de la dinámica del trabajo de parto
O63 Trabajo de parto prolongado
O64 Trabajo de parto obstruido debido a mala posición y presentación anormal del feto
O65 Trabajo de parto obstruido debido a anormalidad de la pelvis materna
O66 Otras obstrucciones del trabajo de parto
O67 Trabajo de parto y parto complicados por hemorragia intraparto, no clasificados en otra parte
O68 Trabajo de parto y parto complicados por sufrimiento fetal
O69 Trabajo de parto y parto complicados por problemas del cordón umbilical
O70 Desgarro perineal durante el parto
O71 otro trauma obstétrico
O72 Hemorragia postparto
O73 Retención de la placenta o de las membranas, sin hemorragia
O74 Complicaciones de la anestesia administrada durante el trabajo de parto y el parto
O75 Otras complicaciones del trabajo de parto y del parto, no clasificadas en otra parte
O80 Parto único espontáneo
O81 Parto único con fórceps y ventosa extractora
O82 Parto único por cesárea
O83 Otros partos únicos asistidos
O84 Parto múltiple
O85 Sepsis puerperal
O86 Otras infecciones puerperales
O87 Complicaciones venosas en el puerperio
O88 Embolia obstétrica
O89 Complicaciones de la anestesia administrada durante el puerperio
O90 Complicaciones del puerperio, no clasificadas en otra parte

O91 Infecciones de la mama asociadas con el parto
O92 Otros trastornos de la mama y de la lactancia asociados con el parto
O95 Muerte obstétrica de causa no especificada
O96 Muerte materna debida a cualquier causa obstétrica que ocurre después de 42 días pero antes de un año del parto
O97 Muerte por secuelas de causas obstétricas directas
O98 Enfermedades maternas infecciosas y parasitarias clasificables en otra parte, pero que complican el embarazo, el parto y el puerperio
O99 Otras enfermedades maternas clasificables en otra parte, pero que complican el embarazo, el parto y el puerperio
P00 Feto y recién nacido afectados por condiciones de la madre no necesariamente relacionadas con el embarazo presente
P01 Feto y recién nacido afectados por complicaciones maternas del embarazo
P02 Feto y recién nacido afectados por complicaciones de la placenta, del cordón umbilical y de las membranas
P03 Feto y recién nacido afectados por otras complicaciones del trabajo de parto y del parto
P04 Feto y recién nacido afectados por influencias nocivas transmitidas a través de la placenta o de la leche materna
P05 Retardo del crecimiento fetal y desnutrición fetal
P07 Trastornos relacionados con duración corta de la gestación y con bajo peso al nacer, no clasificados en otra parte
P08 Trastornos relacionados con el embarazo prolongado y con sobrepeso al nacer
P10 Hemorragia y laceración intracraneal debidas a traumatismo del nacimiento
P11 Otros traumatismos del nacimiento en el sistema nervioso central
P12 Traumatismo del nacimiento en el cuero cabelludo
P13 Traumatismo del esqueleto durante el nacimiento
P14 Traumatismo del sistema nervioso periférico durante el nacimiento
P15 Otros traumatismos del nacimiento
P20 Hipoxia intrauterina
P21 Asfixia del nacimiento
P22 Dificultad respiratoria del recién nacido
P23 Neumonía congénita
P24 Síndromes de aspiración neonatal
P25 Enfisema intersticial y afecciones relacionadas, originadas en el período perinatal
P26 Hemorragia pulmonar originada en el período perinatal
P27 Enfermedad respiratoria crónica originada en el período perinatal
P28 Otros problemas respiratorios del recién nacido, originados en el período perinatal
P29 Trastornos cardiovasculares originados en el período perinatal
P35 Enfermedades virales congénitas
P36 Sepsis bacteriana del recién nacido
P37 Otras enfermedades infecciosas y parasitarias congénitas
P38 Onfalitis del recién nacido con o sin hemorragia leve
P39 Otras infecciones específicas del período perinatal
P50 Pérdida de sangre fetal
P51 Hemorragia umbilical del recién nacido
P52 Hemorragia intracraneal no traumática del feto y del recién nacido
P53 Enfermedad hemorrágica del feto y del recién nacido
P54 Otras hemorragias neonatales
P55 Enfermedad hemolítica del feto y del recién nacido
P56 Hidropesía fetal debida a enfermedad hemolítica
P57 Kernicterus
P58 Ictericia neonatal debida a otras hemólisis excesivas
P59 Ictericia neonatal por otras causas y por las no especificadas
P60 Coagulación intravascular diseminada en el feto y el recién nacido
P61 Otros trastornos hematológicos perinatales
P70 Trastornos transitorios del metabolismo de los carbohidratos específicos del feto y del recién nacido
P71 Trastornos neonatales transitorios del metabolismo del calcio y del magnesio
P72 Otros trastornos endocrinos neonatales transitorios
P74 Otras alteraciones metabólicas y electrolíticas neonatales transitorias
P75* Íleo meconial (E84.1 t)
P76 Otras obstrucciones intestinales del recién nacido
P77 Enterocolitis necrotizante del feto y del recién nacido
P78 Otros trastornos perinatales del sistema digestivo
P80 Hipotermia del recién nacido
P81 Otras alteraciones de la regulación de la temperatura en el recién nacido
P83 Otras afecciones de la piel específicas del feto y del recién nacido
P90 Convulsiones del recién nacido
P91 Otras alteraciones cerebrales del recién nacido
P92 Problemas de la ingestión de alimentos del recién nacido
P93 Reacciones e intoxicaciones debidas a drogas administradas al feto y al recién nacido
P94 Trastornos del tono muscular en el recién nacido
P95 Muerte fetal de causa no especificada
P96 Otras afecciones originadas en el período perinatal
Q00 Anencefalia y malformaciones congénitas similares
Q01 Encefalocele
Q02 Microcefalia
Q03 Hidrocéfalo congénito
Q04 Otras malformaciones congénitas del encéfalo
Q05 Espina bífida
Q06 Otras malformaciones congénitas de la médula espinal
Q07 Otras malformaciones congénitas del sistema nervioso
Q10 Malformaciones congénitas de los párpados, del aparato lagrimal y de la órbita
Q11 Anoftalmía, microftalmía y macroftalmía
Q12 Malformaciones congénitas del cristalino
Q13 Malformaciones congénitas del segmento anterior del ojo
Q14 Malformaciones congénitas del segmento posterior del ojo
Q15 Otras malformaciones congénitas del ojo
Q16 Malformaciones congénitas del oído que causan alteración de la audición
Q17 Otras malformaciones congénitas del oído

Q18 Otras malformaciones congénitas de la cara y del cuello
Q20 Malformaciones congénitas de las cámaras cardíacas y sus conexiones
Q21 Malformaciones congénitas de los tabiques cardíacos
Q22 Malformaciones congénitas de las válvulas pulmonar y tricúspide
Q23 Malformaciones congénitas de las válvulas aórtica y mitral
Q24 Otras malformaciones congénitas del corazón
Q25 Malformaciones congénitas de las grandes arterias
Q26 Malformaciones congénitas de las grandes venas
Q27 Otras malformaciones congénitas del sistema vascular periférico
Q28 Otras malformaciones congénitas del sistema circulatorio
Q30 Malformaciones congénitas de la nariz
Q31 Malformaciones congénitas de la laringe
Q32 Malformaciones congénitas de la tráquea y de los bronquios
Q33 Malformaciones congénitas del pulmón
Q34 Otras malformaciones congénitas del sistema respiratorio
Q35 Fisura del paladar
Q36 Labio leporino
Q37 Fisura del paladar con labio leporino
Q38 Otras malformaciones congénitas de la lengua, de la boca y de la faringe
Q39 Malformaciones congénitas del esófago
Q40 Otras malformaciones congénitas de la parte superior del tubo digestivo
Q41 Ausencia, atresia y estenosis congénita del intestino delgado
Q42 Ausencia, atresia y estenosis congénita del intestino grueso
Q43 Otras malformaciones congénitas del intestino
Q44 Malformaciones congénitas de la vesícula biliar, de los conductos biliares y del hígado
Q45 Otras malformaciones congénitas del sistema digestivo
Q50 Malformaciones congénitas de los ovarios, de las trompas de Falopio y de los ligamentos anchos
Q51 Malformaciones congénitas del útero y del cuello uterino
Q52 Otras malformaciones congénitas de los órganos genitales femeninos
Q53 Testículo no descendido
Q54 Hipospadias
Q55 Otras malformaciones congénitas de los órganos genitales masculinos
Q56 Sexo indeterminado y seudohermafroditismo
Q60 Agenesia renal y otras malformaciones hipoplásicas del riñón
Q61 Enfermedad quística del riñón
Q62 Defectos obstructivos congénitos de la pelvis renal y malformaciones congénitas del uréter
Q63 Otras malformaciones congénitas del riñón
Q64 Otras malformaciones congénitas del sistema urinario
Q65 Deformidades congénitas de la cadera
Q66 Deformidades congénitas de los pies
Q67 Deformidades osteomusculares congénitas de la cabeza, de la cara, de la columna vertebral y del tórax
Q68 Otras deformidades osteomusculares congénitas
Q69 Polidactilia
Q70 Sindactilia
Q71 Defectos por reducción del miembro superior
Q72 Defectos por reducción del miembro inferior
Q73 Defectos por reducción de miembro no especificado
Q74 Otras anomalías congénitas del (de los) miembro(s)
Q75 Otras malformaciones congénitas de los huesos del cráneo y de la cara
Q76 Malformaciones congénitas de la columna vertebral y tórax óseo
Q77 Osteocondrodisplasia con defecto del crecimiento de los huesos largos y de la columna vertebral
Q78 Otras osteocondrodisplasias
Q79 Malformaciones congénitas del sistema osteomuscular, no clasificadas en otra parte
Q80 Ictiosis congénita
Q81 Epidermólisis bullosa
Q82 Otras malformaciones congénitas de la piel
Q83 Malformaciones congénitas de la mama
Q84 Otras malformaciones congénitas de las faneras
Q85 Facomatosis, no clasificada en otra parte
Q86 Síndromes de malformaciones congénitas debidos a causas exógenas conocidas, no clasificados en otra parte
Q87 Otros síndromes de malformaciones congénitas especificados que afectan múltiples sistemas
Q89 Otras malformaciones congénitas, no clasificadas en otra parte
Q90 Síndrome de Down
Q91 Síndrome de Edwards y síndrome de Patau
Q92 Otras trisomías y trisomías parciales de los autosomas, no clasificadas en otra parte
Q93 Monosomías y supresiones de los autosomas, no clasificadas en otra parte
Q95 Reordenamientos equilibrados y marcadores estructurales, no clasificados en otra parte
Q96 Síndrome de Turner
Q97 Otras anomalías de los cromosomas sexuales, con fenotipo femenino, no clasificadas en otra parte
Q98 Otras anomalías de los cromosomas sexuales, con fenotipo masculino, no clasificadas en otra parte
Q99 Otras anomalías cromosómicas, no clasificadas en otra parte
R00 Anormalidades del latido cardíaco
R01Soplos y otros sonidos cardíacos
R02 Gangrena, no clasificada en otra parte
R03 Lectura de presión sanguínea anormal, sin diagnóstico
R04 Hemorragias de las vías respiratorias
R05 Tos
R06 Anormalidades de la respiración
R07 Dolor de garganta y en el pecho
R09 Otros síntomas y signos que involucran los sistemas circulatorio y respiratorio
R10 Dolor abdominal y pélvico
R11 Náusea y vómito

R12 Acidez
R13 Disfagia
R14 Flatulencia y afecciones afines
R15 Incontinencia fecal
R16 Hepatomegalia y esplenomegalia, no clasificadas en otra parte
R17 Ictericia no especificada
R18 Ascitis
R19 Otros síntomas y signos que involucran el sistema digestivo y el abdomen
R20 Alteraciones de la sensibilidad cutánea
R21 Salpullido y otras erupciones cutáneas no especificadas
R22 Tumefacción, masa o prominencia de la piel y del tejido
R23 Otros cambios en la piel
R25 Movimientos involuntarios anormales
R26 Anormalidades de la marcha y de la movilidad
R27 Otras fallas de coordinación
R29 Otros síntomas y signos que involucran los sistemas nervioso y osteomuscular
R30 Dolor asociado con la micción
R31 Hematuria, no especificada
R32 Incontinencia urinaria, no especificada
R33 Retención de orina
R34 Anuria y oliguria
R35 Poliuria
R36 Descarga uretral
R39 Otros síntomas y signos que involucran el sistema urinario
R40 Somnolencia, estupor y coma
R41 Otros síntomas y signos que involucran la función cognoscitiva y la conciencia
R42 Mareo y desvanecimiento
R43 Trastornos del olfato y del gusto
R44 Otros síntomas y signos que involucran las sensaciones y percepciones generales
R45 Síntomas y signos que involucran el estado emocional
R46 Síntomas y signos que involucran la apariencia y el comportamiento
R47 Alteraciones del habla, no clasificadas en otra parte
R48 Dislexia y otras disfunciones simbólicas, no clasificadas en otra parte
R49 Alteraciones de la voz
R50 Fiebre de origen desconocido
R51 Cefalea
R52 Dolor, no clasificado en otra parte
R53 Malestar y fatiga
R54 Senilidad
R55 Síncope y colapso
R56 Convulsiones, no clasificadas en otra parte
R57 Choque, no clasificado en otra parte
R58 Hemorragia, no clasificada en otra parte
R59 Adenomegalia
R60 Edema, no clasificado en otra parte
R61 Hiperhidrosis
R62 Falta del desarrollo fisiológico normal esperado
R63 Síntomas y signos concernientes a la alimentación ya la ingestión de líquidos
R64 Caquexia
R68 Otros síntomas y signos generales
R69 Causas de morbilidad desconocidas y no especificadas
R70 Velocidad de eritrosedimentación elevada y otras anormalidades de la viscosidad del plasma
R71 Anormalidad de los eritrocitos
R72 Anormalidades de los leucocitos, no clasificadas en otra parte
R73 Nivel elevado de glucosa en sangre
R74 Nivel anormal de enzimas en suero
R75 Evidencias de laboratorio del virus de la inmunodeficiencia humana [VIH]
R76 Otros hallazgos inmunológicos anormales en suero
R77 Otras anormalidades de las proteínas plasmáticas
R78 Hallazgo de drogas y otras sustancias que normalmente no se encuentran en la sangre
R79 Otros hallazgos anormales en la química sanguínea
R80 Proteinuria aislada
R81 Glucosuria
R82 Otros hallazgos anormales en la orina
R83 Hallazgos anormales en el líquido cefalorraquídeo
R84 Hallazgos anormales en muestras tomadas de órganos respiratorios y torácicos
R85 Hallazgos anormales en muestras tomadas de órganos digestivos y de la cavidad abdominal
R86 Hallazgos anormales en muestras tomadas de órganos genitales masculinos
R87 Hallazgos anormales en muestras tomadas de órganos genitales femeninos
R89 Hallazgos anormales en muestras tomadas de otros órganos, sistemas y tejidos
R90 Hallazgos anormales en diagnóstico por imagen del sistema nervioso central
R91 Hallazgos anormales en diagnóstico por imagen del pulmón
R92 Hallazgos anormales en diagnóstico por imagen de la mama
R93 Hallazgos anormales en diagnóstico por imagen de otras estructuras del cuerpo
R94 Resultados anormales de estudios funcionales
R95 Síndrome de la muerte súbita infantil
R96 Otras muertes súbitas de causa desconocida
R98 Muerte sin asistencia
R99 Otras causas mal definidas y las no especificadas de mortalidad
V01Peatón lesionado por colisión con vehículo de pedal
V02 Peatón lesionado por colisión con vehículo de motor de dos o tres ruedas
V03 Peatón lesionado por colisión con automóvil, camioneta o furgoneta

V04 Peatón lesionado por colisión con vehículo de transporte pesado o autobús
V05 Peatón lesionado por colisión con tren o vehículo de rieles
V06 Peatón lesionado por colisión con otros vehículos sin motor
V09 Peatón lesionado en otros accidentes de transporte, y en los no especificados
V10 Ciclista lesionado por colisión con peatón o animal
V11 Ciclista lesionado por colisión con otro ciclista
V12 Ciclista lesionado por colisión con vehículo de motor de dos o tres ruedas
V13 Ciclista lesionado por colisión con automóvil, camioneta o furgoneta
V14 Ciclista lesionado por colisión con vehículo de transporte pesado o autobús
V15 Ciclista lesionado por colisión con tren o vehículo de rieles
V16 Ciclista lesionado por colisión con otros vehículos sin motor
V17 Ciclista lesionado por colisión con objeto estacionado o fijo
V18 Ciclista lesionado en accidente de transporte sin colisión
V19 Ciclista lesionado en otros accidentes de transporte, y en los no especificados
V20 Motociclista lesionado por colisión con peatón o animal
V21 Motociclista lesionado por colisión con vehículo de pedal
V22 Motociclista lesionado por colisión con vehículo de motor de dos o tres ruedas
V23 Motociclista lesionado por colisión con automóvil, camioneta o furgoneta
V24 Motociclista lesionado por colisión con vehículo de transporte pesado o autobús
V25 Motociclista lesionado por colisión con tren o vehículo de rieles
V26 Motociclista lesionado por colisión con otros vehículos sin motor
V27 Motociclista lesionado por colisión con objeto fijo o estacionado
V28 Motociclista lesionado en accidente de transporte sin colisión
V29 Motociclista lesionado en otros accidentes de transporte, y en los no especificados
V30 Ocupante de vehículo de motor de tres ruedas lesionado por colisión con peatón o animal
V31 Ocupante de vehículo de motor de tres ruedas lesionado por colisión con vehículo de pedal
V32 Ocupante de vehículo de motor de tres ruedas lesionado por colisión con otro vehículo de motor de dos o tres ruedas
V33 Ocupante de vehículo de motor de tres ruedas lesionado por colisión con automóvil, camioneta o furgoneta
V34 Ocupante de vehículo de motor de tres ruedas lesionado por colisión con vehículo de transporte pesado o autobús
V35 Ocupante de vehículo de motor de tres ruedas lesionado por colisión con tren o vehículo de rieles
V36 Ocupante de vehículo de motor de tres ruedas lesionado por colisión con otros vehículos sin motor
V37 Ocupante de vehículo de motor de tres ruedas lesionado por J colisión con objeto fijo o estacionado
V38 Ocupante de vehículo de motor de tres ruedas lesionado en accidente de transporte sin colisión
V39 Ocupante de vehículo de motor de tres ruedas lesionado en otros accidentes de transporte, y en los no especificados !
V40 Ocupante de automóvil lesionado por colisión con peatón o animal
V41 Ocupante de automóvil lesionado por colisión con vehículo de pedal
V42 Ocupante de automóvil lesionado por colisión con vehículo de motor de dos o tres ruedas
V43 Ocupante de automóvil lesionado por colisión con otro automóvil, camioneta o furgoneta
V44 Ocupante de automóvil lesionado por colisión con vehículo de transporte pesado o autobús
V45 Ocupante de automóvil lesionado por colisión con tren o vehículo de rieles
V46 Ocupante de automóvil lesionado por colisión con otros vehículos sin motor
V47 Ocupante de automóvil lesionado por colisión con objeto fijo o estacionado
V48 Ocupante de automóvil lesionado en accidente de transporte sin colisión
V49 Ocupante de automóvil lesionado en otros accidentes de transporte, y en los no especificados
V50 Ocupante de camioneta o furgoneta lesionado por colisión con peatón o animal
V51 Ocupante de camioneta o furgoneta lesionado por colisión con vehículo de pedal
V52 Ocupante de camioneta o furgoneta lesionado por colisión con vehículo de motor de dos o tres ruedas
V53 Ocupante de camioneta o furgoneta lesionado por colisión con automóvil, camioneta o furgoneta
V54 Ocupante de camioneta o furgoneta lesionado por colisión con vehículo de transporte pesado o autobús
V55 Ocupante de camioneta o furgoneta lesionado por colisión con tren o vehículo de rieles
V56 Ocupante de camioneta o furgoneta lesionado por colisión con otros vehículos sin motor
V57 Ocupante de camioneta o furgoneta lesionado por colisión con objeto fijo o estacionado
V58 Ocupante de camioneta o furgoneta lesionado en accidente de transporte sin colisión
V59 Ocupante de camioneta o furgoneta lesionado en otros accidentes de transporte, y en los no especificados
V60 Ocupante de vehículo de transporte pesado lesionado por colisión con peatón o animal
V61 Ocupante de vehículo de transporte pesado lesionado por colisión con vehículo de pedal
V62 Ocupante de vehículo de transporte pesado lesionado por colisión con vehículo de motor de dos o tres ruedas
V63 Ocupante de vehículo de transporte pesado lesionado por colisión con automóvil, camioneta o furgoneta
V64 Ocupante de vehículo de transporte pesado lesionado por colisión con otro vehículo de transporte pesado o autobús
V65 Ocupante de vehículo de transporte pesado lesionado por colisión con tren o vehículo de rieles
V66 Ocupante de vehículo de transporte pesado lesionado por colisión con otros vehículos sin motor
V67 Ocupante de vehículo de transporte pesado lesionado por colisión con objeto fijo o estacionado
V68 Ocupante de vehículo de transporte pesado lesionado en accidente de transporte sin colisión
V69 Ocupante de vehículo de transporte pesado lesionado en otros accidentes de transporte, y en los no especificados
V70 Ocupante de autobús lesionado por colisión con peatón o animal
V71 Ocupante de autobús lesionado por colisión con vehículo de pedal
V72 Ocupante de autobús lesionado por colisión con vehículo de motor de dos o tres ruedas
V73 Ocupante de autobús lesionado por colisión con automóvil, camioneta o furgoneta
V74 Ocupante de autobús lesionado por colisión con vehículo de transporte pesado o autobús
V75 Ocupante de autobús lesionado por colisión con tren o vehículo de rieles
V76 Ocupante de autobús lesionado por colisión con otros vehículos sin motor
V77 Ocupante de autobús lesionado por colisión con objeto fijo o estacionado
V78 Ocupante de autobús lesionado en accidente de transporte sin colisión
V79 Ocupante de autobús lesionado en otros accidentes de transporte, y en los no especificados
V80 Jinete u ocupante de vehículo de tracción animal lesionado en accidente de transporte
V81 Ocupante de tren o vehículo de rieles lesionado en accidente de transporte
V82 Ocupante de tranvía lesionado en accidente de transporte
V83 Ocupante de vehículo especial (de motor) para uso principalmente en plantas industriales lesionado en accidente de transporte
V84 Ocupante de vehículo especial (de motor) para uso principalmente en agricultura lesionado en accidente de transporte
V85 Ocupante de vehículo especial (de motor) para construcción lesionado en accidente de transporte
V86 Ocupante de vehículo especial para todo terreno o otro vehículo de motor para uso fuera de la carretera lesionado en accidente de transporte
V87 Accidente de tránsito de tipo especificado, pero donde se desconoce el modo de transporte de la víctima

V88 Accidente no de tránsito de tipo especificado, pero donde se desconoce el modo de transporte de la víctima
V89 Accidente de vehículo de motor o sin motor, tipo de vehículo no especificado
V90 Accidente de embarcación que causa ahogamiento y sumersión
V91 Accidente de embarcación que causa otros tipos de traumatismo
V92 Ahogamiento y sumersión relacionados con transporte por agua, sin accidente a la embarcación
V93 Accidente en una embarcación, sin accidente a la embarcación, que no causa ahogamiento o sumersión
V94 Otros accidentes de transporte por agua, y los no especificados
V95 Accidente de aeronave de motor, con ocupante lesionado
V96 Accidente de aeronave sin motor, con ocupante lesionado
V97 Otros accidentes de transporte aéreo especificados
V98 Otros accidentes de transporte especificados
V99 Accidente de transporte no especificado
W00 Caída en el mismo nivel por hielo o nieve
W01Caída en el mismo nivel por deslizamiento, tropezón y traspié
W02 Caída por patines para hielo, esquís, patines de ruedas o patineta
W03 Otras caídas en el mismo nivel por colisión con o por empujón de otra persona
W04 Caída al ser trasladado o sostenido por otras personas
W05 Caída que implica silla de ruedas
W06 Caída que implica cama
W07 Caída que implica silla
W08 Caída que implica otro mueble
W09 Caída que implica equipos para juegos infantiles
W10 Caída en o desde escalera y escalones
W11 Caída en o desde escaleras manuales
W12 Caída en o desde andamio
W13 Caída desde, fuera o a través de un edificio u otra construcción
W14 Caída desde un árbol
W15 Caída desde peñasco
W16 Salto o zambullida dentro del agua que causa otro traumatismo sin sumersión o ahogamiento
W17 Otras caídas de un nivel a otro
W18 Otras caídas en el mismo nivel
W19 Caída no especificada
W20 Golpe por objeto arrojado, proyectado o que cae
W21 Golpe contra o golpeado por equipo para deportes
W22 Golpe contra o golpeado por otros objetos
W23 Atrapado, aplastado, trabado o apretado en o entre objetos
W24 Contacto traumático con dispositivos de elevación y transmisión, no clasificados en otra parte
W25 Contacto traumático con vidrio cortante
W26 Contacto traumático con cuchillo, espada, daga o puñal
W27 Contacto traumático con herramientas manuales sin motor
W28 Contacto traumático con cortadora de césped, con motor
W29 Contacto traumático con otras herramientas manuales y artefactos del hogar, con motor
W30 Contacto traumático con maquinaria agrícola
W31 Contacto traumático con otras maquinarias, y las no especificadas
W32 Disparo de arma corta
W33 Disparo de rifle, escopeta y arma larga
W34 Disparo de otras armas de fuego, y las no especificadas
W35 Explosión y rotura de caldera
W36 Explosión y rotura de cilindro con gas
W37 Explosión y rotura de neumático, tubo o manguera de goma presurizada
W38 Explosión y rotura de otros dispositivos presurizados especificados
W39 Explosión de fuegos artificiales
W40 Explosión de otros materiales
W41 Exposición a chorro de alta presión
W42 Exposición al ruido
W43 Exposición a vibraciones
W44 Cuerpo extraño que penetra por el ojo u orificio natural
W45 Cuerpo extraño que penetra a través de la piel
W49 Exposición a otras fuerzas mecánicas inanimadas, y las no especificadas
W50 Aporreo, golpe, mordedura, patada, rasguño o torcedura infligidos por otra persona
W51 Choque o empellón contra otra persona
W52 Persona aplastada, empujada o pisoteada por una multitud o estampida humana
W53 Mordedura de rata
W54 Mordedura o ataque de perro
W55 Mordedura o ataque de otros mamíferos
W56 Contacto traumático con animales marinos
W57 Mordedura o picadura de insectos y otros artrópodos no venenosos
W58 Mordedura o ataque de cocodrilo o caimán
W59 Mordedura o aplastamiento por otros reptiles
W60 Contacto traumático con aguijones, espinas u hojas cortantes de plantas
W64 Exposición a otras fuerzas mecánicas animadas, y las no especificadas
W65 Ahogamiento y sumersión mientras se está en la bañera
W66 Ahogamiento y sumersión consecutivos a caída en la bañera
W67 Ahogamiento y sumersión mientras se está en una piscina
W68 Ahogamiento y sumersión consecutivos a caída en una piscina
W69 Ahogamiento y sumersión mientras se está en aguas naturales
W70 Ahogamiento y sumersión posterior a caída en aguas naturales
W73 Otros ahogamientos y sumersiones especificados
W74 Ahogamiento y sumersión no especificados
W75 Sofocación y estrangulamiento accidental en la cama
W76 Otros estrangulamientos y ahorcamientos accidentales
W77 Obstrucción de la respiración debida a hundimiento, caída de tierra u otras sustancias

W78 Inhalación de contenidos gástricos
W79 Inhalación e ingestión de alimento que causa obstrucción de las vías respiratorias
W80 Inhalación e ingestión de otros objetos que causan obstrucción de las vías respiratorias
W81 Confinado o atrapado en un ambiente con bajo contenido de oxígeno
W83 Otras obstrucciones especificadas de la respiración
W84 Obstrucción no especificada de la respiración
W85 Exposición a líneas de transmisión eléctrica
W86 Exposición a otras corrientes eléctricas especificadas
W87 Exposición a corriente eléctrica no especificada
W88 Exposición a radiación ionizante
W89 Exposición a fuente de luz visible y ultravioleta, de origen artificial
W90 Exposición a otros tipos de radiación no ionizante
W91 Exposición a radiación de tipo no especificado
W92 Exposición a calor excesivo de origen artificial
W93 Exposición a frío excesivo de origen artificial
W94 Exposición a presión de aire alta y baja ya cambios en la presión del aire
W99 Exposición a otros factores ambientales ya los no especificados, de origen artificial
X00 Exposición a fuego no controlado en edificio u otra construcción
X01 Exposición a fuego no controlado en lugar que no es edificio u otra construcción
X02 Exposición a fuego controlado en edificio u otra construcción
X03 Exposición a fuego controlado en lugar que no es edificio u otra construcción
X04 Exposición a ignición de material altamente inflamable
X05 Exposición a ignición o fusión de ropas de dormir
X06 Exposición a ignición o fusión de otras ropas y accesorios
X08 Exposición a otros humos, fuegos o llamas especificados
X09 Exposición a humos, fuegos o llamas no especificados
X10 Contacto con bebidas, alimentos, grasas y aceites para cocinar, calientes
X11 Contacto con agua caliente corriente
X12 Contacto con otros líquidos calientes
X13 Contacto con vapor de agua y otros vapores calientes
X14 Contacto con aire y gases calientes
X15 Contacto con utensilios domésticos calientes
X16 Contacto con radiadores, cañerías y artefactos para calefacción, calientes
X17 Contacto con máquinas, motores y herramientas calientes
X18 Contacto con otros metales calientes
X19 Contacto con otras sustancias calientes, y las no especificadas
X20 Contacto traumático con serpientes y lagartos venenosos
X21 Contacto traumático con arañas venenosas
X22 Contacto traumático con escorpión
X23 Contacto traumático con avispones, avispas y abejas
X24 Contacto traumático con centípodos y miriápodos venenosos (tropicales)
X25 Contacto traumático con otros artrópodos venenosos especificados
X26 Contacto traumático con animales y plantas marinas venenosos
X27 Contacto traumático con otros animales venenosos especificados
X28 Contacto traumático con otras plantas venenosas especificadas
X29 Contacto traumático con animales y plantas venenosos no especificados
X30 Exposición al calor natural excesivo
X31 Exposición al frío natural excesivo
X32 Exposición a rayos solares
X33 Víctima de rayo
X34 Víctima de terremoto
X35 Víctima de erupción volcánica
X36 Víctima de avalancha, derrumbe y otros movimientos de tierra
X37 Víctima de tormenta cataclísmica
X38 Víctima de inundación
X39 Exposición a otras fuerzas de la naturaleza, y las no especificadas
X40 Envenenamiento accidental por, y exposición a analgésicos no narcóticos, antipiréticos y antirreumáticos
X41 Envenenamiento accidental por, y exposición a drogas antiepilépticas, sedantes, hipnóticas, antiparkinsonianas y psicotrópicas, no clasificadas en otra parte
X42 Envenenamiento accidental por, y exposición a narcóticos y psicodislépticos [alucinógenos], no clasificados en otra parte
X43 Envenenamiento accidental por, y exposición a otras drogas que actúan sobre el sistema nervioso autónomo
X44 Envenenamiento accidental por, y exposición a otras drogas, medicamentos y sustancias biológicas, y los no especificados
X45 Envenenamiento accidental por, y exposición al alcohol
X46 Envenenamiento accidental por, y exposición a di solventes orgánicos e hidrocarburos halogenados y sus vapores
X47 Envenenamiento accidental por, y exposición a otros gases y vapores
X48 Envenenamiento accidental por, y exposición a plaguicidas
X49 Envenenamiento accidental por, y exposición a otros productos químicos y sustancias nocivas, y los no especificados
X50 Exceso de esfuerzo y movimientos extenuantes y repetitivos
X51 Viajes y desplazamientos
X52 Permanencia prolongada en ambiente sin gravedad
X53 Privación de alimentos
X54 Privación de agua
X57 Privación no especificada
X58 Exposición a otros factores especificados
X59 Exposición a factores no especificados
X60 Envenenamiento autoinfligido intencionalmente por, y exposición a analgésicos no narcóticos, antipiréticos y antirreumáticos
X61 Envenenamiento autoinfligido intencionalmente por, y exposición a drogas antiepilépticas, sedantes, hipnóticas, antiparkinsonianas y psicotrópicas, no clasificadas en otra parte
X62 Envenenamiento autoinfligido intencionalmente por y exposición a narcóticos y psicodislépticos [alucinógenos], no clasificados en otra parte
X63 Envenenamiento autoinfligido intencionalmente por, y exposición a otras drogas que actúan sobre el sistema nervioso autónomo
X64 Envenenamiento autoinfligido intencionalmente por, y exposición a otras drogas, medicamentos y sustancias biológicas,y los no especificados
X65 Envenenamiento autoinfligido intencionalmente por, y exposición al alcohol

X66 Envenenamiento autoinfligido intencionalmente por, y exposición a disolventes orgánicos e hidrocarburos halogenados y sus vapores
X67 Envenenamiento autoinfligido intencionalmente por, y exposición a otros gases y vapores
X68 Envenenamiento autoinfligido intencionalmente por, y exposición a plaguicidas
X69 Envenenamiento autoinfligido intencionalmente por, y exposición a otros productos químicos y sustancias nocivas, y los no especificados
X70 Lesión autoinfligida intencionalmente por ahorcamiento, estrangulamiento o sofocación
X7l Lesión autoinfligida intencionalmente por ahogamiento y sumersión
X72 Lesión autoinfligida intencionalmente por disparo de arma corta
X73 Lesión autoinfligida intencionalmente por disparo de rifle, escopeta y arma larga
X74 Lesión autoinfligida intencionalmente por disparo de otras armas de fuego, y las no especificadas
X75 Lesión autoinfligida intencionalmente por material explosivo
X76 Lesión autoinfligida intencionalmente por humo, fuego y llamas
X77 Lesión autoinfligida intencionalmente por vapor de agua, vapores y objetos calientes
X78 Lesión autoinfligida intencionalmente por objeto cortante
X79 Lesión autoinfligida intencionalmente por objeto romo o sin filo
X80 Lesión autoinfligida intencionalmente al saltar desde un lugar elevado
X81 Lesión autoinfligida intencionalmente por arrojarse o colocarse delante de objeto en movimiento
X82 Lesión autoinfligida intencionalmente por colisión de vehículo de motor
X83 Lesión autoinfligida intencionalmente por otros medios especificados
X84 Lesión autoinfligida intencionalmente por medios no especificados
X85 Agresión con drogas, medicamentos y sustancias biológicas
X86 Agresión con sustancia corrosiva
X87 Agresión con plaguicidas
X88 Agresión con gases y vapores
X89 Agresión con otros productos químicos y sustancias nocivas especificadas
X90 Agresión con productos químicos y sustancias nocivas no especificadas
X91 Agresión por ahorcamiento, estrangulamiento y sofocación
X92 Agresión por ahogamiento y sumersión
X93 Agresión con disparo de arma corta
X94 Agresión con disparo de rifle, escopeta y arma larga
X95 Agresión con disparo de otras armas de fuego, y las no especificadas
X96 Agresión con material explosivo
X97 Agresión con humo, fuego y llamas
X98 Agresión con vapor de agua, vapores y objetos calientes
X99 Agresión con objeto cortante
Y00 Agresión con objeto romo o sin filo
Y01 Agresión por empujón desde un lugar elevado
Y02 Agresión por empujar o colocar a la víctima delante de objeto en movimiento
Y03 Agresión por colisión de vehículo de motor
Y04 Agresión con fuerza corporal
Y05 Agresión sexual con fuerza corporal
Y06 Negligencia y abandono
Y07 Otros síndromes de maltrato
Y08 Agresión por otros medios especificados
Y09 Agresión por medios no especificados
Y10 Envenenamiento por, y exposición a analgésicos no narcóticos, antipiréticos y antirreumáticos, de intención no determinada
Y11 Envenenamiento por, y exposición a drogas antiepilépticas, sedantes, hipnóticas, antiparkinsonianas y psicotrópicas, no clasificadas en otra parte, de intención no determinada
Y12 Envenenamiento por, y exposición a narcóticos y psicodislépticos [alucinógenos], no clasificados en otra parte, de intención no determinada
Y13 Envenenamiento por, y exposición a otras drogas que actúan sobre el sistema nervioso autónomo, de intención no determinada
Y14 Envenenamiento por, y exposición a otras drogas, medicamentos y sustancias biológicas, y las no especificadas, de intención no determinada
Y15 Envenenamiento por, y exposición al alcohol, de intención no determinada
Y16 Envenenamiento por, y exposición a disolventes orgánicos e hidrocarburos halogenados y sus vapores, de intención no determinada
Y17 Envenenamiento por, y exposición a otros gases y vapores, de intención no determinada
Y18 Envenenamiento por, y exposición a plaguicidas, de intención no determinada
Y19 Envenenamiento por, y exposición a otros productos químicos y sustancias nocivas, y los no especificados, de intención no determinada
Y20 Ahorcamiento, estrangulamiento y sofocación, de intención no determinada
Y21 Ahogamiento y sumersión, de intención no determinada
Y22 Disparo de arma corta, de intención no determinada
Y23 Disparo de rifle, escopeta y arma larga, de intención no determinada
Y24 Disparo de otras armas de fuego, y las no especificadas, de intención no determinada
Y25 Contacto traumático con material explosivo, de intención no determinada
Y26 Exposición al humo, fuego y llamas, de intención no determinada
Y27 Contacto con vapor de agua, vapores y objetos calientes, de intención no determinada
Y28 Contacto traumático con objeto cortante, de intención no determinada
Y29 Contacto traumático con objeto romo o sin filo, de intención no determinada
Y30 Caída, salto o empujón desde lugar elevado, de intención no determinada
Y31 Caída, permanencia o carrera delante o hacia objeto en movimiento, de intención no determinada
Y32 Colisión de vehículo de motor, de intención no determinada
Y33 Otros eventos especificados, de intención no determinada
Y34 Evento no especificado, de intención no determinada
Y35 Intervención legal
Y36 Operaciones de guerra
Y40 Efectos adversos de antibióticos sistémicos
Y41 Efectos adversos de otros antiinfecciosos y antiparasitarios sistémicos
Y42 Efectos adversos de hormonas y sus sustitutos sintéticos y antagonistas, no clasificados en otra parte
Y43 Efectos adversos de agentes sistémicos primarios
Y44 Efectos adversos de agentes que afectan primariamente los constituyentes de la sangre
Y45 Efectos adversos de drogas analgésicas, antipiréticas y antiinflamatorias
Y46 Efectos adversos de drogas antiepilépticas y antiparkinsonianas
Y47 Efectos adversos de drogas sedantes, hipnóticas y ansiolíticas
Y48 Efectos adversos de gases anestésicos y terapéuticos
Y49 Efectos adversos de drogas psicotrópicas, no clasificadas en otra parte

Y50 Efectos adversos de estimulantes del sistema nervioso central, no clasificados en otra parte
Y51 Efectos adversos de drogas que afectan primariamente el sistema nervioso autónomo
Y52 Efectos adversos de agentes que afectan primariamente el sistema cardiovascular
Y53 Efectos adversos de agentes que afectan primariamente el sistema gastrointestinal
Y54 Efectos adversos de agentes que afectan primariamente el equilibrio hídrico y el metabolismo mineral y del ácido úrico
Y55 Efectos adversos de agentes que actúan primariamente sobre los músculos lisos y estriados y sobre el sistema respiratorio
Y56 Efectos adversos de agentes tópicos que afectan primariamente la piel y las membranas mucosas, y drogas oftalmológicas, otorrinolaringológicas y dentales
Y57 Efectos adversos de otras drogas y medicamentos, y los no especificados
Y58 Efectos adversos de vacunas bacterianas
Y59 Efectos adversos de otras vacunas y sustancias biológicas, y las no especificadas
Y60 Corte, punción, perforación o hemorragia no intencional durante la atención médica y quirúrgica
Y61 Objeto extraño dejado accidentalmente en el cuerpo durante la atención médica y quirúrgica
Y62 Fallas en la esterilización durante la atención médica y quirúrgica
Y63 Falla en la dosificación durante la atención médica y quirúrgica
Y64 Medicamentos o sustancias biológicas contaminados
Y65 Otros incidentes durante la atención médica y quirúrgica
Y66 No administración de la atención médica y quirúrgica
Y69 Incidentes no especificados durante la atención médica y quirúrgica
Y70 Dispositivos de anestesiología asociados con incidentes adversos
Y71 Dispositivos cardiovasculares asociados con incidentes adversos
Y72 Dispositivos otorrinolaringológicos asociados con incidentes adversos
Y73 Dispositivos de gastroenterología y urología asociados con incidentes adversos
Y74 Dispositivos para uso hospitalario general y personal asociados con incidentes adversos
Y75 Dispositivos neurológicos asociados con incidentes adversos
Y76 Dispositivos ginecológicos y obstétricos asociados con incidentes adversos
Y77 Dispositivos oftálmicos asociados con incidentes adversos
Y78 Aparatos radiológicos asociados con incidentes adversos
Y79 Dispositivos ortopédicos asociados con incidentes adversos
Y80 Aparatos de medicina física asociados con incidentes adversos
Y81 Dispositivos de cirugía general y plástica asociados con incidentes adversos
Y82 Otros dispositivos médicos, y los no especificados, asociados con incidentes adversos
Y83 Cirugía y otros procedimientos quirúrgicos como la causa de reacción anormal del paciente o de complicación posterior, sin mención de incidente en el momento de efectuar el procedimiento
Y84 Otros procedimientos médicos como la causa de reacción anormal del paciente o de complicación posterior, sin mención de incidente en el momento de efectuar el procedimiento
Y85 Secuelas de accidentes de transporte
Y86 Secuelas de otros accidentes
Y87 Secuelas de lesiones autoinfligidas intencionalmente, agresiones y eventos de intención no determinada
Y88 Secuelas con atención médica y quirúrgica como causa externa
Y89 Secuelas de otras causas externas
Y90 Evidencia de alcoholismo determinada por el nivel de alcohol en la sangre
Y91 Evidencia de alcoholismo determinada por el nivel de intoxicación
Y95 Afección nosocomial
Y96 Afección relacionada con el trabajo
Y97 Afección relacionada con la contaminación ambiental
Y98 Afección relacionada con el estilo de vida

* Las categorías señaladas con asterisco no pueden ser utilizadas en codificación solas; siempre deben usarse en adición a otro código.

Este listado consta de 1757 categorías de tres caracteres de un total de 2036. No se incluyeron las categorías correspondientes al Capítulo XIX(S00-T98: 195 categorías) ni las del Capítulo XXI(Z00-Z99: 84 categorías),ya que no se utilizan en la codificación de Causa Básica de Mortalidad.

Lista Reducida de causas de muerte y su correspondencia con la lista detallada (Décima revisión CIE)

		Grupos de causas	Código de la lista detallada CIE-10
001-102		**Todas las causas**	**A00-Y89**
I. 001-008		**Enfermedades infecciosas y parasitarias1**	**A00-B99, R75**
	001	Enfermedades infecciosas intestinales	A00-A09
	002	Tuberculosis y sus efectos tardíos	A15-A19, B90
	003	Infecciones meningocócicas	A39
	004	Septicemia	A40, A41
	005	Hepatitis vírica	B15-B19
	006	SIDA	B20-B24
	007	VIH+ (portador, evidencias de laboratorio del VIH,…)	R75
	008	Resto de enfermedades infecciosas y parasitarias y sus efectos tardíos	Resto A00-B99
II. 009-041		**Tumores**	**C00-D48**
	009	Tumor maligno del labio, de la cavidad bucal y de la faringe	C00-C14
	010	Tumor maligno del esófago	C15
	011	Tumor maligno del estómago	C16
	012	Tumor maligno del colon	C18
	013	Tumor maligno del recto, de la porción rectosigmoide y del ano	C19-C21
	014	Tumor maligno del hígado y vías biliares intrahepáticas	C22
	015	Tumor maligno del páncreas	C25
	016	Otros tumores malignos digestivos	Resto C15-C26, C45.1, C48
	017	Tumor maligno de la laringe	C32
	018	Tumor maligno de la tráquea, de los bronquios y del pulmón	C33, C34
	019	Otros tumores malignos respiratorios e intratorácicos	Resto C30-C39, C45.0.2
	020	Tumores malignos del hueso y de los cartílagos articulares	C40, C41
	021	Melanoma maligno de la piel	C43
	022	Otros tumores malignos de la piel y de los tejidos blandos	C44-C47, C49 (excepto C45.0.1.2)
	023	Tumor maligno de la mama	C50
	024	Tumor maligno del cuello del útero	C53
	025	Tumor maligno de otras partes del útero	C54, C55
	026	Tumor maligno del ovario	C56
	027	Tumores malignos de otros órganos genitales femeninos	Resto C51-C58
	028	Tumor maligno de la próstata	C61
	029	Tumores malignos de otros órganos genitales masculinos	Resto C60-C63
	030	Tumor maligno del riñón, excepto pelvis renal	C64
	031	Tumor maligno de la vejiga	C67
	032	Otros tumores malignos de las vías urinarias	Resto C64-C68
	033	Tumor maligno del encéfalo	C71
	034	Otros tumores malignos neurológicos y endocrinos	Resto C69-C75
	035	Tumor maligno de sitios mal definidos, secundarios y de sitios no especificados	C76-C80, C97
	036	Tumores malignos del tejido linfático, de los órganos hematopoyéticos y de tejidos afines	C81-C90, C96
	037	Leucemia	C91-C95
	038	Tumores in situ	D00-D09
	039	Tumores benignos	D10-D36
	040	Síndrome mielodisplásico	D46
	041	Otros tumores de comportamiento incierto o desconocido	D37-D45, D47, D48
III. 042-043		**Enfermedades de la sangre y de los órganos hematopoyéticos, y ciertos trastornos que afectan al mecanismo de la inmunidad**	**D50-D89**
	042	Enfermedades de la sangre y de los órganos hematopoyéticos	D50-D77
	043	Ciertos trastornos que afectan al mecanismo de la inmunidad	D80-D89
IV. 044-045		**Enfermedades endocrinas, nutricionales y metabólicas**	**E00-E90**
	044	Diabetes mellitus	E10-E14
	045	Otras enfermedades endocrinas, nutricionales y metabólicas	Resto E00-E90
V. 046-049		**Trastornos mentales y del comportamiento**	**F00-F99**
	046	Trastornos mentales orgánicos, senil y presenil	F00-F09
	047	Trastornos mentales debidos al uso de alcohol	F10
	048	Trastornos mentales debidos al uso de drogas (drogodependencia, toxicomanía)	F11-F16, F18, F19
	049	Otros trastornos mentales y del comportamiento	Resto F00-F99
VI-VIII. 050-052		**Enfermedades del sistema nervioso y de los órganos de los sentidos**	**G00-H95**
	050	Meningitis (otras en 003)	G00-G03
	051	Enfermedad de Alzheimer	G30
	052	Otras enfermedades del sistema nervioso y de los órganos de los sentidos	Resto de G00-H95
IX. 053-061		**Enfermedades del sistema circulatorio**	**I00-I99**
	053	Enfermedades cardíacas reumáticas crónicas	I05-I09
	054	Enfermedades hipertensivas	I10-I15
	055	Infarto agudo de miocardio	I21
	056	Otras enfermedades isquémicas del corazón	I20, I22-I25
	057	Insuficiencia cardíaca	I50
	058	Otras enfermedades del corazón	I00-I02, I26-I49, I51, I52

		Grupos de causas	Código de la lista detallada CIE-10
	059	Enfermedades cerebrovasculares	I60-I69
	060	Aterosclerosis	I70
	061	Otras enfermedades de los vasos sanguíneos	I71-I99
X. 062-067		**Enfermedades del sistema respiratorio**	**J00-J99**
	062	Influenza (gripe)	J10, J11
	063	Neumonía	J12-J18
	064	Enfermedades crónicas de las vías respiratorias inferiores (excepto asma)	J40-J44, J47
	065	Asma	J45, J46
	066	Insuficiencia respiratoria	J96
	067	Otras enfermedades del sistema respiratorio	Resto J00-J99
XI. 068-072		**Enfermedades del sistema digestivo**	**K00-K93**
	068	Úlcera de estómago, duodeno y yeyuno	K25-K28
	069	Enteritis y colitis no infecciosas	K50-K52
	070	Enfermedad vascular intestinal	K55
	071	Cirrosis y otras enfermedades crónicas del hígado	K70, K73, K74, K76.9
	072	Otras enfermedades del sistema digestivo	Resto K00-K93
XII. 073	**073**	**Enfermedades de la piel y del tejido subcutáneo**	**L00-L99**
XIII. 074-076		**Enfermedades del sistema osteomuscular y del tejido conjuntivo**	**M00-M99**
	074	Artritis reumatoide y osteoartrosis	M05, M06, M15-M19
	075	Osteoporosis y fractura patológica	M80-M82, M84.4
	076	Otras enfermedades del sistema osteomuscular y del tejido conjuntivo	Resto M00-M99
XIV. 077-080		**Enfermedades del sistema genitourinario**	**N00-N99**
	077	Enfermedades del riñón y del uréter	N00-N29
	078	Enfermedades de los órganos genitales masculinos	N40-N51
	079	Enfermedades de los órganos genitales femeninos y trastornos de la mama	N60-N64, N70-N98
	080	Otras enfermedades del sistema genitourinario	Resto N00-N99
XV. 081	**081**	**Embarazo, parto y puerperio**	**O00-O99**
XVI. 082	**082**	**Afecciones originadas en el periodo perinatal**	**P00-P96**
XVII. 083-085		**Malformaciones congénitas, deformidades y anomalías cromosómicas**	**Q00-Q99**
	083	Malformaciones congénitas del sistema nervioso	Q00-Q07
	084	Malformaciones congénitas del sistema circulatorio	Q20-Q28
	085	Otras malformaciones congénitas, deformidades y anomalías cromosómicas	Resto Q00-Q99
XVIII. 086-089		**Síntomas, signos y hallazgos anormales clínicos y de laboratorio, no clasificados en otra parte 1**	**R00-R74, R76-R99**
	086	Paro cardíaco, muerte sin asistencia y otra causa desconocida de mortalidad	R98, R99
	087	Senilidad	R54
	088	Muerte súbita infantil	R95
	089	Resto de síntomas, signos y hallazgos anormales clínicos y de laboratorio, no clasificados en otra parte	Resto R00-R74, R76-R96
XX. 090-102		**Causas externas de mortalidad**	**V01-Y89**
	090	Accidentes de tráfico de vehículos de motor	V02.1.9, V03.1.9 V04.1.9, V09.2.3 V12-V14 .3.4.5.9 V19.4.5.6.9 V20-V28 .3.4.5.9 V29.4.5.6.9 V30-V38.4.5.6.7.9 V39.4.5.6.9 V40-V48.4.5.6.7.9 V49.4.5.6.9 V50-V58.4.5.6.7.9 V59.4.5.6.9 V60-V68.4.5.6.7.9 V69.4.5.6.9 V70-V78.4.5.6.7.9 V79.4.5.6.9 V80.3.4.5 V81.1 V82.1 V83.0.1.2.3 V84.0.1.2.3 V85.0.1.2.3 V86.0.1.2.3 V87.0.1.2.3.4.5.6.7.8 V89.2.9
	091	Otros accidentes de transporte	Resto de V01-V99
	092	Caídas accidentales	W00-W19
	093	Ahogamiento, sumersión y sofocación accidentales	W65-W84
	094	Accidentes por fuego, humo y sustancias calientes	X00-X19
	095	Envenenamiento accidental por psicofármacos y drogas de abuso	X41, X42, X44, X45
	096	Otros envenenamientos accidentales	Resto de X40-X49
	097	Otros accidentes	Resto W00-X59
	098	Suicidio y lesiones autoinfligidas	X60-X84
	099	Agresiones (homicidio)	X85-Y09
	100	Eventos de intención no determinada	Y10-Y34
	101	Complicaciones de la atención médica y quirúrgica	Y40-Y84
	102	Otras causas externas y sus efectos tardíos	Resto Y35-Y89

(Colaboración Registros de mortalidad de las CCAA - INE)

MORTALIDAD EN ASTURIAS **2005**

GOBIERNO DEL PRINCIPADO DE ASTURIAS