inforsan

breves

Mortalidad 2010:
1. ¿Cuál es nuestro ranking?

OBSERVATORIO
DE SALUD
EN ASTURIAS

Equipo de trabajo:

J.Ramón Quirós. (Inforsan).
Félix Alvarez. (Inforsan).
Marisa Redondo.(Inforsan).

Edita:

Inforsan. Sección de Información Sanitaria.
Servicio de Evaluación de la Salud y Programas
Dirección General de Salud Pública
Consejería de Sanidad.

Depósito Legal: AS-03032-2012

Oviedo 31 de Julio de 2012

Ideas clave:

1. Los varones asturianos tienen menor mortalidad que la media de la Unión Europea de los 27 (-6,8%) y una mortalidad significativamente mayor que la media española (+12.1%).

2. Las mujeres asturianas tienen una mortalidad mucho más baja que la media de la Unión Europea de los 27 (-27,2%) y una mortalidad ligeramente superior a la española (+3,1%) aunque no es estadísticamente significativa.

3. La razón de mortalidad estandarizada entre varones y mujeres asturianas se incrementó en 2010 aunque de una manera estadísticamente no significativa.

¿Qué hay de novedoso?

1. Los varones asturianos presentan la mayor mortalidad ajustada por edad de todas las CCAA en 2010 superando a Andalucía que ocupaba ese lugar en 2009 y caen hasta el puesto 14 en el ranking de la Unión Europea de los 27.

2. Las mujeres han mejorado sus cifras ajustadas por edad aunque no de manera estadísticamente significativa y pasan a ocupar el puesto 11 en el ranking de Comunidades Autónomas y el 2, tras España, en el ranking de la Unión Europea de los 27.

1. La mortalidad en varones asturianos es un 94,9% superior al de las asturianas Este porcentaje es superior al que se observa en España (79,2%) y en la Unión Europea delos 27 (64,2%).

Mortalidad 2010: ¿Cuál es nuestro ranking?

La comparación de las tasas de mortalidad observadas en un territorio con las de su entorno sociodemográfico y económico es una acción de salud pública relevante. Esta actuación permite detectar divergencias con los patrones de mortalidad esperados que aconsejen la puesta en práctica de medidas correctoras.

En este informe se presenta la comparación de las tasas globales de mortalidad de Asturias correspondientes al año 2010 estandarizadas por edad (población europea) desagregadas por sexo con las correspondientes de los países europeos publicadas por Eurostat y de las Comunidades Autónomas publicadas por el INE (Instituto Nacional de Estadística).

Resumen de indicadores de situación de mortalidad global por sexo en Asturias 2010 vs 2009

VARONES	2010	2009	Variación
Tasa estandarizada mortalidad Asturias (x 100000)	714,4	712,3	
Tasa estandarizada mortalidad España (x 100000)	637,0	658,8	
Diferencia tasas Ast-España	+12.1%	+8,3%	
¿Significación estadísticas de la diferencia tasas Ast-Esp?	sí	sí	
Ranking Asturias vs CCAA (1=mejor, 17=peor)	17	16	
Tasa estandarizada mortalidad UE-27 (x 100000)	766,1*	766,1	
Diferencia tasas Ast-UE27	-6,8%	-6,9%	
Ranking Asturias vs UE-27 (1=mejor, 28=peor)	14	12	
MUJERES			
Tasa estandarizada mortalidad Asturias (x 100000)	366,5	382,7	
Tasa estandarizada mortalidad España (x 100000)	355,5	369,7	
Diferencia tasas Ast-España	+3,1%	+3,5%	
¿Significación estadísticas de la diferencia tasas Ast-Esp?	no	no	
Ranking Asturias vs CCAA (1=mejor, 17=peor)	11	13	
Tasa estandarizada mortalidad UE-27 (x 100000)	466,4*	466,4	
Diferencia tasas Ast-UE27	-27,2%	-21,9%	
Ranking Asturias vs UE-27 (1=mejor, 28=peor)	2	3	
RATIO VARONES/MUJERES			
Ratio mortalidad varones/mujeres Asturias (%)	+94,9%	+86,1%	
Ratio mortalidad varones/mujeres España (%)	+79,2%	+78,2%	
Ratio mortalidad varones/mujeres UE-27* (%)	+64,2%	+64,2%	

**Ultima tasa publicada por Eurostat a la fecha de este informe es 2009. Variación: Verde=Mejora significativa, Rojo=Empeora significativametne, Naranja sin cambios significativos.*

Mortalidad en varones asturianos 2010.

COMPARACIÓN CON COMUNIDADES AUTÓNOMAS.

La tasa de mortalidad de los varones asturianos (714,4 por cien mil) fue la mayor de las observadas en las CCAA durante 2010 (figura 1). Fue un 30% superior a la tasa de mortalidad más baja, que fue la de Navarra (figura 2) y un 12,1% superior a la media española.

La tasa de mortalidad ascendió ligeramente, aunque no de forma estadísticamente significativa, respecto a 2009, lo que ha hecho que Asturias pase a ocupar el último lugar del ranking de mortalidad de las CCAA (el 17) superando a Andalucía que ocupaba esta posición con anterioridad.

Figura 1. Cuartiles de mortalidad en varones de CCAA 2010. Tasas de mortalidad ajustadas a población europea x100000. Aguja señala el valor de Asturias. Sector verde= Cuartil inferior: Sector rojo=Cuartil superior; Sector amarillo=Cuartiles segundo y tercero.

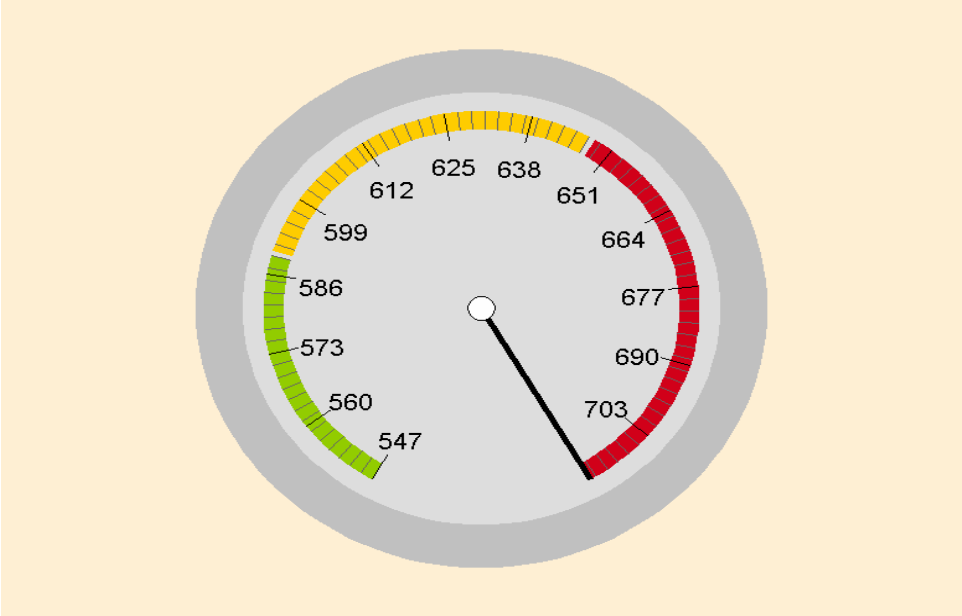

Fuente: Elaboración Inforsan a partir datos INE.

Figura 2. Ranking de mortalidad en varones de CCAA 2010. Tasas de mortalidad ajustadas a población europea (x 100000).

Fuente: Elaboración Inforsan a partir datos INE.

Figura 3. Distribución geográfica en quintiles de la mortalidad en varones en CCAA 2010. Tasas de mortalidad ajustadas a población europea (x100000).

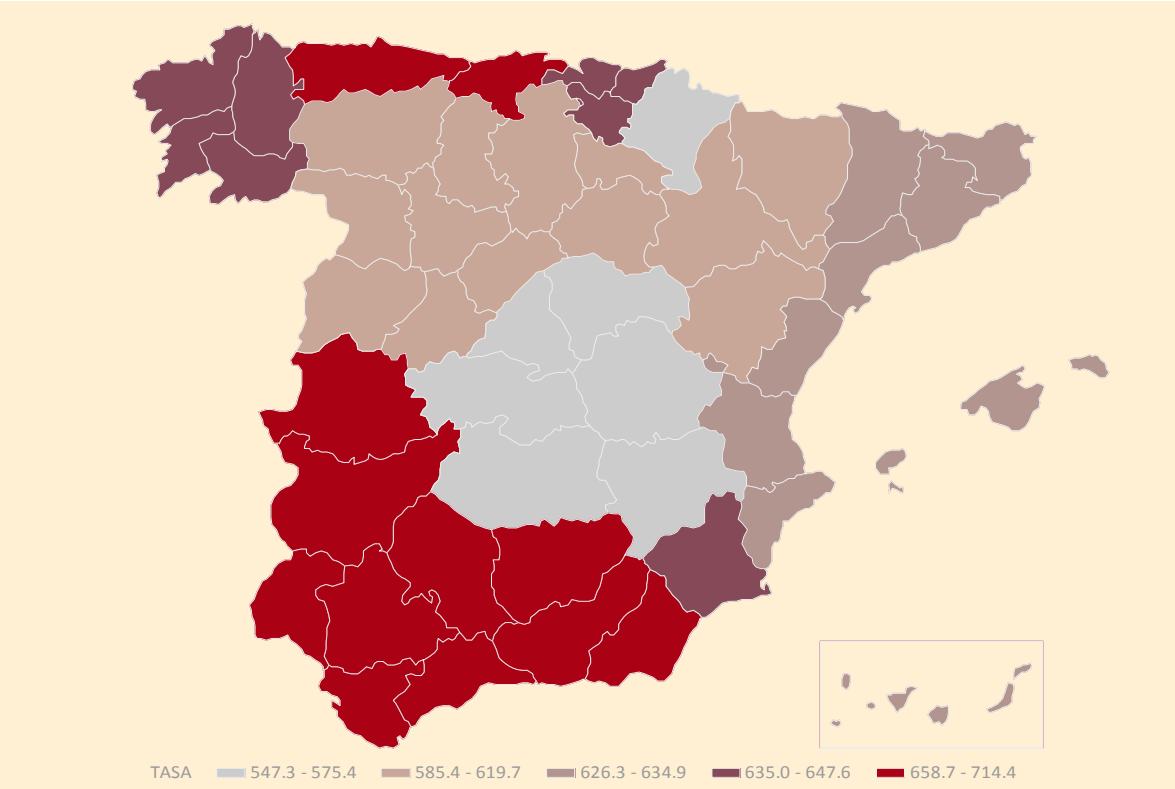

Fuente: Elaboración Inforsan a partir datos INE.

COMPARACIÓN CON PAÍSES EUROPEOS:

La tasa de mortalidad de los varones asturianos ocupa el lugar 14 en el ranking de países de la Unión Europea. En general presenta mayores tasas de mortalidad que la mayoría de países mediterráneos (Grecia, Chipre, Malta, Italia, España, Francia) y algunos países nórdicos (Islandia, Suecia, Noruega) y mejores tasas que los países del este de Europa (Polonia, Chequia, Eslovaquia, Croacia, Eslovenia...), que las repúblicas bálticas (Estonia, Letonia, Lituania), y de países nórdicos como Finlandia y Dinamarca, situándose en cifras similares a algunos países de centro-europa como Alemania, Luxemburgo, Austria o Bélgica (Figura 4).

En 2010 los varones asturianos estuvieron sometidos a una mortalidad un 6,8% INFERIOR a la de la media de la Unión Europea.

Figura 4. Ranking de mortalidad en varones de varios países europeos 2010. Tasas de mortalidad ajustadas a población europea (x 100000).

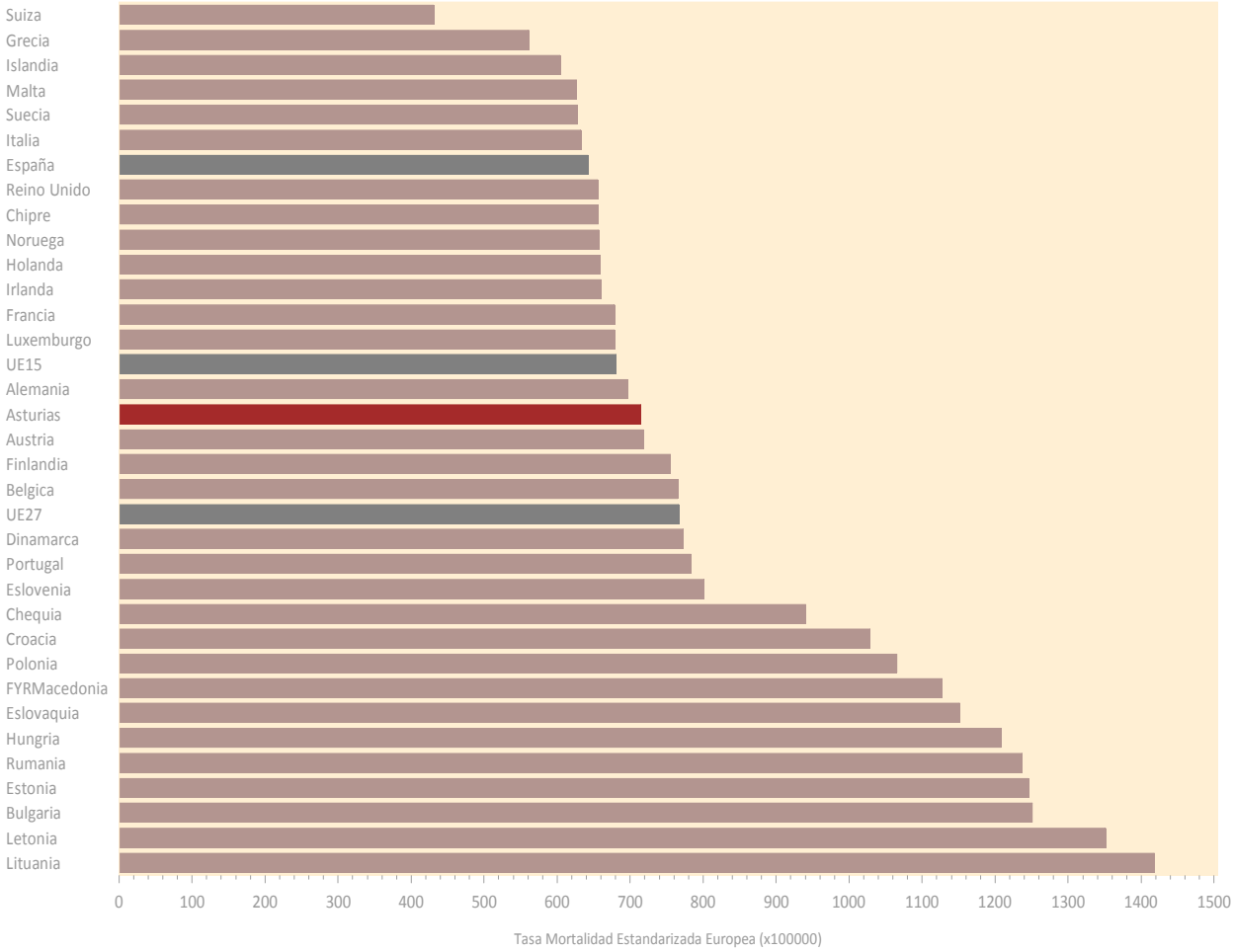

Fuente: Elaboración Inforsan a partir datos Eurostat.

Mortalidad en mujeres asturianas 2010.

COMPARACION CON COMUNIDADES AUTÓNOMAS.

La tasa de mortalidad estandarizada de las mujeres asturianas se redujo un 4,2% (variación no estadísticamente significativa) en 2010 hasta situarse en 366,5 por cien mil (figura 5) aunque sigue superando a la tasa española en un 3,1% (diferencia no estadísticamente significativa) y es un 20% superior a la tasa de Navarra que es la que presenta menor mortalidad femenina en 2010. Sin embargo es un 9,8% inferior a la de Andalucía que presenta la tasa más alta (Figura 6).

Las mujeres asturianas ocupan el puesto 11 del ranking español habiendo mejorado su posición en el último año y se encuentran en una zona media alta de mortalidad con cifras similares a País Valenciano y Canarias.

Figura 5. Cuartiles de mortalidad en mujeres de CCAA 2010. Tasas de mortalidad ajustadas a población europea x100000. Aguja señala el valor de Asturias. Sector verde= Cuartil inferior: Sector rojo=Cuartil superior; Sector amarillo=Cuartiles segundo y tercero.

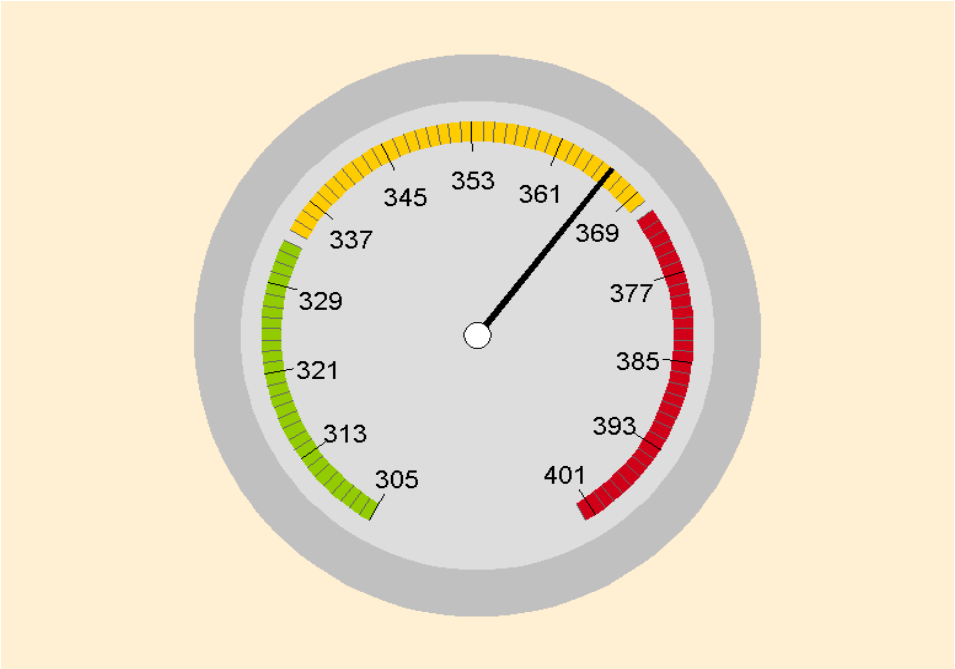

Fuente: Elaboración Inforsan a partir datos INE.

Figura 6. Ranking de mortalidad en mujeres de CCAA 2010. Tasas de mortalidad ajustadas a población europea (x 100000).

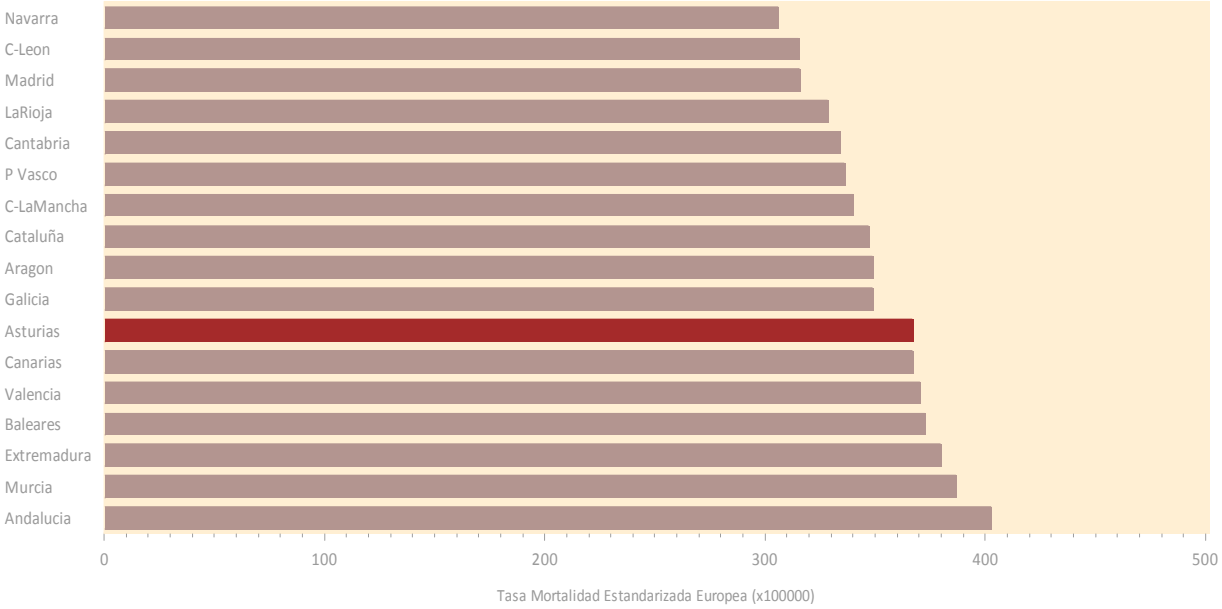

Fuente: Elaboración Inforsan a partir datos INE.

Figura 7. Distribución geográfica en quintiles de la mortalidad en mujeres en CCAA 2010. Tasas de mortalidad ajustadas a población europea (x100000).

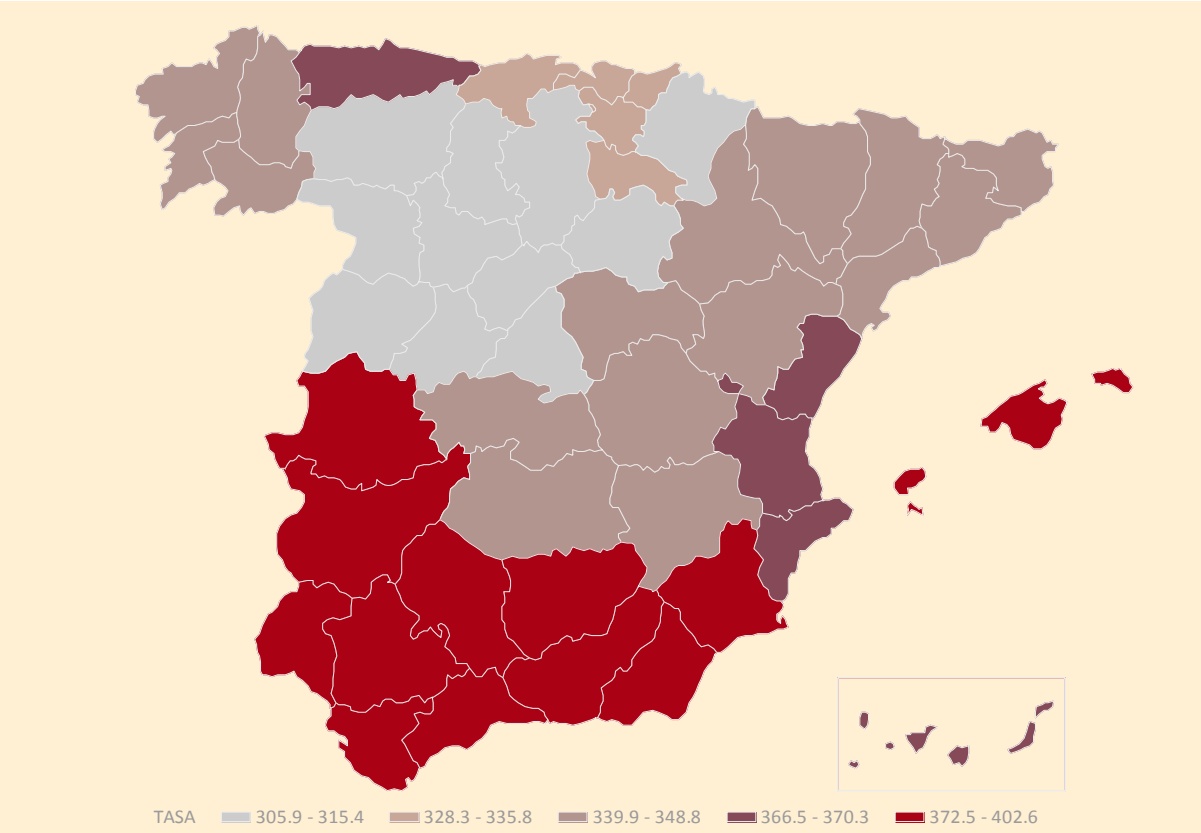

Fuente: Elaboración Inforsan a partir datos INE.

COMPARACION CON PAÍSES EUROPEOS:

Las mujeres asturianas presentan la tasa de mortalidad estandarizada menor de Europa tras las españolas. Ocupan el segundo lugar en el ranking (Figura 8) y adelantan a las francesas que en el último año publicado se situaban segundas detrás de las españolas.

Las mujeres asturianas presentan una mortalidad que es un 27,2% INFERIOR a la media de los países de la Unión Europea.

Figura 8. Ranking de mortalidad en mujeres de varios países europeos 2010. Tasas de mortalidad ajustadas a población europea (x 100000).

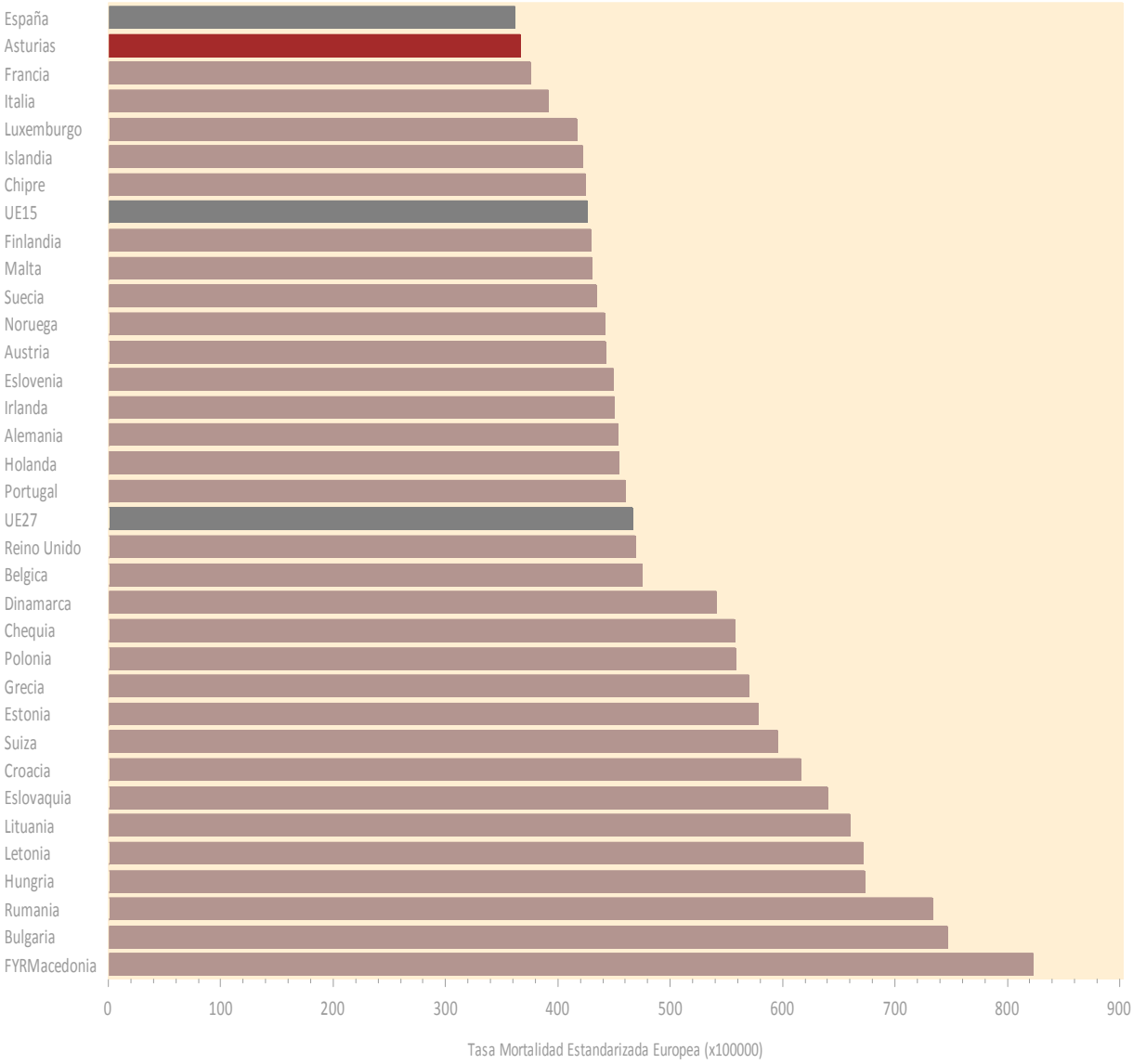

Fuente: Elaboración Inforsan a partir datos Eurostat.

Razón de mortalidad entre sexos 2010.

Los varones asturianos presentaron en 2010 un 94,9% más de mortalidad ajustada por edad que las asturianas. Esta cifra subió desde el 86,1% en el último año debido a que mientras las mujeres redujeron sus tasas de mortalidad un 4% los varones las incrementaron, aunque mínimamente. Este incremento de la razón de tasas varones/mujeres no es estadísticamente significativa.

La razón de mortalidad varones/mujeres también se elevó en España aunque muy ligeramente, pasando del 78,2% de sobremortalidad masculina en 2009 al 79,2% en 2010.

Este ratio en la UE-27 es de 64,2% debido fundamentalmente a que las mujeres europeas presentan cifras de mortalidad muy superiores a las asturianas y a las españolas.

GOBIERNO DEL PRINCIPADO DE ASTURIAS
CONSEJERÍA DE SANIDAD