

# Mortalidad en Asturias

Año 2015





GOBIERNO DEL  
PRINCIPADO DE ASTURIAS

CONSEJERÍA DE SANIDAD

---

# Mortalidad en Asturias 2015

**Dirección General de Salud Pública**  
Servicio de Evaluación de la Salud y Programas

**Promueve:**

Consejería de Sanidad

---

**Edita:**

Consejería de Sanidad

---

**Distribuye:**

Sección de Información Sanitaria

Servicio de Evaluación de la Salud y Programas

Dirección General de Salud Pública

---

**Catalogación y archivo editorial:**

Servicio de Publicaciones de la Consejería de la Presidencia

---

**Realización del estudio:**

María Luisa Redondo Cornejo

Ana María Robla Rodríguez

José Ramón Quirós García

---

**Aplicación informática:**

*Elaboración:*

Integración Global de Sistemas Informáticos (IGSI)

---

**Diseña portada:**

Forma diseño gráfico

---

**Con la colaboración:**

Los datos primarios proceden de los Certificados Médicos de Defunción\Boletines Estadísticos de Defunción (CMD-BED) cedidos por el Instituto Nacional de Estadística (INE) al Registro de Mortalidad de Asturias en virtud del convenio de colaboración suscrito por el INE con el Principado de Asturias para la elaboración de estadísticas del movimiento natural de la población y defunciones según la causa de muerte.

---

Copias adicionales de este informe en versión electrónica pueden obtenerse gratuitamente a través de:

**INFORSAN@asturias.org**

<http://tinyurl.com/yhr9js8>

**Depósito Legal:** AS-00900-2017

## ÍNDICE

INTRODUCCIÓN .....	7
1. METODOLOGÍA.....	9
1.1 DEFINICIONES Y FUENTES DE INFORMACIÓN.....	9
1.2. MÉTODOS DE CÁLCULO DE LOS INDICADORES EMPLEADOS .....	10
1.2.1. Tasa cruda de mortalidad (TCM).....	10
1.2.2. Tasas de mortalidad específicas (TMEx) .....	11
1.2.3. Tasas de mortalidad estandarizadas o ajustadas por edad.....	11
1.2.3.1. Tasa de mortalidad ajustada por edad por el método directo (T.STD.).....	11
1.2.3.2. Índice de mortalidad estandarizado (IME).....	11
1.2.4. Esperanza de vida (EV).....	11
1.2.5. Años potenciales de vida perdidos (APVP).....	12
1.2.6. Proporción de años potenciales de vida perdidos por causa (%APVP).....	12
1.2.7. Media de años potenciales de vida perdidos (Media APVP).....	12
1.2.8. Tasa de años potenciales de vida perdidos (Tasa APVP) .....	13
1.2.9. Tasa de años potenciales de vida perdidos estandarizada o ajustada por edad (T.STD.APVP).....	13
1.2.10. Indicadores de mortalidad infantil.....	13
1.2.10.1. Tasa de mortalidad infantil (TMI).....	13
1.2.10.2. Tasa de mortalidad fetal tardía (TMFT).....	13
1.2.10.3. Tasa de mortalidad perinatal (TMP).....	13
1.2.10.4. Tasa de mortalidad neonatal precoz (TMNP) .....	13
1.2.10.5. Tasa de mortalidad neonatal tardía (TMNT) .....	14
1.2.10.6. Tasa de mortalidad neonatal (TMN).....	14
1.2.10.7. Tasa de mortalidad post-neonatal (TMPN) .....	14
<b>PARTE I.....</b>	<b>15</b>
MAPA SANITARIO DE ASTURIAS .....	17
I.1. ESPERANZA DE VIDA .....	18
I.2. MORTALIDAD GENERAL.....	19
I.3. DISTRIBUCIÓN POR EDAD Y SEXO .....	19
I.4. PRIMERAS CAUSAS DE MORTALIDAD POR GRUPOS DE EDAD Y SEXO.....	20
I.5. DIEZ PRIMERAS CAUSAS DE MORTALIDAD.....	21
I.6. PRIMERAS CAUSAS DE MUERTE POR GRANDES GRUPOS DE ENFERMEDAD.....	22
I.7. MORTALIDAD POR GRANDES GRUPOS DE ENFERMEDADES .....	23
I.8. MORTALIDAD POR GRANDES GRUPOS DE ENFERMEDADES .....	26
I.9. CAUSAS DE MUERTE POR EDAD Y SEXO .....	28
I.10. CAUSAS DE MUERTE POR EDAD Y SEXO .....	79
I.11. CAUSAS DE MUERTE POR SEXO .....	89
MORTALIDAD INFANTIL .....	94
A. Nacimientos. Distribución por Áreas de Salud .....	95
B. Defunciones en menores de 1 año. Distribución por edad y por sexo.....	95
C. Defunciones en menores de 1 año. Distribución por Áreas de Salud.....	95
D. Tasas de mortalidad en menores de 1 año.....	96
D.1.- Mortalidad en menores de 1 año. Distribución por sexos y subgrupos .....	96
D.2.- Mortalidad en menores de 1 año. Distribución por Áreas de Salud.....	96
E. Mortalidad infantil. Causas de muerte .....	97
F. Mortalidad infantil. Causas de muerte por edad. Cifras absolutas .....	98

AREA SANITARIA I.....	101
II.1.1. MORTALIDAD GENERAL.....	102
II.1.2. DISTRIBUCIÓN POR EDAD Y SEXO.....	102
II.1.3. PRIMERAS CAUSAS DE MORTALIDAD POR GRUPOS DE EDAD Y SEXO.....	103
II.1.4. DIEZ PRIMERAS CAUSAS DE MORTALIDAD.....	104
II.1.5. PRIMERAS CAUSAS DE MUERTE POR GRANDES GRUPOS DE ENFERMEDAD.....	105
II.1.6. MORTALIDAD POR GRANDES GRUPOS DE ENFERMEDADES.....	106
II.1.7. MORTALIDAD POR GRANDES GRUPOS DE ENFERMEDADES.....	109
II.1.8. CAUSAS DE MUERTE POR EDAD Y SEXO.....	111
II.1.9. CAUSAS DE MUERTE POR SEXO.....	121
AREA SANITARIA II.....	126
II.2.1. MORTALIDAD GENERAL.....	127
II.2.2. DISTRIBUCIÓN POR EDAD Y SEXO.....	127
II.2.3. PRIMERAS CAUSAS DE MORTALIDAD POR GRUPOS DE EDAD Y SEXO.....	128
II.2.4. DIEZ PRIMERAS CAUSAS DE MORTALIDAD.....	129
II.2.5. PRIMERAS CAUSAS DE MUERTE POR GRANDES GRUPOS DE ENFERMEDAD.....	130
II.2.6. MORTALIDAD POR GRANDES GRUPOS DE ENFERMEDADES.....	131
II.2.7. MORTALIDAD POR GRANDES GRUPOS DE ENFERMEDADES.....	134
II.2.8. CAUSAS DE MUERTE POR EDAD Y SEXO.....	136
II.2.9. CAUSAS DE MUERTE POR SEXO.....	146
AREA SANITARIA III.....	151
II.3.1. MORTALIDAD GENERAL.....	152
II.3.2. DISTRIBUCIÓN POR EDAD Y SEXO.....	152
II.3.3. PRIMERAS CAUSAS DE MORTALIDAD POR GRUPOS DE EDAD Y SEXO.....	153
II.3.4. DIEZ PRIMERAS CAUSAS DE MORTALIDAD.....	154
II.3.5. PRIMERAS CAUSAS DE MUERTE POR GRANDES GRUPOS DE ENFERMEDAD.....	155
II.3.6. MORTALIDAD POR GRANDES GRUPOS DE ENFERMEDADES.....	156
II.3.7. MORTALIDAD POR GRANDES GRUPOS DE ENFERMEDADES.....	159
II.3.8. CAUSAS DE MUERTE POR EDAD Y SEXO.....	161
II.3.9. CAUSAS DE MUERTE POR SEXO.....	171
AREA SANITARIA IV.....	176
II.4.1. MORTALIDAD GENERAL.....	177
II.4.2. DISTRIBUCIÓN POR EDAD Y SEXO.....	177
II.4.3. PRIMERAS CAUSAS DE MORTALIDAD POR GRUPOS DE EDAD Y SEXO.....	178
II.4.4. DIEZ PRIMERAS CAUSAS DE MORTALIDAD.....	179
II.4.5. PRIMERAS CAUSAS DE MUERTE POR GRANDES GRUPOS DE ENFERMEDAD.....	180
II.4.6. MORTALIDAD POR GRANDES GRUPOS DE ENFERMEDADES.....	181
II.4.7. MORTALIDAD POR GRANDES GRUPOS DE ENFERMEDADES.....	184
II.4.8. CAUSAS DE MUERTE POR EDAD Y SEXO.....	186
II.4.9. CAUSAS DE MUERTE POR SEXO.....	196
AREA SANITARIA V.....	201
II.5.1. MORTALIDAD GENERAL.....	202
II.5.2. DISTRIBUCIÓN POR EDAD Y SEXO.....	202

II.5.3. PRIMERAS CAUSAS DE MORTALIDAD POR GRUPOS DE EDAD Y SEXO .....	203
II.5.4. DIEZ PRIMERAS CAUSAS DE MORTALIDAD .....	204
II.5.5. PRIMERAS CAUSAS DE MUERTE POR GRANDES GRUPOS DE ENFERMEDAD .....	205
II.5.6. MORTALIDAD POR GRANDES GRUPOS DE ENFERMEDADES .....	206
II.5.7. MORTALIDAD POR GRANDES GRUPOS DE ENFERMEDADES .....	209
II.5.8. CAUSAS DE MUERTE POR EDAD Y SEXO .....	211
II.5.9. CAUSAS DE MUERTE POR SEXO .....	221
AREA SANITARIA VI .....	226
II.6.1. MORTALIDAD GENERAL .....	227
II.6.2. DISTRIBUCIÓN POR EDAD Y SEXO .....	227
II.6.3. PRIMERAS CAUSAS DE MORTALIDAD POR GRUPOS DE EDAD Y SEXO .....	228
II.6.4. DIEZ PRIMERAS CAUSAS DE MORTALIDAD .....	229
II.6.5. PRIMERAS CAUSAS DE MUERTE POR GRANDES GRUPOS DE ENFERMEDAD .....	230
II.6.6. MORTALIDAD POR GRANDES GRUPOS DE ENFERMEDADES .....	231
II.6.7. MORTALIDAD POR GRANDES GRUPOS DE ENFERMEDADES .....	234
II.6.8. CAUSAS DE MUERTE POR EDAD Y SEXO .....	236
II.6.9. CAUSAS DE MUERTE POR SEXO .....	246
AREA SANITARIA VII .....	251
II.7.1. MORTALIDAD GENERAL .....	252
II.7.2. DISTRIBUCIÓN POR EDAD Y SEXO .....	252
II.7.3. PRIMERAS CAUSAS DE MORTALIDAD POR GRUPOS DE EDAD Y SEXO .....	253
II.7.4. DIEZ PRIMERAS CAUSAS DE MORTALIDAD .....	254
II.7.5. PRIMERAS CAUSAS DE MUERTE POR GRANDES GRUPOS DE ENFERMEDAD .....	255
II.7.6. MORTALIDAD POR GRANDES GRUPOS DE ENFERMEDADES .....	256
II.7.7. MORTALIDAD POR GRANDES GRUPOS DE ENFERMEDADES .....	259
II.7.8. CAUSAS DE MUERTE POR EDAD Y SEXO .....	261
II.7.9. CAUSAS DE MUERTE POR SEXO .....	271
AREA SANITARIA VIII .....	276
II.8.1. MORTALIDAD GENERAL .....	277
II.8.2. DISTRIBUCIÓN POR EDAD Y SEXO .....	277
II.8.3. PRIMERAS CAUSAS DE MORTALIDAD POR GRUPOS DE EDAD Y SEXO .....	278
II.8.4. DIEZ PRIMERAS CAUSAS DE MORTALIDAD .....	279
II.8.5. PRIMERAS CAUSAS DE MUERTE POR GRANDES GRUPOS DE ENFERMEDAD .....	280
II.8.6. MORTALIDAD POR GRANDES GRUPOS DE ENFERMEDADES .....	281
II.8.7. MORTALIDAD POR GRANDES GRUPOS DE ENFERMEDADES .....	284
II.8.8. CAUSAS DE MUERTE POR EDAD Y SEXO .....	286
II.8.9. CAUSAS DE MUERTE POR SEXO .....	296
ANEXOS .....	301
POBLACIÓN DE ASTURIAS .....	302
POBLACIÓN DEL ÁREA I – NOROCCIDENTAL .....	303
POBLACIÓN DEL ÁREA II - OCCIDENTAL .....	304
POBLACIÓN DEL ÁREA III - AVILÉS .....	305
POBLACIÓN DEL ÁREA IV - OVIEDO .....	306
POBLACIÓN DEL ÁREA V - GIJÓN .....	307
POBLACIÓN DEL ÁREA VI - ORIENTAL .....	308

POBLACIÓN DEL ÁREA VII – CUENCA DEL CAUDAL.....	309
POBLACIÓN DEL ÁREA VIII – CUENCA DEL NALÓN.....	310
DISTRIBUCIONES DE LAS POBLACIONES ESPAÑOLA, MUNDIAL Y EUROPEA.....	311
Lista Detallada de Causas de Mortalidad: Categorías de tres caracteres (CIE 10ª Revisión).....	312
Lista Reducida de causas de muerte y su correspondencia con la lista detallada (CIE 10ª Revisión) .....	334

**Mortalidad en Asturias**  
**2015**





# **INTRODUCCIÓN**



En este estudio se presenta una descripción detallada de la mortalidad en Asturias durante el año 2015. Estos datos proceden de los Certificados Médicos de Defunción\Boletines Estadísticos de Defunción (CMD-BED) cedidos por convenio con el Instituto Nacional de Estadística (INE). Se recuerda que para obtener los datos oficiales de mortalidad se debe de consultar la página web del INE y sus publicaciones.

Se ha hecho especial hincapié en la determinación de la causa básica de la muerte en función de una serie de variables de persona y lugar, por considerar que otros aspectos se encuentran suficientemente especificados en la publicación «El Movimiento Natural de la Población de Asturias 2015» realizada por la Sociedad Asturiana de Estudios Económicos e Industriales (SADEI).

Este trabajo se estructura en dos grandes apartados:

1. Resultados globales de la Comunidad Autónoma del Principado de Asturias.
2. Resultados de las áreas de salud, definidas según el Mapa Sanitario de Asturias.

Los resultados aquí expuestos se consideran definitivos al incluirse los fallecimientos correspondientes a personas residentes en Asturias que ocurrieron en otras Comunidades Autónomas.

Por esta razón si se desean comparar las cifras de mortalidad que ahora se presentan con las de los años anteriores al 2002 se debe acudir a las cifras definitivas publicadas por el Instituto Nacional de Estadística y no a las publicadas antes de dicho año en esta misma serie "Mortalidad en Asturias" ya que éstas publicaban cifras de mortalidad provisionales (y por tanto subestimadas) respecto a la nueva metodología empleada en los informes posteriores a 2002.

También se incluyen en esta publicación, los casos de nacidos muertos y nacidos vivos muertos antes de las primeras 24 horas de vida, recuperados gracias al Grupo de Trabajo de Mortalidad Perinatal de Asturias que se pueden ver reflejadas con un incremento en las tasas en las que se incluyan las muertes fetales tardías, de ahí que deba exigirse suma cautelada al comparar las tasas de mortalidad perinatal con los años anteriores al 2002 o con otras CCAA debido al cambio de metodología que recoge casos que no venían incluyéndose en las estadísticas oficiales. Sin embargo, esta metodología permite una más ajustada valoración de la situación de la mortalidad perinatal en nuestra Comunidad Autónoma.

## 1. METODOLOGÍA

### 1.1 DEFINICIONES Y FUENTES DE INFORMACIÓN

En este trabajo se estudian las defunciones ocurridas entre las personas residentes en Asturias, que han fallecido en cualquier parte del territorio español en el período de tiempo comprendido entre el 1 de enero y el 31 de diciembre de 2015.

A efectos de este informe se considera defunción, al fallecimiento de cualquier nacido vivo independientemente del momento en que ocurra éste.

La información, por tanto, se ha extraído de los CMD-BED y de los BEP (éstos para las muertes fetales utilizando como criterio de inclusión madre residente en Asturias). Además en el apartado dedicado a la mortalidad infantil se incluyen los casos de nacidos muertos y nacidos vivos muertos antes de las primeras 24 horas de vida, recuperados a través del Grupo de Trabajo de Mortalidad Perinatal de Asturias.

La edad al fallecimiento se ha calculado por diferencia entre la fecha de defunción y la fecha de nacimiento que constan en el Certificado Médico de Defunción\Boletín Estadístico de Defunción (CMD-BED) controlando por la existencia de años bisiestos para obtener exactamente la edad en años cumplidos y la fracción decimal del año vivida posteriormente al último cumpleaños.

De acuerdo a la edad al fallecimiento se definen:

*Muertes infantiles:* Las que ocurren desde el nacimiento hasta el momento justamente anterior al primer cumpleaños (Menores de 1 año de edad).

*Muertes fetales tardías:* Incluye los mortinatos de más de 500g de peso o en su caso de más de 22 semanas de gestación.

Los criterios acordados por el INE y los registros de mortalidad son los siguientes:

- No se considerarán viables, y por tanto se suprimirán de las estadísticas, aquellas MFT con menos de 500 g de peso, y si se desconoce el peso, los menores de 22 semanas de gestación, independientemente de la fuente de información de que procedan (Registro Civil o Grupo de Trabajo de Mortalidad Perinatal). Si se desconoce el peso y las semanas de gestación, se incorporarán a la Estadística sólo los procedentes del Registro Civil, eliminándose los de otras fuentes.
- Para los nacidos con vida y fallecidos en las primeras 24 horas, se aceptarán todos, independientemente del peso, semanas de gestación que tuvieran y fuente de información.

*Muertes perinatales:* La suma de las muertes fetales tardías y muertes neonatales precoces.

*Muertes neonatales precoces:* Las muertes infantiles que ocurren entre el nacimiento y el 6º día de vida ambos inclusive.

*Muertes neonatales tardías:* Las muertes infantiles que ocurren entre el 7º y el 27 día de vida ambos incluidos.

*Muertes neonatales:* La suma de las muertes neonatales precoces y tardías.

*Muertes post-neonatales:* Las muertes infantiles que ocurren entre el 28º día de vida y el día antes del primer cumpleaños ambos inclusive.

Para asignar el fallecimiento a un área de salud se ha utilizado el municipio de residencia de la persona fallecida y la ordenación sanitaria vigente, en la que el territorio de la Comunidad Autónoma se ordena en ocho áreas de salud según el Decreto 112/1984 del Consejo de Gobierno del Principado de Asturias, actualmente modificado por el Decreto 87/2001.

La selección y codificación de causa básica de defunción se realizó de acuerdo a las normas y procedimientos recomendados por la Organización Mundial de la Salud y recogidos en la Clasificación Internacional de Enfermedades en su décima revisión (CIE-10).

En este trabajo se han utilizado tres agrupaciones de causas básicas de defunción dependiendo del nivel de desagregación de la información:

- La lista detallada, cuyos literales aparecen en los anexos de esta publicación, recoge las categorías de tres caracteres excluyendo las correspondientes al capítulo XIX (S00-T98) y las del capítulo XXI (Z00-Z99) ya que no se utilizan en la codificación de causa básica de defunción. Cuando en el trabajo no aparece alguno de estos códigos es que no se ha producido ningún fallecimiento por esa causa. Esta explotación detallada únicamente se realiza para el total de Asturias y tiene por objeto facilitar el acceso de los datos de mortalidad a investigadores que se encuentren estudiando enfermedades raras o procesos muy específicos.
- La lista reducida agrupa la lista detallada únicamente en 102 grupos. Esta agregación es la que se utiliza más frecuentemente para estudiar la distribución de las causas de mortalidad en la población. Ha sido elaborada por el INE en colaboración con los Registros de Mortalidad de las distintas Comunidades Autónomas, lo que facilita la comparación con otras CCAA. Esta lista se ofrece tanto en la desagregación correspondiente a Asturias como en la que se publica para las áreas de salud.
- Finalmente, la clasificación según los XXII Grandes Grupos de Enfermedades definidos en la CIE-10 aporta una visión más global de la mortalidad por causas, suficiente para estudiar patrones y tendencias generales de la mortalidad. En las tablas presentadas se excluyen los grupos XIX y XXI que no se utilizan para la codificación de causa básica de defunción y el XXII que fue creado para propósitos especiales y que aparecerá en el caso de que ocurran. Esta agrupación se presenta tanto para Asturias como para cada una de las áreas de salud.

Para la elaboración de los diferentes indicadores de mortalidad relativos se ha utilizado la población de derecho que figura en el Padrón Municipal de Habitantes de Asturias del año 2015 (Fuente INE, elaborado por SADEI) según grupos de edad, sexo y área de salud.

## 1.2. MÉTODOS DE CÁLCULO DE LOS INDICADORES EMPLEADOS

En la definición de los indicadores se ha utilizado la siguiente notación:

Se entiende por población problema aquella a la que se refiera el indicador (Asturias o área de salud).

x = Subíndice utilizado para expresar el grupo de edad.

Dx = defunciones observadas en la población problema durante el año 2015 en el grupo de edad x.

P'x = población estándar en el subgrupo de edad x

P' = total de la población estándar

Px = población problema en el subgrupo de edad x durante 2015

P = total de la población problema durante el año 2015

TME'x = tasa específica de mortalidad para el grupo de edad x en la población estándar

TME<sub>x</sub> = tasa específica de mortalidad para el grupo de edad x en la población problema

### 1.2.1. Tasa cruda de mortalidad (TCM)

Se define como el cociente entre el total de defunciones observadas en la población durante un año y el número total de habitantes en esa misma población a mitad de año.

$$TCM = \frac{\sum_{x=1}^w (Dx)}{P} * 10^n$$

En la publicación viene representado como “Tasa 0/00” o “Tasa 0/0000”, según este multiplicada por 1000 ó 100000 habitantes.

### 1.2.2. Tasas de mortalidad específicas (TME<sub>x</sub>)

La tasa de mortalidad específica por grupo de edad (TME<sub>x</sub>) se define como el cociente entre el total de defunciones observadas en un determinado grupo de edad durante un año y el número de habitantes en ese mismo grupo de edad en la población a mitad de año.

$$TME_x = \frac{D_x}{P_x} * 10^n$$

Puede calcularse separadamente para hombres y mujeres (en cuyo caso se denominan tasas específicas por sexo) o bien para los dos sexos combinadamente.

Si en lugar de utilizar el total de defunciones, el numerador se restringe a los fallecidos únicamente por una causa de muerte concreta hablamos de tasa de mortalidad específica por causa.

Todas estas tasas habitualmente se presentan multiplicadas por 1000 o por 100000.

### 1.2.3. Tasas de mortalidad estandarizadas o ajustadas por edad

A fin de ofrecer indicadores de mortalidad que puedan ser comparables directamente entre las distintas subpoblaciones evitando las distorsiones que las diferentes estructuras etarias de las poblaciones pueden ocasionar se ofrecen tasas de mortalidad ajustadas por edad. En esta publicación se utilizan las siguientes:

#### 1.2.3.1. Tasa de mortalidad ajustada por edad por el método directo (T.STD.)

$$T.STD. = \frac{\sum_{x=1}^w (P'_x * TME_x)}{P'} * 1.000$$

Se ha utilizado este método de estandarización para el cálculo de las tasas ajustadas en Asturias empleando como poblaciones estándar la europea, la mundial y la población española del año 2015.

#### 1.2.3.2. Índice de mortalidad estandarizado (IME).

Este índice se define como el cociente entre el número de defunciones observadas en una determinada población y las defunciones esperadas si esa población hubiera estado sometida a las mismas tasas específicas de mortalidad por grupo de edad que una población de referencia (en este caso Asturias 2015). En esta publicación este índice se presenta multiplicado por 100.

Este índice se ha utilizado para permitir la comparación entre cada una de las áreas de salud con Asturias pero no entre ellas. Un IME superior a 100 indicaría un exceso de mortalidad en esa área de salud respecto a Asturias al igual que cifras inferiores a 100 señalan menor mortalidad en esa área respecto a Asturias aunque previamente debe valorarse la amplitud del EE (IME).

$$IME = \frac{\sum_{x=1}^w D_x}{\sum_{x=1}^w (P_x * TME'_x)} * 100$$

Se aporta también el valor del Error Estándar del IME se ha calculado mediante la fórmula:

$$EE(IME) = \frac{IME}{\sqrt{\sum_{x=1}^w D_x}}$$

Aunque este estadístico se aporta para todas las subclasificaciones de sexo y causa se recomienda utilizarlo con suma cautela en categorías con menos de 100 defunciones.

### 1.2.4. Esperanza de vida (EV)

Resulta un indicador de gran utilidad que no presenta afectación alguna por estructura de edad y, por tanto, posibilita la comparación entre distintos períodos de tiempo y/o áreas geográficas.

La esperanza de vida para una edad determinada es el número medio de años que se espera que viva una persona que tiene esa edad en la actualidad asumiendo que de ahora en adelante va a estar sometida a las mismas probabilidades de muerte que ahora se observan en personas de edades superiores a la suya.

La esperanza de vida se ha calculado según el método de la tabla de vida abreviada propuesto por Chiang (OMS 1977). Para los diferentes grupos de edad (0-1, 1-4, 5-9, 10-14, ..., 85+) y sexo se han calculado las correspondientes

tasas de mortalidad específicas para el año analizado. La fracción de vida del último intervalo de edad vivido se ha calculado directamente con las tasas específicas por grupo de edad y sexo de Asturias utilizando de forma agregada los fallecimientos de los años 2011-2015.

Para el cálculo consideramos la siguiente notación adicional a la ya utilizada:

$n_x$  = amplitud del intervalo de edad considerado

$l_x$  = número de personas de la cohorte imaginaria vivas al inicio del intervalo  $x$

$d_x$  = número de fallecidos en el intervalo de edad

$a_x$  = fracción de vida del intervalo de edad  $x$

$T_x$  = número total de años de vida experimentados por las  $l_x$  personas de edad  $x$  durante un determinado intervalo de tiempo

$$E_x = \frac{\sum_{x=0}^w T_x}{l_x}$$

siendo

$$T_x = \sum_{x=0}^w n_x * (l_x - d_x) + n_x * d_x * a_x$$

y

$$d_x = q_x * l_x = \frac{n_x * TME_x}{1 + (1 - a_x) * n_x * TME_x} * l_x$$

Aunque además de Asturias se ofrece la distribución por áreas de salud estas cifras deben valorarse con cautela ya que el cálculo de la esperanza de vida debe realizarse sobre una población relativamente grande evitar erróneas interpretaciones provocadas por la inestabilidad de las tasas en poblaciones de tamaño reducido.

### 1.2.5. Años potenciales de vida perdidos (APVP)

Los APVP son un indicador de mortalidad prematura. Son los años que una persona deja de vivir si fallece a una edad más temprana de la esperada para su entorno social. Para su cálculo se ha utilizado la metodología propuesta por Romeder y McWhinnie, que computa como prematuros los fallecimientos ocurridos antes de los 70 años y no incluye los fallecidos menores de 1 año por considerar que corresponden a otro tipo de causas muchas de ellas de difícil prevención. Esta metodología da más peso a las defunciones más tempranas y habitualmente se utiliza para evaluar la carga de las defunciones prematuras en una población y la distribución de causas de defunción responsables de mayor mortalidad prematura.

En este informe se han calculado como:

$$APVP = \sum_{i=1}^{69} (70 - e_f) * D_x$$

siendo  $e_f$  = edad al fallecimiento (edad cumplida y fracción decimal vivida más allá del último cumpleaños)

### 1.2.6. Proporción de años potenciales de vida perdidos por causa (%APVP)

Se expresa en porcentajes e indica el peso relativo de los APVP de cada una de las causas respecto al total de la mortalidad prematura.

$$\% APVP = \frac{\sum_{i=1}^{69} APVP_c}{\sum_{i=1}^{69} APVP} * 100$$

siendo

APVP<sub>c</sub> = Años potenciales de vida perdidos por causa de defunción

### 1.2.7. Media de años potenciales de vida perdidos (Media APVP)

Resulta de dividir el número de años potenciales de vida perdidos entre el total de fallecimientos. Habitualmente este cociente se hace para cada causa de defunción por lo que en el numerador se incluyen los APVP por esa causa y en el denominador el número de fallecidos atribuibles a esa causa ( $dc$ ).

$$\text{Media}(APVP) = \frac{\sum_{l=1}^{69} APVP_c}{\sum_{i=1}^{69} d_c}$$

### 1.2.8. Tasa de años potenciales de vida perdidos (Tasa APVP)

Si se quiere comparar APVP de dos poblaciones de tamaño diferente, se debe utilizar una tasa. Una forma sencilla es expresar la tasa de APVP por 100.000 habitantes, como se hace habitualmente para la tasa cruda de mortalidad aunque restringiendo la población a la comprendida entre 1-69 años ( $P_{1-69}$ )

$$TAPVP = \frac{\sum_{x=1}^w (APVP_x)}{P_{1-69}} * 10^n$$

### 1.2.9. Tasa de años potenciales de vida perdidos estandarizada o ajustada por edad (T.STD.APVP)

Cuando se trata de comparar en el tiempo las tasas de APVP en una misma población o con otra población diferente se recurre a las tasas de APVP ajustadas por edad. En esta publicación se ha utilizado el método directo, por tanto al igual que en el caso de las tasas de mortalidad ajustadas por este método el cálculo se define como:

$$T.STD.APVP = \frac{\sum_{x=1}^w (P'_x * TAPVP_x)}{P'} * 1.000$$

### 1.2.10. Indicadores de mortalidad infantil

#### 1.2.10.1. Tasa de mortalidad infantil (TMI)

$$TMI = \frac{\sum \text{muertes infantiles 2015}}{\text{Nacidos vivos 2015}} * 1.000$$

#### 1.2.10.2. Tasa de mortalidad fetal tardía (TMFT)

$$TMFT = \frac{\sum \text{muertes fetales tardías 2015}}{\text{Nacidos vivos 2015} + \text{muertes fetales tardías 2015}} * 1.000$$

#### 1.2.10.3. Tasa de mortalidad perinatal (TMP)

$$TMPR = \frac{\sum \text{muertes perinatales 2015}}{\text{Nacidos vivos 2015} + \text{muertes fetales tardías 2015}} * 1.000$$

#### 1.2.10.4. Tasa de mortalidad neonatal precoz (TMNP)

$$TMNP = \frac{\sum \text{muertes neonatales precoces 2015}}{\text{Nacidos vivos 2015}} * 1.000$$



**1.2.10.5. Tasa de mortalidad neonatal tardía (TMNT)**

$$TMNT = \frac{\sum \text{muertes neonatales tardías 2015}}{\text{Nacidos vivos 2015}} * 1.000$$

**1.2.10.6. Tasa de mortalidad neonatal (TMN)**

$$TMN = \frac{\sum \text{muertes neonatales 2015}}{\text{Nacidos vivos 2015}} * 1.000$$

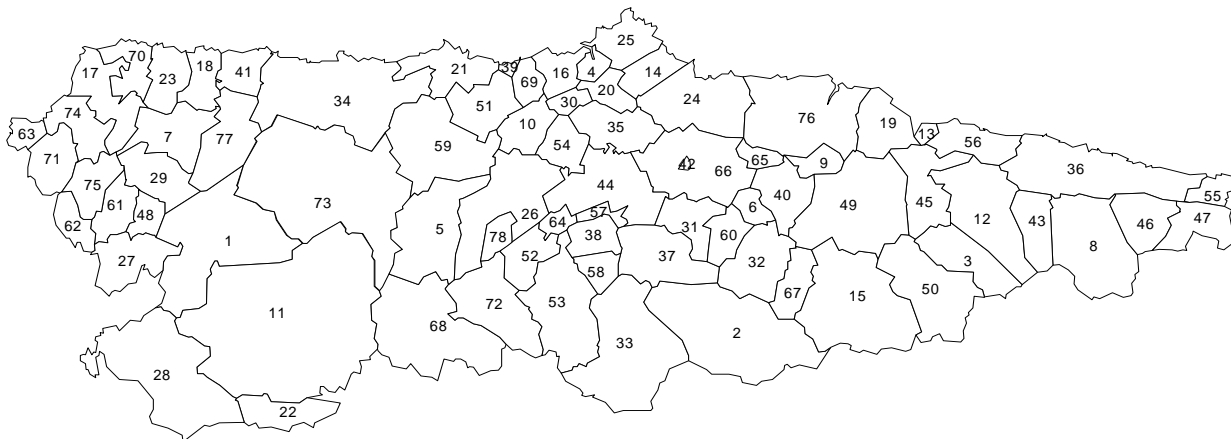
**1.2.10.7. Tasa de mortalidad post-neonatal (TMPN)**

$$TMPN = \frac{\sum \text{muertes postneonatales 2015}}{\text{Nacidos vivos 2015}} * 1.000$$

# PARTE I



# MAPA SANITARIO DE ASTURIAS



## MUNICIPIOS

1	Allande	27	Grandas de Salime	53	Quirós
2	Aller	28	Ibias	54	Las Regueras
3	Amieva	29	Illano	55	Ribadedeva
4	Avilés	30	Illas	56	Ribadesella
5	Belmonte de Miranda	31	Langreo	57	Ribera de Arriba
6	Bimenes	32	Laviana	58	Riosa
7	Boal	33	Lena	59	Salas
8	Cabrales	34	Valdés	60	S.M. del Rey Aurelio
9	Cabranes	35	Llanera	61	S.M. de Oscos
10	Candamo	36	Llanes	62	Sta. Eulalia de Oscos
11	Cangas del Narcea	37	Mieres	63	S. Tirso de Abres
12	Cangas de Onís	38	Morcín	64	Santo Adriano
13	Caravia	39	Muros del Nalón	65	Sariego
14	Carreño	40	Nava	66	Siero
15	Caso	41	Navia	67	Sobrescobio
16	Castrillón	42	Noreña	68	Somiedo
17	Castropol	43	Onís	69	Soto del Barco
18	Coaña	44	Oviedo	70	Tapia de Casariego
19	Colunga	45	Parres	71	Taramundi
20	Corvera	46	Peñamellera Alta	72	Teverga
21	Cudillero	47	Peñamellera Baja	73	Tineo
22	Degaña	48	Pesoz	74	Vegadeo
23	Franco, El	49	Piloña	75	Villanueva de Oscos
24	Gijón	50	Ponga	76	Villaviciosa
25	Gozón	51	Pravia	77	Villayón
26	Grado	52	Proaza	78	Yernes y Tameza

**I.1. ESPERANZA DE VIDA**  
**ASTURIAS 2015**  
**(Distribución por grupos de edad y Áreas de Salud)**

**Varones**

<b>Área</b>		<b>&lt;1</b>	<b>1-4</b>	<b>5-9</b>	<b>10-14</b>	<b>15-19</b>	<b>20-24</b>	<b>25-29</b>	<b>30-34</b>	<b>35-39</b>	<b>40-44</b>	<b>45-49</b>	<b>50-54</b>	<b>55-59</b>	<b>60-64</b>	<b>65-69</b>	<b>70-74</b>	<b>75-79</b>	<b>80-84</b>	<b>85+</b>
Noroccidental	I	79,1	78,1	74,1	69,1	64,1	59,1	54,1	49,5	44,8	39,8	35,2	30,8	26,4	22,3	18,7	15,4	11,8	9,0	6,5
Occidental	II	79,2	78,2	74,2	69,2	64,2	59,2	54,2	49,5	44,5	39,5	35,1	30,8	26,1	21,6	17,8	14,5	11,4	8,0	5,4
Avilés	III	79,9	78,9	75,0	70,0	65,0	60,0	55,1	50,3	45,4	40,6	35,8	31,0	26,5	22,7	18,6	14,9	11,3	8,6	6,5
Oviedo	IV	79,5	78,8	74,8	69,8	64,9	59,9	55,0	50,1	45,2	40,4	35,6	31,0	26,6	22,4	18,4	14,8	11,2	8,2	5,6
Gijón	V	79,2	78,2	74,2	69,2	64,3	59,3	54,4	49,5	44,6	39,7	35,0	30,5	26,3	22,3	18,3	14,6	11,2	8,3	6,2
Oriental	VI	76,7	76,4	72,4	67,4	62,4	57,7	53,0	48,2	43,5	38,6	33,9	29,5	25,5	21,4	17,9	14,6	11,2	8,2	5,7
Caudal	VII	78,3	77,3	73,3	68,3	63,3	58,3	53,3	48,5	43,8	39,1	34,5	30,4	26,0	22,2	18,2	14,2	11,1	7,9	5,5
Nalón	VIII	77,9	77,3	73,3	68,3	63,3	58,3	53,5	48,7	43,7	38,9	34,1	29,5	25,1	21,2	17,5	13,7	10,1	7,3	5,1
<b>Asturias</b>		<b>79,1</b>	<b>78,3</b>	<b>74,3</b>	<b>69,3</b>	<b>64,3</b>	<b>59,3</b>	<b>54,5</b>	<b>49,6</b>	<b>44,7</b>	<b>39,9</b>	<b>35,1</b>	<b>30,6</b>	<b>26,2</b>	<b>22,2</b>	<b>18,3</b>	<b>14,6</b>	<b>11,1</b>	<b>8,2</b>	<b>5,9</b>

**Mujeres**

<b>Área</b>		<b>&lt;1</b>	<b>1-4</b>	<b>5-9</b>	<b>10-14</b>	<b>15-19</b>	<b>20-24</b>	<b>25-29</b>	<b>30-34</b>	<b>35-39</b>	<b>40-44</b>	<b>45-49</b>	<b>50-54</b>	<b>55-59</b>	<b>60-64</b>	<b>65-69</b>	<b>70-74</b>	<b>75-79</b>	<b>80-84</b>	<b>85+</b>
Noroccidental	I	85,6	84,6	80,6	75,6	70,6	65,6	60,6	55,6	50,8	45,8	41,0	36,2	31,3	26,7	22,2	17,9	13,8	10,4	7,5
Occidental	II	86,5	85,5	81,5	76,5	71,5	66,5	61,5	56,9	51,9	46,9	41,9	37,1	32,3	27,8	23,1	18,5	14,3	10,5	7,2
Avilés	III	85,6	84,7	80,7	75,9	70,9	66,0	61,0	56,1	51,3	46,3	41,6	36,9	32,2	27,8	23,3	19,0	14,6	10,8	7,6
Oviedo	IV	86,0	85,0	81,0	76,0	71,0	66,1	61,1	56,3	51,3	46,5	41,6	36,9	32,2	27,7	23,1	18,7	14,6	10,4	7,3
Gijón	V	85,5	84,7	80,7	75,7	70,7	65,8	60,8	55,9	50,9	46,1	41,2	36,5	31,8	27,3	22,9	18,5	14,4	10,6	7,5
Oriental	VI	84,9	83,9	79,9	74,9	69,9	65,2	60,2	55,2	50,4	45,4	40,7	36,0	31,2	26,7	22,5	18,0	13,9	10,4	7,3
Caudal	VII	85,1	84,1	80,1	75,1	70,1	65,1	60,1	55,1	50,1	45,2	40,4	35,8	31,0	26,6	22,3	17,7	13,8	9,8	6,6
Nalón	VIII	84,6	84,1	80,1	75,1	70,1	65,1	60,1	55,1	50,1	45,2	40,2	35,5	31,1	26,5	22,0	17,9	14,0	10,0	6,9
<b>Asturias</b>		<b>85,5</b>	<b>84,6</b>	<b>80,6</b>	<b>75,7</b>	<b>70,7</b>	<b>65,8</b>	<b>60,8</b>	<b>55,9</b>	<b>50,9</b>	<b>46,1</b>	<b>41,2</b>	<b>36,5</b>	<b>31,8</b>	<b>27,3</b>	<b>22,9</b>	<b>18,5</b>	<b>14,3</b>	<b>10,4</b>	<b>7,3</b>

**Totales**

<b>Área</b>		<b>&lt;1</b>	<b>1-4</b>	<b>5-9</b>	<b>10-14</b>	<b>15-19</b>	<b>20-24</b>	<b>25-29</b>	<b>30-34</b>	<b>35-39</b>	<b>40-44</b>	<b>45-49</b>	<b>50-54</b>	<b>55-59</b>	<b>60-64</b>	<b>65-69</b>	<b>70-74</b>	<b>75-79</b>	<b>80-84</b>	<b>85+</b>
Noroccidental	I	82,2	81,2	77,2	72,2	67,2	62,2	57,2	52,5	47,8	42,8	38,0	33,5	28,8	24,6	20,5	16,8	13,0	9,9	7,1
Occidental	II	82,6	81,6	77,6	72,6	67,6	62,6	57,6	52,9	47,9	42,9	38,2	33,7	28,9	24,5	20,3	16,5	12,8	9,3	6,5
Avilés	III	82,8	81,9	78,0	73,0	68,0	63,1	58,2	53,3	48,4	43,5	38,8	34,0	29,5	25,4	21,2	17,1	13,2	9,9	7,2
Oviedo	IV	82,8	82,0	78,0	73,0	68,1	63,1	58,2	53,3	48,4	43,6	38,8	34,1	29,5	25,2	21,0	17,0	13,1	9,6	6,7
Gijón	V	82,4	81,6	77,6	72,6	67,6	62,6	57,7	52,8	47,9	43,0	38,2	33,6	29,2	25,0	20,8	16,8	13,0	9,7	7,1
Oriental	VI	80,6	79,9	75,9	70,9	65,9	61,3	56,4	51,6	46,8	41,9	37,1	32,6	28,3	24,1	20,3	16,5	12,7	9,5	6,7
Caudal	VII	81,7	80,7	76,7	71,7	66,7	61,7	56,7	51,8	47,0	42,2	37,5	33,2	28,6	24,6	20,4	16,2	12,7	9,1	6,3
Nalón	VIII	81,3	80,7	76,7	71,7	66,7	61,7	56,8	52,0	47,0	42,1	37,2	32,6	28,2	24,0	19,9	16,0	12,4	8,9	6,3
<b>Asturias</b>		<b>82,4</b>	<b>81,5</b>	<b>77,5</b>	<b>72,5</b>	<b>67,6</b>	<b>62,6</b>	<b>57,7</b>	<b>52,8</b>	<b>47,9</b>	<b>43,1</b>	<b>38,3</b>	<b>33,6</b>	<b>29,1</b>	<b>24,9</b>	<b>20,7</b>	<b>16,7</b>	<b>13,0</b>	<b>9,5</b>	<b>6,8</b>

## I.2. MORTALIDAD GENERAL ASTURIAS 2015

	<u>N. Absoluto</u>	<u>Tasa 0/00</u>	<u>T.std. Mundial</u>	<u>T.std. Europea</u>	<u>T.std. Española</u>
VARONES	6610	13,2	4,1	6,5	10,0
MUJERES	6940	12,6	2,1	3,5	8,9
<b>TOTAL</b>	<b>13550</b>	<b>12,9</b>	<b>3,0</b>	<b>4,8</b>	<b>9,4</b>

## I.3. DISTRIBUCIÓN POR EDAD Y SEXO ASTURIAS 2015

(Números absolutos, porcentajes y tasas específicas por mil)

<u>Grupo edad</u>	<u>VARONES</u>			<u>MUJERES</u>			<u>TOTAL</u>		
	<u>Nº</u>	<u>%</u>	<u>Tasa 0/00</u>	<u>Nº</u>	<u>%</u>	<u>Tasa 0/00</u>	<u>Nº</u>	<u>%</u>	<u>Tasa 0/00</u>
N.E.	-	-	-	-	-	-	-	-	-
<1	8	0,1	2,4	4	0,1	1,3	12	0,1	1,9
1 - 4	1	0,0	0,1	-	-	-	1	0,0	0,0
5 - 14	2	0,0	0,0	1	0,0	0,0	3	0,0	0,0
15 - 24	11	0,2	0,3	5	0,1	0,1	16	0,1	0,2
25 - 34	31	0,5	0,5	17	0,2	0,3	48	0,4	0,4
35 - 44	90	1,4	1,1	52	0,7	0,6	142	1,0	0,8
45 - 54	294	4,4	3,6	137	2,0	1,6	431	3,2	2,6
55 - 64	687	10,4	9,2	312	4,5	3,9	999	7,4	6,4
65 - 74	1065	16,1	19,6	505	7,3	7,9	1570	11,6	13,3
75 - 84	2148	32,5	59,2	1684	24,3	31,1	3832	28,3	42,4
85+	2273	34,4	170,8	4223	60,9	136,9	6496	47,9	147,1

## I.4. PRIMERAS CAUSAS DE MORTALIDAD POR GRUPOS DE EDAD Y SEXO ASTURIAS 2015

(Lista reducida 102 grupos. Valores absolutos y porcentajes por grupos de edad)

<b>Varones</b>									
<b>1ª Causa</b>			<b>2ª Causa</b>			<b>3ª Causa</b>			
<b>G. Edad</b>	<b>Enfermedad</b>	<b>Nº</b>	<b>%</b>	<b>Enfermedad</b>	<b>Nº</b>	<b>%</b>	<b>Enfermedad</b>	<b>Nº</b>	<b>%</b>
1-4	Otras malformaciones congénitas, deformidades y anomalías cromosómicas	1	100,0						
5-14	Leucemia	1	50,0	Tumor maligno del labio , de la cavidad bucal y de la faringe	1	50,0			
15-39	Accidentes de tráfico de vehículos de motor	9	11,8	Suicidio y lesiones autoinfligidas	8	10,5	Insuficiencia cardíaca	4	5,3
40-64	Tumor maligno de la tráquea, de los bronquios y del pulmón	169	16,3	Infarto agudo de miocardio	95	9,2	Cirrosis y otras enfermedades crónicas del hígado	64	6,2
65+	Enfermedades crónicas de las vías respiratorias inferiores(excepto asma)	373	6,8	Tumor maligno de la tráquea, de los bronquios y del pulmón	367	6,7	Otras enfermedades del corazón	345	6,3

<b>Mujeres</b>									
<b>1ª Causa</b>			<b>2ª Causa</b>			<b>3ª Causa</b>			
<b>G. Edad</b>	<b>Enfermedad</b>	<b>Nº</b>	<b>%</b>	<b>Enfermedad</b>	<b>Nº</b>	<b>%</b>	<b>Enfermedad</b>	<b>Nº</b>	<b>%</b>
1-4									
5-14	Otras enfermedades del sistema nervioso y de los organos de los sentidos	1	100,0						
15-39	Suicidio y lesiones autoinfligidas	10	23,8	Otras enfermedades del sistema digestivo	4	9,5	Tumor maligno de la mama	3	7,1
40-64	Tumor maligno de la tráquea, de los bronquios y del pulmón	66	13,7	Tumor maligno de la mama	51	10,6	Tumor maligno del colon	25	5,2
65+	Trastornos mentales orgánicos, senil y presenil	576	9,0	Enfermedades cerebrovasculares	561	8,7	Otras enfermedades del corazón	527	8,2

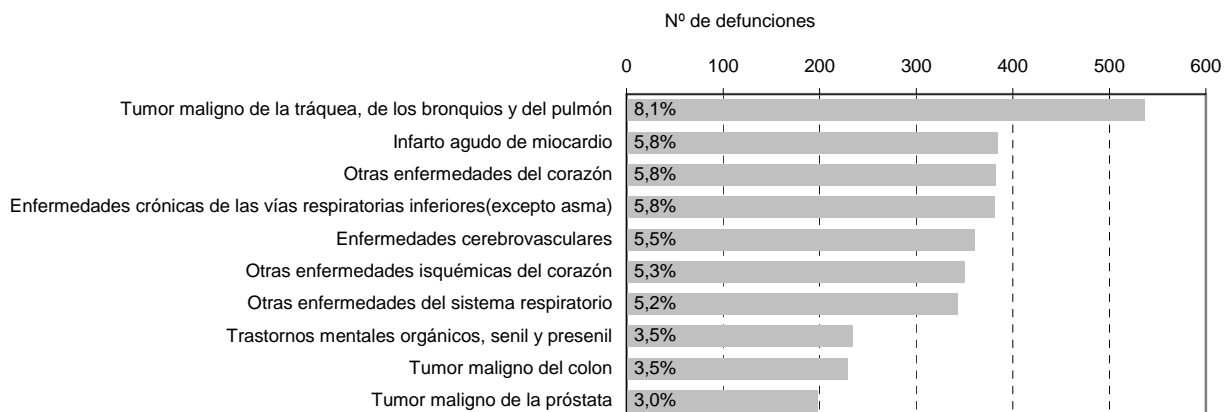
<b>Total</b>									
<b>1ª Causa</b>			<b>2ª Causa</b>			<b>3ª Causa</b>			
<b>G. Edad</b>	<b>Enfermedad</b>	<b>Nº</b>	<b>%</b>	<b>Enfermedad</b>	<b>Nº</b>	<b>%</b>	<b>Enfermedad</b>	<b>Nº</b>	<b>%</b>
1-4	Otras malformaciones congénitas, deformidades y anomalías cromosómicas	1	100,0						
5-14	Otras enfermedades del sistema nervioso y de los organos de los sentidos	1	33,3	Leucemia	1	33,3	Tumor maligno del labio , de la cavidad bucal y de la faringe	1	33,3
15-39	Suicidio y lesiones autoinfligidas	18	15,3	Accidentes de tráfico de vehículos de motor	10	8,5	Enfermedades cerebrovasculares	7	5,9
40-64	Tumor maligno de la tráquea, de los bronquios y del pulmón	235	15,5	Infarto agudo de miocardio	115	7,6	Cirrosis y otras enfermedades crónicas del hígado	72	4,7
65+	Enfermedades cerebrovasculares	885	7,4	Otras enfermedades del corazón	872	7,3	Trastornos mentales orgánicos, senil y presenil	807	6,8

## I.5. DIEZ PRIMERAS CAUSAS DE MORTALIDAD

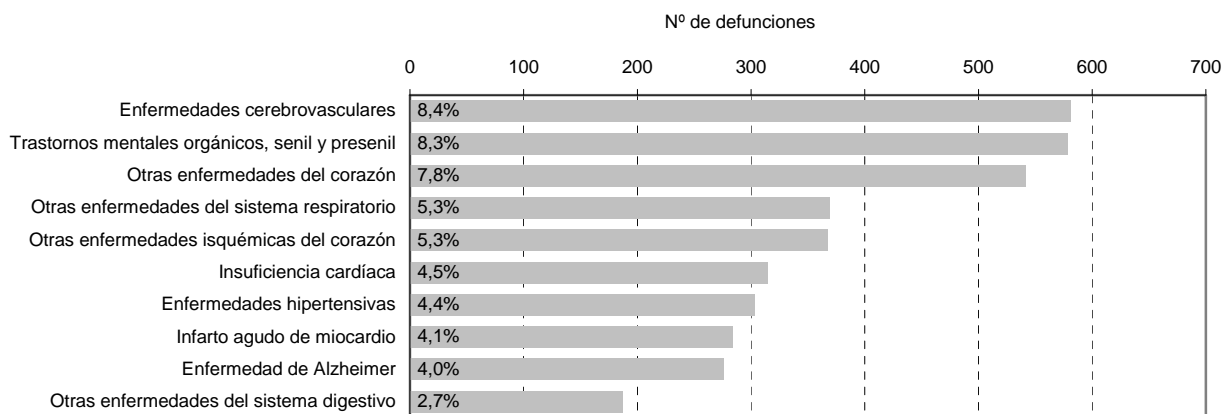
ASTURIAS 2015

(Lista reducida 102 grupos. Valores absolutos y porcentajes sobre total de mortalidad)

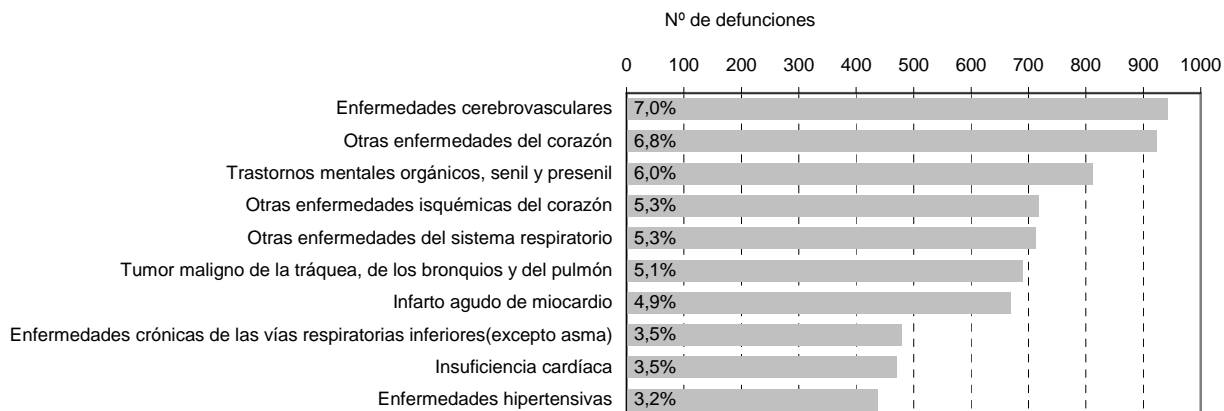
### Varones



### Mujeres



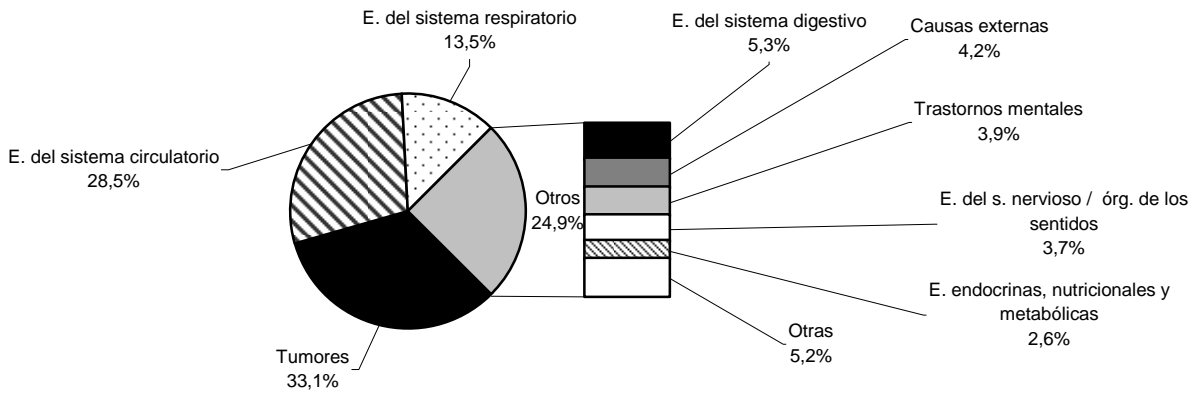
### Total



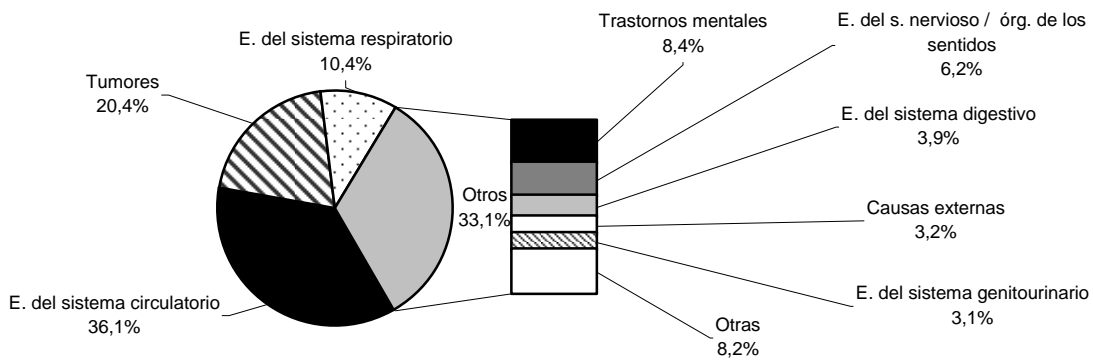


## I.6. PRIMERAS CAUSAS DE MUERTE POR GRANDES GRUPOS DE ENFERMEDAD ASTURIAS 2015

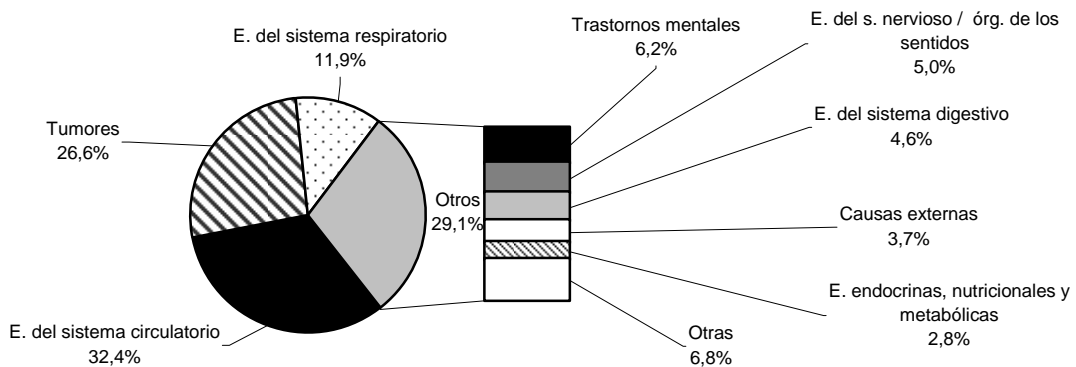
### Varones



### Mujeres



### Total



## I.7. MORTALIDAD POR GRANDES GRUPOS DE ENFERMEDADES ASTURIAS 2015

(Cifras absolutas, porcentajes sobre total fallecidos, distribución por grupos de edad)

GRUPO		TOTAL													
		TOTAL	N.E.	<1	1-4	5-14	15-24	25-34	35-44	45-54	55-64	65-74	75-84	85+	
Totales		Nº	13550	-	12	1	3	16	48	142	431	999	1570	3832	6496
		%													
I	E. infecciosas y parasitarias	Nº	180	-	-	-	-	-	-	7	12	15	12	51	83
		%	1,3	-	-	-	-	-	-	4,9	2,8	1,5	0,8	1,3	1,3
II	Tumores	Nº	3603	-	2	-	2	3	14	44	202	548	817	1088	883
		%	26,6	-	16,7	-	66,7	18,8	29,2	31,0	46,9	54,9	52,0	28,4	13,6
III	E. sangre /hematopoyéticos /inmunidad	Nº	52	-	-	-	-	1	-	-	1	4	2	11	33
		%	0,4	-	-	-	-	6,3	-	-	0,2	0,4	0,1	0,3	0,5
IV	E. endocrinas, nutricionales y metabólicas	Nº	374	-	1	-	-	-	1	3	3	25	37	125	179
		%	2,8	-	8,3	-	-	-	2,1	2,1	0,7	2,5	2,4	3,3	2,8
V	Trastornos mentales	Nº	843	-	-	-	-	-	-	2	6	8	35	199	593
		%	6,2	-	-	-	-	-	-	1,4	1,4	0,8	2,2	5,2	9,1
VI-VIII	E. del s. Nervioso /órg. de los sentidos	Nº	675	-	2	-	1	2	1	-	9	22	43	220	375
		%	5,0	-	16,7	-	33,3	12,5	2,1	-	2,1	2,2	2,7	5,7	5,8
IX	E. del sistema circulatorio	Nº	4388	-	-	-	-	-	7	29	86	198	338	1226	2504
		%	32,4	-	-	-	-	-	14,6	20,4	20,0	19,8	21,5	32,0	38,5
X	E. del sistema respiratorio	Nº	1617	-	-	-	-	-	1	7	17	35	124	476	957
		%	11,9	-	-	-	-	-	2,1	4,9	3,9	3,5	7,9	12,4	14,7
XI	E. del sistema digestivo	Nº	624	-	-	-	-	-	2	11	34	71	78	169	259
		%	4,6	-	-	-	-	-	4,2	7,7	7,9	7,1	5,0	4,4	4,0
XII	E. de la piel y del tejido subcutáneo	Nº	50	-	-	-	-	-	-	-	-	2	4	10	34
		%	0,4	-	-	-	-	-	-	-	-	0,2	0,3	0,3	0,5
XIII	E. del s. osteomuscular / conjuntivo	Nº	144	-	-	-	-	-	-	-	2	2	6	38	96
		%	1,1	-	-	-	-	-	-	-	0,5	0,2	0,4	1,0	1,5
XIV	E. del sistema genitourinario	Nº	348	-	-	-	-	-	2	-	6	7	12	93	228
		%	2,6	-	-	-	-	-	4,2	-	1,4	0,7	0,8	2,4	3,5
XV	Embarazo, parto y puerperio	Nº	1	-	-	-	-	-	-	1	-	-	-	-	-
		%	0,0	-	-	-	-	-	-	0,7	-	-	-	-	-
XVI	Afecciones perinatales	Nº	5	-	5	-	-	-	-	-	-	-	-	-	-
		%	0,0	-	41,7	-	-	-	-	-	-	-	-	-	-
XVII	Anomalías congénitas / cromosómicas	Nº	27	-	1	1	-	-	-	2	3	6	4	6	4
		%	0,2	-	8,3	100,0	-	-	-	1,4	0,7	0,6	0,3	0,2	0,1
XVIII	Causas mal definidas	Nº	118	-	1	-	-	-	-	1	1	3	4	11	97
		%	0,9	-	8,3	-	-	-	-	0,7	0,2	0,3	0,3	0,3	1,5
XX	Causas externas	Nº	501	-	-	-	-	10	20	35	49	53	54	109	171
		%	3,7	-	-	-	-	62,5	41,7	24,6	11,4	5,3	3,4	2,8	2,6

## I.7(Cont.).MORTALIDAD POR GRANDES GRUPOS DE ENFERMEDADES ASTURIAS 2015

(Cifras absolutas, porcentajes sobre varones fallecidos, distribución por grupos de edad)

### VARONES

GRUPO		TOTAL	N.E.	<1	1-4	5-14	15-24	25-34	35-44	45-54	55-64	65-74	75-84	85+	
<b>Totales</b>		<b>Nº</b>	<b>6610</b>	<b>-</b>	<b>8</b>	<b>1</b>	<b>2</b>	<b>11</b>	<b>31</b>	<b>90</b>	<b>294</b>	<b>687</b>	<b>1065</b>	<b>2148</b>	<b>2273</b>
I	E. infecciosas y parasitarias	Nº	83	-	-	-	-	-	6	11	13	4	25	24	
		%	1,3	-	-	-	-	-	6,7	3,7	1,9	0,4	1,2	1,1	
II	Tumores	Nº	2186	-	1	-	2	1	9	20	117	364	560	699	413
		%	33,1	-	12,5	-	100,0	9,1	29,0	22,2	39,8	53,0	52,6	32,5	18,2
III	E. sangre /hematopoyéticos /inmunidad	Nº	19	-	-	-	-	1	-	-	1	1	1	5	10
		%	0,3	-	-	-	-	9,1	-	-	0,3	0,1	0,1	0,2	0,4
IV	E. endocrinas, nutricionales y metabólicas	Nº	171	-	1	-	-	-	1	2	3	20	23	65	56
		%	2,6	-	12,5	-	-	-	3,2	2,2	1,0	2,9	2,2	3,0	2,5
V	Trastornos mentales	Nº	258	-	-	-	-	-	-	2	5	5	20	84	142
		%	3,9	-	-	-	-	-	-	2,2	1,7	0,7	1,9	3,9	6,2
VI-VIII	E. del s. Nervioso /órg. de los sentidos	Nº	242	-	2	-	-	1	1	-	6	8	22	105	97
		%	3,7	-	25,0	-	-	9,1	3,2	-	2,0	1,2	2,1	4,9	4,3
IX	E. del sistema circulatorio	Nº	1882	-	-	-	-	-	5	19	69	147	239	627	776
		%	28,5	-	-	-	-	-	16,1	21,1	23,5	21,4	22,4	29,2	34,1
X	E. del sistema respiratorio	Nº	895	-	-	-	-	-	-	6	9	25	93	314	448
		%	13,5	-	-	-	-	-	-	6,7	3,1	3,6	8,7	14,6	19,7
XI	E. del sistema digestivo	Nº	350	-	-	-	-	-	-	7	31	57	54	97	104
		%	5,3	-	-	-	-	-	-	7,8	10,5	8,3	5,1	4,5	4,6
XII	E. de la piel y del tejido subcutáneo	Nº	15	-	-	-	-	-	-	-	-	1	3	5	6
		%	0,2	-	-	-	-	-	-	-	-	0,1	0,3	0,2	0,3
XIII	E. del s. osteomuscular / conjuntivo	Nº	45	-	-	-	-	-	-	-	2	-	3	14	26
		%	0,7	-	-	-	-	-	-	-	0,7	-	0,3	0,7	1,1
XIV	E. del sistema genitourinario	Nº	136	-	-	-	-	-	1	-	2	3	6	42	82
		%	2,1	-	-	-	-	-	3,2	-	0,7	0,4	0,6	2,0	3,6
XV	Embarazo, parto y puerperio	Nº	-	-	-	-	-	-	-	-	-	-	-	-	-
		%	-	-	-	-	-	-	-	-	-	-	-	-	-
XVI	Afecciones perinatales	Nº	3	-	3	-	-	-	-	-	-	-	-	-	-
		%	0,0	-	37,5	-	-	-	-	-	-	-	-	-	-
XVII	Anomalias congénitas / cromosómicas	Nº	13	-	1	1	-	-	-	2	1	2	1	2	3
		%	0,2	-	12,5	100,0	-	-	-	2,2	0,3	0,3	0,1	0,1	0,1
XVIII	Causas mal definidas	Nº	33	-	-	-	-	-	-	1	1	2	3	5	21
		%	0,5	-	-	-	-	-	-	1,1	0,3	0,3	0,3	0,2	0,9
XX	Causas externas	Nº	279	-	-	-	-	8	14	25	36	39	33	59	65
		%	4,2	-	-	-	-	72,7	45,2	27,8	12,2	5,7	3,1	2,7	2,9

## I.7(Cont.). MORTALIDAD POR GRANDES GRUPOS DE ENFERMEDADES ASTURIAS 2015

(Cifras absolutas, porcentajes sobre mujeres fallecidas, distribución por grupos de edad)

### MUJERES

GRUPO		TOTAL	N.E.	<1	1-4	5-14	15-24	25-34	35-44	45-54	55-64	65-74	75-84	85+	
<b>Totales</b>		Nº	6940	-	4	-	1	5	17	52	137	312	505	1684	4223
		%													
I	E. infecciosas y parasitarias	Nº	97	-	-	-	-	-	1	1	2	8	26	59	
		%	1,4	-	-	-	-	-	1,9	0,7	0,6	1,6	1,5	1,4	
II	Tumores	Nº	1417	-	1	-	-	2	5	24	85	184	257	389	470
		%	20,4	-	25,0	-	-	40,0	29,4	46,2	62,0	59,0	50,9	23,1	11,1
III	E. sangre /hematopoyéticos /inmunidad	Nº	33	-	-	-	-	-	-	-	3	1	6	23	
		%	0,5	-	-	-	-	-	-	-	1,0	0,2	0,4	0,5	
IV	E. endocrinas, nutricionales y metabólicas	Nº	203	-	-	-	-	-	1	-	5	14	60	123	
		%	2,9	-	-	-	-	-	1,9	-	1,6	2,8	3,6	2,9	
V	Trastornos mentales	Nº	585	-	-	-	-	-	-	1	3	15	115	451	
		%	8,4	-	-	-	-	-	-	0,7	1,0	3,0	6,8	10,7	
VI-VIII	E. del s. Nervioso /órg. de los sentidos	Nº	433	-	-	-	1	1	-	3	14	21	115	278	
		%	6,2	-	-	-	100,0	20,0	-	2,2	4,5	4,2	6,8	6,6	
IX	E. del sistema circulatorio	Nº	2506	-	-	-	-	-	2	10	17	51	99	599	1728
		%	36,1	-	-	-	-	-	11,8	19,2	12,4	16,3	19,6	35,6	40,9
X	E. del sistema respiratorio	Nº	722	-	-	-	-	-	1	1	8	10	31	162	509
		%	10,4	-	-	-	-	-	5,9	1,9	5,8	3,2	6,1	9,6	12,1
XI	E. del sistema digestivo	Nº	274	-	-	-	-	-	2	4	3	14	24	72	155
		%	3,9	-	-	-	-	-	11,8	7,7	2,2	4,5	4,8	4,3	3,7
XII	E. de la piel y del tejido subcutáneo	Nº	35	-	-	-	-	-	-	-	1	1	5	28	
		%	0,5	-	-	-	-	-	-	-	0,3	0,2	0,3	0,7	
XIII	E. del s. osteomuscular / conjunto	Nº	99	-	-	-	-	-	-	-	2	3	24	70	
		%	1,4	-	-	-	-	-	-	-	0,6	0,6	1,4	1,7	
XIV	E. del sistema genitourinario	Nº	212	-	-	-	-	-	1	-	4	4	6	51	146
		%	3,1	-	-	-	-	-	5,9	-	2,9	1,3	1,2	3,0	3,5
XV	Embarazo, parto y puerperio	Nº	1	-	-	-	-	-	-	1	-	-	-	-	
		%	0,0	-	-	-	-	-	-	1,9	-	-	-	-	
XVI	Afecciones perinatales	Nº	2	-	2	-	-	-	-	-	-	-	-	-	
		%	0,0	-	50,0	-	-	-	-	-	-	-	-	-	
XVII	Anomalías congénitas / cromosómicas	Nº	14	-	-	-	-	-	-	2	4	3	4	1	
		%	0,2	-	-	-	-	-	-	1,5	1,3	0,6	0,2	0,0	
XVIII	Causas mal definidas	Nº	85	-	1	-	-	-	-	-	1	1	6	76	
		%	1,2	-	25,0	-	-	-	-	-	0,3	0,2	0,4	1,8	
XX	Causas externas	Nº	222	-	-	-	-	2	6	10	13	14	21	50	106
		%	3,2	-	-	-	-	40,0	35,3	19,2	9,5	4,5	4,2	3,0	2,5

## I.8. MORTALIDAD POR GRANDES GRUPOS DE ENFERMEDADES

ASTURIAS 2015

(Tasas específicas por 100.000, distribución por grupos de edad)

		TOTAL												
GRUPO	TOTAL	N.E.	≤1	1-4	5-14	15-24	25-34	35-44	45-54	55-64	65-74	75-84	85+	
Totales	1289,0	-	188,9	3,4	3,8	20,4	41,1	84,4	261,4	644,9	1327,3	4240,6	14708,8	
I	E. infecciosas y parasitarias	17,1	-	-	-	-	-	4,2	7,3	9,7	10,1	56,4	187,9	
II	Tumores	342,7	-	31,5	-	2,5	3,8	12,0	26,1	122,5	353,8	690,7	1204,0	1999,4
III	E. sangre / hematopoyéticos / inmunidad	4,9	-	-	-	-	1,3	-	-	0,6	2,6	1,7	12,2	74,7
IV	E. endocrinas, nutricionales y metabólicas	35,6	-	15,7	-	-	-	0,9	1,8	1,8	16,1	31,3	138,3	405,3
V	Trastornos mentales	80,2	-	-	-	-	-	-	1,2	3,6	5,2	29,6	220,2	1342,7
VI-VIII	E. del s. Nervioso / órg. de los sentidos	64,2	-	31,5	-	1,3	2,6	0,9	-	5,5	14,2	36,4	243,5	849,1
IX	E. del sistema circulatorio	417,4	-	-	-	-	-	6,0	17,2	52,2	127,8	285,8	1356,7	5669,8
X	E. del sistema respiratorio	153,8	-	-	-	-	-	0,9	4,2	10,3	22,6	104,8	526,8	2166,9
XI	E. del sistema digestivo	59,4	-	-	-	-	-	1,7	6,5	20,6	45,8	65,9	187,0	586,5
XII	E. de la piel y del tejido subcutáneo	4,8	-	-	-	-	-	-	-	-	1,3	3,4	11,1	77,0
XIII	E. del s. osteomuscular / conjuntivo	13,7	-	-	-	-	-	-	-	1,2	1,3	5,1	42,1	217,4
XIV	E. del sistema genitourinario	33,1	-	-	-	-	-	1,7	-	3,6	4,5	10,1	102,9	516,3
XV	Embarazo, parto y puerperio	0,1	-	-	-	-	-	-	0,6	-	-	-	-	-
XVI	Afecciones perinatales	0,5	-	78,7	-	-	-	-	-	-	-	-	-	-
XVII	Anomalías congénitas / cromosómicas	2,6	-	15,7	3,4	-	-	-	1,2	1,8	3,9	3,4	6,6	9,1
XVIII	Causas mal definidas	11,2	-	15,7	-	-	-	-	0,6	0,6	1,9	3,4	12,2	219,6
XX	Causas externas	47,7	-	-	-	-	12,8	17,1	20,8	29,7	34,2	45,7	120,6	387,2

## I.8(Cont.).MORTALIDAD POR GRANDES GRUPOS DE ENFERMEDADES

ASTURIAS 2015

(Tasas específicas por 100.000, distribución por grupos de edad)

### VARONES

GRUPO	TOTAL	N.E.	≤1	1-4	5-14	15-24	25-34	35-44	45-54	55-64	65-74	75-84	85+
<b>Totales</b>	<b>1316,3</b>	-	243,8	6,6	4,9	27,5	52,6	106,4	362,0	923,4	1958,4	5918,0	17081,2
I E. infecciosas y parasitarias	16,5	-	-	-	-	-	-	7,1	13,5	17,5	7,4	68,9	180,4
II Tumores	435,3	-	30,5	-	4,9	2,5	15,3	23,6	144,1	489,3	1029,8	1925,8	3103,6
III E. sangre / hematopoyéticos / inmunidad	3,8	-	-	-	-	2,5	-	-	1,2	1,3	1,8	13,8	75,1
IV E. endocrinas, nutricionales y metabólicas	34,1	-	30,5	-	-	-	1,7	2,4	3,7	26,9	42,3	179,1	420,8
V Trastornos mentales	51,4	-	-	-	-	-	-	2,4	6,2	6,7	36,8	231,4	1067,1
VI-VIII E. del s. Nervioso / órg. de los sentidos	48,2	-	61,0	-	-	2,5	1,7	-	7,4	10,8	40,5	289,3	728,9
IX E. del sistema circulatorio	374,8	-	-	-	-	-	8,5	22,5	85,0	197,6	439,5	1727,5	5831,5
X E. del sistema respiratorio	178,2	-	-	-	-	-	-	7,1	11,1	33,6	171,0	865,1	3366,6
XI E. del sistema digestivo	69,7	-	-	-	-	-	-	8,3	38,2	76,6	99,3	267,2	781,5
XII E. de la piel y del tejido subcutáneo	3,0	-	-	-	-	-	-	-	-	1,3	5,5	13,8	45,1
XIII E. del s. osteomuscular / conjuntivo	9,0	-	-	-	-	-	-	-	2,5	-	5,5	38,6	195,4
XIV E. del sistema genitourinario	27,1	-	-	-	-	-	1,7	-	2,5	4,0	11,0	115,7	616,2
XV Embarazo, parto y puerperio	-	-	-	-	-	-	-	-	-	-	-	-	-
XVI Afecciones perinatales	0,6	-	91,4	-	-	-	-	-	-	-	-	-	-
XVII Anomalías congénitas / cromosómicas	2,6	-	30,5	6,6	-	-	-	2,4	1,2	2,7	1,8	5,5	22,5
XVIII Causas mal definidas	6,6	-	-	-	-	-	-	1,2	1,2	2,7	5,5	13,8	157,8
XX Causas externas	55,6	-	-	-	-	20,0	23,8	29,5	44,3	52,4	60,7	162,6	488,5

### MUJERES

GRUPO	TOTAL	N.E.	≤1	1-4	5-14	15-24	25-34	35-44	45-54	55-64	65-74	75-84	85+
<b>Totales</b>	<b>1264,0</b>	-	130,2	-	2,6	13,1	29,4	62,1	163,8	387,6	790,2	3114,6	13685,7
I E. infecciosas y parasitarias	17,7	-	-	-	-	-	-	1,2	1,2	2,5	12,5	48,1	191,2
II Tumores	258,1	-	32,5	-	-	5,2	8,6	28,7	101,6	228,6	402,2	719,5	1523,2
III E. sangre / hematopoyéticos / inmunidad	6,0	-	-	-	-	-	-	-	-	3,7	1,6	11,1	74,5
IV E. endocrinas, nutricionales y metabólicas	37,0	-	-	-	-	-	-	1,2	-	6,2	21,9	111,0	398,6
V Trastornos mentales	106,5	-	-	-	-	-	-	-	1,2	3,7	23,5	212,7	1461,6
VI-VIII E. del s. Nervioso / órg. de los sentidos	78,9	-	-	-	2,6	2,6	-	-	3,6	17,4	32,9	212,7	900,9
IX E. del sistema circulatorio	456,4	-	-	-	-	-	3,5	12,0	20,3	63,4	154,9	1107,9	5600,0
X E. del sistema respiratorio	131,5	-	-	-	-	-	1,7	1,2	9,6	12,4	48,5	299,6	1649,5
XI E. del sistema digestivo	49,9	-	-	-	-	-	3,5	4,8	3,6	17,4	37,6	133,2	502,3
XII E. de la piel y del tejido subcutáneo	6,4	-	-	-	-	-	-	-	-	1,2	1,6	9,2	90,7
XIII E. del s. osteomuscular / conjuntivo	18,0	-	-	-	-	-	-	-	-	2,5	4,7	44,4	226,9
XIV E. del sistema genitourinario	38,6	-	-	-	-	-	1,7	-	4,8	5,0	9,4	94,3	473,2
XV Embarazo, parto y puerperio	0,2	-	-	-	-	-	-	1,2	-	-	-	-	-
XVI Afecciones perinatales	0,4	-	65,1	-	-	-	-	-	-	-	-	-	-
XVII Anomalías congénitas / cromosómicas	2,5	-	-	-	-	-	-	-	2,4	5,0	4,7	7,4	3,2
XVIII Causas mal definidas	15,5	-	32,5	-	-	-	-	-	-	1,2	1,6	11,1	246,3
XX Causas externas	40,4	-	-	-	-	5,2	10,4	12,0	15,5	17,4	32,9	92,5	343,5

## I.9. CAUSAS DE MUERTE POR EDAD Y SEXO

ASTURIAS 2015

(Lista detallada. Cifras absolutas y tasas específicas por cien mil habitantes. V=varones. M=mujeres)

CÓDIGO	CAUSA		TOTAL	<1	1-4	5-9	10-14	15-19	20-24	25-29
	Total	V	6610	8	1	-	2	2	9	15
			1316,3	243,8	6,6	-	10,2	10,6	42,8	58,1
		M	6940	4	-	1	-	5	-	10
			1264,0	130,2	-	5,0	-	28,0	-	39,9
A00-B99	Ciertas enfermedades infecciosas y parasitarias	V	83	-	-	-	-	-	-	-
			16,5	-	-	-	-	-	-	-
		M	97	-	-	-	-	-	-	-
			17,7	-	-	-	-	-	-	
A04	Otras infecciones intestinales bacterianas	V	-	-	-	-	-	-	-	-
		M	1	-	-	-	-	-	-	-
			0,2	-	-	-	-	-	-	
A08	Infecciones intestinales debidas a virus y otros organismos especificados	V	1	-	-	-	-	-	-	-
		M	-	-	-	-	-	-	-	-
			0,2	-	-	-	-	-	-	
A09	Otras gastroenteritis y colitis de origen infeccioso y no especificado	V	9	-	-	-	-	-	-	-
		M	16	-	-	-	-	-	-	-
			2,9	-	-	-	-	-	-	
A16	Tuberculosis respiratoria, no confirmada bacteriológica o histológicamente	V	4	-	-	-	-	-	-	-
		M	4	-	-	-	-	-	-	-
			0,7	-	-	-	-	-	-	
A17	Tuberculosis del sistema nervioso	V	1	-	-	-	-	-	-	-
		M	1	-	-	-	-	-	-	-
			0,2	-	-	-	-	-	-	
A41	Otras sepsis	V	24	-	-	-	-	-	-	-
		M	57	-	-	-	-	-	-	-
			10,4	-	-	-	-	-	-	
A49	Infección bacteriana de sitio no especificado	V	4	-	-	-	-	-	-	-
		M	-	-	-	-	-	-	-	-
			0,8	-	-	-	-	-	-	
A81	Infecciones del sistema nervioso central por virus atípico	V	1	-	-	-	-	-	-	-
		M	1	-	-	-	-	-	-	-
			0,2	-	-	-	-	-	-	
A86	Encefalitis viral, no especificada	V	1	-	-	-	-	-	-	-
		M	-	-	-	-	-	-	-	-
			0,2	-	-	-	-	-	-	
B00	Infecciones herpéticas [herpes simple]	V	1	-	-	-	-	-	-	-
		M	1	-	-	-	-	-	-	-
			0,2	-	-	-	-	-	-	
B02	Herpes zoster	V	-	-	-	-	-	-	-	-
		M	2	-	-	-	-	-	-	-
			0,4	-	-	-	-	-	-	
B16	Hepatitis aguda tipo B	V	-	-	-	-	-	-	-	-
		M	1	-	-	-	-	-	-	-
			0,2	-	-	-	-	-	-	
B18	Hepatitis viral crónica	V	15	-	-	-	-	-	-	-
		M	9	-	-	-	-	-	-	-
			3,0	-	-	-	-	-	-	
B19	Hepatitis viral, no especificada	V	2	-	-	-	-	-	-	-
		M	-	-	-	-	-	-	-	-
			0,4	-	-	-	-	-	-	
B20	Enfermedad por virus de la inmunodeficiencia humana [VIH], resultante en enfermedades infecciosas y parasitarias	V	5	-	-	-	-	-	-	-
		M	1	-	-	-	-	-	-	-
			1,0	-	-	-	-	-	-	
B21	Enfermedad por virus de la inmunodeficiencia humana [VIH], resultante en tumores malignos	V	2	-	-	-	-	-	-	-
		M	-	-	-	-	-	-	-	-
			0,2	-	-	-	-	-	-	
B22	Enfermedad por virus de la inmunodeficiencia humana [VIH], resultante en otras enfermedades especificadas	V	4	-	-	-	-	-	-	-
		M	-	-	-	-	-	-	-	-
			0,8	-	-	-	-	-	-	

## I.9 CAUSAS DE MUERTE POR EDAD Y SEXO

### ASTURIAS 2015

(Lista detallada. Cifras absolutas y tasas específicas por cien mil habitantes. V=varones. M=mujeres)

30-34	35-39	40-44	45-49	50-54	55-59	60-64	65-69	70-74	75-79	80-84	85+	CÓDIGO
16	34	56	113	181	323	364	522	543	798	1350	2273	
48,4	79,9	133,1	279,8	443,3	815,5	1046,2	1658,0	2371,5	4308,2	7595,8	17081,2	
7	20	32	58	79	150	162	212	293	469	1215	4223	
21,3	48,1	76,0	141,5	185,1	349,4	431,1	584,5	1060,4	1816,3	4301,5	13685,7	
-	3	3	6	5	10	3	3	1	11	14	24	A00-B99
-	7,0	7,1	14,9	12,2	25,2	8,6	9,5	4,4	59,4	78,8	180,4	
-	1	-	1	-	1	1	1	7	9	17	59	
-	2,4	-	2,4	-	2,3	2,7	2,8	25,3	34,9	60,2	191,2	
-	-	-	-	-	-	-	-	-	-	-	-	A04
-	-	-	-	-	-	-	-	-	-	-	1	
-	-	-	-	-	-	-	-	-	-	-	3,2	
-	-	-	-	-	-	-	-	-	-	-	1	A08
-	-	-	-	-	-	-	-	-	-	-	7,5	
-	-	-	-	-	-	-	-	-	-	-	-	
-	-	-	-	-	-	-	-	-	1	1	7	A09
-	-	-	-	-	-	-	-	-	5,4	5,6	52,6	
-	-	-	-	-	-	-	1	-	1	4	10	
-	-	-	-	-	-	-	2,8	-	3,9	14,2	32,4	
-	-	-	-	-	-	-	1	-	1	2	-	A16
-	-	-	-	-	-	-	3,2	-	5,4	11,3	-	
-	-	-	-	-	1	-	-	-	-	-	3	
-	-	-	-	-	2,3	-	-	-	-	-	9,7	
-	-	-	-	-	1	-	-	-	-	-	-	A17
-	-	-	-	-	2,5	-	-	-	-	-	-	
-	-	-	-	-	-	-	-	-	-	1	-	
-	-	-	-	-	-	-	-	-	-	3,5	-	
-	-	1	1	-	2	1	1	1	5	5	7	A41
-	-	2,4	2,5	-	5,0	2,9	3,2	4,4	27,0	28,1	52,6	
-	-	-	-	-	-	-	-	5	4	10	38	
-	-	-	-	-	-	-	-	18,1	15,5	35,4	123,1	
-	-	-	-	-	-	-	-	-	-	2	2	A49
-	-	-	-	-	-	-	-	-	-	11,3	15,0	
-	-	-	-	-	-	-	-	-	-	-	-	
-	1	-	-	-	-	-	-	-	-	-	-	A81
-	2,3	-	-	-	-	-	-	-	-	-	-	
-	-	-	-	-	-	-	-	1	-	-	-	
-	-	-	-	-	-	-	-	3,6	-	-	-	
-	-	-	-	-	-	-	-	-	-	-	1	A86
-	-	-	-	-	-	-	-	-	-	-	7,5	
-	-	-	-	-	-	-	-	-	-	-	-	
-	-	-	-	-	-	-	-	-	1	-	-	B00
-	-	-	-	-	-	-	-	-	5,4	-	-	
-	-	-	-	-	-	-	-	-	-	-	1	
-	-	-	-	-	-	-	-	-	-	-	3,2	
-	-	-	-	-	-	-	-	-	-	-	-	B02
-	-	-	-	-	-	-	-	-	-	-	-	
-	-	-	-	-	-	-	-	-	1	-	1	
-	-	-	-	-	-	-	-	-	3,9	-	3,2	
-	-	-	-	-	-	-	-	-	-	-	-	B16
-	-	-	-	-	-	-	-	-	-	-	-	
-	1	-	-	-	-	-	-	-	-	-	-	
-	2,4	-	-	-	-	-	-	-	-	-	-	
-	-	-	1	2	4	1	-	-	2	2	3	B18
-	-	-	2,5	4,9	10,1	2,9	-	-	10,8	11,3	22,5	
-	-	-	-	-	-	1	-	1	2	1	4	
-	-	-	-	-	-	2,7	-	3,6	7,7	3,5	13,0	
-	-	-	-	-	-	1	-	-	-	-	1	B19
-	-	-	-	-	-	2,9	-	-	-	-	7,5	
-	-	-	-	-	-	-	-	-	-	-	-	
-	1	1	1	1	1	-	-	-	-	-	-	B20
-	2,3	2,4	2,5	2,4	2,5	-	-	-	-	-	-	
-	-	-	1	-	-	-	-	-	-	-	-	
-	-	-	2,4	-	-	-	-	-	-	-	-	
-	-	1	-	1	-	-	-	-	-	-	-	B21
-	-	2,4	-	2,4	-	-	-	-	-	-	-	
-	-	-	-	-	-	-	-	-	-	-	-	
-	1	-	1	-	2	-	-	-	-	-	-	B22
-	2,3	-	2,5	-	5,0	-	-	-	-	-	-	
-	-	-	-	-	-	-	-	-	-	-	-	
-	-	-	-	-	-	-	-	-	-	-	-	



## I.9(Cont.). CAUSAS DE MUERTE POR EDAD Y SEXO

ASTURIAS 2015

(Lista detallada. Cifras absolutas y tasas específicas por cien mil habitantes. V=varones. M=mujeres)

CÓDIGO	CAUSA		TOTAL	≤1	1-4	5-9	10-14	15-19	20-24	25-29
B23	Enfermedad por virus de la inmunodeficiencia humana [VIH], resultante en otras afecciones	V	1	-	-	-	-	-	-	-
		M	0,2	-	-	-	-	-	-	-
B24	Enfermedad por virus de la inmunodeficiencia humana [VIH], sin otra especificación	V	3	-	-	-	-	-	-	-
		M	0,6	-	-	-	-	-	-	-
B34	Infección viral de sitio no especificado	V	-	-	-	-	-	-	-	-
		M	1	-	-	-	-	-	-	-
B37	Candidiasis	V	2	-	-	-	-	-	-	-
		M	0,4	-	-	-	-	-	-	-
B45	Criptococosis	V	1	-	-	-	-	-	-	-
		M	0,2	-	-	-	-	-	-	-
B59	Neumocistosis	V	1	-	-	-	-	-	-	-
		M	0,2	-	-	-	-	-	-	-
B90	Secuelas de tuberculosis	V	1	-	-	-	-	-	-	-
		M	0,2	-	-	-	-	-	-	-
B99	Otras enfermedades infecciosas y las no especificadas	V	-	-	-	-	-	-	-	-
		M	2	-	-	-	-	-	-	-
C00-D48	Tumores	V	2186	1	-	-	2	-	1	5
		M	435,3	30,5	-	-	10,2	-	4,8	19,4
			258,1	32,5	-	-	-	11,2	-	8,0
C00	Tumor maligno del labio	V	2	-	-	-	-	-	-	-
		M	0,4	-	-	-	-	-	-	-
C01	Tumor maligno de la base de la lengua	V	5	-	-	-	-	-	-	-
		M	1,0	-	-	-	-	-	-	-
C02	Tumor maligno de otras partes y de las no especificadas de la lengua	V	9	-	-	-	-	-	-	-
		M	1,8	-	-	-	-	-	-	-
C03	Tumor maligno de la encía	V	3	-	-	-	-	-	-	-
		M	0,5	-	-	-	-	-	-	-
C04	Tumor maligno del piso de la boca	V	4	-	-	-	1	-	-	1
		M	0,8	-	-	-	5,1	-	-	3,9
C05	Tumor maligno del paladar	V	1	-	-	-	-	-	-	-
		M	0,2	-	-	-	-	-	-	-
C06	Tumor maligno de otras partes y de las no especificadas de la boca	V	2	-	-	-	-	-	-	-
		M	0,4	-	-	-	-	-	-	-
C07	Tumor maligno de la glándula parótida	V	8	-	-	-	-	-	-	-
		M	1,6	-	-	-	-	-	-	-
C08	Tumor maligno de otras glándulas salivales mayores y de las no especificadas	V	3	-	-	-	-	-	-	-
		M	0,5	-	-	-	-	-	-	-
C09	Tumor maligno de la amígdala	V	4	-	-	-	-	-	-	-
		M	0,8	-	-	-	-	-	-	-

## I.9(Cont.). CAUSAS DE MUERTE POR EDAD Y SEXO

ASTURIAS 2015

(Lista detallada. Cifras absolutas y tasas específicas por cien mil habitantes. V=varones. M=mujeres)

30-34	35-39	40-44	45-49	50-54	55-59	60-64	65-69	70-74	75-79	80-84	85+	CÓDIGO
-	-	-	-	1	-	-	-	-	-	-	-	B23
-	-	-	-	2,4	-	-	-	-	-	-	-	B23
-	-	-	-	-	-	-	-	-	-	-	-	B24
-	-	-	1	-	-	-	1	-	1	-	-	B24
-	-	-	2,5	-	-	-	3,2	-	5,4	-	-	B24
-	-	-	-	-	-	-	-	-	-	-	-	B34
-	-	-	-	-	-	-	-	-	-	-	-	B34
-	-	-	-	-	-	-	-	-	-	1	-	B37
-	-	-	-	-	-	-	-	-	-	3,5	-	B37
-	-	-	-	-	-	-	-	-	-	1	1	B37
-	-	-	-	-	-	-	-	-	-	5,6	7,5	B37
-	-	-	-	-	-	-	-	-	-	-	-	B45
-	-	-	-	-	-	-	-	-	-	1	-	B45
-	-	-	-	-	-	-	-	-	-	5,6	-	B45
-	-	-	-	-	-	-	-	-	-	-	-	B59
-	-	-	1	-	-	-	-	-	-	-	-	B59
-	-	-	2,5	-	-	-	-	-	-	-	-	B59
-	-	-	-	-	-	-	-	-	-	-	-	B90
-	-	-	-	-	-	-	-	-	-	-	1	B90
-	-	-	-	-	-	-	-	-	-	-	7,5	B90
-	-	-	-	-	-	-	-	-	-	-	-	B99
-	-	-	-	-	-	-	-	-	-	-	-	B99
-	-	-	-	-	-	-	-	-	1	-	1	B99
-	-	-	-	-	-	-	-	-	3,9	-	3,2	B99
4	8	12	31	86	172	192	293	267	307	392	413	C00-D48
12,1	18,8	28,5	76,8	210,6	434,3	551,9	930,7	1166,1	1657,4	2205,6	3103,6	C00-D48
3	6	18	29	56	86	98	126	131	126	263	470	C00-D48
9,1	14,4	42,8	70,8	131,2	200,3	260,8	347,4	474,1	488,0	931,1	1523,2	C00-D48
-	-	-	-	-	-	-	1	-	1	-	-	C00
-	-	-	-	-	-	-	3,2	-	5,4	-	-	C00
-	-	-	-	-	-	-	-	-	-	-	-	C01
-	-	-	-	-	2	1	-	-	2	-	-	C01
-	-	-	-	-	5,0	2,9	-	-	10,8	-	-	C01
-	-	-	-	-	-	-	-	-	-	-	-	C02
1	-	-	-	-	2	-	2	1	1	1	1	C02
3,0	-	-	-	-	5,0	-	6,4	4,4	5,4	5,6	7,5	C02
-	-	-	-	-	-	1	-	-	1	1	-	C03
-	-	-	-	-	-	2,7	-	-	3,9	3,5	-	C03
-	-	-	-	-	1	-	-	-	-	-	1	C03
-	-	-	-	-	2,5	-	-	-	-	-	7,5	C03
-	-	-	-	-	-	-	-	-	-	1	-	C04
-	-	-	-	1	-	-	-	1	-	3,5	-	C04
-	-	-	-	2,4	-	-	-	4,4	-	-	-	C04
-	-	-	-	-	-	-	-	-	-	-	-	C05
-	-	-	-	-	-	-	-	1	1	-	-	C05
-	-	-	-	-	-	-	-	4,4	5,4	-	-	C05
-	-	-	-	-	-	-	-	-	-	-	-	C06
-	-	-	-	1	-	2	1	1	-	1	2	C06
-	-	-	-	2,4	-	5,7	3,2	4,4	-	5,6	15,0	C06
-	-	-	-	-	-	1	-	-	1	-	1	C07
-	-	-	-	-	-	2,7	-	-	3,9	-	3,2	C07
-	-	-	-	-	-	-	1	-	-	2	1	C07
-	-	-	-	-	-	-	3,2	-	-	11,3	7,5	C07
-	-	1	-	-	-	-	1	-	-	-	1	C08
-	-	2,4	-	-	-	-	2,8	-	-	-	3,2	C08
-	-	-	-	-	-	-	-	-	-	-	-	C08
-	-	-	-	-	-	-	-	-	-	1	-	C09
-	-	-	-	-	-	-	-	-	-	3,5	-	C09
-	-	-	-	-	-	-	-	-	-	1	-	C09
-	-	-	-	-	-	-	-	-	-	5,6	-	C09
-	-	-	-	-	-	-	-	-	-	-	-	C09

## I.9(Cont.). CAUSAS DE MUERTE POR EDAD Y SEXO

ASTURIAS 2015

(Lista detallada. Cifras absolutas y tasas específicas por cien mil habitantes. V=varones. M=mujeres)

<u>CÓDIGO</u>	<u>CAUSA</u>		<u>TOTAL</u>	<u>≤1</u>	<u>1-4</u>	<u>5-9</u>	<u>10-14</u>	<u>15-19</u>	<u>20-24</u>	<u>25-29</u>
C10	Tumor maligno de la orofaringe	V	14	-	-	-	-	-	-	-
		M	2,8	-	-	-	-	-	-	-
C11	Tumor maligno de la nasofaringe	V	1	-	-	-	-	-	-	-
		M	0,2	-	-	-	-	-	-	-
C12	Tumor maligno del seno piriforme	V	3	-	-	-	-	-	-	-
		M	0,6	-	-	-	-	-	-	-
C13	Tumor maligno de la hipofaringe	V	6	-	-	-	-	-	-	-
		M	1,1	-	-	-	-	-	-	-
C14	Tumor maligno de otros sitios y de los mal definidos del labio, de la cavidad bucal y de la faringe	V	4	-	-	-	-	-	-	-
		M	0,8	-	-	-	-	-	-	-
C15	Tumor maligno del esófago	V	9	-	-	-	-	-	-	-
		M	1,8	-	-	-	-	-	-	-
C16	Tumor maligno del estómago	V	1	-	-	-	-	-	-	-
		M	0,2	-	-	-	-	-	-	-
C17	Tumor maligno del intestino delgado	V	5	-	-	-	-	-	-	-
		M	1,0	-	-	-	-	-	-	-
C18	Tumor maligno del colon	V	1	-	-	-	-	-	-	-
		M	0,2	-	-	-	-	-	-	-
C19	Tumor maligno de la unión rectosigmoidea	V	62	-	-	-	-	-	-	-
		M	12,3	-	-	-	-	-	-	-
C20	Tumor maligno del recto	V	16	-	-	-	-	-	-	-
		M	2,9	-	-	-	-	-	-	-
C21	Tumor maligno del ano y del conducto anal	V	98	-	-	-	-	-	-	-
		M	19,5	-	-	-	-	-	-	-
C22	Tumor maligno del hígado y de las vías biliares intrahepáticas	V	69	-	-	-	-	-	-	-
		M	12,6	-	-	-	-	-	-	-
C23	Tumor maligno de la vesícula biliar	V	9	-	-	-	-	-	-	-
		M	1,8	-	-	-	-	-	-	-
C24	Tumor maligno de otras partes y de las no especificadas de las vías biliares	V	3	-	-	-	-	-	-	-
		M	0,5	-	-	-	-	-	-	-
C25	Tumor maligno del páncreas	V	229	-	-	-	-	-	-	-
		M	45,6	-	-	-	-	-	-	-
C26	Tumor maligno de otros sitios y de los mal definidos de los órganos digestivos	V	146	-	-	-	-	-	-	-
		M	26,6	-	-	-	-	-	-	-
C31	Tumor maligno de los senos paranasales	V	11	-	-	-	-	-	-	-
		M	2,2	-	-	-	-	-	-	-
C32	Tumor maligno de la laringe	V	6	-	-	-	-	-	-	-
		M	1,1	-	-	-	-	-	-	-
C33	Tumor maligno de la laringe	V	72	-	-	-	-	-	-	-
		M	14,3	-	-	-	-	-	-	-
C34	Tumor maligno de la laringe	V	42	-	-	-	-	-	-	-
		M	7,6	-	-	-	-	-	-	-
C35	Tumor maligno de la laringe	V	4	-	-	-	-	-	-	-
		M	0,8	-	-	-	-	-	-	-
C36	Tumor maligno de la laringe	V	1	-	-	-	-	-	-	-
		M	0,2	-	-	-	-	-	-	-
C37	Tumor maligno de la laringe	V	131	-	-	-	-	-	-	-
		M	26,1	-	-	-	-	-	-	-
C38	Tumor maligno de la laringe	V	38	-	-	-	-	-	-	-
		M	6,9	-	-	-	-	-	-	-
C39	Tumor maligno de la laringe	V	4	-	-	-	-	-	-	-
		M	0,8	-	-	-	-	-	-	-
C40	Tumor maligno de la laringe	V	12	-	-	-	-	-	-	-
		M	2,2	-	-	-	-	-	-	-
C41	Tumor maligno de la laringe	V	12	-	-	-	-	-	-	-
		M	2,4	-	-	-	-	-	-	-
C42	Tumor maligno de la laringe	V	11	-	-	-	-	-	-	-
		M	2,0	-	-	-	-	-	-	-
C43	Tumor maligno de la laringe	V	98	-	-	-	-	-	-	-
		M	19,5	-	-	-	-	-	-	-
C44	Tumor maligno de la laringe	V	104	-	-	-	-	-	-	-
		M	18,9	-	-	-	-	-	-	-
C45	Tumor maligno de la laringe	V	19	-	-	-	-	-	-	-
		M	3,8	-	-	-	-	-	-	-
C46	Tumor maligno de la laringe	V	10	-	-	-	-	-	-	-
		M	1,8	-	-	-	-	-	-	-
C47	Tumor maligno de la laringe	V	3	-	-	-	-	-	-	-
		M	0,6	-	-	-	-	-	-	-
C48	Tumor maligno de la laringe	V	1	-	-	-	-	-	-	-
		M	0,2	-	-	-	-	-	-	-
C49	Tumor maligno de la laringe	V	54	-	-	-	-	-	-	-
		M	10,8	-	-	-	-	-	-	-
C50	Tumor maligno de la laringe	V	4	-	-	-	-	-	-	-
		M	0,7	-	-	-	-	-	-	-

## I.9(Cont.). CAUSAS DE MUERTE POR EDAD Y SEXO

ASTURIAS 2015

(Lista detallada. Cifras absolutas y tasas específicas por cien mil habitantes. V=varones. M=mujeres)

30-34	35-39	40-44	50-54	50-54	55-59	60-64	65-69	70-74	75-79	80-84	85+	CÓDIGO
-	-	-	1	-	2	3	3	2	2	1	-	C10
-	-	-	2,5	-	5,0	8,6	9,5	8,7	10,8	5,6	-	
-	-	-	-	-	-	-	1	-	-	-	-	
-	-	-	-	-	-	-	2,8	-	-	-	-	
-	-	-	-	-	1	-	1	1	-	-	-	C11
-	-	-	-	-	2,5	-	3,2	4,4	-	-	-	
-	-	1	-	-	2	-	-	1	-	1	1	
-	-	2,4	-	-	4,7	-	-	3,6	-	3,5	3,2	
-	-	-	-	1	-	1	1	-	-	1	-	C12
-	-	-	-	2,4	-	2,9	3,2	-	-	5,6	-	
-	-	-	-	-	-	-	-	-	-	-	-	
-	-	-	-	-	-	-	-	-	-	-	-	
-	-	-	-	1	1	-	2	2	1	2	-	C13
-	-	-	-	2,4	2,5	-	6,4	8,7	5,4	11,3	-	
-	-	-	-	-	-	-	1	-	-	-	-	
-	-	-	-	-	-	-	2,8	-	-	-	-	
-	-	-	-	-	1	1	2	1	-	-	-	C14
-	-	-	-	-	2,5	2,9	6,4	4,4	-	-	-	
-	-	-	-	-	-	-	1	-	-	-	-	
-	-	-	-	-	-	-	2,8	-	-	-	-	
-	-	1	-	5	8	4	16	9	4	8	7	C15
-	-	2,4	-	12,2	20,2	11,5	50,8	39,3	21,6	45,0	52,6	
-	-	-	1	-	1	2	1	2	2	1	6	
-	-	-	2,4	-	2,3	5,3	2,8	7,2	7,7	3,5	19,4	
-	-	-	1	1	9	6	12	13	20	22	14	C16
-	-	-	2,5	2,4	22,7	17,2	38,1	56,8	108,0	123,8	105,2	
-	-	-	1	1	4	6	5	5	8	17	22	
-	-	-	2,4	2,3	9,3	16,0	13,8	18,1	31,0	60,2	71,3	
-	-	-	-	-	-	1	1	1	-	4	2	C17
-	-	-	-	-	-	2,9	3,2	4,4	-	22,5	15,0	
-	-	-	1	-	-	-	-	1	-	-	1	
-	-	-	2,4	-	-	-	-	3,6	-	-	3,2	
-	1	-	1	3	17	16	30	27	39	46	49	C18
-	2,3	-	2,5	7,3	42,9	46,0	95,3	117,9	210,5	258,8	368,2	
-	-	2	2	7	6	8	13	9	14	29	56	
-	-	4,8	4,9	16,4	14,0	21,3	35,8	32,6	54,2	102,7	181,5	
-	-	-	-	-	1	3	1	3	1	-	2	C19
-	-	-	-	-	2,5	8,6	3,2	13,1	5,4	-	15,0	
-	-	-	-	-	2	1	-	-	-	3	-	
-	-	-	-	-	4,7	2,7	-	-	-	10,6	-	
-	-	1	2	3	4	8	4	12	12	14	12	C20
-	-	2,4	5,0	7,3	10,1	23,0	12,7	52,4	64,8	78,8	90,2	
-	-	-	2	1	2	3	4	1	3	8	18	
-	-	-	4,9	2,3	4,7	8,0	11,0	3,6	11,6	28,3	58,3	
-	-	-	-	-	-	-	1	-	-	1	2	C21
-	-	-	-	-	-	-	3,2	-	-	5,6	15,0	
-	-	-	-	-	-	-	-	-	-	-	1	
-	-	-	-	-	-	-	-	-	-	-	3,2	
-	-	-	2	11	14	12	23	13	19	21	16	C22
-	-	-	5,0	26,9	35,3	34,5	73,1	56,8	102,6	118,2	120,2	
-	-	-	-	2	2	3	3	4	7	4	13	
-	-	-	-	4,7	4,7	8,0	8,3	14,5	27,1	14,2	42,1	
-	-	-	-	-	-	-	-	1	1	-	2	C23
-	-	-	-	-	-	-	-	4,4	5,4	-	15,0	
-	-	-	-	-	-	1	2	4	-	4	1	
-	-	-	-	-	-	2,7	5,5	14,5	-	14,2	3,2	
-	-	-	-	-	1	-	-	1	3	5	2	C24
-	-	-	-	-	2,5	-	-	4,4	16,2	28,1	15,0	
-	-	-	-	-	-	-	1	-	3	2	5	
-	-	-	-	-	-	-	2,8	-	11,6	7,1	16,2	
-	-	-	1	5	12	13	10	12	12	17	16	C25
-	-	-	2,5	12,2	30,3	37,4	31,8	52,4	64,8	95,7	120,2	
-	-	1	1	3	5	6	13	11	12	26	26	
-	-	2,4	2,4	7,0	11,6	16,0	35,8	39,8	46,5	92,0	84,3	
-	-	-	-	1	2	-	1	5	2	6	2	C26
-	-	-	-	2,4	5,0	-	3,2	21,8	10,8	33,8	15,0	
-	-	-	-	-	-	-	-	-	-	3	7	
-	-	-	-	-	-	-	-	-	-	10,6	22,7	
-	-	-	-	-	-	1	-	-	1	-	1	C31
-	-	-	-	-	-	2,9	-	-	5,4	-	7,5	
-	-	-	-	-	-	-	-	1	-	-	-	
-	-	-	-	-	-	-	-	3,6	-	-	-	
-	-	-	-	4	6	3	10	12	7	7	5	C32
-	-	-	-	9,8	15,1	8,6	31,8	52,4	37,8	39,4	37,6	
-	-	-	-	1	1	-	1	1	-	-	-	
-	-	-	-	2,3	2,3	-	2,8	3,6	-	-	-	

## I.9(Cont.). CAUSAS DE MUERTE POR EDAD Y SEXO

ASTURIAS 2015

(Lista detallada. Cifras absolutas y tasas específicas por cien mil habitantes. V=varones. M=mujeres)

CÓDIGO	CAUSA		TOTAL	≤1	1-4	5-9	10-14	15-19	20-24	25-29
C33	Tumor maligno de la tráquea	V	-	-	-	-	-	-	-	-
		M	1	-	-	-	-	-	-	-
C34	Tumor maligno de los bronquios y del pulmón	V	537	-	-	-	-	-	-	-
		M	153	-	-	-	-	-	-	-
C37	Tumor maligno del timo	V	-	-	-	-	-	-	-	-
		M	1	-	-	-	-	-	-	-
C38	Tumor maligno del corazón, del mediastino y de la pleura	V	2	-	-	-	-	-	-	-
		M	2	-	-	-	-	-	-	-
C40	Tumor maligno de los huesos y de los cartilagos articulares de los miembros	V	2	1	-	-	-	-	-	-
		M	1	30,5	-	-	-	-	-	-
C41	Tumor maligno de los huesos y de los cartilagos articulares, de otros sitios y de sitios no especificados	V	5	-	-	-	-	-	-	-
		M	4	-	-	-	-	1	-	-
C43	Melanoma maligno de la piel	V	15	-	-	-	-	5,6	-	-
		M	21	-	-	-	-	-	-	1
C44	Otros tumores malignos de la piel	V	14	-	-	-	-	-	-	4,0
		M	16	-	-	-	-	-	-	-
C45	Mesotelioma	V	7	-	-	-	-	-	-	-
		M	2	-	-	-	-	-	-	-
C48	Tumor maligno del peritoneo y del retroperitoneo	V	2	-	-	-	-	-	-	-
		M	7	-	-	-	-	-	-	-
C49	Tumor maligno de otros tejidos conjuntivos y de tejidos blandos	V	8	-	-	-	-	-	-	-
		M	6	-	-	-	-	-	-	-
C50	Tumor maligno de la mama	V	1	-	-	-	-	-	-	-
		M	186	-	-	-	-	-	-	-
C51	Tumor maligno de la vulva	V	-	-	-	-	-	-	-	-
		M	13	-	-	-	-	-	-	-
C52	Tumor maligno de la vagina	V	-	-	-	-	-	-	-	-
		M	1	-	-	-	-	-	-	-
C53	Tumor maligno del cuello del útero	V	-	-	-	-	-	-	-	-
		M	25	-	-	-	-	-	-	-
C54	Tumor maligno del cuerpo del útero	V	-	-	-	-	-	-	-	-
		M	33	-	-	-	-	-	-	-
C55	Tumor maligno del útero, parte no especificada	V	-	-	-	-	-	-	-	-
		M	18	-	-	-	-	-	-	-
C56	Tumor maligno del ovario	V	-	-	-	-	-	-	-	-
		M	62	-	-	-	-	-	-	-
C57	Tumor maligno de otros órganos genitales femeninos y de los no especificados	V	-	-	-	-	-	-	-	-
		M	9	-	-	-	-	-	-	-
			1,6	-	-	-	-	-	-	-

## I.9(Cont.). CAUSAS DE MUERTE POR EDAD Y SEXO

ASTURIAS 2015

(Lista detallada. Cifras absolutas y tasas específicas por cien mil habitantes. V=varones. M=mujeres)

30-34	35-39	40-44	45-49	50-54	55-59	60-64	65-69	70-74	75-79	80-84	85+	CÓDIGO
-	-	-	-	-	-	-	-	-	-	-	-	C33
-	-	-	-	-	-	-	-	-	-	-	-	-
-	-	-	1	-	-	-	-	-	-	-	-	-
-	-	-	2,4	-	-	-	-	-	-	-	-	-
-	1	3	15	25	59	67	93	67	59	78	70	C34
-	2,3	7,1	37,1	61,2	149,0	192,6	295,4	292,6	318,5	438,9	526,0	-
-	1	1	5	10	22	27	14	15	9	20	29	-
-	2,4	2,4	12,2	23,4	51,3	71,9	38,6	54,3	34,9	70,8	94,0	-
-	-	-	-	-	-	-	-	-	-	-	-	C37
-	-	-	-	-	-	-	-	-	-	-	-	-
-	-	-	-	-	-	1	-	-	-	-	-	-
-	-	-	-	-	-	2,7	-	-	-	-	-	-
-	-	-	-	-	-	-	1	-	1	-	-	C38
-	-	-	-	-	-	-	3,2	-	5,4	-	-	-
-	-	-	-	-	-	-	-	-	-	1	1	-
-	-	-	-	-	-	-	-	-	-	3,5	3,2	-
-	-	-	-	-	-	1	-	-	-	-	-	C40
-	-	-	-	-	-	2,9	-	-	-	-	-	-
1	-	-	-	-	-	-	-	-	-	-	-	-
3,0	-	-	-	-	-	-	-	-	-	-	-	-
-	-	-	-	1	-	-	2	-	1	-	1	C41
-	-	-	-	2,4	-	-	6,4	-	5,4	-	7,5	-
-	-	-	-	1	-	-	-	1	-	-	1	-
-	-	-	-	2,3	-	-	-	3,6	-	-	3,2	-
-	-	-	-	1	1	1	-	3	1	4	4	C43
-	-	-	-	2,4	2,5	2,9	-	13,1	5,4	22,5	30,1	-
1	-	1	-	1	1	2	2	-	2	3	7	-
3,0	-	2,4	-	2,3	2,3	5,3	5,5	-	7,7	10,6	22,7	-
-	-	-	-	-	-	-	1	-	1	6	6	C44
-	-	-	-	-	-	-	3,2	-	5,4	33,8	45,1	-
-	-	-	-	-	-	-	-	2	-	3	11	-
-	-	-	-	-	-	-	-	7,2	-	10,6	35,6	-
-	-	-	-	1	1	1	1	1	2	-	-	C45
-	-	-	-	2,4	2,5	2,9	3,2	4,4	10,8	-	-	-
-	-	-	-	-	-	-	1	-	1	-	-	-
-	-	-	-	-	-	-	2,8	-	3,9	-	-	-
-	-	-	-	-	-	1	-	-	-	1	-	C48
-	-	-	-	-	-	2,9	-	-	-	5,6	-	-
-	-	-	-	-	2	-	-	-	-	3	2	-
-	-	-	-	-	4,7	-	-	-	-	10,6	6,5	-
1	-	-	1	2	-	-	1	1	2	-	-	C49
3,0	-	-	2,5	4,9	-	-	3,2	4,4	10,8	-	-	-
-	-	-	-	-	-	-	-	1	-	1	4	-
-	-	-	-	-	-	-	-	3,6	-	3,5	13,0	-
-	-	-	-	-	-	-	1	-	-	-	-	C50
-	-	-	-	-	-	-	3,2	-	-	-	-	-
-	3	6	9	4	20	12	20	16	13	25	58	-
-	7,2	14,3	22,0	9,4	46,6	31,9	55,1	57,9	50,3	88,5	188,0	-
-	-	-	-	-	-	-	-	-	-	-	-	C51
-	-	-	-	-	-	-	1	-	1	4	7	-
-	-	-	-	-	-	-	2,8	-	3,9	14,2	22,7	-
-	-	-	-	-	-	-	-	-	-	-	-	C52
-	-	-	-	-	-	-	-	-	-	-	-	-
-	-	-	-	1	-	-	-	-	-	-	-	-
-	-	-	-	2,3	-	-	-	-	-	-	-	-
-	-	-	-	-	-	-	-	-	-	-	-	C53
-	-	-	-	-	-	-	-	-	-	-	-	-
-	-	1	2	2	2	1	2	1	1	6	7	-
-	-	2,4	4,9	4,7	4,7	2,7	5,5	3,6	3,9	21,2	22,7	-
-	-	-	-	-	-	-	-	-	-	-	-	C54
-	-	-	-	-	-	2	4	4	1	5	17	-
-	-	-	-	-	-	5,3	11,0	14,5	3,9	17,7	55,1	-
-	-	-	-	-	-	-	-	-	-	-	-	C55
-	-	-	-	1	-	3	1	2	2	1	8	-
-	-	-	-	2,3	-	8,0	2,8	7,2	7,7	3,5	25,9	-
-	-	-	-	-	-	-	-	-	-	-	-	C56
-	-	-	-	-	-	-	-	-	-	-	-	-
-	1	1	1	5	7	2	5	8	8	11	13	-
-	2,4	2,4	2,4	11,7	16,3	5,3	13,8	29,0	31,0	38,9	42,1	C57
-	-	-	-	-	-	-	-	-	-	-	-	-
-	-	-	-	-	-	-	1	2	1	1	4	-
-	-	-	-	-	-	-	2,8	7,2	3,9	3,5	13,0	-

## I.9(Cont.). CAUSAS DE MUERTE POR EDAD Y SEXO

ASTURIAS 2015

(Lista detallada. Cifras absolutas y tasas específicas por cien mil habitantes. V=varones. M=mujeres)

<u>CÓDIGO</u>	<u>CAUSA</u>		<u>TOTAL</u>	<u>≤1</u>	<u>1-4</u>	<u>5-9</u>	<u>10-14</u>	<u>15-19</u>	<u>20-24</u>	<u>25-29</u>
C60	Tumor maligno del pene	V	6	-	-	-	-	-	-	-
		M	1,2	-	-	-	-	-	-	-
C61	Tumor maligno de la próstata	V	198	-	-	-	-	-	-	-
		M	39,4	-	-	-	-	-	-	-
C62	Tumor maligno del testículo	V	1	-	-	-	-	-	-	-
		M	0,2	-	-	-	-	-	-	-
C64	Tumor maligno del riñón, excepto de la pelvis renal	V	65	-	-	-	-	-	-	-
		M	12,9	-	-	-	-	-	-	-
C65	Tumor maligno de la pelvis renal	V	1	-	-	-	-	-	-	-
		M	0,2	-	-	-	-	-	-	-
C66	Tumor maligno del uréter	V	-	-	-	-	-	-	-	-
		M	2	-	-	-	-	-	-	-
C67	Tumor maligno de la vejiga urinaria	V	138	-	-	-	-	-	-	-
		M	27,5	-	-	-	-	-	-	-
C68	Tumor maligno de otros órganos urinarios y de los no especificados	V	6,0	-	-	-	-	-	-	-
		M	2	-	-	-	-	-	-	-
C69	Tumor maligno del ojo y sus anexos	V	1	-	-	-	-	-	-	-
		M	0,2	-	-	-	-	-	-	-
C70	Tumor maligno de las meninges	V	2	-	-	-	-	-	-	-
		M	0,4	-	-	-	-	-	-	-
C71	Tumor maligno del encéfalo	V	1	-	-	-	-	-	-	-
		M	0,2	-	-	-	-	-	-	-
C72	Tumor maligno de la médula espinal, de los nervios craneales y de otras partes del sistema nervioso central	V	48	-	-	-	-	-	-	3
		M	9,6	-	-	-	-	-	-	11,6
C73	Tumor maligno de la glándula tiroides	V	51	1	-	-	-	1	-	1
		M	9,3	32,5	-	-	-	5,6	-	4,0
C74	Tumor maligno de la glándula suprarrenal	V	1	-	-	-	-	-	-	-
		M	0,2	-	-	-	-	-	-	-
C76	Tumor maligno de otros sitios y de sitios mal definidos	V	12	-	-	-	-	-	-	-
		M	2,4	-	-	-	-	-	-	-
C80	Tumor maligno de sitios no especificados	V	8	-	-	-	-	-	-	-
		M	1,5	-	-	-	-	-	-	-
C81	Linfoma de Hodgkin	V	49	-	-	-	-	-	1	-
		M	9,8	-	-	-	-	-	4,8	-
C82	Linfoma folicular	V	62	-	-	-	-	-	-	-
		M	11,3	-	-	-	-	-	-	-
C83	Linfoma no folicular	V	6	-	-	-	-	-	-	1
		M	1,2	-	-	-	-	-	-	3,9
		V	2	-	-	-	-	-	-	-
		M	0,4	-	-	-	-	-	-	-
		V	2	-	-	-	-	-	-	-
		M	0,4	-	-	-	-	-	-	-
		V	15	-	-	-	-	-	-	-
		M	3,0	-	-	-	-	-	-	-
			8	-	-	-	-	-	-	
			1,5	-	-	-	-	-	-	

## I.9(Cont.). CAUSAS DE MUERTE POR EDAD Y SEXO

ASTURIAS 2015

(Lista detallada. Cifras absolutas y tasas específicas por cien mil habitantes. V=varones. M=mujeres)

30-34	35-39	40-44	45-49	50-54	55-59	60-64	65-69	70-74	75-79	80-84	85+	CÓDIGO
-	1	-	-	1	-	-	-	1	1	-	2	C60
-	2,3	-	-	2,4	-	-	-	4,4	5,4	-	15,0	
-	-	-	-	-	-	-	-	-	-	-	-	
-	-	-	-	-	2	4	19	18	35	37	83	C61
-	-	-	-	-	5,0	11,5	60,4	78,6	189,0	208,2	623,7	
-	-	-	-	-	-	-	-	-	-	-	-	
-	1	-	-	-	-	-	-	-	-	-	-	C62
-	2,3	-	-	-	-	-	-	-	-	-	-	
-	-	-	-	-	-	-	-	-	-	-	-	
-	1	1	1	4	4	5	8	9	13	11	8	C64
-	2,3	2,4	2,5	9,8	10,1	14,4	25,4	39,3	70,2	61,9	60,1	
-	-	1	-	2	-	-	5	2	3	8	8	
-	-	2,4	-	4,7	-	-	13,8	7,2	11,6	28,3	25,9	
-	-	-	-	-	-	-	-	-	-	-	1	C65
-	-	-	-	-	-	-	-	-	-	-	7,5	
-	-	-	-	-	-	-	-	-	-	-	-	
-	-	-	-	-	-	-	-	-	-	-	-	C66
-	-	-	-	-	-	-	-	-	-	-	2	
-	-	-	-	-	-	-	-	-	-	-	6,5	
-	-	1	-	3	8	10	13	18	24	27	34	C67
-	-	2,4	-	7,3	20,2	28,7	41,3	78,6	129,6	151,9	255,5	
-	-	-	1	-	-	2	-	4	1	9	16	
-	-	-	2,4	-	-	5,3	-	14,5	3,9	31,9	51,9	
-	-	-	-	-	-	-	-	-	-	1	1	C68
-	-	-	-	-	-	-	-	-	-	5,6	7,5	
-	-	-	-	-	-	-	-	-	-	-	-	
-	-	-	-	-	-	-	-	-	-	1	-	C69
-	-	-	-	-	-	-	-	-	-	5,6	-	
-	-	-	-	-	-	-	1	1	-	-	-	
-	-	-	-	-	-	-	2,8	3,6	-	-	-	
-	-	1	-	-	-	-	-	-	-	-	-	C70
-	-	2,4	-	-	-	-	-	-	-	-	-	
-	-	-	-	-	-	-	-	-	-	-	-	
-	1	2	2	4	3	6	8	6	10	2	1	C71
-	2,3	4,8	5,0	9,8	7,6	17,2	25,4	26,2	54,0	11,3	7,5	
-	-	1	1	5	1	5	8	6	8	6	7	
-	-	2,4	2,4	11,7	2,3	13,3	22,1	21,7	31,0	21,2	22,7	
-	-	-	-	-	-	1	-	-	-	-	-	C72
-	-	-	-	-	-	2,9	-	-	-	-	-	
-	-	-	-	1	-	-	-	-	-	-	-	
-	-	-	-	2,3	-	-	-	-	-	-	-	
-	-	1	1	-	-	-	-	-	1	1	1	C73
-	-	2,4	2,5	-	-	-	-	-	5,4	5,6	7,5	
-	-	-	-	-	-	-	-	1	-	-	1	
-	-	-	-	-	-	-	-	3,6	-	-	3,2	
-	-	-	-	-	1	-	-	-	-	-	-	C74
-	-	-	-	-	2,5	-	-	-	-	-	-	
-	-	-	-	-	-	-	-	-	-	-	-	
-	-	-	1	-	-	3	1	1	2	2	2	C76
-	-	-	2,5	-	-	8,6	3,2	4,4	10,8	11,3	15,0	
-	-	-	-	1	-	-	-	2	-	2	3	
-	-	-	-	2,3	-	-	-	7,2	-	7,1	9,7	
-	-	-	1	1	1	6	5	8	4	7	15	C80
-	-	-	2,5	2,4	2,5	17,2	15,9	34,9	21,6	39,4	112,7	
-	-	-	-	-	1	3	4	6	7	14	27	
-	-	-	-	-	2,3	8,0	11,0	21,7	27,1	49,6	87,5	
-	-	-	-	-	2	-	-	1	-	1	1	C81
-	-	-	-	-	5,0	-	-	4,4	-	5,6	7,5	
-	-	-	-	-	-	-	-	-	-	-	-	
-	-	-	-	-	-	-	-	1	1	-	-	C82
-	-	-	-	-	-	-	-	4,4	5,4	-	-	
-	-	-	-	-	-	-	-	-	-	-	2	
-	-	-	-	-	-	-	-	-	-	-	6,5	
-	1	-	1	1	-	3	1	1	1	5	1	C83
-	2,3	-	2,5	2,4	-	8,6	3,2	4,4	5,4	28,1	7,5	
-	-	-	-	-	1	-	1	-	-	2	4	
-	-	-	-	-	2,3	-	2,8	-	-	7,1	13,0	



## I.9(Cont.). CAUSAS DE MUERTE POR EDAD Y SEXO

ASTURIAS 2015

(Lista detallada. Cifras absolutas y tasas específicas por cien mil habitantes. V=varones. M=mujeres)

<u>CÓDIGO</u>	<u>CAUSA</u>		<u>TOTAL</u>	<u>≤1</u>	<u>1-4</u>	<u>5-9</u>	<u>10-14</u>	<u>15-19</u>	<u>20-24</u>	<u>25-29</u>
C84	Linfoma de células T/NK maduras	V	1	-	-	-	-	-	-	-
		M	4	-	-	-	-	-	-	-
C85	Linfoma no-Hodgkin de otro tipo y el no especificado	V	23	-	-	-	-	-	-	-
		M	41	-	-	-	-	-	-	-
C86	Otros tipos especificados de linfomas de células T/NK	V	1	-	-	-	-	-	-	-
		M	0,2	-	-	-	-	-	-	-
C88	Enfermedades inmunoproliferativas malignas	V	2	-	-	-	-	-	-	-
		M	0,4	-	-	-	-	-	-	-
C90	Mieloma múltiple y tumores malignos de células plasmáticas	V	31	-	-	-	-	-	-	-
		M	6,2	-	-	-	-	-	-	-
C91	Leucemia linfóide	V	11	-	-	-	1	-	-	-
		M	2,2	-	-	-	5,1	-	-	-
C92	Leucemia mieloide	V	18	-	-	-	-	-	-	-
		M	3,3	-	-	-	-	-	-	-
C93	Leucemia monocítica	V	23	-	-	-	-	-	-	-
		M	4,6	-	-	-	-	-	-	-
C95	Leucemia de células de tipo no especificado	V	3	-	-	-	-	-	-	-
		M	0,6	-	-	-	-	-	-	-
C96	Otros tumores malignos y los no especificados del tejido linfático, de los órganos hematopoyéticos y de tejidos afines	V	1	-	-	-	-	-	-	-
		M	0,2	-	-	-	-	-	-	-
D00	Carcinoma in situ de la cavidad bucal, del esófago y del estómago	V	1	-	-	-	-	-	-	-
		M	0,2	-	-	-	-	-	-	-
D04	Carcinoma in situ de la piel	V	1	-	-	-	-	-	-	-
		M	0,2	-	-	-	-	-	-	-
D17	Tumores benignos lipomatosos	V	1	-	-	-	-	-	-	-
		M	0,2	-	-	-	-	-	-	-
D18	Hemangioma y linfangioma de cualquier sitio	V	3	-	-	-	-	-	-	-
		M	0,6	-	-	-	-	-	-	-
D29	Tumor benigno de los órganos genitales masculinos	V	1	-	-	-	-	-	-	-
		M	0,2	-	-	-	-	-	-	-
D32	Tumores benignos de las meninges	V	4	-	-	-	-	-	-	-
		M	0,8	-	-	-	-	-	-	-
D33	Tumor benigno del encéfalo y de otras partes del sistema nervioso central	V	5	-	-	-	-	-	-	-
		M	1,0	-	-	-	-	-	-	-
D37	Tumor de comportamiento incierto o desconocido de la cavidad bucal y de los órganos digestivos	V	7	-	-	-	-	-	-	-
		M	1,3	-	-	-	-	-	-	-
D41	Tumor de comportamiento incierto o desconocido de los órganos urinarios	V	1	-	-	-	-	-	-	-
		M	0,2	-	-	-	-	-	-	-

## I.9(Cont.). CAUSAS DE MUERTE POR EDAD Y SEXO

ASTURIAS 2015

(Lista detallada. Cifras absolutas y tasas específicas por cien mil habitantes. V=varones. M=mujeres)

<u>30-34</u>	<u>35-39</u>	<u>40-44</u>	<u>45-49</u>	<u>50-54</u>	<u>55-59</u>	<u>60-64</u>	<u>65-69</u>	<u>70-74</u>	<u>75-79</u>	<u>80-84</u>	<u>85+</u>	<u>CÓDIGO</u>
-	-	-	-	-	-	-	-	-	-	1	-	C84
-	-	-	-	-	-	-	-	-	-	5,6	-	
-	-	-	-	-	-	-	-	-	1	2	1	
-	-	-	-	-	-	-	-	-	3,9	7,1	3,2	
-	-	-	-	1	1	-	1	2	2	10	6	C85
-	-	-	-	2,4	2,5	-	3,2	8,7	10,8	56,3	45,1	
-	1	-	-	2	-	3	3	6	5	7	14	
-	2,4	-	-	4,7	-	8,0	8,3	21,7	19,4	24,8	45,4	
-	-	-	-	-	-	-	-	-	-	-	1	C86
-	-	-	-	-	-	-	-	-	-	-	7,5	
-	-	-	-	-	-	-	-	-	-	-	-	
-	-	-	-	-	-	-	-	-	1	1	-	C88
-	-	-	-	-	-	-	-	-	5,4	5,6	-	
-	-	-	-	-	-	-	-	-	-	1	1	
-	-	-	-	-	-	-	-	-	-	3,5	3,2	
-	-	-	-	-	3	1	4	3	4	6	10	C90
-	-	-	-	-	7,6	2,9	12,7	13,1	21,6	33,8	75,1	
-	-	-	-	1	2	1	4	-	3	7	14	
-	-	-	-	2,3	4,7	2,7	11,0	-	11,6	24,8	45,4	
-	-	-	-	-	-	-	1	-	-	7	2	C91
-	-	-	-	-	-	-	3,2	-	-	39,4	15,0	
-	-	-	-	-	1	-	1	2	1	4	9	
-	-	-	-	-	2,3	-	2,8	7,2	3,9	14,2	29,2	
2	1	-	-	-	-	6	2	2	4	3	3	C92
6,0	2,3	-	-	-	-	17,2	6,4	8,7	21,6	16,9	22,5	
1	-	-	1	1	-	1	1	2	2	3	8	
3,0	-	-	2,4	2,3	-	2,7	2,8	7,2	7,7	10,6	25,9	
-	-	-	-	-	-	-	-	1	-	2	-	C93
-	-	-	-	-	-	-	-	4,4	-	11,3	-	
-	-	-	-	-	-	-	-	-	-	1	-	
-	-	-	-	-	-	-	-	-	-	3,5	-	
-	-	1	-	1	-	1	2	1	1	2	2	C95
-	-	2,4	-	2,4	-	2,9	6,4	4,4	5,4	11,3	15,0	
-	-	-	-	1	1	1	-	2	1	-	4	
-	-	-	-	2,3	2,3	2,7	-	7,2	3,9	-	13,0	
-	-	-	-	-	-	-	-	-	-	1	-	C96
-	-	-	-	-	-	-	-	-	-	5,6	-	
-	-	-	-	-	-	-	-	1	-	-	-	
-	-	-	-	-	-	-	-	3,6	-	-	-	
-	-	-	-	-	-	-	-	-	-	-	1	D00
-	-	-	-	-	-	-	-	-	-	-	7,5	
-	-	-	-	-	-	-	-	-	-	-	-	
-	-	-	-	-	-	-	-	-	-	-	-	
-	-	-	-	-	-	-	-	-	-	-	1	
-	-	-	-	-	-	-	-	-	-	-	3,2	
-	-	-	-	-	-	-	-	1	-	-	-	D17
-	-	-	-	-	-	-	-	4,4	-	-	-	
-	-	-	-	-	-	-	-	-	-	-	-	
-	-	-	-	-	-	-	-	-	-	-	-	
-	-	-	-	-	-	-	-	1	1	1	-	D18
-	-	-	-	-	-	-	-	4,4	5,4	5,6	-	
-	-	-	-	-	-	-	-	-	1	-	-	
-	-	-	-	-	-	-	-	-	3,9	-	-	
-	-	-	-	-	-	-	-	-	-	1	3	D29
-	-	-	-	-	-	-	-	-	-	5,6	22,5	
-	-	-	-	-	-	-	-	-	-	-	-	
-	-	-	-	-	-	-	-	-	-	-	-	
-	-	-	-	1	1	-	-	-	1	2	-	D32
-	-	-	-	2,4	2,5	-	-	-	5,4	11,3	-	
-	-	-	-	-	-	-	-	2	1	1	3	
-	-	-	-	-	-	-	-	7,2	3,9	3,5	9,7	
-	-	-	-	-	-	-	-	-	-	-	-	D33
-	-	-	-	-	-	-	-	-	-	-	-	
-	-	-	-	-	-	-	-	-	-	1	-	
-	-	-	-	-	-	-	-	-	-	3,5	-	
-	-	-	-	-	-	-	-	-	-	1	-	D37
-	-	-	-	-	-	-	-	-	-	5,6	-	
-	-	-	-	-	-	-	-	-	-	-	-	
-	-	-	-	-	-	-	-	-	-	-	-	
-	-	-	-	-	-	-	-	-	-	1	1	D41
-	-	-	-	-	-	-	-	-	-	5,6	7,5	
-	-	-	-	-	-	-	-	-	-	-	-	
-	-	-	-	-	-	-	-	-	-	-	-	

## I.9(Cont.). CAUSAS DE MUERTE POR EDAD Y SEXO

ASTURIAS 2015

(Lista detallada. Cifras absolutas y tasas específicas por cien mil habitantes. V=varones. M=mujeres)

CÓDIGO	CAUSA		TOTAL	≤1	1-4	5-9	10-14	15-19	20-24	25-29
D43	Tumor de comportamiento incierto o desconocido del encéfalo y del sistema nervioso central	V	1	-	-	-	-	-	-	-
		M	0,2	-	-	-	-	-	-	-
D46	Síndromes mielodisplásicos	V	26	-	-	-	-	-	-	-
		M	5,2	-	-	-	-	-	-	-
D47	Otros tumores de comportamiento incierto o desconocido del tejido linfático, de los órganos hematopoyéticos y de tejidos afines	V	23	-	-	-	-	-	-	-
		M	4,2	-	-	-	-	-	-	-
D48	Tumor de comportamiento incierto o desconocido de otros sitios y de los no especificados	V	11	-	-	-	-	-	-	-
		M	2,2	-	-	-	-	-	-	-
D50-D89	Enfermedades de la sangre y de los órganos hematopoyéticos, y ciertos trastornos que afectan al mecanismo de la inmunidad	V	11	-	-	-	-	-	1	-
		M	2,0	-	-	-	-	-	4,8	-
D50	Anemias por deficiencia de hierro	V	1	-	-	-	-	-	-	-
		M	0,2	-	-	-	-	-	-	-
D51	Anemia por deficiencia de vitamina B12	V	7	-	-	-	-	-	-	-
		M	1,3	-	-	-	-	-	-	-
D52	Anemia por deficiencia de folatos	V	1	-	-	-	-	-	-	-
		M	0,2	-	-	-	-	-	-	-
D53	Otras anemias nutricionales	V	1	-	-	-	-	-	-	-
		M	0,2	-	-	-	-	-	-	-
D58	Otras anemias hemolíticas hereditarias	V	1	-	-	-	-	-	-	-
		M	0,2	-	-	-	-	-	-	-
D59	Anemia hemolítica adquirida	V	1	-	-	-	-	-	-	-
		M	0,2	-	-	-	-	-	-	-
D61	Otras anemias aplásticas	V	6	-	-	-	-	-	1	-
		M	1,2	-	-	-	-	-	4,8	-
D64	Otras anemias	V	4	-	-	-	-	-	-	-
		M	0,7	-	-	-	-	-	-	-
D68	Otros defectos de la coagulación	V	7	-	-	-	-	-	-	-
		M	1,4	-	-	-	-	-	-	-
D69	Púrpura y otras afecciones hemorrágicas	V	12	-	-	-	-	-	-	-
		M	2,2	-	-	-	-	-	-	-
D76	Otras enfermedades especificadas con participación del tejido linforreticular y reticulohistiocítico	V	1	-	-	-	-	-	-	-
		M	0,2	-	-	-	-	-	-	-
D86	Sarcoidosis	V	1	-	-	-	-	-	-	-
		M	0,2	-	-	-	-	-	-	-
E00-E90	Enfermedades endocrinas, nutricionales y metabólicas	V	171	1	-	-	-	-	-	1
		M	34,1	30,5	-	-	-	-	-	3,9
E03	Otro hipotiroidismo	V	203	-	-	-	-	-	-	-
		M	37,0	-	-	-	-	-	-	-
		V	3	-	-	-	-	-	-	-
		M	0,6	-	-	-	-	-	-	-
			4	-	-	-	-	-	-	
			0,7	-	-	-	-	-	-	

## I.9(Cont.). CAUSAS DE MUERTE POR EDAD Y SEXO

ASTURIAS 2015

(Lista detallada. Cifras absolutas y tasas específicas por cien mil habitantes. V=varones. M=mujeres)

30-34	35-39	40-44	45-49	50-54	55-59	60-64	65-69	70-74	75-79	80-84	85+	CÓDIGO
-	-	-	-	-	-	-	-	-	-	-	1	D43
-	-	-	-	-	-	-	-	-	-	-	7,5	
-	-	-	-	-	-	-	-	-	-	-	-	
-	-	-	-	2	1	-	3	1	4	7	8	D46
-	-	-	-	4,9	2,5	-	9,5	4,4	21,6	39,4	60,1	
-	-	-	-	1	-	-	-	1	2	7	12	
-	-	-	-	2,3	-	-	-	3,6	7,7	24,8	38,9	
-	-	-	-	-	-	-	2	-	-	2	7	D47
-	-	-	-	-	-	-	6,4	-	-	11,3	52,6	
-	-	1	-	1	-	-	-	1	-	3	5	
-	-	2,4	-	2,3	-	-	-	3,6	-	10,6	16,2	
-	-	-	-	-	-	-	-	-	1	-	-	D48
-	-	-	-	-	-	-	-	-	5,4	-	-	
-	-	-	-	-	-	-	-	-	-	-	-	
-	-	-	-	1	1	-	1	-	-	5	10	D50-D89
-	-	-	-	2,4	2,5	-	3,2	-	-	28,1	75,1	
-	-	-	-	-	1	2	-	1	2	4	23	
-	-	-	-	-	2,3	5,3	-	3,6	7,7	14,2	74,5	
-	-	-	-	-	-	-	-	-	-	-	2	D50
-	-	-	-	-	-	-	-	-	-	-	15,0	
-	-	-	-	-	-	1	-	-	-	1	5	
-	-	-	-	-	-	2,7	-	-	-	3,5	16,2	
-	-	-	-	-	-	-	-	-	-	-	-	D51
-	-	-	-	-	-	-	-	-	-	-	1	
-	-	-	-	-	-	-	-	-	-	-	3,2	
-	-	-	-	-	-	-	-	-	-	1	-	D52
-	-	-	-	-	-	-	-	-	-	5,6	-	
-	-	-	-	-	-	-	-	-	-	-	1	
-	-	-	-	-	-	-	-	-	-	-	3,2	
-	-	-	-	-	-	-	-	-	-	1	-	D53
-	-	-	-	-	-	-	-	-	-	5,6	-	
-	-	-	-	-	-	-	-	-	-	-	1	
-	-	-	-	-	-	-	-	-	-	-	3,2	
-	-	-	-	-	-	-	-	-	-	-	-	D58
-	-	-	-	-	-	-	-	-	-	1	-	
-	-	-	-	-	-	-	-	-	-	3,5	-	
-	-	-	-	-	-	-	-	-	-	-	-	D59
-	-	-	-	-	-	-	-	-	-	-	-	
-	-	-	-	-	1	-	-	-	-	-	-	
-	-	-	-	-	2,3	-	-	-	-	-	-	
-	-	-	-	1	-	-	-	-	-	1	3	D61
-	-	-	-	2,4	-	-	-	-	-	5,6	22,5	
-	-	-	-	-	-	-	-	1	-	1	2	
-	-	-	-	-	-	-	-	3,6	-	3,5	6,5	
-	-	-	-	-	-	-	-	-	-	2	5	D64
-	-	-	-	-	-	-	-	-	-	11,3	37,6	
-	-	-	-	-	-	-	-	-	1	-	11	
-	-	-	-	-	-	-	-	3,9	-	-	35,6	
-	-	-	-	-	1	-	-	-	-	-	-	D68
-	-	-	-	-	2,5	-	-	-	-	-	-	
-	-	-	-	-	-	-	-	-	-	-	-	
-	-	-	-	-	-	-	-	-	-	-	-	D69
-	-	-	-	-	-	-	-	-	1	1	2	
-	-	-	-	-	-	-	-	-	3,9	3,5	6,5	
-	-	-	-	-	-	-	1	-	-	-	-	D76
-	-	-	-	-	-	-	3,2	-	-	-	-	
-	-	-	-	-	-	-	-	-	-	-	-	
-	-	-	-	-	-	-	-	-	-	-	-	D86
-	-	-	-	-	-	1	-	-	-	-	-	
-	-	-	-	-	-	2,7	-	-	-	-	-	
-	2	-	2	1	9	11	8	15	21	44	56	E00-E90
-	4,7	-	5,0	2,4	22,7	31,6	25,4	65,5	113,4	247,6	420,8	
-	-	1	-	-	2	3	7	7	17	43	123	
-	-	2,4	-	-	4,7	8,0	19,3	25,3	65,8	152,2	398,6	
-	-	-	-	-	-	-	-	1	1	1	-	E03
-	-	-	-	-	-	-	-	4,4	5,4	5,6	-	
-	-	-	-	-	-	-	-	-	-	4	-	
-	-	-	-	-	-	-	-	-	-	14,2	-	

## I.9(Cont.). CAUSAS DE MUERTE POR EDAD Y SEXO

ASTURIAS 2015

(Lista detallada. Cifras absolutas y tasas específicas por cien mil habitantes. V=varones. M=mujeres)

CÓDIGO	CAUSA		TOTAL	≤1	1-4	5-9	10-14	15-19	20-24	25-29
E05	Tirotoxicosis [hipertiroidismo]	V	-	-	-	-	-	-	-	-
		M	5	-	-	-	-	-	-	-
E10	Diabetes mellitus tipo 1	V	0,9	-	-	-	-	-	-	-
		M	5	-	-	-	-	-	-	-
E11	Diabetes mellitus tipo 2	V	1,0	-	-	-	-	-	-	-
		M	4	-	-	-	-	-	-	-
E14	Diabetes mellitus, no especificada	V	0,7	-	-	-	-	-	-	-
		M	32	-	-	-	-	-	-	-
E16	Otros trastornos de la secreción interna del páncreas	V	6,4	-	-	-	-	-	-	-
		M	35	-	-	-	-	-	-	-
E21	Hiperparatiroidismo y otros trastornos de la glándula paratiroides	V	6,4	-	-	-	-	-	-	-
		M	96	-	-	-	-	-	-	-
E22	Hiperfunción de la glándula hipófisis	V	19,1	-	-	-	-	-	-	-
		M	121	-	-	-	-	-	-	-
E24	Síndrome de Cushing	V	22,0	-	-	-	-	-	-	-
		M	2	-	-	-	-	-	-	-
E27	Otros trastornos de la glándula suprarrenal	V	0,4	-	-	-	-	-	-	-
		M	1	-	-	-	-	-	-	-
E33	Desnutrición proteicoenergética severa no especificada	V	0,2	-	-	-	-	-	-	-
		M	1	-	-	-	-	-	-	-
E35	Deficiencias de otras vitaminas del grupo B	V	0,2	-	-	-	-	-	-	-
		M	1	-	-	-	-	-	-	-
E37	Obesidad	V	0,2	-	-	-	-	-	-	-
		M	1	-	-	-	-	-	-	-
E39	Trastornos del metabolismo de las lipoproteínas y otras lipidemias	V	0,2	-	-	-	-	-	-	-
		M	6	-	-	-	-	-	-	-
E41	Trastornos del metabolismo de las purinas y de las pirimidinas	V	1,2	-	-	-	-	-	-	-
		M	9	-	-	-	-	-	-	-
E43	Amiloidosis	V	1,6	-	-	-	-	-	-	-
		M	3	-	-	-	-	-	-	-
E45	Depleción de volumen	V	0,6	-	-	-	-	-	-	-
		M	6	-	-	-	-	-	-	-
E47	Otros trastornos metabólicos	V	1,1	-	-	-	-	-	-	-
		M	1	-	-	-	-	-	-	1
E49	Trastornos mentales y del comportamiento	V	0,2	-	-	-	-	-	-	3,9
		M	-	-	-	-	-	-	-	-
E51	Amiloidosis	V	-	-	-	-	-	-	-	-
		M	12	-	-	-	-	-	-	-
E53	Depleción de volumen	V	2,4	-	-	-	-	-	-	-
		M	7	-	-	-	-	-	-	-
E55	Otros trastornos de los líquidos, de los electrolitos y del equilibrio ácido-básico	V	1,3	-	-	-	-	-	-	-
		M	3	-	-	-	-	-	-	-
E57	Otros trastornos metabólicos	V	0,5	-	-	-	-	-	-	-
		M	1	-	-	-	-	-	-	-
E59	Otros trastornos metabólicos	V	0,2	-	-	-	-	-	-	-
		M	3	-	-	-	-	-	-	-
E61	Otros trastornos metabólicos	V	0,5	-	-	-	-	-	-	-
		M	5	1	-	-	-	-	-	-
E63	Trastornos mentales y del comportamiento	V	1,0	30,5	-	-	-	-	-	-
		M	-	-	-	-	-	-	-	-
F00-F99	Trastornos mentales y del comportamiento	V	258	-	-	-	-	-	-	-
		M	51,4	-	-	-	-	-	-	-
			585	-	-	-	-	-	-	
			106,5	-	-	-	-	-	-	

## I.9(Cont.). CAUSAS DE MUERTE POR EDAD Y SEXO

ASTURIAS 2015

(Lista detallada. Cifras absolutas y tasas específicas por cien mil habitantes. V=varones. M=mujeres)

<u>30-34</u>	<u>35-39</u>	<u>40-44</u>	<u>45-49</u>	<u>50-54</u>	<u>55-59</u>	<u>60-64</u>	<u>65-69</u>	<u>70-74</u>	<u>75-79</u>	<u>80-84</u>	<u>85+</u>	<u>CÓDIGO</u>
-	-	-	-	-	-	-	-	-	-	-	-	E05
-	-	-	-	-	-	-	-	-	-	-	-	-
-	-	-	-	-	-	-	1	-	1	1	2	-
-	-	-	-	-	-	-	2,8	-	3,9	3,5	6,5	-
-	-	-	-	-	2	1	-	-	1	-	1	E10
-	-	-	-	-	5,0	2,9	-	-	5,4	-	7,5	-
-	-	-	-	-	-	-	-	1	-	1	2	-
-	-	-	-	-	-	-	-	3,6	-	3,5	6,5	-
-	-	-	-	1	-	-	-	2	5	12	12	E11
-	-	-	-	2,4	-	-	-	8,7	27,0	67,5	90,2	-
-	-	-	-	-	1	1	1	1	2	3	26	-
-	-	-	-	-	2,3	2,7	2,8	3,6	7,7	10,6	84,3	-
-	1	-	2	-	3	4	5	9	12	22	38	E14
-	2,3	-	5,0	-	7,6	11,5	15,9	39,3	64,8	123,8	285,6	-
-	-	1	-	-	1	1	4	4	6	23	81	-
-	-	2,4	-	-	2,3	2,7	11,0	14,5	23,2	81,4	262,5	-
-	-	-	-	-	-	-	-	-	-	1	1	E16
-	-	-	-	-	-	-	-	-	-	5,6	7,5	-
-	-	-	-	-	-	-	-	-	-	1	-	-
-	-	-	-	-	-	-	-	-	-	3,5	-	E21
-	-	-	-	-	-	-	-	-	-	-	-	-
-	-	-	-	-	-	-	-	-	-	1	-	E22
-	-	-	-	-	-	-	-	-	-	3,5	-	-
-	-	-	-	-	-	-	-	-	-	-	-	E24
-	-	-	-	-	-	1	-	-	-	-	-	-
-	-	-	-	-	-	2,9	-	-	-	-	-	-
-	-	-	-	-	-	-	-	-	-	-	-	-
-	-	-	-	-	-	-	-	-	-	1	1	E27
-	-	-	-	-	-	-	-	-	-	5,6	7,5	-
-	-	-	-	-	-	-	-	-	-	1	1	-
-	-	-	-	-	-	-	-	-	-	3,5	3,2	-
-	-	-	-	-	-	1	-	-	-	-	-	E43
-	-	-	-	-	-	2,9	-	-	-	-	-	-
-	-	-	-	-	-	-	-	-	-	-	-	-
-	-	-	-	-	-	-	-	-	1	-	-	E53
-	-	-	-	-	-	-	-	-	5,4	-	-	-
-	-	-	-	-	-	-	-	-	-	-	1	-
-	1	-	-	-	2	2	-	-	1	-	3,2	E66
-	2,3	-	-	-	5,0	5,7	-	-	5,4	-	-	-
-	-	-	-	-	-	1	-	-	5	2	1	-
-	-	-	-	-	-	2,7	-	-	19,4	7,1	3,2	-
-	-	-	-	-	1	-	1	-	-	-	1	E78
-	-	-	-	-	2,5	-	3,2	-	-	-	7,5	-
-	-	-	-	-	-	-	1	-	1	2	2	-
-	-	-	-	-	-	-	2,8	-	3,9	7,1	6,5	-
-	-	-	-	-	-	-	-	-	-	-	-	E79
-	-	-	-	-	-	-	-	-	-	-	-	-
-	-	-	-	-	-	1	1	3	-	5	2	E85
-	-	-	-	-	-	2,9	3,2	13,1	-	28,1	15,0	-
-	-	-	-	-	-	-	-	1	1	2	3	-
-	-	-	-	-	-	-	-	3,6	3,9	7,1	9,7	-
-	-	-	-	-	-	-	-	-	-	1	-	E86
-	-	-	-	-	-	-	-	-	-	5,6	-	-
-	-	-	-	-	-	-	-	-	1	-	2	-
-	-	-	-	-	-	-	-	-	3,9	-	6,5	-
-	-	-	-	-	-	-	-	-	-	-	-	E87
-	-	-	-	-	-	-	-	-	-	-	-	-
-	-	-	-	-	-	-	-	-	-	1	2	-
-	-	-	-	-	-	-	-	-	-	3,5	6,5	-
-	-	-	-	-	1	1	1	-	-	1	-	E88
-	-	-	-	-	2,5	2,9	3,2	-	-	5,6	-	-
-	-	-	-	-	-	-	-	-	-	-	-	-
-	-	-	-	-	-	-	-	-	-	-	-	-
-	1	1	2	3	-	5	6	14	22	62	142	F00-F99
-	2,3	2,4	5,0	7,3	-	14,4	19,1	61,1	118,8	348,8	1067,1	-
-	-	-	1	-	1	2	3	12	28	87	451	-
-	-	-	2,4	-	2,3	5,3	8,3	43,4	108,4	308,0	1461,6	-

## I.9(Cont.). CAUSAS DE MUERTE POR EDAD Y SEXO

ASTURIAS 2015

(Lista detallada. Cifras absolutas y tasas específicas por cien mil habitantes. V=varones. M=mujeres)

<u>CÓDIGO</u>	<u>CAUSA</u>		<u>TOTAL</u>	<u>≤1</u>	<u>1-4</u>	<u>5-9</u>	<u>10-14</u>	<u>15-19</u>	<u>20-24</u>	<u>25-29</u>
F01	Demencia vascular	V	38	-	-	-	-	-	-	-
		M	7,6	-	-	-	-	-	-	-
F03	Demencia, no especificada	V	77	-	-	-	-	-	-	-
		M	14,0	-	-	-	-	-	-	-
F06	Otros trastornos mentales debidos a lesión y disfunción cerebral, y a enfermedad física	V	195	-	-	-	-	-	-	-
		M	38,8	-	-	-	-	-	-	-
F10	Trastornos mentales y del comportamiento debidos al uso de alcohol	V	500	-	-	-	-	-	-	-
		M	91,1	-	-	-	-	-	-	-
F19	Trastornos mentales y del comportamiento debidos al uso de múltiples drogas y al uso de otras sustancias psicoactivas	V	1	-	-	-	-	-	-	-
		M	0,2	-	-	-	-	-	-	-
F20	Esquizofrenia	V	1	-	-	-	-	-	-	-
		M	0,2	-	-	-	-	-	-	-
F32	Episodio depresivo	V	17	-	-	-	-	-	-	-
		M	3,4	-	-	-	-	-	-	-
F41	Otros trastornos de ansiedad	V	2	-	-	-	-	-	-	-
		M	0,4	-	-	-	-	-	-	-
F72	Retraso mental grave	V	1	-	-	-	-	-	-	-
		M	0,2	-	-	-	-	-	-	-
F73	Retraso mental profundo	V	1	-	-	-	-	-	-	-
		M	0,2	-	-	-	-	-	-	-
F79	Retraso mental, no especificado	V	1	-	-	-	-	-	-	-
		M	0,2	-	-	-	-	-	-	-
<b>G00-H95</b>	<b>Enfermedades del sistema nervioso y de los órganos de los sentidos</b>	V	242	2	-	-	-	-	1	-
		M	48,2	61,0	-	-	-	-	4,8	-
G00	Meningitis bacteriana, no clasificada en otra parte	V	433	-	-	1	-	1	-	-
		M	78,9	-	-	5,0	-	5,6	-	-
G04	Encefalitis, mielitis y encefalomielitis	V	1	-	-	-	-	-	-	-
		M	0,2	-	-	-	-	-	-	-
G10	Enfermedad de Huntington	V	1	-	-	-	-	-	-	-
		M	0,2	-	-	-	-	-	-	-
G12	Atrofia muscular espinal y síndromes afines	V	2	-	-	-	-	-	-	-
		M	0,4	-	-	-	-	-	-	-
G20	Enfermedad de Parkinson	V	2	-	-	-	-	-	-	-
		M	0,4	-	-	-	-	-	-	-
G21	Parkinsonismo secundario	V	3	-	-	-	-	-	-	-
		M	0,5	-	-	-	-	-	-	-
G23	Otras enfermedades degenerativas de los núcleos de la base	V	9	-	-	-	-	-	-	-
		M	1,8	-	-	-	-	-	-	-

## I.9(Cont.). CAUSAS DE MUERTE POR EDAD Y SEXO

ASTURIAS 2015

(Lista detallada. Cifras absolutas y tasas específicas por cien mil habitantes. V=varones. M=mujeres)

30-34	35-39	40-44	45-49	50-54	55-59	60-64	65-69	70-74	75-79	80-84	85+	CÓDIGO
-	-	-	-	-	-	-	1	3	3	9	22	F01
-	-	-	-	-	-	-	3,2	13,1	16,2	50,6	165,3	
-	-	-	-	-	-	-	1	-	7	6	63	
-	-	-	-	-	-	-	2,8	-	27,1	21,2	204,2	
-	-	-	-	1	-	2	2	8	17	47	118	F03
-	-	-	-	2,4	-	5,7	6,4	34,9	91,8	264,4	886,8	
-	-	-	-	-	-	2	2	11	20	81	384	
-	-	-	-	-	-	5,3	5,5	39,8	77,5	286,8	1244,5	
-	-	-	-	-	-	-	-	-	-	1	-	F06
-	-	-	-	-	-	-	-	-	-	5,6	-	
-	-	-	-	-	-	-	-	-	-	-	1	
-	-	-	-	-	-	-	-	-	-	-	3,2	
-	-	1	2	2	-	2	2	2	1	3	2	F10
-	-	2,4	5,0	4,9	-	5,7	6,4	8,7	5,4	16,9	15,0	
-	-	-	-	-	1	-	-	-	-	-	1	
-	-	-	-	-	2,3	-	-	-	-	-	3,2	
-	1	-	-	-	-	-	-	-	-	-	-	F19
-	2,3	-	-	-	-	-	-	-	-	-	-	
-	-	-	-	-	-	-	-	-	-	-	-	
-	-	-	-	-	-	-	-	1	-	1	-	F20
-	-	-	-	-	-	-	-	4,4	-	5,6	-	
-	-	-	-	-	-	-	-	-	-	-	-	
-	-	-	-	-	-	-	-	-	1	-	-	F32
-	-	-	-	-	-	-	-	-	5,4	-	-	
-	-	-	-	-	-	-	-	-	1	-	1	
-	-	-	-	-	-	-	-	-	3,9	-	3,2	F41
-	-	-	-	-	-	-	-	-	-	-	-	
-	-	-	-	-	-	-	-	-	-	-	1	
-	-	-	-	-	-	-	-	-	-	-	3,2	F72
-	-	-	-	-	-	-	-	-	-	-	-	
-	-	-	-	-	-	-	-	1	-	-	-	
-	-	-	-	-	-	-	-	3,6	-	-	-	F73
-	-	-	-	-	-	-	-	-	-	-	-	
-	-	-	1	-	-	-	-	-	-	-	-	
-	-	-	2,4	-	-	-	-	-	-	-	-	
-	-	-	-	-	-	1	1	-	-	1	-	F79
-	-	-	-	-	-	2,9	3,2	-	-	5,6	-	
-	-	-	-	-	-	-	-	-	-	-	-	
-	-	-	-	-	-	-	-	-	-	-	-	
<b>1</b>	<b>-</b>	<b>-</b>	<b>3</b>	<b>3</b>	<b>1</b>	<b>7</b>	<b>10</b>	<b>12</b>	<b>33</b>	<b>72</b>	<b>97</b>	<b>G00-H95</b>
<b>3,0</b>	<b>-</b>	<b>-</b>	<b>7,4</b>	<b>7,3</b>	<b>2,5</b>	<b>20,1</b>	<b>31,8</b>	<b>52,4</b>	<b>178,2</b>	<b>405,1</b>	<b>728,9</b>	
<b>-</b>	<b>-</b>	<b>-</b>	<b>2</b>	<b>1</b>	<b>5</b>	<b>9</b>	<b>9</b>	<b>12</b>	<b>27</b>	<b>88</b>	<b>278</b>	
<b>-</b>	<b>-</b>	<b>-</b>	<b>4,9</b>	<b>2,3</b>	<b>11,6</b>	<b>24,0</b>	<b>24,8</b>	<b>43,4</b>	<b>104,6</b>	<b>311,5</b>	<b>900,9</b>	
-	-	-	-	-	-	-	-	1	-	-	-	G00
-	-	-	-	-	-	-	-	4,4	-	-	-	
-	-	-	-	-	-	-	-	-	-	-	1	
-	-	-	-	-	-	-	-	-	-	-	3,2	
-	-	-	-	-	-	-	-	-	-	-	1	G04
-	-	-	-	-	-	-	-	-	-	-	7,5	
-	-	-	-	-	-	-	1	-	-	-	1	
-	-	-	-	-	-	-	2,8	-	-	-	3,2	
-	-	-	1	-	-	-	1	-	-	-	-	G10
-	-	-	2,5	-	-	-	3,2	-	-	-	-	
-	-	-	-	-	1	-	-	1	-	1	-	
-	-	-	-	-	2,3	-	-	3,6	-	3,5	-	
-	-	-	-	-	-	2	-	5	-	2	-	G12
-	-	-	-	-	-	5,7	-	21,8	-	11,3	-	
-	-	-	-	-	-	-	2	2	3	1	4	
-	-	-	-	-	-	-	5,5	7,2	11,6	3,5	13,0	
-	-	-	-	-	-	-	4	3	15	25	27	G20
-	-	-	-	-	-	-	12,7	13,1	81,0	140,7	202,9	
-	-	-	-	-	-	-	-	3	5	21	49	
-	-	-	-	-	-	-	-	10,9	19,4	74,3	158,8	
-	-	-	-	-	-	-	-	-	-	-	2	G21
-	-	-	-	-	-	-	-	-	-	-	15,0	
-	-	-	-	-	-	-	-	-	-	-	1	
-	-	-	-	-	-	-	-	-	-	-	3,2	
-	-	-	-	-	-	-	1	-	-	1	-	G23
-	-	-	-	-	-	-	3,2	-	-	5,6	-	
-	-	-	-	-	-	-	-	-	-	-	-	
-	-	-	-	-	-	-	-	-	-	-	-	



## I.9(Cont.). CAUSAS DE MUERTE POR EDAD Y SEXO

ASTURIAS 2015

(Lista detallada. Cifras absolutas y tasas específicas por cien mil habitantes. V=varones. M=mujeres)

<u>CÓDIGO</u>	<u>CAUSA</u>		<u>TOTAL</u>	<u>≤1</u>	<u>1-4</u>	<u>5-9</u>	<u>10-14</u>	<u>15-19</u>	<u>20-24</u>	<u>25-29</u>
G25	Otros trastornos extrapiramidales y del movimiento	V	-	-	-	-	-	-	-	-
		M	3	-	-	-	-	-	-	-
G30	Enfermedad de Alzheimer	V	0,5	-	-	-	-	-	-	-
		M	98	-	-	-	-	-	-	-
G31	Otras enfermedades degenerativas del sistema nervioso, no clasificadas en otra parte	V	19,5	-	-	-	-	-	-	-
		M	276	-	-	-	-	-	-	-
G35	Esclerosis múltiple	V	50,3	-	-	-	-	-	-	-
		M	14	-	-	-	-	-	-	-
G37	Otras enfermedades desmielinizantes del sistema nervioso central	V	2,8	-	-	-	-	-	-	-
		M	15	-	-	-	-	-	-	-
G40	Epilepsia	V	2,7	-	-	-	-	-	-	-
		M	1	-	-	-	-	-	-	-
G41	Estado de mal epiléptico	V	0,2	-	-	-	-	-	-	-
		M	6	-	-	-	-	-	-	-
G45	Ataques de isquemia cerebral transitoria y síndromes afines	V	1,1	-	-	-	-	-	-	-
		M	1	-	-	-	-	-	-	-
G47	Trastornos del sueño	V	0,2	-	-	-	-	-	-	-
		M	7	1	-	-	-	-	-	-
G61	Polineuropatía inflamatoria	V	1,4	30,5	-	-	-	-	-	-
		M	8	-	-	-	-	-	-	-
G62	Otras polineuropatías	V	1,5	-	-	-	-	-	-	-
		M	2	-	-	-	-	-	-	-
G70	Miastenia gravis y otros trastornos neuromusculares	V	0,4	-	-	-	-	-	-	-
		M	2	-	-	-	-	-	-	-
G71	Trastornos musculares primarios	V	0,4	-	-	-	-	-	-	-
		M	1	-	-	-	-	-	-	-
G72	Otras miopatías	V	0,2	-	-	-	-	-	-	-
		M	3	-	-	-	-	-	-	-
G80	Parálisis cerebral	V	0,6	-	-	-	-	-	-	-
		M	1	-	-	-	-	-	-	-
G82	Paraplejía y cuadriplejía	V	0,2	-	-	-	-	-	-	-
		M	2	-	-	-	-	-	-	-
G90	Trastornos del sistema nervioso autónomo	V	0,4	-	-	-	-	-	-	-
		M	4	-	-	-	-	-	-	-
G91	Hidrocefalo	V	0,2	-	-	-	-	-	-	-
		M	2	-	-	-	-	-	-	-
G92	Encefalopatía tóxica	V	0,4	-	-	-	-	-	-	-
		M	4	-	-	-	-	-	-	-
		V	0,7	-	-	-	-	-	-	-
		M	1	-	-	-	-	-	-	-
		V	0,2	-	-	-	-	-	-	-
		M	1	-	-	-	-	-	-	-
		V	0,2	-	-	-	-	-	-	-
		M	1	-	-	-	-	-	-	-
		V	0,2	-	-	-	-	-	-	-
		M	1	-	-	-	-	-	-	-

## I.9(Cont.). CAUSAS DE MUERTE POR EDAD Y SEXO

ASTURIAS 2015

(Lista detallada. Cifras absolutas y tasas específicas por cien mil habitantes. V=varones. M=mujeres)

<u>30-34</u>	<u>35-39</u>	<u>40-44</u>	<u>45-49</u>	<u>50-54</u>	<u>55-59</u>	<u>60-64</u>	<u>65-69</u>	<u>70-74</u>	<u>75-79</u>	<u>80-84</u>	<u>85+</u>	<u>CÓDIGO</u>
-	-	-	-	-	-	-	-	-	-	-	-	G25
-	-	-	-	-	-	1	-	-	-	-	-	-
-	-	-	-	-	-	2,7	-	-	-	-	6,5	-
-	-	-	-	-	-	2	-	1	14	36	45	G30
-	-	-	-	-	-	5,7	-	4,4	75,6	202,6	338,2	-
-	-	-	-	-	1	1	2	3	12	54	203	-
-	-	-	-	-	2,3	2,7	5,5	10,9	46,5	191,2	657,9	-
-	-	-	-	-	-	-	1	1	2	3	7	G31
-	-	-	-	-	-	-	3,2	4,4	10,8	16,9	52,6	-
-	-	-	-	-	-	3	-	-	1	4	7	-
-	-	-	-	-	-	8,0	-	-	3,9	14,2	22,7	-
-	-	-	1	-	-	-	-	-	-	-	-	G35
-	-	-	2,5	-	-	-	-	-	-	-	-	-
-	-	-	1	-	1	-	2	1	1	-	-	-
-	-	-	2,4	-	2,3	-	5,5	3,6	3,9	-	-	-
-	-	-	-	-	-	-	-	-	1	-	-	G37
-	-	-	-	-	-	-	-	-	5,4	-	-	-
-	-	-	-	-	-	-	-	-	-	-	-	-
-	-	-	-	1	-	-	-	-	-	1	4	G40
-	-	-	-	2,4	-	-	-	-	-	5,6	30,1	-
-	-	-	-	-	1	-	-	-	2	-	5	-
-	-	-	-	-	2,3	-	-	-	7,7	-	16,2	-
-	-	-	-	-	-	-	-	-	-	-	-	G41
-	-	-	-	-	-	1	-	1	-	-	-	-
-	-	-	-	-	-	2,7	-	3,6	-	-	-	-
-	-	-	-	-	-	-	-	-	-	-	2	G45
-	-	-	-	-	-	-	-	-	-	-	15,0	-
-	-	-	-	-	-	-	-	-	-	1	1	-
-	-	-	-	-	-	-	-	-	-	3,5	3,2	-
-	-	-	-	-	-	-	1	-	-	-	-	G47
-	-	-	-	-	-	-	3,2	-	-	-	-	-
-	-	-	-	-	-	-	-	-	-	1	-	-
-	-	-	-	-	-	-	-	-	-	3,5	-	-
-	-	-	-	-	-	-	-	1	-	1	1	G61
-	-	-	-	-	-	-	-	4,4	-	5,6	7,5	-
-	-	-	-	-	-	-	-	-	-	1	-	-
-	-	-	-	-	-	-	-	-	-	3,5	-	-
-	-	-	-	-	-	-	-	-	-	-	1	G62
-	-	-	-	-	-	-	-	-	-	-	7,5	-
-	-	-	-	-	-	-	-	1	-	-	-	-
-	-	-	-	-	-	-	-	3,6	-	-	-	-
-	-	-	-	-	-	-	-	-	-	1	1	G70
-	-	-	-	-	-	-	-	-	-	5,6	7,5	-
-	-	-	-	-	-	-	-	-	-	-	2	-
-	-	-	-	-	-	-	-	-	-	-	6,5	-
1	-	-	1	1	-	-	-	-	-	-	-	G71
3,0	-	-	2,5	2,4	-	-	-	-	-	-	-	-
-	-	-	1	1	-	-	-	-	-	-	-	-
-	-	-	2,4	2,3	-	-	-	-	-	-	-	-
-	-	-	-	-	-	-	-	-	-	-	-	G72
-	-	-	-	-	1	-	-	-	-	-	-	-
-	-	-	-	-	2,3	-	-	-	-	-	-	-
-	-	-	-	1	-	1	-	-	1	-	-	G80
-	-	-	-	2,4	-	2,9	-	-	5,4	-	-	-
-	-	-	-	-	-	1	-	-	-	-	-	-
-	-	-	-	-	-	2,7	-	-	-	-	-	-
-	-	-	-	-	-	-	-	-	-	-	1	G82
-	-	-	-	-	-	-	-	-	-	-	7,5	-
-	-	-	-	-	-	-	-	-	-	-	-	-
-	-	-	-	-	-	-	-	-	-	-	-	-
-	-	-	-	-	-	-	1	-	-	1	1	G90
-	-	-	-	-	-	-	3,2	-	-	5,6	7,5	-
-	-	-	-	-	-	-	-	-	-	-	1	-
-	-	-	-	-	-	-	-	-	-	-	3,2	-
-	-	-	-	-	-	-	-	-	-	-	2	G91
-	-	-	-	-	-	-	-	-	-	-	15,0	-
-	-	-	-	-	-	-	-	-	2	1	1	-
-	-	-	-	-	-	-	-	-	7,7	3,5	3,2	G92
-	-	-	-	-	1	-	-	-	-	-	-	-
-	-	-	-	-	2,5	-	-	-	-	-	-	-
-	-	-	-	-	-	-	-	-	-	1	-	-
-	-	-	-	-	-	-	-	-	-	3,5	-	-

## I.9(Cont.). CAUSAS DE MUERTE POR EDAD Y SEXO

ASTURIAS 2015

(Lista detallada. Cifras absolutas y tasas específicas por cien mil habitantes. V=varones. M=mujeres)

<u>CÓDIGO</u>	<u>CAUSA</u>		<u>TOTAL</u>	<u>≤1</u>	<u>1-4</u>	<u>5-9</u>	<u>10-14</u>	<u>15-19</u>	<u>20-24</u>	<u>25-29</u>
G93	Otros trastornos del encéfalo	V	5	1	-	-	-	-	-	-
		M	1,0	30,5	-	-	-	-	-	-
G95	Otras enfermedades de la médula espinal	V	6	-	-	-	-	-	-	-
		M	1,1	-	-	-	-	-	-	-
G98	Otros trastornos del sistema nervioso, no clasificados en otra parte	V	1	-	-	-	-	-	-	-
		M	0,2	-	-	-	-	-	-	-
<b>I00-I99</b>	<b>Enfermedades del sistema circulatorio</b>	V	1882	-	-	-	-	-	-	2
		M	374,8	-	-	-	-	-	-	7,8
I05	Enfermedades reumáticas de la válvula mitral	V	2506	-	-	-	-	-	-	1
		M	456,4	-	-	-	-	-	-	4,0
I06	Enfermedades reumáticas de la válvula aórtica	V	9	-	-	-	-	-	-	-
		M	1,8	-	-	-	-	-	-	-
I07	Enfermedades reumáticas de la válvula tricúspide	V	14	-	-	-	-	-	-	-
		M	2,5	-	-	-	-	-	-	-
I08	Enfermedades valvulares múltiples	V	1	-	-	-	-	-	-	-
		M	0,2	-	-	-	-	-	-	-
I10	Hipertensión esencial (primaria)	V	1	-	-	-	-	-	-	-
		M	0,2	-	-	-	-	-	-	-
I11	Enfermedad cardíaca hipertensiva	V	11	-	-	-	-	-	-	-
		M	2,2	-	-	-	-	-	-	-
I12	Enfermedad renal hipertensiva	V	17	-	-	-	-	-	-	-
		M	3,1	-	-	-	-	-	-	-
I13	Enfermedad cardiorenal hipertensiva	V	33	-	-	-	-	-	-	-
		M	6,6	-	-	-	-	-	-	-
I20	Angina de pecho	V	77	-	-	-	-	-	-	-
		M	14,0	-	-	-	-	-	-	-
I21	Infarto agudo del miocardio	V	60	-	-	-	-	-	-	-
		M	11,9	-	-	-	-	-	-	-
I24	Otras enfermedades isquémicas agudas del corazón	V	161	-	-	-	-	-	-	1
		M	29,3	-	-	-	-	-	-	4,0
I25	Enfermedad isquémica crónica del corazón	V	19	-	-	-	-	-	-	-
		M	3,8	-	-	-	-	-	-	-
I26	Embolia pulmonar	V	26	-	-	-	-	-	-	-
		M	4,7	-	-	-	-	-	-	-
I27	Otras enfermedades cardiopulmonares	V	22	-	-	-	-	-	-	-
		M	4,4	-	-	-	-	-	-	-
I31	Otras enfermedades del pericardio	V	39	-	-	-	-	-	-	-
		M	7,1	-	-	-	-	-	-	-
		V	8	-	-	-	-	-	-	-
		M	1,6	-	-	-	-	-	-	-
		V	14	-	-	-	-	-	-	-
		M	2,5	-	-	-	-	-	-	-
		V	385	-	-	-	-	-	-	-
		M	76,7	-	-	-	-	-	-	-
		V	284	-	-	-	-	-	-	-
		M	51,7	-	-	-	-	-	-	-
		V	37	-	-	-	-	-	-	-
		M	7,4	-	-	-	-	-	-	-
		V	44	-	-	-	-	-	-	-
		M	8,0	-	-	-	-	-	-	-
		V	306	-	-	-	-	-	-	-
		M	60,9	-	-	-	-	-	-	-
		V	309	-	-	-	-	-	-	-
		M	56,3	-	-	-	-	-	-	-
		V	32	-	-	-	-	-	-	-
		M	6,4	-	-	-	-	-	-	-
		V	43	-	-	-	-	-	-	-
		M	7,8	-	-	-	-	-	-	-
		V	12	-	-	-	-	-	-	-
		M	2,4	-	-	-	-	-	-	-
		V	20	-	-	-	-	-	-	-
		M	3,6	-	-	-	-	-	-	-
		V	3	-	-	-	-	-	-	-
		M	0,6	-	-	-	-	-	-	-
		V	3	-	-	-	-	-	-	-
		M	0,5	-	-	-	-	-	-	-

## I.9(Cont.). CAUSAS DE MUERTE POR EDAD Y SEXO

ASTURIAS 2015

(Lista detallada. Cifras absolutas y tasas especificas por cien mil habitantes. V=varones. M=mujeres)

30-34	35-39	40-44	45-49	50-54	55-59	60-64	65-69	70-74	75-79	80-84	85+	CÓDIGO
-	-	-	-	-	-	2	1	-	-	1	-	G93
-	-	-	-	-	-	5,7	3,2	-	-	5,6	-	
-	-	-	-	-	-	2	2	-	1	1	-	
-	-	-	-	-	-	5,3	5,5	-	3,9	3,5	-	G95
-	-	-	-	-	-	-	-	-	-	-	1	
-	-	-	-	-	-	-	-	-	-	-	7,5	
-	-	-	-	-	-	-	-	-	-	1	-	
-	-	-	-	-	-	-	-	-	-	3,5	-	G98
-	-	-	-	-	-	-	-	-	-	-	1	
-	-	-	-	-	-	-	-	-	-	-	7,5	
-	-	-	-	-	-	-	-	-	-	-	-	
3	6	13	28	41	67	80	112	127	223	404	776	100-199
9,1	14,1	30,9	69,3	100,4	169,2	229,9	355,7	554,7	1203,9	2273,1	5831,5	
1	6	4	6	11	31	20	38	61	149	450	1728	
3,0	14,4	9,5	14,6	25,8	72,2	53,2	104,8	220,8	577,0	1593,1	5600,0	
-	-	-	-	-	-	1	-	2	1	1	4	I05
-	-	-	-	-	-	2,9	-	8,7	5,4	5,6	30,1	
-	-	-	1	-	-	-	-	1	3	4	5	
-	-	-	2,4	-	-	-	-	3,6	11,6	14,2	16,2	
-	-	-	-	-	-	-	-	-	-	1	-	I06
-	-	-	-	-	-	-	-	-	-	5,6	-	
-	-	-	-	-	-	-	-	-	-	-	1	
-	-	-	-	-	-	-	-	-	-	-	3,2	
-	-	-	-	-	-	-	-	-	-	-	-	I07
-	-	-	-	-	-	-	-	-	-	1	-	
-	-	-	-	-	-	-	-	-	-	3,5	-	
-	-	-	-	-	1	-	1	1	6	-	2	I08
-	-	-	-	-	2,5	-	3,2	4,4	32,4	-	15,0	
-	-	-	-	-	-	-	1	2	2	2	10	
-	-	-	-	-	-	-	2,8	7,2	7,7	7,1	32,4	
-	-	-	-	1	3	-	1	1	2	5	20	I10
-	-	-	-	2,4	7,6	-	3,2	4,4	10,8	28,1	150,3	
-	-	-	1	-	-	-	1	2	2	7	64	
-	-	-	2,4	-	-	-	2,8	7,2	7,7	24,8	207,4	
-	-	-	-	-	3	1	2	3	7	12	32	I11
-	-	-	-	-	7,6	2,9	6,4	13,1	37,8	67,5	240,5	
-	-	-	-	1	-	1	-	3	2	31	123	
-	-	-	-	2,3	-	2,7	-	10,9	7,7	109,8	398,6	
-	-	-	-	-	-	-	-	2	4	4	9	I12
-	-	-	-	-	-	-	-	8,7	21,6	22,5	67,6	
-	-	-	-	-	-	-	1	-	-	2	23	
-	-	-	-	-	-	-	2,8	-	-	7,1	74,5	
-	-	-	-	-	-	-	-	2	1	6	13	I13
-	-	-	-	-	-	-	-	8,7	5,4	33,8	97,7	
-	-	-	-	-	-	-	-	-	3	6	30	
-	-	-	-	-	-	-	-	-	11,6	21,2	97,2	
-	-	-	-	1	-	-	-	-	3	2	2	I20
-	-	-	-	2,4	-	-	-	-	16,2	11,3	15,0	
-	-	-	-	-	-	-	-	-	-	4	10	
-	-	-	-	-	-	-	-	-	-	14,2	32,4	
-	-	7	12	19	34	23	29	39	41	81	100	I21
-	-	16,6	29,7	46,5	85,8	66,1	92,1	170,3	221,3	455,7	751,5	
-	-	-	3	1	12	4	11	9	29	67	147	
-	-	-	7,3	2,3	28,0	10,6	30,3	32,6	112,3	237,2	476,4	
-	-	-	-	1	4	2	5	2	2	6	15	I24
-	-	-	-	2,4	10,1	5,7	15,9	8,7	10,8	33,8	112,7	
-	-	-	-	-	-	-	1	1	3	6	33	
-	-	-	-	-	-	-	2,8	3,6	11,6	21,2	106,9	
1	1	-	4	5	4	12	23	10	38	60	148	I25
3,0	2,3	-	9,9	12,2	10,1	34,5	73,1	43,7	205,2	337,6	1112,2	
-	2	1	-	1	2	2	3	7	12	46	233	
-	4,8	2,4	-	2,3	4,7	5,3	8,3	25,3	46,5	162,9	755,1	
-	1	3	1	1	2	2	4	2	3	7	6	I26
-	2,3	7,1	2,5	2,4	5,0	5,7	12,7	8,7	16,2	39,4	45,1	
-	1	-	-	-	2	2	-	-	4	7	27	
-	2,4	-	-	-	4,7	5,3	-	-	15,5	24,8	87,5	
-	-	-	-	-	-	3	-	1	2	1	5	I27
-	-	-	-	-	-	8,6	-	4,4	10,8	5,6	37,6	
-	-	1	-	-	1	-	2	-	2	4	10	
-	-	2,4	-	-	2,3	-	5,5	-	7,7	14,2	32,4	
-	-	-	-	1	-	-	-	-	-	2	-	I31
-	-	-	-	2,4	-	-	-	-	-	11,3	-	
-	-	-	-	-	-	-	-	-	-	2	1	
-	-	-	-	-	-	-	-	-	-	7,1	3,2	

## I.9(Cont.). CAUSAS DE MUERTE POR EDAD Y SEXO

ASTURIAS 2015

(Lista detallada. Cifras absolutas y tasas específicas por cien mil habitantes. V=varones. M=mujeres)

<u>CÓDIGO</u>	<u>CAUSA</u>		<u>TOTAL</u>	<u>≤1</u>	<u>1-4</u>	<u>5-9</u>	<u>10-14</u>	<u>15-19</u>	<u>20-24</u>	<u>25-29</u>
I33	Endocarditis aguda y subaguda	V	6	-	-	-	-	-	-	-
		M	4	-	-	-	-	-	-	-
I34	Trastornos no reumáticos de la válvula mitral	V	13	-	-	-	-	-	-	-
		M	20	-	-	-	-	-	-	-
I35	Trastornos no reumáticos de la válvula aórtica	V	67	-	-	-	-	-	-	-
		M	124	-	-	-	-	-	-	-
I38	Endocarditis, válvula no especificada	V	19	-	-	-	-	-	-	-
		M	32	-	-	-	-	-	-	-
I42	Cardiomiopatía	V	70	-	-	-	-	-	-	-
		M	32	-	-	-	-	-	-	-
I44	Bloqueo auriculoventricular y de rama izquierda del haz	V	11	-	-	-	-	-	-	-
		M	9	-	-	-	-	-	-	-
I45	Otros trastornos de la conducción	V	2	-	-	-	-	-	-	-
		M	1	-	-	-	-	-	-	-
I46	Paro cardíaco	V	1	-	-	-	-	-	-	-
		M	1	-	-	-	-	-	-	-
I47	Taquicardia paroxística	V	-	-	-	-	-	-	-	-
		M	3	-	-	-	-	-	-	-
I48	Fibrilación y aleteo auricular	V	88	-	-	-	-	-	-	-
		M	181	-	-	-	-	-	-	-
I49	Otras arritmias cardíacas	V	30	-	-	-	-	-	-	-
		M	32	-	-	-	-	-	-	-
I50	Insuficiencia cardíaca	V	156	-	-	-	-	-	-	1
		M	314	-	-	-	-	-	-	3,9
I51	Complicaciones y descripciones mal definidas de enfermedad cardíaca	V	28	-	-	-	-	-	-	-
		M	36	-	-	-	-	-	-	-
I60	Hemorragia subaracnoidea	V	16	-	-	-	-	-	-	-
		M	21	-	-	-	-	-	-	-
I61	Hemorragia intraencefálica	V	99	-	-	-	-	-	-	1
		M	107	-	-	-	-	-	-	3,9
I62	Otras hemorragias intracraneales no traumáticas	V	13	-	-	-	-	-	-	-
		M	17	-	-	-	-	-	-	-
I63	Infarto cerebral	V	26	-	-	-	-	-	-	-
		M	46	-	-	-	-	-	-	-
I64	Accidente vascular encefálico agudo, no especificado como hemorrágico o isquémico	V	112	-	-	-	-	-	-	-
		M	233	-	-	-	-	-	-	-
I67	Otras enfermedades cerebrovasculares	V	75	-	-	-	-	-	-	-
		M	120	-	-	-	-	-	-	-
			21,9	-	-	-	-	-	-	-

## I.9(Cont.). CAUSAS DE MUERTE POR EDAD Y SEXO

ASTURIAS 2015

(Lista detallada. Cifras absolutas y tasas específicas por cien mil habitantes. V=varones. M=mujeres)

30-34	35-39	40-44	45-49	50-54	55-59	60-64	65-69	70-74	75-79	80-84	85+	CÓDIGO
-	-	-	-	1	-	-	-	-	1	3	1	I33
-	-	-	-	2,4	-	-	-	-	5,4	16,9	7,5	
-	-	-	-	-	-	-	-	-	2	1	1	
-	-	-	-	-	-	-	-	-	7,7	3,5	3,2	
-	-	-	-	-	-	-	2	2	-	2	7	I34
-	-	-	-	-	-	-	6,4	8,7	-	11,3	52,6	
-	-	-	-	-	1	-	1	-	1	6	11	
-	-	-	-	-	2,3	-	2,8	-	3,9	21,2	35,6	
-	-	-	-	1	1	1	-	6	16	15	27	I35
-	-	-	-	2,4	2,5	2,9	-	26,2	86,4	84,4	202,9	
-	-	-	-	-	-	2	4	1	12	32	73	
-	-	-	-	-	-	5,3	11,0	3,6	46,5	113,3	236,6	
-	-	-	-	-	-	-	-	1	5	6	7	I38
-	-	-	-	-	-	-	-	4,4	27,0	33,8	52,6	
-	-	-	-	-	-	-	-	5	2	9	16	
-	-	-	-	-	-	-	-	18,1	7,7	31,9	51,9	
-	-	-	2	1	1	4	9	6	10	17	20	I42
-	-	-	5,0	2,4	2,5	11,5	28,6	26,2	54,0	95,7	150,3	
-	-	-	-	-	2	-	1	4	4	6	15	
-	-	-	-	-	4,7	-	2,8	14,5	15,5	21,2	48,6	
-	-	-	-	-	-	-	-	-	1	4	6	I44
-	-	-	-	-	-	-	-	-	5,4	22,5	45,1	
-	-	-	-	-	-	-	-	-	1	-	8	
-	-	-	-	-	-	-	-	-	3,9	-	25,9	
-	-	-	-	-	-	-	-	-	-	2	-	I45
-	-	-	-	-	-	-	-	-	-	11,3	-	
-	-	-	-	-	-	-	-	-	-	-	1	
-	-	-	-	-	-	-	-	-	-	-	3,2	
-	-	-	-	-	-	-	-	-	-	1	-	I46
-	-	-	-	-	-	-	-	-	-	5,6	-	
-	-	-	-	-	-	-	-	-	-	1	-	
-	-	-	-	-	-	-	-	-	-	3,5	-	I47
-	-	-	-	-	-	-	-	-	-	-	-	
-	-	-	-	-	-	-	-	-	-	-	3	
-	-	-	-	-	-	-	-	-	-	-	9,7	
-	-	1	-	-	-	1	2	2	4	17	61	I48
-	-	2,4	-	-	-	2,9	6,4	8,7	21,6	95,7	458,4	
-	-	-	-	-	-	-	1	1	6	26	147	
-	-	-	-	-	-	-	2,8	3,6	23,2	92,0	476,4	
-	-	-	1	2	2	3	2	3	3	2	12	I49
-	-	-	2,5	4,9	5,0	8,6	6,4	13,1	16,2	11,3	90,2	
-	-	-	-	1	-	-	-	-	1	8	22	
-	-	-	-	2,3	-	-	-	-	3,9	28,3	71,3	
1	2	1	1	2	3	5	4	7	12	35	82	I50
3,0	4,7	2,4	2,5	4,9	7,6	14,4	12,7	30,6	64,8	196,9	616,2	
-	-	-	1	1	4	2	2	4	7	38	255	
-	-	-	2,4	2,3	9,3	5,3	5,5	14,5	27,1	134,5	826,4	
-	-	-	-	1	-	-	2	2	5	3	15	I51
-	-	-	-	2,4	-	-	6,4	8,7	27,0	16,9	112,7	
-	-	-	-	1	-	-	1	1	1	3	29	
-	-	-	-	2,3	-	-	2,8	3,6	3,9	10,6	94,0	
-	2	-	1	-	3	2	1	1	-	4	2	I60
-	4,7	-	2,5	-	7,6	5,7	3,2	4,4	-	22,5	15,0	
-	1	1	-	2	3	2	2	1	-	5	4	
-	2,4	2,4	-	4,7	7,0	5,3	5,5	3,6	-	17,7	13,0	
1	-	1	1	1	2	5	7	14	15	25	26	I61
3,0	-	2,4	2,5	2,4	5,0	14,4	22,2	61,1	81,0	140,7	195,4	
-	1	-	-	1	3	-	1	5	11	32	53	
-	2,4	-	-	2,3	7,0	-	2,8	18,1	42,6	113,3	171,8	
-	-	-	-	-	-	1	2	1	-	4	5	I62
-	-	-	-	-	-	2,9	6,4	4,4	-	22,5	37,6	
-	-	-	-	-	-	-	-	2	1	3	11	
-	-	-	-	-	-	-	-	7,2	3,9	10,6	35,6	
-	-	-	-	1	1	-	-	-	3	9	12	I63
-	-	-	-	2,4	2,5	-	-	-	16,2	50,6	90,2	
-	-	-	-	-	-	-	-	4	6	10	26	
-	-	-	-	-	-	-	-	14,5	23,2	35,4	84,3	
-	-	-	3	-	1	3	3	7	11	25	59	I64
-	-	-	7,4	-	2,5	8,6	9,5	30,6	59,4	140,7	443,4	
-	-	-	-	-	-	-	3	2	15	44	169	
-	-	-	-	-	-	-	8,3	7,2	58,1	155,8	547,7	
-	-	-	-	-	1	2	2	3	13	14	40	I67
-	-	-	-	-	2,5	5,7	6,4	13,1	70,2	78,8	300,6	
-	1	-	-	-	1	3	-	3	7	23	82	
-	2,4	-	-	-	2,3	8,0	-	10,9	27,1	81,4	265,7	

## I.9(Cont.). CAUSAS DE MUERTE POR EDAD Y SEXO

ASTURIAS 2015

(Lista detallada. Cifras absolutas y tasas específicas por cien mil habitantes. V=varones. M=mujeres)

<u>CÓDIGO</u>	<u>CAUSA</u>		<u>TOTAL</u>	<u>≤1</u>	<u>1-4</u>	<u>5-9</u>	<u>10-14</u>	<u>15-19</u>	<u>20-24</u>	<u>25-29</u>
I69	Secuelas de enfermedad cerebrovascular	V	20	-	-	-	-	-	-	-
		M	4,0	-	-	-	-	-	-	-
I70	Aterosclerosis	V	37	-	-	-	-	-	-	-
		M	6,7	-	-	-	-	-	-	-
I71	Aneurisma y disección aórticos	V	19	-	-	-	-	-	-	-
		M	3,8	-	-	-	-	-	-	-
I72	Otros aneurismas y disecciones	V	37	-	-	-	-	-	-	-
		M	6,7	-	-	-	-	-	-	-
I73	Otras enfermedades vasculares periféricas	V	50	-	-	-	-	-	-	-
		M	10,0	-	-	-	-	-	-	-
I74	Embolia y trombosis arteriales	V	15	-	-	-	-	-	-	-
		M	2,7	-	-	-	-	-	-	-
I77	Otros trastornos arteriales o arteriolas	V	1	-	-	-	-	-	-	-
		M	0,2	-	-	-	-	-	-	-
I80	Flebitis y tromboflebitis	V	1	-	-	-	-	-	-	-
		M	0,2	-	-	-	-	-	-	-
I83	Venas varicosas de los miembros inferiores	V	8	-	-	-	-	-	-	-
		M	1,6	-	-	-	-	-	-	-
I87	Otros trastornos de las venas	V	7	-	-	-	-	-	-	-
		M	1,3	-	-	-	-	-	-	-
I89	Otros trastornos no infecciosos de los vasos y ganglios linfáticos	V	4	-	-	-	-	-	-	-
		M	0,8	-	-	-	-	-	-	-
I99	Otros trastornos y los no especificados del sistema circulatorio	V	6	-	-	-	-	-	-	-
		M	1,1	-	-	-	-	-	-	-
<b>J00-J99</b>	<b>Enfermedades del sistema respiratorio</b>	V	2	-	-	-	-	-	-	-
		M	0,4	-	-	-	-	-	-	-
J06	Infecciones agudas de las vías respiratorias superiores, de sitios múltiples o no especificados	V	895	-	-	-	-	-	-	-
		M	178,2	-	-	-	-	-	-	1
J10	Influenza debida a otro virus de la influenza identificado	V	722	-	-	-	-	-	-	-
		M	131,5	-	-	-	-	-	-	4,0
J11	Influenza debida a virus no identificado	V	1	-	-	-	-	-	-	-
		M	0,2	-	-	-	-	-	-	-
J13	Neumonía debida a Streptococcus pneumoniae	V	2	-	-	-	-	-	-	-
		M	0,4	-	-	-	-	-	-	-
J15	Neumonía bacteriana, no clasificada en otra parte	V	2	-	-	-	-	-	-	-
		M	0,4	-	-	-	-	-	-	-
J18	Neumonía, organismo no especificado	V	3	-	-	-	-	-	-	-
		M	0,6	-	-	-	-	-	-	-
			128	-	-	-	-	-	-	-
			25,5	-	-	-	-	-	-	-
			140	-	-	-	-	-	-	-
			25,5	-	-	-	-	-	-	-

# I.9(Cont.). CAUSAS DE MUERTE POR EDAD Y SEXO

## ASTURIAS 2015

(Lista detallada. Cifras absolutas y tasas específicas por cien mil habitantes. V=varones. M=mujeres)

30-34	35-39	40-44	45-49	50-54	55-59	60-64	65-69	70-74	75-79	80-84	85+	CÓDIGO
-	-	-	-	1	1	2	-	-	3	5	8	I69
-	-	-	-	2,4	2,5	5,7	-	-	16,2	28,1	60,1	
-	-	-	-	1	-	-	-	-	5	4	27	
-	-	-	-	2,3	-	-	-	-	19,4	14,2	87,5	
-	-	-	1	-	-	-	-	1	-	5	12	I70
-	-	-	2,5	-	-	-	-	4,4	-	28,1	90,2	
-	-	-	-	-	-	-	-	-	-	2	35	
-	-	-	-	-	-	-	-	-	-	7,1	113,4	
-	-	-	-	1	-	4	8	2	7	15	13	I71
-	-	-	-	2,4	-	11,5	25,4	8,7	37,8	84,4	97,7	
1	-	-	-	-	-	-	2	2	3	5	2	
3,0	-	-	-	-	-	-	5,5	7,2	11,6	17,7	6,5	
-	-	-	-	-	-	-	1	-	-	-	-	I72
-	-	-	-	-	-	-	3,2	-	-	-	-	
-	-	-	-	-	-	-	-	-	-	-	1	
-	-	-	-	-	-	2	1	2	1	-	2	I73
-	-	-	-	-	-	5,7	3,2	8,7	5,4	-	15,0	
-	-	-	-	-	-	2	-	1	1	-	3	
-	-	-	-	-	-	5,3	-	3,6	3,9	-	9,7	
-	-	-	-	-	-	1	-	1	1	1	-	I74
-	-	-	-	-	-	2,9	-	4,4	5,4	5,6	-	
-	-	-	-	-	-	-	-	-	1	1	4	
-	-	-	-	-	-	-	-	-	3,9	3,5	13,0	
-	-	-	1	-	-	-	-	-	-	1	-	I77
-	-	-	2,5	-	-	-	-	-	-	5,6	-	
-	-	-	-	1	-	-	-	-	-	1	-	
-	-	-	-	2,3	-	-	-	-	-	3,5	-	
-	-	-	-	-	-	-	-	-	1	1	2	I80
-	-	-	-	-	-	-	-	-	5,4	5,6	15,0	
-	-	-	-	-	-	-	-	-	-	1	7	
-	-	-	-	-	-	-	-	-	-	3,5	22,7	
-	-	-	-	-	-	-	-	-	1	-	-	I83
-	-	-	-	-	-	-	-	-	5,4	-	-	
-	-	-	-	-	-	-	-	-	-	-	1	
-	-	-	-	-	-	-	1	-	-	-	1	I87
-	-	-	-	-	-	-	3,2	-	-	-	7,5	
-	-	-	-	-	-	-	-	-	-	-	2	
-	-	-	-	-	-	-	-	-	-	-	6,5	
-	-	-	-	-	-	-	-	-	-	-	-	I89
-	-	1	-	-	-	-	-	-	-	-	-	
-	-	2,4	-	-	-	-	-	-	-	-	-	
-	-	-	-	-	-	-	-	1	-	-	-	I99
-	-	-	-	-	-	-	-	4,4	-	-	-	
-	-	-	-	-	-	-	-	-	-	-	3	
-	-	-	-	-	-	-	-	-	-	-	9,7	
-	2	4	6	3	12	13	42	51	100	214	448	J00-J99
-	4,7	9,5	14,9	7,3	30,3	37,4	133,4	222,7	539,9	1204,1	3366,6	
-	-	1	5	3	3	7	8	23	38	124	509	
-	-	2,4	12,2	7,0	7,0	18,6	22,1	83,2	147,2	439,0	1649,5	
-	-	-	-	-	-	-	-	1	-	-	-	J06
-	-	-	-	-	-	-	-	4,4	-	-	-	
-	-	-	-	-	-	-	-	-	-	-	-	
-	-	1	-	-	-	-	-	-	1	-	-	J10
-	-	2,4	-	-	-	-	-	-	5,4	-	-	
-	-	-	-	-	-	-	-	-	-	1	2	
-	-	-	-	-	-	-	-	-	-	3,5	6,5	
-	-	-	-	-	-	-	-	-	-	-	1	J11
-	-	-	-	-	-	-	-	-	-	-	7,5	
-	-	-	-	-	1	-	-	-	-	-	5	
-	-	-	-	-	2,3	-	-	-	-	-	16,2	J13
-	-	-	-	-	-	-	-	-	-	-	2	
-	-	-	-	-	-	-	-	-	-	-	15,0	
-	-	-	-	-	-	-	-	-	-	-	2	
-	-	-	-	-	-	-	-	-	-	-	6,5	
-	-	-	-	-	-	-	-	-	-	-	3	J15
-	-	-	-	-	-	-	-	-	-	-	22,5	
-	-	-	-	-	-	-	-	-	-	-	1	
-	-	-	-	-	-	-	-	-	-	-	3,2	
-	1	-	1	1	1	4	3	2	16	27	72	J18
-	2,3	-	2,5	2,4	2,5	11,5	9,5	8,7	86,4	151,9	541,1	
-	-	-	2	-	-	-	1	4	4	21	108	
-	-	-	4,9	-	-	-	2,8	14,5	15,5	74,3	350,0	



## I.9(Cont.). CAUSAS DE MUERTE POR EDAD Y SEXO

ASTURIAS 2015

(Lista detallada. Cifras absolutas y tasas específicas por cien mil habitantes. V=varones. M=mujeres)

CÓDIGO	CAUSA		TOTAL	≤1	1-4	5-9	10-14	15-19	20-24	25-29
J20	Bronquitis aguda	V	4	-	-	-	-	-	-	-
		M	0,8	-	-	-	-	-	-	-
J22	Infección aguda no especificada de las vías respiratorias inferiores	V	7	-	-	-	-	-	-	-
		M	1,3	-	-	-	-	-	-	-
J32	Sinusitis crónica	V	6	-	-	-	-	-	-	-
		M	1,2	-	-	-	-	-	-	-
J40	Bronquitis, no especificada como aguda o crónica	V	11	-	-	-	-	-	-	-
		M	2,0	-	-	-	-	-	-	-
J42	Bronquitis crónica no especificada	V	0,2	-	-	-	-	-	-	-
		M	1	-	-	-	-	-	-	-
J43	Enfisema	V	8	-	-	-	-	-	-	-
		M	1,6	-	-	-	-	-	-	-
J44	Otras enfermedades pulmonares obstructivas crónicas	V	8	-	-	-	-	-	-	-
		M	1,5	-	-	-	-	-	-	-
J45	Asma	V	15	-	-	-	-	-	-	-
		M	3,0	-	-	-	-	-	-	-
J46	Estado asmático	V	3	-	-	-	-	-	-	-
		M	0,5	-	-	-	-	-	-	-
J47	Bronquiectasia	V	339	-	-	-	-	-	-	-
		M	67,5	-	-	-	-	-	-	-
J62	Neumoconiosis debida a polvo de sílice	V	61	-	-	-	-	-	-	-
		M	11,1	-	-	-	-	-	-	-
J64	Neumoconiosis, no especificada	V	16	-	-	-	-	-	-	-
		M	3,2	-	-	-	-	-	-	-
J65	Neumoconiosis asociada con tuberculosis	V	56	-	-	-	-	-	-	-
		M	10,2	-	-	-	-	-	-	-
J67	Neumonitis debida a hipersensibilidad al polvo orgánico	V	4	-	-	-	-	-	-	-
		M	0,8	-	-	-	-	-	-	-
J69	Neumonitis debida a sólidos y líquidos	V	27	-	-	-	-	-	-	-
		M	4,9	-	-	-	-	-	-	-
J80	Síndrome de dificultad respiratoria del adulto	V	17	-	-	-	-	-	-	-
		M	3,4	-	-	-	-	-	-	-
J81	Edema pulmonar	V	23	-	-	-	-	-	-	-
		M	4,2	-	-	-	-	-	-	-
J84	Otras enfermedades pulmonares intersticiales	V	11	-	-	-	-	-	-	-
		M	2,2	-	-	-	-	-	-	-
J85	Absceso del pulmón y del mediastino	V	48	-	-	-	-	-	-	-
		M	9,6	-	-	-	-	-	-	-

## I.9(Cont.). CAUSAS DE MUERTE POR EDAD Y SEXO

ASTURIAS 2015

(Lista detallada. Cifras absolutas y tasas específicas por cien mil habitantes. V=varones. M=mujeres)

<u>30-34</u>	<u>35-39</u>	<u>40-44</u>	<u>45-49</u>	<u>50-54</u>	<u>55-59</u>	<u>60-64</u>	<u>65-69</u>	<u>70-74</u>	<u>75-79</u>	<u>80-84</u>	<u>85+</u>	<u>CÓDIGO</u>
-	-	-	-	-	-	-	-	-	-	1	3	J20
-	-	-	-	-	-	-	-	-	-	5,6	22,5	
-	-	-	-	-	-	-	-	-	-	-	7	
-	-	-	-	-	-	-	-	-	-	-	22,7	
-	-	-	-	1	-	-	-	-	1	2	2	J22
-	-	-	-	2,4	-	-	-	-	5,4	11,3	15,0	
-	-	-	-	-	-	-	-	-	-	1	10	
-	-	-	-	-	-	-	-	-	-	3,5	32,4	J32
-	-	-	-	-	-	-	-	-	-	-	-	
-	-	-	-	-	-	-	-	1	-	-	-	
-	-	-	-	-	-	-	-	3,6	-	-	-	
-	-	-	-	-	-	-	-	-	1	-	1	J40
-	-	-	-	-	-	-	-	-	5,4	-	7,5	
-	-	-	-	-	-	-	-	-	-	-	4	
-	-	-	-	-	-	-	-	-	-	-	13,0	
-	-	-	-	-	-	-	2	1	-	-	5	J42
-	-	-	-	-	-	-	6,4	4,4	-	-	37,6	
-	-	-	-	-	-	-	-	-	-	2	6	
-	-	-	-	-	-	-	-	-	-	7,1	19,4	
-	-	-	-	-	2	1	2	4	2	3	1	J43
-	-	-	-	-	5,0	2,9	6,4	17,5	10,8	16,9	7,5	
-	-	-	-	-	-	-	1	-	-	-	2	
-	-	-	-	-	-	-	2,8	-	-	-	6,5	
-	-	-	-	-	-	5	25	21	41	85	162	J44
-	-	-	-	-	-	14,4	79,4	91,7	221,3	478,3	1217,4	
-	-	-	-	2	-	2	1	2	3	20	31	
-	-	-	-	4,7	-	5,3	2,8	7,2	11,6	70,8	100,5	
-	-	1	-	-	-	-	-	2	2	4	7	J45
-	2,4	-	-	-	-	-	-	8,7	10,8	22,5	52,6	
-	-	-	1	-	-	1	1	2	5	12	34	
-	-	-	2,4	-	-	2,7	2,8	7,2	19,4	42,5	110,2	J46
-	-	-	-	-	-	-	-	2	-	-	2	
-	-	-	-	-	-	-	-	8,7	-	-	15,0	
-	-	-	-	1	1	-	1	2	2	5	15	
-	-	-	-	2,3	2,3	-	2,8	7,2	7,7	17,7	48,6	J47
-	-	-	-	-	-	-	2	-	4	5	6	
-	-	-	-	-	-	-	6,4	-	21,6	28,1	45,1	
-	-	-	-	-	-	-	-	1	2	3	17	
-	-	-	-	-	-	-	-	3,6	7,7	10,6	55,1	
-	-	-	-	-	-	-	-	1	-	4	6	J62
-	-	-	-	-	-	-	-	4,4	-	22,5	45,1	
-	-	-	-	-	-	-	-	-	-	-	-	
-	-	-	-	-	1	-	-	1	5	16	25	J64
-	-	-	-	-	2,5	-	-	4,4	27,0	90,0	187,9	
-	-	-	-	-	-	-	-	-	-	-	-	
-	-	-	-	-	-	-	-	-	-	-	1	J65
-	-	-	-	-	-	-	-	-	-	-	7,5	
-	-	-	-	-	-	-	-	-	-	-	-	
-	-	-	-	-	-	-	-	-	1	-	-	J67
-	-	-	-	-	-	-	-	-	5,4	-	-	
-	-	-	-	-	-	-	-	1	-	-	-	
-	-	-	-	-	-	-	-	3,6	-	-	-	
-	-	-	2	-	-	-	-	2	1	8	13	J69
-	-	-	5,0	-	-	-	-	8,7	5,4	45,0	97,7	
-	-	-	-	-	-	-	-	-	1	2	18	
-	-	-	-	-	-	-	-	-	3,9	7,1	58,3	
-	-	-	-	-	-	-	-	-	-	1	-	J80
-	-	-	-	-	-	-	-	-	-	5,6	-	
-	-	-	-	-	-	-	-	-	-	-	-	
-	-	-	-	-	-	2	-	1	1	2	9	J81
-	-	-	-	-	-	5,7	-	4,4	5,4	11,3	67,6	
-	-	-	-	-	1	2	-	-	2	2	5	
-	-	-	-	-	2,3	5,3	-	-	7,7	7,1	16,2	
-	-	-	-	-	2	-	5	5	6	11	8	J84
-	-	-	-	-	5,0	-	15,9	21,8	32,4	61,9	60,1	
-	-	-	-	-	-	1	1	4	6	7	19	
-	-	-	-	-	-	2,7	2,8	14,5	23,2	24,8	61,6	J85
-	-	1	-	-	2	-	-	-	-	-	-	
-	-	2,4	-	-	5,0	-	-	-	-	-	-	
-	-	-	-	-	-	-	-	-	-	-	-	
-	-	-	-	-	-	-	-	-	-	-	-	

## I.9(Cont.). CAUSAS DE MUERTE POR EDAD Y SEXO

ASTURIAS 2015

(Lista detallada. Cifras absolutas y tasas específicas por cien mil habitantes. V=varones. M=mujeres)

<u>CÓDIGO</u>	<u>CAUSA</u>		<u>TOTAL</u>	<u>≤1</u>	<u>1-4</u>	<u>5-9</u>	<u>10-14</u>	<u>15-19</u>	<u>20-24</u>	<u>25-29</u>
J86	Pleuritis	V	4	-	-	-	-	-	-	-
		M	2	-	-	-	-	-	-	-
J90	Derrame pleural no clasificado en otra parte	V	2	-	-	-	-	-	-	-
		M	4	-	-	-	-	-	-	-
J93	Neumotórax	V	1	-	-	-	-	-	-	-
		M	0,2	-	-	-	-	-	-	-
J94	Otras afecciones de la pleura	V	-	-	-	-	-	-	-	-
		M	1	-	-	-	-	-	-	-
J96	Insuficiencia respiratoria, no clasificada en otra parte	V	15	-	-	-	-	-	-	-
		M	19	-	-	-	-	-	-	-
J98	Otros trastornos respiratorios	V	182	-	-	-	-	-	-	-
		M	271	-	-	-	-	-	-	1
<b>K00-K93</b>	<b>Enfermedades del sistema digestivo</b>	V	350	-	-	-	-	-	-	-
		M	274	-	-	-	-	-	-	1
K12	Estomatitis y lesiones afines	V	1	-	-	-	-	-	-	-
		M	0,2	-	-	-	-	-	-	-
K22	Otras enfermedades del esófago	V	5	-	-	-	-	-	-	-
		M	2	-	-	-	-	-	-	-
K25	Úlcera gástrica	V	4	-	-	-	-	-	-	-
		M	2	-	-	-	-	-	-	-
K26	Úlcera duodenal	V	11	-	-	-	-	-	-	-
		M	4	-	-	-	-	-	-	-
K27	Úlcera péptica, de sitio no especificado	V	2	-	-	-	-	-	-	-
		M	2	-	-	-	-	-	-	-
K29	Gastritis y duodenitis	V	2	-	-	-	-	-	-	-
		M	0,4	-	-	-	-	-	-	-
K31	Otras enfermedades del estómago y del duodeno	V	-	-	-	-	-	-	-	-
		M	2	-	-	-	-	-	-	-
K35	Apendicitis aguda	V	0,4	-	-	-	-	-	-	-
		M	2	-	-	-	-	-	-	-
K38	Otras enfermedades del apéndice	V	-	-	-	-	-	-	-	-
		M	1	-	-	-	-	-	-	-
K40	Hernia inguinal	V	2	-	-	-	-	-	-	-
		M	2	-	-	-	-	-	-	-
K42	Hernia umbilical	V	-	-	-	-	-	-	-	-
		M	3	-	-	-	-	-	-	-
K43	Hernia ventral	V	1	-	-	-	-	-	-	-
		M	4	-	-	-	-	-	-	-
			0,7	-	-	-	-	-	-	-

## I.9(Cont.). CAUSAS DE MUERTE POR EDAD Y SEXO

ASTURIAS 2015

(Lista detallada. Cifras absolutas y tasas específicas por cien mil habitantes. V=varones. M=mujeres)

30-34	35-39	40-44	45-49	50-54	55-59	60-64	65-69	70-74	75-79	80-84	85+	CÓDIGO
-	-	-	1	-	-	-	-	-	-	2	1	J86
-	-	-	2,5	-	-	-	-	-	-	11,3	7,5	
-	-	1	-	-	-	-	-	-	-	-	1	
-	-	2,4	-	-	-	-	-	-	-	-	3,2	
-	-	-	-	-	-	-	-	1	-	-	1	J90
-	-	-	-	-	-	-	-	4,4	-	-	7,5	
-	-	-	-	-	-	-	-	-	-	-	4	
-	-	-	-	-	-	-	-	-	-	-	13,0	
-	-	-	-	-	-	-	-	-	-	1	-	J93
-	-	-	-	-	-	-	-	-	-	5,6	-	
-	-	-	-	-	-	-	-	-	-	-	-	
-	-	-	-	-	-	-	-	-	-	-	-	J94
-	-	-	-	-	-	-	-	-	-	1	-	
-	-	-	-	-	-	-	-	-	-	3,5	-	
-	-	-	-	-	-	-	2	-	1	5	7	J96
-	-	-	-	-	-	-	6,4	-	5,4	28,1	52,6	
-	-	-	-	-	-	-	-	-	2	3	14	
-	-	-	-	-	-	-	-	-	7,7	10,6	45,4	
-	1	1	2	1	4	1	1	7	17	37	110	J98
-	2,3	2,4	5,0	2,4	10,1	2,9	3,2	30,6	91,8	208,2	826,6	
-	-	-	2	-	-	1	2	6	11	44	204	
-	-	-	4,9	-	-	2,7	5,5	21,7	42,6	155,8	661,1	
-	3	4	13	18	28	29	24	30	42	55	104	K00-K93
-	7,0	9,5	32,2	44,1	70,7	83,4	76,2	131,0	226,7	309,5	781,5	
1	2	2	2	1	6	8	7	17	22	50	155	
3,0	4,8	4,8	4,9	2,3	14,0	21,3	19,3	61,5	85,2	177,0	502,3	
-	-	-	-	-	-	-	-	-	-	-	1	K12
-	-	-	-	-	-	-	-	-	-	-	7,5	
-	-	-	-	-	-	-	-	-	-	-	-	
-	-	-	-	-	1	1	-	-	1	-	2	K22
-	-	-	-	-	2,5	2,9	-	-	5,4	-	15,0	
-	-	-	-	-	-	-	-	-	-	-	2	
-	-	-	-	-	-	-	-	-	-	-	6,5	
-	-	-	-	-	1	-	-	-	-	-	3	K25
-	-	-	-	-	2,5	-	-	-	-	-	22,5	
-	-	-	-	-	-	-	-	-	-	-	2	
-	-	-	-	-	-	-	-	-	-	-	6,5	
-	-	-	-	-	-	1	1	-	2	3	4	K26
-	-	-	-	-	-	2,9	3,2	-	10,8	16,9	30,1	
-	-	-	-	-	-	-	-	-	1	-	3	
-	-	-	-	-	-	-	-	-	3,9	-	9,7	
-	-	-	-	-	-	-	-	-	1	1	-	K27
-	-	-	-	-	-	-	-	-	5,4	5,6	-	
-	-	-	-	-	-	-	1	-	1	-	-	
-	-	-	-	-	-	-	2,8	-	3,9	-	-	
-	-	1	-	-	-	-	-	-	-	-	1	K29
-	-	2,4	-	-	-	-	-	-	-	-	7,5	
-	-	-	-	-	-	-	-	-	-	-	-	
-	-	-	-	-	-	-	-	-	-	-	-	K31
-	-	-	-	-	-	-	-	-	-	-	2	
-	-	-	-	-	-	-	-	-	-	-	6,5	
-	-	-	-	-	-	-	-	-	-	-	-	K35
-	-	-	-	-	-	-	-	-	-	1	1	
-	-	-	-	-	-	-	-	-	-	3,5	3,2	
-	-	-	-	-	-	-	-	-	-	-	-	K38
-	-	-	-	-	-	-	-	-	-	-	1	
-	-	-	-	-	-	-	-	-	-	1	3,2	
-	-	-	-	-	-	-	-	-	-	1	1	K40
-	-	-	-	-	-	-	-	-	-	5,6	7,5	
-	-	-	-	-	-	-	-	-	-	1	1	
-	-	-	-	-	-	-	-	-	-	3,5	3,2	
-	-	-	-	-	-	-	-	-	-	-	-	K42
-	-	-	-	-	-	-	-	-	1	1	1	
-	-	-	-	-	-	-	-	-	3,9	3,5	3,2	
-	-	-	-	-	-	-	-	-	1	-	-	K43
-	-	-	-	-	-	-	-	-	5,4	-	-	
-	-	-	-	-	-	-	-	1	-	1	2	
-	-	-	-	-	-	-	-	3,6	-	3,5	6,5	

## I.9(Cont.). CAUSAS DE MUERTE POR EDAD Y SEXO

ASTURIAS 2015

(Lista detallada. Cifras absolutas y tasas específicas por cien mil habitantes. V=varones. M=mujeres)

<u>CÓDIGO</u>	<u>CAUSA</u>		<u>TOTAL</u>	<u>≤1</u>	<u>1-4</u>	<u>5-9</u>	<u>10-14</u>	<u>15-19</u>	<u>20-24</u>	<u>25-29</u>
K44	Hernia diafragmática	V	3	0,6	-	-	-	-	-	-
		M	2	0,4	-	-	-	-	-	-
K46	Hernia no especificada de la cavidad abdominal	V	3	0,6	-	-	-	-	-	-
		M	1	0,2	-	-	-	-	-	-
K50	Enfermedad de Crohn [enteritis regional]	V	2	0,4	-	-	-	-	-	-
		M	1	0,2	-	-	-	-	-	-
K51	Colitis ulcerativa	V	1	0,2	-	-	-	-	-	-
		M	3	0,5	-	-	-	-	-	-
K52	Otras colitis y gastroenteritis no infecciosas	V	-	-	-	-	-	-	-	-
		M	4	0,7	-	-	-	-	-	-
K55	Trastornos vasculares de los intestinos	V	43	8,6	-	-	-	-	-	-
		M	39	7,1	-	-	-	-	-	-
K56	Íleo paralítico y obstrucción intestinal sin hernia	V	32	6,4	-	-	-	-	-	-
		M	32	5,8	-	-	-	-	-	-
K57	Enfermedad diverticular del intestino	V	7	1,4	-	-	-	-	-	-
		M	18	3,3	-	-	-	-	-	-
K59	Otros trastornos funcionales del intestino	V	1	0,2	-	-	-	-	-	-
		M	1	0,2	-	-	-	-	-	-
K62	Otras enfermedades del ano y del recto	V	3	0,6	-	-	-	-	-	-
		M	6	1,1	-	-	-	-	-	-
K63	Otras enfermedades de los intestinos	V	10	2,0	-	-	-	-	-	-
		M	8	1,5	-	-	-	-	-	-
K65	Peritonitis	V	7	1,4	-	-	-	-	-	-
		M	5	0,9	-	-	-	-	-	-
K66	Otros trastornos del peritoneo	V	3	0,6	-	-	-	-	-	-
		M	3	0,5	-	-	-	-	-	-
K70	Enfermedad alcohólica del hígado	V	52	10,4	-	-	-	-	-	-
		M	8	1,5	-	-	-	-	-	-
K71	Enfermedad tóxica del hígado	V	1	0,2	-	-	-	-	-	-
		M	1	0,2	-	-	-	-	-	-
K72	Insuficiencia hepática, no clasificada en otra parte	V	4	0,8	-	-	-	-	-	-
		M	3	0,5	-	-	-	-	-	-
K74	Fibrosis y cirrosis del hígado	V	68	13,5	-	-	-	-	-	-
		M	22	4,0	-	-	-	-	-	-
K75	Otras enfermedades inflamatorias del hígado	V	1	0,2	-	-	-	-	-	-
		M	3	0,5	-	-	-	-	-	-
K76	Otras enfermedades del hígado	V	4	0,8	-	-	-	-	-	-
		M	7	1,3	-	-	-	-	-	1
										4,0

# I.9(Cont.). CAUSAS DE MUERTE POR EDAD Y SEXO

ASTURIAS 2015

(Lista detallada. Cifras absolutas y tasas específicas por cien mil habitantes. V=varones. M=mujeres)

30-34	35-39	40-44	45-49	50-54	55-59	60-64	65-69	70-74	75-79	80-84	85+	CÓDIGO
-	-	-	-	-	-	1	1	-	-	-	1	K44
-	-	-	-	-	-	2,9	3,2	-	-	-	7,5	
-	-	-	-	-	-	-	-	-	-	1	1	
-	-	-	-	-	-	-	-	-	-	3,5	3,2	
-	-	-	-	-	-	-	1	-	-	2	-	K46
-	-	-	-	-	-	-	3,2	-	-	11,3	-	
-	-	-	-	-	-	-	-	-	-	-	1	
-	-	-	-	-	-	-	-	-	-	-	3,2	
-	-	-	-	-	-	-	-	-	-	1	1	K50
-	-	-	-	-	-	-	-	-	-	5,6	7,5	
-	-	-	-	-	-	-	-	-	-	1	-	
-	-	-	-	-	-	-	-	-	-	3,5	-	
-	-	-	-	-	-	-	-	-	1	-	-	K51
-	-	-	-	-	-	-	-	-	5,4	-	-	
-	-	-	-	-	-	-	-	-	-	1	2	
-	-	-	-	-	-	-	-	-	-	3,5	6,5	K52
-	-	-	-	-	-	-	-	-	-	-	-	
-	-	-	-	-	-	-	-	-	-	1	3	
-	-	-	-	-	-	-	-	-	-	3,5	9,7	
-	-	-	-	-	1	-	1	5	6	11	19	K55
-	-	-	-	-	2,5	-	3,2	21,8	32,4	61,9	142,8	
-	-	-	-	-	-	-	-	3	1	9	26	
-	-	-	-	-	-	-	-	10,9	3,9	31,9	84,3	
-	-	1	1	-	-	-	-	3	5	7	15	K56
-	-	2,4	2,5	-	-	-	-	13,1	27,0	39,4	112,7	
-	-	-	-	-	-	2	-	2	1	6	21	
-	-	-	-	-	-	5,3	-	7,2	3,9	21,2	68,1	
-	-	-	1	-	-	-	-	1	1	1	3	K57
-	-	-	2,5	-	-	-	-	4,4	5,4	5,6	22,5	
-	-	-	-	-	1	-	-	-	1	4	12	
-	-	-	-	-	2,3	-	-	-	3,9	14,2	38,9	
-	-	-	-	-	-	-	-	-	-	-	1	K59
-	-	-	-	-	-	-	-	-	-	-	7,5	
-	-	-	-	-	-	-	-	-	-	-	1	
-	-	-	-	1	-	-	-	-	-	-	3,2	
-	-	-	-	2,4	-	-	-	-	-	-	2	K62
-	-	-	-	-	-	-	-	-	1	-	15,0	
-	-	-	-	-	-	-	-	-	-	-	5	
-	-	-	-	-	-	-	-	-	3,9	-	16,2	
-	-	-	-	-	-	1	-	-	2	4	3	K63
-	-	-	-	-	-	2,9	-	-	10,8	22,5	22,5	
-	-	-	-	-	-	1	-	1	1	1	4	
-	-	-	-	-	-	2,7	-	3,6	3,9	3,5	13,0	
-	1	-	-	1	-	-	-	1	1	2	1	K65
-	2,3	-	-	2,4	-	-	-	4,4	5,4	11,3	7,5	
-	1	-	-	-	-	-	-	1	3	-	-	
-	2,4	-	-	-	-	-	-	3,6	11,6	-	-	
-	-	-	1	-	-	-	-	-	-	-	2	K66
-	-	-	2,5	-	-	-	-	-	-	-	15,0	
-	-	-	-	-	-	-	-	-	1	-	2	
-	-	-	-	-	-	-	-	-	3,9	-	6,5	
-	1	-	4	9	7	11	9	3	3	4	1	K70
-	2,3	-	9,9	22,0	17,7	31,6	28,6	13,1	16,2	22,5	7,5	
-	-	1	1	-	2	2	-	1	1	-	-	
-	-	2,4	2,4	-	4,7	5,3	-	3,6	3,9	-	-	
-	1	-	-	-	-	-	-	-	-	-	-	K71
-	2,3	-	-	-	-	-	-	-	-	-	-	
-	-	-	-	-	-	-	-	-	-	-	1	
-	-	-	-	-	-	-	-	-	-	-	3,2	
-	-	-	-	-	-	1	1	-	1	1	-	K72
-	-	-	-	-	-	2,9	3,2	-	5,4	5,6	-	
-	-	-	1	-	-	-	1	-	-	-	1	
-	-	-	2,4	-	-	-	2,8	-	-	-	3,2	
-	-	1	5	4	15	6	7	12	8	5	5	K74
-	-	2,4	12,4	9,8	37,9	17,2	22,2	52,4	43,2	28,1	37,6	
-	-	-	-	-	1	1	2	4	6	6	2	
-	-	-	-	-	2,3	2,7	5,5	14,5	23,2	21,2	6,5	
-	-	-	-	-	-	-	-	-	1	-	-	K75
-	-	-	-	-	-	-	-	-	5,4	-	-	
-	-	-	-	-	-	-	1	-	-	-	2	
-	-	-	-	-	-	-	2,8	-	-	-	6,5	
-	-	-	-	1	-	3	-	-	-	-	-	K76
-	-	-	-	2,4	-	8,6	-	-	-	-	-	
-	-	-	-	-	-	-	2	1	-	-	3	
-	-	-	-	-	-	-	5,5	3,6	-	-	9,7	

## I.9(Cont.). CAUSAS DE MUERTE POR EDAD Y SEXO

ASTURIAS 2015

(Lista detallada. Cifras absolutas y tasas específicas por cien mil habitantes. V=varones. M=mujeres)

CÓDIGO	CAUSA		TOTAL	≤1	1-4	5-9	10-14	15-19	20-24	25-29
K80	Colelitiasis	V	6	-	-	-	-	-	-	-
		M	20	-	-	-	-	-	-	-
K81	Colecistitis	V	27	-	-	-	-	-	-	-
		M	20	-	-	-	-	-	-	-
K82	Otras enfermedades de la vesícula biliar	V	1	-	-	-	-	-	-	-
		M	0,2	-	-	-	-	-	-	-
K83	Otras enfermedades de las vías biliares	V	3	-	-	-	-	-	-	-
		M	0,6	-	-	-	-	-	-	-
K85	Pancreatitis aguda	V	12	-	-	-	-	-	-	-
		M	2,4	-	-	-	-	-	-	-
K86	Otras enfermedades del páncreas	V	9	-	-	-	-	-	-	-
		M	1,6	-	-	-	-	-	-	-
K90	Malabsorción intestinal	V	2	-	-	-	-	-	-	-
		M	0,4	-	-	-	-	-	-	-
K92	Otras enfermedades del sistema digestivo	V	4	-	-	-	-	-	-	-
		M	0,7	-	-	-	-	-	-	-
L00-L99	Enfermedades de la piel y del tejido subcutáneo	V	15	-	-	-	-	-	-	-
		M	3,0	-	-	-	-	-	-	-
L03	Celulitis	V	35	-	-	-	-	-	-	-
		M	6,4	-	-	-	-	-	-	-
L08	Otras infecciones locales de la piel y del tejido subcutáneo	V	2	-	-	-	-	-	-	-
		M	0,4	-	-	-	-	-	-	-
L12	Penfigoide	V	4	-	-	-	-	-	-	-
		M	0,7	-	-	-	-	-	-	-
L51	Eritema multiforme	V	2	-	-	-	-	-	-	-
		M	0,4	-	-	-	-	-	-	-
L89	Úlcera de decúbito y área de presión	V	2	-	-	-	-	-	-	-
		M	0,2	-	-	-	-	-	-	-
L97	Úlcera de miembro inferior, no clasificada en otra parte	V	6	-	-	-	-	-	-	-
		M	1,2	-	-	-	-	-	-	-
L98	Otros trastornos de la piel y del tejido subcutáneo, no clasificados en otra parte	V	21	-	-	-	-	-	-	-
		M	3,8	-	-	-	-	-	-	-
M00-M99	Enfermedades del sistema osteomuscular y del tejido conjuntivo	V	1	-	-	-	-	-	-	-
		M	0,2	-	-	-	-	-	-	-
M00	Artritis piógena	V	45	-	-	-	-	-	-	-
		M	9,0	-	-	-	-	-	-	-
M05	Artritis reumatoide seropositiva	V	99	-	-	-	-	-	-	-
		M	18,0	-	-	-	-	-	-	-
		V	1	-	-	-	-	-	-	
		M	0,2	-	-	-	-	-	-	-
		V	-	-	-	-	-	-	-	-
		M	-	-	-	-	-	-	-	-
		V	1	-	-	-	-	-	-	-
		M	0,2	-	-	-	-	-	-	-

## I.9(Cont.). CAUSAS DE MUERTE POR EDAD Y SEXO

ASTURIAS 2015

(Lista detallada. Cifras absolutas y tasas especificas por cien mil habitantes. V=varones. M=mujeres)

30-34	35-39	40-44	45-49	50-54	55-59	60-64	65-69	70-74	75-79	80-84	85+	CÓDIGO
-	-	-	-	-	-	-	-	2	1	1	2	K80
-	-	-	-	-	-	-	-	8,7	5,4	5,6	15,0	
-	-	-	-	1	-	1	-	-	1	1	16	
-	-	-	-	2,3	-	2,7	-	-	3,9	3,5	51,9	
-	-	-	-	1	-	1	1	1	4	4	15	K81
-	1	1	-	2,4	-	2,9	3,2	4,4	21,6	22,5	112,7	
-	2,4	2,4	-	-	-	-	-	2	-	4	12	
-	-	-	-	-	-	-	-	7,2	-	14,2	38,9	K82
-	-	-	-	-	-	-	-	-	-	1	-	
-	-	-	-	-	-	-	-	-	-	5,6	-	
-	-	-	-	-	-	-	-	-	-	-	1	
-	-	-	-	-	-	-	-	-	-	-	3,2	
-	-	-	-	-	-	-	-	-	1	-	2	K83
-	-	-	-	-	-	-	-	-	5,4	-	15,0	
-	-	-	-	-	-	-	-	1	-	2	3	
-	-	-	-	-	-	-	-	3,6	-	7,1	9,7	
-	-	-	1	1	-	1	-	2	2	1	4	K85
-	-	-	2,5	2,4	-	2,9	-	8,7	10,8	5,6	30,1	
-	-	-	-	-	-	-	-	-	1	3	5	
-	-	-	-	-	-	-	-	-	3,9	10,6	16,2	
-	-	-	-	-	-	-	1	-	-	1	-	K86
-	-	-	-	-	-	-	3,2	-	-	5,6	-	
-	-	-	-	-	1	-	-	-	-	-	3	
-	-	-	-	-	2,3	-	-	-	-	-	9,7	K90
-	-	-	-	-	-	-	-	-	-	-	-	
-	-	-	-	-	-	1	-	-	-	-	-	
-	-	-	-	-	-	2,7	-	-	-	-	-	
-	-	1	-	-	3	2	1	-	-	4	15	K92
-	-	2,4	-	-	7,6	5,7	3,2	-	-	22,5	112,7	
1	-	-	-	-	1	-	-	-	1	6	13	
3,0	-	-	-	-	2,3	-	-	-	3,9	21,2	42,1	
-	-	-	-	-	-	1	-	3	2	3	6	L00-L99
-	-	-	-	-	-	2,9	-	13,1	10,8	16,9	45,1	
-	-	-	-	-	-	1	-	1	-	5	28	
-	-	-	-	-	-	2,7	-	3,6	-	17,7	90,7	
-	-	-	-	-	-	-	-	1	-	-	1	L03
-	-	-	-	-	-	-	-	4,4	-	-	7,5	
-	-	-	-	-	-	-	-	-	-	1	3	
-	-	-	-	-	-	-	-	-	-	3,5	9,7	
-	-	-	-	-	-	-	-	-	1	-	1	L08
-	-	-	-	-	-	-	-	-	5,4	-	7,5	
-	-	-	-	-	-	-	-	-	-	1	1	
-	-	-	-	-	-	-	-	-	-	3,5	3,2	
-	-	-	-	-	-	-	-	1	-	-	1	L12
-	-	-	-	-	-	-	-	4,4	-	-	7,5	
-	-	-	-	-	-	-	-	-	-	-	-	
-	-	-	-	-	-	-	-	-	-	-	-	L51
-	-	-	-	-	-	-	-	-	-	-	1	
-	-	-	-	-	-	-	-	-	-	-	3,2	
-	-	-	-	-	-	-	-	1	-	2	3	L89
-	-	-	-	-	-	-	-	4,4	-	11,3	22,5	
-	-	-	-	-	-	1	-	1	-	1	18	
-	-	-	-	-	-	2,7	-	3,6	-	3,5	58,3	
-	-	-	-	-	-	-	-	-	1	-	-	L97
-	-	-	-	-	-	-	-	-	5,4	-	-	
-	-	-	-	-	-	-	-	-	-	-	2	
-	-	-	-	-	-	-	-	-	-	-	6,5	
-	-	-	-	-	-	1	-	-	-	1	-	L98
-	-	-	-	-	-	2,9	-	-	-	5,6	-	
-	-	-	-	-	-	-	-	-	-	2	3	
-	-	-	-	-	-	-	-	-	-	7,1	9,7	
-	-	-	-	2	-	-	3	-	4	10	26	M00-M99
-	-	-	-	4,9	-	-	9,5	-	21,6	56,3	195,4	
-	-	-	-	-	1	1	1	2	12	12	70	
-	-	-	-	-	2,3	2,7	2,8	7,2	46,5	42,5	226,9	
-	-	-	-	-	-	-	-	-	-	1	-	M00
-	-	-	-	-	-	-	-	-	-	5,6	-	
-	-	-	-	-	-	-	-	-	-	-	-	
-	-	-	-	-	-	-	-	-	-	-	-	M05
-	-	-	-	-	-	-	-	-	1	-	-	
-	-	-	-	-	-	-	-	-	3,9	-	-	



## I.9(Cont.). CAUSAS DE MUERTE POR EDAD Y SEXO

ASTURIAS 2015

(Lista detallada. Cifras absolutas y tasas específicas por cien mil habitantes. V=varones. M=mujeres)

<u>CÓDIGO</u>	<u>CAUSA</u>		<u>TOTAL</u>	<u>≤1</u>	<u>1-4</u>	<u>5-9</u>	<u>10-14</u>	<u>15-19</u>	<u>20-24</u>	<u>25-29</u>
M06	Otras artritis reumatoides	V	1	-	-	-	-	-	-	-
		M	4	-	-	-	-	-	-	-
M12	Otras artropatías específicas	V	1	-	-	-	-	-	-	-
		M	2	-	-	-	-	-	-	-
M15	Poliartrosis	V	-	-	-	-	-	-	-	-
		M	2	-	-	-	-	-	-	-
M16	Coxartrosis [artrosis de la cadera]	V	1	-	-	-	-	-	-	-
		M	-	-	-	-	-	-	-	-
M25	Otros trastornos articulares, no clasificados en otra parte	V	3	-	-	-	-	-	-	-
		M	2	-	-	-	-	-	-	-
M30	Poliarteritis nudosa y afecciones relacionadas	V	-	-	-	-	-	-	-	-
		M	1	-	-	-	-	-	-	-
M32	Lupus eritematoso sistémico	V	2	-	-	-	-	-	-	-
		M	-	-	-	-	-	-	-	-
M34	Esclerosis sistémica	V	2	-	-	-	-	-	-	-
		M	3	-	-	-	-	-	-	-
M35	Otro compromiso sistémico del tejido conjuntivo	V	1	-	-	-	-	-	-	-
		M	7	-	-	-	-	-	-	-
M41	Escoliosis	V	-	-	-	-	-	-	-	-
		M	3	-	-	-	-	-	-	-
M45	Espondilitis anquilosante	V	2	-	-	-	-	-	-	-
		M	-	-	-	-	-	-	-	-
M46	Otras espondilopatías inflamatorias	V	2	-	-	-	-	-	-	-
		M	-	-	-	-	-	-	-	-
M48	Otras espondilopatías	V	1	-	-	-	-	-	-	-
		M	1	-	-	-	-	-	-	-
M62	Otros trastornos de los músculos	V	2	-	-	-	-	-	-	-
		M	2	-	-	-	-	-	-	-
M80	Osteoporosis con fractura patológica	V	2	-	-	-	-	-	-	-
		M	9	-	-	-	-	-	-	-
M81	Osteoporosis sin fractura patológica	V	-	-	-	-	-	-	-	-
		M	2	-	-	-	-	-	-	-
M84	Trastornos de la continuidad del hueso	V	24	-	-	-	-	-	-	-
		M	60	-	-	-	-	-	-	-
M86	Osteomielitis	V	-	-	-	-	-	-	-	-
		M	1	-	-	-	-	-	-	-
M87	Osteonecrosis	V	0,2	-	-	-	-	-	-	-
		M	1	-	-	-	-	-	-	-
			0,2	-	-	-	-	-	-	-

## I.9(Cont.). CAUSAS DE MUERTE POR EDAD Y SEXO

ASTURIAS 2015

(Lista detallada. Cifras absolutas y tasas específicas por cien mil habitantes. V=varones. M=mujeres)

30-34	35-39	40-44	45-49	50-54	55-59	60-64	65-69	70-74	75-79	80-84	85+	CÓDIGO
-	-	-	-	-	-	-	1	-	-	-	-	M06
-	-	-	-	-	-	-	3,2	-	-	-	-	M06
-	-	-	-	-	-	-	1	-	-	1	2	M06
-	-	-	-	-	-	-	2,8	-	-	3,5	6,5	M12
-	-	-	-	-	-	-	-	-	-	1	-	M12
-	-	-	-	-	-	-	-	-	-	5,6	-	M12
-	-	-	-	-	-	-	-	-	-	-	-	M15
-	-	-	-	-	-	-	-	-	-	-	-	M15
-	-	-	-	-	-	-	-	-	1	-	1	M15
-	-	-	-	-	-	-	-	-	3,9	-	3,2	M16
-	-	-	-	1	-	-	-	-	-	-	-	M16
-	-	-	-	2,4	-	-	-	-	-	-	-	M16
-	-	-	-	-	-	-	-	-	-	-	-	M25
-	-	-	-	-	-	-	-	-	1	-	2	M25
-	-	-	-	-	-	-	-	-	5,4	-	15,0	M25
-	-	-	-	-	-	-	-	-	1	-	1	M30
-	-	-	-	-	-	-	-	-	3,9	-	3,2	M30
-	-	-	-	-	-	-	-	-	-	-	-	M30
-	-	-	-	-	-	-	-	1	-	-	-	M32
-	-	-	-	-	-	-	-	3,6	-	-	-	M32
-	-	-	-	-	-	-	-	-	1	1	-	M32
-	-	-	-	-	-	-	-	-	5,4	5,6	-	M32
-	-	-	-	-	-	-	-	-	-	-	-	M34
-	-	-	-	1	-	-	1	-	-	-	-	M34
-	-	-	-	2,4	-	-	3,2	-	-	-	-	M34
-	-	-	-	-	1	-	-	-	2	-	-	M35
-	-	-	-	-	2,3	-	-	-	7,7	-	-	M35
-	-	-	-	-	-	-	1	-	-	-	-	M35
-	-	-	-	-	-	-	3,2	-	-	-	-	M35
-	-	-	-	-	-	-	-	-	1	1	5	M41
-	-	-	-	-	-	-	-	-	3,9	3,5	16,2	M41
-	-	-	-	-	-	-	-	-	-	-	-	M41
-	-	-	-	-	-	-	-	-	-	2	1	M45
-	-	-	-	-	-	-	-	-	-	7,1	3,2	M45
-	-	-	-	-	-	-	-	-	-	1	1	M45
-	-	-	-	-	-	-	-	-	-	5,6	7,5	M45
-	-	-	-	-	-	-	-	-	-	-	-	M46
-	-	-	-	-	-	-	-	-	-	2	-	M46
-	-	-	-	-	-	-	-	-	-	11,3	-	M46
-	-	-	-	-	-	-	-	-	-	-	-	M48
-	-	-	-	-	-	-	-	-	-	-	1	M48
-	-	-	-	-	-	-	-	-	-	-	7,5	M48
-	-	-	-	-	-	1	-	-	-	-	-	M62
-	-	-	-	-	-	2,7	-	-	-	-	-	M62
-	-	-	-	-	-	-	-	-	-	-	2	M62
-	-	-	-	-	-	-	-	-	-	-	15,0	M62
-	-	-	-	-	-	-	-	-	-	-	2	M62
-	-	-	-	-	-	-	-	-	-	-	6,5	M80
-	-	-	-	-	-	-	-	-	1	-	1	M80
-	-	-	-	-	-	-	-	-	5,4	-	7,5	M80
-	-	-	-	-	-	-	-	1	1	1	6	M81
-	-	-	-	-	-	-	-	3,6	3,9	3,5	19,4	M81
-	-	-	-	-	-	-	-	-	-	-	-	M81
-	-	-	-	-	-	-	-	-	-	-	2	M84
-	-	-	-	-	-	-	-	-	-	-	6,5	M84
-	-	-	-	-	-	-	-	-	1	4	19	M84
-	-	-	-	-	-	-	-	-	5,4	22,5	142,8	M84
-	-	-	-	-	-	-	-	-	5	7	48	M84
-	-	-	-	-	-	-	-	-	19,4	24,8	155,6	M86
-	-	-	-	-	-	-	-	-	-	-	-	M86
-	-	-	-	-	-	-	-	-	-	-	1	M87
-	-	-	-	-	-	-	-	-	-	-	3,2	M87
-	-	-	-	-	-	-	-	-	-	-	-	M87
-	-	-	-	-	-	-	-	-	-	-	1	M87
-	-	-	-	-	-	-	-	-	-	-	3,2	M87

## I.9(Cont.). CAUSAS DE MUERTE POR EDAD Y SEXO

ASTURIAS 2015

(Lista detallada. Cifras absolutas y tasas específicas por cien mil habitantes. V=varones. M=mujeres)

CÓDIGO	CAUSA		TOTAL	<1	1-4	5-9	10-14	15-19	20-24	25-29
N00-N99	Enfermedades del sistema genitourinario	V	136	-	-	-	-	-	-	1
			27,1	-	-	-	-	-	-	3,9
		M	212	-	-	-	-	-	-	1
			38,6	-	-	-	-	-	-	4,0
N00	Síndrome nefrítico agudo	V	1	-	-	-	-	-	-	-
		M	0,2	-	-	-	-	-	-	-
N04	Síndrome nefrótico	V	-	-	-	-	-	-	-	-
		M	2	-	-	-	-	-	-	-
			0,4	-	-	-	-	-	-	-
N05	Síndrome nefrítico no especificado	V	1	-	-	-	-	-	-	-
		M	0,2	-	-	-	-	-	-	-
N12	Nefritis tubulointersticial, no especificada como aguda o crónica	V	1	-	-	-	-	-	-	-
		M	0,2	-	-	-	-	-	-	-
N13	Uropatía obstructiva y por reflujo	V	2	-	-	-	-	-	-	-
		M	0,4	-	-	-	-	-	-	-
			1	-	-	-	-	-	-	-
N15	Otras enfermedades renales tubulointersticiales	V	1	-	-	-	-	-	-	1
		M	0,2	-	-	-	-	-	-	3,9
			3	-	-	-	-	-	-	
			0,5	-	-	-	-	-	-	-
N17	Insuficiencia renal aguda	V	11	-	-	-	-	-	-	-
		M	2,2	-	-	-	-	-	-	-
			9	-	-	-	-	-	-	
			1,6	-	-	-	-	-	-	-
N18	Enfermedad renal crónica	V	41	-	-	-	-	-	-	-
		M	8,2	-	-	-	-	-	-	-
			49	-	-	-	-	-	1	
			8,9	-	-	-	-	-	-	4,0
N19	Insuficiencia renal no especificada	V	17	-	-	-	-	-	-	-
		M	3,4	-	-	-	-	-	-	-
			30	-	-	-	-	-	-	
			5,5	-	-	-	-	-	-	-
N20	Cálculo del riñón y del uréter	V	3	-	-	-	-	-	-	-
		M	0,6	-	-	-	-	-	-	-
			3	-	-	-	-	-	-	
			0,5	-	-	-	-	-	-	-
N21	Cálculo de las vías urinarias inferiores	V	1	-	-	-	-	-	-	-
		M	0,2	-	-	-	-	-	-	-
N28	Otros trastornos del riñón y del uréter, no clasificados en otra parte	V	2	-	-	-	-	-	-	-
		M	0,4	-	-	-	-	-	-	-
			1	-	-	-	-	-	-	
			0,2	-	-	-	-	-	-	-
N31	Disfunción neuromuscular de la vejiga, no clasificada en otra parte	V	1	-	-	-	-	-	-	-
		M	0,2	-	-	-	-	-	-	-
N32	Otros trastornos de la vejiga	V	-	-	-	-	-	-	-	-
		M	1	-	-	-	-	-	-	-
			0,2	-	-	-	-	-	-	
N39	Otros trastornos del sistema urinario	V	46	-	-	-	-	-	-	-
		M	9,2	-	-	-	-	-	-	-
			110	-	-	-	-	-	-	
			20,0	-	-	-	-	-	-	
N40	Hiperplasia de la próstata	V	4	-	-	-	-	-	-	-
		M	0,8	-	-	-	-	-	-	-
N41	Enfermedades inflamatorias de la próstata	V	1	-	-	-	-	-	-	-
		M	0,2	-	-	-	-	-	-	-
N42	Otros trastornos de la próstata	V	2	-	-	-	-	-	-	-
		M	0,4	-	-	-	-	-	-	-

# I.9(Cont.). CAUSAS DE MUERTE POR EDAD Y SEXO

ASTURIAS 2015

(Lista detallada. Cifras absolutas y tasas específicas por cien mil habitantes. V=varones. M=mujeres)

30-34	35-39	40-44	45-49	50-54	55-59	60-64	65-69	70-74	75-79	80-84	85+	CÓDIGO
-	-	-	1	1	1	2	3	3	8	34	82	N00-N99
-	-	-	2,5	2,4	2,5	5,7	9,5	13,1	43,2	191,3	616,2	
-	-	-	1	3	3	1	2	4	14	37	146	
-	-	-	2,4	7,0	7,0	2,7	5,5	14,5	54,2	131,0	473,2	
-	-	-	-	-	-	-	-	-	-	-	1	N00
-	-	-	-	-	-	-	-	-	-	-	7,5	
-	-	-	-	-	-	-	-	-	-	-	-	N04
-	-	-	-	-	-	-	-	-	-	1	1	
-	-	-	-	-	-	-	-	-	-	3,5	3,2	N05
-	-	-	-	-	-	-	-	-	-	1	-	
-	-	-	-	-	-	-	-	-	-	5,6	-	
-	-	-	-	-	-	-	-	-	-	-	1	N12
-	-	-	-	-	-	-	-	-	-	-	7,5	
-	-	-	-	-	-	-	-	-	-	-	1	
-	-	-	-	-	-	1	-	-	-	1	-	N13
-	-	-	-	-	-	2,9	-	-	-	5,6	-	
-	-	-	-	-	-	-	-	-	-	-	1	
-	-	-	-	-	-	-	-	-	-	-	3,2	
-	-	-	-	-	-	-	-	-	-	-	-	N15
-	-	-	-	-	-	-	-	-	1	1	1	
-	-	-	-	-	-	-	-	-	3,9	3,5	3,2	
-	-	-	-	-	-	-	1	2	-	2	6	N17
-	-	-	-	-	-	-	3,2	8,7	-	11,3	45,1	
-	-	-	-	1	-	-	-	-	2	1	5	
-	-	-	-	2,3	-	-	-	-	7,7	3,5	16,2	
-	-	-	1	1	-	1	-	1	3	11	23	N18
-	-	-	2,5	2,4	-	2,9	-	4,4	16,2	61,9	172,8	
-	-	-	1	2	2	-	1	1	2	11	28	
-	-	-	2,4	4,7	4,7	-	2,8	3,6	7,7	38,9	90,7	
-	-	-	-	-	-	-	1	-	-	4	12	N19
-	-	-	-	-	-	-	3,2	-	-	22,5	90,2	
-	-	-	-	-	-	-	-	2	-	3	25	
-	-	-	-	-	-	-	-	7,2	-	10,6	81,0	
-	-	-	-	-	1	-	-	-	1	1	-	N20
-	-	-	-	-	2,5	-	-	-	5,4	5,6	-	
-	-	-	-	-	-	-	1	-	-	-	2	
-	-	-	-	-	-	-	2,8	-	-	-	6,5	
-	-	-	-	-	-	-	-	-	1	-	-	N21
-	-	-	-	-	-	-	-	-	5,4	-	-	
-	-	-	-	-	-	-	-	-	-	-	-	
-	-	-	-	-	-	-	-	-	-	1	1	N28
-	-	-	-	-	-	-	-	-	-	5,6	7,5	
-	-	-	-	-	-	-	-	-	-	-	1	
-	-	-	-	-	-	-	-	-	-	-	3,2	
-	-	-	-	-	-	-	-	-	-	-	1	N31
-	-	-	-	-	-	-	-	-	-	-	7,5	
-	-	-	-	-	-	-	-	-	-	-	-	
-	-	-	-	-	-	-	-	-	-	-	-	N32
-	-	-	-	-	-	-	-	-	1	-	-	
-	-	-	-	-	-	-	-	-	3,9	-	-	
-	-	-	-	-	-	-	1	-	3	11	31	N39
-	-	-	-	-	-	-	3,2	-	16,2	61,9	233,0	
-	-	-	-	-	1	1	-	1	8	18	81	
-	-	-	-	-	2,3	2,7	-	3,6	31,0	63,7	262,5	N40
-	-	-	-	-	-	-	-	-	-	2	2	
-	-	-	-	-	-	-	-	-	-	11,3	15,0	
-	-	-	-	-	-	-	-	-	-	-	-	
-	-	-	-	-	-	-	-	-	-	-	1	N41
-	-	-	-	-	-	-	-	-	-	-	7,5	
-	-	-	-	-	-	-	-	-	-	-	-	
-	-	-	-	-	-	-	-	-	-	-	2	N42
-	-	-	-	-	-	-	-	-	-	-	15,0	
-	-	-	-	-	-	-	-	-	-	-	-	
-	-	-	-	-	-	-	-	-	-	-	-	

## I.9(Cont.). CAUSAS DE MUERTE POR EDAD Y SEXO

ASTURIAS 2015

(Lista detallada. Cifras absolutas y tasas específicas por cien mil habitantes. V=varones. M=mujeres)

CÓDIGO	CAUSA		TOTAL	≤1	1-4	5-9	10-14	15-19	20-24	25-29
N49	Trastornos inflamatorios de órganos genitales masculinos, no clasificados en otra parte	V	1	-	-	-	-	-	-	-
		M	0,2	-	-	-	-	-	-	-
N76	Otras enfermedades inflamatorias de la vagina y de la vulva	V	-	-	-	-	-	-	-	-
		M	1	-	-	-	-	-	-	-
N82	Fístulas que afectan el tracto genital femenino	V	0,2	-	-	-	-	-	-	-
		M	1	-	-	-	-	-	-	-
<b>O00-O99</b>	<b>Embarazo, parto y puerperio</b>	V	0,2	-	-	-	-	-	-	-
		M	1	-	-	-	-	-	-	-
O99	Otras enfermedades maternas clasificables en otra parte, pero que complican el embarazo, el parto y el puerperio	V	0,2	-	-	-	-	-	-	-
		M	1	-	-	-	-	-	-	-
<b>P00-P96</b>	<b>Ciertas afecciones originadas en el periodo perinatal</b>	V	3	3	-	-	-	-	-	-
		M	0,6	91,4	-	-	-	-	-	-
P07	Trastornos relacionados con duración corta de la gestación y con bajo peso al nacer, no clasificados en otra parte	V	2	-	-	-	-	-	-	-
		M	0,4	65,1	-	-	-	-	-	-
P28	Otros problemas respiratorios del recién nacido, originados en el periodo perinatal	V	1	1	-	-	-	-	-	-
		M	0,2	30,5	-	-	-	-	-	-
P36	Sepsis bacteriana del recién nacido	V	1	1	-	-	-	-	-	-
		M	0,2	32,5	-	-	-	-	-	-
P77	Enterocolitis necrotizante del feto y del recién nacido	V	1	1	-	-	-	-	-	-
		M	0,2	30,5	-	-	-	-	-	-
P96	Otras afecciones originadas en el periodo perinatal	V	1	1	-	-	-	-	-	-
		M	0,2	30,5	-	-	-	-	-	-
<b>Q00-Q99</b>	<b>Malformaciones congénitas, deformidades y anomalías cromosómicas</b>	V	13	1	1	-	-	-	-	-
		M	2,6	30,5	6,6	-	-	-	-	-
Q04	Otras malformaciones congénitas del encéfalo	V	14	-	-	-	-	-	-	-
		M	2,5	-	-	-	-	-	-	-
Q21	Malformaciones congénitas de los tabiques cardiacos	V	1	-	-	-	-	-	-	-
		M	0,2	-	-	-	-	-	-	-
Q24	Otras malformaciones congénitas del corazón	V	1	-	-	-	-	-	-	-
		M	0,2	-	-	-	-	-	-	-
Q27	Otras malformaciones congénitas del sistema vascular periférico	V	3	-	-	-	-	-	-	-
		M	0,6	-	-	-	-	-	-	-
Q31	Malformaciones congénitas de la laringe	V	1	-	-	-	-	-	-	-
		M	0,2	-	-	-	-	-	-	-
Q43	Otras malformaciones congénitas del intestino	V	1	-	-	-	-	-	-	-
		M	0,2	-	-	-	-	-	-	-
Q44	Malformaciones congénitas de la vesícula biliar, de los conductos biliares y del hígado	V	2	-	-	-	-	-	-	-
		M	0,4	-	-	-	-	-	-	-
			2	-	-	-	-	-	-	-
			0,4	-	-	-	-	-	-	-

## I.9(Cont.). CAUSAS DE MUERTE POR EDAD Y SEXO

ASTURIAS 2015

(Lista detallada. Cifras absolutas y tasas especificas por cien mil habitantes. V=varones. M=mujeres)

30-34	35-39	40-44	45-49	50-54	55-59	60-64	65-69	70-74	75-79	80-84	85+	CÓDIGO
-	-	-	-	-	-	-	-	-	-	-	1	N49
-	-	-	-	-	-	-	-	-	-	-	7,5	
-	-	-	-	-	-	-	-	-	-	-	-	N76
-	-	-	-	-	-	-	-	-	-	1	-	
-	-	-	-	-	-	-	-	-	-	3,5	-	N82
-	-	-	-	-	-	-	-	-	-	-	-	
-	-	-	-	-	-	-	-	-	-	1	-	
-	-	-	-	-	-	-	-	-	-	3,5	-	
-	-	-	-	-	-	-	-	-	-	-	-	O00-O99
-	-	1	-	-	-	-	-	-	-	-	-	
-	-	2,4	-	-	-	-	-	-	-	-	-	O99
-	-	-	-	-	-	-	-	-	-	-	-	
-	-	1	-	-	-	-	-	-	-	-	-	
-	-	2,4	-	-	-	-	-	-	-	-	-	P00-P96
-	-	-	-	-	-	-	-	-	-	-	-	P07
-	-	-	-	-	-	-	-	-	-	-	-	
-	-	-	-	-	-	-	-	-	-	-	-	P28
-	-	-	-	-	-	-	-	-	-	-	-	
-	-	-	-	-	-	-	-	-	-	-	-	P36
-	-	-	-	-	-	-	-	-	-	-	-	
-	-	-	-	-	-	-	-	-	-	-	-	P77
-	-	-	-	-	-	-	-	-	-	-	-	
-	-	-	-	-	-	-	-	-	-	-	-	P96
-	-	-	-	-	-	-	-	-	-	-	-	
-	1	1	-	1	1	1	1	-	2	-	3	Q00-Q99
-	2,3	2,4	-	2,4	2,5	2,9	3,2	-	10,8	-	22,5	
-	-	-	1	1	2	2	-	3	1	3	1	
-	-	-	2,4	2,3	4,7	5,3	-	10,9	3,9	10,6	3,2	
-	-	-	-	-	-	-	-	-	-	-	-	Q04
-	-	-	-	-	-	-	-	-	-	1	-	
-	-	-	-	-	-	-	-	-	-	3,5	-	
-	-	1	-	-	-	-	-	-	-	-	-	Q21
-	-	2,4	-	-	-	-	-	-	-	-	-	
-	-	-	-	-	-	-	-	1	-	-	-	
-	1	-	-	-	-	-	1	-	1	-	-	Q24
-	2,3	-	-	-	-	-	3,2	-	5,4	-	-	
-	-	-	-	-	-	-	-	-	-	-	-	Q27
-	-	-	-	-	1	-	-	-	-	-	-	
-	-	-	-	2,3	-	-	-	-	-	-	-	Q31
-	-	-	-	-	-	-	-	-	-	-	-	
-	-	-	-	-	-	-	-	1	-	-	-	
-	-	-	-	-	-	-	-	3,6	-	-	-	Q43
-	-	-	-	-	-	-	-	-	-	-	-	
-	-	-	-	-	-	-	-	1	-	1	-	
-	-	-	-	-	-	-	-	3,6	-	3,5	-	Q44
-	-	-	-	-	-	-	-	-	-	-	-	
-	-	-	-	-	-	-	-	-	1	1	-	
-	-	-	-	-	-	-	-	-	3,9	3,5	-	

## I.9(Cont.). CAUSAS DE MUERTE POR EDAD Y SEXO

ASTURIAS 2015

(Lista detallada. Cifras absolutas y tasas específicas por cien mil habitantes. V=varones. M=mujeres)

CÓDIGO	CAUSA		TOTAL	≤1	1-4	5-9	10-14	15-19	20-24	25-29
Q61	Enfermedad quística del riñón	V	3	-	-	-	-	-	-	-
		M	0,6	-	-	-	-	-	-	-
Q74	Otras anomalías congénitas del (de los) miembro(s)	V	1	1	-	-	-	-	-	-
		M	0,2	30,5	-	-	-	-	-	-
Q89	Otras malformaciones congénitas, no clasificadas en otra parte	V	1	-	-	-	-	-	-	-
		M	0,2	-	-	-	-	-	-	-
Q90	Síndrome de Down	V	3	-	-	-	-	-	-	-
		M	0,6	-	-	-	-	-	-	-
Q92	Otras trisomías y trisomías parciales de los autosomas, no clasificadas en otra parte	V	1	-	1	-	-	-	-	-
		M	0,2	-	6,6	-	-	-	-	-
R00-R99	Síntomas, signos y hallazgos anormales clínicos y de laboratorio, no clasificados en otra parte	V	33	-	-	-	-	-	-	-
		M	6,6	85	1	-	-	-	-	-
			15,5	32,5	-	-	-	-	-	-
R00	Anormalidades del latido cardíaco	V	-	-	-	-	-	-	-	-
		M	1	-	-	-	-	-	-	-
R06	Anormalidades de la respiración	V	0,2	-	-	-	-	-	-	-
		M	1	-	-	-	-	-	-	-
R34	Anuria y oliguria	V	0,2	-	-	-	-	-	-	-
		M	1	-	-	-	-	-	-	-
R50	Fiebre de otro origen y de origen desconocido	V	2	-	-	-	-	-	-	-
		M	0,4	-	-	-	-	-	-	-
R53	Malestar y fatiga	V	1	-	-	-	-	-	-	-
		M	0,2	-	-	-	-	-	-	-
R54	Senilidad	V	14	-	-	-	-	-	-	-
		M	2,5	-	-	-	-	-	-	-
R56	Convulsiones, no clasificadas en otra parte	V	16	-	-	-	-	-	-	-
		M	3,2	-	-	-	-	-	-	-
R58	Hemorragia, no clasificada en otra parte	V	59	-	-	-	-	-	-	-
		M	10,7	-	-	-	-	-	-	-
R68	Otros síntomas y signos generales	V	1	-	-	-	-	-	-	-
		M	0,2	-	-	-	-	-	-	-
R91	Hallazgos anormales en diagnóstico por imagen del pulmón	V	3	-	-	-	-	-	-	-
		M	0,6	-	-	-	-	-	-	-
R95	Síndrome de la muerte súbita infantil	V	1	-	-	-	-	-	-	-
		M	0,2	1	-	-	-	-	-	-
R96	Otras muertes súbitas de causa desconocida	V	2	32,5	-	-	-	-	-	-
		M	0,4	-	-	-	-	-	-	-
R98	Muerte sin asistencia	V	1	-	-	-	-	-	-	-
		M	0,2	-	-	-	-	-	-	-

## I.9(Cont.). CAUSAS DE MUERTE POR EDAD Y SEXO

ASTURIAS 2015

(Lista detallada. Cifras absolutas y tasas específicas por cien mil habitantes. V=varones. M=mujeres)

30-34	35-39	40-44	45-49	50-54	55-59	60-64	65-69	70-74	75-79	80-84	85+	CÓDIGO
-	-	-	-	-	-	-	-	-	1	-	2	Q61
-	-	-	-	-	-	-	-	-	5,4	-	15,0	
-	-	-	-	-	-	-	-	-	-	-	1	
-	-	-	-	-	-	-	-	-	-	-	3,2	Q74
-	-	-	-	-	-	-	-	-	-	-	-	
-	-	-	-	-	-	-	-	-	-	-	1	Q89
-	-	-	-	-	-	-	-	-	-	-	7,5	
-	-	-	-	-	-	-	-	-	-	-	-	
-	-	-	-	-	1	1	1	-	-	-	-	Q90
-	-	-	-	2,4	2,5	2,9	-	-	-	-	-	
-	-	-	1	-	2	2	-	-	-	-	-	
-	-	-	2,4	-	4,7	5,3	-	-	-	-	-	Q92
-	-	-	-	-	-	-	-	-	-	-	-	
-	-	-	-	-	-	-	-	-	-	-	-	
-	1	-	-	1	2	-	2	1	2	3	21	R00-R99
-	2,3	-	-	2,4	5,0	-	6,4	4,4	10,8	16,9	157,8	
-	-	-	-	-	-	1	-	1	2	4	76	
-	-	-	-	-	-	2,7	-	3,6	7,7	14,2	246,3	
-	-	-	-	-	-	-	-	-	-	-	-	R00
-	-	-	-	-	-	-	-	-	-	1	-	
-	-	-	-	-	-	-	-	-	-	3,5	-	
-	-	-	-	-	-	-	-	-	1	-	-	R06
-	-	-	-	-	-	-	-	-	5,4	-	-	
-	-	-	-	-	-	-	-	-	-	-	-	
-	-	-	-	-	-	-	-	-	-	-	1	R34
-	-	-	-	-	-	-	-	-	-	-	7,5	
-	-	-	-	-	-	-	-	-	-	-	-	
-	-	-	-	-	-	-	-	-	-	-	-	R50
-	-	-	-	-	-	-	-	-	-	1	1	
-	-	-	-	-	-	-	-	-	-	3,5	3,2	
-	-	-	-	-	-	-	-	-	-	-	1	R53
-	-	-	-	-	-	-	-	-	-	-	7,5	
-	-	-	-	-	-	-	-	-	-	-	14	
-	-	-	-	-	-	-	-	-	-	-	45,4	
-	-	-	-	-	-	-	-	-	-	1	15	R54
-	-	-	-	-	-	-	-	-	-	5,6	112,7	
-	-	-	-	-	-	-	-	1	1	-	57	
-	-	-	-	-	-	-	-	3,6	3,9	-	184,7	
-	-	-	-	-	-	-	-	-	-	-	-	R56
-	-	-	-	-	-	-	-	-	-	1	-	
-	-	-	-	-	-	-	-	-	-	3,5	-	
-	-	-	-	-	-	-	-	-	-	-	-	R58
-	-	-	-	-	-	-	-	-	-	-	1	
-	-	-	-	-	-	-	-	-	-	-	3,2	
-	-	-	-	-	1	-	-	-	1	-	1	R68
-	-	-	-	-	2,5	-	-	-	5,4	-	7,5	
-	-	-	-	-	-	-	-	-	-	-	1	
-	-	-	-	-	-	-	-	-	-	-	3,2	
-	-	-	-	-	-	-	-	-	-	-	1	R91
-	-	-	-	-	-	-	-	-	-	-	7,5	
-	-	-	-	-	-	-	-	-	-	-	-	
-	-	-	-	-	-	-	-	-	-	-	-	R95
-	-	-	-	-	-	-	-	-	-	-	-	
-	-	-	-	-	-	-	1	1	-	-	-	R96
-	-	-	-	-	-	-	3,2	4,4	-	-	-	
-	-	-	-	-	-	-	-	-	-	-	1	
-	1	-	-	-	1	-	-	-	-	2	-	R98
-	2,3	-	-	-	2,5	-	-	-	-	11,3	-	
-	-	-	-	-	-	-	-	-	-	-	1	
-	-	-	-	-	-	-	-	-	-	-	3,2	



## I.9(Cont.). CAUSAS DE MUERTE POR EDAD Y SEXO

ASTURIAS 2015

(Lista detallada. Cifras absolutas y tasas específicas por cien mil habitantes. V=varones. M=mujeres)

CÓDIGO	CAUSA		TOTAL	≤1	1-4	5-9	10-14	15-19	20-24	25-29
R99	Otras causas mal definidas y las no especificadas de mortalidad	V	4	-	-	-	-	-	-	-
			0,8	-	-	-	-	-	-	-
		M	3	-	-	-	-	-	-	-
			0,5	-	-	-	-	-	-	-
V01-Y89	Causas externas de morbilidad y mortalidad	V	279	-	-	-	-	2	6	6
			55,6	-	-	-	-	10,6	28,6	23,3
		M	222	-	-	-	-	2	-	4
			40,4	-	-	-	-	11,2	-	16,0
V03	Peatón lesionado por colisión con automóvil, camioneta o furgoneta	V	4	-	-	-	-	-	1	-
			0,8	-	-	-	-	-	4,8	-
		M	5	-	-	-	-	-	-	-
			0,9	-	-	-	-	-	-	-
V04	Peatón lesionado por colisión con vehículo de transporte pesado o autobús	V	2	-	-	-	-	-	-	-
			0,4	-	-	-	-	-	-	-
		M	-	-	-	-	-	-	-	-
			-	-	-	-	-	-	-	-
V05	Peatón lesionado por colisión con tren o vehículo de rieles	V	1	-	-	-	-	-	-	-
			0,2	-	-	-	-	-	-	-
		M	1	-	-	-	-	-	-	-
			0,2	-	-	-	-	-	-	-
V09	Peatón lesionado en otros accidentes de transporte, y en los no especificados	V	1	-	-	-	-	-	-	-
			0,2	-	-	-	-	-	-	-
		M	-	-	-	-	-	-	-	-
			-	-	-	-	-	-	-	-
V23	Motociclista lesionado por colisión con automóvil, camioneta o furgoneta	V	3	-	-	-	-	-	-	-
			0,6	-	-	-	-	-	-	-
		M	1	-	-	-	-	-	-	-
			0,2	-	-	-	-	-	-	-
V27	Motociclista lesionado por colisión con objeto fijo o estacionado	V	1	-	-	-	-	-	1	-
			0,2	-	-	-	-	-	4,8	-
		M	-	-	-	-	-	-	-	-
			-	-	-	-	-	-	-	-
V28	Motociclista lesionado en accidente de transporte sin colisión	V	7	-	-	-	-	1	-	1
			1,4	-	-	-	-	5,3	-	3,9
		M	-	-	-	-	-	-	-	-
			-	-	-	-	-	-	-	-
V43	Ocupante de automóvil lesionado por colisión con otro automóvil, camioneta o furgoneta	V	2	-	-	-	-	-	-	-
			0,4	-	-	-	-	-	-	-
		M	1	-	-	-	-	-	-	1
			0,2	-	-	-	-	-	-	4,0
V44	Ocupante de automóvil lesionado por colisión con vehículo de transporte pesado o autobús	V	2	-	-	-	-	-	-	-
			0,4	-	-	-	-	-	-	-
		M	1	-	-	-	-	-	-	-
			0,2	-	-	-	-	-	-	-
V47	Ocupante de automóvil lesionado por colisión con objeto fijo o estacionado	V	4	-	-	-	-	-	-	-
			0,8	-	-	-	-	-	-	-
		M	-	-	-	-	-	-	-	-
			-	-	-	-	-	-	-	-
V48	Ocupante de automóvil lesionado en accidente de transporte sin colisión	V	2	-	-	-	-	-	1	-
			0,4	-	-	-	-	-	4,8	-
		M	1	-	-	-	-	-	-	-
			0,2	-	-	-	-	-	-	-
V49	Ocupante de automóvil lesionado en otros accidentes de transporte, y en los no especificados	V	-	-	-	-	-	-	-	-
			-	-	-	-	-	-	-	-
		M	1	-	-	-	-	-	-	-
			0,2	-	-	-	-	-	-	-
V68	Ocupante de vehículo de transporte pesado lesionado en accidente de transporte sin colisión	V	1	-	-	-	-	-	-	-
			0,2	-	-	-	-	-	-	-
		M	-	-	-	-	-	-	-	-
			-	-	-	-	-	-	-	-
V80	Jinete u ocupante de vehículo de tracción animal lesionado en accidente de transporte	V	2	-	-	-	-	-	-	-
			0,4	-	-	-	-	-	-	-
		M	-	-	-	-	-	-	-	-
			-	-	-	-	-	-	-	-
V84	Ocupante de vehículo especial (de motor) para uso principalmente en agricultura lesionado en accidente de transporte	V	6	-	-	-	-	-	-	-
			1,2	-	-	-	-	-	-	-
		M	-	-	-	-	-	-	-	-
			-	-	-	-	-	-	-	-
W05	Caída que implica silla de ruedas	V	-	-	-	-	-	-	-	-
			-	-	-	-	-	-	-	-
		M	2	-	-	-	-	-	-	-
			0,4	-	-	-	-	-	-	-
W06	Caída que implica cama	V	2	-	-	-	-	-	-	-
			0,4	-	-	-	-	-	-	-
		M	4	-	-	-	-	-	-	-
			0,7	-	-	-	-	-	-	-

## I.9(Cont.). CAUSAS DE MUERTE POR EDAD Y SEXO

ASTURIAS 2015

(Lista detallada. Cifras absolutas y tasas especificas por cien mil habitantes. V=varones. M=mujeres)

30-34	35-39	40-44	45-49	50-54	55-59	60-64	65-69	70-74	75-79	80-84	85+	CÓDIGO
-	-	-	-	1	-	-	1	-	-	-	2	R99
-	-	-	-	2,4	-	-	3,2	-	-	-	15,0	
-	-	-	-	-	-	1	-	-	1	-	-	
-	-	-	-	-	-	2,7	-	-	3,9	3,5	-	
8	7	18	21	15	19	20	14	19	21	38	65	V01-Y89
24,2	16,4	42,8	52,0	36,7	48,0	57,5	44,5	83,0	113,4	213,8	488,5	
2	5	5	10	3	8	6	10	11	22	28	106	
6,1	12,0	11,9	24,4	7,0	18,6	16,0	27,6	39,8	85,2	99,1	343,5	
-	-	-	-	-	-	-	1	1	-	1	-	V03
-	-	-	-	-	-	-	3,2	4,4	-	5,6	-	
-	-	-	-	-	-	1	-	-	-	-	4	
-	-	-	-	-	-	2,7	-	-	-	-	13,0	
-	-	-	-	1	-	-	1	-	-	-	-	V04
-	-	-	-	2,4	-	-	3,2	-	-	-	-	
-	-	-	-	-	-	-	-	-	-	-	-	
-	1	-	-	-	-	-	-	-	-	-	-	V05
-	2,3	-	-	-	-	-	-	-	-	-	-	
-	-	-	-	-	-	-	-	-	-	1	-	
-	-	-	-	-	-	-	-	-	-	3,5	-	
-	-	-	-	1	-	-	-	-	-	-	-	V09
-	-	-	-	2,4	-	-	-	-	-	-	-	
-	-	-	-	-	-	-	-	-	-	-	-	
2	-	-	-	-	-	-	-	-	1	-	-	V23
6,0	-	-	-	-	-	-	-	-	5,4	-	-	
-	-	1	-	-	-	-	-	-	-	-	-	
-	-	2,4	-	-	-	-	-	-	-	-	-	V27
-	-	-	-	-	-	-	-	-	-	-	-	
-	-	-	-	-	-	-	-	-	-	-	-	
1	1	-	1	-	1	1	-	-	-	-	-	V28
3,0	2,3	-	2,5	-	2,5	2,9	-	-	-	-	-	
-	-	-	-	-	-	-	-	-	-	-	-	
-	-	-	-	-	1	-	-	-	-	-	1	V43
-	-	-	-	-	2,5	-	-	-	-	-	7,5	
-	-	-	-	-	-	-	-	-	-	-	-	
-	-	-	1	-	-	1	-	-	-	-	-	V44
-	-	-	2,5	-	-	2,9	-	-	-	-	-	
-	-	-	1	-	-	-	-	-	-	-	-	
-	-	-	2,4	-	-	-	-	-	-	-	-	
-	-	-	1	-	1	1	-	1	-	-	-	V47
-	-	-	2,5	-	2,5	2,9	-	4,4	-	-	-	
-	-	-	-	-	-	-	-	-	-	-	-	
-	-	-	-	-	1	-	-	-	-	-	-	V48
-	-	-	-	-	2,5	-	-	-	-	-	-	
-	-	-	-	-	-	-	-	-	-	-	1	
-	-	-	-	-	-	-	-	-	-	-	3,2	V49
-	-	-	-	-	-	-	-	-	-	-	-	
-	-	-	-	-	-	-	-	-	-	-	1	
-	-	1	-	-	-	-	-	-	-	-	3,2	V68
-	-	2,4	-	-	-	-	-	-	-	-	-	
-	-	-	-	-	-	-	-	-	-	-	-	
-	-	-	-	1	-	-	-	-	1	-	-	V80
-	-	-	-	2,4	-	-	-	-	5,4	-	-	
-	-	-	-	-	-	-	-	-	-	-	-	
-	-	-	-	-	1	1	1	2	-	-	1	V84
-	-	-	-	2,4	-	2,9	3,2	8,7	-	-	7,5	
-	-	-	-	-	-	-	-	-	-	-	-	
-	-	-	-	-	-	-	-	-	-	-	-	W05
-	-	-	-	-	-	-	-	-	1	1	-	
-	-	-	-	-	-	-	-	-	3,9	3,5	-	W06
-	-	-	-	-	-	-	-	-	-	-	2	
-	-	-	-	-	-	-	-	-	-	-	15,0	
-	-	-	-	-	-	-	-	-	-	-	4	
-	-	-	-	-	-	-	-	-	-	-	13,0	

## I.9(Cont.). CAUSAS DE MUERTE POR EDAD Y SEXO

ASTURIAS 2015

(Lista detallada. Cifras absolutas y tasas específicas por cien mil habitantes. V=varones. M=mujeres)

<u>CÓDIGO</u>	<u>CAUSA</u>		<u>TOTAL</u>	<u>≤1</u>	<u>1-4</u>	<u>5-9</u>	<u>10-14</u>	<u>15-19</u>	<u>20-24</u>	<u>25-29</u>
W07	Caída que implica silla	V	-	-	-	-	-	-	-	-
		M	1	-	-	-	-	-	-	-
W10	Caída en o desde escalera y escalones	V	0,2	-	-	-	-	-	-	-
		M	6	-	-	-	-	-	-	-
W11	Caída en o desde escaleras manuales	V	1,2	-	-	-	-	-	-	-
		M	9	-	-	-	-	-	-	-
W12	Caída en o desde andamio	V	1,6	-	-	-	-	-	-	-
		M	1	-	-	-	-	-	-	-
W13	Caída desde, fuera o a través de un edificio u otra construcción	V	0,2	-	-	-	-	-	-	-
		M	3	-	-	-	-	-	-	-
W15	Caída desde peñasco	V	0,6	-	-	-	-	-	-	-
		M	1	-	-	-	-	-	-	-
W17	Otras caídas de un nivel a otro	V	0,2	-	-	-	-	-	-	-
		M	1	-	-	-	-	-	-	-
W18	Otras caídas en el mismo nivel	V	0,2	-	-	-	-	-	-	-
		M	1	-	-	-	-	-	-	-
W19	Caída no especificada	V	0,2	-	-	-	-	-	-	-
		M	72	-	-	-	-	-	-	-
W20	Golpe por objeto arrojado, proyectado o que cae	V	14,3	-	-	-	-	-	-	-
		M	106	-	-	-	-	-	-	-
W22	Golpe contra o golpeado por otros objetos	V	19,3	-	-	-	-	-	-	-
		M	2	-	-	-	-	-	-	-
W24	Contacto traumático con dispositivos de elevación y transmisión, no clasificados en otra parte	V	0,4	-	-	-	-	-	-	-
		M	1	-	-	-	-	-	-	-
W29	Contacto traumático con otras herramientas manuales y artefactos del hogar, con motor	V	0,2	-	-	-	-	-	-	1
		M	1	-	-	-	-	-	-	3,9
W31	Contacto traumático con otras maquinarias, y las no especificadas	V	0,2	-	-	-	-	-	-	-
		M	1	-	-	-	-	-	-	-
W40	Explosión de otros materiales	V	0,2	-	-	-	-	-	-	-
		M	1	-	-	-	-	-	-	-
W55	Mordedura o ataque de otros mamíferos	V	0,2	-	-	-	-	-	-	-
		M	1	-	-	-	-	-	-	-
W69	Ahogamiento y sumersión mientras se está en aguas naturales	V	0,2	-	-	-	-	-	-	-
		M	1	-	-	-	-	-	-	1
W70	Ahogamiento y sumersión posterior a caída en aguas naturales	V	0,2	-	-	-	-	-	-	4,0
		M	5	-	-	-	-	-	-	-
W74	Ahogamiento y sumersión no especificados	V	1,0	-	-	-	-	-	-	-
		M	1	-	-	-	-	-	-	-
			0,2	-	-	-	-	-	-	-
			2	-	-	-	-	-	-	-
			0,4	-	-	-	-	-	-	-

## I.9(Cont.). CAUSAS DE MUERTE POR EDAD Y SEXO

ASTURIAS 2015

(Lista detallada. Cifras absolutas y tasas especificas por cien mil habitantes. V=varones. M=mujeres)

30-34	35-39	40-44	45-49	50-54	55-59	60-64	65-69	70-74	75-79	80-84	85+	CÓDIGO
-	-	-	-	-	-	-	-	-	-	-	-	W07
-	-	-	-	-	-	-	-	-	-	-	1	
-	-	-	-	-	-	-	-	-	-	-	3,2	
-	-	-	-	1	-	-	-	1	1	1	2	W10
-	-	-	-	2,4	-	-	-	4,4	5,4	5,6	15,0	
-	-	1	-	-	-	-	1	2	1	2	2	
-	-	2,4	-	-	-	-	2,8	7,2	3,9	7,1	6,5	
-	-	-	-	-	-	-	1	-	-	-	-	W11
-	-	-	-	-	-	-	3,2	-	-	-	-	
-	-	-	-	-	-	-	-	-	-	-	-	
-	-	1	-	-	-	-	-	-	-	-	-	W12
-	-	2,4	-	-	-	-	-	-	-	-	-	
-	-	-	-	-	-	-	-	-	-	-	-	
-	-	-	1	-	-	-	-	1	1	-	-	W13
-	-	-	2,5	-	-	-	-	4,4	5,4	-	-	
-	-	-	-	-	-	-	-	-	-	-	-	
-	-	-	-	-	-	1	-	2	-	-	-	W15
-	-	-	-	-	-	2,9	-	8,7	-	-	-	
-	-	-	-	-	-	1	-	-	-	-	-	
-	-	-	-	-	-	2,7	-	-	-	-	-	
-	-	1	-	-	-	-	-	-	-	-	-	W17
-	-	2,4	-	-	-	-	-	-	-	-	-	
-	-	-	-	-	-	-	-	-	-	-	-	
-	-	-	-	-	-	-	-	-	-	-	1	W18
-	-	-	-	-	-	-	-	-	-	-	7,5	
-	-	-	-	-	-	-	-	-	-	1	-	
-	-	-	-	-	-	-	-	-	-	3,5	-	
-	-	1	2	1	2	1	2	4	4	19	36	W19
-	-	2,4	5,0	2,4	5,0	2,9	6,4	17,5	21,6	106,9	270,5	
-	-	-	-	-	2	-	3	4	9	16	72	
-	-	-	-	-	4,7	-	8,3	14,5	34,9	56,6	233,3	
-	-	-	-	-	1	-	-	-	-	1	-	W20
-	-	-	-	-	2,5	-	-	-	-	5,6	-	
-	-	-	1	-	-	-	-	-	-	-	-	
-	-	-	2,4	-	-	-	-	-	-	-	-	
-	-	-	-	-	-	1	-	-	-	-	-	W22
-	-	-	-	-	-	2,9	-	-	-	-	-	
-	-	-	-	-	-	-	-	-	-	-	-	
-	-	-	-	-	-	-	-	-	-	-	-	
1	-	-	-	1	-	-	-	-	-	-	-	W24
3,0	-	-	-	2,4	-	-	-	-	-	-	-	
-	-	-	-	-	-	-	-	-	-	-	-	
-	-	-	-	-	-	-	-	-	-	-	-	W29
-	-	-	-	-	-	-	-	-	-	-	-	
-	-	-	-	-	-	-	-	-	-	-	-	
-	1	-	-	-	-	-	-	-	-	-	-	W31
-	2,3	-	-	-	-	-	-	-	-	-	-	
-	-	-	-	-	-	-	-	-	-	-	-	
1	-	-	-	-	-	-	-	-	-	-	-	W40
3,0	-	-	-	-	-	-	-	-	-	-	-	
-	-	-	-	-	-	-	-	-	-	-	-	
-	-	-	1	-	-	-	-	-	-	-	-	W55
-	-	-	2,5	-	-	-	-	-	-	-	-	
-	-	-	-	-	-	-	-	-	-	-	-	
-	-	-	-	-	-	-	-	-	-	-	1	W69
-	-	-	-	-	-	-	-	-	-	-	7,5	
-	-	-	-	-	-	-	-	-	-	-	-	
1	-	-	-	-	2	-	-	1	-	1	-	W70
3,0	-	-	-	-	5,0	-	-	4,4	-	5,6	-	
-	-	-	-	-	-	-	-	-	-	-	-	
-	-	-	-	-	-	-	-	-	-	1	-	W74
-	-	-	-	-	-	-	-	-	-	5,6	-	
-	-	-	-	-	-	-	-	-	-	1	1	
-	-	-	-	-	-	-	-	-	-	3,5	3,2	

## I.9(Cont.). CAUSAS DE MUERTE POR EDAD Y SEXO

ASTURIAS 2015

(Lista detallada. Cifras absolutas y tasas específicas por cien mil habitantes. V=varones. M=mujeres)

CÓDIGO	CAUSA		TOTAL	≤1	1-4	5-9	10-14	15-19	20-24	25-29
W78	Inhalación de contenidos gástricos	V	-	-	-	-	-	-	-	-
		M	1	-	-	-	-	-	-	-
W79	Inhalación e ingestión de alimento que causa obstrucción de las vías respiratorias	V	6	-	-	-	-	-	-	-
		M	2	-	-	-	-	-	-	-
W80	Inhalación e ingestión de otros objetos que causan obstrucción de las vías respiratorias	V	2	-	-	-	-	-	-	-
		M	10	-	-	-	-	-	-	-
W87	Exposición a corriente eléctrica no especificada	V	1	-	-	-	-	-	-	-
		M	0,2	-	-	-	-	-	-	-
X00	Exposición a fuego no controlado en edificio u otra construcción	V	-	-	-	-	-	-	-	-
		M	3	-	-	-	-	-	-	-
X09	Exposición a humos, fuegos o llamas no especificados	V	0,5	-	-	-	-	-	-	-
		M	1	-	-	-	-	-	-	-
X30	Exposición al calor natural excesivo	V	0,2	-	-	-	-	-	-	-
		M	1	-	-	-	-	-	-	-
X41	Envenenamiento accidental por, y exposición a drogas antiepilépticas, sedantes, hipnóticas, antiparkinsonianas y psicotrópicas, no clasificadas en otra parte	V	0,2	-	-	-	-	-	-	-
		M	1	-	-	-	-	-	-	-
X42	Envenenamiento accidental por, y exposición a narcóticos y psicodislépticos [alucinógenos], no clasificados en otra parte	V	4	-	-	-	-	-	-	-
		M	0,8	-	-	-	-	-	-	-
X44	Envenenamiento accidental por, y exposición a otras drogas, medicamentos y sustancias biológicas, y los no especificados	V	19	-	-	-	-	-	1	2
		M	3,8	-	-	-	-	-	4,8	7,8
X45	Envenenamiento accidental por, y exposición al alcohol	V	2	-	-	-	-	-	-	-
		M	0,4	-	-	-	-	-	-	-
X49	Envenenamiento accidental por, y exposición a otros productos químicos y sustancias nocivas, y los no especificados	V	1	-	-	-	-	-	-	-
		M	2	-	-	-	-	-	1	-
X59	Exposición a factores no especificados	V	0,4	-	-	-	-	-	4,8	-
		M	1	-	-	-	-	-	-	-
X61	Envenenamiento autoinfligido intencionalmente por, y exposición a drogas antiepilépticas, sedantes, hipnóticas, antiparkinsonianas y psicotrópicas, no clasificadas en otra parte	V	0,2	-	-	-	-	-	-	-
		M	4	-	-	-	-	-	-	-
X62	Envenenamiento autoinfligido intencionalmente por y exposición a narcóticos y psicodislépticos [alucinógenos], no clasificados en otra parte	V	0,8	-	-	-	-	-	-	-
		M	3	-	-	-	-	-	-	-
X64	Envenenamiento autoinfligido intencionalmente por, y exposición a otras drogas, medicamentos y sustancias biológicas, y los no especificados	V	0,5	-	-	-	-	-	-	-
		M	1	-	-	-	-	-	-	-
X70	Lesión autoinfligida intencionalmente por ahorcamiento, estrangulamiento o sofocación	V	4	-	-	-	-	-	-	-
		M	0,8	-	-	-	-	-	-	-
X71	Lesión autoinfligida intencionalmente por ahogamiento y sumersión	V	8	-	-	-	-	-	-	1
		M	1,5	-	-	-	-	-	-	4,0
X72	Lesión autoinfligida intencionalmente por disparo de arma corta	V	42	-	-	-	-	1	-	1
		M	8,4	-	-	-	-	5,3	-	3,9

## I.9(Cont.). CAUSAS DE MUERTE POR EDAD Y SEXO

ASTURIAS 2015

(Lista detallada. Cifras absolutas y tasas específicas por cien mil habitantes. V=varones. M=mujeres)

30-34	35-39	40-44	45-49	50-54	55-59	60-64	65-69	70-74	75-79	80-84	85+	CÓDIGO
-	-	-	-	-	-	-	-	-	-	-	-	W78
-	-	-	-	-	-	-	-	-	-	-	-	-
-	-	-	-	-	-	-	-	-	1	-	-	-
-	-	-	-	-	-	-	-	-	3,9	-	-	-
-	-	2	-	-	-	1	-	-	1	2	-	W79
-	-	4,8	-	-	-	2,9	-	-	5,4	11,3	-	-
-	-	-	-	-	-	-	-	-	-	-	2	-
-	-	-	-	-	-	-	-	-	-	-	6,5	-
-	-	-	-	-	-	-	-	-	1	-	1	W80
-	-	-	-	-	-	-	-	-	5,4	-	7,5	-
-	-	-	-	-	-	1	-	-	-	-	9	-
-	-	-	-	-	-	2,7	-	-	-	-	29,2	-
-	-	-	1	-	-	-	-	-	-	-	-	W87
-	-	-	2,5	-	-	-	-	-	-	-	-	-
-	-	-	-	-	-	-	-	-	-	-	-	X00
-	-	-	-	-	-	-	-	-	-	-	-	-
-	-	-	1	1	-	-	-	-	1	-	-	-
-	-	-	2,4	2,3	-	-	-	-	3,9	-	-	X09
-	-	-	-	-	-	-	-	-	-	-	-	-
-	-	-	-	-	-	-	-	-	1	-	-	-
-	-	-	-	-	-	-	-	-	3,9	-	-	X30
-	-	-	-	-	-	-	-	-	-	-	-	-
-	-	-	-	-	-	1	-	-	-	-	-	-
-	-	-	-	-	-	2,7	-	-	-	-	-	X41
-	-	-	-	-	-	-	-	-	-	-	-	-
-	-	1	-	-	-	-	-	-	-	-	-	-
-	-	2,4	-	-	-	-	-	-	-	-	-	-
-	1	2	1	-	-	-	-	-	-	-	-	X42
-	2,3	4,8	2,5	-	-	-	-	-	-	-	-	-
-	-	-	-	-	-	-	-	-	-	-	-	-
-	-	4	4	-	-	-	-	-	1	1	6	X44
-	-	9,5	9,9	-	-	-	-	-	5,4	5,6	45,1	-
-	-	1	1	-	-	-	-	-	2	1	6	-
-	-	2,4	2,4	-	-	-	-	-	7,7	3,5	19,4	-
-	-	1	-	-	-	1	-	-	-	-	-	X45
-	-	2,4	-	-	-	2,9	-	-	-	-	-	-
-	-	-	-	-	1	-	-	-	-	-	-	-
-	-	-	-	-	2,3	-	-	-	-	-	-	-
-	-	-	1	-	-	-	-	-	-	-	-	X49
-	-	-	2,5	-	-	-	-	-	-	-	-	-
-	-	-	-	-	-	-	-	-	-	-	-	X59
-	-	-	-	-	-	-	-	-	-	-	1	-
-	-	-	-	-	-	-	-	-	-	-	3,2	-
-	-	-	1	1	-	-	-	1	1	-	-	X61
-	-	-	2,5	2,4	-	-	-	4,4	5,4	-	-	-
-	1	-	-	-	1	-	-	-	-	1	-	-
-	2,4	-	-	-	2,3	-	-	-	-	3,5	-	X62
-	-	-	-	1	-	-	-	-	-	-	-	-
-	-	-	-	2,4	-	-	-	-	-	-	-	X64
-	-	-	-	-	-	-	-	-	-	-	-	-
-	-	-	2	-	-	1	-	-	-	1	-	X64
-	-	-	5,0	-	-	2,9	-	-	-	5,6	-	-
-	-	-	1	1	1	1	1	1	1	-	-	-
-	-	-	2,4	2,3	2,3	2,7	2,8	3,6	3,9	-	-	-
-	1	-	4	3	6	5	4	1	3	6	7	X70
-	2,3	-	9,9	7,3	15,1	14,4	12,7	4,4	16,2	33,8	52,6	-
1	1	-	-	-	-	1	1	1	3	-	1	-
3,0	2,4	-	-	-	-	2,7	2,8	3,6	11,6	-	3,2	X71
-	-	1	-	-	-	-	-	-	-	-	-	-
-	-	2,4	-	-	-	-	-	-	-	-	-	-
-	-	-	2	-	1	-	1	2	-	-	-	-
-	-	-	4,9	-	2,3	-	2,8	7,2	-	-	-	-
-	-	-	-	2	-	1	1	-	1	2	-	X72
-	-	-	-	4,9	-	2,9	3,2	-	5,4	11,3	-	-
-	-	-	-	-	-	-	-	-	-	-	-	-
-	-	-	-	-	-	-	-	-	-	-	-	-

## I.9(Cont.). CAUSAS DE MUERTE POR EDAD Y SEXO

ASTURIAS 2015

(Lista detallada. Cifras absolutas y tasas específicas por cien mil habitantes. V=varones. M=mujeres)

CÓDIGO	CAUSA		TOTAL	≤1	1-4	5-9	10-14	15-19	20-24	25-29
X73	Lesión autoinfligida intencionalmente por disparo de rifle, escopeta y arma larga	V	3	-	-	-	-	-	-	-
		M	0,6	-	-	-	-	-	-	-
X78	Lesión autoinfligida intencionalmente por objeto cortante	V	6	-	-	-	-	-	-	-
		M	1,2	-	-	-	-	-	-	-
X80	Lesión autoinfligida intencionalmente al saltar desde un lugar elevado	V	23	-	-	-	-	-	1	-
		M	4,6	-	-	-	-	-	4,8	-
X81	Lesión autoinfligida intencionalmente por arrojar o colocarse delante de objeto en movimiento	V	16	-	-	-	-	2	-	1
		M	2,9	-	-	-	-	11,2	-	4,0
X91	Agresión por ahorcamiento, estrangulamiento y sofocación	V	1	-	-	-	-	-	-	1
		M	0,2	-	-	-	-	-	-	3,9
X99	Agresión con objeto cortante	V	2	-	-	-	-	-	-	-
		M	0,4	-	-	-	-	-	-	-
Y00	Agresión con objeto romo o sin filo	V	1	-	-	-	-	-	-	-
		M	0,2	-	-	-	-	-	-	-
Y14	Envenenamiento por, y exposición a otras drogas, medicamentos y sustancias biológicas, y las no especificadas, de intención no determinada	V	1	-	-	-	-	-	-	-
		M	0,2	-	-	-	-	-	-	-
Y30	Caída, salto o empujón desde lugar elevado, de intención no determinada	V	2	-	-	-	-	-	-	-
		M	0,4	-	-	-	-	-	-	-
Y43	Efectos adversos de agentes sistémicos primarios	V	1	-	-	-	-	-	-	-
		M	0,2	-	-	-	-	-	-	-
Y71	Dispositivos cardiovasculares asociados con incidentes adversos	V	1	-	-	-	-	-	-	-
		M	0,2	-	-	-	-	-	-	-
Y79	Dispositivos ortopédicos asociados con incidentes adversos	V	1	-	-	-	-	-	-	-
		M	0,2	-	-	-	-	-	-	-
Y83	Cirugía y otros procedimientos quirúrgicos como la causa de reacción anormal del paciente o de complicación posterior, sin mención de incidente en el momento de efectuar el procedimiento	V	1	-	-	-	-	-	-	-
		M	0,2	-	-	-	-	-	-	-
Y84	Otros procedimientos médicos como la causa de reacción anormal del paciente o de complicación posterior, sin mención de incidente en el momento de efectuar el procedimiento	V	1	-	-	-	-	-	-	-
		M	0,2	-	-	-	-	-	-	-
Y86	Secuelas de otros accidentes	V	1	-	-	-	-	-	-	-
		M	0,2	-	-	-	-	-	-	-

\*Las causas omitidas lo son por ausencia de casos.

## I.9(Cont.). CAUSAS DE MUERTE POR EDAD Y SEXO

ASTURIAS 2015

(Lista detallada. Cifras absolutas y tasas específicas por cien mil habitantes. V=varones. M=mujeres)

<u>30-34</u>	<u>35-39</u>	<u>40-44</u>	<u>45-49</u>	<u>50-54</u>	<u>55-59</u>	<u>60-64</u>	<u>65-69</u>	<u>70-74</u>	<u>75-79</u>	<u>80-84</u>	<u>85+</u>	<u>CÓDIGO</u>
-	-	-	-	-	1	1	-	-	1	-	-	X73
-	-	-	-	-	2,5	2,9	-	-	5,4	-	-	
-	-	-	-	-	-	-	-	-	-	-	-	
-	-	2	-	-	-	1	-	-	1	1	1	X78
-	-	4,8	-	-	-	2,9	-	-	5,4	5,6	7,5	
-	-	-	-	-	-	-	-	-	-	-	-	
1	2	1	-	-	3	2	2	3	2	1	5	X80
3,0	4,7	2,4	-	-	7,6	5,7	6,4	13,1	10,8	5,6	37,6	
-	2	1	2	-	1	-	1	1	1	3	1	
-	4,8	2,4	4,9	-	2,3	-	2,8	3,6	3,9	10,6	3,2	
-	-	-	-	-	-	-	-	-	-	-	-	X81
1	-	-	-	1	-	-	-	-	-	-	-	
3,0	-	-	-	2,3	-	-	-	-	-	-	-	
-	-	-	-	-	-	-	-	-	-	-	-	X91
-	-	-	1	-	-	-	-	-	-	-	-	
-	-	-	2,4	-	-	-	-	-	-	-	-	X99
-	-	-	-	-	-	-	1	-	-	-	-	
-	-	-	-	-	-	-	2,8	-	-	-	-	
-	-	-	-	-	-	-	-	1	-	-	-	Y00
-	-	-	-	-	-	-	-	5,4	-	-	-	
-	-	-	-	-	-	-	1	-	-	-	-	
-	-	1	-	-	-	-	2,8	-	-	-	-	Y14
-	-	2,4	-	-	-	-	-	-	-	-	-	
-	-	-	-	1	-	-	-	-	-	-	1	Y30
-	-	-	-	2,4	-	-	-	-	-	-	7,5	
-	1	-	-	-	-	-	-	-	-	-	-	
-	2,4	-	-	-	-	-	-	-	-	-	-	
-	-	-	-	-	-	-	-	1	-	-	-	Y43
-	-	-	-	-	-	-	-	4,4	-	-	-	
-	-	-	-	-	-	-	-	-	-	-	-	
-	-	-	-	-	-	-	1	-	-	-	-	Y71
-	-	-	-	-	-	-	3,2	-	-	-	-	
-	-	-	-	-	-	-	-	-	-	-	-	Y79
-	-	-	-	-	-	-	-	-	-	1	-	
1	-	-	-	-	-	-	-	-	-	3,5	-	Y83
3,0	-	-	-	-	-	-	-	-	-	-	-	
-	-	-	-	-	-	-	-	-	-	-	-	Y84
-	-	-	-	-	1	-	-	-	-	-	-	
-	-	-	-	-	2,3	-	-	-	-	-	-	
-	-	-	-	-	-	-	-	-	-	-	-	Y86
-	-	-	-	-	-	-	-	-	1	-	-	
-	-	-	-	-	-	-	-	-	3,9	-	-	





# I.10. CAUSAS DE MUERTE POR EDAD Y SEXO

ASTURIAS 2015

(Lista reducida 102 grupos. Cifras absolutas, tasas específicas por cien mil habitantes. V = varones, M = mujeres, T = total)

CAUSA DE MUERTE		TOTAL	N.E.	<1	1-4	5-14	15-24	25-34	35-44	45-54	55-64	65-74	75-84	85+
Total	V	6610	-	8	1	2	11	31	90	294	687	1065	2148	2273
	M	6940	-	4	-	1	5	17	52	137	312	505	1684	4223
	T	1264,0	-	130,2	-	2,6	13,1	29,4	62,1	163,8	387,6	790,2	3114,6	13685,7
	T	13550	-	12	1	3	16	48	142	431	999	1570	3832	6496
		1289,0	-	188,9	3,4	3,8	20,4	41,1	84,4	261,4	644,9	1327,3	4240,6	14708,8
A00-B99, R75, U049 Ciertas enfermedades infecciosas y parasitarias	V	83	-	-	-	-	-	-	6	11	13	4	25	24
	M	16,5	-	-	-	-	-	-	7,1	13,5	17,5	7,4	68,9	180,4
	T	97	-	-	-	-	-	-	1	1	2	8	26	59
	T	17,7	-	-	-	-	-	-	1,2	1,2	2,5	12,5	48,1	191,2
		180	-	-	-	-	-	-	7	12	15	12	51	83
		17,1	-	-	-	-	-	-	4,2	7,3	9,7	10,1	56,4	187,9
1 Enfermedades infecciosas intestinales	V	10	-	-	-	-	-	-	-	-	-	-	2	8
	M	2,0	-	-	-	-	-	-	-	-	-	-	5,5	60,1
	T	17	-	-	-	-	-	-	-	-	-	1	5	11
	T	3,1	-	-	-	-	-	-	-	-	-	1,6	9,2	35,6
		27	-	-	-	-	-	-	-	-	1	7	19	
2 Tuberculosis y sus efectos tardíos	V	2,6	-	-	-	-	-	-	-	-	-	0,8	7,7	43,0
	M	6	-	-	-	-	-	-	-	-	1	1	3	1
	T	1,2	-	-	-	-	-	-	-	-	1,3	1,8	8,3	7,5
	T	5	-	-	-	-	-	-	-	-	1	-	1	3
		0,9	-	-	-	-	-	-	-	1,2	-	1,8	9,7	
		11	-	-	-	-	-	-	-	2	1	4	4	
		1,0	-	-	-	-	-	-	-	1,3	0,8	4,4	9,1	
3 Enfermedad meningocócica	V	-	-	-	-	-	-	-	-	-	-	-	-	-
	M	-	-	-	-	-	-	-	-	-	-	-	-	-
	T	-	-	-	-	-	-	-	-	-	-	-	-	-
	T	-	-	-	-	-	-	-	-	-	-	-	-	-
4 Septicemia	V	24	-	-	-	-	-	-	1	1	3	2	10	7
	M	4,8	-	-	-	-	-	-	1,2	1,2	4,0	3,7	27,6	52,6
	T	57	-	-	-	-	-	-	-	-	-	5	14	38
	T	10,4	-	-	-	-	-	-	-	-	-	7,8	25,9	123,1
		81	-	-	-	-	-	-	1	1	3	7	24	45
5 Hepatitis vírica	V	7,7	-	-	-	-	-	-	0,6	0,6	1,9	5,9	26,6	101,9
	M	17	-	-	-	-	-	-	-	3	6	-	4	4
	T	3,4	-	-	-	-	-	-	-	3,7	8,1	-	11,0	30,1
	T	10	-	-	-	-	-	-	1	-	1	1	3	4
		1,8	-	-	-	-	-	1,2	-	1,2	1,6	5,5	13,0	
		27	-	-	-	-	-	1	3	7	1	7	8	
6 SIDA	V	2,6	-	-	-	-	-	-	0,6	1,8	4,5	0,8	7,7	18,1
	M	15	-	-	-	-	-	-	4	6	3	1	1	-
	T	3,0	-	-	-	-	-	-	4,7	7,4	4,0	1,8	2,8	-
	T	1	-	-	-	-	-	-	-	1	-	-	-	-
		0,2	-	-	-	-	-	-	1,2	-	-	-	-	
		16	-	-	-	-	-	4	7	3	1	1	-	
		1,5	-	-	-	-	-	2,4	4,2	1,9	0,8	1,1	-	
7 VIH+ (portador, evidencias de laboratorio del VIH, ...)	V	-	-	-	-	-	-	-	-	-	-	-	-	-
	M	-	-	-	-	-	-	-	-	-	-	-	-	-
	T	-	-	-	-	-	-	-	-	-	-	-	-	-
	T	-	-	-	-	-	-	-	-	-	-	-	-	-
8 Resto de enfermedades infecciosas y parasitarias y sus efectos tardíos	V	11	-	-	-	-	-	-	1	1	-	-	5	4
	M	2,2	-	-	-	-	-	-	1,2	1,2	-	-	13,8	30,1
	T	7	-	-	-	-	-	-	-	-	-	1	3	3
	T	1,3	-	-	-	-	-	-	-	-	-	1,6	5,5	9,7
		18	-	-	-	-	-	-	1	1	-	1	8	7
		1,7	-	-	-	-	-	-	0,6	0,6	-	0,8	8,9	15,9
C00-C48 Tumores	V	2186	-	1	-	2	1	9	20	117	364	560	699	413
	M	435,3	-	30,5	-	4,9	2,5	15,3	23,6	144,1	489,3	1029,8	1925,8	3103,6
	T	1417	-	1	-	-	2	5	24	85	184	257	389	470
	T	258,1	-	32,5	-	-	5,2	8,6	28,7	101,6	228,6	402,2	719,5	1523,2
		3603	-	2	-	2	3	14	44	202	548	817	1088	883
		342,7	-	31,5	-	2,5	3,8	12,0	26,1	122,5	353,8	690,7	1204,0	1999,4
9 Tumor maligno del labio, de la cavidad bucal y de la faringe	V	72	-	-	-	1	-	2	-	5	18	24	17	5
	M	14,3	-	-	-	2,5	-	3,4	-	6,2	24,2	44,1	46,8	37,6
	T	20	-	-	-	-	-	-	2	-	4	5	6	3
	T	3,6	-	-	-	-	-	-	2,4	-	5,0	7,8	11,1	9,7
		92	-	-	-	1	-	2	2	5	22	29	23	8
10 Tumor maligno del esófago	V	8,8	-	-	-	1,3	-	1,7	1,2	3,0	14,2	24,5	25,5	18,1
	M	62	-	-	-	-	-	-	1	5	12	25	12	7
	T	12,3	-	-	-	-	-	-	1,2	6,2	16,1	46,0	33,1	52,6
	T	16	-	-	-	-	-	-	-	1	3	3	3	6
		2,9	-	-	-	-	-	-	1,2	3,7	4,7	5,5	19,4	
		78	-	-	-	-	-	-	1	6	15	28	15	13
		7,4	-	-	-	-	-	-	0,6	3,6	9,7	23,7	16,6	29,4

## I.10(Cont.). CAUSAS DE MUERTE POR EDAD Y SEXO

ASTURIAS 2015

(Lista reducida 102 grupos. Cifras absolutas, tasas específicas por cien mil habitantes. V = varones, M = mujeres, T = total)

CAUSA DE MUERTE	TOTAL	N.E.	<1	1-4	5-14	15-24	25-34	35-44	45-54	55-64	65-74	75-84	85+
11 Tumor maligno del estómago	V	98	-	-	-	-	-	-	2	15	25	42	14
		19,5	-	-	-	-	-	-	2,5	20,2	46,0	115,7	105,2
	M	69	-	-	-	-	-	-	2	10	10	25	22
12 Tumor maligno del colon	V	12,6	-	-	-	-	-	-	2,4	12,4	15,6	46,2	71,3
		15,9	-	-	-	-	-	-	2,4	16,1	29,6	74,1	81,5
	M	229	-	-	-	-	-	1	4	33	57	85	49
13 Tumor maligno del recto, de la porción rectosigmoide y del ano	V	45,6	-	-	-	-	-	1,2	4,9	44,4	104,8	234,2	368,2
		26,6	-	-	-	-	-	2,4	10,8	17,4	34,4	79,5	181,5
	M	146	-	-	-	-	-	2	9	14	22	43	56
14 Tumor maligno del hígado y vías biliares intrahepáticas	V	375	-	-	-	-	-	3	13	47	79	128	105
		35,7	-	-	-	-	-	1,8	7,9	30,3	66,8	141,6	237,8
	M	49	-	-	-	-	-	-	3	8	5	14	19
15 Tumor maligno del páncreas	V	8,9	-	-	-	-	-	-	3,6	9,9	7,8	25,9	61,6
		136	-	-	-	-	-	1	8	24	26	42	35
	M	12,9	-	-	-	-	-	0,6	4,9	15,5	22,0	46,5	79,3
16 Otros tumores malignos digestivos	V	131	-	-	-	-	-	-	13	26	36	40	16
		26,1	-	-	-	-	-	-	16,0	34,9	66,2	110,2	120,2
	M	38	-	-	-	-	-	-	2	5	7	11	13
17 Tumor maligno de la laringe	V	6,9	-	-	-	-	-	-	2,4	6,2	11,0	20,3	42,1
		169	-	-	-	-	-	-	15	31	43	51	29
	M	16,1	-	-	-	-	-	-	9,1	20,0	36,4	56,4	65,7
18 Tumor maligno de la tráquea, de los bronquios y del pulmón	V	98	-	-	-	-	-	-	6	25	22	29	16
		19,5	-	-	-	-	-	-	7,4	33,6	40,5	79,9	120,2
	M	104	-	-	-	-	-	1	4	11	24	38	26
19 Otros tumores malignos respiratorios e intratorácicos	V	18,9	-	-	-	-	-	-	1,2	4,8	13,7	37,6	84,3
		202	-	-	-	-	-	1	10	36	46	67	42
	M	19,2	-	-	-	-	-	0,6	6,1	23,2	38,9	74,1	95,1
20 Tumores malignos del hueso y cartílagos articulares	V	46	-	-	-	-	-	-	1	5	10	22	8
		9,2	-	-	-	-	-	-	1,2	6,7	18,4	60,6	60,1
	M	44	-	-	-	-	-	-	1	3	9	15	16
21 Melanoma maligno de la piel	V	8,0	-	-	-	-	-	-	1,2	3,7	14,1	27,7	51,9
		90	-	-	-	-	-	-	2	8	19	37	24
	M	8,6	-	-	-	-	-	-	1,2	5,2	16,1	40,9	54,3
22 Otros tumores de la piel y tejidos blandos	V	54	-	-	-	-	-	-	4	9	22	14	5
		10,8	-	-	-	-	-	-	4,9	12,1	40,5	38,6	37,6
	M	4	-	-	-	-	-	-	1	1	2	-	-
23 Tumor maligno de la mama	V	0,7	-	-	-	-	-	-	1,2	1,2	3,1	-	-
		58	-	-	-	-	-	-	5	10	24	14	5
	M	5,5	-	-	-	-	-	-	3,0	6,5	20,3	15,5	11,3
24 Tumor maligno de la mama	V	537	-	-	-	-	-	4	40	126	160	137	70
		106,9	-	-	-	-	-	4,7	49,3	169,4	294,2	377,5	526,0
	M	154	-	-	-	-	-	2	16	49	29	29	29
25 Tumor maligno de la mama	V	28,0	-	-	-	-	-	2,4	19,1	60,9	45,4	53,6	94,0
		691	-	-	-	-	-	6	56	175	189	166	99
	M	65,7	-	-	-	-	-	3,6	34,0	113,0	159,8	183,7	224,2
26 Tumor maligno de la mama	V	10	-	-	-	-	-	-	1	3	2	3	1
		2,0	-	-	-	-	-	-	1,2	4,0	3,7	8,3	7,5
	M	5	-	-	-	-	-	-	-	1	1	2	1
27 Tumor maligno de la mama	V	0,9	-	-	-	-	-	-	-	1,2	1,6	3,7	3,2
		15	-	-	-	-	-	-	1	4	3	5	2
	M	1,4	-	-	-	-	-	-	0,6	2,6	2,5	5,5	4,5
28 Tumor maligno de la mama	V	7	-	1	-	-	-	-	1	1	2	1	1
		1,4	-	30,5	-	-	-	-	1,2	1,3	3,7	2,8	7,5
	M	5	-	-	-	1	1	-	1	-	1	-	1
29 Tumor maligno de la mama	V	0,9	-	-	-	2,6	1,7	-	1,2	-	1,6	-	3,2
		12	-	1	-	1	1	-	2	1	3	1	2
	M	1,1	-	15,7	-	-	1,3	0,9	-	1,2	0,6	2,5	1,1
30 Tumor maligno de la mama	V	15	-	-	-	-	-	-	1	2	3	5	4
		3,0	-	-	-	-	-	-	1,2	2,7	5,5	13,8	30,1
	M	21	-	-	-	-	2	1	1	3	2	5	7
31 Tumor maligno de la mama	V	3,8	-	-	-	-	3,5	1,2	1,2	3,7	3,1	9,2	22,7
		36	-	-	-	-	2	1	2	5	5	10	11
	M	3,4	-	-	-	-	1,7	0,6	1,2	3,2	4,2	11,1	24,9
32 Tumor maligno de la mama	V	24	-	-	-	-	1	-	3	-	4	10	6
		4,8	-	-	-	-	1,7	-	3,7	-	7,4	27,6	45,1
	M	22	-	-	-	-	-	-	-	-	3	4	15
33 Tumor maligno de la mama	V	4,0	-	-	-	-	-	-	-	-	4,7	7,4	48,6
		46	-	-	-	-	1	-	3	-	7	14	21
	M	4,4	-	-	-	-	0,9	-	1,8	-	5,9	15,5	47,6
34 Tumor maligno de la mama	V	1	-	-	-	-	-	-	-	-	1	-	-
		0,2	-	-	-	-	-	-	-	-	1,8	-	-
	M	186	-	-	-	-	-	9	13	32	36	38	58
35 Tumor maligno de la mama	V	33,9	-	-	-	-	-	10,8	15,5	39,8	56,3	70,3	188,0
		187	-	-	-	-	-	9	13	32	37	38	58
	M	17,8	-	-	-	-	-	5,3	7,9	20,7	31,3	42,1	131,3

## I.10(Cont.). CAUSAS DE MUERTE POR EDAD Y SEXO

ASTURIAS 2015

(Lista reducida 102 grupos. Cifras absolutas, tasas específicas por cien mil habitantes. V = varones, M = mujeres, T = total)

CAUSA DE MUERTE	TOTAL	N.E.	<1	1-4	5-14	15-24	25-34	35-44	45-54	55-64	65-74	75-84	85+
24 Tumor maligno del cuello del útero	V	-	-	-	-	-	-	-	-	-	-	-	-
	M	25	-	-	-	-	-	1	4	3	3	7	7
	T	4,6	-	-	-	-	-	1,2	4,8	3,7	4,7	12,9	22,7
		25	-	-	-	-	-	1	4	3	3	7	7
		2,4	-	-	-	-	-	0,6	2,4	1,9	2,5	7,7	15,9
25 Tumor maligno de otras partes del útero	V	-	-	-	-	-	-	-	-	-	-	-	-
	M	51	-	-	-	-	-	-	1	5	11	9	25
	T	9,3	-	-	-	-	-	-	1,2	6,2	17,2	16,6	81,0
		51	-	-	-	-	-	-	1	5	11	9	25
		4,9	-	-	-	-	-	-	0,6	3,2	9,3	10,0	56,6
26 Tumor maligno del ovario	V	-	-	-	-	-	-	-	-	-	-	-	-
	M	62	-	-	-	-	-	2	6	9	13	19	13
	T	11,3	-	-	-	-	-	2,4	7,2	11,2	20,3	35,1	42,1
		62	-	-	-	-	-	2	6	9	13	19	13
		5,9	-	-	-	-	-	1,2	3,6	5,8	11,0	21,0	29,4
27 Otros tumores malignos de órganos genitales femeninos	V	-	-	-	-	-	-	-	-	-	-	-	-
	M	23	-	-	-	-	-	-	1	-	4	7	11
	T	4,2	-	-	-	-	-	-	1,2	-	6,3	12,9	35,6
		23	-	-	-	-	-	-	1	-	4	7	11
		2,2	-	-	-	-	-	-	0,6	-	3,4	7,7	24,9
28 Tumor maligno de la próstata	V	198	-	-	-	-	-	-	-	6	37	72	83
	M	39,4	-	-	-	-	-	-	-	8,1	68,0	198,4	623,7
	T	198	-	-	-	-	-	-	-	6	37	72	83
		18,8	-	-	-	-	-	-	-	3,9	31,3	79,7	187,9
29 Otros tumores malignos de órganos genitales masculinos	V	7	-	-	-	-	-	2	1	-	1	1	2
	M	1,4	-	-	-	-	-	2,4	1,2	-	1,8	2,8	15,0
	T	7	-	-	-	-	-	2	1	-	1	1	2
		0,7	-	-	-	-	-	1,2	0,6	-	0,8	1,1	4,5
30 Tumor maligno del riñón, excepto pelvis renal	V	65	-	-	-	-	-	2	5	9	17	24	8
	M	12,9	-	-	-	-	-	2,4	6,2	12,1	31,3	66,1	60,1
	T	29	-	-	-	-	-	1	2	-	7	11	8
		5,3	-	-	-	-	-	1,2	2,4	-	11,0	20,3	25,9
		94	-	-	-	-	-	3	7	9	24	35	16
		8,9	-	-	-	-	-	1,8	4,2	5,8	20,3	38,7	36,2
31 Tumor maligno de la vejiga	V	138	-	-	-	-	-	1	3	18	31	51	34
	M	27,5	-	-	-	-	-	1,2	3,7	24,2	57,0	140,5	255,5
	T	33	-	-	-	-	-	-	1	2	4	10	16
		6,0	-	-	-	-	-	-	1,2	2,5	6,3	18,5	51,9
		171	-	-	-	-	-	1	4	20	35	61	50
		16,3	-	-	-	-	-	0,6	2,4	12,9	29,6	67,5	113,2
32 Otros tumores malignos de las vías urinarias	V	3	-	-	-	-	-	-	-	-	-	1	2
	M	0,6	-	-	-	-	-	-	-	-	-	2,8	15,0
	T	2	-	-	-	-	-	-	-	-	-	-	2
		0,4	-	-	-	-	-	-	-	-	-	-	6,5
		5	-	-	-	-	-	-	-	-	-	1	4
		0,5	-	-	-	-	-	-	-	-	-	1,1	9,1
33 Tumor maligno del encéfalo	V	48	-	-	-	-	3	3	6	9	14	12	1
	M	9,6	-	-	-	-	5,1	3,5	7,4	12,1	25,7	33,1	7,5
	T	9,3	-	32,5	-	2,6	1,7	1,2	7,2	7,5	21,9	25,9	22,7
		99	-	1	-	1	4	4	12	15	28	26	8
		9,4	-	15,7	-	1,3	3,4	2,4	7,3	9,7	23,7	28,8	18,1
34 Otros tumores malignos neurológicos y endocrinos	V	9	-	-	-	-	-	2	1	2	-	3	1
	M	1,8	-	-	-	-	-	2,4	1,2	2,7	-	8,3	7,5
	T	5	-	-	-	-	-	-	1	-	3	-	1
		0,9	-	-	-	-	-	-	1,2	-	4,7	-	3,2
		14	-	-	-	-	-	2	2	2	3	3	2
		1,3	-	-	-	-	-	1,2	1,2	1,3	2,5	3,3	4,5
35 Tumor maligno de los sitios mal definidos, secundarios y de sitios no especificados	V	61	-	-	-	1	-	-	3	10	15	15	17
	M	12,1	-	-	-	2,5	-	-	3,7	13,4	27,6	41,3	127,8
	T	70	-	-	-	-	-	-	1	4	12	23	30
		12,7	-	-	-	-	-	-	1,2	5,0	18,8	42,5	97,2
		131	-	-	-	1	-	-	4	14	27	38	47
		12,5	-	-	-	1,3	-	-	2,4	9,0	22,8	42,1	106,4
36 Otros tumores malignos del tejido linfático, de los órganos hematopoyéticos y de tejidos afines (excepto leucemia)	V	82	-	-	-	-	1	1	3	10	14	34	19
	M	16,3	-	-	-	-	1,7	1,2	3,7	13,4	25,7	93,7	142,8
	T	90	-	-	-	-	-	1	3	7	15	28	36
		16,4	-	-	-	-	-	1,2	3,6	8,7	23,5	51,8	116,7
		172	-	-	-	-	1	2	6	17	29	62	55
		16,4	-	-	-	-	0,9	1,2	3,6	11,0	24,5	68,6	124,5

## I.10(Cont.). CAUSAS DE MUERTE POR EDAD Y SEXO

ASTURIAS 2015

(Lista reducida 102 grupos. Cifras absolutas, tasas específicas por cien mil habitantes. V = varones, M = mujeres, T = total)

CAUSA DE MUERTE		TOTAL	N.E.	<1	1-4	5-14	15-24	25-34	35-44	45-54	55-64	65-74	75-84	85+
37 Leucemia	V	48	-	-	-	1	-	2	2	1	7	9	19	7
		9,6	-	-	-	2,5	-	3,4	2,4	1,2	9,4	16,6	52,3	52,6
	M	49	-	-	-	-	-	1	-	3	4	8	12	21
		8,9	-	-	-	-	-	1,7	-	3,6	5,0	12,5	22,2	68,1
38 Tumores in situ	T	97	-	-	-	1	-	3	2	4	11	17	31	28
		9,2	-	-	-	1,3	-	2,6	1,2	2,4	7,1	14,4	34,3	63,4
	V	1	-	-	-	-	-	-	-	-	-	-	-	1
		0,2	-	-	-	-	-	-	-	-	-	-	-	7,5
39 Tumores benignos	M	1	-	-	-	-	-	-	-	-	-	-	-	1
		0,2	-	-	-	-	-	-	-	-	-	-	-	3,2
	T	2	-	-	-	-	-	-	-	-	-	-	-	2
		0,2	-	-	-	-	-	-	-	-	-	-	-	4,5
40 Síndrome Mielodiplástico	V	13	-	-	-	-	-	-	-	1	1	2	6	3
		2,6	-	-	-	-	-	-	-	1,2	1,3	3,7	16,5	22,5
	M	9	-	-	-	-	-	-	-	-	-	2	4	3
		1,6	-	-	-	-	-	-	-	-	-	3,1	7,4	9,7
41 Otros tumores de comportamiento incierto o desconocido	T	22	-	-	-	-	-	-	-	1	1	4	10	6
		2,1	-	-	-	-	-	-	-	0,6	0,6	3,4	11,1	13,6
	V	26	-	-	-	-	-	-	-	2	1	4	11	8
		5,2	-	-	-	-	-	-	-	2,5	1,3	7,4	30,3	60,1
42 Enfermedades de la sangre y de los órganos hematopoyéticos, y ciertos trastornos que afectan al mecanismo de la inmunidad	M	23	-	-	-	-	-	-	-	1	-	1	9	12
		4,2	-	-	-	-	-	-	-	1,2	-	1,6	16,6	38,9
	T	49	-	-	-	-	-	-	-	3	1	5	20	20
		4,7	-	-	-	-	-	-	-	1,8	0,6	4,2	22,1	45,3
43 Ciertos trastornos que afectan al mecanismo de la inmunidad	V	16	-	-	-	-	-	-	-	-	-	2	5	9
		3,2	-	-	-	-	-	-	-	-	-	3,7	13,8	67,6
	M	11	-	-	-	-	-	-	1	1	-	1	3	5
		2,0	-	-	-	-	-	-	1,2	1,2	-	1,6	5,5	16,2
D50-D89	T	27	-	-	-	-	-	-	1	1	-	3	8	14
		2,6	-	-	-	-	-	-	0,6	0,6	-	2,5	8,9	31,7
	V	19	-	-	-	-	1	-	-	1	1	1	5	10
		3,8	-	-	-	-	2,5	-	-	1,2	1,3	1,8	13,8	75,1
42 Enfermedades de la sangre y de los órganos hematopoyéticos	M	33	-	-	-	-	-	-	-	-	3	1	6	23
		6,0	-	-	-	-	-	-	-	-	3,7	1,6	11,1	74,5
	T	52	-	-	-	-	1	-	-	1	4	2	11	33
		4,9	-	-	-	-	1,3	-	-	0,6	2,6	1,7	12,2	74,7
43 Ciertos trastornos que afectan al mecanismo de la inmunidad	V	19	-	-	-	-	1	-	-	1	1	1	5	10
		3,8	-	-	-	-	2,5	-	-	1,2	1,3	1,8	13,8	75,1
	M	32	-	-	-	-	-	-	-	-	2	1	6	23
		5,8	-	-	-	-	-	-	-	-	2,5	1,6	11,1	74,5
44 Diabetes mellitus	T	51	-	-	-	-	1	-	-	1	3	2	11	33
		4,9	-	-	-	-	1,3	-	-	0,6	1,9	1,7	12,2	74,7
	V	-	-	-	-	-	-	-	-	-	-	-	-	-
		-	-	-	-	-	-	-	-	-	-	-	-	-
E00-E90	M	1	-	-	-	-	-	-	-	-	1	-	-	-
		0,2	-	-	-	-	-	-	-	-	1,2	-	-	-
	T	1	-	-	-	-	-	-	-	-	1	-	-	-
		0,1	-	-	-	-	-	-	-	-	0,6	-	-	-
E00-E90	V	171	-	1	-	-	-	1	2	3	20	23	65	56
		34,1	-	30,5	-	-	-	1,7	2,4	3,7	26,9	42,3	179,1	420,8
	M	203	-	-	-	-	-	-	1	-	5	14	60	123
		37,0	-	-	-	-	-	-	1,2	-	6,2	21,9	111,0	398,6
44 Diabetes mellitus	T	374	-	1	-	-	-	1	3	3	25	37	125	179
		35,6	-	15,7	-	-	-	0,9	1,8	1,8	16,1	31,3	138,3	405,3
	V	133	-	-	-	-	-	-	1	3	10	16	52	51
		26,5	-	-	-	-	-	-	1,2	3,7	13,4	29,4	143,3	383,3
45 Otras enfermedades endocrinas, nutricionales y metabólicas	M	160	-	-	-	-	-	-	1	-	4	11	35	109
		29,1	-	-	-	-	-	-	1,2	-	5,0	17,2	64,7	353,2
	T	293	-	-	-	-	-	-	2	3	14	27	87	160
		27,9	-	-	-	-	-	-	1,2	1,8	9,0	22,8	96,3	362,3
F00-F99	V	38	-	1	-	-	-	1	1	-	10	7	13	5
		7,6	-	30,5	-	-	-	1,7	1,2	-	13,4	12,9	35,8	37,6
	M	43	-	-	-	-	-	-	-	-	1	3	25	14
		7,8	-	-	-	-	-	-	-	-	1,2	4,7	46,2	45,4
46 Trastornos mentales orgánicos senil y presenil	T	81	-	1	-	-	-	1	1	-	11	10	38	19
		7,7	-	15,7	-	-	-	0,9	0,6	-	7,1	8,5	42,1	43,0
	V	258	-	-	-	-	-	-	2	5	5	20	84	142
		51,4	-	-	-	-	-	-	2,4	6,2	6,7	36,8	231,4	1067,1
46 Trastornos mentales orgánicos senil y presenil	M	585	-	-	-	-	-	-	-	1	3	15	115	451
		106,5	-	-	-	-	-	-	-	1,2	3,7	23,5	212,7	1461,6
	T	843	-	-	-	-	-	-	2	6	8	35	199	593
		80,2	-	-	-	-	-	-	1,2	3,6	5,2	29,6	220,2	1342,7
46 Trastornos mentales orgánicos senil y presenil	V	234	-	-	-	-	-	-	-	1	2	14	77	140
		46,6	-	-	-	-	-	-	-	1,2	2,7	25,7	212,1	1052,1
	M	578	-	-	-	-	-	-	-	-	2	14	114	448
		105,3	-	-	-	-	-	-	-	-	2,5	21,9	210,8	1451,9
46 Trastornos mentales orgánicos senil y presenil	T	812	-	-	-	-	-	-	-	1	4	28	191	588
		77,2	-	-	-	-	-	-	-	0,6	2,6	23,7	211,4	1331,4

## I.10(Cont.). CAUSAS DE MUERTE POR EDAD Y SEXO

ASTURIAS 2015

(Lista reducida 102 grupos. Cifras absolutas, tasas específicas por cien mil habitantes. V = varones, M = mujeres, T = total)

CAUSA DE MUERTE		TOTAL	N.E.	<1	1-4	5-14	15-24	25-34	35-44	45-54	55-64	65-74	75-84	85+
47 Trastornos mentales debidos al abuso de alcohol	V	17	-	-	-	-	-	-	1	4	2	4	4	2
		3,4	-	-	-	-	-	-	1,2	4,9	2,7	7,4	11,0	15,0
	M	2	-	-	-	-	-	-	-	-	1	-	-	1
	T	19	-	-	-	-	-	-	1	4	3	4	4	3
48 Trastornos mentales debidos al uso de drogas (drogodependencia, toxicomania)	V	1	-	-	-	-	-	-	1	-	-	-	-	-
		0,2	-	-	-	-	-	-	1,2	-	-	-	-	-
	M	-	-	-	-	-	-	-	-	-	-	-	-	-
	T	1	-	-	-	-	-	-	1	-	-	-	-	-
49 Otros trastornos mentales y del comportamiento	V	6	-	-	-	-	-	-	-	-	1	2	3	-
		1,2	-	-	-	-	-	-	-	-	1,3	3,7	8,3	-
	M	5	-	-	-	-	-	-	-	1	-	1	1	2
	T	11	-	-	-	-	-	-	-	1	1	3	4	2
G00-H95 Enfermedades del sistema nervioso y de los órganos de los sentidos	V	242	-	2	-	-	1	1	-	6	8	22	105	97
		48,2	-	61,0	-	-	2,5	1,7	-	7,4	10,8	40,5	289,3	728,9
	M	433	-	-	-	1	1	-	-	3	14	21	115	278
	T	675	-	2	-	2,6	2,6	-	-	3,6	17,4	32,9	212,7	900,9
50 Meningitis (otras en 003)	V	1	-	-	-	-	-	-	-	-	-	1	-	-
		0,2	-	-	-	-	-	-	-	-	-	1,8	-	-
	M	1	-	-	-	-	-	-	-	-	-	-	-	1
	T	2	-	-	-	-	-	-	-	-	-	1	-	1
51 Enfermedad de Alzheimer	V	98	-	-	-	-	-	-	-	-	2	1	50	45
		19,5	-	-	-	-	-	-	-	-	2,7	1,8	137,8	338,2
	M	276	-	-	-	-	-	-	-	-	2	5	66	203
	T	374	-	-	-	-	-	-	-	-	4	6	116	248
52 Otras enfermedades del sistema nervioso y de los órganos de los sentidos	V	143	-	2	-	-	1	1	-	6	6	20	55	52
		28,5	-	61,0	-	-	2,5	1,7	-	7,4	8,1	36,8	151,5	390,8
	M	156	-	-	-	1	1	-	-	3	12	16	49	74
	T	299	-	2	-	2,6	2,6	-	-	3,6	14,9	25,0	90,6	239,8
I00-I99 Enfermedades del sistema circulatorio	V	1882	-	-	-	-	-	5	19	69	147	239	627	776
		374,8	-	-	-	-	-	8,5	22,5	85,0	197,6	439,5	1727,5	5831,5
	M	2506	-	-	-	-	-	2	10	17	51	99	599	1728
	T	4388	-	-	-	-	-	3,5	12,0	20,3	63,4	154,9	1107,9	5600,0
53 Enfermedades cardiacas reumaticas cronicas	V	21	-	-	-	-	-	-	-	-	2	4	9	6
		4,2	-	-	-	-	-	-	-	-	2,7	7,4	24,8	45,1
	M	33	-	-	-	-	-	-	-	1	-	4	12	16
	T	54	-	-	-	-	-	-	-	1,2	-	6,3	22,2	51,9
54 Enfermedades hipertensivas	V	134	-	-	-	-	-	-	-	0,6	1,3	6,8	23,2	49,8
		26,7	-	-	-	-	-	-	-	1,2	9,4	20,2	113,0	556,1
	M	303	-	-	-	-	-	-	-	2	1	7	53	240
	T	437	-	-	-	-	-	-	-	2,4	1,2	11,0	98,0	777,8
55 Infarto agudo de miocardio	V	41,6	-	-	-	-	-	-	-	1,8	5,2	15,2	104,0	711,0
		8,3	-	-	-	-	-	-	-	8,3	38,2	76,6	125,0	336,1
	M	284	-	-	-	-	-	1	-	4	16	20	96	147
	T	669	-	-	-	-	-	1,7	-	4,8	19,9	31,3	177,6	476,4
56 Otras enfermedades isquemicas del corazon	V	351	-	-	-	-	-	1	1	11	22	40	111	165
		69,9	-	-	-	-	-	1,7	1,2	13,5	29,6	73,6	305,8	1239,9
	M	367	-	-	-	-	-	-	3	1	4	12	71	276
	T	718	-	-	-	-	-	1	4	12	26	52	182	441
57 Insuficiencia cardiaca	V	68,3	-	-	-	-	-	0,9	2,4	7,3	16,8	44,0	201,4	998,6
		13,6	-	-	-	-	-	1,8	4,8	14,6	34,4	88,0	402,8	1997,2
	M	314	-	-	-	-	-	-	3,5	3,7	10,8	20,2	129,5	616,2
	T	470	-	-	-	-	-	2	3	5	14	17	92	337
	44,7	-	-	-	-	-	-	1,7	1,8	3,0	9,0	14,4	101,8	763,1

## I.10(Cont.). CAUSAS DE MUERTE POR EDAD Y SEXO

ASTURIAS 2015

(Lista reducida 102 grupos. Cifras absolutas, tasas específicas por cien mil habitantes. V = varones, M = mujeres, T = total)

CAUSA DE MUERTE		TOTAL	N.E.	<1	1-4	5-14	15-24	25-34	35-44	45-54	55-64	65-74	75-84	85+
58 Otras enfermedades del corazón	V	382	-	-	-	-	-	-	5	12	20	46	132	167
		76,1	-	-	-	-	-	-	5,9	14,8	26,9	84,6	363,7	1255,0
	M	541	-	-	-	-	-	-	2	2	10	22	141	364
	T	923	-	-	-	-	-	-	7	14	30	68	273	531
59 Enfermedades cerebrovasculares	V	361	-	-	-	-	2	3	8	8	24	41	131	152
		71,9	-	-	-	-	3,4	3,5	9,9	32,3	75,4	360,9	1142,3	
	M	581	-	-	-	-	-	4	4	12	23	166	372	
	T	942	-	-	-	-	2	7	12	36	64	297	524	
60 Arteriosclerosis	V	19	-	-	-	-	-	-	-	1	-	1	5	12
		3,8	-	-	-	-	-	-	-	1,2	-	1,8	13,8	90,2
	M	37	-	-	-	-	-	-	-	-	-	-	2	35
	T	56	-	-	-	-	-	-	-	1	-	1	7	47
61 Otras enfermedades de los vasos sanguíneos	V	73	-	-	-	-	-	-	2	7	17	29	18	
		14,5	-	-	-	-	-	-	2,5	9,4	31,3	79,9	135,3	
	M	46	-	-	-	-	1	1	1	2	5	13	23	
	T	119	-	-	-	-	1,7	1,2	1,2	2,5	7,8	24,0	74,5	
J00-J99 Enfermedades del sistema respiratorio	V	895	-	-	-	-	-	-	6	9	25	93	314	448
		178,2	-	-	-	-	-	-	7,1	11,1	33,6	171,0	865,1	3366,6
	M	722	-	-	-	-	-	1	1	8	10	31	162	509
	T	1617	-	-	-	-	-	1,7	1,2	9,6	12,4	48,5	299,6	1649,5
62 Influenza (gripe) (incluye gripe aviar y gripe A)	V	3	-	-	-	-	-	-	1	-	-	-	1	1
		0,6	-	-	-	-	-	-	1,2	-	-	-	2,8	7,5
	M	9	-	-	-	-	-	-	-	-	1	-	1	7
	T	12	-	-	-	-	-	-	1	-	1	-	2	8
63 Neumonía	V	133	-	-	-	-	-	-	1	2	5	5	43	77
		26,5	-	-	-	-	-	-	1,2	2,5	6,7	9,2	118,5	578,6
	M	143	-	-	-	-	-	-	-	2	-	5	25	111
	T	276	-	-	-	-	-	-	1	4	5	10	68	188
64 Enfermedades crónicas de las vías respiratorias inferiores (excepto Asma)	V	381	-	-	-	-	-	-	-	2,4	3,2	8,5	75,3	425,7
		75,9	-	-	-	-	-	-	-	10,8	104,8	388,5	1315,1	
	M	99	-	-	-	-	-	-	-	2	2	5	30	60
	T	480	-	-	-	-	-	-	-	2,4	2,5	7,8	55,5	194,4
65 Asma	V	20	-	-	-	-	-	-	1	-	-	4	6	9
		4,0	-	-	-	-	-	-	1,2	-	-	7,4	16,5	67,6
	M	83	-	-	-	-	-	-	-	2	2	6	24	49
	T	103	-	-	-	-	-	-	1	2	2	10	30	58
66 Insuficiencia respiratoria	V	15	-	-	-	-	-	-	0,6	1,2	1,3	8,5	33,2	131,3
		3,0	-	-	-	-	-	-	-	-	-	2	6	7
	M	19	-	-	-	-	-	-	-	-	-	-	5	14
	T	34	-	-	-	-	-	-	-	-	-	-	9,2	45,4
67 Otras enfermedades del sistema respiratorio	V	343	-	-	-	-	-	-	3	7	12	25	117	179
		68,3	-	-	-	-	-	-	3,5	8,6	16,1	46,0	322,3	1345,2
	M	369	-	-	-	-	-	1	1	2	5	15	77	268
	T	712	-	-	-	-	-	1,7	1,2	2,4	6,2	23,5	142,4	868,5
K00-K93 Enfermedades del sistema digestivo	V	350	-	-	-	-	-	-	7	31	57	54	97	104
		69,7	-	-	-	-	-	-	8,3	38,2	76,6	99,3	267,2	781,5
	M	274	-	-	-	-	-	2	4	3	14	24	72	155
	T	624	-	-	-	-	-	3,5	4,8	3,6	17,4	37,6	133,2	502,3
68 Úlcera de estómago, duodeno y yeyuno	V	17	-	-	-	-	-	-	1,7	6,5	20,6	65,9	187,0	586,5
		3,4	-	-	-	-	-	-	-	-	2,7	1,8	19,3	52,6
	M	8	-	-	-	-	-	-	-	-	-	1	2	5
	T	25	-	-	-	-	-	-	-	-	2	2	9	12
	2,4	-	-	-	-	-	-	-	-	1,3	1,7	10,0	27,2	

## I.10(Cont.). CAUSAS DE MUERTE POR EDAD Y SEXO

ASTURIAS 2015

(Lista reducida 102 grupos. Cifras absolutas, tasas específicas por cien mil habitantes. V = varones, M = mujeres, T = total)

CAUSA DE MUERTE		TOTAL	N.E.	<1	1-4	5-14	15-24	25-34	35-44	45-54	55-64	65-74	75-84	85+
69 Enteritis y colitis no infecciosas	V	3	-	-	-	-	-	-	-	-	-	-	2	1
		0,6	-	-	-	-	-	-	-	-	-	-	5,5	7,5
	M	8	-	-	-	-	-	-	-	-	-	-	3	5
	T	11	-	-	-	-	-	-	-	-	-	-	5	6
70 Enfermedad vascular intestinal	V	43	-	-	-	-	-	-	-	-	1	6	17	19
		8,6	-	-	-	-	-	-	-	-	1,3	11,0	46,8	142,8
	M	39	-	-	-	-	-	-	-	-	-	3	10	26
	T	82	-	-	-	-	-	-	-	-	1	9	27	45
71 Cirrosis y otras enfermedades crónicas del hígado	V	122	-	-	-	-	-	2	23	40	31	20	6	
		24,3	-	-	-	-	-	2,4	28,3	53,8	57,0	55,1	45,1	
	M	32	-	-	-	-	-	1	1	6	8	13	3	
	T	154	-	-	-	-	-	3	24	46	39	33	9	
72 Otras enfermedades del sistema digestivo	V	165	-	-	-	-	-	5	8	14	16	51	71	
		32,9	-	-	-	-	-	5,9	9,9	18,8	29,4	140,5	533,6	
	M	187	-	-	-	-	2	3	2	8	12	44	116	
	T	341	-	-	-	-	3,5	3,6	2,4	9,9	18,8	81,4	375,9	
L00-L99 Enfermedades de la piel y del tejido subcutáneo	V	15	-	-	-	-	-	-	-	1	3	5	6	
		3,0	-	-	-	-	-	-	-	1,3	5,5	13,8	45,1	
	M	35	-	-	-	-	-	-	-	1	1	5	28	
	T	50	-	-	-	-	-	-	-	2	4	10	34	
73 Enfermedades de la piel y del tejido subcutáneo	V	15	-	-	-	-	-	-	-	1	3	5	6	
		3,0	-	-	-	-	-	-	-	1,3	5,5	13,8	45,1	
	M	35	-	-	-	-	-	-	-	1	1	5	28	
	T	50	-	-	-	-	-	-	-	2	4	10	34	
M00-M99 Enfermedades del sistema osteomuscular y del tejido conjuntivo	V	45	-	-	-	-	-	2	-	3	14	26		
		9,0	-	-	-	-	-	2,5	-	5,5	38,6	195,4		
	M	99	-	-	-	-	-	-	2	3	24	70		
	T	144	-	-	-	-	-	-	2,5	4,7	44,4	226,9		
74 Artritis reumatoide y osteoartritis	V	2	-	-	-	-	-	1	-	1	-	-		
		0,4	-	-	-	-	-	1,2	-	1,8	-	-		
	M	7	-	-	-	-	-	-	-	1	3	3		
	T	9	-	-	-	-	-	-	1	2	3	3		
75 Osteoporosis y fracturas patológicas	V	26	-	-	-	-	-	-	0,6	-	-	6	20	
		5,2	-	-	-	-	-	-	-	-	-	16,5	150,3	
	M	71	-	-	-	-	-	-	-	-	1	14	56	
	T	129	-	-	-	-	-	-	-	-	1,6	25,9	181,5	
76 Otras enfermedades del sistema osteomuscular y del tejido conjuntivo	V	92	-	-	-	-	-	-	-	0,8	22,1	172,1		
		17	-	-	-	-	-	-	1	-	2	8	6	
	M	34	-	-	-	-	-	-	1,2	-	3,7	22,0	45,1	
	T	21	-	-	-	-	-	-	-	2	1	7	11	
N00-N99 Enfermedades del sistema genitourinario	V	136	-	-	-	-	1	-	2	3	6	42	82	
		27,1	-	-	-	-	1,7	-	2,5	4,0	11,0	115,7	616,2	
	M	212	-	-	-	-	1	-	4	4	6	51	146	
	T	348	-	-	-	-	1,7	-	4,8	5,0	9,4	94,3	473,2	
77 Enfermedades del riñón y del uréter	V	33,1	-	-	-	-	1,7	-	3,6	4,5	10,1	102,9	516,3	
		81	-	-	-	-	1	-	2	3	5	26	44	
	M	16,1	-	-	-	-	1,7	-	2,5	4,0	9,2	71,6	330,7	
	T	99	-	-	-	-	1	-	4	2	5	22	65	
78 Enfermedades de los genitales masculinos	V	18,0	-	-	-	-	1,7	-	4,8	2,5	7,8	40,7	210,6	
		180	-	-	-	-	2	-	6	5	10	48	109	
	M	17,1	-	-	-	-	1,7	-	3,6	3,2	8,5	53,1	246,8	
	T	8	-	-	-	-	-	-	-	-	-	2	6	
	1,6	-	-	-	-	-	-	-	-	-	5,5	45,1		
	-	-	-	-	-	-	-	-	-	-	-	-		
	8	-	-	-	-	-	-	-	-	-	-	2	6	
	0,8	-	-	-	-	-	-	-	-	-	-	2,2	13,6	



## I.10(Cont.). CAUSAS DE MUERTE POR EDAD Y SEXO

ASTURIAS 2015

(Lista reducida 102 grupos. Cifras absolutas, tasas específicas por cien mil habitantes. V = varones, M = mujeres, T = total)

CAUSA DE MUERTE		TOTAL	N.E.	<1	1-4	5-14	15-24	25-34	35-44	45-54	55-64	65-74	75-84	85+
79 Enfermedades de los genitales femeninos y trastornos de la mama	V	-	-	-	-	-	-	-	-	-	-	-	-	-
	M	2	-	-	-	-	-	-	-	-	-	-	2	-
	T	0,4	-	-	-	-	-	-	-	-	-	-	3,7	-
80 Otras enfermedades del sistema genitourinario	V	0,2	-	-	-	-	-	-	-	-	-	-	2,2	-
	M	47	-	-	-	-	-	-	-	-	-	1	14	32
	T	9,4	-	-	-	-	-	-	-	-	-	1,8	38,6	240,5
000-099 Embarazo, parto y puerperio	V	111	-	-	-	-	-	-	-	-	2	1	27	81
	M	20,2	-	-	-	-	-	-	-	-	2,5	1,6	49,9	262,5
	T	158	-	-	-	-	-	-	-	-	2	2	41	113
81 Embarazo, parto y puerperio	V	15,0	-	-	-	-	-	-	-	-	1,3	1,7	45,4	255,9
	M	-	-	-	-	-	-	-	-	-	-	-	-	-
	T	1	-	-	-	-	-	-	1	-	-	-	-	-
P00-P96 Ciertas afecciones originadas en el periodo perinatal	V	0,2	-	-	-	-	-	-	1,2	-	-	-	-	-
	M	0,1	-	-	-	-	-	-	0,6	-	-	-	-	-
	T	0,1	-	-	-	-	-	-	0,6	-	-	-	-	-
82 Ciertas afecciones originadas en el periodo perinatal	V	3	-	3	-	-	-	-	-	-	-	-	-	-
	M	0,6	-	91,4	-	-	-	-	-	-	-	-	-	-
	T	2	-	2	-	-	-	-	-	-	-	-	-	-
Q00-Q99 Malformaciones congénitas, deformidades y anomalías cromosómicas	V	0,4	-	65,1	-	-	-	-	-	-	-	-	-	-
	M	0,5	-	78,7	-	-	-	-	-	-	-	-	-	-
	T	0,5	-	78,7	-	-	-	-	-	-	-	-	-	-
83 Malformaciones congénitas del sistema nervioso	V	13	-	1	1	-	-	-	2	1	2	1	2	3
	M	2,6	-	30,5	6,6	-	-	-	2,4	1,2	2,7	1,8	5,5	22,5
	T	14	-	-	-	-	-	-	2	2	4	3	4	1
84 Malformaciones congénitas del sistema circulatorio	V	2,5	-	-	-	-	-	-	2,4	5,0	4,7	7,4	3,2	3,2
	M	0,6	-	-	-	-	-	-	1,2	1,7	1,1	1,1	-	-
	T	2,7	-	1	1	-	-	-	2	3	6	4	6	4
85 Otras malformaciones congénitas, deformidades y anomalías cromosómicas	V	2,6	-	15,7	3,4	-	-	-	1,2	1,8	3,9	3,4	6,6	9,1
	M	-	-	-	-	-	-	-	-	-	-	-	-	-
	T	1	-	-	-	-	-	-	-	-	-	-	1	-
R00-R99(-R75) Síntomas, signos y hallazgos anormales clínicos y de laboratorio, no clasificados en otra parte	V	0,2	-	-	-	-	-	-	-	-	-	-	1,8	-
	M	1	-	-	-	-	-	-	-	-	-	-	1	-
	T	0,1	-	-	-	-	-	-	-	-	-	-	1,1	-
86 Paro cardíaco, muerte sin asistencia y otra causa desconocida de mortalidad	V	0,1	-	-	-	-	-	-	-	-	-	-	1,1	-
	M	4	-	-	-	-	-	-	2	-	1	1	2	-
	T	0,8	-	-	-	-	-	-	2,4	-	1,8	2,8	-	-
87 Senilidad	V	2	-	-	-	-	-	-	1	1	2	1	2	2
	M	0,4	-	-	-	-	-	-	1,2	1,6	1,6	1,6	-	-
	T	6	-	-	-	-	-	-	2	1	2	2	1	-
88 Otras causas de muerte	V	9	-	1	1	-	-	-	1,2	0,6	1,7	1,1	1,1	3
	M	1,8	-	30,5	6,6	-	-	-	1,2	2,7	2,8	2,8	22,5	22,5
	T	11	-	-	-	-	-	-	1	4	2	3	3	1
R00-R99(-R75) Síntomas, signos y hallazgos anormales clínicos y de laboratorio, no clasificados en otra parte	V	2,0	-	-	-	-	-	-	1,2	5,0	3,1	5,5	3,2	3,2
	M	0,6	-	-	-	-	-	-	1,2	1,7	1,1	1,1	-	-
	T	9	-	1	1	-	-	-	2	6	2	4	4	4
89 Otras causas de muerte	V	1,9	-	15,7	3,4	-	-	-	1,2	3,9	1,7	4,4	9,1	9,1
	M	-	-	-	-	-	-	-	-	-	-	-	-	-
	T	33	-	-	-	-	-	-	1	1	2	3	5	21
90 Otras causas de muerte	V	6,6	-	-	-	-	-	-	1,2	1,2	2,7	5,5	13,8	157,8
	M	85	-	1	-	-	-	-	-	1	1	6	6	76
	T	15,5	-	32,5	-	-	-	-	-	1,2	1,6	11,1	246,3	246,3
91 Otras causas de muerte	V	118	-	1	-	-	-	-	1	1	3	4	11	97
	M	11,2	-	15,7	-	-	-	-	0,6	0,6	1,9	3,4	12,2	219,6
	T	8	-	-	-	-	-	-	1	1	1	1	2	2
92 Otras causas de muerte	V	1,6	-	-	-	-	-	-	1,2	1,2	1,3	1,8	5,5	15,0
	M	4	-	-	-	-	-	-	-	-	1	-	2	1
	T	0,7	-	-	-	-	-	-	-	-	1,2	-	3,7	3,2
93 Otras causas de muerte	V	12	-	-	-	-	-	-	1	1	2	1	4	3
	M	1,1	-	-	-	-	-	-	0,6	0,6	1,3	0,8	4,4	6,8
	T	16	-	-	-	-	-	-	-	-	-	-	1	15
94 Otras causas de muerte	V	3,2	-	-	-	-	-	-	-	-	-	-	2,8	112,7
	M	59	-	-	-	-	-	-	-	-	-	1	1	57
	T	10,7	-	-	-	-	-	-	-	-	-	1,6	1,8	184,7
95 Otras causas de muerte	V	75	-	-	-	-	-	-	-	-	-	1	2	72
	M	7,1	-	-	-	-	-	-	-	-	-	0,8	2,2	163,0
	T	-	-	-	-	-	-	-	-	-	-	-	-	-

## I.10(Cont.). CAUSAS DE MUERTE POR EDAD Y SEXO

ASTURIAS 2015

(Lista reducida 102 grupos. Cifras absolutas, tasas específicas por cien mil habitantes. V = varones, M = mujeres, T = total)

CAUSA DE MUERTE		TOTAL	N.E.	<1	1-4	5-14	15-24	25-34	35-44	45-54	55-64	65-74	75-84	85+
88 Muerte súbita infantil	V	-	-	-	-	-	-	-	-	-	-	-	-	-
	M	1	-	1	-	-	-	-	-	-	-	-	-	-
	T	1	-	1	-	-	-	-	-	-	-	-	-	-
89 Resto de síntomas, signos y hallazgos anormales clínicos y de laboratorio, no clasificados en otra parte	V	9	-	-	-	-	-	-	-	-	1	2	2	4
	M	21	-	-	-	-	-	-	-	-	-	-	3	18
	T	30	-	-	-	-	-	-	-	-	1	2	5	22
V01-Y89 Causas externas de morbilidad y mortalidad	V	279	-	-	-	-	8	14	25	36	39	33	59	65
	M	222	-	-	-	-	20,0	23,8	29,5	44,3	52,4	60,7	162,6	488,5
	T	501	-	-	-	-	10	20	35	49	53	54	109	171
90 Accidentes de tráfico de vehículos de motor	V	31	-	-	-	-	4	4	2	5	8	5	2	1
	M	10	-	-	-	-	-	1	1	1	1	-	-	6
	T	41	-	-	-	-	4	5	3	6	9	5	2	7
91 Otros accidentes de transporte	V	7	-	-	-	-	5,1	4,3	1,8	3,6	5,8	4,2	2,2	15,9
	M	1	-	-	-	-	-	-	1,2	2,5	-	3,7	2,8	7,5
	T	8	-	-	-	-	-	-	1	2	-	2	2	1
92 Caídas accidentales	V	90	-	-	-	-	-	-	3	5	4	11	26	41
	M	124	-	-	-	-	-	-	1	-	3	10	31	79
	T	214	-	-	-	-	-	-	4	5	7	21	57	120
93 Ahogamiento, sumersión y sofocación accidentales	V	15	-	-	-	-	-	1	2	-	3	1	6	2
	M	16	-	-	-	-	-	1,7	2,4	-	4,0	1,8	16,5	15,0
	T	31	-	-	-	-	-	1,7	2,4	-	4,0	1,8	16,5	15,0
94 Accidentes por fuego, humo y sustancias calientes	V	-	-	-	-	-	-	-	-	-	-	-	-	-
	M	4	-	-	-	-	-	-	-	2	-	-	2	-
	T	4	-	-	-	-	-	-	-	2	-	-	2	-
95 Envenenamiento accidental por psicofármacos y drogas de abuso	V	25	-	-	-	-	1	2	8	5	1	-	2	6
	M	13	-	-	-	-	-	-	2	1	1	-	3	6
	T	38	-	-	-	-	1	2	10	6	2	-	5	12
96 Otros envenenamientos accidentales	V	2	-	-	-	-	1	-	-	1	-	-	-	-
	M	-	-	-	-	-	-	-	-	-	-	-	-	-
	T	2	-	-	-	-	1	-	-	1	-	-	-	-
97 Otros accidentes	V	10	-	-	-	-	-	3	1	3	2	-	1	-
	M	3	-	-	-	-	-	-	-	1	1	-	-	1
	T	13	-	-	-	-	-	3	1	4	3	-	1	1
98 Suicidio y lesiones autoinfligidas	V	92	-	-	-	-	2	3	7	14	21	12	20	13
	M	44	-	-	-	-	2	4	5	7	6	9	9	2
	T	136	-	-	-	-	4	7	12	21	27	21	29	15
99 Agresiones (homicidio)	V	1	-	-	-	-	-	-	-	-	-	-	1	-
	M	3	-	-	-	-	-	-	-	1	-	2	-	-
	T	4	-	-	-	-	-	-	-	1	-	2	1	-

## I.10(Cont.). CAUSAS DE MUERTE POR EDAD Y SEXO

ASTURIAS 2015

(Lista reducida 102 grupos. Cifras absolutas, tasas específicas por cien mil habitantes. V = varones, M = mujeres, T = total)

CAUSA DE MUERTE	TOTAL	N.E.	<1	1-4	5-14	15-24	25-34	35-44	45-54	55-64	65-74	75-84	85+
100 Eventos de intención no determinada	V	3	-	-	-	-	-	1	1	-	-	-	1
		0,6	-	-	-	-	-	1,2	1,2	-	-	-	7,5
	M	1	-	-	-	-	-	1	-	-	-	-	-
		0,2	-	-	-	-	-	1,2	-	-	-	-	-
101 Complicaciones de la atención médica y quirúrgica	T	4	-	-	-	-	-	2	1	-	-	-	1
		0,4	-	-	-	-	-	1,2	0,6	-	-	-	2,3
	V	3	-	-	-	-	1	-	-	-	2	-	-
		0,6	-	-	-	-	1,7	-	-	-	3,7	-	-
102 Otras causas externas y sus efectos tardíos	M	2	-	-	-	-	-	-	-	1	-	1	-
		0,4	-	-	-	-	-	-	-	1,2	-	1,8	-
	T	5	-	-	-	-	1	-	-	1	2	1	-
		0,5	-	-	-	-	0,9	-	-	0,6	1,7	1,1	-
102 Otras causas externas y sus efectos tardíos	V	-	-	-	-	-	-	-	-	-	-	-	-
		-	-	-	-	-	-	-	-	-	-	-	-
	M	1	-	-	-	-	-	-	-	-	-	1	-
		0,2	-	-	-	-	-	-	-	-	-	1,8	-
102 Otras causas externas y sus efectos tardíos	T	1	-	-	-	-	-	-	-	-	-	1	-
		0,1	-	-	-	-	-	-	-	-	-	1,1	-

## I.11. CAUSAS DE MUERTE POR SEXO

ASTURIAS 2015

(Lista reducida 102 grupos. Cifras absolutas, tasas específicas por 100.000, tasas estandarizadas por población Española, Europea y Mundial por 100.000, años potenciales de vida perdidos, tasa de APVP, % APVP, media APVP, tasas estandarizadas APVP por población Europea)

CAUSA DE MUERTE		Nº	Tasa 0/0000	T. STD. ESPAÑA	T. STD. EUROPA	T. STD. MUNDIAL	APVP	TASA APVP	% APVP	MEDIA APVP	T. STD. APVP	
Total	V	6610	1316,3	999,6	653,0	408,5	18130,0	4251,9	100,0	11,1	3398,4	
	M	6940	1264,0	892,7	353,9	213,5	8756,0	2020,2	100,0	11,9	1613,1	
	T	13550	1289,0	938,6	484,1	300,4	26886,0	3126,9	100,0	11,3	2486,7	
A00-B99, R75, U049	Ciertas enfermedades infecciosas y parasitarias	V	83	16,5	13,1	9,1	6,0	550,5	129,1	3,0	16,7	98,5
	M	97	17,7	12,5	4,7	2,7	78,5	18,1	0,9	15,7	13,7	
	T	180	17,1	12,7	6,8	4,3	629,0	73,2	2,3	16,6	55,5	
1 Enfermedades infecciosas intestinales	V	10	2,0	1,4	0,8	0,4	-	-	-	-	-	
	M	17	3,1	2,1	0,7	0,4	1,5	0,3	0,0	1,5	0,2	
	T	27	2,6	1,8	0,7	0,4	1,5	0,2	0,0	1,5	0,1	
2 Tuberculosis y sus efectos tardíos	V	6	1,2	0,9	0,6	0,3	15,0	3,5	0,1	7,5	2,4	
	M	5	0,9	0,6	0,3	0,2	12,5	2,9	0,1	12,5	1,9	
	T	11	1,0	0,8	0,4	0,2	27,5	3,2	0,1	9,2	2,1	
3 Enfermedad meningocócica	V	-	-	-	-	-	-	-	-	-	-	
	M	-	-	-	-	-	-	-	-	-	-	
	T	-	-	-	-	-	-	-	-	-	-	
4 Septicemia	V	24	4,8	3,7	2,4	1,5	83,0	19,5	0,5	13,8	14,7	
	M	57	10,4	7,2	2,4	1,3	-	-	-	-	-	
	T	81	7,7	5,5	2,5	1,5	83,0	9,7	0,3	13,8	7,2	
5 Hepatitis vírica	V	17	3,4	2,7	2,0	1,3	128,5	30,1	0,7	14,3	22,5	
	M	10	1,8	1,4	0,7	0,5	42,0	9,7	0,5	21,0	7,4	
	T	27	2,6	2,0	1,3	0,9	170,5	19,8	0,6	15,5	14,6	
6 SIDA	V	15	3,0	2,8	2,4	1,8	271,0	63,6	1,5	19,4	49,3	
	M	1	0,2	0,2	0,2	0,1	22,5	5,2	0,3	22,5	4,2	
	T	16	1,5	1,4	1,3	1,0	293,5	34,1	1,1	19,6	26,5	
7 VIH+ (portador, evidencias de laboratorio del VIH, ...)	V	-	-	-	-	-	-	-	-	-	-	
	M	-	-	-	-	-	-	-	-	-	-	
	T	-	-	-	-	-	-	-	-	-	-	
8 Resto de enfermedades infecciosas y parasitarias y sus efectos tardíos	V	11	2,2	1,7	1,0	0,6	53,0	12,4	0,3	26,5	9,8	
	M	7	1,3	0,9	0,4	0,2	-	-	-	-	-	
	T	18	1,7	1,3	0,6	0,4	53,0	6,2	0,2	26,5	4,9	
C00-C48	Tumores	V	2186	435,3	338,0	239,2	156,0	7430,0	1742,5	41,0	9,2	1331,6
	M	1417	258,1	195,5	108,1	72,6	4737,0	1092,9	54,1	11,1	829,1	
	T	3603	342,7	262,5	164,7	109,3	12167,0	1415,1	45,3	9,9	1071,7	
9 Tumor maligno del labio, de la cavidad bucal y de la faringe	V	72	14,3	11,6	9,2	6,6	442,0	103,7	2,4	11,1	94,2	
	M	20	3,6	2,9	1,8	1,3	103,0	23,8	1,2	10,3	16,9	
	T	92	8,8	7,0	5,2	3,8	545,0	63,4	2,0	10,9	55,2	
10 Tumor maligno del esófago	V	62	12,3	9,8	7,4	5,0	288,0	67,5	1,6	8,5	48,8	
	M	16	2,9	2,2	1,3	0,9	49,5	11,4	0,6	9,9	8,3	
	T	78	7,4	5,8	4,1	2,8	337,5	39,3	1,3	8,7	27,8	
11 Tumor maligno del estómago	V	98	19,5	15,0	10,2	6,4	223,5	52,4	1,2	7,7	36,7	
	M	69	12,6	9,3	4,7	3,0	144,5	33,3	1,7	8,5	22,6	
	T	167	15,9	12,0	7,1	4,5	368,0	42,8	1,4	8,0	29,3	
12 Tumor maligno del colon	V	229	45,6	34,8	23,6	14,7	491,0	115,2	2,7	7,2	80,7	
	M	146	26,6	19,7	10,1	6,5	401,0	92,5	4,6	10,6	66,1	
	T	375	35,7	26,8	15,7	10,0	892,0	103,7	3,3	8,4	72,8	
13 Tumor maligno del recto, de la porción rectosigmoide y del ano	V	87	17,3	13,5	9,5	6,2	264,0	61,9	1,5	9,4	45,4	
	M	49	8,9	6,6	3,4	2,2	154,5	35,6	1,8	10,3	25,2	
	T	136	12,9	9,9	6,1	4,0	418,5	48,7	1,6	9,7	35,0	
14 Tumor maligno del hígado y vías biliares intrahepáticas	V	131	26,1	20,4	15,1	10,0	561,0	131,6	3,1	9,0	96,1	
	M	38	6,9	5,2	2,9	1,8	92,0	21,2	1,1	9,2	14,7	
	T	169	16,1	12,5	8,4	5,5	653,0	75,9	2,4	9,1	54,1	
15 Tumor maligno del páncreas	V	98	19,5	15,1	11,0	7,2	373,5	87,6	2,1	9,1	62,7	
	M	104	18,9	14,3	7,6	5,0	252,5	58,3	2,9	8,7	40,3	
	T	202	19,2	14,6	9,2	6,0	626,0	72,8	2,3	8,9	51,0	
16 Otros tumores malignos digestivos	V	46	9,2	6,9	4,4	2,6	79,0	18,5	0,4	9,9	13,2	
	M	44	8,0	5,9	2,7	1,7	71,0	16,4	0,8	8,9	11,2	
	T	90	8,6	6,4	3,4	2,1	150,0	17,4	0,6	9,4	12,1	
17 Tumor maligno de la laringe	V	54	10,8	8,5	6,4	4,2	175,5	41,2	1,0	7,6	29,9	
	M	4	0,7	0,6	0,5	0,4	29,5	6,8	0,3	9,8	4,8	
	T	58	5,5	4,4	3,1	2,1	205,0	23,8	0,8	7,9	16,9	
18 Tumor maligno de la tráquea, de los bronquios y del pulmón	V	537	106,9	84,0	62,7	42,2	2303,5	540,2	12,7	8,8	390,4	
	M	154	28,0	22,1	15,2	10,7	871,5	201,1	10,0	10,8	141,9	
	T	691	65,7	51,6	36,2	24,9	3175,0	369,3	11,8	9,2	262,0	
19 Otros tumores malignos respiratorios e intratorácicos	V	10	2,0	1,6	1,3	0,8	43,5	10,2	0,2	8,7	7,5	
	M	5	0,9	0,7	0,4	0,3	8,5	2,0	0,1	8,5	1,2	
	T	15	1,4	1,1	0,8	0,5	52,0	6,0	0,2	8,7	4,2	
20 Tumores malignos del hueso y cartilagos articulares	V	7	1,4	1,2	1,2	1,2	26,0	6,1	0,1	6,5	4,6	
	M	5	0,9	0,9	0,9	0,9	109,5	25,3	1,3	36,5	34,5	
	T	12	1,1	1,0	1,0	1,0	135,5	15,8	0,5	19,4	19,2	
21 Melanoma maligno de la piel	V	15	3,0	2,3	1,5	0,9	33,5	7,9	0,2	11,2	5,8	
	M	21	3,8	3,0	1,9	1,5	152,5	35,2	1,7	16,9	33,6	
	T	36	3,4	2,7	1,7	1,2	186,0	21,6	0,7	15,5	19,6	

## I.11 (Cont.). CAUSAS DE MUERTE POR SEXO

ASTURIAS 2015

(Lista reducida 102 grupos. Cifras absolutas, tasas específicas por 100.000, tasas estandarizadas por población Española, Europea y Mundial por 100.000, años potenciales de vida perdidos, tasa de APVP, % APVP, media APVP, tasas estandarizadas APVP por población Europea)

CAUSA DE MUERTE		Nº	Tasa 0/0000	T. STD. ESPAÑA	T. STD. EUROPA	T. STD. MUNDIAL	APVP	TASA APVP	% APVP	MEDIA APVP	T. STD. APVP
22 Otros tumores de la piel y tejidos blandos	V	24	4,8	3,7	2,5	1,6	103,5	24,3	0,6	14,8	20,9
	M	22	4,0	2,8	1,0	0,5	-	-	-	-	-
23 Tumor maligno de la mama	T	46	4,4	3,2	1,6	1,0	103,5	12,0	0,4	14,8	10,3
	V	1	0,2	0,2	0,1	0,1	2,5	0,6	0,0	2,5	0,3
24 Tumor maligno del cuello del útero	M	186	33,9	26,3	15,8	10,9	908,0	209,5	10,4	12,3	153,1
	T	187	17,8	13,8	8,8	6,0	910,5	105,9	3,4	12,1	78,1
25 Tumor maligno de otras partes del útero	V	-	-	-	-	-	-	-	-	-	-
	M	25	4,6	3,5	2,1	1,5	147,0	33,9	1,7	14,7	25,5
26 Tumor maligno del ovario	T	25	2,4	1,8	1,1	0,8	147,0	17,1	0,5	14,7	13,0
	V	-	-	-	-	-	-	-	-	-	-
27 Otros tumores malignos de órganos genitales femeninos	M	51	9,3	6,8	3,3	2,1	68,5	15,8	0,8	6,2	10,3
	T	51	4,9	3,5	1,9	1,2	68,5	8,0	0,3	6,2	5,3
28 Tumor maligno de la próstata	V	-	-	-	-	-	-	-	-	-	-
	M	62	11,3	8,9	5,4	3,6	294,0	67,8	3,4	13,4	49,3
29 Otros tumores malignos de órganos genitales masculinos	T	62	5,9	4,6	3,0	2,0	294,0	34,2	1,1	13,4	25,2
	V	-	-	-	-	-	-	-	-	-	-
30 Tumor maligno del riñón, excepto pelvis renal	M	23	4,2	3,0	1,3	0,8	24,5	5,7	0,3	8,2	4,1
	T	23	2,2	1,6	0,8	0,5	24,5	2,8	0,1	8,2	2,1
31 Tumor maligno de la vejiga	V	198	39,4	29,2	17,7	10,1	85,5	20,1	0,5	3,4	12,9
	M	-	-	-	-	-	-	-	-	-	-
32 Otros tumores malignos de las vías urinarias	T	198	18,8	13,7	6,9	4,0	85,5	9,9	0,3	3,4	6,1
	V	7	1,4	1,2	0,9	0,6	78,5	18,4	0,4	26,2	14,3
33 Tumor maligno del encéfalo	M	-	-	-	-	-	-	-	-	-	-
	T	7	0,7	0,6	0,4	0,3	78,5	9,1	0,3	26,2	7,2
34 Otros tumores malignos neurológicos y endocrinos	V	65	12,9	10,2	7,3	4,8	258,0	60,5	1,4	10,8	45,1
	M	29	5,3	4,0	2,0	1,3	67,0	15,5	0,8	8,4	11,8
35 Tumor maligno de los sitios mal definidos, secundarios y de sitios no especificados	T	94	8,9	7,0	4,4	2,9	325,0	37,8	1,2	10,2	28,0
	V	138	27,5	21,0	14,0	8,6	270,5	63,4	1,5	7,7	45,0
36 Otros tumores malignos del tejido linfático, de los órganos hematopoyéticos y de tejidos afines (excepto leucemia)	M	33	6,0	4,3	1,8	1,1	41,5	9,6	0,5	13,8	7,0
	T	171	16,3	12,2	6,9	4,3	312,0	36,3	1,2	8,2	25,3
37 Leucemia	V	3	0,6	0,4	0,2	0,1	-	-	-	-	-
	M	2	0,4	0,2	0,1	0,0	-	-	-	-	-
38 Tumores in situ	T	5	0,5	0,3	0,1	0,1	-	-	-	-	-
	V	48	9,6	8,1	6,7	5,1	420,5	98,6	2,3	14,5	89,5
39 Tumores benignos	M	51	9,3	7,7	5,7	4,6	295,5	68,2	3,4	12,8	69,4
	T	99	9,4	7,9	6,2	4,8	716,0	83,3	2,7	13,8	79,2
40 Síndrome Mielodiplástico	V	9	1,8	1,5	1,1	0,8	96,5	22,6	0,5	19,3	17,4
	M	5	0,9	0,8	0,5	0,4	19,0	4,4	0,2	9,5	3,3
41 Otros tumores de comportamiento incierto o desconocido	T	14	1,3	1,1	0,8	0,6	115,5	13,4	0,4	16,5	10,3
	V	61	12,1	9,4	6,7	4,5	204,0	47,8	1,1	10,2	44,1
42 Enfermedades de la sangre y de los órganos hematopoyéticos, y ciertos trastornos que afectan al mecanismo de la inmunidad	M	70	12,7	9,2	4,1	2,5	55,5	12,8	0,6	6,2	8,6
	T	131	12,5	9,3	5,3	3,4	259,5	30,2	1,0	8,9	26,3
43 Ciertos trastornos que afectan al mecanismo de la inmunidad	V	82	16,3	12,4	8,1	5,1	242,5	56,9	1,3	11,5	46,8
	M	90	16,4	12,0	5,8	3,6	179,5	41,4	2,1	9,4	29,1
44 Enfermedades endocrinas, nutricionales y metabólicas	T	172	16,4	12,2	6,7	4,3	422,0	49,1	1,6	10,6	37,9
	V	48	9,6	7,6	5,3	3,8	272,0	63,8	1,5	15,1	63,5
E00-E90	M	49	8,9	6,7	3,4	2,2	136,0	31,4	1,6	13,6	25,2
	T	97	9,2	7,1	4,3	3,0	408,0	47,5	1,5	14,6	44,7
E00-E90	V	1	0,2	0,1	0,1	0,0	-	-	-	-	-
	M	1	0,2	0,1	0,0	0,0	-	-	-	-	-
E00-E90	T	2	0,2	0,1	0,0	0,0	-	-	-	-	-
	V	13	2,6	2,0	1,3	0,7	29,0	6,8	0,2	14,5	5,1
E00-E90	M	9	1,6	1,2	0,5	0,3	-	-	-	-	-
	T	22	2,1	1,6	0,8	0,5	29,0	3,4	0,1	14,5	2,5
E00-E90	V	26	5,2	3,9	2,4	1,4	55,0	12,9	0,3	9,2	9,6
	M	23	4,2	2,9	1,1	0,6	17,5	4,0	0,2	17,5	3,1
E00-E90	T	49	4,7	3,4	1,6	1,0	72,5	8,4	0,3	10,4	6,3
	V	16	3,2	2,3	1,3	0,7	8,0	1,9	0,0	4,0	1,1
E00-E90	M	11	2,0	1,5	0,7	0,5	44,0	10,2	0,5	22,0	8,0
	T	27	2,6	1,8	0,9	0,5	52,0	6,0	0,2	13,0	4,5
E00-E90	V	19	3,8	2,8	1,8	1,2	76,0	17,8	0,4	19,0	22,6
	M	33	6,0	4,2	1,6	0,9	26,5	6,1	0,3	8,8	3,9
E00-E90	T	52	4,9	3,5	1,7	1,1	102,5	11,9	0,4	14,6	13,4
	V	19	3,8	2,8	1,8	1,2	76,0	17,8	0,4	19,0	22,6
E00-E90	M	32	5,8	4,0	1,4	0,8	18,0	4,2	0,2	9,0	2,7
	T	51	4,9	3,4	1,6	1,0	94,0	10,9	0,3	15,7	12,8
E00-E90	V	-	-	-	-	-	-	-	-	-	-
	M	1	0,2	0,1	0,1	0,1	8,5	2,0	0,1	8,5	1,2
E00-E90	T	1	0,1	0,1	0,1	0,1	8,5	1,0	0,0	8,5	0,6
	V	171	34,1	25,7	16,4	10,4	399,0	93,6	2,2	11,7	73,1
E00-E90	M	203	37,0	25,7	9,2	5,1	92,5	21,3	1,1	7,1	14,0
	T	374	35,6	25,6	12,5	7,6	491,5	57,2	1,8	10,5	43,1

## I.11 (Cont.). CAUSAS DE MUERTE POR SEXO

ASTURIAS 2015

(Lista reducida 102 grupos. Cifras absolutas, tasas específicas por 100.000, tasas estandarizadas por población Española, Europea y Mundial por 100.000, años potenciales de vida perdidos, tasa de APVP, % APVP, media APVP, tasas estandarizadas APVP por población Europea)

CAUSA DE MUERTE		Nº	Tasa 0/0000	T. STD. ESPAÑA	T. STD. EUROPA	T. STD. MUNDIAL	APVP	TASA APVP	% APVP	MEDIA APVP	T. STD. APVP	
44	Diabetes mellitus	V	133	26,5	19,7	11,9	6,9	212,5	49,8	1,2	11,2	36,6
		M	160	29,1	20,1	7,0	3,9	76,0	17,5	0,9	7,6	11,8
		T	293	27,9	19,8	9,1	5,3	288,5	33,6	1,1	9,9	23,9
45	Otras enfermedades endocrinas, nutricionales y metabólicas	V	38	7,6	6,0	4,5	3,5	186,5	43,7	1,0	12,4	36,5
		M	43	7,8	5,6	2,2	1,2	16,5	3,8	0,2	5,5	2,2
		T	81	7,7	5,8	3,3	2,3	203,0	23,6	0,8	11,3	19,2
F00-F99	Trastornos mentales y del comportamiento	V	258	51,4	37,4	21,0	11,6	201,0	47,1	1,1	11,2	35,8
		M	585	106,5	72,2	22,1	11,5	54,5	12,6	0,6	7,8	8,8
		T	843	80,2	55,3	22,2	11,9	255,5	29,7	1,0	10,2	22,1
46	Trastornos mentales orgánicos senil y presenil	V	234	46,6	33,4	18,2	9,5	33,0	7,7	0,2	5,5	5,6
		M	578	105,3	71,2	21,5	11,1	19,5	4,5	0,2	3,9	2,7
		T	812	77,2	52,9	20,6	10,7	52,5	6,1	0,2	4,8	4,1
47	Trastornos mentales debidos al abuso de alcohol	V	17	3,4	2,8	2,1	1,5	124,5	29,2	0,7	13,8	22,7
		M	2	0,4	0,3	0,2	0,1	12,5	2,9	0,1	12,5	1,9
		T	19	1,8	1,5	1,0	0,8	137,0	15,9	0,5	13,7	12,2
48	Trastornos mentales debidos al uso de drogas (drogodependencia, toxicomanía)	V	1	0,2	0,2	0,2	0,1	33,5	7,9	0,2	33,5	6,0
		M	-	-	-	-	-	-	-	-	-	-
		T	1	0,1	0,1	0,1	0,1	33,5	3,9	0,1	33,5	3,0
49	Otros trastornos mentales y del comportamiento	V	6	1,2	0,9	0,6	0,4	10,0	2,3	0,1	5,0	1,5
		M	5	0,9	0,7	0,4	0,3	22,5	5,2	0,3	22,5	4,2
		T	11	1,0	0,8	0,5	0,3	32,5	3,8	0,1	10,8	2,8
G00-H95	Enfermedades del sistema nervioso y de los órganos de los sentidos	V	242	48,2	35,8	21,3	13,0	293,0	68,7	1,6	11,3	62,2
		M	433	78,9	54,8	19,7	11,6	318,0	73,4	3,6	11,4	79,0
		T	675	64,2	45,5	20,6	12,4	611,0	71,1	2,3	11,3	70,1
50	Meningitis (otras en 003)	V	1	0,2	0,2	0,1	0,1	-	-	-	-	-
		M	1	0,2	0,1	0,0	0,0	-	-	-	-	-
		T	2	0,2	0,1	0,1	0,1	-	-	-	-	-
51	Enfermedad de Alzheimer	V	98	19,5	14,0	7,3	3,8	15,0	3,5	0,1	7,5	2,4
		M	276	50,3	34,0	10,2	5,3	21,0	4,8	0,2	5,3	3,1
		T	374	35,6	24,4	9,4	4,8	36,0	4,2	0,1	6,0	2,8
52	Otras enfermedades del sistema nervioso y de los órganos de los sentidos	V	143	28,5	21,6	13,9	9,2	278,0	65,2	1,5	11,6	59,8
		M	156	28,4	20,6	9,4	6,2	297,0	68,5	3,4	12,4	75,8
		T	299	28,4	20,9	11,1	7,5	575,0	66,9	2,1	12,0	67,4
I00-I99	Enfermedades del sistema circulatorio	V	1882	374,8	279,9	173,9	103,3	3826,0	897,3	21,1	10,9	680,4
		M	2506	456,4	314,2	106,3	58,4	1303,0	300,6	14,9	11,0	224,0
		T	4388	417,4	296,2	136,6	78,9	5129,0	596,5	19,1	10,9	446,8
53	Enfermedades cardiacas reumáticas crónicas	V	21	4,2	3,2	2,1	1,2	24,5	5,7	0,1	8,2	3,9
		M	33	6,0	4,3	1,8	1,0	26,0	6,0	0,3	13,0	4,7
		T	54	5,1	3,8	1,9	1,1	50,5	5,9	0,2	10,1	4,2
54	Enfermedades hipertensivas	V	134	26,7	19,4	11,2	6,1	102,5	24,0	0,6	9,3	17,2
		M	303	55,2	37,3	11,2	5,9	49,5	11,4	0,6	9,9	8,6
		T	437	41,6	28,6	11,5	6,2	152,0	17,7	0,6	9,5	12,7
55	Infarto agudo de miocardio	V	385	76,7	59,2	40,3	25,6	1483,0	347,8	8,2	12,0	259,4
		M	284	51,7	36,7	14,7	8,7	321,0	74,1	3,7	10,0	57,5
		T	669	63,6	47,2	26,1	16,3	1804,0	209,8	6,7	11,6	155,9
56	Otras enfermedades isquémicas del corazón	V	351	69,9	51,6	31,5	18,3	545,5	127,9	3,0	8,7	95,5
		M	367	66,8	45,6	14,6	7,9	163,0	37,6	1,9	13,6	27,8
		T	718	68,3	48,1	21,7	12,4	708,5	82,4	2,6	9,4	60,6
57	Insuficiencia cardiaca	V	156	31,1	22,9	13,5	7,9	320,0	75,0	1,8	16,0	63,3
		M	314	57,2	38,6	12,0	6,4	105,0	24,2	1,2	10,5	17,0
		T	470	44,7	31,0	13,0	7,3	425,0	49,4	1,6	14,2	40,2
58	Otras enfermedades del corazón	V	382	76,1	56,5	34,3	20,0	616,0	144,5	3,4	10,6	107,5
		M	541	98,5	67,8	22,7	12,4	214,0	49,4	2,4	8,9	34,5
		T	923	87,8	62,0	27,9	15,8	830,0	96,5	3,1	10,1	70,3
59	Enfermedades cerebrovasculares	V	361	71,9	53,4	32,3	18,9	584,0	137,0	3,2	11,2	108,5
		M	581	105,8	73,3	25,3	13,9	324,0	74,8	3,7	12,5	54,5
		T	942	89,6	63,5	28,6	16,3	908,0	105,6	3,4	11,6	81,1
60	Arteriosclerosis	V	19	3,8	2,7	1,5	0,8	23,5	5,5	0,1	23,5	4,5
		M	37	6,7	4,5	1,2	0,6	-	-	-	-	-
		T	56	5,3	3,6	1,4	0,7	23,5	2,7	0,1	23,5	2,2
61	Otras enfermedades de los vasos sanguíneos	V	73	14,5	10,9	7,1	4,4	127,0	29,8	0,7	6,4	20,6
		M	46	8,4	6,1	2,8	1,7	100,5	23,2	1,1	14,4	19,3
		T	119	11,3	8,4	4,6	2,9	227,5	26,5	0,8	8,4	19,6
J00-J99	Enfermedades del sistema respiratorio	V	895	178,2	130,2	74,8	41,5	679,0	159,2	3,7	8,3	116,1
		M	722	131,5	90,5	30,4	16,8	348,0	80,3	4,0	12,4	64,4
		T	1617	153,8	108,2	47,2	26,4	1027,0	119,4	3,8	9,3	89,4
62	Influenza (gripe) (incluye gripe aviar y gripe A)	V	3	0,6	0,5	0,3	0,2	25,5	6,0	0,1	25,5	4,6
		M	9	1,6	1,1	0,4	0,2	14,5	3,3	0,2	14,5	2,2
		T	12	1,1	0,8	0,4	0,2	40,0	4,7	0,1	20,0	3,5
63	Neumonía	V	133	26,5	19,2	10,9	6,0	115,5	27,1	0,6	10,5	20,1
		M	143	26,0	17,7	5,5	3,0	45,5	10,5	0,5	15,2	8,2
		T	276	26,3	18,2	7,6	4,1	161,0	18,7	0,6	11,5	14,0

## I.11 (Cont.). CAUSAS DE MUERTE POR SEXO

ASTURIAS 2015

(Lista reducida 102 grupos. Cifras absolutas, tasas específicas por 100.000, tasas estandarizadas por población Española, Europea y Mundial por 100.000, años potenciales de vida perdidos, tasa de APVP, % APVP, media APVP, tasas estandarizadas APVP por población Europea)

CAUSA DE MUERTE		Nº	Tasa 0/0000	T. STD. ESPAÑA	T. STD. EUROPA	T. STD. MUNDIAL	APVP	TASA APVP	% APVP	MEDIA APVP	T. STD. APVP
64 Enfermedades crónicas de las vías respiratorias inferiores (excepto Asma)	V	381	75,9	55,4	32,1	17,9	136,5	32,0	0,8	3,5	20,4
	M	99	18,0	12,5	4,4	2,4	53,0	12,2	0,6	8,8	8,7
	T	480	45,7	32,4	14,8	8,4	189,5	22,0	0,7	4,2	14,1
65 Asma	V	20	4,0	3,0	1,8	1,1	25,5	6,0	0,1	25,5	4,6
	M	83	15,1	10,6	4,0	2,3	69,0	15,9	0,8	11,5	11,6
	T	103	9,8	7,0	3,2	1,8	94,5	11,0	0,4	13,5	8,3
66 Insuficiencia respiratoria	V	15	3,0	2,1	1,2	0,6	5,0	1,2	0,0	2,5	0,7
	M	19	3,5	2,3	0,7	0,4	-	-	-	-	-
	T	34	3,2	2,2	0,9	0,5	5,0	0,6	0,0	2,5	0,3
67 Otras enfermedades del sistema respiratorio	V	343	68,3	49,9	28,4	15,7	371,0	87,0	2,0	13,3	65,6
	M	369	67,2	46,2	15,3	8,5	166,0	38,3	1,9	13,8	33,7
	T	712	67,7	47,5	20,4	11,4	537,0	62,5	2,0	13,4	49,1
<b>K00-K93</b> Enfermedades del sistema digestivo	<b>V</b>	<b>350</b>	<b>69,7</b>	<b>53,9</b>	<b>37,3</b>	<b>23,9</b>	<b>1427,5</b>	<b>334,8</b>	<b>7,9</b>	<b>12,0</b>	<b>249,9</b>
	<b>M</b>	<b>274</b>	<b>49,9</b>	<b>35,7</b>	<b>14,7</b>	<b>9,0</b>	<b>406,0</b>	<b>93,7</b>	<b>4,6</b>	<b>13,5</b>	<b>76,0</b>
	<b>T</b>	<b>624</b>	<b>59,4</b>	<b>44,2</b>	<b>24,7</b>	<b>15,7</b>	<b>1833,5</b>	<b>213,2</b>	<b>6,8</b>	<b>12,3</b>	<b>160,4</b>
68 Úlcera de estómago, duodeno y yeyuno	V	17	3,4	2,5	1,5	0,8	26,5	6,2	0,1	8,8	4,2
	M	8	1,5	1,0	0,4	0,2	4,5	1,0	0,1	4,5	0,5
	T	25	2,4	1,7	0,8	0,5	31,0	3,6	0,1	7,8	2,3
69 Enteritis y colitis no infecciosas	V	3	0,6	0,4	0,2	0,1	-	-	-	-	-
	M	8	1,5	1,0	0,3	0,1	-	-	-	-	-
	T	11	1,0	0,7	0,3	0,1	-	-	-	-	-
70 Enfermedad vascular intestinal	V	43	8,6	6,3	3,6	2,0	14,0	3,3	0,1	7,0	2,3
	M	39	7,1	4,9	1,6	0,8	-	-	-	-	-
	T	82	7,8	5,5	2,4	1,3	14,0	1,6	0,1	7,0	1,1
71 Cirrosis y otras enfermedades crónicas del hígado	V	122	24,3	19,9	16,4	11,5	941,5	220,8	5,2	11,6	164,9
	M	32	5,8	4,6	2,9	1,9	110,0	25,4	1,3	11,0	18,1
	T	154	14,6	12,0	9,2	6,5	1051,5	122,3	3,9	11,6	89,6
72 Otras enfermedades del sistema digestivo	V	165	32,9	24,8	15,6	9,4	445,5	104,5	2,5	13,5	78,6
	M	187	34,1	24,1	9,5	5,8	291,5	67,3	3,3	15,3	57,4
	T	352	33,5	24,3	12,0	7,3	737,0	85,7	2,7	14,2	67,5
<b>L00-L99</b> Enfermedades de la piel y del tejido subcutáneo	<b>V</b>	<b>15</b>	<b>3,0</b>	<b>2,2</b>	<b>1,4</b>	<b>0,8</b>	<b>7,5</b>	<b>1,8</b>	<b>0,0</b>	<b>7,5</b>	<b>1,2</b>
	<b>M</b>	<b>35</b>	<b>6,4</b>	<b>4,3</b>	<b>1,3</b>	<b>0,7</b>	<b>8,5</b>	<b>2,0</b>	<b>0,1</b>	<b>8,5</b>	<b>1,2</b>
	<b>T</b>	<b>50</b>	<b>4,8</b>	<b>3,3</b>	<b>1,4</b>	<b>0,8</b>	<b>16,0</b>	<b>1,9</b>	<b>0,1</b>	<b>8,0</b>	<b>1,2</b>
73 Enfermedades de la piel y del tejido subcutáneo	V	15	3,0	2,2	1,4	0,8	7,5	1,8	0,0	7,5	1,2
	M	35	6,4	4,3	1,3	0,7	8,5	2,0	0,1	8,5	1,2
	T	50	4,8	3,3	1,4	0,8	16,0	1,9	0,1	8,0	1,2
<b>M00-M99</b> Enfermedades del sistema osteomuscular y del tejido conjuntivo	<b>V</b>	<b>45</b>	<b>9,0</b>	<b>6,5</b>	<b>3,7</b>	<b>2,0</b>	<b>42,5</b>	<b>10,0</b>	<b>0,2</b>	<b>8,5</b>	<b>7,5</b>
	<b>M</b>	<b>99</b>	<b>18,0</b>	<b>12,4</b>	<b>4,2</b>	<b>2,2</b>	<b>23,5</b>	<b>5,4</b>	<b>0,3</b>	<b>7,8</b>	<b>3,5</b>
	<b>T</b>	<b>144</b>	<b>13,7</b>	<b>9,5</b>	<b>4,0</b>	<b>2,2</b>	<b>66,0</b>	<b>7,7</b>	<b>0,2</b>	<b>8,3</b>	<b>5,4</b>
74 Artritis reumatoide y osteoartritis	V	2	0,4	0,3	0,3	0,2	21,0	4,9	0,1	10,5	3,7
	M	7	1,3	0,9	0,4	0,2	1,5	0,3	0,0	1,5	0,2
	T	9	0,9	0,6	0,4	0,2	22,5	2,6	0,1	7,5	1,9
75 Osteoporosis y fracturas patológicas	V	26	5,2	3,7	1,9	1,0	-	-	-	-	-
	M	71	12,9	8,8	2,7	1,4	-	-	-	-	-
	T	97	9,2	6,3	2,4	1,2	-	-	-	-	-
76 Otras enfermedades del sistema osteomuscular y del tejido conjuntivo	V	17	3,4	2,5	1,4	0,8	21,5	5,0	0,1	7,2	3,8
	M	21	3,8	2,7	1,2	0,7	22,0	5,1	0,3	11,0	3,3
	T	38	3,6	2,6	1,3	0,7	43,5	5,1	0,2	8,7	3,5
<b>N00-N99</b> Enfermedades del sistema genitourinario	<b>V</b>	<b>136</b>	<b>27,1</b>	<b>19,5</b>	<b>10,8</b>	<b>5,9</b>	<b>126,5</b>	<b>29,7</b>	<b>0,7</b>	<b>14,1</b>	<b>27,0</b>
	<b>M</b>	<b>212</b>	<b>38,6</b>	<b>26,7</b>	<b>9,3</b>	<b>5,2</b>	<b>165,5</b>	<b>38,2</b>	<b>1,9</b>	<b>15,0</b>	<b>33,6</b>
	<b>T</b>	<b>348</b>	<b>33,1</b>	<b>23,0</b>	<b>9,7</b>	<b>5,4</b>	<b>292,0</b>	<b>34,0</b>	<b>1,1</b>	<b>14,6</b>	<b>30,3</b>
77 Enfermedades del riñón y del uréter	V	81	16,1	11,8	6,7	3,9	122,0	28,6	0,7	15,3	26,3
	M	99	18,0	12,7	4,9	2,9	146,5	33,8	1,7	16,3	30,8
	T	180	17,1	12,1	5,5	3,2	268,5	31,2	1,0	15,8	28,6
78 Enfermedades de los genitales masculinos	V	8	1,6	1,1	0,6	0,3	-	-	-	-	-
	M	-	-	-	-	-	-	-	-	-	-
	T	8	0,8	0,5	0,2	0,1	-	-	-	-	-
79 Enfermedades de los genitales femeninos y trastornos de la mama	V	-	-	-	-	-	-	-	-	-	-
	M	2	0,4	0,3	0,1	0,0	-	-	-	-	-
	T	2	0,2	0,1	0,0	0,0	-	-	-	-	-
80 Otras enfermedades del sistema genitourinario	V	47	9,4	6,6	3,5	1,8	4,5	1,1	0,0	4,5	0,6
	M	111	20,2	13,8	4,3	2,3	19,0	4,4	0,2	9,5	2,8
	T	158	15,0	10,3	4,0	2,1	23,5	2,7	0,1	7,8	1,8
<b>O00-O99</b> Embarazo, parto y puerperio	<b>V</b>	<b>-</b>	<b>-</b>	<b>-</b>	<b>-</b>	<b>-</b>	<b>-</b>	<b>-</b>	<b>-</b>	<b>-</b>	<b>-</b>
	<b>M</b>	<b>1</b>	<b>0,2</b>	<b>0,2</b>	<b>0,2</b>	<b>0,1</b>	<b>29,5</b>	<b>6,8</b>	<b>0,3</b>	<b>29,5</b>	<b>5,4</b>
	<b>T</b>	<b>1</b>	<b>0,1</b>	<b>0,1</b>	<b>0,1</b>	<b>0,1</b>	<b>29,5</b>	<b>3,4</b>	<b>0,1</b>	<b>29,5</b>	<b>2,7</b>
81 Embarazo, parto y puerperio	V	-	-	-	-	-	-	-	-	-	-
	M	1	0,2	0,2	0,2	0,1	29,5	6,8	0,3	29,5	5,4
	T	1	0,1	0,1	0,1	0,1	29,5	3,4	0,1	29,5	2,7
<b>P00-P96</b> Ciertas afecciones originadas en el periodo perinatal	<b>V</b>	<b>3</b>	<b>0,6</b>	<b>0,8</b>	<b>1,3</b>	<b>1,9</b>	<b>-</b>	<b>-</b>	<b>-</b>	<b>-</b>	<b>-</b>
	<b>M</b>	<b>2</b>	<b>0,4</b>	<b>0,5</b>	<b>0,9</b>	<b>1,4</b>	<b>-</b>	<b>-</b>	<b>-</b>	<b>-</b>	<b>-</b>
	<b>T</b>	<b>5</b>	<b>0,5</b>	<b>0,7</b>	<b>1,1</b>	<b>1,7</b>	<b>-</b>	<b>-</b>	<b>-</b>	<b>-</b>	<b>-</b>

## I.11 (Cont.). CAUSAS DE MUERTE POR SEXO

ASTURIAS 2015

(Lista reducida 102 grupos. Cifras absolutas, tasas específicas por 100.000, tasas estandarizadas por población Española, Europea y Mundial por 100.000, años potenciales de vida perdidos, tasa de APVP, % APVP, media APVP, tasas estandarizadas APVP por población Europea)

CAUSA DE MUERTE		Nº	Tasa 0/0000	T. STD. ESPAÑA	T. STD. EUROPA	T. STD. MUNDIAL	APVP	TASA APVP	% APVP	MEDIA APVP	T. STD. APVP	
82	Ciertas afecciones originadas en el periodo perinatal	V	3	0,6	0,8	1,3	1,9	-	-	-	-	
		M	2	0,4	0,5	0,9	1,4	-	-	-	-	
		T	5	0,5	0,7	1,1	1,7	-	-	-	-	
Q00-Q99	Malformaciones congénitas , deformidades y anomalías cromosómicas	V	13	2,6	2,3	2,2	2,2	170,5	40,0	0,9	24,4	49,6
		M	14	2,5	2,1	1,4	1,0	80,0	18,5	0,9	13,3	13,4
		T	27	2,6	2,2	1,8	1,6	250,5	29,1	0,9	19,3	32,0
83	Malformaciones congénitas del sistema nervioso	V	-	-	-	-	-	-	-	-	-	
		M	1	0,2	0,1	0,0	0,0	-	-	-	-	
		T	1	0,1	0,1	0,0	0,0	-	-	-	-	
84	Malformaciones congénitas del sistema circulatorio	V	4	0,8	0,7	0,6	0,4	65,5	15,4	0,4	21,8	11,7
		M	2	0,4	0,3	0,3	0,2	16,5	3,8	0,2	16,5	3,0
		T	6	0,6	0,5	0,4	0,3	82,0	9,5	0,3	20,5	7,4
85	Otras malformaciones congénitas, deformidades y anomalías cromosómicas	V	9	1,8	1,6	1,7	1,8	105,0	24,6	0,6	26,3	37,9
		M	11	2,0	1,6	1,1	0,8	63,5	14,7	0,7	12,7	10,4
		T	20	1,9	1,6	1,4	1,3	168,5	19,6	0,6	18,7	24,6
R00-R99(-R75)	Síntomas, signos y hallazgos anormales clínicos y de laboratorio, no clasificados en otra parte	V	33	6,6	4,9	3,0	1,7	82,0	19,2	0,5	13,7	14,4
		M	85	15,5	10,5	3,5	2,2	8,5	2,0	0,1	8,5	1,2
		T	118	11,2	7,8	3,4	2,0	90,5	10,5	0,3	12,9	7,7
86	Paro cardíaco, muerte sin asistencia y otra causa desconocida de mortalidad	V	8	1,6	1,3	0,9	0,6	66,0	15,5	0,4	16,5	11,8
		M	4	0,7	0,5	0,3	0,2	8,5	2,0	0,1	8,5	1,2
		T	12	1,1	0,9	0,5	0,4	74,5	8,7	0,3	14,9	6,5
87	Senilidad	V	16	3,2	2,2	1,2	0,6	-	-	-	-	-
		M	59	10,7	7,1	2,0	1,0	-	-	-	-	-
		T	75	7,1	4,8	1,8	0,9	-	-	-	-	-
88	Muerte súbita infantil	V	-	-	-	-	-	-	-	-	-	
		M	1	0,2	0,3	0,5	0,7	-	-	-	-	
		T	1	0,1	0,1	0,2	0,3	-	-	-	-	
89	Resto de síntomas, signos y hallazgos anormales clínicos y de laboratorio, no clasificados en otra parte	V	9	1,8	1,4	0,9	0,5	16,0	3,8	0,1	8,0	2,6
		M	21	3,8	2,5	0,7	0,3	-	-	-	-	
		T	30	2,9	2,0	0,8	0,5	16,0	1,9	0,1	8,0	1,3
V01-Y89	Causas externas de morbilidad y mortalidad	V	279	55,6	46,5	35,7	26,9	2819,0	661,1	15,5	20,7	628,7
		M	222	40,4	30,9	16,5	12,0	1076,5	248,4	12,3	19,6	241,8
		T	501	47,7	38,3	25,5	19,1	3895,5	453,1	14,5	20,4	434,8
90	Accidentes de tráfico de vehículos de motor	V	31	6,2	5,8	5,5	4,9	606,5	142,2	3,3	24,3	156,9
		M	10	1,8	1,5	0,9	0,8	99,0	22,8	1,1	24,8	23,2
		T	41	3,9	3,6	3,2	2,8	705,5	82,1	2,6	24,3	90,4
91	Otros accidentes de transporte	V	7	1,4	1,2	0,9	0,7	66,0	15,5	0,4	16,5	12,0
		M	1	0,2	0,1	0,0	0,0	-	-	-	-	-
		T	8	0,8	0,6	0,5	0,3	66,0	7,7	0,2	16,5	5,9
92	Caidas accidentales	V	90	17,9	13,5	8,2	5,0	232,5	54,5	1,3	15,5	42,0
		M	124	22,6	15,8	5,8	3,3	61,0	14,1	0,7	7,6	10,0
		T	214	20,4	14,6	6,9	4,0	293,5	34,1	1,1	12,8	25,8
93	Ahogamiento, sumersión y sofocación accidentales	V	15	3,0	2,4	1,7	1,2	124,0	29,1	0,7	20,7	24,0
		M	16	2,9	2,1	0,9	0,7	49,0	11,3	0,6	24,5	13,9
		T	31	2,9	2,2	1,3	0,9	173,0	20,1	0,6	21,6	18,8
94	Accidentes por fuego, humo y sustancias calientes	V	-	-	-	-	-	-	-	-	-	
		M	4	0,7	0,6	0,5	0,3	37,0	8,5	0,4	18,5	6,8
		T	4	0,4	0,3	0,3	0,2	37,0	4,3	0,1	18,5	3,4
95	Envenenamiento accidental por psicofármacos y drogas de abuso	V	25	5,0	4,7	3,8	3,3	477,5	112,0	2,6	28,1	105,8
		M	13	2,4	1,9	1,0	0,7	94,0	21,7	1,1	23,5	16,9
		T	38	3,6	3,2	2,4	2,0	571,5	66,5	2,1	27,2	61,6
96	Otros envenenamientos accidentales	V	2	0,4	0,5	0,5	0,5	67,0	15,7	0,4	33,5	20,8
		M	-	-	-	-	-	-	-	-	-	
		T	2	0,2	0,2	0,3	0,3	67,0	7,8	0,2	33,5	10,5
97	Otros accidentes	V	10	2,0	1,9	1,7	1,5	238,5	55,9	1,3	26,5	52,2
		M	3	0,5	0,5	0,3	0,3	29,0	6,7	0,3	14,5	5,1
		T	13	1,2	1,2	1,0	0,9	267,5	31,1	1,0	24,3	28,7
98	Suicidio y lesiones autoinfligidas	V	92	18,3	15,3	12,2	9,2	926,0	217,2	5,1	17,1	198,5
		M	44	8,0	7,4	6,2	5,3	638,0	147,2	7,3	22,8	153,8
		T	136	12,9	11,1	8,8	7,0	1564,0	181,9	5,8	19,1	175,2
99	Agresiones (homicidio)	V	1	0,2	0,2	0,1	0,1	-	-	-	-	-
		M	3	0,5	0,5	0,4	0,3	27,5	6,3	0,3	9,2	4,7
		T	4	0,4	0,3	0,2	0,2	27,5	3,2	0,1	9,2	2,4
100	Eventos de intención no determinada	V	3	0,6	0,5	0,4	0,3	44,0	10,3	0,2	22,0	8,1
		M	1	0,2	0,2	0,2	0,1	30,5	7,0	0,3	30,5	5,6
		T	4	0,4	0,4	0,3	0,2	74,5	8,7	0,3	24,8	6,8
101	Complicaciones de la atención médica y quirúrgica	V	3	0,6	0,5	0,5	0,4	37,0	8,7	0,2	18,5	8,4
		M	2	0,4	0,3	0,2	0,1	11,5	2,7	0,1	11,5	1,8
		T	5	0,5	0,4	0,3	0,2	48,5	5,6	0,2	16,2	5,1
102	Otras causas externas y sus efectos tardíos	V	-	-	-	-	-	-	-	-	-	
		M	1	0,2	0,1	0,1	0,0	-	-	-	-	
		T	1	0,1	0,1	0,0	0,0	-	-	-	-	



# **MORTALIDAD INFANTIL**

### A. Nacimientos. Distribución por Áreas de Salud

Áreas	Nacidos Vivos	Nacidos Muertos	Total Nacimientos
I	257	0	257
II	147	0	147
III	982	6	988
IV	2332	16	2348
V	1788	6	1794
VI	258	0	258
VII	268	1	269
VIII	423	1	424
<b>Total</b>	<b>6455</b>	<b>30</b>	<b>6485</b>

### B. Defunciones en menores de 1 año. Distribución por edad y por sexo

	Varones	Mujeres	Total
Nacidos muertos (muertes fetales tardías)	11	19	30
Nacidos vivos, muertos antes de 1 año (Mortalidad infantil)			
Menores de 24 horas .....	0	1	1
1 - 6 días .....	2	0	2
7 - 27 días .....	1	1	2
28 días - 1 año .....	5	2	7
<b>Total</b>	<b>8</b>	<b>4</b>	<b>12</b>

### C. Defunciones en menores de 1 año. Distribución por Áreas de Salud

	Áreas								Total
	I	II	III	IV	V	VI	VII	VIII	
A. Recién nacidos muertos	-	-	6	16	6	-	1	1	30
B. Nacidos vivos, muertos antes de 1 año									
Menores de 24 horas					1				1
1 - 6 días					1			1	2
7 - 27 días						1		1	2
28 días - 1 año			1	5	1				7
<b>Total</b>			<b>1</b>	<b>5</b>	<b>3</b>	<b>1</b>		<b>2</b>	<b>12</b>

## D. Tasas de mortalidad en menores de 1 año

### D.1.- Mortalidad en menores de 1 año. Distribución por sexos y subgrupos

	Varones	Mujeres	Total
Tasa de mortalidad fetal tardía	3,2	6,1	4,6
Tasa de mortalidad perinatal	3,8	6,5	5,1
Tasa de mortalidad neonatal	0,9	0,7	0,8
Tasa de mortalidad neonatal precoz	0,6	0,3	0,5
Tasa de mortalidad neonatal tardía	0,3	0,3	0,3
Tasa de mortalidad postneonatal	1,5	0,7	1,1
Tasa de mortalidad infantil	2,4	1,3	1,9

Tasas de mortalidad por 1000 nacidos vivos, excepto la tasa de mortalidad perinatal y de mortalidad fetal tardía que se expresan por 1000 nacidos

### D.2.- Mortalidad en menores de 1 año. Distribución por Áreas de Salud

	T.M.F.T (1)	T.M.PER (2)	T.M.N (3)	T.M.P.N (4)	T.M.I (5)
Área I	-	-	-	-	-
Área II	-	-	-	-	-
Área III	6,1	6,1	-	1,0	1,0
Área IV	6,8	6,8	-	2,1	2,1
Área V	3,3	4,5	1,1	0,6	1,7
Área VI	-	-	3,9	-	3,9
Área VII	3,7	3,7	-	-	-
Área VIII	2,4	4,7	4,7	-	4,7
Total	4,6	5,1	0,8	1,1	1,9

- (1) Tasa de mortalidad fetal tardía
- (2) Tasa de mortalidad perinatal
- (3) Tasa de mortalidad neonatal
- (4) Tasa de mortalidad postneonatal
- (5) Tasa de mortalidad infantil

## E. Mortalidad infantil. Causas de muerte

(Grandes grupos CIE 10<sup>a</sup> revisión)

		<u>Casos Totales</u>	<u>%</u>	<u>Tasas x 100.000 hab.*</u>	<u>Tasas x 1.000 nacidos vivos</u>
I	E. infecciosas y parasitarias	-	-	-	-
II	Tumores	2	16,7	31,5	0,3
III	E. sangre /hematopoyéticos /inmunidad	-	-	-	-
IV	E. endocrinas, nutricionales y metabólicas	1	8,3	15,7	0,2
V	Trastornos mentales	-	-	-	-
VI-VIII	E. del s. Nervioso /órg. de los sentidos	2	16,7	31,5	0,3
IX	E. del sistema circulatorio	-	-	-	-
X	E. del sistema respiratorio	-	-	-	-
XI	E. del sistema digestivo	-	-	-	-
XII	E. de la piel y del tejido subcutáneo	-	-	-	-
XIII	E. del s. osteomuscular / conjuntivo	-	-	-	-
XIV	E. del sistema genitourinario	-	-	-	-
XV	Embarazo, parto y puerperio	-	-	-	-
XVI	Afecciones perinatales	5	41,7	78,7	0,8
XVII	Anomalías congénitas / cromosómicas	1	8,3	15,7	0,2
XVIII	Causas mal definidas	1	8,3	15,7	0,2
XX	Causas externas	-	-	-	-
	<b>Total</b>	<b>12</b>	<b>100,0</b>	<b>188,9</b>	<b>1,9</b>

\* Población según padrón de menores de un año

## F. Mortalidad infantil. Causas de muerte por edad. Cifras absolutas

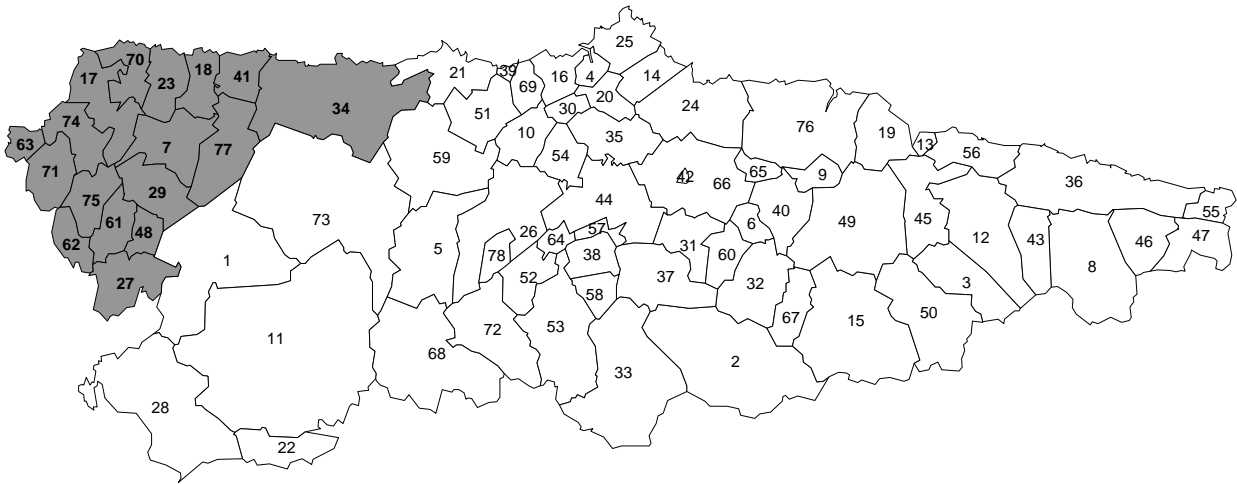
(Lista detallada CIE 10<sup>a</sup> revisión)

<u>Código</u>	<u>Causa</u>	<u>&lt; 24 horas</u>	<u>1 - 6 días</u>	<u>7 - 27 días</u>	<u>28 días - 1 año</u>
C402	Tumor maligno de los huesos largos del miembro inferior	-	-	-	1
C710	Tumor maligno del cerebro, excepto lóbulos y ventrículos	-	-	-	1
E889	Trastorno metabólico, no especificado	-	1	-	-
G409	Epilepsia, tipo no especificado	-	-	-	1
G934	Encefalopatía no especificada	-	-	-	1
P072	Inmadurez extrema	-	-	1	-
P280	Atelectasia primaria del recién nacido	1	-	-	-
P368	Sepsis del recién nacido debida a otras bacterias	-	-	1	-
P77	Enterocolitis necrotizante del feto y del recién nacido	-	-	-	1
P969	Afección no especificada originada en el período perinatal	-	1	-	-
Q743	Artrogriposis múltiple congénita	-	-	-	1
R959	Síndrome de la muerte súbita infantil, sin mención de autopsia	-	-	-	1
	<b>Total</b>	<b>1</b>	<b>2</b>	<b>2</b>	<b>7</b>

## **PARTE II**



# AREA SANITARIA I



## MUNICIPIOS

7	Boal	34	Valdés	70	Tapia de Casariego
17	Castropol	41	Navia	71	Taramundi
18	Coaña	48	Pesoz	74	Vegadeo
23	Franco, El	61	S. Martín de Oscos	75	Villanueva de Oscos
27	Grandas de Salime	62	Sta. Eulalia de Oscos	77	Villayón
29	Illano	63	S. Tirso de Abres		



## II.1.1. MORTALIDAD GENERAL

### ÁREA I 2015

	<u>N. Absoluto</u>	<u>Tasa 0/00</u>	<u>T.std. Mundial</u>	<u>T.std. Europea</u>	<u>IME</u>
VARONES	357	15,6	4,2	6,5	95,1
MUJERES	397	16,6	2,1	3,6	102,9
<b>TOTAL</b>	<b>754</b>	<b>16,1</b>	<b>3,1</b>	<b>5,0</b>	<b>99,8</b>

## II.1.2. DISTRIBUCIÓN POR EDAD Y SEXO

### ÁREA I 2015

(Números absolutos, porcentajes y tasas específicas por mil)

<u>Grupo edad</u>	<u>VARONES</u>			<u>MUJERES</u>			<u>TOTAL</u>		
	<u>Nº</u>	<u>%</u>	<u>Tasa 0/00</u>	<u>Nº</u>	<u>%</u>	<u>Tasa 0/00</u>	<u>Nº</u>	<u>%</u>	<u>Tasa 0/00</u>
N.E.	-	-	-	-	-	-	-	-	-
<1	-	-	-	-	-	-	-	-	-
1 - 4	-	-	-	-	-	-	-	-	-
5 - 14	-	-	-	-	-	-	-	-	-
15 - 24	-	-	-	-	-	-	-	-	-
25 - 34	4	1,1	1,6	1	0,3	0,4	5	0,7	1,0
35 - 44	3	0,8	0,9	1	0,3	0,3	4	0,5	0,6
45 - 54	14	3,9	3,8	3	0,8	0,8	17	2,3	2,3
55 - 64	37	10,4	10,5	11	2,8	3,4	48	6,4	7,1
65 - 74	59	16,5	20,5	29	7,3	9,3	88	11,7	14,7
75 - 84	114	31,9	53,8	113	28,5	37,0	227	30,1	43,9
85+	126	35,3	154,6	239	60,2	133,9	365	48,4	140,4

**II.1.3. PRIMERAS CAUSAS DE MORTALIDAD POR GRUPOS DE EDAD Y SEXO**  
**ÁREA I 2015**  
**(Lista reducida 102 grupos. Valores absolutos y porcentajes por grupos de edad)**

**Varones**

G. Edad	1ª Causa		2ª Causa		3ª Causa	
	Enfermedad	Nº %	Enfermedad	Nº %	Enfermedad	Nº %
5-14						
15-39	Leucemia	1 25,0	Tumor maligno del encéfalo	1 25,0	Tumor maligno del labio , de la cavidad bucal y de la faringe	1 25,0
40-64	Tumor maligno de la tráquea, de los bronquios y del pulmón	10 18,5	Infarto agudo de miocardio	7 13,0	Cirrosis y otras enfermedades crónicas del hígado	4 7,4
65+	Enfermedades cerebrovasculares	24 8,0	Otras enfermedades del corazón	20 6,7	Trastornos mentales orgánicos, senil y presenil	19 6,4

**Mujeres**

G. Edad	1ª Causa		2ª Causa		3ª Causa	
	Enfermedad	Nº %	Enfermedad	Nº %	Enfermedad	Nº %
5-14						
15-39	Otras enfermedades de los vasos sanguíneos	1 100,0				
40-64	Tumor maligno de la mama	3 20,0	Tumor maligno del esófago	2 13,3	Diabetes mellitus	1 6,7
65+	Enfermedades cerebrovasculares	49 12,9	Otras enfermedades del corazón	32 8,4	Trastornos mentales orgánicos, senil y presenil	32 8,4

**Total**

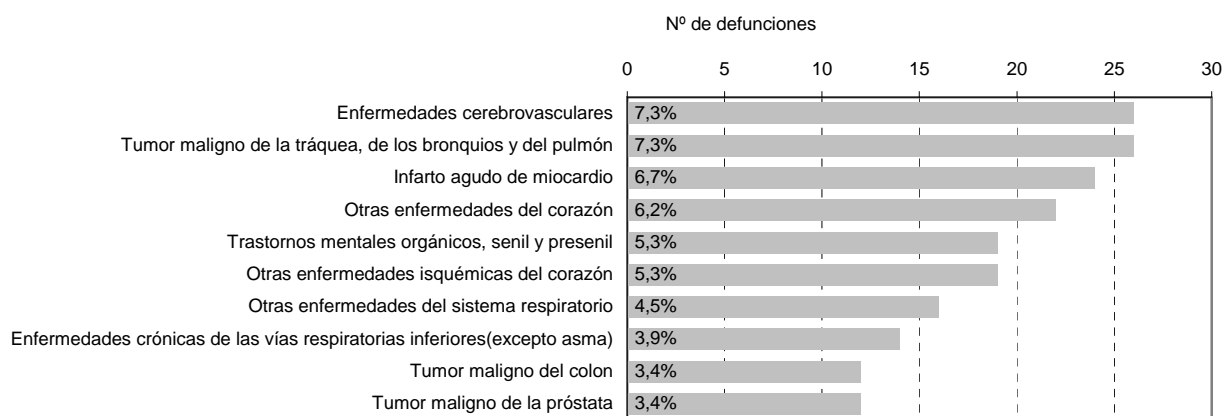
G. Edad	1ª Causa		2ª Causa		3ª Causa	
	Enfermedad	Nº %	Enfermedad	Nº %	Enfermedad	Nº %
5-14						
15-39	Leucemia	1 20,0	Tumor maligno del encéfalo	1 20,0	Tumor maligno del labio , de la cavidad bucal y de la faringe	1 20,0
40-64	Tumor maligno de la tráquea, de los bronquios y del pulmón	10 14,5	Infarto agudo de miocardio	7 10,1	Cirrosis y otras enfermedades crónicas del hígado	4 5,8
65+	Enfermedades cerebrovasculares	73 10,7	Otras enfermedades del corazón	52 7,6	Trastornos mentales orgánicos, senil y presenil	51 7,5

## II.1.4.DIEZ PRIMERAS CAUSAS DE MORTALIDAD

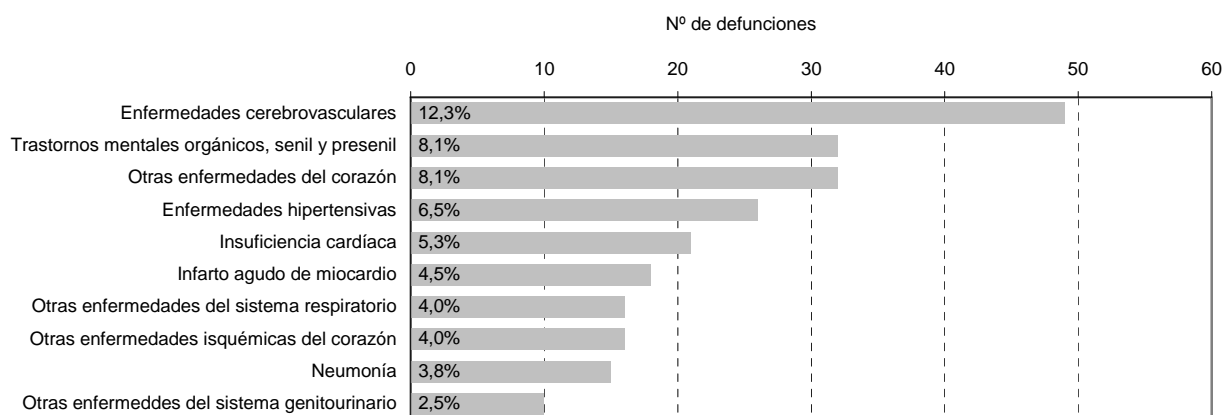
### ÁREA I 2015

(Lista reducida 102 grupos. Valores absolutos y porcentajes sobre total de mortalidad)

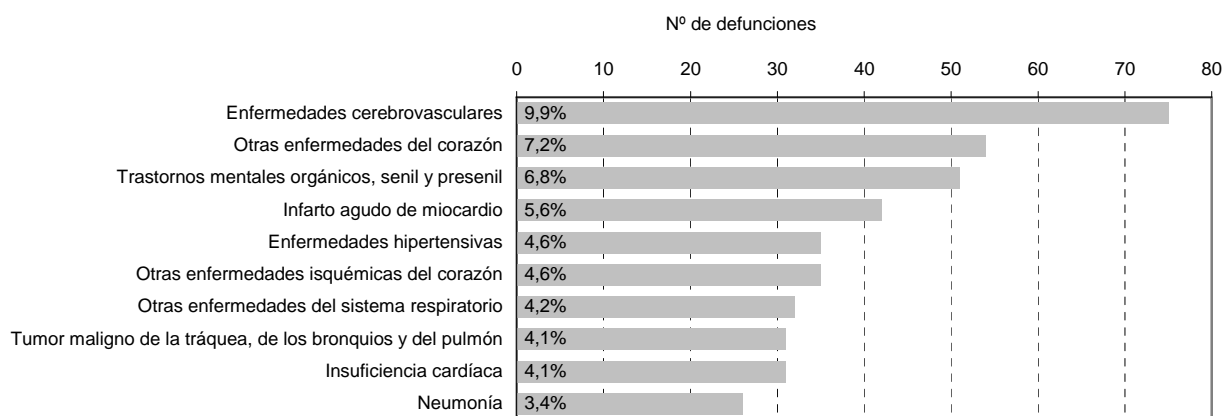
#### Varones



#### Mujeres

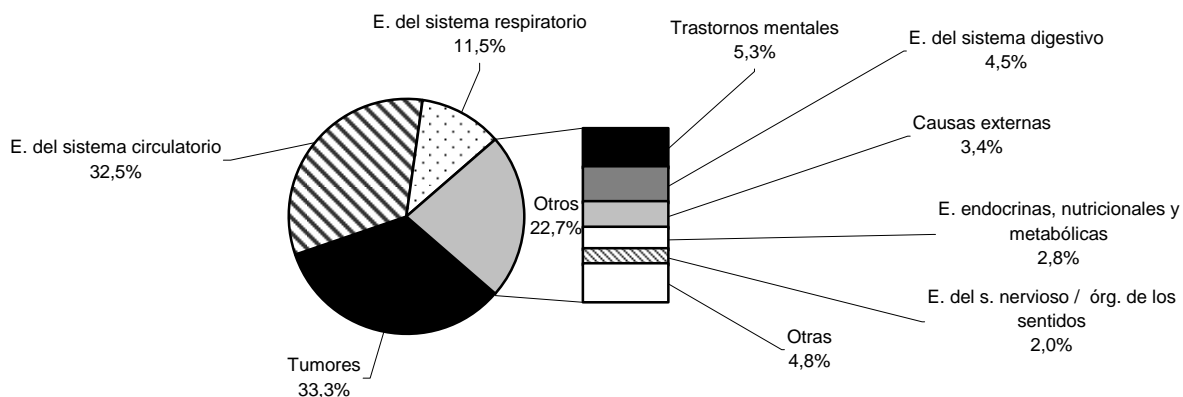


#### Total

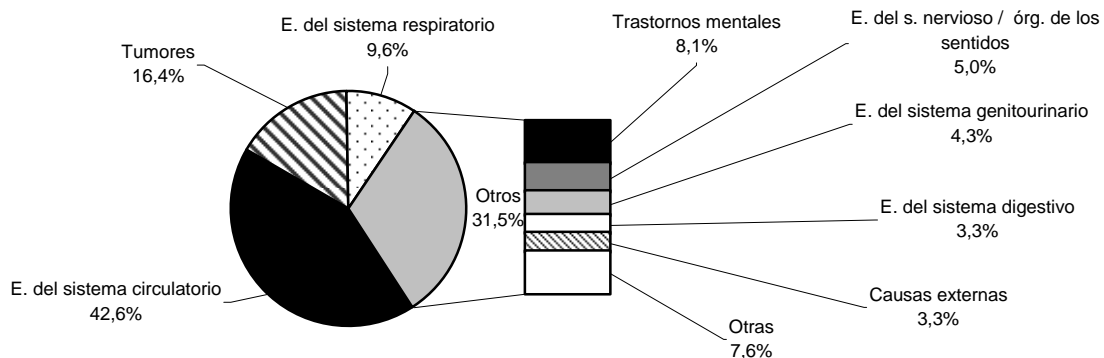


## II.1.5. PRIMERAS CAUSAS DE MUERTE POR GRANDES GRUPOS DE ENFERMEDAD ÁREA I 2015

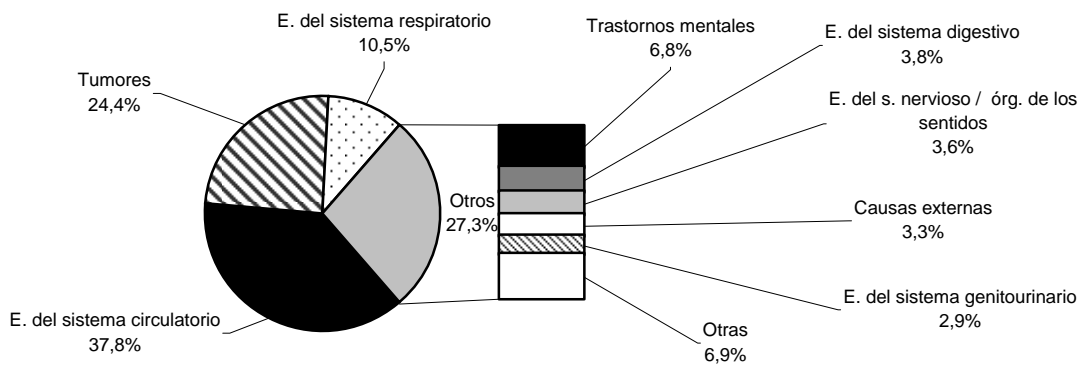
### Varones



### Mujeres



### Total



## II.1.6.MORTALIDAD POR GRANDES GRUPOS DE ENFERMEDADES

### ÁREA I 2015

(Cifras absolutas, porcentajes sobre total fallecidos, distribución por grupos de edad)

#### TOTAL

GRUPO		TOTAL	N.E.	<1	1-4	5-14	15-24	25-34	35-44	45-54	55-64	65-74	75-84	85+
Totales	Nº	754	-	-	-	-	-	5	4	17	48	88	227	365
I	E. infecciosas y parasitarias	Nº	9	-	-	-	-	-	1	-	1	-	1	6
	%	1,2	-	-	-	-	-	-	25,0	-	2,1	-	0,4	1,6
II	Tumores	Nº	184	-	-	-	-	3	1	4	24	51	65	36
	%	24,4	-	-	-	-	-	60,0	25,0	23,5	50,0	58,0	28,6	9,9
III	E. sangre /hematopoyéticos /inmunidad	Nº	5	-	-	-	-	-	-	-	-	-	-	5
	%	0,7	-	-	-	-	-	-	-	-	-	-	-	1,4
IV	E. endocrinas, nutricionales y metabólicas	Nº	20	-	-	-	-	1	-	-	3	3	6	7
	%	2,7	-	-	-	-	-	20,0	-	-	6,3	3,4	2,6	1,9
V	Trastornos mentales	Nº	51	-	-	-	-	-	-	-	-	1	14	36
	%	6,8	-	-	-	-	-	-	-	-	-	1,1	6,2	9,9
VI-VIII	E. del s. Nervioso /org. de los sentidos	Nº	27	-	-	-	-	-	-	-	1	2	10	14
	%	3,6	-	-	-	-	-	-	-	-	2,1	2,3	4,4	3,8
IX	E. del sistema circulatorio	Nº	285	-	-	-	-	1	1	5	9	18	83	168
	%	37,8	-	-	-	-	-	20,0	25,0	29,4	18,8	20,5	36,6	46,0
X	E. del sistema respiratorio	Nº	79	-	-	-	-	-	-	2	-	6	24	47
	%	10,5	-	-	-	-	-	-	-	11,8	-	6,8	10,6	12,9
XI	E. del sistema digestivo	Nº	29	-	-	-	-	-	-	1	5	4	9	10
	%	3,8	-	-	-	-	-	-	-	5,9	10,4	4,5	4,0	2,7
XII	E. de la piel y del tejido subcutáneo	Nº	1	-	-	-	-	-	-	-	-	1	-	-
	%	0,1	-	-	-	-	-	-	-	-	-	1,1	-	-
XIII	E. del s. osteomuscular / conjuntivo	Nº	8	-	-	-	-	-	-	1	-	1	3	3
	%	1,1	-	-	-	-	-	-	-	5,9	-	1,1	1,3	0,8
XIV	E. del sistema genitourinario	Nº	22	-	-	-	-	-	-	-	1	-	6	15
	%	2,9	-	-	-	-	-	-	-	-	2,1	-	2,6	4,1
XV	Embarazo, parto y puerperio	Nº	1	-	-	-	-	-	1	-	-	-	-	-
	%	0,1	-	-	-	-	-	-	25,0	-	-	-	-	-
XVI	Afecciones perinatales	Nº	-	-	-	-	-	-	-	-	-	-	-	-
	%	-	-	-	-	-	-	-	-	-	-	-	-	-
XVII	Anomalías congénitas / cromosómicas	Nº	3	-	-	-	-	-	-	-	1	-	-	2
	%	0,4	-	-	-	-	-	-	-	-	2,1	-	-	0,5
XVIII	Causas mal definidas	Nº	5	-	-	-	-	-	-	1	-	-	-	4
	%	0,7	-	-	-	-	-	-	-	5,9	-	-	-	1,1
XX	Causas externas	Nº	25	-	-	-	-	-	-	3	3	1	6	12
	%	3,3	-	-	-	-	-	-	-	17,6	6,3	1,1	2,6	3,3

## II.1.6(Cont.).MORTALIDAD POR GRANDES GRUPOS DE ENFERMEDADES

### ÁREA I 2015

(Cifras absolutas, porcentajes sobre varones fallecidos, distribución por grupos de edad)

#### VARONES

GRUPO	TOTAL	N.E.	<1	1-4	5-14	15-24	25-34	35-44	45-54	55-64	65-74	75-84	85+
<b>Totales</b>	Nº 357	-	-	-	-	-	4	3	14	37	59	114	126
I E. infecciosas y parasitarias	Nº 3	-	-	-	-	-	-	1	-	1	-	-	1
	% 0,8	-	-	-	-	-	-	33,3	-	2,7	-	-	0,8
II Tumores	Nº 119	-	-	-	-	-	3	1	4	17	34	43	17
	% 33,3	-	-	-	-	-	75,0	33,3	28,6	45,9	57,6	37,7	13,5
III E. sangre /hematopoyéticos /inmunidad	Nº -	-	-	-	-	-	-	-	-	-	-	-	-
	% -	-	-	-	-	-	-	-	-	-	-	-	-
IV E. endocrinas, nutricionales y metabólicas	Nº 10	-	-	-	-	-	1	-	-	2	1	4	2
	% 2,8	-	-	-	-	-	25,0	-	-	5,4	1,7	3,5	1,6
V Trastornos mentales	Nº 19	-	-	-	-	-	-	-	-	-	1	4	14
	% 5,3	-	-	-	-	-	-	-	-	-	1,7	3,5	11,1
VI-VIII E. del s. Nervioso /órg. de los sentidos	Nº 7	-	-	-	-	-	-	-	-	-	1	3	3
	% 2,0	-	-	-	-	-	-	-	-	-	1,7	2,6	2,4
IX E. del sistema circulatorio	Nº 116	-	-	-	-	-	-	1	5	9	12	37	52
	% 32,5	-	-	-	-	-	-	33,3	35,7	24,3	20,3	32,5	41,3
X E. del sistema respiratorio	Nº 41	-	-	-	-	-	-	-	2	-	4	15	20
	% 11,5	-	-	-	-	-	-	-	14,3	-	6,8	13,2	15,9
XI E. del sistema digestivo	Nº 16	-	-	-	-	-	-	-	1	5	3	4	3
	% 4,5	-	-	-	-	-	-	-	7,1	13,5	5,1	3,5	2,4
XII E. de la piel y del tejido subcutáneo	Nº 1	-	-	-	-	-	-	-	-	-	1	-	-
	% 0,3	-	-	-	-	-	-	-	-	-	1,7	-	-
XIII E. del s. osteomuscular / conjuntivo	Nº 4	-	-	-	-	-	-	-	1	-	1	1	1
	% 1,1	-	-	-	-	-	-	-	7,1	-	1,7	0,9	0,8
XIV E. del sistema genitourinario	Nº 5	-	-	-	-	-	-	-	-	-	-	-	5
	% 1,4	-	-	-	-	-	-	-	-	-	-	-	4,0
XV Embarazo, parto y puerperio	Nº -	-	-	-	-	-	-	-	-	-	-	-	-
	% -	-	-	-	-	-	-	-	-	-	-	-	-
XVI Afecciones perinatales	Nº -	-	-	-	-	-	-	-	-	-	-	-	-
	% -	-	-	-	-	-	-	-	-	-	-	-	-
XVII Anomalías congénitas / cromosómicas	Nº 2	-	-	-	-	-	-	-	-	-	-	-	2
	% 0,6	-	-	-	-	-	-	-	-	-	-	-	1,6
XVIII Causas mal definidas	Nº 2	-	-	-	-	-	-	-	1	-	-	-	1
	% 0,6	-	-	-	-	-	-	-	7,1	-	-	-	0,8
XX Causas externas	Nº 12	-	-	-	-	-	-	-	-	3	1	3	5
	% 3,4	-	-	-	-	-	-	-	-	8,1	1,7	2,6	4,0

## II.1.6(Cont.).MORTALIDAD POR GRANDES GRUPOS DE ENFERMEDADES

### ÁREA I 2015

(Cifras absolutas, porcentajes sobre mujeres fallecidas, distribución por grupos de edad)

#### MUJERES

GRUPO	TOTAL	N.E.	<1	1-4	5-14	15-24	25-34	35-44	45-54	55-64	65-74	75-84	85+
<b>Totales</b>	Nº 397	-	-	-	-	-	1	1	3	11	29	113	239
I E. infecciosas y parasitarias	Nº 6	-	-	-	-	-	-	-	-	-	-	1	5
	% 1,5	-	-	-	-	-	-	-	-	-	-	0,9	2,1
II Tumores	Nº 65	-	-	-	-	-	-	-	-	7	17	22	19
	% 16,4	-	-	-	-	-	-	-	-	63,6	58,6	19,5	7,9
III E. sangre /hematopoyéticos /inmunidad	Nº 5	-	-	-	-	-	-	-	-	-	-	-	5
	% 1,3	-	-	-	-	-	-	-	-	-	-	-	2,1
IV E. endocrinas, nutricionales y metabólicas	Nº 10	-	-	-	-	-	-	-	-	1	2	2	5
	% 2,5	-	-	-	-	-	-	-	-	9,1	6,9	1,8	2,1
V Trastornos mentales	Nº 32	-	-	-	-	-	-	-	-	-	-	10	22
	% 8,1	-	-	-	-	-	-	-	-	-	-	8,8	9,2
VI-VIII E. del s. Nervioso /org. de los sentidos	Nº 20	-	-	-	-	-	-	-	-	1	1	7	11
	% 5,0	-	-	-	-	-	-	-	-	9,1	3,4	6,2	4,6
IX E. del sistema circulatorio	Nº 169	-	-	-	-	-	1	-	-	-	6	46	116
	% 42,6	-	-	-	-	-	100,0	-	-	-	20,7	40,7	48,5
X E. del sistema respiratorio	Nº 38	-	-	-	-	-	-	-	-	-	2	9	27
	% 9,6	-	-	-	-	-	-	-	-	-	6,9	8,0	11,3
XI E. del sistema digestivo	Nº 13	-	-	-	-	-	-	-	-	-	1	5	7
	% 3,3	-	-	-	-	-	-	-	-	-	3,4	4,4	2,9
XII E. de la piel y del tejido subcutáneo	Nº -	-	-	-	-	-	-	-	-	-	-	-	-
	% -	-	-	-	-	-	-	-	-	-	-	-	-
XIII E. del s. osteomuscular / conjuntivo	Nº 4	-	-	-	-	-	-	-	-	-	-	2	2
	% 1,0	-	-	-	-	-	-	-	-	-	-	1,8	0,8
XIV E. del sistema genitourinario	Nº 17	-	-	-	-	-	-	-	-	1	-	6	10
	% 4,3	-	-	-	-	-	-	-	-	9,1	-	5,3	4,2
XV Embarazo, parto y puerperio	Nº 1	-	-	-	-	-	-	1	-	-	-	-	-
	% 0,3	-	-	-	-	-	-	100,0	-	-	-	-	-
XVI Afecciones perinatales	Nº -	-	-	-	-	-	-	-	-	-	-	-	-
	% -	-	-	-	-	-	-	-	-	-	-	-	-
XVII Anomalías congénitas / cromosómicas	Nº 1	-	-	-	-	-	-	-	-	1	-	-	-
	% 0,3	-	-	-	-	-	-	-	-	9,1	-	-	-
XVIII Causas mal definidas	Nº 3	-	-	-	-	-	-	-	-	-	-	-	3
	% 0,8	-	-	-	-	-	-	-	-	-	-	-	1,3
XX Causas externas	Nº 13	-	-	-	-	-	-	-	3	-	-	3	7
	% 3,3	-	-	-	-	-	-	-	100,0	-	-	2,7	2,9

## II.1.7.MORTALIDAD POR GRANDES GRUPOS DE ENFERMEDADES

### ÁREA I 2015

(Tasas específicas por 100.000, distribución por grupos de edad)

#### TOTAL

GRUPO	TOTAL	N.E.	≤1	1-4	5-14	15-24	25-34	35-44	45-54	55-64	65-74	75-84	85+
<b>Totales</b>	<b>1613,0</b>	-	-	-	-	-	102,9	62,1	233,9	708,6	1465,9	4389,0	14038,5
I E. infecciosas y parasitarias	19,3	-	-	-	-	-	-	15,5	-	14,8	-	19,3	230,8
II Tumores	393,6	-	-	-	-	-	61,8	15,5	55,0	354,3	849,6	1256,8	1384,6
III E. sangre / hematopoyéticos / inmunidad	10,7	-	-	-	-	-	-	-	-	-	-	-	192,3
IV E. endocrinas, nutricionales y metabólicas	42,8	-	-	-	-	-	20,6	-	-	44,3	50,0	116,0	269,2
V Trastornos mentales	109,1	-	-	-	-	-	-	-	-	-	16,7	270,7	1384,6
VI-VIII E. del s. Nervioso / órg. de los sentidos	57,8	-	-	-	-	-	-	-	-	14,8	33,3	193,3	538,5
IX E. del sistema circulatorio	609,7	-	-	-	-	-	20,6	15,5	68,8	132,9	299,9	1604,8	6461,5
X E. del sistema respiratorio	169,0	-	-	-	-	-	-	-	27,5	-	100,0	464,0	1807,7
XI E. del sistema digestivo	62,0	-	-	-	-	-	-	-	13,8	73,8	66,6	174,0	384,6
XII E. de la piel y del tejido subcutáneo	2,1	-	-	-	-	-	-	-	-	-	16,7	-	-
XIII E. del s. osteomuscular / conjuntivo	17,1	-	-	-	-	-	-	-	13,8	-	16,7	58,0	115,4
XIV E. del sistema genitourinario	47,1	-	-	-	-	-	-	-	-	14,8	-	116,0	576,9
XV Embarazo, parto y puerperio	2,1	-	-	-	-	-	-	15,5	-	-	-	-	-
XVI Afecciones perinatales	-	-	-	-	-	-	-	-	-	-	-	-	-
XVII Anomalías congénitas / cromosómicas	6,4	-	-	-	-	-	-	-	-	14,8	-	-	76,9
XVIII Causas mal definidas	10,7	-	-	-	-	-	-	-	13,8	-	-	-	153,8
XX Causas externas	53,5	-	-	-	-	-	-	-	41,3	44,3	16,7	116,0	461,5



## II.1.7(Cont.).MORTALIDAD POR GRANDES GRUPOS DE ENFERMEDADES

### ÁREA I 2015

(Tasas específicas por 100.000, distribución por grupos de edad)

#### VARONES

GRUPO	TOTAL	N.E.	<1	1-4	5-14	15-24	25-34	35-44	45-54	55-64	65-74	75-84	85+
<b>Totales</b>	<b>1564,4</b>	-	-	-	-	-	156,6	89,5	381,0	1046,7	2050,0	5382,4	15460,1
I E. infecciosas y parasitarias	13,1	-	-	-	-	-	-	29,8	-	28,3	-	-	122,7
II Tumores	521,5	-	-	-	-	-	117,5	29,8	108,8	480,9	1181,4	2030,2	2085,9
III E. sangre / hematopoyéticos / inmunidad	-	-	-	-	-	-	-	-	-	-	-	-	-
IV E. endocrinas, nutricionales y metabólicas	43,8	-	-	-	-	-	39,2	-	-	56,6	34,7	188,9	245,4
V Trastornos mentales	83,3	-	-	-	-	-	-	-	-	-	34,7	188,9	1717,8
VI-VIII E. del s. Nervioso / órg. de los sentidos	30,7	-	-	-	-	-	-	-	-	-	34,7	141,6	368,1
IX E. del sistema circulatorio	508,3	-	-	-	-	-	-	29,8	136,1	254,6	417,0	1746,9	6380,4
X E. del sistema respiratorio	179,7	-	-	-	-	-	-	-	54,4	-	139,0	708,2	2454,0
XI E. del sistema digestivo	70,1	-	-	-	-	-	-	-	27,2	141,4	104,2	188,9	368,1
XII E. de la piel y del tejido subcutáneo	4,4	-	-	-	-	-	-	-	-	-	34,7	-	-
XIII E. del s. osteomuscular / conjuntivo	17,5	-	-	-	-	-	-	-	27,2	-	34,7	47,2	122,7
XIV E. del sistema genitourinario	21,9	-	-	-	-	-	-	-	-	-	-	-	613,5
XV Embarazo, parto y puerperio	-	-	-	-	-	-	-	-	-	-	-	-	-
XVI Afecciones perinatales	-	-	-	-	-	-	-	-	-	-	-	-	-
XVII Anomalías congénitas / cromosómicas	8,8	-	-	-	-	-	-	-	-	-	-	-	245,4
XVIII Causas mal definidas	8,8	-	-	-	-	-	-	-	27,2	-	-	-	122,7
XX Causas externas	52,6	-	-	-	-	-	-	-	-	84,9	34,7	141,6	613,5

#### MUJERES

GRUPO	TOTAL	N.E.	<1	1-4	5-14	15-24	25-34	35-44	45-54	55-64	65-74	75-84	85+
<b>Totales</b>	<b>1659,4</b>	-	-	-	-	-	43,4	32,3	83,5	339,6	928,0	3700,1	13389,4
I E. infecciosas y parasitarias	25,1	-	-	-	-	-	-	-	-	-	-	32,7	280,1
II Tumores	271,7	-	-	-	-	-	-	-	-	216,1	544,0	720,4	1064,4
III E. sangre / hematopoyéticos / inmunidad	20,9	-	-	-	-	-	-	-	-	-	-	-	280,1
IV E. endocrinas, nutricionales y metabólicas	41,8	-	-	-	-	-	-	-	-	30,9	64,0	65,5	280,1
V Trastornos mentales	133,8	-	-	-	-	-	-	-	-	-	-	327,4	1232,5
VI-VIII E. del s. Nervioso / órg. de los sentidos	83,6	-	-	-	-	-	-	-	-	30,9	32,0	229,2	616,2
IX E. del sistema circulatorio	706,4	-	-	-	-	-	43,4	-	-	-	192,0	1506,2	6498,6
X E. del sistema respiratorio	158,8	-	-	-	-	-	-	-	-	-	64,0	294,7	1512,6
XI E. del sistema digestivo	54,3	-	-	-	-	-	-	-	-	-	32,0	163,7	392,2
XII E. de la piel y del tejido subcutáneo	-	-	-	-	-	-	-	-	-	-	-	-	-
XIII E. del s. osteomuscular / conjuntivo	16,7	-	-	-	-	-	-	-	-	-	-	65,5	112,0
XIV E. del sistema genitourinario	71,1	-	-	-	-	-	-	-	-	30,9	-	196,5	560,2
XV Embarazo, parto y puerperio	4,2	-	-	-	-	-	-	32,3	-	-	-	-	-
XVI Afecciones perinatales	-	-	-	-	-	-	-	-	-	-	-	-	-
XVII Anomalías congénitas / cromosómicas	4,2	-	-	-	-	-	-	-	-	30,9	-	-	-
XVIII Causas mal definidas	12,5	-	-	-	-	-	-	-	-	-	-	-	168,1
XX Causas externas	54,3	-	-	-	-	-	-	-	83,5	-	-	98,2	392,2

## II.1.8.CAUSAS DE MUERTE POR EDAD Y SEXO

ÁREA I 2015

(Lista reducida 102 grupos. Cifras absolutas, tasas específicas por cien mil habitantes. V = varones, M = mujeres, T = total)

CAUSA DE MUERTE	TOTAL	N.E.	<1	1-4	5-14	15-24	25-34	35-44	45-54	55-64	65-74	75-84	85+
Total	V	357	-	-	-	-	4	3	14	37	59	114	126
		1564,4	-	-	-	-	156,6	89,5	381,0	1046,7	2050,0	5382,4	15460,1
	M	397	-	-	-	-	1	1	3	11	29	113	239
	T	1659,4	-	-	-	-	43,4	32,3	83,5	339,6	928,0	3700,1	13389,4
	754	-	-	-	-	5	4	17	48	88	227	365	
	1613,0	-	-	-	-	102,9	62,1	233,9	708,6	1465,9	4389,0	14038,5	
A00-B99, R75, U049 Ciertas enfermedades infecciosas y parasitarias	V	3	-	-	-	-	-	1	-	1	-	-	1
		13,1	-	-	-	-	-	29,8	-	28,3	-	-	122,7
	M	6	-	-	-	-	-	-	-	-	-	1	5
	T	25,1	-	-	-	-	-	-	-	-	-	32,7	280,1
	9	-	-	-	-	-	1	-	1	-	1	6	
	19,3	-	-	-	-	-	15,5	-	14,8	-	19,3	230,8	
1 Enfermedades infecciosas intestinales	V	-	-	-	-	-	-	-	-	-	-	-	-
	M	2	-	-	-	-	-	-	-	-	-	-	2
	T	8,4	-	-	-	-	-	-	-	-	-	-	112,0
2 Tuberculosis y sus efectos tardíos	V	2	-	-	-	-	-	-	-	-	-	-	2
	M	4,3	-	-	-	-	-	-	-	-	-	-	76,9
	T	-	-	-	-	-	-	-	-	-	-	-	-
3 Enfermedad meningocócica	V	-	-	-	-	-	-	-	-	-	-	-	-
	M	-	-	-	-	-	-	-	-	-	-	-	-
	T	-	-	-	-	-	-	-	-	-	-	-	-
4 Septicemia	V	2	-	-	-	-	-	1	-	-	-	-	1
	M	8,8	-	-	-	-	-	29,8	-	-	-	-	122,7
	T	4	-	-	-	-	-	-	-	-	-	1	3
5 Hepatitis vírica	V	16,7	-	-	-	-	-	-	-	-	-	32,7	168,1
	M	6	-	-	-	-	-	1	-	-	-	1	4
	T	12,8	-	-	-	-	-	15,5	-	-	-	19,3	153,8
6 SIDA	V	-	-	-	-	-	-	-	-	-	-	-	-
	M	1	-	-	-	-	-	-	-	1	-	-	-
	T	4,4	-	-	-	-	-	-	-	28,3	-	-	-
7 VIH+ (portador, evidencias de laboratorio del VIH, ...)	V	1	-	-	-	-	-	-	-	-	-	-	-
	M	2,1	-	-	-	-	-	-	-	-	-	-	-
	T	-	-	-	-	-	-	-	-	14,8	-	-	-
8 Resto de enfermedades infecciosas y parasitarias y sus efectos tardíos	V	-	-	-	-	-	-	-	-	-	-	-	-
	M	-	-	-	-	-	-	-	-	-	-	-	-
	T	-	-	-	-	-	-	-	-	-	-	-	-
C00-C48 Tumores	V	119	-	-	-	-	3	1	4	17	34	43	17
		521,5	-	-	-	-	117,5	29,8	108,8	480,9	1181,4	2030,2	2085,9
	M	65	-	-	-	-	-	-	-	7	17	22	19
	T	271,7	-	-	-	-	-	-	-	216,1	544,0	720,4	1064,4
	184	-	-	-	-	3	1	4	24	51	65	36	
	393,6	-	-	-	-	61,8	15,5	55,0	354,3	849,6	1256,8	1384,6	
9 Tumor maligno del labio, de la cavidad bucal y de la faringe	V	4	-	-	-	-	1	-	-	-	1	1	1
	M	17,5	-	-	-	-	39,2	-	-	-	34,7	47,2	122,7
	T	2	-	-	-	-	-	-	-	-	1	1	-
10 Tumor maligno del esófago	V	8,4	-	-	-	-	-	-	-	-	32,0	32,7	-
	M	6	-	-	-	-	1	-	-	-	2	2	1
	T	12,8	-	-	-	-	20,6	-	-	-	33,3	38,7	38,5
9 Tumor maligno del labio, de la cavidad bucal y de la faringe	V	11	-	-	-	-	-	1	1	-	7	1	1
	M	48,2	-	-	-	-	-	29,8	27,2	-	243,2	47,2	122,7
	T	3	-	-	-	-	-	-	-	2	-	-	1
		12,5	-	-	-	-	-	-	-	61,7	-	-	56,0
	14	-	-	-	-	-	1	1	2	7	1	2	
	30,0	-	-	-	-	-	15,5	13,8	29,5	116,6	19,3	76,9	

## II.1.8(Cont.). CAUSAS DE MUERTE POR EDAD Y SEXO

ÁREA I 2015

(Lista reducida 102 grupos. Cifras absolutas, tasas específicas por cien mil habitantes. V = varones, M = mujeres, T = total)

CAUSA DE MUERTE		TOTAL	N.E.	<1	1-4	5-14	15-24	25-34	35-44	45-54	55-64	65-74	75-84	85+
11 Tumor maligno del estómago	V	6	-	-	-	-	-	-	-	-	-	2	3	1
		26,3	-	-	-	-	-	-	-	-	-	69,5	141,6	122,7
	M	2	-	-	-	-	-	-	-	-	-	-	-	2
12 Tumor maligno del colon	T	8	-	-	-	-	-	-	-	-	-	2	3	3
		17,1	-	-	-	-	-	-	-	-	-	33,3	58,0	115,4
	V	12	-	-	-	-	-	-	-	-	2	2	6	2
13 Tumor maligno del recto, de la porción rectosigmoide y del ano	M	4	-	-	-	-	-	-	-	-	-	1	1	2
		16,7	-	-	-	-	-	-	-	-	-	32,0	32,7	112,0
	T	16	-	-	-	-	-	-	-	-	2	3	7	4
14 Tumor maligno del hígado y vías biliares intrahepáticas		34,2	-	-	-	-	-	-	-	-	29,5	50,0	135,3	153,8
	V	7	-	-	-	-	-	-	-	-	2	3	2	-
	M	1	-	-	-	-	-	-	-	-	-	-	-	1
15 Tumor maligno del páncreas	T	8	-	-	-	-	-	-	-	-	2	3	2	1
		17,1	-	-	-	-	-	-	-	-	29,5	50,0	38,7	38,5
	V	5	-	-	-	-	-	-	-	-	2	1	1	1
16 Otros tumores malignos digestivos	M	3	-	-	-	-	-	-	-	-	-	1	1	1
		12,5	-	-	-	-	-	-	-	-	-	32,0	32,7	56,0
	T	8	-	-	-	-	-	-	-	-	2	2	2	2
17 Tumor maligno de la laringe		17,1	-	-	-	-	-	-	-	-	29,5	33,3	38,7	76,9
	V	5	-	-	-	-	-	-	-	-	-	1	2	2
	M	5	-	-	-	-	-	-	-	-	-	2	3	-
18 Tumor maligno de la tráquea, de los bronquios y del pulmón	T	10	-	-	-	-	-	-	-	-	-	3	5	2
		21,4	-	-	-	-	-	-	-	-	-	50,0	96,7	76,9
	V	4	-	-	-	-	-	-	-	-	1	1	2	-
19 Otros tumores malignos respiratorios e intratorácicos	M	6	-	-	-	-	-	-	-	-	-	1	4	1
		25,1	-	-	-	-	-	-	-	-	-	32,0	131,0	56,0
	T	10	-	-	-	-	-	-	-	-	1	2	6	1
20 Tumores malignos del hueso y cartilagos articulares		21,4	-	-	-	-	-	-	-	-	14,8	33,3	116,0	38,5
	V	2	-	-	-	-	-	-	-	-	-	-	2	-
	M	8,8	-	-	-	-	-	-	-	-	-	-	94,4	-
21 Melanoma maligno de la piel	T	2	-	-	-	-	-	-	-	-	-	-	2	-
		4,3	-	-	-	-	-	-	-	-	-	-	38,7	-
	V	26	-	-	-	-	-	-	-	3	7	6	8	2
22 Otros tumores de la piel y tejidos blandos	M	5	-	-	-	-	-	-	-	81,6	198,0	208,5	377,7	245,4
		20,9	-	-	-	-	-	-	-	-	-	96,0	32,7	56,0
	T	31	-	-	-	-	-	-	-	3	7	9	9	3
23 Tumor maligno de la mama		66,3	-	-	-	-	-	-	-	41,3	103,3	149,9	174,0	115,4
	V	-	-	-	-	-	-	-	-	-	-	-	-	-
	M	-	-	-	-	-	-	-	-	-	-	-	-	-
24 Tumor maligno de la mama	T	2	-	-	-	-	-	-	-	-	-	-	2	-
		4,3	-	-	-	-	-	-	-	-	-	-	38,7	-
	V	1	-	-	-	-	-	-	-	-	-	1	-	-
25 Tumor maligno de la mama	M	1	-	-	-	-	-	-	-	-	-	-	-	1
		4,2	-	-	-	-	-	-	-	-	-	-	-	56,0
	T	2	-	-	-	-	-	-	-	-	-	1	-	1
26 Tumor maligno de la mama		4,3	-	-	-	-	-	-	-	-	-	16,7	-	38,5
	V	-	-	-	-	-	-	-	-	-	-	-	-	-
	M	8	-	-	-	-	-	-	-	-	3	-	3	2
27 Tumor maligno de la mama		33,4	-	-	-	-	-	-	-	-	92,6	-	98,2	112,0
	V	8	-	-	-	-	-	-	-	-	3	-	3	2
	T	17,1	-	-	-	-	-	-	-	-	44,3	-	58,0	76,9

## II.1.8(Cont.). CAUSAS DE MUERTE POR EDAD Y SEXO

ÁREA I 2015

(Lista reducida 102 grupos. Cifras absolutas, tasas específicas por cien mil habitantes. V = varones, M = mujeres, T = total)

CAUSA DE MUERTE	TOTAL	N.E.	<1	1-4	5-14	15-24	25-34	35-44	45-54	55-64	65-74	75-84	85+
24 Tumor maligno del cuello del útero	V	-	-	-	-	-	-	-	-	-	-	-	-
	M	-	-	-	-	-	-	-	-	-	-	-	-
	T	-	-	-	-	-	-	-	-	-	-	-	-
25 Tumor maligno de otras partes del útero	V	-	-	-	-	-	-	-	-	-	-	-	-
	M	1	-	-	-	-	-	-	-	-	1	-	-
	T	4,2	-	-	-	-	-	-	-	-	32,0	-	-
	T	1	-	-	-	-	-	-	-	-	1	-	-
	T	2,1	-	-	-	-	-	-	-	-	16,7	-	-
26 Tumor maligno del ovario	V	-	-	-	-	-	-	-	-	-	-	-	-
	M	2	-	-	-	-	-	-	-	1	-	1	-
	T	8,4	-	-	-	-	-	-	-	30,9	-	32,7	-
	T	2	-	-	-	-	-	-	-	1	-	1	-
	T	4,3	-	-	-	-	-	-	-	14,8	-	19,3	-
27 Otros tumores malignos de órganos genitales femeninos	V	-	-	-	-	-	-	-	-	-	-	-	-
	M	-	-	-	-	-	-	-	-	-	-	-	-
	T	-	-	-	-	-	-	-	-	-	-	-	-
28 Tumor maligno de la próstata	V	12	-	-	-	-	-	-	-	-	5	4	3
	M	52,6	-	-	-	-	-	-	-	-	173,7	188,9	368,1
	T	12	-	-	-	-	-	-	-	-	5	4	3
	T	25,7	-	-	-	-	-	-	-	-	83,3	77,3	115,4
29 Otros tumores malignos de órganos genitales masculinos	V	-	-	-	-	-	-	-	-	-	-	-	-
	M	-	-	-	-	-	-	-	-	-	-	-	-
	T	-	-	-	-	-	-	-	-	-	-	-	-
30 Tumor maligno del riñón, excepto pelvis renal	V	5	-	-	-	-	-	-	-	1	-	4	-
	M	21,9	-	-	-	-	-	-	-	28,3	-	188,9	-
	T	3	-	-	-	-	-	-	-	2	-	1	-
	T	12,5	-	-	-	-	-	-	-	64,0	-	56,0	-
	T	8	-	-	-	-	-	-	-	1	2	4	1
	T	17,1	-	-	-	-	-	-	-	14,8	33,3	77,3	38,5
31 Tumor maligno de la vejiga	V	4	-	-	-	-	-	-	-	-	1	2	1
	M	17,5	-	-	-	-	-	-	-	-	34,7	94,4	122,7
	T	4	-	-	-	-	-	-	-	-	1	2	1
	T	8,6	-	-	-	-	-	-	-	-	16,7	38,7	38,5
32 Otros tumores malignos de las vías urinarias	V	-	-	-	-	-	-	-	-	-	-	-	-
	M	-	-	-	-	-	-	-	-	-	-	-	-
	T	-	-	-	-	-	-	-	-	-	-	-	-
33 Tumor maligno del encéfalo	V	2	-	-	-	-	1	-	-	1	-	-	-
	M	8,8	-	-	-	-	39,2	-	-	28,3	-	-	-
	T	3	-	-	-	-	-	-	-	-	1	1	1
	T	12,5	-	-	-	-	-	-	-	-	32,0	32,7	56,0
	T	5	-	-	-	-	1	-	-	1	1	1	1
	T	10,7	-	-	-	-	20,6	-	-	14,8	16,7	19,3	38,5
34 Otros tumores malignos neurológicos y endocrinos	V	1	-	-	-	-	-	-	-	1	-	-	-
	M	4,4	-	-	-	-	-	-	-	28,3	-	-	-
	T	1	-	-	-	-	-	-	-	1	-	-	-
	T	4,2	-	-	-	-	-	-	-	-	32,0	-	-
	T	2	-	-	-	-	-	-	-	1	1	-	-
	T	4,3	-	-	-	-	-	-	-	14,8	16,7	-	-
35 Tumor maligno de los sitios mal definidos, secundarios y de sitios no especificados	V	2	-	-	-	-	-	-	-	-	1	1	-
	M	8,8	-	-	-	-	-	-	-	-	34,7	47,2	-
	T	3	-	-	-	-	-	-	-	-	1	2	-
	T	12,5	-	-	-	-	-	-	-	-	32,0	65,5	-
	T	5	-	-	-	-	-	-	-	-	2	3	-
	T	10,7	-	-	-	-	-	-	-	-	33,3	58,0	-
36 Otros tumores malignos del tejido linfático, de los órganos hematopoyéticos y de tejidos afines (excepto leucemias)	V	4	-	-	-	-	-	-	-	-	-	3	1
	M	17,5	-	-	-	-	-	-	-	-	-	141,6	122,7
	T	9	-	-	-	-	-	-	-	1	2	3	3
	T	37,6	-	-	-	-	-	-	-	30,9	64,0	98,2	168,1
	T	13	-	-	-	-	-	-	-	1	2	6	4
	T	27,8	-	-	-	-	-	-	-	14,8	33,3	116,0	153,8

## II.1.8(Cont.). CAUSAS DE MUERTE POR EDAD Y SEXO

ÁREA I 2015

(Lista reducida 102 grupos. Cifras absolutas, tasas específicas por cien mil habitantes. V = varones, M = mujeres, T = total)

CAUSA DE MUERTE		TOTAL	N.E.	<1	1-4	5-14	15-24	25-34	35-44	45-54	55-64	65-74	75-84	85+
37 Leucemia	V	3	-	-	-	-	-	1	-	-	-	1	-	1
		13,1	-	-	-	-	-	39,2	-	-	-	34,7	-	122,7
	M	2	-	-	-	-	-	-	-	-	-	-	1	1
	T	8,4	-	-	-	-	-	-	-	-	-	-	32,7	56,0
38 Tumores in situ	V	5	-	-	-	-	-	1	-	-	-	1	1	2
		10,7	-	-	-	-	-	20,6	-	-	-	16,7	19,3	76,9
	M	-	-	-	-	-	-	-	-	-	-	-	-	-
	T	-	-	-	-	-	-	-	-	-	-	-	-	-
39 Tumores benignos	V	-	-	-	-	-	-	-	-	-	-	-	-	-
	M	1	-	-	-	-	-	-	-	-	-	-	-	1
		4,2	-	-	-	-	-	-	-	-	-	-	-	56,0
	T	1	-	-	-	-	-	-	-	-	-	-	-	1
40 Síndrome Mielodiplásico	V	2,1	-	-	-	-	-	-	-	-	-	-	-	38,5
		3	-	-	-	-	-	-	-	-	-	1	1	1
	M	13,1	-	-	-	-	-	-	-	-	-	34,7	47,2	122,7
	T	3	-	-	-	-	-	-	-	-	-	1	1	1
41 Otros tumores de comportamiento incierto o desconocido	V	6,4	-	-	-	-	-	-	-	-	-	16,7	19,3	38,5
	M	-	-	-	-	-	-	-	-	-	-	-	-	-
		-	-	-	-	-	-	-	-	-	-	-	-	-
	T	-	-	-	-	-	-	-	-	-	-	-	-	-
D50-D89 Enfermedades de la sangre y de los órganos hematopoyéticos, y ciertos trastornos que afectan al mecanismo de la inmunidad	V	-	-	-	-	-	-	-	-	-	-	-	-	-
	M	5	-	-	-	-	-	-	-	-	-	-	-	5
		20,9	-	-	-	-	-	-	-	-	-	-	-	280,1
	T	5	-	-	-	-	-	-	-	-	-	-	-	5
42 Enfermedades de la sangre y de los órganos hematopoyéticos	V	10,7	-	-	-	-	-	-	-	-	-	-	-	192,3
	M	-	-	-	-	-	-	-	-	-	-	-	-	-
		5	-	-	-	-	-	-	-	-	-	-	-	5
	T	20,9	-	-	-	-	-	-	-	-	-	-	-	280,1
43 Ciertos trastornos que afectan al mecanismo de la inmunidad	V	5	-	-	-	-	-	-	-	-	-	-	-	5
	M	-	-	-	-	-	-	-	-	-	-	-	-	-
		10,7	-	-	-	-	-	-	-	-	-	-	-	192,3
	T	-	-	-	-	-	-	-	-	-	-	-	-	-
E00-E90 Enfermedades endocrinas, nutricionales y metabólicas	V	10	-	-	-	-	-	1	-	-	2	1	4	2
		43,8	-	-	-	-	-	39,2	-	-	56,6	34,7	188,9	245,4
	M	10	-	-	-	-	-	-	-	-	1	2	2	5
	T	41,8	-	-	-	-	-	-	-	-	30,9	64,0	65,5	280,1
44 Diabetes mellitus	V	20	-	-	-	-	-	1	-	-	3	3	6	7
		42,8	-	-	-	-	-	20,6	-	-	44,3	50,0	116,0	269,2
	M	7	-	-	-	-	-	-	-	-	1	1	3	2
	T	30,7	-	-	-	-	-	-	-	-	28,3	34,7	141,6	245,4
45 Otras enfermedades endocrinas, nutricionales y metabólicas	V	6	-	-	-	-	-	-	-	-	1	1	-	4
		25,1	-	-	-	-	-	-	-	-	30,9	32,0	-	224,1
	M	13	-	-	-	-	-	-	-	-	2	2	3	6
	T	27,8	-	-	-	-	-	-	-	-	29,5	33,3	58,0	230,8
F00-F99 Trastornos mentales y del comportamiento	V	3	-	-	-	-	-	1	-	-	1	-	1	-
		13,1	-	-	-	-	-	39,2	-	-	28,3	-	47,2	-
	M	4	-	-	-	-	-	-	-	-	-	1	2	1
	T	16,7	-	-	-	-	-	-	-	-	-	32,0	65,5	56,0
46 Trastornos mentales orgánicos senil y presenil	V	7	-	-	-	-	-	-	-	-	1	1	3	1
		15,0	-	-	-	-	-	20,6	-	-	14,8	16,7	58,0	38,5
	M	19	-	-	-	-	-	-	-	-	-	1	4	14
	T	83,3	-	-	-	-	-	-	-	-	-	34,7	188,9	1717,8
46 Trastornos mentales orgánicos senil y presenil	V	32	-	-	-	-	-	-	-	-	-	-	10	22
		133,8	-	-	-	-	-	-	-	-	-	-	327,4	1232,5
	M	51	-	-	-	-	-	-	-	-	-	1	14	36
	T	109,1	-	-	-	-	-	-	-	-	-	16,7	270,7	1384,6
46 Trastornos mentales orgánicos senil y presenil	V	19	-	-	-	-	-	-	-	-	-	1	4	14
		83,3	-	-	-	-	-	-	-	-	-	34,7	188,9	1717,8
	M	32	-	-	-	-	-	-	-	-	-	-	10	22
	T	133,8	-	-	-	-	-	-	-	-	-	-	327,4	1232,5
46 Trastornos mentales orgánicos senil y presenil	V	51	-	-	-	-	-	-	-	-	-	1	14	36
		109,1	-	-	-	-	-	-	-	-	-	16,7	270,7	1384,6
	M	19	-	-	-	-	-	-	-	-	-	1	4	14
	T	83,3	-	-	-	-	-	-	-	-	-	34,7	188,9	1717,8
46 Trastornos mentales orgánicos senil y presenil	V	32	-	-	-	-	-	-	-	-	-	-	10	22
		133,8	-	-	-	-	-	-	-	-	-	-	327,4	1232,5
	M	51	-	-	-	-	-	-	-	-	-	1	14	36
	T	109,1	-	-	-	-	-	-	-	-	-	16,7	270,7	1384,6

## II.1.8(Cont.). CAUSAS DE MUERTE POR EDAD Y SEXO

ÁREA I 2015

(Lista reducida 102 grupos. Cifras absolutas, tasas específicas por cien mil habitantes. V = varones, M = mujeres, T = total)

CAUSA DE MUERTE		TOTAL	N.E.	<1	1-4	5-14	15-24	25-34	35-44	45-54	55-64	65-74	75-84	85+
47 Trastornos mentales debidos al abuso de alcohol	V	-	-	-	-	-	-	-	-	-	-	-	-	-
	M	-	-	-	-	-	-	-	-	-	-	-	-	-
	T	-	-	-	-	-	-	-	-	-	-	-	-	-
48 Trastornos mentales debidos al uso de drogas (drogodependencia, toxicomanía)	V	-	-	-	-	-	-	-	-	-	-	-	-	-
	M	-	-	-	-	-	-	-	-	-	-	-	-	-
	T	-	-	-	-	-	-	-	-	-	-	-	-	-
49 Otros trastornos mentales y del comportamiento	V	-	-	-	-	-	-	-	-	-	-	-	-	-
	M	-	-	-	-	-	-	-	-	-	-	-	-	-
	T	-	-	-	-	-	-	-	-	-	-	-	-	-
G00-H95 Enfermedades del sistema nervioso y de los órganos de los sentidos	V	7	-	-	-	-	-	-	-	-	-	1	3	3
		30,7	-	-	-	-	-	-	-	-	-	34,7	141,6	368,1
	M	20	-	-	-	-	-	-	-	-	1	1	7	11
	T	83,6	-	-	-	-	-	-	-	-	30,9	32,0	229,2	616,2
50 Meningitis (otras en 003)	V	27	-	-	-	-	-	-	-	-	1	2	10	14
		57,8	-	-	-	-	-	-	-	-	14,8	33,3	193,3	538,5
	M	20	-	-	-	-	-	-	-	-	1	1	7	11
51 Enfermedad de Alzheimer	V	4	-	-	-	-	-	-	-	-	-	1	2	1
		17,5	-	-	-	-	-	-	-	-	-	34,7	94,4	122,7
	M	10	-	-	-	-	-	-	-	-	-	-	2	8
52 Otras enfermedades del sistema nervioso y de los órganos de los sentidos	V	14	-	-	-	-	-	-	-	-	-	1	4	9
		30,0	-	-	-	-	-	-	-	-	-	16,7	77,3	346,2
	M	10	-	-	-	-	-	-	-	-	1	1	5	3
I00-I99 Enfermedades del sistema circulatorio	V	3	-	-	-	-	-	-	-	-	-	-	1	2
		13,1	-	-	-	-	-	-	-	-	-	-	47,2	245,4
	M	10	-	-	-	-	-	-	-	-	1	1	5	3
53 Enfermedades cardiacas reumáticas crónicas	V	41,8	-	-	-	-	-	-	-	-	30,9	32,0	163,7	168,1
		27,8	-	-	-	-	-	-	-	-	14,8	16,7	116,0	192,3
	M	169	-	-	-	-	-	1	-	-	6	46	116	
54 Enfermedades hipertensivas	V	706,4	-	-	-	-	-	43,4	-	-	-	192,0	1506,2	6498,6
		285	-	-	-	-	-	1	1	5	9	18	83	168
	M	609,7	-	-	-	-	-	20,6	15,5	68,8	132,9	299,9	1604,8	6461,5
55 Infarto agudo de miocardio	V	116	-	-	-	-	-	1	5	9	12	37	52	
		508,3	-	-	-	-	-	29,8	136,1	254,6	417,0	1746,9	6380,4	
	M	169	-	-	-	-	-	1	-	-	6	46	116	
56 Otras enfermedades isquémicas del corazón	V	706,4	-	-	-	-	-	43,4	-	-	-	192,0	1506,2	6498,6
		285	-	-	-	-	-	1	1	5	9	18	83	168
	M	609,7	-	-	-	-	-	20,6	15,5	68,8	132,9	299,9	1604,8	6461,5
57 Insuficiencia cardiaca	V	9	-	-	-	-	-	-	-	-	2	1	1	5
		39,4	-	-	-	-	-	-	-	-	56,6	34,7	47,2	613,5
	M	26	-	-	-	-	-	-	-	-	2	2	2	22
58 Insuficiencia cardiaca	V	108,7	-	-	-	-	-	-	-	-	-	64,0	65,5	1232,5
		35	-	-	-	-	-	-	-	-	2	3	3	27
	M	74,9	-	-	-	-	-	-	-	-	29,5	50,0	58,0	1038,5
59 Insuficiencia cardiaca	V	24	-	-	-	-	-	1	2	4	2	8	7	
		105,2	-	-	-	-	-	29,8	54,4	113,2	69,5	377,7	858,9	
	M	18	-	-	-	-	-	-	-	-	-	9	9	
60 Insuficiencia cardiaca	V	75,2	-	-	-	-	-	-	-	-	-	294,7	504,2	
		42	-	-	-	-	-	1	2	4	2	17	16	
	M	89,9	-	-	-	-	-	-	15,5	27,5	59,0	33,3	328,7	615,4
61 Insuficiencia cardiaca	V	19	-	-	-	-	-	-	-	-	1	1	7	10
		83,3	-	-	-	-	-	-	-	-	28,3	34,7	330,5	1227,0
	M	16	-	-	-	-	-	-	-	-	-	-	4	12
62 Insuficiencia cardiaca	V	66,9	-	-	-	-	-	-	-	-	-	131,0	672,3	
		35	-	-	-	-	-	-	-	-	1	1	11	22
	M	74,9	-	-	-	-	-	-	-	-	14,8	16,7	212,7	846,2
63 Insuficiencia cardiaca	V	10	-	-	-	-	-	-	-	-	-	-	10	
		43,8	-	-	-	-	-	-	-	-	-	-	1227,0	
	M	21	-	-	-	-	-	-	-	-	-	-	5	16
64 Insuficiencia cardiaca	V	87,8	-	-	-	-	-	-	-	-	-	-	163,7	896,4
		31	-	-	-	-	-	-	-	-	-	-	5	26
	M	66,3	-	-	-	-	-	-	-	-	-	-	96,7	1000,0

## II.1.8(Cont.). CAUSAS DE MUERTE POR EDAD Y SEXO

ÁREA I 2015

(Lista reducida 102 grupos. Cifras absolutas, tasas específicas por cien mil habitantes. V = varones, M = mujeres, T = total)

CAUSA DE MUERTE		TOTAL	N.E.	<1	1-4	5-14	15-24	25-34	35-44	45-54	55-64	65-74	75-84	85+
58 Otras enfermedades del corazón	V	22	-	-	-	-	-	-	-	1	1	3	10	7
		96,4	-	-	-	-	-	-	-	27,2	28,3	104,2	472,1	858,9
	M	32	-	-	-	-	-	-	-	-	-	-	6	26
59 Enfermedades cerebrovasculares	T	133,8	-	-	-	-	-	-	-	-	-	-	196,5	1456,6
	V	54	-	-	-	-	-	-	-	1	1	3	16	33
		115,5	-	-	-	-	-	-	-	13,8	14,8	50,0	309,4	1269,2
60 Arteriosclerosis	V	26	-	-	-	-	-	-	-	1	1	4	8	12
		113,9	-	-	-	-	-	-	-	27,2	28,3	139,0	377,7	1472,4
	M	49	-	-	-	-	-	-	-	-	-	4	20	25
61 Otras enfermedades de los vasos sanguíneos	T	204,8	-	-	-	-	-	-	-	-	-	128,0	654,9	1400,6
	V	75	-	-	-	-	-	-	-	1	1	8	28	37
		160,4	-	-	-	-	-	-	-	13,8	14,8	133,3	541,4	1423,1
62 Influenza (gripe) (incluye gripe aviar y gripe A)	V	-	-	-	-	-	-	-	-	-	-	-	-	-
		-	-	-	-	-	-	-	-	-	-	-	-	-
	M	3	-	-	-	-	-	-	-	-	-	-	-	3
63 Neumonía	T	12,5	-	-	-	-	-	-	-	-	-	-	-	168,1
	V	3	-	-	-	-	-	-	-	-	-	-	-	3
		6,4	-	-	-	-	-	-	-	-	-	-	-	115,4
64 Enfermedades crónicas de las vías respiratorias inferiores (excepto Asma)	V	6	-	-	-	-	-	-	-	1	-	1	3	1
		26,3	-	-	-	-	-	-	-	27,2	-	34,7	141,6	122,7
	M	4	-	-	-	-	-	1	-	-	-	-	-	3
65 Asma	T	16,7	-	-	-	-	43,4	-	-	-	-	-	-	168,1
	V	10	-	-	-	-	1	-	1	-	1	3	4	
		21,4	-	-	-	-	20,6	-	13,8	-	16,7	58,0	153,8	
66 Insuficiencia respiratoria	V	41	-	-	-	-	-	-	-	2	-	4	15	20
		179,7	-	-	-	-	-	-	-	54,4	-	139,0	708,2	2454,0
	M	38	-	-	-	-	-	-	-	-	-	2	9	27
67 Otras enfermedades del sistema respiratorio	T	158,8	-	-	-	-	-	-	-	-	-	64,0	294,7	1512,6
	V	79	-	-	-	-	-	-	-	2	-	6	24	47
		169,0	-	-	-	-	-	-	-	27,5	-	100,0	464,0	1807,7
68 Úlcera de estómago, duodeno y yeyuno	V	-	-	-	-	-	-	-	-	-	-	-	-	-
		-	-	-	-	-	-	-	-	-	-	-	-	-
	M	-	-	-	-	-	-	-	-	-	-	-	-	-
69 Otras enfermedades del sistema digestivo	T	-	-	-	-	-	-	-	-	-	-	-	-	-
	V	11	-	-	-	-	-	-	-	-	-	-	4	7
		48,2	-	-	-	-	-	-	-	-	-	-	188,9	858,9
70 Otras enfermedades del sistema digestivo	V	15	-	-	-	-	-	-	-	-	-	-	3	12
		62,7	-	-	-	-	-	-	-	-	-	-	98,2	672,3
	M	26	-	-	-	-	-	-	-	-	-	-	7	19
71 Otras enfermedades del sistema digestivo	T	55,6	-	-	-	-	-	-	-	-	-	-	135,3	730,8
	V	14	-	-	-	-	-	-	-	-	-	2	4	8
		61,3	-	-	-	-	-	-	-	-	-	69,5	188,9	981,6
72 Otras enfermedades del sistema digestivo	V	4	-	-	-	-	-	-	-	-	-	-	1	3
		16,7	-	-	-	-	-	-	-	-	-	-	32,7	168,1
	M	18	-	-	-	-	-	-	-	-	-	2	5	11
73 Otras enfermedades del sistema digestivo	T	38,5	-	-	-	-	-	-	-	-	-	33,3	96,7	423,1
	V	-	-	-	-	-	-	-	-	-	-	-	-	-
	M	3	-	-	-	-	-	-	-	-	-	-	-	3
74 Otras enfermedades del sistema digestivo	T	12,5	-	-	-	-	-	-	-	-	-	-	-	168,1
	V	3	-	-	-	-	-	-	-	-	-	-	-	3
		6,4	-	-	-	-	-	-	-	-	-	-	-	115,4
75 Otras enfermedades del sistema digestivo	V	-	-	-	-	-	-	-	-	-	-	-	-	-
		-	-	-	-	-	-	-	-	-	-	-	-	-
	M	-	-	-	-	-	-	-	-	-	-	-	-	-
76 Otras enfermedades del sistema digestivo	T	-	-	-	-	-	-	-	-	-	-	-	-	-
	V	16	-	-	-	-	-	-	-	2	-	2	7	5
		70,1	-	-	-	-	-	-	-	54,4	-	69,5	330,5	613,5
77 Otras enfermedades del sistema digestivo	V	16	-	-	-	-	-	-	-	-	-	2	5	9
		66,9	-	-	-	-	-	-	-	-	-	64,0	163,7	504,2
	M	32	-	-	-	-	-	-	-	-	-	4	12	14
78 Otras enfermedades del sistema digestivo	T	68,5	-	-	-	-	-	-	-	27,5	-	66,6	232,0	538,5
	V	16	-	-	-	-	-	-	-	1	5	3	4	3
		70,1	-	-	-	-	-	-	-	27,2	141,4	104,2	188,9	368,1
79 Otras enfermedades del sistema digestivo	V	13	-	-	-	-	-	-	-	-	-	1	5	7
		54,3	-	-	-	-	-	-	-	-	-	32,0	163,7	392,2
	M	29	-	-	-	-	-	-	-	1	5	4	9	10
80 Otras enfermedades del sistema digestivo	T	62,0	-	-	-	-	-	-	-	13,8	73,8	66,6	174,0	384,6
	V	-	-	-	-	-	-	-	-	-	-	-	-	-
	M	1	-	-	-	-	-	-	-	-	-	-	1	-
81 Otras enfermedades del sistema digestivo	V	4,2	-	-	-	-	-	-	-	-	-	-	32,7	-
		1	-	-	-	-	-	-	-	-	-	-	1	-
	M	2,1	-	-	-	-	-	-	-	-	-	-	19,3	-

## II.1.8(Cont.). CAUSAS DE MUERTE POR EDAD Y SEXO

ÁREA I 2015

(Lista reducida 102 grupos. Cifras absolutas, tasas específicas por cien mil habitantes. V = varones, M = mujeres, T = total)

CAUSA DE MUERTE		TOTAL	N.E.	<1	1-4	5-14	15-24	25-34	35-44	45-54	55-64	65-74	75-84	85+
69 Enteritis y colitis no infecciosas	V	-	-	-	-	-	-	-	-	-	-	-	-	-
	M	-	-	-	-	-	-	-	-	-	-	-	-	-
	T	-	-	-	-	-	-	-	-	-	-	-	-	-
70 Enfermedad vascular intestinal	V	2	-	-	-	-	-	-	-	-	-	1	-	1
	M	8,8	-	-	-	-	-	-	-	-	-	34,7	-	122,7
	T	1	-	-	-	-	-	-	-	-	-	-	-	1
71 Cirrosis y otras enfermedades crónicas del hígado	V	4,2	-	-	-	-	-	-	-	-	-	1	-	56,0
	M	3	-	-	-	-	-	-	-	-	-	16,7	-	2
	T	6,4	-	-	-	-	-	-	-	-	-	1	-	76,9
72 Otras enfermedades del sistema digestivo	V	5	-	-	-	-	-	-	-	4	1	1	-	-
	M	21,9	-	-	-	-	-	-	-	113,2	34,7	-	-	-
	T	2	-	-	-	-	-	-	-	-	1	1	-	-
L00-L99 Enfermedades de la piel y del tejido subcutáneo	V	8,4	-	-	-	-	-	-	-	-	32,0	32,7	-	-
	M	7	-	-	-	-	-	-	-	4	2	1	-	-
	T	15,0	-	-	-	-	-	-	-	59,0	33,3	19,3	-	-
73 Enfermedades de la piel y del tejido subcutáneo	V	9	-	-	-	-	-	-	1	1	1	4	2	2
	M	39,4	-	-	-	-	-	-	27,2	28,3	34,7	188,9	245,4	6
	T	9	-	-	-	-	-	-	-	-	-	3	6	3
M00-M99 Enfermedades del sistema osteomuscular y del tejido conjuntivo	V	37,6	-	-	-	-	-	-	-	-	-	98,2	336,1	8
	M	18	-	-	-	-	-	-	1	1	1	7	8	8
	T	38,5	-	-	-	-	-	-	13,8	14,8	16,7	135,3	307,7	1
74 Artritis reumatoide y osteoartritis	V	1	-	-	-	-	-	-	-	-	-	1	-	-
	M	4,4	-	-	-	-	-	-	-	-	-	34,7	-	-
	T	1	-	-	-	-	-	-	-	-	-	1	-	-
75 Osteoporosis y fracturas patológicas	V	2,1	-	-	-	-	-	-	-	-	-	16,7	-	-
	M	4	-	-	-	-	-	-	1	-	1	1	1	1
	T	17,5	-	-	-	-	-	-	27,2	-	34,7	47,2	122,7	2
76 Otras enfermedades del sistema osteomuscular y del tejido conjuntivo	V	4	-	-	-	-	-	-	-	-	-	65,5	112,0	2
	M	4	-	-	-	-	-	-	-	-	-	2	2	3
	T	16,7	-	-	-	-	-	-	-	-	-	3	3	3
N00-N99 Enfermedades del sistema genitourinario	V	8	-	-	-	-	-	-	1	-	1	3	3	3
	M	17,1	-	-	-	-	-	-	13,8	-	16,7	58,0	115,4	1
	T	1	-	-	-	-	-	-	-	-	-	1	-	-
77 Enfermedades del riñón y del uréter	V	4,4	-	-	-	-	-	-	-	-	-	-	-	-
	M	1	-	-	-	-	-	-	-	-	-	-	-	-
	T	2,1	-	-	-	-	-	-	-	-	-	16,7	-	-
78 Enfermedades de los genitales masculinos	V	2	-	-	-	-	-	-	-	-	-	1	1	1
	M	8,8	-	-	-	-	-	-	-	-	-	47,2	122,7	2
	T	3	-	-	-	-	-	-	-	-	-	1	2	2
79 Otras enfermedades del sistema genitourinario	V	12,5	-	-	-	-	-	-	-	-	-	32,7	112,0	3
	M	5	-	-	-	-	-	-	-	-	-	2	3	3
	T	10,7	-	-	-	-	-	-	-	-	-	38,7	115,4	1
80 Otras enfermedades del sistema genitourinario	V	1	-	-	-	-	-	-	1	-	-	-	-	-
	M	4,4	-	-	-	-	-	-	27,2	-	-	-	-	-
	T	1	-	-	-	-	-	-	-	-	-	1	-	-
81 Otras enfermedades del sistema genitourinario	V	4,2	-	-	-	-	-	-	-	-	-	32,7	-	-
	M	2	-	-	-	-	-	-	-	-	-	1	-	-
	T	4,3	-	-	-	-	-	-	-	-	-	19,3	-	-
82 Otras enfermedades del sistema genitourinario	V	5	-	-	-	-	-	-	-	-	-	-	-	5
	M	21,9	-	-	-	-	-	-	-	-	-	-	-	613,5
	T	17	-	-	-	-	-	-	-	-	1	-	6	10
83 Otras enfermedades del sistema genitourinario	V	71,1	-	-	-	-	-	-	-	-	30,9	-	196,5	560,2
	M	22	-	-	-	-	-	-	-	-	-	6	15	15
	T	47,1	-	-	-	-	-	-	-	-	14,8	-	116,0	576,9
84 Otras enfermedades del sistema genitourinario	V	2	-	-	-	-	-	-	-	-	-	-	-	2
	M	8,8	-	-	-	-	-	-	-	-	-	-	-	245,4
	T	7	-	-	-	-	-	-	-	-	-	-	1	6
85 Otras enfermedades del sistema genitourinario	V	29,3	-	-	-	-	-	-	-	-	-	-	32,7	336,1
	M	9	-	-	-	-	-	-	-	-	-	-	1	8
	T	19,3	-	-	-	-	-	-	-	-	-	-	19,3	307,7
86 Otras enfermedades del sistema genitourinario	V	1	-	-	-	-	-	-	-	-	-	-	-	1
	M	4,4	-	-	-	-	-	-	-	-	-	-	-	122,7
	T	1	-	-	-	-	-	-	-	-	-	-	-	1
87 Otras enfermedades del sistema genitourinario	V	2,1	-	-	-	-	-	-	-	-	-	-	-	38,5
	M	-	-	-	-	-	-	-	-	-	-	-	-	-
	T	1	-	-	-	-	-	-	-	-	-	-	-	1
88 Otras enfermedades del sistema genitourinario	V	2,1	-	-	-	-	-	-	-	-	-	-	-	38,5
	M	-	-	-	-	-	-	-	-	-	-	-	-	-
	T	1	-	-	-	-	-	-	-	-	-	-	-	1
89 Otras enfermedades del sistema genitourinario	V	2,1	-	-	-	-	-	-	-	-	-	-	-	38,5
	M	-	-	-	-	-	-	-	-	-	-	-	-	-
	T	1	-	-	-	-	-	-	-	-	-	-	-	1



## II.1.8(Cont.). CAUSAS DE MUERTE POR EDAD Y SEXO

ÁREA I 2015

(Lista reducida 102 grupos. Cifras absolutas, tasas específicas por cien mil habitantes. V = varones, M = mujeres, T = total)

CAUSA DE MUERTE		TOTAL	N.E.	<1	1-4	5-14	15-24	25-34	35-44	45-54	55-64	65-74	75-84	85+
79 Enfermedades de los genitales femeninos y trastornos de la mama	V	-	-	-	-	-	-	-	-	-	-	-	-	-
	M	-	-	-	-	-	-	-	-	-	-	-	-	-
	T	-	-	-	-	-	-	-	-	-	-	-	-	-
80 Otras enfermedades del sistema genitourinario	V	2	-	-	-	-	-	-	-	-	-	-	-	2
	M	8,8	-	-	-	-	-	-	-	-	-	-	-	245,4
	T	10	-	-	-	-	-	-	-	-	1	-	5	4
	V	41,8	-	-	-	-	-	-	-	-	30,9	-	163,7	224,1
	M	12	-	-	-	-	-	-	-	-	1	-	5	6
	T	25,7	-	-	-	-	-	-	-	-	14,8	-	96,7	230,8
<b>000-099 Embarazo, parto y puerperio</b>	<b>V</b>	-	-	-	-	-	-	-	-	-	-	-	-	-
	<b>M</b>	1	-	-	-	-	-	-	1	-	-	-	-	-
	<b>T</b>	4,2	-	-	-	-	-	-	32,3	-	-	-	-	-
	V	2,1	-	-	-	-	-	-	15,5	-	-	-	-	-
81 Embarazo, parto y puerperio	V	-	-	-	-	-	-	-	-	-	-	-	-	-
	M	1	-	-	-	-	-	-	1	-	-	-	-	-
	T	4,2	-	-	-	-	-	-	32,3	-	-	-	-	-
	V	2,1	-	-	-	-	-	-	15,5	-	-	-	-	-
<b>P00-P96 Ciertas afecciones originadas en el periodo perinatal</b>	<b>V</b>	-	-	-	-	-	-	-	-	-	-	-	-	-
	<b>M</b>	-	-	-	-	-	-	-	-	-	-	-	-	-
	<b>T</b>	-	-	-	-	-	-	-	-	-	-	-	-	-
82 Ciertas afecciones originadas en el periodo perinatal	V	-	-	-	-	-	-	-	-	-	-	-	-	-
	M	-	-	-	-	-	-	-	-	-	-	-	-	-
	T	-	-	-	-	-	-	-	-	-	-	-	-	-
<b>Q00-Q99 Malformaciones congénitas, deformidades y anomalías cromosómicas</b>	<b>V</b>	2	-	-	-	-	-	-	-	-	-	-	-	2
	<b>M</b>	8,8	-	-	-	-	-	-	-	-	-	-	-	245,4
	<b>T</b>	1	-	-	-	-	-	-	-	-	1	-	-	-
	V	4,2	-	-	-	-	-	-	-	-	30,9	-	-	-
	M	3	-	-	-	-	-	-	-	-	1	-	-	2
	T	6,4	-	-	-	-	-	-	-	-	14,8	-	-	76,9
83 Malformaciones congénitas del sistema nervioso	V	-	-	-	-	-	-	-	-	-	-	-	-	-
	M	-	-	-	-	-	-	-	-	-	-	-	-	-
	T	-	-	-	-	-	-	-	-	-	-	-	-	-
84 Malformaciones congénitas del sistema circulatorio	V	-	-	-	-	-	-	-	-	-	-	-	-	-
	M	-	-	-	-	-	-	-	-	-	-	-	-	-
	T	-	-	-	-	-	-	-	-	-	-	-	-	-
85 Otras malformaciones congénitas, deformidades y anomalías cromosómicas	V	2	-	-	-	-	-	-	-	-	-	-	-	2
	M	8,8	-	-	-	-	-	-	-	-	-	-	-	245,4
	T	1	-	-	-	-	-	-	-	-	1	-	-	-
	V	4,2	-	-	-	-	-	-	-	-	30,9	-	-	-
	M	3	-	-	-	-	-	-	-	-	1	-	-	2
	T	6,4	-	-	-	-	-	-	-	-	14,8	-	-	76,9
<b>R00-R99(-R75) Síntomas, signos y hallazgos anormales clínicos y de laboratorio, no clasificados en otra parte</b>	<b>V</b>	2	-	-	-	-	-	-	-	1	-	-	-	1
	<b>M</b>	8,8	-	-	-	-	-	-	-	27,2	-	-	-	122,7
	<b>T</b>	3	-	-	-	-	-	-	-	-	-	-	-	3
	V	12,5	-	-	-	-	-	-	-	-	-	-	-	168,1
	M	5	-	-	-	-	-	-	-	1	-	-	-	4
	T	10,7	-	-	-	-	-	-	-	13,8	-	-	-	153,8
86 Paro cardíaco, muerte sin asistencia y otra causa desconocida de mortalidad	V	1	-	-	-	-	-	-	-	1	-	-	-	-
	M	4,4	-	-	-	-	-	-	-	27,2	-	-	-	-
	T	1	-	-	-	-	-	-	-	1	-	-	-	-
	V	2,1	-	-	-	-	-	-	-	13,8	-	-	-	-
87 Senilidad	V	1	-	-	-	-	-	-	-	-	-	-	-	1
	M	4,4	-	-	-	-	-	-	-	-	-	-	-	122,7
	T	3	-	-	-	-	-	-	-	-	-	-	-	3
	V	12,5	-	-	-	-	-	-	-	-	-	-	-	168,1
	M	4	-	-	-	-	-	-	-	-	-	-	-	4
	T	8,6	-	-	-	-	-	-	-	-	-	-	-	153,8

## II.1.8(Cont.). CAUSAS DE MUERTE POR EDAD Y SEXO

ÁREA I 2015

(Lista reducida 102 grupos. Cifras absolutas, tasas específicas por cien mil habitantes. V = varones, M = mujeres, T = total)

CAUSA DE MUERTE		TOTAL	N.E.	<1	1-4	5-14	15-24	25-34	35-44	45-54	55-64	65-74	75-84	85+
88	Muerte súbita infantil	V	-	-	-	-	-	-	-	-	-	-	-	-
		M	-	-	-	-	-	-	-	-	-	-	-	-
		T	-	-	-	-	-	-	-	-	-	-	-	-
89	Resto de síntomas, signos y hallazgos anormales clínicos y de laboratorio, no clasificados en otra parte	V	-	-	-	-	-	-	-	-	-	-	-	-
		M	-	-	-	-	-	-	-	-	-	-	-	-
		T	-	-	-	-	-	-	-	-	-	-	-	-
V01-Y89	Causas externas de morbilidad y mortalidad	V	12	-	-	-	-	-	-	3	1	3	5	
		M	52,6	-	-	-	-	-	-	84,9	34,7	141,6	613,5	
		M	13	-	-	-	-	-	3	-	-	3	7	
		T	54,3	-	-	-	-	-	83,5	-	-	98,2	392,2	
		T	25	-	-	-	-	-	3	3	1	6	12	
		T	53,5	-	-	-	-	-	41,3	44,3	16,7	116,0	461,5	
90	Accidentes de tráfico de vehículos de motor	V	1	-	-	-	-	-	-	1	-	-	-	
		M	4,4	-	-	-	-	-	-	28,3	-	-	-	
		M	1	-	-	-	-	-	1	-	-	-	-	
		T	4,2	-	-	-	-	-	27,8	-	-	-	-	
		T	2	-	-	-	-	-	1	1	-	-	-	
		T	4,3	-	-	-	-	-	13,8	14,8	-	-	-	
91	Otros accidentes de transporte	V	-	-	-	-	-	-	-	-	-	-	-	
		M	-	-	-	-	-	-	-	-	-	-	-	
		T	-	-	-	-	-	-	-	-	-	-	-	
92	Caidas accidentales	V	4	-	-	-	-	-	-	-	-	1	3	
		M	17,5	-	-	-	-	-	-	-	-	47,2	368,1	
		M	7	-	-	-	-	-	-	-	-	1	6	
		T	29,3	-	-	-	-	-	-	-	-	32,7	336,1	
		T	11	-	-	-	-	-	-	-	-	2	9	
		T	23,5	-	-	-	-	-	-	-	-	38,7	346,2	
93	Ahogamiento, sumersión y sofocación accidentales	V	2	-	-	-	-	-	-	1	-	1	-	
		M	8,8	-	-	-	-	-	-	28,3	-	47,2	-	
		M	-	-	-	-	-	-	-	-	-	-	-	
		T	2	-	-	-	-	-	-	1	-	1	-	
		T	4,3	-	-	-	-	-	-	14,8	-	19,3	-	
94	Accidentes por fuego, humo y sustancias calientes	V	-	-	-	-	-	-	-	-	-	-	-	
		M	1	-	-	-	-	-	1	-	-	-	-	
		M	4,2	-	-	-	-	-	27,8	-	-	-	-	
		T	1	-	-	-	-	-	1	-	-	-	-	
		T	2,1	-	-	-	-	-	13,8	-	-	-	-	
95	Envenenamiento accidental por psicofármacos y drogas de abuso	V	1	-	-	-	-	-	-	-	-	-	1	
		M	4,4	-	-	-	-	-	-	-	-	-	122,7	
		M	2	-	-	-	-	-	-	-	-	1	1	
		T	8,4	-	-	-	-	-	-	-	-	32,7	56,0	
		T	3	-	-	-	-	-	-	-	-	1	2	
		T	6,4	-	-	-	-	-	-	-	-	19,3	76,9	
96	Otros envenenamientos accidentales	V	-	-	-	-	-	-	-	-	-	-	-	
		M	-	-	-	-	-	-	-	-	-	-	-	
		T	-	-	-	-	-	-	-	-	-	-	-	
97	Otros accidentes	V	1	-	-	-	-	-	-	-	-	1	-	
		M	4,4	-	-	-	-	-	-	-	-	47,2	-	
		M	-	-	-	-	-	-	-	-	-	-	-	
		T	1	-	-	-	-	-	-	-	-	1	-	
		T	2,1	-	-	-	-	-	-	-	-	19,3	-	
98	Suicidio y lesiones autoinfligidas	V	3	-	-	-	-	-	-	1	1	-	1	
		M	13,1	-	-	-	-	-	-	28,3	34,7	-	122,7	
		M	2	-	-	-	-	-	1	-	-	1	-	
		T	8,4	-	-	-	-	-	27,8	-	-	32,7	-	
		T	5	-	-	-	-	-	1	1	1	1	1	
		T	10,7	-	-	-	-	-	13,8	14,8	16,7	19,3	38,5	
99	Agresiones (homicidio)	V	-	-	-	-	-	-	-	-	-	-	-	
		M	-	-	-	-	-	-	-	-	-	-	-	
		T	-	-	-	-	-	-	-	-	-	-	-	

## II.1.8(Cont.). CAUSAS DE MUERTE POR EDAD Y SEXO

ÁREA I 2015

(Lista reducida 102 grupos. Cifras absolutas, tasas específicas por cien mil habitantes. V = varones, M = mujeres, T = total)

CAUSA DE MUERTE	TOTAL	N.E.	<1	1-4	5-14	15-24	25-34	35-44	45-54	55-64	65-74	75-84	85+
100 Eventos de intención no determinada	V	-	-	-	-	-	-	-	-	-	-	-	-
	M	-	-	-	-	-	-	-	-	-	-	-	-
	T	-	-	-	-	-	-	-	-	-	-	-	-
101 Complicaciones de la atención médica y quirúrgica	V	-	-	-	-	-	-	-	-	-	-	-	-
	M	-	-	-	-	-	-	-	-	-	-	-	-
	T	-	-	-	-	-	-	-	-	-	-	-	-
102 Otras causas externas y sus efectos tardíos	V	-	-	-	-	-	-	-	-	-	-	-	-
	M	-	-	-	-	-	-	-	-	-	-	-	-
	T	-	-	-	-	-	-	-	-	-	-	-	-

## II.1.9.CAUSAS DE MUERTE POR SEXO

### ÁREA I 2015

(Lista reducida 102 grupos. Cifras absolutas, tasas específicas por 100.000, índice de mortalidad estandarizado, error estándar, años potenciales de vida perdidos, tasa de APVP, % APVP, media APVP, tasas estandarizadas APVP por población Europea)

CAUSA DE MUERTE		Nº	Tasa 0/0000	IME	EE	APVP	TASA APVP	% APVP	MEDIA APVP	T. STD. APVP
Total	V	357	1564,4	95,1	5,0	970,0	5261,7	100,0	10,8	4016,2
	M	397	1659,4	102,9	5,2	249,5	1427,3	100,0	9,2	1065,1
	T	754	1613,0	99,8	3,6	1219,5	3395,4	100,0	10,4	2584,4
A00-B99, R75, U049 Ciertas enfermedades infecciosas y parasitarias	V	3	13,1	66,8	38,6	37,0	200,7	3,8	18,5	160,1
	M	6	25,1	109,9	44,9	-	-	-	-	-
	T	9	19,3	90,9	30,3	37,0	103,0	3,0	18,5	82,7
1 Enfermedades infecciosas intestinales	V	-	-	-	-	-	-	-	-	-
	M	2	8,4	207,6	146,8	-	-	-	-	-
	T	2	4,3	127,5	90,1	-	-	-	-	-
2 Tuberculosis y sus efectos tardíos	V	-	-	-	-	-	-	-	-	-
	M	-	-	-	-	-	-	-	-	-
	T	-	-	-	-	-	-	-	-	-
3 Enfermedad meningocócica	V	-	-	-	-	-	-	-	-	-
	M	-	-	-	-	-	-	-	-	-
	T	-	-	-	-	-	-	-	-	-
4 Septicemia	V	2	8,8	148,8	105,2	25,5	138,3	2,6	25,5	119,4
	M	4	16,7	122,9	61,5	-	-	-	-	-
	T	6	12,8	129,9	53,0	25,5	71,0	2,1	25,5	61,7
5 Hepatitis vírica	V	-	-	-	-	-	-	-	-	-
	M	-	-	-	-	-	-	-	-	-
	T	-	-	-	-	-	-	-	-	-
6 SIDA	V	1	4,4	148,1	148,1	11,5	62,4	1,2	11,5	40,7
	M	-	-	-	-	-	-	-	-	-
	T	1	2,1	144,0	144,0	11,5	32,0	0,9	11,5	21,1
7 VIH+ (portador, evidencias de laboratorio del VIH, ...)	V	-	-	-	-	-	-	-	-	-
	M	-	-	-	-	-	-	-	-	-
	T	-	-	-	-	-	-	-	-	-
8 Resto de enfermedades infecciosas y parasitarias y sus efectos tardíos	V	-	-	-	-	-	-	-	-	-
	M	-	-	-	-	-	-	-	-	-
	T	-	-	-	-	-	-	-	-	-
C00-C48 Tumores	V	119	521,5	98,9	9,1	441,0	2392,2	45,5	9,2	1858,2
	M	65	271,7	87,7	10,9	78,5	449,1	31,5	5,2	278,2
	T	184	393,6	95,9	7,1	519,5	1446,4	42,6	8,2	1094,0
9 Tumor maligno del labio, de la cavidad bucal y de la faringe	V	4	17,5	105,7	52,8	42,0	227,8	4,3	21,0	220,1
	M	2	8,4	203,9	144,2	2,5	14,3	1,0	2,5	6,6
	T	6	12,8	129,5	52,9	44,5	123,9	3,6	14,8	118,7
10 Tumor maligno del esófago	V	11	48,2	334,1	100,7	58,0	314,6	6,0	7,3	238,9
	M	3	12,5	360,2	208,0	18,0	103,0	7,2	9,0	67,1
	T	14	30,0	350,0	93,5	76,0	211,6	6,2	7,6	154,1
11 Tumor maligno del estómago	V	6	26,3	109,8	44,8	-	-	-	-	-
	M	2	8,4	54,6	38,6	-	-	-	-	-
	T	8	17,1	88,6	31,3	-	-	-	-	-
12 Tumor maligno del colon	V	12	52,6	93,6	27,0	19,5	105,8	2,0	6,5	61,6
	M	4	16,7	51,6	25,8	-	-	-	-	-
	T	16	34,2	78,8	19,7	19,5	54,3	1,6	6,5	31,9
13 Tumor maligno del recto, de la porción rectosigmoide y del ano	V	7	30,7	145,2	54,9	11,0	59,7	1,1	5,5	35,8
	M	1	4,2	38,9	38,9	-	-	-	-	-
	T	8	17,1	110,0	38,9	11,0	30,6	0,9	5,5	18,8
14 Tumor maligno del hígado y vías biliares intrahepáticas	V	5	21,9	70,9	31,7	29,5	160,0	3,0	9,8	102,6
	M	3	12,5	149,1	86,1	2,5	14,3	1,0	2,5	6,6
	T	8	17,1	90,7	32,1	32,0	89,1	2,6	8,0	56,4
15 Tumor maligno del páncreas	V	5	21,9	93,5	41,8	2,5	13,6	0,3	2,5	7,1
	M	5	20,9	91,3	40,8	2,5	14,3	1,0	2,5	6,6
	T	10	21,4	93,1	29,4	5,0	13,9	0,4	2,5	6,9
16 Otros tumores malignos digestivos	V	4	17,5	150,9	75,5	18,0	97,6	1,9	9,0	61,2
	M	6	25,1	251,8	102,8	-	-	-	-	-
	T	10	21,4	200,4	63,4	18,0	50,1	1,5	9,0	31,4
17 Tumor maligno de la laringe	V	2	8,8	68,3	48,3	-	-	-	-	-
	M	-	-	-	-	-	-	-	-	-
	T	2	4,3	66,7	47,2	-	-	-	-	-
18 Tumor maligno de la tráquea, de los bronquios y del pulmón	V	26	113,9	90,3	17,7	141,0	764,8	14,5	8,8	522,2
	M	5	20,9	66,8	29,9	2,5	14,3	1,0	2,5	6,6
	T	31	66,3	87,8	15,8	143,5	399,5	11,8	8,4	269,1
19 Otros tumores malignos respiratorios e intratorácicos	V	-	-	-	-	-	-	-	-	-
	M	-	-	-	-	-	-	-	-	-
	T	-	-	-	-	-	-	-	-	-
20 Tumores malignos del hueso y cartilagos articulares	V	-	-	-	-	-	-	-	-	-
	M	-	-	-	-	-	-	-	-	-
	T	-	-	-	-	-	-	-	-	-
21 Melanoma maligno de la piel	V	-	-	-	-	-	-	-	-	-
	M	-	-	-	-	-	-	-	-	-
	T	-	-	-	-	-	-	-	-	-

## II.1.9(Cont.).CAUSAS DE MUERTE POR SEXO

ÁREA I 2015

(Lista reducida 102 grupos. Cifras absolutas, tasas específicas por 100.000, índice de mortalidad estandarizado, error estándar, años potenciales de vida perdidos, tasa de APVP, % APVP, media APVP, tasas estandarizadas APVP por población Europea)

CAUSA DE MUERTE	Nº	Tasa 0/0000	IME	EE	APVP	TASA APVP	% APVP	MEDIA APVP	T. STD. APVP	
22 Otros tumores de la piel y tejidos blandos	V	1	4,4	74,5	74,5	1,5	8,1	0,2	1,5	4,3
	M	1	4,2	79,8	79,8	-	-	-	-	-
23 Tumor maligno de la mama	T	2	4,3	77,5	54,8	1,5	4,2	0,1	1,5	2,1
	V	-	-	-	-	-	-	-	-	-
24 Tumor maligno del cuello del útero	M	8	33,4	84,8	30,0	27,5	157,3	11,0	9,2	101,8
	T	8	17,1	81,7	28,9	27,5	76,6	2,3	9,2	48,6
25 Tumor maligno de otras partes del útero	V	-	-	-	-	-	-	-	-	-
	M	-	-	-	-	-	-	-	-	-
26 Tumor maligno del ovario	T	-	-	-	-	-	-	-	-	-
	V	-	-	-	-	-	-	-	-	-
27 Otros tumores malignos de órganos genitales femeninos	M	1	4,2	36,4	36,4	0,5	2,9	0,2	0,5	1,3
	T	1	2,1	35,4	35,4	0,5	1,4	0,0	0,5	0,7
28 Tumor maligno de la próstata	V	-	-	-	-	-	-	-	-	-
	M	2	8,4	63,0	44,6	13,5	77,2	5,4	13,5	51,3
29 Otros tumores malignos de órganos genitales masculinos	T	2	4,3	61,1	43,2	13,5	37,6	1,1	13,5	24,7
	V	-	-	-	-	-	-	-	-	-
30 Tumor maligno del riñón, excepto pelvis renal	M	-	-	-	-	-	-	-	-	-
	T	-	-	-	-	-	-	-	-	-
31 Tumor maligno de la vejiga	V	5	21,9	141,1	63,1	9,5	51,5	1,0	9,5	30,9
	M	3	12,5	194,9	112,5	2,0	11,4	0,8	1,0	5,3
32 Otros tumores malignos de las vías urinarias	T	8	17,1	160,2	56,6	11,5	32,0	0,9	3,8	19,0
	V	4	17,5	51,3	25,7	1,5	8,1	0,2	1,5	4,3
33 Tumor maligno del encéfalo	M	-	-	-	-	-	-	-	-	-
	T	4	8,6	42,7	21,3	1,5	4,2	0,1	1,5	2,1
34 Otros tumores malignos neurológicos y endocrinos	V	-	-	-	-	-	-	-	-	-
	M	2	8,8	82,0	58,0	51,0	276,6	5,3	25,5	307,1
35 Tumor maligno de los sitios mal definidos, secundarios y de sitios no especificados	M	3	12,5	118,2	68,2	-	-	-	-	-
	T	5	10,7	100,6	45,0	51,0	142,0	4,2	25,5	161,5
36 Otros tumores malignos del tejido linfático, de los órganos hematopoyéticos y de tejidos afines (excepto leucemia)	V	1	4,4	219,6	219,6	5,5	29,8	0,6	5,5	17,9
	M	1	4,2	394,9	394,9	-	-	-	-	-
37 Leucemia	T	2	4,3	285,9	202,2	5,5	15,3	0,5	5,5	9,4
	V	2	8,8	58,8	41,6	-	-	-	-	-
38 Tumores in situ	M	3	12,5	78,0	45,0	-	-	-	-	-
	T	5	10,7	69,4	31,0	-	-	-	-	-
39 Tumores benignos	V	4	17,5	86,0	43,0	-	-	-	-	-
	M	9	37,6	185,7	61,9	7,0	40,0	2,8	3,5	24,8
40 Síndrome Mielodiplástico	T	13	27,8	137,8	38,2	7,0	19,5	0,6	3,5	11,8
	V	3	13,1	114,1	65,9	42,0	227,8	4,3	21,0	220,1
41 Otros tumores de comportamiento incierto o desconocido	M	2	8,4	76,0	53,7	-	-	-	-	-
	T	5	10,7	95,8	42,9	42,0	116,9	3,4	21,0	115,3
D50-D89 Enfermedades de la sangre y de los órganos hematopoyéticos, y ciertos trastornos que afectan al mecanismo de la inmunidad	V	-	-	-	-	-	-	-	-	-
	M	5	20,9	271,3	121,3	-	-	-	-	-
42 Enfermedades de la sangre y de los órganos hematopoyéticos	T	5	10,7	169,8	75,9	-	-	-	-	-
	V	-	-	-	-	-	-	-	-	-
43 Ciertos trastornos que afectan al mecanismo de la inmunidad	M	5	20,9	277,4	124,0	-	-	-	-	-
	T	5	10,7	172,4	77,1	-	-	-	-	-
E00-E90 Enfermedades endocrinas, nutricionales y metabólicas	V	-	-	-	-	-	-	-	-	-
	M	10	43,8	102,0	32,3	71,5	387,8	7,4	23,8	391,6
	T	10	41,8	87,5	27,7	15,0	85,8	6,0	7,5	51,9
		20	42,8	94,9	21,2	86,5	240,8	7,1	17,3	230,6

## II.1.9(Cont.).CAUSAS DE MUERTE POR SEXO

ÁREA I 2015

(Lista reducida 102 grupos. Cifras absolutas, tasas específicas por 100.000, índice de mortalidad estandarizado, error estándar, años potenciales de vida perdidos, tasa de APVP, % APVP, media APVP, tasas estandarizadas APVP por población Europea)

CAUSA DE MUERTE		Nº	Tasa 0/0000	IME	EE	APVP	TASA APVP	% APVP	MEDIA APVP	T. STD. APVP
44 Diabetes mellitus	V	7	30,7	90,4	34,2	13,5	73,2	1,4	13,5	47,8
	M	6	25,1	66,5	27,2	10,5	60,1	4,2	10,5	39,9
	T	13	27,8	78,0	21,6	24,0	66,8	2,0	12,0	44,0
45 Otras enfermedades endocrinas, nutricionales y metabólicas	V	3	13,1	145,4	84,0	58,0	314,6	6,0	29,0	343,9
	M	4	16,7	166,4	83,2	4,5	25,7	1,8	4,5	12,0
	T	7	15,0	158,4	59,9	62,5	174,0	5,1	20,8	186,6
<b>F00-F99</b> Trastornos mentales y del comportamiento	<b>V</b>	<b>19</b>	<b>83,3</b>	<b>123,6</b>	<b>28,4</b>	-	-	-	-	-
	<b>M</b>	<b>32</b>	<b>133,8</b>	<b>95,5</b>	<b>16,9</b>	-	-	-	-	-
	<b>T</b>	<b>51</b>	<b>109,1</b>	<b>104,2</b>	<b>14,6</b>	-	-	-	-	-
46 Trastornos mentales orgánicos senil y presenil	V	19	83,3	134,7	30,9	-	-	-	-	-
	M	32	133,8	96,6	17,1	-	-	-	-	-
	T	51	109,1	107,7	15,1	-	-	-	-	-
47 Trastornos mentales debidos al abuso de alcohol	V	-	-	-	-	-	-	-	-	-
	M	-	-	-	-	-	-	-	-	-
	T	-	-	-	-	-	-	-	-	-
48 Trastornos mentales debidos al uso de drogas (drogodependencia, toxicomanía)	V	-	-	-	-	-	-	-	-	-
	M	-	-	-	-	-	-	-	-	-
	T	-	-	-	-	-	-	-	-	-
49 Otros trastornos mentales y del comportamiento	V	-	-	-	-	-	-	-	-	-
	M	-	-	-	-	-	-	-	-	-
	T	-	-	-	-	-	-	-	-	-
<b>G00-H95</b> Enfermedades del sistema nervioso y de los órganos de los sentidos	<b>V</b>	<b>7</b>	<b>30,7</b>	<b>49,4</b>	<b>18,7</b>	-	-	-	-	-
	<b>M</b>	<b>20</b>	<b>83,6</b>	<b>82,0</b>	<b>18,3</b>	<b>10,5</b>	<b>60,1</b>	<b>4,2</b>	<b>10,5</b>	<b>39,9</b>
	<b>T</b>	<b>27</b>	<b>57,8</b>	<b>70,0</b>	<b>13,5</b>	<b>10,5</b>	<b>29,2</b>	<b>0,9</b>	<b>10,5</b>	<b>19,2</b>
50 Meningitis (otras en 003)	V	-	-	-	-	-	-	-	-	-
	M	-	-	-	-	-	-	-	-	-
	T	-	-	-	-	-	-	-	-	-
51 Enfermedad de Alzheimer	V	4	17,5	67,9	34,0	-	-	-	-	-
	M	10	41,8	63,3	20,0	-	-	-	-	-
	T	14	30,0	64,3	17,2	-	-	-	-	-
52 Otras enfermedades del sistema nervioso y de los órganos de los sentidos	V	3	13,1	36,4	21,0	-	-	-	-	-
	M	10	41,8	117,2	37,1	10,5	60,1	4,2	10,5	39,9
	T	13	27,8	77,9	21,6	10,5	29,2	0,9	10,5	19,2
<b>I00-I99</b> Enfermedades del sistema circulatorio	<b>V</b>	<b>116</b>	<b>508,3</b>	<b>106,8</b>	<b>9,9</b>	<b>222,5</b>	<b>1206,9</b>	<b>22,9</b>	<b>10,6</b>	<b>864,1</b>
	<b>M</b>	<b>169</b>	<b>706,4</b>	<b>119,1</b>	<b>9,2</b>	<b>38,5</b>	<b>220,2</b>	<b>15,4</b>	<b>12,8</b>	<b>226,1</b>
	<b>T</b>	<b>285</b>	<b>609,7</b>	<b>114,3</b>	<b>6,8</b>	<b>261,0</b>	<b>726,7</b>	<b>21,4</b>	<b>10,9</b>	<b>549,1</b>
53 Enfermedades cardiacas reumáticas crónicas	V	-	-	-	-	-	-	-	-	-
	M	-	-	-	-	-	-	-	-	-
	T	-	-	-	-	-	-	-	-	-
54 Enfermedades hipertensivas	V	9	39,4	113,2	37,7	28,5	154,6	2,9	9,5	100,5
	M	26	108,7	149,9	29,4	1,5	8,6	0,6	1,5	4,0
	T	35	74,9	138,1	23,3	30,0	83,5	2,5	7,5	54,1
55 Infarto agudo de miocardio	V	24	105,2	111,9	22,8	100,5	545,2	10,4	14,4	403,0
	M	18	75,2	114,3	26,9	-	-	-	-	-
	T	42	89,9	114,5	17,7	100,5	279,8	8,2	14,4	207,2
56 Otras enfermedades isquémicas del corazón	V	19	83,3	93,3	21,4	10,0	54,2	1,0	5,0	32,4
	M	16	66,9	76,6	19,1	-	-	-	-	-
	T	35	74,9	85,5	14,5	10,0	27,8	0,8	5,0	17,0
57 Insuficiencia cardiaca	V	10	43,8	109,2	34,5	-	-	-	-	-
	M	21	87,8	117,2	25,6	-	-	-	-	-
	T	31	66,3	114,5	20,6	-	-	-	-	-
58 Otras enfermedades del corazón	V	22	96,4	99,0	21,1	30,5	165,4	3,1	10,2	124,0
	M	32	133,8	104,4	18,5	-	-	-	-	-
	T	54	115,5	102,5	13,9	30,5	84,9	2,5	10,2	62,4
59 Enfermedades cerebrovasculares	V	26	113,9	123,6	24,2	27,0	146,5	2,8	6,8	97,4
	M	49	204,8	149,1	21,3	0,5	2,9	0,2	0,5	1,3
	T	75	160,4	139,4	16,1	27,5	76,6	2,3	5,5	50,6
60 Arteriosclerosis	V	-	-	-	-	-	-	-	-	-
	M	3	12,5	140,4	81,1	-	-	-	-	-
	T	3	6,4	91,7	52,9	-	-	-	-	-
61 Otras enfermedades de los vasos sanguíneos	V	6	26,3	145,2	59,3	26,0	141,0	2,7	13,0	107,0
	M	4	16,7	159,1	79,6	36,5	208,8	14,6	36,5	220,8
	T	10	21,4	152,7	48,3	62,5	174,0	5,1	20,8	157,9
<b>J00-J99</b> Enfermedades del sistema respiratorio	<b>V</b>	<b>41</b>	<b>179,7</b>	<b>77,4</b>	<b>12,1</b>	<b>49,5</b>	<b>268,5</b>	<b>5,1</b>	<b>16,5</b>	<b>209,9</b>
	<b>M</b>	<b>38</b>	<b>158,8</b>	<b>92,7</b>	<b>15,0</b>	-	-	-	-	-
	<b>T</b>	<b>79</b>	<b>169,0</b>	<b>85,1</b>	<b>9,6</b>	<b>49,5</b>	<b>137,8</b>	<b>4,1</b>	<b>16,5</b>	<b>104,5</b>
62 Influenza (gripe) (incluye gripe aviar y gripe A)	V	-	-	-	-	-	-	-	-	-
	M	-	-	-	-	-	-	-	-	-
	T	-	-	-	-	-	-	-	-	-
63 Neumonía	V	11	48,2	139,4	42,0	-	-	-	-	-
	M	15	62,7	183,5	47,4	-	-	-	-	-
	T	26	55,6	163,1	32,0	-	-	-	-	-

## II.1.9(Cont.).CAUSAS DE MUERTE POR SEXO

ÁREA I 2015

(Lista reducida 102 grupos. Cifras absolutas, tasas específicas por 100.000, índice de mortalidad estandarizado, error estándar, años potenciales de vida perdidos, tasa de APVP, % APVP, media APVP, tasas estandarizadas APVP por población Europea)

CAUSA DE MUERTE	Nº	Tasa 0/0000	IME	EE	APVP	TASA APVP	% APVP	MEDIA APVP	T. STD. APVP		
64 Enfermedades crónicas de las vías respiratorias inferiores (excepto Asma)	V	14	61,3	62,2	16,6	4,5	24,4	0,5	4,5	12,8	
	M	4	16,7	71,7	35,9	-	-	-	-	-	
	T	18	38,5	65,8	15,5	4,5	12,5	0,4	4,5	6,2	
65 Asma	V	-	-	-	-	-	-	-	-	-	
	M	3	12,5	64,4	37,2	-	-	-	-	-	
	T	3	6,4	50,9	29,4	-	-	-	-	-	
66 Insuficiencia respiratoria	V	-	-	-	-	-	-	-	-	-	
	M	-	-	-	-	-	-	-	-	-	
	T	-	-	-	-	-	-	-	-	-	
67 Otras enfermedades del sistema respiratorio	V	16	70,1	78,7	19,7	45,0	244,1	4,6	22,5	197,2	
	M	16	66,9	76,3	19,1	-	-	-	-	-	
	T	32	68,5	78,1	13,8	45,0	125,3	3,7	22,5	98,4	
<b>K00-K93</b>	<b>Enfermedades del sistema digestivo</b>	<b>V</b>	<b>16</b>	<b>70,1</b>	<b>82,5</b>	<b>20,6</b>	<b>79,5</b>	<b>431,2</b>	<b>8,2</b>	<b>11,4</b>	<b>280,7</b>
		<b>M</b>	<b>13</b>	<b>54,3</b>	<b>85,7</b>	<b>23,8</b>	<b>-</b>	<b>-</b>	<b>-</b>	<b>-</b>	<b>-</b>
		<b>T</b>	<b>29</b>	<b>62,0</b>	<b>84,9</b>	<b>15,8</b>	<b>79,5</b>	<b>221,3</b>	<b>6,5</b>	<b>11,4</b>	<b>145,0</b>
68 Úlcera de estómago, duodeno y yeyuno	V	-	-	-	-	-	-	-	-	-	
	M	1	4,2	223,0	223,0	-	-	-	-	-	
	T	1	2,1	71,3	71,3	-	-	-	-	-	
69 Enteritis y colitis no infecciosas	V	-	-	-	-	-	-	-	-	-	
	M	-	-	-	-	-	-	-	-	-	
	T	-	-	-	-	-	-	-	-	-	
70 Enfermedad vascular intestinal	V	2	8,8	78,2	55,3	-	-	-	-	-	
	M	1	4,2	44,9	44,9	-	-	-	-	-	
	T	3	6,4	63,3	36,5	-	-	-	-	-	
71 Cirrosis y otras enfermedades crónicas del hígado	V	5	21,9	80,4	36,0	52,5	284,8	5,4	10,5	180,2	
	M	2	8,4	121,9	86,2	-	-	-	-	-	
	T	7	15,0	91,9	34,7	52,5	146,2	4,3	10,5	93,1	
72 Otras enfermedades del sistema digestivo	V	9	39,4	95,2	31,7	27,0	146,5	2,8	13,5	100,5	
	M	9	37,6	86,6	28,9	-	-	-	-	-	
	T	18	38,5	91,2	21,5	27,0	75,2	2,2	13,5	51,9	
<b>L00-L99</b>	<b>Enfermedades de la piel y del tejido subcutáneo</b>	<b>V</b>	<b>1</b>	<b>4,4</b>	<b>113,0</b>	<b>113,0</b>	<b>-</b>	<b>-</b>	<b>-</b>	<b>-</b>	
		<b>M</b>	<b>-</b>	<b>-</b>	<b>-</b>	<b>-</b>	<b>-</b>	<b>-</b>	<b>-</b>	<b>-</b>	
		<b>T</b>	<b>1</b>	<b>2,1</b>	<b>34,6</b>	<b>34,6</b>	<b>-</b>	<b>-</b>	<b>-</b>	<b>-</b>	
73 Enfermedades de la piel y del tejido subcutáneo	V	1	4,4	113,0	113,0	-	-	-	-	-	
	M	-	-	-	-	-	-	-	-	-	
	T	1	2,1	34,6	34,6	-	-	-	-	-	
<b>M00-M99</b>	<b>Enfermedades del sistema osteomuscular y del tejido conjuntivo</b>	<b>V</b>	<b>4</b>	<b>17,5</b>	<b>149,9</b>	<b>75,0</b>	<b>21,0</b>	<b>113,9</b>	<b>2,2</b>	<b>10,5</b>	<b>78,3</b>
		<b>M</b>	<b>4</b>	<b>16,7</b>	<b>70,9</b>	<b>35,5</b>	<b>-</b>	<b>-</b>	<b>-</b>	<b>-</b>	<b>-</b>
		<b>T</b>	<b>8</b>	<b>17,1</b>	<b>96,3</b>	<b>34,0</b>	<b>21,0</b>	<b>58,5</b>	<b>1,7</b>	<b>10,5</b>	<b>39,8</b>
74 Artritis reumatoide y osteoartritis	V	1	4,4	1039,1	1039,1	4,5	24,4	0,5	4,5	12,8	
	M	-	-	-	-	-	-	-	-	-	
	T	1	2,1	205,5	205,5	4,5	12,5	0,4	4,5	6,2	
75 Osteoporosis y fracturas patológicas	V	2	8,8	126,5	89,5	-	-	-	-	-	
	M	3	12,5	73,5	42,4	-	-	-	-	-	
	T	5	10,7	88,1	39,4	-	-	-	-	-	
76 Otras enfermedades del sistema osteomuscular y del tejido conjuntivo	V	1	4,4	100,9	100,9	16,5	89,5	1,7	16,5	65,6	
	M	1	4,2	85,8	85,8	-	-	-	-	-	
	T	2	4,3	93,3	66,0	16,5	45,9	1,4	16,5	33,6	
<b>N00-N99</b>	<b>Enfermedades del sistema genitourinario</b>	<b>V</b>	<b>5</b>	<b>21,9</b>	<b>61,4</b>	<b>27,5</b>	<b>-</b>	<b>-</b>	<b>-</b>	<b>-</b>	
		<b>M</b>	<b>17</b>	<b>71,1</b>	<b>141,7</b>	<b>34,4</b>	<b>8,5</b>	<b>48,6</b>	<b>3,4</b>	<b>8,5</b>	<b>30,7</b>
		<b>T</b>	<b>22</b>	<b>47,1</b>	<b>109,6</b>	<b>23,4</b>	<b>8,5</b>	<b>23,7</b>	<b>0,7</b>	<b>8,5</b>	<b>14,6</b>
77 Enfermedades del riñón y del uréter	V	2	8,8	41,6	29,4	-	-	-	-	-	
	M	7	29,3	126,3	47,7	-	-	-	-	-	
	T	9	19,3	87,5	29,2	-	-	-	-	-	
78 Enfermedades de los genitales masculinos	V	1	4,4	204,2	204,2	-	-	-	-	-	
	M	-	-	-	-	-	-	-	-	-	
	T	1	2,1	213,1	213,1	-	-	-	-	-	
79 Enfermedades de los genitales femeninos y trastornos de la mama	V	-	-	-	-	-	-	-	-	-	
	M	-	-	-	-	-	-	-	-	-	
	T	-	-	-	-	-	-	-	-	-	
80 Otras enfermedades del sistema genitourinario	V	2	8,8	70,2	49,7	-	-	-	-	-	
	M	10	41,8	157,7	49,9	8,5	48,6	3,4	8,5	30,7	
	T	12	25,7	130,4	37,6	8,5	23,7	0,7	8,5	14,6	
<b>O00-O99</b>	<b>Embarazo, parto y puerperio</b>	<b>V</b>	<b>-</b>	<b>-</b>	<b>-</b>	<b>-</b>	<b>-</b>	<b>-</b>	<b>-</b>	<b>-</b>	
		<b>M</b>	<b>1</b>	<b>4,2</b>	<b>2748,0</b>	<b>2748,0</b>	<b>29,5</b>	<b>168,8</b>	<b>11,8</b>	<b>29,5</b>	<b>147,5</b>
		<b>T</b>	<b>1</b>	<b>2,1</b>	<b>2657,5</b>	<b>2657,5</b>	<b>29,5</b>	<b>82,1</b>	<b>2,4</b>	<b>29,5</b>	<b>71,3</b>
81 Embarazo, parto y puerperio	V	-	-	-	-	-	-	-	-	-	
	M	1	4,2	2748,0	2748,0	29,5	168,8	11,8	29,5	147,5	
	T	1	2,1	2657,5	2657,5	29,5	82,1	2,4	29,5	71,3	
<b>P00-P96</b>	<b>Ciertas afecciones originadas en el periodo perinatal</b>	<b>V</b>	<b>-</b>	<b>-</b>	<b>-</b>	<b>-</b>	<b>-</b>	<b>-</b>	<b>-</b>	<b>-</b>	
		<b>M</b>	<b>-</b>	<b>-</b>	<b>-</b>	<b>-</b>	<b>-</b>	<b>-</b>	<b>-</b>	<b>-</b>	
		<b>T</b>	<b>-</b>	<b>-</b>	<b>-</b>	<b>-</b>	<b>-</b>	<b>-</b>	<b>-</b>	<b>-</b>	

## II.1.9(Cont.).CAUSAS DE MUERTE POR SEXO

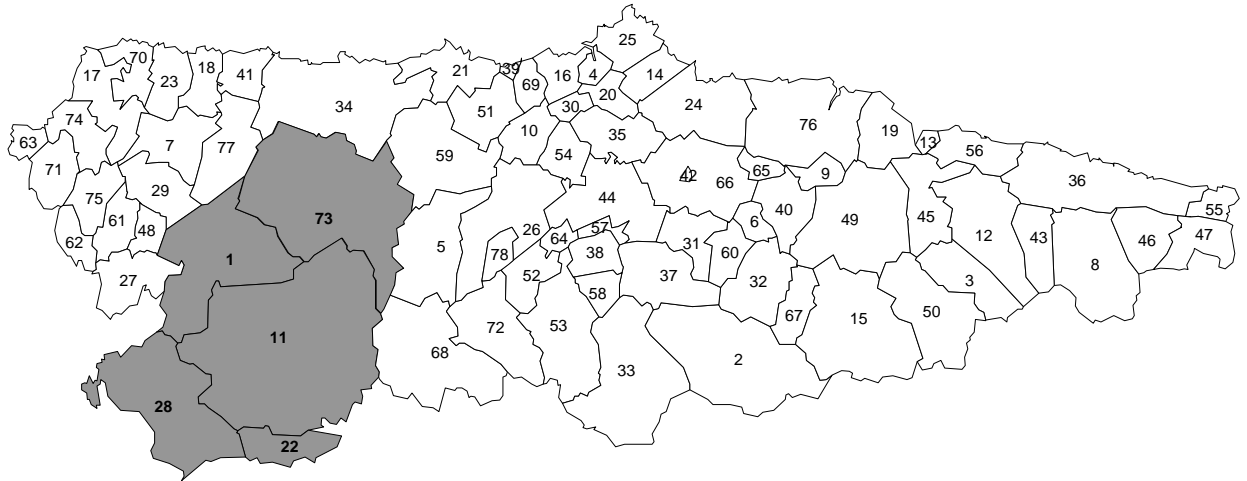
ÁREA I 2015

(Lista reducida 102 grupos. Cifras absolutas, tasas específicas por 100.000, índice de mortalidad estandarizado, error estándar, años potenciales de vida perdidos, tasa de APVP, % APVP, media APVP, tasas estandarizadas APVP por población Europea)

CAUSA DE MUERTE	Nº	Tasa 0/0000	IME	EE	APVP	TASA APVP	% APVP	MEDIA APVP	T. STD. APVP
82 Ciertas afecciones originadas en el periodo perinatal	V	-	-	-	-	-	-	-	-
	M	-	-	-	-	-	-	-	-
	T	-	-	-	-	-	-	-	-
<b>Q00-Q99</b> Malformaciones congénitas , deformidades y anomalías cromosómicas	<b>V</b>	<b>2</b>	<b>8,8</b>	<b>313,1</b>	<b>221,4</b>	<b>-</b>	<b>-</b>	<b>-</b>	<b>-</b>
	<b>M</b>	<b>1</b>	<b>4,2</b>	<b>144,9</b>	<b>144,9</b>	<b>9,5</b>	<b>54,3</b>	<b>3,8</b>	<b>9,5</b>
	<b>T</b>	<b>3</b>	<b>6,4</b>	<b>223,9</b>	<b>129,3</b>	<b>9,5</b>	<b>26,5</b>	<b>0,8</b>	<b>9,5</b>
83 Malformaciones congénitas del sistema nervioso	V	-	-	-	-	-	-	-	-
	M	-	-	-	-	-	-	-	-
	T	-	-	-	-	-	-	-	-
84 Malformaciones congénitas del sistema circulatorio	V	-	-	-	-	-	-	-	-
	M	-	-	-	-	-	-	-	-
	T	-	-	-	-	-	-	-	-
85 Otras malformaciones congénitas, deformidades y anomalías cromosómicas	V	2	8,8	439,7	310,9	-	-	-	-
	M	1	4,2	186,0	186,0	9,5	54,3	3,8	9,5
	T	3	6,4	299,6	173,0	9,5	26,5	0,8	9,5
<b>R00-R99(-R75)</b> Síntomas, signos y hallazgos anormales clínicos y de laboratorio, no clasificados en otra parte	<b>V</b>	<b>2</b>	<b>8,8</b>	<b>104,3</b>	<b>73,7</b>	<b>18,5</b>	<b>100,4</b>	<b>1,9</b>	<b>18,5</b>
	<b>M</b>	<b>3</b>	<b>12,5</b>	<b>61,6</b>	<b>35,6</b>	<b>-</b>	<b>-</b>	<b>-</b>	<b>-</b>
	<b>T</b>	<b>5</b>	<b>10,7</b>	<b>73,5</b>	<b>32,9</b>	<b>18,5</b>	<b>51,5</b>	<b>1,5</b>	<b>18,5</b>
86 Paro cardíaco, muerte sin asistencia y otra causa desconocida de mortalidad	V	1	4,4	233,6	233,6	18,5	100,4	1,9	18,5
	M	-	-	-	-	-	-	-	-
	T	1	2,1	159,8	159,8	18,5	51,5	1,5	18,5
87 Senilidad	V	1	4,4	102,1	102,1	-	-	-	-
	M	3	12,5	88,0	50,8	-	-	-	-
	T	4	8,6	90,7	45,4	-	-	-	-
88 Muerte súbita infantil	V	-	-	-	-	-	-	-	-
	M	-	-	-	-	-	-	-	-
	T	-	-	-	-	-	-	-	-
89 Resto de síntomas, signos y hallazgos anormales clínicos y de laboratorio, no clasificados en otra parte	V	-	-	-	-	-	-	-	-
	M	-	-	-	-	-	-	-	-
	T	-	-	-	-	-	-	-	-
<b>V01-Y98</b> Causas externas de morbilidad y mortalidad	<b>V</b>	<b>12</b>	<b>52,6</b>	<b>81,8</b>	<b>23,6</b>	<b>29,5</b>	<b>160,0</b>	<b>3,0</b>	<b>9,8</b>
	<b>M</b>	<b>13</b>	<b>54,3</b>	<b>110,0</b>	<b>30,5</b>	<b>59,5</b>	<b>340,4</b>	<b>23,8</b>	<b>19,8</b>
	<b>T</b>	<b>25</b>	<b>53,5</b>	<b>95,5</b>	<b>19,1</b>	<b>89,0</b>	<b>247,8</b>	<b>7,3</b>	<b>14,8</b>
90 Accidentes de tráfico de vehículos de motor	V	1	4,4	67,7	67,7	7,5	40,7	0,8	7,5
	M	1	4,2	196,8	196,8	20,5	117,3	8,2	20,5
	T	2	4,3	103,1	72,9	28,0	78,0	2,3	14,0
91 Otros accidentes de transporte	V	-	-	-	-	-	-	-	-
	M	-	-	-	-	-	-	-	-
	T	-	-	-	-	-	-	-	-
92 Caídas accidentales	V	4	17,5	76,7	38,4	-	-	-	-
	M	7	29,3	100,3	37,9	-	-	-	-
	T	11	23,5	90,7	27,3	-	-	-	-
93 Ahogamiento, sumersión y sofocación accidentales	V	2	8,8	250,4	177,1	12,5	67,8	1,3	12,5
	M	-	-	-	-	-	-	-	-
	T	2	4,3	119,5	84,5	12,5	34,8	1,0	12,5
94 Accidentes por fuego, humo y sustancias calientes	V	-	-	-	-	-	-	-	-
	M	1	4,2	501,0	501,0	16,5	94,4	6,6	16,5
	T	1	2,1	497,8	497,8	16,5	45,9	1,4	16,5
95 Envenenamiento accidental por psicofármacos y drogas de abuso	V	1	4,4	83,7	83,7	-	-	-	-
	M	2	8,4	297,3	210,2	-	-	-	-
	T	3	6,4	162,6	93,9	-	-	-	-
96 Otros envenenamientos accidentales	V	-	-	-	-	-	-	-	-
	M	-	-	-	-	-	-	-	-
	T	-	-	-	-	-	-	-	-
97 Otros accidentes	V	1	4,4	217,5	217,5	-	-	-	-
	M	-	-	-	-	-	-	-	-
	T	1	2,1	170,7	170,7	-	-	-	-
98 Suicidio y lesiones autoinfligidas	V	3	13,1	63,4	36,6	9,5	51,5	1,0	9,5
	M	2	8,4	97,7	69,1	22,5	128,7	9,0	22,5
	T	5	10,7	75,3	33,7	32,0	89,1	2,6	16,0
99 Agresiones (homicidio)	V	-	-	-	-	-	-	-	-
	M	-	-	-	-	-	-	-	-
	T	-	-	-	-	-	-	-	-
100 Eventos de intención no determinada	V	-	-	-	-	-	-	-	-
	M	-	-	-	-	-	-	-	-
	T	-	-	-	-	-	-	-	-
101 Complicaciones de la atención médica y quirúrgica	V	-	-	-	-	-	-	-	-
	M	-	-	-	-	-	-	-	-
	T	-	-	-	-	-	-	-	-
102 Otras causas externas y sus efectos tardíos	V	-	-	-	-	-	-	-	-
	M	-	-	-	-	-	-	-	-
	T	-	-	-	-	-	-	-	-



# AREA SANITARIA II



## MUNICIPIOS

1	Allande	22	Degaña	73	Tineo
11	Cangas del Narcea	28	Ibias		

## II.2.1. MORTALIDAD GENERAL

### ÁREA II 2015

	<u>N. Absoluto</u>	<u>Tasa 0/00</u>	<u>T.std. Mundial</u>	<u>T.std. Europea</u>	<u>IME</u>
VARONES	256	18,2	4,1	6,6	102,1
MUJERES	215	15,4	1,8	3,2	97,2
<b>TOTAL</b>	<b>471</b>	<b>16,8</b>	<b>3,0</b>	<b>4,8</b>	<b>102,4</b>

## II.2.2. DISTRIBUCIÓN POR EDAD Y SEXO

### ÁREA II 2015

(Números absolutos, porcentajes y tasas específicas por mil)

<u>Grupo edad</u>	<u>VARONES</u>			<u>MUJERES</u>			<u>TOTAL</u>		
	<u>Nº</u>	<u>%</u>	<u>Tasa 0/00</u>	<u>Nº</u>	<u>%</u>	<u>Tasa 0/00</u>	<u>Nº</u>	<u>%</u>	<u>Tasa 0/00</u>
N.E.	-	-	-	-	-	-	-	-	-
<1	-	-	-	-	-	-	-	-	-
1 - 4	-	-	-	-	-	-	-	-	-
5 - 14	-	-	-	-	-	-	-	-	-
15 - 24	-	-	-	-	-	-	-	-	-
25 - 34	1	0,4	0,6	1	0,5	0,7	2	0,4	0,6
35 - 44	3	1,2	1,6	-	-	-	3	0,6	0,8
45 - 54	7	2,7	3,1	2	0,9	1,0	9	1,9	2,1
55 - 64	16	6,3	7,8	5	2,3	2,7	21	4,5	5,4
65 - 74	45	17,6	24,8	12	5,6	6,8	57	12,1	15,9
75 - 84	79	30,9	54,3	50	23,3	30,1	129	27,4	41,4
85+	105	41,0	184,9	145	67,4	138,0	250	53,1	154,4

**II.2.3. PRIMERAS CAUSAS DE MORTALIDAD POR GRUPOS DE EDAD Y SEXO**  
**ÁREA II 2015**  
**(Lista reducida 102 grupos. Valores absolutos y porcentajes por grupos de edad)**

**Varones**

G. Edad	1ª Causa		2ª Causa		3ª Causa	
	Enfermedad	Nº %	Enfermedad	Nº %	Enfermedad	Nº %
5-14						
15-39	Enfermedades cerebrovasculares	1 100,0				
40-64	Infarto agudo de miocardio	6 23,1	Accidentes de tráfico de vehículos de motor	3 11,5	Cirrosis y otras enfermedades crónicas del hígado	2 7,7
65+	Otras enfermedades del corazón	23 10,0	Infarto agudo de miocardio	20 8,7	Enfermedades crónicas de las vías respiratorias inferiores(excepto asma)	20 8,7

**Mujeres**

G. Edad	1ª Causa		2ª Causa		3ª Causa	
	Enfermedad	Nº %	Enfermedad	Nº %	Enfermedad	Nº %
5-14						
15-39	Suicidio y lesiones autoinfligidas	1 100,0				
40-64	Tumor maligno de la mama	2 28,6	Otras enfermedades isquémicas del corazón	1 14,3	Infarto agudo de miocardio	1 14,3
65+	Enfermedades cerebrovasculares	23 11,1	Otras enfermedades del corazón	23 11,1	Infarto agudo de miocardio	14 6,8

**Total**

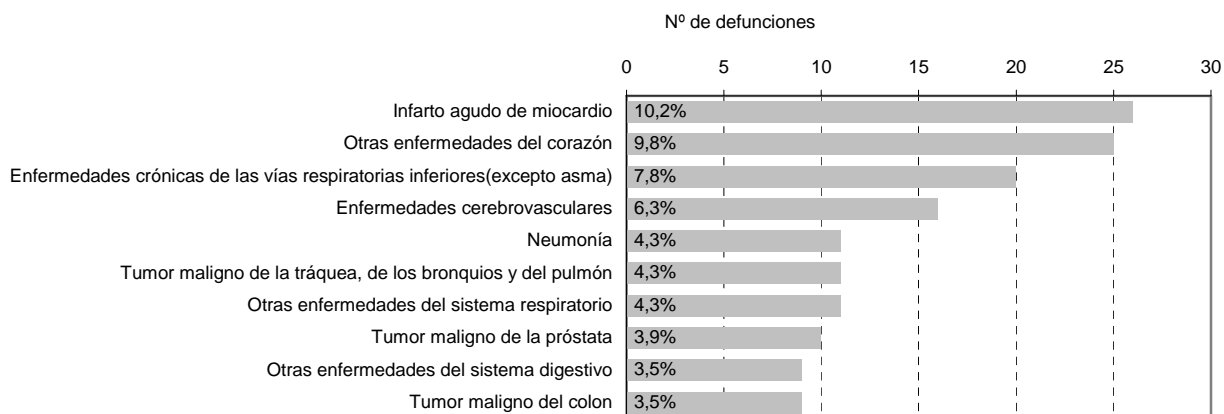
G. Edad	1ª Causa		2ª Causa		3ª Causa	
	Enfermedad	Nº %	Enfermedad	Nº %	Enfermedad	Nº %
5-14						
15-39	Suicidio y lesiones autoinfligidas	1 50,0	Enfermedades cerebrovasculares	1 50,0		
40-64	Infarto agudo de miocardio	7 21,2	Accidentes de tráfico de vehículos de motor	3 9,1	Cirrosis y otras enfermedades crónicas del hígado	2 6,1
65+	Otras enfermedades del corazón	46 10,6	Enfermedades cerebrovasculares	38 8,7	Infarto agudo de miocardio	34 7,8

## II.2.4.DIEZ PRIMERAS CAUSAS DE MORTALIDAD

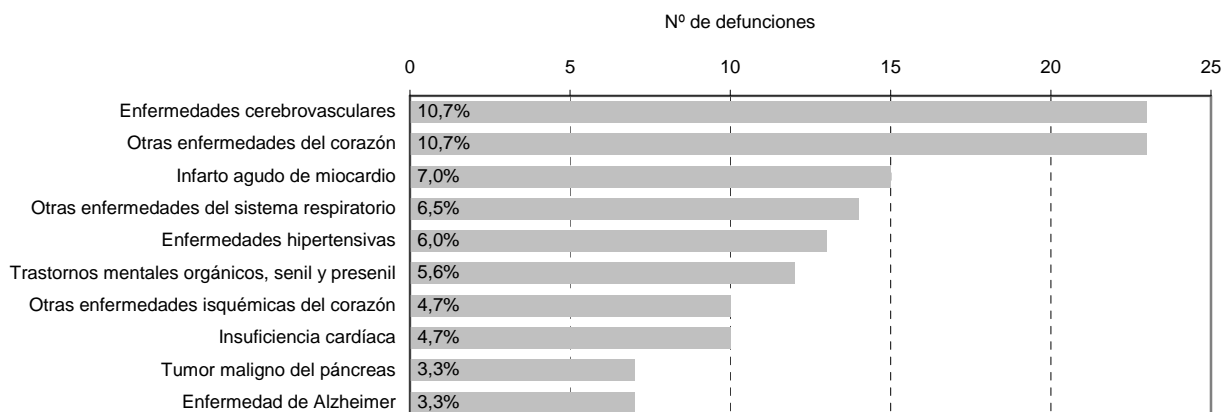
### ÁREA II 2015

(Lista reducida 102 grupos. Valores absolutos y porcentajes sobre total de mortalidad)

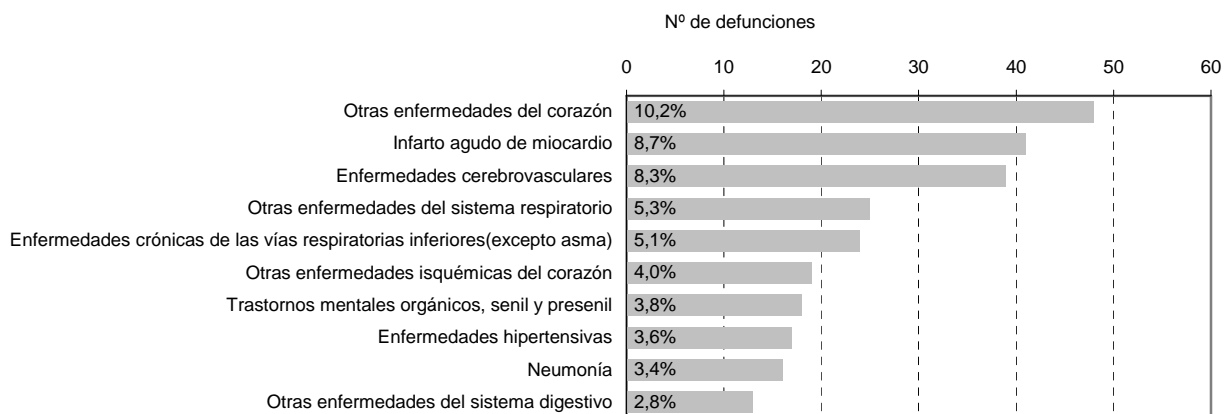
#### Varones



#### Mujeres

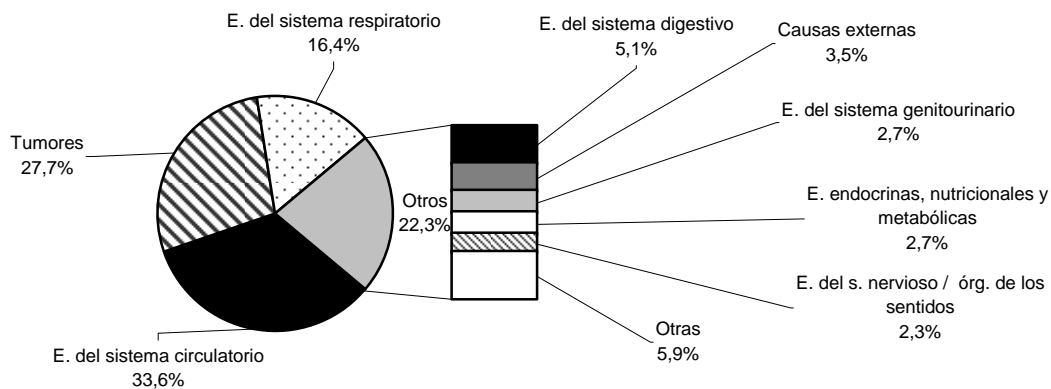


#### Total

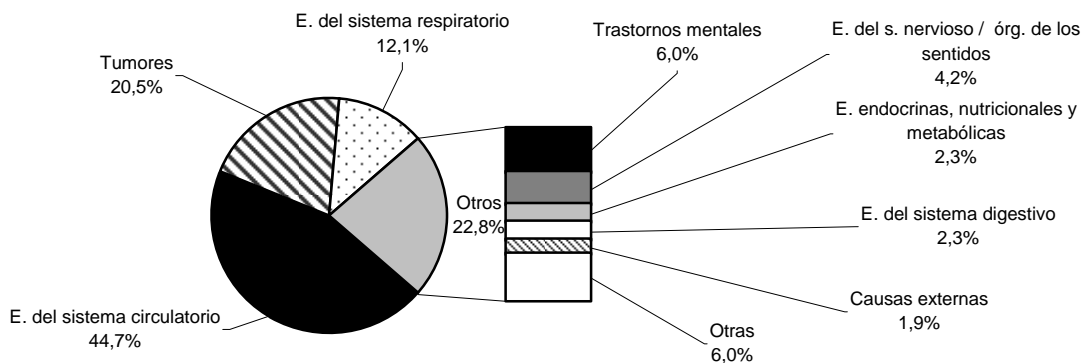


## II.2.5. PRIMERAS CAUSAS DE MUERTE POR GRANDES GRUPOS DE ENFERMEDAD ÁREA II 2015

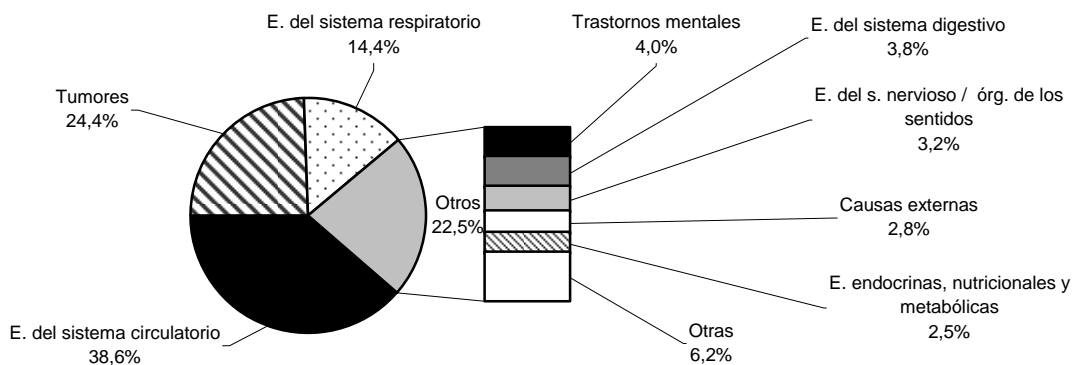
### Varones



### Mujeres



### Total



**II.2.6.MORTALIDAD POR GRANDES GRUPOS DE ENFERMEDADES**  
**ÁREA II 2015**  
**(Cifras absolutas, porcentajes sobre total fallecidos, distribución por grupos de edad)**

**TOTAL**

GRUPO		TOTAL	N.E.	<1	1-4	5-14	15-24	25-34	35-44	45-54	55-64	65-74	75-84	85+
<b>Totales</b>		Nº	471	-	-	-	-	2	3	9	21	57	129	250
I	E. infecciosas y parasitarias	Nº	4	-	-	-	-	-	-	-	-	-	2	2
		%	0,8	-	-	-	-	-	-	-	-	-	1,6	0,8
II	Tumores	Nº	115	-	-	-	-	-	1	1	11	25	35	42
		%	24,4	-	-	-	-	-	33,3	11,1	52,4	43,9	27,1	16,8
III	E. sangre /hematopoyéticos /inmunidad	Nº	1	-	-	-	-	-	-	-	-	-	1	-
		%	0,2	-	-	-	-	-	-	-	-	-	0,8	-
IV	E. endocrinas, nutricionales y metabólicas	Nº	12	-	-	-	-	-	-	1	1	-	3	7
		%	2,5	-	-	-	-	-	-	11,1	4,8	-	2,3	2,8
V	Trastornos mentales	Nº	19	-	-	-	-	-	-	-	-	1	2	16
		%	4,0	-	-	-	-	-	-	-	-	1,8	1,6	6,4
VI-VIII	E. del s. Nervioso /órg. de los sentidos	Nº	15	-	-	-	-	-	-	-	1	1	4	9
		%	3,2	-	-	-	-	-	-	-	4,8	1,8	3,1	3,6
IX	E. del sistema circulatorio	Nº	182	-	-	-	-	1	1	4	6	16	47	107
		%	38,6	-	-	-	-	50,0	33,3	44,4	28,6	28,1	36,4	42,8
X	E. del sistema respiratorio	Nº	68	-	-	-	-	-	-	-	-	8	21	39
		%	14,4	-	-	-	-	-	-	-	-	14,0	16,3	15,6
XI	E. del sistema digestivo	Nº	18	-	-	-	-	-	-	1	1	3	5	8
		%	3,8	-	-	-	-	-	-	11,1	4,8	5,3	3,9	3,2
XII	E. de la piel y del tejido subcutáneo	Nº	2	-	-	-	-	-	-	-	-	-	-	2
		%	0,4	-	-	-	-	-	-	-	-	-	-	0,8
XIII	E. del s. osteomuscular / conjuntivo	Nº	8	-	-	-	-	-	-	-	-	-	4	4
		%	1,7	-	-	-	-	-	-	-	-	-	3,1	1,6
XIV	E. del sistema genitourinario	Nº	11	-	-	-	-	-	-	1	-	-	3	7
		%	2,3	-	-	-	-	-	-	11,1	-	-	2,3	2,8
XV	Embarazo, parto y puerperio	Nº	-	-	-	-	-	-	-	-	-	-	-	-
		%	-	-	-	-	-	-	-	-	-	-	-	-
XVI	Afecciones perinatales	Nº	-	-	-	-	-	-	-	-	-	-	-	-
		%	-	-	-	-	-	-	-	-	-	-	-	-
XVII	Anomalías congénitas / cromosómicas	Nº	-	-	-	-	-	-	-	-	-	-	-	-
		%	-	-	-	-	-	-	-	-	-	-	-	-
XVIII	Causas mal definidas	Nº	3	-	-	-	-	-	-	-	-	-	-	3
		%	0,6	-	-	-	-	-	-	-	-	-	-	1,2
XX	Causas externas	Nº	13	-	-	-	-	1	1	1	1	3	2	4
		%	2,8	-	-	-	-	50,0	33,3	11,1	4,8	5,3	1,6	1,6

## II.2.6(Cont.).MORTALIDAD POR GRANDES GRUPOS DE ENFERMEDADES

### ÁREA II 2015

(Cifras absolutas, porcentajes sobre varones fallecidos, distribución por grupos de edad)

#### VARONES

GRUPO		TOTAL	N.E.	<1	1-4	5-14	15-24	25-34	35-44	45-54	55-64	65-74	75-84	85+
<b>Totales</b>	Nº	256	-	-	-	-	-	1	3	7	16	45	79	105
	%													
I	E. infecciosas y parasitarias	Nº	3	-	-	-	-	-	-	-	-	-	1	2
	%	1,2	-	-	-	-	-	-	-	-	-	-	1,3	1,9
II	Tumores	Nº	71	-	-	-	-	-	1	-	8	18	20	24
	%	27,7	-	-	-	-	-	-	33,3	-	50,0	40,0	25,3	22,9
III	E. sangre /hematopoyéticos /inmunidad	Nº	-	-	-	-	-	-	-	-	-	-	-	-
	%	-	-	-	-	-	-	-	-	-	-	-	-	-
IV	E. endocrinas, nutricionales y metabólicas	Nº	7	-	-	-	-	-	-	1	1	-	2	3
	%	2,7	-	-	-	-	-	-	-	14,3	6,3	-	2,5	2,9
V	Trastornos mentales	Nº	6	-	-	-	-	-	-	-	-	-	1	5
	%	2,3	-	-	-	-	-	-	-	-	-	-	1,3	4,8
VI-VIII	E. del s. Nervioso /org. de los sentidos	Nº	6	-	-	-	-	-	-	-	-	1	3	2
	%	2,3	-	-	-	-	-	-	-	-	-	2,2	3,8	1,9
IX	E. del sistema circulatorio	Nº	86	-	-	-	-	1	1	3	5	15	26	35
	%	33,6	-	-	-	-	-	100,0	33,3	42,9	31,3	33,3	32,9	33,3
X	E. del sistema respiratorio	Nº	42	-	-	-	-	-	-	-	-	6	16	20
	%	16,4	-	-	-	-	-	-	-	-	-	13,3	20,3	19,0
XI	E. del sistema digestivo	Nº	13	-	-	-	-	-	-	1	1	3	3	5
	%	5,1	-	-	-	-	-	-	-	14,3	6,3	6,7	3,8	4,8
XII	E. de la piel y del tejido subcutáneo	Nº	-	-	-	-	-	-	-	-	-	-	-	-
	%	-	-	-	-	-	-	-	-	-	-	-	-	-
XIII	E. del s. osteomuscular / conjuntivo	Nº	4	-	-	-	-	-	-	-	-	-	3	1
	%	1,6	-	-	-	-	-	-	-	-	-	-	3,8	1,0
XIV	E. del sistema genitourinario	Nº	7	-	-	-	-	-	-	1	-	-	3	3
	%	2,7	-	-	-	-	-	-	-	14,3	-	-	3,8	2,9
XV	Embarazo, parto y puerperio	Nº	-	-	-	-	-	-	-	-	-	-	-	-
	%	-	-	-	-	-	-	-	-	-	-	-	-	-
XVI	Afecciones perinatales	Nº	-	-	-	-	-	-	-	-	-	-	-	-
	%	-	-	-	-	-	-	-	-	-	-	-	-	-
XVII	Anomalías congénitas / cromosómicas	Nº	-	-	-	-	-	-	-	-	-	-	-	-
	%	-	-	-	-	-	-	-	-	-	-	-	-	-
XVIII	Causas mal definidas	Nº	2	-	-	-	-	-	-	-	-	-	-	2
	%	0,8	-	-	-	-	-	-	-	-	-	-	-	1,9
XX	Causas externas	Nº	9	-	-	-	-	-	1	1	1	2	1	3
	%	3,5	-	-	-	-	-	-	33,3	14,3	6,3	4,4	1,3	2,9

**II.2.6(Cont.).MORTALIDAD POR GRANDES GRUPOS DE ENFERMEDADES**  
**ÁREA II 2015**  
**(Cifras absolutas, porcentajes sobre mujeres fallecidas, distribución por grupos de edad)**

**MUJERES**

GRUPO	TOTAL	N.E.	<1	1-4	5-14	15-24	25-34	35-44	45-54	55-64	65-74	75-84	85+	
<b>Totales</b>	Nº 215	-	-	-	-	-	-	1	-	2	5	12	50	145
I E. infecciosas y parasitarias	Nº 1	-	-	-	-	-	-	-	-	-	-	-	1	-
	% 0,5	-	-	-	-	-	-	-	-	-	-	-	2,0	-
II Tumores	Nº 44	-	-	-	-	-	-	-	1	3	7	15	18	
	% 20,5	-	-	-	-	-	-	-	50,0	60,0	58,3	30,0	12,4	
III E. sangre /hematopoyéticos /inmunidad	Nº 1	-	-	-	-	-	-	-	-	-	-	-	1	-
	% 0,5	-	-	-	-	-	-	-	-	-	-	-	2,0	-
IV E. endocrinas, nutricionales y metabólicas	Nº 5	-	-	-	-	-	-	-	-	-	-	-	1	4
	% 2,3	-	-	-	-	-	-	-	-	-	-	-	2,0	2,8
V Trastornos mentales	Nº 13	-	-	-	-	-	-	-	-	-	-	1	1	11
	% 6,0	-	-	-	-	-	-	-	-	-	-	8,3	2,0	7,6
VI-VIII E. del s. Nervioso /órg. de los sentidos	Nº 9	-	-	-	-	-	-	-	-	1	-	-	1	7
	% 4,2	-	-	-	-	-	-	-	-	20,0	-	-	2,0	4,8
IX E. del sistema circulatorio	Nº 96	-	-	-	-	-	-	-	1	1	1	21	72	
	% 44,7	-	-	-	-	-	-	-	50,0	20,0	8,3	42,0	49,7	
X E. del sistema respiratorio	Nº 26	-	-	-	-	-	-	-	-	-	2	5	19	
	% 12,1	-	-	-	-	-	-	-	-	-	16,7	10,0	13,1	
XI E. del sistema digestivo	Nº 5	-	-	-	-	-	-	-	-	-	-	-	2	3
	% 2,3	-	-	-	-	-	-	-	-	-	-	-	4,0	2,1
XII E. de la piel y del tejido subcutáneo	Nº 2	-	-	-	-	-	-	-	-	-	-	-	-	2
	% 0,9	-	-	-	-	-	-	-	-	-	-	-	-	1,4
XIII E. del s. osteomuscular / conjuntivo	Nº 4	-	-	-	-	-	-	-	-	-	-	-	1	3
	% 1,9	-	-	-	-	-	-	-	-	-	-	-	2,0	2,1
XIV E. del sistema genitourinario	Nº 4	-	-	-	-	-	-	-	-	-	-	-	-	4
	% 1,9	-	-	-	-	-	-	-	-	-	-	-	-	2,8
XV Embarazo, parto y puerperio	Nº -	-	-	-	-	-	-	-	-	-	-	-	-	-
	% -	-	-	-	-	-	-	-	-	-	-	-	-	-
XVI Afecciones perinatales	Nº -	-	-	-	-	-	-	-	-	-	-	-	-	-
	% -	-	-	-	-	-	-	-	-	-	-	-	-	-
XVII Anomalías congénitas / cromosómicas	Nº -	-	-	-	-	-	-	-	-	-	-	-	-	-
	% -	-	-	-	-	-	-	-	-	-	-	-	-	-
XVIII Causas mal definidas	Nº 1	-	-	-	-	-	-	-	-	-	-	-	-	1
	% 0,5	-	-	-	-	-	-	-	-	-	-	-	-	0,7
XX Causas externas	Nº 4	-	-	-	-	-	1	-	-	-	1	1	1	
	% 1,9	-	-	-	-	-	100,0	-	-	-	8,3	2,0	0,7	



**II.2.7.MORTALIDAD POR GRANDES GRUPOS DE ENFERMEDADES**  
**ÁREA II 2015**  
**(Tasas específicas por 100.000, distribución por grupos de edad)**

**TOTAL**

<u>GRUPO</u>	<u>TOTAL</u>	<u>N.E.</u>	<u>&lt;1</u>	<u>1-4</u>	<u>5-14</u>	<u>15-24</u>	<u>25-34</u>	<u>35-44</u>	<u>45-54</u>	<u>55-64</u>	<u>65-74</u>	<u>75-84</u>	<u>85+</u>
<b>Totales</b>	<b>1684,5</b>	-	-	-	-	-	64,3	82,4	208,0	539,0	1590,4	4137,3	15441,6
I E. infecciosas y parasitarias	14,3	-	-	-	-	-	-	-	-	-	-	64,1	123,5
II Tumores	411,3	-	-	-	-	-	-	27,5	23,1	282,3	697,5	1122,5	2594,2
III E. sangre / hematopoyéticos / inmunidad	3,6	-	-	-	-	-	-	-	-	-	-	32,1	-
IV E. endocrinas, nutricionales y metabólicas	42,9	-	-	-	-	-	-	-	23,1	25,7	-	96,2	432,4
V Trastornos mentales	68,0	-	-	-	-	-	-	-	-	-	27,9	64,1	988,3
VI-VIII E. del s. Nervioso / órg. de los sentidos	53,6	-	-	-	-	-	-	-	-	25,7	27,9	128,3	555,9
IX E. del sistema circulatorio	650,9	-	-	-	-	-	32,1	27,5	92,4	154,0	446,4	1507,4	6609,0
X E. del sistema respiratorio	243,2	-	-	-	-	-	-	-	-	-	223,2	673,5	2408,9
XI E. del sistema digestivo	64,4	-	-	-	-	-	-	-	23,1	25,7	83,7	160,4	494,1
XII E. de la piel y del tejido subcutáneo	7,2	-	-	-	-	-	-	-	-	-	-	-	123,5
XIII E. del s. osteomuscular / conjuntivo	28,6	-	-	-	-	-	-	-	-	-	-	128,3	247,1
XIV E. del sistema genitourinario	39,3	-	-	-	-	-	-	-	23,1	-	-	96,2	432,4
XV Embarazo, parto y puerperio	-	-	-	-	-	-	-	-	-	-	-	-	-
XVI Afecciones perinatales	-	-	-	-	-	-	-	-	-	-	-	-	-
XVII Anomalías congénitas / cromosómicas	-	-	-	-	-	-	-	-	-	-	-	-	-
XVIII Causas mal definidas	10,7	-	-	-	-	-	-	-	-	-	-	-	185,3
XX Causas externas	46,5	-	-	-	-	-	32,1	27,5	23,1	25,7	83,7	64,1	247,1

**II.2.7(Cont.).MORTALIDAD POR GRANDES GRUPOS DE ENFERMEDADES**  
**ÁREA II 2015**  
**(Tasas específicas por 100.000, distribución por grupos de edad)**

**VARONES**

GRUPO	TOTAL	N.E.	≤1	1-4	5-14	15-24	25-34	35-44	45-54	55-64	65-74	75-84	85+
<b>Totales</b>	<b>1823,2</b>	-	-	-	-	-	60,5	159,2	311,7	779,3	2484,8	5425,8	18485,9
I E. infecciosas y parasitarias	21,4	-	-	-	-	-	-	-	-	-	-	68,7	352,1
II Tumores	505,7	-	-	-	-	-	-	53,1	-	389,7	993,9	1373,6	4225,4
III E. sangre / hematopoyéticos / inmunidad	-	-	-	-	-	-	-	-	-	-	-	-	-
IV E. endocrinas, nutricionales y metabólicas	49,9	-	-	-	-	-	-	-	44,5	48,7	-	137,4	528,2
V Trastornos mentales	42,7	-	-	-	-	-	-	-	-	-	-	68,7	880,3
VI-VIII E. del s. Nervioso / órg. de los sentidos	42,7	-	-	-	-	-	-	-	-	-	55,2	206,0	352,1
IX E. del sistema circulatorio	612,5	-	-	-	-	-	60,5	53,1	133,6	243,5	828,3	1785,7	6162,0
X E. del sistema respiratorio	299,1	-	-	-	-	-	-	-	-	-	331,3	1098,9	3521,1
XI E. del sistema digestivo	92,6	-	-	-	-	-	-	-	44,5	48,7	165,7	206,0	880,3
XII E. de la piel y del tejido subcutáneo	-	-	-	-	-	-	-	-	-	-	-	-	-
XIII E. del s. osteomuscular / conjuntivo	28,5	-	-	-	-	-	-	-	-	-	-	206,0	176,1
XIV E. del sistema genitourinario	49,9	-	-	-	-	-	-	-	44,5	-	-	206,0	528,2
XV Embarazo, parto y puerperio	-	-	-	-	-	-	-	-	-	-	-	-	-
XVI Afecciones perinatales	-	-	-	-	-	-	-	-	-	-	-	-	-
XVII Anomalías congénitas / cromosómicas	-	-	-	-	-	-	-	-	-	-	-	-	-
XVIII Causas mal definidas	14,2	-	-	-	-	-	-	-	-	-	-	-	352,1
XX Causas externas	64,1	-	-	-	-	-	-	53,1	44,5	48,7	110,4	68,7	528,2

**MUJERES**

GRUPO	TOTAL	N.E.	≤1	1-4	5-14	15-24	25-34	35-44	45-54	55-64	65-74	75-84	85+
<b>Totales</b>	<b>1544,7</b>	-	-	-	-	-	68,6	-	96,1	271,3	676,8	3008,4	13796,4
I E. infecciosas y parasitarias	7,2	-	-	-	-	-	-	-	-	-	-	60,2	-
II Tumores	316,1	-	-	-	-	-	-	-	48,1	162,8	394,8	902,5	1712,7
III E. sangre / hematopoyéticos / inmunidad	7,2	-	-	-	-	-	-	-	-	-	-	60,2	-
IV E. endocrinas, nutricionales y metabólicas	35,9	-	-	-	-	-	-	-	-	-	-	60,2	380,6
V Trastornos mentales	93,4	-	-	-	-	-	-	-	-	-	56,4	60,2	1046,6
VI-VIII E. del s. Nervioso / órg. de los sentidos	64,7	-	-	-	-	-	-	-	-	54,3	-	60,2	666,0
IX E. del sistema circulatorio	689,7	-	-	-	-	-	-	-	48,1	54,3	56,4	1263,5	6850,6
X E. del sistema respiratorio	186,8	-	-	-	-	-	-	-	-	-	112,8	300,8	1807,8
XI E. del sistema digestivo	35,9	-	-	-	-	-	-	-	-	-	-	120,3	285,4
XII E. de la piel y del tejido subcutáneo	14,4	-	-	-	-	-	-	-	-	-	-	-	190,3
XIII E. del s. osteomuscular / conjuntivo	28,7	-	-	-	-	-	-	-	-	-	-	60,2	285,4
XIV E. del sistema genitourinario	28,7	-	-	-	-	-	-	-	-	-	-	-	380,6
XV Embarazo, parto y puerperio	-	-	-	-	-	-	-	-	-	-	-	-	-
XVI Afecciones perinatales	-	-	-	-	-	-	-	-	-	-	-	-	-
XVII Anomalías congénitas / cromosómicas	-	-	-	-	-	-	-	-	-	-	-	-	-
XVIII Causas mal definidas	7,2	-	-	-	-	-	-	-	-	-	-	-	95,1
XX Causas externas	28,7	-	-	-	-	-	68,6	-	-	-	56,4	60,2	95,1

## II.2.8.CAUSAS DE MUERTE POR EDAD Y SEXO

ÁREA II 2015

(Lista reducida 102 grupos. Cifras absolutas, tasas específicas por cien mil habitantes. V = varones, M = mujeres, T = total)

CAUSA DE MUERTE		TOTAL	N.E.	<1	1-4	5-14	15-24	25-34	35-44	45-54	55-64	65-74	75-84	85+
Total	V	256	-	-	-	-	-	1	3	7	16	45	79	105
	M	1823,2	-	-	-	-	-	60,5	159,2	311,7	779,3	2484,8	5425,8	18485,9
	T	215	-	-	-	-	-	1	-	2	5	12	50	145
	T	1544,7	-	-	-	-	-	68,6	-	96,1	271,3	676,8	3008,4	13796,4
A00-B99, R75, U049 Ciertas enfermedades infecciosas y parasitarias	V	471	-	-	-	-	-	2	3	9	21	57	129	250
	M	1684,5	-	-	-	-	-	64,3	82,4	208,0	539,0	1590,4	4137,3	15441,6
	T	3	-	-	-	-	-	-	-	-	-	-	1	2
	T	21,4	-	-	-	-	-	-	-	-	-	-	68,7	352,1
1 Enfermedades infecciosas intestinales	V	1	-	-	-	-	-	-	-	-	-	-	-	1
	M	7,1	-	-	-	-	-	-	-	-	-	-	-	176,1
	T	1	-	-	-	-	-	-	-	-	-	-	-	1
	T	3,6	-	-	-	-	-	-	-	-	-	-	-	61,8
2 Tuberculosis y sus efectos tardíos	V	-	-	-	-	-	-	-	-	-	-	-	-	-
	M	-	-	-	-	-	-	-	-	-	-	-	-	-
	T	-	-	-	-	-	-	-	-	-	-	-	-	-
	T	-	-	-	-	-	-	-	-	-	-	-	-	-
3 Enfermedad meningocócica	V	-	-	-	-	-	-	-	-	-	-	-	-	-
	M	-	-	-	-	-	-	-	-	-	-	-	-	-
	T	-	-	-	-	-	-	-	-	-	-	-	-	-
	T	-	-	-	-	-	-	-	-	-	-	-	-	-
4 Septicemia	V	2	-	-	-	-	-	-	-	-	-	-	1	1
	M	14,2	-	-	-	-	-	-	-	-	-	-	68,7	176,1
	T	2	-	-	-	-	-	-	-	-	-	-	1	1
	T	7,2	-	-	-	-	-	-	-	-	-	-	32,1	61,8
5 Hepatitis vírica	V	-	-	-	-	-	-	-	-	-	-	-	-	-
	M	-	-	-	-	-	-	-	-	-	-	-	-	-
	T	-	-	-	-	-	-	-	-	-	-	-	-	-
	T	-	-	-	-	-	-	-	-	-	-	-	-	-
6 SIDA	V	-	-	-	-	-	-	-	-	-	-	-	-	-
	M	-	-	-	-	-	-	-	-	-	-	-	-	-
	T	-	-	-	-	-	-	-	-	-	-	-	-	-
	T	-	-	-	-	-	-	-	-	-	-	-	-	-
7 VIH+ (portador, evidencias de laboratorio del VIH, ...)	V	-	-	-	-	-	-	-	-	-	-	-	-	-
	M	-	-	-	-	-	-	-	-	-	-	-	-	-
	T	-	-	-	-	-	-	-	-	-	-	-	-	-
	T	-	-	-	-	-	-	-	-	-	-	-	-	-
8 Resto de enfermedades infecciosas y parasitarias y sus efectos tardíos	V	-	-	-	-	-	-	-	-	-	-	-	-	-
	M	1	-	-	-	-	-	-	-	-	-	-	1	-
	T	7,2	-	-	-	-	-	-	-	-	-	-	60,2	-
	T	1	-	-	-	-	-	-	-	-	-	-	1	-
C00-C48 Tumores	V	3,6	-	-	-	-	-	-	-	-	-	-	32,1	-
	M	71	-	-	-	-	-	1	-	8	18	20	24	
	T	505,7	-	-	-	-	-	53,1	-	389,7	993,9	1373,6	4225,4	
	T	44	-	-	-	-	-	-	1	3	7	15	18	
9 Tumor maligno del labio, de la cavidad bucal y de la faringe	V	316,1	-	-	-	-	-	-	48,1	162,8	394,8	902,5	1712,7	
	M	115	-	-	-	-	-	1	11	25	35	42		
	T	411,3	-	-	-	-	-	27,5	23,1	282,3	697,5	1122,5	2594,2	
	T	4	-	-	-	-	-	-	-	1	2	1	-	
10 Tumor maligno del esófago	V	28,5	-	-	-	-	-	-	-	48,7	110,4	68,7	-	
	M	-	-	-	-	-	-	-	-	-	-	-	-	
	T	4	-	-	-	-	-	-	-	1	2	1	-	
	T	14,3	-	-	-	-	-	-	-	25,7	55,8	32,1	-	
9 Tumor maligno del labio, de la cavidad bucal y de la faringe	V	2	-	-	-	-	-	-	-	1	1	-	-	
	M	14,2	-	-	-	-	-	-	-	48,7	55,2	-	-	
	T	2	-	-	-	-	-	-	-	1	1	-	-	
	T	7,2	-	-	-	-	-	-	-	25,7	27,9	-	-	

## II.2.8(Cont.). CAUSAS DE MUERTE POR EDAD Y SEXO

ÁREA II 2015

(Lista reducida 102 grupos. Cifras absolutas, tasas específicas por cien mil habitantes. V = varones, M = mujeres, T = total)

CAUSA DE MUERTE	TOTAL	N.E.	<1	1-4	5-14	15-24	25-34	35-44	45-54	55-64	65-74	75-84	85+
11 Tumor maligno del estómago	V	2	-	-	-	-	-	-	-	-	1	1	-
		14,2	-	-	-	-	-	-	-	-	55,2	68,7	-
	M	-	-	-	-	-	-	-	-	-	-	-	-
	T	2	-	-	-	-	-	-	-	-	1	1	-
		7,2	-	-	-	-	-	-	-	-	27,9	32,1	-
12 Tumor maligno del colon	V	9	-	-	-	-	-	-	-	1	3	2	3
		64,1	-	-	-	-	-	-	-	48,7	165,7	137,4	528,2
	M	2	-	-	-	-	-	-	-	-	-	1	1
	T	11	-	-	-	-	-	-	-	1	3	3	4
		39,3	-	-	-	-	-	-	-	25,7	83,7	96,2	247,1
13 Tumor maligno del recto, de la porción rectosigmoide y del ano	V	3	-	-	-	-	-	-	-	-	-	2	1
		21,4	-	-	-	-	-	-	-	-	-	137,4	176,1
	M	2	-	-	-	-	-	-	-	-	-	-	2
	T	5	-	-	-	-	-	-	-	-	-	2	3
		17,9	-	-	-	-	-	-	-	-	-	64,1	185,3
14 Tumor maligno del hígado y vías biliares intrahepáticas	V	3	-	-	-	-	-	-	-	2	-	1	-
		21,4	-	-	-	-	-	-	-	97,4	-	68,7	-
	M	1	-	-	-	-	-	-	-	-	-	-	1
	T	4	-	-	-	-	-	-	-	2	-	1	1
		14,3	-	-	-	-	-	-	-	51,3	-	32,1	61,8
15 Tumor maligno del páncreas	V	4	-	-	-	-	-	-	-	-	1	3	-
		28,5	-	-	-	-	-	-	-	-	55,2	206,0	-
	M	7	-	-	-	-	-	-	-	-	4	2	1
	T	11	-	-	-	-	-	-	-	-	5	5	1
		39,3	-	-	-	-	-	-	-	-	139,5	160,4	61,8
16 Otros tumores malignos digestivos	V	3	-	-	-	-	-	-	-	-	1	2	-
		21,4	-	-	-	-	-	-	-	-	55,2	137,4	-
	M	2	-	-	-	-	-	-	-	-	1	-	1
	T	5	-	-	-	-	-	-	-	-	56,4	-	95,1
		17,9	-	-	-	-	-	-	-	-	2	2	1
17 Tumor maligno de la laringe	V	1	-	-	-	-	-	-	-	1	-	-	-
		7,1	-	-	-	-	-	-	-	48,7	-	-	-
	M	-	-	-	-	-	-	-	-	-	-	-	-
	T	1	-	-	-	-	-	-	-	1	-	-	-
		3,6	-	-	-	-	-	-	-	25,7	-	-	-
18 Tumor maligno de la tráquea, de los bronquios y del pulmón	V	11	-	-	-	-	-	-	-	1	3	2	5
		78,3	-	-	-	-	-	-	-	48,7	165,7	137,4	880,3
	M	1	-	-	-	-	-	-	-	1	-	-	-
	T	12	-	-	-	-	-	-	-	54,3	-	-	-
		42,9	-	-	-	-	-	-	-	2	3	2	5
19 Otros tumores malignos respiratorios e intratorácicos	V	-	-	-	-	-	-	-	-	51,3	83,7	64,1	308,8
	M	1	-	-	-	-	-	-	-	-	-	1	-
	T	1	-	-	-	-	-	-	-	-	-	60,2	-
		3,6	-	-	-	-	-	-	-	-	-	1	-
20 Tumores malignos del hueso y cartilagos articulares	V	-	-	-	-	-	-	-	-	-	-	32,1	-
	M	-	-	-	-	-	-	-	-	-	-	-	-
	T	-	-	-	-	-	-	-	-	-	-	-	-
21 Melanoma maligno de la piel	V	-	-	-	-	-	-	-	-	-	-	-	-
	M	-	-	-	-	-	-	-	-	-	-	-	-
	T	-	-	-	-	-	-	-	-	-	-	-	-
22 Otros tumores de la piel y tejidos blandos	V	-	-	-	-	-	-	-	-	-	-	-	-
	M	1	-	-	-	-	-	-	-	-	-	-	1
	T	1	-	-	-	-	-	-	-	-	-	-	95,1
		7,2	-	-	-	-	-	-	-	-	-	-	1
23 Tumor maligno de la mama	V	-	-	-	-	-	-	-	-	-	-	-	-
	M	5	-	-	-	-	-	-	1	1	-	2	1
	T	5	-	-	-	-	-	-	48,1	54,3	-	120,3	95,1
		35,9	-	-	-	-	-	-	1	1	-	2	1
		17,9	-	-	-	-	-	-	23,1	25,7	-	64,1	61,8

## II.2.8(Cont.). CAUSAS DE MUERTE POR EDAD Y SEXO

ÁREA II 2015

(Lista reducida 102 grupos. Cifras absolutas, tasas específicas por cien mil habitantes. V = varones, M = mujeres, T = total)

CAUSA DE MUERTE		TOTAL	N.E.	<1	1-4	5-14	15-24	25-34	35-44	45-54	55-64	65-74	75-84	85+
24 Tumor maligno del cuello del útero	V	-	-	-	-	-	-	-	-	-	-	-	-	-
	M	-	-	-	-	-	-	-	-	-	-	-	-	-
	T	-	-	-	-	-	-	-	-	-	-	-	-	-
25 Tumor maligno de otras partes del útero	V	-	-	-	-	-	-	-	-	-	-	-	-	-
	M	6	-	-	-	-	-	-	-	-	-	1	2	3
	T	43,1	-	-	-	-	-	-	-	-	-	56,4	120,3	285,4
	T	6	-	-	-	-	-	-	-	-	-	1	2	3
	T	21,5	-	-	-	-	-	-	-	-	-	27,9	64,1	185,3
26 Tumor maligno del ovario	V	-	-	-	-	-	-	-	-	-	-	-	-	-
	M	3	-	-	-	-	-	-	-	-	1	-	1	1
	T	21,6	-	-	-	-	-	-	-	-	54,3	-	60,2	95,1
	T	3	-	-	-	-	-	-	-	-	1	-	1	1
	T	10,7	-	-	-	-	-	-	-	-	25,7	-	32,1	61,8
27 Otros tumores malignos de órganos genitales femeninos	V	-	-	-	-	-	-	-	-	-	-	-	-	-
	M	1	-	-	-	-	-	-	-	-	-	-	1	-
	T	7,2	-	-	-	-	-	-	-	-	-	-	60,2	-
	T	1	-	-	-	-	-	-	-	-	-	-	1	-
	T	3,6	-	-	-	-	-	-	-	-	-	-	32,1	-
28 Tumor maligno de la próstata	V	10	-	-	-	-	-	-	-	-	-	2	1	7
	M	71,2	-	-	-	-	-	-	-	-	-	110,4	68,7	1232,4
	T	10	-	-	-	-	-	-	-	-	-	2	1	7
	T	35,8	-	-	-	-	-	-	-	-	-	55,8	32,1	432,4
29 Otros tumores malignos de órganos genitales masculinos	V	-	-	-	-	-	-	-	-	-	-	-	-	-
	M	-	-	-	-	-	-	-	-	-	-	-	-	-
	T	-	-	-	-	-	-	-	-	-	-	-	-	-
30 Tumor maligno del riñón, excepto pelvis renal	V	1	-	-	-	-	-	-	-	-	-	-	-	1
	M	7,1	-	-	-	-	-	-	-	-	-	-	-	176,1
	T	1	-	-	-	-	-	-	-	-	-	-	-	1
	T	3,6	-	-	-	-	-	-	-	-	-	-	-	61,8
31 Tumor maligno de la vejiga	V	4	-	-	-	-	-	-	-	-	-	2	1	1
	M	28,5	-	-	-	-	-	-	-	-	-	110,4	68,7	176,1
	T	4	-	-	-	-	-	-	-	-	-	2	1	1
	T	14,3	-	-	-	-	-	-	-	-	-	55,8	32,1	61,8
32 Otros tumores malignos de las vías urinarias	V	1	-	-	-	-	-	-	-	-	-	-	-	1
	M	7,1	-	-	-	-	-	-	-	-	-	-	-	176,1
	T	1	-	-	-	-	-	-	-	-	-	-	-	1
	T	3,6	-	-	-	-	-	-	-	-	-	-	-	61,8
33 Tumor maligno del encéfalo	V	4	-	-	-	-	-	-	-	-	1	1	2	-
	M	28,5	-	-	-	-	-	-	-	-	48,7	55,2	137,4	-
	T	4	-	-	-	-	-	-	-	-	1	1	2	-
	T	14,3	-	-	-	-	-	-	-	-	25,7	27,9	64,1	-
34 Otros tumores malignos neurológicos y endocrinos	V	-	-	-	-	-	-	-	-	-	-	-	-	-
	M	-	-	-	-	-	-	-	-	-	-	-	-	-
	T	-	-	-	-	-	-	-	-	-	-	-	-	-
35 Tumor maligno de los sitios mal definidos, secundarios y de sitios no especificados	V	-	-	-	-	-	-	-	-	-	-	-	-	-
	M	1	-	-	-	-	-	-	-	-	-	-	-	1
	T	7,2	-	-	-	-	-	-	-	-	-	-	-	95,1
	T	1	-	-	-	-	-	-	-	-	-	-	-	1
	T	3,6	-	-	-	-	-	-	-	-	-	-	-	61,8
36 Otros tumores malignos del tejido linfático, de los órganos hematopoyéticos y de tejidos afines (excepto leucemia)	V	5	-	-	-	-	-	-	-	-	-	1	1	3
	M	35,6	-	-	-	-	-	-	-	-	-	55,2	68,7	528,2
	T	4	-	-	-	-	-	-	-	-	-	1	2	1
	T	28,7	-	-	-	-	-	-	-	-	-	56,4	120,3	95,1
	T	9	-	-	-	-	-	-	-	-	-	2	3	4
	T	32,2	-	-	-	-	-	-	-	-	-	55,8	96,2	247,1

## II.2.8(Cont.). CAUSAS DE MUERTE POR EDAD Y SEXO

ÁREA II 2015

(Lista reducida 102 grupos. Cifras absolutas, tasas específicas por cien mil habitantes. V = varones, M = mujeres, T = total)

CAUSA DE MUERTE		TOTAL	N.E.	<1	1-4	5-14	15-24	25-34	35-44	45-54	55-64	65-74	75-84	85+
37 Leucemia	V	2	-	-	-	-	-	-	1	-	-	-	1	-
	M	14,2	-	-	-	-	-	-	53,1	-	-	-	68,7	-
	T	1	-	-	-	-	-	-	-	-	-	-	-	1
38 Tumores in situ	V	7,2	-	-	-	-	-	-	-	-	-	-	-	95,1
	M	3	-	-	-	-	-	-	-	-	-	-	1	1
	T	10,7	-	-	-	-	-	-	27,5	-	-	-	32,1	61,8
39 Tumores benignos	V	-	-	-	-	-	-	-	-	-	-	-	-	-
	M	-	-	-	-	-	-	-	-	-	-	-	-	-
	T	-	-	-	-	-	-	-	-	-	-	-	-	-
40 Síndrome Mielodiplástico	V	1	-	-	-	-	-	-	-	-	-	-	-	1
	M	7,1	-	-	-	-	-	-	-	-	-	-	-	176,1
	T	1	-	-	-	-	-	-	-	-	-	-	1	-
41 Otros tumores de comportamiento incierto o desconocido	V	7,2	-	-	-	-	-	-	-	-	-	-	60,2	-
	M	2	-	-	-	-	-	-	-	-	-	-	1	1
	T	7,2	-	-	-	-	-	-	-	-	-	-	32,1	61,8
D50-D89 Enfermedades de la sangre y de los órganos hematopoyéticos, y ciertos trastornos que afectan al mecanismo de la inmunidad	V	-	-	-	-	-	-	-	-	-	-	-	-	-
	M	4	-	-	-	-	-	-	-	-	-	-	2	2
	T	28,7	-	-	-	-	-	-	-	-	-	-	120,3	190,3
42 Enfermedades de la sangre y de los órganos hematopoyéticos	V	4	-	-	-	-	-	-	-	-	-	-	2	2
	M	14,3	-	-	-	-	-	-	-	-	-	-	64,1	123,5
	T	1	-	-	-	-	-	-	-	-	-	-	-	1
43 Ciertos trastornos que afectan al mecanismo de la inmunidad	V	7,1	-	-	-	-	-	-	-	-	-	-	-	176,1
	M	1	-	-	-	-	-	-	-	-	-	-	-	1
	T	7,2	-	-	-	-	-	-	-	-	-	-	-	95,1
E00-E90 Enfermedades endocrinas, nutricionales y metabólicas	V	2	-	-	-	-	-	-	-	-	-	-	-	2
	M	7,2	-	-	-	-	-	-	-	-	-	-	-	123,5
	T	3,6	-	-	-	-	-	-	-	-	-	-	-	-
44 Diabetes mellitus	V	-	-	-	-	-	-	-	-	-	-	-	-	-
	M	1	-	-	-	-	-	-	-	-	-	-	1	-
	T	7,2	-	-	-	-	-	-	-	-	-	-	60,2	-
45 Otras enfermedades endocrinas, nutricionales y metabólicas	V	1	-	-	-	-	-	-	-	-	-	-	1	-
	M	3,6	-	-	-	-	-	-	-	-	-	-	32,1	-
	T	-	-	-	-	-	-	-	-	-	-	-	-	-
F00-F99 Trastornos mentales y del comportamiento	V	-	-	-	-	-	-	-	-	-	-	-	-	-
	M	-	-	-	-	-	-	-	-	-	-	-	-	-
	T	-	-	-	-	-	-	-	-	-	-	-	-	-
46 Trastornos mentales orgánicos senil y presenil	V	7	-	-	-	-	-	-	1	1	-	2	3	
	M	49,9	-	-	-	-	-	-	44,5	48,7	-	137,4	528,2	
	T	5	-	-	-	-	-	-	-	-	-	1	4	
46 Trastornos mentales orgánicos senil y presenil	V	35,9	-	-	-	-	-	-	-	-	-	60,2	380,6	
	M	12	-	-	-	-	-	-	-	-	-	3	7	
	T	42,9	-	-	-	-	-	-	23,1	25,7	-	96,2	432,4	
46 Trastornos mentales orgánicos senil y presenil	V	7	-	-	-	-	-	-	1	1	-	2	3	
	M	49,9	-	-	-	-	-	-	44,5	48,7	-	137,4	528,2	
	T	3	-	-	-	-	-	-	-	-	-	1	2	
46 Trastornos mentales orgánicos senil y presenil	V	21,6	-	-	-	-	-	-	-	-	-	60,2	190,3	
	M	10	-	-	-	-	-	-	1	1	-	3	5	
	T	35,8	-	-	-	-	-	-	23,1	25,7	-	96,2	308,8	
46 Trastornos mentales orgánicos senil y presenil	V	-	-	-	-	-	-	-	-	-	-	-	-	
	M	2	-	-	-	-	-	-	-	-	-	-	2	
	T	14,4	-	-	-	-	-	-	-	-	-	-	190,3	
46 Trastornos mentales orgánicos senil y presenil	V	2	-	-	-	-	-	-	-	-	-	-	2	
	M	7,2	-	-	-	-	-	-	-	-	-	-	123,5	
	T	6	-	-	-	-	-	-	-	-	-	1	5	
46 Trastornos mentales orgánicos senil y presenil	V	42,7	-	-	-	-	-	-	-	-	-	68,7	880,3	
	M	13	-	-	-	-	-	-	-	-	-	1	11	
	T	93,4	-	-	-	-	-	-	-	-	56,4	60,2	1046,6	
46 Trastornos mentales orgánicos senil y presenil	V	19	-	-	-	-	-	-	-	-	1	2	16	
	M	68,0	-	-	-	-	-	-	-	-	27,9	64,1	988,3	
	T	6	-	-	-	-	-	-	-	-	-	1	5	
46 Trastornos mentales orgánicos senil y presenil	V	42,7	-	-	-	-	-	-	-	-	-	68,7	880,3	
	M	12	-	-	-	-	-	-	-	-	1	1	10	
	T	86,2	-	-	-	-	-	-	-	-	56,4	60,2	951,5	
46 Trastornos mentales orgánicos senil y presenil	V	18	-	-	-	-	-	-	-	-	1	2	15	
	M	64,4	-	-	-	-	-	-	-	-	27,9	64,1	926,5	
	T	6	-	-	-	-	-	-	-	-	-	1	5	

## II.2.8(Cont.). CAUSAS DE MUERTE POR EDAD Y SEXO

### ÁREA II 2015

(Lista reducida 102 grupos. Cifras absolutas, tasas específicas por cien mil habitantes. V = varones, M = mujeres, T = total)

CAUSA DE MUERTE		TOTAL	N.E.	<1	1-4	5-14	15-24	25-34	35-44	45-54	55-64	65-74	75-84	85+
47 Trastornos mentales debidos al abuso de alcohol	V	-	-	-	-	-	-	-	-	-	-	-	-	-
	M	-	-	-	-	-	-	-	-	-	-	-	-	-
	T	-	-	-	-	-	-	-	-	-	-	-	-	-
48 Trastornos mentales debidos al uso de drogas (drogodependencia, toxicomanía)	V	-	-	-	-	-	-	-	-	-	-	-	-	-
	M	-	-	-	-	-	-	-	-	-	-	-	-	-
	T	-	-	-	-	-	-	-	-	-	-	-	-	-
49 Otros trastornos mentales y del comportamiento	V	-	-	-	-	-	-	-	-	-	-	-	-	-
	M	1	-	-	-	-	-	-	-	-	-	-	-	1
	T	7,2	-	-	-	-	-	-	-	-	-	-	-	95,1
		3,6	-	-	-	-	-	-	-	-	-	-	-	61,8
G00-H95 Enfermedades del sistema nervioso y de los órganos de los sentidos	V	6	-	-	-	-	-	-	-	-	-	1	3	2
	M	42,7	-	-	-	-	-	-	-	-	-	55,2	206,0	352,1
	T	9	-	-	-	-	-	-	-	-	1	-	1	7
	T	64,7	-	-	-	-	-	-	-	-	54,3	-	60,2	666,0
		15	-	-	-	-	-	-	-	1	1	4	9	
		53,6	-	-	-	-	-	-	-	25,7	27,9	128,3	555,9	
50 Meningitis ((otras en 003)	V	-	-	-	-	-	-	-	-	-	-	-	-	-
	M	-	-	-	-	-	-	-	-	-	-	-	-	-
	T	-	-	-	-	-	-	-	-	-	-	-	-	-
51 Enfermedad de Alzheimer	V	2	-	-	-	-	-	-	-	-	-	-	2	-
	M	14,2	-	-	-	-	-	-	-	-	-	-	137,4	-
	T	7	-	-	-	-	-	-	-	-	-	-	-	7
		50,3	-	-	-	-	-	-	-	-	-	-	-	666,0
		9	-	-	-	-	-	-	-	-	-	2	7	
		32,2	-	-	-	-	-	-	-	-	-	-	64,1	432,4
52 Otras enfermedades del sistema nervioso y de los órganos de los sentidos	V	4	-	-	-	-	-	-	-	-	-	1	1	2
	M	28,5	-	-	-	-	-	-	-	-	-	55,2	68,7	352,1
	T	2	-	-	-	-	-	-	-	-	1	-	1	-
		14,4	-	-	-	-	-	-	-	54,3	-	60,2	-	
		6	-	-	-	-	-	-	-	1	1	2	2	
		21,5	-	-	-	-	-	-	-	25,7	27,9	64,1	123,5	
I00-I99 Enfermedades del sistema circulatorio	V	86	-	-	-	-	-	1	1	3	5	15	26	35
	M	612,5	-	-	-	-	-	60,5	53,1	133,6	243,5	828,3	1785,7	6162,0
	T	96	-	-	-	-	-	-	-	1	1	1	21	72
	T	689,7	-	-	-	-	-	-	-	48,1	54,3	56,4	1263,5	6850,6
		182	-	-	-	-	-	1	1	4	6	16	47	107
		650,9	-	-	-	-	-	32,1	27,5	92,4	154,0	446,4	1507,4	6609,0
53 Enfermedades cardiacas reumáticas crónicas	V	1	-	-	-	-	-	-	-	-	-	-	1	-
	M	7,1	-	-	-	-	-	-	-	-	-	-	68,7	-
	T	-	-	-	-	-	-	-	-	-	-	-	-	-
		3,6	-	-	-	-	-	-	-	-	-	-	32,1	-
54 Enfermedades hipertensivas	V	4	-	-	-	-	-	-	-	-	-	-	-	4
	M	28,5	-	-	-	-	-	-	-	-	-	-	-	704,2
	T	13	-	-	-	-	-	-	-	-	-	-	2	11
		93,4	-	-	-	-	-	-	-	-	-	-	120,3	1046,6
		17	-	-	-	-	-	-	-	-	-	-	2	15
		60,8	-	-	-	-	-	-	-	-	-	-	64,1	926,5
55 Infarto agudo de miocardio	V	26	-	-	-	-	-	-	1	2	3	6	4	10
	M	185,2	-	-	-	-	-	-	53,1	89,0	146,1	331,3	274,7	1760,6
	T	15	-	-	-	-	-	-	-	1	-	-	3	11
		107,8	-	-	-	-	-	-	-	48,1	-	-	180,5	1046,6
		41	-	-	-	-	-	-	1	3	3	6	7	21
		146,6	-	-	-	-	-	-	27,5	69,3	77,0	167,4	224,5	1297,1
56 Otras enfermedades isquémicas del corazón	V	9	-	-	-	-	-	-	-	-	1	1	4	3
	M	64,1	-	-	-	-	-	-	-	-	48,7	55,2	274,7	528,2
	T	10	-	-	-	-	-	-	-	-	1	-	2	7
		71,8	-	-	-	-	-	-	-	54,3	-	120,3	666,0	
		19	-	-	-	-	-	-	-	2	1	6	10	
		68,0	-	-	-	-	-	-	-	51,3	27,9	192,4	617,7	
57 Insuficiencia cardiaca	V	3	-	-	-	-	-	-	-	-	-	1	1	1
	M	21,4	-	-	-	-	-	-	-	-	-	55,2	68,7	176,1
	T	10	-	-	-	-	-	-	-	-	-	-	2	8
		71,8	-	-	-	-	-	-	-	-	-	120,3	761,2	
		13	-	-	-	-	-	-	-	-	1	3	9	
		46,5	-	-	-	-	-	-	-	-	27,9	96,2	555,9	

## II.2.8(Cont.). CAUSAS DE MUERTE POR EDAD Y SEXO

ÁREA II 2015

(Lista reducida 102 grupos. Cifras absolutas, tasas específicas por cien mil habitantes. V = varones, M = mujeres, T = total)

CAUSA DE MUERTE		TOTAL	N.E.	<1	1-4	5-14	15-24	25-34	35-44	45-54	55-64	65-74	75-84	85+
58 Otras enfermedades del corazón	V	25	-	-	-	-	-	-	-	1	1	3	12	8
		178,0	-	-	-	-	-	-	-	44,5	48,7	165,7	824,2	1408,5
	M	23	-	-	-	-	-	-	-	-	-	-	7	16
	T	48	-	-	-	-	-	-	-	1	1	3	19	24
59 Enfermedades cerebrovasculares	V	16	-	-	-	-	-	1	-	-	-	3	3	9
		114,0	-	-	-	-	-	60,5	-	-	-	165,7	206,0	1584,5
	M	23	-	-	-	-	-	-	-	-	-	1	5	17
	T	39	-	-	-	-	-	1	-	-	-	4	8	26
60 Arteriosclerosis	V	139,5	-	-	-	-	-	32,1	-	-	-	111,6	256,6	1605,9
	M	-	-	-	-	-	-	-	-	-	-	-	-	-
	T	-	-	-	-	-	-	-	-	-	-	-	-	-
	V	2	-	-	-	-	-	-	-	-	-	1	1	-
61 Otras enfermedades de los vasos sanguíneos	V	14,2	-	-	-	-	-	-	-	-	-	55,2	68,7	-
	M	2	-	-	-	-	-	-	-	-	-	-	-	2
	T	14,4	-	-	-	-	-	-	-	-	-	-	-	190,3
	T	4	-	-	-	-	-	-	-	-	-	1	1	2
J00-J99 Enfermedades del sistema respiratorio	V	42	-	-	-	-	-	-	-	-	-	6	16	20
		299,1	-	-	-	-	-	-	-	-	-	331,3	1098,9	3521,1
	M	26	-	-	-	-	-	-	-	-	-	2	5	19
	T	68	-	-	-	-	-	-	-	-	-	8	21	39
62 Influenza (gripe) (incluye gripe aviar y gripe A)	V	14,3	-	-	-	-	-	-	-	-	-	27,9	32,1	123,5
		243,2	-	-	-	-	-	-	-	-	-	223,2	673,5	2408,9
	M	1	-	-	-	-	-	-	-	-	-	-	-	1
	T	7,2	-	-	-	-	-	-	-	-	-	-	-	95,1
63 Neumonía	V	1	-	-	-	-	-	-	-	-	-	-	-	1
		3,6	-	-	-	-	-	-	-	-	-	-	-	61,8
	M	11	-	-	-	-	-	-	-	-	-	-	2	9
	T	78,3	-	-	-	-	-	-	-	-	-	-	137,4	1584,5
64 Enfermedades crónicas de las vías respiratorias inferiores (excepto Asma)	V	5	-	-	-	-	-	-	-	-	-	1	-	4
		35,9	-	-	-	-	-	-	-	-	-	56,4	-	380,6
	M	16	-	-	-	-	-	-	-	-	-	1	2	13
	T	57,2	-	-	-	-	-	-	-	-	-	27,9	64,1	803,0
65 Asma	V	20	-	-	-	-	-	-	-	-	-	5	7	8
		142,4	-	-	-	-	-	-	-	-	-	276,1	480,8	1408,5
	M	4	-	-	-	-	-	-	-	-	-	1	-	3
	T	28,7	-	-	-	-	-	-	-	-	-	56,4	-	285,4
66 Insuficiencia respiratoria	V	24	-	-	-	-	-	-	-	-	-	6	7	11
		85,8	-	-	-	-	-	-	-	-	-	167,4	224,5	679,4
	M	2	-	-	-	-	-	-	-	-	-	-	2	-
	T	14,4	-	-	-	-	-	-	-	-	-	-	120,3	-
67 Otras enfermedades del sistema respiratorio	V	2	-	-	-	-	-	-	-	-	-	-	2	-
		7,2	-	-	-	-	-	-	-	-	-	-	64,1	-
	M	-	-	-	-	-	-	-	-	-	-	-	-	-
	T	-	-	-	-	-	-	-	-	-	-	-	-	-
K00-K93 Enfermedades del sistema digestivo	V	11	-	-	-	-	-	-	-	-	-	1	7	3
		78,3	-	-	-	-	-	-	-	-	-	55,2	480,8	528,2
	M	14	-	-	-	-	-	-	-	-	-	-	3	11
	T	100,6	-	-	-	-	-	-	-	-	-	-	180,5	1046,6
68 Úlcera de estómago, duodeno y yeyuno	V	25	-	-	-	-	-	-	-	-	-	1	10	14
		89,4	-	-	-	-	-	-	-	-	-	27,9	320,7	864,7
	M	13	-	-	-	-	-	-	-	1	1	3	3	5
	T	92,6	-	-	-	-	-	-	-	44,5	48,7	165,7	206,0	880,3
69	V	5	-	-	-	-	-	-	-	-	-	-	2	3
		35,9	-	-	-	-	-	-	-	-	-	-	120,3	285,4
	M	18	-	-	-	-	-	-	-	-	-	-	5	8
	T	64,4	-	-	-	-	-	-	-	23,1	25,7	83,7	160,4	494,1



## II.2.8(Cont.). CAUSAS DE MUERTE POR EDAD Y SEXO

ÁREA II 2015

(Lista reducida 102 grupos. Cifras absolutas, tasas específicas por cien mil habitantes. V = varones, M = mujeres, T = total)

CAUSA DE MUERTE		TOTAL	N.E.	<1	1-4	5-14	15-24	25-34	35-44	45-54	55-64	65-74	75-84	85+
69 Enteritis y colitis no infecciosas	V	-	-	-	-	-	-	-	-	-	-	-	-	-
	M	-	-	-	-	-	-	-	-	-	-	-	-	-
	T	-	-	-	-	-	-	-	-	-	-	-	-	-
70 Enfermedad vascular intestinal	V	2	-	-	-	-	-	-	-	-	-	1	-	1
	M	14,2	-	-	-	-	-	-	-	-	-	55,2	-	176,1
	T	2	-	-	-	-	-	-	-	-	-	1	-	1
		7,2	-	-	-	-	-	-	-	-	-	27,9	-	61,8
71 Cirrosis y otras enfermedades crónicas del hígado	V	2	-	-	-	-	-	-	1	1	-	-	-	-
	M	14,2	-	-	-	-	-	-	44,5	48,7	-	-	-	-
	T	2	-	-	-	-	-	-	-	-	-	1	-	1
		7,2	-	-	-	-	-	-	-	-	-	27,9	-	61,8
72 Otras enfermedades del sistema digestivo	V	9	-	-	-	-	-	-	-	-	-	2	3	4
	M	64,1	-	-	-	-	-	-	-	-	-	110,4	206,0	704,2
	T	4	-	-	-	-	-	-	-	-	-	2	4	7
		28,7	-	-	-	-	-	-	-	-	-	55,8	128,3	432,4
L00-L99 Enfermedades de la piel y del tejido subcutáneo	V	-	-	-	-	-	-	-	-	-	-	-	-	-
	M	2	-	-	-	-	-	-	-	-	-	-	-	2
	T	14,4	-	-	-	-	-	-	-	-	-	-	-	190,3
		2	-	-	-	-	-	-	-	-	-	-	-	2
		7,2	-	-	-	-	-	-	-	-	-	-	-	123,5
73 Enfermedades de la piel y del tejido subcutáneo	V	-	-	-	-	-	-	-	-	-	-	-	-	-
	M	2	-	-	-	-	-	-	-	-	-	-	-	2
	T	14,4	-	-	-	-	-	-	-	-	-	-	-	190,3
		2	-	-	-	-	-	-	-	-	-	-	-	2
		7,2	-	-	-	-	-	-	-	-	-	-	-	123,5
M00-M99 Enfermedades del sistema osteomuscular y del tejido conjuntivo	V	4	-	-	-	-	-	-	-	-	-	-	3	1
	M	28,5	-	-	-	-	-	-	-	-	-	-	206,0	176,1
	T	4	-	-	-	-	-	-	-	-	-	-	1	3
		28,7	-	-	-	-	-	-	-	-	-	-	60,2	285,4
		8	-	-	-	-	-	-	-	-	-	-	4	4
		28,6	-	-	-	-	-	-	-	-	-	-	128,3	247,1
74 Artritis reumatoide y osteoartritis	V	-	-	-	-	-	-	-	-	-	-	-	-	-
	M	2	-	-	-	-	-	-	-	-	-	-	1	1
	T	14,4	-	-	-	-	-	-	-	-	-	-	60,2	95,1
		2	-	-	-	-	-	-	-	-	-	-	1	1
		7,2	-	-	-	-	-	-	-	-	-	-	32,1	61,8
75 Osteoporosis y fracturas patológicas	V	1	-	-	-	-	-	-	-	-	-	-	1	-
	M	7,1	-	-	-	-	-	-	-	-	-	-	68,7	-
	T	2	-	-	-	-	-	-	-	-	-	-	-	2
		14,4	-	-	-	-	-	-	-	-	-	-	-	190,3
		3	-	-	-	-	-	-	-	-	-	-	1	2
		10,7	-	-	-	-	-	-	-	-	-	-	32,1	123,5
76 Otras enfermedades del sistema osteomuscular y del tejido conjuntivo	V	3	-	-	-	-	-	-	-	-	-	-	2	1
	M	21,4	-	-	-	-	-	-	-	-	-	-	137,4	176,1
	T	-	-	-	-	-	-	-	-	-	-	-	-	-
		3	-	-	-	-	-	-	-	-	-	-	2	1
		10,7	-	-	-	-	-	-	-	-	-	-	64,1	61,8
N00-N99 Enfermedades del sistema genitourinario	V	7	-	-	-	-	-	-	1	-	-	-	3	3
	M	49,9	-	-	-	-	-	-	44,5	-	-	-	206,0	528,2
	T	4	-	-	-	-	-	-	-	-	-	-	-	4
		28,7	-	-	-	-	-	-	-	-	-	-	-	380,6
		11	-	-	-	-	-	-	1	-	-	-	3	7
		39,3	-	-	-	-	-	-	23,1	-	-	-	96,2	432,4
77 Enfermedades del riñón y del uréter	V	5	-	-	-	-	-	-	1	-	-	-	3	1
	M	35,6	-	-	-	-	-	-	44,5	-	-	-	206,0	176,1
	T	4	-	-	-	-	-	-	-	-	-	-	-	4
		28,7	-	-	-	-	-	-	-	-	-	-	-	380,6
		9	-	-	-	-	-	-	1	-	-	-	3	5
		32,2	-	-	-	-	-	-	23,1	-	-	-	96,2	308,8
78 Enfermedades de los genitales masculinos	V	-	-	-	-	-	-	-	-	-	-	-	-	-
	M	-	-	-	-	-	-	-	-	-	-	-	-	-
	T	-	-	-	-	-	-	-	-	-	-	-	-	-

## II.2.8(Cont.). CAUSAS DE MUERTE POR EDAD Y SEXO

ÁREA II 2015

(Lista reducida 102 grupos. Cifras absolutas, tasas específicas por cien mil habitantes. V = varones, M = mujeres, T = total)

CAUSA DE MUERTE		TOTAL	N.E.	<1	1-4	5-14	15-24	25-34	35-44	45-54	55-64	65-74	75-84	85+
79 Enfermedades de los genitales femeninos y trastornos de la mama	V	-	-	-	-	-	-	-	-	-	-	-	-	-
	M	-	-	-	-	-	-	-	-	-	-	-	-	-
	T	-	-	-	-	-	-	-	-	-	-	-	-	-
80 Otras enfermedades del sistema genitourinario	V	2	-	-	-	-	-	-	-	-	-	-	-	2
	M	14,2	-	-	-	-	-	-	-	-	-	-	-	352,1
	T	2	-	-	-	-	-	-	-	-	-	-	-	2
000-099 Embarazo, parto y puerperio	V	7,2	-	-	-	-	-	-	-	-	-	-	-	123,5
	M	-	-	-	-	-	-	-	-	-	-	-	-	-
	T	-	-	-	-	-	-	-	-	-	-	-	-	-
81 Embarazo, parto y puerperio	V	-	-	-	-	-	-	-	-	-	-	-	-	-
	M	-	-	-	-	-	-	-	-	-	-	-	-	-
	T	-	-	-	-	-	-	-	-	-	-	-	-	-
P00-P96 Ciertas afecciones originadas en el periodo perinatal	V	-	-	-	-	-	-	-	-	-	-	-	-	-
	M	-	-	-	-	-	-	-	-	-	-	-	-	-
	T	-	-	-	-	-	-	-	-	-	-	-	-	-
82 Ciertas afecciones originadas en el periodo perinatal	V	-	-	-	-	-	-	-	-	-	-	-	-	-
	M	-	-	-	-	-	-	-	-	-	-	-	-	-
	T	-	-	-	-	-	-	-	-	-	-	-	-	-
Q00-Q99 Malformaciones congénitas , deformidades y anomalías cromosómicas	V	-	-	-	-	-	-	-	-	-	-	-	-	-
	M	-	-	-	-	-	-	-	-	-	-	-	-	-
	T	-	-	-	-	-	-	-	-	-	-	-	-	-
83 Malformaciones congénitas del sistema nervioso	V	-	-	-	-	-	-	-	-	-	-	-	-	-
	M	-	-	-	-	-	-	-	-	-	-	-	-	-
	T	-	-	-	-	-	-	-	-	-	-	-	-	-
84 Malformaciones congénitas del sistema circulatorio	V	-	-	-	-	-	-	-	-	-	-	-	-	-
	M	-	-	-	-	-	-	-	-	-	-	-	-	-
	T	-	-	-	-	-	-	-	-	-	-	-	-	-
85 Otras malformaciones congénitas, deformidades y anomalías cromosómicas	V	-	-	-	-	-	-	-	-	-	-	-	-	-
	M	-	-	-	-	-	-	-	-	-	-	-	-	-
	T	-	-	-	-	-	-	-	-	-	-	-	-	-
R00-R99(-R75) Síntomas, signos y hallazgos anormales clínicos y de laboratorio, no clasificados en otra parte	V	2	-	-	-	-	-	-	-	-	-	-	-	2
	M	14,2	-	-	-	-	-	-	-	-	-	-	-	352,1
	T	1	-	-	-	-	-	-	-	-	-	-	-	1
86 Paro cardíaco, muerte sin asistencia y otra causa desconocida de mortalidad	V	7,2	-	-	-	-	-	-	-	-	-	-	-	95,1
	M	3	-	-	-	-	-	-	-	-	-	-	-	3
	T	10,7	-	-	-	-	-	-	-	-	-	-	-	185,3
87 Senilidad	V	1	-	-	-	-	-	-	-	-	-	-	-	1
	M	7,1	-	-	-	-	-	-	-	-	-	-	-	176,1
	T	1	-	-	-	-	-	-	-	-	-	-	-	1
	V	7,2	-	-	-	-	-	-	-	-	-	-	-	95,1
	M	2	-	-	-	-	-	-	-	-	-	-	-	2
	T	7,2	-	-	-	-	-	-	-	-	-	-	-	123,5

## II.2.8(Cont.). CAUSAS DE MUERTE POR EDAD Y SEXO

ÁREA II 2015

(Lista reducida 102 grupos. Cifras absolutas, tasas específicas por cien mil habitantes. V = varones, M = mujeres, T = total)

CAUSA DE MUERTE		TOTAL	N.E.	<1	1-4	5-14	15-24	25-34	35-44	45-54	55-64	65-74	75-84	85+
88 Muerte súbita infantil	V	-	-	-	-	-	-	-	-	-	-	-	-	-
	M	-	-	-	-	-	-	-	-	-	-	-	-	-
	T	-	-	-	-	-	-	-	-	-	-	-	-	-
89 Resto de síntomas, signos y hallazgos anormales clínicos y de laboratorio, no clasificados en otra parte	V	1	-	-	-	-	-	-	-	-	-	-	-	1
	M	7,1	-	-	-	-	-	-	-	-	-	-	-	176,1
	T	1	-	-	-	-	-	-	-	-	-	-	-	1
		3,6	-	-	-	-	-	-	-	-	-	-	-	61,8
<b>V01-Y89 Causas externas de morbilidad y mortalidad</b>	<b>V</b>	<b>9</b>	-	-	-	-	-	-	<b>1</b>	<b>1</b>	<b>1</b>	<b>2</b>	<b>1</b>	<b>3</b>
	<b>M</b>	<b>64,1</b>	-	-	-	-	-	-	<b>53,1</b>	<b>44,5</b>	<b>48,7</b>	<b>110,4</b>	<b>68,7</b>	<b>528,2</b>
	<b>T</b>	<b>4</b>	-	-	-	-	-	-	<b>1</b>	-	-	<b>1</b>	<b>1</b>	<b>1</b>
	<b>T</b>	<b>28,7</b>	-	-	-	-	-	-	<b>68,6</b>	-	-	<b>56,4</b>	<b>60,2</b>	<b>95,1</b>
	<b>T</b>	<b>13</b>	-	-	-	-	-	-	<b>1</b>	<b>1</b>	<b>1</b>	<b>3</b>	<b>2</b>	<b>4</b>
	<b>T</b>	<b>46,5</b>	-	-	-	-	-	-	<b>32,1</b>	<b>27,5</b>	<b>23,1</b>	<b>25,7</b>	<b>83,7</b>	<b>247,1</b>
90 Accidentes de tráfico de vehículos de motor	V	3	-	-	-	-	-	-	1	1	1	-	-	-
	M	21,4	-	-	-	-	-	-	53,1	44,5	48,7	-	-	-
	T	3	-	-	-	-	-	-	1	1	1	-	-	-
	T	10,7	-	-	-	-	-	-	27,5	23,1	25,7	-	-	-
91 Otros accidentes de transporte	V	-	-	-	-	-	-	-	-	-	-	-	-	-
	M	-	-	-	-	-	-	-	-	-	-	-	-	-
	T	-	-	-	-	-	-	-	-	-	-	-	-	-
92 Caídas accidentales	V	3	-	-	-	-	-	-	-	-	-	1	1	1
	M	21,4	-	-	-	-	-	-	-	-	-	55,2	68,7	176,1
	T	1	-	-	-	-	-	-	-	-	-	-	1	-
	T	7,2	-	-	-	-	-	-	-	-	-	-	60,2	-
	T	4	-	-	-	-	-	-	-	-	-	1	2	1
	T	14,3	-	-	-	-	-	-	-	-	-	27,9	64,1	61,8
93 Ahogamiento, sumersión y sofocación accidentales	V	-	-	-	-	-	-	-	-	-	-	-	-	-
	M	1	-	-	-	-	-	-	-	-	-	-	-	1
	T	7,2	-	-	-	-	-	-	-	-	-	-	-	95,1
	T	1	-	-	-	-	-	-	-	-	-	-	-	1
	T	3,6	-	-	-	-	-	-	-	-	-	-	-	61,8
94 Accidentes por fuego, humo y sustancias calientes	V	-	-	-	-	-	-	-	-	-	-	-	-	-
	M	-	-	-	-	-	-	-	-	-	-	-	-	-
	T	-	-	-	-	-	-	-	-	-	-	-	-	-
95 Envenenamiento accidental por psicofármacos y drogas de abuso	V	1	-	-	-	-	-	-	-	-	-	-	-	1
	M	7,1	-	-	-	-	-	-	-	-	-	-	-	176,1
	T	1	-	-	-	-	-	-	-	-	-	-	-	1
	T	3,6	-	-	-	-	-	-	-	-	-	-	-	61,8
96 Otros envenenamientos accidentales	V	-	-	-	-	-	-	-	-	-	-	-	-	-
	M	-	-	-	-	-	-	-	-	-	-	-	-	-
	T	-	-	-	-	-	-	-	-	-	-	-	-	-
97 Otros accidentes	V	-	-	-	-	-	-	-	-	-	-	-	-	-
	M	-	-	-	-	-	-	-	-	-	-	-	-	-
	T	-	-	-	-	-	-	-	-	-	-	-	-	-
98 Suicidio y lesiones autoinfligidas	V	2	-	-	-	-	-	-	-	-	-	1	-	1
	M	14,2	-	-	-	-	-	-	-	-	-	55,2	-	176,1
	T	2	-	-	-	-	-	1	-	-	-	1	-	-
	T	14,4	-	-	-	-	-	68,6	-	-	-	56,4	-	-
	T	4	-	-	-	-	-	1	-	-	-	2	-	1
	T	14,3	-	-	-	-	-	32,1	-	-	-	55,8	-	61,8
99 Agresiones (homicidio)	V	-	-	-	-	-	-	-	-	-	-	-	-	-
	M	-	-	-	-	-	-	-	-	-	-	-	-	-
	T	-	-	-	-	-	-	-	-	-	-	-	-	-

## II.2.8(Cont.). CAUSAS DE MUERTE POR EDAD Y SEXO

ÁREA II 2015

(Lista reducida 102 grupos. Cifras absolutas, tasas específicas por cien mil habitantes. V = varones, M = mujeres, T = total)

CAUSA DE MUERTE		TOTAL	N.E.	<1	1-4	5-14	15-24	25-34	35-44	45-54	55-64	65-74	75-84	85+
100 Eventos de intención no determinada	V	-	-	-	-	-	-	-	-	-	-	-	-	-
	M	-	-	-	-	-	-	-	-	-	-	-	-	-
	T	-	-	-	-	-	-	-	-	-	-	-	-	-
101 Complicaciones de la atención médica y quirúrgica	V	-	-	-	-	-	-	-	-	-	-	-	-	-
	M	-	-	-	-	-	-	-	-	-	-	-	-	-
	T	-	-	-	-	-	-	-	-	-	-	-	-	-
102 Otras causas externas y sus efectos tardíos	V	-	-	-	-	-	-	-	-	-	-	-	-	-
	M	-	-	-	-	-	-	-	-	-	-	-	-	-
	T	-	-	-	-	-	-	-	-	-	-	-	-	-

## II.2.9.CAUSAS DE MUERTE POR SEXO

### ÁREA II 2015

(Lista reducida 102 grupos. Cifras absolutas, tasas específicas por 100.000, índice de mortalidad estandarizado, error estándar, años potenciales de vida perdidos, tasa de APVP, % APVP, media APVP, tasas estandarizadas APVP por población Europea)

CAUSA DE MUERTE		Nº	Tasa 0/0000	IME	EE	APVP	TASA APVP	% APVP	MEDIA APVP	T. STD. APVP
Total	V	256	1823,2	102,1	6,4	475,0	4265,1	100,0	9,9	3190,6
	M	215	1544,7	97,2	6,6	147,0	1429,1	100,0	12,3	1156,1
	T	471	1684,5	102,4	4,7	622,0	2903,4	100,0	10,4	2204,4
A00-B99, R75, U049 Ciertas enfermedades infecciosas y parasitarias	V	3	21,4	101,2	58,4	-	-	-	-	-
	M	1	7,2	32,0	32,0	-	-	-	-	-
	T	4	14,3	66,4	33,2	-	-	-	-	-
1 Enfermedades infecciosas intestinales	V	1	7,1	237,1	237,1	-	-	-	-	-
	M	-	-	-	-	-	-	-	-	-
	T	1	3,6	103,6	103,6	-	-	-	-	-
2 Tuberculosis y sus efectos tardíos	V	-	-	-	-	-	-	-	-	-
	M	-	-	-	-	-	-	-	-	-
	T	-	-	-	-	-	-	-	-	-
3 Enfermedad meningocócica	V	-	-	-	-	-	-	-	-	-
	M	-	-	-	-	-	-	-	-	-
	T	-	-	-	-	-	-	-	-	-
4 Septicemia	V	2	14,2	221,9	156,9	-	-	-	-	-
	M	-	-	-	-	-	-	-	-	-
	T	2	7,2	70,7	50,0	-	-	-	-	-
5 Hepatitis vírica	V	-	-	-	-	-	-	-	-	-
	M	-	-	-	-	-	-	-	-	-
	T	-	-	-	-	-	-	-	-	-
6 SIDA	V	-	-	-	-	-	-	-	-	-
	M	-	-	-	-	-	-	-	-	-
	T	-	-	-	-	-	-	-	-	-
7 VIH+ (portador, evidencias de laboratorio del VIH, ...)	V	-	-	-	-	-	-	-	-	-
	M	-	-	-	-	-	-	-	-	-
	T	-	-	-	-	-	-	-	-	-
8 Resto de enfermedades infecciosas y parasitarias y sus efectos tardíos	V	-	-	-	-	-	-	-	-	-
	M	1	7,2	440,3	440,3	-	-	-	-	-
	T	1	3,6	163,6	163,6	-	-	-	-	-
C00-C48 Tumores	V	71	505,7	90,2	10,7	108,0	969,7	22,7	6,8	666,7
	M	44	316,1	104,6	15,8	62,5	607,6	42,5	8,9	423,9
	T	115	411,3	99,6	9,3	170,5	795,9	27,4	7,4	547,0
9 Tumor maligno del labio, de la cavidad bucal y de la faringe	V	4	28,5	165,7	82,9	10,5	94,3	2,2	3,5	60,0
	M	-	-	-	-	-	-	-	-	-
	T	4	14,3	144,5	72,3	10,5	49,0	1,7	3,5	31,3
10 Tumor maligno del esófago	V	2	14,2	94,7	67,0	5,5	49,4	1,2	5,5	32,2
	M	-	-	-	-	-	-	-	-	-
	T	2	7,2	83,4	59,0	5,5	25,7	0,9	5,5	16,8
11 Tumor maligno del estómago	V	2	14,2	55,5	39,3	-	-	-	-	-
	M	-	-	-	-	-	-	-	-	-
	T	2	7,2	36,8	26,0	-	-	-	-	-
12 Tumor maligno del colon	V	9	64,1	106,2	35,4	6,5	58,4	1,4	6,5	38,0
	M	2	14,4	45,4	32,1	-	-	-	-	-
	T	11	39,3	89,8	27,1	6,5	30,3	1,0	6,5	19,9
13 Tumor maligno del recto, de la porción rectosigmoide y del ano	V	3	21,4	95,6	55,2	-	-	-	-	-
	M	2	14,4	137,4	97,2	-	-	-	-	-
	T	5	17,9	114,3	51,1	-	-	-	-	-
14 Tumor maligno del hígado y vías biliares intrahepáticas	V	3	21,4	65,7	37,9	24,0	215,5	5,1	12,0	140,7
	M	1	7,2	86,9	86,9	-	-	-	-	-
	T	4	14,3	75,5	37,7	24,0	112,0	3,9	12,0	74,2
15 Tumor maligno del páncreas	V	4	28,5	115,6	57,8	3,5	31,4	0,7	3,5	15,6
	M	7	50,3	227,5	86,0	6,5	63,2	4,4	2,2	30,9
	T	11	39,3	170,6	51,4	10,0	46,7	1,6	2,5	23,0
16 Otros tumores malignos digestivos	V	3	21,4	170,3	98,3	-	-	-	-	-
	M	2	14,4	149,1	105,4	-	-	-	-	-
	T	5	17,9	166,4	74,4	-	-	-	-	-
17 Tumor maligno de la laringe	V	1	7,1	53,0	53,0	8,5	76,3	1,8	8,5	49,7
	M	-	-	-	-	-	-	-	-	-
	T	1	3,6	55,7	55,7	8,5	39,7	1,4	8,5	26,0
18 Tumor maligno de la tráquea, de los bronquios y del pulmón	V	11	78,3	59,4	17,9	12,5	112,2	2,6	4,2	68,9
	M	1	7,2	23,6	23,6	7,5	72,9	5,1	7,5	47,9
	T	12	42,9	56,9	16,4	20,0	93,4	3,2	5,0	58,8
19 Otros tumores malignos respiratorios e intratorácicos	V	-	-	-	-	-	-	-	-	-
	M	1	7,2	669,6	669,6	-	-	-	-	-
	T	1	3,6	213,6	213,6	-	-	-	-	-
20 Tumores malignos del hueso y cartílagos articulares	V	-	-	-	-	-	-	-	-	-
	M	-	-	-	-	-	-	-	-	-
	T	-	-	-	-	-	-	-	-	-
21 Melanoma maligno de la piel	V	-	-	-	-	-	-	-	-	-
	M	-	-	-	-	-	-	-	-	-
	T	-	-	-	-	-	-	-	-	-

## II.2.9(Cont.).CAUSAS DE MUERTE POR SEXO

ÁREA II 2015

(Lista reducida 102 grupos. Cifras absolutas, tasas específicas por 100.000, índice de mortalidad estandarizado, error estándar, años potenciales de vida perdidos, tasa de APVP, % APVP, media APVP, tasas estandarizadas APVP por población Europea)

CAUSA DE MUERTE	Nº	Tasa 0/0000	IME	EE	APVP	TASA APVP	% APVP	MEDIA APVP	T. STD. APVP
22 Otros tumores de la piel y tejidos blandos	V	-	-	-	-	-	-	-	-
	M	1	7,2	138,8	138,8	-	-	-	-
	T	1	3,6	63,7	63,7	-	-	-	-
23 Tumor maligno de la mama	V	-	-	-	-	-	-	-	-
	M	5	35,9	93,0	41,6	37,0	359,7	25,2	18,5
	T	5	17,9	84,8	37,9	37,0	172,7	5,9	18,5
24 Tumor maligno del cuello del útero	V	-	-	-	-	-	-	-	-
	M	-	-	-	-	-	-	-	-
	T	-	-	-	-	-	-	-	-
25 Tumor maligno de otras partes del útero	V	-	-	-	-	-	-	-	-
	M	6	43,1	380,9	155,5	-	-	-	-
	T	6	21,5	349,6	142,7	-	-	-	-
26 Tumor maligno del ovario	V	-	-	-	-	-	-	-	-
	M	3	21,6	167,0	96,4	11,5	111,8	7,8	11,5
	T	3	10,7	152,4	88,0	11,5	53,7	1,8	11,5
27 Otros tumores malignos de órganos genitales femeninos	V	-	-	-	-	-	-	-	-
	M	1	7,2	138,3	138,3	-	-	-	-
	T	1	3,6	126,1	126,1	-	-	-	-
28 Tumor maligno de la próstata	V	10	71,2	127,5	40,3	0,5	4,5	0,1	0,5
	M	-	-	-	-	-	-	-	-
	T	10	35,8	146,9	46,4	0,5	2,3	0,1	0,5
29 Otros tumores malignos de órganos genitales masculinos	V	-	-	-	-	-	-	-	-
	M	-	-	-	-	-	-	-	-
	T	-	-	-	-	-	-	-	-
30 Tumor maligno del riñón, excepto pelvis renal	V	1	7,1	43,3	43,3	-	-	-	-
	M	-	-	-	-	-	-	-	-
	T	1	3,6	33,3	33,3	-	-	-	-
31 Tumor maligno de la vejiga	V	4	28,5	77,5	38,7	-	-	-	-
	M	-	-	-	-	-	-	-	-
	T	4	14,3	70,7	35,3	-	-	-	-
32 Otros tumores malignos de las vías urinarias	V	1	7,1	785,3	785,3	-	-	-	-
	M	-	-	-	-	-	-	-	-
	T	1	3,6	553,2	553,2	-	-	-	-
33 Tumor maligno del encéfalo	V	4	28,5	256,8	128,4	10,0	89,8	2,1	5,0
	M	-	-	-	-	-	-	-	-
	T	4	14,3	133,6	66,8	10,0	46,7	1,6	5,0
34 Otros tumores malignos neurológicos y endocrinos	V	-	-	-	-	-	-	-	-
	M	-	-	-	-	-	-	-	-
	T	-	-	-	-	-	-	-	-
35 Tumor maligno de los sitios mal definidos, secundarios y de sitios no especificados	V	-	-	-	-	-	-	-	-
	M	1	7,2	45,9	45,9	-	-	-	-
	T	1	3,6	22,9	22,9	-	-	-	-
36 Otros tumores malignos del tejido linfático, de los órganos hematopoyéticos y de tejidos afines (excepto leucemia)	V	5	35,6	161,4	72,2	-	-	-	-
	M	4	28,7	145,6	72,8	-	-	-	-
	T	9	32,2	158,0	52,7	-	-	-	-
37 Leucemia	V	2	14,2	117,0	82,7	26,5	237,9	5,6	26,5
	M	1	7,2	66,5	66,5	-	-	-	-
	T	3	10,7	95,6	55,2	26,5	123,7	4,3	26,5
38 Tumores in situ	V	-	-	-	-	-	-	-	-
	M	-	-	-	-	-	-	-	-
	T	-	-	-	-	-	-	-	-
39 Tumores benignos	V	1	7,1	199,4	199,4	-	-	-	-
	M	1	7,2	348,2	348,2	-	-	-	-
	T	2	7,2	266,8	188,7	-	-	-	-
40 Síndrome Mielodiplástico	V	-	-	-	-	-	-	-	-
	M	4	28,7	545,1	272,5	-	-	-	-
	T	4	14,3	238,5	119,3	-	-	-	-
41 Otros tumores de comportamiento incierto o desconocido	V	1	7,1	153,2	153,2	-	-	-	-
	M	1	7,2	297,1	297,1	-	-	-	-
	T	2	7,2	215,9	152,7	-	-	-	-
<b>D50-D89</b> Enfermedades de la sangre y de los órganos hematopoyéticos, y ciertos trastornos que afectan al mecanismo de la inmunidad	<b>V</b>	-	-	-	-	-	-	-	-
	<b>M</b>	1	7,2	93,9	93,9	-	-	-	-
	<b>T</b>	1	3,6	55,4	55,4	-	-	-	-
42 Enfermedades de la sangre y de los órganos hematopoyéticos	V	-	-	-	-	-	-	-	-
	M	1	7,2	96,0	96,0	-	-	-	-
	T	1	3,6	56,2	56,2	-	-	-	-
43 Ciertos trastornos que afectan al mecanismo de la inmunidad	V	-	-	-	-	-	-	-	-
	M	-	-	-	-	-	-	-	-
	T	-	-	-	-	-	-	-	-
<b>E00-E90</b> Enfermedades endocrinas, nutricionales y metabólicas	<b>V</b>	7	49,9	106,7	40,3	33,0	296,3	6,9	16,5
	<b>M</b>	5	35,9	76,6	34,3	-	-	-	-
	<b>T</b>	12	42,9	93,5	27,0	33,0	154,0	5,3	16,5

## II.2.9(Cont.).CAUSAS DE MUERTE POR SEXO

ÁREA II 2015

(Lista reducida 102 grupos. Cifras absolutas, tasas específicas por 100.000, índice de mortalidad estandarizado, error estándar, años potenciales de vida perdidos, tasa de APVP, % APVP, media APVP, tasas estandarizadas APVP por población Europea)

CAUSA DE MUERTE		Nº	Tasa 0/0000	IME	EE	APVP	TASA APVP	% APVP	MEDIA APVP	T. STD. APVP
44 Diabetes mellitus	V	7	49,9	133,9	50,6	33,0	296,3	6,9	16,5	218,2
	M	3	21,6	57,8	33,4	-	-	-	-	-
	T	10	35,8	98,3	31,1	33,0	154,0	5,3	16,5	114,1
45 Otras enfermedades endocrinas, nutricionales y metabólicas	V	-	-	-	-	-	-	-	-	-
	M	2	14,4	149,2	105,5	-	-	-	-	-
	T	2	7,2	75,3	53,3	-	-	-	-	-
<b>F00-F99 Trastornos mentales y del comportamiento</b>	<b>V</b>	<b>6</b>	<b>42,7</b>	<b>57,0</b>	<b>23,3</b>	<b>-</b>	<b>-</b>	<b>-</b>	<b>-</b>	<b>-</b>
	<b>M</b>	<b>13</b>	<b>93,4</b>	<b>67,2</b>	<b>18,6</b>	<b>-</b>	<b>-</b>	<b>-</b>	<b>-</b>	<b>-</b>
	<b>T</b>	<b>19</b>	<b>68,0</b>	<b>63,2</b>	<b>14,5</b>	<b>-</b>	<b>-</b>	<b>-</b>	<b>-</b>	<b>-</b>
46 Trastornos mentales orgánicos senil y presenil	V	6	42,7	61,8	25,2	-	-	-	-	-
	M	12	86,2	62,7	18,1	-	-	-	-	-
	T	18	64,4	61,8	14,6	-	-	-	-	-
47 Trastornos mentales debidos al abuso de alcohol	V	-	-	-	-	-	-	-	-	-
	M	-	-	-	-	-	-	-	-	-
	T	-	-	-	-	-	-	-	-	-
48 Trastornos mentales debidos al uso de drogas (drogodependencia, toxicomania)	V	-	-	-	-	-	-	-	-	-
	M	-	-	-	-	-	-	-	-	-
	T	-	-	-	-	-	-	-	-	-
49 Otros trastornos mentales y del comportamiento	V	-	-	-	-	-	-	-	-	-
	M	1	7,2	640,9	640,9	-	-	-	-	-
	T	1	3,6	280,6	280,6	-	-	-	-	-
<b>G00-H95 Enfermedades del sistema nervioso y de los órganos de los sentidos</b>	<b>V</b>	<b>6</b>	<b>42,7</b>	<b>62,2</b>	<b>25,4</b>	<b>1,5</b>	<b>13,5</b>	<b>0,3</b>	<b>1,5</b>	<b>6,7</b>
	<b>M</b>	<b>9</b>	<b>64,7</b>	<b>64,5</b>	<b>21,5</b>	<b>7,5</b>	<b>72,9</b>	<b>5,1</b>	<b>7,5</b>	<b>47,9</b>
	<b>T</b>	<b>15</b>	<b>53,6</b>	<b>63,7</b>	<b>16,4</b>	<b>9,0</b>	<b>42,0</b>	<b>1,4</b>	<b>4,5</b>	<b>26,4</b>
50 Meningitis (otras en 003)	V	-	-	-	-	-	-	-	-	-
	M	-	-	-	-	-	-	-	-	-
	T	-	-	-	-	-	-	-	-	-
51 Enfermedad de Alzheimer	V	2	14,2	49,3	34,8	-	-	-	-	-
	M	7	50,3	77,2	29,2	-	-	-	-	-
	T	9	32,2	67,4	22,5	-	-	-	-	-
52 Otras enfermedades del sistema nervioso y de los órganos de los sentidos	V	4	28,5	72,0	36,0	1,5	13,5	0,3	1,5	6,7
	M	2	14,4	41,2	29,2	7,5	72,9	5,1	7,5	47,9
	T	6	21,5	59,2	24,2	9,0	42,0	1,4	4,5	26,4
<b>I00-I99 Enfermedades del sistema circulatorio</b>	<b>V</b>	<b>86</b>	<b>612,5</b>	<b>117,4</b>	<b>12,7</b>	<b>200,0</b>	<b>1795,8</b>	<b>42,1</b>	<b>11,1</b>	<b>1394,7</b>
	<b>M</b>	<b>96</b>	<b>689,7</b>	<b>117,8</b>	<b>12,0</b>	<b>31,0</b>	<b>301,4</b>	<b>21,1</b>	<b>15,5</b>	<b>214,6</b>
	<b>T</b>	<b>182</b>	<b>650,9</b>	<b>119,4</b>	<b>8,8</b>	<b>231,0</b>	<b>1078,3</b>	<b>37,1</b>	<b>11,6</b>	<b>836,9</b>
53 Enfermedades cardiacas reumáticas crónicas	V	1	7,1	124,5	124,5	-	-	-	-	-
	M	-	-	-	-	-	-	-	-	-
	T	1	3,6	53,6	53,6	-	-	-	-	-
54 Enfermedades hipertensivas	V	4	28,5	73,6	36,8	-	-	-	-	-
	M	13	93,4	129,7	36,0	-	-	-	-	-
	T	17	60,8	109,1	26,4	-	-	-	-	-
55 Infarto agudo de miocardio	V	26	185,2	183,6	36,0	109,5	983,2	23,1	12,2	724,9
	M	15	107,8	167,5	43,3	17,5	170,1	11,9	17,5	124,8
	T	41	146,6	184,5	28,8	127,0	592,8	20,4	12,7	435,4
56 Otras enfermedades isquémicas del corazón	V	9	64,1	65,2	21,7	11,0	98,8	2,3	5,5	62,3
	M	10	71,8	83,0	26,2	13,5	131,2	9,2	13,5	89,8
	T	19	68,0	75,8	17,4	24,5	114,4	3,9	8,2	74,6
57 Insuficiencia cardiaca	V	3	21,4	48,1	27,8	-	-	-	-	-
	M	10	71,8	96,3	30,5	-	-	-	-	-
	T	13	46,5	78,1	21,7	-	-	-	-	-
58 Otras enfermedades del corazón	V	25	178,0	166,2	33,2	32,0	287,3	6,7	8,0	197,4
	M	23	165,2	130,9	27,3	-	-	-	-	-
	T	48	171,7	148,9	21,5	32,0	149,4	5,1	8,0	102,7
59 Enfermedades cerebrovasculares	V	16	114,0	112,4	28,1	45,0	404,1	9,5	22,5	399,0
	M	23	165,2	122,4	25,5	-	-	-	-	-
	T	39	139,5	118,7	19,0	45,0	210,1	7,2	22,5	218,5
60 Arteriosclerosis	V	-	-	-	-	-	-	-	-	-
	M	-	-	-	-	-	-	-	-	-
	T	-	-	-	-	-	-	-	-	-
61 Otras enfermedades de los vasos sanguíneos	V	2	14,2	72,7	51,4	2,5	22,4	0,5	2,5	11,1
	M	2	14,4	139,0	98,3	-	-	-	-	-
	T	4	14,3	101,0	50,5	2,5	11,7	0,4	2,5	5,7
<b>J00-J99 Enfermedades del sistema respiratorio</b>	<b>V</b>	<b>42</b>	<b>299,1</b>	<b>116,1</b>	<b>17,9</b>	<b>8,5</b>	<b>76,3</b>	<b>1,8</b>	<b>2,8</b>	<b>37,8</b>
	<b>M</b>	<b>26</b>	<b>186,8</b>	<b>110,3</b>	<b>21,6</b>	<b>4,5</b>	<b>43,7</b>	<b>3,1</b>	<b>4,5</b>	<b>21,4</b>
	<b>T</b>	<b>68</b>	<b>243,2</b>	<b>119,7</b>	<b>14,5</b>	<b>13,0</b>	<b>60,7</b>	<b>2,1</b>	<b>3,3</b>	<b>29,9</b>
62 Influenza (gripe) (incluye gripe aviar y gripe A)	V	-	-	-	-	-	-	-	-	-
	M	1	7,2	344,1	344,1	-	-	-	-	-
	T	1	3,6	243,4	243,4	-	-	-	-	-
63 Neumonía	V	11	78,3	203,3	61,3	-	-	-	-	-
	M	5	35,9	105,9	47,4	4,5	43,7	3,1	4,5	21,4
	T	16	57,2	163,5	40,9	4,5	21,0	0,7	4,5	10,3

## II.2.9(Cont.).CAUSAS DE MUERTE POR SEXO

ÁREA II 2015

(Lista reducida 102 grupos. Cifras absolutas, tasas específicas por 100.000, índice de mortalidad estandarizado, error estándar, años potenciales de vida perdidos, tasa de APVP, % APVP, media APVP, tasas estandarizadas APVP por población Europea)

CAUSA DE MUERTE	Nº	Tasa 0/0000	IME	EE	APVP	TASA APVP	% APVP	MEDIA APVP	T. STD. APVP		
64 Enfermedades crónicas de las vías respiratorias inferiores (excepto Asma)	V	20	142,4	130,4	29,2	4,0	35,9	0,8	2,0	17,8	
	M	4	28,7	126,0	63,0	-	-	-	-	-	
	T	24	85,8	143,8	29,4	4,0	18,7	0,6	2,0	9,2	
65 Asma	V	-	-	-	-	-	-	-	-	-	
	M	2	14,4	75,1	53,1	-	-	-	-	-	
	T	2	7,2	55,5	39,2	-	-	-	-	-	
66 Insuficiencia respiratoria	V	-	-	-	-	-	-	-	-	-	
	M	-	-	-	-	-	-	-	-	-	
	T	-	-	-	-	-	-	-	-	-	
67 Otras enfermedades del sistema respiratorio	V	11	78,3	79,1	23,9	4,5	40,4	0,9	4,5	20,0	
	M	14	100,6	115,7	30,9	-	-	-	-	-	
	T	25	89,4	99,6	19,9	4,5	21,0	0,7	4,5	10,3	
<b>K00-K93</b>	<b>Enfermedades del sistema digestivo</b>	<b>V</b>	<b>13</b>	<b>92,6</b>	<b>101,7</b>	<b>28,2</b>	<b>33,5</b>	<b>300,8</b>	<b>7,1</b>	<b>11,2</b>	<b>225,1</b>
		<b>M</b>	<b>5</b>	<b>35,9</b>	<b>57,6</b>	<b>25,7</b>	<b>-</b>	<b>-</b>	<b>-</b>	<b>-</b>	<b>-</b>
		<b>T</b>	<b>18</b>	<b>64,4</b>	<b>86,9</b>	<b>20,5</b>	<b>33,5</b>	<b>156,4</b>	<b>5,4</b>	<b>11,2</b>	<b>116,8</b>
68 Úlcera de estómago, duodeno y yeyuno	V	-	-	-	-	-	-	-	-	-	
	M	-	-	-	-	-	-	-	-	-	
	T	-	-	-	-	-	-	-	-	-	
69 Enteritis y colitis no infecciosas	V	-	-	-	-	-	-	-	-	-	
	M	-	-	-	-	-	-	-	-	-	
	T	-	-	-	-	-	-	-	-	-	
70 Enfermedad vascular intestinal	V	2	14,2	114,8	81,1	-	-	-	-	-	
	M	-	-	-	-	-	-	-	-	-	
	T	2	7,2	69,1	48,8	-	-	-	-	-	
71 Cirrosis y otras enfermedades crónicas del hígado	V	2	14,2	51,5	36,4	33,0	296,3	6,9	16,5	222,8	
	M	1	7,2	108,1	108,1	-	-	-	-	-	
	T	3	10,7	66,2	38,2	33,0	154,0	5,3	16,5	115,7	
72 Otras enfermedades del sistema digestivo	V	9	64,1	141,5	47,2	0,5	4,5	0,1	0,5	2,2	
	M	4	28,7	67,0	33,5	-	-	-	-	-	
	T	13	46,5	108,0	29,9	0,5	2,3	0,1	0,5	1,1	
<b>L00-L99</b>	<b>Enfermedades de la piel y del tejido subcutáneo</b>	<b>V</b>	<b>-</b>	<b>-</b>	<b>-</b>	<b>-</b>	<b>-</b>	<b>-</b>	<b>-</b>	<b>-</b>	
		<b>M</b>	<b>2</b>	<b>14,4</b>	<b>173,4</b>	<b>122,6</b>	<b>-</b>	<b>-</b>	<b>-</b>	<b>-</b>	
		<b>T</b>	<b>2</b>	<b>7,2</b>	<b>112,9</b>	<b>79,8</b>	<b>-</b>	<b>-</b>	<b>-</b>	<b>-</b>	
73 Enfermedades de la piel y del tejido subcutáneo	V	-	-	-	-	-	-	-	-	-	
	M	2	14,4	173,4	122,6	-	-	-	-	-	
	T	2	7,2	112,9	79,8	-	-	-	-	-	
<b>M00-M99</b>	<b>Enfermedades del sistema osteomuscular y del tejido conjuntivo</b>	<b>V</b>	<b>4</b>	<b>28,5</b>	<b>218,2</b>	<b>109,1</b>	<b>-</b>	<b>-</b>	<b>-</b>	<b>-</b>	
		<b>M</b>	<b>4</b>	<b>28,7</b>	<b>122,8</b>	<b>61,4</b>	<b>-</b>	<b>-</b>	<b>-</b>	<b>-</b>	
		<b>T</b>	<b>8</b>	<b>28,6</b>	<b>156,5</b>	<b>55,3</b>	<b>-</b>	<b>-</b>	<b>-</b>	<b>-</b>	
74 Artritis reumatoide y osteoartritis	V	-	-	-	-	-	-	-	-	-	
	M	2	14,4	902,4	638,1	-	-	-	-	-	
	T	2	7,2	673,7	476,3	-	-	-	-	-	
75 Osteoporosis y fracturas patológicas	V	1	7,1	91,1	91,1	-	-	-	-	-	
	M	2	14,4	84,5	59,8	-	-	-	-	-	
	T	3	10,7	85,5	49,4	-	-	-	-	-	
76 Otras enfermedades del sistema osteomuscular y del tejido conjuntivo	V	3	21,4	444,1	256,4	-	-	-	-	-	
	M	-	-	-	-	-	-	-	-	-	
	T	3	10,7	229,7	132,6	-	-	-	-	-	
<b>N00-N99</b>	<b>Enfermedades del sistema genitourinario</b>	<b>V</b>	<b>7</b>	<b>49,9</b>	<b>124,9</b>	<b>47,2</b>	<b>23,5</b>	<b>211,0</b>	<b>4,9</b>	<b>23,5</b>	<b>166,0</b>
		<b>M</b>	<b>4</b>	<b>28,7</b>	<b>58,0</b>	<b>29,0</b>	<b>-</b>	<b>-</b>	<b>-</b>	<b>-</b>	
		<b>T</b>	<b>11</b>	<b>39,3</b>	<b>89,3</b>	<b>26,9</b>	<b>23,5</b>	<b>109,7</b>	<b>3,8</b>	<b>23,5</b>	<b>86,1</b>
77 Enfermedades del riñón y del uréter	V	5	35,6	151,9	67,9	23,5	211,0	4,9	23,5	166,0	
	M	4	28,7	125,4	62,7	-	-	-	-	-	
	T	9	32,2	142,9	47,6	23,5	109,7	3,8	23,5	86,1	
78 Enfermedades de los genitales masculinos	V	-	-	-	-	-	-	-	-	-	
	M	-	-	-	-	-	-	-	-	-	
	T	-	-	-	-	-	-	-	-	-	
79 Enfermedades de los genitales femeninos y trastornos de la mama	V	-	-	-	-	-	-	-	-	-	
	M	-	-	-	-	-	-	-	-	-	
	T	-	-	-	-	-	-	-	-	-	
80 Otras enfermedades del sistema genitourinario	V	2	14,2	101,3	71,6	-	-	-	-	-	
	M	-	-	-	-	-	-	-	-	-	
	T	2	7,2	35,3	25,0	-	-	-	-	-	
<b>O00-O99</b>	<b>Embarazo, parto y puerperio</b>	<b>V</b>	<b>-</b>	<b>-</b>	<b>-</b>	<b>-</b>	<b>-</b>	<b>-</b>	<b>-</b>	<b>-</b>	
		<b>M</b>	<b>-</b>	<b>-</b>	<b>-</b>	<b>-</b>	<b>-</b>	<b>-</b>	<b>-</b>	<b>-</b>	
		<b>T</b>	<b>-</b>	<b>-</b>	<b>-</b>	<b>-</b>	<b>-</b>	<b>-</b>	<b>-</b>	<b>-</b>	
81 Embarazo, parto y puerperio	V	-	-	-	-	-	-	-	-	-	
	M	-	-	-	-	-	-	-	-	-	
	T	-	-	-	-	-	-	-	-	-	
<b>P00-P96</b>	<b>Ciertas afecciones originadas en el periodo perinatal</b>	<b>V</b>	<b>-</b>	<b>-</b>	<b>-</b>	<b>-</b>	<b>-</b>	<b>-</b>	<b>-</b>	<b>-</b>	
		<b>M</b>	<b>-</b>	<b>-</b>	<b>-</b>	<b>-</b>	<b>-</b>	<b>-</b>	<b>-</b>	<b>-</b>	
		<b>T</b>	<b>-</b>	<b>-</b>	<b>-</b>	<b>-</b>	<b>-</b>	<b>-</b>	<b>-</b>	<b>-</b>	



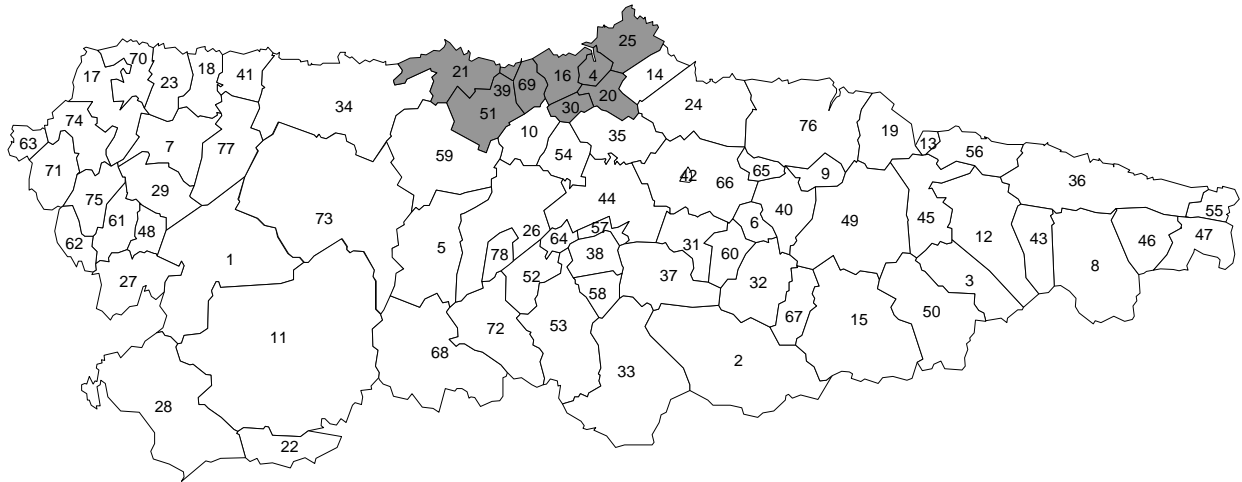
## II.2.9(Cont.).CAUSAS DE MUERTE POR SEXO

ÁREA II 2015

(Lista reducida 102 grupos. Cifras absolutas, tasas específicas por 100.000, índice de mortalidad estandarizado, error estándar, años potenciales de vida perdidos, tasa de APVP, % APVP, media APVP, tasas estandarizadas APVP por población Europea)

CAUSA DE MUERTE	Nº	Tasa 0/0000	IME	EE	APVP	TASA APVP	% APVP	MEDIA APVP	T. STD. APVP
82 Ciertas afecciones originadas en el periodo perinatal	V	-	-	-	-	-	-	-	-
	M	-	-	-	-	-	-	-	-
	T	-	-	-	-	-	-	-	-
<b>Q00-Q99 Malformaciones congénitas, deformidades y anomalías cromosómicas</b>	<b>V</b>	-	-	-	-	-	-	-	-
	<b>M</b>	-	-	-	-	-	-	-	-
	<b>T</b>	-	-	-	-	-	-	-	-
83 Malformaciones congénitas del sistema nervioso	V	-	-	-	-	-	-	-	-
	M	-	-	-	-	-	-	-	-
	T	-	-	-	-	-	-	-	-
84 Malformaciones congénitas del sistema circulatorio	V	-	-	-	-	-	-	-	-
	M	-	-	-	-	-	-	-	-
	T	-	-	-	-	-	-	-	-
85 Otras malformaciones congénitas, deformidades y anomalías cromosómicas	V	-	-	-	-	-	-	-	-
	M	-	-	-	-	-	-	-	-
	T	-	-	-	-	-	-	-	-
<b>R00-R99(-R75) Síntomas, signos y hallazgos anormales clínicos y de laboratorio, no clasificados en otra parte</b>	<b>V</b>	<b>2</b>	<b>14,2</b>	<b>153,4</b>	<b>108,5</b>	-	-	-	-
	<b>M</b>	<b>1</b>	<b>7,2</b>	<b>35,2</b>	<b>35,2</b>	-	-	-	-
	<b>T</b>	<b>3</b>	<b>10,7</b>	<b>71,4</b>	<b>41,2</b>	-	-	-	-
86 Paro cardíaco, muerte sin asistencia y otra causa desconocida de mortalidad	V	-	-	-	-	-	-	-	-
	M	-	-	-	-	-	-	-	-
	T	-	-	-	-	-	-	-	-
87 Senilidad	V	1	7,1	146,6	146,6	-	-	-	-
	M	1	7,2	49,9	49,9	-	-	-	-
	T	2	7,2	72,9	51,6	-	-	-	-
88 Muerte súbita infantil	V	-	-	-	-	-	-	-	-
	M	-	-	-	-	-	-	-	-
	T	-	-	-	-	-	-	-	-
89 Resto de síntomas, signos y hallazgos anormales clínicos y de laboratorio, no clasificados en otra parte	V	1	7,1	291,5	291,5	-	-	-	-
	M	-	-	-	-	-	-	-	-
	T	1	3,6	93,9	93,9	-	-	-	-
<b>V01-Y98 Causas externas de morbilidad y mortalidad</b>	<b>V</b>	<b>9</b>	<b>64,1</b>	<b>94,2</b>	<b>31,4</b>	<b>67,0</b>	<b>601,6</b>	<b>14,1</b>	<b>16,8</b>
	<b>M</b>	<b>4</b>	<b>28,7</b>	<b>58,8</b>	<b>29,4</b>	<b>41,5</b>	<b>403,5</b>	<b>28,2</b>	<b>41,5</b>
	<b>T</b>	<b>13</b>	<b>46,5</b>	<b>81,7</b>	<b>22,7</b>	<b>108,5</b>	<b>506,5</b>	<b>17,4</b>	<b>21,7</b>
90 Accidentes de tráfico de vehículos de motor	V	3	21,4	326,9	188,8	65,5	588,1	13,8	21,8
	M	-	-	-	-	-	-	-	-
	T	3	10,7	255,0	147,2	65,5	305,7	10,5	21,8
91 Otros accidentes de transporte	V	-	-	-	-	-	-	-	-
	M	-	-	-	-	-	-	-	-
	T	-	-	-	-	-	-	-	-
92 Caídas accidentales	V	3	21,4	85,2	49,2	-	-	-	-
	M	1	7,2	24,9	24,9	-	-	-	-
	T	4	14,3	53,9	27,0	-	-	-	-
93 Ahogamiento, sumersión y sofocación accidentales	V	-	-	-	-	-	-	-	-
	M	1	7,2	191,8	191,8	-	-	-	-
	T	1	3,6	97,8	97,8	-	-	-	-
94 Accidentes por fuego, humo y sustancias calientes	V	-	-	-	-	-	-	-	-
	M	-	-	-	-	-	-	-	-
	T	-	-	-	-	-	-	-	-
95 Envenenamiento accidental por psicofármacos y drogas de abuso	V	1	7,1	128,6	128,6	-	-	-	-
	M	-	-	-	-	-	-	-	-
	T	1	3,6	88,1	88,1	-	-	-	-
96 Otros envenenamientos accidentales	V	-	-	-	-	-	-	-	-
	M	-	-	-	-	-	-	-	-
	T	-	-	-	-	-	-	-	-
97 Otros accidentes	V	-	-	-	-	-	-	-	-
	M	-	-	-	-	-	-	-	-
	T	-	-	-	-	-	-	-	-
98 Suicidio y lesiones autoinfligidas	V	2	14,2	66,0	46,7	1,5	13,5	0,3	1,5
	M	2	14,4	171,0	120,9	41,5	403,5	28,2	41,5
	T	4	14,3	100,5	50,2	43,0	200,7	6,9	206,1
99 Agresiones (homicidio)	V	-	-	-	-	-	-	-	-
	M	-	-	-	-	-	-	-	-
	T	-	-	-	-	-	-	-	-
100 Eventos de intención no determinada	V	-	-	-	-	-	-	-	-
	M	-	-	-	-	-	-	-	-
	T	-	-	-	-	-	-	-	-
101 Complicaciones de la atención médica y quirúrgica	V	-	-	-	-	-	-	-	-
	M	-	-	-	-	-	-	-	-
	T	-	-	-	-	-	-	-	-
102 Otras causas externas y sus efectos tardíos	V	-	-	-	-	-	-	-	-
	M	-	-	-	-	-	-	-	-
	T	-	-	-	-	-	-	-	-

# AREA SANITARIA III



## MUNICIPIOS

4	Avilés	21	Cudillero	39	Muros del Nalón
16	Castrillón	25	Gozón	51	Pravia
20	Corvera	30	Illas	69	Soto del Barco

### II.3.1. MORTALIDAD GENERAL ÁREA III 2015

	<u>N. Absoluto</u>	<u>Tasa 0/00</u>	<u>T.std. Mundial</u>	<u>T.std. Europea</u>	<u>IME</u>
VARONES	896	12,3	3,8	6,1	95,1
MUJERES	899	11,5	2,2	3,5	96,3
<b>TOTAL</b>	<b>1795</b>	<b>11,9</b>	<b>2,9</b>	<b>4,6</b>	<b>95,9</b>

### II.3.2. DISTRIBUCIÓN POR EDAD Y SEXO ÁREA III 2015

(Números absolutos, porcentajes y tasas específicas por mil)

Grupo edad	VARONES			MUJERES			TOTAL		
	Nº	%	Tasa <sup>0</sup> / <sub>00</sub>	Nº	%	Tasa <sup>0</sup> / <sub>00</sub>	Nº	%	Tasa <sup>0</sup> / <sub>00</sub>
N.E.	-	-	-	-	-	-	-	-	-
<1	-	-	-	1	0,1	2,2	1	0,1	1,1
1 - 4	1	0,1	0,5	-	-	-	1	0,1	0,2
5 - 14	-	-	-	1	0,1	0,2	1	0,1	0,1
15 - 24	1	0,1	0,2	1	0,1	0,2	2	0,1	0,2
25 - 34	4	0,4	0,5	4	0,4	0,5	8	0,4	0,5
35 - 44	13	1,5	1,1	10	1,1	0,8	23	1,3	1,0
45 - 54	28	3,1	2,3	19	2,1	1,6	47	2,6	1,9
55 - 64	102	11,4	9,5	47	5,2	4,1	149	8,3	6,7
65 - 74	141	15,7	18,1	65	7,2	6,9	206	11,5	12,0
75 - 84	325	36,3	61,2	226	25,1	29,3	551	30,7	42,3
85+	281	31,4	153,6	525	58,4	131,8	806	44,9	138,7

**II.3.3. PRIMERAS CAUSAS DE MORTALIDAD POR GRUPOS DE EDAD Y SEXO**  
**ÁREA III 2015**  
**(Lista reducida 102 grupos. Valores absolutos y porcentajes por grupos de edad)**

**Varones**

G. Edad	1ª Causa		2ª Causa		3ª Causa	
	Enfermedad	Nº %	Enfermedad	Nº %	Enfermedad	Nº %
5-14						
15-39	Accidentes de tráfico de vehículos de motor	1 9,1	Paro cardíaco, muerte sin asistencia y otra causa desconocida de mortalidad	1 9,1	Malformaciones congénitas del sistema circulatorio	1 9,1
40-64	Tumor maligno de la tráquea, de los bronquios y del pulmón	28 20,4	Cirrosis y otras enfermedades crónicas del hígado	9 6,6	Infarto agudo de miocardio	9 6,6
65+	Otras enfermedades del sistema respiratorio	52 7,0	Enfermedades crónicas de las vías respiratorias inferiores(excepto asma)	50 6,7	Otras enfermedades del corazón	47 6,3

**Mujeres**

G. Edad	1ª Causa		2ª Causa		3ª Causa	
	Enfermedad	Nº %	Enfermedad	Nº %	Enfermedad	Nº %
5-14	Otras enfermedades del sistema nervioso y de los órganos de los sentidos	1 100,0				
15-39	Suicidio y lesiones autoinfligidas	2 40,0	Ahogamiento, sumersión y sofocación accidentales	1 20,0	Otras enfermedades del sistema digestivo	1 20,0
40-64	Tumor maligno de la mama	8 10,5	Tumor maligno del colon	8 10,5	Tumor maligno de la tráquea, de los bronquios y del pulmón	6 7,9
65+	Trastornos mentales orgánicos, senil y presenil	93 11,4	Enfermedades cerebrovasculares	76 9,3	Otras enfermedades del corazón	57 7,0

**Total**

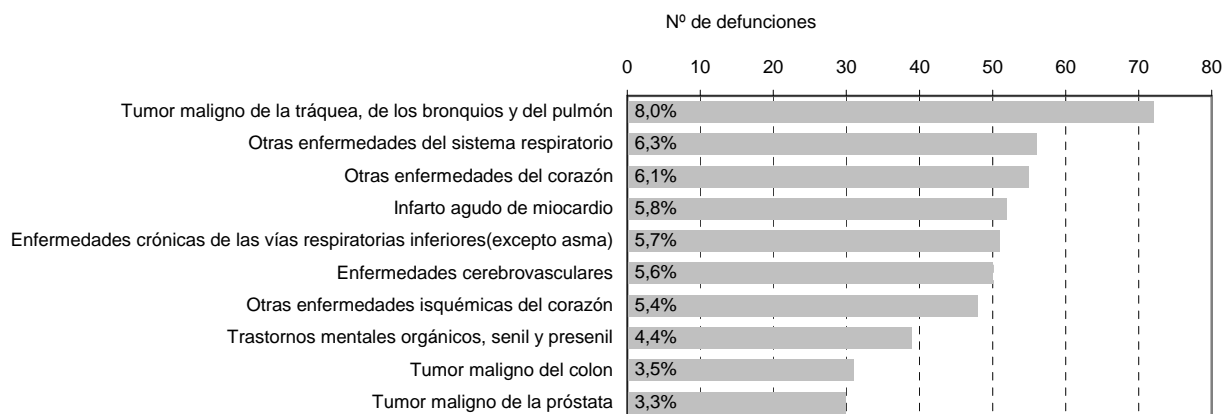
G. Edad	1ª Causa		2ª Causa		3ª Causa	
	Enfermedad	Nº %	Enfermedad	Nº %	Enfermedad	Nº %
5-14	Otras enfermedades del sistema nervioso y de los órganos de los sentidos	1 100,0				
15-39	Suicidio y lesiones autoinfligidas	2 12,5	Otras enfermedades del sistema digestivo	2 12,5	Ahogamiento, sumersión y sofocación accidentales	1 6,3
40-64	Tumor maligno de la tráquea, de los bronquios y del pulmón	34 16,0	Infarto agudo de miocardio	13 6,1	Tumor maligno del colon	13 6,1
65+	Trastornos mentales orgánicos, senil y presenil	132 8,4	Enfermedades cerebrovasculares	120 7,7	Otras enfermedades del corazón	104 6,7

## II.3.4.DIEZ PRIMERAS CAUSAS DE MORTALIDAD

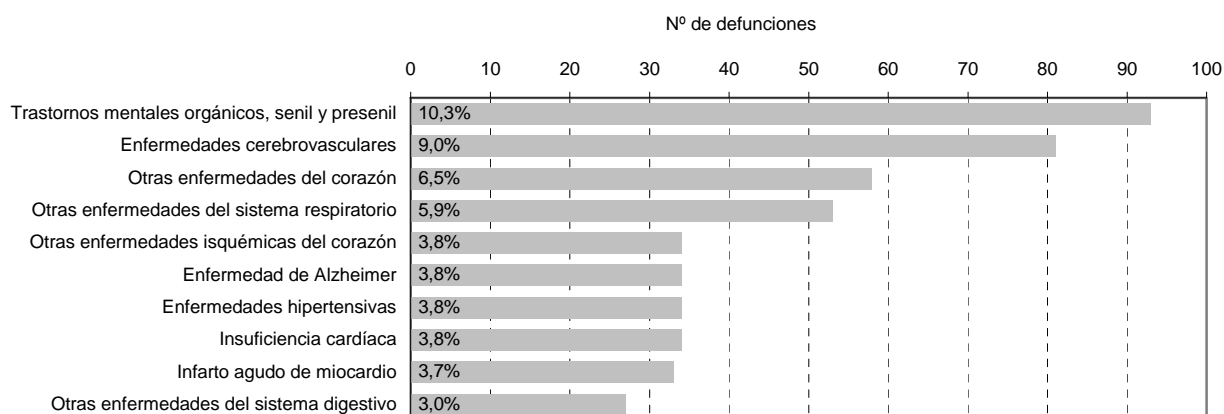
### ÁREA III 2015

(Lista reducida 102 grupos. Valores absolutos y porcentajes sobre total de mortalidad)

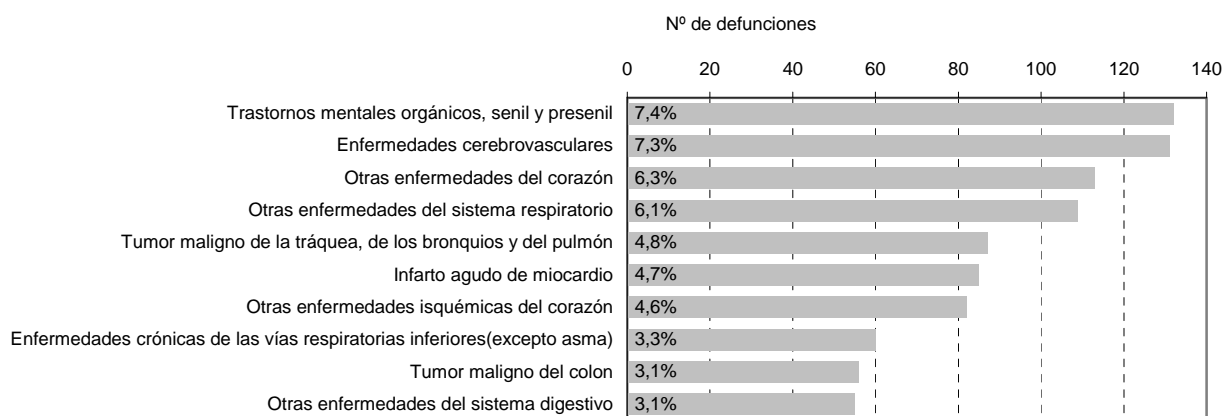
#### Varones



#### Mujeres

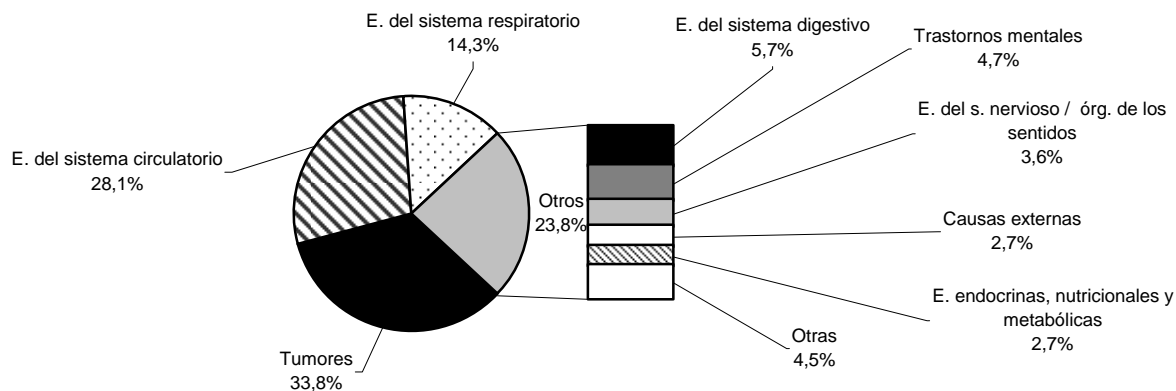


#### Total

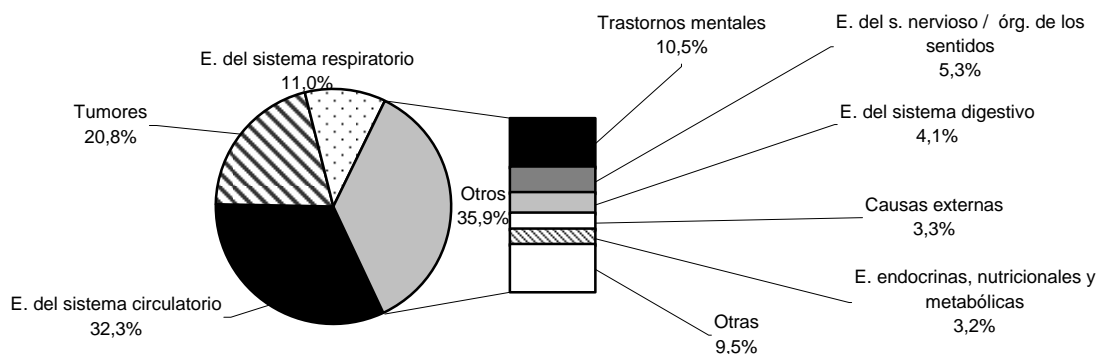


## II.3.5. PRIMERAS CAUSAS DE MUERTE POR GRANDES GRUPOS DE ENFERMEDAD ÁREA III 2015

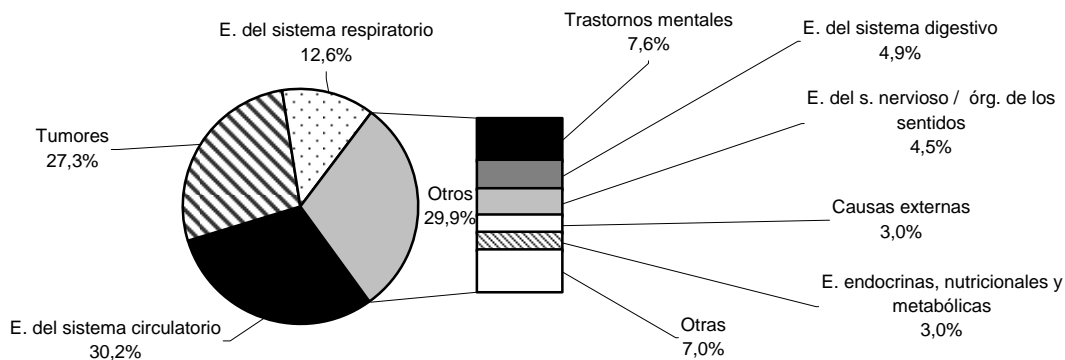
### Varones



### Mujeres



### Total



## II.3.6.MORTALIDAD POR GRANDES GRUPOS DE ENFERMEDADES

### ÁREA III 2015

(Cifras absolutas, porcentajes sobre total fallecidos, distribución por grupos de edad)

#### TOTAL

GRUPO		TOTAL	N.E.	<1	1-4	5-14	15-24	25-34	35-44	45-54	55-64	65-74	75-84	85+
Totales	Nº	1795	-	1	1	1	2	8	23	47	149	206	551	806
I	E. infecciosas y parasitarias	Nº	27	-	-	-	-	-	2	-	2	3	9	11
	%	1,5	-	-	-	-	-	-	8,7	-	1,3	1,5	1,6	1,4
II	Tumores	Nº	490	-	-	-	-	2	8	28	88	109	158	97
	%	27,3	-	-	-	-	-	25,0	34,8	59,6	59,1	52,9	28,7	12,0
III	E. sangre /hematopoyéticos /inmunidad	Nº	7	-	-	-	-	-	-	-	-	-	1	6
	%	0,4	-	-	-	-	-	-	-	-	-	-	0,2	0,7
IV	E. endocrinas, nutricionales y metabólicas	Nº	53	-	-	-	-	-	-	-	1	4	21	27
	%	3,0	-	-	-	-	-	-	-	-	0,7	1,9	3,8	3,3
V	Trastornos mentales	Nº	136	-	-	-	-	-	-	-	1	9	38	88
	%	7,6	-	-	-	-	-	-	-	-	0,7	4,4	6,9	10,9
VI-VIII	E. del s. Nervioso /org. de los sentidos	Nº	80	-	-	1	1	-	-	1	2	5	25	45
	%	4,5	-	-	100,0	50,0	-	-	2,1	1,3	2,4	4,5	5,6	
IX	E. del sistema circulatorio	Nº	542	-	-	-	-	1	3	13	26	40	171	288
	%	30,2	-	-	-	-	-	12,5	13,0	27,7	17,4	19,4	31,0	35,7
X	E. del sistema respiratorio	Nº	227	-	-	-	-	-	1	-	8	16	75	127
	%	12,6	-	-	-	-	-	-	4,3	-	5,4	7,8	13,6	15,8
XI	E. del sistema digestivo	Nº	88	-	-	-	-	1	3	-	12	9	27	36
	%	4,9	-	-	-	-	-	12,5	13,0	-	8,1	4,4	4,9	4,5
XII	E. de la piel y del tejido subcutáneo	Nº	6	-	-	-	-	-	-	-	1	-	1	4
	%	0,3	-	-	-	-	-	-	-	-	0,7	-	0,2	0,5
XIII	E. del s. osteomuscular / conjuntivo	Nº	23	-	-	-	-	-	-	-	-	-	5	18
	%	1,3	-	-	-	-	-	-	-	-	-	-	0,9	2,2
XIV	E. del sistema genitourinario	Nº	39	-	-	-	-	1	-	1	-	1	9	27
	%	2,2	-	-	-	-	-	12,5	-	2,1	-	0,5	1,6	3,3
XV	Embarazo, parto y puerperio	Nº	-	-	-	-	-	-	-	-	-	-	-	-
	%	-	-	-	-	-	-	-	-	-	-	-	-	-
XVI	Afecciones perinatales	Nº	-	-	-	-	-	-	-	-	-	-	-	-
	%	-	-	-	-	-	-	-	-	-	-	-	-	-
XVII	Anomalías congénitas / cromosómicas	Nº	5	-	1	-	-	-	1	1	-	1	1	-
	%	0,3	-	100,0	-	-	-	-	4,3	2,1	-	0,5	0,2	-
XVIII	Causas mal definidas	Nº	18	-	1	-	-	-	1	-	-	-	1	15
	%	1,0	-	100,0	-	-	-	-	4,3	-	-	-	0,2	1,9
XX	Causas externas	Nº	54	-	-	-	1	3	4	3	8	9	9	17
	%	3,0	-	-	-	-	50,0	37,5	17,4	6,4	5,4	4,4	1,6	2,1

## II.3.6(Cont.).MORTALIDAD POR GRANDES GRUPOS DE ENFERMEDADES

### ÁREA III 2015

(Cifras absolutas, porcentajes sobre varones fallecidos, distribución por grupos de edad)

#### VARONES

GRUPO	TOTAL	N.E.	<1	1-4	5-14	15-24	25-34	35-44	45-54	55-64	65-74	75-84	85+	
<b>Totales</b>	<b>Nº</b>	<b>896</b>	<b>-</b>	<b>-</b>	<b>1</b>	<b>-</b>	<b>1</b>	<b>4</b>	<b>13</b>	<b>28</b>	<b>102</b>	<b>141</b>	<b>325</b>	<b>281</b>
I E. infecciosas y parasitarias	Nº	13	-	-	-	-	-	2	-	2	2	4	3	
	%	1,5	-	-	-	-	-	15,4	-	2,0	1,4	1,2	1,1	
II Tumores	Nº	303	-	-	-	-	1	1	14	59	72	107	49	
	%	33,8	-	-	-	-	25,0	7,7	50,0	57,8	51,1	32,9	17,4	
III E. sangre /hematopoyéticos /inmunidad	Nº	3	-	-	-	-	-	-	-	-	-	1	2	
	%	0,3	-	-	-	-	-	-	-	-	-	0,3	0,7	
IV E. endocrinas, nutricionales y metabólicas	Nº	24	-	-	-	-	-	-	-	1	1	11	11	
	%	2,7	-	-	-	-	-	-	-	1,0	0,7	3,4	3,9	
V Trastornos mentales	Nº	42	-	-	-	-	-	-	-	-	6	19	17	
	%	4,7	-	-	-	-	-	-	-	-	4,3	5,8	6,0	
VI-VIII E. del s. Nervioso /órg. de los sentidos	Nº	32	-	-	-	1	-	-	1	1	3	15	11	
	%	3,6	-	-	-	100,0	-	-	3,6	1,0	2,1	4,6	3,9	
IX E. del sistema circulatorio	Nº	252	-	-	-	-	1	3	11	16	33	90	98	
	%	28,1	-	-	-	-	25,0	23,1	39,3	15,7	23,4	27,7	34,9	
X E. del sistema respiratorio	Nº	128	-	-	-	-	-	1	-	6	12	52	57	
	%	14,3	-	-	-	-	-	7,7	-	5,9	8,5	16,0	20,3	
XI E. del sistema digestivo	Nº	51	-	-	-	-	-	2	-	11	6	18	14	
	%	5,7	-	-	-	-	-	15,4	-	10,8	4,3	5,5	5,0	
XII E. de la piel y del tejido subcutáneo	Nº	-	-	-	-	-	-	-	-	-	-	-	-	
	%	-	-	-	-	-	-	-	-	-	-	-	-	
XIII E. del s. osteomuscular / conjuntivo	Nº	6	-	-	-	-	-	-	-	-	-	2	4	
	%	0,7	-	-	-	-	-	-	-	-	-	0,6	1,4	
XIV E. del sistema genitourinario	Nº	14	-	-	-	-	1	-	-	-	1	2	10	
	%	1,6	-	-	-	-	25,0	-	-	-	0,7	0,6	3,6	
XV Embarazo, parto y puerperio	Nº	-	-	-	-	-	-	-	-	-	-	-	-	
	%	-	-	-	-	-	-	-	-	-	-	-	-	
XVI Afecciones perinatales	Nº	-	-	-	-	-	-	-	-	-	-	-	-	
	%	-	-	-	-	-	-	-	-	-	-	-	-	
XVII Anomalías congénitas / cromosómicas	Nº	3	-	-	1	-	-	1	-	-	-	1	-	
	%	0,3	-	-	100,0	-	-	7,7	-	-	-	0,3	-	
XVIII Causas mal definidas	Nº	1	-	-	-	-	-	1	-	-	-	-	-	
	%	0,1	-	-	-	-	-	7,7	-	-	-	-	-	
XX Causas externas	Nº	24	-	-	-	-	1	2	2	6	5	3	5	
	%	2,7	-	-	-	-	25,0	15,4	7,1	5,9	3,5	0,9	1,8	



**II.3.6(Cont.).MORTALIDAD POR GRANDES GRUPOS DE ENFERMEDADES**  
**ÁREA III 2015**  
**(Cifras absolutas, porcentajes sobre mujeres fallecidas, distribución por grupos de edad)**

**MUJERES**

GRUPO	TOTAL	N.E.	<1	1-4	5-14	15-24	25-34	35-44	45-54	55-64	65-74	75-84	85+
<b>Totales</b>	Nº 899	-	1	-	1	1	4	10	19	47	65	226	525
I E. infecciosas y parasitarias	Nº 14	-	-	-	-	-	-	-	-	-	1	5	8
	% 1,6	-	-	-	-	-	-	-	-	-	1,5	2,2	1,5
II Tumores	Nº 187	-	-	-	-	-	1	7	14	29	37	51	48
	% 20,8	-	-	-	-	-	25,0	70,0	73,7	61,7	56,9	22,6	9,1
III E. sangre /hematopoyéticos /inmunidad	Nº 4	-	-	-	-	-	-	-	-	-	-	-	4
	% 0,4	-	-	-	-	-	-	-	-	-	-	-	0,8
IV E. endocrinas, nutricionales y metabólicas	Nº 29	-	-	-	-	-	-	-	-	-	3	10	16
	% 3,2	-	-	-	-	-	-	-	-	-	4,6	4,4	3,0
V Trastornos mentales	Nº 94	-	-	-	-	-	-	-	-	1	3	19	71
	% 10,5	-	-	-	-	-	-	-	-	2,1	4,6	8,4	13,5
VI-VIII E. del s. Nervioso /org. de los sentidos	Nº 48	-	-	-	1	-	-	-	-	1	2	10	34
	% 5,3	-	-	-	100,0	-	-	-	-	2,1	3,1	4,4	6,5
IX E. del sistema circulatorio	Nº 290	-	-	-	-	-	-	-	2	10	7	81	190
	% 32,3	-	-	-	-	-	-	-	10,5	21,3	10,8	35,8	36,2
X E. del sistema respiratorio	Nº 99	-	-	-	-	-	-	-	-	2	4	23	70
	% 11,0	-	-	-	-	-	-	-	-	4,3	6,2	10,2	13,3
XI E. del sistema digestivo	Nº 37	-	-	-	-	-	1	1	-	1	3	9	22
	% 4,1	-	-	-	-	-	25,0	10,0	-	2,1	4,6	4,0	4,2
XII E. de la piel y del tejido subcutáneo	Nº 6	-	-	-	-	-	-	-	-	1	-	1	4
	% 0,7	-	-	-	-	-	-	-	-	2,1	-	0,4	0,8
XIII E. del s. osteomuscular / conjuntivo	Nº 17	-	-	-	-	-	-	-	-	-	-	3	14
	% 1,9	-	-	-	-	-	-	-	-	-	-	1,3	2,7
XIV E. del sistema genitourinario	Nº 25	-	-	-	-	-	-	-	1	-	-	7	17
	% 2,8	-	-	-	-	-	-	-	5,3	-	-	3,1	3,2
XV Embarazo, parto y puerperio	Nº -	-	-	-	-	-	-	-	-	-	-	-	-
	% -	-	-	-	-	-	-	-	-	-	-	-	-
XVI Afecciones perinatales	Nº -	-	-	-	-	-	-	-	-	-	-	-	-
	% -	-	-	-	-	-	-	-	-	-	-	-	-
XVII Anomalías congénitas / cromosómicas	Nº 2	-	-	-	-	-	-	-	1	-	1	-	-
	% 0,2	-	-	-	-	-	-	-	5,3	-	1,5	-	-
XVIII Causas mal definidas	Nº 17	-	1	-	-	-	-	-	-	-	-	1	15
	% 1,9	-	100,0	-	-	-	-	-	-	-	-	0,4	2,9
XX Causas externas	Nº 30	-	-	-	-	1	2	2	1	2	4	6	12
	% 3,3	-	-	-	-	100,0	50,0	20,0	5,3	4,3	6,2	2,7	2,3

## II.3.7.MORTALIDAD POR GRANDES GRUPOS DE ENFERMEDADES

### ÁREA III 2015

(Tasas específicas por 100.000, distribución por grupos de edad)

#### TOTAL

GRUPO	TOTAL	N.E.	≤1	1-4	5-14	15-24	25-34	35-44	45-54	55-64	65-74	75-84	85+
<b>Totales</b>	<b>1188,3</b>	-	105,4	23,1	8,6	17,6	48,5	95,8	194,7	674,2	1196,6	4232,3	13867,9
I E. infecciosas y parasitarias	17,9	-	-	-	-	-	-	8,3	-	9,0	17,4	69,1	189,3
II Tumores	324,4	-	-	-	-	-	12,1	33,3	116,0	398,2	633,1	1213,6	1669,0
III E. sangre / hematopoyéticos / inmunidad	4,6	-	-	-	-	-	-	-	-	-	-	7,7	103,2
IV E. endocrinas, nutricionales y metabólicas	35,1	-	-	-	-	-	-	-	-	4,5	23,2	161,3	464,6
V Trastornos mentales	90,0	-	-	-	-	-	-	-	-	4,5	52,3	291,9	1514,1
VI-VIII E. del s. Nervioso / órg. de los sentidos	53,0	-	-	-	8,6	8,8	-	-	4,1	9,0	29,0	192,0	774,3
IX E. del sistema circulatorio	358,8	-	-	-	-	-	6,1	12,5	53,8	117,6	232,3	1313,5	4955,3
X E. del sistema respiratorio	150,3	-	-	-	-	-	-	4,2	-	36,2	92,9	576,1	2185,1
XI E. del sistema digestivo	58,3	-	-	-	-	-	6,1	12,5	-	54,3	52,3	207,4	619,4
XII E. de la piel y del tejido subcutáneo	4,0	-	-	-	-	-	-	-	-	4,5	-	7,7	68,8
XIII E. del s. osteomuscular / conjuntivo	15,2	-	-	-	-	-	-	-	-	-	-	38,4	309,7
XIV E. del sistema genitourinario	25,8	-	-	-	-	-	6,1	-	4,1	-	5,8	69,1	464,6
XV Embarazo, parto y puerperio	-	-	-	-	-	-	-	-	-	-	-	-	-
XVI Afecciones perinatales	-	-	-	-	-	-	-	-	-	-	-	-	-
XVII Anomalías congénitas / cromosómicas	3,3	-	-	23,1	-	-	-	4,2	4,1	-	5,8	7,7	-
XVIII Causas mal definidas	11,9	-	105,4	-	-	-	-	4,2	-	-	-	7,7	258,1
XX Causas externas	35,7	-	-	-	-	8,8	18,2	16,7	12,4	36,2	52,3	69,1	292,5

## II.3.7(Cont.).MORTALIDAD POR GRANDES GRUPOS DE ENFERMEDADES

### ÁREA III 2015

(Tasas específicas por 100.000, distribución por grupos de edad)

#### VARONES

GRUPO	TOTAL	N.E.	<1	1-4	5-14	15-24	25-34	35-44	45-54	55-64	65-74	75-84	85+
<b>Totales</b>	<b>1234,2</b>	-	-	45,1	-	17,4	48,0	106,1	234,5	952,2	1814,7	6120,5	15363,6
I E. infecciosas y parasitarias	17,9	-	-	-	-	-	-	16,3	-	18,7	25,7	75,3	164,0
II Tumores	417,4	-	-	-	-	-	12,0	8,2	117,2	550,8	926,6	2015,1	2679,1
III E. sangre / hematopoyéticos / inmunidad	4,1	-	-	-	-	-	-	-	-	-	-	18,8	109,3
IV E. endocrinas, nutricionales y metabólicas	33,1	-	-	-	-	-	-	-	-	9,3	12,9	207,2	601,4
V Trastornos mentales	57,9	-	-	-	-	-	-	-	-	-	77,2	357,8	929,5
VI-VIII E. del s. Nervioso / órg. de los sentidos	44,1	-	-	-	-	17,4	-	-	8,4	9,3	38,6	282,5	601,4
IX E. del sistema circulatorio	347,1	-	-	-	-	-	12,0	24,5	92,1	149,4	424,7	1694,9	5358,1
X E. del sistema respiratorio	176,3	-	-	-	-	-	-	8,2	-	56,0	154,4	979,3	3116,5
XI E. del sistema digestivo	70,3	-	-	-	-	-	-	16,3	-	102,7	77,2	339,0	765,4
XII E. de la piel y del tejido subcutáneo	-	-	-	-	-	-	-	-	-	-	-	-	-
XIII E. del s. osteomuscular / conjuntivo	8,3	-	-	-	-	-	-	-	-	-	-	37,7	218,7
XIV E. del sistema genitourinario	19,3	-	-	-	-	-	12,0	-	-	-	12,9	37,7	546,7
XV Embarazo, parto y puerperio	-	-	-	-	-	-	-	-	-	-	-	-	-
XVI Afecciones perinatales	-	-	-	-	-	-	-	-	-	-	-	-	-
XVII Anomalías congénitas / cromosómicas	4,1	-	-	45,1	-	-	-	8,2	-	-	-	18,8	-
XVIII Causas mal definidas	1,4	-	-	-	-	-	-	8,2	-	-	-	-	-
XX Causas externas	33,1	-	-	-	-	-	12,0	16,3	16,7	56,0	64,4	56,5	273,4

#### MUJERES

GRUPO	TOTAL	N.E.	<1	1-4	5-14	15-24	25-34	35-44	45-54	55-64	65-74	75-84	85+
<b>Totales</b>	<b>1145,8</b>	-	215,1	-	17,9	17,7	49,0	84,9	155,7	412,7	688,1	2931,6	13181,0
I E. infecciosas y parasitarias	17,8	-	-	-	-	-	-	-	-	-	10,6	64,9	200,9
II Tumores	238,3	-	-	-	-	-	12,3	59,5	114,7	254,7	391,7	661,6	1205,1
III E. sangre / hematopoyéticos / inmunidad	5,1	-	-	-	-	-	-	-	-	-	-	-	100,4
IV E. endocrinas, nutricionales y metabólicas	37,0	-	-	-	-	-	-	-	-	-	31,8	129,7	401,7
V Trastornos mentales	119,8	-	-	-	-	-	-	-	-	8,8	31,8	246,5	1782,6
VI-VIII E. del s. Nervioso / órg. de los sentidos	61,2	-	-	-	17,9	-	-	-	-	8,8	21,2	129,7	853,6
IX E. del sistema circulatorio	369,6	-	-	-	-	-	-	-	16,4	87,8	74,1	1050,7	4770,3
X E. del sistema respiratorio	126,2	-	-	-	-	-	-	-	-	17,6	42,3	298,4	1757,5
XI E. del sistema digestivo	47,2	-	-	-	-	-	12,3	8,5	-	8,8	31,8	116,7	552,3
XII E. de la piel y del tejido subcutáneo	7,6	-	-	-	-	-	-	-	-	8,8	-	13,0	100,4
XIII E. del s. osteomuscular / conjuntivo	21,7	-	-	-	-	-	-	-	-	-	-	38,9	351,5
XIV E. del sistema genitourinario	31,9	-	-	-	-	-	-	-	8,2	-	-	90,8	426,8
XV Embarazo, parto y puerperio	-	-	-	-	-	-	-	-	-	-	-	-	-
XVI Afecciones perinatales	-	-	-	-	-	-	-	-	-	-	-	-	-
XVII Anomalías congénitas / cromosómicas	2,5	-	-	-	-	-	-	-	8,2	-	10,6	-	-
XVIII Causas mal definidas	21,7	-	215,1	-	-	-	-	-	-	-	-	13,0	376,6
XX Causas externas	38,2	-	-	-	-	17,7	24,5	17,0	8,2	17,6	42,3	77,8	301,3

## II.3.8.CAUSAS DE MUERTE POR EDAD Y SEXO

ÁREA III 2015

(Lista reducida 102 grupos. Cifras absolutas, tasas específicas por cien mil habitantes. V = varones, M = mujeres, T = total)

CAUSA DE MUERTE	TOTAL	N.E.	<1	1-4	5-14	15-24	25-34	35-44	45-54	55-64	65-74	75-84	85+	
<b>Total</b>	<b>V</b>	896	-	-	1	-	1	4	13	28	102	141	325	281
		1234,2	-	-	45,1	-	17,4	48,0	106,1	234,5	952,2	1814,7	6120,5	15363,6
	<b>M</b>	899	-	1	-	1	1	4	10	19	47	65	226	525
		1145,8	-	215,1	-	17,9	17,7	49,0	84,9	155,7	412,7	688,1	2931,6	13181,0
	<b>T</b>	1795	-	1	1	1	2	8	23	47	149	206	551	806
		1188,3	-	105,4	23,1	8,6	17,6	48,5	95,8	194,7	674,2	1196,6	4232,3	13867,9
<b>A00-B99, R75, U049 Ciertas enfermedades infecciosas y parasitarias</b>	<b>V</b>	13	-	-	-	-	-	2	-	2	2	4	3	
		17,9	-	-	-	-	-	16,3	-	18,7	25,7	75,3	164,0	
	<b>M</b>	14	-	-	-	-	-	-	-	-	1	5	8	
		17,8	-	-	-	-	-	-	-	-	10,6	64,9	200,9	
	<b>T</b>	27	-	-	-	-	-	2	-	2	3	9	11	
		17,9	-	-	-	-	-	8,3	-	9,0	17,4	69,1	189,3	
1 Enfermedades infecciosas intestinales	V	2	-	-	-	-	-	-	-	-	-	1	1	
		2,8	-	-	-	-	-	-	-	-	-	18,8	54,7	
	M	1	-	-	-	-	-	-	-	-	1	-	-	
		1,3	-	-	-	-	-	-	-	-	10,6	-	-	
	T	3	-	-	-	-	-	-	-	-	1	1	1	
		2,0	-	-	-	-	-	-	-	-	5,8	7,7	17,2	
2 Tuberculosis y sus efectos tardíos	V	-	-	-	-	-	-	-	-	-	-	-	-	
		-	-	-	-	-	-	-	-	-	-	-	-	
	M	-	-	-	-	-	-	-	-	-	-	-	-	
		-	-	-	-	-	-	-	-	-	-	-	-	
	T	-	-	-	-	-	-	-	-	-	-	-	-	
3 Enfermedad meningocócica	V	-	-	-	-	-	-	-	-	-	-	-	-	
		-	-	-	-	-	-	-	-	-	-	-	-	
	M	-	-	-	-	-	-	-	-	-	-	-	-	
		-	-	-	-	-	-	-	-	-	-	-	-	
	T	-	-	-	-	-	-	-	-	-	-	-	-	
4 Septicemia	V	4	-	-	-	-	-	-	-	2	2	-	-	
		5,5	-	-	-	-	-	-	-	18,7	25,7	-	-	
	M	12	-	-	-	-	-	-	-	-	-	5	7	
		15,3	-	-	-	-	-	-	-	-	-	64,9	175,7	
	T	16	-	-	-	-	-	-	-	2	2	5	7	
		10,6	-	-	-	-	-	-	-	9,0	11,6	38,4	120,4	
5 Hepatitis vírica	V	-	-	-	-	-	-	-	-	-	-	-	-	
		-	-	-	-	-	-	-	-	-	-	-	-	
	M	1	-	-	-	-	-	-	-	-	-	-	1	
		1,3	-	-	-	-	-	-	-	-	-	-	25,1	
	T	1	-	-	-	-	-	-	-	-	-	-	1	
		0,7	-	-	-	-	-	-	-	-	-	-	17,2	
6 SIDA	V	1	-	-	-	-	-	1	-	-	-	-	-	
		1,4	-	-	-	-	-	8,2	-	-	-	-	-	
	M	-	-	-	-	-	-	-	-	-	-	-	-	
		-	-	-	-	-	-	-	-	-	-	-	-	
	T	1	-	-	-	-	-	1	-	-	-	-	-	
		0,7	-	-	-	-	-	4,2	-	-	-	-	-	
7 VIH+ (portador, evidencias de laboratorio del VIH, ...)	V	-	-	-	-	-	-	-	-	-	-	-	-	
		-	-	-	-	-	-	-	-	-	-	-	-	
	M	-	-	-	-	-	-	-	-	-	-	-	-	
		-	-	-	-	-	-	-	-	-	-	-	-	
	T	-	-	-	-	-	-	-	-	-	-	-	-	
		-	-	-	-	-	-	-	-	-	-	-	-	
8 Resto de enfermedades infecciosas y parasitarias y sus efectos tardíos	V	6	-	-	-	-	-	1	-	-	-	3	2	
		8,3	-	-	-	-	-	8,2	-	-	-	56,5	109,3	
	M	-	-	-	-	-	-	-	-	-	-	-	-	
		-	-	-	-	-	-	-	-	-	-	-	-	
	T	6	-	-	-	-	-	1	-	-	-	3	2	
		4,0	-	-	-	-	-	4,2	-	-	-	23,0	34,4	
<b>C00-C48 Tumores</b>	<b>V</b>	303	-	-	-	-	1	1	14	59	72	107	49	
		417,4	-	-	-	-	12,0	8,2	117,2	550,8	926,6	2015,1	2679,1	
	<b>M</b>	187	-	-	-	-	1	7	14	29	37	51	48	
		238,3	-	-	-	-	12,3	59,5	114,7	254,7	391,7	661,6	1205,1	
	<b>T</b>	490	-	-	-	-	2	8	28	88	109	158	97	
		324,4	-	-	-	-	12,1	33,3	116,0	398,2	633,1	1213,6	1669,0	
9 Tumor maligno del labio, de la cavidad bucal y de la faringe	V	6	-	-	-	-	-	-	-	2	2	2	-	
		8,3	-	-	-	-	-	-	-	18,7	25,7	37,7	-	
	M	2	-	-	-	-	-	1	-	-	1	-	-	
		2,5	-	-	-	-	-	8,5	-	-	10,6	-	-	
	T	8	-	-	-	-	-	1	-	2	3	2	-	
		5,3	-	-	-	-	-	4,2	-	9,0	17,4	15,4	-	
10 Tumor maligno del esófago	V	8	-	-	-	-	-	-	1	-	3	2	2	
		11,0	-	-	-	-	-	-	8,4	-	38,6	37,7	109,3	
	M	2	-	-	-	-	-	-	-	-	-	1	1	
		2,5	-	-	-	-	-	-	-	-	-	13,0	25,1	
	T	10	-	-	-	-	-	-	1	-	3	3	3	
		6,6	-	-	-	-	-	-	4,1	-	17,4	23,0	51,6	

## II.3.8(Cont.). CAUSAS DE MUERTE POR EDAD Y SEXO

ÁREA III 2015

(Lista reducida 102 grupos. Cifras absolutas, tasas específicas por cien mil habitantes. V = varones, M = mujeres, T = total)

CAUSA DE MUERTE	TOTAL	N.E.	<1	1-4	5-14	15-24	25-34	35-44	45-54	55-64	65-74	75-84	85+
11 Tumor maligno del estómago	V	14	-	-	-	-	-	-	-	3	4	6	1
		19,3	-	-	-	-	-	-	-	28,0	51,5	113,0	54,7
	M	7	-	-	-	-	-	-	2	1	1	2	1
12 Tumor maligno del colon	T	8,9	-	-	-	-	-	-	16,4	8,8	10,6	25,9	25,1
		21	-	-	-	-	-	-	2	4	5	8	2
	V	13,9	-	-	-	-	-	-	8,3	18,1	29,0	61,4	34,4
13 Tumor maligno del recto, de la porción rectosigmoide y del ano	V	31	-	-	-	-	-	-	-	5	8	13	5
		42,7	-	-	-	-	-	-	-	46,7	103,0	244,8	273,4
	M	25	-	-	-	-	-	1	2	5	5	8	4
14 Tumor maligno del hígado y vías biliares intrahepáticas	T	31,9	-	-	-	-	-	8,5	16,4	43,9	52,9	103,8	100,4
		56	-	-	-	-	-	1	2	10	13	21	9
	V	37,1	-	-	-	-	-	4,2	8,3	45,2	75,5	161,3	154,9
15 Tumor maligno del páncreas	V	13	-	-	-	-	-	1	1	1	3	5	2
		17,9	-	-	-	-	-	8,2	8,4	9,3	38,6	94,2	109,3
	M	5	-	-	-	-	-	-	-	3	-	1	1
16 Otros tumores malignos digestivos	T	6,4	-	-	-	-	-	-	-	26,3	-	13,0	25,1
		18	-	-	-	-	-	1	1	4	3	6	3
	V	11,9	-	-	-	-	-	4,2	4,1	18,1	17,4	46,1	51,6
17 Tumor maligno de la laringe	V	19	-	-	-	-	-	-	1	2	4	9	3
		26,2	-	-	-	-	-	-	8,4	18,7	51,5	169,5	164,0
	M	6	-	-	-	-	-	-	1	1	1	2	1
18 Tumor maligno de la tráquea, de los bronquios y del pulmón	T	7,6	-	-	-	-	-	-	8,2	8,8	10,6	25,9	25,1
		25	-	-	-	-	-	-	2	3	5	11	4
	V	16,5	-	-	-	-	-	-	8,3	13,6	29,0	84,5	68,8
19 Otros tumores malignos respiratorios e intratorácicos	V	12	-	-	-	-	-	-	1	5	3	2	1
		16,5	-	-	-	-	-	-	8,4	46,7	38,6	37,7	54,7
	M	17	-	-	-	-	-	-	2	1	2	7	5
20 Tumores malignos del hueso y cartílagos articulares	T	21,7	-	-	-	-	-	-	16,4	8,8	21,2	90,8	125,5
		29	-	-	-	-	-	-	3	6	5	9	6
	V	19,2	-	-	-	-	-	-	12,4	27,1	29,0	69,1	103,2
21 Melanoma maligno de la piel	V	4	-	-	-	-	-	-	-	2	1	-	1
		5,5	-	-	-	-	-	-	-	18,7	12,9	-	54,7
	M	1	-	-	-	-	-	-	-	-	1	-	-
22 Otros tumores de la piel y tejidos blandos	T	1,3	-	-	-	-	-	-	-	-	10,6	-	-
		5	-	-	-	-	-	-	-	2	2	-	1
	V	3,3	-	-	-	-	-	-	-	9,0	11,6	-	17,2
23 Tumor maligno de la mama	V	14	-	-	-	-	-	-	1	2	6	3	2
		19,3	-	-	-	-	-	-	8,4	18,7	77,2	56,5	109,3
	M	-	-	-	-	-	-	-	-	-	-	-	-
24 Tumor maligno de la tráquea, de los bronquios y del pulmón	T	14	-	-	-	-	-	-	1	2	6	3	2
		9,3	-	-	-	-	-	-	4,1	9,0	34,9	23,0	34,4
	V	72	-	-	-	-	-	-	6	22	20	16	8
25 Otros tumores malignos respiratorios e intratorácicos	M	99,2	-	-	-	-	-	-	50,2	205,4	257,4	301,3	437,4
		15	-	-	-	-	-	-	2	4	3	5	1
	T	19,1	-	-	-	-	-	-	16,4	35,1	31,8	64,9	25,1
26 Tumor maligno de la mama	V	87	-	-	-	-	-	-	8	26	23	21	9
		57,6	-	-	-	-	-	-	33,1	117,6	133,6	161,3	154,9
	M	4	-	-	-	-	-	-	-	2	1	-	1
27 Tumor maligno de la mama	V	5,5	-	-	-	-	-	-	-	18,7	12,9	-	54,7
		-	-	-	-	-	-	-	-	-	-	-	-
	T	4	-	-	-	-	-	-	-	2	1	-	1
28 Tumor maligno de la mama	V	2,6	-	-	-	-	-	-	-	9,0	5,8	-	17,2
		-	-	-	-	-	-	-	-	-	-	-	-
	M	-	-	-	-	-	-	-	-	-	-	-	-
29 Tumor maligno de la mama	T	-	-	-	-	-	-	-	-	-	-	-	-
		-	-	-	-	-	-	-	-	-	-	-	-
	V	1	-	-	-	-	-	-	-	1	-	-	-
30 Tumor maligno de la mama	M	1,4	-	-	-	-	-	-	-	9,3	-	-	-
		4	-	-	-	-	1	1	-	-	-	-	2
	T	5,1	-	-	-	-	12,3	8,5	-	-	-	-	50,2
31 Tumor maligno de la mama	V	5	-	-	-	-	1	1	-	1	-	-	2
		3,3	-	-	-	-	6,1	4,2	-	4,5	-	-	34,4
	M	6	-	-	-	-	1	-	-	-	-	3	2
32 Tumor maligno de la mama	V	8,3	-	-	-	-	12,0	-	-	-	-	56,5	109,3
		5	-	-	-	-	-	-	-	-	1	1	3
	T	6,4	-	-	-	-	-	-	-	10,6	13,0	75,3	75,3
33 Tumor maligno de la mama	V	11	-	-	-	-	1	-	-	1	4	5	5
		7,3	-	-	-	-	6,1	-	-	5,8	30,7	86,0	86,0
	M	-	-	-	-	-	-	-	-	-	-	-	-
34 Tumor maligno de la mama	V	21	-	-	-	-	-	2	3	3	6	3	4
		26,8	-	-	-	-	-	17,0	24,6	26,3	63,5	38,9	100,4
	T	21	-	-	-	-	-	2	3	3	6	3	4
35 Tumor maligno de la mama	V	13,9	-	-	-	-	-	8,3	12,4	13,6	34,9	23,0	68,8
		-	-	-	-	-	-	-	-	-	-	-	-
	M	-	-	-	-	-	-	-	-	-	-	-	-

## II.3.8(Cont.). CAUSAS DE MUERTE POR EDAD Y SEXO

ÁREA III 2015

(Lista reducida 102 grupos. Cifras absolutas, tasas específicas por cien mil habitantes. V = varones, M = mujeres, T = total)

CAUSA DE MUERTE	TOTAL	N.E.	<1	1-4	5-14	15-24	25-34	35-44	45-54	55-64	65-74	75-84	85+
24 Tumor maligno del cuello del útero	V	-	-	-	-	-	-	-	-	-	-	-	-
	M	4	-	-	-	-	-	1	-	-	-	3	-
	T	5,1	-	-	-	-	-	8,5	-	-	-	38,9	-
	V	4	-	-	-	-	-	1	-	-	-	3	-
	M	2,6	-	-	-	-	-	4,2	-	-	-	23,0	-
25 Tumor maligno de otras partes del útero	V	-	-	-	-	-	-	-	-	-	-	-	-
	M	6	-	-	-	-	-	-	-	2	2	1	1
	T	7,6	-	-	-	-	-	-	-	17,6	21,2	13,0	25,1
	V	6	-	-	-	-	-	-	-	2	2	1	1
	M	4,0	-	-	-	-	-	-	-	9,0	11,6	7,7	17,2
26 Tumor maligno del ovario	V	-	-	-	-	-	-	-	-	-	-	-	-
	M	10	-	-	-	-	-	-	1	2	3	3	1
	T	12,7	-	-	-	-	-	-	8,2	17,6	31,8	38,9	25,1
	V	10	-	-	-	-	-	-	1	2	3	3	1
	M	6,6	-	-	-	-	-	-	4,1	9,0	17,4	23,0	17,2
27 Otros tumores malignos de órganos genitales femeninos	V	-	-	-	-	-	-	-	-	-	-	-	-
	M	4	-	-	-	-	-	-	1	-	-	1	2
	T	5,1	-	-	-	-	-	-	8,2	-	-	13,0	50,2
	V	4	-	-	-	-	-	-	1	-	-	1	2
	M	2,6	-	-	-	-	-	-	4,1	-	-	7,7	34,4
28 Tumor maligno de la próstata	V	30	-	-	-	-	-	-	-	1	6	14	9
	M	41,3	-	-	-	-	-	-	-	9,3	77,2	263,7	492,1
	T	30	-	-	-	-	-	-	-	1	6	14	9
	V	19,9	-	-	-	-	-	-	-	4,5	34,9	107,5	154,9
29 Otros tumores malignos de órganos genitales masculinos	V	1	-	-	-	-	-	-	-	-	-	-	1
	M	1,4	-	-	-	-	-	-	-	-	-	-	54,7
	T	1	-	-	-	-	-	-	-	-	-	-	1
	V	0,7	-	-	-	-	-	-	-	-	-	-	17,2
30 Tumor maligno del riñón, excepto pelvis renal	V	7	-	-	-	-	-	-	-	3	-	4	-
	M	9,6	-	-	-	-	-	-	-	28,0	-	75,3	-
	T	4	-	-	-	-	-	-	-	-	1	1	2
	V	5,1	-	-	-	-	-	-	-	-	10,6	13,0	50,2
	M	11	-	-	-	-	-	-	-	3	1	5	2
	T	7,3	-	-	-	-	-	-	-	13,6	5,8	38,4	34,4
31 Tumor maligno de la vejiga	V	14	-	-	-	-	-	-	1	3	3	4	3
	M	19,3	-	-	-	-	-	-	8,4	28,0	38,6	75,3	164,0
	T	5	-	-	-	-	-	-	-	-	1	2	2
	V	6,4	-	-	-	-	-	-	-	-	10,6	25,9	50,2
	M	19	-	-	-	-	-	-	1	3	4	6	5
	T	12,6	-	-	-	-	-	-	4,1	13,6	23,2	46,1	86,0
32 Otros tumores malignos de las vías urinarias	V	1	-	-	-	-	-	-	-	-	-	1	-
	M	1,4	-	-	-	-	-	-	-	-	-	18,8	-
	T	2	-	-	-	-	-	-	-	-	-	-	2
	V	2,5	-	-	-	-	-	-	-	-	-	-	50,2
	M	3	-	-	-	-	-	-	-	-	-	1	2
	T	2,0	-	-	-	-	-	-	-	-	-	7,7	34,4
33 Tumor maligno del encéfalo	V	5	-	-	-	-	-	-	2	1	1	1	-
	M	6,9	-	-	-	-	-	-	16,7	9,3	12,9	18,8	-
	T	7	-	-	-	-	-	-	-	1	2	1	3
	V	8,9	-	-	-	-	-	-	-	8,8	21,2	13,0	75,3
	M	12	-	-	-	-	-	-	2	2	3	2	3
	T	7,9	-	-	-	-	-	-	8,3	9,0	17,4	15,4	51,6
34 Otros tumores malignos neurológicos y endocrinos	V	2	-	-	-	-	-	-	-	-	-	1	1
	M	2,8	-	-	-	-	-	-	-	-	-	18,8	54,7
	T	1	-	-	-	-	-	-	-	-	-	-	1
	V	1,3	-	-	-	-	-	-	-	-	-	-	25,1
	M	3	-	-	-	-	-	-	-	-	-	1	2
	T	2,0	-	-	-	-	-	-	-	-	-	7,7	34,4
35 Tumor maligno de los sitios mal definidos, secundarios y de sitios no especificados	V	6	-	-	-	-	-	-	-	-	-	3	3
	M	8,3	-	-	-	-	-	-	-	-	-	56,5	164,0
	T	12	-	-	-	-	-	-	-	2	2	4	4
	V	15,3	-	-	-	-	-	-	-	17,6	21,2	51,9	100,4
	M	18	-	-	-	-	-	-	-	2	2	7	7
	T	11,9	-	-	-	-	-	-	-	9,0	11,6	53,8	120,4
36 Otros tumores malignos del tejido linfático, de los órganos hematopoyéticos y de tejidos afines (excepto leucemia)	V	18	-	-	-	-	-	-	-	4	1	12	1
	M	24,8	-	-	-	-	-	-	-	37,3	12,9	226,0	54,7
	T	13	-	-	-	-	-	-	-	2	3	3	5
	V	16,6	-	-	-	-	-	-	-	17,6	31,8	38,9	125,5
	M	31	-	-	-	-	-	-	-	6	4	15	6
	T	20,5	-	-	-	-	-	-	-	27,1	23,2	115,2	103,2

## II.3.8(Cont.). CAUSAS DE MUERTE POR EDAD Y SEXO

ÁREA III 2015

(Lista reducida 102 grupos. Cifras absolutas, tasas específicas por cien mil habitantes. V = varones, M = mujeres, T = total)

CAUSA DE MUERTE		TOTAL	N.E.	<1	1-4	5-14	15-24	25-34	35-44	45-54	55-64	65-74	75-84	85+
37 Leucemia	V	6	-	-	-	-	-	-	-	-	-	4	2	-
		8,3	-	-	-	-	-	-	-	-	-	51,5	37,7	-
	M	4	-	-	-	-	-	-	-	-	2	1	1	-
	T	5,1	-	-	-	-	-	-	-	-	17,6	10,6	13,0	-
38 Tumores in situ	V	10	-	-	-	-	-	-	-	-	2	5	3	-
		6,6	-	-	-	-	-	-	-	-	9,0	29,0	23,0	-
	M	1	-	-	-	-	-	-	-	-	-	-	-	1
	T	1,4	-	-	-	-	-	-	-	-	-	-	-	54,7
39 Tumores benignos	V	1	-	-	-	-	-	-	-	-	-	-	-	-
		0,7	-	-	-	-	-	-	-	-	-	-	-	17,2
	M	2	-	-	-	-	-	-	-	-	-	1	1	-
	T	2,8	-	-	-	-	-	-	-	-	-	12,9	18,8	-
40 Síndrome Mielodiplásico	V	1	-	-	-	-	-	-	-	-	-	1	-	-
		1,3	-	-	-	-	-	-	-	-	-	10,6	-	-
	M	3	-	-	-	-	-	-	-	-	-	2	1	-
	T	2,0	-	-	-	-	-	-	-	-	-	11,6	7,7	-
41 Otros tumores de comportamiento incierto o desconocido	V	4	-	-	-	-	-	-	-	-	-	1	1	2
		5,5	-	-	-	-	-	-	-	-	-	12,9	18,8	109,3
	M	1	-	-	-	-	-	-	-	-	-	-	-	1
	T	1,3	-	-	-	-	-	-	-	-	-	-	-	25,1
42 Enfermedades de la sangre y de los órganos hematopoyéticos, y ciertos trastornos que afectan al mecanismo de la inmunidad	V	5	-	-	-	-	-	-	-	-	-	1	1	3
		3,3	-	-	-	-	-	-	-	-	-	5,8	7,7	51,6
	M	2	-	-	-	-	-	-	-	-	-	-	2	-
	T	2,8	-	-	-	-	-	-	-	-	-	-	37,7	-
D50-D89	V	3	-	-	-	-	-	-	-	-	-	-	1	2
		4,1	-	-	-	-	-	-	-	-	-	-	18,8	109,3
	M	4	-	-	-	-	-	-	-	-	-	-	-	4
	T	5,1	-	-	-	-	-	-	-	-	-	-	-	100,4
43 Ciertos trastornos que afectan al mecanismo de la inmunidad	V	7	-	-	-	-	-	-	-	-	-	-	1	6
		4,6	-	-	-	-	-	-	-	-	-	-	7,7	103,2
	M	4	-	-	-	-	-	-	-	-	-	-	-	-
	T	5,1	-	-	-	-	-	-	-	-	-	-	-	-
E00-E90	V	24	-	-	-	-	-	-	-	-	1	1	11	11
		33,1	-	-	-	-	-	-	-	-	9,3	12,9	207,2	601,4
	M	29	-	-	-	-	-	-	-	-	-	3	10	16
	T	37,0	-	-	-	-	-	-	-	-	-	31,8	129,7	401,7
44 Diabetes mellitus	V	53	-	-	-	-	-	-	-	-	1	4	21	27
		35,1	-	-	-	-	-	-	-	-	4,5	23,2	161,3	464,6
	M	20	-	-	-	-	-	-	-	-	1	1	8	10
	T	27,5	-	-	-	-	-	-	-	-	9,3	12,9	150,7	546,7
45 Otras enfermedades endocrinas, nutricionales y metabólicas	V	21	-	-	-	-	-	-	-	-	-	2	5	14
		26,8	-	-	-	-	-	-	-	-	-	21,2	64,9	351,5
	M	21	-	-	-	-	-	-	-	-	-	2	5	14
	T	26,8	-	-	-	-	-	-	-	-	-	21,2	64,9	351,5
46 Trastornos mentales orgánicos senil y presenil	V	41	-	-	-	-	-	-	-	-	1	3	13	24
		27,1	-	-	-	-	-	-	-	-	4,5	17,4	99,9	412,9
	M	4	-	-	-	-	-	-	-	-	-	-	3	1
	T	5,5	-	-	-	-	-	-	-	-	-	-	56,5	54,7
F00-F99	V	8	-	-	-	-	-	-	-	-	-	1	5	2
		10,2	-	-	-	-	-	-	-	-	-	10,6	64,9	50,2
	M	12	-	-	-	-	-	-	-	-	-	1	8	3
	T	7,9	-	-	-	-	-	-	-	-	-	5,8	61,4	51,6
Trastornos mentales y del comportamiento	V	42	-	-	-	-	-	-	-	-	-	6	19	17
		57,9	-	-	-	-	-	-	-	-	-	77,2	357,8	929,5
	M	94	-	-	-	-	-	-	-	-	1	3	19	71
	T	119,8	-	-	-	-	-	-	-	-	8,8	31,8	246,5	1782,6
46 Trastornos mentales orgánicos senil y presenil	V	136	-	-	-	-	-	-	-	-	1	9	38	88
		90,0	-	-	-	-	-	-	-	-	4,5	52,3	291,9	1514,1
	M	39	-	-	-	-	-	-	-	-	-	5	17	17
	T	53,7	-	-	-	-	-	-	-	-	-	64,4	320,2	929,5
46 Trastornos mentales orgánicos senil y presenil	V	93	-	-	-	-	-	-	-	-	-	3	19	71
		118,5	-	-	-	-	-	-	-	-	-	31,8	246,5	1782,6
	M	132	-	-	-	-	-	-	-	-	-	8	36	88
	T	87,4	-	-	-	-	-	-	-	-	-	46,5	276,5	1514,1

## II.3.8(Cont.). CAUSAS DE MUERTE POR EDAD Y SEXO

ÁREA III 2015

(Lista reducida 102 grupos. Cifras absolutas, tasas específicas por cien mil habitantes. V = varones, M = mujeres, T = total)

CAUSA DE MUERTE		TOTAL	N.E.	≤1	1-4	5-14	15-24	25-34	35-44	45-54	55-64	65-74	75-84	85+
47 Trastornos mentales debidos al abuso de alcohol	V	2	-	-	-	-	-	-	-	-	-	1	1	-
		2,8	-	-	-	-	-	-	-	-	-	12,9	18,8	-
	M	1	-	-	-	-	-	-	-	-	1	-	-	-
48 Trastornos mentales debidos al uso de drogas (drogodependencia, toxicomanía)	M	1,3	-	-	-	-	-	-	-	-	8,8	-	-	-
	T	3	-	-	-	-	-	-	-	-	1	1	1	-
	V	2,0	-	-	-	-	-	-	-	-	4,5	5,8	7,7	-
49 Otros trastornos mentales y del comportamiento	V	-	-	-	-	-	-	-	-	-	-	-	-	-
	M	-	-	-	-	-	-	-	-	-	-	-	-	-
	T	-	-	-	-	-	-	-	-	-	-	-	-	-
G00-H95 Enfermedades del sistema nervioso y de los órganos de los sentidos	V	1	-	-	-	-	-	-	-	-	-	-	1	-
	M	1,4	-	-	-	-	-	-	-	-	-	-	18,8	-
	T	1	-	-	-	-	-	-	-	-	-	-	1	-
50 Meningitis (otras en 003)	V	0,7	-	-	-	-	-	-	-	-	-	-	7,7	-
	M	-	-	-	-	-	-	-	-	-	-	-	-	-
	T	-	-	-	-	-	-	-	-	-	-	-	-	-
51 Enfermedad de Alzheimer	V	12	-	-	-	-	-	-	-	-	-	-	6	6
	M	16,5	-	-	-	-	-	-	-	-	-	-	113,0	328,0
	T	34	-	-	-	-	-	-	-	-	1	1	5	27
52 Otras enfermedades del sistema nervioso y de los órganos de los sentidos	V	43,3	-	-	-	-	-	-	-	-	8,8	10,6	64,9	677,9
	M	46	-	-	-	-	-	-	-	-	1	1	11	33
	T	30,5	-	-	-	-	-	-	-	-	4,5	5,8	84,5	567,8
I00-I99 Enfermedades del sistema circulatorio	V	20	-	-	-	-	1	-	-	1	1	3	9	5
	M	27,5	-	-	-	-	17,4	-	-	8,4	9,3	38,6	169,5	273,4
	T	14	-	-	-	-	1	-	-	-	-	1	5	7
53 Enfermedades cardiacas reumáticas crónicas	V	17,8	-	-	-	-	17,9	-	-	-	-	10,6	64,9	175,7
	M	34	-	-	-	-	1	-	-	-	-	4	14	12
	T	22,5	-	-	-	-	8,6	8,8	-	4,1	4,5	23,2	107,5	206,5
54 Enfermedades hipertensivas	V	252	-	-	-	-	-	1	3	11	16	33	90	98
	M	347,1	-	-	-	-	-	12,0	24,5	92,1	149,4	424,7	1694,9	5358,1
	T	290	-	-	-	-	-	-	-	2	10	7	81	190
55 Infarto agudo de miocardio	V	369,6	-	-	-	-	-	-	-	16,4	87,8	74,1	1050,7	4770,3
	M	542	-	-	-	-	-	1	3	13	26	40	171	288
	T	358,8	-	-	-	-	-	6,1	12,5	53,8	117,6	232,3	1313,5	4955,3
56 Otras enfermedades isquémicas del corazón	V	2	-	-	-	-	-	-	-	-	-	-	2	-
	M	2,8	-	-	-	-	-	-	-	-	-	-	37,7	-
	T	4	-	-	-	-	-	-	-	-	-	1	1	2
57 Insuficiencia cardiaca	V	5,1	-	-	-	-	-	-	-	-	-	10,6	13,0	50,2
	M	6	-	-	-	-	-	-	-	-	-	1	3	2
	T	4,0	-	-	-	-	-	-	-	-	-	5,8	23,0	34,4
58 Otras enfermedades isquémicas del corazón	V	14	-	-	-	-	-	-	-	1	-	1	6	6
	M	19,3	-	-	-	-	-	-	-	8,4	-	12,9	113,0	328,0
	T	34	-	-	-	-	-	-	-	-	-	1	6	27
59 Otras enfermedades isquémicas del corazón	V	43,3	-	-	-	-	-	-	-	-	-	10,6	77,8	677,9
	M	48	-	-	-	-	-	-	-	1	-	2	12	33
	T	31,8	-	-	-	-	-	-	-	4,1	-	11,6	92,2	567,8
60 Otras enfermedades isquémicas del corazón	V	52	-	-	-	-	-	-	1	4	4	9	26	8
	M	71,6	-	-	-	-	-	-	8,2	33,5	37,3	115,8	489,6	437,4
	T	33	-	-	-	-	-	-	-	1	3	2	14	13
61 Otras enfermedades isquémicas del corazón	V	42,1	-	-	-	-	-	-	-	8,2	26,3	21,2	181,6	326,4
	M	85	-	-	-	-	-	-	1	5	7	11	40	21
	T	56,3	-	-	-	-	-	-	4,2	20,7	31,7	63,9	307,2	361,3
62 Otras enfermedades isquémicas del corazón	V	48	-	-	-	-	-	1	-	3	2	5	14	23
	M	66,1	-	-	-	-	-	12,0	-	25,1	18,7	64,4	263,7	1257,5
	T	34	-	-	-	-	-	-	-	-	-	2	6	26
63 Otras enfermedades isquémicas del corazón	V	43,3	-	-	-	-	-	-	-	-	-	21,2	77,8	652,8
	M	82	-	-	-	-	-	1	-	3	2	7	20	49
	T	54,3	-	-	-	-	-	6,1	-	12,4	9,0	40,7	153,6	843,1
64 Otras enfermedades isquémicas del corazón	V	19	-	-	-	-	-	-	-	-	1	2	5	11
	M	26,2	-	-	-	-	-	-	-	-	9,3	25,7	94,2	601,4
	T	34	-	-	-	-	-	-	-	-	1	-	6	27
65 Otras enfermedades isquémicas del corazón	V	43,3	-	-	-	-	-	-	-	-	8,8	-	77,8	677,9
	M	53	-	-	-	-	-	-	-	-	2	2	11	38
	T	35,1	-	-	-	-	-	-	-	-	9,0	11,6	84,5	653,8



## II.3.8(Cont.). CAUSAS DE MUERTE POR EDAD Y SEXO

ÁREA III 2015

(Lista reducida 102 grupos. Cifras absolutas, tasas específicas por cien mil habitantes. V = varones, M = mujeres, T = total)

CAUSA DE MUERTE		TOTAL	N.E.	<1	1-4	5-14	15-24	25-34	35-44	45-54	55-64	65-74	75-84	85+
58 Otras enfermedades del corazón	V	55	-	-	-	-	-	-	-	3	5	10	12	25
		75,8	-	-	-	-	-	-	-	25,1	46,7	128,7	226,0	1366,9
	M	58	-	-	-	-	-	-	-	-	1	-	21	36
	T	113	-	-	-	-	-	-	-	3	6	10	33	61
59 Enfermedades cerebrovasculares	V	74,8	-	-	-	-	-	-	-	12,4	27,1	58,1	253,5	1049,6
		50	-	-	-	-	-	-	2	-	4	4	18	22
	M	68,9	-	-	-	-	-	16,3	-	37,3	51,5	339,0	1202,8	
	T	131	-	-	-	-	-	-	2	1	8	5	43	72
60 Arteriosclerosis	V	86,7	-	-	-	-	-	8,3	4,1	36,2	29,0	330,3	1238,8	
		3	-	-	-	-	-	-	-	-	-	-	1	2
	M	6	-	-	-	-	-	-	-	-	-	-	1	5
	T	9	-	-	-	-	-	-	-	-	-	-	2	7
61 Otras enfermedades de los vasos sanguíneos	V	6,0	-	-	-	-	-	-	-	-	-	-	15,4	120,4
		9	-	-	-	-	-	-	-	-	-	2	6	1
	M	6	-	-	-	-	-	-	-	-	1	-	1	4
	T	7,6	-	-	-	-	-	-	-	8,8	-	13,0	100,4	
J00-J99 Enfermedades del sistema respiratorio	V	128	-	-	-	-	-	-	1	-	6	12	52	57
		176,3	-	-	-	-	-	-	8,2	-	56,0	154,4	979,3	3116,5
	M	99	-	-	-	-	-	-	-	-	2	4	23	70
	T	227	-	-	-	-	-	-	1	-	8	16	75	127
62 Influenza (gripe) (incluye gripe aviar y gripe A)	V	150,3	-	-	-	-	-	-	4,2	-	36,2	92,9	576,1	2185,1
		-	-	-	-	-	-	-	-	-	-	-	-	-
	M	-	-	-	-	-	-	-	-	-	-	-	-	-
	T	-	-	-	-	-	-	-	-	-	-	-	-	-
63 Neumonía	V	15	-	-	-	-	-	-	-	-	2	1	4	8
		20,7	-	-	-	-	-	-	-	-	18,7	12,9	75,3	437,4
	M	22	-	-	-	-	-	-	-	-	-	-	3	19
	T	28,0	-	-	-	-	-	-	-	-	-	-	38,9	477,0
64 Enfermedades crónicas de las vías respiratorias inferiores (excepto Asma)	V	37	-	-	-	-	-	-	-	-	2	1	7	27
		24,5	-	-	-	-	-	-	-	-	9,0	5,8	53,8	464,6
	M	51	-	-	-	-	-	-	-	-	1	8	21	21
	T	70,3	-	-	-	-	-	-	-	9,3	103,0	395,5	1148,2	
65 Asma	V	9	-	-	-	-	-	-	-	-	1	-	4	4
		11,5	-	-	-	-	-	-	-	-	8,8	-	51,9	100,4
	M	60	-	-	-	-	-	-	-	-	2	8	25	25
	T	39,7	-	-	-	-	-	-	-	9,0	46,5	192,0	430,1	
66 Insuficiencia respiratoria	V	1	-	-	-	-	-	-	-	-	-	1	-	-
		1,4	-	-	-	-	-	-	-	-	-	12,9	-	-
	M	10	-	-	-	-	-	-	-	-	-	2	2	6
	T	12,7	-	-	-	-	-	-	-	-	-	21,2	25,9	150,6
67 Otras enfermedades del sistema respiratorio	V	11	-	-	-	-	-	-	-	-	-	3	2	6
		7,3	-	-	-	-	-	-	-	-	-	17,4	15,4	103,2
	M	5	-	-	-	-	-	-	-	-	-	1	3	1
	T	6,9	-	-	-	-	-	-	-	-	12,9	56,5	54,7	
68 Úlcera de estómago, duodeno y yeyuno	V	5	-	-	-	-	-	-	-	-	-	-	2	3
		6,4	-	-	-	-	-	-	-	-	-	-	25,9	75,3
	M	10	-	-	-	-	-	-	-	-	-	1	5	4
	T	6,6	-	-	-	-	-	-	-	-	-	5,8	38,4	68,8
K00-K93 Enfermedades del sistema digestivo	V	56	-	-	-	-	-	-	1	-	3	1	24	27
		77,1	-	-	-	-	-	-	8,2	-	28,0	12,9	452,0	1476,2
	M	53	-	-	-	-	-	-	-	-	1	2	12	38
	T	67,5	-	-	-	-	-	-	-	8,8	21,2	155,7	954,1	
68 Úlcera de estómago, duodeno y yeyuno	V	109	-	-	-	-	-	-	1	-	4	3	36	65
		72,2	-	-	-	-	-	-	4,2	-	18,1	17,4	276,5	1118,4
	M	51	-	-	-	-	-	-	2	-	11	6	18	14
	T	70,3	-	-	-	-	-	-	16,3	-	102,7	77,2	339,0	765,4
68 Úlcera de estómago, duodeno y yeyuno	V	37	-	-	-	-	-	1	1	-	1	3	9	22
		47,2	-	-	-	-	-	12,3	8,5	-	8,8	31,8	116,7	552,3
	M	88	-	-	-	-	-	1	3	-	12	9	27	36
	T	58,3	-	-	-	-	-	6,1	12,5	-	54,3	52,3	207,4	619,4
68 Úlcera de estómago, duodeno y yeyuno	V	2	-	-	-	-	-	-	-	-	-	1	1	-
		2,8	-	-	-	-	-	-	-	-	-	12,9	18,8	-
	M	2	-	-	-	-	-	-	-	-	-	1	-	1
	T	2,5	-	-	-	-	-	-	-	-	-	10,6	-	25,1
68 Úlcera de estómago, duodeno y yeyuno	V	4	-	-	-	-	-	-	-	-	-	2	1	1
		2,6	-	-	-	-	-	-	-	-	-	11,6	7,7	17,2
	M	2	-	-	-	-	-	-	-	-	-	1	-	1
	T	2,6	-	-	-	-	-	-	-	-	-	11,6	7,7	17,2

## II.3.8(Cont.). CAUSAS DE MUERTE POR EDAD Y SEXO

ÁREA III 2015

(Lista reducida 102 grupos. Cifras absolutas, tasas específicas por cien mil habitantes. V = varones, M = mujeres, T = total)

CAUSA DE MUERTE		TOTAL	N.E.	≤1	1-4	5-14	15-24	25-34	35-44	45-54	55-64	65-74	75-84	85+
69 Enteritis y colitis no infecciosas	V	-	-	-	-	-	-	-	-	-	-	-	-	-
	M	-	-	-	-	-	-	-	-	-	-	-	-	-
	T	-	-	-	-	-	-	-	-	-	-	-	-	-
70 Enfermedad vascular intestinal	V	3	-	-	-	-	-	-	-	-	-	-	2	1
	M	4,1	-	-	-	-	-	-	-	-	-	-	37,7	54,7
	T	7	-	-	-	-	-	-	-	-	-	-	13,0	75,3
71 Cirrosis y otras enfermedades crónicas del hígado	V	18	-	-	-	-	-	-	-	-	9	5	4	-
	M	24,8	-	-	-	-	-	-	-	-	84,0	64,4	75,3	-
	T	42,8	-	-	-	-	-	-	-	-	93,0	73,8	75,3	-
72 Otras enfermedades del sistema digestivo	V	28	-	-	-	-	-	-	2	-	2	-	11	13
	M	38,6	-	-	-	-	-	-	16,3	-	18,7	-	207,2	710,8
	T	66,6	-	-	-	-	-	-	18,3	-	21,1	-	224,4	781,6
L00-L99 Enfermedades de la piel y del tejido subcutáneo	V	-	-	-	-	-	-	-	-	-	-	-	-	-
	M	6	-	-	-	-	-	-	-	-	1	-	1	4
	T	6	-	-	-	-	-	-	-	-	1	-	1	4
73 Enfermedades de la piel y del tejido subcutáneo	V	-	-	-	-	-	-	-	-	-	-	-	-	-
	M	6	-	-	-	-	-	-	-	-	1	-	1	4
	T	6	-	-	-	-	-	-	-	-	1	-	1	4
M00-M99 Enfermedades del sistema osteomuscular y del tejido conjuntivo	V	6	-	-	-	-	-	-	-	-	-	-	2	4
	M	8,3	-	-	-	-	-	-	-	-	-	-	37,7	218,7
	T	14,3	-	-	-	-	-	-	-	-	-	-	39,9	222,1
74 Artritis reumatoide y osteoartritis	V	-	-	-	-	-	-	-	-	-	-	-	-	-
	M	-	-	-	-	-	-	-	-	-	-	-	-	-
	T	-	-	-	-	-	-	-	-	-	-	-	-	-
75 Osteoporosis y fracturas patológicas	V	3	-	-	-	-	-	-	-	-	-	-	1	2
	M	4,1	-	-	-	-	-	-	-	-	-	-	18,8	109,3
	T	7,1	-	-	-	-	-	-	-	-	-	-	19,9	111,5
76 Otras enfermedades del sistema osteomuscular y del tejido conjuntivo	V	15,3	-	-	-	-	-	-	-	-	-	-	13,0	276,2
	M	21,7	-	-	-	-	-	-	-	-	-	-	38,9	351,5
	T	37,0	-	-	-	-	-	-	-	-	-	-	51,9	627,7
N00-N99 Enfermedades del sistema genitourinario	V	14	-	-	-	-	-	1	-	-	-	1	2	10
	M	19,3	-	-	-	-	-	12,0	-	-	-	12,9	37,7	546,7
	T	33,3	-	-	-	-	-	13,0	-	-	-	14,0	40,9	557,7
77 Enfermedades del riñón y del uréter	V	11	-	-	-	-	-	1	-	-	-	1	1	8
	M	15,2	-	-	-	-	-	12,0	-	-	-	12,9	18,8	437,4
	T	26,2	-	-	-	-	-	13,0	-	-	-	14,0	20,7	445,2
78 Enfermedades de los genitales masculinos	V	16	-	-	-	-	-	-	-	1	-	-	3	12
	M	20,4	-	-	-	-	-	-	-	8,2	-	-	38,9	301,3
	T	36,4	-	-	-	-	-	-	-	9,2	-	-	42,8	312,5

## II.3.8(Cont.). CAUSAS DE MUERTE POR EDAD Y SEXO

ÁREA III 2015

(Lista reducida 102 grupos. Cifras absolutas, tasas específicas por cien mil habitantes. V = varones, M = mujeres, T = total)

CAUSA DE MUERTE	TOTAL	N.E.	<1	1-4	5-14	15-24	25-34	35-44	45-54	55-64	65-74	75-84	85+
79 Enfermedades de los genitales femeninos y trastornos de la mama	V	-	-	-	-	-	-	-	-	-	-	-	-
	M	-	-	-	-	-	-	-	-	-	-	-	-
	T	-	-	-	-	-	-	-	-	-	-	-	-
80 Otras enfermedades del sistema genitourinario	V	3	-	-	-	-	-	-	-	-	-	1	2
	M	4,1	-	-	-	-	-	-	-	-	-	18,8	109,3
	T	9	-	-	-	-	-	-	-	-	-	4	5
	V	11,5	-	-	-	-	-	-	-	-	-	51,9	125,5
	M	12	-	-	-	-	-	-	-	-	-	5	7
	T	7,9	-	-	-	-	-	-	-	-	-	38,4	120,4
<b>000-099 Embarazo, parto y puerperio</b>	<b>V</b>	-	-	-	-	-	-	-	-	-	-	-	-
	<b>M</b>	-	-	-	-	-	-	-	-	-	-	-	-
	<b>T</b>	-	-	-	-	-	-	-	-	-	-	-	-
81 Embarazo, parto y puerperio	V	-	-	-	-	-	-	-	-	-	-	-	-
	M	-	-	-	-	-	-	-	-	-	-	-	-
	T	-	-	-	-	-	-	-	-	-	-	-	-
<b>P00-P96 Ciertas afecciones originadas en el periodo perinatal</b>	<b>V</b>	-	-	-	-	-	-	-	-	-	-	-	-
	<b>M</b>	-	-	-	-	-	-	-	-	-	-	-	-
	<b>T</b>	-	-	-	-	-	-	-	-	-	-	-	-
82 Ciertas afecciones originadas en el periodo perinatal	V	-	-	-	-	-	-	-	-	-	-	-	-
	M	-	-	-	-	-	-	-	-	-	-	-	-
	T	-	-	-	-	-	-	-	-	-	-	-	-
<b>Q00-Q99 Malformaciones congénitas, deformidades y anomalías cromosómicas</b>	<b>V</b>	3	-	1	-	-	-	1	-	-	-	1	-
	<b>M</b>	4,1	-	45,1	-	-	-	8,2	-	-	-	18,8	-
	<b>T</b>	2	-	-	-	-	-	1	-	1	-	-	-
	V	2,5	-	-	-	-	-	8,2	-	10,6	-	-	-
	M	5	-	1	-	-	-	1	1	1	1	1	-
	T	3,3	-	23,1	-	-	-	4,2	4,1	5,8	7,7	-	-
83 Malformaciones congénitas del sistema nervioso	V	-	-	-	-	-	-	-	-	-	-	-	-
	M	-	-	-	-	-	-	-	-	-	-	-	-
	T	-	-	-	-	-	-	-	-	-	-	-	-
84 Malformaciones congénitas del sistema circulatorio	V	2	-	-	-	-	-	1	-	-	-	1	-
	M	2,8	-	-	-	-	-	8,2	-	-	-	18,8	-
	T	2	-	-	-	-	-	1	-	1	-	-	-
	V	2,5	-	-	-	-	-	8,2	-	10,6	-	-	-
	M	4	-	-	-	-	-	1	1	1	1	1	-
	T	2,6	-	-	-	-	-	4,2	4,1	5,8	7,7	-	-
85 Otras malformaciones congénitas, deformidades y anomalías cromosómicas	V	1	-	1	-	-	-	-	-	-	-	-	-
	M	1,4	-	45,1	-	-	-	-	-	-	-	-	-
	T	1	-	1	-	-	-	-	-	-	-	-	-
	V	0,7	-	23,1	-	-	-	-	-	-	-	-	-
<b>R00-R99(-R75) Síntomas, signos y hallazgos anormales clínicos y de laboratorio, no clasificados en otra parte</b>	<b>V</b>	1	-	-	-	-	-	1	-	-	-	-	-
	<b>M</b>	1,4	-	-	-	-	-	8,2	-	-	-	-	-
	<b>T</b>	17	-	1	-	-	-	-	-	-	-	1	15
	V	21,7	-	215,1	-	-	-	-	-	-	-	13,0	376,6
	M	18	-	1	-	-	-	1	-	-	-	1	15
	T	11,9	-	105,4	-	-	-	4,2	-	-	-	7,7	258,1
86 Paro cardíaco, muerte sin asistencia y otra causa desconocida de mortalidad	V	1	-	-	-	-	-	1	-	-	-	-	-
	M	1,4	-	-	-	-	-	8,2	-	-	-	-	-
	T	1	-	-	-	-	-	1	-	-	-	-	-
	V	0,7	-	-	-	-	-	4,2	-	-	-	-	-
87 Senilidad	V	-	-	-	-	-	-	-	-	-	-	-	-
	M	9	-	-	-	-	-	-	-	-	-	-	9
	T	11,5	-	-	-	-	-	-	-	-	-	-	226,0
	V	9	-	-	-	-	-	-	-	-	-	-	9
	T	6,0	-	-	-	-	-	-	-	-	-	-	154,9

## II.3.8(Cont.). CAUSAS DE MUERTE POR EDAD Y SEXO

ÁREA III 2015

(Lista reducida 102 grupos. Cifras absolutas, tasas específicas por cien mil habitantes. V = varones, M = mujeres, T = total)

CAUSA DE MUERTE		TOTAL	N.E.	<1	1-4	5-14	15-24	25-34	35-44	45-54	55-64	65-74	75-84	85+
88 Muerte súbita infantil	V	-	-	-	-	-	-	-	-	-	-	-	-	-
	M	1	-	1	-	-	-	-	-	-	-	-	-	-
	T	1,3	-	215,1	-	-	-	-	-	-	-	-	-	-
89 Resto de síntomas, signos y hallazgos anormales clínicos y de laboratorio, no clasificados en otra parte	V	0,7	-	105,4	-	-	-	-	-	-	-	-	-	-
	M	7	-	-	-	-	-	-	-	-	-	-	1	6
	T	8,9	-	-	-	-	-	-	-	-	-	-	13,0	150,6
V01-Y89 Causas externas de morbilidad y mortalidad	V	4,6	-	-	-	-	-	-	-	-	-	-	7,7	103,2
	M	24	-	-	-	-	-	1	2	2	6	5	3	5
	T	33,1	-	-	-	-	-	12,0	16,3	16,7	56,0	64,4	56,5	273,4
	M	30	-	-	-	-	1	2	2	1	2	4	6	12
90 Accidentes de tráfico de vehículos de motor	V	38,2	-	-	-	-	17,7	24,5	17,0	8,2	17,6	42,3	77,8	301,3
	M	54	-	-	-	-	1	3	4	3	8	9	9	17
	T	35,7	-	-	-	-	8,8	18,2	16,7	12,4	36,2	52,3	69,1	292,5
91 Otros accidentes de transporte	V	5	-	-	-	-	-	1	-	1	2	-	1	-
	M	6,9	-	-	-	-	-	12,0	-	8,4	18,7	-	18,8	-
	T	2	-	-	-	-	-	-	1	-	-	-	-	1
92 Caídas accidentales	V	2,5	-	-	-	-	-	-	8,5	-	-	-	-	25,1
	M	7	-	-	-	-	-	1	1	1	2	-	1	1
	T	4,6	-	-	-	-	-	6,1	4,2	4,1	9,0	-	7,7	17,2
93 Ahogamiento, sumersión y sofocación accidentales	V	-	-	-	-	-	-	-	-	-	-	-	-	-
	M	-	-	-	-	-	-	-	-	-	-	-	-	-
	T	-	-	-	-	-	-	-	-	-	-	-	-	-
94 Accidentes por fuego, humo y sustancias calientes	V	3	-	-	-	-	-	-	-	-	-	1	-	2
	M	4,1	-	-	-	-	-	-	-	-	-	12,9	-	109,3
	T	11	-	-	-	-	-	-	-	-	1	-	4	6
95 Envenenamiento accidental por psicofármacos y drogas de abuso	V	14,0	-	-	-	-	-	-	-	-	8,8	-	51,9	150,6
	M	9,3	-	-	-	-	-	-	-	-	1	1	4	8
	T	3	-	-	-	-	-	-	-	-	4,5	5,8	30,7	137,6
96 Otros envenenamientos accidentales	V	4,1	-	-	-	-	-	-	-	-	-	1	1	1
	M	4,1	-	-	-	-	-	-	-	-	-	12,9	18,8	54,7
	T	5	-	-	-	-	-	1	-	-	-	-	-	4
97 Otros accidentes	V	6,4	-	-	-	-	-	12,3	-	-	-	-	-	100,4
	M	8	-	-	-	-	-	1	-	-	-	1	1	5
	T	5,3	-	-	-	-	-	6,1	-	-	-	5,8	7,7	86,0
98 Suicidio y lesiones autoinfligidas	V	-	-	-	-	-	-	-	-	-	-	-	-	-
	M	-	-	-	-	-	-	-	-	-	-	-	-	-
	T	-	-	-	-	-	-	-	-	-	-	-	-	-
99 Agresiones (homicidio)	V	-	-	-	-	-	-	-	-	-	-	-	-	-
	M	3	-	-	-	-	-	-	-	1	-	-	1	1
	T	3,8	-	-	-	-	-	-	-	8,2	-	-	13,0	25,1
99 Agresiones (homicidio)	V	3	-	-	-	-	-	-	-	1	-	-	1	1
	M	2,0	-	-	-	-	-	-	-	4,1	-	-	7,7	17,2
	T	-	-	-	-	-	-	-	-	-	-	-	-	-
99 Agresiones (homicidio)	V	-	-	-	-	-	-	-	-	-	-	-	-	-
	M	-	-	-	-	-	-	-	-	-	-	-	-	-
	T	-	-	-	-	-	-	-	-	-	-	-	-	-
99 Agresiones (homicidio)	V	11	-	-	-	-	-	-	1	1	4	2	1	2
	M	15,2	-	-	-	-	-	-	8,2	8,4	37,3	25,7	18,8	109,3
	T	8	-	-	-	-	1	1	1	-	1	3	1	-
99 Agresiones (homicidio)	V	10,2	-	-	-	-	17,7	12,3	8,5	-	8,8	31,8	13,0	-
	M	19	-	-	-	-	1	1	2	1	5	5	2	2
	T	12,6	-	-	-	-	8,8	6,1	8,3	4,1	22,6	29,0	15,4	34,4
99 Agresiones (homicidio)	V	-	-	-	-	-	-	-	-	-	-	-	-	-
	M	1	-	-	-	-	-	-	-	-	-	1	-	-
	T	1,3	-	-	-	-	-	-	-	-	-	10,6	-	-
99 Agresiones (homicidio)	V	0,7	-	-	-	-	-	-	-	-	-	5,8	-	-
	M	-	-	-	-	-	-	-	-	-	-	-	-	-
	T	-	-	-	-	-	-	-	-	-	-	-	-	-

## II.3.8(Cont.). CAUSAS DE MUERTE POR EDAD Y SEXO

ÁREA III 2015

(Lista reducida 102 grupos. Cifras absolutas, tasas específicas por cien mil habitantes. V = varones, M = mujeres, T = total)

CAUSA DE MUERTE		TOTAL	N.E.	<1	1-4	5-14	15-24	25-34	35-44	45-54	55-64	65-74	75-84	85+
100 Eventos de intención no determinada	V	1	-	-	-	-	-	-	1	-	-	-	-	-
		1,4	-	-	-	-	-	-	8,2	-	-	-	-	-
	M	-	-	-	-	-	-	-	-	-	-	-	-	-
101 Complicaciones de la atención médica y quirúrgica	T	1	-	-	-	-	-	-	1	-	-	-	-	-
		0,7	-	-	-	-	-	-	4,2	-	-	-	-	-
	V	1	-	-	-	-	-	-	-	-	-	1	-	-
102 Otras causas externas y sus efectos tardíos		1,4	-	-	-	-	-	-	-	-	-	12,9	-	-
	M	-	-	-	-	-	-	-	-	-	-	-	-	-
	T	1	-	-	-	-	-	-	-	-	-	1	-	-
102 Otras causas externas y sus efectos tardíos		0,7	-	-	-	-	-	-	-	-	-	5,8	-	-
	V	-	-	-	-	-	-	-	-	-	-	-	-	-
	M	-	-	-	-	-	-	-	-	-	-	-	-	-
	-	-	-	-	-	-	-	-	-	-	-	-	-	
	-	-	-	-	-	-	-	-	-	-	-	-	-	
	-	-	-	-	-	-	-	-	-	-	-	-	-	

## II.3.9.CAUSAS DE MUERTE POR SEXO

ÁREA III 2015

(Lista reducida 102 grupos. Cifras absolutas, tasas específicas por 100.000, índice de mortalidad estandarizado, error estándar, años potenciales de vida perdidos, tasa de APVP, % APVP, media APVP, tasas estandarizadas APVP por población Europea)

CAUSA DE MUERTE		Nº	Tasa 0/0000	IME	EE	APVP	TASA APVP	% APVP	MEDIA APVP	T. STD. APVP
Total	V	896	1234,2	95,1	3,2	2326,5	3782,5	100,0	10,9	3063,4
	M	899	1145,8	96,3	3,2	1467,0	2367,0	100,0	12,6	1983,2
	T	1795	1188,3	95,9	2,3	3793,5	3072,0	100,0	11,5	2509,4
A00-B99, R75, U049 Ciertas enfermedades infecciosas y parasitarias	V	13	17,9	109,5	30,4	82,5	134,1	3,5	16,5	98,9
	M	14	17,8	106,9	28,6	1,5	2,4	0,1	1,5	1,3
	T	27	17,9	108,3	20,8	84,0	68,0	2,2	14,0	51,0
1 Enfermedades infecciosas intestinales	V	2	2,8	143,7	101,6	-	-	-	-	-
	M	1	1,3	44,2	44,2	1,5	2,4	0,1	1,5	1,3
	T	3	2,0	82,4	47,6	1,5	1,2	0,0	1,5	0,7
2 Tuberculosis y sus efectos tardíos	V	-	-	-	-	-	-	-	-	-
	M	-	-	-	-	-	-	-	-	-
	T	-	-	-	-	-	-	-	-	-
3 Enfermedad meningocócica	V	-	-	-	-	-	-	-	-	-
	M	-	-	-	-	-	-	-	-	-
	T	-	-	-	-	-	-	-	-	-
4 Septicemia	V	4	5,5	116,5	58,2	19,5	31,7	0,8	6,5	21,8
	M	12	15,3	156,6	45,2	-	-	-	-	-
	T	16	10,6	143,6	35,9	19,5	15,8	0,5	6,5	10,5
5 Hepatitis vírica	V	-	-	-	-	-	-	-	-	-
	M	1	1,3	72,2	72,2	-	-	-	-	-
	T	1	0,7	26,3	26,3	-	-	-	-	-
6 SIDA	V	1	1,4	45,9	45,9	32,5	52,8	1,4	32,5	39,8
	M	-	-	-	-	-	-	-	-	-
	T	1	0,7	43,2	43,2	32,5	26,3	0,9	32,5	20,5
7 VIH+ (portador, evidencias de laboratorio del VIH, ...)	V	-	-	-	-	-	-	-	-	-
	M	-	-	-	-	-	-	-	-	-
	T	-	-	-	-	-	-	-	-	-
8 Resto de enfermedades infecciosas y parasitarias y sus efectos tardíos	V	6	8,3	381,7	155,8	30,5	49,6	1,3	30,5	37,3
	M	-	-	-	-	-	-	-	-	-
	T	6	4,0	238,8	97,5	30,5	24,7	0,8	30,5	19,2
C00-C48 Tumores	V	303	417,4	96,6	5,5	1015,5	1651,0	43,6	9,1	1200,7
	M	187	238,3	95,0	6,9	842,5	1359,4	57,4	11,5	999,3
	T	490	324,4	96,3	4,3	1858,0	1504,6	49,0	10,1	1090,1
9 Tumor maligno del labio, de la cavidad bucal y de la faringe	V	6	8,3	57,9	23,6	23,5	38,2	1,0	7,8	26,3
	M	2	2,5	71,4	50,5	28,0	45,2	1,9	14,0	36,2
	T	8	5,3	60,9	21,5	51,5	41,7	1,4	10,3	30,6
10 Tumor maligno del esófago	V	8	11,0	90,2	31,9	24,0	39,0	1,0	6,0	28,4
	M	2	2,5	89,8	63,5	-	-	-	-	-
	T	10	6,6	90,2	28,5	24,0	19,4	0,6	6,0	13,6
11 Tumor maligno del estómago	V	14	19,3	99,1	26,5	44,0	71,5	1,9	7,3	49,3
	M	7	8,9	73,2	27,7	52,0	83,9	3,5	13,0	62,6
	T	21	13,9	88,8	19,4	96,0	77,7	2,5	9,6	55,2
12 Tumor maligno del colon	V	31	42,7	94,4	17,0	62,5	101,6	2,7	6,9	69,4
	M	25	31,9	124,2	24,8	132,5	213,8	9,0	12,0	153,5
	T	56	37,1	106,1	14,2	195,0	157,9	5,1	9,8	111,4
13 Tumor maligno del recto, de la porción rectosigmoide y del ano	V	13	17,9	103,5	28,7	62,5	101,6	2,7	12,5	78,3
	M	5	6,4	74,5	33,3	26,5	42,8	1,8	8,8	28,0
	T	18	11,9	93,7	22,1	89,0	72,1	2,3	11,1	53,4
14 Tumor maligno del hígado y vías biliares intrahepáticas	V	19	26,2	101,0	23,2	48,5	78,9	2,1	9,7	57,1
	M	6	7,6	113,0	46,1	32,0	51,6	2,2	16,0	37,1
	T	25	16,5	104,0	20,8	80,5	65,2	2,1	11,5	46,6
15 Tumor maligno del páncreas	V	12	16,5	85,1	24,6	70,5	114,6	3,0	10,1	81,8
	M	17	21,7	116,8	28,3	48,5	78,3	3,3	9,7	56,0
	T	29	19,2	101,3	18,8	119,0	96,4	3,1	9,9	68,4
16 Otros tumores malignos digestivos	V	4	5,5	60,1	30,0	20,0	32,5	0,9	10,0	22,6
	M	1	1,3	16,4	16,4	3,5	5,6	0,2	3,5	3,0
	T	5	3,3	39,3	17,6	23,5	19,0	0,6	7,8	12,6
17 Tumor maligno de la laringe	V	14	19,3	179,3	47,9	49,0	79,7	2,1	8,2	57,5
	M	-	-	-	-	-	-	-	-	-
	T	14	9,3	167,1	44,7	49,0	39,7	1,3	8,2	27,7
18 Tumor maligno de la tráquea, de los bronquios y del pulmón	V	72	99,2	93,4	11,0	358,0	582,0	15,4	9,4	418,5
	M	15	19,1	69,1	17,9	78,0	125,9	5,3	9,8	87,2
	T	87	57,6	88,4	9,5	436,0	353,1	11,5	9,5	247,5
19 Otros tumores malignos respiratorios e intratorácicos	V	4	5,5	276,7	138,3	17,0	27,6	0,7	8,5	19,2
	M	-	-	-	-	-	-	-	-	-
	T	4	2,6	185,7	92,9	17,0	13,8	0,4	8,5	9,3
20 Tumores malignos del hueso y cartilagos articulares	V	-	-	-	-	-	-	-	-	-
	M	-	-	-	-	-	-	-	-	-
	T	-	-	-	-	-	-	-	-	-
21 Melanoma maligno de la piel	V	1	1,4	46,1	46,1	10,5	17,1	0,5	10,5	12,0
	M	4	5,1	138,7	69,3	65,0	104,9	4,4	32,5	95,7
	T	5	3,3	99,1	44,3	75,5	61,1	2,0	25,2	53,5

## II.3.9(Cont.).CAUSAS DE MUERTE POR SEXO

ÁREA III 2015

(Lista reducida 102 grupos. Cifras absolutas, tasas específicas por 100.000, índice de mortalidad estandarizado, error estándar, años potenciales de vida perdidos, tasa de APVP, % APVP, media APVP, tasas estandarizadas APVP por población Europea)

CAUSA DE MUERTE		Nº	Tasa 0/0000	IME	EE	APVP	TASA APVP	% APVP	MEDIA APVP	T. STD. APVP
22 Otros tumores de la piel y tejidos blandos	V	6	8,3	174,8	71,4	38,5	62,6	1,7	38,5	61,9
	M	5	6,4	168,8	75,5	-	-	-	-	-
	T	11	7,3	172,3	52,0	38,5	31,2	1,0	38,5	30,9
23 Tumor maligno de la mama	V	-	-	-	-	-	-	-	-	-
	M	21	26,8	81,1	17,7	146,0	235,6	10,0	14,6	179,2
	T	21	13,9	80,1	17,5	146,0	118,2	3,8	14,6	90,2
24 Tumor maligno del cuello del útero	V	-	-	-	-	-	-	-	-	-
	M	4	5,1	115,2	57,6	26,5	42,8	1,8	26,5	34,5
	T	4	2,6	114,1	57,1	26,5	21,5	0,7	26,5	17,1
25 Tumor maligno de otras partes del útero	V	-	-	-	-	-	-	-	-	-
	M	6	7,6	85,9	35,1	19,5	31,5	1,3	6,5	20,0
	T	6	4,0	85,1	34,7	19,5	15,8	0,5	6,5	10,3
26 Tumor maligno del ovario	V	-	-	-	-	-	-	-	-	-
	M	10	12,7	113,8	36,0	60,0	96,8	4,1	10,0	67,5
	T	10	6,6	113,3	35,8	60,0	48,6	1,6	10,0	34,6
27 Otros tumores malignos de órganos genitales femeninos	V	-	-	-	-	-	-	-	-	-
	M	4	5,1	127,0	63,5	19,5	31,5	1,3	19,5	23,8
	T	4	2,6	125,7	62,9	19,5	15,8	0,5	19,5	12,1
28 Tumor maligno de la próstata	V	30	41,3	106,7	19,5	16,0	26,0	0,7	4,0	17,9
	M	-	-	-	-	-	-	-	-	-
	T	30	19,9	108,8	19,9	16,0	13,0	0,4	4,0	8,5
29 Otros tumores malignos de órganos genitales masculinos	V	1	1,4	98,5	98,5	-	-	-	-	-
	M	-	-	-	-	-	-	-	-	-
	T	1	0,7	100,0	100,0	-	-	-	-	-
30 Tumor maligno del riñón, excepto pelvis renal	V	7	9,6	74,6	28,2	25,5	41,5	1,1	8,5	28,6
	M	4	5,1	99,1	49,5	1,5	2,4	0,1	1,5	1,3
	T	11	7,3	82,2	24,8	27,0	21,9	0,7	6,8	14,6
31 Tumor maligno de la vejiga	V	14	19,3	70,7	18,9	40,0	65,0	1,7	10,0	47,1
	M	5	6,4	110,9	49,6	-	-	-	-	-
	T	19	12,6	78,8	18,1	40,0	32,4	1,1	10,0	23,0
32 Otros tumores malignos de las vías urinarias	V	1	1,4	238,0	238,0	-	-	-	-	-
	M	2	2,5	774,7	547,8	-	-	-	-	-
	T	3	2,0	449,3	259,4	-	-	-	-	-
33 Tumor maligno del encéfalo	V	5	6,9	72,2	32,3	53,5	87,0	2,3	17,8	67,2
	M	7	8,9	96,3	36,4	13,5	21,8	0,9	4,5	13,9
	T	12	7,9	84,5	24,4	67,0	54,3	1,8	11,2	40,4
34 Otros tumores malignos neurológicos y endocrinos	V	2	2,8	154,5	109,2	-	-	-	-	-
	M	1	1,3	136,9	136,9	-	-	-	-	-
	T	3	2,0	150,0	86,6	-	-	-	-	-
35 Tumor maligno de los sitios mal definidos, secundarios y de sitios no especificados	V	6	8,3	68,8	28,1	-	-	-	-	-
	M	12	15,3	124,4	35,9	17,0	27,4	1,2	8,5	17,8
	T	18	11,9	98,1	23,1	17,0	13,8	0,4	8,5	9,1
36 Otros tumores malignos del tejido linfático, de los órganos hematopoyéticos y de tejidos afines (excepto leucemias)	V	18	24,8	153,0	36,1	42,0	68,3	1,8	10,5	47,7
	M	13	16,6	104,8	29,1	29,5	47,6	2,0	5,9	29,5
	T	31	20,5	128,7	23,1	71,5	57,9	1,9	7,9	38,4
37 Leucemia	V	6	8,3	87,1	35,5	6,5	10,6	0,3	2,2	6,6
	M	4	5,1	59,0	29,5	16,0	25,8	1,1	8,0	16,9
	T	10	6,6	73,3	23,2	22,5	18,2	0,6	4,5	11,8
38 Tumores in situ	V	1	1,4	727,6	727,6	-	-	-	-	-
	M	-	-	-	-	-	-	-	-	-
	T	1	0,7	379,9	379,9	-	-	-	-	-
39 Tumores benignos	V	2	2,8	106,2	75,1	-	-	-	-	-
	M	1	1,3	78,6	78,6	-	-	-	-	-
	T	3	2,0	95,7	55,3	-	-	-	-	-
40 Síndrome Mielodiplástico	V	4	5,5	107,9	54,0	3,5	5,7	0,2	3,5	3,6
	M	1	1,3	32,1	32,1	-	-	-	-	-
	T	5	3,3	73,5	32,9	3,5	2,8	0,1	3,5	1,6
41 Otros tumores de comportamiento incierto o desconocido	V	2	2,8	89,3	63,2	-	-	-	-	-
	M	3	3,8	199,3	115,0	27,5	44,4	1,9	27,5	35,8
	T	5	3,3	135,2	60,4	27,5	22,3	0,7	27,5	17,7
D50-D89 Enfermedades de la sangre y de los órganos hematopoyéticos, y ciertos trastornos que afectan al mecanismo de la inmunidad	V	3	4,1	112,2	64,8	-	-	-	-	-
	M	4	5,1	91,0	45,5	-	-	-	-	-
	T	7	4,6	99,1	37,5	-	-	-	-	-
42 Enfermedades de la sangre y de los órganos hematopoyéticos	V	3	4,1	112,2	64,8	-	-	-	-	-
	M	4	5,1	94,0	47,0	-	-	-	-	-
	T	7	4,6	101,1	38,2	-	-	-	-	-
43 Ciertos trastornos que afectan al mecanismo de la inmunidad	V	-	-	-	-	-	-	-	-	-
	M	-	-	-	-	-	-	-	-	-
	T	-	-	-	-	-	-	-	-	-
E00-E90 Enfermedades endocrinas, nutricionales y metabólicas	V	24	33,1	98,2	20,0	11,0	17,9	0,5	5,5	11,7
	M	29	37,0	106,4	19,7	10,5	16,9	0,7	3,5	9,0
	T	53	35,1	102,7	14,1	21,5	17,4	0,6	4,3	10,5

## II.3.9(Cont.).CAUSAS DE MUERTE POR SEXO

ÁREA III 2015

(Lista reducida 102 grupos. Cifras absolutas, tasas específicas por 100.000, índice de mortalidad estandarizado, error estándar, años potenciales de vida perdidos, tasa de APVP, % APVP, media APVP, tasas estandarizadas APVP por población Europea)

CAUSA DE MUERTE		Nº	Tasa 0/0000	IME	EE	APVP	TASA APVP	% APVP	MEDIA APVP	T. STD. APVP	
44	Diabetes mellitus	V	20	27,5	105,4	23,6	11,0	17,9	0,5	5,5	11,7
		M	21	26,8	98,4	21,5	6,0	9,7	0,4	3,0	5,1
		T	41	27,1	101,9	15,9	17,0	13,8	0,4	4,3	8,4
45	Otras enfermedades endocrinas, nutricionales y metabólicas	V	4	5,5	73,2	36,6	-	-	-	-	-
		M	8	10,2	135,0	47,7	4,5	7,3	0,3	4,5	3,8
		T	12	7,9	105,3	30,4	4,5	3,6	0,1	4,5	2,1
<b>F00-F99</b>	<b>Trastornos mentales y del comportamiento</b>	<b>V</b>	<b>42</b>	<b>57,9</b>	<b>115,3</b>	<b>17,8</b>	<b>6,0</b>	<b>9,8</b>	<b>0,3</b>	<b>3,0</b>	<b>6,1</b>
		<b>M</b>	<b>94</b>	<b>119,8</b>	<b>121,7</b>	<b>12,5</b>	<b>12,5</b>	<b>20,2</b>	<b>0,9</b>	<b>12,5</b>	<b>13,3</b>
		<b>T</b>	<b>136</b>	<b>90,0</b>	<b>119,3</b>	<b>10,2</b>	<b>18,5</b>	<b>15,0</b>	<b>0,5</b>	<b>6,2</b>	<b>9,7</b>
46	Trastornos mentales orgánicos senil y presenil	V	39	53,7	118,3	18,9	3,5	5,7	0,2	3,5	3,6
		M	93	118,5	121,9	12,6	-	-	-	-	-
		T	132	87,4	120,5	10,5	3,5	2,8	0,1	3,5	1,6
47	Trastornos mentales debidos al abuso de alcohol	V	2	2,8	81,6	57,7	2,5	4,1	0,1	2,5	2,5
		M	1	1,3	366,4	366,4	12,5	20,2	0,9	12,5	13,3
48	Trastornos mentales debidos al uso de drogas (drogodependencia, toxicomanía)	T	3	2,0	110,9	64,0	15,0	12,1	0,4	7,5	8,0
		V	-	-	-	-	-	-	-	-	-
49	Otros trastornos mentales y del comportamiento	M	-	-	-	-	-	-	-	-	-
		T	-	-	-	-	-	-	-	-	-
		V	1	1,4	115,1	115,1	-	-	-	-	-
<b>G00-H95</b>	<b>Enfermedades del sistema nervioso y de los órganos de los sentidos</b>	<b>V</b>	<b>32</b>	<b>44,1</b>	<b>92,9</b>	<b>16,4</b>	<b>75,0</b>	<b>121,9</b>	<b>3,2</b>	<b>18,8</b>	<b>153,9</b>
		<b>M</b>	<b>48</b>	<b>61,2</b>	<b>82,9</b>	<b>12,0</b>	<b>76,5</b>	<b>123,4</b>	<b>5,2</b>	<b>25,5</b>	<b>186,7</b>
		<b>T</b>	<b>80</b>	<b>53,0</b>	<b>86,6</b>	<b>9,7</b>	<b>151,5</b>	<b>122,7</b>	<b>4,0</b>	<b>21,6</b>	<b>165,9</b>
50	Meningitis (otras en 003)	V	-	-	-	-	-	-	-	-	-
		M	-	-	-	-	-	-	-	-	-
		T	-	-	-	-	-	-	-	-	-
51	Enfermedad de Alzheimer	V	12	16,5	86,3	24,9	-	-	-	-	-
		M	34	43,3	93,2	16,0	12,5	20,2	0,9	12,5	13,3
		T	46	30,5	90,8	13,4	12,5	10,1	0,3	12,5	6,9
52	Otras enfermedades del sistema nervioso y de los órganos de los sentidos	V	20	27,5	98,1	21,9	75,0	121,9	3,2	18,8	153,9
		M	14	17,8	65,8	17,6	64,0	103,3	4,4	32,0	173,4
		T	34	22,5	81,9	14,0	139,0	112,6	3,7	23,2	159,0
<b>I00-I99</b>	<b>Enfermedades del sistema circulatorio</b>	<b>V</b>	<b>252</b>	<b>347,1</b>	<b>94,2</b>	<b>5,9</b>	<b>502,0</b>	<b>816,2</b>	<b>21,6</b>	<b>12,0</b>	<b>620,9</b>
		<b>M</b>	<b>290</b>	<b>369,6</b>	<b>86,9</b>	<b>5,1</b>	<b>150,0</b>	<b>242,0</b>	<b>10,2</b>	<b>10,7</b>	<b>166,9</b>
		<b>T</b>	<b>542</b>	<b>358,8</b>	<b>90,2</b>	<b>3,9</b>	<b>652,0</b>	<b>528,0</b>	<b>17,2</b>	<b>11,6</b>	<b>390,9</b>
53	Enfermedades cardiacas reumáticas crónicas	V	2	2,8	66,1	46,7	-	-	-	-	-
		M	4	5,1	88,4	44,2	-	-	-	-	-
		T	6	4,0	79,3	32,4	-	-	-	-	-
54	Enfermedades hipertensivas	V	14	19,3	73,9	19,8	15,5	25,2	0,7	15,5	19,7
		M	34	43,3	85,2	14,6	-	-	-	-	-
		T	48	31,8	81,3	11,7	15,5	12,6	0,4	15,5	9,7
55	Infarto agudo de miocardio	V	52	71,6	94,2	13,1	148,0	240,6	6,4	12,3	181,5
		M	33	42,1	85,7	14,9	52,5	84,7	3,6	10,5	60,9
		T	85	56,3	91,0	9,9	200,5	162,4	5,3	11,8	120,0
56	Otras enfermedades isquémicas del corazón	V	48	66,1	96,8	14,0	119,0	193,5	5,1	14,9	159,5
		M	34	43,3	70,0	12,0	2,5	4,0	0,2	2,5	2,1
		T	82	54,3	83,9	9,3	121,5	98,4	3,2	13,5	79,8
57	Insuficiencia cardiaca	V	19	26,2	86,2	19,8	16,0	26,0	0,7	8,0	17,7
		M	34	43,3	82,4	14,1	13,5	21,8	0,9	13,5	14,3
		T	53	35,1	83,6	11,5	29,5	23,9	0,8	9,8	15,9
58	Otras enfermedades del corazón	V	55	75,8	101,4	13,7	107,5	174,8	4,6	9,8	127,6
		M	58	73,9	80,4	10,6	10,5	16,9	0,7	10,5	11,2
		T	113	74,8	89,5	8,4	118,0	95,6	3,1	9,8	67,7
59	Enfermedades cerebrovasculares	V	50	68,9	97,4	13,8	96,0	156,1	4,1	12,0	114,7
		M	81	103,2	104,1	11,6	64,5	104,1	4,4	12,9	71,5
		T	131	86,7	101,4	8,9	160,5	130,0	4,2	12,3	94,3
60	Arteriosclerosis	V	3	4,1	112,2	64,8	-	-	-	-	-
		M	6	7,6	125,1	51,1	-	-	-	-	-
		T	9	6,0	120,4	40,1	-	-	-	-	-
61	Otras enfermedades de los vasos sanguíneos	V	9	12,4	86,4	28,8	-	-	-	-	-
		M	6	7,6	95,6	39,0	6,5	10,5	0,4	6,5	6,8
		T	15	9,9	90,3	23,3	6,5	5,3	0,2	6,5	3,5
<b>J00-J99</b>	<b>Enfermedades del sistema respiratorio</b>	<b>V</b>	<b>128</b>	<b>176,3</b>	<b>101,1</b>	<b>8,9</b>	<b>83,5</b>	<b>135,8</b>	<b>3,6</b>	<b>6,4</b>	<b>96,7</b>
		<b>M</b>	<b>99</b>	<b>126,2</b>	<b>103,1</b>	<b>10,4</b>	<b>15,5</b>	<b>25,0</b>	<b>1,1</b>	<b>5,2</b>	<b>15,8</b>
		<b>T</b>	<b>227</b>	<b>150,3</b>	<b>102,7</b>	<b>6,8</b>	<b>99,0</b>	<b>80,2</b>	<b>2,6</b>	<b>6,2</b>	<b>55,4</b>
62	Influenza (gripe) (incluye gripe aviar y gripe A)	V	-	-	-	-	-	-	-	-	-
		M	-	-	-	-	-	-	-	-	-
		T	-	-	-	-	-	-	-	-	-
63	Neumonía	V	15	20,7	80,1	20,7	15,5	25,2	0,7	5,2	16,8
		M	22	28,0	116,5	24,8	-	-	-	-	-
		T	37	24,5	99,0	16,3	15,5	12,6	0,4	5,2	8,1



## II.3.9(Cont.).CAUSAS DE MUERTE POR SEXO

ÁREA III 2015

(Lista reducida 102 grupos. Cifras absolutas, tasas específicas por 100.000, índice de mortalidad estandarizado, error estándar, años potenciales de vida perdidos, tasa de APVP, % APVP, media APVP, tasas estandarizadas APVP por población Europea)

CAUSA DE MUERTE	Nº	Tasa 0/0000	IME	EE	APVP	TASA APVP	% APVP	MEDIA APVP	T. STD. APVP	
64 Enfermedades crónicas de las vías respiratorias inferiores (excepto Asma)	V	51	70,3	94,5	13,2	9,5	15,4	0,4	1,9	10,1
	M	9	11,5	67,8	22,6	5,5	8,9	0,4	5,5	5,8
	T	60	39,7	90,7	11,7	15,0	12,1	0,4	2,5	7,8
65 Asma	V	1	1,4	35,0	35,0	-	-	-	-	-
	M	10	12,7	89,3	28,2	-	-	-	-	-
	T	11	7,3	77,7	23,4	-	-	-	-	-
66 Insuficiencia respiratoria	V	5	6,9	237,1	106,0	3,5	5,7	0,2	3,5	3,6
	M	5	6,4	198,7	88,8	-	-	-	-	-
	T	10	6,6	216,8	68,6	3,5	2,8	0,1	3,5	1,6
67 Otras enfermedades del sistema respiratorio	V	56	77,1	115,3	15,4	55,0	89,4	2,4	13,8	66,2
	M	53	67,5	108,2	14,9	10,0	16,1	0,7	5,0	10,0
	T	109	72,2	112,4	10,8	65,0	52,6	1,7	10,8	37,9
<b>K00-K93 Enfermedades del sistema digestivo</b>	<b>V</b>	<b>51</b>	<b>70,3</b>	<b>101,9</b>	<b>14,3</b>	<b>172,0</b>	<b>279,6</b>	<b>7,4</b>	<b>10,8</b>	<b>199,6</b>
	<b>M</b>	<b>37</b>	<b>47,2</b>	<b>99,8</b>	<b>16,4</b>	<b>77,0</b>	<b>124,2</b>	<b>5,2</b>	<b>19,3</b>	<b>106,5</b>
	<b>T</b>	<b>88</b>	<b>58,3</b>	<b>101,3</b>	<b>10,8</b>	<b>249,0</b>	<b>201,6</b>	<b>6,6</b>	<b>12,5</b>	<b>151,8</b>
68 Úlcera de estómago, duodeno y yeyuno	V	2	2,8	83,0	58,7	4,5	7,3	0,2	4,5	4,6
	M	2	2,5	185,2	131,0	4,5	7,3	0,3	4,5	3,8
	T	4	2,6	116,2	58,1	9,0	7,3	0,2	4,5	4,2
69 Enteritis y colitis no infecciosas	V	-	-	-	-	-	-	-	-	-
	M	-	-	-	-	-	-	-	-	-
	T	-	-	-	-	-	-	-	-	-
70 Enfermedad vascular intestinal	V	3	4,1	48,9	28,2	-	-	-	-	-
	M	4	5,1	76,6	38,3	-	-	-	-	-
	T	7	4,6	62,0	23,4	-	-	-	-	-
71 Cirrosis y otras enfermedades crónicas del hígado	V	18	24,8	102,0	24,0	93,5	152,0	4,0	8,5	105,3
	M	4	5,1	86,9	43,5	37,0	59,7	2,5	18,5	45,6
	T	22	14,6	99,1	21,1	130,5	105,7	3,4	10,0	73,7
72 Otras enfermedades del sistema digestivo	V	28	38,6	119,4	22,6	74,0	120,3	3,2	18,5	89,7
	M	27	34,4	107,5	20,7	35,5	57,3	2,4	35,5	57,1
	T	55	36,4	113,6	15,3	109,5	88,7	2,9	21,9	73,9
<b>L00-L99 Enfermedades de la piel y del tejido subcutáneo</b>	<b>V</b>	<b>-</b>	<b>-</b>	<b>-</b>	<b>-</b>	<b>-</b>	<b>-</b>	<b>-</b>	<b>-</b>	<b>-</b>
	<b>M</b>	<b>6</b>	<b>7,6</b>	<b>130,3</b>	<b>53,2</b>	<b>8,5</b>	<b>13,7</b>	<b>0,6</b>	<b>8,5</b>	<b>8,9</b>
	<b>T</b>	<b>6</b>	<b>4,0</b>	<b>88,3</b>	<b>36,0</b>	<b>8,5</b>	<b>6,9</b>	<b>0,2</b>	<b>8,5</b>	<b>4,6</b>
73 Enfermedades de la piel y del tejido subcutáneo	V	-	-	-	-	-	-	-	-	-
	M	6	7,6	130,3	53,2	8,5	13,7	0,6	8,5	8,9
	T	6	4,0	88,3	36,0	8,5	6,9	0,2	8,5	4,6
<b>M00-M99 Enfermedades del sistema osteomuscular y del tejido conjuntivo</b>	<b>V</b>	<b>6</b>	<b>8,3</b>	<b>94,9</b>	<b>38,8</b>	<b>-</b>	<b>-</b>	<b>-</b>	<b>-</b>	<b>-</b>
	<b>M</b>	<b>17</b>	<b>21,7</b>	<b>128,8</b>	<b>31,2</b>	<b>-</b>	<b>-</b>	<b>-</b>	<b>-</b>	<b>-</b>
	<b>T</b>	<b>23</b>	<b>15,2</b>	<b>117,7</b>	<b>24,5</b>	<b>-</b>	<b>-</b>	<b>-</b>	<b>-</b>	<b>-</b>
74 Artritis reumatoide y osteoartritis	V	-	-	-	-	-	-	-	-	-
	M	-	-	-	-	-	-	-	-	-
	T	-	-	-	-	-	-	-	-	-
75 Osteoporosis y fracturas patológicas	V	3	4,1	82,8	47,8	-	-	-	-	-
	M	12	15,3	128,0	36,9	-	-	-	-	-
	T	15	9,9	115,1	29,7	-	-	-	-	-
76 Otras enfermedades del sistema osteomuscular y del tejido conjuntivo	V	3	4,1	124,4	71,8	-	-	-	-	-
	M	5	6,4	174,7	78,1	-	-	-	-	-
	T	8	5,3	152,2	53,8	-	-	-	-	-
<b>N00-N99 Enfermedades del sistema genitourinario</b>	<b>V</b>	<b>14</b>	<b>19,3</b>	<b>73,2</b>	<b>19,6</b>	<b>41,5</b>	<b>67,5</b>	<b>1,8</b>	<b>41,5</b>	<b>89,0</b>
	<b>M</b>	<b>25</b>	<b>31,9</b>	<b>88,5</b>	<b>17,7</b>	<b>17,5</b>	<b>28,2</b>	<b>1,2</b>	<b>17,5</b>	<b>21,3</b>
	<b>T</b>	<b>39</b>	<b>25,8</b>	<b>82,6</b>	<b>13,2</b>	<b>59,0</b>	<b>47,8</b>	<b>1,6</b>	<b>29,5</b>	<b>56,5</b>
77 Enfermedades del riñón y del uréter	V	11	15,2	96,3	29,0	41,5	67,5	1,8	41,5	89,0
	M	16	20,4	120,8	30,2	17,5	28,2	1,2	17,5	21,3
	T	27	17,9	110,1	21,2	59,0	47,8	1,6	29,5	56,5
78 Enfermedades de los genitales masculinos	V	-	-	-	-	-	-	-	-	-
	M	-	-	-	-	-	-	-	-	-
	T	-	-	-	-	-	-	-	-	-
79 Enfermedades de los genitales femeninos y trastornos de la mama	V	-	-	-	-	-	-	-	-	-
	M	-	-	-	-	-	-	-	-	-
	T	-	-	-	-	-	-	-	-	-
80 Otras enfermedades del sistema genitourinario	V	3	4,1	45,6	26,3	-	-	-	-	-
	M	9	11,5	61,2	20,4	-	-	-	-	-
	T	12	7,9	56,3	16,3	-	-	-	-	-
<b>O00-O99 Embarazo, parto y puerperio</b>	<b>V</b>	<b>-</b>	<b>-</b>	<b>-</b>	<b>-</b>	<b>-</b>	<b>-</b>	<b>-</b>	<b>-</b>	<b>-</b>
	<b>M</b>	<b>-</b>	<b>-</b>	<b>-</b>	<b>-</b>	<b>-</b>	<b>-</b>	<b>-</b>	<b>-</b>	<b>-</b>
	<b>T</b>	<b>-</b>	<b>-</b>	<b>-</b>	<b>-</b>	<b>-</b>	<b>-</b>	<b>-</b>	<b>-</b>	<b>-</b>
81 Embarazo, parto y puerperio	V	-	-	-	-	-	-	-	-	-
	M	-	-	-	-	-	-	-	-	-
	T	-	-	-	-	-	-	-	-	-
<b>P00-P96 Ciertas afecciones originadas en el periodo perinatal</b>	<b>V</b>	<b>-</b>	<b>-</b>	<b>-</b>	<b>-</b>	<b>-</b>	<b>-</b>	<b>-</b>	<b>-</b>	<b>-</b>
	<b>M</b>	<b>-</b>	<b>-</b>	<b>-</b>	<b>-</b>	<b>-</b>	<b>-</b>	<b>-</b>	<b>-</b>	<b>-</b>
	<b>T</b>	<b>-</b>	<b>-</b>	<b>-</b>	<b>-</b>	<b>-</b>	<b>-</b>	<b>-</b>	<b>-</b>	<b>-</b>

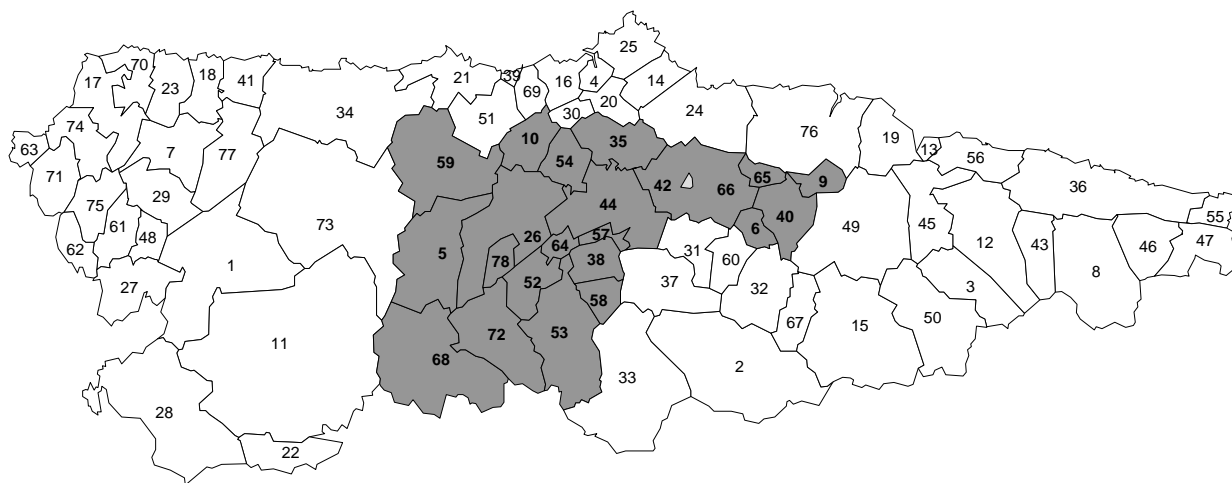
## II.3.9(Cont.).CAUSAS DE MUERTE POR SEXO

ÁREA III 2015

(Lista reducida 102 grupos. Cifras absolutas, tasas específicas por 100.000, índice de mortalidad estandarizado, error estándar, años potenciales de vida perdidos, tasa de APVP, % APVP, media APVP, tasas estandarizadas APVP por población Europea)

CAUSA DE MUERTE		Nº	Tasa 0/0000	IME	EE	APVP	TASA APVP	% APVP	MEDIA APVP	T. STD. APVP
82 Ciertas afecciones originadas en el periodo perinatal	V	-	-	-	-	-	-	-	-	-
	M	-	-	-	-	-	-	-	-	-
	T	-	-	-	-	-	-	-	-	-
<b>Q00-Q99</b> Malformaciones congénitas , deformidades y anomalías cromosómicas	<b>V</b>	<b>3</b>	<b>4,1</b>	<b>161,2</b>	<b>93,1</b>	<b>103,0</b>	<b>167,5</b>	<b>4,4</b>	<b>51,5</b>	<b>258,4</b>
	<b>M</b>	<b>2</b>	<b>2,5</b>	<b>99,1</b>	<b>70,0</b>	<b>16,5</b>	<b>26,6</b>	<b>1,1</b>	<b>16,5</b>	<b>20,1</b>
	<b>T</b>	<b>5</b>	<b>3,3</b>	<b>129,3</b>	<b>57,8</b>	<b>119,5</b>	<b>96,8</b>	<b>3,2</b>	<b>39,8</b>	<b>142,7</b>
83 Malformaciones congénitas del sistema nervioso	V	-	-	-	-	-	-	-	-	-
	M	-	-	-	-	-	-	-	-	-
	T	-	-	-	-	-	-	-	-	-
84 Malformaciones congénitas del sistema circulatorio	V	2	2,8	348,8	246,6	34,5	56,1	1,5	34,5	42,2
	M	2	2,5	658,1	465,3	16,5	26,6	1,1	16,5	20,1
	T	4	2,6	458,2	229,1	51,0	41,3	1,3	25,5	32,0
85 Otras malformaciones congénitas, deformidades y anomalías cromosómicas	V	1	1,4	77,7	77,7	68,5	111,4	2,9	68,5	216,2
	M	-	-	-	-	-	-	-	-	-
	T	1	0,7	35,1	35,1	68,5	55,5	1,8	68,5	110,7
<b>R00-R99(-R75)</b> Síntomas, signos y hallazgos anormales clínicos y de laboratorio, no clasificados en otra parte	<b>V</b>	<b>1</b>	<b>1,4</b>	<b>21,6</b>	<b>21,6</b>	<b>32,5</b>	<b>52,8</b>	<b>1,4</b>	<b>32,5</b>	<b>39,8</b>
	<b>M</b>	<b>17</b>	<b>21,7</b>	<b>153,1</b>	<b>37,1</b>	<b>-</b>	<b>-</b>	<b>-</b>	<b>-</b>	<b>-</b>
	<b>T</b>	<b>18</b>	<b>11,9</b>	<b>113,9</b>	<b>26,9</b>	<b>32,5</b>	<b>26,3</b>	<b>0,9</b>	<b>32,5</b>	<b>20,5</b>
86 Paro cardíaco, muerte sin asistencia y otra causa desconocida de mortalidad	V	1	1,4	87,6	87,6	32,5	52,8	1,4	32,5	39,8
	M	-	-	-	-	-	-	-	-	-
	T	1	0,7	59,5	59,5	32,5	26,3	0,9	32,5	20,5
87 Senilidad	V	-	-	-	-	-	-	-	-	-
	M	9	11,5	117,5	39,2	-	-	-	-	-
	T	9	6,0	90,7	30,2	-	-	-	-	-
88 Muerte súbita infantil	V	-	-	-	-	-	-	-	-	-
	M	1	1,3	679,8	679,8	-	-	-	-	-
	T	1	0,7	682,2	682,2	-	-	-	-	-
89 Resto de síntomas, signos y hallazgos anormales clínicos y de laboratorio, no clasificados en otra parte	V	-	-	-	-	-	-	-	-	-
	M	7	8,9	255,5	96,6	-	-	-	-	-
	T	7	4,6	172,8	65,3	-	-	-	-	-
<b>V01-Y98</b> Causas externas de morbilidad y mortalidad	<b>V</b>	<b>24</b>	<b>33,1</b>	<b>60,1</b>	<b>12,3</b>	<b>202,0</b>	<b>328,4</b>	<b>8,7</b>	<b>14,4</b>	<b>287,8</b>
	<b>M</b>	<b>30</b>	<b>38,2</b>	<b>98,9</b>	<b>18,1</b>	<b>238,5</b>	<b>384,8</b>	<b>16,3</b>	<b>21,7</b>	<b>434,1</b>
	<b>T</b>	<b>54</b>	<b>35,7</b>	<b>77,1</b>	<b>10,5</b>	<b>440,5</b>	<b>356,7</b>	<b>11,6</b>	<b>17,6</b>	<b>359,9</b>
90 Accidentes de tráfico de vehículos de motor	V	5	6,9	111,7	49,9	84,0	136,6	3,6	21,0	143,4
	M	2	2,5	150,1	106,1	26,5	42,8	1,8	26,5	34,5
	T	7	4,6	120,2	45,4	110,5	89,5	2,9	22,1	89,8
91 Otros accidentes de transporte	V	-	-	-	-	-	-	-	-	-
	M	-	-	-	-	-	-	-	-	-
	T	-	-	-	-	-	-	-	-	-
92 Caídas accidentales	V	3	4,1	23,5	13,6	-	-	-	-	-
	M	11	14,0	66,0	19,9	9,5	15,3	0,6	9,5	10,0
	T	14	9,3	47,7	12,7	9,5	7,7	0,3	9,5	5,1
93 Ahogamiento, sumersión y sofocación accidentales	V	3	4,1	138,7	80,1	-	-	-	-	-
	M	5	6,4	237,1	106,0	42,5	68,6	2,9	42,5	96,0
	T	8	5,3	187,0	66,1	42,5	34,4	1,1	42,5	46,7
94 Accidentes por fuego, humo y sustancias calientes	V	-	-	-	-	-	-	-	-	-
	M	-	-	-	-	-	-	-	-	-
	T	-	-	-	-	-	-	-	-	-
95 Envenenamiento accidental por psicofármacos y drogas de abuso	V	-	-	-	-	-	-	-	-	-
	M	3	3,8	169,0	97,6	24,5	39,5	1,7	24,5	31,7
	T	3	2,0	56,7	32,7	24,5	19,8	0,6	24,5	15,8
96 Otros envenenamientos accidentales	V	-	-	-	-	-	-	-	-	-
	M	-	-	-	-	-	-	-	-	-
	T	-	-	-	-	-	-	-	-	-
97 Otros accidentes	V	-	-	-	-	-	-	-	-	-
	M	-	-	-	-	-	-	-	-	-
	T	-	-	-	-	-	-	-	-	-
98 Suicidio y lesiones autoinfligidas	V	11	15,2	83,2	25,1	88,0	143,1	3,8	11,0	106,4
	M	8	10,2	126,4	44,7	134,0	216,2	9,1	22,3	260,8
	T	19	12,6	97,8	22,4	222,0	179,8	5,9	15,9	182,6
99 Agresiones (homicidio)	V	-	-	-	-	-	-	-	-	-
	M	1	1,3	234,4	234,4	1,5	2,4	0,1	1,5	1,3
	T	1	0,7	175,2	175,2	1,5	1,2	0,0	1,5	0,7
100 Eventos de intención no determinada	V	1	1,4	234,1	234,1	28,5	46,3	1,2	28,5	36,5
	M	-	-	-	-	-	-	-	-	-
	T	1	0,7	177,2	177,2	28,5	23,1	0,8	28,5	18,4
101 Complicaciones de la atención médica y quirúrgica	V	1	1,4	231,4	231,4	1,5	2,4	0,1	1,5	1,5
	M	-	-	-	-	-	-	-	-	-
	T	1	0,7	138,2	138,2	1,5	1,2	0,0	1,5	0,7
102 Otras causas externas y sus efectos tardíos	V	-	-	-	-	-	-	-	-	-
	M	-	-	-	-	-	-	-	-	-
	T	-	-	-	-	-	-	-	-	-

# AREA SANITARIA IV



## MUNICIPIOS

5	Belmonte de Miranda	42	Noreña	59	Salas
6	Bimenes	44	Oviedo	64	Sto. Adriano
9	Cabranes	52	Proaza	65	Sariego
10	Candamo	53	Quirós	66	Siero
26	Grado	54	Regueras, Las	68	Somiedo
35	Llanera	57	Ribera de Arriba	72	Teverga
38	Morcín	58	Riosa	78	Yernes y Tameza
40	Nava				

## II.4.1. MORTALIDAD GENERAL ÁREA IV 2015

	<u>N. Absoluto</u>	<u>Tasa 0/00</u>	<u>T.std. Mundial</u>	<u>T.std. Europea</u>	<u>IME</u>
VARONES	1853	11,6	3,9	6,3	97,1
MUJERES	1992	11,3	2,0	3,4	97,6
<b>TOTAL</b>	<b>3845</b>	<b>11,4</b>	<b>2,9</b>	<b>4,6</b>	<b>97,1</b>

## II.4.2. DISTRIBUCIÓN POR EDAD Y SEXO ÁREA IV 2015 (Números absolutos, porcentajes y tasas específicas por mil)

<u>Grupo edad</u>	<u>VARONES</u>			<u>MUJERES</u>			<u>TOTAL</u>		
	<u>Nº</u>	<u>%</u>	<u>Tasa 0/00</u>	<u>Nº</u>	<u>%</u>	<u>Tasa 0/00</u>	<u>Nº</u>	<u>%</u>	<u>Tasa 0/00</u>
N.E.	-	-	-	-	-	-	-	-	-
<1	5	0,3	4,4	-	-	-	5	0,1	2,2
1 - 4	-	-	-	-	-	-	-	-	-
5 - 14	1	0,1	0,1	-	-	-	1	0,0	0,0
15 - 24	4	0,2	0,3	2	0,1	0,2	6	0,2	0,2
25 - 34	7	0,4	0,4	6	0,3	0,3	13	0,3	0,3
35 - 44	29	1,6	1,0	19	1,0	0,7	48	1,2	0,9
45 - 54	81	4,4	3,1	40	2,0	1,5	121	3,1	2,3
55 - 64	184	9,9	8,1	92	4,6	3,6	276	7,2	5,7
65 - 74	300	16,2	19,2	141	7,1	7,5	441	11,5	12,8
75 - 84	557	30,1	55,2	440	22,1	28,8	997	25,9	39,3
85+	685	37,0	178,4	1252	62,9	137,5	1937	50,4	149,6

**II.4.3. PRIMERAS CAUSAS DE MORTALIDAD POR GRUPOS DE EDAD Y SEXO**  
**ÁREA IV 2015**  
**(Lista reducida 102 grupos. Valores absolutos y porcentajes por grupos de edad)**

**Varones**

G. Edad	1ª Causa		2ª Causa		3ª Causa	
	Enfermedad	Nº %	Enfermedad	Nº %	Enfermedad	Nº %
5-14	Leucemia	1 100,0				
15-39	Suicidio y lesiones autoinfligidas	4 16,7	Envenenamiento accidental por psicofármacos y drogas de abuso	3 12,5	Accidentes de tráfico de vehículos de motor	3 12,5
40-64	Tumor maligno de la tráquea, de los bronquios y del pulmón	46 16,4	Infarto agudo de miocardio	23 8,2	Cirrosis y otras enfermedades crónicas del hígado	16 5,7
65+	Tumor maligno de la tráquea, de los bronquios y del pulmón	107 6,9	Otras enfermedades del sistema respiratorio	106 6,9	Otras enfermedades isquémicas del corazón	99 6,4

**Mujeres**

G. Edad	1ª Causa		2ª Causa		3ª Causa	
	Enfermedad	Nº %	Enfermedad	Nº %	Enfermedad	Nº %
5-14						
15-39	Otras enfermedades del sistema digestivo	3 15,8	Suicidio y lesiones autoinfligidas	2 10,5	Enfermedades cerebrovasculares	2 10,5
40-64	Tumor maligno de la tráquea, de los bronquios y del pulmón	22 15,7	Tumor maligno de la mama	16 11,4	Otras enfermedades del corazón	8 5,7
65+	Trastornos mentales orgánicos, senil y presenil	163 8,9	Enfermedades cerebrovasculares	152 8,3	Otras enfermedades del corazón	141 7,7

**Total**

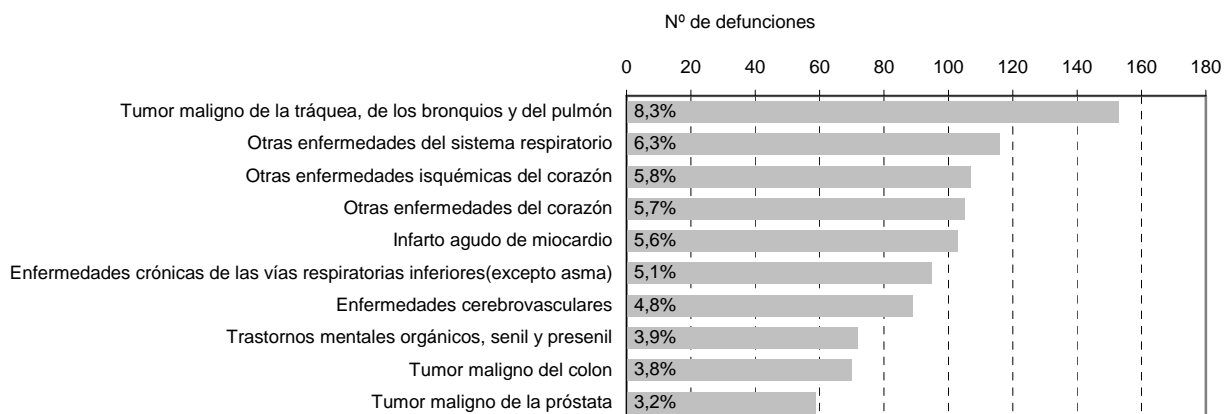
G. Edad	1ª Causa		2ª Causa		3ª Causa	
	Enfermedad	Nº %	Enfermedad	Nº %	Enfermedad	Nº %
5-14	Leucemia	1 100,0				
15-39	Suicidio y lesiones autoinfligidas	6 14,0	Accidentes de tráfico de vehículos de motor	4 9,3	Insuficiencia cardiaca	3 7,0
40-64	Tumor maligno de la tráquea, de los bronquios y del pulmón	68 16,2	Infarto agudo de miocardio	30 7,1	Suicidio y lesiones autoinfligidas	20 4,8
65+	Otras enfermedades del corazón	240 7,1	Trastornos mentales orgánicos, senil y presenil	234 6,9	Enfermedades cerebrovasculares	230 6,8

## II.4.4.DIEZ PRIMERAS CAUSAS DE MORTALIDAD

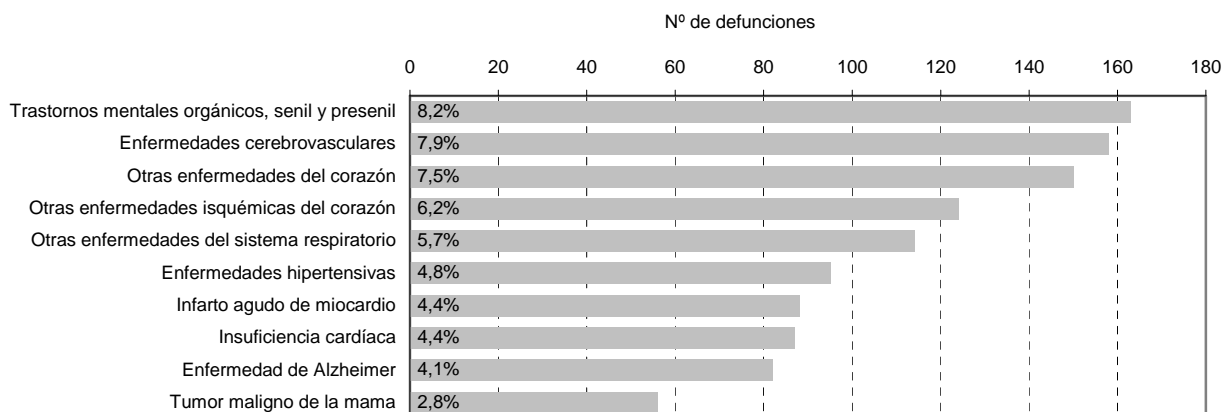
### ÁREA IV 2015

(Lista reducida 102 grupos. Valores absolutos y porcentajes sobre total de mortalidad)

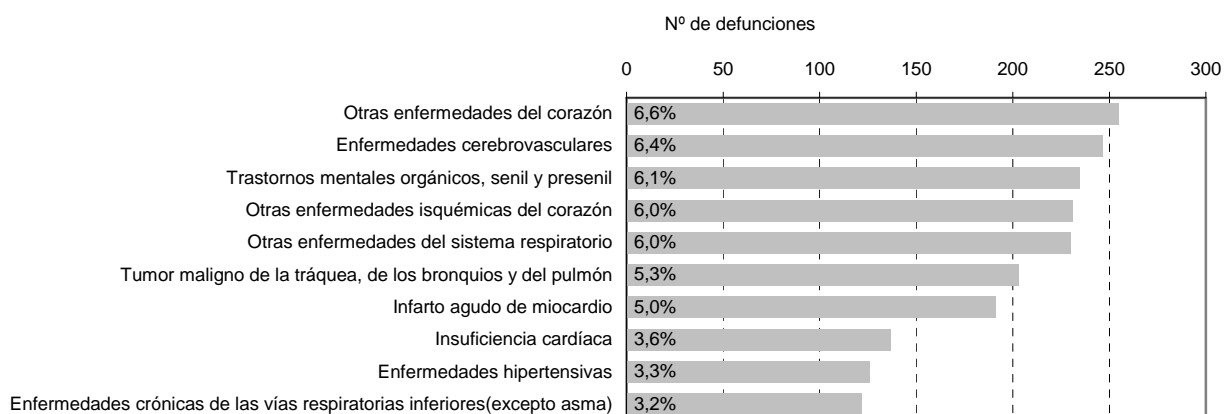
#### Varones



#### Mujeres

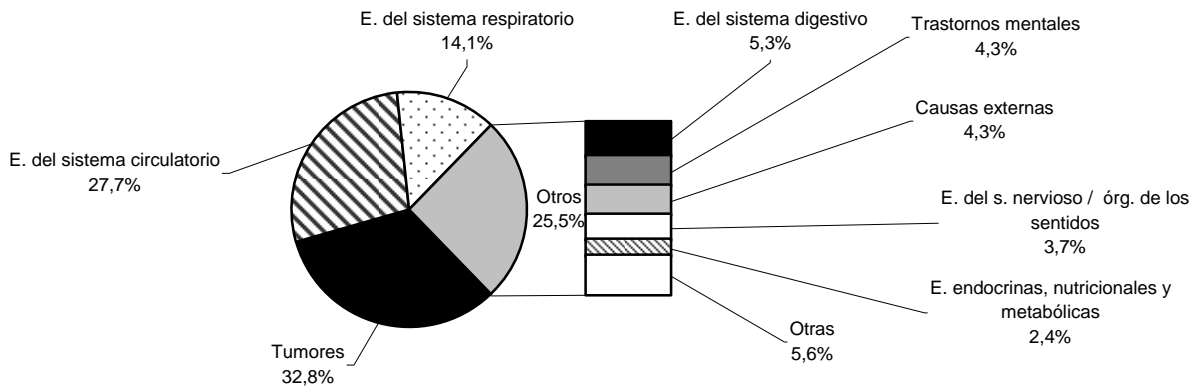


#### Total

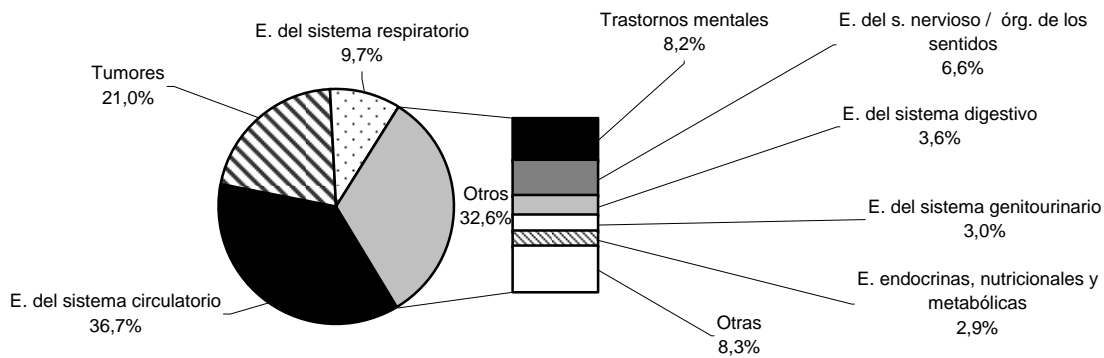


## II.4.5. PRIMERAS CAUSAS DE MUERTE POR GRANDES GRUPOS DE ENFERMEDAD ÁREA IV 2015

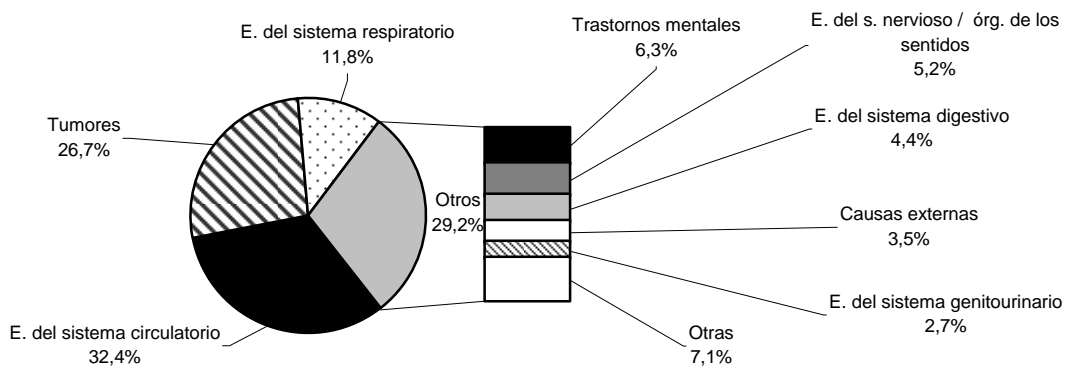
### Varones



### Mujeres



### Total



**II.4.6.MORTALIDAD POR GRANDES GRUPOS DE ENFERMEDADES**  
**ÁREA IV 2015**  
**(Cifras absolutas, porcentajes sobre total fallecidos, distribución por grupos de edad)**

**TOTAL**

GRUPO		TOTAL	N.E.	<1	1-4	5-14	15-24	25-34	35-44	45-54	55-64	65-74	75-84	85+	
Totales		Nº	3845	-	5	-	1	6	13	48	121	276	441	997	1937
I	E. infecciosas y parasitarias	Nº	52	-	-	-	-	-	-	2	2	3	2	12	31
		%	1,4	-	-	-	-	-	-	4,2	1,7	1,1	0,5	1,2	1,6
II	Tumores	Nº	1025	-	1	-	1	1	2	16	57	153	229	294	271
		%	26,7	-	20,0	-	100,0	16,7	15,4	33,3	47,1	55,4	51,9	29,5	14,0
III	E. sangre /hematopoyéticos /inmunidad	Nº	15	-	-	-	-	-	-	1	1	1	5	7	
		%	0,4	-	-	-	-	-	-	0,8	0,4	0,2	0,5	0,4	
IV	E. endocrinas, nutricionales y metabólicas	Nº	101	-	-	-	-	-	1	1	7	13	30	49	
		%	2,6	-	-	-	-	-	2,1	0,8	2,5	2,9	3,0	2,5	
V	Trastornos mentales	Nº	244	-	-	-	-	-	1	1	2	6	56	178	
		%	6,3	-	-	-	-	-	2,1	0,8	0,7	1,4	5,6	9,2	
VI-VIII	E. del s. Nervioso /órg. de los sentidos	Nº	200	-	2	-	-	1	-	-	1	11	13	63	109
		%	5,2	-	40,0	-	-	16,7	-	-	0,8	4,0	2,9	6,3	5,6
IX	E. del sistema circulatorio	Nº	1245	-	-	-	-	-	2	12	24	53	98	322	734
		%	32,4	-	-	-	-	-	15,4	25,0	19,8	19,2	22,2	32,3	37,9
X	E. del sistema respiratorio	Nº	454	-	-	-	-	-	1	3	7	10	34	104	295
		%	11,8	-	-	-	-	-	7,7	6,3	5,8	3,6	7,7	10,4	15,2
XI	E. del sistema digestivo	Nº	170	-	-	-	-	-	1	5	7	17	23	47	70
		%	4,4	-	-	-	-	-	7,7	10,4	5,8	6,2	5,2	4,7	3,6
XII	E. de la piel y del tejido subcutáneo	Nº	17	-	-	-	-	-	-	-	-	-	2	3	12
		%	0,4	-	-	-	-	-	-	-	-	-	0,5	0,3	0,6
XIII	E. del s. osteomuscular / conjuntivo	Nº	36	-	-	-	-	-	-	-	-	1	2	6	27
		%	0,9	-	-	-	-	-	-	-	-	0,4	0,5	0,6	1,4
XIV	E. del sistema genitourinario	Nº	102	-	-	-	-	-	-	2	4	4	21	71	
		%	2,7	-	-	-	-	-	-	1,7	1,4	0,9	2,1	3,7	
XV	Embarazo, parto y puerperio	Nº	-	-	-	-	-	-	-	-	-	-	-	-	
		%	-	-	-	-	-	-	-	-	-	-	-	-	
XVI	Afecciones perinatales	Nº	1	-	1	-	-	-	-	-	-	-	-	-	
		%	0,0	-	20,0	-	-	-	-	-	-	-	-	-	
XVII	Anomalías congénitas / cromosómicas	Nº	6	-	1	-	-	-	-	1	1	1	2	-	
		%	0,2	-	20,0	-	-	-	-	0,8	0,4	0,2	0,2	-	
XVIII	Causas mal definidas	Nº	44	-	-	-	-	-	-	-	2	-	3	39	
		%	1,1	-	-	-	-	-	-	-	0,7	-	0,3	2,0	
XX	Causas externas	Nº	133	-	-	-	-	4	7	8	17	11	13	29	44
		%	3,5	-	-	-	-	66,7	53,8	16,7	14,0	4,0	2,9	2,9	2,3



## II.4.6(Cont.).MORTALIDAD POR GRANDES GRUPOS DE ENFERMEDADES

### ÁREA IV 2015

(Cifras absolutas, porcentajes sobre varones fallecidos, distribución por grupos de edad)

#### VARONES

GRUPO		TOTAL	N.E.	<1	1-4	5-14	15-24	25-34	35-44	45-54	55-64	65-74	75-84	85+
<b>Totales</b>	Nº	1853	-	5	-	1	4	7	29	81	184	300	557	685
I	E. infecciosas y parasitarias	Nº	23	-	-	-	-	-	2	2	2	1	8	8
	%	1,2	-	-	-	-	-	-	6,9	2,5	1,1	0,3	1,4	1,2
II	Tumores	Nº	607	-	1	-	1	1	9	33	98	152	185	127
	%	32,8	-	20,0	-	100,0	25,0	-	31,0	40,7	53,3	50,7	33,2	18,5
III	E. sangre /hematopoyéticos /inmunidad	Nº	6	-	-	-	-	-	-	1	-	-	3	2
	%	0,3	-	-	-	-	-	-	-	1,2	-	-	0,5	0,3
IV	E. endocrinas, nutricionales y metabólicas	Nº	44	-	-	-	-	-	1	1	5	10	15	12
	%	2,4	-	-	-	-	-	-	3,4	1,2	2,7	3,3	2,7	1,8
V	Trastornos mentales	Nº	80	-	-	-	-	-	1	1	2	4	25	47
	%	4,3	-	-	-	-	-	-	3,4	1,2	1,1	1,3	4,5	6,9
VI-VIII	E. del s. Nervioso /org. de los sentidos	Nº	68	-	2	-	-	-	-	1	5	7	32	21
	%	3,7	-	40,0	-	-	-	-	-	1,2	2,7	2,3	5,7	3,1
IX	E. del sistema circulatorio	Nº	513	-	-	-	-	-	1	5	18	38	70	161
	%	27,7	-	-	-	-	-	-	14,3	17,2	22,2	20,7	23,3	28,9
X	E. del sistema respiratorio	Nº	261	-	-	-	-	-	3	6	6	25	70	151
	%	14,1	-	-	-	-	-	-	10,3	7,4	3,3	8,3	12,6	22,0
XI	E. del sistema digestivo	Nº	98	-	-	-	-	-	2	7	15	17	27	30
	%	5,3	-	-	-	-	-	-	6,9	8,6	8,2	5,7	4,8	4,4
XII	E. de la piel y del tejido subcutáneo	Nº	6	-	-	-	-	-	-	-	-	2	1	3
	%	0,3	-	-	-	-	-	-	-	-	-	0,7	0,2	0,4
XIII	E. del s. osteomuscular / conjuntivo	Nº	12	-	-	-	-	-	-	-	-	1	2	9
	%	0,6	-	-	-	-	-	-	-	-	-	0,3	0,4	1,3
XIV	E. del sistema genitourinario	Nº	43	-	-	-	-	-	-	-	3	3	12	25
	%	2,3	-	-	-	-	-	-	-	-	1,6	1,0	2,2	3,6
XV	Embarazo, parto y puerperio	Nº	-	-	-	-	-	-	-	-	-	-	-	-
	%	-	-	-	-	-	-	-	-	-	-	-	-	-
XVI	Afecciones perinatales	Nº	1	-	1	-	-	-	-	-	-	-	-	-
	%	0,1	-	20,0	-	-	-	-	-	-	-	-	-	-
XVII	Anomalias congénitas / cromosómicas	Nº	1	-	1	-	-	-	-	-	-	-	-	-
	%	0,1	-	20,0	-	-	-	-	-	-	-	-	-	-
XVIII	Causas mal definidas	Nº	11	-	-	-	-	-	-	-	1	-	2	8
	%	0,6	-	-	-	-	-	-	-	-	0,5	-	0,4	1,2
XX	Causas externas	Nº	79	-	-	-	3	6	6	11	9	8	14	22
	%	4,3	-	-	-	-	75,0	85,7	20,7	13,6	4,9	2,7	2,5	3,2

## II.4.6(Cont.).MORTALIDAD POR GRANDES GRUPOS DE ENFERMEDADES

### ÁREA IV 2015

(Cifras absolutas, porcentajes sobre mujeres fallecidas, distribución por grupos de edad)

#### MUJERES

GRUPO	TOTAL	N.E.	<1	1-4	5-14	15-24	25-34	35-44	45-54	55-64	65-74	75-84	85+	
<b>Totales</b>	Nº	1992	-	-	-	-	2	6	19	40	92	141	440	1252
I E. infecciosas y parasitarias	Nº	29	-	-	-	-	-	-	-	-	1	1	4	23
	%	1,5	-	-	-	-	-	-	-	-	1,1	0,7	0,9	1,8
II Tumores	Nº	418	-	-	-	-	-	2	7	24	55	77	109	144
	%	21,0	-	-	-	-	-	33,3	36,8	60,0	59,8	54,6	24,8	11,5
III E. sangre /hematopoyéticos /inmunidad	Nº	9	-	-	-	-	-	-	-	-	1	1	2	5
	%	0,5	-	-	-	-	-	-	-	-	1,1	0,7	0,5	0,4
IV E. endocrinas, nutricionales y metabólicas	Nº	57	-	-	-	-	-	-	-	-	2	3	15	37
	%	2,9	-	-	-	-	-	-	-	-	2,2	2,1	3,4	3,0
V Trastornos mentales	Nº	164	-	-	-	-	-	-	-	-	-	2	31	131
	%	8,2	-	-	-	-	-	-	-	-	-	1,4	7,0	10,5
VI-VIII E. del s. Nervioso /órg. de los sentidos	Nº	132	-	-	-	-	1	-	-	-	6	6	31	88
	%	6,6	-	-	-	-	50,0	-	-	-	6,5	4,3	7,0	7,0
IX E. del sistema circulatorio	Nº	732	-	-	-	-	-	1	7	6	15	28	161	514
	%	36,7	-	-	-	-	-	16,7	36,8	15,0	16,3	19,9	36,6	41,1
X E. del sistema respiratorio	Nº	193	-	-	-	-	-	1	-	1	4	9	34	144
	%	9,7	-	-	-	-	-	16,7	-	2,5	4,3	6,4	7,7	11,5
XI E. del sistema digestivo	Nº	72	-	-	-	-	-	1	3	-	2	6	20	40
	%	3,6	-	-	-	-	-	16,7	15,8	-	2,2	4,3	4,5	3,2
XII E. de la piel y del tejido subcutáneo	Nº	11	-	-	-	-	-	-	-	-	-	-	2	9
	%	0,6	-	-	-	-	-	-	-	-	-	-	0,5	0,7
XIII E. del s. osteomuscular / conjuntivo	Nº	24	-	-	-	-	-	-	-	-	1	1	4	18
	%	1,2	-	-	-	-	-	-	-	-	1,1	0,7	0,9	1,4
XIV E. del sistema genitourinario	Nº	59	-	-	-	-	-	-	-	2	1	1	9	46
	%	3,0	-	-	-	-	-	-	-	5,0	1,1	0,7	2,0	3,7
XV Embarazo, parto y puerperio	Nº	-	-	-	-	-	-	-	-	-	-	-	-	-
	%	-	-	-	-	-	-	-	-	-	-	-	-	-
XVI Afecciones perinatales	Nº	-	-	-	-	-	-	-	-	-	-	-	-	-
	%	-	-	-	-	-	-	-	-	-	-	-	-	-
XVII Anomalías congénitas / cromosómicas	Nº	5	-	-	-	-	-	-	-	1	1	1	2	-
	%	0,3	-	-	-	-	-	-	-	2,5	1,1	0,7	0,5	-
XVIII Causas mal definidas	Nº	33	-	-	-	-	-	-	-	-	1	-	1	31
	%	1,7	-	-	-	-	-	-	-	-	1,1	-	0,2	2,5
XX Causas externas	Nº	54	-	-	-	-	1	1	2	6	2	5	15	22
	%	2,7	-	-	-	-	50,0	16,7	10,5	15,0	2,2	3,5	3,4	1,8

## II.4.7.MORTALIDAD POR GRANDES GRUPOS DE ENFERMEDADES

### ÁREA IV 2015

(Tasas específicas por 100.000, distribución por grupos de edad)

#### TOTAL

GRUPO	TOTAL	N.E.	<1	1-4	5-14	15-24	25-34	35-44	45-54	55-64	65-74	75-84	85+
Totales	1143,4	-	224,3	-	3,7	22,5	32,9	85,4	227,7	570,9	1280,5	3928,3	14962,2
I E. infecciosas y parasitarias	15,5	-	-	-	-	-	-	3,6	3,8	6,2	5,8	47,3	239,5
II Tumores	304,8	-	44,9	-	3,7	3,8	5,1	28,5	107,3	316,5	664,9	1158,4	2093,3
III E. sangre / hematopoyéticos / inmunidad	4,5	-	-	-	-	-	-	-	1,9	2,1	2,9	19,7	54,1
IV E. endocrinas, nutricionales y metabólicas	30,0	-	-	-	-	-	-	1,8	1,9	14,5	37,7	118,2	378,5
V Trastornos mentales	72,6	-	-	-	-	-	-	1,8	1,9	4,1	17,4	220,6	1374,9
VI-VIII E. del s. Nervioso / órg. de los sentidos	59,5	-	89,7	-	-	3,8	-	-	1,9	22,8	37,7	248,2	842,0
IX E. del sistema circulatorio	370,2	-	-	-	-	-	5,1	21,4	45,2	109,6	284,5	1268,7	5669,7
X E. del sistema respiratorio	135,0	-	-	-	-	-	2,5	5,3	13,2	20,7	98,7	409,8	2278,7
XI E. del sistema digestivo	50,6	-	-	-	-	-	2,5	8,9	13,2	35,2	66,8	185,2	540,7
XII E. de la piel y del tejido subcutáneo	5,1	-	-	-	-	-	-	-	-	-	5,8	11,8	92,7
XIII E. del s. osteomuscular / conjuntivo	10,7	-	-	-	-	-	-	-	-	2,1	5,8	23,6	208,6
XIV E. del sistema genitourinario	30,3	-	-	-	-	-	-	-	3,8	8,3	11,6	82,7	548,4
XV Embarazo, parto y puerperio	-	-	-	-	-	-	-	-	-	-	-	-	-
XVI Afecciones perinatales	0,3	-	44,9	-	-	-	-	-	-	-	-	-	-
XVII Anomalías congénitas / cromosómicas	1,8	-	44,9	-	-	-	-	-	1,9	2,1	2,9	7,9	-
XVIII Causas mal definidas	13,1	-	-	-	-	-	-	-	-	4,1	-	11,8	301,3
XX Causas externas	39,6	-	-	-	-	15,0	17,7	14,2	32,0	22,8	37,7	114,3	339,9

**II.4.7(Cont.).MORTALIDAD POR GRANDES GRUPOS DE ENFERMEDADES**  
**ÁREA IV 2015**  
**(Tasas específicas por 100.000, distribución por grupos de edad)**

**VARONES**

<u>GRUPO</u>		<u>TOTAL</u>	<u>N.E.</u>	<u>&lt;1</u>	<u>1-4</u>	<u>5-14</u>	<u>15-24</u>	<u>25-34</u>	<u>35-44</u>	<u>45-54</u>	<u>55-64</u>	<u>65-74</u>	<u>75-84</u>	<u>85+</u>
<b>Totales</b>		<b>1161,7</b>	<b>-</b>	<b>437,1</b>	<b>-</b>	<b>7,3</b>	<b>29,4</b>	<b>35,6</b>	<b>104,2</b>	<b>314,6</b>	<b>807,5</b>	<b>1920,1</b>	<b>5517,6</b>	<b>17843,2</b>
I	E. infecciosas y parasitarias	14,4	-	-	-	-	-	-	7,2	7,8	8,8	6,4	79,2	208,4
II	Tumores	380,6	-	87,4	-	7,3	7,4	-	32,3	128,2	430,1	972,9	1832,6	3308,2
III	E. sangre / hematopoyéticos / inmunidad	3,8	-	-	-	-	-	-	-	3,9	-	-	29,7	52,1
IV	E. endocrinas, nutricionales y metabólicas	27,6	-	-	-	-	-	-	3,6	3,9	21,9	64,0	148,6	312,6
V	Trastornos mentales	50,2	-	-	-	-	-	-	3,6	3,9	8,8	25,6	247,6	1224,3
VI-VIII	E. del s. Nervioso / órg. de los sentidos	42,6	-	174,8	-	-	-	-	-	3,9	21,9	44,8	317,0	547,0
IX	E. del sistema circulatorio	321,6	-	-	-	-	-	5,1	18,0	69,9	166,8	448,0	1594,8	5730,7
X	E. del sistema respiratorio	163,6	-	-	-	-	-	-	10,8	23,3	26,3	160,0	693,4	3933,3
XI	E. del sistema digestivo	61,4	-	-	-	-	-	-	7,2	27,2	65,8	108,8	267,5	781,5
XII	E. de la piel y del tejido subcutáneo	3,8	-	-	-	-	-	-	-	-	-	12,8	9,9	78,1
XIII	E. del s. osteomuscular / conjuntivo	7,5	-	-	-	-	-	-	-	-	-	6,4	19,8	234,4
XIV	E. del sistema genitourinario	27,0	-	-	-	-	-	-	-	-	13,2	19,2	118,9	651,2
XV	Embarazo, parto y puerperio	-	-	-	-	-	-	-	-	-	-	-	-	-
XVI	Afecciones perinatales	0,6	-	87,4	-	-	-	-	-	-	-	-	-	-
XVII	Anomalías congénitas / cromosómicas	0,6	-	87,4	-	-	-	-	-	-	-	-	-	-
XVIII	Causas mal definidas	6,9	-	-	-	-	-	-	-	-	4,4	-	19,8	208,4
XX	Causas externas	49,5	-	-	-	-	22,1	30,5	21,6	42,7	39,5	51,2	138,7	573,1

**MUJERES**

<u>GRUPO</u>		<u>TOTAL</u>	<u>N.E.</u>	<u>&lt;1</u>	<u>1-4</u>	<u>5-14</u>	<u>15-24</u>	<u>25-34</u>	<u>35-44</u>	<u>45-54</u>	<u>55-64</u>	<u>65-74</u>	<u>75-84</u>	<u>85+</u>
<b>Totales</b>		<b>1126,9</b>	<b>-</b>	<b>-</b>	<b>-</b>	<b>-</b>	<b>15,3</b>	<b>30,3</b>	<b>67,0</b>	<b>146,0</b>	<b>360,0</b>	<b>749,3</b>	<b>2878,6</b>	<b>13747,7</b>
I	E. infecciosas y parasitarias	16,4	-	-	-	-	-	-	-	-	3,9	5,3	26,2	252,6
II	Tumores	236,5	-	-	-	-	-	10,1	24,7	87,6	215,2	409,2	713,1	1581,2
III	E. sangre / hematopoyéticos / inmunidad	5,1	-	-	-	-	-	-	-	-	3,9	5,3	13,1	54,9
IV	E. endocrinas, nutricionales y metabólicas	32,2	-	-	-	-	-	-	-	-	7,8	15,9	98,1	406,3
V	Trastornos mentales	92,8	-	-	-	-	-	-	-	-	-	10,6	202,8	1438,5
VI-VIII	E. del s. Nervioso / órg. de los sentidos	74,7	-	-	-	-	7,7	-	-	-	23,5	31,9	202,8	966,3
IX	E. del sistema circulatorio	414,1	-	-	-	-	-	5,0	24,7	21,9	58,7	148,8	1053,3	5644,0
X	E. del sistema respiratorio	109,2	-	-	-	-	-	5,0	-	3,7	15,7	47,8	222,4	1581,2
XI	E. del sistema digestivo	40,7	-	-	-	-	-	5,0	10,6	-	7,8	31,9	130,8	439,2
XII	E. de la piel y del tejido subcutáneo	6,2	-	-	-	-	-	-	-	-	-	-	13,1	98,8
XIII	E. del s. osteomuscular / conjuntivo	13,6	-	-	-	-	-	-	-	-	3,9	5,3	26,2	197,7
XIV	E. del sistema genitourinario	33,4	-	-	-	-	-	-	-	7,3	3,9	5,3	58,9	505,1
XV	Embarazo, parto y puerperio	-	-	-	-	-	-	-	-	-	-	-	-	-
XVI	Afecciones perinatales	-	-	-	-	-	-	-	-	-	-	-	-	-
XVII	Anomalías congénitas / cromosómicas	2,8	-	-	-	-	-	-	-	3,7	3,9	5,3	13,1	-
XVIII	Causas mal definidas	18,7	-	-	-	-	-	-	-	-	3,9	-	6,5	340,4
XX	Causas externas	30,5	-	-	-	-	7,7	5,0	7,1	21,9	7,8	26,6	98,1	241,6

## II.4.8.CAUSAS DE MUERTE POR EDAD Y SEXO

ÁREA IV 2015

(Lista reducida 102 grupos. Cifras absolutas, tasas específicas por cien mil habitantes. V = varones, M = mujeres, T = total)

CAUSA DE MUERTE		TOTAL	N.E.	<1	1-4	5-14	15-24	25-34	35-44	45-54	55-64	65-74	75-84	85+
Total	V	1853	-	5	-	1	4	7	29	81	184	300	557	685
		1161,7	-	437,1	-	7,3	29,4	35,6	104,2	314,6	807,5	1920,1	5517,6	17843,2
	M	1992	-	-	-	-	2	6	19	40	92	141	440	1252
	T	1126,9	-	-	-	-	15,3	30,3	67,0	146,0	360,0	749,3	2878,6	13747,7
	3845	-	5	-	1	6	13	48	121	276	441	997	1937	
	1143,4	-	224,3	-	3,7	22,5	32,9	85,4	227,7	570,9	1280,5	3928,3	14962,2	
A00-B99, R75, U049 Ciertas enfermedades infecciosas y parasitarias	V	23	-	-	-	-	-	-	2	2	2	1	8	8
		14,4	-	-	-	-	-	-	7,2	7,8	8,8	6,4	79,2	208,4
	M	29	-	-	-	-	-	-	-	-	1	1	4	23
	T	16,4	-	-	-	-	-	-	-	-	3,9	5,3	26,2	252,6
	52	-	-	-	-	-	-	2	2	3	2	12	31	
	15,5	-	-	-	-	-	-	3,6	3,8	6,2	5,8	47,3	239,5	
1 Enfermedades infecciosas intestinales	V	4	-	-	-	-	-	-	-	-	-	-	-	4
		2,5	-	-	-	-	-	-	-	-	-	-	-	104,2
	M	6	-	-	-	-	-	-	-	-	-	-	2	4
	T	3,4	-	-	-	-	-	-	-	-	-	-	13,1	43,9
2 Tuberculosis y sus efectos tardíos	V	10	-	-	-	-	-	-	-	-	-	-	2	8
		3,0	-	-	-	-	-	-	-	-	-	-	7,9	61,8
	M	2	-	-	-	-	-	-	-	-	-	1	1	-
	T	1,3	-	-	-	-	-	-	-	-	-	6,4	9,9	-
3 Enfermedad meningocócica	V	3	-	-	-	-	-	-	-	-	1	-	-	2
		1,7	-	-	-	-	-	-	-	-	3,9	-	-	22,0
	M	5	-	-	-	-	-	-	-	-	1	1	1	2
	T	1,5	-	-	-	-	-	-	-	-	2,1	2,9	3,9	15,4
4 Septicemia	V	-	-	-	-	-	-	-	-	-	-	-	-	-
		-	-	-	-	-	-	-	-	-	-	-	-	-
	M	-	-	-	-	-	-	-	-	-	-	-	-	-
	T	-	-	-	-	-	-	-	-	-	-	-	-	-
5 Hepatitis vírica	V	6	-	-	-	-	-	-	-	-	-	-	4	2
		3,8	-	-	-	-	-	-	-	-	-	-	39,6	52,1
	M	17	-	-	-	-	-	-	-	-	-	1	2	14
	T	9,6	-	-	-	-	-	-	-	-	-	5,3	13,1	153,7
6 SIDA	V	23	-	-	-	-	-	-	-	-	-	1	6	16
		6,8	-	-	-	-	-	-	-	-	-	2,9	23,6	123,6
	M	3	-	-	-	-	-	-	-	-	-	-	2	1
	T	1,9	-	-	-	-	-	-	-	-	-	-	19,8	26,0
7 VIH+ (portador, evidencias de laboratorio del VIH, ...)	V	2	-	-	-	-	-	-	-	-	-	-	-	2
		1,1	-	-	-	-	-	-	-	-	-	-	-	22,0
	M	5	-	-	-	-	-	-	-	-	-	-	2	3
	T	1,5	-	-	-	-	-	-	-	-	-	-	7,9	23,2
8 Resto de enfermedades infecciosas y parasitarias y sus efectos tardíos	V	7	-	-	-	-	-	-	2	2	2	-	1	-
		4,4	-	-	-	-	-	-	7,2	7,8	8,8	-	9,9	-
	M	-	-	-	-	-	-	-	-	-	-	-	-	-
	T	7	-	-	-	-	-	-	2	2	2	-	1	-
9 Tumor maligno del labio, de la cavidad bucal y de la faringe	V	2,1	-	-	-	-	-	-	3,6	3,8	4,1	-	3,9	-
		-	-	-	-	-	-	-	-	-	-	-	-	-
	M	-	-	-	-	-	-	-	-	-	-	-	-	-
	T	-	-	-	-	-	-	-	-	-	-	-	-	-
C00-C48 Tumores	V	1	-	-	-	-	-	-	-	-	-	-	-	1
		0,6	-	-	-	-	-	-	-	-	-	-	-	26,0
	M	1	-	-	-	-	-	-	-	-	-	-	-	1
	T	0,6	-	-	-	-	-	-	-	-	-	-	-	11,0
	2	-	-	-	-	-	-	-	-	-	-	-	2	
	0,6	-	-	-	-	-	-	-	-	-	-	-	15,4	
9 Tumor maligno del labio, de la cavidad bucal y de la faringe	V	607	-	1	-	1	1	-	9	33	98	152	185	127
		380,6	-	87,4	-	7,3	7,4	-	32,3	128,2	430,1	972,9	1832,6	3308,2
	M	418	-	-	-	-	-	2	7	24	55	77	109	144
	T	236,5	-	-	-	-	-	10,1	24,7	87,6	215,2	409,2	713,1	1581,2
10 Tumor maligno del esófago	V	1025	-	1	-	1	1	2	16	57	153	229	294	271
		304,8	-	44,9	-	3,7	3,8	5,1	28,5	107,3	316,5	664,9	1158,4	2093,3
	M	27	-	-	-	-	-	-	-	1	8	7	7	4
	T	16,9	-	-	-	-	-	-	-	3,9	35,1	44,8	69,3	104,2
9 Tumor maligno del labio, de la cavidad bucal y de la faringe	V	6	-	-	-	-	-	-	-	-	2	1	2	1
		3,4	-	-	-	-	-	-	-	-	7,8	5,3	13,1	11,0
	M	33	-	-	-	-	-	-	-	1	10	8	9	5
	T	9,8	-	-	-	-	-	-	-	1,9	20,7	23,2	35,5	38,6
10 Tumor maligno del esófago	V	11	-	-	-	-	-	-	-	1	4	4	1	1
		6,9	-	-	-	-	-	-	-	3,9	17,6	25,6	9,9	26,0
	M	4	-	-	-	-	-	-	-	1	-	1	-	2
	T	2,3	-	-	-	-	-	-	-	3,7	-	5,3	-	22,0
	15	-	-	-	-	-	-	-	2	4	5	1	3	
	4,5	-	-	-	-	-	-	-	3,8	8,3	14,5	3,9	23,2	

## II.4.8(Cont.). CAUSAS DE MUERTE POR EDAD Y SEXO

### ÁREA IV 2015

(Lista reducida 102 grupos. Cifras absolutas, tasas específicas por cien mil habitantes. V = varones, M = mujeres, T = total)

CAUSA DE MUERTE	TOTAL	N.E.	≤1	1-4	5-14	15-24	25-34	35-44	45-54	55-64	65-74	75-84	85+
11 Tumor maligno del estómago	V	20	-	-	-	-	-	-	1	5	5	5	4
		12,5	-	-	-	-	-	-	3,9	21,9	32,0	49,5	104,2
	M	17	-	-	-	-	-	-	-	2	3	4	8
12 Tumor maligno del colon	V	9,6	-	-	-	-	-	-	-	7,8	15,9	26,2	87,8
		37	-	-	-	-	-	-	1	7	8	9	12
	M	11,0	-	-	-	-	-	-	1,9	14,5	23,2	35,5	92,7
13 Tumor maligno del recto, de la porción rectosigmoide y del ano	V	70	-	-	-	-	-	-	2	12	11	23	22
		43,9	-	-	-	-	-	-	7,8	52,7	70,4	227,8	573,1
	M	43	-	-	-	-	-	-	-	3	9	15	16
14 Tumor maligno del hígado y vías biliares intrahepáticas	V	24,3	-	-	-	-	-	-	-	11,7	47,8	98,1	175,7
		113	-	-	-	-	-	-	2	15	20	38	38
	M	33,6	-	-	-	-	-	-	3,8	31,0	58,1	149,7	293,5
15 Tumor maligno del páncreas	V	20	-	-	-	-	-	-	1	3	5	5	6
		12,5	-	-	-	-	-	-	3,9	13,2	32,0	49,5	156,3
	M	12	-	-	-	-	-	-	-	1	2	4	5
16 Otros tumores malignos digestivos	V	6,8	-	-	-	-	-	-	-	3,9	10,6	26,2	54,9
		32	-	-	-	-	-	-	1	4	7	9	11
	M	9,5	-	-	-	-	-	-	1,9	8,3	20,3	35,5	85,0
17 Tumor maligno de la laringe	V	33	-	-	-	-	-	-	4	4	10	10	5
		20,7	-	-	-	-	-	-	15,5	17,6	64,0	99,1	130,2
	M	12	-	-	-	-	-	-	1	2	2	3	4
18 Tumor maligno de la tráquea, de los bronquios y del pulmón	V	6,8	-	-	-	-	-	-	3,7	7,8	10,6	19,6	43,9
		45	-	-	-	-	-	-	5	6	12	13	9
	M	13,4	-	-	-	-	-	-	9,4	12,4	34,8	51,2	69,5
19 Otros tumores malignos respiratorios e intratorácicos	V	23	-	-	-	-	-	-	2	7	3	11	-
		14,4	-	-	-	-	-	-	7,8	30,7	19,2	109,0	-
	M	35	-	-	-	-	-	-	1	3	9	14	8
20 Tumores malignos del hueso y cartilagos articulares	V	19,8	-	-	-	-	-	-	3,7	11,7	47,8	91,6	87,8
		58	-	-	-	-	-	-	3	10	12	25	8
	M	17,2	-	-	-	-	-	-	5,6	20,7	34,8	98,5	61,8
21 Melanoma maligno de la piel	V	12	-	-	-	-	-	-	1	-	2	7	2
		7,5	-	-	-	-	-	-	3,9	-	12,8	69,3	52,1
	M	15	-	-	-	-	-	-	-	1	3	5	6
22 Otros tumores de la piel y tejidos blandos	V	8,5	-	-	-	-	-	-	-	3,9	15,9	32,7	65,9
		27	-	-	-	-	-	-	1	1	5	12	8
	M	8,0	-	-	-	-	-	-	1,9	2,1	14,5	47,3	61,8
23 Tumor maligno de la mama	V	19	-	-	-	-	-	-	1	3	8	6	1
		11,9	-	-	-	-	-	-	3,9	13,2	51,2	59,4	26,0
	M	1	-	-	-	-	-	-	-	-	1	-	-
24 Tumor maligno de la próstata	V	0,6	-	-	-	-	-	-	-	-	5,3	-	-
		20	-	-	-	-	-	-	1	3	9	6	1
	M	5,9	-	-	-	-	-	-	1,9	6,2	26,1	23,6	7,7
25 Tumor maligno de la vejiga	V	153	-	-	-	-	-	2	11	33	47	35	25
		95,9	-	-	-	-	-	7,2	42,7	144,8	300,8	346,7	651,2
	M	50	-	-	-	-	-	-	3	19	9	11	8
26 Tumor maligno del cuello uterino	V	28,3	-	-	-	-	-	-	11,0	74,3	47,8	72,0	87,8
		203	-	-	-	-	-	2	14	52	56	46	33
	M	60,4	-	-	-	-	-	3,6	26,3	107,6	162,6	181,2	254,9
27 Tumor maligno de la tiroides	V	1	-	-	-	-	-	-	-	-	1	-	-
		0,6	-	-	-	-	-	-	-	-	6,4	-	-
	M	1	-	-	-	-	-	-	-	1	-	-	-
28 Tumor maligno de la glándula paratiroides	V	0,6	-	-	-	-	-	-	-	3,9	-	-	-
		2	-	-	-	-	-	-	-	1	1	-	-
	M	0,6	-	-	-	-	-	-	-	2,1	2,9	-	-
29 Tumor maligno del testículo	V	2	-	1	-	-	-	-	-	-	1	-	-
		1,3	-	87,4	-	-	-	-	-	-	6,4	-	-
	M	1	-	-	-	-	-	-	1	-	-	-	-
30 Tumor maligno de la vulva	V	0,6	-	-	-	-	-	-	3,7	-	-	-	-
		3	-	1	-	-	-	-	1	-	1	-	-
	M	0,9	-	44,9	-	-	-	-	1,9	-	2,9	-	-
31 Tumor maligno de la próstata	V	2	-	-	-	-	-	-	-	-	-	-	2
		1,3	-	-	-	-	-	-	-	-	-	-	52,1
	M	9	-	-	-	-	1	-	1	2	-	2	3
32 Tumor maligno de la vejiga	V	5,1	-	-	-	-	5,0	-	3,7	7,8	-	13,1	32,9
		11	-	-	-	-	1	-	1	2	-	2	5
	M	3,3	-	-	-	-	2,5	-	1,9	4,1	-	7,9	38,6
33 Tumor maligno de la vejiga	V	8	-	-	-	-	-	-	1	-	1	4	2
		5,0	-	-	-	-	-	-	3,9	-	6,4	39,6	52,1
	M	7	-	-	-	-	-	-	-	-	1	1	5
34 Tumor maligno de la vejiga	V	4,0	-	-	-	-	-	-	-	-	5,3	6,5	54,9
		15	-	-	-	-	-	-	1	-	2	5	7
	M	4,5	-	-	-	-	-	-	1,9	-	5,8	19,7	54,1
35 Tumor maligno de la mama	V	-	-	-	-	-	-	-	-	-	-	-	-
		-	-	-	-	-	-	-	-	-	-	-	-
	M	56	-	-	-	-	-	4	5	9	8	10	20
36 Tumor maligno de la mama	V	31,7	-	-	-	-	-	14,1	18,3	35,2	42,5	65,4	219,6
		56	-	-	-	-	-	4	5	9	8	10	20
	M	16,7	-	-	-	-	-	7,1	9,4	18,6	23,2	39,4	154,5

## II.4.8(Cont.). CAUSAS DE MUERTE POR EDAD Y SEXO

ÁREA IV 2015

(Lista reducida 102 grupos. Cifras absolutas, tasas específicas por cien mil habitantes. V = varones, M = mujeres, T = total)

CAUSA DE MUERTE		TOTAL	N.E.	<1	1-4	5-14	15-24	25-34	35-44	45-54	55-64	65-74	75-84	85+
24 Tumor maligno del cuello del útero	V	-	-	-	-	-	-	-	-	-	-	-	-	-
	M	9	-	-	-	-	-	-	-	1	2	-	2	4
	T	5,1	-	-	-	-	-	-	-	3,7	7,8	-	13,1	43,9
25 Tumor maligno de otras partes del útero	V	9	-	-	-	-	-	-	-	1	2	-	2	4
	M	2,7	-	-	-	-	-	-	-	1,9	4,1	-	7,9	30,9
	T	-	-	-	-	-	-	-	-	-	-	-	-	-
26 Tumor maligno del ovario	V	20	-	-	-	-	-	-	-	1	1	4	4	10
	M	11,3	-	-	-	-	-	-	-	3,7	3,9	21,3	26,2	109,8
	T	20	-	-	-	-	-	-	-	1	1	4	4	10
27 Otros tumores malignos de órganos genitales femeninos	V	5,9	-	-	-	-	-	-	-	1,9	2,1	11,6	15,8	77,2
	M	19	-	-	-	-	-	-	1	2	1	6	4	5
	T	10,7	-	-	-	-	-	-	3,5	7,3	3,9	31,9	26,2	54,9
28 Tumor maligno de la próstata	V	19	-	-	-	-	-	-	1	2	1	6	4	5
	M	5,7	-	-	-	-	-	-	1,8	3,8	2,1	17,4	15,8	38,6
	T	4	-	-	-	-	-	-	-	-	-	-	2	2
29 Otros tumores malignos de órganos genitales masculinos	V	2,3	-	-	-	-	-	-	-	-	-	-	13,1	22,0
	M	4	-	-	-	-	-	-	-	-	-	-	2	2
	T	1,2	-	-	-	-	-	-	-	-	-	-	7,9	15,4
30 Tumor maligno del riñón, excepto pelvis renal	V	59	-	-	-	-	-	-	-	-	2	12	22	23
	M	37,0	-	-	-	-	-	-	-	-	8,8	76,8	217,9	599,1
	T	59	-	-	-	-	-	-	-	-	2	12	22	23
31 Tumor maligno de la vejiga	V	17,5	-	-	-	-	-	-	-	-	4,1	34,8	86,7	177,7
	M	3	-	-	-	-	-	-	1	-	-	-	1	1
	T	1,9	-	-	-	-	-	-	3,6	-	-	-	9,9	26,0
32 Otros tumores malignos de las vías urinarias	V	3	-	-	-	-	-	-	-	-	-	-	1	1
	M	0,9	-	-	-	-	-	-	1,8	-	-	-	3,9	7,7
	T	18	-	-	-	-	-	-	1	2	2	8	5	-
33 Tumor maligno del encéfalo	V	11,3	-	-	-	-	-	-	3,6	7,8	8,8	51,2	49,5	-
	M	8	-	-	-	-	-	-	1	-	-	2	4	1
	T	4,5	-	-	-	-	-	-	3,5	-	-	10,6	26,2	11,0
34 Otros tumores malignos neurológicos y endocrinos	V	26	-	-	-	-	-	-	2	2	2	10	9	1
	M	7,7	-	-	-	-	-	-	3,6	3,8	4,1	29,0	35,5	7,7
	T	43	-	-	-	-	-	-	-	1	3	10	18	11
35 Tumor maligno de los sitios mal definidos, secundarios y de sitios no especificados	V	27,0	-	-	-	-	-	-	-	3,9	13,2	64,0	178,3	286,5
	M	13	-	-	-	-	-	-	-	-	1	2	3	7
	T	7,4	-	-	-	-	-	-	-	-	3,9	10,6	19,6	76,9
36 Otros tumores malignos del tejido linfático, de los órganos hematopoyéticos y de tejidos afines (excepto leucemia)	V	56	-	-	-	-	-	-	-	1	4	12	21	18
	M	16,7	-	-	-	-	-	-	-	1,9	8,3	34,8	82,7	139,0
	T	-	-	-	-	-	-	-	-	-	-	-	-	-
37 Tumor maligno de los sitios mal definidos, secundarios y de sitios no especificados	V	12	-	-	-	-	-	-	1	1	1	5	3	1
	M	7,5	-	-	-	-	-	-	3,6	3,9	4,4	32,0	29,7	26,0
	T	14	-	-	-	-	-	-	-	3	3	3	4	1
38 Otros tumores malignos del tejido linfático, de los órganos hematopoyéticos y de tejidos afines (excepto leucemia)	V	7,9	-	-	-	-	-	-	-	11,0	11,7	15,9	26,2	11,0
	M	26	-	-	-	-	-	-	1	4	4	8	7	2
	T	7,7	-	-	-	-	-	-	1,8	7,5	8,3	23,2	27,6	15,4
39 Otros tumores malignos del tejido linfático, de los órganos hematopoyéticos y de tejidos afines (excepto leucemia)	V	4	-	-	-	-	-	-	2	-	1	-	1	-
	M	2,5	-	-	-	-	-	-	7,2	-	4,4	-	9,9	-
	T	-	-	-	-	-	-	-	-	-	-	-	-	-
40 Otros tumores malignos del tejido linfático, de los órganos hematopoyéticos y de tejidos afines (excepto leucemia)	V	4	-	-	-	-	-	-	2	-	1	-	1	-
	M	1,2	-	-	-	-	-	-	3,6	-	2,1	-	3,9	-
	T	17	-	-	-	-	1	-	-	1	3	3	2	7
41 Otros tumores malignos del tejido linfático, de los órganos hematopoyéticos y de tejidos afines (excepto leucemia)	V	10,7	-	-	-	-	7,4	-	-	3,9	13,2	19,2	19,8	182,3
	M	13	-	-	-	-	-	-	-	-	-	2	2	9
	T	7,4	-	-	-	-	-	-	-	-	-	10,6	13,1	98,8
42 Otros tumores malignos del tejido linfático, de los órganos hematopoyéticos y de tejidos afines (excepto leucemia)	V	30	-	-	-	-	1	-	-	1	3	5	4	16
	M	8,9	-	-	-	-	-	-	-	1,9	6,2	14,5	15,8	123,6
	T	24	-	-	-	-	-	-	1	1	4	6	9	3
43 Otros tumores malignos del tejido linfático, de los órganos hematopoyéticos y de tejidos afines (excepto leucemia)	V	15,0	-	-	-	-	-	-	3,6	3,9	17,6	38,4	89,2	78,1
	M	25	-	-	-	-	-	-	1	1	2	4	10	7
	T	14,1	-	-	-	-	-	-	3,5	3,7	7,8	21,3	65,4	76,9
44 Otros tumores malignos del tejido linfático, de los órganos hematopoyéticos y de tejidos afines (excepto leucemia)	V	49	-	-	-	-	-	-	2	2	6	10	19	10
	M	14,6	-	-	-	-	-	-	3,6	3,8	12,4	29,0	74,9	77,2
	T	-	-	-	-	-	-	-	-	-	-	-	-	-

## II.4.8(Cont.). CAUSAS DE MUERTE POR EDAD Y SEXO

### ÁREA IV 2015

(Lista reducida 102 grupos. Cifras absolutas, tasas específicas por cien mil habitantes. V = varones, M = mujeres, T = total)

CAUSA DE MUERTE		TOTAL	N.E.	<1	1-4	5-14	15-24	25-34	35-44	45-54	55-64	65-74	75-84	85+
37 Leucemia	V	16	-	-	-	1	-	-	1	-	2	2	7	3
		10,0	-	-	-	7,3	-	-	3,6	-	8,8	12,8	69,3	78,1
	M	16	-	-	-	-	-	1	-	2	-	4	2	7
	T	32	-	-	-	1	-	1	1	2	2	6	9	10
38 Tumores in situ	V	9,5	-	-	-	3,7	-	2,5	1,8	3,8	4,1	17,4	35,5	77,2
	M	-	-	-	-	-	-	-	-	-	-	-	-	-
	T	-	-	-	-	-	-	-	-	-	-	-	-	-
		-	-	-	-	-	-	-	-	-	-	-	-	-
39 Tumores benignos	V	2	-	-	-	-	-	-	-	-	-	-	1	1
		1,3	-	-	-	-	-	-	-	-	-	-	9,9	26,0
	M	1	-	-	-	-	-	-	-	-	-	-	-	1
	T	3	-	-	-	-	-	-	-	-	-	-	1	2
40 Síndrome Mielodiplástico	V	0,9	-	-	-	-	-	-	-	-	-	-	3,9	15,4
		4	-	-	-	-	-	-	-	1	1	-	1	1
	M	3	-	-	-	-	-	-	-	3,9	4,4	-	9,9	26,0
	T	7	-	-	-	-	-	-	-	1	1	1	1	3
41 Otros tumores de comportamiento incierto o desconocido	V	2,1	-	-	-	-	-	-	-	1,9	2,1	2,9	3,9	23,2
		4	-	-	-	-	-	-	-	-	-	1	1	2
	M	2,5	-	-	-	-	-	-	-	-	-	6,4	9,9	52,1
	T	4	-	-	-	-	-	-	-	1	-	-	1	2
D50-D89 Enfermedades de la sangre y de los órganos hematopoyéticos, y ciertos trastornos que afectan al mecanismo de la inmunidad	V	2,3	-	-	-	-	-	-	-	3,7	-	-	6,5	22,0
		8	-	-	-	-	-	-	-	1	-	1	2	4
	M	2,4	-	-	-	-	-	-	-	1,9	-	2,9	7,9	30,9
	T	6	-	-	-	-	-	-	-	1	-	-	3	2
42 Enfermedades de la sangre y de los órganos hematopoyéticos	V	3,8	-	-	-	-	-	-	-	3,9	-	-	29,7	52,1
		9	-	-	-	-	-	-	-	-	1	1	2	5
	M	5,1	-	-	-	-	-	-	-	-	3,9	5,3	13,1	54,9
	T	15	-	-	-	-	-	-	-	1	1	1	5	7
43 Ciertos trastornos que afectan al mecanismo de la inmunidad	V	4,5	-	-	-	-	-	-	-	1,9	2,1	2,9	19,7	54,1
		6	-	-	-	-	-	-	-	1	-	-	3	2
	M	3,8	-	-	-	-	-	-	-	3,9	-	-	29,7	52,1
	T	8	-	-	-	-	-	-	-	-	-	1	2	5
E00-E90 Enfermedades endocrinas, nutricionales y metabólicas	V	4,5	-	-	-	-	-	-	-	-	-	-	-	-
		44	-	-	-	-	-	-	1	1	5	10	15	12
	M	27,6	-	-	-	-	-	-	3,6	3,9	21,9	64,0	148,6	312,6
	T	57	-	-	-	-	-	-	-	-	2	3	15	37
44 Diabetes mellitus	V	32,2	-	-	-	-	-	-	-	-	7,8	15,9	98,1	406,3
		101	-	-	-	-	-	-	1	1	7	13	30	49
	M	30,0	-	-	-	-	-	-	1,8	1,9	14,5	37,7	118,2	378,5
	T	39	-	-	-	-	-	-	1	1	4	8	14	11
45 Otras enfermedades endocrinas, nutricionales y metabólicas	V	24,5	-	-	-	-	-	-	3,6	3,9	17,6	51,2	138,7	286,5
		47	-	-	-	-	-	-	-	-	2	3	9	33
	M	26,6	-	-	-	-	-	-	-	-	7,8	15,9	58,9	362,4
	T	86	-	-	-	-	-	-	1	1	6	11	23	44
F00-F99 Trastornos mentales y del comportamiento	V	25,6	-	-	-	-	-	-	1,8	1,9	12,4	31,9	90,6	339,9
		5	-	-	-	-	-	-	-	-	1	2	1	1
	M	3,1	-	-	-	-	-	-	-	-	4,4	12,8	9,9	26,0
	T	10	-	-	-	-	-	-	-	-	-	-	6	4
46 Trastornos mentales orgánicos senil y presenil	V	5,7	-	-	-	-	-	-	-	-	-	-	39,3	43,9
		15	-	-	-	-	-	-	-	-	1	2	7	5
	M	4,5	-	-	-	-	-	-	-	-	2,1	5,8	27,6	38,6
	T	80	-	-	-	-	-	-	1	1	2	4	25	47
47 Trastornos mentales orgánicos senil y presenil	V	50,2	-	-	-	-	-	-	3,6	3,9	8,8	25,6	247,6	1224,3
		164	-	-	-	-	-	-	-	-	-	2	31	131
	M	92,8	-	-	-	-	-	-	-	-	-	10,6	202,8	1438,5
	T	244	-	-	-	-	-	-	1	1	2	6	56	178
48 Trastornos mentales orgánicos senil y presenil	V	72,6	-	-	-	-	-	-	1,8	1,9	4,1	17,4	220,6	1374,9
		72	-	-	-	-	-	-	-	-	1	2	23	46
	M	45,1	-	-	-	-	-	-	-	-	4,4	12,8	227,8	1198,2
	T	163	-	-	-	-	-	-	-	-	-	2	31	130
49 Trastornos mentales orgánicos senil y presenil	V	92,2	-	-	-	-	-	-	-	-	-	10,6	202,8	1427,5
		235	-	-	-	-	-	-	-	-	1	4	54	176
	M	69,9	-	-	-	-	-	-	-	-	2,1	11,6	212,8	1359,5
	T	-	-	-	-	-	-	-	-	-	-	-	-	-



## II.4.8(Cont.). CAUSAS DE MUERTE POR EDAD Y SEXO

ÁREA IV 2015

(Lista reducida 102 grupos. Cifras absolutas, tasas específicas por cien mil habitantes. V = varones, M = mujeres, T = total)

CAUSA DE MUERTE	TOTAL	N.E.	<1	1-4	5-14	15-24	25-34	35-44	45-54	55-64	65-74	75-84	85+
47 Trastornos mentales debidos al abuso de alcohol	V	6	-	-	-	-	-	-	1	1	2	1	1
	M	3,8	-	-	-	-	-	-	3,9	4,4	12,8	9,9	26,0
	T	0,6	-	-	-	-	-	-	-	-	-	-	11,0
	V	7	-	-	-	-	-	-	1	1	2	1	2
	M	2,1	-	-	-	-	-	-	1,9	2,1	5,8	3,9	15,4
48 Trastornos mentales debidos al uso de drogas (drogodependencia, toxicomania)	V	1	-	-	-	-	-	1	-	-	-	-	-
	M	0,6	-	-	-	-	-	3,6	-	-	-	-	-
	T	1	-	-	-	-	-	1	-	-	-	-	-
	V	0,3	-	-	-	-	-	1,8	-	-	-	-	-
	M	1	-	-	-	-	-	-	-	-	-	1	-
	T	0,6	-	-	-	-	-	-	-	-	-	9,9	-
49 Otros trastornos mentales y del comportamiento	V	1	-	-	-	-	-	-	-	-	-	1	-
	M	0,6	-	-	-	-	-	-	-	-	-	-	-
	T	1	-	-	-	-	-	-	-	-	-	1	-
	V	0,3	-	-	-	-	-	-	-	-	-	3,9	-
G00-H95 Enfermedades del sistema nervioso y de los órganos de los sentidos	V	68	-	2	-	-	-	-	1	5	7	32	21
	M	42,6	-	174,8	-	-	-	-	3,9	21,9	44,8	317,0	547,0
	T	132	-	-	-	1	-	-	-	6	6	31	88
	V	74,7	-	-	-	7,7	-	-	-	23,5	31,9	202,8	966,3
	M	200	-	2	-	1	-	-	1	11	13	63	109
	T	59,5	-	89,7	-	3,8	-	-	1,9	22,8	37,7	248,2	842,0
50 Meningitis (otras en 003)	V	-	-	-	-	-	-	-	-	-	-	-	-
	M	-	-	-	-	-	-	-	-	-	-	-	-
	T	-	-	-	-	-	-	-	-	-	-	-	-
51 Enfermedad de Alzheimer	V	25	-	-	-	-	-	-	-	1	-	15	9
	M	15,7	-	-	-	-	-	-	-	4,4	-	148,6	234,4
	T	82	-	-	-	-	-	-	-	1	1	17	63
	V	46,4	-	-	-	-	-	-	-	3,9	5,3	111,2	691,8
	M	107	-	-	-	-	-	-	-	2	1	32	72
	T	31,8	-	-	-	-	-	-	-	4,1	2,9	126,1	556,2
52 Otras enfermedades del sistema nervioso y de los órganos de los sentidos	V	43	-	2	-	-	-	-	1	4	7	17	12
	M	27,0	-	174,8	-	-	-	-	3,9	17,6	44,8	168,4	312,6
	T	50	-	-	-	1	-	-	-	5	5	14	25
	V	28,3	-	-	-	7,7	-	-	-	19,6	26,6	91,6	274,5
	M	93	-	2	-	1	-	-	1	9	12	31	37
	T	27,7	-	89,7	-	3,8	-	-	1,9	18,6	34,8	122,1	285,8
I00-I99 Enfermedades del sistema circulatorio	V	513	-	-	-	-	1	5	18	38	70	161	220
	M	321,6	-	-	-	-	5,1	18,0	69,9	166,8	448,0	1594,8	5730,7
	T	732	-	-	-	-	1	7	6	15	28	161	514
	V	414,1	-	-	-	-	5,0	24,7	21,9	58,7	148,8	1053,3	5644,0
	M	1245	-	-	-	-	2	12	24	53	98	322	734
	T	370,2	-	-	-	-	5,1	21,4	45,2	109,6	284,5	1268,7	5669,7
53 Enfermedades cardiacas reumáticas crónicas	V	5	-	-	-	-	-	-	-	1	3	-	1
	M	3,1	-	-	-	-	-	-	-	4,4	19,2	-	26,0
	T	8	-	-	-	-	-	-	-	-	1	2	5
	V	4,5	-	-	-	-	-	-	-	-	5,3	13,1	54,9
	M	13	-	-	-	-	-	-	-	1	4	2	6
	T	3,9	-	-	-	-	-	-	-	2,1	11,6	7,9	46,3
54 Enfermedades hipertensivas	V	31	-	-	-	-	-	-	-	1	4	6	20
	M	19,4	-	-	-	-	-	-	-	4,4	25,6	59,4	521,0
	T	95	-	-	-	-	-	-	2	-	2	17	74
	V	53,7	-	-	-	-	-	-	7,3	-	10,6	111,2	812,6
	M	126	-	-	-	-	-	-	2	1	6	23	94
	T	37,5	-	-	-	-	-	-	3,8	2,1	17,4	90,6	726,1
55 Infarto agudo de miocardio	V	103	-	-	-	-	-	1	9	13	18	33	29
	M	64,6	-	-	-	-	-	3,6	35,0	57,1	115,2	326,9	755,4
	T	88	-	-	-	-	1	-	1	6	7	29	44
	V	49,8	-	-	-	-	5,0	-	3,7	23,5	37,2	189,7	483,1
	M	191	-	-	-	-	1	1	10	19	25	62	73
	T	56,8	-	-	-	-	2,5	1,8	18,8	39,3	72,6	244,3	563,9
56 Otras enfermedades isquémicas del corazón	V	107	-	-	-	-	-	-	3	5	13	28	58
	M	67,1	-	-	-	-	-	-	11,7	21,9	83,2	277,4	1510,8
	T	124	-	-	-	-	-	1	-	-	5	23	95
	V	70,1	-	-	-	-	-	3,5	-	-	26,6	150,5	1043,2
	M	231	-	-	-	-	-	1	3	5	18	51	153
	T	68,7	-	-	-	-	-	1,8	5,6	10,3	52,3	200,9	1181,8
57 Insuficiencia cardiaca	V	50	-	-	-	-	1	2	2	5	3	15	22
	M	31,3	-	-	-	-	5,1	7,2	7,8	21,9	19,2	148,6	573,1
	T	87	-	-	-	-	-	-	1	1	3	15	67
	V	49,2	-	-	-	-	-	-	3,7	3,9	15,9	98,1	735,7
	M	137	-	-	-	-	1	2	3	6	6	30	89
	T	40,7	-	-	-	-	2,5	3,6	5,6	12,4	17,4	118,2	687,5

## II.4.8(Cont.). CAUSAS DE MUERTE POR EDAD Y SEXO

### ÁREA IV 2015

(Lista reducida 102 grupos. Cifras absolutas, tasas específicas por cien mil habitantes. V = varones, M = mujeres, T = total)

CAUSA DE MUERTE		TOTAL	N.E.	<1	1-4	5-14	15-24	25-34	35-44	45-54	55-64	65-74	75-84	85+
58 Otras enfermedades del corazón	V	105	-	-	-	-	-	-	1	2	3	16	36	47
		65,8	-	-	-	-	-	-	3,6	7,8	13,2	102,4	356,6	1224,3
	M	150	-	-	-	-	-	-	2	2	5	4	35	102
	T	255	-	-	-	-	-	-	7,1	7,3	19,6	21,3	229,0	1120,0
		75,8	-	-	-	-	-	-	5,3	7,5	16,5	58,1	279,7	1150,9
	V	89	-	-	-	-	-	-	1	2	8	8	35	35
59 Enfermedades cerebrovasculares	V	89	-	-	-	-	-	-	1	2	8	8	35	35
		55,8	-	-	-	-	-	-	3,6	7,8	35,1	51,2	346,7	911,7
	M	158	-	-	-	-	-	-	3	-	3	3	35	114
	T	247	-	-	-	-	-	-	10,6	-	11,7	15,9	229,0	1251,8
		73,5	-	-	-	-	-	-	4	2	11	11	70	149
	V	5	-	-	-	-	-	-	-	-	-	-	-	5
60 Arteriosclerosis	V	5	-	-	-	-	-	-	-	-	-	-	-	5
		3,1	-	-	-	-	-	-	-	-	-	-	-	130,2
	M	7	-	-	-	-	-	-	-	-	-	-	-	7
	T	12	-	-	-	-	-	-	-	-	-	-	-	12
		3,6	-	-	-	-	-	-	-	-	-	-	-	92,7
	V	18	-	-	-	-	-	-	-	-	2	5	8	3
61 Otras enfermedades de los vasos sanguíneos	V	18	-	-	-	-	-	-	-	-	2	5	8	3
		11,3	-	-	-	-	-	-	-	-	8,8	32,0	79,2	78,1
	M	15	-	-	-	-	-	-	1	-	-	3	5	6
	T	33	-	-	-	-	-	-	3,5	-	-	15,9	32,7	65,9
		9,8	-	-	-	-	-	-	1	-	2	8	13	9
	V	98	-	-	-	-	-	-	1,8	-	4,1	23,2	51,2	69,5
<b>J00-J99</b> Enfermedades del sistema respiratorio	<b>V</b>	<b>261</b>	-	-	-	-	-	-	<b>3</b>	<b>6</b>	<b>6</b>	<b>25</b>	<b>70</b>	<b>151</b>
		<b>163,6</b>	-	-	-	-	-	-	<b>10,8</b>	<b>23,3</b>	<b>26,3</b>	<b>160,0</b>	<b>693,4</b>	<b>3933,3</b>
	<b>M</b>	<b>193</b>	-	-	-	-	-	-	<b>1</b>	<b>1</b>	<b>4</b>	<b>9</b>	<b>34</b>	<b>144</b>
	<b>T</b>	<b>454</b>	-	-	-	-	-	-	<b>5,0</b>	<b>3,7</b>	<b>15,7</b>	<b>47,8</b>	<b>222,4</b>	<b>1581,2</b>
	<b>135,0</b>	-	-	-	-	-	-	<b>2,5</b>	<b>5,3</b>	<b>13,2</b>	<b>20,7</b>	<b>98,7</b>	<b>409,8</b>	<b>2278,7</b>
62 Influenza (gripe) (incluye gripe aviar y gripe A)	V	3	-	-	-	-	-	-	1	-	-	-	1	1
		1,9	-	-	-	-	-	-	3,6	-	-	-	9,9	26,0
	M	6	-	-	-	-	-	-	-	-	1	-	1	4
	T	9	-	-	-	-	-	-	-	-	3,9	-	6,5	43,9
		2,7	-	-	-	-	-	-	-	-	1	-	2	5
	V	40	-	-	-	-	-	-	1,8	-	2,1	-	7,9	38,6
63 Neumonía	V	40	-	-	-	-	-	-	-	1	1	2	12	24
		25,1	-	-	-	-	-	-	-	3,9	4,4	12,8	118,9	625,2
	M	28	-	-	-	-	-	-	-	1	-	1	4	22
	T	68	-	-	-	-	-	-	-	3,7	-	5,3	26,2	241,6
		20,2	-	-	-	-	-	-	-	3,8	2,1	8,7	63,0	355,3
	V	95	-	-	-	-	-	-	-	-	2	12	33	48
64 Enfermedades crónicas de las vías respiratorias inferiores (excepto Asma)	V	95	-	-	-	-	-	-	-	-	2	12	33	48
		59,6	-	-	-	-	-	-	-	-	8,8	76,8	326,9	1250,3
	M	27	-	-	-	-	-	-	-	-	-	1	6	20
	T	15,3	-	-	-	-	-	-	-	-	-	5,3	39,3	219,6
		122	-	-	-	-	-	-	-	-	2	13	39	68
	V	36,3	-	-	-	-	-	-	-	-	4,1	37,7	153,7	525,3
65 Asma	V	5	-	-	-	-	-	-	-	-	-	1	2	2
		3,1	-	-	-	-	-	-	-	-	-	6,4	19,8	52,1
	M	14	-	-	-	-	-	-	-	-	1	1	2	10
	T	19	-	-	-	-	-	-	-	-	3,9	5,3	13,1	109,8
		5,7	-	-	-	-	-	-	-	-	2,1	5,8	15,8	92,7
	V	2	-	-	-	-	-	-	-	-	-	1	-	1
66 Insuficiencia respiratoria	V	2	-	-	-	-	-	-	-	-	-	1	-	1
		1,3	-	-	-	-	-	-	-	-	-	6,4	-	26,0
	M	4	-	-	-	-	-	-	-	-	-	-	2	2
	T	2,3	-	-	-	-	-	-	-	-	-	-	13,1	22,0
		6	-	-	-	-	-	-	-	-	-	1	2	3
	V	1,8	-	-	-	-	-	-	-	-	-	2,9	7,9	23,2
67 Otras enfermedades del sistema respiratorio	V	116	-	-	-	-	-	-	2	5	3	9	22	75
		72,7	-	-	-	-	-	-	7,2	19,4	13,2	57,6	217,9	1953,6
	M	114	-	-	-	-	-	-	1	-	2	6	19	86
	T	230	-	-	-	-	-	-	5,0	-	7,8	31,9	124,3	944,3
		68,4	-	-	-	-	-	-	2,5	3,6	9,4	43,6	161,5	1243,6
	V	98	-	-	-	-	-	-	2	7	15	17	27	30
<b>K00-K93</b> Enfermedades del sistema digestivo	<b>V</b>	<b>98</b>	-	-	-	-	-	-	<b>2</b>	<b>7</b>	<b>15</b>	<b>17</b>	<b>27</b>	<b>30</b>
		<b>61,4</b>	-	-	-	-	-	-	<b>7,2</b>	<b>27,2</b>	<b>65,8</b>	<b>108,8</b>	<b>267,5</b>	<b>781,5</b>
	<b>M</b>	<b>72</b>	-	-	-	-	-	-	<b>1</b>	<b>3</b>	<b>2</b>	<b>6</b>	<b>20</b>	<b>40</b>
	<b>T</b>	<b>170</b>	-	-	-	-	-	-	<b>5,0</b>	<b>10,6</b>	<b>7,8</b>	<b>31,9</b>	<b>130,8</b>	<b>439,2</b>
	<b>50,6</b>	-	-	-	-	-	-	<b>2,5</b>	<b>8,9</b>	<b>13,2</b>	<b>35,2</b>	<b>66,8</b>	<b>185,2</b>	<b>540,7</b>
68 Úlcera de estómago, duodeno y yeyuno	V	6	-	-	-	-	-	-	-	-	1	-	2	3
		3,8	-	-	-	-	-	-	-	-	4,4	-	19,8	78,1
	M	1	-	-	-	-	-	-	-	-	-	-	-	1
	T	7	-	-	-	-	-	-	-	-	1	-	2	4
		2,1	-	-	-	-	-	-	-	-	2,1	-	7,9	30,9

## II.4.8(Cont.). CAUSAS DE MUERTE POR EDAD Y SEXO

ÁREA IV 2015

(Lista reducida 102 grupos. Cifras absolutas, tasas específicas por cien mil habitantes. V = varones, M = mujeres, T = total)

CAUSA DE MUERTE		TOTAL	N.E.	<1	1-4	5-14	15-24	25-34	35-44	45-54	55-64	65-74	75-84	85+		
69 Enteritis y colitis no infecciosas	V	2	-	-	-	-	-	-	-	-	-	-	1	1		
		1,3	-	-	-	-	-	-	-	-	-	-	9,9	26,0		
	M	4	-	-	-	-	-	-	-	-	-	-	1	3		
70 Enfermedad vascular intestinal	T	2,3	-	-	-	-	-	-	-	-	-	-	6,5	32,9		
		6	-	-	-	-	-	-	-	-	-	-	2	4		
	V	1,8	-	-	-	-	-	-	-	-	-	-	7,9	30,9		
71 Cirrosis y otras enfermedades crónicas del hígado	V	17	-	-	-	-	-	-	-	-	-	3	7	7		
		10,7	-	-	-	-	-	-	-	-	-	19,2	69,3	182,3		
	M	9	-	-	-	-	-	-	-	-	-	-	4	5		
72 Otras enfermedades del sistema digestivo	T	5,1	-	-	-	-	-	-	-	-	-	-	26,2	54,9		
		26	-	-	-	-	-	-	-	-	-	3	11	12		
	V	7,7	-	-	-	-	-	-	-	-	-	-	8,7	43,3	92,7	
L00-L99 Enfermedades de la piel y del tejido subcutáneo	V	30	-	-	-	-	-	-	1	6	9	9	5	-		
		18,8	-	-	-	-	-	-	3,6	23,3	39,5	57,6	49,5	-		
	M	8	-	-	-	-	-	-	-	-	1	1	5	1		
73 Enfermedades de la piel y del tejido subcutáneo	T	4,5	-	-	-	-	-	-	-	-	3,9	5,3	32,7	11,0		
		38	-	-	-	-	-	-	1	6	10	10	10	1		
	V	11,3	-	-	-	-	-	-	1,8	11,3	20,7	29,0	39,4	7,7		
M00-M99 Enfermedades del sistema osteomuscular y del tejido conjuntivo	V	43	-	-	-	-	-	-	1	1	5	5	12	19		
		27,0	-	-	-	-	-	-	3,6	3,9	21,9	32,0	118,9	494,9		
	M	50	-	-	-	-	-	-	1	3	-	1	5	10	30	
74 Artritis reumatoide y osteoartritis	T	28,3	-	-	-	-	-	-	5,0	10,6	-	3,9	26,6	65,4	329,4	
		93	-	-	-	-	-	-	1	4	1	6	10	22	49	
	V	27,7	-	-	-	-	-	-	2,5	7,1	1,9	12,4	29,0	86,7	378,5	
75 Osteoporosis y fracturas patológicas	V	6	-	-	-	-	-	-	-	-	-	-	2	1	3	
		3,8	-	-	-	-	-	-	-	-	-	-	12,8	9,9	78,1	
	M	11	-	-	-	-	-	-	-	-	-	-	-	2	9	
76 Otras enfermedades del sistema osteomuscular y del tejido conjuntivo	T	6,2	-	-	-	-	-	-	-	-	-	-	13,1	98,8		
		17	-	-	-	-	-	-	-	-	-	-	2	3	12	
	V	5,1	-	-	-	-	-	-	-	-	-	-	5,8	11,8	92,7	
N00-N99 Enfermedades del sistema genitourinario	V	12	-	-	-	-	-	-	-	-	-	-	1	2	9	
		7,5	-	-	-	-	-	-	-	-	-	-	6,4	19,8	234,4	
	M	24	-	-	-	-	-	-	-	-	-	-	1	4	18	
77 Enfermedades del riñón y del uréter	T	13,6	-	-	-	-	-	-	-	-	-	-	3,9	5,3	26,2	197,7
		36	-	-	-	-	-	-	-	-	-	-	1	2	6	27
	V	10,7	-	-	-	-	-	-	-	-	-	-	2,1	5,8	23,6	208,6
78 Enfermedades de los genitales masculinos	V	-	-	-	-	-	-	-	-	-	-	-	-	-	-	
		3	-	-	-	-	-	-	-	-	-	-	1	1	1	
	M	1,7	-	-	-	-	-	-	-	-	-	-	5,3	6,5	11,0	
79 Enfermedades de los genitales femeninos	T	3	-	-	-	-	-	-	-	-	-	-	1	1	1	
		0,9	-	-	-	-	-	-	-	-	-	-	2,9	3,9	7,7	
	V	9	-	-	-	-	-	-	-	-	-	-	-	-	9	
80 Enfermedades de los genitales masculinos	M	5,6	-	-	-	-	-	-	-	-	-	-	-	-	234,4	
		18	-	-	-	-	-	-	-	-	-	-	-	3	15	
	T	10,2	-	-	-	-	-	-	-	-	-	-	-	19,6	164,7	
81 Enfermedades de los genitales femeninos	V	27	-	-	-	-	-	-	-	-	-	-	-	3	24	
		8,0	-	-	-	-	-	-	-	-	-	-	-	11,8	185,4	
	V	3	-	-	-	-	-	-	-	-	-	-	1	2	-	
82 Enfermedades de los genitales femeninos	M	1,9	-	-	-	-	-	-	-	-	-	-	6,4	19,8	-	
		3	-	-	-	-	-	-	-	-	-	-	-	-	2	
	T	1,7	-	-	-	-	-	-	-	-	-	-	-	-	22,0	
83 Enfermedades de los genitales femeninos	V	6	-	-	-	-	-	-	-	-	-	-	1	1	2	
		1,8	-	-	-	-	-	-	-	-	-	-	2,1	2,9	7,9	15,4
	V	43	-	-	-	-	-	-	-	-	-	-	3	3	12	25
84 Enfermedades de los genitales femeninos	M	27,0	-	-	-	-	-	-	-	-	-	-	13,2	19,2	118,9	651,2
		59	-	-	-	-	-	-	-	-	-	-	2	1	9	46
	T	33,4	-	-	-	-	-	-	-	7,3	3,9	5,3	58,9	505,1		
85 Enfermedades de los genitales femeninos	V	102	-	-	-	-	-	-	-	2	4	4	21	71		
		30,3	-	-	-	-	-	-	-	3,8	8,3	11,6	82,7	548,4		
	V	26	-	-	-	-	-	-	-	-	-	-	3	2	8	13
86 Enfermedades de los genitales femeninos	M	16,3	-	-	-	-	-	-	-	-	-	-	13,2	12,8	79,2	338,6
		21	-	-	-	-	-	-	-	2	1	1	5	12		
	T	11,9	-	-	-	-	-	-	-	7,3	3,9	5,3	32,7	131,8		
87 Enfermedades de los genitales femeninos	V	47	-	-	-	-	-	-	-	2	4	3	13	25		
		14,0	-	-	-	-	-	-	-	3,8	8,3	8,7	51,2	193,1		
	V	1	-	-	-	-	-	-	-	-	-	-	-	-	1	
88 Enfermedades de los genitales femeninos	M	0,6	-	-	-	-	-	-	-	-	-	-	-	-	26,0	
		-	-	-	-	-	-	-	-	-	-	-	-	-	-	
	T	1	-	-	-	-	-	-	-	-	-	-	-	-	1	
89 Enfermedades de los genitales femeninos	V	0,3	-	-	-	-	-	-	-	-	-	-	-	-	7,7	
		-	-	-	-	-	-	-	-	-	-	-	-	-	-	
	T	-	-	-	-	-	-	-	-	-	-	-	-	-	-	

## II.4.8(Cont.). CAUSAS DE MUERTE POR EDAD Y SEXO

ÁREA IV 2015

(Lista reducida 102 grupos. Cifras absolutas, tasas específicas por cien mil habitantes. V = varones, M = mujeres, T = total)

CAUSA DE MUERTE		TOTAL	N.E.	<1	1-4	5-14	15-24	25-34	35-44	45-54	55-64	65-74	75-84	85+
79 Enfermedades de los genitales femeninos y trastornos de la mama	V	-	-	-	-	-	-	-	-	-	-	-	-	-
	M	-	-	-	-	-	-	-	-	-	-	-	-	-
	T	-	-	-	-	-	-	-	-	-	-	-	-	-
80 Otras enfermedades del sistema genitourinario	V	16	-	-	-	-	-	-	-	-	-	1	4	11
		10,0	-	-	-	-	-	-	-	-	-	6,4	39,6	286,5
	M	38	-	-	-	-	-	-	-	-	-	-	4	34
	T	21,5	-	-	-	-	-	-	-	-	-	-	26,2	373,3
000-099 Embarazo, parto y puerperio	V	54	-	-	-	-	-	-	-	-	-	1	8	45
		16,1	-	-	-	-	-	-	-	-	-	2,9	31,5	347,6
	M	-	-	-	-	-	-	-	-	-	-	-	-	-
	T	-	-	-	-	-	-	-	-	-	-	-	-	-
81 Embarazo, parto y puerperio	V	-	-	-	-	-	-	-	-	-	-	-	-	-
	M	-	-	-	-	-	-	-	-	-	-	-	-	-
	T	-	-	-	-	-	-	-	-	-	-	-	-	-
P00-P96 Ciertas afecciones originadas en el periodo perinatal	V	1	-	1	-	-	-	-	-	-	-	-	-	-
		0,6	-	87,4	-	-	-	-	-	-	-	-	-	-
	M	-	-	-	-	-	-	-	-	-	-	-	-	-
	T	1	-	1	-	-	-	-	-	-	-	-	-	-
82 Ciertas afecciones originadas en el periodo perinatal	V	0,3	-	44,9	-	-	-	-	-	-	-	-	-	-
		0,3	-	44,9	-	-	-	-	-	-	-	-	-	-
	M	-	-	-	-	-	-	-	-	-	-	-	-	-
	T	1	-	1	-	-	-	-	-	-	-	-	-	-
Q00-Q99 Malformaciones congénitas, deformidades y anomalías cromosómicas	V	1	-	1	-	-	-	-	-	-	-	-	-	-
		0,6	-	87,4	-	-	-	-	-	-	-	-	-	-
	M	5	-	-	-	-	-	-	1	1	1	2	-	
	T	2,8	-	-	-	-	-	-	3,7	3,9	5,3	13,1	-	
83 Malformaciones congénitas del sistema nervioso	V	6	-	1	-	-	-	-	1	1	1	2	-	
		1,8	-	44,9	-	-	-	-	1,9	2,1	2,9	7,9	-	
	M	-	-	-	-	-	-	-	-	-	-	-	-	
	T	-	-	-	-	-	-	-	-	-	-	-	-	
84 Malformaciones congénitas del sistema circulatorio	V	-	-	-	-	-	-	-	-	-	-	-	-	
	M	-	-	-	-	-	-	-	-	-	-	-	-	
	T	-	-	-	-	-	-	-	-	-	-	-	-	
	T	-	-	-	-	-	-	-	-	-	-	-	-	
85 Otras malformaciones congénitas, deformidades y anomalías cromosómicas	V	1	-	1	-	-	-	-	-	-	-	-	-	
		0,6	-	87,4	-	-	-	-	-	-	-	-	-	
	M	5	-	-	-	-	-	-	1	1	1	2	-	
	T	2,8	-	-	-	-	-	-	3,7	3,9	5,3	13,1	-	
R00-R99(-R75) Síntomas, signos y hallazgos anormales clínicos y de laboratorio, no clasificados en otra parte	V	6	-	1	-	-	-	-	1	1	1	2	-	
		1,8	-	44,9	-	-	-	-	1,9	2,1	2,9	7,9	-	
	M	33	-	-	-	-	-	-	1	-	-	1	31	
	T	18,7	-	-	-	-	-	-	3,9	-	-	6,5	340,4	
86 Paro cardíaco, muerte sin asistencia y otra causa desconocida de mortalidad	V	44	-	-	-	-	-	-	2	-	-	3	39	
		13,1	-	-	-	-	-	-	4,1	-	-	11,8	301,3	
	M	2	-	-	-	-	-	-	-	1	-	1	-	
	T	1,3	-	-	-	-	-	-	-	4,4	-	9,9	-	
87 Senilidad	V	2	-	-	-	-	-	-	-	1	-	-	1	
		1,1	-	-	-	-	-	-	-	3,9	-	-	11,0	
	M	2	-	-	-	-	-	-	-	1	-	-	1	
	T	1,2	-	-	-	-	-	-	-	2	-	1	1	
87 Senilidad	V	7	-	-	-	-	-	-	-	4,1	-	3,9	7,7	
		4,4	-	-	-	-	-	-	-	-	-	-	182,3	
	M	20	-	-	-	-	-	-	-	-	-	-	20	
	T	11,3	-	-	-	-	-	-	-	-	-	-	219,6	
	27	-	-	-	-	-	-	-	-	-	-	27		
	8,0	-	-	-	-	-	-	-	-	-	-	208,6		

## II.4.8(Cont.). CAUSAS DE MUERTE POR EDAD Y SEXO

ÁREA IV 2015

(Lista reducida 102 grupos. Cifras absolutas, tasas específicas por cien mil habitantes. V = varones, M = mujeres, T = total)

CAUSA DE MUERTE		TOTAL	N.E.	<1	1-4	5-14	15-24	25-34	35-44	45-54	55-64	65-74	75-84	85+
88 Muerte súbita infantil	V	-	-	-	-	-	-	-	-	-	-	-	-	-
	M	-	-	-	-	-	-	-	-	-	-	-	-	-
	T	-	-	-	-	-	-	-	-	-	-	-	-	-
89 Resto de síntomas, signos y hallazgos anormales clínicos y de laboratorio, no clasificados en otra parte	V	2	-	-	-	-	-	-	-	-	-	-	1	1
	M	1,3	-	-	-	-	-	-	-	-	-	-	9,9	26,0
	T	11	-	-	-	-	-	-	-	-	-	-	1	10
	V	6,2	-	-	-	-	-	-	-	-	-	-	6,5	109,8
	M	13	-	-	-	-	-	-	-	-	-	-	2	11
	T	3,9	-	-	-	-	-	-	-	-	-	-	7,9	85,0
<b>V01-Y89 Causas externas de morbilidad y mortalidad</b>	<b>V</b>	<b>79</b>	-	-	-	-	3	6	6	11	9	8	14	22
	<b>M</b>	<b>49,5</b>	-	-	-	-	22,1	30,5	21,6	42,7	39,5	51,2	138,7	573,1
	<b>T</b>	<b>54</b>	-	-	-	-	1	1	2	6	2	5	15	22
	<b>V</b>	<b>30,5</b>	-	-	-	-	7,7	5,0	7,1	21,9	7,8	26,6	98,1	241,6
	<b>M</b>	<b>133</b>	-	-	-	-	4	7	8	17	11	13	29	44
	<b>T</b>	<b>39,6</b>	-	-	-	-	15,0	17,7	14,2	32,0	22,8	37,7	114,3	339,9
90 Accidentes de tráfico de vehículos de motor	V	6	-	-	-	-	1	1	1	1	-	1	-	1
	M	3,8	-	-	-	-	7,4	5,1	3,6	3,9	-	6,4	-	26,0
	T	3	-	-	-	-	-	1	-	-	-	-	-	2
	V	1,7	-	-	-	-	-	5,0	-	-	-	-	-	22,0
	M	9	-	-	-	-	1	2	1	1	-	1	-	3
	T	2,7	-	-	-	-	3,8	5,1	1,8	1,9	-	2,9	-	23,2
91 Otros accidentes de transporte	V	3	-	-	-	-	-	-	-	1	-	2	-	-
	M	1,9	-	-	-	-	-	-	-	3,9	-	12,8	-	-
	T	0,9	-	-	-	-	-	-	-	1,9	-	5,8	-	-
92 Caídas accidentales	V	29	-	-	-	-	-	1	-	1	2	9	16	16,8
	M	18,2	-	-	-	-	-	3,6	-	4,4	12,8	89,2	416,8	16
	T	30	-	-	-	-	-	-	-	-	2	12	16	175,7
	V	17,0	-	-	-	-	-	-	-	-	10,6	78,5	175,7	32
	M	59	-	-	-	-	-	1	-	1	4	21	32	247,2
	T	17,5	-	-	-	-	-	1,8	-	2,1	11,6	82,7	247,2	2
93 Ahogamiento, sumersión y sofocación accidentales	V	2	-	-	-	-	-	-	-	-	-	-	2	-
	M	1,3	-	-	-	-	-	-	-	-	-	-	19,8	-
	T	2	-	-	-	-	-	-	-	-	-	-	-	2
	V	1,1	-	-	-	-	-	-	-	-	-	-	-	22,0
	M	4	-	-	-	-	-	-	-	-	-	-	2	2
	T	1,2	-	-	-	-	-	-	-	-	-	-	7,9	15,4
94 Accidentes por fuego, humo y sustancias calientes	V	-	-	-	-	-	-	-	-	-	-	-	-	-
	M	2	-	-	-	-	-	-	1	-	-	-	1	-
	T	1,1	-	-	-	-	-	-	3,7	-	-	-	6,5	-
	V	0,6	-	-	-	-	-	-	1,9	-	-	-	3,9	-
95 Envenenamiento accidental por psicofármacos y drogas de abuso	V	8	-	-	-	-	1	2	1	2	-	-	-	2
	M	5,0	-	-	-	-	7,4	10,2	3,6	7,8	-	-	-	52,1
	T	2	-	-	-	-	-	-	1	-	-	-	1	-
	V	1,1	-	-	-	-	-	-	3,5	-	-	-	6,5	-
	M	10	-	-	-	-	1	2	2	2	-	-	1	2
	T	3,0	-	-	-	-	3,8	5,1	3,6	3,8	-	-	3,9	15,4
96 Otros envenenamientos accidentales	V	-	-	-	-	-	-	-	-	-	-	-	-	-
	M	-	-	-	-	-	-	-	-	-	-	-	-	-
	T	-	-	-	-	-	-	-	-	-	-	-	-	-
97 Otros accidentes	V	3	-	-	-	-	-	1	-	1	1	-	-	-
	M	1,9	-	-	-	-	-	5,1	-	3,9	4,4	-	-	-
	T	2	-	-	-	-	-	-	-	1	-	-	-	1
	V	1,1	-	-	-	-	-	-	-	3,7	-	-	-	11,0
	M	5	-	-	-	-	-	1	-	2	1	-	-	1
	T	1,5	-	-	-	-	-	2,5	-	3,8	2,1	-	-	7,7
98 Suicidio y lesiones autoinfligidas	V	28	-	-	-	-	1	2	3	6	7	3	3	3
	M	17,6	-	-	-	-	7,4	10,2	10,8	23,3	30,7	19,2	29,7	78,1
	T	10	-	-	-	-	1	-	1	4	1	2	-	1
	V	5,7	-	-	-	-	7,7	-	3,5	14,6	3,9	10,6	-	11,0
	M	38	-	-	-	-	2	2	4	10	8	5	3	4
	T	11,3	-	-	-	-	7,5	5,1	7,1	18,8	16,5	14,5	11,8	30,9
99 Agresiones (homicidio)	V	-	-	-	-	-	-	-	-	-	-	-	-	-
	M	1	-	-	-	-	-	-	-	-	-	1	-	-
	T	0,6	-	-	-	-	-	-	-	-	-	5,3	-	-
	V	1	-	-	-	-	-	-	-	-	-	1	-	-
	M	0,3	-	-	-	-	-	-	-	-	-	2,9	-	-

## II.4.8(Cont.). CAUSAS DE MUERTE POR EDAD Y SEXO

ÁREA IV 2015

(Lista reducida 102 grupos. Cifras absolutas, tasas específicas por cien mil habitantes. V = varones, M = mujeres, T = total)

CAUSA DE MUERTE		TOTAL	N.E.	<1	1-4	5-14	15-24	25-34	35-44	45-54	55-64	65-74	75-84	85+
100 Eventos de intención no determinada	V	-	-	-	-	-	-	-	-	-	-	-	-	-
	M	-	-	-	-	-	-	-	-	-	-	-	-	-
	T	-	-	-	-	-	-	-	-	-	-	-	-	-
101 Complicaciones de la atención médica y quirúrgica	V	-	-	-	-	-	-	-	-	-	-	-	-	-
	M	1	-	-	-	-	-	-	-	-	1	-	-	-
	T	0,6	-	-	-	-	-	-	-	-	3,9	-	-	-
102 Otras causas externas y sus efectos tardíos	V	1	-	-	-	-	-	-	-	-	1	-	-	-
	M	0,3	-	-	-	-	-	-	-	-	2,1	-	-	-
	T	1	-	-	-	-	-	-	-	-	-	-	1	-
		0,3	-	-	-	-	-	-	-	-	-	-	3,9	-

## II.4.9.CAUSAS DE MUERTE POR SEXO

### ÁREA IV 2015

(Lista reducida 102 grupos. Cifras absolutas, tasas específicas por 100.000, índice de mortalidad estandarizado, error estándar, años potenciales de vida perdidos, tasa de APVP, % APVP, media APVP, tasas estandarizadas APVP por población Europea)

CAUSA DE MUERTE		Nº	Tasa 0/0000	IME	EE	APVP	TASA APVP	% APVP	MEDIA APVP	T. STD. APVP
Total	V	1853	1161,7	97,1	2,3	5059,5	3667,3	100,0	11,0	3009,8
	M	1992	1126,9	97,6	2,2	2792,5	1948,6	100,0	12,9	1599,0
	T	3845	1143,4	97,1	1,6	7852,0	2791,7	100,0	11,6	2275,6
A00-B99, R75, Ciertas enfermedades infecciosas y parasitarias U049	V	23	14,4	93,9	19,6	129,5	93,9	2,6	18,5	72,3
	M	29	16,4	102,1	19,0	12,5	8,7	0,4	12,5	5,9
	T	52	15,5	98,0	13,6	142,0	50,5	1,8	17,8	38,4
1 Enfermedades infecciosas intestinales	V	4	2,5	139,7	69,8	-	-	-	-	-
	M	6	3,4	121,0	49,4	-	-	-	-	-
	T	10	3,0	127,7	40,4	-	-	-	-	-
2 Tuberculosis y sus efectos tardíos	V	2	1,3	116,1	82,1	3,5	2,5	0,1	3,5	1,7
	M	3	1,7	201,1	116,1	12,5	8,7	0,4	12,5	5,9
	T	5	1,5	155,1	69,4	16,0	5,7	0,2	8,0	3,9
3 Enfermedad meningocócica	V	-	-	-	-	-	-	-	-	-
	M	-	-	-	-	-	-	-	-	-
	T	-	-	-	-	-	-	-	-	-
4 Septicemia	V	6	3,8	86,4	35,3	-	-	-	-	-
	M	17	9,6	102,3	24,8	-	-	-	-	-
	T	23	6,8	97,7	20,4	-	-	-	-	-
5 Hepatitis vírica	V	3	1,9	59,3	34,2	-	-	-	-	-
	M	2	1,1	67,3	47,6	-	-	-	-	-
	T	5	1,5	61,8	27,7	-	-	-	-	-
6 SIDA	V	7	4,4	148,4	56,1	126,0	91,3	2,5	21,0	70,7
	M	-	-	-	-	-	-	-	-	-
	T	7	2,1	136,7	51,7	126,0	44,8	1,6	21,0	34,5
7 VIH+ (portador, evidencias de laboratorio del VIH, ...)	V	-	-	-	-	-	-	-	-	-
	M	-	-	-	-	-	-	-	-	-
	T	-	-	-	-	-	-	-	-	-
8 Resto de enfermedades infecciosas y parasitarias y sus efectos tardíos	V	1	0,6	31,3	31,3	-	-	-	-	-
	M	1	0,6	49,5	49,5	-	-	-	-	-
	T	2	0,6	38,1	27,0	-	-	-	-	-
C00-C48 Tumores	V	607	380,6	95,9	3,9	2083,0	1509,8	41,2	9,4	1203,8
	M	418	236,5	99,3	4,9	1396,5	974,5	50,0	11,4	733,0
	T	1025	304,8	96,8	3,0	3479,5	1237,1	44,3	10,1	958,6
9 Tumor maligno del labio, de la cavidad bucal y de la faringe	V	27	16,9	127,6	24,6	105,0	76,1	2,1	8,8	56,5
	M	6	3,4	99,9	40,8	25,5	17,8	0,9	8,5	12,0
	T	33	9,8	120,4	21,0	130,5	46,4	1,7	8,7	33,1
10 Tumor maligno del esófago	V	11	6,9	60,7	18,3	69,0	50,0	1,4	11,5	37,6
	M	4	2,3	83,8	41,9	24,5	17,1	0,9	24,5	13,8
	T	15	4,5	64,9	16,7	93,5	33,2	1,2	13,4	24,8
11 Tumor maligno del estómago	V	20	12,5	71,1	15,9	77,0	55,8	1,5	9,6	41,9
	M	17	9,6	83,7	20,3	29,0	20,2	1,0	7,3	13,4
	T	37	11,0	76,1	12,5	106,0	37,7	1,3	8,8	26,9
12 Tumor maligno del colon	V	70	43,9	106,4	12,7	164,5	119,2	3,3	7,8	88,8
	M	43	24,3	99,5	15,2	45,5	31,8	1,6	5,1	20,2
	T	113	33,6	103,2	9,7	210,0	74,7	2,7	7,0	52,8
13 Tumor maligno del recto, de la porción rectosigmoide y del ano	V	20	12,5	79,5	17,8	38,5	27,9	0,8	7,7	21,4
	M	12	6,8	82,3	23,8	9,5	6,6	0,3	3,2	4,2
	T	32	9,5	80,1	14,2	48,0	17,1	0,6	6,0	12,4
14 Tumor maligno del hígado y vías biliares intrahepáticas	V	33	20,7	86,5	15,1	123,5	89,5	2,4	8,2	69,4
	M	12	6,8	106,9	30,9	41,0	28,6	1,5	10,3	20,7
	T	45	13,4	90,3	13,5	164,5	58,5	2,1	8,7	44,0
15 Tumor maligno del páncreas	V	23	14,4	80,7	16,8	115,5	83,7	2,3	10,5	63,5
	M	35	19,8	114,4	19,3	63,0	44,0	2,3	7,9	30,5
	T	58	17,2	97,9	12,9	178,5	63,5	2,3	9,4	46,3
16 Otros tumores malignos digestivos	V	12	7,5	91,6	26,4	16,5	12,0	0,3	16,5	9,9
	M	15	8,5	116,3	30,0	20,5	14,3	0,7	6,8	9,3
	T	27	8,0	103,6	19,9	37,0	13,2	0,5	9,3	9,7
17 Tumor maligno de la laringe	V	19	11,9	121,4	27,8	52,0	37,7	1,0	6,5	28,6
	M	1	0,6	81,0	81,0	2,5	1,7	0,1	2,5	1,0
	T	20	5,9	117,0	26,2	54,5	19,4	0,7	6,1	14,0
18 Tumor maligno de la tráquea, de los bronquios y del pulmón	V	153	95,9	97,6	7,9	627,5	454,8	12,4	8,8	344,2
	M	50	28,3	107,1	15,1	254,5	177,6	9,1	10,2	125,2
	T	203	60,4	99,0	6,9	882,0	313,6	11,2	9,2	229,8
19 Otros tumores malignos respiratorios e intratorácicos	V	1	0,6	34,2	34,2	0,5	0,4	0,0	0,5	0,2
	M	1	0,6	68,5	68,5	8,5	5,9	0,3	8,5	4,0
	T	2	0,6	45,3	32,0	9,0	3,2	0,1	4,5	2,2
20 Tumores malignos del hueso y cartílagos articulares	V	2	1,3	94,4	66,7	1,5	1,1	0,0	1,5	0,7
	M	1	0,6	63,2	63,2	19,5	13,6	0,7	19,5	10,8
	T	3	0,9	80,6	46,6	21,0	7,5	0,3	10,5	5,9
21 Melanoma maligno de la piel	V	2	1,3	46,4	32,8	-	-	-	-	-
	M	9	5,1	141,4	47,1	76,0	53,0	2,7	19,0	54,4
	T	11	3,3	103,0	31,1	76,0	27,0	1,0	19,0	27,7

## II.4.9(Cont.).CAUSAS DE MUERTE POR SEXO

### ÁREA IV 2015

(Lista reducida 102 grupos. Cifras absolutas, tasas específicas por 100.000, índice de mortalidad estandarizado, error estándar, años potenciales de vida perdidos, tasa de APVP, % APVP, media APVP, tasas estandarizadas APVP por población Europea)

CAUSA DE MUERTE	Nº	Tasa 0/0000	IME	EE	APVP	TASA APVP	% APVP	MEDIA APVP	T. STD. APVP	
22 Otros tumores de la piel y tejidos blandos	V	8	5,0	115,2	40,7	16,5	12,0	0,3	16,5	9,9
	M	7	4,0	108,9	41,2	-	-	-	-	-
	T	15	4,5	111,8	28,9	16,5	5,9	0,2	16,5	4,8
23 Tumor maligno de la mama	V	-	-	-	-	-	-	-	-	-
	M	56	31,7	100,0	13,4	326,5	227,8	11,7	14,2	170,3
	T	56	16,7	100,6	13,4	326,5	116,1	4,2	14,2	87,8
24 Tumor maligno del cuello del útero	V	-	-	-	-	-	-	-	-	-
	M	9	5,1	119,4	39,8	43,5	30,4	1,6	14,5	22,7
	T	9	2,7	120,7	40,2	43,5	15,5	0,6	14,5	11,8
25 Tumor maligno de otras partes del útero	V	-	-	-	-	-	-	-	-	-
	M	20	11,3	133,1	29,8	29,5	20,6	1,1	9,8	15,1
	T	20	5,9	134,2	30,0	29,5	10,5	0,4	9,8	7,9
26 Tumor maligno del ovario	V	-	-	-	-	-	-	-	-	-
	M	19	10,7	102,6	23,5	79,5	55,5	2,8	15,9	42,4
	T	19	5,7	103,7	23,8	79,5	28,3	1,0	15,9	21,7
27 Otros tumores malignos de órganos genitales femeninos	V	-	-	-	-	-	-	-	-	-
	M	4	2,3	59,5	29,7	-	-	-	-	-
	T	4	1,2	60,0	30,0	-	-	-	-	-
28 Tumor maligno de la próstata	V	59	37,0	104,6	13,6	23,5	17,0	0,5	3,4	11,7
	M	-	-	-	-	-	-	-	-	-
	T	59	17,5	103,2	13,4	23,5	8,4	0,3	3,4	5,4
29 Otros tumores malignos de órganos genitales masculinos	V	3	1,9	141,8	81,9	30,5	22,1	0,6	30,5	16,6
	M	-	-	-	-	-	-	-	-	-
	T	3	0,9	139,9	80,8	30,5	10,8	0,4	30,5	8,3
30 Tumor maligno del riñón, excepto pelvis renal	V	18	11,3	95,6	22,5	112,5	81,5	2,2	12,5	62,3
	M	8	4,5	93,8	33,2	26,0	18,1	0,9	13,0	14,0
	T	26	7,7	94,4	18,5	138,5	49,2	1,8	12,6	37,2
31 Tumor maligno de la vejiga	V	43	27,0	108,5	16,6	59,0	42,8	1,2	4,9	31,6
	M	13	7,4	134,6	37,3	9,5	6,6	0,3	9,5	4,4
	T	56	16,7	112,6	15,0	68,5	24,4	0,9	5,3	17,2
32 Otros tumores malignos de las vías urinarias	V	-	-	-	-	-	-	-	-	-
	M	-	-	-	-	-	-	-	-	-
	T	-	-	-	-	-	-	-	-	-
33 Tumor maligno del encéfalo	V	12	7,5	84,0	24,3	51,0	37,0	1,0	8,5	28,6
	M	14	7,9	91,2	24,4	89,0	62,1	3,2	11,1	46,7
	T	26	7,7	87,6	17,2	140,0	49,8	1,8	10,0	38,1
34 Otros tumores malignos neurológicos y endocrinos	V	4	2,5	147,8	73,9	66,5	48,2	1,3	22,2	36,8
	M	-	-	-	-	-	-	-	-	-
	T	4	1,2	94,6	47,3	66,5	23,6	0,8	22,2	18,0
35 Tumor maligno de los sitios mal definidos, secundarios y de sitios no especificados	V	17	10,7	96,2	23,3	96,5	69,9	1,9	13,8	79,6
	M	13	7,4	63,6	17,6	1,5	1,0	0,1	1,5	0,6
	T	30	8,9	78,5	14,3	98,0	34,8	1,2	12,3	39,6
36 Otros tumores malignos del tejido linfático, de los órganos hematopoyéticos y de tejidos afines (excepto leucemia)	V	24	15,0	101,7	20,8	101,5	73,6	2,0	11,3	55,2
	M	25	14,1	94,4	18,9	74,5	52,0	2,7	14,9	38,6
	T	49	14,6	97,6	13,9	176,0	62,6	2,2	12,6	46,4
37 Leucemia	V	16	10,0	114,6	28,6	101,0	73,2	2,0	25,3	90,2
	M	16	9,1	110,3	27,6	81,0	56,5	2,9	20,3	49,4
	T	32	9,5	112,2	19,8	182,0	64,7	2,3	22,8	71,0
38 Tumores in situ	V	-	-	-	-	-	-	-	-	-
	M	-	-	-	-	-	-	-	-	-
	T	-	-	-	-	-	-	-	-	-
39 Tumores benignos	V	2	1,3	53,8	38,0	-	-	-	-	-
	M	1	0,6	38,5	38,5	-	-	-	-	-
	T	3	0,9	47,3	27,3	-	-	-	-	-
40 Síndrome Mielodiplástico	V	4	2,5	53,7	26,8	29,0	21,0	0,6	14,5	16,6
	M	3	1,7	44,8	25,9	-	-	-	-	-
	T	7	2,1	49,3	18,6	29,0	10,3	0,4	14,5	7,9
41 Otros tumores de comportamiento incierto o desconocido	V	4	2,5	87,6	43,8	4,5	3,3	0,1	4,5	2,2
	M	4	2,3	122,2	61,1	16,5	11,5	0,6	16,5	9,2
	T	8	2,4	101,6	35,9	21,0	7,5	0,3	10,5	5,7
D50-D89 Enfermedades de la sangre y de los órganos hematopoyéticos, y ciertos trastornos que afectan al mecanismo de la inmunidad	V	6	3,8	108,7	44,4	16,5	12,0	0,3	16,5	9,9
	M	9	5,1	92,6	30,9	8,5	5,9	0,3	8,5	4,0
	T	15	4,5	98,4	25,4	25,0	8,9	0,3	12,5	6,8
42 Enfermedades de la sangre y de los órganos hematopoyéticos	V	6	3,8	108,7	44,4	16,5	12,0	0,3	16,5	9,9
	M	8	4,5	85,0	30,1	-	-	-	-	-
	T	14	4,2	93,7	25,0	16,5	5,9	0,2	16,5	4,8
43 Ciertos trastornos que afectan al mecanismo de la inmunidad	V	-	-	-	-	-	-	-	-	-
	M	1	0,6	321,7	321,7	8,5	5,9	0,3	8,5	4,0
	T	1	0,3	326,1	326,1	8,5	3,0	0,1	8,5	2,1
E00-E90 Enfermedades endocrinas, nutricionales y metabólicas	V	44	27,6	89,5	13,5	101,5	73,6	2,0	11,3	55,2
	M	57	32,2	96,1	12,7	18,5	12,9	0,7	6,2	8,7
	T	101	30,0	92,9	9,2	120,0	42,7	1,5	10,0	31,2



## II.4.9(Cont.).CAUSAS DE MUERTE POR SEXO

ÁREA IV 2015

(Lista reducida 102 grupos. Cifras absolutas, tasas específicas por 100.000, índice de mortalidad estandarizado, error estándar, años potenciales de vida perdidos, tasa de APVP, % APVP, media APVP, tasas estandarizadas APVP por población Europea)

CAUSA DE MUERTE		Nº	Tasa 0/0000	IME	EE	APVP	TASA APVP	% APVP	MEDIA APVP	T. STD. APVP
44 Diabetes mellitus	V	39	24,5	102,5	16,4	92,0	66,7	1,8	11,5	50,3
	M	47	26,6	100,2	14,6	18,5	12,9	0,7	6,2	8,7
	T	86	25,6	101,0	10,9	110,5	39,3	1,4	10,0	28,9
45 Otras enfermedades endocrinas, nutricionales y metabólicas	V	5	3,1	45,0	20,1	9,5	6,9	0,2	9,5	4,9
	M	10	5,7	80,7	25,5	-	-	-	-	-
	T	15	4,5	63,6	16,4	9,5	3,4	0,1	9,5	2,3
<b>F00-F99 Trastornos mentales y del comportamiento</b>	<b>V</b>	<b>80</b>	<b>50,2</b>	<b>108,5</b>	<b>12,1</b>	<b>68,0</b>	<b>49,3</b>	<b>1,3</b>	<b>11,3</b>	<b>37,5</b>
	<b>M</b>	<b>164</b>	<b>92,8</b>	<b>95,8</b>	<b>7,5</b>	<b>-</b>	<b>-</b>	<b>-</b>	<b>-</b>	<b>-</b>
	<b>T</b>	<b>244</b>	<b>72,6</b>	<b>99,7</b>	<b>6,4</b>	<b>68,0</b>	<b>24,2</b>	<b>0,9</b>	<b>11,3</b>	<b>18,3</b>
46 Trastornos mentales orgánicos senil y presenil	V	72	45,1	108,0	12,7	7,0	5,1	0,1	3,5	3,6
	M	163	92,2	96,4	7,5	-	-	-	-	-
	T	235	69,9	99,7	6,5	7,0	2,5	0,1	3,5	1,7
47 Trastornos mentales debidos al abuso de alcohol	V	6	3,8	119,2	48,7	27,5	19,9	0,5	9,2	15,7
	M	1	0,6	161,7	161,7	-	-	-	-	-
48 Trastornos mentales debidos al uso de drogas (drogodependencia, toxicomanía)	V	1	0,6	301,6	301,6	33,5	24,3	0,7	33,5	18,2
	M	-	-	-	-	-	-	-	-	-
49 Otros trastornos mentales y del comportamiento	V	1	0,6	58,5	58,5	-	-	-	-	-
	M	-	-	-	-	-	-	-	-	-
<b>G00-H95 Enfermedades del sistema nervioso y de los órganos de los sentidos</b>	<b>V</b>	<b>68</b>	<b>42,6</b>	<b>98,4</b>	<b>11,9</b>	<b>59,5</b>	<b>43,1</b>	<b>1,2</b>	<b>6,6</b>	<b>32,2</b>
	<b>M</b>	<b>132</b>	<b>74,7</b>	<b>104,1</b>	<b>9,1</b>	<b>109,5</b>	<b>76,4</b>	<b>3,9</b>	<b>12,2</b>	<b>94,5</b>
	<b>T</b>	<b>200</b>	<b>59,5</b>	<b>102,1</b>	<b>7,2</b>	<b>169,0</b>	<b>60,1</b>	<b>2,2</b>	<b>9,4</b>	<b>61,8</b>
50 Meningitis (otras en 003)	V	-	-	-	-	-	-	-	-	-
	M	-	-	-	-	-	-	-	-	-
	T	-	-	-	-	-	-	-	-	-
51 Enfermedad de Alzheimer	V	25	15,7	90,1	18,0	7,5	5,4	0,1	7,5	3,9
	M	82	46,4	101,6	11,2	7,5	5,2	0,3	7,5	3,5
	T	107	31,8	98,9	9,6	15,0	5,3	0,2	7,5	3,7
52 Otras enfermedades del sistema nervioso y de los órganos de los sentidos	V	43	27,0	104,6	16,0	52,0	37,7	1,0	6,5	28,3
	M	50	28,3	109,1	15,4	102,0	71,2	3,7	12,8	91,0
	T	93	27,7	106,7	11,1	154,0	54,8	2,0	9,6	58,1
<b>I00-I99 Enfermedades del sistema circulatorio</b>	<b>V</b>	<b>513</b>	<b>321,6</b>	<b>94,8</b>	<b>4,2</b>	<b>1026,0</b>	<b>743,7</b>	<b>20,3</b>	<b>10,3</b>	<b>569,9</b>
	<b>M</b>	<b>732</b>	<b>414,1</b>	<b>99,7</b>	<b>3,7</b>	<b>545,0</b>	<b>380,3</b>	<b>19,5</b>	<b>14,3</b>	<b>298,4</b>
	<b>T</b>	<b>1245</b>	<b>370,2</b>	<b>97,4</b>	<b>2,8</b>	<b>1571,0</b>	<b>558,5</b>	<b>20,0</b>	<b>11,4</b>	<b>426,6</b>
53 Enfermedades cardiacas reumáticas crónicas	V	5	3,1	83,5	37,3	19,0	13,8	0,4	9,5	9,9
	M	8	4,5	83,2	29,4	-	-	-	-	-
	T	13	3,9	83,3	23,1	19,0	6,8	0,2	9,5	4,6
54 Enfermedades hipertensivas	V	31	19,4	80,9	14,5	11,5	8,3	0,2	11,5	6,1
	M	95	53,7	106,9	11,0	40,0	27,9	1,4	20,0	22,4
	T	126	37,5	99,1	8,8	51,5	18,3	0,7	17,2	14,4
55 Infarto agudo de miocardio	V	103	64,6	92,2	9,1	378,0	274,0	7,5	11,8	211,7
	M	88	49,8	105,8	11,3	141,0	98,4	5,0	11,8	85,6
	T	191	56,8	97,5	7,1	519,0	184,5	6,6	11,8	145,6
56 Otras enfermedades isquémicas del corazón	V	107	67,1	106,1	10,3	119,0	86,3	2,4	6,6	65,3
	M	124	70,1	115,2	10,3	37,5	26,2	1,3	12,5	19,3
	T	231	68,7	110,5	7,3	156,5	55,6	2,0	7,5	40,8
57 Insuficiencia cardiaca	V	50	31,3	111,4	15,8	184,5	133,7	3,6	16,8	106,6
	M	87	49,2	94,2	10,1	36,0	25,1	1,3	18,0	19,1
	T	137	40,7	99,9	8,5	220,5	78,4	2,8	17,0	62,0
58 Otras enfermedades del corazón	V	105	65,8	95,9	9,4	125,0	90,6	2,5	7,8	68,3
	M	150	84,9	94,8	7,7	145,5	101,5	5,2	13,2	75,4
	T	255	75,8	95,1	6,0	270,5	96,2	3,4	10,0	71,6
59 Enfermedades cerebrovasculares	V	89	55,8	86,0	9,1	161,0	116,7	3,2	11,5	87,7
	M	158	89,4	93,0	7,4	115,0	80,2	4,1	19,2	60,4
	T	247	73,5	90,3	5,7	276,0	98,1	3,5	13,8	72,9
60 Arteriosclerosis	V	5	3,1	91,8	41,0	-	-	-	-	-
	M	7	4,0	64,2	24,3	-	-	-	-	-
	T	12	3,6	73,4	21,2	-	-	-	-	-
61 Otras enfermedades de los vasos sanguíneos	V	18	11,3	86,2	20,3	28,0	20,3	0,6	4,7	14,1
	M	15	8,5	110,7	28,6	30,0	20,9	1,1	15,0	16,2
	T	33	9,8	95,3	16,6	58,0	20,6	0,7	7,3	14,8
<b>J00-J99 Enfermedades del sistema respiratorio</b>	<b>V</b>	<b>261</b>	<b>163,6</b>	<b>102,1</b>	<b>6,3</b>	<b>285,0</b>	<b>206,6</b>	<b>5,6</b>	<b>10,2</b>	<b>158,9</b>
	<b>M</b>	<b>193</b>	<b>109,2</b>	<b>91,2</b>	<b>6,6</b>	<b>117,0</b>	<b>81,6</b>	<b>4,2</b>	<b>11,7</b>	<b>74,0</b>
	<b>T</b>	<b>454</b>	<b>135,0</b>	<b>96,8</b>	<b>4,5</b>	<b>402,0</b>	<b>142,9</b>	<b>5,1</b>	<b>10,6</b>	<b>114,9</b>
62 Influenza (gripe) (incluye gripe aviar y gripe A)	V	3	1,9	335,5	193,7	25,5	18,5	0,5	25,5	14,2
	M	6	3,4	224,5	91,7	14,5	10,1	0,5	14,5	6,9
	T	9	2,7	253,2	84,4	40,0	14,2	0,5	20,0	10,6
63 Neumonía	V	40	25,1	105,0	16,6	33,0	23,9	0,7	8,3	18,5
	M	28	15,8	66,7	12,6	20,5	14,3	0,7	20,5	11,5
	T	68	20,2	84,7	10,3	53,5	19,0	0,7	10,7	14,8

## II.4.9(Cont.).CAUSAS DE MUERTE POR SEXO

### ÁREA IV 2015

(Lista reducida 102 grupos. Cifras absolutas, tasas específicas por 100.000, índice de mortalidad estandarizado, error estándar, años potenciales de vida perdidos, tasa de APVP, % APVP, media APVP, tasas estandarizadas APVP por población Europea)

CAUSA DE MUERTE	Nº	Tasa 0/0000	IME	EE	APVP	TASA APVP	% APVP	MEDIA APVP	T. STD. APVP	
64 Enfermedades crónicas de las vías respiratorias inferiores (excepto Asma)	V	95	59,6	87,6	9,0	33,0	23,9	0,7	3,3	16,4
	M	27	15,3	93,3	18,0	2,5	1,7	0,1	2,5	1,0
	T	122	36,3	88,0	8,0	35,5	12,6	0,5	3,2	8,2
65 Asma	V	5	3,1	87,4	39,1	-	-	-	-	-
	M	14	7,9	57,6	15,4	17,0	11,9	0,6	8,5	7,9
	T	19	5,7	63,5	14,6	17,0	6,0	0,2	8,5	4,2
66 Insuficiencia respiratoria	V	2	1,3	46,9	33,2	1,5	1,1	0,0	1,5	0,7
	M	4	2,3	72,1	36,1	-	-	-	-	-
	T	6	1,8	61,0	24,9	1,5	0,5	0,0	1,5	0,3
67 Otras enfermedades del sistema respiratorio	V	116	72,7	118,2	11,0	192,0	139,2	3,8	16,0	109,1
	M	114	64,5	105,4	9,9	62,5	43,6	2,2	12,5	46,7
	T	230	68,4	111,2	7,3	254,5	90,5	3,2	15,0	76,7
<b>K00-K93 Enfermedades del sistema digestivo</b>	<b>V</b>	<b>98</b>	<b>61,4</b>	<b>96,1</b>	<b>9,7</b>	<b>355,5</b>	<b>257,7</b>	<b>7,0</b>	<b>11,5</b>	<b>197,6</b>
	<b>M</b>	<b>72</b>	<b>40,7</b>	<b>89,4</b>	<b>10,5</b>	<b>164,0</b>	<b>114,4</b>	<b>5,9</b>	<b>20,5</b>	<b>101,0</b>
	<b>T</b>	<b>170</b>	<b>50,6</b>	<b>92,7</b>	<b>7,1</b>	<b>519,5</b>	<b>184,7</b>	<b>6,6</b>	<b>13,3</b>	<b>145,7</b>
68 Úlcera de estómago, duodeno y yeyuno	V	6	3,8	123,3	50,3	12,5	9,1	0,2	12,5	6,7
	M	1	0,6	42,8	42,8	-	-	-	-	-
	T	7	2,1	96,4	36,4	12,5	4,4	0,2	12,5	3,1
69 Enteritis y colitis no infecciosas	V	2	1,3	236,8	167,4	-	-	-	-	-
	M	4	2,3	172,1	86,0	-	-	-	-	-
	T	6	1,8	189,7	77,5	-	-	-	-	-
70 Enfermedad vascular intestinal	V	17	10,7	139,2	33,8	2,5	1,8	0,0	2,5	1,2
	M	9	5,1	79,2	26,4	-	-	-	-	-
	T	26	7,7	109,8	21,5	2,5	0,9	0,0	2,5	0,5
71 Cirrosis y otras enfermedades crónicas del hígado	V	30	18,8	82,5	15,1	238,0	172,5	4,7	11,9	134,1
	M	8	4,5	84,6	29,9	14,5	10,1	0,5	14,5	6,9
	T	38	11,3	82,1	13,3	252,5	89,8	3,2	12,0	67,9
72 Otras enfermedades del sistema digestivo	V	43	27,0	90,2	13,8	102,5	74,3	2,0	11,4	55,6
	M	50	28,3	90,8	12,8	149,5	104,3	5,4	21,4	94,2
	T	93	27,7	90,3	9,4	252,0	89,6	3,2	15,8	74,1
<b>L00-L99 Enfermedades de la piel y del tejido subcutáneo</b>	<b>V</b>	<b>6</b>	<b>3,8</b>	<b>140,5</b>	<b>57,4</b>	<b>-</b>	<b>-</b>	<b>-</b>	<b>-</b>	<b>-</b>
	<b>M</b>	<b>11</b>	<b>6,2</b>	<b>107,0</b>	<b>32,3</b>	<b>-</b>	<b>-</b>	<b>-</b>	<b>-</b>	<b>-</b>
	<b>T</b>	<b>17</b>	<b>5,1</b>	<b>117,0</b>	<b>28,4</b>	<b>-</b>	<b>-</b>	<b>-</b>	<b>-</b>	<b>-</b>
73 Enfermedades de la piel y del tejido subcutáneo	V	6	3,8	140,5	57,4	-	-	-	-	-
	M	11	6,2	107,0	32,3	-	-	-	-	-
	T	17	5,1	117,0	28,4	-	-	-	-	-
<b>M00-M99 Enfermedades del sistema osteomuscular y del tejido conjuntivo</b>	<b>V</b>	<b>12</b>	<b>7,5</b>	<b>93,1</b>	<b>26,9</b>	<b>2,5</b>	<b>1,8</b>	<b>0,0</b>	<b>2,5</b>	<b>1,2</b>
	<b>M</b>	<b>24</b>	<b>13,6</b>	<b>82,9</b>	<b>16,9</b>	<b>14,0</b>	<b>9,8</b>	<b>0,5</b>	<b>7,0</b>	<b>6,5</b>
	<b>T</b>	<b>36</b>	<b>10,7</b>	<b>86,1</b>	<b>14,3</b>	<b>16,5</b>	<b>5,9</b>	<b>0,2</b>	<b>5,5</b>	<b>4,0</b>
74 Artritis reumatoide y osteoartritis	V	-	-	-	-	-	-	-	-	-
	M	3	1,7	147,7	85,3	1,5	1,0	0,1	1,5	0,6
	T	3	0,9	114,0	65,8	1,5	0,5	0,0	1,5	0,3
75 Osteoporosis y fracturas patológicas	V	9	5,6	121,0	40,3	-	-	-	-	-
	M	18	10,2	86,6	20,4	-	-	-	-	-
	T	27	8,0	95,8	18,4	-	-	-	-	-
76 Otras enfermedades del sistema osteomuscular y del tejido conjuntivo	V	3	1,9	61,9	35,7	2,5	1,8	0,0	2,5	1,2
	M	3	1,7	48,8	28,2	12,5	8,7	0,4	12,5	5,9
	T	6	1,8	54,5	22,2	15,0	5,3	0,2	7,5	3,7
<b>N00-N99 Enfermedades del sistema genitourinario</b>	<b>V</b>	<b>43</b>	<b>27,0</b>	<b>110,5</b>	<b>16,9</b>	<b>40,5</b>	<b>29,4</b>	<b>0,8</b>	<b>8,1</b>	<b>20,9</b>
	<b>M</b>	<b>59</b>	<b>33,4</b>	<b>94,9</b>	<b>12,4</b>	<b>55,0</b>	<b>38,4</b>	<b>2,0</b>	<b>13,8</b>	<b>29,3</b>
	<b>T</b>	<b>102</b>	<b>30,3</b>	<b>100,8</b>	<b>10,0</b>	<b>95,5</b>	<b>34,0</b>	<b>1,2</b>	<b>10,6</b>	<b>25,0</b>
77 Enfermedades del riñón y del uréter	V	26	16,3	112,0	22,0	36,0	26,1	0,7	9,0	18,8
	M	21	11,9	72,0	15,7	55,0	38,4	2,0	13,8	29,3
	T	47	14,0	89,5	13,1	91,0	32,4	1,2	11,4	24,0
78 Enfermedades de los genitales masculinos	V	1	0,6	43,8	43,8	-	-	-	-	-
	M	-	-	-	-	-	-	-	-	-
	T	1	0,3	43,1	43,1	-	-	-	-	-
79 Enfermedades de los genitales femeninos y trastornos de la mama	V	-	-	-	-	-	-	-	-	-
	M	-	-	-	-	-	-	-	-	-
	T	-	-	-	-	-	-	-	-	-
80 Otras enfermedades del sistema genitourinario	V	16	10,0	119,3	29,8	4,5	3,3	0,1	4,5	2,2
	M	38	21,5	117,1	19,0	-	-	-	-	-
	T	54	16,1	117,8	16,0	4,5	1,6	0,1	4,5	1,0
<b>O00-O99 Embarazo, parto y puerperio</b>	<b>V</b>	<b>-</b>	<b>-</b>	<b>-</b>	<b>-</b>	<b>-</b>	<b>-</b>	<b>-</b>	<b>-</b>	<b>-</b>
	<b>M</b>	<b>-</b>	<b>-</b>	<b>-</b>	<b>-</b>	<b>-</b>	<b>-</b>	<b>-</b>	<b>-</b>	<b>-</b>
	<b>T</b>	<b>-</b>	<b>-</b>	<b>-</b>	<b>-</b>	<b>-</b>	<b>-</b>	<b>-</b>	<b>-</b>	<b>-</b>
81 Embarazo, parto y puerperio	V	-	-	-	-	-	-	-	-	-
	M	-	-	-	-	-	-	-	-	-
	T	-	-	-	-	-	-	-	-	-
<b>P00-P96 Ciertas afecciones originadas en el periodo perinatal</b>	<b>V</b>	<b>1</b>	<b>0,6</b>	<b>94,1</b>	<b>94,1</b>	<b>-</b>	<b>-</b>	<b>-</b>	<b>-</b>	<b>-</b>
	<b>M</b>	<b>-</b>	<b>-</b>	<b>-</b>	<b>-</b>	<b>-</b>	<b>-</b>	<b>-</b>	<b>-</b>	<b>-</b>
	<b>T</b>	<b>1</b>	<b>0,3</b>	<b>56,2</b>	<b>56,2</b>	<b>-</b>	<b>-</b>	<b>-</b>	<b>-</b>	<b>-</b>

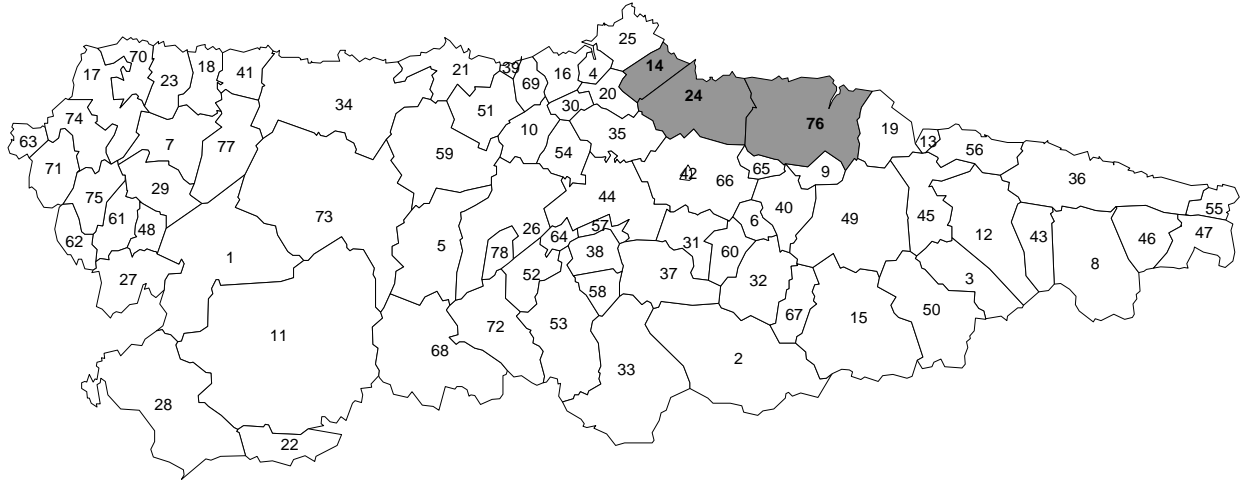
## II.4.9(Cont.).CAUSAS DE MUERTE POR SEXO

ÁREA IV 2015

(Lista reducida 102 grupos. Cifras absolutas, tasas específicas por 100.000, índice de mortalidad estandarizado, error estándar, años potenciales de vida perdidos, tasa de APVP, % APVP, media APVP, tasas estandarizadas APVP por población Europea)

CAUSA DE MUERTE		Nº	Tasa 0/0000	IME	EE	APVP	TASA APVP	% APVP	MEDIA APVP	T. STD. APVP
82 Ciertas afecciones originadas en el periodo perinatal	V	1	0,6	94,1	94,1	-	-	-	-	-
	M	-	-	-	-	-	-	-	-	-
	T	1	0,3	56,2	56,2	-	-	-	-	-
<b>Q00-Q99 Malformaciones congénitas, deformidades y anomalías cromosómicas</b>	<b>V</b>	<b>1</b>	<b>0,6</b>	<b>25,0</b>	<b>25,0</b>	<b>-</b>	<b>-</b>	<b>-</b>	<b>-</b>	<b>-</b>
	<b>M</b>	<b>5</b>	<b>2,8</b>	<b>118,6</b>	<b>53,0</b>	<b>36,0</b>	<b>25,1</b>	<b>1,3</b>	<b>18,0</b>	<b>19,2</b>
	<b>T</b>	<b>6</b>	<b>1,8</b>	<b>73,0</b>	<b>29,8</b>	<b>36,0</b>	<b>12,8</b>	<b>0,5</b>	<b>18,0</b>	<b>10,0</b>
83 Malformaciones congénitas del sistema nervioso	V	-	-	-	-	-	-	-	-	-
	M	-	-	-	-	-	-	-	-	-
	T	-	-	-	-	-	-	-	-	-
84 Malformaciones congénitas del sistema circulatorio	V	-	-	-	-	-	-	-	-	-
	M	-	-	-	-	-	-	-	-	-
	T	-	-	-	-	-	-	-	-	-
85 Otras malformaciones congénitas, deformidades y anomalías cromosómicas	V	1	0,6	36,0	36,0	-	-	-	-	-
	M	5	2,8	150,5	67,3	36,0	25,1	1,3	18,0	19,2
	T	6	1,8	98,4	40,2	36,0	12,8	0,5	18,0	10,0
<b>R00-R99(-R75) Síntomas, signos y hallazgos anormales clínicos y de laboratorio, no clasificados en otra parte</b>	<b>V</b>	<b>11</b>	<b>6,9</b>	<b>114,9</b>	<b>34,6</b>	<b>14,5</b>	<b>10,5</b>	<b>0,3</b>	<b>14,5</b>	<b>7,8</b>
	<b>M</b>	<b>33</b>	<b>18,7</b>	<b>131,6</b>	<b>22,9</b>	<b>8,5</b>	<b>5,9</b>	<b>0,3</b>	<b>8,5</b>	<b>4,0</b>
	<b>T</b>	<b>44</b>	<b>13,1</b>	<b>127,0</b>	<b>19,2</b>	<b>23,0</b>	<b>8,2</b>	<b>0,3</b>	<b>11,5</b>	<b>5,7</b>
86 Paro cardíaco, muerte sin asistencia y otra causa desconocida de mortalidad	V	2	1,3	84,2	59,5	14,5	10,5	0,3	14,5	7,8
	M	2	1,1	170,7	120,7	8,5	5,9	0,3	8,5	4,0
	T	4	1,2	111,9	55,9	23,0	8,2	0,3	11,5	5,7
87 Senilidad	V	7	4,4	152,0	57,5	-	-	-	-	-
	M	20	11,3	115,0	25,7	-	-	-	-	-
	T	27	8,0	123,0	23,7	-	-	-	-	-
88 Muerte súbita infantil	V	-	-	-	-	-	-	-	-	-
	M	-	-	-	-	-	-	-	-	-
	T	-	-	-	-	-	-	-	-	-
89 Resto de síntomas, signos y hallazgos anormales clínicos y de laboratorio, no clasificados en otra parte	V	2	1,3	77,0	54,5	-	-	-	-	-
	M	11	6,2	178,5	53,8	-	-	-	-	-
	T	13	3,9	148,6	41,2	-	-	-	-	-
<b>V01-Y98 Causas externas de morbilidad y mortalidad</b>	<b>V</b>	<b>79</b>	<b>49,5</b>	<b>94,6</b>	<b>10,6</b>	<b>877,5</b>	<b>636,0</b>	<b>17,3</b>	<b>22,5</b>	<b>642,6</b>
	<b>M</b>	<b>54</b>	<b>30,5</b>	<b>81,3</b>	<b>11,1</b>	<b>307,5</b>	<b>214,6</b>	<b>11,0</b>	<b>20,5</b>	<b>220,4</b>
	<b>T</b>	<b>133</b>	<b>39,6</b>	<b>88,3</b>	<b>7,7</b>	<b>1185,0</b>	<b>421,3</b>	<b>15,1</b>	<b>21,9</b>	<b>428,6</b>
90 Accidentes de tráfico de vehículos de motor	V	6	3,8	62,1	25,4	139,0	100,8	2,7	34,8	114,8
	M	3	1,7	97,0	56,0	43,5	30,4	1,6	43,5	38,5
	T	9	2,7	70,0	23,3	182,5	64,9	2,3	36,5	77,8
91 Otros accidentes de transporte	V	3	1,9	142,9	82,5	19,0	13,8	0,4	9,5	11,0
	M	-	-	-	-	-	-	-	-	-
	T	3	0,9	124,5	71,9	19,0	6,8	0,2	9,5	5,2
92 Caídas accidentales	V	29	18,2	111,7	20,7	42,5	30,8	0,8	14,2	23,2
	M	30	17,0	82,6	15,1	0,5	0,3	0,0	0,5	0,2
	T	59	17,5	94,6	12,3	43,0	15,3	0,5	10,8	11,3
93 Ahogamiento, sumersión y sofocación accidentales	V	2	1,3	45,1	31,9	-	-	-	-	-
	M	2	1,1	42,0	29,7	-	-	-	-	-
	T	4	1,2	43,4	21,7	-	-	-	-	-
94 Accidentes por fuego, humo y sustancias calientes	V	-	-	-	-	-	-	-	-	-
	M	2	1,1	164,0	115,9	20,5	14,3	0,7	20,5	11,5
	T	2	0,6	165,7	117,2	20,5	7,3	0,3	20,5	5,9
95 Envenenamiento accidental por psicofármacos y drogas de abuso	V	8	5,0	102,4	36,2	205,0	148,6	4,1	34,2	168,8
	M	2	1,1	50,7	35,8	28,5	19,9	1,0	28,5	15,4
	T	10	3,0	84,5	26,7	233,5	83,0	3,0	33,4	91,6
96 Otros envenenamientos accidentales	V	-	-	-	-	-	-	-	-	-
	M	-	-	-	-	-	-	-	-	-
	T	-	-	-	-	-	-	-	-	-
97 Otros accidentes	V	3	1,9	94,4	54,5	73,5	53,3	1,5	24,5	46,7
	M	2	1,1	213,3	150,8	21,5	15,0	0,8	21,5	12,1
	T	5	1,5	120,5	53,9	95,0	33,8	1,2	23,8	29,1
98 Suicidio y lesiones autoinfligidas	V	28	17,6	101,4	19,2	398,5	288,8	7,9	19,0	278,2
	M	10	5,7	72,8	23,0	177,0	123,5	6,3	22,1	135,3
	T	38	11,3	91,4	14,8	575,5	204,6	7,3	19,8	203,7
99 Agresiones (homicidio)	V	-	-	-	-	-	-	-	-	-
	M	1	0,6	107,7	107,7	4,5	3,1	0,2	4,5	1,8
	T	1	0,3	83,5	83,5	4,5	1,6	0,1	4,5	1,0
100 Eventos de intención no determinada	V	-	-	-	-	-	-	-	-	-
	M	-	-	-	-	-	-	-	-	-
	T	-	-	-	-	-	-	-	-	-
101 Complicaciones de la atención médica y quirúrgica	V	-	-	-	-	-	-	-	-	-
	M	1	0,6	165,0	165,0	11,5	8,0	0,4	11,5	5,4
	T	1	0,3	66,0	66,0	11,5	4,1	0,1	11,5	2,9
102 Otras causas externas y sus efectos tardíos	V	-	-	-	-	-	-	-	-	-
	M	1	0,6	354,2	354,2	-	-	-	-	-
	T	1	0,3	355,8	355,8	-	-	-	-	-

# AREA SANITARIA V



## MUNICIPIOS

14	Carreño	24	Gijón	76	Villaviciosa
----	---------	----	-------	----	--------------

## II.5.1. MORTALIDAD GENERAL ÁREA V 2015

	<u>N. Absoluto</u>	<u>Tasa 0/00</u>	<u>T.std. Mundial</u>	<u>T.std. Europea</u>	<u>IME</u>
VARONES	1812	12,8	4,1	6,5	100,1
MUJERES	1893	12,0	2,2	3,6	99,2
<b>TOTAL</b>	<b>3705</b>	<b>12,4</b>	<b>3,0</b>	<b>4,8</b>	<b>99,4</b>

## II.5.2. DISTRIBUCIÓN POR EDAD Y SEXO ÁREA V 2015 (Números absolutos, porcentajes y tasas específicas por mil)

<u>Grupo edad</u>	<u>VARONES</u>			<u>MUJERES</u>			<u>TOTAL</u>		
	<u>Nº</u>	<u>%</u>	<u>Tasa 0/00</u>	<u>Nº</u>	<u>%</u>	<u>Tasa 0/00</u>	<u>Nº</u>	<u>%</u>	<u>Tasa 0/00</u>
N.E.	-	-	-	-	-	-	-	-	-
<1	1	0,1	1,0	2	0,1	2,2	3	0,1	1,6
1 - 4	-	-	-	-	-	-	-	-	-
5 - 14	1	0,1	0,1	-	-	-	1	0,0	0,0
15 - 24	3	0,2	0,3	1	0,1	0,1	4	0,1	0,2
25 - 34	6	0,3	0,4	4	0,2	0,3	10	0,3	0,3
35 - 44	25	1,4	1,0	15	0,8	0,6	40	1,1	0,8
45 - 54	93	5,1	4,2	43	2,3	1,8	136	3,7	3,0
55 - 64	184	10,2	9,1	95	5,0	4,0	279	7,5	6,4
65 - 74	322	17,8	19,5	153	8,1	7,8	475	12,8	13,2
75 - 84	619	34,2	61,3	475	25,1	31,7	1094	29,5	43,7
85+	558	30,8	162,4	1105	58,4	132,9	1663	44,9	141,5

**II.5.3. PRIMERAS CAUSAS DE MORTALIDAD POR GRUPOS DE EDAD Y SEXO**  
**ÁREA V 2015**  
**(Lista reducida 102 grupos. Valores absolutos y porcentajes por grupos de edad)**

**Varones**

G. Edad	1ª Causa		2ª Causa		3ª Causa	
	Enfermedad	Nº %	Enfermedad	Nº %	Enfermedad	Nº %
5-14	Tumor maligno del labio , de la cavidad bucal y de la faringe	1 100,0				
15-39	Accidentes de tráfico de vehiculos de motor	3 18,8	Suicidio y lesiones autoinfligidas	1 6,3	Otros envenenamientos accidentales	1 6,3
40-64	Tumor maligno de la tráquea, de los bronquios y del pulmón	37 12,5	Infarto agudo de miocardio	23 7,8	Tumor maligno del hígado y vías biliares intrahepáticas	18 6,1
65+	Enfermedades crónicas de las vías respiratorias inferiores(excepto asma)	111 7,4	Tumor maligno de la tráquea, de los bronquios y del pulmón	107 7,1	Enfermedades cerebrovasculares	93 6,2

**Mujeres**

G. Edad	1ª Causa		2ª Causa		3ª Causa	
	Enfermedad	Nº %	Enfermedad	Nº %	Enfermedad	Nº %
5-14						
15-39	Suicidio y lesiones autoinfligidas	4 33,3	Tumor maligno del encéfalo	2 16,7	Eventos de intención no determinada	1 8,3
40-64	Tumor maligno de la tráquea, de los bronquios y del pulmón	22 15,1	Tumor maligno de la mama	12 8,2	Tumor maligno del colon	9 6,2
65+	Trastornos mentales orgánicos, senil y presenil	163 9,4	Enfermedades cerebrovasculares	153 8,8	Otras enfermedades del corazón	151 8,7

**Total**

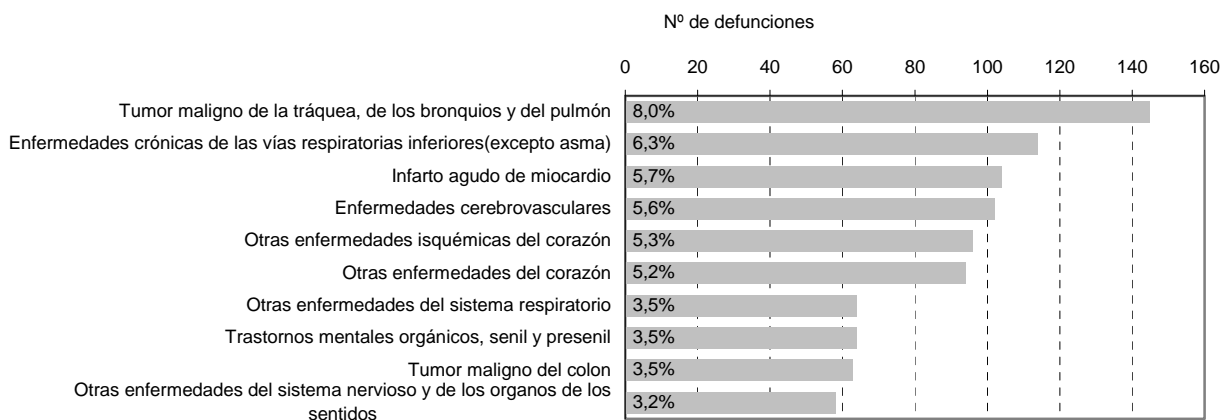
G. Edad	1ª Causa		2ª Causa		3ª Causa	
	Enfermedad	Nº %	Enfermedad	Nº %	Enfermedad	Nº %
5-14	Tumor maligno del labio , de la cavidad bucal y de la faringe	1 100,0				
15-39	Suicidio y lesiones autoinfligidas	5 17,9	Accidentes de tráfico de vehiculos de motor	3 10,7	Otras enfermedades isquémicas del corazón	2 7,1
40-64	Tumor maligno de la tráquea, de los bronquios y del pulmón	59 13,4	Infarto agudo de miocardio	29 6,6	Cirrosis y otras enfermedades crónicas del hígado	20 4,5
65+	Enfermedades cerebrovasculares	246 7,6	Otras enfermedades del corazón	235 7,3	Trastornos mentales orgánicos, senil y presenil	225 7,0

## II.5.4.DIEZ PRIMERAS CAUSAS DE MORTALIDAD

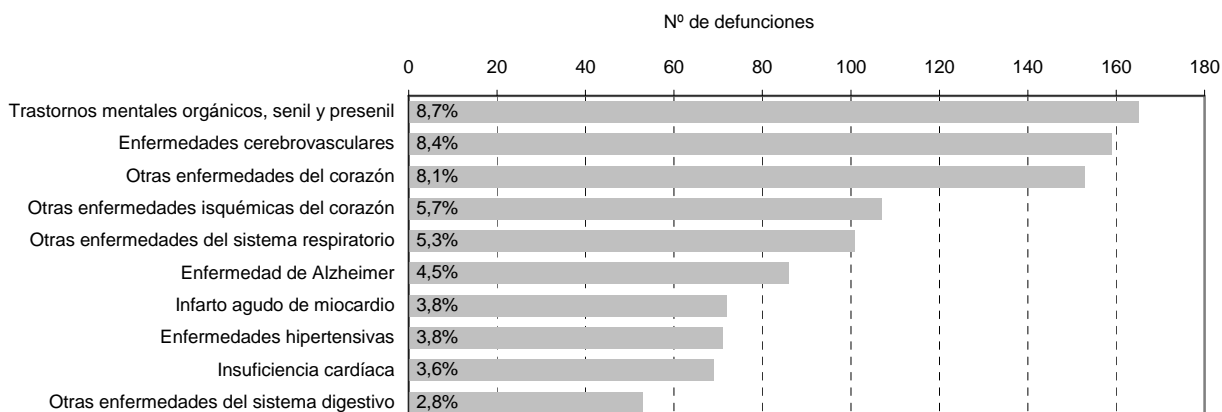
### ÁREA V 2015

(Lista reducida 102 grupos. Valores absolutos y porcentajes sobre total de mortalidad)

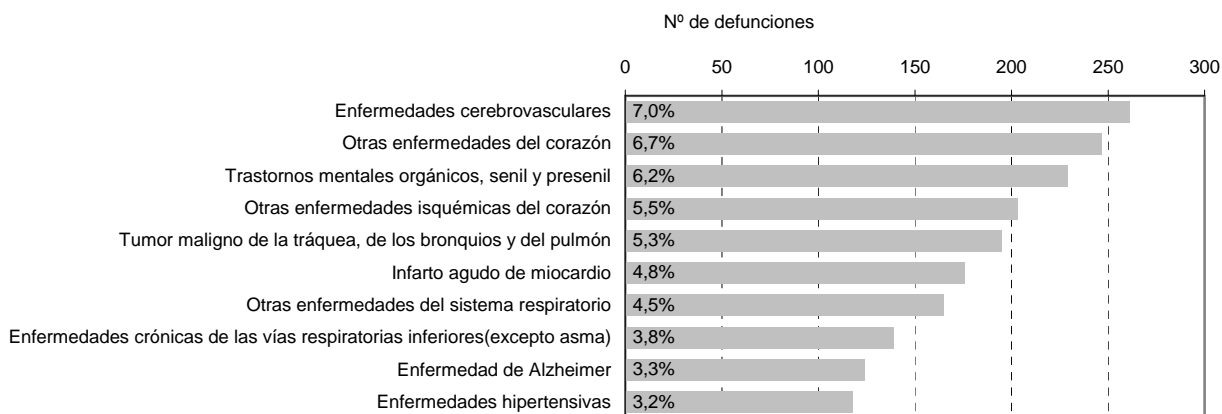
#### Varones



#### Mujeres

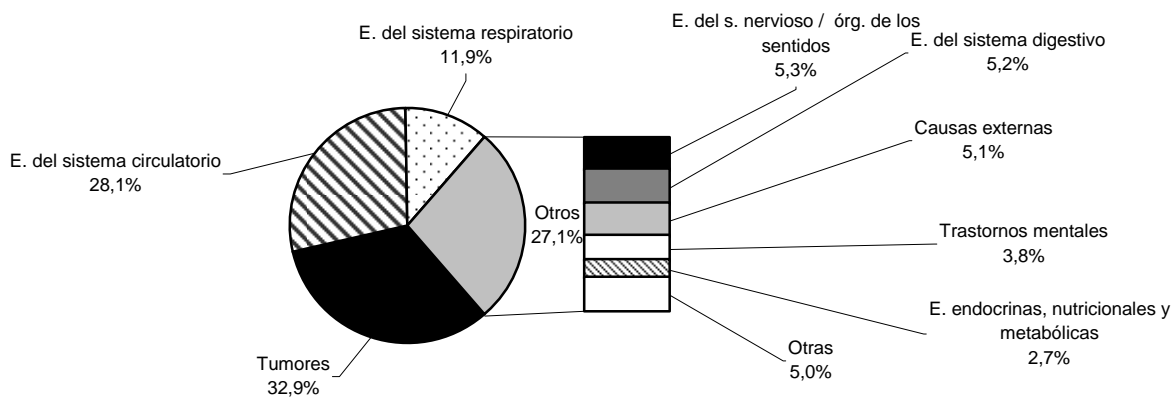


#### Total

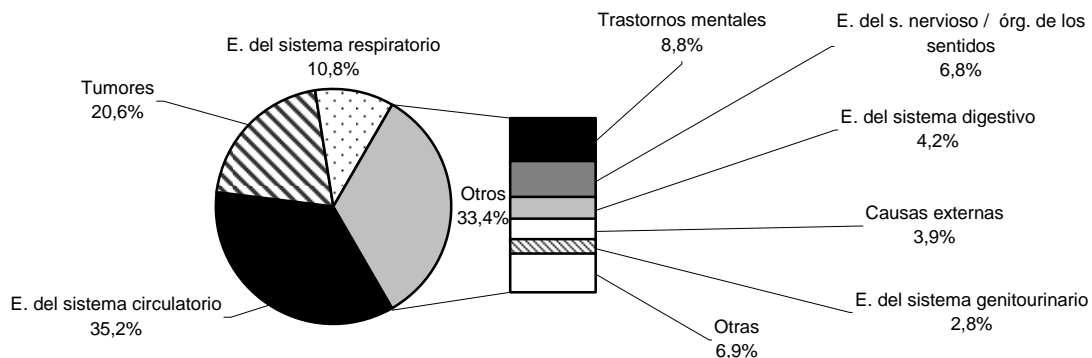


## II.5.5. PRIMERAS CAUSAS DE MUERTE POR GRANDES GRUPOS DE ENFERMEDAD ÁREA V 2015

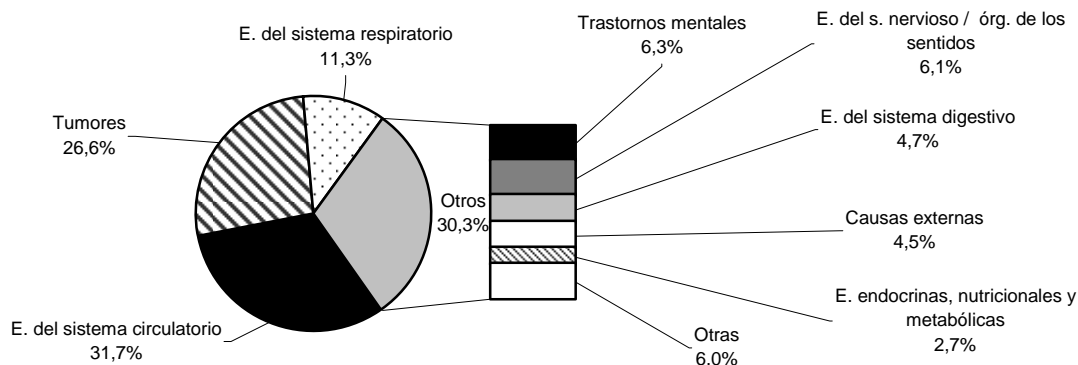
### Varones



### Mujeres



### Total





## II.5.6.MORTALIDAD POR GRANDES GRUPOS DE ENFERMEDADES

### ÁREA V 2015

(Cifras absolutas, porcentajes sobre total fallecidos, distribución por grupos de edad)

#### TOTAL

GRUPO		TOTAL	N.E.	≤1	1-4	5-14	15-24	25-34	35-44	45-54	55-64	65-74	75-84	85+	
Totales		Nº	3705	-	3	-	1	4	10	40	136	279	475	1094	1663
I	E. infecciosas y parasitarias	Nº	44	-	-	-	-	-	1	7	4	3	15	14	
		%	1,2	-	-	-	-	-	2,5	5,1	1,4	0,6	1,4	0,8	
II	Tumores	Nº	986	-	1	-	1	1	3	11	65	150	245	300	209
		%	26,6	-	33,3	-	100,0	25,0	30,0	27,5	47,8	53,8	51,6	27,4	12,6
III	E. sangre /hematopoyéticos /inmunidad	Nº	15	-	-	-	-	1	-	-	-	-	1	2	11
		%	0,4	-	-	-	-	25,0	-	-	-	-	0,2	0,2	0,7
IV	E. endocrinas, nutricionales y metabólicas	Nº	101	-	-	-	-	-	2	1	9	8	35	46	
		%	2,7	-	-	-	-	-	5,0	0,7	3,2	1,7	3,2	2,8	
V	Trastornos mentales	Nº	234	-	-	-	-	-	-	4	4	14	48	164	
		%	6,3	-	-	-	-	-	-	2,9	1,4	2,9	4,4	9,9	
VI-VIII	E. del s. Nervioso /órg. de los sentidos	Nº	225	-	-	-	-	1	-	4	4	17	70	129	
		%	6,1	-	-	-	-	10,0	-	2,9	1,4	3,6	6,4	7,8	
IX	E. del sistema circulatorio	Nº	1176	-	-	-	-	1	6	21	56	106	351	635	
		%	31,7	-	-	-	-	10,0	15,0	15,4	20,1	22,3	32,1	38,2	
X	E. del sistema respiratorio	Nº	419	-	-	-	-	-	1	3	8	31	146	230	
		%	11,3	-	-	-	-	-	2,5	2,2	2,9	6,5	13,3	13,8	
XI	E. del sistema digestivo	Nº	175	-	-	-	-	-	3	11	21	23	46	71	
		%	4,7	-	-	-	-	-	7,5	8,1	7,5	4,8	4,2	4,3	
XII	E. de la piel y del tejido subcutáneo	Nº	16	-	-	-	-	-	-	-	-	-	1	5	10
		%	0,4	-	-	-	-	-	-	-	-	-	0,2	0,5	0,6
XIII	E. del s. osteomuscular / conjuntivo	Nº	27	-	-	-	-	-	-	1	-	2	9	15	
		%	0,7	-	-	-	-	-	-	0,7	-	0,4	0,8	0,9	
XIV	E. del sistema genitourinario	Nº	90	-	-	-	-	1	-	1	1	5	28	54	
		%	2,4	-	-	-	-	10,0	-	0,7	0,4	1,1	2,6	3,2	
XV	Embarazo, parto y puerperio	Nº	-	-	-	-	-	-	-	-	-	-	-	-	
		%	-	-	-	-	-	-	-	-	-	-	-	-	
XVI	Afecciones perinatales	Nº	2	-	2	-	-	-	-	-	-	-	-	-	
		%	0,1	-	66,7	-	-	-	-	-	-	-	-	-	
XVII	Anomalías congénitas / cromosómicas	Nº	6	-	-	-	-	-	1	-	2	-	2	1	
		%	0,2	-	-	-	-	-	2,5	-	0,7	-	0,2	0,1	
XVIII	Causas mal definidas	Nº	23	-	-	-	-	-	-	-	1	3	2	17	
		%	0,6	-	-	-	-	-	-	-	0,4	0,6	0,2	1,0	
XX	Causas externas	Nº	166	-	-	-	2	4	15	18	19	16	35	57	
		%	4,5	-	-	-	50,0	40,0	37,5	13,2	6,8	3,4	3,2	3,4	

## II.5.6(Cont.).MORTALIDAD POR GRANDES GRUPOS DE ENFERMEDADES

### ÁREA V 2015

(Cifras absolutas, porcentajes sobre varones fallecidos, distribución por grupos de edad)

#### VARONES

GRUPO	TOTAL	N.E.	<1	1-4	5-14	15-24	25-34	35-44	45-54	55-64	65-74	75-84	85+	
<b>Totales</b>	<b>Nº</b>	<b>1812</b>	<b>-</b>	<b>1</b>	<b>-</b>	<b>1</b>	<b>3</b>	<b>6</b>	<b>25</b>	<b>93</b>	<b>184</b>	<b>322</b>	<b>619</b>	<b>558</b>
I E. infecciosas y parasitarias	Nº	22	-	-	-	-	-	-	-	6	3	1	6	6
	%	1,2	-	-	-	-	-	-	-	6,5	1,6	0,3	1,0	1,1
II Tumores	Nº	596	-	-	-	1	-	1	5	35	94	173	192	95
	%	32,9	-	-	-	100,0	-	16,7	20,0	37,6	51,1	53,7	31,0	17,0
III E. sangre /hematopoyéticos /inmunidad	Nº	8	-	-	-	-	1	-	-	-	-	1	1	5
	%	0,4	-	-	-	-	33,3	-	-	-	-	0,3	0,2	0,9
IV E. endocrinas, nutricionales y metabólicas	Nº	49	-	-	-	-	-	-	1	1	8	4	22	13
	%	2,7	-	-	-	-	-	-	4,0	1,1	4,3	1,2	3,6	2,3
V Trastornos mentales	Nº	68	-	-	-	-	-	-	-	3	2	7	20	36
	%	3,8	-	-	-	-	-	-	-	3,2	1,1	2,2	3,2	6,5
VI-VIII E. del s. Nervioso /órg. de los sentidos	Nº	96	-	-	-	-	-	1	-	2	2	8	38	45
	%	5,3	-	-	-	-	-	16,7	-	2,2	1,1	2,5	6,1	8,1
IX E. del sistema circulatorio	Nº	510	-	-	-	-	-	1	4	17	40	73	180	195
	%	28,1	-	-	-	-	-	16,7	16,0	18,3	21,7	22,7	29,1	34,9
X E. del sistema respiratorio	Nº	215	-	-	-	-	-	-	-	1	6	24	92	92
	%	11,9	-	-	-	-	-	-	-	1,1	3,3	7,5	14,9	16,5
XI E. del sistema digestivo	Nº	95	-	-	-	-	-	-	3	11	14	16	24	27
	%	5,2	-	-	-	-	-	-	12,0	11,8	7,6	5,0	3,9	4,8
XII E. de la piel y del tejido subcutáneo	Nº	5	-	-	-	-	-	-	-	-	-	-	3	2
	%	0,3	-	-	-	-	-	-	-	-	-	-	0,5	0,4
XIII E. del s. osteomuscular / conjuntivo	Nº	8	-	-	-	-	-	-	-	1	-	1	3	3
	%	0,4	-	-	-	-	-	-	-	1,1	-	0,3	0,5	0,5
XIV E. del sistema genitourinario	Nº	37	-	-	-	-	-	-	-	1	-	2	14	20
	%	2,0	-	-	-	-	-	-	-	1,1	-	0,6	2,3	3,6
XV Embarazo, parto y puerperio	Nº	-	-	-	-	-	-	-	-	-	-	-	-	-
	%	-	-	-	-	-	-	-	-	-	-	-	-	-
XVI Afecciones perinatales	Nº	1	-	1	-	-	-	-	-	-	-	-	-	-
	%	0,1	-	100,0	-	-	-	-	-	-	-	-	-	-
XVII Anomalías congénitas / cromosómicas	Nº	3	-	-	-	-	-	-	1	-	1	-	1	-
	%	0,2	-	-	-	-	-	-	4,0	-	0,5	-	0,2	-
XVIII Causas mal definidas	Nº	7	-	-	-	-	-	-	-	-	1	2	1	3
	%	0,4	-	-	-	-	-	-	-	-	0,5	0,6	0,2	0,5
XX Causas externas	Nº	92	-	-	-	-	2	3	11	15	13	10	22	16
	%	5,1	-	-	-	-	66,7	50,0	44,0	16,1	7,1	3,1	3,6	2,9

**II.5.6(Cont.).MORTALIDAD POR GRANDES GRUPOS DE ENFERMEDADES**  
**ÁREA V 2015**  
**(Cifras absolutas, porcentajes sobre mujeres fallecidas, distribución por grupos de edad)**

**MUJERES**

GRUPO		TOTAL	N.E.	<1	1-4	5-14	15-24	25-34	35-44	45-54	55-64	65-74	75-84	85+
<b>Totales</b>	Nº	1893	-	2	-	-	1	4	15	43	95	153	475	1105
	%													
I	E. infecciosas y parasitarias	Nº	22	-	-	-	-	-	1	1	1	2	9	8
	%	1,2	-	-	-	-	-	-	6,7	2,3	1,1	1,3	1,9	0,7
II	Tumores	Nº	390	-	1	-	1	2	6	30	56	72	108	114
	%	20,6	-	50,0	-	100,0	50,0	40,0	69,8	58,9	47,1	22,7	10,3	
III	E. sangre /hematopoyéticos /inmunidad	Nº	7	-	-	-	-	-	-	-	-	-	1	6
	%	0,4	-	-	-	-	-	-	-	-	-	-	0,2	0,5
IV	E. endocrinas, nutricionales y metabólicas	Nº	52	-	-	-	-	-	1	-	1	4	13	33
	%	2,7	-	-	-	-	-	-	6,7	-	1,1	2,6	2,7	3,0
V	Trastornos mentales	Nº	166	-	-	-	-	-	-	1	2	7	28	128
	%	8,8	-	-	-	-	-	-	-	2,3	2,1	4,6	5,9	11,6
VI-VIII	E. del s. Nervioso /org. de los sentidos	Nº	129	-	-	-	-	-	-	2	2	9	32	84
	%	6,8	-	-	-	-	-	-	-	4,7	2,1	5,9	6,7	7,6
IX	E. del sistema circulatorio	Nº	666	-	-	-	-	-	2	4	16	33	171	440
	%	35,2	-	-	-	-	-	-	13,3	9,3	16,8	21,6	36,0	39,8
X	E. del sistema respiratorio	Nº	204	-	-	-	-	-	1	2	2	7	54	138
	%	10,8	-	-	-	-	-	-	6,7	4,7	2,1	4,6	11,4	12,5
XI	E. del sistema digestivo	Nº	80	-	-	-	-	-	-	-	7	7	22	44
	%	4,2	-	-	-	-	-	-	-	-	7,4	4,6	4,6	4,0
XII	E. de la piel y del tejido subcutáneo	Nº	11	-	-	-	-	-	-	-	-	1	2	8
	%	0,6	-	-	-	-	-	-	-	-	-	0,7	0,4	0,7
XIII	E. del s. osteomuscular / conjuntivo	Nº	19	-	-	-	-	-	-	-	-	1	6	12
	%	1,0	-	-	-	-	-	-	-	-	-	0,7	1,3	1,1
XIV	E. del sistema genitourinario	Nº	53	-	-	-	-	1	-	-	1	3	14	34
	%	2,8	-	-	-	-	-	25,0	-	-	1,1	2,0	2,9	3,1
XV	Embarazo, parto y puerperio	Nº	-	-	-	-	-	-	-	-	-	-	-	-
	%	-	-	-	-	-	-	-	-	-	-	-	-	-
XVI	Afecciones perinatales	Nº	1	-	1	-	-	-	-	-	-	-	-	-
	%	0,1	-	50,0	-	-	-	-	-	-	-	-	-	-
XVII	Anomalias congénitas / cromosómicas	Nº	3	-	-	-	-	-	-	-	1	-	1	1
	%	0,2	-	-	-	-	-	-	-	-	1,1	-	0,2	0,1
XVIII	Causas mal definidas	Nº	16	-	-	-	-	-	-	-	-	1	1	14
	%	0,8	-	-	-	-	-	-	-	-	-	0,7	0,2	1,3
XX	Causas externas	Nº	74	-	-	-	-	1	4	3	6	6	13	41
	%	3,9	-	-	-	-	-	25,0	26,7	7,0	6,3	3,9	2,7	3,7

## II.5.7.MORTALIDAD POR GRANDES GRUPOS DE ENFERMEDADES

### ÁREA V 2015

(Tasas específicas por 100.000, distribución por grupos de edad)

#### TOTAL

GRUPO	TOTAL	N.E.	<1	1-4	5-14	15-24	25-34	35-44	45-54	55-64	65-74	75-84	85+
<b>Totales</b>	<b>1236,3</b>	-	157,0	-	4,3	18,8	31,4	79,4	298,1	635,6	1317,4	4366,0	14153,2
I E. infecciosas y parasitarias	14,7	-	-	-	-	-	-	2,0	15,3	9,1	8,3	59,9	119,1
II Tumores	329,0	-	52,3	-	4,3	4,7	9,4	21,8	142,5	341,7	679,5	1197,3	1778,7
III E. sangre / hematopoyéticos / inmunidad	5,0	-	-	-	-	4,7	-	-	-	-	2,8	8,0	93,6
IV E. endocrinas, nutricionales y metabólicas	33,7	-	-	-	-	-	-	4,0	2,2	20,5	22,2	139,7	391,5
V Trastornos mentales	78,1	-	-	-	-	-	-	-	8,8	9,1	38,8	191,6	1395,7
VI-VIII E. del s. Nervioso / órg. de los sentidos	75,1	-	-	-	-	-	3,1	-	8,8	9,1	47,1	279,4	1097,9
IX E. del sistema circulatorio	392,4	-	-	-	-	-	3,1	11,9	46,0	127,6	294,0	1400,8	5404,3
X E. del sistema respiratorio	139,8	-	-	-	-	-	-	2,0	6,6	18,2	86,0	582,7	1957,4
XI E. del sistema digestivo	58,4	-	-	-	-	-	-	6,0	24,1	47,8	63,8	183,6	604,3
XII E. de la piel y del tejido subcutáneo	5,3	-	-	-	-	-	-	-	-	-	2,8	20,0	85,1
XIII E. del s. osteomuscular / conjuntivo	9,0	-	-	-	-	-	-	-	2,2	-	5,5	35,9	127,7
XIV E. del sistema genitourinario	30,0	-	-	-	-	-	3,1	-	2,2	2,3	13,9	111,7	459,6
XV Embarazo, parto y puerperio	-	-	-	-	-	-	-	-	-	-	-	-	-
XVI Afecciones perinatales	0,7	-	104,7	-	-	-	-	-	-	-	-	-	-
XVII Anomalías congénitas / cromosómicas	2,0	-	-	-	-	-	-	2,0	-	4,6	-	8,0	8,5
XVIII Causas mal definidas	7,7	-	-	-	-	-	-	-	-	2,3	8,3	8,0	144,7
XX Causas externas	55,4	-	-	-	-	9,4	12,6	29,8	39,5	43,3	44,4	139,7	485,1

## II.5.7(Cont.).MORTALIDAD POR GRANDES GRUPOS DE ENFERMEDADES

### ÁREA V 2015

(Tasas específicas por 100.000, distribución por grupos de edad)

#### VARONES

GRUPO	TOTAL	N.E.	<1	1-4	5-14	15-24	25-34	35-44	45-54	55-64	65-74	75-84	85+
<b>Totales</b>	<b>1278,2</b>	-	<b>99,1</b>	-	<b>8,3</b>	<b>27,6</b>	<b>37,8</b>	<b>99,4</b>	<b>417,4</b>	<b>910,8</b>	<b>1954,6</b>	<b>6133,6</b>	<b>16235,1</b>
I E. infecciosas y parasitarias	15,5	-	-	-	-	-	-	-	26,9	14,8	6,1	59,5	174,6
II Tumores	420,4	-	-	-	8,3	-	6,3	19,9	157,1	465,3	1050,1	1902,5	2764,0
III E. sangre / hematopoyéticos / inmunidad	5,6	-	-	-	-	9,2	-	-	-	-	6,1	9,9	145,5
IV E. endocrinas, nutricionales y metabólicas	34,6	-	-	-	-	-	-	4,0	4,5	39,6	24,3	218,0	378,2
V Trastornos mentales	48,0	-	-	-	-	-	-	-	13,5	9,9	42,5	198,2	1047,4
VI-VIII E. del s. Nervioso / órg. de los sentidos	67,7	-	-	-	-	-	6,3	-	9,0	9,9	48,6	376,5	1309,3
IX E. del sistema circulatorio	359,8	-	-	-	-	-	6,3	15,9	76,3	198,0	443,1	1783,6	5673,6
X E. del sistema respiratorio	151,7	-	-	-	-	-	-	-	4,5	29,7	145,7	911,6	2676,8
XI E. del sistema digestivo	67,0	-	-	-	-	-	-	11,9	49,4	69,3	97,1	237,8	785,6
XII E. de la piel y del tejido subcutáneo	3,5	-	-	-	-	-	-	-	-	-	-	29,7	58,2
XIII E. del s. osteomuscular / conjuntivo	5,6	-	-	-	-	-	-	-	4,5	-	6,1	29,7	87,3
XIV E. del sistema genitourinario	26,1	-	-	-	-	-	-	-	4,5	-	12,1	138,7	581,9
XV Embarazo, parto y puerperio	-	-	-	-	-	-	-	-	-	-	-	-	-
XVI Afecciones perinatales	0,7	-	99,1	-	-	-	-	-	-	-	-	-	-
XVII Anomalías congénitas / cromosómicas	2,1	-	-	-	-	-	-	4,0	-	4,9	-	9,9	-
XVIII Causas mal definidas	4,9	-	-	-	-	-	-	-	-	4,9	12,1	9,9	87,3
XX Causas externas	64,9	-	-	-	-	18,4	18,9	43,7	67,3	64,3	60,7	218,0	465,5

#### MUJERES

GRUPO	TOTAL	N.E.	<1	1-4	5-14	15-24	25-34	35-44	45-54	55-64	65-74	75-84	85+
<b>Totales</b>	<b>1198,7</b>	-	<b>221,7</b>	-	-	<b>9,6</b>	<b>25,1</b>	<b>59,4</b>	<b>184,3</b>	<b>400,9</b>	<b>781,3</b>	<b>3174,1</b>	<b>13292,4</b>
I E. infecciosas y parasitarias	13,9	-	-	-	-	-	-	4,0	4,3	4,2	10,2	60,1	96,2
II Tumores	247,0	-	110,9	-	-	9,6	12,5	23,8	128,6	236,3	367,7	721,7	1371,3
III E. sangre / hematopoyéticos / inmunidad	4,4	-	-	-	-	-	-	-	-	-	-	6,7	72,2
IV E. endocrinas, nutricionales y metabólicas	32,9	-	-	-	-	-	-	4,0	-	4,2	20,4	86,9	397,0
V Trastornos mentales	105,1	-	-	-	-	-	-	-	4,3	8,4	35,7	187,1	1539,8
VI-VIII E. del s. Nervioso / órg. de los sentidos	81,7	-	-	-	-	-	-	-	8,6	8,4	46,0	213,8	1010,5
IX E. del sistema circulatorio	421,7	-	-	-	-	-	-	7,9	17,1	67,5	168,5	1142,7	5292,9
X E. del sistema respiratorio	129,2	-	-	-	-	-	-	4,0	8,6	8,4	35,7	360,8	1660,1
XI E. del sistema digestivo	50,7	-	-	-	-	-	-	-	-	29,5	35,7	147,0	529,3
XII E. de la piel y del tejido subcutáneo	7,0	-	-	-	-	-	-	-	-	-	5,1	13,4	96,2
XIII E. del s. osteomuscular / conjuntivo	12,0	-	-	-	-	-	-	-	-	-	5,1	40,1	144,4
XIV E. del sistema genitourinario	33,6	-	-	-	-	-	6,3	-	-	4,2	15,3	93,6	409,0
XV Embarazo, parto y puerperio	-	-	-	-	-	-	-	-	-	-	-	-	-
XVI Afecciones perinatales	0,6	-	110,9	-	-	-	-	-	-	-	-	-	-
XVII Anomalías congénitas / cromosómicas	1,9	-	-	-	-	-	-	-	-	4,2	-	6,7	12,0
XVIII Causas mal definidas	10,1	-	-	-	-	-	-	-	-	-	5,1	6,7	168,4
XX Causas externas	46,9	-	-	-	-	-	6,3	15,8	12,9	25,3	30,6	86,9	493,2

## II.5.8.CAUSAS DE MUERTE POR EDAD Y SEXO

ÁREA V 2015

(Lista reducida 102 grupos. Cifras absolutas, tasas específicas por cien mil habitantes. V = varones, M = mujeres, T = total)

CAUSA DE MUERTE	TOTAL	N.E.	<1	1-4	5-14	15-24	25-34	35-44	45-54	55-64	65-74	75-84	85+	
<b>Total</b>	<b>V</b>	1812	-	1	-	1	3	6	25	93	184	322	619	558
		1278,2	-	99,1	-	8,3	27,6	37,8	99,4	417,4	910,8	1954,6	6133,6	16235,1
	<b>M</b>	1893	-	2	-	-	1	4	15	43	95	153	475	1105
		1198,7	-	221,7	-	-	9,6	25,1	59,4	184,3	400,9	781,3	3174,1	13292,4
	<b>T</b>	3705	-	3	-	1	4	10	40	136	279	475	1094	1663
		1236,3	-	157,0	-	4,3	18,8	31,4	79,4	298,1	635,6	1317,4	4366,0	14153,2
<b>A00-B99, R75, U049</b> Ciertas enfermedades infecciosas y parasitarias	<b>V</b>	22	-	-	-	-	-	-	-	6	3	1	6	6
		15,5	-	-	-	-	-	-	-	26,9	14,8	6,1	59,5	174,6
	<b>M</b>	22	-	-	-	-	-	-	1	1	1	2	9	8
		13,9	-	-	-	-	-	-	4,0	4,3	4,2	10,2	60,1	96,2
	<b>T</b>	44	-	-	-	-	-	-	1	7	4	3	15	14
		14,7	-	-	-	-	-	-	2,0	15,3	9,1	8,3	59,9	119,1
1 Enfermedades infecciosas intestinales	V	2	-	-	-	-	-	-	-	-	-	-	1	1
		1,4	-	-	-	-	-	-	-	-	-	-	9,9	29,1
	M	4	-	-	-	-	-	-	-	-	-	-	2	2
		2,5	-	-	-	-	-	-	-	-	-	-	13,4	24,1
	T	6	-	-	-	-	-	-	-	-	-	-	3	3
		2,0	-	-	-	-	-	-	-	-	-	-	12,0	25,5
2 Tuberculosis y sus efectos tardíos	V	2	-	-	-	-	-	-	-	-	-	-	1	1
		1,4	-	-	-	-	-	-	-	-	-	-	9,9	29,1
	M	1	-	-	-	-	-	-	-	-	-	-	1	-
		0,6	-	-	-	-	-	-	-	-	-	-	6,7	-
	T	3	-	-	-	-	-	-	-	-	-	-	2	1
		1,0	-	-	-	-	-	-	-	-	-	-	8,0	8,5
3 Enfermedad meningocócica	V	-	-	-	-	-	-	-	-	-	-	-	-	-
		-	-	-	-	-	-	-	-	-	-	-	-	-
	M	-	-	-	-	-	-	-	-	-	-	-	-	-
		-	-	-	-	-	-	-	-	-	-	-	-	-
	T	-	-	-	-	-	-	-	-	-	-	-	-	-
		-	-	-	-	-	-	-	-	-	-	-	-	-
4 Septicemia	V	5	-	-	-	-	-	-	1	-	-	-	1	3
		3,5	-	-	-	-	-	-	4,5	-	-	-	9,9	87,3
	M	10	-	-	-	-	-	-	-	-	1	-	4	5
		6,3	-	-	-	-	-	-	-	-	5,1	-	26,7	60,1
	T	15	-	-	-	-	-	-	1	-	1	-	5	8
		5,0	-	-	-	-	-	-	2,2	-	2,8	-	20,0	68,1
5 Hepatitis vírica	V	7	-	-	-	-	-	-	2	3	-	-	2	-
		4,9	-	-	-	-	-	-	9,0	14,8	-	-	19,8	-
	M	3	-	-	-	-	-	1	-	1	-	-	1	-
		1,9	-	-	-	-	-	4,0	-	4,2	-	-	6,7	-
	T	10	-	-	-	-	-	1	2	4	-	-	3	-
		3,3	-	-	-	-	-	2,0	4,4	9,1	-	-	12,0	-
6 SIDA	V	4	-	-	-	-	-	-	3	-	1	-	-	-
		2,8	-	-	-	-	-	-	13,5	-	6,1	-	-	-
	M	1	-	-	-	-	-	-	1	-	-	-	-	-
		0,6	-	-	-	-	-	-	4,3	-	-	-	-	-
	T	5	-	-	-	-	-	-	4	-	1	-	-	-
		1,7	-	-	-	-	-	-	8,8	-	2,8	-	-	-
7 VIH+ (portador, evidencias de laboratorio del VIH, ...)	V	-	-	-	-	-	-	-	-	-	-	-	-	-
		-	-	-	-	-	-	-	-	-	-	-	-	-
	M	-	-	-	-	-	-	-	-	-	-	-	-	-
		-	-	-	-	-	-	-	-	-	-	-	-	-
	T	-	-	-	-	-	-	-	-	-	-	-	-	-
		-	-	-	-	-	-	-	-	-	-	-	-	-
8 Resto de enfermedades infecciosas y parasitarias y sus efectos tardíos	V	2	-	-	-	-	-	-	-	-	-	-	1	1
		1,4	-	-	-	-	-	-	-	-	-	-	9,9	29,1
	M	3	-	-	-	-	-	-	-	-	-	1	1	1
		1,9	-	-	-	-	-	-	-	-	5,1	-	6,7	12,0
	T	5	-	-	-	-	-	-	-	-	1	-	2	2
		1,7	-	-	-	-	-	-	-	-	2,8	-	8,0	17,0
<b>C00-C48</b> Tumores	<b>V</b>	596	-	-	-	1	-	1	5	35	94	173	192	95
		420,4	-	-	-	8,3	-	6,3	19,9	157,1	465,3	1050,1	1902,5	2764,0
	<b>M</b>	390	-	1	-	-	1	2	6	30	56	72	108	114
		247,0	-	110,9	-	-	9,6	12,5	23,8	128,6	236,3	367,7	721,7	1371,3
	<b>T</b>	986	-	1	-	1	1	3	11	65	150	245	300	209
		329,0	-	52,3	-	4,3	4,7	9,4	21,8	142,5	341,7	679,5	1197,3	1778,7
9 Tumor maligno del labio, de la cavidad bucal y de la faringe	V	14	-	-	-	1	-	1	-	-	4	6	2	-
		9,9	-	-	-	8,3	-	6,3	-	-	19,8	36,4	19,8	-
	M	8	-	-	-	-	-	1	-	-	2	1	2	2
		5,1	-	-	-	-	-	4,0	-	8,4	5,1	13,4	24,1	-
	T	22	-	-	-	1	-	1	1	-	6	7	4	2
		7,3	-	-	-	4,3	-	3,1	2,0	-	13,7	19,4	16,0	17,0
10 Tumor maligno del esófago	V	14	-	-	-	-	-	-	1	3	6	4	-	-
		9,9	-	-	-	-	-	-	4,5	14,8	36,4	39,6	-	-
	M	4	-	-	-	-	-	-	-	-	1	2	1	-
		2,5	-	-	-	-	-	-	-	-	5,1	13,4	12,0	-
	T	18	-	-	-	-	-	-	1	3	7	6	1	-
		6,0	-	-	-	-	-	-	2,2	6,8	19,4	23,9	8,5	-

## II.5.8(Cont.). CAUSAS DE MUERTE POR EDAD Y SEXO

ÁREA V 2015

(Lista reducida 102 grupos. Cifras absolutas, tasas específicas por cien mil habitantes. V = varones, M = mujeres, T = total)

CAUSA DE MUERTE	TOTAL	N.E.	<1	1-4	5-14	15-24	25-34	35-44	45-54	55-64	65-74	75-84	85+
11 Tumor maligno del estómago	V 33	-	-	-	-	-	-	-	1	3	9	17	3
	23,3	-	-	-	-	-	-	-	4,5	14,8	54,6	168,5	87,3
	M 23	-	-	-	-	-	-	-	-	3	3	12	5
	14,6	-	-	-	-	-	-	-	-	12,7	15,3	80,2	60,1
	T 56	-	-	-	-	-	-	-	1	6	12	29	8
	18,7	-	-	-	-	-	-	-	2,2	13,7	33,3	115,7	68,1
12 Tumor maligno del colon	V 63	-	-	-	-	-	-	-	2	7	21	24	9
	44,4	-	-	-	-	-	-	-	9,0	34,6	127,5	237,8	261,9
	M 42	-	-	-	-	-	-	1	3	5	3	14	16
	26,6	-	-	-	-	-	-	4,0	12,9	21,1	15,3	93,6	192,5
	T 105	-	-	-	-	-	-	1	5	12	24	38	25
	35,0	-	-	-	-	-	-	2,0	11,0	27,3	66,6	151,7	212,8
13 Tumor maligno del recto, de la porción rectosigmoide y del ano	V 24	-	-	-	-	-	-	-	1	7	5	9	2
	16,9	-	-	-	-	-	-	-	4,5	34,6	30,4	89,2	58,2
	M 15	-	-	-	-	-	-	-	2	3	2	4	4
	9,5	-	-	-	-	-	-	-	8,6	12,7	10,2	26,7	48,1
	T 39	-	-	-	-	-	-	-	3	10	7	13	6
	13,0	-	-	-	-	-	-	-	6,6	22,8	19,4	51,9	51,1
14 Tumor maligno del hígado y vías biliares intrahepáticas	V 42	-	-	-	-	-	-	-	6	12	11	10	3
	29,6	-	-	-	-	-	-	-	26,9	59,4	66,8	99,1	87,3
	M 10	-	-	-	-	-	-	-	-	1	2	4	3
	6,3	-	-	-	-	-	-	-	-	4,2	10,2	26,7	36,1
	T 52	-	-	-	-	-	-	-	6	13	13	14	6
	17,4	-	-	-	-	-	-	-	13,2	29,6	36,1	55,9	51,1
15 Tumor maligno del páncreas	V 27	-	-	-	-	-	-	-	2	7	6	6	6
	19,0	-	-	-	-	-	-	-	9,0	34,6	36,4	59,5	174,6
	M 26	-	-	-	-	-	-	1	1	6	4	8	6
	16,5	-	-	-	-	-	-	4,0	4,3	25,3	20,4	53,5	72,2
	T 53	-	-	-	-	-	-	1	3	13	10	14	12
	17,7	-	-	-	-	-	-	2,0	6,6	29,6	27,7	55,9	102,1
16 Otros tumores malignos digestivos	V 18	-	-	-	-	-	-	-	-	-	5	9	4
	12,7	-	-	-	-	-	-	-	-	-	30,4	89,2	116,4
	M 8	-	-	-	-	-	-	-	-	-	2	2	4
	5,1	-	-	-	-	-	-	-	-	-	10,2	13,4	48,1
	T 26	-	-	-	-	-	-	-	-	-	7	11	8
	8,7	-	-	-	-	-	-	-	-	-	19,4	43,9	68,1
17 Tumor maligno de la laringe	V 14	-	-	-	-	-	-	-	1	2	6	3	2
	9,9	-	-	-	-	-	-	-	4,5	9,9	36,4	29,7	58,2
	M 3	-	-	-	-	-	-	-	1	1	1	-	-
	1,9	-	-	-	-	-	-	-	4,3	4,2	5,1	-	-
	T 17	-	-	-	-	-	-	-	2	3	7	3	2
	5,7	-	-	-	-	-	-	-	4,4	6,8	19,4	12,0	17,0
18 Tumor maligno de la tráquea, de los bronquios y del pulmón	V 145	-	-	-	-	-	-	2	8	28	51	37	19
	102,3	-	-	-	-	-	-	8,0	35,9	138,6	309,6	366,6	552,8
	M 50	-	-	-	-	-	-	2	7	14	13	6	8
	31,7	-	-	-	-	-	-	7,9	30,0	59,1	66,4	40,1	96,2
	T 195	-	-	-	-	-	-	4	15	42	64	43	27
	65,1	-	-	-	-	-	-	7,9	32,9	95,7	177,5	171,6	229,8
19 Otros tumores malignos respiratorios e intratorácicos	V 3	-	-	-	-	-	-	-	-	1	-	2	-
	2,1	-	-	-	-	-	-	-	-	4,9	-	19,8	-
	M 1	-	-	-	-	-	-	-	-	-	-	-	1
	0,6	-	-	-	-	-	-	-	-	-	-	-	12,0
	T 4	-	-	-	-	-	-	-	-	1	-	2	1
	1,3	-	-	-	-	-	-	-	-	2,3	-	8,0	8,5
20 Tumores malignos del hueso y cartílagos articulares	V 2	-	-	-	-	-	-	-	-	-	1	-	1
	1,4	-	-	-	-	-	-	-	-	-	6,1	-	29,1
	M 1	-	-	-	-	-	1	-	-	-	-	-	-
	0,6	-	-	-	-	-	6,3	-	-	-	-	-	-
	T 3	-	-	-	-	-	1	-	-	-	1	-	1
	1,0	-	-	-	-	-	3,1	-	-	-	2,8	-	8,5
21 Melanoma maligno de la piel	V 7	-	-	-	-	-	-	-	1	1	2	3	-
	4,9	-	-	-	-	-	-	-	4,5	4,9	12,1	29,7	-
	M 5	-	-	-	-	-	-	-	-	1	2	-	2
	3,2	-	-	-	-	-	-	-	-	4,2	10,2	-	24,1
	T 12	-	-	-	-	-	-	-	1	2	4	3	2
	4,0	-	-	-	-	-	-	-	2,2	4,6	11,1	12,0	17,0
22 Otros tumores de la piel y tejidos blandos	V 4	-	-	-	-	-	-	-	-	-	2	1	1
	2,8	-	-	-	-	-	-	-	-	-	12,1	9,9	29,1
	M 3	-	-	-	-	-	-	-	-	-	1	1	1
	1,9	-	-	-	-	-	-	-	-	-	5,1	6,7	12,0
	T 7	-	-	-	-	-	-	-	-	-	3	2	2
	2,3	-	-	-	-	-	-	-	-	-	8,3	8,0	17,0
23 Tumor maligno de la mama	V 1	-	-	-	-	-	-	-	-	-	1	-	-
	0,7	-	-	-	-	-	-	-	-	-	6,1	-	-
	M 44	-	-	-	-	-	-	1	2	9	12	6	14
	27,9	-	-	-	-	-	-	4,0	8,6	38,0	61,3	40,1	168,4
	T 45	-	-	-	-	-	-	1	2	9	13	6	14
	15,0	-	-	-	-	-	-	2,0	4,4	20,5	36,1	23,9	119,1

## II.5.8(Cont.). CAUSAS DE MUERTE POR EDAD Y SEXO

ÁREA V 2015

(Lista reducida 102 grupos. Cifras absolutas, tasas específicas por cien mil habitantes. V = varones, M = mujeres, T = total)

CAUSA DE MUERTE	TOTAL	N.E.	<1	1-4	5-14	15-24	25-34	35-44	45-54	55-64	65-74	75-84	85+
24 Tumor maligno del cuello del útero	V	-	-	-	-	-	-	-	-	-	-	-	-
	M	10	-	-	-	-	-	-	3	1	2	2	2
	T	6,3	-	-	-	-	-	-	12,9	4,2	10,2	13,4	24,1
	V	10	-	-	-	-	-	-	3	1	2	2	2
	M	3,3	-	-	-	-	-	-	6,6	2,3	5,5	8,0	17,0
25 Tumor maligno de otras partes del útero	V	-	-	-	-	-	-	-	-	-	-	-	-
	M	11	-	-	-	-	-	-	-	1	-	1	9
	T	7,0	-	-	-	-	-	-	-	4,2	-	6,7	108,3
	V	11	-	-	-	-	-	-	-	1	-	1	9
	M	3,7	-	-	-	-	-	-	-	2,3	-	4,0	76,6
26 Tumor maligno del ovario	V	-	-	-	-	-	-	-	-	-	-	-	-
	M	17	-	-	-	-	-	-	2	3	2	7	3
	T	10,8	-	-	-	-	-	-	8,6	12,7	10,2	46,8	36,1
	V	17	-	-	-	-	-	-	2	3	2	7	3
	M	5,7	-	-	-	-	-	-	4,4	6,8	5,5	27,9	25,5
27 Otros tumores malignos de órganos genitales femeninos	V	-	-	-	-	-	-	-	-	-	-	-	-
	M	5	-	-	-	-	-	-	-	-	2	1	2
	T	3,2	-	-	-	-	-	-	-	-	10,2	6,7	24,1
	V	5	-	-	-	-	-	-	-	-	2	1	2
	M	1,7	-	-	-	-	-	-	-	-	5,5	4,0	17,0
28 Tumor maligno de la próstata	V	48	-	-	-	-	-	-	-	1	6	23	18
	M	33,9	-	-	-	-	-	-	-	4,9	36,4	227,9	523,7
	T	48	-	-	-	-	-	-	-	1	6	23	18
	V	16,0	-	-	-	-	-	-	-	2,3	16,6	91,8	153,2
	M	3	-	-	-	-	-	1	1	-	1	-	-
	T	2,1	-	-	-	-	-	4,0	4,5	-	6,1	-	-
29 Otros tumores malignos de órganos genitales masculinos	V	-	-	-	-	-	-	-	-	-	-	-	-
	M	3	-	-	-	-	-	1	1	-	1	-	-
	T	1,0	-	-	-	-	-	2,0	2,2	-	2,8	-	-
30 Tumor maligno del riñón, excepto pelvis renal	V	22	-	-	-	-	-	1	2	2	6	8	3
	M	15,5	-	-	-	-	-	4,0	9,0	9,9	36,4	79,3	87,3
	T	5	-	-	-	-	-	2	-	-	1	1	1
	V	3,2	-	-	-	-	-	8,6	-	-	5,1	6,7	12,0
	M	27	-	-	-	-	-	1	4	2	7	9	4
	T	9,0	-	-	-	-	-	2,0	8,8	4,6	19,4	35,9	34,0
31 Tumor maligno de la vejiga	V	38	-	-	-	-	-	-	-	4	10	14	10
	M	26,8	-	-	-	-	-	-	-	19,8	60,7	138,7	291,0
	T	7	-	-	-	-	-	-	-	-	1	3	3
	V	4,4	-	-	-	-	-	-	-	-	5,1	20,0	36,1
	M	45	-	-	-	-	-	-	-	4	11	17	13
	T	15,0	-	-	-	-	-	-	-	9,1	30,5	67,8	110,6
32 Otros tumores malignos de las vías urinarias	V	1	-	-	-	-	-	-	-	-	-	-	1
	M	0,7	-	-	-	-	-	-	-	-	-	-	29,1
	T	1	-	-	-	-	-	-	-	-	-	-	1
	V	0,3	-	-	-	-	-	-	-	-	-	-	8,5
33 Tumor maligno del encéfalo	V	17	-	-	-	-	-	1	2	4	5	5	-
	M	12,0	-	-	-	-	-	4,0	9,0	19,8	30,4	49,5	-
	T	21	-	1	-	1	1	-	3	2	6	7	-
	V	13,3	-	110,9	-	9,6	6,3	-	12,9	8,4	30,6	46,8	-
	M	38	-	1	-	1	1	1	5	6	11	12	-
	T	12,7	-	52,3	-	4,7	3,1	2,0	11,0	13,7	30,5	47,9	-
34 Otros tumores malignos neurológicos y endocrinos	V	2	-	-	-	-	-	-	1	-	-	1	-
	M	1,4	-	-	-	-	-	-	4,5	-	-	9,9	-
	T	1	-	-	-	-	-	-	-	-	1	-	-
	V	0,6	-	-	-	-	-	-	-	-	5,1	-	-
	M	3	-	-	-	-	-	-	1	-	1	1	-
	T	1,0	-	-	-	-	-	-	2,2	-	2,8	4,0	-
35 Tumor maligno de los sitios mal definidos, secundarios y de sitios no especificados	V	19	-	-	-	-	-	-	2	3	9	3	2
	M	13,4	-	-	-	-	-	-	9,0	14,8	54,6	29,7	58,2
	T	25	-	-	-	-	-	-	1	2	4	7	11
	V	15,8	-	-	-	-	-	-	4,3	8,4	20,4	46,8	132,3
	M	44	-	-	-	-	-	-	3	5	13	10	13
	T	14,7	-	-	-	-	-	-	6,6	11,4	36,1	39,9	110,6
36 Otros tumores malignos del tejido linfático, de los órganos hematopoyéticos y de tejidos afines (excepto leucemia)	V	13	-	-	-	-	-	-	2	1	3	1	6
	M	9,2	-	-	-	-	-	-	9,0	4,9	18,2	9,9	174,6
	T	22	-	-	-	-	-	-	2	1	3	9	7
	V	13,9	-	-	-	-	-	-	8,6	4,2	15,3	60,1	84,2
	M	35	-	-	-	-	-	-	4	2	6	10	13
	T	11,7	-	-	-	-	-	-	8,8	4,6	16,6	39,9	110,6



## II.5.8(Cont.). CAUSAS DE MUERTE POR EDAD Y SEXO

ÁREA V 2015

(Lista reducida 102 grupos. Cifras absolutas, tasas específicas por cien mil habitantes. V = varones, M = mujeres, T = total)

CAUSA DE MUERTE		TOTAL	N.E.	<1	1-4	5-14	15-24	25-34	35-44	45-54	55-64	65-74	75-84	85+
37 Leucemia	V	8	-	-	-	-	-	-	-	-	3	-	4	1
		5,6	-	-	-	-	-	-	-	-	14,8	-	39,6	29,1
	M	12	-	-	-	-	-	-	-	-	1	1	5	5
	T	20	-	-	-	-	-	-	-	-	4	1	9	6
38 Tumores in situ	V	6,7	-	-	-	-	-	-	-	-	9,1	2,8	35,9	51,1
	M	1	-	-	-	-	-	-	-	-	-	-	-	1
	T	0,6	-	-	-	-	-	-	-	-	-	-	-	12,0
		1	-	-	-	-	-	-	-	-	-	-	-	1
39 Tumores benignos	V	0,3	-	-	-	-	-	-	-	-	-	-	-	8,5
	M	3	-	-	-	-	-	-	-	1	1	-	1	-
	T	2,1	-	-	-	-	-	-	-	4,5	4,9	-	9,9	-
		3	-	-	-	-	-	-	-	-	-	1	2	-
40 Síndrome Mielodiplástico	V	1,9	-	-	-	-	-	-	-	-	-	5,1	13,4	-
	M	6	-	-	-	-	-	-	-	1	1	1	3	-
	T	2,0	-	-	-	-	-	-	-	2,2	2,3	2,8	12,0	-
		5	-	-	-	-	-	-	-	1	-	-	4	-
41 Otros tumores de comportamiento incierto o desconocido	V	3,5	-	-	-	-	-	-	-	4,5	-	-	39,6	-
	M	4	-	-	-	-	-	-	-	1	-	-	1	2
	T	2,5	-	-	-	-	-	-	-	4,3	-	-	6,7	24,1
		9	-	-	-	-	-	-	-	2	-	-	5	2
42 Enfermedades de la sangre y de los órganos hematopoyéticos, y ciertos trastornos que afectan al mecanismo de la inmunidad	V	3,0	-	-	-	-	-	-	-	4,4	-	-	20,0	17,0
	M	6	-	-	-	-	-	-	-	-	-	1	1	4
	T	4,2	-	-	-	-	-	-	-	-	-	6,1	9,9	116,4
		3	-	-	-	-	-	-	-	-	-	1	1	1
D50-D89	V	1,9	-	-	-	-	-	-	-	-	-	5,1	6,7	12,0
	M	9	-	-	-	-	-	-	-	-	-	2	2	5
	T	3,0	-	-	-	-	-	-	-	-	-	5,5	8,0	42,6
		8	-	-	-	1	-	-	-	-	-	1	1	5
43 Ciertos trastornos que afectan al mecanismo de la inmunidad	V	5,6	-	-	-	9,2	-	-	-	-	-	6,1	9,9	145,5
	M	7	-	-	-	-	-	-	-	-	-	-	1	6
	T	4,4	-	-	-	-	-	-	-	-	-	-	6,7	72,2
		15	-	-	-	1	-	-	-	-	-	1	2	11
E00-E90	V	5,0	-	-	-	4,7	-	-	-	-	-	2,8	8,0	93,6
	M	7	-	-	-	-	-	-	-	-	-	-	-	-
	T	4,4	-	-	-	-	-	-	-	-	-	-	-	-
		15	-	-	-	1	-	-	-	-	-	1	2	11
44 Diabetes mellitus	V	5,0	-	-	-	4,7	-	-	-	-	-	2,8	8,0	93,6
	M	7	-	-	-	-	-	-	-	-	-	-	-	-
	T	4,4	-	-	-	-	-	-	-	-	-	-	-	-
		15	-	-	-	1	-	-	-	-	-	1	2	11
45 Otras enfermedades endocrinas, nutricionales y metabólicas	V	5,0	-	-	-	4,7	-	-	-	-	-	2,8	8,0	93,6
	M	7	-	-	-	-	-	-	-	-	-	-	-	-
	T	4,4	-	-	-	-	-	-	-	-	-	-	-	-
		15	-	-	-	1	-	-	-	-	-	1	2	11
F00-F99	V	5,0	-	-	-	4,7	-	-	-	-	-	2,8	8,0	93,6
	M	7	-	-	-	-	-	-	-	-	-	-	-	-
	T	4,4	-	-	-	-	-	-	-	-	-	-	-	-
		15	-	-	-	1	-	-	-	-	-	1	2	11
46 Trastornos mentales orgánicos senil y presenil	V	49	-	-	-	-	-	-	1	1	8	4	22	13
	M	34,6	-	-	-	-	-	-	4,0	4,5	39,6	24,3	218,0	378,2
	T	32,9	-	-	-	-	-	-	4,0	-	4,2	20,4	86,9	397,0
		101	-	-	-	-	-	-	2	1	9	8	35	46
47 Trastornos mentales orgánicos senil y presenil	V	33,7	-	-	-	-	-	-	4,0	2,2	20,5	22,2	139,7	391,5
	M	36	-	-	-	-	-	-	1	2	3	18	12	
	T	25,4	-	-	-	-	-	-	4,5	9,9	18,2	178,4	349,1	
		41	-	-	-	-	-	-	1	-	1	3	7	29
48 Trastornos mentales orgánicos senil y presenil	V	26,0	-	-	-	-	-	-	4,0	-	4,2	15,3	46,8	348,9
	M	77	-	-	-	-	-	-	1	1	3	6	25	41
	T	25,7	-	-	-	-	-	-	2,0	2,2	6,8	16,6	99,8	348,9
		13	-	-	-	-	-	-	1	-	6	1	4	1
49 Trastornos mentales orgánicos senil y presenil	V	9,2	-	-	-	-	-	-	4,0	-	29,7	6,1	39,6	29,1
	M	11	-	-	-	-	-	-	-	-	-	1	6	4
	T	7,0	-	-	-	-	-	-	-	-	-	5,1	40,1	48,1
		24	-	-	-	-	-	-	1	-	6	2	10	5
50 Trastornos mentales orgánicos senil y presenil	V	8,0	-	-	-	-	-	-	2,0	-	13,7	5,5	39,9	42,6
	M	68	-	-	-	-	-	-	-	3	2	7	20	36
	T	48,0	-	-	-	-	-	-	-	13,5	9,9	42,5	198,2	1047,4
		166	-	-	-	-	-	-	-	1	2	7	28	128
51 Trastornos mentales orgánicos senil y presenil	V	105,1	-	-	-	-	-	-	-	4,3	8,4	35,7	187,1	1539,8
	M	234	-	-	-	-	-	-	-	4	4	14	48	164
	T	78,1	-	-	-	-	-	-	-	8,8	9,1	38,8	191,6	1395,7
		64	-	-	-	-	-	-	-	1	1	6	20	36
52 Trastornos mentales orgánicos senil y presenil	V	45,1	-	-	-	-	-	-	-	4,5	4,9	36,4	198,2	1047,4
	M	165	-	-	-	-	-	-	-	-	2	7	28	128
	T	104,5	-	-	-	-	-	-	-	-	8,4	35,7	187,1	1539,8
		229	-	-	-	-	-	-	-	1	3	13	48	164
53 Trastornos mentales orgánicos senil y presenil	V	76,4	-	-	-	-	-	-	-	2,2	6,8	36,1	191,6	1395,7
	M	165	-	-	-	-	-	-	-	-	2	7	28	128
	T	104,5	-	-	-	-	-	-	-	-	8,4	35,7	187,1	1539,8
		229	-	-	-	-	-	-	-	1	3	13	48	164

## II.5.8(Cont.). CAUSAS DE MUERTE POR EDAD Y SEXO

ÁREA V 2015

(Lista reducida 102 grupos. Cifras absolutas, tasas específicas por cien mil habitantes. V = varones, M = mujeres, T = total)

CAUSA DE MUERTE		TOTAL	N.E.	<1	1-4	5-14	15-24	25-34	35-44	45-54	55-64	65-74	75-84	85+
47 Trastornos mentales debidos al abuso de alcohol	V	3	-	-	-	-	-	-	-	2	-	1	-	-
	M	2,1	-	-	-	-	-	-	-	9,0	-	6,1	-	-
	T	3	-	-	-	-	-	-	-	2	-	1	-	-
48 Trastornos mentales debidos al uso de drogas (drogodependencia, toxicomanía)	V	1,0	-	-	-	-	-	-	-	4,4	-	2,8	-	-
	M	-	-	-	-	-	-	-	-	-	-	-	-	-
	T	-	-	-	-	-	-	-	-	-	-	-	-	-
49 Otros trastornos mentales y del comportamiento	V	1	-	-	-	-	-	-	-	-	1	-	-	-
	M	0,7	-	-	-	-	-	-	-	-	4,9	-	-	-
	T	1	-	-	-	-	-	-	-	1	-	-	-	-
G00-H95 Enfermedades del sistema nervioso y de los órganos de los sentidos	V	96	-	-	-	-	-	1	-	2	2	8	38	45
	M	67,7	-	-	-	-	-	6,3	-	9,0	9,9	48,6	376,5	1309,3
	T	129	-	-	-	-	-	-	-	2	2	9	32	84
	T	81,7	-	-	-	-	-	-	-	8,6	8,4	46,0	213,8	1010,5
50 Meningitis (otras en 003)	V	225	-	-	-	-	-	1	-	4	4	17	70	129
	M	75,1	-	-	-	-	-	3,1	-	8,8	9,1	47,1	279,4	1097,9
	T	-	-	-	-	-	-	-	-	-	-	-	-	-
51 Enfermedad de Alzheimer	V	1	-	-	-	-	-	-	-	-	-	-	-	1
	M	0,6	-	-	-	-	-	-	-	-	-	-	-	12,0
	T	1	-	-	-	-	-	-	-	-	-	-	-	1
52 Otras enfermedades del sistema nervioso y de los órganos de los sentidos	V	0,3	-	-	-	-	-	-	-	-	-	-	-	8,5
	M	38	-	-	-	-	-	-	-	-	1	-	18	19
	T	26,8	-	-	-	-	-	-	-	-	4,9	-	178,4	552,8
53 Enfermedades cardiacas reumáticas crónicas	V	86	-	-	-	-	-	-	-	-	-	2	23	61
	M	54,5	-	-	-	-	-	-	-	-	-	10,2	153,7	733,8
	T	124	-	-	-	-	-	-	-	-	1	2	41	80
54 Enfermedades hipertensivas	V	41,4	-	-	-	-	-	-	-	-	2,3	5,5	163,6	680,9
	M	58	-	-	-	-	-	1	-	2	1	8	20	26
	T	40,9	-	-	-	-	-	6,3	-	9,0	4,9	48,6	198,2	756,5
55 Infarto agudo de miocardio	V	42	-	-	-	-	-	-	-	2	2	7	9	22
	M	26,6	-	-	-	-	-	-	-	8,6	8,4	35,7	60,1	264,6
	T	100	-	-	-	-	-	1	-	4	3	15	29	48
I00-I99 Enfermedades del sistema circulatorio	V	33,4	-	-	-	-	-	3,1	-	8,8	6,8	41,6	115,7	408,5
	M	510	-	-	-	-	-	1	4	17	40	73	180	195
	T	359,8	-	-	-	-	-	6,3	15,9	76,3	198,0	443,1	1783,6	5673,6
	T	666	-	-	-	-	-	-	2	4	16	33	171	440
56 Otras enfermedades isquémicas del corazón	V	421,7	-	-	-	-	-	-	7,9	17,1	67,5	168,5	1142,7	5292,9
	M	117,6	-	-	-	-	-	1	6	21	56	106	351	635
	T	392,4	-	-	-	-	-	3,1	11,9	46,0	127,6	294,0	1400,8	5404,3
57 Insuficiencia cardiaca	V	5	-	-	-	-	-	-	-	-	-	-	3	2
	M	3,5	-	-	-	-	-	-	-	-	-	-	29,7	58,2
	T	13	-	-	-	-	-	-	-	1	-	2	4	6
58 Otras enfermedades isquémicas del corazón	V	8,2	-	-	-	-	-	-	-	4,3	-	10,2	26,7	72,2
	M	18	-	-	-	-	-	-	-	1	-	2	7	8
	T	6,0	-	-	-	-	-	-	-	2,2	-	5,5	27,9	68,1
59 Insuficiencia cardiaca	V	47	-	-	-	-	-	-	-	-	2	4	16	25
	M	33,2	-	-	-	-	-	-	-	-	9,9	24,3	158,5	727,4
	T	71	-	-	-	-	-	-	-	-	-	1	17	53
60 Insuficiencia cardiaca	V	45,0	-	-	-	-	-	-	-	-	-	5,1	113,6	637,6
	M	118	-	-	-	-	-	-	-	-	2	5	33	78
	T	39,4	-	-	-	-	-	-	-	-	4,6	13,9	131,7	663,8
61 Insuficiencia cardiaca	V	104	-	-	-	-	-	-	-	8	15	24	31	26
	M	73,4	-	-	-	-	-	-	-	35,9	74,2	145,7	307,2	756,5
	T	72	-	-	-	-	-	-	-	1	5	7	25	34
62 Insuficiencia cardiaca	V	45,6	-	-	-	-	-	-	-	4,3	21,1	35,7	167,1	409,0
	M	176	-	-	-	-	-	-	-	9	20	31	56	60
	T	58,7	-	-	-	-	-	-	-	19,7	45,6	86,0	223,5	510,6
63 Insuficiencia cardiaca	V	96	-	-	-	-	-	-	1	3	6	15	31	40
	M	67,7	-	-	-	-	-	-	4,0	13,5	29,7	91,1	307,2	1163,8
	T	107	-	-	-	-	-	-	2	-	2	1	23	79
64 Insuficiencia cardiaca	V	67,8	-	-	-	-	-	-	7,9	-	8,4	5,1	153,7	950,3
	M	203	-	-	-	-	-	-	3	3	8	16	54	119
	T	67,7	-	-	-	-	-	-	6,0	6,6	18,2	44,4	215,5	1012,8
65 Insuficiencia cardiaca	V	33	-	-	-	-	-	1	-	-	2	3	15	12
	M	23,3	-	-	-	-	-	6,3	-	-	9,9	18,2	148,6	349,1
	T	69	-	-	-	-	-	-	-	-	2	1	9	57
66 Insuficiencia cardiaca	V	43,7	-	-	-	-	-	-	-	-	8,4	5,1	60,1	685,7
	M	102	-	-	-	-	-	1	-	-	4	4	24	69
	T	34,0	-	-	-	-	-	3,1	-	-	9,1	11,1	95,8	587,2

## II.5.8(Cont.). CAUSAS DE MUERTE POR EDAD Y SEXO

ÁREA V 2015

(Lista reducida 102 grupos. Cifras absolutas, tasas específicas por cien mil habitantes. V = varones, M = mujeres, T = total)

CAUSA DE MUERTE		TOTAL	N.E.	<1	1-4	5-14	15-24	25-34	35-44	45-54	55-64	65-74	75-84	85+
58 Otras enfermedades del corazón	V	94	-	-	-	-	-	-	3	1	6	10	31	43
		66,3	-	-	-	-	-	-	11,9	4,5	29,7	60,7	307,2	1251,1
	M	153	-	-	-	-	-	-	-	-	2	8	38	105
59 Enfermedades cerebrovasculares	T	247	-	-	-	-	-	-	3	1	8	18	69	148
		82,4	-	-	-	-	-	-	6,0	2,2	18,2	49,9	275,4	1259,6
	V	102	-	-	-	-	-	-	-	4	5	12	42	39
60 Arteriosclerosis	M	159	-	-	-	-	-	-	-	2	4	11	50	92
	T	261	-	-	-	-	-	-	-	6	9	23	92	131
		87,1	-	-	-	-	-	-	-	13,2	20,5	63,8	367,2	1114,9
61 Otras enfermedades de los vasos sanguíneos	V	5	-	-	-	-	-	-	-	-	-	-	3	2
	M	10	-	-	-	-	-	-	-	-	-	-	-	10
	T	15	-	-	-	-	-	-	-	-	-	-	3	12
62 Influenza (gripe) (incluye gripe aviar y gripe A)	V	5,0	-	-	-	-	-	-	-	-	-	-	12,0	102,1
	M	10	-	-	-	-	-	-	-	-	-	-	-	10
	T	15	-	-	-	-	-	-	-	-	-	-	3	12
63 Neumonía	V	24	-	-	-	-	-	-	-	1	-	-	11	12
	M	38	-	-	-	-	-	-	-	-	-	1	8	29
	T	62	-	-	-	-	-	-	-	1	-	1	19	41
64 Enfermedades crónicas de las vías respiratorias inferiores (excepto Asma)	V	20,7	-	-	-	-	-	-	-	2,2	-	2,8	75,8	348,9
	M	25	-	-	-	-	-	-	-	1	1	2	9	12
	T	46,4	-	-	-	-	-	-	-	2,2	9,1	55,5	219,5	502,1
65 Asma	V	12	-	-	-	-	-	-	-	-	-	1	4	7
	M	37	-	-	-	-	-	-	-	-	-	3	13	21
	T	49	-	-	-	-	-	-	-	-	-	4	17	28
66 Insuficiencia respiratoria	V	16,4	-	-	-	-	-	-	-	-	-	11,1	67,8	238,3
	M	3	-	-	-	-	-	-	-	-	-	-	1	2
	T	4	-	-	-	-	-	-	-	-	-	-	1	3
67 Otras enfermedades del sistema respiratorio	V	1,3	-	-	-	-	-	-	-	-	-	-	4,0	25,5
	M	1,9	-	-	-	-	-	-	-	-	-	-	6,7	24,1
	T	4	-	-	-	-	-	-	-	-	-	-	1	3
68 Úlcera de estómago, duodeno y yeyuno	V	64	-	-	-	-	-	-	-	-	3	5	31	25
	M	101	-	-	-	-	-	-	1	1	1	1	23	74
	T	165	-	-	-	-	-	-	1	1	4	6	54	99
K00-K93 Enfermedades del sistema digestivo	V	55,1	-	-	-	-	-	-	2,0	2,2	9,1	16,6	215,5	842,6
	M	80	-	-	-	-	-	-	-	-	7	7	22	44
	T	135	-	-	-	-	-	-	-	-	16,8	30,4	307,2	727,4
69 Otras enfermedades del sistema digestivo	V	64,0	-	-	-	-	-	-	4,0	4,3	4,2	5,1	153,7	890,2
	M	80	-	-	-	-	-	-	-	-	7	7	22	44
	T	144	-	-	-	-	-	-	-	-	11,3	10,3	175,9	934,6
70 Otras enfermedades del sistema digestivo	V	58,4	-	-	-	-	-	-	6,0	24,1	47,8	63,8	183,6	604,3
	M	3	-	-	-	-	-	-	-	-	-	-	1	2
	T	6	-	-	-	-	-	-	-	-	1	-	2	3
71 Otras enfermedades del sistema digestivo	V	4,2	-	-	-	-	-	-	-	-	4,9	-	19,8	87,3
	M	3	-	-	-	-	-	-	-	-	-	-	1	2
	T	6	-	-	-	-	-	-	-	-	-	-	2	4
72 Otras enfermedades del sistema digestivo	V	1,9	-	-	-	-	-	-	-	-	-	-	6,7	24,1
	M	3	-	-	-	-	-	-	-	-	-	-	1	2
	T	6	-	-	-	-	-	-	-	-	-	-	2	4
73 Otras enfermedades del sistema digestivo	V	9	-	-	-	-	-	-	-	-	1	-	3	5
	M	3	-	-	-	-	-	-	-	-	-	-	1	2
	T	6	-	-	-	-	-	-	-	-	-	-	2	4
74 Otras enfermedades del sistema digestivo	V	3,0	-	-	-	-	-	-	-	-	2,3	-	12,0	42,6
	M	3	-	-	-	-	-	-	-	-	-	-	1	2
	T	6	-	-	-	-	-	-	-	-	-	-	2	4

## II.5.8(Cont.). CAUSAS DE MUERTE POR EDAD Y SEXO

ÁREA V 2015

(Lista reducida 102 grupos. Cifras absolutas, tasas específicas por cien mil habitantes. V = varones, M = mujeres, T = total)

CAUSA DE MUERTE		TOTAL	N.E.	≤1	1-4	5-14	15-24	25-34	35-44	45-54	55-64	65-74	75-84	85+
69 Enteritis y colitis no infecciosas	V	-	-	-	-	-	-	-	-	-	-	-	-	-
	M	2	-	-	-	-	-	-	-	-	-	-	1	1
	T	1,3	-	-	-	-	-	-	-	-	-	-	6,7	12,0
70 Enfermedad vascular intestinal	V	2	-	-	-	-	-	-	-	-	-	-	1	1
	M	0,7	-	-	-	-	-	-	-	-	-	-	4,0	8,5
	T	11	-	-	-	-	-	-	-	-	1	-	5	5
71 Cirrosis y otras enfermedades crónicas del hígado	V	7,8	-	-	-	-	-	-	-	-	4,9	-	49,5	145,5
	M	12	-	-	-	-	-	-	-	-	-	1	2	9
	T	7,6	-	-	-	-	-	-	-	-	-	5,1	13,4	108,3
72 Otras enfermedades del sistema digestivo	V	23	-	-	-	-	-	-	-	-	1	1	7	14
	M	7,7	-	-	-	-	-	-	-	-	2,3	2,8	27,9	119,1
	T	37	-	-	-	-	-	1	9	9	9	12	4	2
73 Enfermedades de la piel y del tejido subcutáneo	V	26,1	-	-	-	-	-	-	4,0	40,4	44,5	72,8	39,6	58,2
	M	10	-	-	-	-	-	-	-	-	2	2	5	1
	T	6,3	-	-	-	-	-	-	-	-	8,4	10,2	33,4	12,0
L00-L99 Enfermedades de la piel y del tejido subcutáneo	V	47	-	-	-	-	-	-	1	9	11	14	9	3
	M	15,7	-	-	-	-	-	-	2,0	19,7	25,1	38,8	35,9	25,5
	T	41	-	-	-	-	-	-	2	2	3	4	13	17
74 Artritis reumatoide y osteoartritis	V	28,9	-	-	-	-	-	-	8,0	9,0	14,8	24,3	128,8	494,6
	M	53	-	-	-	-	-	-	-	-	5	4	13	31
	T	33,6	-	-	-	-	-	-	-	-	21,1	20,4	86,9	372,9
M00-M99 Enfermedades del sistema osteomuscular y del tejido conjuntivo	V	94	-	-	-	-	-	-	2	2	8	8	26	48
	M	31,4	-	-	-	-	-	-	4,0	4,4	18,2	22,2	103,8	408,5
	T	5	-	-	-	-	-	-	-	-	-	-	3	2
75 Osteoporosis y fracturas patológicas	V	3,5	-	-	-	-	-	-	-	-	-	-	29,7	58,2
	M	11	-	-	-	-	-	-	-	-	-	1	2	8
	T	7,0	-	-	-	-	-	-	-	-	-	5,1	13,4	96,2
76 Otras enfermedades del sistema osteomuscular y del tejido conjuntivo	V	16	-	-	-	-	-	-	-	-	-	1	5	10
	M	5,3	-	-	-	-	-	-	-	-	-	2,8	20,0	85,1
	T	8	-	-	-	-	-	-	-	1	-	1	3	3
77 Enfermedades del riñón y del uréter	V	5,6	-	-	-	-	-	-	-	4,5	-	6,1	29,7	87,3
	M	19	-	-	-	-	-	-	-	-	-	1	6	12
	T	12,0	-	-	-	-	-	-	-	-	-	5,1	40,1	144,4
78 Enfermedades de los genitales masculinos	V	27	-	-	-	-	-	-	-	1	-	2	9	15
	M	9,0	-	-	-	-	-	-	-	2,2	-	5,5	35,9	127,7
	T	1	-	-	-	-	-	-	-	1	-	-	-	-
79 Enfermedades del sistema genitourinario	V	0,7	-	-	-	-	-	-	-	4,5	-	-	-	-
	M	2	-	-	-	-	-	-	-	-	-	-	1	1
	T	1,3	-	-	-	-	-	-	-	-	-	-	6,7	12,0
80 Enfermedades del sistema genitourinario	V	3	-	-	-	-	-	-	-	1	-	-	1	1
	M	1,0	-	-	-	-	-	-	-	2,2	-	-	4,0	8,5
	T	3	-	-	-	-	-	-	-	-	-	-	1	2
81 Enfermedades del sistema genitourinario	V	2,1	-	-	-	-	-	-	-	-	-	-	9,9	58,2
	M	12	-	-	-	-	-	-	-	-	-	-	3	9
	T	7,6	-	-	-	-	-	-	-	-	-	-	20,0	108,3
82 Enfermedades del sistema genitourinario	V	15	-	-	-	-	-	-	-	-	-	-	4	11
	M	5,0	-	-	-	-	-	-	-	-	-	-	16,0	93,6
	T	4	-	-	-	-	-	-	-	-	-	1	2	1
83 Enfermedades del sistema genitourinario	V	2,8	-	-	-	-	-	-	-	-	-	6,1	19,8	29,1
	M	5	-	-	-	-	-	-	-	-	-	1	2	2
	T	3,2	-	-	-	-	-	-	-	-	-	5,1	13,4	24,1
84 Enfermedades del sistema genitourinario	V	9	-	-	-	-	-	-	-	-	-	2	4	3
	M	3,0	-	-	-	-	-	-	-	-	-	5,5	16,0	25,5
	T	37	-	-	-	-	-	-	-	1	-	2	14	20
85 Enfermedades del sistema genitourinario	V	26,1	-	-	-	-	-	-	-	4,5	-	12,1	138,7	581,9
	M	53	-	-	-	-	-	1	-	-	1	3	14	34
	T	33,6	-	-	-	-	-	6,3	-	-	4,2	15,3	93,6	409,0
86 Enfermedades del sistema genitourinario	V	90	-	-	-	-	-	1	-	1	1	5	28	54
	M	30,0	-	-	-	-	-	3,1	-	2,2	2,3	13,9	111,7	459,6
	T	22	-	-	-	-	-	-	-	1	-	2	9	10
87 Enfermedades del sistema genitourinario	V	15,5	-	-	-	-	-	-	-	4,5	-	12,1	89,2	291,0
	M	22	-	-	-	-	-	1	-	-	1	2	7	11
	T	13,9	-	-	-	-	-	6,3	-	-	4,2	10,2	46,8	132,3
88 Enfermedades del sistema genitourinario	V	44	-	-	-	-	-	1	-	1	1	4	16	21
	M	14,7	-	-	-	-	-	3,1	-	2,2	2,3	11,1	63,9	178,7
	T	4	-	-	-	-	-	-	-	-	-	-	2	2
89 Enfermedades del sistema genitourinario	V	2,8	-	-	-	-	-	-	-	-	-	-	19,8	58,2
	M	-	-	-	-	-	-	-	-	-	-	-	-	-
	T	4	-	-	-	-	-	-	-	-	-	-	2	2
90 Enfermedades del sistema genitourinario	V	1,3	-	-	-	-	-	-	-	-	-	-	8,0	17,0
	M	-	-	-	-	-	-	-	-	-	-	-	-	-
	T	4	-	-	-	-	-	-	-	-	-	-	2	2

## II.5.8(Cont.). CAUSAS DE MUERTE POR EDAD Y SEXO

ÁREA V 2015

(Lista reducida 102 grupos. Cifras absolutas, tasas específicas por cien mil habitantes. V = varones, M = mujeres, T = total)

CAUSA DE MUERTE		TOTAL	N.E.	<1	1-4	5-14	15-24	25-34	35-44	45-54	55-64	65-74	75-84	85+
79 Enfermedades de los genitales femeninos y trastornos de la mama	V	-	-	-	-	-	-	-	-	-	-	-	-	-
	M	-	-	-	-	-	-	-	-	-	-	-	-	-
	T	-	-	-	-	-	-	-	-	-	-	-	-	-
80 Otras enfermedades del sistema genitourinario	V	11	-	-	-	-	-	-	-	-	-	-	3	8
	M	7,8	-	-	-	-	-	-	-	-	-	-	29,7	232,8
	T	19,6	-	-	-	-	-	-	-	-	-	5,1	46,8	276,7
000-099 Embarazo, parto y puerperio	V	42	-	-	-	-	-	-	-	-	-	1	10	31
	M	14,0	-	-	-	-	-	-	-	-	-	2,8	39,9	263,8
	T	-	-	-	-	-	-	-	-	-	-	-	-	-
81 Embarazo, parto y puerperio	V	-	-	-	-	-	-	-	-	-	-	-	-	-
	M	-	-	-	-	-	-	-	-	-	-	-	-	-
	T	-	-	-	-	-	-	-	-	-	-	-	-	-
P00-P96 Ciertas afecciones originadas en el periodo perinatal	V	1	-	1	-	-	-	-	-	-	-	-	-	-
	M	0,7	-	99,1	-	-	-	-	-	-	-	-	-	-
	T	1	-	1	-	-	-	-	-	-	-	-	-	-
82 Ciertas afecciones originadas en el periodo perinatal	V	0,6	-	110,9	-	-	-	-	-	-	-	-	-	-
	M	2	-	2	-	-	-	-	-	-	-	-	-	-
	T	0,7	-	104,7	-	-	-	-	-	-	-	-	-	-
Q00-Q99 Malformaciones congénitas , deformidades y anomalías cromosómicas	V	3	-	-	-	-	-	-	1	-	1	-	1	-
	M	2,1	-	-	-	-	-	-	4,0	-	4,9	-	9,9	-
	T	3	-	-	-	-	-	-	-	-	1	-	1	1
83 Malformaciones congénitas del sistema nervioso	V	1,9	-	-	-	-	-	-	-	-	4,2	-	6,7	12,0
	M	6	-	-	-	-	-	-	1	-	2	-	2	1
	T	2,0	-	-	-	-	-	-	2,0	-	4,6	-	8,0	8,5
84 Malformaciones congénitas del sistema circulatorio	V	-	-	-	-	-	-	-	-	-	-	-	-	-
	M	1	-	-	-	-	-	-	-	-	-	-	1	-
	T	0,6	-	-	-	-	-	-	-	-	-	-	6,7	-
85 Otras malformaciones congénitas, deformidades y anomalías cromosómicas	V	1	-	-	-	-	-	-	1	-	-	-	-	-
	M	0,7	-	-	-	-	-	-	4,0	-	-	-	-	-
	T	1	-	-	-	-	-	-	1	-	-	-	-	-
R00-R99(-R75) Síntomas, signos y hallazgos anormales clínicos y de laboratorio, no clasificados en otra parte	V	0,3	-	-	-	-	-	-	2,0	-	-	-	-	-
	M	1,4	-	-	-	-	-	-	-	-	1	-	1	-
	T	2	-	-	-	-	-	-	-	-	4,9	-	9,9	-
86 Paro cardíaco, muerte sin asistencia y otra causa desconocida de mortalidad	V	2	-	-	-	-	-	-	-	-	1	-	-	-
	M	1,3	-	-	-	-	-	-	-	-	1	-	-	1
	T	4	-	-	-	-	-	-	-	-	2	-	1	1
87 Senilidad	V	1,3	-	-	-	-	-	-	-	-	4,6	-	4,0	8,5
	M	7	-	-	-	-	-	-	-	-	1	2	1	3
	T	4,9	-	-	-	-	-	-	-	-	4,9	12,1	9,9	87,3
86 Paro cardíaco, muerte sin asistencia y otra causa desconocida de mortalidad	V	16	-	-	-	-	-	-	-	-	-	1	1	14
	M	10,1	-	-	-	-	-	-	-	-	-	5,1	6,7	168,4
	T	23	-	-	-	-	-	-	-	-	1	3	2	17
87 Senilidad	V	7,7	-	-	-	-	-	-	-	-	2,3	8,3	8,0	144,7
	M	1	-	-	-	-	-	-	-	-	-	1	-	-
	T	0,7	-	-	-	-	-	-	-	-	-	6,1	-	-
87 Senilidad	V	1	-	-	-	-	-	-	-	-	-	1	-	-
	M	0,3	-	-	-	-	-	-	-	-	-	2,8	-	-
	T	1	-	-	-	-	-	-	-	-	-	1	-	-
87 Senilidad	V	3	-	-	-	-	-	-	-	-	-	-	-	3
	M	2,1	-	-	-	-	-	-	-	-	-	-	-	87,3
	T	16	-	-	-	-	-	-	-	-	-	1	1	14
87 Senilidad	V	10,1	-	-	-	-	-	-	-	-	-	5,1	6,7	168,4
	M	19	-	-	-	-	-	-	-	-	-	1	1	17
	T	6,3	-	-	-	-	-	-	-	-	-	2,8	4,0	144,7

## II.5.8(Cont.). CAUSAS DE MUERTE POR EDAD Y SEXO

ÁREA V 2015

(Lista reducida 102 grupos. Cifras absolutas, tasas específicas por cien mil habitantes. V = varones, M = mujeres, T = total)

CAUSA DE MUERTE		TOTAL	N.E.	<1	1-4	5-14	15-24	25-34	35-44	45-54	55-64	65-74	75-84	85+
88	Muerte súbita infantil	V	-	-	-	-	-	-	-	-	-	-	-	-
		M	-	-	-	-	-	-	-	-	-	-	-	-
		T	-	-	-	-	-	-	-	-	-	-	-	-
89	Resto de síntomas, signos y hallazgos anormales clínicos y de laboratorio, no clasificados en otra parte	V	3	-	-	-	-	-	-	-	1	1	1	-
		M	2,1	-	-	-	-	-	-	-	4,9	6,1	9,9	-
		T	3	-	-	-	-	-	-	-	1	1	1	-
			1,0	-	-	-	-	-	-	-	2,3	2,8	4,0	-
V01-Y89	Causas externas de morbilidad y mortalidad	V	92	-	-	-	2	3	11	15	13	10	22	16
		M	64,9	-	-	-	18,4	18,9	43,7	67,3	64,3	60,7	218,0	465,5
		T	74	-	-	-	-	1	4	3	6	6	13	41
			46,9	-	-	-	-	6,3	15,8	12,9	25,3	30,6	86,9	493,2
		V	166	-	-	-	2	4	15	18	19	16	35	57
		M	55,4	-	-	-	9,4	12,6	29,8	39,5	43,3	44,4	139,7	485,1
		T												
90	Accidentes de tráfico de vehículos de motor	V	9	-	-	-	1	2	-	1	3	2	-	-
		M	6,3	-	-	-	9,2	12,6	-	4,5	14,8	12,1	-	-
		T	4	-	-	-	-	-	-	-	1	-	-	3
			2,5	-	-	-	-	-	-	-	4,2	-	-	36,1
		V	13	-	-	-	1	2	-	1	4	2	-	3
		M	4,3	-	-	-	4,7	6,3	-	2,2	9,1	5,5	-	25,5
91	Otros accidentes de transporte	V	1	-	-	-	-	-	-	1	-	-	-	-
		M	0,7	-	-	-	-	-	-	4,5	-	-	-	-
		T	1	-	-	-	-	-	-	1	-	-	-	-
			0,3	-	-	-	-	-	-	2,2	-	-	-	-
92	Caidas accidentales	V	29	-	-	-	-	-	1	2	1	4	10	11
		M	20,5	-	-	-	-	-	4,0	9,0	4,9	24,3	99,1	320,0
		T	48	-	-	-	-	-	-	-	1	3	9	35
			30,4	-	-	-	-	-	-	-	4,2	15,3	60,1	421,0
		V	77	-	-	-	-	-	1	2	2	7	19	46
		M	25,7	-	-	-	-	-	2,0	4,4	4,6	19,4	75,8	391,5
93	Ahogamiento, sumersión y sofocación accidentales	V	6	-	-	-	-	-	2	-	2	-	2	-
		M	4,2	-	-	-	-	-	8,0	-	9,9	-	19,8	-
		T	4	-	-	-	-	-	-	-	-	-	2	2
			2,5	-	-	-	-	-	-	-	-	-	13,4	24,1
		V	10	-	-	-	-	-	2	-	2	-	4	2
		M	3,3	-	-	-	-	-	4,0	-	4,6	-	16,0	17,0
		T												
94	Accidentes por fuego, humo y sustancias calientes	V	-	-	-	-	-	-	-	-	-	-	-	-
		M	-	-	-	-	-	-	-	-	-	-	-	-
		T	-	-	-	-	-	-	-	-	-	-	-	-
			-	-	-	-	-	-	-	-	-	-	-	-
95	Envenenamiento accidental por psicofármacos y drogas de abuso	V	11	-	-	-	-	-	7	2	1	-	-	1
		M	7,8	-	-	-	-	-	27,8	9,0	4,9	-	-	29,1
		T	1	-	-	-	-	-	-	-	1	-	-	-
			0,6	-	-	-	-	-	-	-	4,2	-	-	-
		V	12	-	-	-	-	-	7	2	2	-	-	1
		M	4,0	-	-	-	-	-	13,9	4,4	4,6	-	-	8,5
		T	2	-	-	-	-	-	-	1	-	-	-	-
			1,4	-	-	-	9,2	-	-	4,5	-	-	-	-
		V	2	-	-	-	-	-	-	-	-	-	-	-
		M	-	-	-	-	-	-	-	-	-	-	-	-
		T	2	-	-	-	1	-	-	1	-	-	-	-
			0,7	-	-	-	4,7	-	-	2,2	-	-	-	-
97	Otros accidentes	V	2	-	-	-	-	-	-	2	-	-	-	-
		M	1,4	-	-	-	-	-	-	9,0	-	-	-	-
		T	1	-	-	-	-	-	-	-	1	-	-	-
			0,6	-	-	-	-	-	-	-	4,2	-	-	-
		V	3	-	-	-	-	-	-	2	1	-	-	-
		M	1,0	-	-	-	-	-	-	4,4	2,3	-	-	-
		T	29	-	-	-	-	1	1	5	6	3	10	3
			20,5	-	-	-	-	6,3	4,0	22,4	29,7	18,2	99,1	87,3
		V	14	-	-	-	-	1	3	2	2	3	2	1
		M	8,9	-	-	-	-	6,3	11,9	8,6	8,4	15,3	13,4	12,0
		T	43	-	-	-	-	2	4	7	8	6	12	4
			14,3	-	-	-	-	6,3	7,9	15,3	18,2	16,6	47,9	34,0
99	Agresiones (homicidio)	V	-	-	-	-	-	-	-	-	-	-	-	-
		M	1	-	-	-	-	-	-	1	-	-	-	-
		T	0,6	-	-	-	-	-	-	4,3	-	-	-	-
			1	-	-	-	-	-	-	1	-	-	-	-
		V	0,3	-	-	-	-	-	-	2,2	-	-	-	-

## II.5.8(Cont.). CAUSAS DE MUERTE POR EDAD Y SEXO.

ÁREA V 2015

(Lista reducida 102 grupos. Cifras absolutas, tasas específicas por cien mil habitantes. V = varones, M = mujeres, T = total)

CAUSA DE MUERTE		TOTAL	N.E.	<1	1-4	5-14	15-24	25-34	35-44	45-54	55-64	65-74	75-84	85+
100 Eventos de intención no determinada	V	2	-	-	-	-	-	-	-	1	-	-	-	1
		1,4	-	-	-	-	-	-	-	4,5	-	-	-	29,1
	M	1	-	-	-	-	-	-	1	-	-	-	-	-
		0,6	-	-	-	-	-	-	4,0	-	-	-	-	-
101 Complicaciones de la atención médica y quirúrgica	T	3	-	-	-	-	-	-	1	1	-	-	-	1
		1,0	-	-	-	-	-	-	2,0	2,2	-	-	-	8,5
	V	1	-	-	-	-	-	-	-	-	-	1	-	-
		0,7	-	-	-	-	-	-	-	-	-	6,1	-	-
102 Otras causas externas y sus efectos tardíos	M	-	-	-	-	-	-	-	-	-	-	-	-	-
		-	-	-	-	-	-	-	-	-	-	-	-	-
	T	1	-	-	-	-	-	-	-	-	-	1	-	-
		0,3	-	-	-	-	-	-	-	-	-	2,8	-	-
102 Otras causas externas y sus efectos tardíos	V	-	-	-	-	-	-	-	-	-	-	-	-	-
		-	-	-	-	-	-	-	-	-	-	-	-	-
	M	-	-	-	-	-	-	-	-	-	-	-	-	-
		-	-	-	-	-	-	-	-	-	-	-	-	-
	T	-	-	-	-	-	-	-	-	-	-	-	-	
		-	-	-	-	-	-	-	-	-	-	-	-	

## II.5.9.CAUSAS DE MUERTE POR SEXO

ÁREA V 2015

(Lista reducida 102 grupos. Cifras absolutas, tasas específicas por 100.000, índice de mortalidad estandarizado, error estándar, años potenciales de vida perdidos, tasa de APVP, % APVP, media APVP, tasas estandarizadas APVP por población Europea)

CAUSA DE MUERTE		Nº	Tasa 0/0000	IME	EE	APVP	TASA APVP	% APVP	MEDIA APVP	T. STD. APVP
Total	V	1812	1278,2	100,1	2,4	5098,5	4233,7	100,0	10,8	3402,9
	M	1893	1198,7	99,2	2,3	2557,0	2036,7	100,0	11,5	1598,7
	T	3705	1236,3	99,4	1,6	7655,5	3112,3	100,0	11,0	2464,0
A00-B99, R75, U049 Ciertas enfermedades infecciosas y parasitarias	V	22	15,5	97,2	20,7	161,0	133,7	3,2	16,1	107,4
	M	22	13,9	82,6	17,6	64,5	51,4	2,5	21,5	39,6
	T	44	14,7	89,1	13,4	225,5	91,7	2,9	17,3	71,9
1 Enfermedades infecciosas intestinales	V	2	1,4	76,3	53,9	-	-	-	-	-
	M	4	2,5	86,0	43,0	-	-	-	-	-
	T	6	2,0	82,3	33,6	-	-	-	-	-
2 Tuberculosis y sus efectos tardíos	V	2	1,4	120,8	85,4	-	-	-	-	-
	M	1	0,6	73,3	73,3	-	-	-	-	-
	T	3	1,0	99,3	57,3	-	-	-	-	-
3 Enfermedad meningocócica	V	-	-	-	-	-	-	-	-	-
	M	-	-	-	-	-	-	-	-	-
	T	-	-	-	-	-	-	-	-	-
4 Septicemia	V	5	3,5	75,9	34,0	24,5	20,3	0,5	24,5	16,4
	M	10	6,3	64,2	20,3	-	-	-	-	-
	T	15	5,0	67,8	17,5	24,5	10,0	0,3	24,5	8,1
5 Hepatitis vírica	V	7	4,9	153,0	57,8	80,5	66,8	1,6	16,1	52,9
	M	3	1,9	106,5	61,5	42,0	33,5	1,6	21,0	24,7
	T	10	3,3	133,9	42,3	122,5	49,8	1,6	17,5	37,8
6 SIDA	V	4	2,8	94,8	47,4	56,0	46,5	1,1	14,0	38,1
	M	1	0,6	353,0	353,0	22,5	17,9	0,9	22,5	14,8
	T	5	1,7	109,8	49,1	78,5	31,9	1,0	15,7	26,0
7 VIH+ (portador, evidencias de laboratorio del VIH, ...)	V	-	-	-	-	-	-	-	-	-
	M	-	-	-	-	-	-	-	-	-
	T	-	-	-	-	-	-	-	-	-
8 Resto de enfermedades infecciosas y parasitarias y sus efectos tardíos	V	2	1,4	67,3	47,6	-	-	-	-	-
	M	3	1,9	154,7	89,3	-	-	-	-	-
	T	5	1,7	101,1	45,2	-	-	-	-	-
C00-C48 Tumores	V	596	420,4	97,7	4,0	1989,0	1651,6	39,0	8,7	1283,2
	M	390	247,0	97,5	4,9	1501,0	1195,5	58,7	11,4	947,2
	T	986	329,0	97,2	3,1	3490,0	1418,8	45,6	9,7	1101,3
9 Tumor maligno del labio, de la cavidad bucal y de la faringe	V	14	9,9	68,8	18,4	144,0	119,6	2,8	14,4	146,3
	M	8	5,1	137,8	48,7	47,0	37,4	1,8	11,8	25,0
	T	22	7,3	83,4	17,8	191,0	77,6	2,5	13,6	86,3
10 Tumor maligno del esófago	V	14	9,9	79,7	21,3	61,5	51,1	1,2	8,8	37,9
	M	4	2,5	88,1	44,1	1,5	1,2	0,1	1,5	0,6
	T	18	6,0	80,6	19,0	63,0	25,6	0,8	7,9	18,1
11 Tumor maligno del estómago	V	33	23,3	120,3	20,9	67,5	56,1	1,3	7,5	40,2
	M	23	14,6	118,5	24,7	25,0	19,9	1,0	6,3	11,6
	T	56	18,7	119,3	15,9	92,5	37,6	1,2	7,1	25,3
12 Tumor maligno del colon	V	63	44,4	98,7	12,4	127,0	105,5	2,5	6,4	77,2
	M	42	26,6	102,6	15,8	126,0	100,4	4,9	12,6	74,1
	T	105	35,0	99,8	9,7	253,0	102,9	3,3	8,4	74,4
13 Tumor maligno del recto, de la porción rectosigmoide y del ano	V	24	16,9	98,9	20,2	79,0	65,6	1,5	9,9	48,2
	M	15	9,5	109,3	28,2	80,5	64,1	3,1	11,5	47,3
	T	39	13,0	102,2	16,4	159,5	64,8	2,1	10,6	47,0
14 Tumor maligno del hígado y vías biliares intrahepáticas	V	42	29,6	114,4	17,7	250,5	208,0	4,9	10,0	158,8
	M	10	6,3	93,2	29,5	11,0	8,8	0,4	5,5	4,9
	T	52	17,4	108,6	15,1	261,5	106,3	3,4	9,7	77,6
15 Tumor maligno del páncreas	V	27	19,0	99,2	19,1	103,5	85,9	2,0	9,4	64,5
	M	26	16,5	88,2	17,3	119,0	94,8	4,7	11,9	65,9
	T	53	17,7	93,1	12,8	222,5	90,5	2,9	10,6	64,6
16 Otros tumores malignos digestivos	V	18	12,7	141,7	33,4	1,5	1,2	0,0	1,5	0,7
	M	8	5,1	64,9	22,9	4,5	3,6	0,2	4,5	1,7
	T	26	8,7	103,7	20,3	6,0	2,4	0,1	3,0	1,2
17 Tumor maligno de la laringe	V	14	9,9	91,5	24,4	40,5	33,6	0,8	8,1	25,3
	M	3	1,9	257,0	148,4	27,0	21,5	1,1	13,5	16,4
	T	17	5,7	102,2	24,8	67,5	27,4	0,9	9,6	20,5
18 Tumor maligno de la tráquea, de los bronquios y del pulmón	V	145	102,3	96,1	8,0	554,5	460,4	10,9	7,6	334,5
	M	50	31,7	113,0	16,0	345,0	274,8	13,5	11,5	200,6
	T	195	65,1	99,0	7,1	899,5	365,7	11,7	8,7	263,0
19 Otros tumores malignos respiratorios e intratorácicos	V	3	2,1	106,7	61,6	8,5	7,1	0,2	8,5	4,8
	M	1	0,6	70,0	70,0	-	-	-	-	-
	T	4	1,3	93,7	46,9	8,5	3,5	0,1	8,5	2,2
20 Tumores malignos del hueso y cartilagos articulares	V	2	1,4	100,1	70,8	0,5	0,4	0,0	0,5	0,2
	M	1	0,6	71,3	71,3	38,5	30,7	1,5	38,5	31,7
	T	3	1,0	87,8	50,7	39,0	15,9	0,5	19,5	16,1
21 Melanoma maligno de la piel	V	7	4,9	170,8	64,5	23,0	19,1	0,5	11,5	15,1
	M	5	3,2	84,4	37,8	11,5	9,2	0,4	3,8	5,0
	T	12	4,0	119,9	34,6	34,5	14,0	0,5	6,9	9,9



## II.5.9(Cont.).CAUSAS DE MUERTE POR SEXO

ÁREA V 2015

(Lista reducida 102 grupos. Cifras absolutas, tasas específicas por 100.000, índice de mortalidad estandarizado, error estándar, años potenciales de vida perdidos, tasa de APVP, % APVP, media APVP, tasas estandarizadas APVP por población Europea)

CAUSA DE MUERTE	Nº	Tasa 0/0000	IME	EE	APVP	TASA APVP	% APVP	MEDIA APVP	T. STD. APVP	
22 Otros tumores de la piel y tejidos blandos	V	4	2,8	60,4	30,2	4,0	3,3	0,1	2,0	1,8
	M	3	1,9	49,8	28,8	-	-	-	-	-
	T	7	2,3	55,3	20,9	4,0	1,6	0,1	2,0	0,8
23 Tumor maligno de la mama	V	1	0,7	325,4	325,4	2,5	2,1	0,0	2,5	1,1
	M	44	27,9	83,3	12,6	187,0	148,9	7,3	9,4	103,5
	T	45	15,0	85,7	12,8	189,5	77,0	2,5	9,0	54,6
24 Tumor maligno del cuello del útero	V	-	-	-	-	-	-	-	-	-
	M	10	6,3	142,4	45,0	73,5	58,5	2,9	14,7	46,1
	T	10	3,3	143,9	45,5	73,5	29,9	1,0	14,7	23,8
25 Tumor maligno de otras partes del útero	V	-	-	-	-	-	-	-	-	-
	M	11	7,0	76,5	23,1	5,5	4,4	0,2	5,5	2,6
	T	11	3,7	77,4	23,3	5,5	2,2	0,1	5,5	1,4
26 Tumor maligno del ovario	V	-	-	-	-	-	-	-	-	-
	M	17	10,8	96,9	23,5	72,0	57,3	2,8	12,0	41,7
	T	17	5,7	97,8	23,7	72,0	29,3	0,9	12,0	22,0
27 Otros tumores malignos de órganos genitales femeninos	V	-	-	-	-	-	-	-	-	-
	M	5	3,2	78,3	35,0	5,0	4,0	0,2	2,5	1,9
	T	5	1,7	78,9	35,3	5,0	2,0	0,1	2,5	1,0
28 Tumor maligno de la próstata	V	48	33,9	88,5	12,8	18,5	15,4	0,4	3,7	10,2
	M	-	-	-	-	-	-	-	-	-
	T	48	16,0	87,2	12,6	18,5	7,5	0,2	3,7	4,7
29 Otros tumores malignos de órganos genitales masculinos	V	3	2,1	154,0	88,9	48,0	39,9	0,9	24,0	31,2
	M	-	-	-	-	-	-	-	-	-
	T	3	1,0	152,0	87,8	48,0	19,5	0,6	24,0	15,3
30 Tumor maligno del riñón, excepto pelvis renal	V	22	15,5	120,3	25,7	78,0	64,8	1,5	9,8	49,2
	M	5	3,2	61,0	27,3	36,0	28,7	1,4	18,0	23,5
	T	27	9,0	101,4	19,5	114,0	46,3	1,5	11,4	36,0
31 Tumor maligno de la vejiga	V	38	26,8	99,3	16,1	49,5	41,1	1,0	7,1	28,1
	M	7	4,4	76,6	29,0	-	-	-	-	-
	T	45	15,0	94,0	14,0	49,5	20,1	0,6	7,1	12,9
32 Otros tumores malignos de las vías urinarias	V	1	0,7	127,2	127,2	-	-	-	-	-
	M	-	-	-	-	-	-	-	-	-
	T	1	0,3	74,8	74,8	-	-	-	-	-
33 Tumor maligno del encéfalo	V	17	12,0	124,2	30,1	104,5	86,8	2,0	9,5	64,6
	M	21	13,3	143,1	31,2	167,0	133,0	6,5	16,7	173,0
	T	38	12,7	133,9	21,7	271,5	110,4	3,5	12,9	117,0
34 Otros tumores malignos neurológicos y endocrinos	V	2	1,4	79,4	56,2	24,5	20,3	0,5	24,5	16,4
	M	1	0,6	68,9	68,9	-	-	-	-	-
	T	3	1,0	75,2	43,4	24,5	10,0	0,3	24,5	8,1
35 Tumor maligno de los sitios mal definidos, secundarios y de sitios no especificados	V	19	13,4	112,2	25,7	73,5	61,0	1,4	10,5	46,5
	M	25	15,8	128,0	25,6	36,0	28,7	1,4	9,0	20,6
	T	44	14,7	120,2	18,1	109,5	44,5	1,4	10,0	33,1
36 Otros tumores malignos del tejido linfático, de los órganos hematopoyéticos y de tejidos afines (excepto leucemia)	V	13	9,2	57,7	16,0	50,0	41,5	1,0	12,5	33,2
	M	22	13,9	87,3	18,6	52,5	41,8	2,1	10,5	31,2
	T	35	11,7	73,2	12,4	102,5	41,7	1,3	11,4	32,4
37 Leucemia	V	8	5,6	59,7	21,1	24,5	20,3	0,5	8,2	13,7
	M	12	7,6	87,8	25,3	12,5	10,0	0,5	12,5	6,8
	T	20	6,7	73,7	16,5	37,0	15,0	0,5	9,3	9,9
38 Tumores in situ	V	-	-	-	-	-	-	-	-	-
	M	1	0,6	371,2	371,2	-	-	-	-	-
	T	1	0,3	187,9	187,9	-	-	-	-	-
39 Tumores benignos	V	3	2,1	84,5	48,8	29,0	24,1	0,6	14,5	19,4
	M	3	1,9	119,6	69,0	-	-	-	-	-
	T	6	2,0	98,5	40,2	29,0	11,8	0,4	14,5	9,2
40 Síndrome Mielodiplástico	V	5	3,5	70,3	31,4	17,5	14,5	0,3	17,5	12,3
	M	4	2,5	63,7	31,9	17,5	13,9	0,7	17,5	11,4
	T	9	3,0	67,0	22,3	35,0	14,2	0,5	17,5	11,9
41 Otros tumores de comportamiento incierto o desconocido	V	6	4,2	139,4	56,9	3,5	2,9	0,1	3,5	1,6
	M	3	1,9	98,6	56,9	-	-	-	-	-
	T	9	3,0	121,6	40,5	3,5	1,4	0,0	3,5	0,7
D50-D89 Enfermedades de la sangre y de los órganos hematopoyéticos, y ciertos trastornos que afectan al mecanismo de la inmunidad	V	8	5,6	158,9	56,2	49,0	40,7	1,0	24,5	66,6
	M	7	4,4	77,4	29,2	-	-	-	-	-
	T	15	5,0	106,6	27,5	49,0	19,9	0,6	24,5	33,9
42 Enfermedades de la sangre y de los órganos hematopoyéticos	V	8	5,6	158,9	56,2	49,0	40,7	1,0	24,5	66,6
	M	7	4,4	80,1	30,3	-	-	-	-	-
	T	15	5,0	108,9	28,1	49,0	19,9	0,6	24,5	33,9
43 Ciertos trastornos que afectan al mecanismo de la inmunidad	V	-	-	-	-	-	-	-	-	-
	M	-	-	-	-	-	-	-	-	-
	T	-	-	-	-	-	-	-	-	-
E00-E90 Enfermedades endocrinas, nutricionales y metabólicas	V	49	34,6	105,0	15,0	141,0	117,1	2,8	11,8	84,8
	M	52	32,9	93,3	12,9	37,5	29,9	1,5	12,5	20,7
	T	101	33,7	98,4	9,8	178,5	72,6	2,3	11,9	50,9

## II.5.9(Cont.).CAUSAS DE MUERTE POR SEXO

ÁREA V 2015

(Lista reducida 102 grupos. Cifras absolutas, tasas específicas por 100.000, índice de mortalidad estandarizado, error estándar, años potenciales de vida perdidos, tasa de APVP, % APVP, media APVP, tasas estandarizadas APVP por población Europea)

CAUSA DE MUERTE		Nº	Tasa 0/0000	IME	EE	APVP	TASA APVP	% APVP	MEDIA APVP	T. STD. APVP
44 Diabetes mellitus	V	36	25,4	99,6	16,6	52,0	43,2	1,0	13,0	32,5
	M	41	26,0	93,6	14,6	37,5	29,9	1,5	12,5	20,7
	T	77	25,7	96,2	11,0	89,5	36,4	1,2	12,8	26,1
45 Otras enfermedades endocrinas, nutricionales y metabólicas	V	13	9,2	123,3	34,2	89,0	73,9	1,7	11,1	52,3
	M	11	7,0	92,4	27,9	-	-	-	-	-
	T	24	8,0	106,4	21,7	89,0	36,2	1,2	11,1	24,8
F00-F99 Trastornos mentales y del comportamiento	V	68	48,0	98,5	11,9	67,0	55,6	1,3	11,2	44,5
	M	166	105,1	104,5	8,1	42,0	33,5	1,6	7,0	23,4
	T	234	78,1	102,8	6,7	109,0	44,3	1,4	9,1	33,6
46 Trastornos mentales orgánicos senil y presenil	V	64	45,1	102,8	12,8	22,5	18,7	0,4	7,5	14,7
	M	165	104,5	105,2	8,2	19,5	15,5	0,8	3,9	8,5
	T	229	76,4	104,7	6,9	42,0	17,1	0,5	5,3	11,6
47 Trastornos mentales debidos al abuso de alcohol	V	3	2,1	62,7	36,2	39,0	32,4	0,8	19,5	26,7
	M	-	-	-	-	-	-	-	-	-
	T	3	1,0	55,7	32,2	39,0	15,9	0,5	19,5	13,1
48 Trastornos mentales debidos al uso de drogas (drogodependencia, toxicomanía)	V	-	-	-	-	-	-	-	-	-
	M	-	-	-	-	-	-	-	-	-
	T	-	-	-	-	-	-	-	-	-
49 Otros trastornos mentales y del comportamiento	V	1	0,7	58,5	58,5	5,5	4,6	0,1	5,5	3,1
	M	1	0,6	71,5	71,5	22,5	17,9	0,9	22,5	14,8
	T	2	0,7	64,0	45,3	28,0	11,4	0,4	14,0	8,9
G00-H95 Enfermedades del sistema nervioso y de los órganos de los sentidos	V	96	67,7	146,5	14,9	105,5	87,6	2,1	11,7	74,0
	M	129	81,7	108,8	9,6	66,0	52,6	2,6	8,3	37,9
	T	225	75,1	122,4	8,2	171,5	69,7	2,2	10,1	55,7
50 Meningitis (otras en 003)	V	-	-	-	-	-	-	-	-	-
	M	1	0,6	371,2	371,2	-	-	-	-	-
	T	1	0,3	177,7	177,7	-	-	-	-	-
51 Enfermedad de Alzheimer	V	38	26,8	145,1	23,5	7,5	6,2	0,1	7,5	4,2
	M	86	54,5	114,8	12,4	0,5	0,4	0,0	0,5	0,2
	T	124	41,4	123,0	11,0	8,0	3,3	0,1	4,0	2,0
52 Otras enfermedades del sistema nervioso y de los órganos de los sentidos	V	58	40,9	148,5	19,5	98,0	81,4	1,9	12,3	69,8
	M	42	26,6	97,0	15,0	65,5	52,2	2,6	9,4	37,7
	T	100	33,4	121,2	12,1	163,5	66,5	2,1	10,9	53,7
I00-I99 Enfermedades del sistema circulatorio	V	510	359,8	99,7	4,4	964,5	800,9	18,9	9,9	622,9
	M	666	421,7	97,4	3,8	319,0	254,1	12,5	9,4	177,8
	T	1176	392,4	98,3	2,9	1283,5	521,8	16,8	9,8	390,8
53 Enfermedades cardiacas reumáticas crónicas	V	5	3,5	85,7	38,3	-	-	-	-	-
	M	13	8,2	142,6	39,6	26,0	20,7	1,0	13,0	16,5
	T	18	6,0	120,4	28,4	26,0	10,6	0,3	13,0	8,3
54 Enfermedades hipertensivas	V	47	33,2	131,2	19,1	26,5	22,0	0,5	8,8	16,6
	M	71	45,0	86,4	10,3	-	-	-	-	-
	T	118	39,4	100,2	9,2	26,5	10,8	0,3	8,8	7,7
55 Infarto agudo de miocardio	V	104	73,4	98,2	9,6	322,0	267,4	6,3	10,1	206,8
	M	72	45,6	92,1	10,9	79,0	62,9	3,1	7,9	44,5
	T	176	58,7	95,1	7,2	401,0	163,0	5,2	9,5	121,1
56 Otras enfermedades isquémicas del corazón	V	96	67,7	101,0	10,3	184,5	153,2	3,6	8,8	113,1
	M	107	67,8	107,1	10,4	77,0	61,3	3,0	19,3	44,7
	T	203	67,7	103,8	7,3	261,5	106,3	3,4	10,5	77,0
57 Insuficiencia cardiaca	V	33	23,3	79,0	13,7	67,0	55,6	1,3	16,8	63,3
	M	69	43,7	81,0	9,8	19,5	15,5	0,8	6,5	9,7
	T	102	34,0	80,4	8,0	86,5	35,2	1,1	12,4	36,6
58 Otras enfermedades del corazón	V	94	66,3	90,6	9,3	168,5	139,9	3,3	11,2	100,2
	M	153	96,9	103,6	8,4	22,5	17,9	0,9	4,5	9,8
	T	247	82,4	98,2	6,2	191,0	77,6	2,5	9,6	53,6
59 Enfermedades cerebrovasculares	V	102	72,0	104,2	10,3	143,0	118,7	2,8	10,2	91,2
	M	159	100,7	100,2	7,9	83,0	66,1	3,2	10,4	47,3
	T	261	87,1	101,7	6,3	226,0	91,9	3,0	10,3	68,9
60 Arteriosclerosis	V	5	3,5	99,4	44,5	-	-	-	-	-
	M	10	6,3	100,2	31,7	-	-	-	-	-
	T	15	5,0	100,1	25,8	-	-	-	-	-
61 Otras enfermedades de los vasos sanguíneos	V	24	16,9	118,1	24,1	53,0	44,0	1,0	6,6	31,6
	M	12	7,6	93,9	27,1	12,0	9,6	0,5	6,0	5,3
	T	36	12,0	108,2	18,0	65,0	26,4	0,8	6,5	17,6
J00-J99 Enfermedades del sistema respiratorio	V	215	151,7	89,1	6,1	110,5	91,8	2,2	6,5	64,9
	M	204	129,2	103,6	7,3	92,5	73,7	3,6	13,2	54,7
	T	419	139,8	95,2	4,7	203,0	82,5	2,7	8,5	58,3
62 Influenza (gripe) (incluye gripe aviar y gripe A)	V	-	-	-	-	-	-	-	-	-
	M	-	-	-	-	-	-	-	-	-
	T	-	-	-	-	-	-	-	-	-
63 Neumonía	V	24	16,9	67,6	13,8	18,5	15,4	0,4	18,5	13,0
	M	38	24,1	97,9	15,9	-	-	-	-	-
	T	62	20,7	83,1	10,6	18,5	7,5	0,2	18,5	6,3

## II.5.9(Cont.).CAUSAS DE MUERTE POR SEXO

ÁREA V 2015

(Lista reducida 102 grupos. Cifras absolutas, tasas específicas por 100.000, índice de mortalidad estandarizado, error estándar, años potenciales de vida perdidos, tasa de APVP, % APVP, media APVP, tasas estandarizadas APVP por población Europea)

CAUSA DE MUERTE	Nº	Tasa 0/0000	IME	EE	APVP	TASA APVP	% APVP	MEDIA APVP	T. STD. APVP		
64 Enfermedades crónicas de las vías respiratorias inferiores (excepto Asma)	V	114	80,4	110,2	10,3	59,5	49,4	1,2	4,6	31,9	
	M	25	15,8	92,3	18,5	26,5	21,1	1,0	8,8	15,1	
	T	139	46,4	105,4	8,9	86,0	35,0	1,1	5,4	22,6	
65 Asma	V	12	8,5	219,5	63,4	-	-	-	-	-	
	M	37	23,4	162,5	26,7	2,5	2,0	0,1	2,5	1,0	
	T	49	16,4	174,3	24,9	2,5	1,0	0,0	2,5	0,5	
66 Insuficiencia respiratoria	V	1	0,7	24,6	24,6	-	-	-	-	-	
	M	3	1,9	58,2	33,6	-	-	-	-	-	
	T	4	1,3	43,3	21,7	-	-	-	-	-	
67 Otras enfermedades del sistema respiratorio	V	64	45,1	69,7	8,7	32,5	27,0	0,6	10,8	20,0	
	M	101	64,0	100,5	10,0	63,5	50,6	2,5	21,2	38,6	
	T	165	55,1	85,5	6,7	96,0	39,0	1,3	16,0	28,9	
<b>K00-K93</b>	<b>Enfermedades del sistema digestivo</b>	<b>V</b>	<b>95</b>	<b>67,0</b>	<b>98,9</b>	<b>10,1</b>	<b>461,0</b>	<b>382,8</b>	<b>9,0</b>	<b>12,8</b>	<b>293,7</b>
		<b>M</b>	<b>80</b>	<b>50,7</b>	<b>105,8</b>	<b>11,8</b>	<b>71,0</b>	<b>56,6</b>	<b>2,8</b>	<b>7,1</b>	<b>35,9</b>
		<b>T</b>	<b>175</b>	<b>58,4</b>	<b>101,4</b>	<b>7,7</b>	<b>532,0</b>	<b>216,3</b>	<b>6,9</b>	<b>11,6</b>	<b>160,7</b>
68 Úlcera de estómago, duodeno y yeyuno	V	6	4,2	130,5	53,3	9,5	7,9	0,2	9,5	5,3	
	M	3	1,9	135,0	78,0	-	-	-	-	-	
	T	9	3,0	130,7	43,6	9,5	3,9	0,1	9,5	2,4	
69 Enteritis y colitis no infecciosas	V	-	-	-	-	-	-	-	-	-	
	M	2	1,3	92,3	65,2	-	-	-	-	-	
	T	2	0,7	67,4	47,7	-	-	-	-	-	
70 Enfermedad vascular intestinal	V	11	7,8	94,4	28,5	11,5	9,5	0,2	11,5	7,2	
	M	12	7,6	112,8	32,6	-	-	-	-	-	
	T	23	7,7	102,9	21,5	11,5	4,7	0,2	11,5	3,3	
71 Cirrosis y otras enfermedades crónicas del hígado	V	37	26,1	108,2	17,8	312,5	259,5	6,1	12,5	201,6	
	M	10	6,3	109,0	34,5	21,5	17,1	0,8	7,2	11,1	
	T	47	15,7	107,0	15,6	334,0	135,8	4,4	11,9	102,9	
72 Otras enfermedades del sistema digestivo	V	41	28,9	91,5	14,3	127,5	105,9	2,5	14,2	79,6	
	M	53	33,6	103,1	14,2	49,5	39,4	1,9	7,1	24,8	
	T	94	31,4	97,5	10,1	177,0	72,0	2,3	11,1	52,0	
<b>L00-L99</b>	<b>Enfermedades de la piel y del tejido subcutáneo</b>	<b>V</b>	<b>5</b>	<b>3,5</b>	<b>121,9</b>	<b>54,5</b>	<b>-</b>	<b>-</b>	<b>-</b>	<b>-</b>	
		<b>M</b>	<b>11</b>	<b>7,0</b>	<b>115,6</b>	<b>34,9</b>	<b>-</b>	<b>-</b>	<b>-</b>	<b>-</b>	
		<b>T</b>	<b>16</b>	<b>5,3</b>	<b>118,0</b>	<b>29,5</b>	<b>-</b>	<b>-</b>	<b>-</b>	<b>-</b>	
73 Enfermedades de la piel y del tejido subcutáneo	V	5	3,5	121,9	54,5	-	-	-	-	-	
	M	11	7,0	115,6	34,9	-	-	-	-	-	
	T	16	5,3	118,0	29,5	-	-	-	-	-	
<b>M00-M99</b>	<b>Enfermedades del sistema osteomuscular y del tejido conjuntivo</b>	<b>V</b>	<b>8</b>	<b>5,6</b>	<b>66,6</b>	<b>23,5</b>	<b>19,0</b>	<b>15,8</b>	<b>0,4</b>	<b>9,5</b>	<b>12,8</b>
		<b>M</b>	<b>19</b>	<b>12,0</b>	<b>70,4</b>	<b>16,1</b>	<b>-</b>	<b>-</b>	<b>-</b>	<b>-</b>	
		<b>T</b>	<b>27</b>	<b>9,0</b>	<b>69,2</b>	<b>13,3</b>	<b>19,0</b>	<b>7,7</b>	<b>0,2</b>	<b>9,5</b>	<b>6,1</b>
74 Artritis reumatoide y osteoartritis	V	1	0,7	174,4	174,4	16,5	13,7	0,3	16,5	11,6	
	M	2	1,3	102,2	72,3	-	-	-	-	-	
	T	3	1,0	118,7	68,5	16,5	6,7	0,2	16,5	5,6	
75 Osteoporosis y fracturas patológicas	V	3	2,1	44,0	25,4	-	-	-	-	-	
	M	12	7,6	62,3	18,0	-	-	-	-	-	
	T	15	5,0	57,6	14,9	-	-	-	-	-	
76 Otras enfermedades del sistema osteomuscular y del tejido conjuntivo	V	4	2,8	86,6	43,3	2,5	2,1	0,0	2,5	1,1	
	M	5	3,2	86,3	38,6	-	-	-	-	-	
	T	9	3,0	86,3	28,8	2,5	1,0	0,0	2,5	0,5	
<b>N00-N99</b>	<b>Enfermedades del sistema genitourinario</b>	<b>V</b>	<b>37</b>	<b>26,1</b>	<b>102,5</b>	<b>16,9</b>	<b>21,0</b>	<b>17,4</b>	<b>0,4</b>	<b>10,5</b>	<b>14,4</b>
		<b>M</b>	<b>53</b>	<b>33,6</b>	<b>91,8</b>	<b>12,6</b>	<b>57,5</b>	<b>45,8</b>	<b>2,2</b>	<b>19,2</b>	<b>56,2</b>
		<b>T</b>	<b>90</b>	<b>30,0</b>	<b>95,8</b>	<b>10,1</b>	<b>78,5</b>	<b>31,9</b>	<b>1,0</b>	<b>15,7</b>	<b>35,1</b>
77 Enfermedades del riñón y del uréter	V	22	15,5	101,8	21,7	21,0	17,4	0,4	10,5	14,4	
	M	22	13,9	81,4	17,4	57,5	45,8	2,2	19,2	56,2	
	T	44	14,7	90,2	13,6	78,5	31,9	1,0	15,7	35,1	
78 Enfermedades de los genitales masculinos	V	4	2,8	191,5	95,7	-	-	-	-	-	
	M	-	-	-	-	-	-	-	-	-	
	T	4	1,3	186,9	93,4	-	-	-	-	-	
79 Enfermedades de los genitales femeninos y trastornos de la mama	V	-	-	-	-	-	-	-	-	-	
	M	-	-	-	-	-	-	-	-	-	
	T	-	-	-	-	-	-	-	-	-	
80 Otras enfermedades del sistema genitourinario	V	11	7,8	88,7	26,8	-	-	-	-	-	
	M	31	19,6	102,8	18,5	-	-	-	-	-	
	T	42	14,0	98,8	15,2	-	-	-	-	-	
<b>O00-O99</b>	<b>Embarazo, parto y puerperio</b>	<b>V</b>	<b>-</b>	<b>-</b>	<b>-</b>	<b>-</b>	<b>-</b>	<b>-</b>	<b>-</b>	<b>-</b>	
		<b>M</b>	<b>-</b>	<b>-</b>	<b>-</b>	<b>-</b>	<b>-</b>	<b>-</b>	<b>-</b>	<b>-</b>	
		<b>T</b>	<b>-</b>	<b>-</b>	<b>-</b>	<b>-</b>	<b>-</b>	<b>-</b>	<b>-</b>	<b>-</b>	
81 Embarazo, parto y puerperio	V	-	-	-	-	-	-	-	-	-	
	M	-	-	-	-	-	-	-	-	-	
	T	-	-	-	-	-	-	-	-	-	
<b>P00-P96</b>	<b>Ciertas afecciones originadas en el periodo perinatal</b>	<b>V</b>	<b>1</b>	<b>0,7</b>	<b>113,8</b>	<b>113,8</b>	<b>-</b>	<b>-</b>	<b>-</b>	<b>-</b>	
		<b>M</b>	<b>1</b>	<b>0,6</b>	<b>173,1</b>	<b>173,1</b>	<b>-</b>	<b>-</b>	<b>-</b>	<b>-</b>	
		<b>T</b>	<b>2</b>	<b>0,7</b>	<b>137,5</b>	<b>97,2</b>	<b>-</b>	<b>-</b>	<b>-</b>	<b>-</b>	

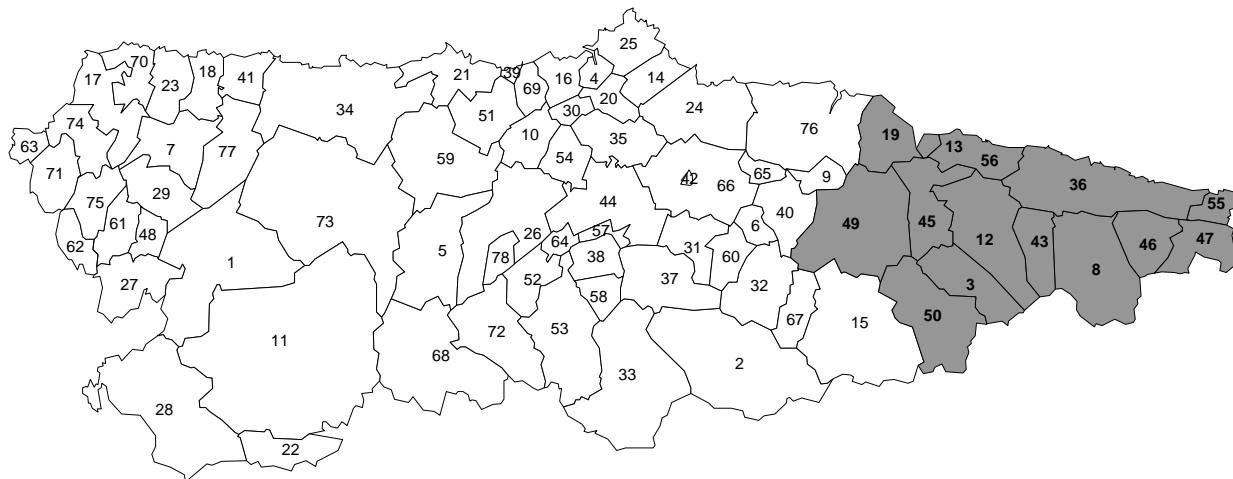
## II.5.9(Cont.).CAUSAS DE MUERTE POR SEXO

ÁREA V 2015

(Lista reducida 102 grupos. Cifras absolutas, tasas específicas por 100.000, índice de mortalidad estandarizado, error estándar, años potenciales de vida perdidos, tasa de APVP, % APVP, media APVP, tasas estandarizadas APVP por población Europea)

CAUSA DE MUERTE	Nº	Tasa 0/0000	IME	EE	APVP	TASA APVP	% APVP	MEDIA APVP	T. STD. APVP
82 Ciertas afecciones originadas en el periodo perinatal	V	1	0,7	113,8	113,8	-	-	-	-
	M	1	0,6	173,1	173,1	-	-	-	-
	T	2	0,7	137,5	97,2	-	-	-	-
<b>Q00-Q99</b> Malformaciones congénitas, deformidades y anomalías cromosómicas	<b>V</b>	<b>3</b>	<b>2,1</b>	<b>82,3</b>	<b>47,5</b>	<b>39,0</b>	<b>32,4</b>	<b>0,8</b>	<b>19,5</b>
	<b>M</b>	<b>3</b>	<b>1,9</b>	<b>75,0</b>	<b>43,3</b>	<b>7,5</b>	<b>6,0</b>	<b>0,3</b>	<b>7,5</b>
	<b>T</b>	<b>6</b>	<b>2,0</b>	<b>78,5</b>	<b>32,1</b>	<b>46,5</b>	<b>18,9</b>	<b>0,6</b>	<b>15,5</b>
83 Malformaciones congénitas del sistema nervioso	V	-	-	-	-	-	-	-	-
	M	1	0,6	365,7	365,7	-	-	-	-
	T	1	0,3	367,6	367,6	-	-	-	-
84 Malformaciones congénitas del sistema circulatorio	V	1	0,7	84,2	84,2	27,5	22,8	0,5	27,5
	M	-	-	-	-	-	-	-	-
	T	1	0,3	56,8	56,8	27,5	11,2	0,4	27,5
85 Otras malformaciones congénitas, deformidades y anomalías cromosómicas	V	2	1,4	81,4	57,6	11,5	9,5	0,2	11,5
	M	2	1,3	63,4	44,8	7,5	6,0	0,3	7,5
	T	4	1,3	71,3	35,7	19,0	7,7	0,2	9,5
<b>R00-R99(-R75)</b> Síntomas, signos y hallazgos anormales clínicos y de laboratorio, no clasificados en otra parte	<b>V</b>	<b>7</b>	<b>4,9</b>	<b>79,5</b>	<b>30,1</b>	<b>16,5</b>	<b>13,7</b>	<b>0,3</b>	<b>5,5</b>
	<b>M</b>	<b>16</b>	<b>10,1</b>	<b>69,5</b>	<b>17,4</b>	<b>-</b>	<b>-</b>	<b>-</b>	<b>-</b>
	<b>T</b>	<b>23</b>	<b>7,7</b>	<b>72,4</b>	<b>15,1</b>	<b>16,5</b>	<b>6,7</b>	<b>0,2</b>	<b>5,5</b>
86 Paro cardíaco, muerte sin asistencia y otra causa desconocida de mortalidad	V	1	0,7	45,8	45,8	0,5	0,4	0,0	0,5
	M	-	-	-	-	-	-	-	-
	T	1	0,3	29,9	29,9	0,5	0,2	0,0	0,5
87 Senilidad	V	3	2,1	72,4	41,8	-	-	-	-
	M	16	10,1	100,4	25,1	-	-	-	-
	T	19	6,3	95,0	21,8	-	-	-	-
88 Muerte súbita infantil	V	-	-	-	-	-	-	-	-
	M	-	-	-	-	-	-	-	-
	T	-	-	-	-	-	-	-	-
89 Resto de síntomas, signos y hallazgos anormales clínicos y de laboratorio, no clasificados en otra parte	V	3	2,1	121,3	70,0	16,0	13,3	0,3	8,0
	M	-	-	-	-	-	-	-	-
	T	3	1,0	37,0	21,3	16,0	6,5	0,2	8,0
<b>V01-Y98</b> Causas externas de morbilidad y mortalidad	<b>V</b>	<b>92</b>	<b>64,9</b>	<b>119,5</b>	<b>12,5</b>	<b>954,5</b>	<b>792,6</b>	<b>18,7</b>	<b>21,2</b>
	<b>M</b>	<b>74</b>	<b>46,9</b>	<b>119,8</b>	<b>13,9</b>	<b>298,5</b>	<b>237,8</b>	<b>11,7</b>	<b>19,9</b>
	<b>T</b>	<b>166</b>	<b>55,4</b>	<b>119,2</b>	<b>9,2</b>	<b>1253,0</b>	<b>509,4</b>	<b>16,4</b>	<b>20,9</b>
90 Accidentes de tráfico de vehículos de motor	V	9	6,3	104,2	34,7	179,5	149,1	3,5	25,6
	M	4	2,5	144,0	72,0	8,5	6,8	0,3	8,5
	T	13	4,3	112,9	31,3	188,0	76,4	2,5	23,5
91 Otros accidentes de transporte	V	1	0,7	50,7	50,7	15,5	12,9	0,3	15,5
	M	-	-	-	-	-	-	-	-
	T	1	0,3	44,1	44,1	15,5	6,3	0,2	15,5
92 Caídas accidentales	V	29	20,5	119,0	22,1	80,0	66,4	1,6	20,0
	M	48	30,4	141,0	20,3	11,5	9,2	0,4	11,5
	T	77	25,7	131,6	15,0	91,5	37,2	1,2	18,3
93 Ahogamiento, sumersión y sofocación accidentales	V	6	4,2	144,4	59,0	72,0	59,8	1,4	18,0
	M	4	2,5	91,7	45,9	-	-	-	-
	T	10	3,3	117,4	37,1	72,0	29,3	0,9	18,0
94 Accidentes por fuego, humo y sustancias calientes	V	-	-	-	-	-	-	-	-
	M	-	-	-	-	-	-	-	-
	T	-	-	-	-	-	-	-	-
95 Envenenamiento accidental por psicofármacos y drogas de abuso	V	11	7,8	157,0	47,3	248,0	205,9	4,9	24,8
	M	1	0,6	27,6	27,6	11,5	9,2	0,4	11,5
	T	12	4,0	112,5	32,5	259,5	105,5	3,4	23,6
96 Otros envenenamientos accidentales	V	2	1,4	364,3	257,6	67,0	55,6	1,3	33,5
	M	-	-	-	-	-	-	-	-
	T	2	0,7	364,7	257,9	67,0	27,2	0,9	33,5
97 Otros accidentes	V	2	1,4	72,8	51,5	41,0	34,0	0,8	20,5
	M	1	0,6	116,1	116,1	7,5	6,0	0,3	7,5
	T	3	1,0	82,5	47,6	48,5	19,7	0,6	16,2
98 Suicidio y lesiones autoinfligidas	V	29	20,5	113,6	21,1	236,0	196,0	4,6	16,9
	M	14	8,9	110,8	29,6	207,5	165,3	8,1	23,1
	T	43	14,3	111,7	17,0	443,5	180,3	5,8	19,3
99 Agresiones (homicidio)	V	-	-	-	-	-	-	-	-
	M	1	0,6	109,7	109,7	21,5	17,1	0,8	21,5
	T	1	0,3	84,2	84,2	21,5	8,7	0,3	21,5
100 Eventos de intención no determinada	V	2	1,4	241,6	170,9	15,5	12,9	0,3	15,5
	M	1	0,6	333,2	333,2	30,5	24,3	1,2	30,5
	T	3	1,0	264,2	152,5	46,0	18,7	0,6	23,0
101 Complicaciones de la atención médica y quirúrgica	V	1	0,7	113,8	113,8	-	-	-	-
	M	-	-	-	-	-	-	-	-
	T	1	0,3	69,9	69,9	-	-	-	-
102 Otras causas externas y sus efectos tardíos	V	-	-	-	-	-	-	-	-
	M	-	-	-	-	-	-	-	-
	T	-	-	-	-	-	-	-	-

# AREA SANITARIA VI



## MUNICIPIOS

3	Amieva	36	Llanes	49	Piloña
8	Cabrales	43	Onís	50	Ponga
12	Cangas de Onís	45	Parres	55	Ribadedeva
13	Caravia	46	Peñamellera Alta	56	Ribadesella
19	Colunga	47	Peñamellera Baja		

## II.6.1. MORTALIDAD GENERAL ÁREA VI 2015

	<u>N. Absoluto</u>	<u>Tasa 0/00</u>	<u>T.std. Mundial</u>	<u>T.std. Europea</u>	<u>IME</u>
VARONES	414	16,6	4,9	7,5	107,1
MUJERES	425	16,4	2,3	3,8	103,5
<b>TOTAL</b>	<b>839</b>	<b>16,5</b>	<b>3,6</b>	<b>5,5</b>	<b>106,0</b>

## II.6.2. DISTRIBUCIÓN POR EDAD Y SEXO ÁREA VI 2015 (Números absolutos, porcentajes y tasas específicas por mil)

<u>Grupo edad</u>	<u>VARONES</u>			<u>MUJERES</u>			<u>TOTAL</u>		
	<u>Nº</u>	<u>%</u>	<u>Tasa 0/00</u>	<u>Nº</u>	<u>%</u>	<u>Tasa 0/00</u>	<u>Nº</u>	<u>%</u>	<u>Tasa 0/00</u>
N.E.	-	-	-	-	-	-	-	-	-
<1	1	0,2	8,2	-	-	-	1	0,1	4,3
1 - 4	-	-	-	-	-	-	-	-	-
5 - 14	-	-	-	-	-	-	-	-	-
15 - 24	2	0,5	1,1	1	0,2	0,6	3	0,4	0,8
25 - 34	3	0,7	1,1	1	0,2	0,4	4	0,5	0,7
35 - 44	4	1,0	1,1	2	0,5	0,6	6	0,7	0,8
45 - 54	24	5,8	5,7	6	1,4	1,5	30	3,6	3,7
55 - 64	44	10,6	11,3	16	3,8	4,8	60	7,2	8,3
65 - 74	65	15,7	22,4	25	5,9	8,1	90	10,7	15,1
75 - 84	124	30,0	57,2	106	24,9	34,2	230	27,4	43,7
85+	147	35,5	174,6	268	63,1	137,5	415	49,5	148,7

**II.6.3. PRIMERAS CAUSAS DE MORTALIDAD POR GRUPOS DE EDAD Y SEXO**  
**ÁREA VI 2015**  
**(Lista reducida 102 grupos. Valores absolutos y porcentajes por grupos de edad)**

**Varones**

G. Edad	1ª Causa		2ª Causa		3ª Causa	
	Enfermedad	Nº %	Enfermedad	Nº %	Enfermedad	Nº %
5-14						
15-39	Complicaciones de la atención médica y quirúrgica	1 16,7	Suicidio y lesiones autoinfligidas	1 16,7	Ahogamiento, sumersión y sofocación accidentales	1 16,7
40-64	Infarto agudo de miocardio	9 12,7	Tumor maligno de la tráquea, de los bronquios y del pulmón	8 11,3	Tumor maligno de la vejiga	4 5,6
65+	Enfermedades cerebrovasculares	29 8,6	Tumor maligno de la tráquea, de los bronquios y del pulmón	28 8,3	Otras enfermedades del corazón	23 6,8

**Mujeres**

G. Edad	1ª Causa		2ª Causa		3ª Causa	
	Enfermedad	Nº %	Enfermedad	Nº %	Enfermedad	Nº %
5-14						
15-39	Suicidio y lesiones autoinfligidas	1 50,0	Tumores malignos del hueso y de los cartilagos articulares	1 50,0		
40-64	Tumor maligno de la tráquea, de los bronquios y del pulmón	6 25,0	Tumor maligno de la mama	3 12,5	Caidas accidentales	2 8,3
65+	Trastornos mentales orgánicos, senil y presenil	33 8,3	Enfermedades cerebrovasculares	33 8,3	Otras enfermedades del corazón	30 7,5

**Total**

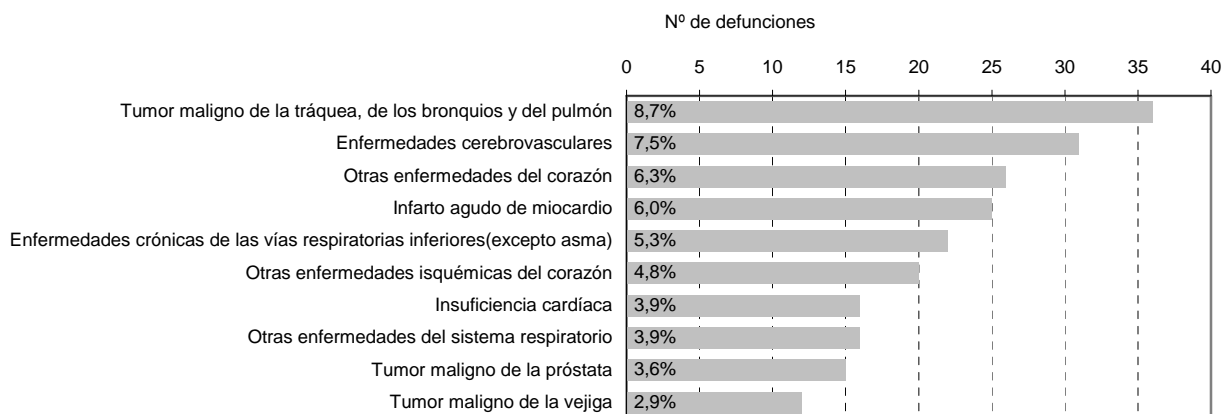
G. Edad	1ª Causa		2ª Causa		3ª Causa	
	Enfermedad	Nº %	Enfermedad	Nº %	Enfermedad	Nº %
5-14						
15-39	Suicidio y lesiones autoinfligidas	2 25,0	Complicaciones de la atención médica y quirúrgica	1 12,5	Ahogamiento, sumersión y sofocación accidentales	1 12,5
40-64	Tumor maligno de la tráquea, de los bronquios y del pulmón	14 14,7	Infarto agudo de miocardio	9 9,5	Tumor maligno de la vejiga	6 6,3
65+	Enfermedades cerebrovasculares	62 8,4	Otras enfermedades del corazón	53 7,2	Insuficiencia cardíaca	42 5,7

## II.6.4.DIEZ PRIMERAS CAUSAS DE MORTALIDAD

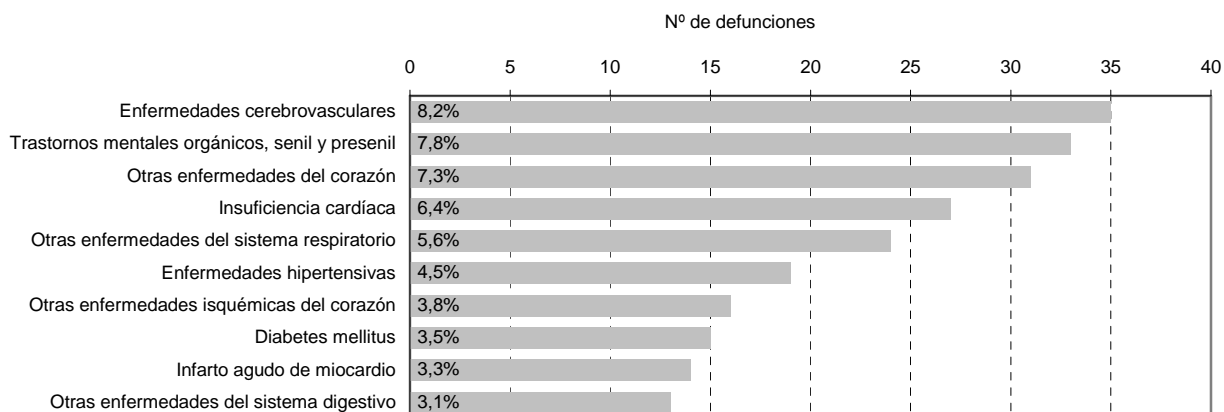
### ÁREA VI 2015

(Lista reducida 102 grupos. Valores absolutos y porcentajes sobre total de mortalidad)

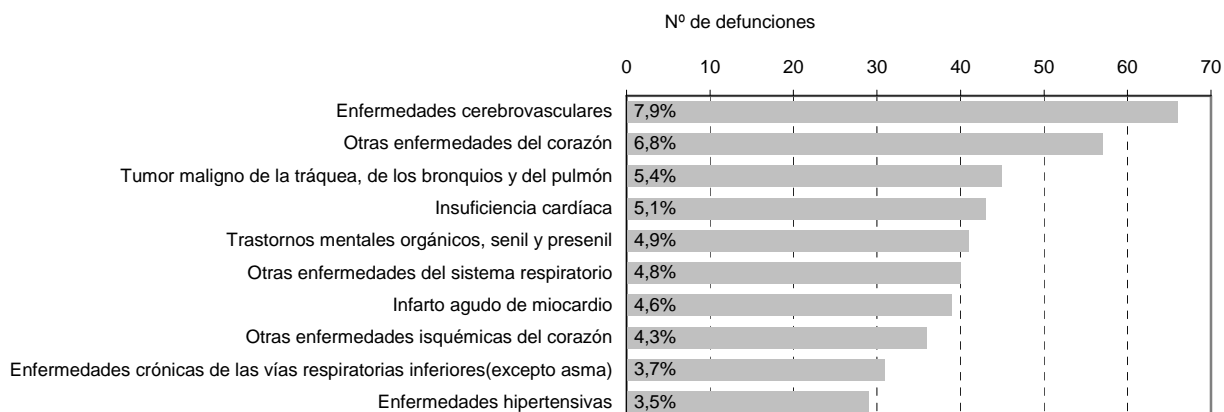
#### Varones



#### Mujeres



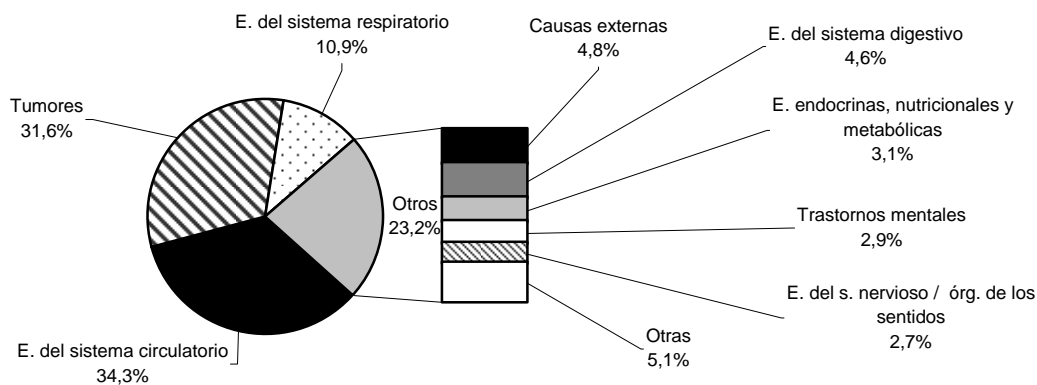
#### Total



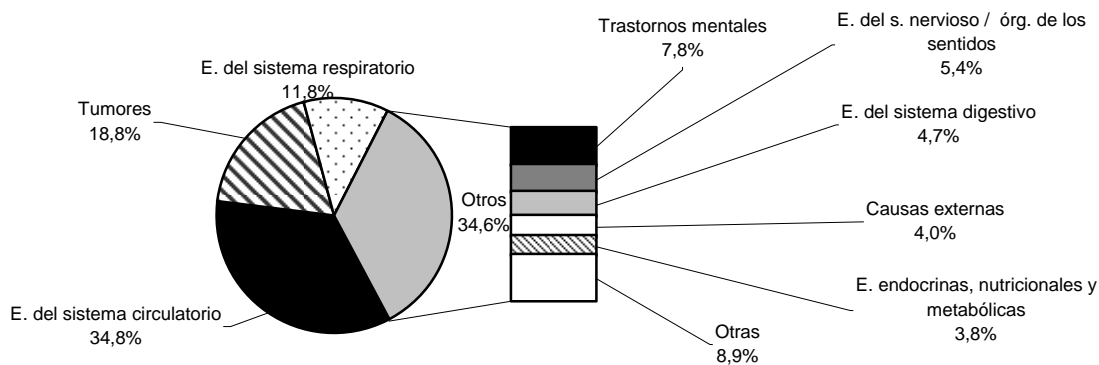


## II.6.5. PRIMERAS CAUSAS DE MUERTE POR GRANDES GRUPOS DE ENFERMEDAD ÁREA VI 2015

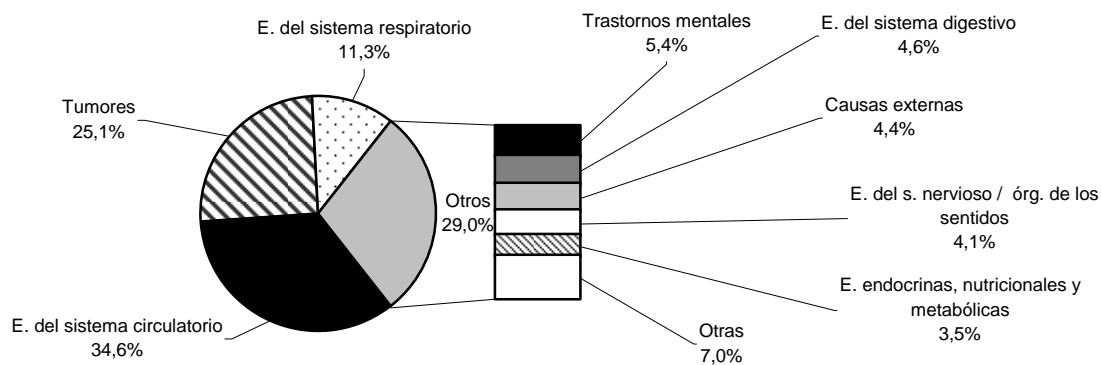
### Varones



### Mujeres



### Total



**II.6.6.MORTALIDAD POR GRANDES GRUPOS DE ENFERMEDADES**  
**ÁREA VI 2015**  
**(Cifras absolutas, porcentajes sobre total fallecidos, distribución por grupos de edad)**

**TOTAL**

GRUPO		TOTAL	N.E.	<1	1-4	5-14	15-24	25-34	35-44	45-54	55-64	65-74	75-84	85+	
<b>Totales</b>		Nº	839	-	1	-	-	3	4	6	30	60	90	230	415
I	E. infecciosas y parasitarias	Nº	9	-	-	-	-	-	-	2	-	-	3	4	
		%	1,1	-	-	-	-	-	-	6,7	-	-	1,3	1,0	
II	Tumores	Nº	211	-	-	-	1	1	2	12	31	51	55	58	
		%	25,1	-	-	-	33,3	25,0	33,3	40,0	51,7	56,7	23,9	14,0	
III	E. sangre /hematopoyéticos /inmunidad	Nº	4	-	-	-	-	-	-	-	1	-	2	1	
		%	0,5	-	-	-	-	-	-	-	1,7	-	0,9	0,2	
IV	E. endocrinas, nutricionales y metabólicas	Nº	29	-	-	-	-	-	-	-	1	1	12	15	
		%	3,5	-	-	-	-	-	-	-	1,7	1,1	5,2	3,6	
V	Trastornos mentales	Nº	45	-	-	-	-	-	1	-	1	1	11	31	
		%	5,4	-	-	-	-	-	16,7	-	1,7	1,1	4,8	7,5	
VI-VIII	E. del s. Nervioso /órg. de los sentidos	Nº	34	-	-	-	-	-	-	1	1	1	14	17	
		%	4,1	-	-	-	-	-	-	3,3	1,7	1,1	6,1	4,1	
IX	E. del sistema circulatorio	Nº	290	-	-	-	-	-	-	7	18	22	74	169	
		%	34,6	-	-	-	-	-	-	23,3	30,0	24,4	32,2	40,7	
X	E. del sistema respiratorio	Nº	95	-	-	-	-	-	1	-	2	3	34	55	
		%	11,3	-	-	-	-	-	16,7	-	3,3	3,3	14,8	13,3	
XI	E. del sistema digestivo	Nº	39	-	-	-	-	-	-	4	2	5	6	22	
		%	4,6	-	-	-	-	-	-	13,3	3,3	5,6	2,6	5,3	
XII	E. de la piel y del tejido subcutáneo	Nº	4	-	-	-	-	-	-	-	-	-	-	4	
		%	0,5	-	-	-	-	-	-	-	-	-	-	1,0	
XIII	E. del s. osteomuscular / conjuntivo	Nº	9	-	-	-	-	-	-	-	-	-	3	6	
		%	1,1	-	-	-	-	-	-	-	-	-	1,3	1,4	
XIV	E. del sistema genitourinario	Nº	22	-	-	-	-	-	-	-	-	-	8	14	
		%	2,6	-	-	-	-	-	-	-	-	-	3,5	3,4	
XV	Embarazo, parto y puerperio	Nº	-	-	-	-	-	-	-	-	-	-	-	-	
		%	-	-	-	-	-	-	-	-	-	-	-	-	
XVI	Afecciones perinatales	Nº	1	-	1	-	-	-	-	-	-	-	-	-	
		%	0,1	-	100,0	-	-	-	-	-	-	-	-	-	
XVII	Anomalías congénitas / cromosómicas	Nº	1	-	-	-	-	-	-	1	-	-	-	-	
		%	0,1	-	-	-	-	-	-	3,3	-	-	-	-	
XVIII	Causas mal definidas	Nº	9	-	-	-	-	-	-	-	-	1	-	8	
		%	1,1	-	-	-	-	-	-	-	-	1,1	-	1,9	
XX	Causas externas	Nº	37	-	-	-	2	3	2	3	3	5	8	11	
		%	4,4	-	-	-	66,7	75,0	33,3	10,0	5,0	5,6	3,5	2,7	

## II.6.6(Cont.).MORTALIDAD POR GRANDES GRUPOS DE ENFERMEDADES

### ÁREA VI 2015

(Cifras absolutas, porcentajes sobre varones fallecidos, distribución por grupos de edad)

#### VARONES

GRUPO		TOTAL	N.E.	<1	1-4	5-14	15-24	25-34	35-44	45-54	55-64	65-74	75-84	85+
<b>Totales</b>	Nº	414	-	1	-	-	2	3	4	24	44	65	124	147
I	E. infecciosas y parasitarias	Nº	6	-	-	-	-	-	-	2	-	-	3	1
	%	1,4	-	-	-	-	-	-	-	8,3	-	-	2,4	0,7
II	Tumores	Nº	131	-	-	-	-	1	1	8	22	35	38	26
	%	31,6	-	-	-	-	-	33,3	25,0	33,3	50,0	53,8	30,6	17,7
III	E. sangre /hematopoyéticos /inmunidad	Nº	1	-	-	-	-	-	-	-	-	-	-	1
	%	0,2	-	-	-	-	-	-	-	-	-	-	-	0,7
IV	E. endocrinas, nutricionales y metabólicas	Nº	13	-	-	-	-	-	-	-	1	1	4	7
	%	3,1	-	-	-	-	-	-	-	-	2,3	1,5	3,2	4,8
V	Trastornos mentales	Nº	12	-	-	-	-	-	1	-	1	1	5	4
	%	2,9	-	-	-	-	-	-	25,0	-	2,3	1,5	4,0	2,7
VI-VIII	E. del s. Nervioso /org. de los sentidos	Nº	11	-	-	-	-	-	-	1	-	1	2	7
	%	2,7	-	-	-	-	-	-	-	4,2	-	1,5	1,6	4,8
IX	E. del sistema circulatorio	Nº	142	-	-	-	-	-	-	5	16	19	41	61
	%	34,3	-	-	-	-	-	-	-	20,8	36,4	29,2	33,1	41,5
X	E. del sistema respiratorio	Nº	45	-	-	-	-	-	1	-	1	3	19	21
	%	10,9	-	-	-	-	-	-	25,0	-	2,3	4,6	15,3	14,3
XI	E. del sistema digestivo	Nº	19	-	-	-	-	-	-	4	1	2	4	8
	%	4,6	-	-	-	-	-	-	-	16,7	2,3	3,1	3,2	5,4
XII	E. de la piel y del tejido subcutáneo	Nº	1	-	-	-	-	-	-	-	-	-	-	1
	%	0,2	-	-	-	-	-	-	-	-	-	-	-	0,7
XIII	E. del s. osteomuscular / conjuntivo	Nº	-	-	-	-	-	-	-	-	-	-	-	-
	%	-	-	-	-	-	-	-	-	-	-	-	-	-
XIV	E. del sistema genitourinario	Nº	8	-	-	-	-	-	-	-	-	-	3	5
	%	1,9	-	-	-	-	-	-	-	-	-	-	2,4	3,4
XV	Embarazo, parto y puerperio	Nº	-	-	-	-	-	-	-	-	-	-	-	-
	%	-	-	-	-	-	-	-	-	-	-	-	-	-
XVI	Afecciones perinatales	Nº	1	-	1	-	-	-	-	-	-	-	-	-
	%	0,2	-	100,0	-	-	-	-	-	-	-	-	-	-
XVII	Anomalías congénitas / cromosómicas	Nº	1	-	-	-	-	-	-	1	-	-	-	-
	%	0,2	-	-	-	-	-	-	-	4,2	-	-	-	-
XVIII	Causas mal definidas	Nº	3	-	-	-	-	-	-	-	-	1	-	2
	%	0,7	-	-	-	-	-	-	-	-	-	1,5	-	1,4
XX	Causas externas	Nº	20	-	-	-	2	2	1	3	2	2	5	3
	%	4,8	-	-	-	-	100,0	66,7	25,0	12,5	4,5	3,1	4,0	2,0

## II.6.6(Cont.).MORTALIDAD POR GRANDES GRUPOS DE ENFERMEDADES

### ÁREA VI 2015

(Cifras absolutas, porcentajes sobre mujeres fallecidas, distribución por grupos de edad)

#### MUJERES

GRUPO	TOTAL	N.E.	<1	1-4	5-14	15-24	25-34	35-44	45-54	55-64	65-74	75-84	85+
<b>Totales</b>	Nº 425	-	-	-	-	1	1	2	6	16	25	106	268
I E. infecciosas y parasitarias	Nº 3	-	-	-	-	-	-	-	-	-	-	-	3
	% 0,7	-	-	-	-	-	-	-	-	-	-	-	1,1
II Tumores	Nº 80	-	-	-	-	1	-	1	4	9	16	17	32
	% 18,8	-	-	-	-	100,0	-	50,0	66,7	56,3	64,0	16,0	11,9
III E. sangre /hematopoyéticos /inmunidad	Nº 3	-	-	-	-	-	-	-	-	1	-	2	-
	% 0,7	-	-	-	-	-	-	-	-	6,3	-	1,9	-
IV E. endocrinas, nutricionales y metabólicas	Nº 16	-	-	-	-	-	-	-	-	-	-	8	8
	% 3,8	-	-	-	-	-	-	-	-	-	-	7,5	3,0
V Trastornos mentales	Nº 33	-	-	-	-	-	-	-	-	-	-	6	27
	% 7,8	-	-	-	-	-	-	-	-	-	-	5,7	10,1
VI-VIII E. del s. Nervioso /órg. de los sentidos	Nº 23	-	-	-	-	-	-	-	-	1	-	12	10
	% 5,4	-	-	-	-	-	-	-	-	6,3	-	11,3	3,7
IX E. del sistema circulatorio	Nº 148	-	-	-	-	-	-	-	2	2	3	33	108
	% 34,8	-	-	-	-	-	-	-	33,3	12,5	12,0	31,1	40,3
X E. del sistema respiratorio	Nº 50	-	-	-	-	-	-	-	-	1	-	15	34
	% 11,8	-	-	-	-	-	-	-	-	6,3	-	14,2	12,7
XI E. del sistema digestivo	Nº 20	-	-	-	-	-	-	-	-	1	3	2	14
	% 4,7	-	-	-	-	-	-	-	-	6,3	12,0	1,9	5,2
XII E. de la piel y del tejido subcutáneo	Nº 3	-	-	-	-	-	-	-	-	-	-	-	3
	% 0,7	-	-	-	-	-	-	-	-	-	-	-	1,1
XIII E. del s. osteomuscular / conjuntivo	Nº 9	-	-	-	-	-	-	-	-	-	-	3	6
	% 2,1	-	-	-	-	-	-	-	-	-	-	2,8	2,2
XIV E. del sistema genitourinario	Nº 14	-	-	-	-	-	-	-	-	-	-	5	9
	% 3,3	-	-	-	-	-	-	-	-	-	-	4,7	3,4
XV Embarazo, parto y puerperio	Nº -	-	-	-	-	-	-	-	-	-	-	-	-
	% -	-	-	-	-	-	-	-	-	-	-	-	-
XVI Afecciones perinatales	Nº -	-	-	-	-	-	-	-	-	-	-	-	-
	% -	-	-	-	-	-	-	-	-	-	-	-	-
XVII Anomalías congénitas / cromosómicas	Nº -	-	-	-	-	-	-	-	-	-	-	-	-
	% -	-	-	-	-	-	-	-	-	-	-	-	-
XVIII Causas mal definidas	Nº 6	-	-	-	-	-	-	-	-	-	-	-	6
	% 1,4	-	-	-	-	-	-	-	-	-	-	-	2,2
XX Causas externas	Nº 17	-	-	-	-	-	1	1	-	1	3	3	8
	% 4,0	-	-	-	-	-	100,0	50,0	-	6,3	12,0	2,8	3,0

## II.6.7.MORTALIDAD POR GRANDES GRUPOS DE ENFERMEDADES

### ÁREA VI 2015

(Tasas específicas por 100.000, distribución por grupos de edad)

#### TOTAL

GRUPO	TOTAL	N.E.	<1	1-4	5-14	15-24	25-34	35-44	45-54	55-64	65-74	75-84	85+
Totales	1647,0	-	427,4	-	-	81,4	74,8	81,9	365,4	825,7	1507,3	4371,0	14869,2
I E. infecciosas y parasitarias	17,7	-	-	-	-	-	-	-	24,4	-	-	57,0	143,3
II Tumores	414,2	-	-	-	-	27,1	18,7	27,3	146,2	426,6	854,1	1045,2	2078,1
III E. sangre / hematopoyéticos / inmunidad	7,9	-	-	-	-	-	-	-	-	13,8	-	38,0	35,8
IV E. endocrinas, nutricionales y metabólicas	56,9	-	-	-	-	-	-	-	-	13,8	16,7	228,1	537,4
V Trastornos mentales	88,3	-	-	-	-	-	-	13,6	-	13,8	16,7	209,0	1110,7
VI-VIII E. del s. Nervioso / órg. de los sentidos	66,7	-	-	-	-	-	-	-	12,2	13,8	16,7	266,1	609,1
IX E. del sistema circulatorio	569,3	-	-	-	-	-	-	-	85,3	247,7	368,4	1406,3	6055,2
X E. del sistema respiratorio	186,5	-	-	-	-	-	-	13,6	-	27,5	50,2	646,1	1970,6
XI E. del sistema digestivo	76,6	-	-	-	-	-	-	-	48,7	27,5	83,7	114,0	788,2
XII E. de la piel y del tejido subcutáneo	7,9	-	-	-	-	-	-	-	-	-	-	-	143,3
XIII E. del s. osteomuscular / conjuntivo	17,7	-	-	-	-	-	-	-	-	-	-	57,0	215,0
XIV E. del sistema genitourinario	43,2	-	-	-	-	-	-	-	-	-	-	152,0	501,6
XV Embarazo, parto y puerperio	-	-	-	-	-	-	-	-	-	-	-	-	-
XVI Afecciones perinatales	2,0	-	427,4	-	-	-	-	-	-	-	-	-	-
XVII Anomalías congénitas / cromosómicas	2,0	-	-	-	-	-	-	-	12,2	-	-	-	-
XVIII Causas mal definidas	17,7	-	-	-	-	-	-	-	-	-	16,7	-	286,6
XX Causas externas	72,6	-	-	-	-	54,3	56,1	27,3	36,5	41,3	83,7	152,0	394,1

## II.6.7(Cont.).MORTALIDAD POR GRANDES GRUPOS DE ENFERMEDADES

### ÁREA VI 2015

(Tasas específicas por 100.000, distribución por grupos de edad)

#### VARONES

GRUPO	TOTAL	N.E.	<1	1-4	5-14	15-24	25-34	35-44	45-54	55-64	65-74	75-84	85+
<b>Totales</b>	<b>1655,4</b>	<b>-</b>	<b>819,7</b>	<b>-</b>	<b>-</b>	<b>106,7</b>	<b>109,4</b>	<b>106,3</b>	<b>566,2</b>	<b>1128,2</b>	<b>2240,6</b>	<b>5724,8</b>	<b>17458,4</b>
I E. infecciosas y parasitarias	24,0	-	-	-	-	-	-	-	47,2	-	-	138,5	118,8
II Tumores	523,8	-	-	-	-	-	36,5	26,6	188,7	564,1	1206,5	1754,4	3087,9
III E. sangre / hematopoyéticos / inmunidad	4,0	-	-	-	-	-	-	-	-	-	-	-	118,8
IV E. endocrinas, nutricionales y metabólicas	52,0	-	-	-	-	-	-	-	-	25,6	34,5	184,7	831,4
V Trastornos mentales	48,0	-	-	-	-	-	-	26,6	-	25,6	34,5	230,8	475,1
VI-VIII E. del s. Nervioso / órg. de los sentidos	44,0	-	-	-	-	-	-	-	23,6	-	34,5	92,3	831,4
IX E. del sistema circulatorio	567,8	-	-	-	-	-	-	-	118,0	410,3	654,9	1892,9	7244,7
X E. del sistema respiratorio	179,9	-	-	-	-	-	-	26,6	-	25,6	103,4	877,2	2494,1
XI E. del sistema digestivo	76,0	-	-	-	-	-	-	-	94,4	25,6	68,9	184,7	950,1
XII E. de la piel y del tejido subcutáneo	4,0	-	-	-	-	-	-	-	-	-	-	-	118,8
XIII E. del s. osteomuscular / conjuntivo	-	-	-	-	-	-	-	-	-	-	-	-	-
XIV E. del sistema genitourinario	32,0	-	-	-	-	-	-	-	-	-	-	138,5	593,8
XV Embarazo, parto y puerperio	-	-	-	-	-	-	-	-	-	-	-	-	-
XVI Afecciones perinatales	4,0	-	819,7	-	-	-	-	-	-	-	-	-	-
XVII Anomalías congénitas / cromosómicas	4,0	-	-	-	-	-	-	-	23,6	-	-	-	-
XVIII Causas mal definidas	12,0	-	-	-	-	-	-	-	-	-	34,5	-	237,5
XX Causas externas	80,0	-	-	-	-	106,7	72,9	26,6	70,8	51,3	68,9	230,8	356,3

#### MUJERES

GRUPO	TOTAL	N.E.	<1	1-4	5-14	15-24	25-34	35-44	45-54	55-64	65-74	75-84	85+
<b>Totales</b>	<b>1638,8</b>	<b>-</b>	<b>-</b>	<b>-</b>	<b>-</b>	<b>55,2</b>	<b>38,4</b>	<b>56,1</b>	<b>151,1</b>	<b>475,2</b>	<b>814,3</b>	<b>3423,8</b>	<b>13750,6</b>
I E. infecciosas y parasitarias	11,6	-	-	-	-	-	-	-	-	-	-	-	153,9
II Tumores	308,5	-	-	-	-	55,2	-	28,1	100,7	267,3	521,2	549,1	1641,9
III E. sangre / hematopoyéticos / inmunidad	11,6	-	-	-	-	-	-	-	-	29,7	-	64,6	-
IV E. endocrinas, nutricionales y metabólicas	61,7	-	-	-	-	-	-	-	-	-	-	258,4	410,5
V Trastornos mentales	127,3	-	-	-	-	-	-	-	-	-	-	193,8	1385,3
VI-VIII E. del s. Nervioso / órg. de los sentidos	88,7	-	-	-	-	-	-	-	-	29,7	-	387,6	513,1
IX E. del sistema circulatorio	570,7	-	-	-	-	-	-	-	50,4	59,4	97,7	1065,9	5541,3
X E. del sistema respiratorio	192,8	-	-	-	-	-	-	-	-	29,7	-	484,5	1744,5
XI E. del sistema digestivo	77,1	-	-	-	-	-	-	-	-	29,7	97,7	64,6	718,3
XII E. de la piel y del tejido subcutáneo	11,6	-	-	-	-	-	-	-	-	-	-	-	153,9
XIII E. del s. osteomuscular / conjuntivo	34,7	-	-	-	-	-	-	-	-	-	-	96,9	307,9
XIV E. del sistema genitourinario	54,0	-	-	-	-	-	-	-	-	-	-	161,5	461,8
XV Embarazo, parto y puerperio	-	-	-	-	-	-	-	-	-	-	-	-	-
XVI Afecciones perinatales	-	-	-	-	-	-	-	-	-	-	-	-	-
XVII Anomalías congénitas / cromosómicas	-	-	-	-	-	-	-	-	-	-	-	-	-
XVIII Causas mal definidas	23,1	-	-	-	-	-	-	-	-	-	-	-	307,9
XX Causas externas	65,6	-	-	-	-	-	38,4	28,1	-	29,7	97,7	96,9	410,5

## II.6.8.CAUSAS DE MUERTE POR EDAD Y SEXO

ÁREA VI 2015

(Lista reducida 102 grupos. Cifras absolutas, tasas específicas por cien mil habitantes. V = varones, M = mujeres, T = total)

CAUSA DE MUERTE		TOTAL	N.E.	<1	1-4	5-14	15-24	25-34	35-44	45-54	55-64	65-74	75-84	85+
Total	V	414	-	1	-	-	2	3	4	24	44	65	124	147
	M	1655,4	-	819,7	-	-	106,7	109,4	106,3	566,2	1128,2	2240,6	5724,8	17458,4
	T	425	-	-	-	-	1	1	2	6	16	25	106	268
	T	1638,8	-	-	-	-	55,2	38,4	56,1	151,1	475,2	814,3	3423,8	13750,6
A00-B99, R75, U049	V	839	-	1	-	-	3	4	6	30	60	90	230	415
	M	1647,0	-	427,4	-	-	81,4	74,8	81,9	365,4	825,7	1507,3	4371,0	14869,2
	T	6	-	-	-	-	-	-	-	2	-	-	3	1
	T	24,0	-	-	-	-	-	-	-	47,2	-	-	138,5	118,8
1 Enfermedades infecciosas intestinales	V	3	-	-	-	-	-	-	-	-	-	-	-	3
	M	11,6	-	-	-	-	-	-	-	-	-	-	-	153,9
	T	9	-	-	-	-	-	-	-	2	-	-	3	4
	T	17,7	-	-	-	-	-	-	-	24,4	-	-	57,0	143,3
2 Tuberculosis y sus efectos tardíos	V	1	-	-	-	-	-	-	-	-	-	-	1	-
	M	4,0	-	-	-	-	-	-	-	-	-	-	46,2	-
	T	1	-	-	-	-	-	-	-	-	-	-	1	-
	T	2,0	-	-	-	-	-	-	-	-	-	-	19,0	-
3 Enfermedad meningocócica	V	2	-	-	-	-	-	-	-	-	-	-	2	-
	M	8,0	-	-	-	-	-	-	-	-	-	-	92,3	-
	T	1	-	-	-	-	-	-	-	-	-	-	1	-
	T	3,9	-	-	-	-	-	-	-	-	-	-	51,3	-
4 Septicemia	V	1	-	-	-	-	-	-	-	-	-	-	1	-
	M	3,9	-	-	-	-	-	-	-	-	-	-	51,3	-
	T	3	-	-	-	-	-	-	-	-	-	-	2	1
	T	5,9	-	-	-	-	-	-	-	-	-	-	38,0	35,8
5 Hepatitis vírica	V	2	-	-	-	-	-	-	1	-	-	-	1	-
	M	8,0	-	-	-	-	-	-	23,6	-	-	-	118,8	-
	T	2	-	-	-	-	-	-	1	-	-	-	1	-
	T	3,9	-	-	-	-	-	-	12,2	-	-	-	35,8	-
6 SIDA	V	1	-	-	-	-	-	-	1	-	-	-	-	-
	M	4,0	-	-	-	-	-	-	23,6	-	-	-	-	-
	T	1	-	-	-	-	-	-	1	-	-	-	-	-
	T	2,0	-	-	-	-	-	-	12,2	-	-	-	-	-
7 VIH+ (portador, evidencias de laboratorio del VIH, ...)	V	1	-	-	-	-	-	-	-	-	-	-	-	-
	M	4,0	-	-	-	-	-	-	-	-	-	-	-	-
	T	1	-	-	-	-	-	-	1	-	-	-	-	-
	T	2,0	-	-	-	-	-	-	12,2	-	-	-	-	-
8 Resto de enfermedades infecciosas y parasitarias y sus efectos tardíos	V	1	-	-	-	-	-	-	-	-	-	-	-	1
	M	3,9	-	-	-	-	-	-	-	-	-	-	-	51,3
	T	1	-	-	-	-	-	-	-	-	-	-	-	1
	T	2,0	-	-	-	-	-	-	-	-	-	-	-	35,8
C00-C48 Tumores	V	131	-	-	-	-	-	1	1	8	22	35	38	26
	M	523,8	-	-	-	-	-	36,5	26,6	188,7	564,1	1206,5	1754,4	3087,9
	T	80	-	-	-	-	-	1	1	4	9	16	17	32
	T	308,5	-	-	-	-	-	55,2	28,1	100,7	267,3	521,2	549,1	1641,9
9 Tumor maligno del labio, de la cavidad bucal y de la faringe	V	211	-	-	-	-	1	1	2	12	31	51	55	58
	M	414,2	-	-	-	-	27,1	18,7	27,3	146,2	426,6	854,1	1045,2	2078,1
	T	7	-	-	-	-	-	-	-	2	-	2	3	-
	T	28,0	-	-	-	-	-	-	-	47,2	-	68,9	138,5	-
10 Tumor maligno del esófago	V	1	-	-	-	-	-	-	-	-	-	1	-	-
	M	3,9	-	-	-	-	-	-	-	-	-	32,6	-	-
	T	8	-	-	-	-	-	-	-	2	-	3	3	-
	T	15,7	-	-	-	-	-	-	-	24,4	-	50,2	57,0	-
9 Tumor maligno del esófago	V	9	-	-	-	-	-	-	-	-	3	2	1	3
	M	36,0	-	-	-	-	-	-	-	-	76,9	68,9	46,2	356,3
	T	2	-	-	-	-	-	-	-	-	1	-	-	1
	T	7,7	-	-	-	-	-	-	-	-	29,7	-	-	51,3
9 Tumor maligno del esófago	V	11	-	-	-	-	-	-	-	-	4	2	1	4
	M	21,6	-	-	-	-	-	-	-	-	55,0	33,5	19,0	143,3

## II.6.8(Cont.). CAUSAS DE MUERTE POR EDAD Y SEXO

ÁREA VI 2015

(Lista reducida 102 grupos. Cifras absolutas, tasas específicas por cien mil habitantes. V = varones, M = mujeres, T = total)

CAUSA DE MUERTE	TOTAL	N.E.	≤1	1-4	5-14	15-24	25-34	35-44	45-54	55-64	65-74	75-84	85+
11 Tumor maligno del estómago	V	2	-	-	-	-	-	-	-	1	1	-	-
		8,0	-	-	-	-	-	-	-	25,6	34,5	-	-
	M	7	-	-	-	-	-	-	-	1	2	2	2
	T	27,0	-	-	-	-	-	-	-	29,7	65,1	64,6	102,6
12 Tumor maligno del colon	V	9	-	-	-	-	-	-	-	2	3	2	2
		17,7	-	-	-	-	-	-	-	27,5	50,2	38,0	71,7
	M	6	-	-	-	-	-	1	-	1	2	1	1
	T	24,0	-	-	-	-	-	26,6	-	25,6	68,9	46,2	118,8
13 Tumor maligno del recto, de la porción rectosigmoide y del ano	V	7	-	-	-	-	-	-	-	-	-	1	6
		27,0	-	-	-	-	-	-	-	-	-	32,3	307,9
	M	4	-	-	-	-	-	-	1	-	1	-	2
	T	16,0	-	-	-	-	-	-	25,6	34,5	-	237,5	
14 Tumor maligno del hígado y vías biliares intrahepáticas	V	4	-	-	-	-	-	-	-	1	1	-	2
		16,0	-	-	-	-	-	-	-	25,6	34,5	-	237,5
	M	4	-	-	-	-	-	-	1	-	1	-	2
	T	15,4	-	-	-	-	-	-	25,2	-	32,6	-	102,6
15 Tumor maligno del páncreas	V	8	-	-	-	-	-	-	1	1	2	-	4
		15,7	-	-	-	-	-	-	12,2	13,8	33,5	-	143,3
	M	6	-	-	-	-	-	-	2	1	2	1	-
	T	24,0	-	-	-	-	-	-	47,2	25,6	68,9	46,2	-
16 Otros tumores malignos digestivos	V	1	-	-	-	-	-	-	-	-	1	-	-
		3,9	-	-	-	-	-	-	-	-	32,6	-	-
	M	7	-	-	-	-	-	-	2	1	3	1	-
	T	13,7	-	-	-	-	-	-	24,4	13,8	50,2	19,0	-
17 Tumor maligno de la laringe	V	4	-	-	-	-	-	-	-	1	2	1	-
		16,0	-	-	-	-	-	-	-	25,6	68,9	46,2	-
	M	4	-	-	-	-	-	-	-	-	1	2	1
	T	15,4	-	-	-	-	-	-	-	-	32,6	64,6	51,3
18 Tumor maligno de la tráquea, de los bronquios y del pulmón	V	8	-	-	-	-	-	-	-	1	3	3	1
		15,7	-	-	-	-	-	-	-	13,8	50,2	57,0	35,8
	M	3	-	-	-	-	-	-	-	-	1	1	1
	T	11,6	-	-	-	-	-	-	-	-	32,6	32,3	51,3
19 Otros tumores malignos respiratorios e intratorácicos	V	3	-	-	-	-	-	-	-	-	1	1	1
		5,9	-	-	-	-	-	-	-	-	16,7	19,0	35,8
	M	2	-	-	-	-	-	-	1	1	-	-	-
	T	8,0	-	-	-	-	-	-	23,6	25,6	-	-	-
20 Tumores malignos del hueso y cartilagos articulares	V	2	-	-	-	-	-	-	1	1	-	-	-
		3,9	-	-	-	-	-	-	12,2	13,8	-	-	-
	M	36	-	-	-	-	-	-	1	7	12	13	3
	T	143,9	-	-	-	-	-	-	23,6	179,5	413,7	600,2	356,3
21 Melanoma maligno de la piel	V	9	-	-	-	-	-	-	1	5	-	-	3
		34,7	-	-	-	-	-	-	25,2	148,5	-	-	153,9
	M	45	-	-	-	-	-	-	2	12	12	13	6
	T	88,3	-	-	-	-	-	-	24,4	165,1	201,0	247,1	215,0
22 Otros tumores de la piel y tejidos blandos	V	1	-	-	-	-	-	-	-	-	-	-	-
		3,9	-	-	-	-	-	-	-	-	32,6	-	-
	M	1	-	-	-	-	-	-	-	-	1	-	-
	T	2,0	-	-	-	-	-	-	-	-	16,7	-	-
23 Tumor maligno de la mama	V	2	-	-	-	-	-	-	1	-	-	1	-
		8,0	-	-	-	-	-	-	23,6	-	-	46,2	-
	M	2	-	-	-	1	-	-	-	-	1	-	-
	T	7,7	-	-	-	55,2	-	-	-	-	32,6	-	-
24 Tumor maligno de la mama	V	4	-	-	-	1	-	-	1	-	1	1	-
		7,9	-	-	-	27,1	-	-	12,2	-	16,7	19,0	-
	M	3	-	-	-	-	-	-	-	-	1	-	2
	T	12,0	-	-	-	-	-	-	-	-	34,5	-	237,5
25 Tumor maligno de la mama	V	1	-	-	-	-	-	-	-	-	-	1	-
		3,9	-	-	-	-	-	-	-	-	-	32,3	-
	M	4	-	-	-	-	-	-	-	-	1	1	2
	T	7,9	-	-	-	-	-	-	-	-	16,7	19,0	71,7
26 Tumor maligno de la mama	V	1	-	-	-	-	-	-	1	-	-	-	-
		4,0	-	-	-	-	-	-	23,6	-	-	-	-
	M	2	-	-	-	-	-	-	-	-	-	-	2
	T	7,7	-	-	-	-	-	-	-	-	-	-	102,6
27 Tumor maligno de la mama	V	3	-	-	-	-	-	-	1	-	-	-	2
		5,9	-	-	-	-	-	-	12,2	-	-	-	71,7
	M	12	-	-	-	-	-	-	1	1	1	3	5
	T	46,3	-	-	-	-	-	-	28,1	25,2	29,7	32,6	96,9
28 Tumor maligno de la mama	V	12	-	-	-	-	-	-	1	1	1	3	5
	T	23,6	-	-	-	-	-	-	13,6	12,2	13,8	16,7	57,0



## II.6.8(Cont.). CAUSAS DE MUERTE POR EDAD Y SEXO

ÁREA VI 2015

(Lista reducida 102 grupos. Cifras absolutas, tasas específicas por cien mil habitantes. V = varones, M = mujeres, T = total)

CAUSA DE MUERTE		TOTAL	N.E.	<1	1-4	5-14	15-24	25-34	35-44	45-54	55-64	65-74	75-84	85+
24 Tumor maligno del cuello del útero	V	-	-	-	-	-	-	-	-	-	-	-	-	-
	M	1	-	-	-	-	-	-	-	-	-	1	-	-
	T	3,9	-	-	-	-	-	-	-	-	-	32,6	-	-
25 Tumor maligno de otras partes del útero	V	2,0	-	-	-	-	-	-	-	-	-	16,7	-	-
	M	3	-	-	-	-	-	-	-	-	-	1	1	1
	T	11,6	-	-	-	-	-	-	-	-	-	32,6	32,3	51,3
26 Tumor maligno del ovario	V	3	-	-	-	-	-	-	-	-	-	1	1	1
	M	5,9	-	-	-	-	-	-	-	-	-	16,7	19,0	35,8
	T	15,4	-	-	-	-	-	-	-	-	-	-	96,9	51,3
27 Otros tumores malignos de órganos genitales femeninos	V	4	-	-	-	-	-	-	-	-	-	-	3	1
	M	15,4	-	-	-	-	-	-	-	-	-	-	96,9	51,3
	T	4	-	-	-	-	-	-	-	-	-	-	3	1
28 Tumor maligno de la próstata	V	7,9	-	-	-	-	-	-	-	-	-	-	57,0	35,8
	M	-	-	-	-	-	-	-	-	-	-	-	-	-
	T	-	-	-	-	-	-	-	-	-	-	-	-	-
29 Otros tumores malignos de órganos genitales masculinos	V	15	-	-	-	-	-	-	-	-	1	4	4	6
	M	60,0	-	-	-	-	-	-	-	-	25,6	137,9	184,7	712,6
	T	15	-	-	-	-	-	-	-	-	1	4	4	6
30 Tumor maligno del riñón, excepto pelvis renal	V	29,4	-	-	-	-	-	-	-	-	13,8	67,0	76,0	215,0
	M	-	-	-	-	-	-	-	-	-	-	-	-	-
	T	-	-	-	-	-	-	-	-	-	-	-	-	-
31 Tumor maligno de la vejiga	V	3	-	-	-	-	-	-	-	-	-	1	2	-
	M	12,0	-	-	-	-	-	-	-	-	-	34,5	92,3	-
	T	2	-	-	-	-	-	-	-	-	-	-	1	1
32 Otros tumores malignos de las vías urinarias	V	7,7	-	-	-	-	-	-	-	-	-	-	32,3	51,3
	M	5	-	-	-	-	-	-	-	-	-	-	1	3
	T	9,8	-	-	-	-	-	-	-	-	-	-	16,7	57,0
33 Tumor maligno del encéfalo	V	12	-	-	-	-	-	-	-	-	4	2	4	2
	M	48,0	-	-	-	-	-	-	-	-	102,6	68,9	184,7	237,5
	T	3	-	-	-	-	-	-	-	1	1	-	-	1
34 Otros tumores malignos neurológicos y endocrinos	V	11,6	-	-	-	-	-	-	-	25,2	29,7	-	-	51,3
	M	15	-	-	-	-	-	-	-	1	5	2	4	3
	T	29,4	-	-	-	-	-	-	-	12,2	68,8	33,5	76,0	107,5
35 Tumor maligno de los sitios mal definidos, secundarios y de sitios no especificados	V	-	-	-	-	-	-	-	-	-	-	-	-	-
	M	-	-	-	-	-	-	-	-	-	-	-	-	-
	T	-	-	-	-	-	-	-	-	-	-	-	-	-
36 Otros tumores malignos del tejido linfático, de los órganos hematopoyéticos y de tejidos afines (excepto leucemia)	V	1	-	-	-	-	-	1	-	-	-	-	-	-
	M	4,0	-	-	-	-	-	36,5	-	-	-	-	-	-
	T	1	-	-	-	-	-	1	-	-	-	-	-	-
37 Otros tumores malignos del tejido conectivo	V	2,0	-	-	-	-	-	18,7	-	-	-	-	-	-
	M	-	-	-	-	-	-	-	-	-	-	-	-	-
	T	-	-	-	-	-	-	-	-	-	-	-	-	-
38 Tumor maligno de los sitios mal definidos, secundarios y de sitios no especificados	V	4	-	-	-	-	-	-	-	-	1	1	1	1
	M	16,0	-	-	-	-	-	-	-	-	25,6	34,5	46,2	118,8
	T	3	-	-	-	-	-	-	-	-	-	2	1	-
39 Otros tumores malignos del tejido conectivo	V	11,6	-	-	-	-	-	-	-	-	-	65,1	32,3	-
	M	7	-	-	-	-	-	-	-	-	1	3	2	1
	T	13,7	-	-	-	-	-	-	-	-	13,8	50,2	38,0	35,8
40 Otros tumores malignos del tejido conectivo	V	6	-	-	-	-	-	-	-	-	-	1	3	2
	M	24,0	-	-	-	-	-	-	-	-	-	34,5	138,5	237,5
	T	3	-	-	-	-	-	-	-	-	-	1	-	2
41 Otros tumores malignos del tejido conectivo	V	11,6	-	-	-	-	-	-	-	-	-	32,6	-	102,6
	M	9	-	-	-	-	-	-	-	-	-	2	3	4
	T	17,7	-	-	-	-	-	-	-	-	-	33,5	57,0	143,3

## II.6.8(Cont.). CAUSAS DE MUERTE POR EDAD Y SEXO

ÁREA VI 2015

(Lista reducida 102 grupos. Cifras absolutas, tasas específicas por cien mil habitantes. V = varones, M = mujeres, T = total)

CAUSA DE MUERTE	TOTAL	N.E.	<1	1-4	5-14	15-24	25-34	35-44	45-54	55-64	65-74	75-84	85+
37 Leucemia	V	1	-	-	-	-	-	-	-	-	-	1	-
		4,0	-	-	-	-	-	-	-	-	-	46,2	-
	M	2	-	-	-	-	-	-	-	-	1	-	1
	T	7,7	-	-	-	-	-	-	-	-	32,6	-	51,3
38 Tumores in situ	V	3	-	-	-	-	-	-	-	-	1	1	1
		5,9	-	-	-	-	-	-	-	-	16,7	19,0	35,8
	M	-	-	-	-	-	-	-	-	-	-	-	-
	T	-	-	-	-	-	-	-	-	-	-	-	-
39 Tumores benignos	V	3	-	-	-	-	-	-	-	-	-	2	1
		12,0	-	-	-	-	-	-	-	-	-	92,3	118,8
	M	-	-	-	-	-	-	-	-	-	-	-	-
	T	3	-	-	-	-	-	-	-	-	-	2	1
40 Síndrome Mielodiplástico	V	5,9	-	-	-	-	-	-	-	-	-	38,0	35,8
		12,0	-	-	-	-	-	-	-	-	-	34,5	237,5
	M	3	-	-	-	-	-	-	-	-	-	1	2
	T	11,6	-	-	-	-	-	-	-	-	-	32,3	102,6
41 Otros tumores de comportamiento incierto o desconocido	V	6	-	-	-	-	-	-	-	-	1	1	4
		11,8	-	-	-	-	-	-	-	-	16,7	19,0	143,3
	M	1	-	-	-	-	-	-	-	-	-	-	1
	T	4,0	-	-	-	-	-	-	-	-	-	-	118,8
D50-D89 Enfermedades de la sangre y de los órganos hematopoyéticos, y ciertos trastornos que afectan al mecanismo de la inmunidad	V	1	-	-	-	-	-	-	-	-	-	-	1
		4,0	-	-	-	-	-	-	-	-	-	-	118,8
	M	3	-	-	-	-	-	-	-	1	-	2	-
	T	11,6	-	-	-	-	-	-	-	29,7	-	64,6	-
42 Enfermedades de la sangre y de los órganos hematopoyéticos	V	4	-	-	-	-	-	-	-	1	-	2	1
		7,9	-	-	-	-	-	-	-	13,8	-	38,0	35,8
	M	1	-	-	-	-	-	-	-	-	-	-	1
	T	4,0	-	-	-	-	-	-	-	-	-	-	118,8
43 Ciertos trastornos que afectan al mecanismo de la inmunidad	V	3	-	-	-	-	-	-	-	1	-	2	-
		11,6	-	-	-	-	-	-	-	29,7	-	64,6	-
	M	4	-	-	-	-	-	-	-	1	-	2	1
	T	7,9	-	-	-	-	-	-	-	13,8	-	38,0	35,8
E00-E90 Enfermedades endocrinas, nutricionales y metabólicas	V	-	-	-	-	-	-	-	-	-	-	-	-
		13	-	-	-	-	-	-	-	1	1	4	7
	M	52,0	-	-	-	-	-	-	-	25,6	34,5	184,7	831,4
	T	16	-	-	-	-	-	-	-	-	-	8	8
44 Diabetes mellitus	V	61,7	-	-	-	-	-	-	-	-	-	258,4	410,5
		29	-	-	-	-	-	-	-	1	1	12	15
	M	56,9	-	-	-	-	-	-	-	13,8	16,7	228,1	537,4
	T	8	-	-	-	-	-	-	-	-	-	3	5
45 Otras enfermedades endocrinas, nutricionales y metabólicas	V	32,0	-	-	-	-	-	-	-	-	-	138,5	593,8
		15	-	-	-	-	-	-	-	-	-	7	8
	M	57,8	-	-	-	-	-	-	-	-	-	226,1	410,5
	T	23	-	-	-	-	-	-	-	-	-	10	13
F00-F99 Trastornos mentales y del comportamiento	V	45,1	-	-	-	-	-	-	-	-	-	190,0	465,8
		5	-	-	-	-	-	-	-	1	1	1	2
	M	20,0	-	-	-	-	-	-	-	25,6	34,5	46,2	237,5
	T	1	-	-	-	-	-	-	-	-	-	1	-
46 Trastornos mentales orgánicos senil y presenil	V	3,9	-	-	-	-	-	-	-	-	-	32,3	-
		6	-	-	-	-	-	-	-	1	1	2	2
	M	11,8	-	-	-	-	-	-	-	13,8	16,7	38,0	71,7
	T	12	-	-	-	-	-	1	-	1	1	5	4
47 Trastornos mentales orgánicos senil y presenil	V	48,0	-	-	-	-	-	26,6	-	25,6	34,5	230,8	475,1
		33	-	-	-	-	-	-	-	-	-	6	27
	M	127,3	-	-	-	-	-	-	-	-	-	193,8	1385,3
	T	45	-	-	-	-	-	1	-	1	1	11	31
48 Trastornos mentales orgánicos senil y presenil	V	88,3	-	-	-	-	-	13,6	-	13,8	16,7	209,0	1110,7
		8	-	-	-	-	-	-	-	-	-	4	4
	M	32,0	-	-	-	-	-	-	-	-	-	184,7	475,1
	T	33	-	-	-	-	-	-	-	-	-	6	27
49 Trastornos mentales orgánicos senil y presenil	V	127,3	-	-	-	-	-	-	-	-	-	193,8	1385,3
		41	-	-	-	-	-	-	-	-	-	10	31
	M	80,5	-	-	-	-	-	-	-	-	-	190,0	1110,7
	T	41	-	-	-	-	-	-	-	-	-	10	31

## II.6.8(Cont.). CAUSAS DE MUERTE POR EDAD Y SEXO

ÁREA VI 2015

(Lista reducida 102 grupos. Cifras absolutas, tasas específicas por cien mil habitantes. V = varones, M = mujeres, T = total)

CAUSA DE MUERTE		TOTAL	N.E.	<1	1-4	5-14	15-24	25-34	35-44	45-54	55-64	65-74	75-84	85+
47 Trastornos mentales debidos al abuso de alcohol	V	3	-	-	-	-	-	-	1	-	1	-	1	-
	M	12,0	-	-	-	-	-	-	26,6	-	25,6	-	46,2	-
	T	3	-	-	-	-	-	-	1	-	1	-	1	-
48 Trastornos mentales debidos al uso de drogas (drogodependencia, toxicomania)	V	5,9	-	-	-	-	-	-	13,6	-	13,8	-	19,0	-
	M	-	-	-	-	-	-	-	-	-	-	-	-	-
	T	-	-	-	-	-	-	-	-	-	-	-	-	-
49 Otros trastornos mentales y del comportamiento	V	1	-	-	-	-	-	-	-	-	-	1	-	-
	M	4,0	-	-	-	-	-	-	-	-	-	34,5	-	-
	T	1	-	-	-	-	-	-	-	-	-	1	-	-
G00-H95 Enfermedades del sistema nervioso y de los órganos de los sentidos	V	11	-	-	-	-	-	-	1	-	1	2	7	
	M	44,0	-	-	-	-	-	-	23,6	-	34,5	92,3	831,4	
	T	23	-	-	-	-	-	-	-	-	1	12	10	
50 Meningitis (otras en 003)	V	88,7	-	-	-	-	-	-	-	-	29,7	-	387,6	513,1
	M	34	-	-	-	-	-	-	1	1	1	14	17	
	T	66,7	-	-	-	-	-	-	12,2	13,8	16,7	266,1	609,1	
51 Enfermedad de Alzheimer	V	1	-	-	-	-	-	-	-	-	-	1	-	
	M	4,0	-	-	-	-	-	-	-	-	-	34,5	-	
	T	1	-	-	-	-	-	-	-	-	-	1	-	
52 Otras enfermedades del sistema nervioso y de los órganos de los sentidos	V	2,0	-	-	-	-	-	-	-	-	-	16,7	-	
	M	6	-	-	-	-	-	-	-	-	-	1	5	
	T	24,0	-	-	-	-	-	-	-	-	-	46,2	593,8	
53 Enfermedades cardiacas reumáticas crónicas	V	11	-	-	-	-	-	-	-	-	-	5	6	
	M	42,4	-	-	-	-	-	-	-	-	-	161,5	307,9	
	T	17	-	-	-	-	-	-	-	-	-	6	11	
54 Enfermedades hipertensivas	V	33,4	-	-	-	-	-	-	-	-	-	114,0	394,1	
	M	4	-	-	-	-	-	-	1	-	-	1	2	
	T	16,0	-	-	-	-	-	-	23,6	-	-	46,2	237,5	
55 Infarto agudo de miocardio	V	12	-	-	-	-	-	-	-	1	-	7	4	
	M	46,3	-	-	-	-	-	-	-	29,7	-	226,1	205,2	
	T	16	-	-	-	-	-	-	1	1	-	8	6	
56 Otras enfermedades isquémicas del corazón	V	31,4	-	-	-	-	-	-	12,2	13,8	-	152,0	215,0	
	M	142	-	-	-	-	-	-	5	16	19	41	61	
	T	567,8	-	-	-	-	-	-	118,0	410,3	654,9	1892,9	7244,7	
57 Insuficiencia cardiaca	V	148	-	-	-	-	-	-	2	2	3	33	108	
	M	570,7	-	-	-	-	-	-	50,4	59,4	97,7	1065,9	5541,3	
	T	290	-	-	-	-	-	-	7	18	22	74	169	
58 Enfermedades cardiacas reumáticas crónicas	V	569,3	-	-	-	-	-	-	85,3	247,7	368,4	1406,3	6055,2	
	M	5	-	-	-	-	-	-	-	1	-	2	2	
	T	20,0	-	-	-	-	-	-	-	25,6	-	92,3	237,5	
59 Enfermedades hipertensivas	V	1	-	-	-	-	-	-	-	-	-	-	1	
	M	3,9	-	-	-	-	-	-	-	-	-	-	51,3	
	T	6	-	-	-	-	-	-	-	1	-	2	3	
60 Infarto agudo de miocardio	V	11,8	-	-	-	-	-	-	-	13,8	-	38,0	107,5	
	M	10	-	-	-	-	-	-	-	1	1	3	5	
	T	40,0	-	-	-	-	-	-	-	25,6	34,5	138,5	593,8	
61 Otras enfermedades isquémicas del corazón	V	19	-	-	-	-	-	-	-	-	-	4	15	
	M	73,3	-	-	-	-	-	-	-	-	-	129,2	769,6	
	T	29	-	-	-	-	-	-	-	1	1	7	20	
62 Insuficiencia cardiaca	V	56,9	-	-	-	-	-	-	-	13,8	16,7	133,0	716,6	
	M	25	-	-	-	-	-	-	1	8	6	4	6	
	T	100,0	-	-	-	-	-	-	23,6	205,1	206,8	184,7	712,6	
63 Enfermedades cardiacas reumáticas crónicas	V	14	-	-	-	-	-	-	-	-	2	3	9	
	M	54,0	-	-	-	-	-	-	-	-	65,1	96,9	461,8	
	T	39	-	-	-	-	-	-	1	8	8	7	15	
64 Otras enfermedades isquémicas del corazón	V	76,6	-	-	-	-	-	-	12,2	110,1	134,0	133,0	537,4	
	M	20	-	-	-	-	-	-	1	2	1	8	8	
	T	80,0	-	-	-	-	-	-	23,6	51,3	34,5	369,3	950,1	
65 Insuficiencia cardiaca	V	16	-	-	-	-	-	-	-	-	-	3	13	
	M	61,7	-	-	-	-	-	-	-	-	-	96,9	667,0	
	T	36	-	-	-	-	-	-	1	2	1	11	21	
66 Insuficiencia cardiaca	V	70,7	-	-	-	-	-	-	12,2	27,5	16,7	209,0	752,4	
	M	16	-	-	-	-	-	-	1	-	2	4	9	
	T	64,0	-	-	-	-	-	-	23,6	-	68,9	184,7	1068,9	
67 Insuficiencia cardiaca	V	27	-	-	-	-	-	-	-	-	-	2	25	
	M	104,1	-	-	-	-	-	-	-	-	-	64,6	1282,7	
	T	43	-	-	-	-	-	-	1	-	2	6	34	
68 Insuficiencia cardiaca	V	84,4	-	-	-	-	-	-	12,2	-	33,5	114,0	1218,2	

## II.6.8(Cont.). CAUSAS DE MUERTE POR EDAD Y SEXO

ÁREA VI 2015

(Lista reducida 102 grupos. Cifras absolutas, tasas específicas por cien mil habitantes. V = varones, M = mujeres, T = total)

CAUSA DE MUERTE		TOTAL	N.E.	<1	1-4	5-14	15-24	25-34	35-44	45-54	55-64	65-74	75-84	85+
58 Otras enfermedades del corazón	V	26	-	-	-	-	-	-	-	1	2	2	6	15
		104,0	-	-	-	-	-	-	-	23,6	51,3	68,9	277,0	1781,5
	M	31	-	-	-	-	-	-	-	-	1	-	7	23
	T	57	-	-	-	-	-	-	-	1	3	2	13	38
59 Enfermedades cerebrovasculares	V	111,9	-	-	-	-	-	-	-	12,2	41,3	33,5	247,1	1361,5
		124,0	-	-	-	-	-	-	-	23,6	25,6	137,9	600,2	1425,2
	M	35	-	-	-	-	-	-	-	1	1	1	12	20
	T	66	-	-	-	-	-	-	-	25,2	29,7	32,6	387,6	1026,2
60 Arteriosclerosis	V	129,6	-	-	-	-	-	-	-	24,4	27,5	83,7	475,1	1146,5
		2	-	-	-	-	-	-	-	-	-	1	-	1
	M	8,0	-	-	-	-	-	-	-	-	-	34,5	-	118,8
	T	2	-	-	-	-	-	-	-	-	-	-	1	1
61 Otras enfermedades de los vasos sanguíneos	V	7,7	-	-	-	-	-	-	-	-	-	-	32,3	51,3
		4	-	-	-	-	-	-	-	-	-	1	1	2
	M	7,9	-	-	-	-	-	-	-	-	-	16,7	19,0	71,7
	T	4	-	-	-	-	-	-	-	-	-	1	1	3
62 Influenza (gripe) (incluye gripe aviar y gripe A)	V	7	-	-	-	-	-	-	-	-	1	2	1	3
		28,0	-	-	-	-	-	-	-	-	25,6	68,9	46,2	356,3
	M	3	-	-	-	-	-	-	-	1	-	-	1	1
	T	10	-	-	-	-	-	-	-	25,2	-	-	32,3	51,3
J00-J99 Enfermedades del sistema respiratorio	V	19,6	-	-	-	-	-	-	-	12,2	13,8	33,5	38,0	143,3
		45	-	-	-	-	-	-	1	-	1	3	19	21
	M	179,9	-	-	-	-	-	-	26,6	-	25,6	103,4	877,2	2494,1
	T	50	-	-	-	-	-	-	-	-	1	-	15	34
63 Neumonía	V	192,8	-	-	-	-	-	-	-	-	29,7	-	484,5	1744,5
		95	-	-	-	-	-	-	1	-	2	3	34	55
	M	186,5	-	-	-	-	-	-	13,6	-	27,5	50,2	646,1	1970,6
	T	10	-	-	-	-	-	-	1	1	2	2	4	
64 Enfermedades crónicas de las vías respiratorias inferiores (excepto Asma)	V	-	-	-	-	-	-	-	-	-	-	-	-	-
		-	-	-	-	-	-	-	-	-	-	-	-	-
	M	-	-	-	-	-	-	-	-	-	-	-	-	-
	T	-	-	-	-	-	-	-	-	-	-	-	-	-
65 Asma	V	4	-	-	-	-	-	-	-	-	-	-	2	2
		16,0	-	-	-	-	-	-	-	-	-	-	92,3	237,5
	M	11	-	-	-	-	-	-	-	-	-	-	4	7
	T	42,4	-	-	-	-	-	-	-	-	-	-	129,2	359,2
66 Insuficiencia respiratoria	V	15	-	-	-	-	-	-	-	-	-	-	6	9
		29,4	-	-	-	-	-	-	-	-	-	-	114,0	322,5
	M	22	-	-	-	-	-	-	-	-	-	2	10	10
	T	88,0	-	-	-	-	-	-	-	-	68,9	461,7	1187,6	
67 Otras enfermedades del sistema respiratorio	V	9	-	-	-	-	-	-	-	-	-	-	3	6
		34,7	-	-	-	-	-	-	-	-	-	-	96,9	307,9
	M	31	-	-	-	-	-	-	-	-	-	2	13	16
	T	60,9	-	-	-	-	-	-	-	-	-	33,5	247,1	573,3
K00-K93 Enfermedades del sistema digestivo	V	1	-	-	-	-	-	-	1	-	-	-	-	-
		4,0	-	-	-	-	-	-	26,6	-	-	-	-	-
	M	3	-	-	-	-	-	-	-	-	-	-	1	2
	T	11,6	-	-	-	-	-	-	-	-	-	-	32,3	102,6
68 Úlcera de estómago, duodeno y yeyuno	V	4	-	-	-	-	-	-	1	-	-	-	1	2
		7,9	-	-	-	-	-	-	13,6	-	-	-	19,0	71,7
	M	2	-	-	-	-	-	-	-	-	-	-	-	2
	T	8,0	-	-	-	-	-	-	-	-	-	-	-	237,5
69 Otras enfermedades del sistema respiratorio	V	3	-	-	-	-	-	-	-	-	-	-	-	3
		11,6	-	-	-	-	-	-	-	-	-	-	-	153,9
	M	5	-	-	-	-	-	-	-	-	-	-	-	5
	T	9,8	-	-	-	-	-	-	-	-	-	-	-	179,1
70 Otras enfermedades del sistema respiratorio	V	16	-	-	-	-	-	-	-	-	1	1	7	7
		64,0	-	-	-	-	-	-	-	-	25,6	34,5	323,2	831,4
	M	24	-	-	-	-	-	-	-	-	1	-	7	16
	T	92,5	-	-	-	-	-	-	-	-	29,7	-	226,1	820,9
71 Otras enfermedades del sistema respiratorio	V	40	-	-	-	-	-	-	-	-	2	1	14	23
		78,5	-	-	-	-	-	-	-	-	27,5	16,7	266,1	824,1
	M	19	-	-	-	-	-	-	-	4	1	2	4	8
	T	76,0	-	-	-	-	-	-	-	94,4	25,6	68,9	184,7	950,1
72 Otras enfermedades del sistema respiratorio	V	20	-	-	-	-	-	-	-	-	1	3	2	14
		77,1	-	-	-	-	-	-	-	-	29,7	97,7	64,6	718,3
	M	39	-	-	-	-	-	-	-	4	2	5	6	22
	T	76,6	-	-	-	-	-	-	-	48,7	27,5	83,7	114,0	788,2
73 Otras enfermedades del sistema respiratorio	V	1	-	-	-	-	-	-	-	-	-	-	1	-
		4,0	-	-	-	-	-	-	-	-	-	-	46,2	-
	M	1	-	-	-	-	-	-	-	-	-	-	-	1
	T	3,9	-	-	-	-	-	-	-	-	-	-	-	51,3
74 Otras enfermedades del sistema respiratorio	V	2	-	-	-	-	-	-	-	-	-	-	1	1
		3,9	-	-	-	-	-	-	-	-	-	-	-	35,8
	M	2	-	-	-	-	-	-	-	-	-	-	1	1
	T	3,9	-	-	-	-	-	-	-	-	-	-	19,0	35,8

## II.6.8(Cont.). CAUSAS DE MUERTE POR EDAD Y SEXO

ÁREA VI 2015

(Lista reducida 102 grupos. Cifras absolutas, tasas específicas por cien mil habitantes. V = varones, M = mujeres, T = total)

CAUSA DE MUERTE		TOTAL	N.E.	<1	1-4	5-14	15-24	25-34	35-44	45-54	55-64	65-74	75-84	85+
69 Enteritis y colitis no infecciosas	V	-	-	-	-	-	-	-	-	-	-	-	-	-
	M	-	-	-	-	-	-	-	-	-	-	-	-	-
	T	-	-	-	-	-	-	-	-	-	-	-	-	-
70 Enfermedad vascular intestinal	V	4	-	-	-	-	-	-	-	-	-	-	2	2
	M	16,0	-	-	-	-	-	-	-	-	-	-	92,3	237,5
	T	19,3	-	-	-	-	-	-	-	-	-	65,1	-	153,9
71 Cirrosis y otras enfermedades crónicas del hígado	V	9	-	-	-	-	-	-	-	-	-	2	2	5
	M	17,7	-	-	-	-	-	-	-	-	-	33,5	38,0	179,1
	T	3	-	-	-	-	-	-	2	1	-	-	-	-
72 Otras enfermedades del sistema digestivo	V	12,0	-	-	-	-	-	-	47,2	25,6	-	-	-	-
	M	3,9	-	-	-	-	-	-	-	1	-	-	-	-
	T	4	-	-	-	-	-	-	2	2	-	-	-	-
	V	7,9	-	-	-	-	-	-	24,4	27,5	-	-	-	-
	M	11	-	-	-	-	-	-	2	-	2	1	6	
	T	44,0	-	-	-	-	-	-	47,2	-	68,9	46,2	712,6	
	V	13	-	-	-	-	-	-	-	-	1	2	10	
	M	50,1	-	-	-	-	-	-	-	-	32,6	64,6	513,1	
	T	24	-	-	-	-	-	-	2	-	3	3	16	
	V	47,1	-	-	-	-	-	-	24,4	-	50,2	57,0	573,3	
L00-L99 Enfermedades de la piel y del tejido subcutáneo	V	1	-	-	-	-	-	-	-	-	-	-	-	1
	M	4,0	-	-	-	-	-	-	-	-	-	-	-	118,8
	T	3	-	-	-	-	-	-	-	-	-	-	-	3
	V	11,6	-	-	-	-	-	-	-	-	-	-	-	153,9
	M	4	-	-	-	-	-	-	-	-	-	-	-	4
	T	7,9	-	-	-	-	-	-	-	-	-	-	-	143,3
73 Enfermedades de la piel y del tejido subcutáneo	V	1	-	-	-	-	-	-	-	-	-	-	-	1
	M	4,0	-	-	-	-	-	-	-	-	-	-	-	118,8
	T	3	-	-	-	-	-	-	-	-	-	-	-	3
	V	11,6	-	-	-	-	-	-	-	-	-	-	-	153,9
	M	4	-	-	-	-	-	-	-	-	-	-	-	4
	T	7,9	-	-	-	-	-	-	-	-	-	-	-	143,3
M00-M99 Enfermedades del sistema osteomuscular y del tejido conjuntivo	V	-	-	-	-	-	-	-	-	-	-	-	-	-
	M	9	-	-	-	-	-	-	-	-	-	-	3	6
	T	34,7	-	-	-	-	-	-	-	-	-	-	96,9	307,9
	V	9	-	-	-	-	-	-	-	-	-	-	3	6
	M	17,7	-	-	-	-	-	-	-	-	-	-	57,0	215,0
74 Artritis reumatoide y osteoartritis	V	-	-	-	-	-	-	-	-	-	-	-	-	-
	M	-	-	-	-	-	-	-	-	-	-	-	-	-
	T	-	-	-	-	-	-	-	-	-	-	-	-	-
75 Osteoporosis y fracturas patológicas	V	-	-	-	-	-	-	-	-	-	-	-	-	-
	M	6	-	-	-	-	-	-	-	-	-	-	2	4
	T	23,1	-	-	-	-	-	-	-	-	-	-	64,6	205,2
	V	6	-	-	-	-	-	-	-	-	-	-	2	4
	M	11,8	-	-	-	-	-	-	-	-	-	-	38,0	143,3
	T	-	-	-	-	-	-	-	-	-	-	-	-	-
76 Otras enfermedades del sistema osteomuscular y del tejido conjuntivo	V	-	-	-	-	-	-	-	-	-	-	-	-	-
	M	3	-	-	-	-	-	-	-	-	-	-	1	2
	T	11,6	-	-	-	-	-	-	-	-	-	-	32,3	102,6
	V	3	-	-	-	-	-	-	-	-	-	-	1	2
	M	5,9	-	-	-	-	-	-	-	-	-	-	19,0	71,7
N00-N99 Enfermedades del sistema genitourinario	V	8	-	-	-	-	-	-	-	-	-	-	3	5
	M	32,0	-	-	-	-	-	-	-	-	-	-	138,5	593,8
	T	14	-	-	-	-	-	-	-	-	-	-	5	9
	V	54,0	-	-	-	-	-	-	-	-	-	-	161,5	461,8
	M	22	-	-	-	-	-	-	-	-	-	-	8	14
	T	43,2	-	-	-	-	-	-	-	-	-	-	152,0	501,6
77 Enfermedades del riñón y del uréter	V	4	-	-	-	-	-	-	-	-	-	-	1	3
	M	16,0	-	-	-	-	-	-	-	-	-	-	46,2	356,3
	T	8	-	-	-	-	-	-	-	-	-	-	1	7
	V	30,8	-	-	-	-	-	-	-	-	-	-	32,3	359,2
	M	12	-	-	-	-	-	-	-	-	-	-	2	10
	T	23,6	-	-	-	-	-	-	-	-	-	-	38,0	358,3
78 Enfermedades de los genitales masculinos	V	1	-	-	-	-	-	-	-	-	-	-	-	1
	M	4,0	-	-	-	-	-	-	-	-	-	-	-	118,8
	T	1	-	-	-	-	-	-	-	-	-	-	-	1
	V	2,0	-	-	-	-	-	-	-	-	-	-	-	35,8

## II.6.8(Cont.). CAUSAS DE MUERTE POR EDAD Y SEXO

ÁREA VI 2015

(Lista reducida 102 grupos. Cifras absolutas, tasas específicas por cien mil habitantes. V = varones, M = mujeres, T = total)

CAUSA DE MUERTE		TOTAL	N.E.	≤1	1-4	5-14	15-24	25-34	35-44	45-54	55-64	65-74	75-84	85+
79 Enfermedades de los genitales femeninos y trastornos de la mama	V	-	-	-	-	-	-	-	-	-	-	-	-	-
	M	-	-	-	-	-	-	-	-	-	-	-	-	-
	T	-	-	-	-	-	-	-	-	-	-	-	-	-
80 Otras enfermedades del sistema genitourinario	V	3	-	-	-	-	-	-	-	-	-	-	2	1
	M	12,0	-	-	-	-	-	-	-	-	-	-	92,3	118,8
	T	6	-	-	-	-	-	-	-	-	-	-	4	2
O00-O99 Embarazo, parto y puerperio	V	23,1	-	-	-	-	-	-	-	-	-	-	129,2	102,6
	M	9	-	-	-	-	-	-	-	-	-	-	6	3
	T	17,7	-	-	-	-	-	-	-	-	-	-	114,0	107,5
81 Embarazo, parto y puerperio	V	-	-	-	-	-	-	-	-	-	-	-	-	-
	M	-	-	-	-	-	-	-	-	-	-	-	-	-
	T	-	-	-	-	-	-	-	-	-	-	-	-	-
P00-P96 Ciertas afecciones originadas en el periodo perinatal	V	1	-	1	-	-	-	-	-	-	-	-	-	-
	M	4,0	-	819,7	-	-	-	-	-	-	-	-	-	-
	T	1	-	1	-	-	-	-	-	-	-	-	-	-
82 Ciertas afecciones originadas en el periodo perinatal	V	2,0	-	427,4	-	-	-	-	-	-	-	-	-	-
	M	1	-	1	-	-	-	-	-	-	-	-	-	-
	T	4,0	-	819,7	-	-	-	-	-	-	-	-	-	-
Q00-Q99 Malformaciones congénitas , deformidades y anomalías cromosómicas	V	1	-	-	-	-	-	-	-	1	-	-	-	-
	M	4,0	-	-	-	-	-	-	-	23,6	-	-	-	-
	T	1	-	1	-	-	-	-	-	1	-	-	-	-
83 Malformaciones congénitas del sistema nervioso	V	2,0	-	427,4	-	-	-	-	-	-	-	-	-	-
	M	-	-	-	-	-	-	-	-	-	-	-	-	-
	T	-	-	-	-	-	-	-	-	-	-	-	-	-
84 Malformaciones congénitas del sistema circulatorio	V	-	-	-	-	-	-	-	-	-	-	-	-	-
	M	-	-	-	-	-	-	-	-	-	-	-	-	-
	T	-	-	-	-	-	-	-	-	-	-	-	-	-
85 Otras malformaciones congénitas, deformidades y anomalías cromosómicas	V	1	-	-	-	-	-	-	-	1	-	-	-	-
	M	4,0	-	-	-	-	-	-	-	23,6	-	-	-	-
	T	1	-	1	-	-	-	-	-	1	-	-	-	-
R00-R99(-R75) Síntomas, signos y hallazgos anormales clínicos y de laboratorio, no clasificados en otra parte	V	2,0	-	-	-	-	-	-	-	-	-	-	-	-
	M	3	-	-	-	-	-	-	-	-	-	-	1	2
	T	12,0	-	-	-	-	-	-	-	-	-	-	34,5	237,5
86 Paro cardíaco, muerte sin asistencia y otra causa desconocida de mortalidad	V	6	-	-	-	-	-	-	-	-	-	-	-	6
	M	23,1	-	-	-	-	-	-	-	-	-	-	-	307,9
	T	9	-	-	-	-	-	-	-	-	-	-	1	8
87 Senilidad	V	17,7	-	-	-	-	-	-	-	-	-	-	16,7	286,6
	M	-	-	-	-	-	-	-	-	-	-	-	-	-
	T	-	-	-	-	-	-	-	-	-	-	-	-	-
88 Senilidad	V	1	-	-	-	-	-	-	-	-	-	-	-	1
	M	4,0	-	-	-	-	-	-	-	-	-	-	-	118,8
	T	6	-	-	-	-	-	-	-	-	-	-	-	6
89 Senilidad	V	23,1	-	-	-	-	-	-	-	-	-	-	-	307,9
	M	7	-	-	-	-	-	-	-	-	-	-	-	7
	T	13,7	-	-	-	-	-	-	-	-	-	-	-	250,8

## II.6.8(Cont.). CAUSAS DE MUERTE POR EDAD Y SEXO

ÁREA VI 2015

(Lista reducida 102 grupos. Cifras absolutas, tasas específicas por cien mil habitantes. V = varones, M = mujeres, T = total)

CAUSA DE MUERTE		TOTAL	N.E.	<1	1-4	5-14	15-24	25-34	35-44	45-54	55-64	65-74	75-84	85+
88 Muerte súbita infantil	V	-	-	-	-	-	-	-	-	-	-	-	-	-
	M	-	-	-	-	-	-	-	-	-	-	-	-	-
	T	-	-	-	-	-	-	-	-	-	-	-	-	-
89 Resto de síntomas, signos y hallazgos anormales clínicos y de laboratorio, no clasificados en otra parte	V	2	-	-	-	-	-	-	-	-	-	1	-	1
	M	8,0	-	-	-	-	-	-	-	-	-	34,5	-	118,8
	T	2	-	-	-	-	-	-	-	-	-	1	-	1
	V	3,9	-	-	-	-	-	-	-	-	-	16,7	-	35,8
<b>V01-Y89 Causas externas de morbilidad y mortalidad</b>	<b>V</b>	<b>20</b>	-	-	-	-	2	2	1	3	2	2	5	3
	<b>M</b>	<b>80,0</b>	-	-	-	-	106,7	72,9	26,6	70,8	51,3	68,9	230,8	356,3
	<b>T</b>	<b>65,6</b>	-	-	-	-	-	38,4	28,1	-	29,7	97,7	96,9	410,5
	<b>V</b>	<b>37</b>	-	-	-	-	2	3	2	3	3	5	8	11
	<b>M</b>	<b>72,6</b>	-	-	-	-	54,3	56,1	27,3	36,5	41,3	83,7	152,0	394,1
90 Accidentes de tráfico de vehículos de motor	V	4	-	-	-	-	1	-	-	1	-	1	1	-
	M	16,0	-	-	-	-	53,4	-	-	23,6	-	34,5	46,2	-
	T	4	-	-	-	-	1	-	-	1	-	1	1	-
	V	7,9	-	-	-	-	27,1	-	-	12,2	-	16,7	19,0	-
91 Otros accidentes de transporte	M	1	-	-	-	-	-	-	-	-	-	-	-	1
	T	4,0	-	-	-	-	-	-	-	-	-	-	-	118,8
	V	1	-	-	-	-	-	-	-	-	-	-	-	1
	M	2,0	-	-	-	-	-	-	-	-	-	-	-	35,8
92 Caídas accidentales	T	7	-	-	-	-	-	-	1	1	-	1	3	1
	V	28,0	-	-	-	-	-	-	26,6	23,6	-	34,5	138,5	118,8
	M	11	-	-	-	-	-	-	1	-	1	3	1	5
	T	42,4	-	-	-	-	-	-	28,1	-	29,7	97,7	32,3	256,5
	V	18	-	-	-	-	-	-	2	1	1	4	4	6
	M	35,3	-	-	-	-	-	-	27,3	12,2	13,8	67,0	76,0	215,0
93 Ahogamiento, sumersión y sofocación accidentales	T	1	-	-	-	-	-	1	-	-	-	-	-	-
	V	4,0	-	-	-	-	-	36,5	-	-	-	-	-	-
	M	2	-	-	-	-	-	-	-	-	-	-	-	2
	T	7,7	-	-	-	-	-	-	-	-	-	-	-	102,6
	V	3	-	-	-	-	-	1	-	-	-	-	-	2
	M	5,9	-	-	-	-	-	18,7	-	-	-	-	-	71,7
94 Accidentes por fuego, humo y sustancias calientes	T	-	-	-	-	-	-	-	-	-	-	-	-	-
	V	-	-	-	-	-	-	-	-	-	-	-	-	-
	M	-	-	-	-	-	-	-	-	-	-	-	-	-
	T	-	-	-	-	-	-	-	-	-	-	-	-	-
95 Envenenamiento accidental por psicofármacos y drogas de abuso	V	-	-	-	-	-	-	-	-	-	-	-	-	-
	M	1	-	-	-	-	-	-	-	-	-	-	-	1
	T	3,9	-	-	-	-	-	-	-	-	-	-	-	51,3
	V	1	-	-	-	-	-	-	-	-	-	-	-	1
	M	2,0	-	-	-	-	-	-	-	-	-	-	-	35,8
96 Otros envenenamientos accidentales	T	-	-	-	-	-	-	-	-	-	-	-	-	-
	V	-	-	-	-	-	-	-	-	-	-	-	-	-
	M	-	-	-	-	-	-	-	-	-	-	-	-	-
	T	-	-	-	-	-	-	-	-	-	-	-	-	-
97 Otros accidentes	V	-	-	-	-	-	-	-	-	-	-	-	-	-
	M	-	-	-	-	-	-	-	-	-	-	-	-	-
	T	-	-	-	-	-	-	-	-	-	-	-	-	-
98 Suicidio y lesiones autoinfligidas	V	6	-	-	-	-	1	-	-	1	2	-	1	1
	M	24,0	-	-	-	-	53,4	-	-	23,6	51,3	-	46,2	118,8
	T	3	-	-	-	-	-	1	-	-	-	-	2	-
	V	11,6	-	-	-	-	-	38,4	-	-	-	-	64,6	-
	M	9	-	-	-	-	1	1	-	1	2	-	3	1
	T	17,7	-	-	-	-	27,1	18,7	-	12,2	27,5	-	57,0	35,8
99 Agresiones (homicidio)	V	-	-	-	-	-	-	-	-	-	-	-	-	-
	M	-	-	-	-	-	-	-	-	-	-	-	-	-
	T	-	-	-	-	-	-	-	-	-	-	-	-	-

## II.6.8(Cont.). CAUSAS DE MUERTE POR EDAD Y SEXO

ÁREA VI 2015

(Lista reducida 102 grupos. Cifras absolutas, tasas específicas por cien mil habitantes. V = varones, M = mujeres, T = total)

CAUSA DE MUERTE		TOTAL	N.E.	<1	1-4	5-14	15-24	25-34	35-44	45-54	55-64	65-74	75-84	85+
100 Eventos de intención no determinada	V	-	-	-	-	-	-	-	-	-	-	-	-	-
	M	-	-	-	-	-	-	-	-	-	-	-	-	-
	T	-	-	-	-	-	-	-	-	-	-	-	-	-
101 Complicaciones de la atención médica y quirúrgica	V	1	-	-	-	-	-	1	-	-	-	-	-	-
	M	4,0	-	-	-	-	-	36,5	-	-	-	-	-	-
	T	1	-	-	-	-	-	1	-	-	-	-	-	-
102 Otras causas externas y sus efectos tardíos	V	2,0	-	-	-	-	-	18,7	-	-	-	-	-	-
	M	-	-	-	-	-	-	-	-	-	-	-	-	-
	T	-	-	-	-	-	-	-	-	-	-	-	-	-



## II.6.9.CAUSAS DE MUERTE POR SEXO

### ÁREA VI 2015

(Lista reducida 102 grupos. Cifras absolutas, tasas específicas por 100.000, índice de mortalidad estandarizado, error estándar, años potenciales de vida perdidos, tasa de APVP, % APVP, media APVP, tasas estandarizadas APVP por población Europea)

CAUSA DE MUERTE		Nº	Tasa 0/0000	IME	EE	APVP	TASA APVP	% APVP	MEDIA APVP	T. STD. APVP
Total	V	414	1655,4	107,1	5,3	1274,0	6184,5	100,0	11,6	5062,1
	M	425	1638,8	103,5	5,0	422,0	2187,1	100,0	12,4	1886,0
	T	839	1647,0	106,0	3,7	1696,0	4251,2	100,0	11,8	3537,9
A00-B99, R75, Ciertas enfermedades infecciosas y parasitarias U049	V	6	24,0	126,2	51,5	34,0	165,0	2,7	17,0	120,4
	M	3	11,6	51,7	29,8	-	-	-	-	-
	T	9	17,7	86,2	28,7	34,0	85,2	2,0	17,0	62,5
1 Enfermedades infecciosas intestinales	V	-	-	-	-	-	-	-	-	-
	M	1	3,9	97,8	97,8	-	-	-	-	-
	T	1	2,0	60,5	60,5	-	-	-	-	-
2 Tuberculosis y sus efectos tardíos	V	1	4,0	287,8	287,8	-	-	-	-	-
	M	-	-	-	-	-	-	-	-	-
	T	1	2,0	159,4	159,4	-	-	-	-	-
3 Enfermedad meningocócica	V	-	-	-	-	-	-	-	-	-
	M	-	-	-	-	-	-	-	-	-
	T	-	-	-	-	-	-	-	-	-
4 Septicemia	V	2	8,0	142,5	100,8	-	-	-	-	-
	M	1	3,9	28,9	28,9	-	-	-	-	-
	T	3	5,9	61,9	35,7	-	-	-	-	-
5 Hepatitis vírica	V	2	8,0	206,9	146,3	17,5	85,0	1,4	17,5	62,0
	M	-	-	-	-	-	-	-	-	-
	T	2	3,9	134,3	95,0	17,5	43,9	1,0	17,5	32,2
6 SIDA	V	1	4,0	130,6	130,6	16,5	80,1	1,3	16,5	58,4
	M	-	-	-	-	-	-	-	-	-
	T	1	2,0	129,4	129,4	16,5	41,4	1,0	16,5	30,4
7 VIH+ (portador, evidencias de laboratorio del VIH, ...)	V	-	-	-	-	-	-	-	-	-
	M	-	-	-	-	-	-	-	-	-
	T	-	-	-	-	-	-	-	-	-
8 Resto de enfermedades infecciosas y parasitarias y sus efectos tardíos	V	-	-	-	-	-	-	-	-	-
	M	1	3,9	240,6	240,6	-	-	-	-	-
	T	1	2,0	94,9	94,9	-	-	-	-	-
C00-C48 Tumores	V	131	523,8	105,3	9,2	462,0	2242,7	36,3	8,9	1663,6
	M	80	308,5	103,2	11,5	255,5	1324,2	60,5	13,4	1209,3
	T	211	414,2	105,9	7,3	717,5	1798,5	42,3	10,1	1458,7
9 Tumor maligno del labio, de la cavidad bucal y de la faringe	V	7	28,0	176,9	66,9	42,0	203,9	3,3	10,5	144,6
	M	1	3,9	98,5	98,5	-	-	-	-	-
	T	8	15,7	166,4	58,8	42,0	105,3	2,5	10,5	74,9
10 Tumor maligno del esófago	V	9	36,0	262,4	87,5	38,5	186,9	3,0	7,7	115,7
	M	2	7,7	228,3	161,5	5,5	28,5	1,3	5,5	19,2
	T	11	21,6	265,1	79,9	44,0	110,3	2,6	7,3	70,8
11 Tumor maligno del estómago	V	2	8,0	35,5	25,1	7,5	36,4	0,6	7,5	23,4
	M	7	27,0	183,5	69,3	6,5	33,7	1,5	6,5	22,7
	T	9	17,7	96,5	32,2	14,0	35,1	0,8	7,0	23,1
12 Tumor maligno del colon	V	6	24,0	45,4	18,6	42,5	206,3	3,3	14,2	166,2
	M	7	27,0	86,0	32,5	-	-	-	-	-
	T	13	25,5	61,7	17,1	42,5	106,5	2,5	14,2	86,1
13 Tumor maligno del recto, de la porción rectosigmoide y del ano	V	4	16,0	80,6	40,3	12,0	58,3	0,9	6,0	36,0
	M	4	15,4	148,0	74,0	23,5	121,8	5,6	23,5	91,4
	T	8	15,7	105,8	37,4	35,5	89,0	2,1	11,8	63,3
14 Tumor maligno del hígado y vías biliares intrahepáticas	V	6	24,0	81,5	33,3	47,0	228,2	3,7	11,8	158,6
	M	1	3,9	47,6	47,6	-	-	-	-	-
	T	7	13,7	76,4	28,9	47,0	117,8	2,8	11,8	83,3
15 Tumor maligno del páncreas	V	4	16,0	72,1	36,1	5,5	26,7	0,4	5,5	17,2
	M	4	15,4	70,7	35,3	-	-	-	-	-
	T	8	15,7	72,0	25,4	5,5	13,8	0,3	5,5	9,1
16 Otros tumores malignos digestivos	V	-	-	-	-	-	-	-	-	-
	M	3	11,6	120,9	69,8	-	-	-	-	-
	T	3	5,9	58,5	33,8	-	-	-	-	-
17 Tumor maligno de la laringe	V	2	8,0	66,1	46,7	25,0	121,4	2,0	12,5	85,4
	M	-	-	-	-	-	-	-	-	-
	T	2	3,9	64,8	45,8	25,0	62,7	1,5	12,5	44,6
18 Tumor maligno de la tráquea, de los bronquios y del pulmón	V	36	143,9	120,1	20,0	100,0	485,4	7,8	7,1	316,1
	M	9	34,7	115,5	38,5	70,0	362,8	16,6	11,7	256,1
	T	45	88,3	122,6	18,3	170,0	426,1	10,0	8,5	286,6
19 Otros tumores malignos respiratorios e intratorácicos	V	-	-	-	-	-	-	-	-	-
	M	1	3,9	366,4	366,4	-	-	-	-	-
	T	1	2,0	123,2	123,2	-	-	-	-	-
20 Tumores malignos del hueso y cartílagos articulares	V	2	8,0	538,7	380,9	18,5	89,8	1,5	18,5	65,5
	M	2	7,7	780,0	551,5	51,5	266,9	12,2	51,5	448,7
	T	4	7,9	651,6	325,8	70,0	175,5	4,1	35,0	261,9
21 Melanoma maligno de la piel	V	3	12,0	342,9	198,0	-	-	-	-	-
	M	1	3,9	89,2	89,2	-	-	-	-	-
	T	4	7,9	199,7	99,8	-	-	-	-	-

## II.6.9(Cont.).CAUSAS DE MUERTE POR SEXO

ÁREA VI 2015

(Lista reducida 102 grupos. Cifras absolutas, tasas específicas por 100.000, índice de mortalidad estandarizado, error estándar, años potenciales de vida perdidos, tasa de APVP, % APVP, media APVP, tasas estandarizadas APVP por población Europea)

CAUSA DE MUERTE	Nº	Tasa 0/0000	IME	EE	APVP	TASA APVP	% APVP	MEDIA APVP	T. STD. APVP	
22 Otros tumores de la piel y tejidos blandos	V	1	4,0	72,0	72,0	24,5	118,9	1,9	24,5	90,3
	M	2	7,7	149,9	106,0	-	-	-	-	-
	T	3	5,9	111,4	64,3	24,5	61,4	1,4	24,5	46,4
23 Tumor maligno de la mama	V	-	-	-	-	-	-	-	-	-
	M	12	46,3	121,1	34,9	56,5	292,8	13,4	18,8	222,5
	T	12	23,6	116,6	33,7	56,5	141,6	3,3	18,8	106,1
24 Tumor maligno del cuello del útero	V	-	-	-	-	-	-	-	-	-
	M	1	3,9	74,6	74,6	3,5	18,1	0,8	3,5	9,6
	T	1	2,0	72,4	72,4	3,5	8,8	0,2	3,5	4,8
25 Tumor maligno de otras partes del útero	V	-	-	-	-	-	-	-	-	-
	M	3	11,6	103,9	60,0	3,5	18,1	0,8	3,5	9,6
	T	3	5,9	101,8	58,8	3,5	8,8	0,2	3,5	4,8
26 Tumor maligno del ovario	V	-	-	-	-	-	-	-	-	-
	M	4	15,4	121,2	60,6	-	-	-	-	-
	T	4	7,9	117,2	58,6	-	-	-	-	-
27 Otros tumores malignos de órganos genitales femeninos	V	-	-	-	-	-	-	-	-	-
	M	-	-	-	-	-	-	-	-	-
	T	-	-	-	-	-	-	-	-	-
28 Tumor maligno de la próstata	V	15	60,0	126,7	32,7	9,0	43,7	0,7	2,3	26,6
	M	-	-	-	-	-	-	-	-	-
	T	15	29,4	129,3	33,4	9,0	22,6	0,5	2,3	13,8
29 Otros tumores malignos de órganos genitales masculinos	V	-	-	-	-	-	-	-	-	-
	M	-	-	-	-	-	-	-	-	-
	T	-	-	-	-	-	-	-	-	-
30 Tumor maligno del riñón, excepto pelvis renal	V	3	12,0	81,6	47,1	0,5	2,4	0,0	0,5	1,3
	M	2	7,7	125,4	88,6	-	-	-	-	-
	T	5	9,8	96,8	43,3	0,5	1,3	0,0	0,5	0,7
31 Tumor maligno de la vejiga	V	12	48,0	149,8	43,2	35,5	172,3	2,8	7,1	109,2
	M	3	11,6	156,0	90,0	32,0	165,8	7,6	16,0	121,1
	T	15	29,4	154,6	39,9	67,5	169,2	4,0	9,6	117,2
32 Otros tumores malignos de las vías urinarias	V	-	-	-	-	-	-	-	-	-
	M	-	-	-	-	-	-	-	-	-
	T	-	-	-	-	-	-	-	-	-
33 Tumor maligno del encéfalo	V	1	4,0	38,6	38,6	44,5	216,0	3,5	44,5	278,9
	M	-	-	-	-	-	-	-	-	-
	T	1	2,0	19,3	19,3	44,5	111,5	2,6	44,5	142,4
34 Otros tumores malignos neurológicos y endocrinos	V	-	-	-	-	-	-	-	-	-
	M	-	-	-	-	-	-	-	-	-
	T	-	-	-	-	-	-	-	-	-
35 Tumor maligno de los sitios mal definidos, secundarios y de sitios no especificados	V	4	16,0	114,5	57,3	9,0	43,7	0,7	4,5	27,1
	M	3	11,6	74,6	43,0	0,5	2,6	0,1	0,5	1,4
	T	7	13,7	93,7	35,4	9,5	23,8	0,6	3,2	14,8
36 Otros tumores malignos del tejido linfático, de los órganos hematopoyéticos y de tejidos afines (excepto leucemia)	V	6	24,0	126,3	51,5	0,5	2,4	0,0	0,5	1,3
	M	3	11,6	59,2	34,2	-	-	-	-	-
	T	9	17,7	92,0	30,7	0,5	1,3	0,0	0,5	0,7
37 Leucemia	V	1	4,0	37,3	37,3	-	-	-	-	-
	M	2	7,7	72,1	51,0	2,5	13,0	0,6	2,5	6,9
	T	3	5,9	55,4	32,0	2,5	6,3	0,1	2,5	3,4
38 Tumores in situ	V	-	-	-	-	-	-	-	-	-
	M	-	-	-	-	-	-	-	-	-
	T	-	-	-	-	-	-	-	-	-
39 Tumores benignos	V	3	12,0	391,9	226,2	-	-	-	-	-
	M	-	-	-	-	-	-	-	-	-
	T	3	5,9	235,0	135,7	-	-	-	-	-
40 Síndrome Mielodiplástico	V	3	12,0	195,9	113,1	-	-	-	-	-
	M	3	11,6	218,9	126,4	-	-	-	-	-
	T	6	11,8	208,9	85,3	-	-	-	-	-
41 Otros tumores de comportamiento incierto o desconocido	V	1	4,0	103,2	103,2	-	-	-	-	-
	M	-	-	-	-	-	-	-	-	-
	T	1	2,0	62,9	62,9	-	-	-	-	-
<b>D50-D89</b> Enfermedades de la sangre y de los órganos hematopoyéticos, y ciertos trastornos que afectan al mecanismo de la inmunidad	<b>V</b>	<b>1</b>	<b>4,0</b>	<b>88,1</b>	<b>88,1</b>	<b>-</b>	<b>-</b>	<b>-</b>	<b>-</b>	<b>-</b>
	<b>M</b>	<b>3</b>	<b>11,6</b>	<b>152,0</b>	<b>87,7</b>	<b>11,5</b>	<b>59,6</b>	<b>2,7</b>	<b>11,5</b>	<b>41,8</b>
	<b>T</b>	<b>4</b>	<b>7,9</b>	<b>128,7</b>	<b>64,4</b>	<b>11,5</b>	<b>28,8</b>	<b>0,7</b>	<b>11,5</b>	<b>19,1</b>
42 Enfermedades de la sangre y de los órganos hematopoyéticos	V	1	4,0	88,1	88,1	-	-	-	-	-
	M	3	11,6	155,3	89,6	11,5	59,6	2,7	11,5	41,8
	T	4	7,9	130,6	65,3	11,5	28,8	0,7	11,5	19,1
43 Ciertos trastornos que afectan al mecanismo de la inmunidad	V	-	-	-	-	-	-	-	-	-
	M	-	-	-	-	-	-	-	-	-
	T	-	-	-	-	-	-	-	-	-
<b>E00-E90</b> Enfermedades endocrinas, nutricionales y metabólicas	<b>V</b>	<b>13</b>	<b>52,0</b>	<b>129,6</b>	<b>35,9</b>	<b>10,5</b>	<b>51,0</b>	<b>0,8</b>	<b>10,5</b>	<b>32,1</b>
	<b>M</b>	<b>16</b>	<b>61,7</b>	<b>132,0</b>	<b>33,0</b>	<b>-</b>	<b>-</b>	<b>-</b>	<b>-</b>	<b>-</b>
	<b>T</b>	<b>29</b>	<b>56,9</b>	<b>131,8</b>	<b>24,5</b>	<b>10,5</b>	<b>26,3</b>	<b>0,6</b>	<b>10,5</b>	<b>17,4</b>

## II.6.9(Cont.).CAUSAS DE MUERTE POR SEXO

ÁREA VI 2015

(Lista reducida 102 grupos. Cifras absolutas, tasas específicas por 100.000, índice de mortalidad estandarizado, error estándar, años potenciales de vida perdidos, tasa de APVP, % APVP, media APVP, tasas estandarizadas APVP por población Europea)

CAUSA DE MUERTE		Nº	Tasa 0/0000	IME	EE	APVP	TASA APVP	% APVP	MEDIA APVP	T. STD. APVP
44 Diabetes mellitus	V	8	32,0	101,1	35,7	-	-	-	-	-
	M	15	57,8	155,8	40,2	-	-	-	-	-
	T	23	45,1	131,8	27,5	-	-	-	-	-
45 Otras enfermedades endocrinas, nutricionales y metabólicas	V	5	20,0	236,2	105,7	10,5	51,0	0,8	10,5	32,1
	M	1	3,9	40,1	40,1	-	-	-	-	-
	T	6	11,8	131,7	53,7	10,5	26,3	0,6	10,5	17,4
<b>F00-F99 Trastornos mentales y del comportamiento</b>	<b>V</b>	<b>12</b>	<b>48,0</b>	<b>76,6</b>	<b>22,1</b>	<b>38,5</b>	<b>186,9</b>	<b>3,0</b>	<b>12,8</b>	<b>141,4</b>
	<b>M</b>	<b>33</b>	<b>127,3</b>	<b>91,7</b>	<b>16,0</b>	<b>-</b>	<b>-</b>	<b>-</b>	<b>-</b>	<b>-</b>
	<b>T</b>	<b>45</b>	<b>88,3</b>	<b>87,2</b>	<b>13,0</b>	<b>38,5</b>	<b>96,5</b>	<b>2,3</b>	<b>12,8</b>	<b>73,0</b>
46 Trastornos mentales orgánicos senil y presenil	V	8	32,0	55,7	19,7	-	-	-	-	-
	M	33	127,3	92,7	16,1	-	-	-	-	-
	T	41	80,5	82,1	12,8	-	-	-	-	-
47 Trastornos mentales debidos al abuso de alcohol	V	3	12,0	321,0	185,3	34,0	165,0	2,7	17,0	129,3
	M	-	-	-	-	-	-	-	-	-
	T	3	5,9	297,4	171,7	34,0	85,2	2,0	17,0	66,8
48 Trastornos mentales debidos al uso de drogas (drogodependencia, toxicomania)	V	-	-	-	-	-	-	-	-	-
	M	-	-	-	-	-	-	-	-	-
	T	-	-	-	-	-	-	-	-	-
49 Otros trastornos mentales y del comportamiento	V	1	4,0	297,5	297,5	4,5	21,8	0,4	4,5	12,1
	M	-	-	-	-	-	-	-	-	-
	T	1	2,0	163,5	163,5	4,5	11,3	0,3	4,5	6,1
<b>G00-H95 Enfermedades del sistema nervioso y de los órganos de los sentidos</b>	<b>V</b>	<b>11</b>	<b>44,0</b>	<b>76,1</b>	<b>22,9</b>	<b>24,5</b>	<b>118,9</b>	<b>1,9</b>	<b>24,5</b>	<b>90,3</b>
	<b>M</b>	<b>23</b>	<b>88,7</b>	<b>88,6</b>	<b>18,5</b>	<b>8,5</b>	<b>44,1</b>	<b>2,0</b>	<b>8,5</b>	<b>29,7</b>
	<b>T</b>	<b>34</b>	<b>66,7</b>	<b>84,2</b>	<b>14,4</b>	<b>33,0</b>	<b>82,7</b>	<b>1,9</b>	<b>16,5</b>	<b>60,4</b>
50 Meningitis (otras en 003)	V	1	4,0	1790,2	1790,2	-	-	-	-	-
	M	-	-	-	-	-	-	-	-	-
	T	1	2,0	848,8	848,8	-	-	-	-	-
51 Enfermedad de Alzheimer	V	6	24,0	100,4	41,0	-	-	-	-	-
	M	11	42,4	65,1	19,6	-	-	-	-	-
	T	17	33,4	74,3	18,0	-	-	-	-	-
52 Otras enfermedades del sistema nervioso y de los órganos de los sentidos	V	4	16,0	47,4	23,7	24,5	118,9	1,9	24,5	90,3
	M	12	46,3	133,4	38,5	8,5	44,1	2,0	8,5	29,7
	T	16	31,4	92,0	23,0	33,0	82,7	1,9	16,5	60,4
<b>I00-I99 Enfermedades del sistema circulatorio</b>	<b>V</b>	<b>142</b>	<b>567,8</b>	<b>127,2</b>	<b>10,7</b>	<b>271,0</b>	<b>1315,5</b>	<b>21,3</b>	<b>9,0</b>	<b>883,2</b>
	<b>M</b>	<b>148</b>	<b>570,7</b>	<b>97,6</b>	<b>8,0</b>	<b>56,0</b>	<b>290,2</b>	<b>13,3</b>	<b>9,3</b>	<b>203,5</b>
	<b>T</b>	<b>290</b>	<b>569,3</b>	<b>110,8</b>	<b>6,5</b>	<b>327,0</b>	<b>819,7</b>	<b>19,3</b>	<b>9,1</b>	<b>560,6</b>
53 Enfermedades cardiacas reumáticas crónicas	V	5	20,0	402,2	179,9	5,5	26,7	0,4	5,5	17,2
	M	1	3,9	51,3	51,3	-	-	-	-	-
	T	6	11,8	188,6	77,0	5,5	13,8	0,3	5,5	9,1
54 Enfermedades hipertensivas	V	10	40,0	122,7	38,8	13,0	63,1	1,0	6,5	39,5
	M	19	73,3	101,8	23,4	-	-	-	-	-
	T	29	56,9	108,4	20,1	13,0	32,6	0,8	6,5	21,4
55 Infarto agudo de miocardio	V	25	100,0	112,6	22,5	115,0	558,3	9,0	9,6	365,9
	M	14	54,0	84,2	22,5	3,5	18,1	0,8	3,5	9,6
	T	39	76,6	101,8	16,3	118,5	297,0	7,0	9,1	198,6
56 Otras enfermedades isquémicas del corazón	V	20	80,0	95,4	21,3	31,0	150,5	2,4	7,8	103,9
	M	16	61,7	71,4	17,8	-	-	-	-	-
	T	36	70,7	83,6	13,9	31,0	77,7	1,8	7,8	54,2
57 Insuficiencia cardiaca	V	16	64,0	170,7	42,7	23,0	111,7	1,8	11,5	84,3
	M	27	104,1	139,8	26,9	-	-	-	-	-
	T	43	84,4	150,2	22,9	23,0	57,7	1,4	11,5	43,3
58 Otras enfermedades del corazón	V	26	104,0	114,1	22,4	34,5	167,5	2,7	11,5	115,9
	M	31	119,5	94,8	17,0	10,5	54,4	2,5	10,5	38,2
	T	57	111,9	103,1	13,7	45,0	112,8	2,7	11,3	78,1
59 Enfermedades cerebrovasculares	V	31	124,0	144,1	25,9	31,5	152,9	2,5	10,5	105,1
	M	35	135,0	100,0	16,9	26,5	137,3	6,3	8,8	96,3
	T	66	129,6	117,1	14,4	58,0	145,4	3,4	9,7	100,8
60 Arteriosclerosis	V	2	8,0	172,1	121,7	-	-	-	-	-
	M	2	7,7	86,1	60,9	-	-	-	-	-
	T	4	7,9	115,0	57,5	-	-	-	-	-
61 Otras enfermedades de los vasos sanguíneos	V	7	28,0	165,7	62,6	17,5	85,0	1,4	5,8	51,3
	M	3	11,6	112,7	65,1	15,5	80,3	3,7	15,5	59,3
	T	10	19,6	147,3	46,6	33,0	82,7	1,9	8,3	55,1
<b>J00-J99 Enfermedades del sistema respiratorio</b>	<b>V</b>	<b>45</b>	<b>179,9</b>	<b>83,2</b>	<b>12,4</b>	<b>38,0</b>	<b>184,5</b>	<b>3,0</b>	<b>19,0</b>	<b>138,5</b>
	<b>M</b>	<b>50</b>	<b>192,8</b>	<b>114,0</b>	<b>16,1</b>	<b>9,5</b>	<b>49,2</b>	<b>2,3</b>	<b>9,5</b>	<b>33,2</b>
	<b>T</b>	<b>95</b>	<b>186,5</b>	<b>97,6</b>	<b>10,0</b>	<b>47,5</b>	<b>119,1</b>	<b>2,8</b>	<b>15,8</b>	<b>88,1</b>
62 Influenza (gripe) (incluye gripe aviar y gripe A)	V	-	-	-	-	-	-	-	-	-
	M	-	-	-	-	-	-	-	-	-
	T	-	-	-	-	-	-	-	-	-
63 Neumonía	V	4	16,0	49,4	24,7	-	-	-	-	-
	M	11	42,4	125,2	37,8	-	-	-	-	-
	T	15	29,4	89,2	23,0	-	-	-	-	-

## II.6.9(Cont.).CAUSAS DE MUERTE POR SEXO

ÁREA VI 2015

(Lista reducida 102 grupos. Cifras absolutas, tasas específicas por 100.000, índice de mortalidad estandarizado, error estándar, años potenciales de vida perdidos, tasa de APVP, % APVP, media APVP, tasas estandarizadas APVP por población Europea)

CAUSA DE MUERTE		Nº	Tasa 0/0000	IME	EE	APVP	TASA APVP	% APVP	MEDIA APVP	T. STD. APVP
64 Enfermedades crónicas de las vías respiratorias inferiores (excepto Asma)	V	22	88,0	96,0	20,5	-	-	-	-	-
	M	9	34,7	152,0	50,7	-	-	-	-	-
	T	31	60,9	108,9	19,6	-	-	-	-	-
65 Asma	V	1	4,0	83,6	83,6	25,5	123,8	2,0	25,5	100,3
	M	3	11,6	60,7	35,0	-	-	-	-	-
	T	4	7,9	64,8	32,4	25,5	63,9	1,5	25,5	51,7
66 Insuficiencia respiratoria	V	2	8,0	221,8	156,9	-	-	-	-	-
	M	3	11,6	256,4	148,0	-	-	-	-	-
	T	5	9,8	242,8	108,6	-	-	-	-	-
67 Otras enfermedades del sistema respiratorio	V	16	64,0	77,0	19,2	12,5	60,7	1,0	12,5	38,2
	M	24	92,5	106,8	21,8	9,5	49,2	2,3	9,5	33,2
	T	40	78,5	92,9	14,7	22,0	55,1	1,3	11,0	36,4
<b>K00-K93</b> Enfermedades del sistema digestivo	<b>V</b>	<b>19</b>	<b>76,0</b>	<b>94,1</b>	<b>21,6</b>	<b>94,0</b>	<b>456,3</b>	<b>7,4</b>	<b>15,7</b>	<b>334,0</b>
	<b>M</b>	<b>20</b>	<b>77,1</b>	<b>124,2</b>	<b>27,8</b>	<b>6,5</b>	<b>33,7</b>	<b>1,5</b>	<b>6,5</b>	<b>22,7</b>
	<b>T</b>	<b>39</b>	<b>76,6</b>	<b>108,9</b>	<b>17,4</b>	<b>100,5</b>	<b>251,9</b>	<b>5,9</b>	<b>14,4</b>	<b>183,9</b>
68 Úlcera de estómago, duodeno y yeyuno	V	1	4,0	98,4	98,4	-	-	-	-	-
	M	1	3,9	210,2	210,2	-	-	-	-	-
	T	2	3,9	135,9	96,1	-	-	-	-	-
69 Enteritis y colitis no infecciosas	V	-	-	-	-	-	-	-	-	-
	M	-	-	-	-	-	-	-	-	-
	T	-	-	-	-	-	-	-	-	-
70 Enfermedad vascular intestinal	V	4	16,0	153,9	77,0	-	-	-	-	-
	M	5	19,3	211,0	94,3	-	-	-	-	-
	T	9	17,7	182,2	60,7	-	-	-	-	-
71 Cirrosis y otras enfermedades crónicas del hígado	V	3	12,0	45,3	26,1	52,5	254,9	4,1	17,5	184,1
	M	1	3,9	59,3	59,3	6,5	33,7	1,5	6,5	22,7
	T	4	7,9	50,1	25,1	59,0	147,9	3,5	14,8	106,6
72 Otras enfermedades del sistema digestivo	V	11	44,0	112,7	34,0	41,5	201,5	3,3	13,8	149,8
	M	13	50,1	117,3	32,5	-	-	-	-	-
	T	24	47,1	115,7	23,6	41,5	104,0	2,4	13,8	77,3
<b>L00-L99</b> Enfermedades de la piel y del tejido subcutáneo	<b>V</b>	<b>1</b>	<b>4,0</b>	<b>111,7</b>	<b>111,7</b>	<b>-</b>	<b>-</b>	<b>-</b>	<b>-</b>	<b>-</b>
	<b>M</b>	<b>3</b>	<b>11,6</b>	<b>139,8</b>	<b>80,7</b>	<b>-</b>	<b>-</b>	<b>-</b>	<b>-</b>	<b>-</b>
	<b>T</b>	<b>4</b>	<b>7,9</b>	<b>131,7</b>	<b>65,9</b>	<b>-</b>	<b>-</b>	<b>-</b>	<b>-</b>	<b>-</b>
73 Enfermedades de la piel y del tejido subcutáneo	V	1	4,0	111,7	111,7	-	-	-	-	-
	M	3	11,6	139,8	80,7	-	-	-	-	-
	T	4	7,9	131,7	65,9	-	-	-	-	-
<b>M00-M99</b> Enfermedades del sistema osteomuscular y del tejido conjuntivo	<b>V</b>	<b>-</b>	<b>-</b>	<b>-</b>	<b>-</b>	<b>-</b>	<b>-</b>	<b>-</b>	<b>-</b>	<b>-</b>
	<b>M</b>	<b>9</b>	<b>34,7</b>	<b>149,2</b>	<b>49,7</b>	<b>-</b>	<b>-</b>	<b>-</b>	<b>-</b>	<b>-</b>
	<b>T</b>	<b>9</b>	<b>17,7</b>	<b>102,6</b>	<b>34,2</b>	<b>-</b>	<b>-</b>	<b>-</b>	<b>-</b>	<b>-</b>
74 Artritis reumatoide y osteoartritis	V	-	-	-	-	-	-	-	-	-
	M	-	-	-	-	-	-	-	-	-
	T	-	-	-	-	-	-	-	-	-
75 Osteoporosis y fracturas patológicas	V	-	-	-	-	-	-	-	-	-
	M	6	23,1	136,6	55,8	-	-	-	-	-
	T	6	11,8	99,7	40,7	-	-	-	-	-
76 Otras enfermedades del sistema osteomuscular y del tejido conjuntivo	V	-	-	-	-	-	-	-	-	-
	M	3	11,6	243,2	140,4	-	-	-	-	-
	T	3	5,9	134,0	77,4	-	-	-	-	-
<b>N00-N99</b> Enfermedades del sistema genitourinario	<b>V</b>	<b>8</b>	<b>32,0</b>	<b>96,3</b>	<b>34,0</b>	<b>-</b>	<b>-</b>	<b>-</b>	<b>-</b>	<b>-</b>
	<b>M</b>	<b>14</b>	<b>54,0</b>	<b>109,1</b>	<b>29,2</b>	<b>-</b>	<b>-</b>	<b>-</b>	<b>-</b>	<b>-</b>
	<b>T</b>	<b>22</b>	<b>43,2</b>	<b>104,1</b>	<b>22,2</b>	<b>-</b>	<b>-</b>	<b>-</b>	<b>-</b>	<b>-</b>
77 Enfermedades del riñón y del uréter	V	4	16,0	81,6	40,8	-	-	-	-	-
	M	8	30,8	135,0	47,7	-	-	-	-	-
	T	12	23,6	111,0	32,0	-	-	-	-	-
78 Enfermedades de los genitales masculinos	V	1	4,0	200,9	200,9	-	-	-	-	-
	M	-	-	-	-	-	-	-	-	-
	T	1	2,0	202,3	202,3	-	-	-	-	-
79 Enfermedades de los genitales femeninos y trastornos de la mama	V	-	-	-	-	-	-	-	-	-
	M	-	-	-	-	-	-	-	-	-
	T	-	-	-	-	-	-	-	-	-
80 Otras enfermedades del sistema genitourinario	V	3	12,0	103,2	59,6	-	-	-	-	-
	M	6	23,1	88,3	36,1	-	-	-	-	-
	T	9	17,7	92,7	30,9	-	-	-	-	-
<b>O00-O99</b> Embarazo, parto y puerperio	<b>V</b>	<b>-</b>	<b>-</b>	<b>-</b>	<b>-</b>	<b>-</b>	<b>-</b>	<b>-</b>	<b>-</b>	<b>-</b>
	<b>M</b>	<b>-</b>	<b>-</b>	<b>-</b>	<b>-</b>	<b>-</b>	<b>-</b>	<b>-</b>	<b>-</b>	<b>-</b>
	<b>T</b>	<b>-</b>	<b>-</b>	<b>-</b>	<b>-</b>	<b>-</b>	<b>-</b>	<b>-</b>	<b>-</b>	<b>-</b>
81 Embarazo, parto y puerperio	V	-	-	-	-	-	-	-	-	-
	M	-	-	-	-	-	-	-	-	-
	T	-	-	-	-	-	-	-	-	-
<b>P00-P96</b> Ciertas afecciones originadas en el periodo perinatal	<b>V</b>	<b>1</b>	<b>4,0</b>	<b>804,1</b>	<b>804,1</b>	<b>-</b>	<b>-</b>	<b>-</b>	<b>-</b>	<b>-</b>
	<b>M</b>	<b>-</b>	<b>-</b>	<b>-</b>	<b>-</b>	<b>-</b>	<b>-</b>	<b>-</b>	<b>-</b>	<b>-</b>
	<b>T</b>	<b>1</b>	<b>2,0</b>	<b>477,6</b>	<b>477,6</b>	<b>-</b>	<b>-</b>	<b>-</b>	<b>-</b>	<b>-</b>

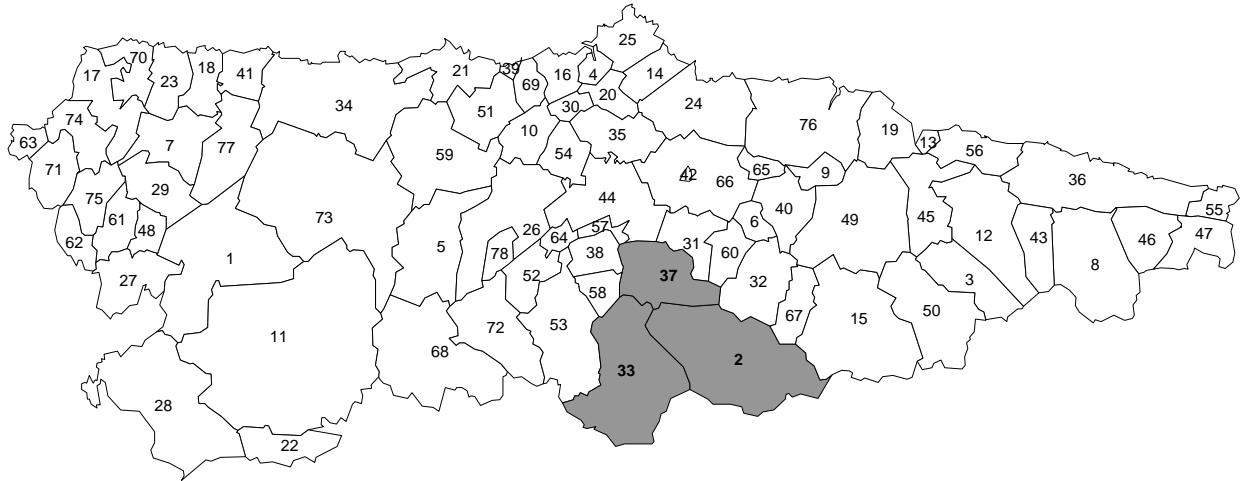
## II.6.9(Cont.).CAUSAS DE MUERTE POR SEXO

ÁREA VI 2015

(Lista reducida 102 grupos. Cifras absolutas, tasas específicas por 100.000, índice de mortalidad estandarizado, error estándar, años potenciales de vida perdidos, tasa de APVP, % APVP, media APVP, tasas estandarizadas APVP por población Europea)

CAUSA DE MUERTE		Nº	Tasa 0/0000	IME	EE	APVP	TASA APVP	% APVP	MEDIA APVP	T. STD. APVP
82 Ciertas afecciones originadas en el periodo perinatal	V	1	4,0	804,1	804,1	-	-	-	-	-
	M	-	-	-	-	-	-	-	-	-
	T	1	2,0	477,6	477,6	-	-	-	-	-
<b>Q00-Q99 Malformaciones congénitas, deformidades y anomalías cromosómicas</b>	<b>V</b>	<b>1</b>	<b>4,0</b>	<b>144,7</b>	<b>144,7</b>	<b>17,5</b>	<b>85,0</b>	<b>1,4</b>	<b>17,5</b>	<b>62,0</b>
	<b>M</b>	<b>-</b>	<b>-</b>	<b>-</b>	<b>-</b>	<b>-</b>	<b>-</b>	<b>-</b>	<b>-</b>	<b>-</b>
	<b>T</b>	<b>1</b>	<b>2,0</b>	<b>70,7</b>	<b>70,7</b>	<b>17,5</b>	<b>43,9</b>	<b>1,0</b>	<b>17,5</b>	<b>32,2</b>
83 Malformaciones congénitas del sistema nervioso	V	-	-	-	-	-	-	-	-	-
	M	-	-	-	-	-	-	-	-	-
	T	-	-	-	-	-	-	-	-	-
84 Malformaciones congénitas del sistema circulatorio	V	-	-	-	-	-	-	-	-	-
	M	-	-	-	-	-	-	-	-	-
	T	-	-	-	-	-	-	-	-	-
85 Otras malformaciones congénitas, deformidades y anomalías cromosómicas	V	1	4,0	203,9	203,9	17,5	85,0	1,4	17,5	62,0
	M	-	-	-	-	-	-	-	-	-
	T	1	2,0	94,4	94,4	17,5	43,9	1,0	17,5	32,2
<b>R00-R99(-R75) Síntomas, signos y hallazgos anormales clínicos y de laboratorio, no clasificados en otra parte</b>	<b>V</b>	<b>3</b>	<b>12,0</b>	<b>150,8</b>	<b>87,1</b>	<b>-</b>	<b>-</b>	<b>-</b>	<b>-</b>	<b>-</b>
	<b>M</b>	<b>6</b>	<b>23,1</b>	<b>113,6</b>	<b>46,4</b>	<b>-</b>	<b>-</b>	<b>-</b>	<b>-</b>	<b>-</b>
	<b>T</b>	<b>9</b>	<b>17,7</b>	<b>124,2</b>	<b>41,4</b>	<b>-</b>	<b>-</b>	<b>-</b>	<b>-</b>	<b>-</b>
86 Paro cardíaco, muerte sin asistencia y otra causa desconocida de mortalidad	V	-	-	-	-	-	-	-	-	-
	M	-	-	-	-	-	-	-	-	-
	T	-	-	-	-	-	-	-	-	-
87 Senilidad	V	1	4,0	99,2	99,2	-	-	-	-	-
	M	6	23,1	161,6	66,0	-	-	-	-	-
	T	7	13,7	148,3	56,0	-	-	-	-	-
88 Muerte súbita infantil	V	-	-	-	-	-	-	-	-	-
	M	-	-	-	-	-	-	-	-	-
	T	-	-	-	-	-	-	-	-	-
89 Resto de síntomas, signos y hallazgos anormales clínicos y de laboratorio, no clasificados en otra parte	V	2	8,0	373,7	264,2	-	-	-	-	-
	M	-	-	-	-	-	-	-	-	-
	T	2	3,9	109,2	77,2	-	-	-	-	-
<b>V01-Y98 Causas externas de morbilidad y mortalidad</b>	<b>V</b>	<b>20</b>	<b>80,0</b>	<b>129,2</b>	<b>28,9</b>	<b>284,0</b>	<b>1378,6</b>	<b>22,3</b>	<b>23,7</b>	<b>1596,6</b>
	<b>M</b>	<b>17</b>	<b>65,6</b>	<b>135,0</b>	<b>32,8</b>	<b>74,5</b>	<b>386,1</b>	<b>17,7</b>	<b>14,9</b>	<b>345,6</b>
	<b>T</b>	<b>37</b>	<b>72,6</b>	<b>133,3</b>	<b>21,9</b>	<b>358,5</b>	<b>898,6</b>	<b>21,1</b>	<b>21,1</b>	<b>982,0</b>
90 Accidentes de tráfico de vehículos de motor	V	4	16,0	250,5	125,2	66,5	322,8	5,2	22,2	414,1
	M	-	-	-	-	-	-	-	-	-
	T	4	7,9	191,8	95,9	66,5	166,7	3,9	22,2	216,3
91 Otros accidentes de transporte	V	1	4,0	263,5	263,5	-	-	-	-	-
	M	-	-	-	-	-	-	-	-	-
	T	1	2,0	236,1	236,1	-	-	-	-	-
92 Caídas accidentales	V	7	28,0	130,9	49,5	48,5	235,4	3,8	16,2	180,8
	M	11	42,4	148,1	44,7	39,0	202,1	9,2	9,8	155,9
	T	18	35,3	141,3	33,3	87,5	219,3	5,2	12,5	167,9
93 Ahogamiento, sumersión y sofocación accidentales	V	1	4,0	119,5	119,5	39,5	191,7	3,1	39,5	198,9
	M	2	7,7	208,1	147,2	-	-	-	-	-
	T	3	5,9	169,2	97,7	39,5	99,0	2,3	39,5	102,4
94 Accidentes por fuego, humo y sustancias calientes	V	-	-	-	-	-	-	-	-	-
	M	-	-	-	-	-	-	-	-	-
	T	-	-	-	-	-	-	-	-	-
95 Envenenamiento accidental por psicofármacos y drogas de abuso	V	-	-	-	-	-	-	-	-	-
	M	1	3,9	137,2	137,2	-	-	-	-	-
	T	1	2,0	49,3	49,3	-	-	-	-	-
96 Otros envenenamientos accidentales	V	-	-	-	-	-	-	-	-	-
	M	-	-	-	-	-	-	-	-	-
	T	-	-	-	-	-	-	-	-	-
97 Otros accidentes	V	-	-	-	-	-	-	-	-	-
	M	-	-	-	-	-	-	-	-	-
	T	-	-	-	-	-	-	-	-	-
98 Suicidio y lesiones autoinfligidas	V	6	24,0	119,3	48,7	94,0	456,3	7,4	23,5	624,1
	M	3	11,6	138,8	80,2	35,5	184,0	8,4	35,5	189,7
	T	9	17,7	127,7	42,6	129,5	324,6	7,6	25,9	403,4
99 Agresiones (homicidio)	V	-	-	-	-	-	-	-	-	-
	M	-	-	-	-	-	-	-	-	-
	T	-	-	-	-	-	-	-	-	-
100 Eventos de intención no determinada	V	-	-	-	-	-	-	-	-	-
	M	-	-	-	-	-	-	-	-	-
	T	-	-	-	-	-	-	-	-	-
101 Complicaciones de la atención médica y quirúrgica	V	1	4,0	652,1	652,1	35,5	172,3	2,8	35,5	178,8
	M	-	-	-	-	-	-	-	-	-
	T	1	2,0	396,4	396,4	35,5	89,0	2,1	35,5	92,0
102 Otras causas externas y sus efectos tardíos	V	-	-	-	-	-	-	-	-	-
	M	-	-	-	-	-	-	-	-	-
	T	-	-	-	-	-	-	-	-	-

# AREA SANITARIA VII



## MUNICIPIOS

2	Aller	33	Lena	37	Mieres
---	-------	----	------	----	--------

## II.7.1. MORTALIDAD GENERAL ÁREA VII 2015

	<u>N. Absoluto</u>	<u>Tasa 0/00</u>	<u>T.std. Mundial</u>	<u>T.std. Europea</u>	<u>IME</u>
VARONES	479	15,7	4,4	7,0	104,9
MUJERES	547	16,5	2,2	3,8	108,3
<b>TOTAL</b>	<b>1026</b>	<b>16,1</b>	<b>3,2</b>	<b>5,2</b>	<b>106,4</b>

## II.7.2. DISTRIBUCIÓN POR EDAD Y SEXO ÁREA VII 2015 (Números absolutos, porcentajes y tasas específicas por mil)

<u>Grupo edad</u>	<u>VARONES</u>			<u>MUJERES</u>			<u>TOTAL</u>		
	<u>Nº</u>	<u>%</u>	<u>Tasa 0/00</u>	<u>Nº</u>	<u>%</u>	<u>Tasa 0/00</u>	<u>Nº</u>	<u>%</u>	<u>Tasa 0/00</u>
N.E.	-	-	-	-	-	-	-	-	-
<1	-	-	-	-	-	-	-	-	-
1 - 4	-	-	-	-	-	-	-	-	-
5 - 14	-	-	-	-	-	-	-	-	-
15 - 24	-	-	-	-	-	-	-	-	-
25 - 34	4	0,8	1,1	-	-	-	4	0,4	0,6
35 - 44	8	1,7	1,8	3	0,5	0,7	11	1,1	1,2
45 - 54	25	5,2	4,8	9	1,6	1,7	34	3,3	3,3
55 - 64	54	11,3	10,3	25	4,6	4,7	79	7,7	7,5
65 - 74	60	12,5	19,2	30	5,5	8,3	90	8,8	13,4
75 - 84	145	30,3	59,5	134	24,5	33,3	279	27,2	43,1
85+	183	38,2	180,5	346	63,3	150,5	529	51,6	159,7

**II.7.3. PRIMERAS CAUSAS DE MORTALIDAD POR GRUPOS DE EDAD Y SEXO**  
**ÁREA VII 2015**  
**(Lista reducida 102 grupos. Valores absolutos y porcentajes por grupos de edad)**

**Varones**

G. Edad	1ª Causa		2ª Causa		3ª Causa	
	Enfermedad	Nº %	Enfermedad	Nº %	Enfermedad	Nº %
5-14						
15-39	Otros accidentes	3 37,5	Suicidio y lesiones autoinfligidas	1 12,5	Neumonía	1 12,5
40-64	Tumor maligno de la tráquea, de los bronquios y del pulmón	14 16,9	Infarto agudo de miocardio	8 9,6	Cirrosis y otras enfermedades crónicas del hígado	8 9,6
65+	Otras enfermedades del corazón	30 7,7	Otras enfermedades del sistema respiratorio	28 7,2	Enfermedades crónicas de las vías respiratorias inferiores(excepto asma)	25 6,4

**Mujeres**

G. Edad	1ª Causa		2ª Causa		3ª Causa	
	Enfermedad	Nº %	Enfermedad	Nº %	Enfermedad	Nº %
5-14						
15-39	Enfermedades cerebrovasculares	1 100,0				
40-64	Tumor maligno de la tráquea, de los bronquios y del pulmón	7 19,4	Tumor maligno de la mama	4 11,1	Tumor maligno del colon	3 8,3
65+	Otras enfermedades del corazón	50 9,8	Trastornos mentales orgánicos, senil y presenil	45 8,8	Enfermedades cerebrovasculares	42 8,2

**Total**

G. Edad	1ª Causa		2ª Causa		3ª Causa	
	Enfermedad	Nº %	Enfermedad	Nº %	Enfermedad	Nº %
5-14						
15-39	Otros accidentes	3 33,3	Enfermedades cerebrovasculares	2 22,2	Suicidio y lesiones autoinfligidas	1 11,1
40-64	Tumor maligno de la tráquea, de los bronquios y del pulmón	21 17,6	Cirrosis y otras enfermedades crónicas del hígado	10 8,4	Infarto agudo de miocardio	9 7,6
65+	Otras enfermedades del corazón	80 8,9	Trastornos mentales orgánicos, senil y presenil	62 6,9	Enfermedades cerebrovasculares	60 6,7

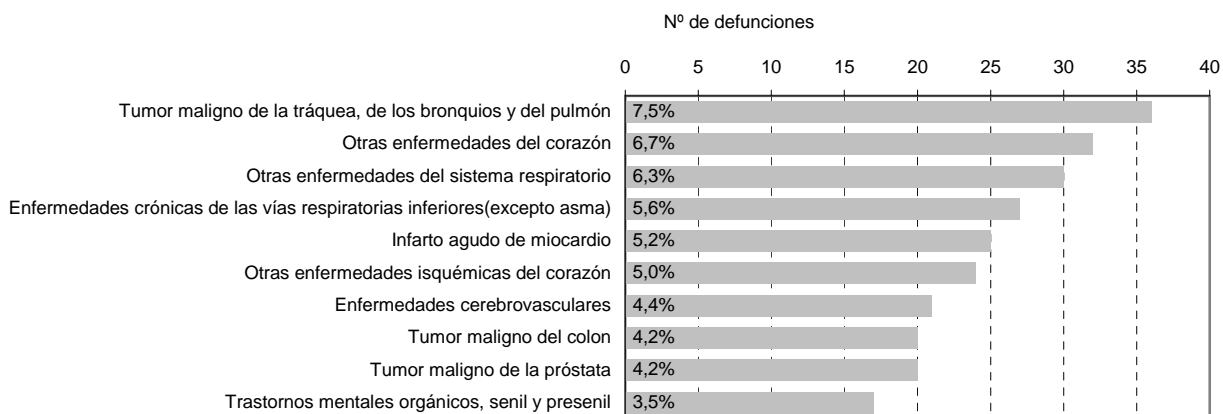


## II.7.4.DIEZ PRIMERAS CAUSAS DE MORTALIDAD

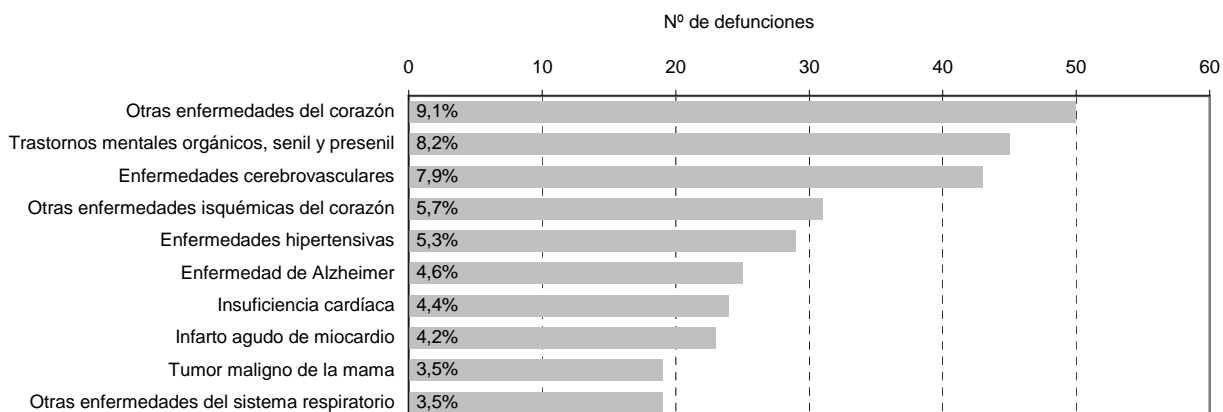
### ÁREA VII 2015

(Lista reducida 102 grupos. Valores absolutos y porcentajes sobre total de mortalidad)

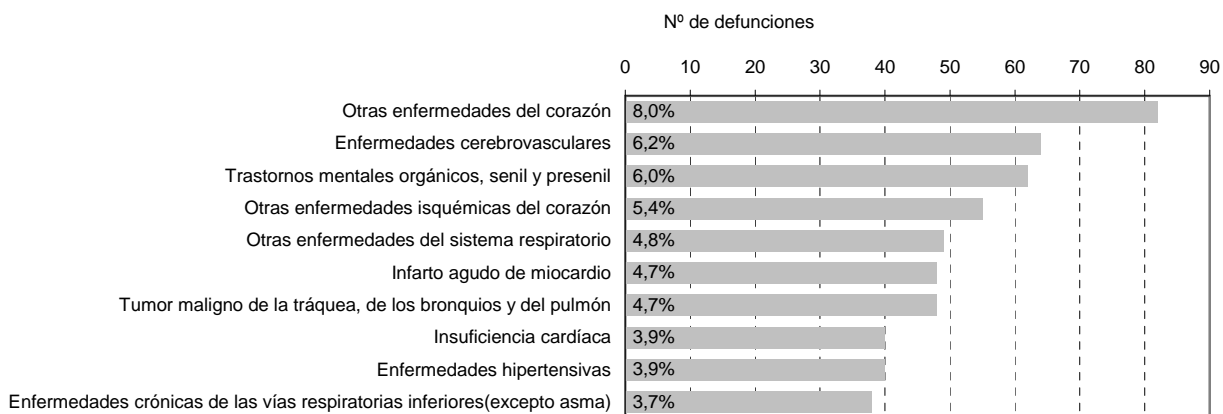
#### Varones



#### Mujeres

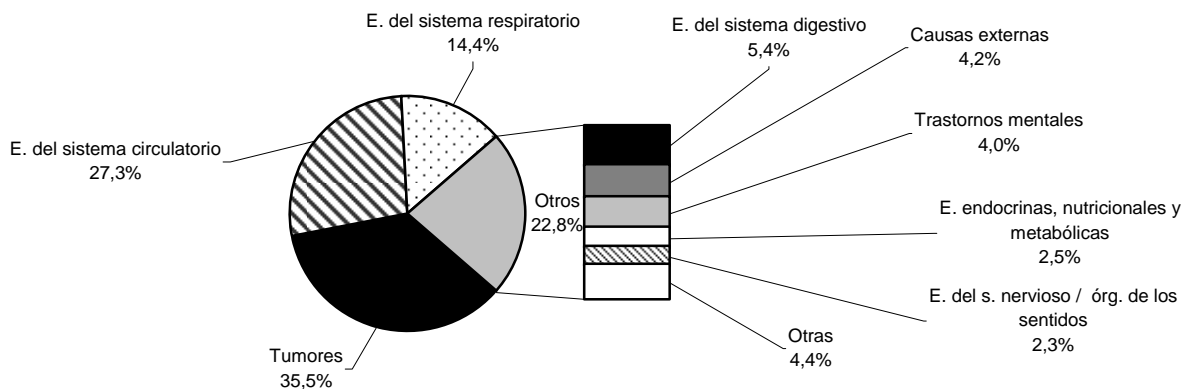


#### Total

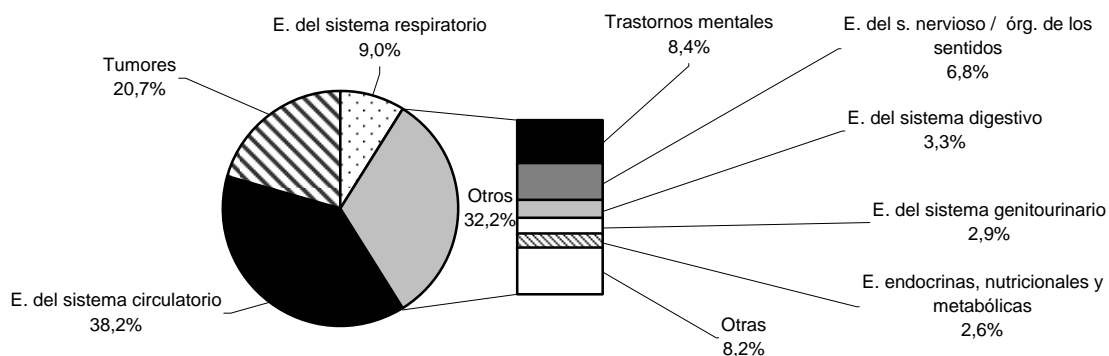


## II.7.5. PRIMERAS CAUSAS DE MUERTE POR GRANDES GRUPOS DE ENFERMEDAD ÁREA VII 2015

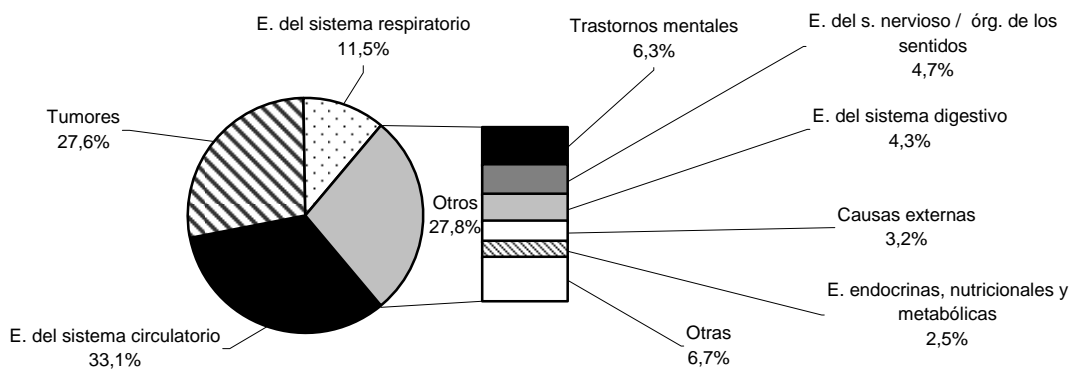
### Varones



### Mujeres



### Total



## II.7.6.MORTALIDAD POR GRANDES GRUPOS DE ENFERMEDADES

### ÁREA VII 2015

(Cifras absolutas, porcentajes sobre total fallecidos, distribución por grupos de edad)

#### TOTAL

GRUPO		TOTAL	N.E.	≤1	1-4	5-14	15-24	25-34	35-44	45-54	55-64	65-74	75-84	85+
Totales		Nº	1026	-	-	-	-	4	11	34	79	90	279	529
I	E. infecciosas y parasitarias	Nº	15	-	-	-	-	-	-	1	-	1	5	8
		%	1,5	-	-	-	-	-	-	2,9	-	1,1	1,8	1,5
II	Tumores	Nº	283	-	-	-	-	1	3	15	47	48	80	89
		%	27,6	-	-	-	-	25,0	27,3	44,1	59,5	53,3	28,7	16,8
III	E. sangre /hematopoyéticos /inmunidad	Nº	1	-	-	-	-	-	-	-	1	-	-	-
		%	0,1	-	-	-	-	-	-	-	1,3	-	-	-
IV	E. endocrinas, nutricionales y metabólicas	Nº	26	-	-	-	-	-	-	-	1	4	8	13
		%	2,5	-	-	-	-	-	-	-	1,3	4,4	2,9	2,5
V	Trastornos mentales	Nº	65	-	-	-	-	-	-	1	-	-	17	47
		%	6,3	-	-	-	-	-	-	2,9	-	-	6,1	8,9
VI-VIII	E. del s. Nervioso /órg. de los sentidos	Nº	48	-	-	-	-	-	-	2	-	1	19	26
		%	4,7	-	-	-	-	-	-	5,9	-	1,1	6,8	4,9
IX	E. del sistema circulatorio	Nº	340	-	-	-	-	1	5	6	13	18	95	202
		%	33,1	-	-	-	-	25,0	45,5	17,6	16,5	20,0	34,1	38,2
X	E. del sistema respiratorio	Nº	118	-	-	-	-	-	1	-	6	10	25	76
		%	11,5	-	-	-	-	-	9,1	-	7,6	11,1	9,0	14,4
XI	E. del sistema digestivo	Nº	44	-	-	-	-	-	-	6	6	3	8	21
		%	4,3	-	-	-	-	-	-	17,6	7,6	3,3	2,9	4,0
XII	E. de la piel y del tejido subcutáneo	Nº	2	-	-	-	-	-	-	-	-	-	-	2
		%	0,2	-	-	-	-	-	-	-	-	-	-	0,4
XIII	E. del s. osteomuscular / conjuntivo	Nº	16	-	-	-	-	-	-	-	1	1	5	9
		%	1,6	-	-	-	-	-	-	-	1,3	1,1	1,8	1,7
XIV	E. del sistema genitourinario	Nº	25	-	-	-	-	-	-	-	-	1	5	19
		%	2,4	-	-	-	-	-	-	-	-	1,1	1,8	3,6
XV	Embarazo, parto y puerperio	Nº	-	-	-	-	-	-	-	-	-	-	-	-
		%	-	-	-	-	-	-	-	-	-	-	-	-
XVI	Afecciones perinatales	Nº	-	-	-	-	-	-	-	-	-	-	-	-
		%	-	-	-	-	-	-	-	-	-	-	-	-
XVII	Anomalías congénitas / cromosómicas	Nº	4	-	-	-	-	-	-	-	2	1	-	1
		%	0,4	-	-	-	-	-	-	-	2,5	1,1	-	0,2
XVIII	Causas mal definidas	Nº	6	-	-	-	-	-	-	-	-	-	2	4
		%	0,6	-	-	-	-	-	-	-	-	-	0,7	0,8
XX	Causas externas	Nº	33	-	-	-	-	2	2	3	2	2	10	12
		%	3,2	-	-	-	-	50,0	18,2	8,8	2,5	2,2	3,6	2,3

## II.7.6(Cont.).MORTALIDAD POR GRANDES GRUPOS DE ENFERMEDADES

### ÁREA VII 2015

(Cifras absolutas, porcentajes sobre varones fallecidos, distribución por grupos de edad)

#### VARONES

GRUPO	TOTAL	N.E.	<1	1-4	5-14	15-24	25-34	35-44	45-54	55-64	65-74	75-84	85+	
<b>Totales</b>	<b>Nº</b>	479	-	-	-	-	-	4	8	25	54	60	145	183
I	E. infecciosas y parasitarias	Nº	3	-	-	-	-	-	-	1	-	-	1	1
		%	0,6	-	-	-	-	-	-	4,0	-	-	0,7	0,5
II	Tumores	Nº	170	-	-	-	-	1	1	9	32	35	48	44
		%	35,5	-	-	-	-	25,0	12,5	36,0	59,3	58,3	33,1	24,0
III	E. sangre /hematopoyéticos /inmunidad	Nº	1	-	-	-	-	-	-	1	-	-	-	-
		%	0,2	-	-	-	-	-	-	1,9	-	-	-	-
IV	E. endocrinas, nutricionales y metabólicas	Nº	12	-	-	-	-	-	-	1	2	4	5	
		%	2,5	-	-	-	-	-	-	1,9	3,3	2,8	2,7	
V	Trastornos mentales	Nº	19	-	-	-	-	-	1	-	-	6	12	
		%	4,0	-	-	-	-	-	4,0	-	-	4,1	6,6	
VI-VIII	E. del s. Nervioso /órg. de los sentidos	Nº	11	-	-	-	-	-	1	-	-	6	4	
		%	2,3	-	-	-	-	-	4,0	-	-	4,1	2,2	
IX	E. del sistema circulatorio	Nº	131	-	-	-	-	1	4	5	9	11	45	56
		%	27,3	-	-	-	-	25,0	50,0	20,0	16,7	18,3	31,0	30,6
X	E. del sistema respiratorio	Nº	69	-	-	-	-	-	1	-	6	8	19	35
		%	14,4	-	-	-	-	-	12,5	-	11,1	13,3	13,1	19,1
XI	E. del sistema digestivo	Nº	26	-	-	-	-	-	-	5	4	2	5	10
		%	5,4	-	-	-	-	-	-	20,0	7,4	3,3	3,4	5,5
XII	E. de la piel y del tejido subcutáneo	Nº	-	-	-	-	-	-	-	-	-	-	-	-
		%	-	-	-	-	-	-	-	-	-	-	-	-
XIII	E. del s. osteomuscular / conjuntivo	Nº	5	-	-	-	-	-	-	-	-	-	2	3
		%	1,0	-	-	-	-	-	-	-	-	-	1,4	1,6
XIV	E. del sistema genitourinario	Nº	9	-	-	-	-	-	-	-	-	-	3	6
		%	1,9	-	-	-	-	-	-	-	-	-	2,1	3,3
XV	Embarazo, parto y puerperio	Nº	-	-	-	-	-	-	-	-	-	-	-	-
		%	-	-	-	-	-	-	-	-	-	-	-	-
XVI	Afecciones perinatales	Nº	-	-	-	-	-	-	-	-	-	-	-	-
		%	-	-	-	-	-	-	-	-	-	-	-	-
XVII	Anomalías congénitas / cromosómicas	Nº	2	-	-	-	-	-	-	-	1	-	-	1
		%	0,4	-	-	-	-	-	-	-	1,9	-	-	0,5
XVIII	Causas mal definidas	Nº	1	-	-	-	-	-	-	-	-	-	-	1
		%	0,2	-	-	-	-	-	-	-	-	-	-	0,5
XX	Causas externas	Nº	20	-	-	-	-	2	2	3	-	2	6	5
		%	4,2	-	-	-	-	50,0	25,0	12,0	-	3,3	4,1	2,7

**II.7.6(Cont.).MORTALIDAD POR GRANDES GRUPOS DE ENFERMEDADES**  
**ÁREA VII 2015**  
**(Cifras absolutas, porcentajes sobre mujeres fallecidas, distribución por grupos de edad)**

**MUJERES**

GRUPO	TOTAL	N.E.	<1	1-4	5-14	15-24	25-34	35-44	45-54	55-64	65-74	75-84	85+
<b>Totales</b>	Nº 547	-	-	-	-	-	-	3	9	25	30	134	346
I E. infecciosas y parasitarias	Nº 12	-	-	-	-	-	-	-	-	-	1	4	7
	% 2,2	-	-	-	-	-	-	-	-	-	3,3	3,0	2,0
II Tumores	Nº 113	-	-	-	-	-	-	2	6	15	13	32	45
	% 20,7	-	-	-	-	-	-	66,7	66,7	60,0	43,3	23,9	13,0
III E. sangre /hematopoyéticos /inmunidad	Nº -	-	-	-	-	-	-	-	-	-	-	-	-
	% -	-	-	-	-	-	-	-	-	-	-	-	-
IV E. endocrinas, nutricionales y metabólicas	Nº 14	-	-	-	-	-	-	-	-	-	2	4	8
	% 2,6	-	-	-	-	-	-	-	-	-	6,7	3,0	2,3
V Trastornos mentales	Nº 46	-	-	-	-	-	-	-	-	-	-	11	35
	% 8,4	-	-	-	-	-	-	-	-	-	-	8,2	10,1
VI-VIII E. del s. Nervioso /org. de los sentidos	Nº 37	-	-	-	-	-	-	-	1	-	1	13	22
	% 6,8	-	-	-	-	-	-	-	11,1	-	3,3	9,7	6,4
IX E. del sistema circulatorio	Nº 209	-	-	-	-	-	-	1	1	4	7	50	146
	% 38,2	-	-	-	-	-	-	33,3	11,1	16,0	23,3	37,3	42,2
X E. del sistema respiratorio	Nº 49	-	-	-	-	-	-	-	-	-	2	6	41
	% 9,0	-	-	-	-	-	-	-	-	-	6,7	4,5	11,8
XI E. del sistema digestivo	Nº 18	-	-	-	-	-	-	-	1	2	1	3	11
	% 3,3	-	-	-	-	-	-	-	11,1	8,0	3,3	2,2	3,2
XII E. de la piel y del tejido subcutáneo	Nº 2	-	-	-	-	-	-	-	-	-	-	-	2
	% 0,4	-	-	-	-	-	-	-	-	-	-	-	0,6
XIII E. del s. osteomuscular / conjuntivo	Nº 11	-	-	-	-	-	-	-	-	1	1	3	6
	% 2,0	-	-	-	-	-	-	-	-	4,0	3,3	2,2	1,7
XIV E. del sistema genitourinario	Nº 16	-	-	-	-	-	-	-	-	-	1	2	13
	% 2,9	-	-	-	-	-	-	-	-	-	3,3	1,5	3,8
XV Embarazo, parto y puerperio	Nº -	-	-	-	-	-	-	-	-	-	-	-	-
	% -	-	-	-	-	-	-	-	-	-	-	-	-
XVI Afecciones perinatales	Nº -	-	-	-	-	-	-	-	-	-	-	-	-
	% -	-	-	-	-	-	-	-	-	-	-	-	-
XVII Anomalías congénitas / cromosómicas	Nº 2	-	-	-	-	-	-	-	-	1	1	-	-
	% 0,4	-	-	-	-	-	-	-	-	4,0	3,3	-	-
XVIII Causas mal definidas	Nº 5	-	-	-	-	-	-	-	-	-	-	2	3
	% 0,9	-	-	-	-	-	-	-	-	-	-	1,5	0,9
XX Causas externas	Nº 13	-	-	-	-	-	-	-	-	2	-	4	7
	% 2,4	-	-	-	-	-	-	-	-	8,0	-	3,0	2,0

## II.7.7.MORTALIDAD POR GRANDES GRUPOS DE ENFERMEDADES

ÁREA VII 2015

(Tasas específicas por 100.000, distribución por grupos de edad)

### TOTAL

GRUPO	TOTAL	N.E.	<1	1-4	5-14	15-24	25-34	35-44	45-54	55-64	65-74	75-84	85+
<b>Totales</b>	<b>1614,6</b>	-	-	-	-	-	55,2	123,2	328,6	749,5	1335,7	4314,2	15967,4
I E. infecciosas y parasitarias	23,6	-	-	-	-	-	-	-	9,7	-	14,8	77,3	241,5
II Tumores	445,3	-	-	-	-	-	13,8	33,6	145,0	445,9	712,4	1237,0	2686,4
III E. sangre / hematopoyéticos / inmunidad	1,6	-	-	-	-	-	-	-	-	9,5	-	-	-
IV E. endocrinas, nutricionales y metabólicas	40,9	-	-	-	-	-	-	-	-	9,5	59,4	123,7	392,4
V Trastornos mentales	102,3	-	-	-	-	-	-	-	9,7	-	-	262,9	1418,7
VI-VIII E. del s. Nervioso / órg. de los sentidos	75,5	-	-	-	-	-	-	-	19,3	-	14,8	293,8	784,8
IX E. del sistema circulatorio	535,0	-	-	-	-	-	13,8	56,0	58,0	123,3	267,1	1469,0	6097,2
X E. del sistema respiratorio	185,7	-	-	-	-	-	-	11,2	-	56,9	148,4	386,6	2294,0
XI E. del sistema digestivo	69,2	-	-	-	-	-	-	-	58,0	56,9	44,5	123,7	633,9
XII E. de la piel y del tejido subcutáneo	3,1	-	-	-	-	-	-	-	-	-	-	-	60,4
XIII E. del s. osteomuscular / conjuntivo	25,2	-	-	-	-	-	-	-	-	9,5	14,8	77,3	271,7
XIV E. del sistema genitourinario	39,3	-	-	-	-	-	-	-	-	-	14,8	77,3	573,5
XV Embarazo, parto y puerperio	-	-	-	-	-	-	-	-	-	-	-	-	-
XVI Afecciones perinatales	-	-	-	-	-	-	-	-	-	-	-	-	-
XVII Anomalías congénitas / cromosómicas	6,3	-	-	-	-	-	-	-	-	19,0	14,8	-	30,2
XVIII Causas mal definidas	9,4	-	-	-	-	-	-	-	-	-	-	30,9	120,7
XX Causas externas	51,9	-	-	-	-	-	27,6	22,4	29,0	19,0	29,7	154,6	362,2

## II.7.7(Cont.).MORTALIDAD POR GRANDES GRUPOS DE ENFERMEDADES

### ÁREA VII 2015

(Tasas específicas por 100.000, distribución por grupos de edad)

#### VARONES

GRUPO	TOTAL	N.E.	<1	1-4	5-14	15-24	25-34	35-44	45-54	55-64	65-74	75-84	85+
<b>Totales</b>	<b>1572,3</b>	-	-	-	-	-	106,4	175,3	483,7	1026,4	1918,2	5945,1	18047,3
I E. infecciosas y parasitarias	9,8	-	-	-	-	-	-	-	19,3	-	-	41,0	98,6
II Tumores	558,0	-	-	-	-	-	26,6	21,9	174,1	608,2	1118,9	1968,0	4339,3
III E. sangre / hematopoyéticos / inmunidad	3,3	-	-	-	-	-	-	-	-	19,0	-	-	-
IV E. endocrinas, nutricionales y metabólicas	39,4	-	-	-	-	-	-	-	-	19,0	63,9	164,0	493,1
V Trastornos mentales	62,4	-	-	-	-	-	-	-	19,3	-	-	246,0	1183,4
VI-VIII E. del s. Nervioso / órg. de los sentidos	36,1	-	-	-	-	-	-	-	19,3	-	-	246,0	394,5
IX E. del sistema circulatorio	430,0	-	-	-	-	-	26,6	87,7	96,7	171,1	351,7	1845,0	5522,7
X E. del sistema respiratorio	226,5	-	-	-	-	-	-	21,9	-	114,0	255,8	779,0	3451,7
XI E. del sistema digestivo	85,3	-	-	-	-	-	-	-	96,7	76,0	63,9	205,0	986,2
XII E. de la piel y del tejido subcutáneo	-	-	-	-	-	-	-	-	-	-	-	-	-
XIII E. del s. osteomuscular / conjuntivo	16,4	-	-	-	-	-	-	-	-	-	-	82,0	295,9
XIV E. del sistema genitourinario	29,5	-	-	-	-	-	-	-	-	-	-	123,0	591,7
XV Embarazo, parto y puerperio	-	-	-	-	-	-	-	-	-	-	-	-	-
XVI Afecciones perinatales	-	-	-	-	-	-	-	-	-	-	-	-	-
XVII Anomalías congénitas / cromosómicas	6,6	-	-	-	-	-	-	-	-	19,0	-	-	98,6
XVIII Causas mal definidas	3,3	-	-	-	-	-	-	-	-	-	-	-	98,6
XX Causas externas	65,6	-	-	-	-	-	53,2	43,8	58,0	-	63,9	246,0	493,1

#### MUJERES

GRUPO	TOTAL	N.E.	<1	1-4	5-14	15-24	25-34	35-44	45-54	55-64	65-74	75-84	85+
<b>Totales</b>	<b>1653,5</b>	-	-	-	-	-	-	68,7	173,7	473,5	831,0	3326,7	15050,0
I E. infecciosas y parasitarias	36,3	-	-	-	-	-	-	-	-	-	27,7	99,3	304,5
II Tumores	341,6	-	-	-	-	-	-	45,8	115,8	284,1	360,1	794,4	1957,4
III E. sangre / hematopoyéticos / inmunidad	-	-	-	-	-	-	-	-	-	-	-	-	-
IV E. endocrinas, nutricionales y metabólicas	42,3	-	-	-	-	-	-	-	-	-	55,4	99,3	348,0
V Trastornos mentales	139,0	-	-	-	-	-	-	-	-	-	-	273,1	1522,4
VI-VIII E. del s. Nervioso / órg. de los sentidos	111,8	-	-	-	-	-	-	-	19,3	-	27,7	322,7	956,9
IX E. del sistema circulatorio	631,8	-	-	-	-	-	-	22,9	19,3	75,8	193,9	1241,3	6350,6
X E. del sistema respiratorio	148,1	-	-	-	-	-	-	-	-	-	55,4	149,0	1783,4
XI E. del sistema digestivo	54,4	-	-	-	-	-	-	-	19,3	37,9	27,7	74,5	478,5
XII E. de la piel y del tejido subcutáneo	6,0	-	-	-	-	-	-	-	-	-	-	-	87,0
XIII E. del s. osteomuscular / conjuntivo	33,3	-	-	-	-	-	-	-	-	18,9	27,7	74,5	261,0
XIV E. del sistema genitourinario	48,4	-	-	-	-	-	-	-	-	-	27,7	49,7	565,5
XV Embarazo, parto y puerperio	-	-	-	-	-	-	-	-	-	-	-	-	-
XVI Afecciones perinatales	-	-	-	-	-	-	-	-	-	-	-	-	-
XVII Anomalías congénitas / cromosómicas	6,0	-	-	-	-	-	-	-	-	18,9	27,7	-	-
XVIII Causas mal definidas	15,1	-	-	-	-	-	-	-	-	-	-	49,7	130,5
XX Causas externas	39,3	-	-	-	-	-	-	-	-	37,9	-	99,3	304,5

## II.7.8.CAUSAS DE MUERTE POR EDAD Y SEXO

ÁREA VII 2015

(Lista reducida 102 grupos. Cifras absolutas, tasas específicas por cien mil habitantes. V = varones, M = mujeres, T = total)

CAUSA DE MUERTE	TOTAL	N.E.	<1	1-4	5-14	15-24	25-34	35-44	45-54	55-64	65-74	75-84	85+
Total	V	479	-	-	-	-	4	8	25	54	60	145	183
		1572,3	-	-	-	-	106,4	175,3	483,7	1026,4	1918,2	5945,1	18047,3
	M	547	-	-	-	-	-	3	9	25	30	134	346
		1653,5	-	-	-	-	-	68,7	173,7	473,5	831,0	3326,7	15050,0
	T	1026	-	-	-	-	4	11	34	79	90	279	529
	1614,6	-	-	-	-	55,2	123,2	328,6	749,5	1335,7	4314,2	15967,4	
A00-B99, R75, U049 Ciertas enfermedades infecciosas y parasitarias	V	3	-	-	-	-	-	-	1	-	-	1	1
		9,8	-	-	-	-	-	-	19,3	-	-	41,0	98,6
	M	12	-	-	-	-	-	-	-	-	1	4	7
		36,3	-	-	-	-	-	-	-	-	27,7	99,3	304,5
	T	15	-	-	-	-	-	-	1	-	1	5	8
	23,6	-	-	-	-	-	-	9,7	-	14,8	77,3	241,5	
1 Enfermedades infecciosas intestinales	V	1	-	-	-	-	-	-	-	-	-	-	1
		3,3	-	-	-	-	-	-	-	-	-	-	98,6
	M	1	-	-	-	-	-	-	-	-	-	-	1
	T	3,0	-	-	-	-	-	-	-	-	-	-	43,5
2 Tuberculosis y sus efectos tardíos	V	2	-	-	-	-	-	-	-	-	-	-	2
		3,1	-	-	-	-	-	-	-	-	-	-	60,4
	M	-	-	-	-	-	-	-	-	-	-	-	-
	T	-	-	-	-	-	-	-	-	-	-	-	-
3 Enfermedad meningocócica	V	-	-	-	-	-	-	-	-	-	-	-	-
	M	-	-	-	-	-	-	-	-	-	-	-	-
	T	-	-	-	-	-	-	-	-	-	-	-	-
		-	-	-	-	-	-	-	-	-	-	-	-
4 Septicemia	V	-	-	-	-	-	-	-	-	-	-	-	-
	M	8	-	-	-	-	-	-	-	-	1	1	6
		24,2	-	-	-	-	-	-	-	-	27,7	24,8	261,0
	T	8	-	-	-	-	-	-	-	-	1	1	6
5 Hepatitis vírica	V	12,6	-	-	-	-	-	-	-	-	14,8	15,5	181,1
	M	2	-	-	-	-	-	-	-	-	-	2	-
		6,0	-	-	-	-	-	-	-	-	-	49,7	-
	T	2	-	-	-	-	-	-	-	-	-	2	-
6 SIDA	V	3,1	-	-	-	-	-	-	-	-	-	30,9	-
	M	-	-	-	-	-	-	-	-	-	-	-	-
		-	-	-	-	-	-	-	-	-	-	-	-
	T	-	-	-	-	-	-	-	-	-	-	-	-
7 VIH+ (portador, evidencias de laboratorio del VIH, ...)	V	-	-	-	-	-	-	-	-	-	-	-	-
	M	-	-	-	-	-	-	-	-	-	-	-	-
		-	-	-	-	-	-	-	-	-	-	-	-
	T	-	-	-	-	-	-	-	-	-	-	-	-
8 Resto de enfermedades infecciosas y parasitarias y sus efectos tardíos	V	2	-	-	-	-	-	-	1	-	-	1	-
		6,6	-	-	-	-	-	-	19,3	-	-	41,0	-
	M	1	-	-	-	-	-	-	-	-	-	1	-
	T	3,0	-	-	-	-	-	-	-	-	-	24,8	-
C00-C48 Tumores	V	4,7	-	-	-	-	-	-	9,7	-	-	30,9	-
		170	-	-	-	-	1	1	9	32	35	48	44
	M	558,0	-	-	-	-	26,6	21,9	174,1	608,2	1118,9	1968,0	4339,3
		113	-	-	-	-	-	2	6	15	13	32	45
	T	341,6	-	-	-	-	45,8	115,8	284,1	360,1	794,4	1957,4	
9 Tumor maligno del labio, de la cavidad bucal y de la faringe	V	283	-	-	-	-	1	3	15	47	48	80	89
		445,3	-	-	-	-	13,8	33,6	145,0	445,9	712,4	1237,0	2686,4
	M	5	-	-	-	-	-	-	-	3	1	1	-
		16,4	-	-	-	-	-	-	-	57,0	32,0	41,0	-
	T	1	-	-	-	-	-	-	-	-	-	1	-
10 Tumor maligno del esófago	V	3,0	-	-	-	-	-	-	-	-	-	24,8	-
		6	-	-	-	-	-	-	-	3	1	2	-
	M	9,4	-	-	-	-	-	-	-	28,5	14,8	30,9	-
		4	-	-	-	-	-	-	-	1	1	2	-
	T	13,1	-	-	-	-	-	-	-	19,0	32,0	82,0	-
10 Tumor maligno del esófago	V	1	-	-	-	-	-	-	-	-	1	-	-
		3,0	-	-	-	-	-	-	-	-	27,7	-	-
	M	5	-	-	-	-	-	-	-	1	2	2	-
	T	7,9	-	-	-	-	-	-	-	9,5	29,7	30,9	-



## II.7.8(Cont.). CAUSAS DE MUERTE POR EDAD Y SEXO

ÁREA VII 2015

(Lista reducida 102 grupos. Cifras absolutas, tasas específicas por cien mil habitantes. V = varones, M = mujeres, T = total)

CAUSA DE MUERTE		TOTAL	N.E.	<1	1-4	5-14	15-24	25-34	35-44	45-54	55-64	65-74	75-84	85+
11 Tumor maligno del estómago	V	7	-	-	-	-	-	-	-	-	2	1	3	1
		23,0	-	-	-	-	-	-	-	-	38,0	32,0	123,0	98,6
	M	8	-	-	-	-	-	-	-	-	1	-	4	3
12 Tumor maligno del colon	T	15	-	-	-	-	-	-	-	-	3	1	7	4
		23,6	-	-	-	-	-	-	-	-	28,5	14,8	108,2	120,7
	V	20	-	-	-	-	-	-	-	-	3	7	6	4
13 Tumor maligno del recto, de la porción rectosigmoide y del ano	M	11	-	-	-	-	-	-	-	2	1	2	2	4
		33,3	-	-	-	-	-	-	-	38,6	18,9	55,4	49,7	174,0
	T	31	-	-	-	-	-	-	-	2	4	9	8	8
14 Tumor maligno del hígado y vías biliares intrahepáticas	V	9	-	-	-	-	-	-	-	2	1	2	3	1
		29,5	-	-	-	-	-	-	-	38,7	19,0	63,9	123,0	98,6
	M	2	-	-	-	-	-	-	-	-	-	-	1	1
15 Tumor maligno del páncreas	T	11	-	-	-	-	-	-	-	2	1	2	4	2
		17,3	-	-	-	-	-	-	-	19,3	9,5	29,7	61,9	60,4
	V	10	-	-	-	-	-	-	-	-	2	3	3	2
16 Otros tumores malignos digestivos	M	3	-	-	-	-	-	-	-	-	1	-	1	1
		9,1	-	-	-	-	-	-	-	-	18,9	-	24,8	43,5
	T	13	-	-	-	-	-	-	-	-	3	3	4	3
17 Tumor maligno de la laringe	V	15	-	-	-	-	-	-	-	1	2	5	3	4
		49,2	-	-	-	-	-	-	-	19,3	38,0	159,8	123,0	394,5
	M	5	-	-	-	-	-	-	-	-	1	2	-	2
18 Tumor maligno de la tráquea, de los bronquios y del pulmón	T	20	-	-	-	-	-	-	-	1	3	7	3	6
		31,5	-	-	-	-	-	-	-	9,7	28,5	103,9	46,4	181,1
	V	2	-	-	-	-	-	-	-	-	-	-	1	1
19 Otros tumores malignos respiratorios e intratorácicos	M	6	-	-	-	-	-	-	-	1	2	-	-	3
		18,1	-	-	-	-	-	-	-	19,3	37,9	-	-	130,5
	T	8	-	-	-	-	-	-	-	1	2	-	1	4
20 Tumores malignos del hueso y cartilagos articulares	V	12,6	-	-	-	-	-	-	-	9,7	19,0	-	15,5	120,7
		-	-	-	-	-	-	-	-	-	-	-	-	-
	M	-	-	-	-	-	-	-	-	-	-	-	-	-
21 Melanoma maligno de la piel	T	-	-	-	-	-	-	-	-	-	-	-	-	-
		-	-	-	-	-	-	-	-	-	-	-	-	-
	V	36	-	-	-	-	-	-	-	4	10	8	9	5
22 Otros tumores de la piel y tejidos blandos	M	12	-	-	-	-	-	-	-	2	5	1	2	2
		36,3	-	-	-	-	-	-	-	38,6	94,7	27,7	49,7	87,0
	T	48	-	-	-	-	-	-	-	6	15	9	11	7
23 Tumor maligno de la mama	V	75,5	-	-	-	-	-	-	-	58,0	142,3	133,6	170,1	211,3
		1	-	-	-	-	-	-	-	1	-	-	-	-
	M	3,3	-	-	-	-	-	-	-	19,3	-	-	-	-
24 Tumor maligno de la mama	T	1	-	-	-	-	-	-	-	-	-	-	1	-
		3,0	-	-	-	-	-	-	-	-	-	-	24,8	-
	V	2	-	-	-	-	-	-	-	1	-	-	1	-
25 Tumor maligno de la mama	M	3,1	-	-	-	-	-	-	-	9,7	-	-	15,5	-
		1	-	-	-	-	-	-	-	-	1	-	-	-
	T	1,6	-	-	-	-	-	-	-	-	9,5	-	-	-
26 Tumor maligno de la mama	V	-	-	-	-	-	-	-	-	-	-	-	-	-
		-	-	-	-	-	-	-	-	-	-	-	-	-
	M	2	-	-	-	-	-	-	-	-	-	-	2	-
27 Tumor maligno de la mama	T	6,0	-	-	-	-	-	-	-	-	-	-	49,7	-
		2	-	-	-	-	-	-	-	-	-	-	2	-
	V	3,1	-	-	-	-	-	-	-	-	-	-	30,9	-
28 Tumor maligno de la mama	M	1	-	-	-	-	-	-	-	-	-	-	-	1
		3,3	-	-	-	-	-	-	-	-	-	-	-	98,6
	T	3	-	-	-	-	-	-	-	-	-	-	1	2
29 Tumor maligno de la mama	V	9,1	-	-	-	-	-	-	-	-	-	-	24,8	87,0
		4	-	-	-	-	-	-	-	-	-	-	1	3
	M	6,3	-	-	-	-	-	-	-	-	-	-	15,5	90,6
30 Tumor maligno de la mama	V	-	-	-	-	-	-	-	-	-	-	-	-	-
		-	-	-	-	-	-	-	-	-	-	-	-	-
	M	19	-	-	-	-	-	-	-	1	3	2	5	8
31 Tumor maligno de la mama	T	57,4	-	-	-	-	-	-	-	19,3	56,8	55,4	124,1	348,0
		19	-	-	-	-	-	-	-	1	3	2	5	8
	T	29,9	-	-	-	-	-	-	-	9,7	28,5	29,7	77,3	241,5

## II.7.8(Cont.). CAUSAS DE MUERTE POR EDAD Y SEXO

ÁREA VII 2015

(Lista reducida 102 grupos. Cifras absolutas, tasas específicas por cien mil habitantes. V = varones, M = mujeres, T = total)

CAUSA DE MUERTE	TOTAL	N.E.	<1	1-4	5-14	15-24	25-34	35-44	45-54	55-64	65-74	75-84	85+
24 Tumor maligno del cuello del útero	V	-	-	-	-	-	-	-	-	-	-	-	-
	M	-	-	-	-	-	-	-	-	-	-	-	-
	T	-	-	-	-	-	-	-	-	-	-	-	-
25 Tumor maligno de otras partes del útero	V	-	-	-	-	-	-	-	-	-	-	-	-
	M	1	-	-	-	-	-	-	-	-	1	-	-
	T	3,0	-	-	-	-	-	-	-	-	27,7	-	-
	T	1	-	-	-	-	-	-	-	-	1	-	-
	T	1,6	-	-	-	-	-	-	-	-	14,8	-	-
26 Tumor maligno del ovario	V	-	-	-	-	-	-	-	-	-	-	-	-
	M	3	-	-	-	-	-	1	-	1	-	-	1
	T	9,1	-	-	-	-	-	22,9	-	18,9	-	-	43,5
	T	3	-	-	-	-	-	1	-	1	-	-	1
	T	4,7	-	-	-	-	-	11,2	-	9,5	-	-	30,2
27 Otros tumores malignos de órganos genitales femeninos	V	-	-	-	-	-	-	-	-	-	-	-	-
	M	5	-	-	-	-	-	-	-	-	1	2	2
	T	15,1	-	-	-	-	-	-	-	-	27,7	49,7	87,0
	T	5	-	-	-	-	-	-	-	-	1	2	2
	T	7,9	-	-	-	-	-	-	-	-	14,8	30,9	60,4
28 Tumor maligno de la próstata	V	20	-	-	-	-	-	-	-	-	2	2	16
	M	65,6	-	-	-	-	-	-	-	-	63,9	82,0	1577,9
	T	20	-	-	-	-	-	-	-	-	2	2	16
	T	31,5	-	-	-	-	-	-	-	-	29,7	30,9	482,9
29 Otros tumores malignos de órganos genitales masculinos	V	-	-	-	-	-	-	-	-	-	-	-	-
	M	-	-	-	-	-	-	-	-	-	-	-	-
	T	-	-	-	-	-	-	-	-	-	-	-	-
30 Tumor maligno del riñón, excepto pelvis renal	V	6	-	-	-	-	-	-	-	-	2	1	3
	M	19,7	-	-	-	-	-	-	-	-	63,9	41,0	295,9
	T	6	-	-	-	-	-	-	-	-	2	1	3
	T	9,4	-	-	-	-	-	-	-	-	29,7	15,5	90,6
31 Tumor maligno de la vejiga	V	9	-	-	-	-	-	1	-	2	1	4	1
	M	29,5	-	-	-	-	-	21,9	-	38,0	32,0	164,0	98,6
	T	5	-	-	-	-	-	-	-	-	-	2	3
	T	15,1	-	-	-	-	-	-	-	-	-	49,7	130,5
	T	14	-	-	-	-	-	1	-	2	1	6	4
	T	22,0	-	-	-	-	-	11,2	-	19,0	14,8	92,8	120,7
32 Otros tumores malignos de las vías urinarias	V	-	-	-	-	-	-	-	-	-	-	-	-
	M	-	-	-	-	-	-	-	-	-	-	-	-
	T	-	-	-	-	-	-	-	-	-	-	-	-
33 Tumor maligno del encéfalo	V	4	-	-	-	-	-	-	1	1	1	1	-
	M	13,1	-	-	-	-	-	-	19,3	19,0	32,0	41,0	-
	T	5	-	-	-	-	-	1	-	-	2	-	2
	T	15,1	-	-	-	-	-	22,9	-	-	55,4	-	87,0
	T	9	-	-	-	-	-	1	1	1	3	1	2
	T	14,2	-	-	-	-	-	11,2	9,7	9,5	44,5	15,5	60,4
34 Otros tumores malignos neurológicos y endocrinos	V	-	-	-	-	-	-	-	-	-	-	-	-
	M	-	-	-	-	-	-	-	-	-	-	-	-
	T	-	-	-	-	-	-	-	-	-	-	-	-
35 Tumor maligno de los sitios mal definidos, secundarios y de sitios no especificados	V	7	-	-	-	-	-	-	-	2	-	3	2
	M	23,0	-	-	-	-	-	-	-	38,0	-	123,0	197,2
	T	8	-	-	-	-	-	-	-	-	1	4	3
	T	24,2	-	-	-	-	-	-	-	-	27,7	99,3	130,5
	T	15	-	-	-	-	-	-	-	2	1	7	5
	T	23,6	-	-	-	-	-	-	-	19,0	14,8	108,2	150,9
36 Otros tumores malignos del tejido linfático, de los órganos hematopoyéticos y de tejidos afines (excepto leucemia)	V	1	-	-	-	-	-	-	-	-	-	1	-
	M	3,3	-	-	-	-	-	-	-	-	-	41,0	-
	T	5	-	-	-	-	-	-	-	-	-	-	5
	T	15,1	-	-	-	-	-	-	-	-	-	-	217,5
	T	6	-	-	-	-	-	-	-	-	-	1	5
	T	9,4	-	-	-	-	-	-	-	-	-	15,5	150,9

## II.7.8(Cont.). CAUSAS DE MUERTE POR EDAD Y SEXO

ÁREA VII 2015

(Lista reducida 102 grupos. Cifras absolutas, tasas específicas por cien mil habitantes. V = varones, M = mujeres, T = total)

CAUSA DE MUERTE		TOTAL	N.E.	<1	1-4	5-14	15-24	25-34	35-44	45-54	55-64	65-74	75-84	85+
37 Leucemia	V	8	-	-	-	-	-	1	-	-	2	-	3	2
		26,3	-	-	-	-	-	26,6	-	-	38,0	-	123,0	197,2
	M	1	-	-	-	-	-	-	-	-	-	-	1	-
	T	3,0	-	-	-	-	-	-	-	-	-	-	24,8	-
38 Tumores in situ	V	9	-	-	-	-	-	1	-	-	2	-	4	2
		14,2	-	-	-	-	-	13,8	-	-	19,0	-	61,9	60,4
	M	-	-	-	-	-	-	-	-	-	-	-	-	-
	T	-	-	-	-	-	-	-	-	-	-	-	-	-
39 Tumores benignos	V	1	-	-	-	-	-	-	-	-	-	1	-	-
		3,3	-	-	-	-	-	-	-	-	-	32,0	-	-
	M	1	-	-	-	-	-	-	-	-	-	-	1	-
	T	3,0	-	-	-	-	-	-	-	-	-	-	24,8	-
40 Síndrome Mielodiplásico	V	2	-	-	-	-	-	-	-	-	-	1	1	-
		3,1	-	-	-	-	-	-	-	-	-	14,8	15,5	-
	M	3	-	-	-	-	-	-	-	-	-	-	2	1
	T	9,8	-	-	-	-	-	-	-	-	-	-	82,0	98,6
41 Otros tumores de comportamiento incierto o desconocido	V	5	-	-	-	-	-	-	-	-	-	-	2	3
		15,1	-	-	-	-	-	-	-	-	-	-	49,7	130,5
	M	8	-	-	-	-	-	-	-	-	-	-	4	4
	T	12,6	-	-	-	-	-	-	-	-	-	-	61,9	120,7
D50-D89 Enfermedades de la sangre y de los órganos hematopoyéticos, y ciertos trastornos que afectan al mecanismo de la inmunidad	V	1	-	-	-	-	-	-	-	-	1	-	-	-
		3,3	-	-	-	-	-	-	-	-	19,0	-	-	-
	M	-	-	-	-	-	-	-	-	-	-	-	-	-
	T	1,6	-	-	-	-	-	-	-	-	9,5	-	-	-
42 Enfermedades de la sangre y de los órganos hematopoyéticos	V	1	-	-	-	-	-	-	-	-	1	-	-	-
		3,3	-	-	-	-	-	-	-	-	19,0	-	-	-
	M	-	-	-	-	-	-	-	-	-	-	-	-	-
	T	1,6	-	-	-	-	-	-	-	-	9,5	-	-	-
43 Ciertos trastornos que afectan al mecanismo de la inmunidad	V	-	-	-	-	-	-	-	-	-	-	-	-	-
	M	-	-	-	-	-	-	-	-	-	-	-	-	-
	T	-	-	-	-	-	-	-	-	-	-	-	-	-
		-	-	-	-	-	-	-	-	-	-	-	-	-
E00-E90 Enfermedades endocrinas, nutricionales y metabólicas	V	12	-	-	-	-	-	-	-	-	1	2	4	5
		39,4	-	-	-	-	-	-	-	-	19,0	63,9	164,0	493,1
	M	14	-	-	-	-	-	-	-	-	-	2	4	8
	T	42,3	-	-	-	-	-	-	-	-	-	55,4	99,3	348,0
44 Diabetes mellitus	V	26	-	-	-	-	-	-	-	-	1	4	8	13
		40,9	-	-	-	-	-	-	-	-	9,5	59,4	123,7	392,4
	M	8	-	-	-	-	-	-	-	-	-	1	2	5
	T	26,3	-	-	-	-	-	-	-	-	-	32,0	82,0	493,1
45 Otras enfermedades endocrinas, nutricionales y metabólicas	V	11	-	-	-	-	-	-	-	-	-	2	1	8
		33,3	-	-	-	-	-	-	-	-	-	55,4	24,8	348,0
	M	19	-	-	-	-	-	-	-	-	-	3	3	13
	T	29,9	-	-	-	-	-	-	-	-	-	44,5	46,4	392,4
F00-F99 Trastornos mentales y del comportamiento	V	4	-	-	-	-	-	-	-	-	1	1	2	-
		13,1	-	-	-	-	-	-	-	-	19,0	32,0	82,0	-
	M	3	-	-	-	-	-	-	-	-	-	-	3	-
	T	9,1	-	-	-	-	-	-	-	-	-	-	74,5	-
46 Trastornos mentales orgánicos senil y presenil	V	7	-	-	-	-	-	-	-	-	1	1	5	-
		11,0	-	-	-	-	-	-	-	-	9,5	14,8	77,3	-
	M	19	-	-	-	-	-	-	-	1	-	-	6	12
	T	62,4	-	-	-	-	-	-	19,3	-	-	-	246,0	1183,4
46 Trastornos mentales orgánicos senil y presenil	V	46	-	-	-	-	-	-	-	-	-	-	11	35
		139,0	-	-	-	-	-	-	-	-	-	-	273,1	1522,4
	M	65	-	-	-	-	-	-	1	-	-	-	17	47
	T	102,3	-	-	-	-	-	-	9,7	-	-	-	262,9	1418,7
46 Trastornos mentales orgánicos senil y presenil	V	17	-	-	-	-	-	-	-	-	-	-	5	12
		55,8	-	-	-	-	-	-	-	-	-	-	205,0	1183,4
	M	45	-	-	-	-	-	-	-	-	-	-	10	35
	T	136,0	-	-	-	-	-	-	-	-	-	-	248,3	1522,4
46 Trastornos mentales orgánicos senil y presenil	V	62	-	-	-	-	-	-	-	-	-	-	15	47
	T	97,6	-	-	-	-	-	-	-	-	-	-	231,9	1418,7

## II.7.8(Cont.). CAUSAS DE MUERTE POR EDAD Y SEXO

ÁREA VII 2015

(Lista reducida 102 grupos. Cifras absolutas, tasas específicas por cien mil habitantes. V = varones, M = mujeres, T = total)

CAUSA DE MUERTE		TOTAL	N.E.	≤1	1-4	5-14	15-24	25-34	35-44	45-54	55-64	65-74	75-84	85+
47 Trastornos mentales debidos al abuso de alcohol	V	1	-	-	-	-	-	-	-	1	-	-	-	-
		3,3	-	-	-	-	-	-	-	19,3	-	-	-	-
	M	-	-	-	-	-	-	-	-	-	-	-	-	-
	T	1	-	-	-	-	-	-	-	1	-	-	-	-
		1,6	-	-	-	-	-	-	-	9,7	-	-	-	-
	M	-	-	-	-	-	-	-	-	-	-	-	-	-
48 Trastornos mentales debidos al uso de drogas (drogodependencia, toxicomanía)	V	-	-	-	-	-	-	-	-	-	-	-	-	-
		-	-	-	-	-	-	-	-	-	-	-	-	-
	M	-	-	-	-	-	-	-	-	-	-	-	-	-
49 Otros trastornos mentales y del comportamiento	V	1	-	-	-	-	-	-	-	-	-	-	1	-
		3,3	-	-	-	-	-	-	-	-	-	-	41,0	-
	M	1	-	-	-	-	-	-	-	-	-	-	1	-
	T	3,0	-	-	-	-	-	-	-	-	-	-	24,8	-
		2	-	-	-	-	-	-	-	-	-	-	2	-
	M	3,1	-	-	-	-	-	-	-	-	-	-	30,9	-
G00-H95 Enfermedades del sistema nervioso y de los órganos de los sentidos	V	11	-	-	-	-	-	-	-	1	-	-	6	4
		36,1	-	-	-	-	-	-	-	19,3	-	-	246,0	394,5
	M	37	-	-	-	-	-	-	-	1	-	1	13	22
	T	111,8	-	-	-	-	-	-	-	19,3	-	27,7	322,7	956,9
50 Meningitis (otras en 003)	V	48	-	-	-	-	-	-	-	2	-	1	19	26
		75,5	-	-	-	-	-	-	-	19,3	-	14,8	293,8	784,8
	M	-	-	-	-	-	-	-	-	-	-	-	-	-
51 Enfermedad de Alzheimer	V	5	-	-	-	-	-	-	-	-	-	-	3	2
		16,4	-	-	-	-	-	-	-	-	-	-	123,0	197,2
	M	25	-	-	-	-	-	-	-	-	-	-	9	16
52 Otras enfermedades del sistema nervioso y de los órganos de los sentidos	T	75,6	-	-	-	-	-	-	-	-	-	-	223,4	696,0
		47,2	-	-	-	-	-	-	-	-	-	-	12	18
	M	6	-	-	-	-	-	-	-	1	-	-	3	2
I00-I99 Enfermedades del sistema circulatorio	V	19,7	-	-	-	-	-	-	-	19,3	-	-	123,0	197,2
		36,3	-	-	-	-	-	-	-	19,3	-	27,7	99,3	261,0
	M	12	-	-	-	-	-	-	-	1	-	1	4	6
	T	28,3	-	-	-	-	-	-	-	19,3	-	14,8	108,2	241,5
53 Enfermedades cardiacas reumáticas crónicas	V	131	-	-	-	-	-	1	4	5	9	11	45	56
		430,0	-	-	-	-	-	26,6	87,7	96,7	171,1	351,7	1845,0	5522,7
	M	209	-	-	-	-	-	-	1	1	4	7	50	146
	T	631,8	-	-	-	-	-	-	22,9	19,3	75,8	193,9	1241,3	6350,6
54 Enfermedades hipertensivas	V	340	-	-	-	-	-	1	5	6	13	18	95	202
		535,0	-	-	-	-	-	13,8	56,0	58,0	123,3	267,1	1469,0	6097,2
	M	5	-	-	-	-	-	-	-	-	-	-	4	1
55 Infarto agudo de miocardio	T	15,1	-	-	-	-	-	-	-	-	-	-	99,3	43,5
		6	-	-	-	-	-	-	-	-	-	-	1	1
	M	9,4	-	-	-	-	-	-	-	-	-	14,8	61,9	30,2
56 Otras enfermedades isquémicas del corazón	V	11	-	-	-	-	-	-	-	-	-	-	5	6
		36,1	-	-	-	-	-	-	-	-	-	-	205,0	591,7
	M	29	-	-	-	-	-	-	-	-	1	-	3	25
57 Insuficiencia cardiaca	T	87,7	-	-	-	-	-	-	-	-	18,9	-	74,5	1087,4
		40	-	-	-	-	-	-	-	-	1	-	8	31
	M	62,9	-	-	-	-	-	-	-	-	9,5	-	123,7	935,7
58 Enfermedades cardiacas reumáticas crónicas	V	25	-	-	-	-	-	-	2	3	3	3	6	8
		82,1	-	-	-	-	-	-	43,8	58,0	57,0	95,9	246,0	789,0
	M	23	-	-	-	-	-	-	-	-	1	-	7	15
59 Otras enfermedades isquémicas del corazón	T	69,5	-	-	-	-	-	-	-	-	18,9	-	173,8	652,5
		48	-	-	-	-	-	-	2	3	4	3	13	23
	M	75,5	-	-	-	-	-	-	22,4	29,0	37,9	44,5	201,0	694,2
60 Insuficiencia cardiaca	V	24	-	-	-	-	-	-	-	1	4	2	5	12
		78,8	-	-	-	-	-	-	-	19,3	76,0	63,9	205,0	1183,4
	M	31	-	-	-	-	-	-	-	1	-	3	7	20
61 Insuficiencia cardiaca	T	93,7	-	-	-	-	-	-	-	19,3	-	83,1	173,8	869,9
		55	-	-	-	-	-	-	-	2	4	5	12	32
	M	86,6	-	-	-	-	-	-	-	19,3	37,9	74,2	185,6	965,9
62 Insuficiencia cardiaca	V	16	-	-	-	-	-	-	1	-	-	-	5	10
		52,5	-	-	-	-	-	-	21,9	-	-	-	205,0	986,2
	M	24	-	-	-	-	-	-	-	-	2	-	3	19
63 Insuficiencia cardiaca	T	72,5	-	-	-	-	-	-	-	-	37,9	-	74,5	826,4
		40	-	-	-	-	-	-	1	-	2	-	8	29
	M	62,9	-	-	-	-	-	-	11,2	-	19,0	-	123,7	875,3

## II.7.8(Cont.). CAUSAS DE MUERTE POR EDAD Y SEXO

ÁREA VII 2015

(Lista reducida 102 grupos. Cifras absolutas, tasas específicas por cien mil habitantes. V = varones, M = mujeres, T = total)

CAUSA DE MUERTE		TOTAL	N.E.	<1	1-4	5-14	15-24	25-34	35-44	45-54	55-64	65-74	75-84	85+
58 Otras enfermedades del corazón	V	32	-	-	-	-	-	-	1	1	-	2	17	11
	M	105,0	-	-	-	-	-	-	21,9	19,3	-	63,9	697,0	1084,8
	T	151,1	-	-	-	-	-	-	-	-	-	110,8	397,2	1304,9
59 Enfermedades cerebrovasculares	V	82	-	-	-	-	-	-	1	1	-	6	33	41
	M	129,0	-	-	-	-	-	-	11,2	9,7	-	89,0	510,3	1237,5
	T	21	-	-	-	-	-	1	-	-	2	3	7	8
60 Arteriosclerosis	V	68,9	-	-	-	-	-	26,6	-	-	38,0	95,9	287,0	789,0
	M	43	-	-	-	-	-	-	1	-	-	-	10	32
	T	130,0	-	-	-	-	-	-	22,9	-	-	-	248,3	1391,9
61 Otras enfermedades de los vasos sanguíneos	V	64	-	-	-	-	-	1	1	-	2	3	17	40
	M	100,7	-	-	-	-	-	13,8	11,2	-	19,0	44,5	262,9	1207,4
	T	1	-	-	-	-	-	-	-	-	-	-	-	1
62 Influenza (gripe) (incluye gripe aviar y gripe A)	V	3,3	-	-	-	-	-	-	-	-	-	-	-	98,6
	M	3	-	-	-	-	-	-	-	-	-	-	-	3
	T	9,1	-	-	-	-	-	-	-	-	-	-	-	130,5
63 Neumonía	V	4	-	-	-	-	-	-	-	-	-	-	-	4
	M	6,3	-	-	-	-	-	-	-	-	-	-	-	120,7
	T	-	-	-	-	-	-	-	-	-	-	-	-	-
64 Enfermedades crónicas de las vías respiratorias inferiores (excepto Asma)	V	1	-	-	-	-	-	-	-	-	-	-	-	1
	M	3,0	-	-	-	-	-	-	-	-	-	-	-	43,5
	T	1,6	-	-	-	-	-	-	-	-	-	-	-	1
65 Asma	V	69	-	-	-	-	-	-	1	-	6	8	19	35
	M	226,5	-	-	-	-	-	-	21,9	-	114,0	255,8	779,0	3451,7
	T	49	-	-	-	-	-	-	-	-	-	2	6	41
66 Insuficiencia respiratoria	V	148,1	-	-	-	-	-	-	-	-	-	55,4	149,0	1783,4
	M	118	-	-	-	-	-	-	1	-	6	10	25	76
	T	185,7	-	-	-	-	-	-	11,2	-	56,9	148,4	386,6	2294,0
67 Otras enfermedades del sistema respiratorio	V	-	-	-	-	-	-	-	-	-	-	-	-	-
	M	1	-	-	-	-	-	-	-	-	-	-	-	1
	T	3,0	-	-	-	-	-	-	-	-	-	-	-	43,5
68 Úlcera de estómago, duodeno y yeyuno	V	1	-	-	-	-	-	-	-	-	-	-	-	1
	M	1,6	-	-	-	-	-	-	-	-	-	-	-	30,2
	T	11	-	-	-	-	-	-	1	-	2	-	3	5
69 Otras enfermedades del sistema digestivo	V	36,1	-	-	-	-	-	-	21,9	-	38,0	-	123,0	493,1
	M	9	-	-	-	-	-	-	-	-	-	-	-	9
	T	27,2	-	-	-	-	-	-	-	-	-	-	-	391,5
70 Otras enfermedades del sistema digestivo	V	20	-	-	-	-	-	-	1	-	2	-	3	14
	M	31,5	-	-	-	-	-	-	11,2	-	19,0	-	46,4	422,6
	T	27	-	-	-	-	-	-	-	-	2	3	7	15
71 Otras enfermedades del sistema digestivo	V	88,6	-	-	-	-	-	-	-	-	38,0	95,9	287,0	1479,3
	M	11	-	-	-	-	-	-	-	-	-	-	3	8
	T	33,3	-	-	-	-	-	-	-	-	-	-	74,5	348,0
72 Otras enfermedades del sistema digestivo	V	38	-	-	-	-	-	-	-	-	2	3	10	23
	M	59,8	-	-	-	-	-	-	-	-	19,0	44,5	154,6	694,2
	T	-	-	-	-	-	-	-	-	-	-	-	-	-
73 Otras enfermedades del sistema digestivo	V	6	-	-	-	-	-	-	-	-	-	-	2	4
	M	18,1	-	-	-	-	-	-	-	-	-	-	49,7	174,0
	T	6	-	-	-	-	-	-	-	-	-	-	2	4
74 Otras enfermedades del sistema digestivo	V	9,4	-	-	-	-	-	-	-	-	-	-	30,9	120,7
	M	1	-	-	-	-	-	-	-	-	-	-	1	-
	T	3,3	-	-	-	-	-	-	-	-	-	-	41,0	-
75 Otras enfermedades del sistema digestivo	V	3	-	-	-	-	-	-	-	-	-	-	-	3
	M	9,1	-	-	-	-	-	-	-	-	-	-	-	130,5
	T	4	-	-	-	-	-	-	-	-	-	-	1	3
76 Otras enfermedades del sistema digestivo	V	6,3	-	-	-	-	-	-	-	-	-	-	15,5	90,6
	M	30	-	-	-	-	-	-	-	-	2	5	8	15
	T	98,5	-	-	-	-	-	-	-	-	38,0	159,8	328,0	1479,3
77 Otras enfermedades del sistema digestivo	V	19	-	-	-	-	-	-	-	-	-	2	1	16
	M	57,4	-	-	-	-	-	-	-	-	-	55,4	24,8	696,0
	T	49	-	-	-	-	-	-	-	-	2	7	9	31
78 Otras enfermedades del sistema digestivo	V	77,1	-	-	-	-	-	-	-	-	19,0	103,9	139,2	935,7
	M	26	-	-	-	-	-	-	-	5	4	2	5	10
	T	85,3	-	-	-	-	-	-	-	96,7	76,0	63,9	205,0	986,2
79 Otras enfermedades del sistema digestivo	V	18	-	-	-	-	-	-	-	1	2	1	3	11
	M	54,4	-	-	-	-	-	-	-	19,3	37,9	27,7	74,5	478,5
	T	44	-	-	-	-	-	-	-	6	6	3	8	21
80 Otras enfermedades del sistema digestivo	V	69,2	-	-	-	-	-	-	-	58,0	56,9	44,5	123,7	633,9
	M	2	-	-	-	-	-	-	-	-	-	-	1	1
	T	6,6	-	-	-	-	-	-	-	-	-	-	41,0	98,6
81 Otras enfermedades del sistema digestivo	V	-	-	-	-	-	-	-	-	-	-	-	-	-
	M	-	-	-	-	-	-	-	-	-	-	-	-	-
	T	2	-	-	-	-	-	-	-	-	-	-	1	1
82 Otras enfermedades del sistema digestivo	V	3,1	-	-	-	-	-	-	-	-	-	-	15,5	30,2
	M	-	-	-	-	-	-	-	-	-	-	-	-	-
	T	-	-	-	-	-	-	-	-	-	-	-	-	-

## II.7.8(Cont.). CAUSAS DE MUERTE POR EDAD Y SEXO

ÁREA VII 2015

(Lista reducida 102 grupos. Cifras absolutas, tasas específicas por cien mil habitantes. V = varones, M = mujeres, T = total)

CAUSA DE MUERTE		TOTAL	N.E.	≤1	1-4	5-14	15-24	25-34	35-44	45-54	55-64	65-74	75-84	85+
69 Enteritis y colitis no infecciosas	V	-	-	-	-	-	-	-	-	-	-	-	-	-
	M	1	-	-	-	-	-	-	-	-	-	-	-	1
	T	3,0	-	-	-	-	-	-	-	-	-	-	-	43,5
70 Enfermedad vascular intestinal	V	1,6	-	-	-	-	-	-	-	-	-	-	-	30,2
	M	3	-	-	-	-	-	-	-	-	-	-	1	2
	T	9,1	-	-	-	-	-	-	-	-	-	-	24,8	87,0
71 Cirrosis y otras enfermedades crónicas del hígado	V	9,4	-	-	-	-	-	-	-	-	-	-	2	4
	M	12	-	-	-	-	-	-	4	4	-	2	2	2
	T	39,4	-	-	-	-	-	-	77,4	76,0	-	82,0	197,2	197,2
72 Otras enfermedades del sistema digestivo	V	3	-	-	-	-	-	-	1	1	1	-	-	-
	M	9,1	-	-	-	-	-	-	19,3	18,9	27,7	-	-	-
	T	15	-	-	-	-	-	-	5	5	1	2	2	2
73 Enfermedades de la piel y del tejido subcutáneo	V	23,6	-	-	-	-	-	-	48,3	47,4	14,8	30,9	60,4	60,4
	M	9	-	-	-	-	-	-	1	-	2	1	5	5
	T	29,5	-	-	-	-	-	-	19,3	-	63,9	41,0	493,1	493,1
L00-L99 Enfermedades de la piel y del tejido subcutáneo	V	11	-	-	-	-	-	-	-	1	-	2	8	8
	M	33,3	-	-	-	-	-	-	-	18,9	-	49,7	348,0	348,0
	T	20	-	-	-	-	-	-	1	1	2	3	13	13
74 Artritis reumatoide y osteoartritis	V	31,5	-	-	-	-	-	-	9,7	9,5	29,7	46,4	392,4	392,4
	M	-	-	-	-	-	-	-	-	-	-	-	-	-
	T	2	-	-	-	-	-	-	-	-	-	-	-	2
M00-M99 Enfermedades del sistema osteomuscular y del tejido conjuntivo	V	6,0	-	-	-	-	-	-	-	-	-	-	-	87,0
	M	2	-	-	-	-	-	-	-	-	-	-	-	2
	T	2	-	-	-	-	-	-	-	-	-	-	-	2
75 Osteoporosis y fracturas patológicas	V	3,1	-	-	-	-	-	-	-	-	-	-	-	60,4
	M	5	-	-	-	-	-	-	-	-	-	2	3	3
	T	16,4	-	-	-	-	-	-	-	-	-	82,0	295,9	295,9
76 Otras enfermedades del sistema osteomuscular y del tejido conjuntivo	V	11	-	-	-	-	-	-	-	1	1	3	6	6
	M	33,3	-	-	-	-	-	-	-	18,9	27,7	74,5	261,0	261,0
	T	16	-	-	-	-	-	-	-	1	1	5	9	9
77 Enfermedades del riñón y del uréter	V	25,2	-	-	-	-	-	-	-	9,5	14,8	77,3	271,7	271,7
	M	-	-	-	-	-	-	-	-	-	-	-	-	-
	T	-	-	-	-	-	-	-	-	-	-	-	-	-
78 Enfermedades de los genitales masculinos	V	-	-	-	-	-	-	-	-	-	-	-	-	-
	M	3	-	-	-	-	-	-	-	-	-	1	2	2
	T	9,8	-	-	-	-	-	-	-	-	-	41,0	197,2	197,2
N00-N99 Enfermedades del sistema genitourinario	V	9	-	-	-	-	-	-	-	-	-	-	-	-
	M	9	-	-	-	-	-	-	-	-	1	3	5	5
	T	27,2	-	-	-	-	-	-	-	-	27,7	74,5	217,5	217,5
79 Enfermedades de los genitales femeninos	V	12	-	-	-	-	-	-	-	-	1	4	7	7
	M	18,9	-	-	-	-	-	-	-	-	14,8	61,9	211,3	211,3
	T	2	-	-	-	-	-	-	-	-	1	1	1	1
80 Enfermedades de los genitales masculinos	V	6,6	-	-	-	-	-	-	-	-	-	41,0	98,6	98,6
	M	2	-	-	-	-	-	-	-	1	-	-	1	1
	T	6,0	-	-	-	-	-	-	-	18,9	-	-	43,5	43,5
81 Enfermedades de los genitales masculinos	V	4	-	-	-	-	-	-	-	1	-	1	2	2
	M	6,3	-	-	-	-	-	-	-	9,5	-	15,5	60,4	60,4
	T	9	-	-	-	-	-	-	-	-	-	3	6	6
82 Enfermedades de los genitales masculinos	V	29,5	-	-	-	-	-	-	-	-	-	123,0	591,7	591,7
	M	16	-	-	-	-	-	-	-	-	1	2	13	13
	T	48,4	-	-	-	-	-	-	-	-	27,7	49,7	565,5	565,5
83 Enfermedades de los genitales masculinos	V	25	-	-	-	-	-	-	-	-	1	5	19	19
	M	39,3	-	-	-	-	-	-	-	-	14,8	77,3	573,5	573,5
	T	6	-	-	-	-	-	-	-	-	-	2	4	4
84 Enfermedades de los genitales masculinos	V	19,7	-	-	-	-	-	-	-	-	-	82,0	394,5	394,5
	M	7	-	-	-	-	-	-	-	-	1	1	5	5
	T	21,2	-	-	-	-	-	-	-	-	27,7	24,8	217,5	217,5
85 Enfermedades de los genitales masculinos	V	13	-	-	-	-	-	-	-	-	1	3	9	9
	M	20,5	-	-	-	-	-	-	-	-	14,8	46,4	271,7	271,7
	T	-	-	-	-	-	-	-	-	-	-	-	-	-

## II.7.8(Cont.). CAUSAS DE MUERTE POR EDAD Y SEXO

ÁREA VII 2015

(Lista reducida 102 grupos. Cifras absolutas, tasas específicas por cien mil habitantes. V = varones, M = mujeres, T = total)

CAUSA DE MUERTE	TOTAL	N.E.	<1	1-4	5-14	15-24	25-34	35-44	45-54	55-64	65-74	75-84	85+
79 Enfermedades de los genitales femeninos y trastornos de la mama	V	-	-	-	-	-	-	-	-	-	-	-	-
	M	-	-	-	-	-	-	-	-	-	-	-	-
	T	-	-	-	-	-	-	-	-	-	-	-	-
80 Otras enfermedades del sistema genitourinario	V	3	-	-	-	-	-	-	-	-	-	1	2
	M	9,8	-	-	-	-	-	-	-	-	-	41,0	197,2
	T	9	-	-	-	-	-	-	-	-	-	1	8
	V	27,2	-	-	-	-	-	-	-	-	-	24,8	348,0
	M	12	-	-	-	-	-	-	-	-	-	2	10
	T	18,9	-	-	-	-	-	-	-	-	-	30,9	301,8
<b>000-099 Embarazo, parto y puerperio</b>	<b>V</b>	-	-	-	-	-	-	-	-	-	-	-	-
	<b>M</b>	-	-	-	-	-	-	-	-	-	-	-	-
	<b>T</b>	-	-	-	-	-	-	-	-	-	-	-	-
81 Embarazo, parto y puerperio	V	-	-	-	-	-	-	-	-	-	-	-	-
	M	-	-	-	-	-	-	-	-	-	-	-	-
	T	-	-	-	-	-	-	-	-	-	-	-	-
<b>P00-P96 Ciertas afecciones originadas en el periodo perinatal</b>	<b>V</b>	-	-	-	-	-	-	-	-	-	-	-	-
	<b>M</b>	-	-	-	-	-	-	-	-	-	-	-	-
	<b>T</b>	-	-	-	-	-	-	-	-	-	-	-	-
82 Ciertas afecciones originadas en el periodo perinatal	V	-	-	-	-	-	-	-	-	-	-	-	-
	M	-	-	-	-	-	-	-	-	-	-	-	-
	T	-	-	-	-	-	-	-	-	-	-	-	-
<b>Q00-Q99 Malformaciones congénitas , deformidades y anomalías cromosómicas</b>	<b>V</b>	2	-	-	-	-	-	-	-	1	-	-	1
	<b>M</b>	6,6	-	-	-	-	-	-	-	19,0	-	-	98,6
	<b>T</b>	2	-	-	-	-	-	-	-	1	1	-	-
	V	6,0	-	-	-	-	-	-	-	18,9	27,7	-	-
	M	4	-	-	-	-	-	-	-	2	1	-	1
	T	6,3	-	-	-	-	-	-	-	19,0	14,8	-	30,2
83 Malformaciones congénitas del sistema nervioso	V	-	-	-	-	-	-	-	-	-	-	-	-
	M	-	-	-	-	-	-	-	-	-	-	-	-
	T	-	-	-	-	-	-	-	-	-	-	-	-
84 Malformaciones congénitas del sistema circulatorio	V	-	-	-	-	-	-	-	-	-	-	-	-
	M	-	-	-	-	-	-	-	-	-	-	-	-
	T	-	-	-	-	-	-	-	-	-	-	-	-
85 Otras malformaciones congénitas, deformidades y anomalías cromosómicas	V	2	-	-	-	-	-	-	-	1	-	-	1
	M	6,6	-	-	-	-	-	-	-	19,0	-	-	98,6
	T	2	-	-	-	-	-	-	-	1	1	-	-
	V	6,0	-	-	-	-	-	-	-	18,9	27,7	-	-
	M	4	-	-	-	-	-	-	-	2	1	-	1
	T	6,3	-	-	-	-	-	-	-	19,0	14,8	-	30,2
<b>R00-R99(-R75) Síntomas, signos y hallazgos anormales clínicos y de laboratorio, no clasificados en otra parte</b>	<b>V</b>	1	-	-	-	-	-	-	-	-	-	-	1
	<b>M</b>	3,3	-	-	-	-	-	-	-	-	-	-	98,6
	<b>T</b>	5	-	-	-	-	-	-	-	-	-	2	3
	V	15,1	-	-	-	-	-	-	-	-	-	49,7	130,5
	M	6	-	-	-	-	-	-	-	-	-	2	4
	T	9,4	-	-	-	-	-	-	-	-	-	30,9	120,7
86 Paro cardíaco, muerte sin asistencia y otra causa desconocida de mortalidad	V	1	-	-	-	-	-	-	-	-	-	-	1
	M	3,3	-	-	-	-	-	-	-	-	-	-	98,6
	T	2	-	-	-	-	-	-	-	-	-	2	-
	V	6,0	-	-	-	-	-	-	-	-	-	49,7	-
	M	3	-	-	-	-	-	-	-	-	-	2	1
	T	4,7	-	-	-	-	-	-	-	-	-	30,9	30,2
87 Senilidad	V	-	-	-	-	-	-	-	-	-	-	-	-
	M	-	-	-	-	-	-	-	-	-	-	-	-
	T	2	-	-	-	-	-	-	-	-	-	-	2
	V	6,0	-	-	-	-	-	-	-	-	-	-	87,0
	M	2	-	-	-	-	-	-	-	-	-	-	2
	T	3,1	-	-	-	-	-	-	-	-	-	-	60,4

## II.7.8(Cont.). CAUSAS DE MUERTE POR EDAD Y SEXO

ÁREA VII 2015

(Lista reducida 102 grupos. Cifras absolutas, tasas específicas por cien mil habitantes. V = varones, M = mujeres, T = total)

CAUSA DE MUERTE		TOTAL	N.E.	<1	1-4	5-14	15-24	25-34	35-44	45-54	55-64	65-74	75-84	85+
88	Muerte súbita infantil	V	-	-	-	-	-	-	-	-	-	-	-	-
		M	-	-	-	-	-	-	-	-	-	-	-	-
		T	-	-	-	-	-	-	-	-	-	-	-	-
89	Resto de síntomas, signos y hallazgos anormales clínicos y de laboratorio, no clasificados en otra parte	V	-	-	-	-	-	-	-	-	-	-	-	-
		M	1	-	-	-	-	-	-	-	-	-	-	1
		T	3,0	-	-	-	-	-	-	-	-	-	-	43,5
		T	1	-	-	-	-	-	-	-	-	-	-	1
		T	1,6	-	-	-	-	-	-	-	-	-	-	30,2
V01-Y89	Causas externas de morbilidad y mortalidad	V	20	-	-	-	-	2	2	3	-	2	6	5
		M	65,6	-	-	-	-	53,2	43,8	58,0	-	63,9	246,0	493,1
		T	39,3	-	-	-	-	-	-	-	2	-	4	7
		T	33	-	-	-	-	-	-	-	37,9	-	99,3	304,5
		T	51,9	-	-	-	-	2	2	3	2	2	10	12
		T	51,9	-	-	-	-	27,6	22,4	29,0	19,0	29,7	154,6	362,2
90	Accidentes de tráfico de vehículos de motor	V	-	-	-	-	-	-	-	-	-	-	-	-
		M	-	-	-	-	-	-	-	-	-	-	-	-
		T	-	-	-	-	-	-	-	-	-	-	-	-
91	Otros accidentes de transporte	V	-	-	-	-	-	-	-	-	-	-	-	-
		M	-	-	-	-	-	-	-	-	-	-	-	-
		T	-	-	-	-	-	-	-	-	-	-	-	-
92	Caidas accidentales	V	7	-	-	-	-	-	-	1	-	1	2	3
		M	23,0	-	-	-	-	-	-	19,3	-	32,0	82,0	295,9
		T	8	-	-	-	-	-	-	-	-	-	2	6
		T	24,2	-	-	-	-	-	-	-	-	-	49,7	261,0
		T	15	-	-	-	-	-	-	1	-	1	4	9
		T	23,6	-	-	-	-	-	-	9,7	-	14,8	61,9	271,7
93	Ahogamiento, sumersión y sofocación accidentales	V	1	-	-	-	-	-	-	-	-	-	-	1
		M	3,3	-	-	-	-	-	-	-	-	-	-	98,6
		T	1	-	-	-	-	-	-	-	1	-	-	-
		T	3,0	-	-	-	-	-	-	-	18,9	-	-	-
		T	2	-	-	-	-	-	-	-	1	-	-	1
		T	3,1	-	-	-	-	-	-	-	9,5	-	-	30,2
94	Accidentes por fuego, humo y sustancias calientes	V	-	-	-	-	-	-	-	-	-	-	-	-
		M	1	-	-	-	-	-	-	-	-	-	1	-
		T	3,0	-	-	-	-	-	-	-	-	-	24,8	-
		T	1	-	-	-	-	-	-	-	-	-	1	-
		T	1,6	-	-	-	-	-	-	-	-	-	15,5	-
95	Envenenamiento accidental por psicofármacos y drogas de abuso	V	3	-	-	-	-	-	-	1	-	-	2	-
		M	9,8	-	-	-	-	-	-	19,3	-	-	82,0	-
		T	1	-	-	-	-	-	-	-	-	-	-	1
		T	3,0	-	-	-	-	-	-	-	-	-	-	43,5
		T	4	-	-	-	-	-	-	1	-	-	2	1
		T	6,3	-	-	-	-	-	-	9,7	-	-	30,9	30,2
96	Otros envenenamientos accidentales	V	-	-	-	-	-	-	-	-	-	-	-	-
		M	-	-	-	-	-	-	-	-	-	-	-	-
		T	-	-	-	-	-	-	-	-	-	-	-	-
97	Otros accidentes	V	3	-	-	-	-	2	1	-	-	-	-	-
		M	9,8	-	-	-	-	53,2	21,9	-	-	-	-	-
		T	3	-	-	-	-	2	1	-	-	-	-	-
		T	4,7	-	-	-	-	27,6	11,2	-	-	-	-	-
98	Suicidio y lesiones autoinfligidas	V	6	-	-	-	-	-	1	1	-	1	2	1
		M	19,7	-	-	-	-	-	21,9	19,3	-	32,0	82,0	98,6
		T	1	-	-	-	-	-	-	-	1	-	-	-
		T	3,0	-	-	-	-	-	-	-	18,9	-	-	-
		T	7	-	-	-	-	-	1	1	1	1	2	1
		T	11,0	-	-	-	-	-	11,2	9,7	9,5	14,8	30,9	30,2
99	Agresiones (homicidio)	V	-	-	-	-	-	-	-	-	-	-	-	-
		M	-	-	-	-	-	-	-	-	-	-	-	-
		T	-	-	-	-	-	-	-	-	-	-	-	-



## II.7.8(Cont.). CAUSAS DE MUERTE POR EDAD Y SEXO

ÁREA VII 2015

(Lista reducida 102 grupos. Cifras absolutas, tasas específicas por cien mil habitantes. V = varones, M = mujeres, T = total)

CAUSA DE MUERTE		TOTAL	N.E.	<1	1-4	5-14	15-24	25-34	35-44	45-54	55-64	65-74	75-84	85+
100 Eventos de intención no determinada	V	-	-	-	-	-	-	-	-	-	-	-	-	-
	M	-	-	-	-	-	-	-	-	-	-	-	-	-
	T	-	-	-	-	-	-	-	-	-	-	-	-	-
101 Complicaciones de la atención médica y quirúrgica	V	-	-	-	-	-	-	-	-	-	-	-	-	-
	M	1	-	-	-	-	-	-	-	-	-	-	1	-
	T	3,0	-	-	-	-	-	-	-	-	-	-	24,8	-
102 Otras causas externas y sus efectos tardíos	V	1	-	-	-	-	-	-	-	-	-	-	1	-
	M	1,6	-	-	-	-	-	-	-	-	-	-	15,5	-
	T	-	-	-	-	-	-	-	-	-	-	-	-	-

## II.7.9.CAUSAS DE MUERTE POR SEXO

### ÁREA VII 2015

(Lista reducida 102 grupos. Cifras absolutas, tasas específicas por 100.000, índice de mortalidad estandarizado, error estándar, años potenciales de vida perdidos, tasa de APVP, % APVP, media APVP, tasas estandarizadas APVP por población Europea)

CAUSA DE MUERTE		Nº	Tasa 0/0000	IME	EE	APVP	TASA APVP	% APVP	MEDIA APVP	T. STD. APVP
Total	V	479	1572,3	104,9	4,8	1508,5	5886,8	100,0	13,1	4350,2
	M	547	1653,5	108,3	4,6	531,5	2114,9	100,0	11,3	1450,7
	T	1026	1614,6	106,4	3,3	2040,0	4019,2	100,0	12,6	2915,4
A00-B99, R75, U049 Ciertas enfermedades infecciosas y parasitarias	V	3	9,8	52,6	30,4	22,5	87,8	1,5	22,5	73,7
	M	12	36,3	170,2	49,1	-	-	-	-	-
	T	15	23,6	117,7	30,4	22,5	44,3	1,1	22,5	36,8
1 Enfermedades infecciosas intestinales	V	1	3,3	134,4	134,4	-	-	-	-	-
	M	1	3,0	79,0	79,0	-	-	-	-	-
	T	2	3,1	100,0	70,7	-	-	-	-	-
2 Tuberculosis y sus efectos tardíos	V	-	-	-	-	-	-	-	-	-
	M	-	-	-	-	-	-	-	-	-
	T	-	-	-	-	-	-	-	-	-
3 Enfermedad meningocócica	V	-	-	-	-	-	-	-	-	-
	M	-	-	-	-	-	-	-	-	-
	T	-	-	-	-	-	-	-	-	-
4 Septicemia	V	-	-	-	-	-	-	-	-	-
	M	8	24,2	191,6	67,7	-	-	-	-	-
	T	8	12,6	137,4	48,6	-	-	-	-	-
5 Hepatitis vírica	V	-	-	-	-	-	-	-	-	-
	M	2	6,0	291,9	206,4	-	-	-	-	-
	T	2	3,1	106,7	75,5	-	-	-	-	-
6 SIDA	V	-	-	-	-	-	-	-	-	-
	M	-	-	-	-	-	-	-	-	-
	T	-	-	-	-	-	-	-	-	-
7 VIH+ (portador, evidencias de laboratorio del VIH, ...)	V	-	-	-	-	-	-	-	-	-
	M	-	-	-	-	-	-	-	-	-
	T	-	-	-	-	-	-	-	-	-
8 Resto de enfermedades infecciosas y parasitarias y sus efectos tardíos	V	2	6,6	259,8	183,7	22,5	87,8	1,5	22,5	73,7
	M	1	3,0	201,9	201,9	-	-	-	-	-
	T	3	4,7	235,7	136,1	22,5	44,3	1,1	22,5	36,8
C00-C48 Tumores	V	170	558,0	116,3	8,9	603,0	2353,2	40,0	10,4	1576,1
	M	113	341,6	115,1	10,8	335,0	1333,0	63,0	11,2	912,9
	T	283	445,3	115,4	6,9	938,0	1848,1	46,0	10,7	1245,1
9 Tumor maligno del labio, de la cavidad bucal y de la faringe	V	5	16,4	106,4	47,6	41,5	162,0	2,8	13,8	95,6
	M	1	3,0	75,0	75,0	-	-	-	-	-
	T	6	9,4	99,6	40,7	41,5	81,8	2,0	13,8	47,3
10 Tumor maligno del esófago	V	4	13,1	98,5	49,2	11,5	44,9	0,8	11,5	26,5
	M	1	3,0	92,4	92,4	-	-	-	-	-
	T	5	7,9	97,3	43,5	11,5	22,7	0,6	11,5	13,1
11 Tumor maligno del estómago	V	7	23,0	107,5	40,6	18,0	70,2	1,2	9,0	40,9
	M	8	24,2	163,9	58,0	11,5	45,8	2,2	11,5	26,0
	T	15	23,6	130,7	33,7	29,5	58,1	1,4	9,8	33,7
12 Tumor maligno del colon	V	20	65,6	129,9	29,0	40,0	156,1	2,7	6,7	91,8
	M	11	33,3	106,9	32,2	52,0	206,9	9,8	13,0	131,0
	T	31	48,8	120,0	21,6	92,0	181,3	4,5	9,2	111,3
13 Tumor maligno del recto, de la porción rectosigmoide y del ano	V	9	29,5	155,9	52,0	47,5	185,4	3,1	15,8	135,6
	M	2	6,0	57,3	40,5	-	-	-	-	-
	T	11	17,3	118,2	35,6	47,5	93,6	2,3	15,8	67,6
14 Tumor maligno del hígado y vías biliares intrahepáticas	V	10	32,8	114,6	36,2	26,5	103,4	1,8	5,3	60,7
	M	3	9,1	114,5	66,1	5,5	21,9	1,0	5,5	12,7
	T	13	20,5	114,3	31,7	32,0	63,0	1,6	5,3	36,4
15 Tumor maligno del páncreas	V	15	49,2	226,9	58,6	49,0	191,2	3,2	8,2	119,6
	M	5	15,1	69,3	31,0	13,0	51,7	2,4	6,5	29,1
	T	20	31,5	145,0	32,4	62,0	122,2	3,0	7,8	73,8
16 Otros tumores malignos digestivos	V	2	6,6	64,3	45,5	-	-	-	-	-
	M	6	18,1	192,6	78,6	42,5	169,1	8,0	14,2	121,2
	T	8	12,6	127,5	45,1	42,5	83,7	2,1	14,2	60,7
17 Tumor maligno de la laringe	V	-	-	-	-	-	-	-	-	-
	M	-	-	-	-	-	-	-	-	-
	T	-	-	-	-	-	-	-	-	-
18 Tumor maligno de la tráquea, de los bronquios y del pulmón	V	36	118,2	101,3	16,9	195,5	762,9	13,0	10,3	490,9
	M	12	36,3	116,4	33,6	91,0	362,1	17,1	11,4	237,8
	T	48	75,5	104,4	15,1	286,5	564,5	14,0	10,6	363,0
19 Otros tumores malignos respiratorios e intratorácicos	V	1	3,3	152,2	152,2	17,5	68,3	1,2	17,5	47,4
	M	1	3,0	293,6	293,6	-	-	-	-	-
	T	2	3,1	201,1	142,2	17,5	34,5	0,9	17,5	23,6
20 Tumores malignos del hueso y cartilagos articulares	V	1	3,3	225,2	225,2	5,5	21,5	0,4	5,5	12,5
	M	-	-	-	-	-	-	-	-	-
	T	1	1,6	133,4	133,4	5,5	10,8	0,3	5,5	6,3
21 Melanoma maligno de la piel	V	-	-	-	-	-	-	-	-	-
	M	2	6,0	138,1	97,6	-	-	-	-	-
	T	2	3,1	80,3	56,8	-	-	-	-	-

## II.7.9(Cont.).CAUSAS DE MUERTE POR SEXO

### ÁREA VII 2015

(Lista reducida 102 grupos. Cifras absolutas, tasas específicas por 100.000, índice de mortalidad estandarizado, error estándar, años potenciales de vida perdidos, tasa de APVP, % APVP, media APVP, tasas estandarizadas APVP por población Europea)

CAUSA DE MUERTE	Nº	Tasa 0/0000	IME	EE	APVP	TASA APVP	% APVP	MEDIA APVP	T. STD. APVP	
22 Otros tumores de la piel y tejidos blandos	V	1	3,3	61,2	61,2	-	-	-	-	
	M	3	9,1	187,6	108,3	-	-	-	-	
	T	4	6,3	122,9	61,5	-	-	-	-	
23 Tumor maligno de la mama	V	-	-	-	-	-	-	-	-	
	M	19	57,4	150,8	34,6	55,0	218,9	10,3	9,2	146,1
	T	19	29,9	149,7	34,4	55,0	108,4	2,7	9,2	73,3
24 Tumor maligno del cuello del útero	V	-	-	-	-	-	-	-	-	
	M	-	-	-	-	-	-	-	-	
	T	-	-	-	-	-	-	-	-	
25 Tumor maligno de otras partes del útero	V	-	-	-	-	-	-	-	-	
	M	1	3,0	28,2	28,2	-	-	-	-	
	T	1	1,6	28,1	28,1	-	-	-	-	
26 Tumor maligno del ovario	V	-	-	-	-	-	-	-	-	
	M	3	9,1	71,2	41,1	38,0	151,2	7,1	19,0	118,2
	T	3	4,7	71,4	41,2	38,0	74,9	1,9	19,0	59,4
27 Otros tumores malignos de órganos genitales femeninos	V	-	-	-	-	-	-	-	-	
	M	5	15,1	303,6	135,8	-	-	-	-	
	T	5	7,9	305,7	136,7	-	-	-	-	
28 Tumor maligno de la próstata	V	20	65,6	145,9	32,6	2,5	9,8	0,2	2,5	5,7
	M	-	-	-	-	-	-	-	-	
	T	20	31,5	144,1	32,2	2,5	4,9	0,1	2,5	2,7
29 Otros tumores malignos de órganos genitales masculinos	V	-	-	-	-	-	-	-	-	
	M	-	-	-	-	-	-	-	-	
	T	-	-	-	-	-	-	-	-	
30 Tumor maligno del riñón, excepto pelvis renal	V	6	19,7	141,0	57,5	-	-	-	-	
	M	-	-	-	-	-	-	-	-	
	T	6	9,4	95,0	38,8	-	-	-	-	
31 Tumor maligno de la vejiga	V	9	29,5	96,6	32,2	46,5	181,5	3,1	15,5	140,0
	M	5	15,1	210,2	94,0	-	-	-	-	
	T	14	22,0	118,7	31,7	46,5	91,6	2,3	15,5	69,7
32 Otros tumores malignos de las vías urinarias	V	-	-	-	-	-	-	-	-	
	M	-	-	-	-	-	-	-	-	
	T	-	-	-	-	-	-	-	-	
33 Tumor maligno del encéfalo	V	4	13,1	131,9	65,9	33,0	128,8	2,2	16,5	96,9
	M	5	15,1	150,1	67,1	26,0	103,5	4,9	13,0	89,8
	T	9	14,2	141,5	47,2	59,0	116,2	2,9	14,8	93,4
34 Otros tumores malignos neurológicos y endocrinos	V	-	-	-	-	-	-	-	-	
	M	-	-	-	-	-	-	-	-	
	T	-	-	-	-	-	-	-	-	
35 Tumor maligno de los sitios mal definidos, secundarios y de sitios no especificados	V	7	23,0	170,5	64,4	15,0	58,5	1,0	7,5	34,0
	M	8	24,2	160,5	56,8	0,5	2,0	0,1	0,5	1,0
	T	15	23,6	165,6	42,8	15,5	30,5	0,8	5,2	17,7
36 Otros tumores malignos del tejido linfático, de los órganos hematopoyéticos y de tejidos afines (excepto leucemia)	V	1	3,3	17,8	17,8	-	-	-	-	
	M	5	15,1	78,5	35,1	-	-	-	-	
	T	6	9,4	49,8	20,3	-	-	-	-	
37 Leucemia	V	8	26,3	249,5	88,2	53,5	208,8	3,5	17,8	178,2
	M	1	3,0	29,2	29,2	-	-	-	-	
	T	9	14,2	135,0	45,0	53,5	105,4	2,6	17,8	92,2
38 Tumores in situ	V	-	-	-	-	-	-	-	-	
	M	-	-	-	-	-	-	-	-	
	T	-	-	-	-	-	-	-	-	
39 Tumores benignos	V	1	3,3	112,3	112,3	-	-	-	-	
	M	1	3,0	158,9	158,9	-	-	-	-	
	T	2	3,1	130,8	92,5	-	-	-	-	
40 Síndrome Mielodiplástico	V	3	9,8	165,7	95,7	-	-	-	-	
	M	5	15,1	292,3	130,7	-	-	-	-	
	T	8	12,6	226,6	80,1	-	-	-	-	
41 Otros tumores de comportamiento incierto o desconocido	V	-	-	-	-	-	-	-	-	
	M	-	-	-	-	-	-	-	-	
	T	-	-	-	-	-	-	-	-	
<b>D50-D89 Enfermedades de la sangre y de los órganos hematopoyéticos, y ciertos trastornos que afectan al mecanismo de la inmunidad</b>	<b>V</b>	<b>1</b>	<b>3,3</b>	<b>72,1</b>	<b>72,1</b>	<b>10,5</b>	<b>41,0</b>	<b>0,7</b>	<b>10,5</b>	<b>24,2</b>
	<b>M</b>	<b>-</b>	<b>-</b>	<b>-</b>	<b>-</b>	<b>-</b>	<b>-</b>	<b>-</b>	<b>-</b>	<b>-</b>
	<b>T</b>	<b>1</b>	<b>1,6</b>	<b>26,2</b>	<b>26,2</b>	<b>10,5</b>	<b>20,7</b>	<b>0,5</b>	<b>10,5</b>	<b>12,0</b>
42 Enfermedades de la sangre y de los órganos hematopoyéticos	V	1	3,3	72,1	72,1	10,5	41,0	0,7	10,5	24,2
	M	-	-	-	-	-	-	-	-	-
	T	1	1,6	26,7	26,7	10,5	20,7	0,5	10,5	12,0
43 Ciertos trastornos que afectan al mecanismo de la inmunidad	V	-	-	-	-	-	-	-	-	
	M	-	-	-	-	-	-	-	-	
	T	-	-	-	-	-	-	-	-	
<b>E00-E90 Enfermedades endocrinas, nutricionales y metabólicas</b>	<b>V</b>	<b>12</b>	<b>39,4</b>	<b>101,2</b>	<b>29,2</b>	<b>17,0</b>	<b>66,3</b>	<b>1,1</b>	<b>8,5</b>	<b>39,1</b>
	<b>M</b>	<b>14</b>	<b>42,3</b>	<b>93,8</b>	<b>25,1</b>	<b>3,5</b>	<b>13,9</b>	<b>0,7</b>	<b>3,5</b>	<b>7,3</b>
	<b>T</b>	<b>26</b>	<b>40,9</b>	<b>96,9</b>	<b>19,0</b>	<b>20,5</b>	<b>40,4</b>	<b>1,0</b>	<b>6,8</b>	<b>23,0</b>

## II.7.9(Cont.).CAUSAS DE MUERTE POR SEXO

ÁREA VII 2015

(Lista reducida 102 grupos. Cifras absolutas, tasas específicas por 100.000, índice de mortalidad estandarizado, error estándar, años potenciales de vida perdidos, tasa de APVP, % APVP, media APVP, tasas estandarizadas APVP por población Europea)

CAUSA DE MUERTE	Nº	Tasa 0/0000	IME	EE	APVP	TASA APVP	% APVP	MEDIA APVP	T. STD. APVP
44 Diabetes mellitus	V	8	26,3	86,0	30,4	-	-	-	-
	M	11	33,3	93,6	28,2	3,5	13,9	0,7	3,5
	T	19	29,9	89,8	20,6	3,5	6,9	0,2	3,5
45 Otras enfermedades endocrinas, nutricionales y metabólicas	V	4	13,1	156,4	78,2	17,0	66,3	1,1	8,5
	M	3	9,1	94,6	54,6	-	-	-	-
	T	7	11,0	123,1	46,5	17,0	33,5	0,8	8,5
<b>F00-F99 Trastornos mentales y del comportamiento</b>	<b>V</b>	<b>19</b>	<b>62,4</b>	<b>102,4</b>	<b>23,5</b>	<b>21,5</b>	<b>83,9</b>	<b>1,4</b>	<b>21,5</b>
	<b>M</b>	<b>46</b>	<b>139,0</b>	<b>105,7</b>	<b>15,6</b>	<b>-</b>	<b>-</b>	<b>-</b>	<b>-</b>
	<b>T</b>	<b>65</b>	<b>102,3</b>	<b>104,5</b>	<b>13,0</b>	<b>21,5</b>	<b>42,4</b>	<b>1,1</b>	<b>21,5</b>
46 Trastornos mentales orgánicos senil y presenil	V	17	55,8	100,0	24,2	-	-	-	-
	M	45	136,0	104,5	15,6	-	-	-	-
	T	62	97,6	103,1	13,1	-	-	-	-
47 Trastornos mentales debidos al abuso de alcohol	V	1	3,3	90,6	90,6	21,5	83,9	1,4	21,5
	M	-	-	-	-	-	-	-	-
	T	1	1,6	79,8	79,8	21,5	42,4	1,1	21,5
48 Trastornos mentales debidos al uso de drogas (drogodependencia, toxicomanía)	V	-	-	-	-	-	-	-	-
	M	-	-	-	-	-	-	-	-
	T	-	-	-	-	-	-	-	-
49 Otros trastornos mentales y del comportamiento	V	1	3,3	256,4	256,4	-	-	-	-
	M	1	3,0	303,6	303,6	-	-	-	-
	T	2	3,1	275,3	194,6	-	-	-	-
<b>G00-H95 Enfermedades del sistema nervioso y de los órganos de los sentidos</b>	<b>V</b>	<b>11</b>	<b>36,1</b>	<b>64,5</b>	<b>19,5</b>	<b>22,5</b>	<b>87,8</b>	<b>1,5</b>	<b>22,5</b>
	<b>M</b>	<b>37</b>	<b>111,8</b>	<b>115,8</b>	<b>19,0</b>	<b>24,0</b>	<b>95,5</b>	<b>4,5</b>	<b>12,0</b>
	<b>T</b>	<b>48</b>	<b>75,5</b>	<b>97,7</b>	<b>14,1</b>	<b>46,5</b>	<b>91,6</b>	<b>2,3</b>	<b>15,5</b>
50 Meningitis (otras en 003)	V	-	-	-	-	-	-	-	-
	M	-	-	-	-	-	-	-	-
	T	-	-	-	-	-	-	-	-
51 Enfermedad de Alzheimer	V	5	16,4	70,5	31,5	-	-	-	-
	M	25	75,6	121,0	24,2	-	-	-	-
	T	30	47,2	107,8	19,7	-	-	-	-
52 Otras enfermedades del sistema nervioso y de los órganos de los sentidos	V	6	19,7	60,6	24,7	22,5	87,8	1,5	22,5
	M	12	36,3	107,0	30,9	24,0	95,5	4,5	12,0
	T	18	28,3	85,0	20,0	46,5	91,6	2,3	15,5
<b>I00-I99 Enfermedades del sistema circulatorio</b>	<b>V</b>	<b>131</b>	<b>430,0</b>	<b>99,3</b>	<b>8,7</b>	<b>363,5</b>	<b>1418,5</b>	<b>24,1</b>	<b>15,8</b>
	<b>M</b>	<b>209</b>	<b>631,8</b>	<b>112,7</b>	<b>7,8</b>	<b>93,5</b>	<b>372,1</b>	<b>17,6</b>	<b>13,4</b>
	<b>T</b>	<b>340</b>	<b>535,0</b>	<b>106,9</b>	<b>5,8</b>	<b>457,0</b>	<b>900,4</b>	<b>22,4</b>	<b>15,2</b>
53 Enfermedades cardiacas reumáticas crónicas	V	1	3,3	71,4	71,4	-	-	-	-
	M	5	15,1	210,8	94,3	-	-	-	-
	T	6	9,4	159,1	65,0	-	-	-	-
54 Enfermedades hipertensivas	V	11	36,1	114,1	34,4	-	-	-	-
	M	29	87,7	128,3	23,8	5,5	21,9	1,0	5,5
	T	40	62,9	123,9	19,6	5,5	10,8	0,3	5,5
55 Infarto agudo de miocardio	V	25	82,1	95,1	19,0	159,0	620,5	10,5	15,9
	M	23	69,5	110,7	23,1	14,5	57,7	2,7	14,5
	T	48	75,5	101,9	14,7	173,5	341,8	8,5	15,8
56 Otras enfermedades isquémicas del corazón	V	24	78,8	96,5	19,7	63,0	245,9	4,2	10,5
	M	31	93,7	113,9	20,5	18,5	73,6	3,5	18,5
	T	55	86,6	105,3	14,2	81,5	160,6	4,0	11,6
57 Insuficiencia cardiaca	V	16	52,5	143,0	35,7	29,5	115,1	2,0	29,5
	M	24	72,5	102,7	21,0	20,0	79,6	3,8	10,0
	T	40	62,9	115,5	18,3	49,5	97,5	2,4	16,5
58 Otras enfermedades del corazón	V	32	105,0	119,3	21,1	59,0	230,2	3,9	29,5
	M	50	151,1	124,7	17,6	3,5	13,9	0,7	3,5
	T	82	129,0	122,4	13,5	62,5	123,1	3,1	20,8
59 Enfermedades cerebrovasculares	V	21	68,9	82,8	18,1	53,0	206,8	3,5	13,3
	M	43	130,0	100,0	15,3	31,5	125,3	5,9	31,5
	T	64	100,7	93,5	11,7	84,5	166,5	4,1	16,9
60 Arteriosclerosis	V	1	3,3	72,1	72,1	-	-	-	-
	M	3	9,1	108,4	62,6	-	-	-	-
	T	4	6,3	95,8	47,9	-	-	-	-
61 Otras enfermedades de los vasos sanguíneos	V	-	-	-	-	-	-	-	-
	M	1	3,0	30,5	30,5	-	-	-	-
	T	1	1,6	12,1	12,1	-	-	-	-
<b>J00-J99 Enfermedades del sistema respiratorio</b>	<b>V</b>	<b>69</b>	<b>226,5</b>	<b>108,3</b>	<b>13,0</b>	<b>94,0</b>	<b>366,8</b>	<b>6,2</b>	<b>9,4</b>
	<b>M</b>	<b>49</b>	<b>148,1</b>	<b>91,8</b>	<b>13,1</b>	<b>-</b>	<b>-</b>	<b>-</b>	<b>-</b>
	<b>T</b>	<b>118</b>	<b>185,7</b>	<b>100,3</b>	<b>9,2</b>	<b>94,0</b>	<b>185,2</b>	<b>4,6</b>	<b>9,4</b>
62 Influenza (gripe) (incluye gripe aviar y gripe A)	V	-	-	-	-	-	-	-	-
	M	1	3,0	149,5	149,5	-	-	-	-
	T	1	1,6	115,6	115,6	-	-	-	-
63 Neumonía	V	11	36,1	114,2	34,4	48,5	189,3	3,2	16,2
	M	9	27,2	84,8	28,3	-	-	-	-
	T	20	31,5	98,5	22,0	48,5	95,6	2,4	16,2

## II.7.9(Cont.).CAUSAS DE MUERTE POR SEXO

### ÁREA VII 2015

(Lista reducida 102 grupos. Cifras absolutas, tasas específicas por 100.000, índice de mortalidad estandarizado, error estándar, años potenciales de vida perdidos, tasa de APVP, % APVP, media APVP, tasas estandarizadas APVP por población Europea)

CAUSA DE MUERTE		Nº	Tasa 0/0000	IME	EE	APVP	TASA APVP	% APVP	MEDIA APVP	T. STD. APVP
64 Enfermedades crónicas de las vías respiratorias inferiores (excepto Asma)	V	27	88,6	100,5	19,3	17,5	68,3	1,2	5,8	39,8
	M	11	33,3	149,8	45,2	-	-	-	-	-
	T	38	59,8	110,1	17,9	17,5	34,5	0,9	5,8	19,9
65 Asma	V	-	-	-	-	-	-	-	-	-
	M	6	18,1	98,8	40,3	-	-	-	-	-
	T	6	9,4	80,8	33,0	-	-	-	-	-
66 Insuficiencia respiratoria	V	1	3,3	92,8	92,8	-	-	-	-	-
	M	3	9,1	211,3	122,0	-	-	-	-	-
	T	4	6,3	159,6	79,8	-	-	-	-	-
67 Otras enfermedades del sistema respiratorio	V	30	98,5	122,0	22,3	28,0	109,3	1,9	7,0	64,4
	M	19	57,4	69,7	16,0	-	-	-	-	-
	T	49	77,1	94,1	13,4	28,0	55,2	1,4	7,0	31,6
<b>K00-K93 Enfermedades del sistema digestivo</b>	<b>V</b>	<b>26</b>	<b>85,3</b>	<b>108,5</b>	<b>21,3</b>	<b>134,5</b>	<b>524,9</b>	<b>8,9</b>	<b>14,9</b>	<b>373,7</b>
	<b>M</b>	<b>18</b>	<b>54,4</b>	<b>90,9</b>	<b>21,4</b>	<b>35,5</b>	<b>141,3</b>	<b>6,7</b>	<b>11,8</b>	<b>101,7</b>
	<b>T</b>	<b>44</b>	<b>69,2</b>	<b>100,5</b>	<b>15,2</b>	<b>170,0</b>	<b>334,9</b>	<b>8,3</b>	<b>14,2</b>	<b>237,3</b>
68 Úlcera de estómago, duodeno y yeyuno	V	2	6,6	165,1	116,8	-	-	-	-	-
	M	-	-	-	-	-	-	-	-	-
	T	2	3,1	111,6	78,9	-	-	-	-	-
69 Enteritis y colitis no infecciosas	V	-	-	-	-	-	-	-	-	-
	M	1	3,0	163,5	163,5	-	-	-	-	-
	T	1	1,6	121,5	121,5	-	-	-	-	-
70 Enfermedad vascular intestinal	V	3	9,8	99,5	57,4	-	-	-	-	-
	M	3	9,1	103,9	60,0	-	-	-	-	-
	T	6	9,4	101,1	41,3	-	-	-	-	-
71 Cirrosis y otras enfermedades crónicas del hígado	V	12	39,4	150,1	43,3	110,0	429,3	7,3	13,8	293,5
	M	3	9,1	141,0	81,4	29,0	115,4	5,5	14,5	86,7
	T	15	23,6	149,5	38,6	139,0	273,9	6,8	13,9	189,7
72 Otras enfermedades del sistema digestivo	V	9	29,5	78,0	26,0	24,5	95,6	1,6	24,5	80,2
	M	11	33,3	80,8	24,4	6,5	25,9	1,2	6,5	15,0
	T	20	31,5	79,4	17,8	31,0	61,1	1,5	15,5	47,6
<b>L00-L99 Enfermedades de la piel y del tejido subcutáneo</b>	<b>V</b>	<b>-</b>	<b>-</b>	<b>-</b>	<b>-</b>	<b>-</b>	<b>-</b>	<b>-</b>	<b>-</b>	<b>-</b>
	<b>M</b>	<b>2</b>	<b>6,0</b>	<b>76,9</b>	<b>54,3</b>	<b>-</b>	<b>-</b>	<b>-</b>	<b>-</b>	<b>-</b>
	<b>T</b>	<b>2</b>	<b>3,1</b>	<b>54,9</b>	<b>38,8</b>	<b>-</b>	<b>-</b>	<b>-</b>	<b>-</b>	<b>-</b>
73 Enfermedades de la piel y del tejido subcutáneo	V	-	-	-	-	-	-	-	-	-
	M	2	6,0	76,9	54,3	-	-	-	-	-
	T	2	3,1	54,9	38,8	-	-	-	-	-
<b>M00-M99 Enfermedades del sistema osteomuscular y del tejido conjuntivo</b>	<b>V</b>	<b>5</b>	<b>16,4</b>	<b>152,8</b>	<b>68,3</b>	<b>-</b>	<b>-</b>	<b>-</b>	<b>-</b>	<b>-</b>
	<b>M</b>	<b>11</b>	<b>33,3</b>	<b>150,8</b>	<b>45,5</b>	<b>9,5</b>	<b>37,8</b>	<b>1,8</b>	<b>9,5</b>	<b>21,9</b>
	<b>T</b>	<b>16</b>	<b>25,2</b>	<b>151,4</b>	<b>37,9</b>	<b>9,5</b>	<b>18,7</b>	<b>0,5</b>	<b>9,5</b>	<b>10,9</b>
74 Artritis reumatoide y osteoartritis	V	-	-	-	-	-	-	-	-	-
	M	-	-	-	-	-	-	-	-	-
	T	-	-	-	-	-	-	-	-	-
75 Osteoporosis y fracturas patológicas	V	3	9,8	154,8	89,4	-	-	-	-	-
	M	9	27,2	170,5	56,8	-	-	-	-	-
	T	12	18,9	166,5	48,1	-	-	-	-	-
76 Otras enfermedades del sistema osteomuscular y del tejido conjuntivo	V	2	6,6	165,9	117,3	-	-	-	-	-
	M	2	6,0	131,6	93,1	9,5	37,8	1,8	9,5	21,9
	T	4	6,3	146,0	73,0	9,5	18,7	0,5	9,5	10,9
<b>N00-N99 Enfermedades del sistema genitourinario</b>	<b>V</b>	<b>9</b>	<b>29,5</b>	<b>90,5</b>	<b>30,2</b>	<b>-</b>	<b>-</b>	<b>-</b>	<b>-</b>	<b>-</b>
	<b>M</b>	<b>16</b>	<b>48,4</b>	<b>101,8</b>	<b>25,5</b>	<b>-</b>	<b>-</b>	<b>-</b>	<b>-</b>	<b>-</b>
	<b>T</b>	<b>25</b>	<b>39,3</b>	<b>97,4</b>	<b>19,5</b>	<b>-</b>	<b>-</b>	<b>-</b>	<b>-</b>	<b>-</b>
77 Enfermedades del riñón y del uréter	V	6	19,7	102,3	41,8	-	-	-	-	-
	M	7	21,2	96,2	36,4	-	-	-	-	-
	T	13	20,5	98,7	27,4	-	-	-	-	-
78 Enfermedades de los genitales masculinos	V	-	-	-	-	-	-	-	-	-
	M	-	-	-	-	-	-	-	-	-
	T	-	-	-	-	-	-	-	-	-
79 Enfermedades de los genitales femeninos y trastornos de la mama	V	-	-	-	-	-	-	-	-	-
	M	-	-	-	-	-	-	-	-	-
	T	-	-	-	-	-	-	-	-	-
80 Otras enfermedades del sistema genitourinario	V	3	9,8	86,2	49,8	-	-	-	-	-
	M	9	27,2	108,8	36,3	-	-	-	-	-
	T	12	18,9	102,2	29,5	-	-	-	-	-
<b>O00-O99 Embarazo, parto y puerperio</b>	<b>V</b>	<b>-</b>	<b>-</b>	<b>-</b>	<b>-</b>	<b>-</b>	<b>-</b>	<b>-</b>	<b>-</b>	<b>-</b>
	<b>M</b>	<b>-</b>	<b>-</b>	<b>-</b>	<b>-</b>	<b>-</b>	<b>-</b>	<b>-</b>	<b>-</b>	<b>-</b>
	<b>T</b>	<b>-</b>	<b>-</b>	<b>-</b>	<b>-</b>	<b>-</b>	<b>-</b>	<b>-</b>	<b>-</b>	<b>-</b>
81 Embarazo, parto y puerperio	V	-	-	-	-	-	-	-	-	-
	M	-	-	-	-	-	-	-	-	-
	T	-	-	-	-	-	-	-	-	-
<b>P00-P96 Ciertas afecciones originadas en el periodo perinatal</b>	<b>V</b>	<b>-</b>	<b>-</b>	<b>-</b>	<b>-</b>	<b>-</b>	<b>-</b>	<b>-</b>	<b>-</b>	<b>-</b>
	<b>M</b>	<b>-</b>	<b>-</b>	<b>-</b>	<b>-</b>	<b>-</b>	<b>-</b>	<b>-</b>	<b>-</b>	<b>-</b>
	<b>T</b>	<b>-</b>	<b>-</b>	<b>-</b>	<b>-</b>	<b>-</b>	<b>-</b>	<b>-</b>	<b>-</b>	<b>-</b>

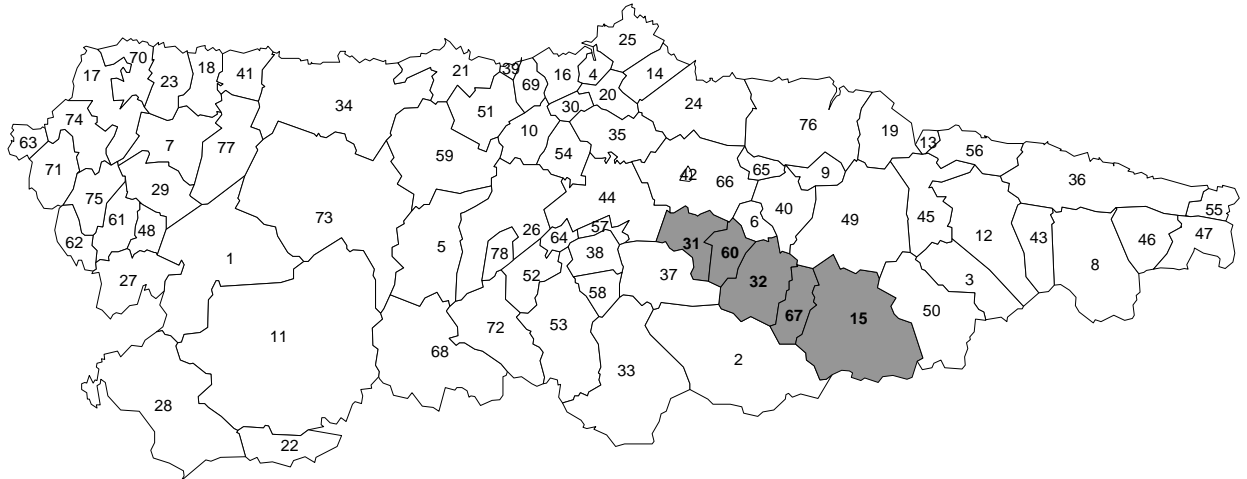
## II.7.9(Cont.).CAUSAS DE MUERTE POR SEXO

ÁREA VII 2015

(Lista reducida 102 grupos. Cifras absolutas, tasas específicas por 100.000, índice de mortalidad estandarizado, error estándar, años potenciales de vida perdidos, tasa de APVP, % APVP, media APVP, tasas estandarizadas APVP por población Europea)

CAUSA DE MUERTE	Nº	Tasa 0/0000	IME	EE	APVP	TASA APVP	% APVP	MEDIA APVP	T. STD. APVP	
82 Ciertas afecciones originadas en el periodo perinatal	V	-	-	-	-	-	-	-	-	
	M	-	-	-	-	-	-	-	-	
	T	-	-	-	-	-	-	-	-	
<b>Q00-Q99</b> Malformaciones congénitas, deformidades y anomalías cromosómicas	<b>V</b>	<b>2</b>	<b>6,6</b>	<b>242,7</b>	<b>171,6</b>	<b>7,5</b>	<b>29,3</b>	<b>0,5</b>	<b>7,5</b>	<b>17,0</b>
	<b>M</b>	<b>2</b>	<b>6,0</b>	<b>214,8</b>	<b>151,9</b>	<b>10,5</b>	<b>41,8</b>	<b>2,0</b>	<b>10,5</b>	<b>23,7</b>
	<b>T</b>	<b>4</b>	<b>6,3</b>	<b>229,0</b>	<b>114,5</b>	<b>18,0</b>	<b>35,5</b>	<b>0,9</b>	<b>9,0</b>	<b>20,5</b>
83 Malformaciones congénitas del sistema nervioso	V	-	-	-	-	-	-	-	-	
	M	-	-	-	-	-	-	-	-	
	T	-	-	-	-	-	-	-	-	
84 Malformaciones congénitas del sistema circulatorio	V	-	-	-	-	-	-	-	-	
	M	-	-	-	-	-	-	-	-	
	T	-	-	-	-	-	-	-	-	
85 Otras malformaciones congénitas, deformidades y anomalías cromosómicas	V	2	6,6	337,2	238,4	7,5	29,3	0,5	7,5	17,0
	M	2	6,0	273,8	193,6	10,5	41,8	2,0	10,5	23,7
	T	4	6,3	303,8	151,9	18,0	35,5	0,9	9,0	20,5
<b>R00-R99(-R75)</b> Síntomas, signos y hallazgos anormales clínicos y de laboratorio, no clasificados en otra parte	<b>V</b>	<b>1</b>	<b>3,3</b>	<b>41,9</b>	<b>41,9</b>	<b>-</b>	<b>-</b>	<b>-</b>	<b>-</b>	<b>-</b>
	<b>M</b>	<b>5</b>	<b>15,1</b>	<b>79,6</b>	<b>35,6</b>	<b>-</b>	<b>-</b>	<b>-</b>	<b>-</b>	<b>-</b>
	<b>T</b>	<b>6</b>	<b>9,4</b>	<b>69,1</b>	<b>28,2</b>	<b>-</b>	<b>-</b>	<b>-</b>	<b>-</b>	<b>-</b>
86 Paro cardíaco, muerte sin asistencia y otra causa desconocida de mortalidad	V	1	3,3	180,3	180,3	-	-	-	-	-
	M	2	6,0	698,8	494,1	-	-	-	-	-
	T	3	4,7	357,8	206,6	-	-	-	-	-
87 Senilidad	V	-	-	-	-	-	-	-	-	-
	M	2	6,0	45,8	32,4	-	-	-	-	-
	T	2	3,1	35,7	25,3	-	-	-	-	-
88 Muerte súbita infantil	V	-	-	-	-	-	-	-	-	-
	M	-	-	-	-	-	-	-	-	-
	T	-	-	-	-	-	-	-	-	-
89 Resto de síntomas, signos y hallazgos anormales clínicos y de laboratorio, no clasificados en otra parte	V	-	-	-	-	-	-	-	-	-
	M	1	3,0	63,3	63,3	-	-	-	-	-
	T	1	1,6	45,5	45,5	-	-	-	-	-
<b>V01-Y98</b> Causas externas de morbilidad y mortalidad	<b>V</b>	<b>20</b>	<b>65,6</b>	<b>107,6</b>	<b>24,1</b>	<b>212,0</b>	<b>827,3</b>	<b>14,1</b>	<b>26,5</b>	<b>750,5</b>
	<b>M</b>	<b>13</b>	<b>39,3</b>	<b>83,8</b>	<b>23,2</b>	<b>20,0</b>	<b>79,6</b>	<b>3,8</b>	<b>10,0</b>	<b>45,5</b>
	<b>T</b>	<b>33</b>	<b>51,9</b>	<b>96,9</b>	<b>16,9</b>	<b>232,0</b>	<b>457,1</b>	<b>11,4</b>	<b>23,2</b>	<b>409,2</b>
90 Accidentes de tráfico de vehículos de motor	V	-	-	-	-	-	-	-	-	-
	M	-	-	-	-	-	-	-	-	-
	T	-	-	-	-	-	-	-	-	-
91 Otros accidentes de transporte	V	-	-	-	-	-	-	-	-	-
	M	-	-	-	-	-	-	-	-	-
	T	-	-	-	-	-	-	-	-	-
92 Caídas accidentales	V	7	23,0	111,1	42,0	22,5	87,8	1,5	22,5	73,7
	M	8	24,2	88,4	31,3	-	-	-	-	-
	T	15	23,6	97,6	25,2	22,5	44,3	1,1	22,5	36,8
93 Ahogamiento, sumersión y sofocación accidentales	V	1	3,3	100,2	100,2	-	-	-	-	-
	M	1	3,0	85,5	85,5	6,5	25,9	1,2	6,5	15,0
	T	2	3,1	91,4	64,7	6,5	12,8	0,3	6,5	7,4
94 Accidentes por fuego, humo y sustancias calientes	V	-	-	-	-	-	-	-	-	-
	M	1	3,0	382,6	382,6	-	-	-	-	-
	T	1	1,6	388,0	388,0	-	-	-	-	-
95 Envenenamiento accidental por psicofármacos y drogas de abuso	V	3	9,8	191,6	110,6	24,5	95,6	1,6	24,5	80,2
	M	1	3,0	111,9	111,9	-	-	-	-	-
	T	4	6,3	163,5	81,8	24,5	48,3	1,2	24,5	40,1
96 Otros envenenamientos accidentales	V	-	-	-	-	-	-	-	-	-
	M	-	-	-	-	-	-	-	-	-
	T	-	-	-	-	-	-	-	-	-
97 Otros accidentes	V	3	9,8	465,5	268,7	115,5	450,7	7,7	38,5	446,5
	M	-	-	-	-	-	-	-	-	-
	T	3	4,7	360,4	208,1	115,5	227,6	5,7	38,5	232,1
98 Suicidio y lesiones autoinfligidas	V	6	19,7	98,4	40,2	49,5	193,2	3,3	16,5	150,1
	M	1	3,0	36,4	36,4	13,5	53,7	2,5	13,5	30,5
	T	7	11,0	79,3	30,0	63,0	124,1	3,1	15,8	92,8
99 Agresiones (homicidio)	V	-	-	-	-	-	-	-	-	-
	M	-	-	-	-	-	-	-	-	-
	T	-	-	-	-	-	-	-	-	-
100 Eventos de intención no determinada	V	-	-	-	-	-	-	-	-	-
	M	-	-	-	-	-	-	-	-	-
	T	-	-	-	-	-	-	-	-	-
101 Complicaciones de la atención médica y quirúrgica	V	-	-	-	-	-	-	-	-	-
	M	1	3,0	678,7	678,7	-	-	-	-	-
	T	1	1,6	313,2	313,2	-	-	-	-	-
102 Otras causas externas y sus efectos tardíos	V	-	-	-	-	-	-	-	-	-
	M	-	-	-	-	-	-	-	-	-
	T	-	-	-	-	-	-	-	-	-

# AREA SANITARIA VIII



## MUNICIPIOS

15	Caso	32	Laviana	67	Sobrescobio
31	Langreo	60	S. Martín Rey Aurelio		

## II.8.1. MORTALIDAD GENERAL ÁREA VIII 2015

	<u>N. Absoluto</u>	<u>Tasa 0/00</u>	<u>T.std. Mundial</u>	<u>T.std. Europea</u>	<u>IME</u>
VARONES	543	15,1	4,5	7,3	113,0
MUJERES	572	14,7	2,4	3,9	107,2
<b>TOTAL</b>	<b>1115</b>	<b>14,9</b>	<b>3,3</b>	<b>5,3</b>	<b>109,4</b>

## II.8.2. DISTRIBUCIÓN POR EDAD Y SEXO ÁREA VIII 2015 (Números absolutos, porcentajes y tasas específicas por mil)

<u>Grupo edad</u>	<u>VARONES</u>			<u>MUJERES</u>			<u>TOTAL</u>		
	<u>Nº</u>	<u>%</u>	<u>Tasa 0/00</u>	<u>Nº</u>	<u>%</u>	<u>Tasa 0/00</u>	<u>Nº</u>	<u>%</u>	<u>Tasa 0/00</u>
N.E.	-	-	-	-	-	-	-	-	-
<1	1	0,2	5,4	1	0,2	5,1	2	0,2	5,3
1 - 4	-	-	-	-	-	-	-	-	-
5 - 14	-	-	-	-	-	-	-	-	-
15 - 24	1	0,2	0,4	-	-	-	1	0,1	0,2
25 - 34	2	0,4	0,5	-	-	-	2	0,2	0,2
35 - 44	5	0,9	0,9	2	0,3	0,4	7	0,6	0,6
45 - 54	22	4,1	3,7	15	2,6	2,5	37	3,3	3,1
55 - 64	66	12,2	11,1	21	3,7	3,4	87	7,8	7,2
65 - 74	73	13,4	19,2	50	8,7	11,2	123	11,0	14,9
75 - 84	185	34,1	70,6	140	24,5	32,8	325	29,1	47,2
85+	188	34,6	195,2	343	60,0	144,7	531	47,6	159,3



**II.8.3. PRIMERAS CAUSAS DE MORTALIDAD POR GRUPOS DE EDAD Y SEXO**  
**ÁREA VIII 2015**  
**(Lista reducida 102 grupos. Valores absolutos y porcentajes por grupos de edad)**

<b>Varones</b>										
<b>G. Edad</b>	<b>1ª Causa</b>		<b>2ª Causa</b>		<b>3ª Causa</b>					
	<b>Enfermedad</b>	<b>Nº %</b>	<b>Enfermedad</b>	<b>Nº %</b>	<b>Enfermedad</b>	<b>Nº %</b>				
5-14										
15-39	Tumor maligno del encéfalo	2 33,3	Suicidio y lesiones autoinfligidas	1 16,7	Otros accidentes de transporte	1 16,7				
40-64	Tumor maligno de la tráquea, de los bronquios y del pulmón	25 27,8	Infarto agudo de miocardio	10 11,1	Otras enfermedades del sistema digestivo	4 4,4				
65+	Enfermedades crónicas de las vías respiratorias inferiores(excepto asma)	38 8,5	Otras enfermedades del sistema respiratorio	34 7,6	Tumor maligno de la tráquea, de los bronquios y del pulmón	33 7,4				

<b>Mujeres</b>										
<b>G. Edad</b>	<b>1ª Causa</b>		<b>2ª Causa</b>		<b>3ª Causa</b>					
	<b>Enfermedad</b>	<b>Nº %</b>	<b>Enfermedad</b>	<b>Nº %</b>	<b>Enfermedad</b>	<b>Nº %</b>				
5-14										
15-39	Tumor maligno de la mama	1 100,0								
40-64	Otras enfermedades del sistema digestivo	3 8,1	Tumor maligno de la mama	3 8,1	Asma	3 8,1				
65+	Otras enfermedades del corazón	43 8,1	Insuficiencia cardíaca	41 7,7	Trastornos mentales orgánicos, senil y presenil	35 6,6				

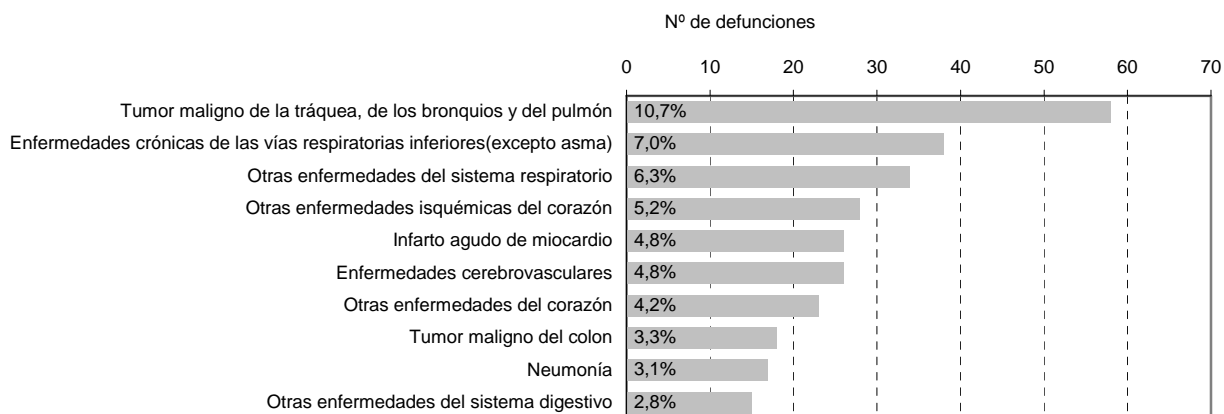
<b>Total</b>										
<b>G. Edad</b>	<b>1ª Causa</b>		<b>2ª Causa</b>		<b>3ª Causa</b>					
	<b>Enfermedad</b>	<b>Nº %</b>	<b>Enfermedad</b>	<b>Nº %</b>	<b>Enfermedad</b>	<b>Nº %</b>				
5-14										
15-39	Tumor maligno del encéfalo	2 28,6	Suicidio y lesiones autoinfligidas	1 14,3	Otros accidentes de transporte	1 14,3				
40-64	Tumor maligno de la tráquea, de los bronquios y del pulmón	27 21,3	Infarto agudo de miocardio	11 8,7	Otras enfermedades del sistema digestivo	7 5,5				
65+	Otras enfermedades del corazón	62 6,3	Otras enfermedades del sistema respiratorio	61 6,2	Enfermedades cerebrovasculares	56 5,7				

## II.8.4.DIEZ PRIMERAS CAUSAS DE MORTALIDAD

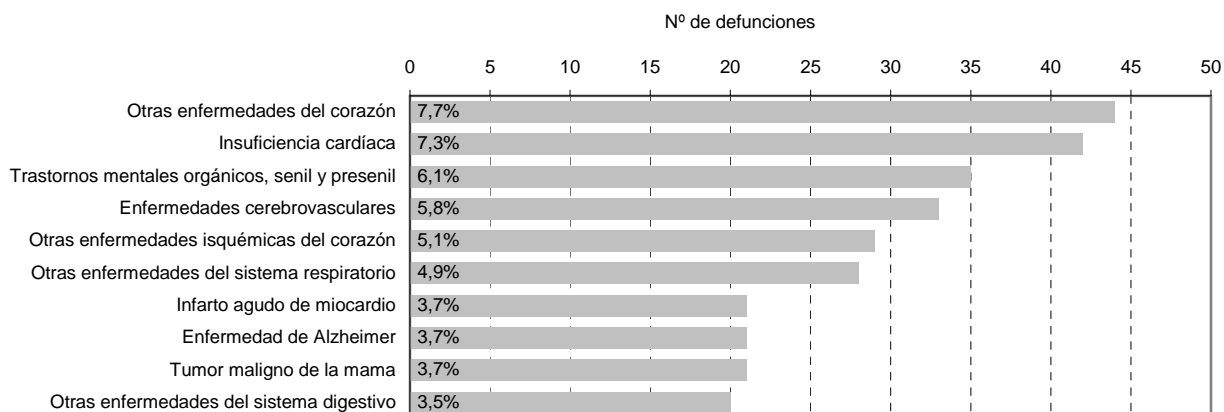
ÁREA VIII 2015

(Lista reducida 102 grupos. Valores absolutos y porcentajes sobre total de mortalidad)

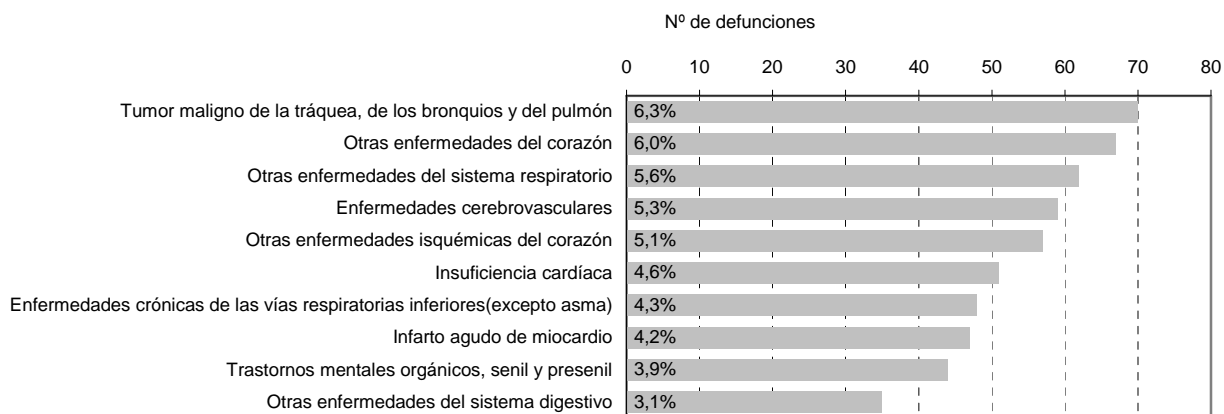
### Varones



### Mujeres

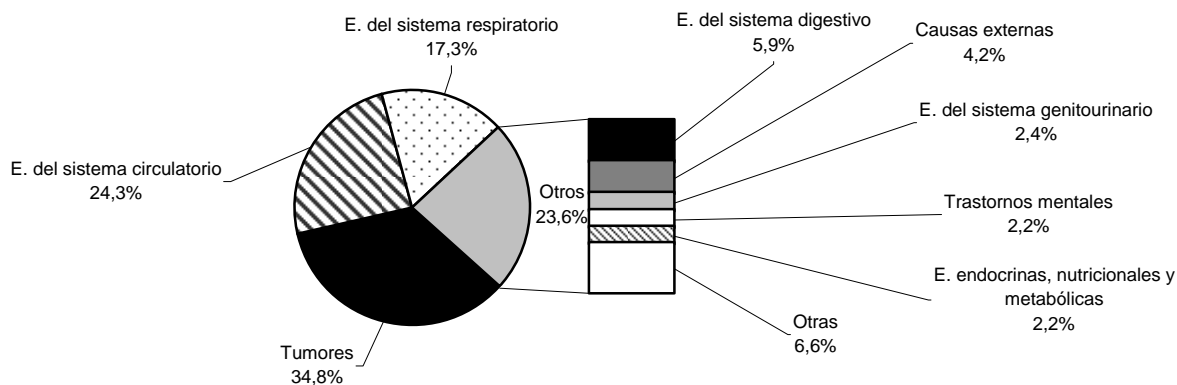


### Total

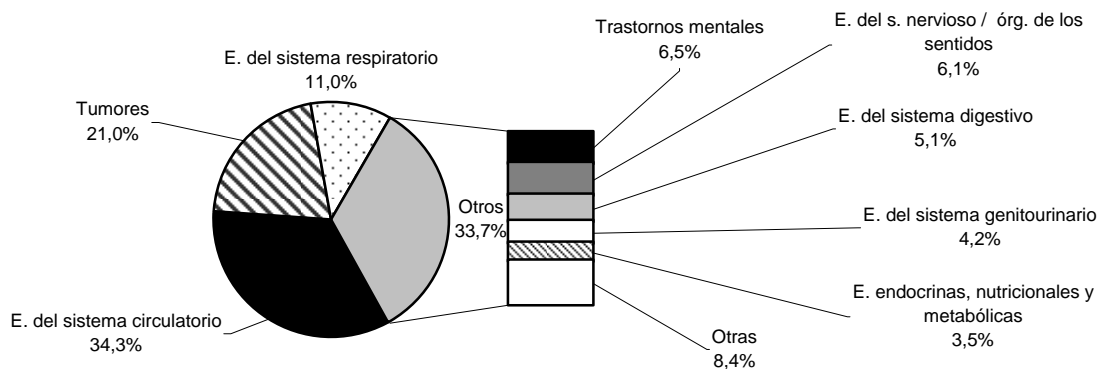


## II.8.5. PRIMERAS CAUSAS DE MUERTE POR GRANDES GRUPOS DE ENFERMEDAD ÁREA VIII 2015

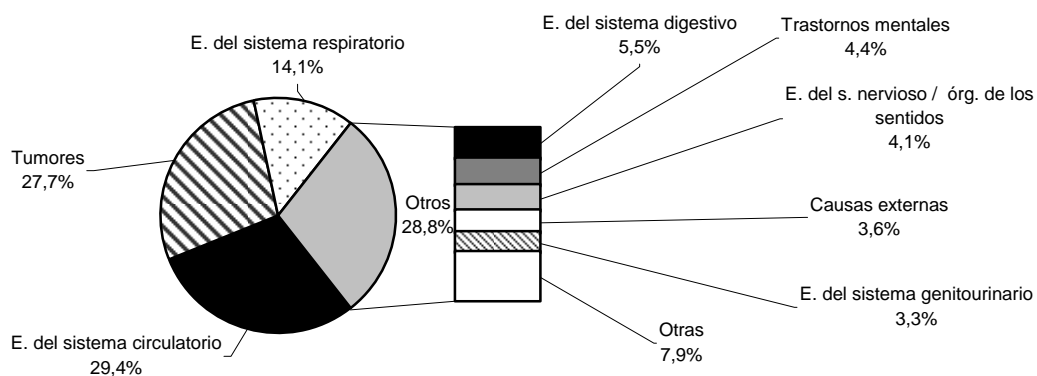
### Varones



### Mujeres



### Total



**II.8.6.MORTALIDAD POR GRANDES GRUPOS DE ENFERMEDADES**  
**ÁREA VIII 2015**  
**(Cifras absolutas, porcentajes sobre total fallecidos, distribución por grupos de edad)**

**TOTAL**

GRUPO		TOTAL	N.E.	<1	1-4	5-14	15-24	25-34	35-44	45-54	55-64	65-74	75-84	85+	
<b>Totales</b>		Nº	1115	-	2	-	-	1	2	7	37	87	123	325	531
I	E. infecciosas y parasitarias	Nº	20	-	-	-	-	-	-	1	-	5	3	4	7
		%	1,8	-	-	-	-	-	-	14,3	-	5,7	2,4	1,2	1,3
II	Tumores	Nº	309	-	-	-	-	-	2	2	20	44	59	101	81
		%	27,7	-	-	-	-	-	100,0	28,6	54,1	50,6	48,0	31,1	15,3
III	E. sangre /hematopoyéticos /inmunidad	Nº	4	-	-	-	-	-	-	-	-	1	-	-	3
		%	0,4	-	-	-	-	-	-	-	-	1,1	-	-	0,6
IV	E. endocrinas, nutricionales y metabólicas	Nº	32	-	1	-	-	-	-	-	-	2	4	10	15
		%	2,9	-	50,0	-	-	-	-	-	-	2,3	3,3	3,1	2,8
V	Trastornos mentales	Nº	49	-	-	-	-	-	-	-	-	-	3	13	33
		%	4,4	-	-	-	-	-	-	-	-	-	2,4	4,0	6,2
VI-VIII	E. del s. Nervioso /órg. de los sentidos	Nº	46	-	-	-	-	-	-	-	-	2	3	15	26
		%	4,1	-	-	-	-	-	-	-	-	2,3	2,4	4,6	4,9
IX	E. del sistema circulatorio	Nº	328	-	-	-	-	-	-	1	6	17	20	83	201
		%	29,4	-	-	-	-	-	-	14,3	16,2	19,5	16,3	25,5	37,9
X	E. del sistema respiratorio	Nº	157	-	-	-	-	-	-	-	5	1	16	47	88
		%	14,1	-	-	-	-	-	-	-	13,5	1,1	13,0	14,5	16,6
XI	E. del sistema digestivo	Nº	61	-	-	-	-	-	-	-	4	7	8	21	21
		%	5,5	-	-	-	-	-	-	-	10,8	8,0	6,5	6,5	4,0
XII	E. de la piel y del tejido subcutáneo	Nº	2	-	-	-	-	-	-	-	-	1	-	1	-
		%	0,2	-	-	-	-	-	-	-	-	1,1	-	0,3	-
XIII	E. del s. osteomuscular / conjuntivo	Nº	17	-	-	-	-	-	-	-	-	-	-	3	14
		%	1,5	-	-	-	-	-	-	-	-	-	-	0,9	2,6
XIV	E. del sistema genitourinario	Nº	37	-	-	-	-	-	-	-	1	1	1	13	21
		%	3,3	-	-	-	-	-	-	-	2,7	1,1	0,8	4,0	4,0
XV	Embarazo, parto y puerperio	Nº	-	-	-	-	-	-	-	-	-	-	-	-	-
		%	-	-	-	-	-	-	-	-	-	-	-	-	-
XVI	Afecciones perinatales	Nº	1	-	1	-	-	-	-	-	-	-	-	-	-
		%	0,1	-	50,0	-	-	-	-	-	-	-	-	-	-
XVII	Anomalías congénitas / cromosómicas	Nº	2	-	-	-	-	-	-	-	-	-	1	1	-
		%	0,2	-	-	-	-	-	-	-	-	-	0,8	0,3	-
XVIII	Causas mal definidas	Nº	10	-	-	-	-	-	-	-	-	-	-	3	7
		%	0,9	-	-	-	-	-	-	-	-	-	-	0,9	1,3
XX	Causas externas	Nº	40	-	-	-	-	1	-	3	1	6	5	10	14
		%	3,6	-	-	-	-	100,0	-	42,9	2,7	6,9	4,1	3,1	2,6

## II.8.6(Cont.).MORTALIDAD POR GRANDES GRUPOS DE ENFERMEDADES

### ÁREA VIII 2015

(Cifras absolutas, porcentajes sobre varones fallecidos, distribución por grupos de edad)

#### VARONES

GRUPO		TOTAL	N.E.	<1	1-4	5-14	15-24	25-34	35-44	45-54	55-64	65-74	75-84	85+
<b>Totales</b>	Nº	543	-	1	-	-	1	2	5	22	66	73	185	188
I	E. infecciosas y parasitarias	Nº	10	-	-	-	-	-	1	-	5	-	2	2
	%	1,8	-	-	-	-	-	-	20,0	-	7,6	-	1,1	1,1
II	Tumores	Nº	189	-	-	-	-	2	1	14	34	41	66	31
	%	34,8	-	-	-	-	-	100,0	20,0	63,6	51,5	56,2	35,7	16,5
III	E. sangre /hematopoyéticos /inmunidad	Nº	-	-	-	-	-	-	-	-	-	-	-	-
	%	-	-	-	-	-	-	-	-	-	-	-	-	-
IV	E. endocrinas, nutricionales y metabólicas	Nº	12	-	1	-	-	-	-	-	1	4	3	3
	%	2,2	-	100,0	-	-	-	-	-	-	1,5	5,5	1,6	1,6
V	Trastornos mentales	Nº	12	-	-	-	-	-	-	-	-	1	4	7
	%	2,2	-	-	-	-	-	-	-	-	-	1,4	2,2	3,7
VI-VIII	E. del s. Nervioso /org. de los sentidos	Nº	11	-	-	-	-	-	-	-	-	1	6	4
	%	2,0	-	-	-	-	-	-	-	-	-	1,4	3,2	2,1
IX	E. del sistema circulatorio	Nº	132	-	-	-	-	-	1	5	14	6	47	59
	%	24,3	-	-	-	-	-	-	20,0	22,7	21,2	8,2	25,4	31,4
X	E. del sistema respiratorio	Nº	94	-	-	-	-	-	-	-	-	11	31	52
	%	17,3	-	-	-	-	-	-	-	-	-	15,1	16,8	27,7
XI	E. del sistema digestivo	Nº	32	-	-	-	-	-	-	2	6	5	12	7
	%	5,9	-	-	-	-	-	-	-	9,1	9,1	6,8	6,5	3,7
XII	E. de la piel y del tejido subcutáneo	Nº	2	-	-	-	-	-	-	-	1	-	1	-
	%	0,4	-	-	-	-	-	-	-	-	1,5	-	0,5	-
XIII	E. del s. osteomuscular / conjuntivo	Nº	6	-	-	-	-	-	-	-	-	-	1	5
	%	1,1	-	-	-	-	-	-	-	-	-	-	0,5	2,7
XIV	E. del sistema genitourinario	Nº	13	-	-	-	-	-	-	-	-	-	5	8
	%	2,4	-	-	-	-	-	-	-	-	-	-	2,7	4,3
XV	Embarazo, parto y puerperio	Nº	-	-	-	-	-	-	-	-	-	-	-	-
	%	-	-	-	-	-	-	-	-	-	-	-	-	-
XVI	Afecciones perinatales	Nº	-	-	-	-	-	-	-	-	-	-	-	-
	%	-	-	-	-	-	-	-	-	-	-	-	-	-
XVII	Anomalías congénitas / cromosómicas	Nº	1	-	-	-	-	-	-	-	-	1	-	-
	%	0,2	-	-	-	-	-	-	-	-	-	1,4	-	-
XVIII	Causas mal definidas	Nº	6	-	-	-	-	-	-	-	-	-	2	4
	%	1,1	-	-	-	-	-	-	-	-	-	-	1,1	2,1
XX	Causas externas	Nº	23	-	-	-	1	-	2	1	5	3	5	6
	%	4,2	-	-	-	100,0	-	-	40,0	4,5	7,6	4,1	2,7	3,2

## II.8.6(Cont.).MORTALIDAD POR GRANDES GRUPOS DE ENFERMEDADES

ÁREA VIII 2015

(Cifras absolutas, porcentajes sobre mujeres fallecidas, distribución por grupos de edad)

### MUJERES

GRUPO	TOTAL	N.E.	<1	1-4	5-14	15-24	25-34	35-44	45-54	55-64	65-74	75-84	85+	
<b>Totales</b>	Nº	572	-	1	-	-	-	-	2	15	21	50	140	343
I E. infecciosas y parasitarias	Nº	10	-	-	-	-	-	-	-	-	-	3	2	5
	%	1,7	-	-	-	-	-	-	-	-	-	6,0	1,4	1,5
II Tumores	Nº	120	-	-	-	-	-	1	6	10	18	35	50	
	%	21,0	-	-	-	-	-	50,0	40,0	47,6	36,0	25,0	14,6	
III E. sangre /hematopoyéticos /inmunidad	Nº	4	-	-	-	-	-	-	-	1	-	-	3	
	%	0,7	-	-	-	-	-	-	-	4,8	-	-	0,9	
IV E. endocrinas, nutricionales y metabólicas	Nº	20	-	-	-	-	-	-	-	1	-	7	12	
	%	3,5	-	-	-	-	-	-	-	4,8	-	5,0	3,5	
V Trastornos mentales	Nº	37	-	-	-	-	-	-	-	-	2	9	26	
	%	6,5	-	-	-	-	-	-	-	-	4,0	6,4	7,6	
VI-VIII E. del s. Nervioso /órg. de los sentidos	Nº	35	-	-	-	-	-	-	-	2	2	9	22	
	%	6,1	-	-	-	-	-	-	-	9,5	4,0	6,4	6,4	
IX E. del sistema circulatorio	Nº	196	-	-	-	-	-	-	1	3	14	36	142	
	%	34,3	-	-	-	-	-	-	6,7	14,3	28,0	25,7	41,4	
X E. del sistema respiratorio	Nº	63	-	-	-	-	-	-	5	1	5	16	36	
	%	11,0	-	-	-	-	-	-	33,3	4,8	10,0	11,4	10,5	
XI E. del sistema digestivo	Nº	29	-	-	-	-	-	-	2	1	3	9	14	
	%	5,1	-	-	-	-	-	-	13,3	4,8	6,0	6,4	4,1	
XII E. de la piel y del tejido subcutáneo	Nº	-	-	-	-	-	-	-	-	-	-	-	-	
	%	-	-	-	-	-	-	-	-	-	-	-	-	
XIII E. del s. osteomuscular / conjuntivo	Nº	11	-	-	-	-	-	-	-	-	-	2	9	
	%	1,9	-	-	-	-	-	-	-	-	-	1,4	2,6	
XIV E. del sistema genitourinario	Nº	24	-	-	-	-	-	-	1	1	1	8	13	
	%	4,2	-	-	-	-	-	-	6,7	4,8	2,0	5,7	3,8	
XV Embarazo, parto y puerperio	Nº	-	-	-	-	-	-	-	-	-	-	-	-	
	%	-	-	-	-	-	-	-	-	-	-	-	-	
XVI Afecciones perinatales	Nº	1	-	1	-	-	-	-	-	-	-	-	-	
	%	0,2	-	100,0	-	-	-	-	-	-	-	-	-	
XVII Anomalías congénitas / cromosómicas	Nº	1	-	-	-	-	-	-	-	-	-	1	-	
	%	0,2	-	-	-	-	-	-	-	-	-	0,7	-	
XVIII Causas mal definidas	Nº	4	-	-	-	-	-	-	-	-	-	1	3	
	%	0,7	-	-	-	-	-	-	-	-	-	0,7	0,9	
XX Causas externas	Nº	17	-	-	-	-	-	1	-	1	2	5	8	
	%	3,0	-	-	-	-	-	50,0	-	4,8	4,0	3,6	2,3	

## II.8.7.MORTALIDAD POR GRANDES GRUPOS DE ENFERMEDADES

### ÁREA VIII 2015

(Tasas específicas por 100.000, distribución por grupos de edad)

#### TOTAL

GRUPO	TOTAL	N.E.	≤1	1-4	5-14	15-24	25-34	35-44	45-54	55-64	65-74	75-84	85+
<b>Totales</b>	<b>1486,3</b>	-	526,3	-	-	18,9	23,6	61,7	313,3	720,1	1486,4	4717,7	15931,6
I E. infecciosas y parasitarias	26,7	-	-	-	-	-	-	8,8	-	41,4	36,3	58,1	210,0
II Tumores	411,9	-	-	-	-	-	23,6	17,6	169,3	364,2	713,0	1466,1	2430,2
III E. sangre / hematopoyéticos / inmunidad	5,3	-	-	-	-	-	-	-	-	8,3	-	-	90,0
IV E. endocrinas, nutricionales y metabólicas	42,7	-	263,2	-	-	-	-	-	-	16,6	48,3	145,2	450,0
V Trastornos mentales	65,3	-	-	-	-	-	-	-	-	-	36,3	188,7	990,1
VI-VIII E. del s. Nervioso / órg. de los sentidos	61,3	-	-	-	-	-	-	-	-	16,6	36,3	217,7	780,1
IX E. del sistema circulatorio	437,2	-	-	-	-	-	-	8,8	50,8	140,7	241,7	1204,8	6030,6
X E. del sistema respiratorio	209,3	-	-	-	-	-	-	-	42,3	8,3	193,4	682,2	2640,3
XI E. del sistema digestivo	81,3	-	-	-	-	-	-	-	33,9	57,9	96,7	304,8	630,1
XII E. de la piel y del tejido subcutáneo	2,7	-	-	-	-	-	-	-	-	8,3	-	14,5	-
XIII E. del s. osteomuscular / conjuntivo	22,7	-	-	-	-	-	-	-	-	-	-	43,5	420,0
XIV E. del sistema genitourinario	49,3	-	-	-	-	-	-	-	8,5	8,3	12,1	188,7	630,1
XV Embarazo, parto y puerperio	-	-	-	-	-	-	-	-	-	-	-	-	-
XVI Afecciones perinatales	1,3	-	263,2	-	-	-	-	-	-	-	-	-	-
XVII Anomalías congénitas / cromosómicas	2,7	-	-	-	-	-	-	-	-	-	12,1	14,5	-
XVIII Causas mal definidas	13,3	-	-	-	-	-	-	-	-	-	-	43,5	210,0
XX Causas externas	53,3	-	-	-	-	18,9	-	26,4	8,5	49,7	60,4	145,2	420,0

## II.8.7(Cont.).MORTALIDAD POR GRANDES GRUPOS DE ENFERMEDADES

### ÁREA VIII 2015

(Tasas específicas por 100.000, distribución por grupos de edad)

#### VARONES

GRUPO	TOTAL	N.E.	≤1	1-4	5-14	15-24	25-34	35-44	45-54	55-64	65-74	75-84	85+
<b>Totales</b>	<b>1509,3</b>	-	<b>540,5</b>	-	-	<b>36,5</b>	<b>46,3</b>	<b>85,8</b>	<b>371,9</b>	<b>1110,0</b>	<b>1924,1</b>	<b>7061,1</b>	<b>19522,3</b>
I E. infecciosas y parasitarias	27,8	-	-	-	-	-	-	17,2	-	84,1	-	76,3	207,7
II Tumores	525,4	-	-	-	-	-	46,3	17,2	236,6	571,8	1080,7	2519,1	3219,1
III E. sangre / hematopoyéticos / inmunidad	-	-	-	-	-	-	-	-	-	-	-	-	-
IV E. endocrinas, nutricionales y metabólicas	33,4	-	540,5	-	-	-	-	-	-	16,8	105,4	114,5	311,5
V Trastornos mentales	33,4	-	-	-	-	-	-	-	-	-	26,4	152,7	726,9
VI-VIII E. del s. Nervioso / órg. de los sentidos	30,6	-	-	-	-	-	-	-	-	-	26,4	229,0	415,4
IX E. del sistema circulatorio	366,9	-	-	-	-	-	-	17,2	84,5	235,5	158,1	1793,9	6126,7
X E. del sistema respiratorio	261,3	-	-	-	-	-	-	-	-	-	289,9	1183,2	5399,8
XI E. del sistema digestivo	88,9	-	-	-	-	-	-	-	33,8	100,9	131,8	458,0	726,9
XII E. de la piel y del tejido subcutáneo	5,6	-	-	-	-	-	-	-	-	16,8	-	38,2	-
XIII E. del s. osteomuscular / conjuntivo	16,7	-	-	-	-	-	-	-	-	-	-	38,2	519,2
XIV E. del sistema genitourinario	36,1	-	-	-	-	-	-	-	-	-	-	190,8	830,7
XV Embarazo, parto y puerperio	-	-	-	-	-	-	-	-	-	-	-	-	-
XVI Afecciones perinatales	-	-	-	-	-	-	-	-	-	-	-	-	-
XVII Anomalías congénitas / cromosómicas	2,8	-	-	-	-	-	-	-	-	-	26,4	-	-
XVIII Causas mal definidas	16,7	-	-	-	-	-	-	-	-	-	-	76,3	415,4
XX Causas externas	63,9	-	-	-	-	36,5	-	34,3	16,9	84,1	79,1	190,8	623,1

#### MUJERES

GRUPO	TOTAL	N.E.	≤1	1-4	5-14	15-24	25-34	35-44	45-54	55-64	65-74	75-84	85+
<b>Totales</b>	<b>1465,0</b>	-	<b>512,8</b>	-	-	-	-	<b>36,3</b>	<b>254,5</b>	<b>342,2</b>	<b>1115,8</b>	<b>3279,5</b>	<b>14472,6</b>
I E. infecciosas y parasitarias	25,6	-	-	-	-	-	-	-	-	-	66,9	46,8	211,0
II Tumores	307,3	-	-	-	-	-	-	18,1	101,8	163,0	401,7	819,9	2109,7
III E. sangre / hematopoyéticos / inmunidad	10,2	-	-	-	-	-	-	-	-	16,3	-	-	126,6
IV E. endocrinas, nutricionales y metabólicas	51,2	-	-	-	-	-	-	-	-	16,3	-	164,0	506,3
V Trastornos mentales	94,8	-	-	-	-	-	-	-	-	-	44,6	210,8	1097,0
VI-VIII E. del s. Nervioso / órg. de los sentidos	89,6	-	-	-	-	-	-	-	-	32,6	44,6	210,8	928,3
IX E. del sistema circulatorio	502,0	-	-	-	-	-	-	-	17,0	48,9	312,4	843,3	5991,6
X E. del sistema respiratorio	161,4	-	-	-	-	-	-	-	84,8	16,3	111,6	374,8	1519,0
XI E. del sistema digestivo	74,3	-	-	-	-	-	-	-	33,9	16,3	66,9	210,8	590,7
XII E. de la piel y del tejido subcutáneo	-	-	-	-	-	-	-	-	-	-	-	-	-
XIII E. del s. osteomuscular / conjuntivo	28,2	-	-	-	-	-	-	-	-	-	-	46,8	379,7
XIV E. del sistema genitourinario	61,5	-	-	-	-	-	-	-	17,0	16,3	22,3	187,4	548,5
XV Embarazo, parto y puerperio	-	-	-	-	-	-	-	-	-	-	-	-	-
XVI Afecciones perinatales	2,6	-	512,8	-	-	-	-	-	-	-	-	-	-
XVII Anomalías congénitas / cromosómicas	2,6	-	-	-	-	-	-	-	-	-	-	23,4	-
XVIII Causas mal definidas	10,2	-	-	-	-	-	-	-	-	-	-	23,4	126,6
XX Causas externas	43,5	-	-	-	-	-	-	18,1	-	16,3	44,6	117,1	337,6



## II.8.8.CAUSAS DE MUERTE POR EDAD Y SEXO

ÁREA VIII 2015

(Lista reducida 102 grupos. Cifras absolutas, tasas específicas por cien mil habitantes. V = varones, M = mujeres, T = total)

CAUSA DE MUERTE		TOTAL	N.E.	<1	1-4	5-14	15-24	25-34	35-44	45-54	55-64	65-74	75-84	85+
Total	V	543	-	1	-	-	1	2	5	22	66	73	185	188
	M	1509,3	-	540,5	-	-	36,5	46,3	85,8	371,9	1110,0	1924,1	7061,1	19522,3
	T	572	-	1	-	-	-	-	2	15	21	50	140	343
	M	1465,0	-	512,8	-	-	-	-	36,3	254,5	342,2	1115,8	3279,5	14472,6
	T	1115	-	2	-	-	1	2	7	37	87	123	325	531
		1486,3	-	526,3	-	-	18,9	23,6	61,7	313,3	720,1	1486,4	4717,7	15931,6
A00-B99, R75, U049 Ciertas enfermedades infecciosas y parasitarias	V	10	-	-	-	-	-	-	1	-	5	-	2	2
	M	27,8	-	-	-	-	-	-	17,2	-	84,1	-	76,3	207,7
	T	10	-	-	-	-	-	-	-	-	-	3	2	5
	M	25,6	-	-	-	-	-	-	-	-	-	66,9	46,8	211,0
	T	20	-	-	-	-	-	-	1	-	5	3	4	7
		26,7	-	-	-	-	-	-	8,8	-	41,4	36,3	58,1	210,0
1 Enfermedades infecciosas intestinales	V	-	-	-	-	-	-	-	-	-	-	-	-	-
	M	2	-	-	-	-	-	-	-	-	-	-	1	1
	T	5,1	-	-	-	-	-	-	-	-	-	-	23,4	42,2
2 Tuberculosis y sus efectos tardíos	V	2	-	-	-	-	-	-	-	-	-	-	1	1
	M	2,7	-	-	-	-	-	-	-	-	-	-	14,5	30,0
	T	1	-	-	-	-	-	-	-	-	-	-	-	-
3 Enfermedad meningocócica	V	1	-	-	-	-	-	-	-	-	1	-	-	-
	M	2,8	-	-	-	-	-	-	-	-	16,8	-	-	-
	T	1	-	-	-	-	-	-	-	-	-	-	-	1
4 Septicemia	V	2,6	-	-	-	-	-	-	-	-	-	-	-	42,2
	M	2	-	-	-	-	-	-	-	-	1	-	-	1
	T	2,7	-	-	-	-	-	-	-	-	8,3	-	-	30,0
5 Hepatitis vírica	V	-	-	-	-	-	-	-	-	-	-	-	-	-
	M	-	-	-	-	-	-	-	-	-	-	-	-	-
	T	-	-	-	-	-	-	-	-	-	-	-	-	-
6 SIDA	V	3	-	-	-	-	-	-	-	-	1	-	2	-
	M	8,3	-	-	-	-	-	-	-	-	16,8	-	76,3	-
	T	5	-	-	-	-	-	-	-	-	-	2	1	2
7 VIH+ (portador, evidencias de laboratorio del VIH, ...)	V	12,8	-	-	-	-	-	-	-	-	-	44,6	23,4	84,4
	M	8	-	-	-	-	-	-	-	-	1	2	3	2
	T	10,7	-	-	-	-	-	-	-	-	8,3	24,2	43,5	60,0
8 Resto de enfermedades infecciosas y parasitarias y sus efectos tardíos	V	5	-	-	-	-	-	-	-	-	3	-	-	2
	M	13,9	-	-	-	-	-	-	-	-	50,5	-	-	207,7
	T	2	-	-	-	-	-	-	-	-	-	1	-	1
9 Tumor maligno del labio, de la cavidad bucal y de la faringe	V	5,1	-	-	-	-	-	-	-	-	-	22,3	-	42,2
	M	7	-	-	-	-	-	-	-	-	3	1	-	3
	T	9,3	-	-	-	-	-	-	-	-	24,8	12,1	-	90,0
10 Tumor maligno del esófago	V	1	-	-	-	-	-	-	1	-	-	-	-	-
	M	2,8	-	-	-	-	-	-	17,2	-	-	-	-	-
	T	1	-	-	-	-	-	-	1	-	-	-	-	-
C00-C48 Tumores	V	1,3	-	-	-	-	-	-	8,8	-	-	-	-	-
	M	-	-	-	-	-	-	-	-	-	-	-	-	-
	T	-	-	-	-	-	-	-	-	-	-	-	-	-
	M	-	-	-	-	-	-	-	-	-	-	-	-	-
	T	-	-	-	-	-	-	-	-	-	-	-	-	-
9 Tumor maligno del labio, de la cavidad bucal y de la faringe	V	189	-	-	-	-	-	2	1	14	34	41	66	31
	M	525,4	-	-	-	-	-	46,3	17,2	236,6	571,8	1080,7	2519,1	3219,1
	T	120	-	-	-	-	-	-	1	6	10	18	35	50
	M	307,3	-	-	-	-	-	-	18,1	101,8	163,0	401,7	819,9	2109,7
	T	309	-	-	-	-	-	2	2	20	44	59	101	81
	411,9	-	-	-	-	-	23,6	17,6	169,3	364,2	713,0	1466,1	2430,2	
10 Tumor maligno del esófago	V	5	-	-	-	-	-	-	-	2	-	3	-	-
	M	13,9	-	-	-	-	-	-	-	33,8	-	79,1	-	-
	T	5	-	-	-	-	-	-	-	2	-	3	-	-
9 Tumor maligno del labio, de la cavidad bucal y de la faringe	V	6,7	-	-	-	-	-	-	-	16,9	-	36,3	-	-
	M	3	-	-	-	-	-	-	-	1	-	1	1	-
	T	8,3	-	-	-	-	-	-	-	16,9	-	26,4	38,2	-
	M	-	-	-	-	-	-	-	-	-	-	-	-	-
	T	3	-	-	-	-	-	-	-	1	-	1	1	-
	4,0	-	-	-	-	-	-	-	8,5	-	12,1	14,5	-	

## II.8.8(Cont.). CAUSAS DE MUERTE POR EDAD Y SEXO

ÁREA VIII 2015

(Lista reducida 102 grupos. Cifras absolutas, tasas específicas por cien mil habitantes. V = varones, M = mujeres, T = total)

CAUSA DE MUERTE	TOTAL	N.E.	<1	1-4	5-14	15-24	25-34	35-44	45-54	55-64	65-74	75-84	85+
11 Tumor maligno del estómago	V	14	-	-	-	-	-	-	-	1	2	7	4
		38,9	-	-	-	-	-	-	-	16,8	52,7	267,2	415,4
	M	5	-	-	-	-	-	-	-	2	1	1	1
12 Tumor maligno del colon	T	12,8	-	-	-	-	-	-	-	32,6	22,3	23,4	42,2
	V	19	-	-	-	-	-	-	-	3	3	8	5
		25,3	-	-	-	-	-	-	-	24,8	36,3	116,1	150,0
13 Tumor maligno del recto, de la porción rectosigmoide y del ano	V	18	-	-	-	-	-	-	-	2	3	10	3
		50,0	-	-	-	-	-	-	-	33,6	79,1	381,7	311,5
	M	12	-	-	-	-	-	-	2	-	2	1	7
14 Tumor maligno del hígado y vías biliares intrahepáticas	T	30,7	-	-	-	-	-	-	33,9	-	44,6	23,4	295,4
	V	30	-	-	-	-	-	-	2	2	5	11	10
		40,0	-	-	-	-	-	-	16,9	16,6	60,4	159,7	300,0
15 Tumor maligno del páncreas	V	7	-	-	-	-	-	-	-	1	2	2	2
		19,5	-	-	-	-	-	-	-	16,8	52,7	76,3	207,7
	M	8	-	-	-	-	-	-	-	1	-	4	3
16 Otros tumores malignos digestivos	T	20,5	-	-	-	-	-	-	-	16,3	-	93,7	126,6
	V	15	-	-	-	-	-	-	-	2	2	6	5
		20,0	-	-	-	-	-	-	-	16,6	24,2	87,1	150,0
17 Tumor maligno de la laringe	V	13	-	-	-	-	-	-	-	1	5	5	2
		36,1	-	-	-	-	-	-	-	16,8	131,8	190,8	207,7
	M	2	-	-	-	-	-	-	-	-	-	-	2
18 Tumor maligno de la tráquea, de los bronquios y del pulmón	T	5,1	-	-	-	-	-	-	-	-	-	-	84,4
	V	15	-	-	-	-	-	-	-	1	5	5	4
		20,0	-	-	-	-	-	-	-	8,3	60,4	72,6	120,0
19 Otros tumores malignos respiratorios e intratorácicos	V	8	-	-	-	-	-	-	-	3	1	1	3
		22,2	-	-	-	-	-	-	-	50,5	26,4	38,2	311,5
	M	5	-	-	-	-	-	-	-	-	-	2	3
20 Tumores malignos del hueso y cartilagos articulares	T	12,8	-	-	-	-	-	-	-	-	-	46,8	126,6
	V	13	-	-	-	-	-	-	-	3	1	3	6
		17,3	-	-	-	-	-	-	-	24,8	12,1	43,5	180,0
21 Melanoma maligno de la piel	V	3	-	-	-	-	-	-	-	2	-	1	-
		8,3	-	-	-	-	-	-	-	33,6	-	38,2	-
	M	3	-	-	-	-	-	-	-	-	-	3	-
22 Otros tumores de la piel y tejidos blandos	T	7,7	-	-	-	-	-	-	-	-	-	70,3	-
	V	6	-	-	-	-	-	-	-	2	-	4	-
		8,0	-	-	-	-	-	-	-	16,6	-	58,1	-
23 Tumor maligno de la mama	V	2	-	-	-	-	-	-	-	-	2	-	-
		5,6	-	-	-	-	-	-	-	-	52,7	-	-
	M	-	-	-	-	-	-	-	-	-	-	-	-
24 Tumor maligno de la mama	T	2	-	-	-	-	-	-	-	-	2	-	-
	V	2,7	-	-	-	-	-	-	-	-	24,2	-	-
		58	-	-	-	-	-	-	7	18	13	17	3
25 Tumor maligno de la mama	V	161,2	-	-	-	-	-	-	118,3	302,7	342,6	648,9	311,5
	M	12	-	-	-	-	-	-	1	1	-	4	6
		30,7	-	-	-	-	-	-	17,0	16,3	-	93,7	253,2
26 Tumor maligno de la mama	T	70	-	-	-	-	-	-	8	19	13	21	9
	V	93,3	-	-	-	-	-	-	67,7	157,3	157,1	304,8	270,0
	M	1	-	-	-	-	-	-	-	-	-	1	-
27 Tumor maligno de la mama	V	2,8	-	-	-	-	-	-	-	-	-	38,2	-
		-	-	-	-	-	-	-	-	-	-	-	-
	M	-	-	-	-	-	-	-	-	-	-	-	-
28 Tumor maligno de la mama	T	1	-	-	-	-	-	-	-	-	-	1	-
	V	1,3	-	-	-	-	-	-	-	-	-	14,5	-
		-	-	-	-	-	-	-	-	-	-	-	-
29 Tumor maligno de la mama	V	1	-	-	-	-	-	-	-	-	-	-	1
		2,6	-	-	-	-	-	-	-	-	-	-	42,2
	M	1	-	-	-	-	-	-	-	-	-	-	1
30 Tumor maligno de la mama	V	1,3	-	-	-	-	-	-	-	-	-	-	30,0
		2	-	-	-	-	-	-	-	-	-	2	-
	M	5,6	-	-	-	-	-	-	-	-	-	76,3	-
31 Tumor maligno de la mama	V	-	-	-	-	-	-	-	-	-	-	-	-
		-	-	-	-	-	-	-	-	-	-	-	-
	M	-	-	-	-	-	-	-	-	-	-	-	-
32 Tumor maligno de la mama	T	2	-	-	-	-	-	-	-	-	-	2	-
	V	2,7	-	-	-	-	-	-	-	-	-	29,0	-
		3	-	-	-	-	-	-	1	-	-	2	-
33 Tumor maligno de la mama	V	8,3	-	-	-	-	-	-	16,9	-	-	76,3	-
		-	-	-	-	-	-	-	-	-	-	-	-
	M	-	-	-	-	-	-	-	-	-	-	-	-
34 Tumor maligno de la mama	T	3	-	-	-	-	-	-	1	-	-	2	-
	V	4,0	-	-	-	-	-	-	8,5	-	-	29,0	-
		-	-	-	-	-	-	-	-	-	-	-	-
35 Tumor maligno de la mama	V	-	-	-	-	-	-	-	-	-	-	-	-
		-	-	-	-	-	-	-	-	-	-	-	-
	M	21	-	-	-	-	-	1	-	3	7	6	4
36 Tumor maligno de la mama	V	53,8	-	-	-	-	-	18,1	-	48,9	156,2	140,5	168,8
		-	-	-	-	-	-	-	-	-	-	-	-
	M	21	-	-	-	-	-	1	-	3	7	6	4
37 Tumor maligno de la mama	V	28,0	-	-	-	-	-	8,8	-	24,8	84,6	87,1	120,0
		-	-	-	-	-	-	-	-	-	-	-	-
	M	-	-	-	-	-	-	-	-	-	-	-	-

## II.8.8(Cont.). CAUSAS DE MUERTE POR EDAD Y SEXO

ÁREA VIII 2015

(Lista reducida 102 grupos. Cifras absolutas, tasas específicas por cien mil habitantes. V = varones, M = mujeres, T = total)

CAUSA DE MUERTE		TOTAL	N.E.	<1	1-4	5-14	15-24	25-34	35-44	45-54	55-64	65-74	75-84	85+
24 Tumor maligno del cuello del útero	V	-	-	-	-	-	-	-	-	-	-	-	-	-
	M	1	-	-	-	-	-	-	-	-	-	-	-	1
	T	2,6	-	-	-	-	-	-	-	-	-	-	-	42,2
25 Tumor maligno de otras partes del útero	V	1,3	-	-	-	-	-	-	-	-	-	-	-	30,0
	M	3	-	-	-	-	-	-	-	-	1	1	-	1
	T	7,7	-	-	-	-	-	-	-	-	16,3	22,3	-	42,2
26 Tumor maligno del ovario	V	3	-	-	-	-	-	-	-	-	1	1	-	1
	M	4,0	-	-	-	-	-	-	-	-	8,3	12,1	-	30,0
	T	7,3	-	-	-	-	-	-	-	-	16,3	22,3	-	42,2
27 Otros tumores malignos de órganos genitales femeninos	V	4	-	-	-	-	-	-	-	1	-	2	-	1
	M	10,2	-	-	-	-	-	-	-	17,0	-	44,6	-	42,2
	T	14,4	-	-	-	-	-	-	-	18,1	-	46,6	-	43,2
28 Tumor maligno de la próstata	V	4	-	-	-	-	-	-	-	-	1	-	2	1
	M	11,1	-	-	-	-	-	-	-	-	16,8	-	76,3	103,8
	T	15,1	-	-	-	-	-	-	-	-	17,9	-	78,3	104,9
29 Otros tumores malignos de órganos genitales masculinos	V	4	-	-	-	-	-	-	-	-	-	1	-	3
	M	10,2	-	-	-	-	-	-	-	-	-	22,3	-	126,6
	T	14,2	-	-	-	-	-	-	-	-	-	23,3	-	130,6
30 Tumor maligno del riñón, excepto pelvis renal	V	3	-	-	-	-	-	-	-	1	1	-	-	1
	M	8,3	-	-	-	-	-	-	-	16,9	16,8	-	-	103,8
	T	11,3	-	-	-	-	-	-	-	17,9	17,9	-	-	104,9
31 Tumor maligno de la vejiga	V	7	-	-	-	-	-	-	-	-	1	4	-	2
	M	17,9	-	-	-	-	-	-	-	-	-	22,3	93,7	84,4
	T	24,9	-	-	-	-	-	-	-	-	23,3	98,0	95,7	86,4
32 Otros tumores malignos de las vías urinarias	V	10	-	-	-	-	-	-	-	1	1	1	4	3
	M	13,3	-	-	-	-	-	-	-	8,5	8,3	12,1	58,1	90,0
	T	23,3	-	-	-	-	-	-	-	9,6	9,4	14,2	70,2	93,0
33 Tumor maligno del encéfalo	V	14	-	-	-	-	-	-	-	1	2	2	4	5
	M	38,9	-	-	-	-	-	-	-	16,9	33,6	52,7	152,7	519,2
	T	52,9	-	-	-	-	-	-	-	18,8	36,3	55,4	165,4	534,2
34 Otros tumores malignos neurológicos y endocrinos	V	18,7	-	-	-	-	-	-	-	8,5	16,6	24,2	58,1	150,0
	M	-	-	-	-	-	-	-	-	-	-	-	-	-
	T	18,7	-	-	-	-	-	-	-	8,5	16,6	24,2	58,1	150,0
35 Tumor maligno de los sitios mal definidos, secundarios y de sitios no especificados	V	3	-	-	-	-	1	1	-	-	-	1	-	-
	M	8,3	-	-	-	-	23,2	17,2	-	-	-	26,4	-	-
	T	11,6	-	-	-	-	24,4	18,4	-	-	-	27,8	-	-
36 Otros tumores malignos del tejido linfático, de los órganos hematopoyéticos y de tejidos afines (excepto leucemia)	V	1	-	-	-	-	-	-	-	-	-	-	1	-
	M	2,6	-	-	-	-	-	-	-	-	-	-	23,4	-
	T	3,7	-	-	-	-	-	-	-	-	-	-	24,8	-
37 Otros tumores malignos del tejido conectivo, de los órganos mesodermos y de tejidos afines (excepto sarcoma)	V	4	-	-	-	-	1	1	-	-	-	1	1	-
	M	5,3	-	-	-	-	11,8	8,8	-	-	-	12,1	14,5	-
	T	9,7	-	-	-	-	12,9	10,6	-	-	-	14,2	15,6	-
38 Otros tumores malignos del tejido epitelial, de los órganos epiteliales y de tejidos afines (excepto carcinoma)	V	2	-	-	-	-	-	-	-	1	-	1	-	-
	M	5,1	-	-	-	-	-	-	-	17,0	-	22,3	-	-
	T	7,1	-	-	-	-	-	-	-	18,0	-	24,6	-	-
39 Otros tumores malignos del tejido mesodermos, de los órganos mesodermos y de tejidos afines (excepto sarcoma)	V	2,7	-	-	-	-	-	-	-	8,5	-	12,1	-	-
	M	6	-	-	-	-	-	-	-	-	1	1	2	2
	T	8,7	-	-	-	-	-	-	-	8,5	1	13,2	2	4
40 Otros tumores malignos del tejido conectivo, de los órganos mesodermos y de tejidos afines (excepto sarcoma)	V	16,7	-	-	-	-	-	-	-	-	16,8	26,4	76,3	207,7
	M	5	-	-	-	-	-	-	-	-	-	-	3	2
	T	11,7	-	-	-	-	-	-	-	-	16,8	26,4	79,6	209,7
41 Otros tumores malignos del tejido epitelial, de los órganos epiteliales y de tejidos afines (excepto carcinoma)	V	12,8	-	-	-	-	-	-	-	-	-	-	70,3	84,4
	M	11	-	-	-	-	-	-	-	-	1	1	5	4
	T	23,8	-	-	-	-	-	-	-	-	1	2	75,8	88,8
42 Otros tumores malignos del tejido epitelial, de los órganos epiteliales y de tejidos afines (excepto carcinoma)	V	14,7	-	-	-	-	-	-	-	-	8,3	12,1	72,6	120,0
	M	11	-	-	-	-	1	-	-	1	2	4	3	3
	T	25,7	-	-	-	-	1	-	-	2	4	7	7	6
43 Otros tumores malignos del tejido epitelial, de los órganos epiteliales y de tejidos afines (excepto carcinoma)	V	9	-	-	-	-	-	-	-	-	1	1	1	6
	M	23,1	-	-	-	-	-	-	-	-	16,3	22,3	23,4	253,2
	T	32,1	-	-	-	-	-	-	-	-	17,6	24,6	24,5	259,2
44 Otros tumores malignos del tejido epitelial, de los órganos epiteliales y de tejidos afines (excepto carcinoma)	V	20	-	-	-	-	1	-	-	-	2	3	5	9
	M	26,7	-	-	-	-	11,8	-	-	-	16,6	36,3	72,6	270,0
	T	46,7	-	-	-	-	12,9	-	-	-	18,8	42,9	78,1	279,0

## II.8.8(Cont.). CAUSAS DE MUERTE POR EDAD Y SEXO

ÁREA VIII 2015

(Lista reducida 102 grupos. Cifras absolutas, tasas específicas por cien mil habitantes. V = varones, M = mujeres, T = total)

CAUSA DE MUERTE		TOTAL	N.E.	<1	1-4	5-14	15-24	25-34	35-44	45-54	55-64	65-74	75-84	85+
37 Leucemia	V	4	-	-	-	-	-	-	-	1	-	2	1	-
		11,1	-	-	-	-	-	-	-	16,9	-	52,7	38,2	-
	M	11	-	-	-	-	-	-	-	1	1	1	2	6
	T	28,2	-	-	-	-	-	-	-	17,0	16,3	22,3	46,8	253,2
38 Tumores in situ	V	15	-	-	-	-	-	-	-	2	1	3	3	6
		20,0	-	-	-	-	-	-	-	16,9	8,3	36,3	43,5	180,0
	M	-	-	-	-	-	-	-	-	-	-	-	-	-
	T	-	-	-	-	-	-	-	-	-	-	-	-	-
39 Tumores benignos	V	1	-	-	-	-	-	-	-	-	-	-	1	-
		2,8	-	-	-	-	-	-	-	-	-	-	38,2	-
	M	1	-	-	-	-	-	-	-	-	-	-	-	1
	T	2,6	-	-	-	-	-	-	-	-	-	-	-	42,2
40 Síndrome Mielodiplástico	V	2	-	-	-	-	-	-	-	-	-	-	1	1
		2,7	-	-	-	-	-	-	-	-	-	-	14,5	30,0
	M	4	-	-	-	-	-	-	-	-	-	1	2	1
	T	11,1	-	-	-	-	-	-	-	-	-	26,4	76,3	103,8
41 Otros tumores de comportamiento incierto o desconocido	V	3	-	-	-	-	-	-	-	-	-	-	3	-
		7,7	-	-	-	-	-	-	-	-	-	-	70,3	-
	M	7	-	-	-	-	-	-	-	-	-	1	5	1
	T	9,3	-	-	-	-	-	-	-	-	-	12,1	72,6	30,0
D50-D89 Enfermedades de la sangre y de los órganos hematopoyéticos, y ciertos trastornos que afectan al mecanismo de la inmunidad	V	2	-	-	-	-	-	-	-	-	-	-	1	1
		5,6	-	-	-	-	-	-	-	-	-	-	38,2	103,8
	M	-	-	-	-	-	-	-	-	-	-	-	-	-
	T	2	-	-	-	-	-	-	-	-	-	-	1	1
42 Enfermedades de la sangre y de los órganos hematopoyéticos	V	2,7	-	-	-	-	-	-	-	-	-	-	14,5	30,0
		5,3	-	-	-	-	-	-	-	-	-	-	-	-
	M	4	-	-	-	-	-	-	-	-	1	-	-	3
	T	10,2	-	-	-	-	-	-	-	-	16,3	-	-	126,6
43 Ciertos trastornos que afectan al mecanismo de la inmunidad	V	4	-	-	-	-	-	-	-	-	-	-	-	3
		5,3	-	-	-	-	-	-	-	-	8,3	-	-	90,0
	M	-	-	-	-	-	-	-	-	-	-	-	-	-
	T	-	-	-	-	-	-	-	-	-	-	-	-	-
E00-E90 Enfermedades endocrinas, nutricionales y metabólicas	V	12	-	1	-	-	-	-	-	-	1	4	3	3
		33,4	-	540,5	-	-	-	-	-	-	16,8	105,4	114,5	311,5
	M	20	-	-	-	-	-	-	-	-	1	-	7	12
	T	51,2	-	-	-	-	-	-	-	-	16,3	-	164,0	506,3
44 Diabetes mellitus	V	32	-	1	-	-	-	-	-	-	2	4	10	15
		42,7	-	263,2	-	-	-	-	-	-	16,6	48,3	145,2	450,0
	M	8	-	-	-	-	-	-	-	-	1	2	2	3
	T	22,2	-	-	-	-	-	-	-	-	16,8	52,7	76,3	311,5
45 Otras enfermedades endocrinas, nutricionales y metabólicas	V	16	-	-	-	-	-	-	-	-	-	-	5	11
		41,0	-	-	-	-	-	-	-	-	-	-	117,1	464,1
	M	24	-	-	-	-	-	-	-	-	1	2	7	14
	T	32,0	-	-	-	-	-	-	-	-	8,3	24,2	101,6	420,0
F00-F99 Trastornos mentales y del comportamiento	V	4	-	1	-	-	-	-	-	-	-	2	1	-
		11,1	-	540,5	-	-	-	-	-	-	-	52,7	38,2	-
	M	4	-	-	-	-	-	-	-	-	1	-	2	1
	T	10,2	-	-	-	-	-	-	-	-	16,3	-	46,8	42,2
46 Trastornos mentales orgánicos senil y presenil	V	8	-	1	-	-	-	-	-	-	1	2	3	1
		10,7	-	263,2	-	-	-	-	-	-	8,3	24,2	43,5	30,0
	M	12	-	-	-	-	-	-	-	-	-	1	4	7
	T	33,4	-	-	-	-	-	-	-	-	-	26,4	152,7	726,9
46 Trastornos mentales orgánicos senil y presenil	V	37	-	-	-	-	-	-	-	-	-	2	9	26
		94,8	-	-	-	-	-	-	-	-	-	44,6	210,8	1097,0
	M	49	-	-	-	-	-	-	-	-	-	3	13	33
	T	65,3	-	-	-	-	-	-	-	-	-	36,3	188,7	990,1
46 Trastornos mentales orgánicos senil y presenil	V	9	-	-	-	-	-	-	-	-	-	-	3	6
		25,0	-	-	-	-	-	-	-	-	-	-	114,5	623,1
	M	35	-	-	-	-	-	-	-	-	-	1	9	25
	T	89,6	-	-	-	-	-	-	-	-	-	22,3	210,8	1054,9
46 Trastornos mentales orgánicos senil y presenil	V	44	-	-	-	-	-	-	-	-	-	1	12	31
		58,7	-	-	-	-	-	-	-	-	-	12,1	174,2	930,1
	M	-	-	-	-	-	-	-	-	-	-	-	-	-
	T	-	-	-	-	-	-	-	-	-	-	-	-	-

## II.8.8(Cont.). CAUSAS DE MUERTE POR EDAD Y SEXO

ÁREA VIII 2015

(Lista reducida 102 grupos. Cifras absolutas, tasas específicas por cien mil habitantes. V = varones, M = mujeres, T = total)

CAUSA DE MUERTE	TOTAL	N.E.	<1	1-4	5-14	15-24	25-34	35-44	45-54	55-64	65-74	75-84	85+
47 Trastornos mentales debidos al abuso de alcohol	V	2	-	-	-	-	-	-	-	-	-	1	1
	M	5,6	-	-	-	-	-	-	-	-	-	38,2	103,8
	T	2	-	-	-	-	-	-	-	-	-	1	1
		2,7	-	-	-	-	-	-	-	-	-	14,5	30,0
48 Trastornos mentales debidos al uso de drogas (drogodependencia, toxicomania)	V	-	-	-	-	-	-	-	-	-	-	-	-
	M	-	-	-	-	-	-	-	-	-	-	-	-
	T	-	-	-	-	-	-	-	-	-	-	-	-
49 Otros trastornos mentales y del comportamiento	V	1	-	-	-	-	-	-	-	-	1	-	-
	M	2,8	-	-	-	-	-	-	-	-	26,4	-	-
	T	2	-	-	-	-	-	-	-	-	1	-	1
		5,1	-	-	-	-	-	-	-	-	22,3	-	42,2
	T	3	-	-	-	-	-	-	-	-	2	-	1
		4,0	-	-	-	-	-	-	-	-	24,2	-	30,0
<b>G00-H95 Enfermedades del sistema nervioso y de los órganos de los sentidos</b>	<b>V</b>	<b>11</b>	-	-	-	-	-	-	-	-	<b>1</b>	<b>6</b>	<b>4</b>
	<b>M</b>	<b>30,6</b>	-	-	-	-	-	-	-	-	<b>26,4</b>	<b>229,0</b>	<b>415,4</b>
	<b>T</b>	<b>89,6</b>	-	-	-	-	-	-	-	<b>32,6</b>	<b>44,6</b>	<b>210,8</b>	<b>928,3</b>
		<b>46</b>	-	-	-	-	-	-	-	<b>2</b>	<b>3</b>	<b>15</b>	<b>26</b>
		<b>61,3</b>	-	-	-	-	-	-	-	<b>16,6</b>	<b>36,3</b>	<b>217,7</b>	<b>780,1</b>
50 Meningitis (otras en 003)	V	-	-	-	-	-	-	-	-	-	-	-	-
	M	-	-	-	-	-	-	-	-	-	-	-	-
	T	-	-	-	-	-	-	-	-	-	-	-	-
51 Enfermedad de Alzheimer	V	6	-	-	-	-	-	-	-	-	-	3	3
	M	16,7	-	-	-	-	-	-	-	-	-	114,5	311,5
	T	21	-	-	-	-	-	-	-	-	1	5	15
		53,8	-	-	-	-	-	-	-	-	22,3	117,1	632,9
	T	27	-	-	-	-	-	-	-	-	1	8	18
		36,0	-	-	-	-	-	-	-	-	12,1	116,1	540,1
52 Otras enfermedades del sistema nervioso y de los órganos de los sentidos	V	5	-	-	-	-	-	-	-	-	1	3	1
	M	13,9	-	-	-	-	-	-	-	-	26,4	114,5	103,8
	T	14	-	-	-	-	-	-	-	2	1	4	7
		35,9	-	-	-	-	-	-	-	32,6	22,3	93,7	295,4
	T	19	-	-	-	-	-	-	-	2	2	7	8
		25,3	-	-	-	-	-	-	-	16,6	24,2	101,6	240,0
<b>I00-I99 Enfermedades del sistema circulatorio</b>	<b>V</b>	<b>132</b>	-	-	-	-	-	<b>1</b>	<b>5</b>	<b>14</b>	<b>6</b>	<b>47</b>	<b>59</b>
	<b>M</b>	<b>366,9</b>	-	-	-	-	-	<b>17,2</b>	<b>84,5</b>	<b>235,5</b>	<b>158,1</b>	<b>1793,9</b>	<b>6126,7</b>
	<b>T</b>	<b>196</b>	-	-	-	-	-	-	<b>1</b>	<b>3</b>	<b>14</b>	<b>36</b>	<b>142</b>
		<b>502,0</b>	-	-	-	-	-	-	<b>17,0</b>	<b>48,9</b>	<b>312,4</b>	<b>843,3</b>	<b>5991,6</b>
	T	328	-	-	-	-	-	1	6	17	20	83	201
		437,2	-	-	-	-	-	8,8	50,8	140,7	241,7	1204,8	6030,6
53 Enfermedades cardiacas reumáticas crónicas	V	2	-	-	-	-	-	-	-	-	-	1	1
	M	5,6	-	-	-	-	-	-	-	-	-	38,2	103,8
	T	2	-	-	-	-	-	-	-	-	-	1	1
		5,1	-	-	-	-	-	-	-	-	-	23,4	42,2
	T	4	-	-	-	-	-	-	-	-	-	2	2
		5,3	-	-	-	-	-	-	-	-	-	29,0	60,0
54 Enfermedades hipertensivas	V	8	-	-	-	-	-	-	-	1	-	4	3
	M	22,2	-	-	-	-	-	-	-	16,8	-	152,7	311,5
	T	16	-	-	-	-	-	-	-	-	1	2	13
		41,0	-	-	-	-	-	-	-	-	22,3	46,8	548,5
	T	24	-	-	-	-	-	-	-	1	1	6	16
		32,0	-	-	-	-	-	-	-	8,3	12,1	87,1	480,0
55 Infarto agudo de miocardio	V	26	-	-	-	-	-	1	2	7	-	10	6
	M	72,3	-	-	-	-	-	17,2	33,8	117,7	-	381,7	623,1
	T	21	-	-	-	-	-	-	-	1	2	6	12
		53,8	-	-	-	-	-	-	-	16,3	44,6	140,5	506,3
	T	47	-	-	-	-	-	1	2	8	2	16	18
		62,6	-	-	-	-	-	8,8	16,9	66,2	24,2	232,3	540,1
56 Otras enfermedades isquémicas del corazón	V	28	-	-	-	-	-	-	-	1	2	14	11
	M	77,8	-	-	-	-	-	-	-	16,8	52,7	534,4	1142,3
	T	29	-	-	-	-	-	-	-	1	1	3	24
		74,3	-	-	-	-	-	-	-	16,3	22,3	70,3	1012,7
	T	57	-	-	-	-	-	-	-	2	3	17	35
		76,0	-	-	-	-	-	-	-	16,6	36,3	246,8	1050,1
57 Insuficiencia cardiaca	V	9	-	-	-	-	-	-	-	-	-	2	7
	M	25,0	-	-	-	-	-	-	-	-	-	76,3	726,9
	T	42	-	-	-	-	-	-	1	-	2	3	36
		107,6	-	-	-	-	-	-	17,0	-	44,6	70,3	1519,0
	T	51	-	-	-	-	-	-	1	-	2	5	43
		68,0	-	-	-	-	-	-	8,5	-	24,2	72,6	1290,1

## II.8.8(Cont.). CAUSAS DE MUERTE POR EDAD Y SEXO

ÁREA VIII 2015

(Lista reducida 102 grupos. Cifras absolutas, tasas específicas por cien mil habitantes. V = varones, M = mujeres, T = total)

CAUSA DE MUERTE		TOTAL	N.E.	<1	1-4	5-14	15-24	25-34	35-44	45-54	55-64	65-74	75-84	85+
58 Otras enfermedades del corazón	V	23	-	-	-	-	-	-	-	2	2	-	8	11
	M	63,9	-	-	-	-	-	-	-	33,8	33,6	-	305,3	1142,3
	T	44	-	-	-	-	-	-	-	-	1	6	11	26
59 Enfermedades cerebrovasculares	V	112,7	-	-	-	-	-	-	-	-	16,3	133,9	257,7	1097,0
	M	67	-	-	-	-	-	-	-	2	3	6	19	37
	T	89,3	-	-	-	-	-	-	-	16,9	24,8	72,5	275,8	1110,1
60 Arteriosclerosis	V	26	-	-	-	-	-	-	-	-	3	3	5	15
	M	72,3	-	-	-	-	-	-	-	-	50,5	79,1	190,8	1557,6
	T	33	-	-	-	-	-	-	-	-	-	2	9	22
61 Otras enfermedades de los vasos sanguíneos	V	84,5	-	-	-	-	-	-	-	-	-	44,6	210,8	928,3
	M	59	-	-	-	-	-	-	-	-	3	5	14	37
	T	78,6	-	-	-	-	-	-	-	-	24,8	60,4	203,2	1110,1
62 Influenza (gripe) (incluye gripe aviar y gripe A)	V	3	-	-	-	-	-	-	-	1	-	-	1	1
	M	8,3	-	-	-	-	-	-	-	16,9	-	-	38,2	103,8
	T	6	-	-	-	-	-	-	-	-	-	-	-	6
63 Neumonía	V	15,4	-	-	-	-	-	-	-	-	-	-	-	253,2
	M	9	-	-	-	-	-	-	-	1	-	-	1	7
	T	12,0	-	-	-	-	-	-	-	8,5	-	-	14,5	210,0
64 Enfermedades crónicas de las vías respiratorias inferiores (excepto Asma)	V	7	-	-	-	-	-	-	-	-	-	1	2	4
	M	19,5	-	-	-	-	-	-	-	-	-	26,4	76,3	415,4
	T	3	-	-	-	-	-	-	-	-	-	-	1	2
65 Asma	V	7,7	-	-	-	-	-	-	-	-	-	-	23,4	84,4
	M	10	-	-	-	-	-	-	-	-	-	1	3	6
	T	13,3	-	-	-	-	-	-	-	-	-	12,1	43,5	180,0
J00-J99 Enfermedades del sistema respiratorio	V	94	-	-	-	-	-	-	-	-	-	11	31	52
	M	261,3	-	-	-	-	-	-	-	-	-	289,9	1183,2	5399,8
	T	63	-	-	-	-	-	-	-	5	1	5	16	36
66 Insuficiencia respiratoria	V	161,4	-	-	-	-	-	-	-	84,8	16,3	111,6	374,8	1519,0
	M	157	-	-	-	-	-	-	-	5	1	16	47	88
	T	209,3	-	-	-	-	-	-	-	42,3	8,3	193,4	682,2	2640,3
67 Otras enfermedades del sistema respiratorio	V	-	-	-	-	-	-	-	-	-	-	-	-	-
	M	1	-	-	-	-	-	-	-	-	-	-	-	1
	T	2,6	-	-	-	-	-	-	-	-	-	-	-	42,2
68 Úlcera de estómago, duodeno y yeyuno	V	1	-	-	-	-	-	-	-	-	-	-	-	1
	M	13	-	-	-	-	-	-	-	-	-	-	-	30,0
	T	17	-	-	-	-	-	-	-	-	-	2	5	10
69 Otras enfermedades del sistema digestivo	V	47,3	-	-	-	-	-	-	-	-	-	52,7	190,8	1038,4
	M	15	-	-	-	-	-	-	-	1	-	2	3	9
	T	38,4	-	-	-	-	-	-	-	17,0	-	44,6	70,3	379,7
70 Otras enfermedades del sistema digestivo	V	32	-	-	-	-	-	-	-	1	-	4	8	19
	M	42,7	-	-	-	-	-	-	-	8,5	-	48,3	116,1	570,1
	T	38	-	-	-	-	-	-	-	-	-	7	13	18
71 Otras enfermedades del sistema digestivo	V	105,6	-	-	-	-	-	-	-	-	-	184,5	496,2	1869,2
	M	10	-	-	-	-	-	-	-	1	-	1	4	4
	T	25,6	-	-	-	-	-	-	-	17,0	-	22,3	93,7	168,8
72 Otras enfermedades del sistema digestivo	V	48	-	-	-	-	-	-	-	1	-	8	17	22
	M	64,0	-	-	-	-	-	-	-	8,5	-	96,7	246,8	660,1
	T	1	-	-	-	-	-	-	-	-	-	1	-	-
73 Otras enfermedades del sistema digestivo	V	2,8	-	-	-	-	-	-	-	-	-	26,4	-	-
	M	8	-	-	-	-	-	-	-	2	1	-	2	3
	T	20,5	-	-	-	-	-	-	-	33,9	16,3	-	46,8	126,6
74 Otras enfermedades del sistema digestivo	V	9	-	-	-	-	-	-	-	2	1	1	2	3
	M	12,0	-	-	-	-	-	-	-	16,9	8,3	12,1	29,0	90,0
	T	4	-	-	-	-	-	-	-	-	-	-	2	2
75 Otras enfermedades del sistema digestivo	V	11,1	-	-	-	-	-	-	-	-	-	-	76,3	207,7
	M	1	-	-	-	-	-	-	-	-	-	-	-	1
	T	2,6	-	-	-	-	-	-	-	-	-	-	-	42,2
76 Otras enfermedades del sistema digestivo	V	5	-	-	-	-	-	-	-	-	-	-	2	3
	M	6,7	-	-	-	-	-	-	-	-	-	-	29,0	90,0
	T	34	-	-	-	-	-	-	-	-	-	1	11	22
77 Otras enfermedades del sistema digestivo	V	94,5	-	-	-	-	-	-	-	-	-	26,4	419,8	2284,5
	M	28	-	-	-	-	-	-	-	1	-	2	7	18
	T	71,7	-	-	-	-	-	-	-	17,0	-	44,6	164,0	759,5
78 Otras enfermedades del sistema digestivo	V	62	-	-	-	-	-	-	-	1	-	3	18	40
	M	82,6	-	-	-	-	-	-	-	8,5	-	36,3	261,3	1200,1
	T	32	-	-	-	-	-	-	-	2	6	5	12	7
80 Otras enfermedades del sistema digestivo	V	88,9	-	-	-	-	-	-	-	33,8	100,9	131,8	458,0	726,9
	M	29	-	-	-	-	-	-	-	2	1	3	9	14
	T	74,3	-	-	-	-	-	-	-	33,9	16,3	66,9	210,8	590,7
81 Otras enfermedades del sistema digestivo	V	61	-	-	-	-	-	-	-	4	7	8	21	21
	M	81,3	-	-	-	-	-	-	-	33,9	57,9	96,7	304,8	630,1
	T	-	-	-	-	-	-	-	-	-	-	-	-	-
82 Otras enfermedades del sistema digestivo	V	-	-	-	-	-	-	-	-	-	-	-	-	-
	M	-	-	-	-	-	-	-	-	-	-	-	-	-
	T	-	-	-	-	-	-	-	-	-	-	-	-	-

## II.8.8(Cont.). CAUSAS DE MUERTE POR EDAD Y SEXO

ÁREA VIII 2015

(Lista reducida 102 grupos. Cifras absolutas, tasas específicas por cien mil habitantes. V = varones, M = mujeres, T = total)

CAUSA DE MUERTE		TOTAL	N.E.	<1	1-4	5-14	15-24	25-34	35-44	45-54	55-64	65-74	75-84	85+
69 Enteritis y colitis no infecciosas	V	1	-	-	-	-	-	-	-	-	-	-	1	-
		2,8	-	-	-	-	-	-	-	-	-	-	38,2	-
	M	1	-	-	-	-	-	-	-	-	-	-	1	-
	T	2,6	-	-	-	-	-	-	-	-	-	-	23,4	-
70 Enfermedad vascular intestinal	V	2	-	-	-	-	-	-	-	-	-	-	2	-
		2,7	-	-	-	-	-	-	-	-	-	-	29,0	-
	M	1	-	-	-	-	-	-	-	-	-	1	-	-
	T	2,8	-	-	-	-	-	-	-	-	-	26,4	-	-
71 Cirrosis y otras enfermedades crónicas del hígado	V	5	-	-	-	-	-	-	-	-	-	2	3	
		12,8	-	-	-	-	-	-	-	-	-	-	46,8	126,6
	M	6	-	-	-	-	-	-	-	-	-	1	2	3
	T	8,0	-	-	-	-	-	-	-	-	-	12,1	29,0	90,0
72 Otras enfermedades del sistema digestivo	V	15	-	-	-	-	-	-	1	3	4	5	2	
		41,7	-	-	-	-	-	-	16,9	50,5	105,4	190,8	207,7	
	M	3	-	-	-	-	-	-	-	-	2	-	1	
	T	7,7	-	-	-	-	-	-	-	-	44,6	-	42,2	
73 Enfermedades de la piel y del tejido subcutáneo	V	18	-	-	-	-	-	-	1	3	6	5	3	
		24,0	-	-	-	-	-	-	8,5	24,8	72,5	72,6	90,0	
	M	15	-	-	-	-	-	-	1	3	-	6	5	
	T	41,7	-	-	-	-	-	-	16,9	50,5	-	229,0	519,2	
L00-L99 Enfermedades de la piel y del tejido subcutáneo	V	20	-	-	-	-	-	-	2	1	1	6	10	
		51,2	-	-	-	-	-	-	33,9	16,3	22,3	140,5	421,9	
	M	35	-	-	-	-	-	-	3	4	1	12	15	
	T	46,7	-	-	-	-	-	-	25,4	33,1	12,1	174,2	450,0	
74 Artritis reumatoide y osteoartritis	V	2	-	-	-	-	-	-	-	1	-	1	-	
		5,6	-	-	-	-	-	-	-	16,8	-	38,2	-	
	M	-	-	-	-	-	-	-	-	-	-	-	-	
	T	2	-	-	-	-	-	-	-	1	-	1	-	
M00-M99 Enfermedades del sistema osteomuscular y del tejido conjuntivo	V	2,7	-	-	-	-	-	-	-	8,3	-	14,5	-	
		6	-	-	-	-	-	-	-	-	-	1	5	
	M	16,7	-	-	-	-	-	-	-	-	-	38,2	519,2	
	T	11	-	-	-	-	-	-	-	-	-	2	9	
75 Osteoporosis y fracturas patológicas	V	28,2	-	-	-	-	-	-	-	-	-	46,8	379,7	
		17	-	-	-	-	-	-	-	-	-	3	14	
	M	22,7	-	-	-	-	-	-	-	-	-	43,5	420,0	
	T	-	-	-	-	-	-	-	-	-	-	-	-	
76 Otras enfermedades del sistema osteomuscular y del tejido conjuntivo	V	-	-	-	-	-	-	-	-	-	-	-	-	
		5	-	-	-	-	-	-	-	-	-	1	4	
	M	13,9	-	-	-	-	-	-	-	-	-	38,2	415,4	
	T	9	-	-	-	-	-	-	-	-	-	1	8	
77 Enfermedades del riñón y del uréter	V	23,1	-	-	-	-	-	-	-	-	-	23,4	337,6	
		14	-	-	-	-	-	-	-	-	-	2	12	
	M	18,7	-	-	-	-	-	-	-	-	-	29,0	360,0	
	T	1	-	-	-	-	-	-	-	-	-	-	1	
N00-N99 Enfermedades del sistema genitourinario	V	2,8	-	-	-	-	-	-	-	-	-	-	103,8	
		2	-	-	-	-	-	-	-	-	-	1	1	
	M	5,1	-	-	-	-	-	-	-	-	-	23,4	42,2	
	T	3	-	-	-	-	-	-	-	-	-	1	2	
78 Enfermedades de los genitales masculinos	V	4,0	-	-	-	-	-	-	-	-	-	14,5	60,0	
		13	-	-	-	-	-	-	-	-	-	5	8	
	M	36,1	-	-	-	-	-	-	-	-	-	190,8	830,7	
	T	24	-	-	-	-	-	-	1	1	1	8	13	
79 Enfermedades de los genitales femeninos	V	61,5	-	-	-	-	-	-	17,0	16,3	22,3	187,4	548,5	
		37	-	-	-	-	-	-	1	1	1	13	21	
	M	49,3	-	-	-	-	-	-	8,5	8,3	12,1	188,7	630,1	
	T	5	-	-	-	-	-	-	-	-	-	2	3	
80 Enfermedades de los genitales masculinos	V	13,9	-	-	-	-	-	-	-	-	-	76,3	311,5	
		14	-	-	-	-	-	-	1	-	1	4	8	
	M	35,9	-	-	-	-	-	-	17,0	-	22,3	93,7	337,6	
	T	19	-	-	-	-	-	-	1	-	1	6	11	
81 Enfermedades de los genitales masculinos	V	25,3	-	-	-	-	-	-	8,5	-	12,1	87,1	330,0	
		1	-	-	-	-	-	-	-	-	-	-	1	
	M	2,8	-	-	-	-	-	-	-	-	-	-	103,8	
	T	1	-	-	-	-	-	-	-	-	-	-	1	
82 Enfermedades de los genitales masculinos	V	1,3	-	-	-	-	-	-	-	-	-	-	30,0	
	M	-	-	-	-	-	-	-	-	-	-	-	-	

## II.8.8(Cont.). CAUSAS DE MUERTE POR EDAD Y SEXO

ÁREA VIII 2015

(Lista reducida 102 grupos. Cifras absolutas, tasas específicas por cien mil habitantes. V = varones, M = mujeres, T = total)

CAUSA DE MUERTE	TOTAL	N.E.	<1	1-4	5-14	15-24	25-34	35-44	45-54	55-64	65-74	75-84	85+
79 Enfermedades de los genitales femeninos y trastornos de la mama	V	-	-	-	-	-	-	-	-	-	-	-	-
	M	2	-	-	-	-	-	-	-	-	-	2	-
	T	5,1	-	-	-	-	-	-	-	-	-	46,8	-
	V	2,7	-	-	-	-	-	-	-	-	-	29,0	-
80 Otras enfermedades del sistema genitourinario	V	7	-	-	-	-	-	-	-	-	-	3	4
	M	19,5	-	-	-	-	-	-	-	-	-	114,5	415,4
	T	8	-	-	-	-	-	-	-	1	-	2	5
	V	20,5	-	-	-	-	-	-	-	16,3	-	46,8	211,0
	M	15	-	-	-	-	-	-	-	1	-	5	9
	T	20,0	-	-	-	-	-	-	-	8,3	-	72,6	270,0
<b>000-099 Embarazo, parto y puerperio</b>	<b>V</b>	-	-	-	-	-	-	-	-	-	-	-	-
	<b>M</b>	-	-	-	-	-	-	-	-	-	-	-	-
	<b>T</b>	-	-	-	-	-	-	-	-	-	-	-	-
81 Embarazo, parto y puerperio	V	-	-	-	-	-	-	-	-	-	-	-	-
	M	-	-	-	-	-	-	-	-	-	-	-	-
	T	-	-	-	-	-	-	-	-	-	-	-	-
<b>P00-P96 Ciertas afecciones originadas en el periodo perinatal</b>	<b>V</b>	-	-	-	-	-	-	-	-	-	-	-	-
	<b>M</b>	1	-	1	-	-	-	-	-	-	-	-	-
	<b>T</b>	2,6	-	512,8	-	-	-	-	-	-	-	-	-
	V	1	-	1	-	-	-	-	-	-	-	-	-
	M	1,3	-	263,2	-	-	-	-	-	-	-	-	-
82 Ciertas afecciones originadas en el periodo perinatal	V	-	-	-	-	-	-	-	-	-	-	-	-
	M	1	-	1	-	-	-	-	-	-	-	-	-
	T	2,6	-	512,8	-	-	-	-	-	-	-	-	-
	V	1	-	1	-	-	-	-	-	-	-	-	-
	M	1,3	-	263,2	-	-	-	-	-	-	-	-	-
<b>Q00-Q99 Malformaciones congénitas, deformidades y anomalías cromosómicas</b>	<b>V</b>	1	-	-	-	-	-	-	-	-	1	-	-
	<b>M</b>	2,8	-	-	-	-	-	-	-	-	26,4	-	-
	<b>T</b>	1	-	-	-	-	-	-	-	-	-	1	-
	V	2,6	-	-	-	-	-	-	-	-	-	23,4	-
	M	2	-	-	-	-	-	-	-	-	1	1	-
	T	2,7	-	-	-	-	-	-	-	-	12,1	14,5	-
83 Malformaciones congénitas del sistema nervioso	V	-	-	-	-	-	-	-	-	-	-	-	-
	M	-	-	-	-	-	-	-	-	-	-	-	-
	T	-	-	-	-	-	-	-	-	-	-	-	-
84 Malformaciones congénitas del sistema circulatorio	V	1	-	-	-	-	-	-	-	-	1	-	-
	M	2,8	-	-	-	-	-	-	-	-	26,4	-	-
	T	1	-	-	-	-	-	-	-	-	1	-	-
	V	1,3	-	-	-	-	-	-	-	-	12,1	-	-
	M	1	-	-	-	-	-	-	-	-	-	1	-
	T	2,6	-	-	-	-	-	-	-	-	-	23,4	-
	V	1	-	-	-	-	-	-	-	-	-	1	-
	M	1,3	-	-	-	-	-	-	-	-	-	14,5	-
<b>R00-R99(-R75) Síntomas, signos y hallazgos anormales clínicos y de laboratorio, no clasificados en otra parte</b>	<b>V</b>	6	-	-	-	-	-	-	-	-	-	2	4
	<b>M</b>	16,7	-	-	-	-	-	-	-	-	-	76,3	415,4
	<b>T</b>	4	-	-	-	-	-	-	-	-	-	1	3
	V	10,2	-	-	-	-	-	-	-	-	-	23,4	126,6
	M	10	-	-	-	-	-	-	-	-	-	3	7
	T	13,3	-	-	-	-	-	-	-	-	-	43,5	210,0
86 Paro cardíaco, muerte sin asistencia y otra causa desconocida de mortalidad	V	2	-	-	-	-	-	-	-	-	-	1	1
	M	5,6	-	-	-	-	-	-	-	-	-	38,2	103,8
	T	2	-	-	-	-	-	-	-	-	-	1	1
	V	2,7	-	-	-	-	-	-	-	-	-	14,5	30,0
87 Senilidad	V	3	-	-	-	-	-	-	-	-	-	1	2
	M	8,3	-	-	-	-	-	-	-	-	-	38,2	207,7
	T	2	-	-	-	-	-	-	-	-	-	-	2
	V	5,1	-	-	-	-	-	-	-	-	-	-	84,4
	M	5	-	-	-	-	-	-	-	-	-	1	4
	T	6,7	-	-	-	-	-	-	-	-	-	14,5	120,0



## II.8.8(Cont.). CAUSAS DE MUERTE POR EDAD Y SEXO

ÁREA VIII 2015

(Lista reducida 102 grupos. Cifras absolutas, tasas específicas por cien mil habitantes. V = varones, M = mujeres, T = total)

CAUSA DE MUERTE		TOTAL	N.E.	<1	1-4	5-14	15-24	25-34	35-44	45-54	55-64	65-74	75-84	85+
88 Muerte súbita infantil	V	-	-	-	-	-	-	-	-	-	-	-	-	-
	M	-	-	-	-	-	-	-	-	-	-	-	-	-
	T	-	-	-	-	-	-	-	-	-	-	-	-	-
89 Resto de síntomas, signos y hallazgos anormales clínicos y de laboratorio, no clasificados en otra parte	V	1	-	-	-	-	-	-	-	-	-	-	-	1
	M	2,8	-	-	-	-	-	-	-	-	-	-	-	103,8
	T	5,1	-	-	-	-	-	-	-	-	-	-	23,4	42,2
	V	3	-	-	-	-	-	-	-	-	-	-	1	2
	M	4,0	-	-	-	-	-	-	-	-	-	-	14,5	60,0
<b>V01-Y89 Causas externas de morbilidad y mortalidad</b>	<b>V</b>	<b>23</b>	-	-	-	-	1	-	2	1	5	3	5	6
	<b>M</b>	<b>63,9</b>	-	-	-	-	36,5	-	34,3	16,9	84,1	79,1	190,8	623,1
	<b>T</b>	<b>43,5</b>	-	-	-	-	-	-	1	-	1	2	5	8
	<b>V</b>	<b>40</b>	-	-	-	-	1	-	3	1	6	5	10	14
	<b>M</b>	<b>53,3</b>	-	-	-	-	18,9	-	26,4	8,5	49,7	60,4	145,2	420,0
90 Accidentes de tráfico de vehículos de motor	V	3	-	-	-	-	1	-	-	-	1	1	-	-
	M	8,3	-	-	-	-	36,5	-	-	-	16,8	26,4	-	-
	T	4,0	-	-	-	-	1	-	-	-	1	1	-	-
91 Otros accidentes de transporte	V	2	-	-	-	-	18,9	-	1	-	8,3	12,1	-	-
	M	5,6	-	-	-	-	-	-	17,2	-	-	-	38,2	-
	T	1	-	-	-	-	-	-	-	-	-	-	1	-
	V	2,6	-	-	-	-	-	-	-	-	-	-	23,4	-
	M	3	-	-	-	-	-	-	1	-	-	-	2	-
	T	4,0	-	-	-	-	-	-	8,8	-	-	-	29,0	-
92 Caídas accidentales	V	8	-	-	-	-	-	-	-	1	2	1	-	4
	M	22,2	-	-	-	-	-	-	-	16,9	33,6	26,4	-	415,4
	T	8	-	-	-	-	-	-	-	-	-	2	1	5
	V	20,5	-	-	-	-	-	-	-	-	-	44,6	23,4	211,0
	M	16	-	-	-	-	-	-	-	1	2	3	1	9
	T	21,3	-	-	-	-	-	-	-	8,5	16,6	36,3	14,5	270,0
93 Ahogamiento, sumersión y sofocación accidentales	V	-	-	-	-	-	-	-	-	-	-	-	-	-
	M	1	-	-	-	-	-	-	-	-	-	-	-	1
	T	2,6	-	-	-	-	-	-	-	-	-	-	-	42,2
	V	1	-	-	-	-	-	-	-	-	-	-	-	1
	M	1,3	-	-	-	-	-	-	-	-	-	-	-	30,0
	T	-	-	-	-	-	-	-	-	-	-	-	-	-
94 Accidentes por fuego, humo y sustancias calientes	V	-	-	-	-	-	-	-	-	-	-	-	-	-
	M	-	-	-	-	-	-	-	-	-	-	-	-	-
	T	-	-	-	-	-	-	-	-	-	-	-	-	-
95 Envenenamiento accidental por psicofármacos y drogas de abuso	V	1	-	-	-	-	-	-	-	-	-	-	-	1
	M	2,8	-	-	-	-	-	-	-	-	-	-	-	103,8
	T	3	-	-	-	-	-	-	1	-	-	-	-	2
	V	7,7	-	-	-	-	-	-	18,1	-	-	-	-	84,4
	M	4	-	-	-	-	-	-	1	-	-	-	-	3
	T	5,3	-	-	-	-	-	-	8,8	-	-	-	-	90,0
96 Otros envenenamientos accidentales	V	-	-	-	-	-	-	-	-	-	-	-	-	-
	M	-	-	-	-	-	-	-	-	-	-	-	-	-
	T	-	-	-	-	-	-	-	-	-	-	-	-	-
97 Otros accidentes	V	1	-	-	-	-	-	-	-	-	1	-	-	-
	M	2,8	-	-	-	-	-	-	-	-	16,8	-	-	-
	T	1	-	-	-	-	-	-	-	-	1	-	-	-
	V	1,3	-	-	-	-	-	-	-	-	8,3	-	-	-
	M	7	-	-	-	-	-	-	1	-	1	1	3	1
	T	19,5	-	-	-	-	-	-	17,2	-	16,8	26,4	114,5	103,8
	V	4	-	-	-	-	-	-	-	-	1	-	3	-
	M	10,2	-	-	-	-	-	-	-	-	16,3	-	70,3	-
	T	11	-	-	-	-	-	-	1	-	2	1	6	1
	V	14,7	-	-	-	-	-	-	8,8	-	16,6	12,1	87,1	30,0
99 Agresiones (homicidio)	V	1	-	-	-	-	-	-	-	-	-	-	1	-
	M	2,8	-	-	-	-	-	-	-	-	-	-	38,2	-
	T	1	-	-	-	-	-	-	-	-	-	-	1	-
	V	1,3	-	-	-	-	-	-	-	-	-	-	14,5	-

## II.8.8(Cont.). CAUSAS DE MUERTE POR EDAD Y SEXO

ÁREA VIII 2015

(Lista reducida 102 grupos. Cifras absolutas, tasas específicas por cien mil habitantes. V = varones, M = mujeres, T = total)

CAUSA DE MUERTE		TOTAL	N.E.	<1	1-4	5-14	15-24	25-34	35-44	45-54	55-64	65-74	75-84	85+
100 Eventos de intención no determinada	V	-	-	-	-	-	-	-	-	-	-	-	-	-
	M	-	-	-	-	-	-	-	-	-	-	-	-	-
	T	-	-	-	-	-	-	-	-	-	-	-	-	-
101 Complicaciones de la atención médica y quirúrgica	V	-	-	-	-	-	-	-	-	-	-	-	-	-
	M	-	-	-	-	-	-	-	-	-	-	-	-	-
	T	-	-	-	-	-	-	-	-	-	-	-	-	-
102 Otras causas externas y sus efectos tardíos	V	-	-	-	-	-	-	-	-	-	-	-	-	-
	M	-	-	-	-	-	-	-	-	-	-	-	-	-
	T	-	-	-	-	-	-	-	-	-	-	-	-	-

## II.8.9.CAUSAS DE MUERTE POR SEXO

### ÁREA VIII 2015

(Lista reducida 102 grupos. Cifras absolutas, tasas específicas por 100.000, índice de mortalidad estandarizado, error estándar, años potenciales de vida perdidos, tasa de APVP, % APVP, media APVP, tasas estandarizadas APVP por población Europea)

CAUSA DE MUERTE		Nº	Tasa 0/0000	IME	EE	APVP	TASA APVP	% APVP	MEDIA APVP	T. STD. APVP
Total	V	543	1509,3	113,0	4,8	1418,0	4618,6	100,0	10,7	3486,9
	M	572	1465,0	107,2	4,5	589,5	1939,2	100,0	9,7	1358,8
	T	1115	1486,3	109,4	3,3	2007,5	3285,5	100,0	10,4	2422,8
A00-B99, R75, Ciertas enfermedades infecciosas y parasitarias U049	V	10	27,8	164,4	52,0	84,0	273,6	5,9	14,0	190,2
	M	10	25,6	134,5	42,5	-	-	-	-	-
	T	20	26,7	148,1	33,1	84,0	137,5	4,2	14,0	94,5
1 Enfermedades infecciosas intestinales	V	-	-	-	-	-	-	-	-	-
	M	2	5,1	150,9	106,7	-	-	-	-	-
	T	2	2,7	97,5	69,0	-	-	-	-	-
2 Tuberculosis y sus efectos tardíos	V	1	2,8	225,6	225,6	11,5	37,5	0,8	11,5	23,8
	M	1	2,6	255,3	255,3	-	-	-	-	-
	T	2	2,7	236,8	167,5	11,5	18,8	0,6	11,5	11,6
3 Enfermedad meningocócica	V	-	-	-	-	-	-	-	-	-
	M	-	-	-	-	-	-	-	-	-
	T	-	-	-	-	-	-	-	-	-
4 Septicemia	V	3	8,3	171,9	99,3	13,5	44,0	1,0	13,5	28,0
	M	5	12,8	114,3	51,1	-	-	-	-	-
	T	8	10,7	131,5	46,5	13,5	22,1	0,7	13,5	13,6
5 Hepatitis vírica	V	5	13,9	390,9	174,8	30,5	99,3	2,2	10,2	61,6
	M	2	5,1	268,5	189,8	-	-	-	-	-
	T	7	9,3	344,6	130,2	30,5	49,9	1,5	10,2	30,3
6 SIDA	V	1	2,8	91,3	91,3	28,5	92,8	2,0	28,5	76,8
	M	-	-	-	-	-	-	-	-	-
	T	1	1,3	86,8	86,8	28,5	46,6	1,4	28,5	39,0
7 VIH+ (portador, evidencias de laboratorio del VIH, ...)	V	-	-	-	-	-	-	-	-	-
	M	-	-	-	-	-	-	-	-	-
	T	-	-	-	-	-	-	-	-	-
8 Resto de enfermedades infecciosas y parasitarias y sus efectos tardíos	V	-	-	-	-	-	-	-	-	-
	M	-	-	-	-	-	-	-	-	-
	T	-	-	-	-	-	-	-	-	-
C00-C48 Tumores	V	189	525,4	118,6	8,6	728,5	2372,8	51,4	10,3	1771,8
	M	120	307,3	111,8	10,2	265,5	873,4	45,0	9,8	595,2
	T	309	411,9	114,9	6,5	994,0	1626,8	49,5	10,1	1181,3
9 Tumor maligno del labio, de la cavidad bucal y de la faringe	V	5	13,9	94,5	42,3	33,5	109,1	2,4	11,2	83,0
	M	-	-	-	-	-	-	-	-	-
	T	5	6,7	73,2	32,7	33,5	54,8	1,7	11,2	41,3
10 Tumor maligno del esófago	V	3	8,3	66,1	38,2	20,0	65,1	1,4	10,0	48,8
	M	-	-	-	-	-	-	-	-	-
	T	3	4,0	51,9	30,0	20,0	32,7	1,0	10,0	24,2
11 Tumor maligno del estómago	V	14	38,9	196,6	52,5	9,5	30,9	0,7	3,2	18,5
	M	5	12,8	94,5	42,3	20,5	67,4	3,5	6,8	39,4
	T	19	25,3	151,8	34,8	30,0	49,1	1,5	5,0	29,1
12 Tumor maligno del colon	V	18	50,0	108,1	25,5	28,5	92,8	2,0	5,7	57,3
	M	12	30,7	107,7	31,1	45,0	148,0	7,6	11,3	105,9
	T	30	40,0	106,9	19,5	73,5	120,3	3,7	8,2	81,3
13 Tumor maligno del recto, de la porción rectosigmoide y del ano	V	7	19,5	110,8	41,9	13,5	44,0	1,0	4,5	27,5
	M	8	20,5	211,9	74,9	14,5	47,7	2,5	14,5	28,4
	T	15	20,0	147,6	38,1	28,0	45,8	1,4	7,0	27,8
14 Tumor maligno del hígado y vías biliares intrahepáticas	V	13	36,1	135,1	37,5	11,5	37,5	0,8	3,8	22,5
	M	2	5,1	70,0	49,5	-	-	-	-	-
	T	15	20,0	119,0	30,7	11,5	18,8	0,6	3,8	11,0
15 Tumor maligno del páncreas	V	8	22,2	110,8	39,2	23,5	76,5	1,7	7,8	47,4
	M	5	12,8	63,2	28,2	-	-	-	-	-
	T	13	17,3	85,9	23,8	23,5	38,5	1,2	7,8	23,4
16 Otros tumores malignos digestivos	V	3	8,3	90,1	52,0	23,0	74,9	1,6	11,5	46,8
	M	3	7,7	89,0	51,4	-	-	-	-	-
	T	6	8,0	88,8	36,3	23,0	37,6	1,1	11,5	23,0
17 Tumor maligno de la laringe	V	2	5,6	51,1	36,2	0,5	1,6	0,0	0,5	1,0
	M	-	-	-	-	-	-	-	-	-
	T	2	2,7	47,0	33,2	0,5	0,8	0,0	0,5	0,4
18 Tumor maligno de la tráquea, de los bronquios y del pulmón	V	58	161,2	147,1	19,3	314,5	1024,4	22,2	10,8	703,7
	M	12	30,7	103,8	30,0	23,0	75,7	3,9	11,5	53,4
	T	70	93,3	135,9	16,2	337,5	552,4	16,8	10,9	375,2
19 Otros tumores malignos respiratorios e intratorácicos	V	1	2,8	135,5	135,5	-	-	-	-	-
	M	-	-	-	-	-	-	-	-	-
	T	1	1,3	90,1	90,1	-	-	-	-	-
20 Tumores malignos del hueso y cartílagos articulares	V	-	-	-	-	-	-	-	-	-
	M	1	2,6	286,5	286,5	-	-	-	-	-
	T	1	1,3	116,3	116,3	-	-	-	-	-
21 Melanoma maligno de la piel	V	2	5,6	183,9	130,0	-	-	-	-	-
	M	-	-	-	-	-	-	-	-	-
	T	2	2,7	74,1	52,4	-	-	-	-	-

## II.8.9(Cont.).CAUSAS DE MUERTE POR SEXO

### ÁREA VIII 2015

(Lista reducida 102 grupos. Cifras absolutas, tasas específicas por 100.000, índice de mortalidad estandarizado, error estándar, años potenciales de vida perdidos, tasa de APVP, % APVP, media APVP, tasas estandarizadas APVP por población Europea)

CAUSA DE MUERTE	Nº	Tasa 0/0000	IME	EE	APVP	TASA APVP	% APVP	MEDIA APVP	T. STD. APVP	
22 Otros tumores de la piel y tejidos blandos	V	3	8,3	172,7	99,7	18,5	60,3	1,3	18,5	46,0
	M	-	-	-	-	-	-	-	-	-
	T	3	4,0	87,2	50,3	18,5	30,3	0,9	18,5	22,9
23 Tumor maligno de la mama	V	-	-	-	-	-	-	-	-	-
	M	21	53,8	150,3	32,8	72,5	238,5	12,3	10,4	167,2
	T	21	28,0	150,8	32,9	72,5	118,7	3,6	10,4	82,9
24 Tumor maligno del cuello del útero	V	-	-	-	-	-	-	-	-	-
	M	1	2,6	52,6	52,6	-	-	-	-	-
	T	1	1,3	53,2	53,2	-	-	-	-	-
25 Tumor maligno de otras partes del útero	V	-	-	-	-	-	-	-	-	-
	M	3	7,7	78,0	45,0	10,0	32,9	1,7	5,0	19,5
	T	3	4,0	78,9	45,6	10,0	16,4	0,5	5,0	9,8
26 Tumor maligno del ovario	V	-	-	-	-	-	-	-	-	-
	M	4	10,2	85,8	42,9	19,5	64,1	3,3	19,5	48,1
	T	4	5,3	86,8	43,4	19,5	31,9	1,0	19,5	24,1
27 Otros tumores malignos de órganos genitales femeninos	V	-	-	-	-	-	-	-	-	-
	M	4	10,2	227,2	113,6	-	-	-	-	-
	T	4	5,3	231,9	115,9	-	-	-	-	-
28 Tumor maligno de la próstata	V	4	11,1	28,1	14,0	7,5	24,4	0,5	7,5	14,8
	M	-	-	-	-	-	-	-	-	-
	T	4	5,3	27,0	13,5	7,5	12,3	0,4	7,5	7,4
29 Otros tumores malignos de órganos genitales masculinos	V	-	-	-	-	-	-	-	-	-
	M	-	-	-	-	-	-	-	-	-
	T	-	-	-	-	-	-	-	-	-
30 Tumor maligno del riñón, excepto pelvis renal	V	3	8,3	63,7	36,8	32,0	104,2	2,3	16,0	73,5
	M	7	17,9	316,3	119,5	1,5	4,9	0,3	1,5	2,5
	T	10	13,3	143,4	45,4	33,5	54,8	1,7	11,2	37,6
31 Tumor maligno de la vejiga	V	14	38,9	139,9	37,4	38,5	125,4	2,7	12,8	85,6
	M	-	-	-	-	-	-	-	-	-
	T	14	18,7	109,7	29,3	38,5	63,0	1,9	12,8	42,3
32 Otros tumores malignos de las vías urinarias	V	-	-	-	-	-	-	-	-	-
	M	-	-	-	-	-	-	-	-	-
	T	-	-	-	-	-	-	-	-	-
33 Tumor maligno del encéfalo	V	3	8,3	85,9	49,6	73,0	237,8	5,1	36,5	246,3
	M	1	2,6	26,6	26,6	-	-	-	-	-
	T	4	5,3	55,3	27,6	73,0	119,5	3,6	36,5	126,1
34 Otros tumores malignos neurológicos y endocrinos	V	-	-	-	-	-	-	-	-	-
	M	2	5,1	564,4	399,1	19,0	62,5	3,2	9,5	44,8
	T	2	2,7	196,2	138,7	19,0	31,1	0,9	9,5	22,6
35 Tumor maligno de los sitios mal definidos, secundarios y de sitios no especificados	V	6	16,7	135,4	55,3	10,0	32,6	0,7	5,0	19,7
	M	5	12,8	93,5	41,8	-	-	-	-	-
	T	11	14,7	112,6	34,0	10,0	16,4	0,5	5,0	9,8
36 Otros tumores malignos del tejido linfático, de los órganos hematopoyéticos y de tejidos afines (excepto leucemia)	V	11	30,6	183,9	55,4	48,5	158,0	3,4	16,2	177,2
	M	9	23,1	130,9	43,6	16,0	52,6	2,7	8,0	30,2
	T	20	26,7	154,5	34,5	64,5	105,6	3,2	12,9	105,4
37 Leucemia	V	4	11,1	114,2	57,1	18,0	58,6	1,3	9,0	43,9
	M	11	28,2	296,9	89,5	24,0	78,9	4,1	12,0	55,9
	T	15	20,0	207,1	53,5	42,0	68,7	2,1	10,5	49,8
38 Tumores in situ	V	-	-	-	-	-	-	-	-	-
	M	-	-	-	-	-	-	-	-	-
	T	-	-	-	-	-	-	-	-	-
39 Tumores benignos	V	1	2,8	106,3	106,3	-	-	-	-	-
	M	1	2,6	147,8	147,8	-	-	-	-	-
	T	2	2,7	122,2	86,4	-	-	-	-	-
40 Síndrome Mielodiplástico	V	4	11,1	211,3	105,7	4,5	14,7	0,3	4,5	8,6
	M	3	7,7	167,5	96,7	-	-	-	-	-
	T	7	9,3	188,6	71,3	4,5	7,4	0,2	4,5	4,0
41 Otros tumores de comportamiento incierto o desconocido	V	2	5,6	172,1	121,7	-	-	-	-	-
	M	-	-	-	-	-	-	-	-	-
	T	2	2,7	98,1	69,4	-	-	-	-	-
<b>D50-D89</b> Enfermedades de la sangre y de los órganos hematopoyéticos, y ciertos trastornos que afectan al mecanismo de la inmunidad	<b>V</b>	<b>-</b>	<b>-</b>	<b>-</b>	<b>-</b>	<b>-</b>	<b>-</b>	<b>-</b>	<b>-</b>	<b>-</b>
	<b>M</b>	<b>4</b>	<b>10,2</b>	<b>157,5</b>	<b>78,8</b>	<b>6,5</b>	<b>21,4</b>	<b>1,1</b>	<b>6,5</b>	<b>12,8</b>
	<b>T</b>	<b>4</b>	<b>5,3</b>	<b>101,4</b>	<b>50,7</b>	<b>6,5</b>	<b>10,6</b>	<b>0,3</b>	<b>6,5</b>	<b>6,4</b>
42 Enfermedades de la sangre y de los órganos hematopoyéticos	V	-	-	-	-	-	-	-	-	-
	M	4	10,2	162,2	81,1	6,5	21,4	1,1	6,5	12,8
	T	4	5,3	103,4	51,7	6,5	10,6	0,3	6,5	6,4
43 Ciertos trastornos que afectan al mecanismo de la inmunidad	V	-	-	-	-	-	-	-	-	-
	M	-	-	-	-	-	-	-	-	-
	T	-	-	-	-	-	-	-	-	-
<b>E00-E90</b> Enfermedades endocrinas, nutricionales y metabólicas	<b>V</b>	<b>12</b>	<b>33,4</b>	<b>96,4</b>	<b>27,8</b>	<b>13,5</b>	<b>44,0</b>	<b>1,0</b>	<b>4,5</b>	<b>27,5</b>
	<b>M</b>	<b>20</b>	<b>51,2</b>	<b>127,3</b>	<b>28,5</b>	<b>7,5</b>	<b>24,7</b>	<b>1,3</b>	<b>7,5</b>	<b>14,8</b>
	<b>T</b>	<b>32</b>	<b>42,7</b>	<b>113,3</b>	<b>20,0</b>	<b>21,0</b>	<b>34,4</b>	<b>1,0</b>	<b>5,3</b>	<b>20,6</b>

## II.8.9(Cont.).CAUSAS DE MUERTE POR SEXO

### ÁREA VIII 2015

(Lista reducida 102 grupos. Cifras absolutas, tasas específicas por 100.000, índice de mortalidad estandarizado, error estándar, años potenciales de vida perdidos, tasa de APVP, % APVP, media APVP, tasas estandarizadas APVP por población Europea)

CAUSA DE MUERTE		Nº	Tasa 0/0000	IME	EE	APVP	TASA APVP	% APVP	MEDIA APVP	T. STD. APVP
44 Diabetes mellitus	V	8	22,2	83,0	29,3	11,0	35,8	0,8	5,5	22,7
	M	16	41,0	129,6	32,4	-	-	-	-	-
	T	24	32,0	108,6	22,2	11,0	18,0	0,5	5,5	11,0
45 Otras enfermedades endocrinas, nutricionales y metabólicas	V	4	11,1	142,9	71,4	2,5	8,1	0,2	2,5	4,8
	M	4	10,2	119,0	59,5	7,5	24,7	1,3	7,5	14,8
	T	8	10,7	130,5	46,1	10,0	16,4	0,5	5,0	9,6
<b>F00-F99 Trastornos mentales y del comportamiento</b>	<b>V</b>	<b>12</b>	<b>33,4</b>	<b>64,3</b>	<b>18,6</b>	<b>-</b>	<b>-</b>	<b>-</b>	<b>-</b>	<b>-</b>
	<b>M</b>	<b>37</b>	<b>94,8</b>	<b>81,8</b>	<b>13,4</b>	<b>-</b>	<b>-</b>	<b>-</b>	<b>-</b>	<b>-</b>
	<b>T</b>	<b>49</b>	<b>65,3</b>	<b>76,8</b>	<b>11,0</b>	<b>-</b>	<b>-</b>	<b>-</b>	<b>-</b>	<b>-</b>
46 Trastornos mentales orgánicos senil y presenil	V	9	25,0	53,2	17,7	-	-	-	-	-
	M	35	89,6	78,2	13,2	-	-	-	-	-
	T	44	58,7	71,5	10,8	-	-	-	-	-
47 Trastornos mentales debidos al abuso de alcohol	V	2	5,6	162,3	114,8	-	-	-	-	-
	M	-	-	-	-	-	-	-	-	-
	T	2	2,7	142,7	100,9	-	-	-	-	-
48 Trastornos mentales debidos al uso de drogas (drogodependencia, toxicomanía)	V	-	-	-	-	-	-	-	-	-
	M	-	-	-	-	-	-	-	-	-
	T	-	-	-	-	-	-	-	-	-
49 Otros trastornos mentales y del comportamiento	V	1	2,8	229,1	229,1	-	-	-	-	-
	M	2	5,1	553,2	391,2	-	-	-	-	-
	T	3	4,0	372,2	214,9	-	-	-	-	-
<b>G00-H95 Enfermedades del sistema nervioso y de los órganos de los sentidos</b>	<b>V</b>	<b>11</b>	<b>30,6</b>	<b>62,8</b>	<b>18,9</b>	<b>4,5</b>	<b>14,7</b>	<b>0,3</b>	<b>4,5</b>	<b>8,6</b>
	<b>M</b>	<b>35</b>	<b>89,6</b>	<b>104,4</b>	<b>17,6</b>	<b>15,5</b>	<b>51,0</b>	<b>2,6</b>	<b>5,2</b>	<b>30,3</b>
	<b>T</b>	<b>46</b>	<b>61,3</b>	<b>90,0</b>	<b>13,3</b>	<b>20,0</b>	<b>32,7</b>	<b>1,0</b>	<b>5,0</b>	<b>19,2</b>
50 Meningitis (otras en 003)	V	-	-	-	-	-	-	-	-	-
	M	-	-	-	-	-	-	-	-	-
	T	-	-	-	-	-	-	-	-	-
51 Enfermedad de Alzheimer	V	6	16,7	84,2	34,4	-	-	-	-	-
	M	21	53,8	97,8	21,3	0,5	1,6	0,1	0,5	0,8
	T	27	36,0	94,8	18,2	0,5	0,8	0,0	0,5	0,4
52 Otras enfermedades del sistema nervioso y de los órganos de los sentidos	V	5	13,9	48,4	21,6	4,5	14,7	0,3	4,5	8,6
	M	14	35,9	116,9	31,2	15,0	49,3	2,5	7,5	29,5
	T	19	25,3	84,5	19,4	19,5	31,9	1,0	6,5	18,7
<b>I00-I99 Enfermedades del sistema circulatorio</b>	<b>V</b>	<b>132</b>	<b>366,9</b>	<b>96,6</b>	<b>8,4</b>	<b>276,5</b>	<b>900,6</b>	<b>19,5</b>	<b>13,2</b>	<b>642,8</b>
	<b>M</b>	<b>196</b>	<b>502,0</b>	<b>101,1</b>	<b>7,2</b>	<b>70,0</b>	<b>230,3</b>	<b>11,9</b>	<b>5,0</b>	<b>139,4</b>
	<b>T</b>	<b>328</b>	<b>437,2</b>	<b>99,0</b>	<b>5,5</b>	<b>346,5</b>	<b>567,1</b>	<b>17,3</b>	<b>9,9</b>	<b>391,2</b>
53 Enfermedades cardiacas reumáticas crónicas	V	2	5,6	132,8	93,9	-	-	-	-	-
	M	2	5,1	79,3	56,1	-	-	-	-	-
	T	4	5,3	99,6	49,8	-	-	-	-	-
54 Enfermedades hipertensivas	V	8	22,2	82,3	29,1	7,5	24,4	0,5	7,5	14,8
	M	16	41,0	68,2	17,0	2,5	8,2	0,4	2,5	4,1
	T	24	32,0	72,5	14,8	10,0	16,4	0,5	5,0	9,6
55 Infarto agudo de miocardio	V	26	72,3	92,6	18,2	151,0	491,8	10,6	15,1	349,1
	M	21	53,8	95,4	20,8	13,0	42,8	2,2	6,5	24,6
	T	47	62,6	93,3	13,6	164,0	268,4	8,2	13,7	185,9
56 Otras enfermedades isquémicas del corazón	V	28	77,8	109,7	20,7	8,0	26,1	0,6	4,0	15,7
	M	29	74,3	102,2	19,0	14,0	46,1	2,4	7,0	26,9
	T	57	76,0	105,1	13,9	22,0	36,0	1,1	5,5	21,6
57 Insuficiencia cardiaca	V	9	25,0	79,4	26,5	-	-	-	-	-
	M	42	107,6	173,0	26,7	16,0	52,6	2,7	8,0	39,0
	T	51	68,0	143,3	20,1	16,0	26,2	0,8	8,0	19,6
58 Otras enfermedades del corazón	V	23	63,9	83,1	17,3	59,0	192,2	4,2	14,8	143,3
	M	44	112,7	104,9	15,8	21,5	70,7	3,6	4,3	39,8
	T	67	89,3	96,1	11,7	80,5	131,7	4,0	8,9	92,3
59 Enfermedades cerebrovasculares	V	26	72,3	99,3	19,5	27,5	89,6	1,9	9,2	56,4
	M	33	84,5	73,3	12,8	3,0	9,9	0,5	1,5	4,9
	T	59	78,6	82,9	10,8	30,5	49,9	1,5	6,1	30,2
60 Arteriosclerosis	V	3	8,3	218,5	126,1	23,5	76,5	1,7	23,5	63,5
	M	6	15,4	210,2	85,8	-	-	-	-	-
	T	9	12,0	212,3	70,8	23,5	38,5	1,2	23,5	32,0
61 Otras enfermedades de los vasos sanguíneos	V	7	19,5	131,9	49,9	-	-	-	-	-
	M	3	7,7	85,6	49,4	-	-	-	-	-
	T	10	13,3	112,2	35,5	-	-	-	-	-
<b>J00-J99 Enfermedades del sistema respiratorio</b>	<b>V</b>	<b>94</b>	<b>261,3</b>	<b>145,2</b>	<b>15,0</b>	<b>10,0</b>	<b>32,6</b>	<b>0,7</b>	<b>1,7</b>	<b>19,1</b>
	<b>M</b>	<b>63</b>	<b>161,4</b>	<b>112,9</b>	<b>14,2</b>	<b>109,0</b>	<b>358,6</b>	<b>18,5</b>	<b>18,2</b>	<b>282,1</b>
	<b>T</b>	<b>157</b>	<b>209,3</b>	<b>128,5</b>	<b>10,3</b>	<b>119,0</b>	<b>194,8</b>	<b>5,9</b>	<b>9,9</b>	<b>149,4</b>
62 Influenza (gripe) (incluye gripe aviar y gripe A)	V	-	-	-	-	-	-	-	-	-
	M	1	2,6	143,1	143,1	-	-	-	-	-
	T	1	1,3	110,9	110,9	-	-	-	-	-
63 Neumonía	V	17	47,3	176,0	42,7	-	-	-	-	-
	M	15	38,4	135,9	35,1	20,5	67,4	3,5	20,5	56,3
	T	32	42,7	153,2	27,1	20,5	33,6	1,0	20,5	27,9

## II.8.9(Cont.).CAUSAS DE MUERTE POR SEXO

ÁREA VIII 2015

(Lista reducida 102 grupos. Cifras absolutas, tasas específicas por 100.000, índice de mortalidad estandarizado, error estándar, años potenciales de vida perdidos, tasa de APVP, % APVP, media APVP, tasas estandarizadas APVP por población Europea)

CAUSA DE MUERTE	Nº	Tasa 0/0000	IME	EE	APVP	TASA APVP	% APVP	MEDIA APVP	T. STD. APVP		
64 Enfermedades crónicas de las vías respiratorias inferiores (excepto Asma)	V	38	105,6	138,1	22,4	8,5	27,7	0,6	1,7	16,3	
	M	10	25,6	129,9	41,1	18,5	60,9	3,1	18,5	45,6	
	T	48	64,0	132,5	19,1	27,0	44,2	1,3	4,5	30,4	
65 Asma	V	1	2,8	70,5	70,5	-	-	-	-	-	
	M	8	20,5	125,0	44,2	49,5	162,8	8,4	16,5	123,9	
	T	9	12,0	116,3	38,8	49,5	81,0	2,5	16,5	61,8	
66 Insuficiencia respiratoria	V	4	11,1	366,5	183,2	-	-	-	-	-	
	M	1	2,6	67,9	67,9	-	-	-	-	-	
	T	5	6,7	193,4	86,5	-	-	-	-	-	
67 Otras enfermedades del sistema respiratorio	V	34	94,5	136,9	23,5	1,5	4,9	0,1	1,5	2,9	
	M	28	71,7	98,4	18,6	20,5	67,4	3,5	20,5	56,3	
	T	62	82,6	115,2	14,6	22,0	36,0	1,1	11,0	29,3	
<b>K00-K93</b>	<b>Enfermedades del sistema digestivo</b>	<b>V</b>	<b>32</b>	<b>88,9</b>	<b>125,1</b>	<b>22,1</b>	<b>97,5</b>	<b>317,6</b>	<b>6,9</b>	<b>8,9</b>	<b>218,0</b>
		<b>M</b>	<b>29</b>	<b>74,3</b>	<b>138,1</b>	<b>25,6</b>	<b>52,0</b>	<b>171,1</b>	<b>8,8</b>	<b>13,0</b>	<b>127,4</b>
		<b>T</b>	<b>61</b>	<b>81,3</b>	<b>130,4</b>	<b>16,7</b>	<b>149,5</b>	<b>244,7</b>	<b>7,4</b>	<b>10,0</b>	<b>171,9</b>
68 Úlcera de estómago, duodeno y yeyuno	V	-	-	-	-	-	-	-	-	-	
	M	-	-	-	-	-	-	-	-	-	
	T	-	-	-	-	-	-	-	-	-	
69 Enteritis y colitis no infecciosas	V	1	2,8	461,3	461,3	-	-	-	-	-	
	M	1	2,6	157,8	157,8	-	-	-	-	-	
	T	2	2,7	237,0	167,6	-	-	-	-	-	
70 Enfermedad vascular intestinal	V	1	2,8	32,3	32,3	-	-	-	-	-	
	M	5	12,8	165,8	74,1	-	-	-	-	-	
	T	6	8,0	97,2	39,7	-	-	-	-	-	
71 Cirrosis y otras enfermedades crónicas del hígado	V	15	41,7	165,8	42,8	49,5	161,2	3,5	7,1	107,2	
	M	3	7,7	126,0	72,8	1,5	4,9	0,3	1,5	2,5	
	T	18	24,0	157,9	37,2	51,0	83,5	2,5	6,4	53,9	
72 Otras enfermedades del sistema digestivo	V	15	41,7	125,3	32,3	48,0	156,3	3,4	12,0	110,8	
	M	20	51,2	139,2	31,1	50,5	166,1	8,6	16,8	125,0	
	T	35	46,7	132,2	22,4	98,5	161,2	4,9	14,1	117,9	
<b>L00-L99</b>	<b>Enfermedades de la piel y del tejido subcutáneo</b>	<b>V</b>	<b>2</b>	<b>5,6</b>	<b>186,2</b>	<b>131,7</b>	<b>7,5</b>	<b>24,4</b>	<b>0,5</b>	<b>7,5</b>	<b>14,8</b>
		<b>M</b>	<b>-</b>	<b>-</b>	<b>-</b>	<b>-</b>	<b>-</b>	<b>-</b>	<b>-</b>	<b>-</b>	
		<b>T</b>	<b>2</b>	<b>2,7</b>	<b>53,1</b>	<b>37,6</b>	<b>7,5</b>	<b>12,3</b>	<b>0,4</b>	<b>7,5</b>	<b>7,4</b>
73 Enfermedades de la piel y del tejido subcutáneo	V	2	5,6	186,2	131,7	7,5	24,4	0,5	7,5	14,8	
	M	-	-	-	-	-	-	-	-	-	
	T	2	2,7	53,1	37,6	7,5	12,3	0,4	7,5	7,4	
<b>M00-M99</b>	<b>Enfermedades del sistema osteomuscular y del tejido conjuntivo</b>	<b>V</b>	<b>6</b>	<b>16,7</b>	<b>183,4</b>	<b>74,9</b>	<b>-</b>	<b>-</b>	<b>-</b>	<b>-</b>	
		<b>M</b>	<b>11</b>	<b>28,2</b>	<b>144,3</b>	<b>43,5</b>	<b>-</b>	<b>-</b>	<b>-</b>	<b>-</b>	
		<b>T</b>	<b>17</b>	<b>22,7</b>	<b>156,1</b>	<b>37,9</b>	<b>-</b>	<b>-</b>	<b>-</b>	<b>-</b>	
74 Artritis reumatoide y osteoartritis	V	-	-	-	-	-	-	-	-	-	
	M	-	-	-	-	-	-	-	-	-	
	T	-	-	-	-	-	-	-	-	-	
75 Osteoporosis y fracturas patológicas	V	5	13,9	265,4	118,7	-	-	-	-	-	
	M	9	23,1	164,3	54,8	-	-	-	-	-	
	T	14	18,7	190,8	51,0	-	-	-	-	-	
76 Otras enfermedades del sistema osteomuscular y del tejido conjuntivo	V	1	2,8	80,7	80,7	-	-	-	-	-	
	M	2	5,1	124,3	87,9	-	-	-	-	-	
	T	3	4,0	104,3	60,2	-	-	-	-	-	
<b>N00-N99</b>	<b>Enfermedades del sistema genitourinario</b>	<b>V</b>	<b>13</b>	<b>36,1</b>	<b>131,5</b>	<b>36,5</b>	<b>-</b>	<b>-</b>	<b>-</b>	<b>-</b>	
		<b>M</b>	<b>24</b>	<b>61,5</b>	<b>146,3</b>	<b>29,9</b>	<b>27,0</b>	<b>88,8</b>	<b>4,6</b>	<b>13,5</b>	<b>61,2</b>
		<b>T</b>	<b>37</b>	<b>49,3</b>	<b>140,1</b>	<b>23,0</b>	<b>27,0</b>	<b>44,2</b>	<b>1,3</b>	<b>13,5</b>	<b>31,0</b>
77 Enfermedades del riñón y del uréter	V	5	13,9	84,9	38,0	-	-	-	-	-	
	M	14	35,9	183,3	49,0	16,5	54,3	2,8	16,5	40,7	
	T	19	25,3	139,3	32,0	16,5	27,0	0,8	16,5	20,4	
78 Enfermedades de los genitales masculinos	V	1	2,8	171,9	171,9	-	-	-	-	-	
	M	-	-	-	-	-	-	-	-	-	
	T	1	1,3	163,4	163,4	-	-	-	-	-	
79 Enfermedades de los genitales femeninos y trastornos de la mama	V	-	-	-	-	-	-	-	-	-	
	M	2	5,1	1202,5	850,3	-	-	-	-	-	
	T	2	2,7	1257,3	889,1	-	-	-	-	-	
80 Otras enfermedades del sistema genitourinario	V	7	19,5	205,2	77,5	-	-	-	-	-	
	M	8	20,5	93,0	32,9	10,5	34,5	1,8	10,5	20,5	
	T	15	20,0	125,0	32,3	10,5	17,2	0,5	10,5	10,6	
<b>O00-O99</b>	<b>Embarazo, parto y puerperio</b>	<b>V</b>	<b>-</b>	<b>-</b>	<b>-</b>	<b>-</b>	<b>-</b>	<b>-</b>	<b>-</b>	<b>-</b>	
		<b>M</b>	<b>-</b>	<b>-</b>	<b>-</b>	<b>-</b>	<b>-</b>	<b>-</b>	<b>-</b>	<b>-</b>	
		<b>T</b>	<b>-</b>	<b>-</b>	<b>-</b>	<b>-</b>	<b>-</b>	<b>-</b>	<b>-</b>	<b>-</b>	
81 Embarazo, parto y puerperio	V	-	-	-	-	-	-	-	-	-	
	M	-	-	-	-	-	-	-	-	-	
	T	-	-	-	-	-	-	-	-	-	
<b>P00-P96</b>	<b>Ciertas afecciones originadas en el periodo perinatal</b>	<b>V</b>	<b>-</b>	<b>-</b>	<b>-</b>	<b>-</b>	<b>-</b>	<b>-</b>	<b>-</b>	<b>-</b>	
		<b>M</b>	<b>1</b>	<b>2,6</b>	<b>797,6</b>	<b>797,6</b>	<b>-</b>	<b>-</b>	<b>-</b>	<b>-</b>	
		<b>T</b>	<b>1</b>	<b>1,3</b>	<b>317,3</b>	<b>317,3</b>	<b>-</b>	<b>-</b>	<b>-</b>	<b>-</b>	

## II.8.9(Cont.).CAUSAS DE MUERTE POR SEXO

ÁREA VIII 2015

(Lista reducida 102 grupos. Cifras absolutas, tasas específicas por 100.000, índice de mortalidad estandarizado, error estándar, años potenciales de vida perdidos, tasa de APVP, % APVP, media APVP, tasas estandarizadas APVP por población Europea)

CAUSA DE MUERTE	Nº	Tasa 0/0000	IME	EE	APVP	TASA APVP	% APVP	MEDIA APVP	T. STD. APVP	
82 Ciertas afecciones originadas en el periodo perinatal	V	-	-	-	-	-	-	-	-	
	M	1	2,6	797,6	797,6	-	-	-	-	
	T	1	1,3	317,3	317,3	-	-	-	-	
<b>Q00-Q99 Malformaciones congénitas, deformidades y anomalías cromosómicas</b>	<b>V</b>	<b>1</b>	<b>2,8</b>	<b>107,4</b>	<b>107,4</b>	<b>3,5</b>	<b>11,4</b>	<b>0,2</b>	<b>3,5</b>	<b>6,7</b>
	<b>M</b>	<b>1</b>	<b>2,6</b>	<b>95,9</b>	<b>95,9</b>	<b>-</b>	<b>-</b>	<b>-</b>	<b>-</b>	<b>-</b>
	<b>T</b>	<b>2</b>	<b>2,7</b>	<b>101,3</b>	<b>71,6</b>	<b>3,5</b>	<b>5,7</b>	<b>0,2</b>	<b>3,5</b>	<b>3,1</b>
83 Malformaciones congénitas del sistema nervioso	V	-	-	-	-	-	-	-	-	
	M	-	-	-	-	-	-	-	-	
	T	-	-	-	-	-	-	-	-	
84 Malformaciones congénitas del sistema circulatorio	V	1	2,8	355,7	355,7	3,5	11,4	0,2	3,5	6,7
	M	-	-	-	-	-	-	-	-	
	T	1	1,3	237,8	237,8	3,5	5,7	0,2	3,5	3,1
85 Otras malformaciones congénitas, deformidades y anomalías cromosómicas	V	-	-	-	-	-	-	-	-	
	M	1	2,6	121,8	121,8	-	-	-	-	
	T	1	1,3	67,8	67,8	-	-	-	-	
<b>R00-R99(-R75) Síntomas, signos y hallazgos anormales clínicos y de laboratorio, no clasificados en otra parte</b>	<b>V</b>	<b>6</b>	<b>16,7</b>	<b>250,1</b>	<b>102,1</b>	<b>-</b>	<b>-</b>	<b>-</b>	<b>-</b>	
	<b>M</b>	<b>4</b>	<b>10,2</b>	<b>61,3</b>	<b>30,7</b>	<b>-</b>	<b>-</b>	<b>-</b>	<b>-</b>	
	<b>T</b>	<b>10</b>	<b>13,3</b>	<b>112,5</b>	<b>35,6</b>	<b>-</b>	<b>-</b>	<b>-</b>	<b>-</b>	
86 Paro cardíaco, muerte sin asistencia y otra causa desconocida de mortalidad	V	2	5,6	338,6	239,4	-	-	-	-	
	M	-	-	-	-	-	-	-	-	
	T	2	2,7	220,0	155,5	-	-	-	-	
87 Senilidad	V	3	8,3	258,8	149,4	-	-	-	-	
	M	2	5,1	44,3	31,3	-	-	-	-	
	T	5	6,7	88,5	39,6	-	-	-	-	
88 Muerte súbita infantil	V	-	-	-	-	-	-	-	-	
	M	-	-	-	-	-	-	-	-	
	T	-	-	-	-	-	-	-	-	
89 Resto de síntomas, signos y hallazgos anormales clínicos y de laboratorio, no clasificados en otra parte	V	1	2,8	154,0	154,0	-	-	-	-	
	M	2	5,1	122,5	86,7	-	-	-	-	
	T	3	4,0	132,6	76,6	-	-	-	-	
<b>V01-Y98 Causas externas de morbilidad y mortalidad</b>	<b>V</b>	<b>23</b>	<b>63,9</b>	<b>113,5</b>	<b>23,7</b>	<b>192,5</b>	<b>627,0</b>	<b>13,6</b>	<b>17,5</b>	<b>587,5</b>
	<b>M</b>	<b>17</b>	<b>43,5</b>	<b>101,5</b>	<b>24,6</b>	<b>36,5</b>	<b>120,1</b>	<b>6,2</b>	<b>12,2</b>	<b>95,5</b>
	<b>T</b>	<b>40</b>	<b>53,3</b>	<b>107,8</b>	<b>17,0</b>	<b>229,0</b>	<b>374,8</b>	<b>11,4</b>	<b>16,4</b>	<b>347,0</b>
90 Accidentes de tráfico de vehículos de motor	V	3	8,3	132,2	76,3	64,5	210,1	4,5	21,5	278,3
	M	-	-	-	-	-	-	-	-	
	T	3	4,0	100,4	58,0	64,5	105,6	3,2	21,5	142,0
91 Otros accidentes de transporte	V	2	5,6	397,9	281,3	31,5	102,6	2,2	31,5	80,7
	M	1	2,6	1202,5	1202,5	-	-	-	-	
	T	3	4,0	514,4	297,0	31,5	51,6	1,6	31,5	42,0
92 Caídas accidentales	V	8	22,2	123,2	43,6	39,0	127,0	2,8	9,8	93,3
	M	8	20,5	83,9	29,7	0,5	1,6	0,1	0,5	0,8
	T	16	21,3	99,5	24,9	39,5	64,6	2,0	7,9	47,3
93 Ahogamiento, sumersión y sofocación accidentales	V	-	-	-	-	-	-	-	-	
	M	1	2,6	81,5	81,5	-	-	-	-	
	T	1	1,3	42,9	42,9	-	-	-	-	
94 Accidentes por fuego, humo y sustancias calientes	V	-	-	-	-	-	-	-	-	
	M	-	-	-	-	-	-	-	-	
	T	-	-	-	-	-	-	-	-	
95 Envenenamiento accidental por psicofármacos y drogas de abuso	V	1	2,8	56,4	56,4	-	-	-	-	
	M	3	7,7	309,3	178,6	29,5	97,0	5,0	29,5	81,9
	T	4	5,3	146,0	73,0	29,5	48,3	1,5	29,5	40,3
96 Otros envenenamientos accidentales	V	-	-	-	-	-	-	-	-	
	M	-	-	-	-	-	-	-	-	
	T	-	-	-	-	-	-	-	-	
97 Otros accidentes	V	1	2,8	135,3	135,3	8,5	27,7	0,6	8,5	16,7
	M	-	-	-	-	-	-	-	-	
	T	1	1,3	104,8	104,8	8,5	13,9	0,4	8,5	8,4
98 Suicidio y lesiones autoinfligidas	V	7	19,5	103,5	39,1	49,0	159,6	3,5	24,5	118,5
	M	4	10,2	126,0	63,0	6,5	21,4	1,1	6,5	12,8
	T	11	14,7	110,1	33,2	55,5	90,8	2,8	18,5	67,0
99 Agresiones (homicidio)	V	1	2,8	1415,0	1415,0	-	-	-	-	
	M	-	-	-	-	-	-	-	-	
	T	1	1,3	346,9	346,9	-	-	-	-	
100 Eventos de intención no determinada	V	-	-	-	-	-	-	-	-	
	M	-	-	-	-	-	-	-	-	
	T	-	-	-	-	-	-	-	-	
101 Complicaciones de la atención médica y quirúrgica	V	-	-	-	-	-	-	-	-	
	M	-	-	-	-	-	-	-	-	
	T	-	-	-	-	-	-	-	-	
102 Otras causas externas y sus efectos tardíos	V	-	-	-	-	-	-	-	-	
	M	-	-	-	-	-	-	-	-	
	T	-	-	-	-	-	-	-	-	

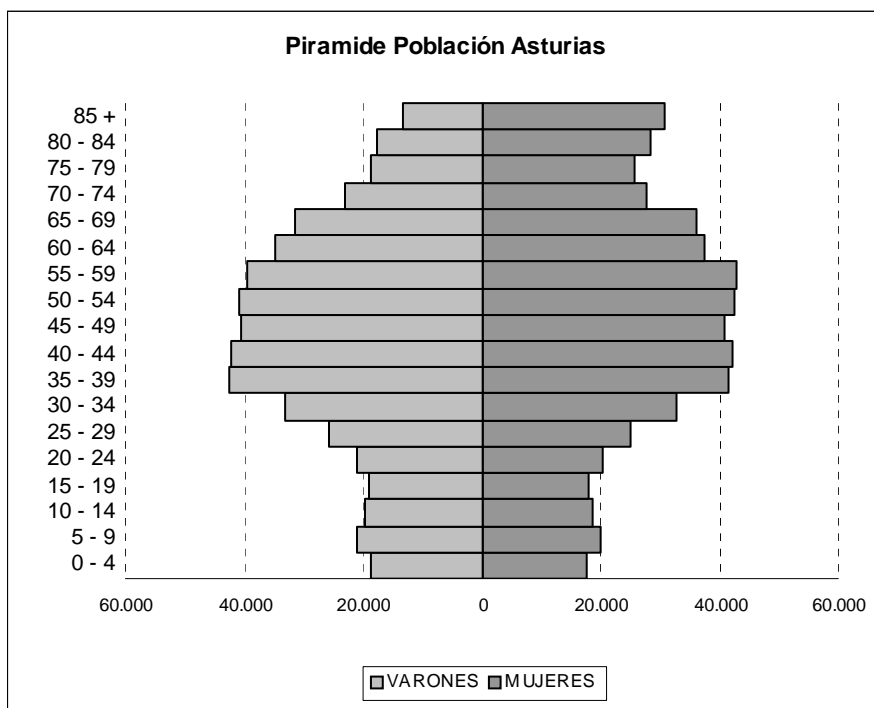
# **ANEXOS**



# POBLACIÓN DE ASTURIAS

## DISTRIBUCIÓN DE LA POBLACIÓN POR EDAD Y SEXO

<u>GRUPOS DE EDAD</u>	<u>VARONES</u>	<u>MUJERES</u>	<u>TOTAL</u>
0 - 4	18.503	17.531	36.034
5 - 9	20.969	20000	40.969
10 - 14	19.627	18651	38.278
15 - 19	18.956	17885	36.841
20 - 24	21.013	20420	41.433
25 - 29	25.801	25062	50.863
30 - 34	33.090	32855	65.945
35 - 39	42.562	41572	84.134
40 - 44	42.063	42099	84.162
45 - 49	40.381	40978	81.359
50 - 54	40.830	42669	83.499
55 - 59	39.606	42926	82.532
60 - 64	34.791	37577	72.368
65 - 69	31.483	36273	67.756
70 - 74	22.897	27631	50.528
75 - 79	18.523	25822	44.345
80 - 84	17.773	28246	46.019
85 +	13.307	30857	44.164
<b>Total</b>	<b>502.175</b>	<b>549.054</b>	<b>1.051.229</b>



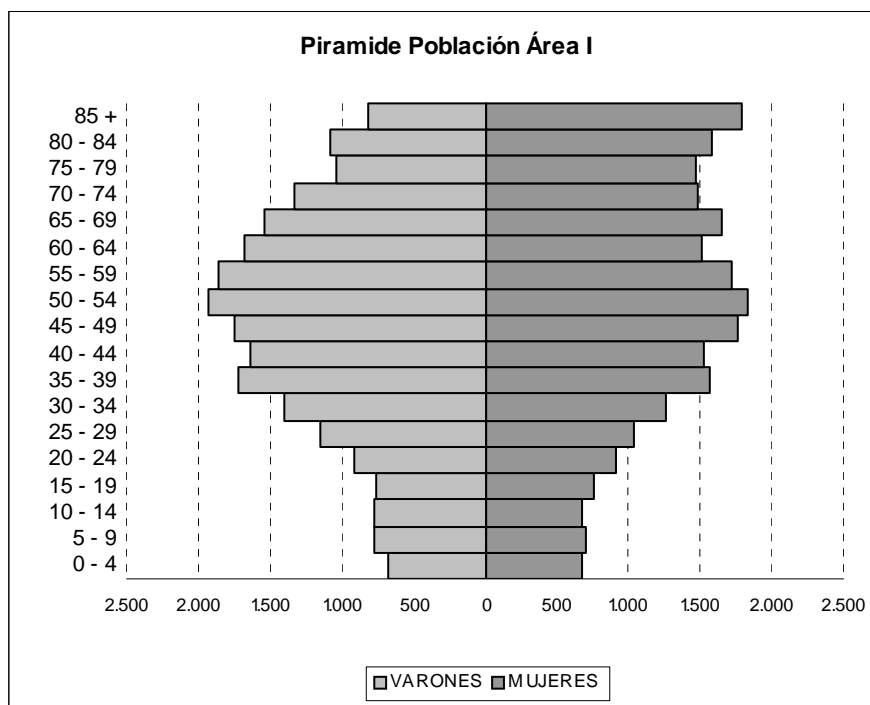
## POBLACIÓN DEL ÁREA I – NOROCCIDENTAL

Comprende los siguientes municipios:

Boal, Castropol, Coaña, El Franco, Grandas de Salime, Illano, Valdés, Navia, Pesoz, San Martín de Oscos, Santa Eulalia de Oscos, San Tirso de Abres, Tapia de Casariego, Taramundi, Vegadeo, Villanueva de Oscos, Villayón.

### DISTRIBUCIÓN DE LA POBLACIÓN POR EDAD Y SEXO

<u>GRUPOS DE EDAD</u>	<u>VARONES</u>	<u>MUJERES</u>	<u>TOTAL</u>
0 - 4	676	674	1.350
5 - 9	767	708	1.475
10 - 14	778	680	1.458
15 - 19	759	753	1.512
20 - 24	914	915	1.829
25 - 29	1.151	1038	2.189
30 - 34	1.403	1266	2.669
35 - 39	1.716	1563	3.279
40 - 44	1.635	1532	3.167
45 - 49	1.748	1756	3.504
50 - 54	1.927	1836	3.763
55 - 59	1.855	1726	3.581
60 - 64	1.680	1513	3.193
65 - 69	1.544	1648	3.192
70 - 74	1.334	1477	2.811
75 - 79	1.032	1468	2.500
80 - 84	1.086	1586	2.672
85 +	815	1785	2.600
<b>Total</b>	<b>22.820</b>	<b>23.924</b>	<b>46.744</b>



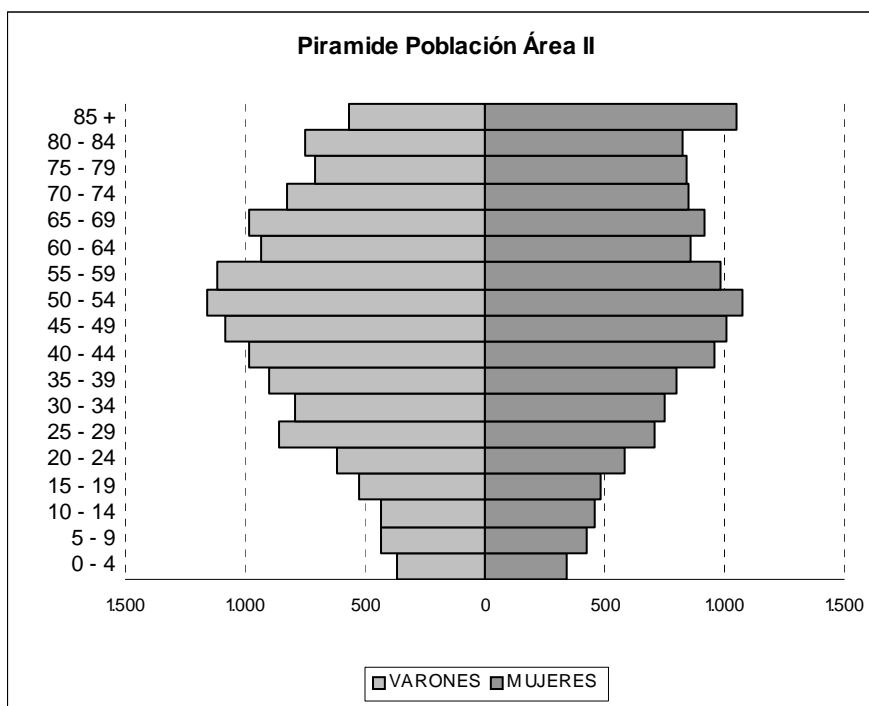
## POBLACIÓN DEL ÁREA II - OCCIDENTAL

Comprende los siguientes municipios:

Allande, Cangas del Narcea, Degaña, Ibias y Tineo.

### DISTRIBUCIÓN DE LA POBLACIÓN POR EDAD Y SEXO

<u>GRUPOS DE EDAD</u>	<u>VARONES</u>	<u>MUJERES</u>	<u>TOTAL</u>
0 - 4	363	339	702
5 - 9	432	427	859
10 - 14	432	458	890
15 - 19	523	483	1.006
20 - 24	619	586	1.205
25 - 29	859	709	1.568
30 - 34	795	749	1.544
35 - 39	904	800	1.704
40 - 44	980	958	1.938
45 - 49	1.084	1.007	2.091
50 - 54	1.162	1.074	2.236
55 - 59	1.118	987	2.105
60 - 64	935	856	1.791
65 - 69	984	920	1.904
70 - 74	827	853	1.680
75 - 79	710	838	1.548
80 - 84	746	824	1.570
85 +	568	1.051	1.619
<b>Total</b>	<b>14.041</b>	<b>13.919</b>	<b>27.960</b>



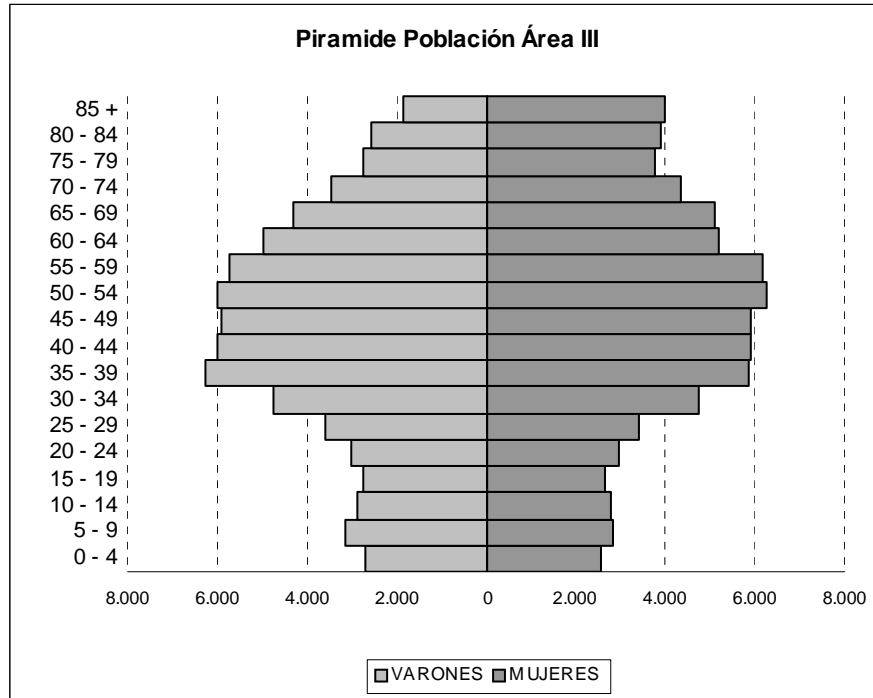
## POBLACIÓN DEL ÁREA III - AVILÉS

Comprende los siguientes municipios:

Avilés, Castrillón, Corvera, Cudillero, Illas, Muros de Nalón, Pravia, Gozón y Soto del Barco.

### DISTRIBUCIÓN DE LA POBLACIÓN POR EDAD Y SEXO

<u>GRUPOS DE EDAD</u>	<u>VARONES</u>	<u>MUJERES</u>	<u>TOTAL</u>
0 - 4	2.703	2579	5.282
5 - 9	3.140	2812	5.952
10 - 14	2.866	2781	5.647
15 - 19	2.722	2673	5.395
20 - 24	3.016	2961	5.977
25 - 29	3.571	3392	6.963
30 - 34	4.767	4765	9.532
35 - 39	6.261	5883	12.144
40 - 44	5.987	5889	11.876
45 - 49	5.927	5918	11.845
50 - 54	6.015	6284	12.299
55 - 59	5.738	6176	11.914
60 - 64	4.974	5212	10.186
65 - 69	4.304	5118	9.422
70 - 74	3.466	4328	7.794
75 - 79	2.729	3788	6.517
80 - 84	2.581	3921	6.502
85 +	1.829	3983	5.812
<b>Total</b>	<b>72.596</b>	<b>78.463</b>	<b>151.059</b>



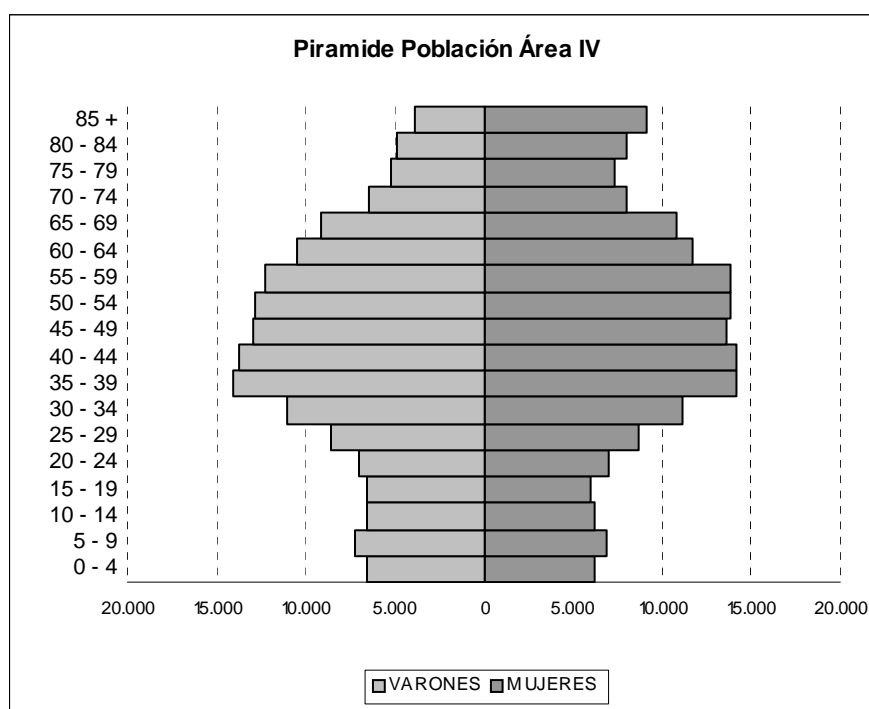
## POBLACIÓN DEL ÁREA IV - OVIEDO

Comprende los siguientes municipios:

Belmonte de Miranda, Bimenes, Cabranes, Cándamo, Grado, Llanera, Morcín, Nava, Noreña, Oviedo, Proaza, Quirós, Las Regueras, Ribera de Arriba, Riosa, Salas, San Adriano, Sariego, Siero, Somiedo, Teverga, Yernes y Tameza.

### DISTRIBUCIÓN DE LA POBLACIÓN POR EDAD Y SEXO

<u>GRUPOS DE EDAD</u>	<u>VARONES</u>	<u>MUJERES</u>	<u>TOTAL</u>
0 - 4	6.556	6260	12.816
5 - 9	7.174	6916	14.090
10 - 14	6.590	6251	12.841
15 - 19	6.558	5996	12.554
20 - 24	7.034	7050	14.084
25 - 29	8.597	8643	17.240
30 - 34	11.066	11161	22.227
35 - 39	14.112	14197	28.309
40 - 44	13.728	14142	27.870
45 - 49	12.954	13594	26.548
50 - 54	12.790	13795	26.585
55 - 59	12.276	13873	26.149
60 - 64	10.511	11682	22.193
65 - 69	9.159	10831	19.990
70 - 74	6.465	7986	14.451
75 - 79	5.174	7291	12.465
80 - 84	4.921	7994	12.915
85 +	3.839	9107	12.946
<b>Total</b>	<b>159.504</b>	<b>176.769</b>	<b>336.273</b>



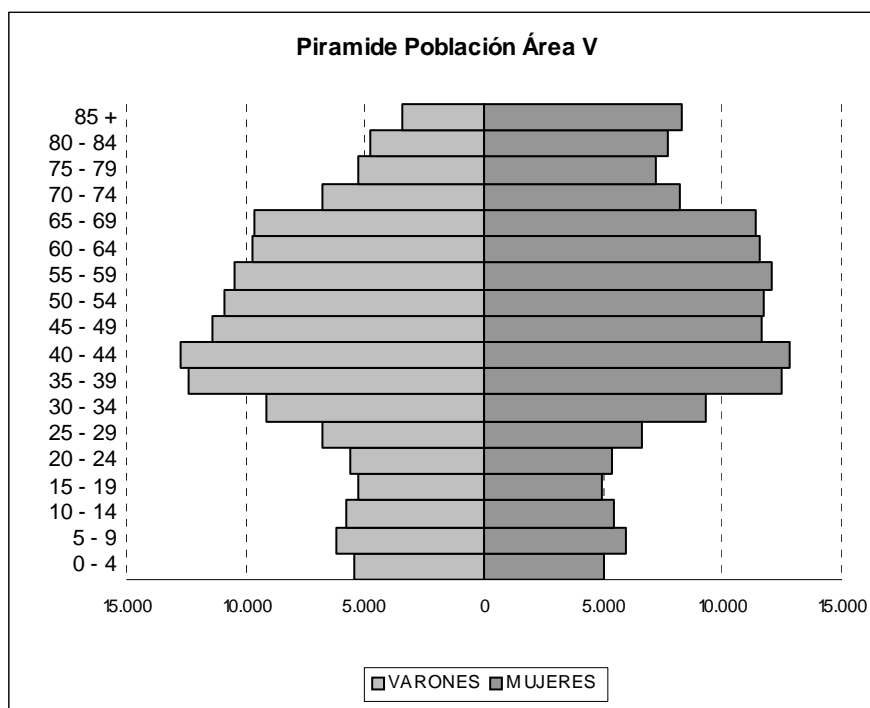
## POBLACIÓN DEL ÁREA V - GIJÓN

Comprende los siguientes municipios:

Gijón, Carreño y Villaviciosa.

### DISTRIBUCIÓN DE LA POBLACIÓN POR EDAD Y SEXO

<u>GRUPOS DE EDAD</u>	<u>VARONES</u>	<u>MUJERES</u>	<u>TOTAL</u>
0 - 4	5.419	5063	10.482
5 - 9	6.202	5951	12.153
10 - 14	5.781	5440	11.221
15 - 19	5.275	4974	10.249
20 - 24	5.594	5400	10.994
25 - 29	6.768	6649	13.417
30 - 34	9.093	9289	18.382
35 - 39	12.385	12478	24.863
40 - 44	12.760	12784	25.544
45 - 49	11.418	11608	23.026
50 - 54	10.863	11729	22.592
55 - 59	10.452	12100	22.552
60 - 64	9.751	11595	21.346
65 - 69	9.675	11391	21.066
70 - 74	6.799	8191	14.990
75 - 79	5.297	7241	12.538
80 - 84	4.795	7724	12.519
85 +	3.437	8313	11.750
<b>Total</b>	<b>141.764</b>	<b>157.920</b>	<b>299.684</b>



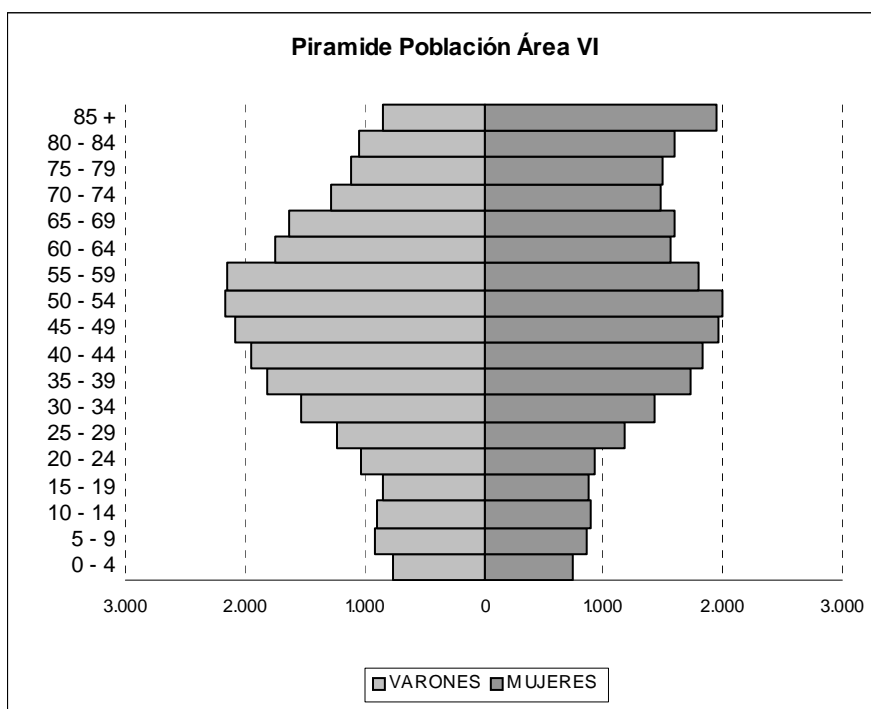
## POBLACIÓN DEL ÁREA VI - ORIENTAL

Comprende los siguientes municipios:

Amieva, Cabrales, Cangas de Onís, Caravia, Colunga, Llanes, Onís, Parres, Peñamellera Alta, Peñamellera Baja, Piloña, Ponga, Ribadeva y Ribadesella.

### DISTRIBUCIÓN DE LA POBLACIÓN POR EDAD Y SEXO

<u>GRUPOS DE EDAD</u>	<u>VARONES</u>	<u>MUJERES</u>	<u>TOTAL</u>
0 - 4	767	742	1.509
5 - 9	913	855	1.768
10 - 14	900	902	1.802
15 - 19	852	879	1.731
20 - 24	1.022	932	1.954
25 - 29	1.222	1172	2.394
30 - 34	1.521	1433	2.954
35 - 39	1.817	1732	3.549
40 - 44	1.947	1833	3.780
45 - 49	2.077	1970	4.047
50 - 54	2.162	2001	4.163
55 - 59	2.149	1804	3.953
60 - 64	1.751	1563	3.314
65 - 69	1.622	1589	3.211
70 - 74	1.279	1481	2.760
75 - 79	1.116	1498	2.614
80 - 84	1.050	1598	2.648
85 +	842	1949	2.791
<b>Total</b>	<b>25.009</b>	<b>25.933</b>	<b>50.942</b>



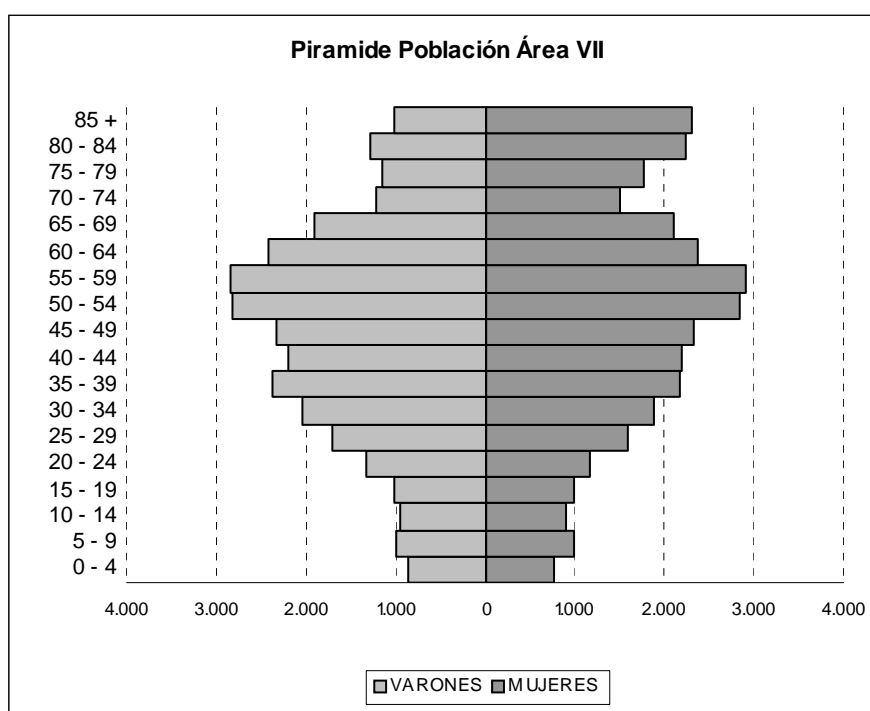
## POBLACIÓN DEL ÁREA VII – CUENCA DEL CAUDAL

Comprende los siguientes municipios:

Aller, Mieres y Lena.

### DISTRIBUCIÓN DE LA POBLACIÓN POR EDAD Y SEXO

<u>GRUPOS DE EDAD</u>	<u>VARONES</u>	<u>MUJERES</u>	<u>TOTAL</u>
0 - 4	847	775	1.622
5 - 9	986	998	1.984
10 - 14	958	910	1.868
15 - 19	1.022	988	2.010
20 - 24	1.320	1165	2.485
25 - 29	1.713	1600	3.313
30 - 34	2.046	1885	3.931
35 - 39	2.378	2163	4.541
40 - 44	2.185	2201	4.386
45 - 49	2.339	2338	4.677
50 - 54	2.829	2842	5.671
55 - 59	2.851	2905	5.756
60 - 64	2.410	2375	4.785
65 - 69	1.907	2106	4.013
70 - 74	1.221	1504	2.725
75 - 79	1.156	1778	2.934
80 - 84	1.283	2250	3.533
85 +	1.014	2299	3.313
<b>Total</b>	<b>30.465</b>	<b>33.082</b>	<b>63.547</b>





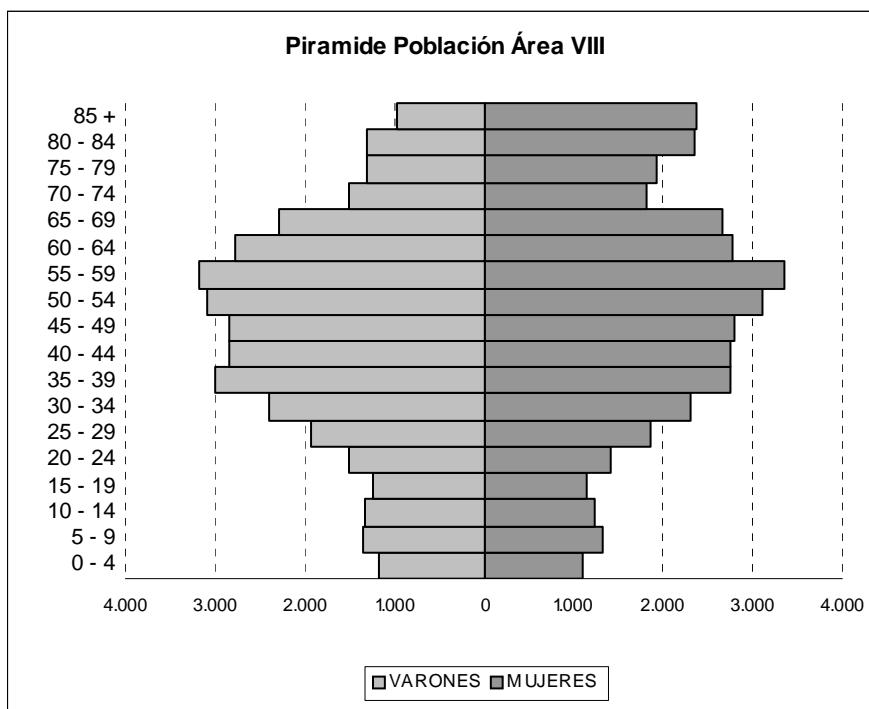
## POBLACIÓN DEL ÁREA VIII – CUENCA DEL NALÓN

Comprende los siguientes municipios:

Caso, Langreo, Laviana, San Martín de Rey Aurelio y Sobrescobio.

### DISTRIBUCIÓN DE LA POBLACIÓN POR EDAD Y SEXO

<u>GRUPOS DE EDAD</u>	<u>VARONES</u>	<u>MUJERES</u>	<u>TOTAL</u>
0 - 4	1.172	1099	2.271
5 - 9	1.355	1333	2.688
10 - 14	1.322	1229	2.551
15 - 19	1.245	1139	2.384
20 - 24	1.494	1411	2.905
25 - 29	1.920	1859	3.779
30 - 34	2.399	2307	4.706
35 - 39	2.989	2756	5.745
40 - 44	2.841	2760	5.601
45 - 49	2.834	2787	5.621
50 - 54	3.082	3108	6.190
55 - 59	3.167	3355	6.522
60 - 64	2.779	2781	5.560
65 - 69	2.288	2670	4.958
70 - 74	1.506	1811	3.317
75 - 79	1.309	1920	3.229
80 - 84	1.311	2349	3.660
85 +	963	2370	3.333
<b>Total</b>	<b>35.976</b>	<b>39.044</b>	<b>75.020</b>



# DISTRIBUCIONES DE LAS POBLACIONES ESPAÑOLA, MUNDIAL Y EUROPEA

## DISTRIBUCIÓN DE LA POBLACIÓN ESPAÑOLA

<u>GRUPOS DE EDAD</u>	<u>VARONES</u>	<u>MUJERES</u>	<u>TOTAL</u>
0 - 4	1.147.833	1.083.014	2.230.847
5 - 9	1.275.954	1.206.221	2.482.175
10 - 14	1.183.541	1.123.361	2.306.902
15 - 19	1.108.717	1.046.339	2.155.056
20 - 24	1.199.353	1.155.245	2.354.598
25 - 29	1.350.302	1.345.328	2.695.630
30 - 34	1.678.351	1.649.802	3.328.153
35 - 39	2.037.837	1.952.052	3.989.889
40 - 44	1.993.988	1.915.711	3.909.699
45 - 49	1.863.013	1.836.649	3.699.662
50 - 54	1.696.724	1.715.876	3.412.600
55 - 59	1.463.284	1.515.959	2.979.243
60 - 64	1.215.214	1.290.729	2.505.943
65 - 69	1.116.301	1.238.651	2.354.952
70 - 74	897.943	1.046.942	1.944.885
75 - 79	668.968	879.104	1.548.072
80 - 84	569.374	853.957	1.423.331
85 +	423.686	879.059	1.302.745
<b>Total</b>	<b>22.890.383</b>	<b>23.733.999</b>	<b>46.624.382</b>

## POBLACIÓN ESTANDAR MUNDIAL Y EUROPEA

<u>GRUPOS DE EDAD</u>	<u>EUROPEA</u>	<u>MUNDIAL</u>
0 - 4	8.000	12.000
5 - 9	7.000	10.000
10 - 14	7.000	9.000
15 - 19	7.000	9.000
20 - 24	7.000	8.000
25 - 29	7.000	8.000
30 - 34	7.000	6.000
35 - 39	7.000	6.000
40 - 44	7.000	6.000
45 - 49	7.000	6.000
50 - 54	7.000	5.000
55 - 59	6.000	4.000
60 - 64	5.000	4.000
65 - 69	4.000	3.000
70 - 74	3.000	2.000
75 - 79	2.000	1.000
80 - 84	1.000	500
85 +	1.000	500
<b>Total</b>	<b>100.000</b>	<b>100.000</b>

## Lista Detallada de Causas de Mortalidad: Categorías de tres caracteres (CIE 10ª Revisión)

A00 Cólera  
A01 Fiebres tifoidea y paratifoidea  
A02 Otras infecciones debidas a Salmonella  
A03 Shigelosis  
A04 Otras infecciones intestinales bacterianas  
A05 Otras intoxicaciones alimentarias bacterianas, no clasificadas en otra parte  
A06 Amebiasis  
A07 Otras enfermedades intestinales debidas a protozoarios  
A08 Infecciones intestinales debidas a virus y otros organismos especificados  
A09 Otras gastroenteritis y colitis de origen infeccioso y no especificado  
A15 Tuberculosis respiratoria, confirmada bacteriológica e histológicamente  
A16 Tuberculosis respiratoria, no confirmada bacteriológica o histológicamente  
A17+ Tuberculosis del sistema nervioso  
A18 Tuberculosis de otros órganos  
A19 Tuberculosis miliar  
A20 Peste  
A21 Tularemia  
A22 Carbunco [ántrax]  
A23 Brucelosis  
A24 Muermo y melioidosis  
A25 Fiebres por mordedura de rata  
A26 Erisipeloide  
A27 Leptospirosis  
A28 Otras enfermedades zoonóticas bacterianas, no clasificadas en otra parte  
A30 Lepra [enfermedad de Hansen]  
A31 Infecciones debidas a otras micobacterias  
A32 Listeriosis  
A33 Tétanos neonatal  
A34 Tétanos obstétrico  
A35 Otros tétanos  
A36 Difteria  
A37 Tos ferina [tos convulsiva]  
A38 Escarlatina  
A39 Infección meningocócica  
A40 Sepsis estreptocócica  
A41 Otras sepsis  
A42 Actinomicosis  
A43 Nocardiosis  
A44 Bartonelosis  
A46 Erisipela  
A48 Otras enfermedades bacterianas, no clasificadas en otra parte  
A49 Infección bacteriana de sitio no especificado  
A50 Sífilis congénita  
A51 Sífilis precoz  
A52 Sífilis tardía  
A53 Otras sífilis y las no especificadas  
A54 Infección gonocócica  
A55 Linfogranuloma (venéreo) por clamidias  
A56 Otras enfermedades de transmisión sexual debidas a clamidias  
A57 Chancro blando  
A58 Granuloma inguinal  
A59 Tricomoniasis  
A60 Infección anogenital debida a virus del herpes [herpes simple]  
A63 Otras enfermedades de transmisión predominantemente sexual, no clasificadas en otra parte  
A64 Enfermedad de transmisión sexual no especificada  
A65 Sífilis no venérea  
A66 Frambesia  
A67 Pinta [carate]  
A68 Fiebres recurrentes  
A69 Otras infecciones causadas por espiroquetas  
A70 Infección debida a Chlamydia psittaci  
A71 Tracoma  
A74 Otras enfermedades causadas por clamidias  
A75 Tifus  
A77 Fiebre maculosa [rickettsiosis transmitida por garrapatas]  
A78 Fiebre Q  
A79 Otras rickettsiosis  
A80 Poliomieltis aguda  
A81 Infecciones del sistema nervioso central por virus lento  
A82 Rabia  
A83 Encefalitis viral transmitida por mosquitos  
A84 Encefalitis viral transmitida por garrapatas  
A85 Otras encefalitis virales, no clasificadas en otra parte  
A86 Encefalitis viral, no especificada  
A87 Meningitis viral  
A88 Otras infecciones virales del sistema nervioso central, no clasificadas en otra parte  
A89 Infección viral del sistema nervioso central, no especificada

A90 Fiebre del dengue [dengue clásico]  
 A91 Fiebre del dengue hemorrágico  
 A92 Otras fiebres virales transmitidas por mosquitos  
 A93 Otras fiebres virales transmitidas por artrópodos, no clasificadas en otra parte  
 A94 Fiebre viral transmitida por artrópodos, no especificada  
 A95 Fiebre amarilla  
 A96 Fiebre hemorrágica por arenavirus  
 A98 Otras fiebres virales hemorrágicas, no clasificadas en otra parte  
 A99 Fiebre viral hemorrágica, no especificada  
 B00 Infecciones herpéticas [herpes simple]  
 B01 Varicela  
 B02 Herpes zoster  
 B03 Viruela  
 B04 Viruela de los monos  
 B05 Sarampión  
 B06 Rubéola [sarampión alemán]  
 B07 Verrugas víricas  
 B08 Otras infecciones víricas caracterizadas por lesiones de la piel y de las membranas mucosas, no clasificadas en otra parte  
 B09 Infección viral no especificada, caracterizada por lesiones de la piel y de las membranas mucosas  
 B15 Hepatitis aguda tipo A  
 B16 Hepatitis aguda tipo B  
 B17 Otras hepatitis virales agudas  
 B18 Hepatitis viral crónica  
 B19 Hepatitis viral no especificada  
 B20 Enfermedad por virus de la inmunodeficiencia humana [VIH], resultante en enfermedades infecciosas y parasitarias  
 B21 Enfermedad por virus de la inmunodeficiencia humana [VIH], resultante en tumores malignos  
 B22 Enfermedad por virus de la inmunodeficiencia humana [VIH], resultante en otras enfermedades especificadas  
 B23 Enfermedad por virus de la inmunodeficiencia humana [VIH], resultante en otras afecciones  
 B24 Enfermedad por virus de la inmunodeficiencia humana [VIH], sin otra especificación  
 B25 Enfermedad debida a virus citomegálico  
 B26 Parotiditis infecciosa  
 B27 Mononucleosis infecciosa  
 B30 Conjuntivitis viral  
 B33 Otras enfermedades virales, no clasificadas en otra parte  
 B34 Infección viral de sitio no especificado  
 B35 Dermatofitosis  
 B36 Otras micosis superficiales  
 B37 Candidiasis  
 B38 Coccidioidomicosis  
 B39 Histoplasmosis  
 B40 Blastomicosis  
 B41 Paracoccidioidomicosis  
 B42 Esporotricosis  
 B43 Cromomicosis y absceso feomicótico  
 B44 Aspergilosis  
 B45 Criptococosis  
 B46 Cigomicosis  
 B47 Micetoma  
 B48 Otras micosis, no clasificadas en otra parte  
 B49 Micosis, no especificada  
 B50 Paludismo [malaria] debido a Plasmodium falciparum  
 B51 Paludismo [malaria] debido a Plasmodium vivax  
 B52 Paludismo [malaria] debido a Plasmodium malariae  
 B53 Otro paludismo [malaria] confirmado parasitológicamente  
 B54 Paludismo [malaria] no especificado  
 B55 Leishmaniasis  
 B56 Tripanosomiasis africana  
 B57 Enfermedad de Chagas  
 B58 Toxoplasmosis  
 B59 Neumocistosis  
 B60 Otras enfermedades debidas a protozoarios, no clasificadas en otra parte  
 B64 Enfermedad debida a protozoarios, no especificada  
 B65 Esquistosomiasis [bilharziasis ]  
 B66 Otras infecciones debidas a trematodos  
 B67 Equinococosis  
 B68 Teniasis  
 B69 Cisticercosis  
 B70 Oifilobotriasis y esparganosis  
 B71 Otras infecciones debidas a cestodos  
 B72 Oracontiasis  
 B73 Oncocercosis  
 B74 Filariasis  
 B75 Triquinosis  
 B76 Anquilostomiasis y necatoriasis  
 B77 Ascariasis  
 B78 Estrongiloidiasis  
 B79 Tricuriasis  
 B80 Enterobiasis  
 B81 Otras helmintiasis intestinales, no clasificadas en otra parte  
 B82 Parasitosis intestinales, sin otra especificación  
 B83 Otras helmintiasis  
 B85 Pediculosis y phthiriasis

B86 Escabiosis  
 B87 Miasis  
 B88 Otras infestaciones  
 B89 Enfermedad parasitaria, no especificada  
 B90 Secuelas de tuberculosis  
 B91 Secuelas de poliomielitis  
 B92 Secuelas de lepra  
 B94 Secuelas de otras enfermedades infecciosas y parasitarias y de las no especificadas  
 B95 Estreptococos y estafilococos como causa de enfermedades "clasificadas en otros capítulos"  
 B96 Otros agentes bacterianos como causa de enfermedades clasificadas en otros capítulos  
 B97 Agentes virales como causa de enfermedades clasificadas en otros capítulos  
 B99 Otras enfermedades infecciosas y las no especificadas  
 C00 Tumor maligno del labio  
 C01 Tumor maligno de la base de la lengua  
 C02 Tumor maligno de otras partes y de las no especificadas de la lengua  
 C03 Tumor maligno de la encía  
 C04 Tumor maligno del piso de la boca  
 C05 Tumor maligno del paladar  
 C06 Tumor maligno de otras partes y de las no especificadas de la boca  
 C07 Tumor maligno de la glándula parótida  
 C08 Tumor maligno de otras glándulas salivales mayores y de las no especificadas  
 C09 Tumor maligno de la amígdala  
 C10 Tumor maligno de la orofaringe  
 C11 Tumor maligno de la nasofaringe  
 C12 Tumor maligno del seno piriforme  
 C13 Tumor maligno de la hipofaringe  
 C14 Tumor maligno de otros sitios y de los mal definidos del labio, de la cavidad bucal y de la faringe  
 C15 Tumor maligno del esófago  
 C16 Tumor maligno del estómago  
 C17 Tumor maligno del intestino delgado  
 C18 Tumor maligno del colon  
 C19 Tumor maligno de la unión rectosigmoidea  
 C20 Tumor maligno del recto  
 C21 Tumor maligno del ano y del conducto anal  
 C22 Tumor maligno del hígado y de las vías biliares intrahepáticas  
 C23 Tumor maligno de la vesícula biliar  
 C24 Tumor maligno de otras partes y de las no especificadas de las vías biliares  
 C25 Tumor maligno del páncreas  
 C26 Tumor maligno de otros sitios y de los mal definidos de los órganos digestivos  
 C30 Tumor maligno de las fosas nasales y del oído medio  
 C31 Tumor maligno de los senos paranasales  
 C32 Tumor maligno de la laringe  
 C33 Tumor maligno de la tráquea  
 C34 Tumor maligno de los bronquios y del pulmón  
 C37 Tumor maligno del timo  
 C38 Tumor maligno del corazón, del mediastino y de la pleura  
 C39 Tumor maligno de otros sitios y de los mal definidos del sistema respiratorio y de los órganos intratorácicos  
 C40 Tumor maligno de los huesos y de los cartílagos articulares de los miembros  
 C41 Tumor maligno de los huesos y de los cartílagos articulares, de otros sitios y de sitios no especificados  
 C43 Melanoma maligno de la piel  
 C44 Otros tumores malignos de la piel  
 C45 Mesotelioma  
 C46 Sarcoma de Kaposi  
 C47 Tumor maligno de los nervios periféricos y del sistema nervioso autónomo  
 C48 Tumor maligno del peritoneo y del retroperitoneo  
 C49 Tumor maligno de otros tejidos conjuntivos y de tejidos blandos  
 C50 Tumor maligno de la mama  
 C51 Tumor maligno de la vulva  
 C52 Tumor maligno de la vagina  
 C53 Tumor maligno del cuello del útero  
 C54 Tumor maligno del cuerpo del útero  
 C55 Tumor maligno del útero, parte no especificada  
 C56 Tumor maligno del ovario  
 C57 Tumor maligno de otros órganos genitales femeninos y de los no especificados  
 C58 Tumor maligno de la placenta  
 C60 Tumor maligno del pene  
 C61 Tumor maligno de la próstata  
 C62 Tumor maligno del testículo  
 C63 Tumor maligno de otros órganos genitales masculinos y de los no especificados  
 C64 Tumor maligno del riñón, excepto de la pelvis renal  
 C65 Tumor maligno de la pelvis renal  
 C66 Tumor maligno del uréter  
 C67 Tumor maligno de la vejiga urinaria  
 C68 Tumor maligno de otros órganos urinarios y de los no especificados  
 C69 Tumor maligno del ojo y sus anexos  
 C70 Tumor maligno de las meninges  
 C71 Tumor maligno del encéfalo  
 C72 Tumor maligno de la médula espinal, de los nervios craneales y de otras partes del sistema nervioso central  
 C73 Tumor maligno de la glándula tiroides  
 C74 Tumor maligno de la glándula suprarrenal  
 C75 Tumor maligno de otras glándulas endocrinas y de estructuras afines  
 C76 Tumor maligno de otros sitios y de sitios mal definidos

C77 Tumor maligno secundario y el no especificado de los ganglios linfáticos  
 C78 Tumor maligno secundario de los órganos respiratorios y digestivos  
 C79 Tumor maligno secundario de otros sitios  
 C80 Tumor maligno de sitios no especificados  
 C81 Enfermedad de Hodgkin  
 C82 Linfoma folicular  
 C83 Linfoma no folicular  
 C84 Linfoma de células T/NK maduras  
 C85 Linfoma no Hodgkin de otro tipo y el no especificado  
 C88 Enfermedades inmunoproliferativas malignas  
 C90 Mieloma múltiple y tumores malignos de células plasmáticas  
 C91 Leucemia linfoide  
 C92 Leucemia mieloide  
 C93 Leucemia monocítica  
 C94 Otras leucemias de tipo celular especificado  
 C95 Leucemia de células de tipo no especificado  
 C96 Otros tumores malignos y los no especificados del tejido linfático, de los órganos hematopoyéticos y de tejidos afines  
 C97 Tumores malignos (primarios) de sitios múltiples independientes  
 D00 Carcinoma in situ de la cavidad bucal, del esófago y del estómago  
 D01 Carcinoma in situ de otros órganos digestivos y de los no especificados  
 D02 Carcinoma in situ del sistema respiratorio y del oído medio  
 D03 Melanoma in situ  
 D04 Carcinoma in situ de la piel  
 D05 Carcinoma in situ de la mama  
 D06 Carcinoma in situ del cuello del útero  
 D07 Carcinoma in situ de otros órganos genitales y de los no especificados  
 D09 Carcinoma in situ de otros sitios y de los no especificados  
 D10 Tumor benigno de la boca y de la faringe  
 D11 Tumor benigno de las glándulas salivales mayores  
 D12 Tumor benigno del colon, del recto, del conducto anal y del ano  
 D13 Tumor benigno de otras partes y de las mal definidas del sistema digestivo  
 D14 Tumor benigno del oído medio y del sistema respiratorio  
 D15 Tumor benigno de otros órganos intratorácicos y de los no especificados  
 D16 Tumor benigno del hueso y del cartilago articular  
 D17 Tumores benignos lipomatosos  
 D18 Hemangioma y linfangioma de cualquier sitio  
 D19 Tumores benignos del tejido mesotelial  
 D20 Tumor benigno del tejido blando del peritoneo y del retroperitoneo .  
 D21 Otros tumores benignos del tejido conjuntivo y de los tejidos blandos  
 D22 Nevo melanocítico  
 D23 Otros tumores benignos de la piel  
 D24 Tumor benigno de la mama  
 D25 Leiomioma del útero  
 D26 Otros tumores benignos del útero  
 D27 Tumor benigno del ovario  
 D28 Tumor benigno de otros órganos genitales femeninos y de los no especificados  
 D29 Tumor benigno de los órganos genitales masculinos  
 D30 Tumor benigno de los órganos urinarios  
 D31 Tumor benigno del ojo y sus anexos  
 D32 Tumores benignos de las meninges  
 D33 Tumor benigno del encéfalo y de otras partes del sistema nervioso central  
 D34 Tumor benigno de la glándula tiroides  
 D35 Tumor benigno de otras glándulas endocrinas y de las no especificadas  
 D36 Tumor benigno de otros sitios y de los no especificados  
 D37 Tumor de comportamiento incierto o desconocido de la cavidad bucal y de los órganos digestivos  
 D38 Tumor de comportamiento incierto o desconocido del oído medio y de los órganos respiratorios e intratorácicos  
 D39 Tumor de comportamiento incierto o desconocido de los órganos genitales femeninos  
 D40 Tumor de comportamiento incierto o desconocido de los órganos genitales masculinos  
 D41 Tumor de comportamiento incierto o desconocido de los órganos urinarios  
 D42 Tumor de comportamiento incierto o desconocido de las meninges  
 D43 Tumor de comportamiento incierto o desconocido del encéfalo y del sistema nervioso central  
 D44 Tumor de comportamiento incierto o desconocido de las glándulas endocrinas  
 D45 Policitemia vera  
 D46 Síndromes mielodisplásicos  
 D47 Otros tumores de comportamiento incierto o desconocido del tejido linfático, de los órganos hematopoyéticos y de tejidos afines  
 D48 Tumor de comportamiento incierto o desconocido de otros sitios y de los no especificados  
 D50 Anemias por deficiencia de hierro  
 D51 Anemia por deficiencia de vitamina B12  
 D52 Anemia por deficiencia de folatos  
 D53 Otras anemias nutricionales  
 D55 Anemia debida a trastornos enzimáticos  
 D56 Talasemia  
 D57 Trastornos falciformes  
 D58 Otras anemias hemolíticas hereditarias  
 D59 Anemia hemolítica adquirida  
 D60 Aplasia adquirida, exclusiva de la serie roja [eritroblastopenia]  
 D61 Otras anemias aplásticas  
 D62 Anemia posthemorrágica aguda  
 D63\* Anemia en enfermedades crónicas clasificadas en otra parte  
 D64 Otras anemias  
 D65 Coagulación intravascular diseminada [síndrome de desfibrinación]  
 D66 Deficiencia hereditaria del factor VIII

D67 Deficiencia hereditaria del factor IX  
 D68 Otros defectos de la coagulación  
 D69 Púrpura y otras afecciones hemorrágicas  
 D70 Agranulocitosis  
 D71 Trastornos funcionales de los polimorfonucleares neutrófilos  
 D72 Otros trastornos de los leucocitos  
 D73 Enfermedades del bazo  
 D74 Metahemoglobinemia  
 D75 Otras enfermedades de la sangre y de los órganos hematopoyéticos  
 D76 Otras enfermedades especificadas con participación del tejido linforreticular y reticulohistiocítico  
 D77\* Otros trastornos de la sangre y de los órganos hematopoyéticos en enfermedades clasificadas en otra parte  
 D80 Inmunodeficiencia con predominio de defectos de los anticuerpos  
 D81 Inmunodeficiencias combinadas  
 D82 Inmunodeficiencia asociada con otros defectos mayores  
 D83 Inmunodeficiencia variable común  
 D84 Otras Inmunodeficiencias  
 D86 Sarcoidosis  
 D89 Otros trastornos que afectan el mecanismo de la inmunidad, no clasificados en otra parte  
 E00 Síndrome congénito de deficiencia de yodo  
 E01 Trastornos tiroideos vinculados a deficiencia de yodo y afecciones relacionadas  
 E02 Hipotiroidismo subclínico por deficiencia de yodo  
 E03 Otro hipotiroidismo  
 E04 Otro bocio no tóxico  
 E05 Tirotoxicosis  
 E06 Tiroiditis  
 E07 Otros trastornos tiroideos  
 E10 Diabetes mellitus tipo 1  
 E11 Diabetes mellitus tipo 2  
 E12 Diabetes mellitus asociada con desnutrición  
 E13 Otras diabetes mellitus especificadas  
 E14 Diabetes mellitus, no especificada  
 E15 Coma hipoglicémico no diabético  
 E16 Otros trastornos de la secreción interna del páncreas  
 E20 Hipoparatiroidismo  
 E21 Hiperparatiroidismo y otros trastornos de la glándula paratiroides  
 E22 Hiperfunción de la glándula hipófisis  
 E23 Hipofunción y otros trastornos de la glándula hipófisis  
 E24 Síndrome de Cushing  
 E25 Trastornos adrenogenitales  
 E26 Hiperaldosteronismo  
 E27 Otros trastornos de la glándula suprarrenal  
 E28 Disfunción ovárica  
 E29 Disfunción testicular  
 E30 Trastornos de la pubertad, no clasificados en otra parte  
 E31 Disfunción poliglandular  
 E32 Enfermedades del timo  
 E34 Otros trastornos endocrinos  
 E35\* Trastornos endocrinos en enfermedades clasificadas en otra parte  
 E40 Kwashiorkor  
 E41 Marasmo nutricional  
 E42 Kwashiorkor marasmático  
 E43 Desnutrición proteicocalórica severa no especificada  
 E44 Desnutrición proteicocalórica de grado moderado y leve  
 E45 Retardo del desarrollo debido a desnutrición proteicocalórica  
 E46 Desnutrición proteicocalórica, no especificada  
 E50 Deficiencia de vitamina A  
 E51 Deficiencia de tiamina  
 E52 Deficiencia de niacina [pelagra]  
 E53 Deficiencias de otras vitaminas del grupo B  
 E54 Deficiencia de ácido ascórbico  
 E55 Deficiencia de vitamina D  
 E56 Otras deficiencias de vitaminas  
 E58 Deficiencia dietética de calcio  
 E59 Deficiencia dietética de selenio  
 E60 Deficiencia dietética de zinc  
 E61 Deficiencias de otros elementos nutricionales  
 E63 Otras deficiencias nutricionales  
 E64 Secuelas de la desnutrición y de otras deficiencias nutricionales  
 E65 Adiposidad localizada  
 E66 Obesidad  
 E67 Otros tipos de hiperalimentación  
 E68 Secuelas de hiperalimentación  
 E70 Trastornos del metabolismo de los aminoácidos aromáticos  
 E71 Trastornos del metabolismo de los aminoácidos de cadena ramificada y de los ácidos grasos  
 E72 Otros trastornos del metabolismo de los aminoácidos  
 E73 Intolerancia a la lactosa  
 E74 Otros trastornos del metabolismo de los carbohidratos  
 E75 Trastornos del metabolismo de los esfingolípidos y otros trastornos por almacenamiento de lípidos  
 E76 Trastornos del metabolismo de los glucosaminoglicanos  
 E77 Trastornos del metabolismo de las glucoproteínas  
 E78 Trastornos del metabolismo de las lipoproteínas y otras lipidemias  
 E79 Trastornos del metabolismo de las purinas y de las pirimidinas

E80 Trastornos del metabolismo de las porfirinas y de la bilirrubina  
 E83 Trastornos del metabolismo de los minerales  
 E84 Fibrosis quística  
 E85 Amiloidosis  
 E86 Depleción de volumen  
 E87 Otros trastornos de los líquidos, de los electrolitos y del equilibrio ácido-básico  
 E88 Otros trastornos metabólicos  
 E89 Trastornos endocrinos y metabólicos consecutivos a procedimientos, no clasificados en otra parte  
 E90\* Trastornos nutricionales y metabólicos en enfermedades clasificadas en otra parte  
 F00\* Demencia en la enfermedad de Alzheimer  
 F01 Demencia vascular  
 F02\* Demencia en otras enfermedades clasificadas en otra parte  
 F03 Demencia, no especificada  
 F04 Síndrome amnésico orgánico, no inducido por alcohol o por otras sustancias psicoactivas  
 F05 Delirio, no inducido por alcohol o por otras sustancias psicoactivas  
 F06 Otros trastornos mentales debidos a lesión y disfunción cerebral, y a enfermedad física  
 F07 Trastornos de la personalidad y del comportamiento debidos a enfermedad, lesión o disfunción cerebral  
 F09 Trastorno mental orgánico o sintomático, no especificado  
 F10 Trastornos mentales y del comportamiento debidos al uso de alcohol  
 F11 Trastornos mentales y del comportamiento debidos al uso de opiáceos  
 F12 Trastornos mentales y del comportamiento debidos al uso de cannabinoides  
 F13 Trastornos mentales y del comportamiento debidos al uso de sedantes o hipnóticos  
 F14 Trastornos mentales y del comportamiento debidos al uso de cocaína  
 F15 Trastornos mentales y del comportamiento debidos al uso de otros estimulantes, incluida la cafeína  
 F16 Trastornos mentales y del comportamiento debidos al uso de alucinógenos  
 F17 Trastornos mentales y del comportamiento debidos al uso de tabaco  
 F18 Trastornos mentales y del comportamiento debidos al uso de disolventes volátiles  
 F19 Trastornos mentales y del comportamiento debidos al uso de múltiples drogas y al uso de otras sustancias psicoactivas  
 F20 Esquizofrenia  
 F21 Trastorno esquizotípico  
 F22 Trastornos delirantes persistentes  
 F23 Trastornos psicóticos agudos y transitorios  
 F24 Trastorno delirante inducido  
 F25 Trastornos esquizoafectivos  
 F28 Otros trastornos psicóticos de origen no orgánico  
 F29 Psicosis de origen no orgánico, no especificada  
 F30 Episodio maniaco  
 F31 Trastorno afectivo bipolar  
 F32 Episodio depresivo  
 F33 Trastorno depresivo recurrente  
 F34 Trastornos del humor [afectivos] persistentes  
 F38 Otros trastornos del humor [afectivos]  
 F39 Trastorno del humor [afectivo], no especificado  
 F40 Trastornos fóbicos de ansiedad  
 F41 Otros trastornos de ansiedad  
 F42 Trastorno obsesivo-compulsivo  
 F43 Reacción al estrés grave y trastornos de adaptación  
 F44 Trastornos disociativos [de conversión]  
 F45 Trastornos somatomorfos  
 F48 Otros trastornos neuróticos  
 F50 Trastornos de la ingestión de alimentos  
 F51 Trastornos no orgánicos del sueño  
 F52 Disfunción sexual no ocasionada por trastorno ni enfermedad orgánicos  
 F53 Trastornos mentales y del comportamiento asociados con el puerperio, no clasificados en otra parte  
 F54 Factores psicológicos y del comportamiento asociados con trastornos o enfermedades clasificados en otra parte  
 F55 Abuso de sustancias que no producen dependencia  
 F59 Síndromes del comportamiento asociados con alteraciones fisiológicas y factores físicos, no especificados  
 F60 Trastornos específicos de la personalidad  
 F61 Trastornos mixtos y otros trastornos de la personalidad  
 F62 Cambios perdurables de la personalidad, no atribuibles a lesión o a enfermedad cerebral  
 F63 Trastornos de los hábitos y de los impulsos  
 F64 Trastornos de la identidad de género  
 F65 Trastornos de la preferencia sexual  
 F66 Trastornos psicológicos y del comportamiento asociados con el desarrollo y con la orientación sexuales  
 F68 Otros trastornos de la personalidad y del comportamiento en adultos  
 F69 Trastorno de la personalidad y del comportamiento en adultos, no especificado  
 F70 Retraso mental leve  
 F71 Retraso mental moderado  
 F72 Retraso mental grave  
 F73 Retraso mental profundo  
 F78 Otros tipos de retraso mental  
 F79 Retraso mental, no especificado  
 F80 Trastornos específicos del desarrollo del habla y del lenguaje  
 F81 Trastornos específicos del desarrollo de las habilidades escolares  
 F82 Trastorno específico del desarrollo de la función motriz  
 F83 Trastornos específicos mixtos del desarrollo  
 F84 Trastornos generalizados del desarrollo  
 F88 Otros trastornos del desarrollo psicológico  
 F89 Trastorno del desarrollo psicológico, no especificado  
 F90 Trastornos hiperkinéticos  
 F91 Trastornos de la conducta  
 F92 Trastornos mixtos de la conducta y de las emociones



F93 Trastornos emocionales de comienzo específico en la niñez  
 F94 Trastornos del comportamiento social de comienzo específico en la niñez y en la adolescencia  
 F95 Trastornos por tics  
 F98 Otros trastornos emocionales y del comportamiento que aparecen habitualmente en la niñez y en la adolescencia  
 F99 Trastorno mental, no especificado  
 G00 Meningitis bacteriana, no clasificada en otra parte  
 G01\* Meningitis en enfermedades bacterianas clasificadas en otra parte  
 G02\* Meningitis en otras enfermedades infecciosas y parasitarias clasificadas en otra parte  
 G03 Meningitis debida a otras causas ya las no especificadas  
 G04 Encefalitis, mielitis y encefalomiелitis  
 G05\* Encefalitis, mielitis y encefalomiелitis en enfermedades clasificadas en otra parte  
 G06 Absceso y granuloma intracraneal e intrarraquídeo  
 G07\* Absceso y granuloma intracraneal e intrarraquídeo en enfermedades clasificadas en otra parte  
 G08 Flebitis y tromboflebitis intracraneal e intrarraquídea  
 G09 Secuelas de enfermedades inflamatorias del sistema nervioso central  
 G10 Enfermedad de Huntington  
 G11 Ataxia hereditaria  
 G12 Atrofia muscular espinal y síndromes afines  
 G13\* Atrofias sistémicas que afectan primariamente el sistema nervioso central en enfermedades clasificadas en otra parte  
 G14 Síndrome postpolio  
 G20 Enfermedad de Parkinson  
 G21 Parkinsonismo secundario  
 G22\* Parkinsonismo en enfermedades clasificadas en otra parte  
 G23 Otras enfermedades degenerativas de los núcleos de la base  
 G24 Oístonia  
 G25 Otros trastornos extrapiramidales y del movimiento  
 G26\* Trastornos extrapiramidales y del movimiento en enfermedades clasificadas en otra parte  
 G30 Enfermedad de Alzheimer  
 G31 Otras enfermedades degenerativas del sistema nervioso, no clasificadas en otra parte  
 G32\* Otros trastornos degenerativos del sistema nervioso en enfermedades clasificadas en otra parte  
 G35 Esclerosis múltiple  
 G36 Otras desmielinizaciones diseminadas agudas  
 G37 Otras enfermedades desmielinizantes del sistema nervioso central  
 G40 Epilepsia  
 G41 Estado de mal epiléptico  
 G43 Migraña  
 G44 Otros síndromes de cefalea  
 G45 Ataques de isquemia cerebral transitoria y síndromes afines  
 G46\* Síndromes vasculares encefálicos en enfermedades cerebrovasculares (I60-167t)  
 G47 Trastornos del sueño  
 G50 Trastornos del nervio trigémino  
 G51 Trastornos del nervio facial  
 G52 Trastornos de otros nervios craneales  
 G53\* Trastornos de los nervios craneales en enfermedades clasificadas en otra parte  
 G54 Trastornos de las raíces y de los plexos nerviosos  
 G55\* Compresiones de las raíces y de los plexos nerviosos en enfermedades clasificadas en otra parte  
 G56 Mononeuropatías del miembro superior  
 G57 Mononeuropatías del miembro inferior  
 G58 Otras mononeuropatías  
 G59\* Mononeuropatía en enfermedades clasificadas en otra parte  
 G60 Neuropatía hereditaria e idiopática  
 G61 Polineuropatía inflamatoria  
 G62 Otras polineuropatías  
 G63\* Polineuropatías en enfermedades clasificadas en otra parte  
 G64 Otros trastornos del sistema nervioso periférico  
 G70 Miastenia gravis y otros trastornos neuromusculares  
 G71 Trastornos musculares primarios  
 G72 Otras miopatías  
 G73\* Trastornos del músculo y de la unión neuromuscular en enfermedades clasificadas en otra parte  
 G80 Parálisis cerebral  
 G81 Hemiplejía  
 G82 Paraplejía y cuadriplejía  
 G83 Otros síndromes paralíticos  
 G90 Trastornos del sistema nervioso autónomo  
 G91 Hidrocéfalo  
 G92 Encefalopatía tóxica  
 G93 Otros trastornos del encéfalo  
 G94\* Otros trastornos del encéfalo en enfermedades clasificadas en otra parte  
 G95 Otras enfermedades de la médula espinal  
 G96 Otros trastornos del sistema nervioso central  
 G97 Trastornos del sistema nervioso consecutivos a procedimientos, no clasificados en otra parte  
 G98 Otros trastornos del sistema nervioso, no clasificados en otra parte  
 G99\* Otros trastornos del sistema nervioso en enfermedades clasificadas en otra parte  
 H00 Orzuelo y calacio  
 H01 Otras inflamaciones del párpado  
 H02 Otros trastornos de los párpados  
 H03\* Trastornos del párpado en enfermedades clasificadas en otra parte  
 H04 Trastornos del aparato lagrimal  
 H05 Trastornos de la órbita  
 H06\* Trastornos del aparato lagrimal y de la órbita en enfermedades clasificadas en otra parte  
 H10 Conjuntivitis  
 H11 Otros trastornos de la conjuntiva

H13\* Trastornos de la conjuntiva en enfermedades clasificadas en otra parte  
 H15 Trastornos de la esclerótica  
 H16 Queratitis  
 H17 Opacidades y cicatrices corneales  
 H18 Otros trastornos de la córnea  
 H19\* Trastornos de la esclerótica y de la córnea en enfermedades clasificadas en otra parte  
 H20 Iridociclitis  
 H21 Otros trastornos del iris y del cuerpo ciliar  
 H22\* Trastornos del iris y del cuerpo ciliar en enfermedades clasificadas en otra parte  
 H25 Catarata senil  
 H26 Otras cataratas  
 H27 Otros trastornos del cristalino  
 H28 \* Catarata y otros trastornos del cristalino en enfermedades clasificadas en otra parte  
 H30 Inflamación coriorretiniana  
 H31 Otros trastornos de la coroides  
 H32\*Trastornos coriorretinianos en enfermedades clasificadas en otra parte  
 H33 Desprendimiento y desgarro de la retina  
 H34 Oclusión vascular de la retina  
 H35 Otros trastornos de la retina  
 H36\* Trastornos de la retina en enfermedades clasificadas en otra parte  
 H40 Glaucoma  
 H42\* Glaucoma en enfermedades clasificadas en otra parte  
 H43 Trastornos del cuerpo vítreo  
 H44 Trastornos del globo ocular  
 H45\* Trastornos del cuerpo vítreo y del globo ocular en enfermedades clasificadas en otra parte  
 H46 Neuritis óptica  
 H47 Otros trastornos del nervio óptico [II par] y de las vías ópticas  
 H48\* Trastornos del nervio óptico [II par] y de las vías ópticas en enfermedades clasificadas en otra parte  
 H49 Estrabismo paralítico  
 H50 Otros estrabismos  
 H51 Otros trastornos de los movimientos binoculares  
 H52 Trastornos de la acomodación y de la refracción  
 H53 Alteraciones de la visión ,  
 H54 Discapacidad visual, inclusive ceguera (binocular o monocular)  
 H55 Nistagmo y otros movimientos oculares irregulares  
 H57 Otros trastornos del ojo y sus anexos  
 H58\* Otros trastornos del ojo y sus anexos en enfermedades clasificadas en otra parte  
 H59 Trastornos del ojo y sus anexos consecutivos a procedimientos, no clasificados en otra parte  
 H60 Otitis externa  
 H61 Otros trastornos del oído externo  
 H62\* Trastornos del oído externo en enfermedades clasificadas en otra parte  
 H65 Otitis media no supurativa  
 H66 Otitis media supurativa y la no especificada  
 H67\* Otitis media en enfermedades clasificadas en otra parte  
 H68 Inflamación y obstrucción de la trompa de Eustaquio  
 H69 Otros trastornos de la trompa de Eustaquio  
 H70 Mastoiditis y afecciones relacionadas  
 H71 Colesteatoma del oído medio  
 H72 Perforación de la membrana timpánica  
 H73 Otros trastornos de la membrana timpánica  
 H74 Otros trastornos del oído medio y de la apófisis mastoides  
 H75\* Otros trastornos del oído medio y de la apófisis mastoides en enfermedades clasificadas en otra parte  
 H80 Otosclerosis  
 H81 Trastornos de la función vestibular  
 H82\* Síndromes vertiginosos en enfermedades clasificadas en otra parte  
 H83 Otros trastornos del oído interno  
 H90 Hipoacusia conductiva y neurosensorial  
 H91 Otras hipoacusias  
 H92 Otagia y secreción del oído  
 H93 Otros trastornos del oído, no clasificados en otra parte  
 H94\* Otros trastornos del oído en enfermedades clasificadas en otra parte  
 H95 Trastornos del oído y de la apófisis mastoides consecutivos a procedimientos, no clasificados en otra parte  
 I00 Fiebre reumática sin mención de complicación cardíaca  
 I01 Fiebre reumática con complicación cardíaca  
 I02 Corea reumática  
 I05 Enfermedades reumáticas de la válvula mitral  
 I06 Enfermedades reumáticas de la válvula aórtica  
 I07 Enfermedades reumáticas de la válvula tricúspide  
 I08 Enfermedades valvulares múltiples  
 I09 Otras enfermedades reumáticas del corazón  
 I10 Hipertensión esencial (primaria)  
 I11 Enfermedad cardíaca hipertensiva  
 I12 Enfermedad renal hipertensiva  
 I13 Enfermedad cardiorenal hipertensiva  
 I15 Hipertensión secundaria  
 I20 Angina de pecho  
 I21 Infarto agudo del miocardio  
 I22 Infarto subsecuente del miocardio  
 I23 Ciertas complicaciones presentes posteriores al infarto agudo del miocardio  
 I24 Otras enfermedades isquémicas agudas del corazón  
 I25 Enfermedad isquémica crónica del corazón  
 I26 Embolia pulmonar

I27 Otras enfermedades cardiopulmonares  
 I28 Otras enfermedades de los vasos pulmonares  
 I30 Pericarditis aguda  
 I31 Otras enfermedades del pericardio  
 I32\* Pericarditis en enfermedades clasificadas en otra parte  
 I33 Endocarditis aguda y subaguda  
 I34 Trastornos no reumáticos de la válvula mitral  
 I35 Trastornos no reumáticos de la válvula aórtica  
 I36 Trastornos no reumáticos de la válvula tricúspide  
 I37 Trastornos de la válvula pulmonar  
 I38 Endocarditis, válvula no especificada  
 I39\* Endocarditis y trastornos valvulares en enfermedades clasificadas en otra parte  
 I40 Miocarditis aguda  
 I41 \* Miocarditis en enfermedades clasificadas en otra parte  
 I42 Cardiomiopatía  
 I43\* Cardiomiopatía en enfermedades clasificadas en otra parte  
 I44 Bloqueo auriculoventricular y de rama izquierda del haz  
 I45 Otros trastornos de la conducción  
 I46 Paro cardíaco  
 I47 Taquicardia paroxística  
 I48 Fibrilación y aleteo auricular  
 I49 Otras arritmias cardíacas  
 I50 Insuficiencia cardíaca  
 I51 Complicaciones y descripciones mal definidas de enfermedad cardíaca  
 I52\* Otros trastornos cardíacos en enfermedades clasificadas en otra parte  
 I60 Hemorragia subaracnoidea  
 I61 Hemorragia intraencefálica  
 I62 Otras hemorragias intracraneales no traumáticas  
 I63 Infarto cerebral  
 I64 Accidente vascular encefálico agudo, no especificado como hemorrágico o isquémico  
 I65 Oclusión y estenosis de las arterias precerebrales sin ocasionar infarto cerebral  
 I66 Oclusión y estenosis de las arterias cerebrales sin ocasionar infarto cerebral  
 I67 Otras enfermedades cerebrovasculares  
 I68\* Trastornos cerebrovasculares en enfermedades clasificadas en otra parte  
 I69 Secuelas de enfermedad cerebrovascular  
 I70 Aterosclerosis  
 I71 Aneurisma y disección aórticos  
 I72 Otros aneurismas y disecciones  
 I73 Otras enfermedades vasculares periféricas  
 I74 Embolia y trombosis arteriales  
 I77 Otros trastornos arteriales o arteriolas  
 I78 Enfermedades de los vasos capilares  
 I79\* Trastornos de las arterias, de las arteriolas y de los vasos capilares en enfermedades clasificadas en otra parte  
 I80 Flebitis y tromboflebitis  
 I81 Trombosis de la vena porta  
 I82 Otras embolias y trombosis venosas  
 I83 Venas varicosas de los miembros inferiores  
 I85 Várices esofágicas  
 I86 Várices de otros sitios  
 I87 Otros trastornos de las venas  
 I88 Linfadenitis inespecífica  
 I89 Otros trastornos no infecciosos de los vasos y ganglios linfáticos  
 I95 Hipotensión  
 I97 Trastornos del sistema circulatorio consecutivos a procedimientos, no clasificados en otra parte  
 I98 \* Otros trastornos del sistema circulatorio en enfermedades clasificadas en otra parte  
 I99 Otros trastornos y los no especificados del sistema circulatorio  
 J00 Rinofaringitis aguda [resfriado común]  
 J01 Sinusitis aguda  
 J02 Faringitis aguda  
 J03 Amigdalitis aguda  
 J04 Laringitis y traqueítis agudas  
 J05 Laringitis obstructiva aguda [crup ] y epiglotitis  
 J06 Infecciones agudas de las vías respiratorias superiores, de sitios múltiples o no especificados  
 J09 Influenza debida a ciertos virus de la influenza identificados  
 J10 Influenza debida a otro virus de la influenza identificado  
 J11 Influenza debida a virus no identificado  
 J12 Neumonía viral, no clasificada en otra parte  
 J13 Neumonía debida a Streptococcus pneumoniae  
 J14 Neumonía debida a Haemophilus influenzae  
 J15 Neumonía bacteriana, no clasificada en otra parte  
 J16 Neumonía debida a otros microorganismos infecciosos, no clasificados en otra parte  
 J17\* Neumonía en enfermedades clasificadas en otra parte  
 J18 Neumonía, organismo no especificado  
 J20 Bronquitis aguda  
 J21 Bronquiolitis aguda  
 J22 Infección aguda no especificada de las vías respiratorias inferiores  
 J30 Rinitis alérgica y vasomotora  
 J31 Rinitis, rinofaringitis y faringitis crónicas  
 J32 Sinusitis crónica  
 J33 Pólipo nasal  
 J34 Otros trastornos de la nariz y de los senos paranasales  
 J35 Enfermedades crónicas de las amígdalas y de las adenoides

J36 Absceso periamigdalino  
 J37 Laringitis y laringotraqueítis crónicas  
 J38 Enfermedades de las cuerdas vocales y de la laringe, no clasificadas en otra parte  
 J39 Otras enfermedades de las vías respiratorias superiores  
 J40 Bronquitis, no especificada como aguda o crónica  
 J41 Bronquitis crónica simple y mucopurulenta  
 J42 Bronquitis crónica no especificada  
 J43 Enfisema  
 J44 Otras enfermedades pulmonares obstructivas crónicas  
 J45 Asma  
 J46 Estado asmático  
 J47 Bronquiectasia  
 J60 Neumoconiosis de los mineros del carbón  
 J61 Neumoconiosis debida al asbesto y a otras fibras minerales  
 J62 Neumoconiosis debida a polvo de sílice  
 J63 Neumoconiosis debida a otros polvos inorgánicos  
 J64 Neumoconiosis, no especificada  
 J65 Neumoconiosis asociada con tuberculosis  
 J66 Enfermedades de las vías aéreas debidas a polvos orgánicos específicos  
 J67 Neumonitis debida a hipersensibilidad al polvo orgánico  
 J68 Afecciones respiratorias debidas a inhalación de gases, humos, vapores y sustancias químicas  
 J69 Neumonitis debida a sólidos y líquidos  
 J70 Afecciones respiratorias debidas a otros agentes externos  
 J80 Síndrome de dificultad respiratoria del adulto  
 J81 Edema pulmonar  
 J82 Eosinofilia pulmonar, no clasificada en otra parte  
 J84 Otras enfermedades pulmonares intersticiales  
 J85 Absceso del pulmón y del mediastino  
 J86 Píotorax  
 J90 Derrame pleural no clasificado en otra parte  
 J91 \* Derrame pleural en afecciones clasificadas en otra parte  
 J92 Paquipleuritis  
 J93 Neumotórax  
 J94 Otras afecciones de la pleura  
 J95 Trastornos del sistema respiratorio consecutivos a procedimientos, no clasificados en otra parte  
 J96 Insuficiencia respiratoria, no clasificada en otra parte  
 J98 Otros trastornos respiratorios  
 J99\* Trastornos respiratorios en enfermedades clasificadas en otra parte  
 K00 Trastornos del desarrollo y de la erupción de los dientes  
 K01 Dientes incluidos e impactados  
 K02 Caries dental  
 K03 Otras enfermedades de los tejidos duros de los dientes  
 K04 Enfermedades de la pulpa y de los tejidos periapicales  
 K05 Gingivitis y enfermedades periodontales  
 K06 Otros trastornos de la encía y de la zona edéntula  
 K07 Anomalías dentofaciales [incluso la maloclusión]  
 K08 Otros trastornos de los dientes y de sus estructuras de sostén  
 K09 Quistes de la región bucal, no clasificados en otra parte  
 K10 Otras enfermedades de los maxilares  
 K11 Enfermedades de las glándulas salivales  
 K12 Estomatitis y lesiones afines  
 K13 Otras enfermedades de los labios y de la mucosa bucal  
 K14 Enfermedades de la lengua  
 K20 Esofagitis  
 K21 Enfermedad del reflujo gastroesofágico  
 K22 Otras enfermedades del esófago  
 K23\* Trastornos del esófago en enfermedades clasificadas en otra parte  
 K25 Úlcera gástrica  
 K26 Úlcera duodenal  
 K27 Úlcera péptica, de sitio no especificado  
 K28 Úlcera gastroyeyunal  
 K29 Gastritis y duodenitis  
 K30 Dispepsia funcional  
 K31 Otras enfermedades del estómago y del duodeno  
 K35 Apendicitis aguda  
 K36 Otros tipos de apendicitis  
 K37 Apendicitis, no especificada  
 K38 Otras enfermedades del apéndice  
 K40 Hernia inguinal  
 K41 Hernia femoral  
 K42 Hernia umbilical  
 K43 Hernia ventral  
 K44 Hernia diafragmática  
 K45 Otras hernias de la cavidad abdominal  
 K46 Hernia no especificada de la cavidad abdominal  
 K50 Enfermedad de Crohn [enteritis regional]  
 K51 Colitis ulcerativa  
 K52 Otras colitis y gastroenteritis no infecciosas  
 K55 Trastornos vasculares de los intestinos  
 K56 Íleo paralítico y obstrucción intestinal sin hernia  
 K57 Enfermedad diverticular del intestino  
 K58 Síndrome del colon irritable

K59 Otros trastornos funcionales del intestino  
 K60 Fisura y fístula de las regiones anal y rectal  
 K61 Absceso de las regiones anal y rectal  
 K62 Otras enfermedades del ano y del recto  
 K63 Otras enfermedades de los intestinos  
 K64 Hemorroides y trombosis venosa perianal  
 K65 Peritonitis  
 K66 Otros trastornos del peritoneo  
 K67\* Trastornos del peritoneo en enfermedades infecciosas clasificadas 1 en otra parte  
 K70 Enfermedad alcohólica del hígado  
 K71 Enfermedad tóxica del hígado  
 K72 Insuficiencia hepática, no clasificada en otra parte  
 K73 Hepatitis crónica, no clasificada en otra parte  
 K74 Fibrosis y cirrosis del hígado  
 K75 Otras enfermedades inflamatorias del hígado  
 K76 Otras enfermedades del hígado  
 K77\* Trastornos del hígado en enfermedades clasificadas en otra parte  
 K80 Colelitiasis  
 K81 Colecistitis  
 K82 Otras enfermedades de la vesícula biliar  
 K83 Otras enfermedades de las vías biliares  
 K85 Pancreatitis aguda  
 K86 Otras enfermedades del páncreas  
 K87\* Trastornos de la vesícula biliar, de las vías biliares y del páncreas en enfermedades clasificadas en otra parte  
 K90 Malabsorción intestinal  
 K91 Trastornos del sistema digestivo consecutivos a procedimientos, no clasificados en otra parte  
 K92 Otras enfermedades del sistema digestivo  
 K93\* Trastornos de otros órganos digestivos en enfermedades clasificadas en otra parte  
 L00 Síndrome estafilocócico de la piel escaldada  
 L01 Impétigo  
 L02 Absceso cutáneo, furúnculo y carbunco  
 L03 Celulitis  
 L04 Linfadenitis aguda  
 L05 Quiste pilonidal  
 L08 Otras infecciones locales de la piel y del tejido subcutáneo  
 L10 Pénfigo  
 L11 Otros trastornos acantolíticos  
 L12 Penfigoide  
 L13 Otros trastornos flictenulares  
 L14\* Trastornos flictenulares en enfermedades clasificadas en otra parte  
 L20 Dermatitis atópica  
 L21 Dermatitis seborreica  
 L22 Dermatitis del pañal  
 L23 Dermatitis alérgica de contacto  
 L24 Dermatitis de contacto por irritantes  
 L25 Dermatitis de contacto, forma no especificada  
 L26 Dermatitis exfoliativa  
 L27 Dermatitis debida a sustancias ingeridas  
 L28 Liquen simple crónico y prurigo.  
 L29 Prurito  
 L30 Otras dermatitis  
 L40 Psoriasis  
 L41 Parapsoriasis  
 L42 Pitiriasis rosada  
 L43 Liquen plano  
 L44 Otros trastornos papuloescamosos  
 L45\* Trastornos papuloescamosos en enfermedades clasificadas en otra parte  
 L50 Urticaria  
 L51 Eritema multiforme  
 L52 Eritema nudoso  
 L53 Otras afecciones eritematosas  
 L54\* Eritema en enfermedades clasificadas en otra parte  
 L55 Quemadura solar  
 L56 Otros cambios agudos de la piel debidos a radiación ultravioleta  
 L57 Cambios de la piel debidos a exposición crónica a radiación no ionizante  
 L58 Radiodermatitis  
 L59 Otros trastornos de la piel y del tejido subcutáneo relacionados con radiación  
 L60 Trastornos de las uñas  
 L62 \* Trastornos de las uñas en enfermedades clasificadas en otra parte  
 L63 Alopecia areata  
 L64 Alopecia andrógena  
 L65 Otra pérdida no cicatricial del pelo  
 L66 Alopecia cicatricial [pérdida cicatricial del pelo]  
 L67 Anormalidades del tallo y del color del pelo  
 L68 Hipertrichosis  
 L70 Acné  
 L71 Rosácea  
 L72 Quiste folicular de la piel y del tejido subcutáneo  
 L73 Otros trastornos foliculares  
 L74 Trastornos sudoríparos ecrinos  
 L75 Trastornos sudoríparos apocrinos  
 L80 Vitiligo

L81 Otros trastornos de la pigmentación  
 L82 Queratosis seborreica  
 L83 Acantosis nigricans  
 L84 Callos y callosidades  
 L85 Otros tipos de engrosamiento epidérmico  
 L86\* Queratoderma en enfermedades clasificadas en otra parte  
 L87 Trastornos de la eliminación transepidérmica  
 L88 Pioderma gangrenoso  
 L89 Úlcera de decúbito y área de presión  
 L90 Trastornos atróficos de la piel  
 L91 Trastornos hipertróficos de la piel  
 L92 Trastornos granulomatosos de la piel y del tejido subcutáneo  
 L93 Lupus eritematoso  
 L94 Otros trastornos localizados del tejido conjuntivo  
 L95 Vasculitis limitada a la piel, no clasificada en otra parte  
 L97 Úlcera de miembro inferior, no clasificada en otra parte  
 L98 Otros trastornos de la piel y del tejido subcutáneo, no clasificados en otra parte  
 L99\* Otros trastornos de la piel y del tejido subcutáneo en enfermedades clasificadas en otra parte  
 M00 Artritis piógena  
 M01\* Infecciones directas de la articulación en enfermedades infecciosas y parasitarias clasificadas en otra parte .  
 M02 Artropatías reactivas  
 M03\* Artropatías postinfecciosas y reactivas en enfermedades clasificadas en otra parte  
 M05 Artritis reumatoide seropositiva  
 M06 Otras artritis reumatoides  
 M07\* Artropatías psoriásicas y enteropáticas  
 M08 Artritis juvenil  
 M09\* Artritis juvenil en enfermedades clasificadas en otra parte  
 M10 Gota  
 M11 Otras artropatías por cristales  
 M12 Otras artropatías específicas  
 M13 Otras artritis  
 M14\* Artropatía en otras enfermedades clasificadas en otra parte  
 M15 Poliartrosis  
 M16 Coxartrosis [artrosis de la cadera]  
 M17 Gonartrosis [artrosis de la rodilla]  
 M18 Artrosis de la primera articulación carpometacarpiana  
 M19 Otras artrosis  
 M20 Deformidades adquiridas de los dedos de la mano y del pie  
 M21 Otras deformidades adquiridas de los miembros  
 M22 Trastorno de la rótula  
 M23 Trastorno interno de la rodilla  
 M24 Otros trastornos articulares específicos  
 M25 Otro trastornos articulares, no clasificados en otra parte  
 M30 Poliarteritis nudosa y afecciones relacionadas  
 M31 Otras vasculopatías necrotizantes  
 M32 Lupus eritematoso sistémico  
 M33 Dermatopolimiositis  
 M34 Esclerosis sistémica  
 M35 Otro compromiso sistémico del tejido conjuntivo  
 M36\* Trastornos sistémicos del tejido conjuntivo en enfermedades, clasificadas en otra parte  
 M40 Cifosis y lordosis  
 M41 Escoliosis  
 M42 Osteocondrosis de la columna vertebral  
 M43 Otras dorsopatías deformantes  
 M45 Espondilitis anquilosante  
 M46 Otras espondilopatías inflamatorias  
 M47 Espondilosis  
 M48 Otras espondilopatías  
 M49\* Espondilopatías en enfermedades clasificadas en otra parte  
 M50 Trastornos de disco cervical  
 M51 Otros trastornos de los discos intervertebrales  
 M53 Otras dorsopatías, no clasificadas en otra parte  
 M54 Dorsalgia  
 M60 Miositis  
 M61 Calcificación y osificación del músculo  
 M62 Otros trastornos de los músculos  
 M63\* Trastornos de los músculos en enfermedades clasificadas en otra parte  
 M65 Sinovitis y tenosinovitis  
 M66 Ruptura espontánea de la sinovia y del tendón  
 M67 Otros trastornos de la sinovia y del tendón  
 M68\* Trastornos de los tendones y de la sinovia en enfermedades clasificadas en otra parte  
 M70 Trastornos de los tejidos blandos relacionados con el uso, el uso excesivo y la presión  
 M71 Otras bursopatías  
 M72 Trastornos fibroblásticos  
 M73\* Trastornos de los tejidos blandos en enfermedades clasificadas en otra parte  
 M75 Lesiones del hombro  
 M76 Entesopatías del miembro inferior, excluido el pie  
 M77 Otras entesopatías  
 M79 Otros trastornos de los tejidos blandos, no clasificados en otra parte  
 M80 Osteoporosis con fractura patológica  
 M81 Osteoporosis sin fractura patológica  
 M82\* Osteoporosis en enfermedades clasificadas en otra parte

M83 Osteomalacia del adulto  
M84 Trastornos de la continuidad del hueso  
M85 Otros trastornos de la densidad y de la estructura óseas  
M86 Osteomielitis  
M87 Osteonecrosis  
M88 Enfermedad de Paget de los huesos [ osteítis deformante]  
M89 Otros trastornos del hueso  
M90\* Osteopatías en enfermedades clasificadas en otra parte  
M91 Osteocondrosis juvenil de la cadera y de la pelvis  
M92 Otras osteocondrosis juveniles  
M93 Otras osteocondropatías  
M94 Otros trastornos del cartílago  
M95 Otras deformidades adquiridas del sistema osteomuscular y del tejido conjuntivo  
M96 Trastornos osteomusculares consecutivos a procedimientos, no clasificados en otra parte  
M99 Lesiones biomecánicas, no clasificadas en otra parte  
N00 Síndrome nefrítico agudo  
N01 Síndrome nefrítico rápidamente progresivo  
N02 Hematuria recurrente y persistente  
N03 Síndrome nefrítico crónico  
N04 Síndrome nefrótico  
N05 Síndrome nefrítico no especificado  
N06 Proteinuria aislada con lesión morfológica especificada  
N07 Nefropatía hereditaria, no clasificada en otra parte  
N08\* Trastornos glomerulares en enfermedades clasificadas en otra parte  
N10 Nefritis tubulointersticial aguda  
N11 Nefritis tubulointersticial crónica  
N12 Nefritis tubulointersticial, no especificada como aguda o crónica  
N13 Uropatía obstructiva y por reflujo  
N14 Afecciones tubulares y tubulointersticiales inducidas por drogas y por metales pesados  
N15 Otras enfermedades renales tubulointersticiales  
N16\* Trastornos renales tubulointersticiales en enfermedades clasificadas en otra parte  
N17 Insuficiencia renal aguda  
N18 Enfermedad renal crónica  
N19 Insuficiencia renal no especificada  
N20 Cálculo del riñón y del uréter  
N21 Cálculo de las vías urinarias inferiores  
N22 \* Cálculo de las vías urinarias en enfermedades clasificadas en otra parte  
N23 Cólico renal, no especificado  
N25 Trastornos resultantes de la función tubular renal alterada  
N26 Riñón contraído, no especificado  
N27 Riñón pequeño de causa desconocida  
N28 Otros trastornos del riñón y del uréter, no clasificados en otra parte  
N29\* Otros trastornos del riñón y del uréter en enfermedades clasificadas en otra parte  
N30 Cistitis  
N31 Disfunción neuromuscular de la vejiga, no clasificada en otra parte  
N32 Otros trastornos de la vejiga  
N33\* Trastornos de la vejiga en enfermedades clasificadas en otra parte  
N34 Uretritis y síndrome uretral  
N35 Estrechez uretral  
N36 Otros trastornos de la uretra  
N37\* Trastornos de la uretra en enfermedades clasificadas en otra parte  
N39 Otros trastornos del sistema urinario  
N40 Hiperplasia de la próstata  
N41 Enfermedades inflamatorias de la próstata  
N42 Otros trastornos de la próstata  
N43 Hidrocele y espermatocoele  
N44 Torsión del testículo  
N45 Orquitis y epididimitis  
N46 Esterilidad en el varón  
N47 Prepucio redundante, fimosis y parafimosis  
N48 Otros trastornos del pene  
N49 Trastornos inflamatorios de órganos genitales masculinos, no clasificados en otra parte  
N50 Otros trastornos de los órganos genitales masculinos  
N51 \*Trastornos de los órganos genitales masculinos en enfermedades clasificadas en otra parte  
N60 Displasia mamaria benigna  
N61 Trastornos inflamatorios de la mama  
N62 Hipertrofia de la mama  
N63 Masa no especificada en la mama  
N64 Otros trastornos de la mama  
N70 Salpingitis y ooforitis  
N71 Enfermedad inflamatoria del útero, excepto del cuello uterino  
N72 Enfermedad inflamatoria del cuello uterino  
N73 Otras enfermedades pélvicas inflamatorias femeninas  
N74\* Trastornos inflamatorios de la pelvis femenina en enfermedades clasificadas en otra parte  
N75 Enfermedades de la glándula de Bartholin  
N76 Otras enfermedades inflamatorias de la vagina y de la vulva  
N77\* Ulceración e inflamación vulvovaginal en enfermedades clasificadas en otra parte  
N80 Endometriosis  
N81 Prolapso genital femenino  
N82 Fístulas que afectan el tracto genital femenino  
N83 Trastornos no inflamatorios del ovario, de la trompa de Falopio y del ligamento ancho  
N84 Pólipo del tracto genital femenino

N85 Otros trastornos no inflamatorios del útero, excepto del cuello  
 N86 Erosión y ectropión del cuello del útero  
 N87 Displasia del cuello uterino  
 N88 Otros trastornos no inflamatorios del cuello del útero  
 N89 Otros trastornos no inflamatorios de la vagina  
 N90 Otros trastornos no inflamatorios de la vulva y del perineo  
 N91 Menstruación ausente, escasa o rara  
 N92 Menstruación excesiva, frecuente e irregular  
 N93 Otras hemorragias uterinas o vaginales anormales  
 N94 Dolor y otras afecciones relacionadas con los órganos genitales femeninos y con el ciclo menstrual  
 N95 Otros trastornos menopáusicos y perimenopáusicos  
 N96 Abortadora habitual  
 N97 Infertilidad femenina  
 N98 Complicaciones asociadas con la fecundación artificial  
 N99 Trastornos del sistema genitourinario consecutivos a procedimientos, no clasificados en otra parte  
 O00 Embarazo ectópico  
 O01 Mola hidatiforme  
 O02 Otros productos anormales de la concepción  
 O03 Aborto espontáneo  
 O04 Aborto médico  
 O05 Otro aborto  
 O06 Aborto no especificado  
 O07 Intento fallido de aborto  
 O08 Complicaciones consecutivas al aborto, al embarazo ectópico y al embarazo molar  
 O10 Hipertensión preexistente que complica el embarazo, el parto y el puerperio  
 O11 Preeclampsia superpuesta a hipertensión crónica  
 O12 Edema y proteinuria gestacionales [inducidos por el embarazo] sin hipertensión  
 O13 Hipertensión gestacional [inducida por el embarazo]  
 O14 Preeclampsia  
 O15 Eclampsia  
 O16 Hipertensión materna, no especificada  
 O20 Hemorragia precoz del embarazo  
 O21 Vómitos excesivos en el embarazo  
 O22 Complicaciones venosas y hemorroides en el embarazo  
 O23 Infección de las vías genitourinarias en el embarazo  
 O24 Diabetes mellitus en el embarazo  
 O25 Desnutrición en el embarazo  
 O26 Atención a la madre por otras complicaciones principalmente relacionadas con el embarazo  
 O28 Hallazgos anormales en el examen prenatal de la madre  
 O29 Complicaciones de la anestesia administrada durante el embarazo  
 O30 Embarazo múltiple  
 O31 Complicaciones específicas del embarazo múltiple  
 O32 Atención materna por presentación anormal del feto, conocida o presunta  
 O33 Atención materna por desproporción conocida o presunta  
 O34 Atención materna por anomalías conocidas o presuntas de los órganos pelvianos de la madre  
 O35 Atención materna por anomalía o lesión fetal, conocida o presunta  
 O36 Atención materna por otros problemas fetales conocidos o presuntos  
 O40 Polihidramnios  
 O41 Otros trastornos del líquido amniótico y de las membranas  
 O42 Ruptura prematura de las membranas  
 O43 Trastornos placentarios  
 O44 Placenta previa  
 O45 Desprendimiento prematuro de la placenta [abruptio placentae]  
 O46 Hemorragia anteparto, no clasificada en otra parte  
 O47 Falso trabajo de parto  
 O48 Embarazo prolongado  
 O60 Trabajo de parto y parto prematuro  
 O61 Fracaso de la inducción del trabajo de parto  
 O62 Anormalidades de la dinámica del trabajo de parto  
 O63 Trabajo de parto prolongado  
 O64 Trabajo de parto obstruido debido a mala posición y presentación anormal del feto  
 O65 Trabajo de parto obstruido debido a anomalía de la pelvis materna  
 O66 Otras obstrucciones del trabajo de parto  
 O67 Trabajo de parto y parto complicados por hemorragia intraparto, no clasificados en otra parte  
 O68 Trabajo de parto y parto complicados por sufrimiento fetal  
 O69 Trabajo de parto y parto complicados por problemas del cordón umbilical  
 O70 Desgarro perineal durante el parto  
 O71 otro trauma obstétrico  
 O72 Hemorragia postparto  
 O73 Retención de la placenta o de las membranas, sin hemorragia  
 O74 Complicaciones de la anestesia administrada durante el trabajo de parto y el parto  
 O75 Otras complicaciones del trabajo de parto y del parto, no clasificadas en otra parte  
 O80 Parto único espontáneo  
 O81 Parto único con fórceps y ventosa extractora  
 O82 Parto único por cesárea  
 O83 Otros partos únicos asistidos  
 O84 Parto múltiple  
 O85 Sepsis puerperal  
 O86 Otras infecciones puerperales  
 O87 Complicaciones venosas y hemorroides en el puerperio  
 O88 Embolia obstétrica  
 O89 Complicaciones de la anestesia administrada durante el puerperio



O90 Complicaciones del puerperio, no clasificadas en otra parte  
 O91 Infecciones de la mama asociadas con el parto  
 O92 Otros trastornos de la mama y de la lactancia asociados con el parto  
 O95 Muerte obstétrica de causa no especificada  
 O96 Muerte materna debida a cualquier causa obstétrica que ocurre después de 42 días pero antes de un año del parto  
 O97 Muerte materna por secuelas de causas obstétricas  
 O98 Enfermedades maternas infecciosas y parasitarias clasificables en otra parte, pero que complican el embarazo, el parto y el puerperio  
 O99 Otras enfermedades maternas clasificables en otra parte, pero que complican el embarazo, el parto y el puerperio  
 P00 Feto y recién nacido afectados por condiciones de la madre no necesariamente relacionadas con el embarazo presente  
 P01 Feto y recién nacido afectados por complicaciones maternas del embarazo  
 P02 Feto y recién nacido afectados por complicaciones de la placenta, del cordón umbilical y de las membranas  
 P03 Feto y recién nacido afectados por otras complicaciones del trabajo de parto y del parto  
 P04 Feto y recién nacido afectados por influencias nocivas transmitidas a través de la placenta o de la leche materna  
 P05 Retardo del crecimiento fetal y desnutrición fetal  
 P07 Trastornos relacionados con duración corta de la gestación y con bajo peso al nacer, no clasificados en otra parte  
 P08 Trastornos relacionados con el embarazo prolongado y con sobrepeso al nacer  
 P10 Hemorragia y laceración intracraneal debidas a traumatismo del nacimiento  
 P11 Otros traumatismos del nacimiento en el sistema nervioso central  
 P12 Traumatismo del nacimiento en el cuero cabelludo  
 P13 Traumatismo del esqueleto durante el nacimiento  
 P14 Traumatismo del sistema nervioso periférico durante el nacimiento  
 P15 Otros traumatismos del nacimiento  
 P20 Hipoxia intrauterina  
 P21 Asfixia del nacimiento  
 P22 Dificultad respiratoria del recién nacido  
 P23 Neumonía congénita  
 P24 Síndromes de aspiración neonatal  
 P25 Enfisema intersticial y afecciones relacionadas, originadas en el período perinatal  
 P26 Hemorragia pulmonar originada en el período perinatal  
 P27 Enfermedad respiratoria crónica originada en el período perinatal  
 P28 Otros problemas respiratorios del recién nacido, originados en el período perinatal  
 P29 Trastornos cardiovasculares originados en el período perinatal  
 P35 Enfermedades virales congénitas  
 P36 Sepsis bacteriana del recién nacido  
 P37 Otras enfermedades infecciosas y parasitarias congénitas  
 P38 Onfalitis del recién nacido con o sin hemorragia leve  
 P39 Otras infecciones específicas del período perinatal  
 P50 Pérdida de sangre fetal  
 P51 Hemorragia umbilical del recién nacido  
 P52 Hemorragia intracraneal no traumática del feto y del recién nacido  
 P53 Enfermedad hemorrágica del feto y del recién nacido  
 P54 Otras hemorragias neonatales  
 P55 Enfermedad hemolítica del feto y del recién nacido  
 P56 Hidropesía fetal debida a enfermedad hemolítica  
 P57 Kernicterus  
 P58 Ictericia neonatal debida a otras hemólisis excesivas  
 P59 Ictericia neonatal por otras causas y por las no especificadas  
 P60 Coagulación intravascular diseminada en el feto y el recién nacido  
 P61 Otros trastornos hematológicos perinatales  
 P70 Trastornos transitorios del metabolismo de los carbohidratos específicos del feto y del recién nacido  
 P71 Trastornos neonatales transitorios del metabolismo del calcio y del magnesio  
 P72 Otros trastornos endocrinos neonatales transitorios  
 P74 Otras alteraciones metabólicas y electrolíticas neonatales transitorias  
 P75\* Íleo meconial (E84.1 t)  
 P76 Otras obstrucciones intestinales del recién nacido  
 P77 Enterocolitis necrotizante del feto y del recién nacido  
 P78 Otros trastornos perinatales del sistema digestivo  
 P80 Hipotermia del recién nacido  
 P81 Otras alteraciones de la regulación de la temperatura en el recién nacido  
 P83 Otras afecciones de la piel específicas del feto y del recién nacido  
 P90 Convulsiones del recién nacido  
 P91 Otras alteraciones cerebrales del recién nacido  
 P92 Problemas de la ingestión de alimentos del recién nacido  
 P93 Reacciones e intoxicaciones debidas a drogas administradas al feto y al recién nacido  
 P94 Trastornos del tono muscular en el recién nacido  
 P95 Muerte fetal de causa no especificada  
 P96 Otras afecciones originadas en el período perinatal  
 Q00 Anencefalia y malformaciones congénitas similares  
 Q01 Encefalocele  
 Q02 Microcefalia  
 Q03 Hidrocéfalo congénito  
 Q04 Otras malformaciones congénitas del encéfalo  
 Q05 Espina bífida  
 Q06 Otras malformaciones congénitas de la médula espinal  
 Q07 Otras malformaciones congénitas del sistema nervioso  
 Q10 Malformaciones congénitas de los párpados, del aparato lagrimal y de la órbita  
 Q11 Anoftalmía, microftalmía y macroftalmía  
 Q12 Malformaciones congénitas del cristalino  
 Q13 Malformaciones congénitas del segmento anterior del ojo  
 Q14 Malformaciones congénitas del segmento posterior del ojo  
 Q15 Otras malformaciones congénitas del ojo  
 Q16 Malformaciones congénitas del oído que causan alteración de la audición

Q17 Otras malformaciones congénitas del oído  
 Q18 Otras malformaciones congénitas de la cara y del cuello  
 Q20 Malformaciones congénitas de las cámaras cardíacas y sus conexiones  
 Q21 Malformaciones congénitas de los tabiques cardíacos  
 Q22 Malformaciones congénitas de las válvulas pulmonar y tricúspide  
 Q23 Malformaciones congénitas de las válvulas aórtica y mitral  
 Q24 Otras malformaciones congénitas del corazón  
 Q25 Malformaciones congénitas de las grandes arterias  
 Q26 Malformaciones congénitas de las grandes venas  
 Q27 Otras malformaciones congénitas del sistema vascular periférico  
 Q28 Otras malformaciones congénitas del sistema circulatorio  
 Q30 Malformaciones congénitas de la nariz  
 Q31 Malformaciones congénitas de la laringe  
 Q32 Malformaciones congénitas de la tráquea y de los bronquios  
 Q33 Malformaciones congénitas del pulmón  
 Q34 Otras malformaciones congénitas del sistema respiratorio  
 Q35 Fisura del paladar  
 Q36 Labio leporino  
 Q37 Fisura del paladar con labio leporino  
 Q38 Otras malformaciones congénitas de la lengua, de la boca y de la faringe  
 Q39 Malformaciones congénitas del esófago  
 Q40 Otras malformaciones congénitas de la parte superior del tubo digestivo  
 Q41 Ausencia, atresia y estenosis congénita del intestino delgado  
 Q42 Ausencia, atresia y estenosis congénita del intestino grueso  
 Q43 Otras malformaciones congénitas del intestino  
 Q44 Malformaciones congénitas de la vesícula biliar, de los conductos biliares y del hígado  
 Q45 Otras malformaciones congénitas del sistema digestivo  
 Q50 Malformaciones congénitas de los ovarios, de las trompas de Falopio y de los ligamentos anchos  
 Q51 Malformaciones congénitas del útero y del cuello uterino  
 Q52 Otras malformaciones congénitas de los órganos genitales femeninos  
 Q53 Testículo no descendido  
 Q54 Hipospadias  
 Q55 Otras malformaciones congénitas de los órganos genitales masculinos  
 Q56 Sexo indeterminado y pseudohermafroditismo  
 Q60 Agenesia renal y otras malformaciones hipoplásicas del riñón  
 Q61 Enfermedad quística del riñón  
 Q62 Defectos obstructivos congénitos de la pelvis renal y malformaciones congénitas del uréter  
 Q63 Otras malformaciones congénitas del riñón  
 Q64 Otras malformaciones congénitas del sistema urinario  
 Q65 Deformidades congénitas de la cadera  
 Q66 Deformidades congénitas de los pies  
 Q67 Deformidades osteomusculares congénitas de la cabeza, de la cara, de la columna vertebral y del tórax  
 Q68 Otras deformidades osteomusculares congénitas  
 Q69 Polidactilia  
 Q70 Sindactilia  
 Q71 Defectos por reducción del miembro superior  
 Q72 Defectos por reducción del miembro inferior  
 Q73 Defectos por reducción de miembro no especificado  
 Q74 Otras anomalías congénitas del (de los) miembro(s)  
 Q75 Otras malformaciones congénitas de los huesos del cráneo y de la cara  
 Q76 Malformaciones congénitas de la columna vertebral y tórax óseo  
 Q77 Osteocondrodisplasia con defecto del crecimiento de los huesos largos y de la columna vertebral  
 Q78 Otras osteocondrodisplasias  
 Q79 Malformaciones congénitas del sistema osteomuscular, no clasificadas en otra parte  
 Q80 Ictiosis congénita  
 Q81 Epidermólisis bullosa  
 Q82 Otras malformaciones congénitas de la piel  
 Q83 Malformaciones congénitas de la mama  
 Q84 Otras malformaciones congénitas de las faneras  
 Q85 Facomatosis, no clasificada en otra parte  
 Q86 Síndromes de malformaciones congénitas debidos a causas exógenas conocidas, no clasificados en otra parte  
 Q87 Otros síndromes de malformaciones congénitas especificados que afectan múltiples sistemas  
 Q89 Otras malformaciones congénitas, no clasificadas en otra parte  
 Q90 Síndrome de Down  
 Q91 Síndrome de Edwards y síndrome de Patau  
 Q92 Otras trisomías y trisomías parciales de los autosomas, no clasificadas en otra parte  
 Q93 Monosomías y supresiones de los autosomas, no clasificadas en otra parte  
 Q95 Reordenamientos equilibrados y marcadores estructurales, no clasificados en otra parte  
 Q96 Síndrome de Turner  
 Q97 Otras anomalías de los cromosomas sexuales, con fenotipo femenino, no clasificadas en otra parte  
 Q98 Otras anomalías de los cromosomas sexuales, con fenotipo masculino, no clasificadas en otra parte  
 Q99 Otras anomalías cromosómicas, no clasificadas en otra parte  
 R00 Anormalidades del latido cardíaco  
 R01 Soplos y otros sonidos cardíacos  
 R02 Gangrena, no clasificada en otra parte  
 R03 Lectura de presión sanguínea anormal, sin diagnóstico  
 R04 Hemorragias de las vías respiratorias  
 R05 Tos  
 R06 Anormalidades de la respiración  
 R07 Dolor de garganta y en el pecho  
 R09 Otros síntomas y signos que involucran los sistemas circulatorio y respiratorio  
 R10 Dolor abdominal y pélvico

R11 Náusea y vómito  
 R12 Acidez  
 R13 Disfagia  
 R14 Flatulencia y afecciones afines  
 R15 Incontinencia fecal  
 R16 Hepatomegalia y esplenomegalia, no clasificadas en otra parte  
 R17 Ictericia no especificada  
 R18 Ascitis  
 R19 Otros síntomas y signos que involucran el sistema digestivo y el abdomen  
 R20 Alteraciones de la sensibilidad cutánea  
 R21 Salpullido y otras erupciones cutáneas no especificadas  
 R22 Tumefacción, masa o prominencia de la piel y del tejido  
 R23 Otros cambios en la piel  
 R25 Movimientos involuntarios anormales  
 R26 Anormalidades de la marcha y de la movilidad  
 R27 Otras fallas de coordinación  
 R29 Otros síntomas y signos que involucran los sistemas nervioso y osteomuscular  
 R30 Dolor asociado con la micción  
 R31 Hematuria, no especificada  
 R32 Incontinencia urinaria, no especificada  
 R33 Retención de orina  
 R34 Anuria y oliguria  
 R35 Poliuria  
 R36 Descarga uretral  
 R39 Otros síntomas y signos que involucran el sistema urinario  
 R40 Somnolencia, estupor y coma  
 R41 Otros síntomas y signos que involucran la función cognoscitiva y la conciencia  
 R42 Mareo y desvanecimiento  
 R43 Trastornos del olfato y del gusto  
 R44 Otros síntomas y signos que involucran las sensaciones y percepciones generales  
 R45 Síntomas y signos que involucran el estado emocional  
 R46 Síntomas y signos que involucran la apariencia y el comportamiento  
 R47 Alteraciones del habla, no clasificadas en otra parte  
 R48 Dislexia y otras disfunciones simbólicas, no clasificadas en otra parte  
 R49 Alteraciones de la voz  
 R50 Fiebre de otro origen y de origen desconocido  
 R51 Cefalea  
 R52 Dolor, no clasificado en otra parte  
 R53 Malestar y fatiga  
 R54 Senilidad  
 R55 Síncope y colapso  
 R56 Convulsiones, no clasificadas en otra parte  
 R57 Choque, no clasificado en otra parte  
 R58 Hemorragia, no clasificada en otra parte  
 R59 Adenomegalia  
 R60 Edema, no clasificado en otra parte  
 R61 Hiperhidrosis  
 R62 Falta del desarrollo fisiológico normal esperado  
 R63 Síntomas y signos concernientes a la alimentación ya la ingestión de líquidos  
 R64 Caquexia  
 R65 Síndrome de respuesta inflamatoria sistémica  
 R68 Otros síntomas y signos generales  
 R69 Causas de morbilidad desconocidas y no especificadas  
 R70 Velocidad de eritrosedimentación elevada y otras anomalías de la viscosidad del plasma  
 R71 Anormalidad de los eritrocitos  
 R72 Anormalidades de los leucocitos, no clasificadas en otra parte  
 R73 Nivel elevado de glucosa en sangre  
 R74 Nivel anormal de enzimas en suero  
 R75 Evidencias de laboratorio del virus de la inmunodeficiencia humana [VIH]  
 R76 Otros hallazgos inmunológicos anormales en suero  
 R77 Otras anomalías de las proteínas plasmáticas  
 R78 Hallazgo de drogas y otras sustancias que normalmente no se encuentran en la sangre  
 R79 Otros hallazgos anormales en la química sanguínea  
 R80 Proteinuria aislada  
 R81 Glucosuria  
 R82 Otros hallazgos anormales en la orina  
 R83 Hallazgos anormales en el líquido cefalorraquídeo  
 R84 Hallazgos anormales en muestras tomadas de órganos respiratorios y torácicos  
 R85 Hallazgos anormales en muestras tomadas de órganos digestivos y de la cavidad abdominal  
 R86 Hallazgos anormales en muestras tomadas de órganos genitales masculinos  
 R87 Hallazgos anormales en muestras tomadas de órganos genitales femeninos  
 R89 Hallazgos anormales en muestras tomadas de otros órganos, sistemas y tejidos  
 R90 Hallazgos anormales en diagnóstico por imagen del sistema nervioso central  
 R91 Hallazgos anormales en diagnóstico por imagen del pulmón  
 R92 Hallazgos anormales en diagnóstico por imagen de la mama  
 R93 Hallazgos anormales en diagnóstico por imagen de otras estructuras del cuerpo  
 R94 Resultados anormales de estudios funcionales  
 R95 Síndrome de la muerte súbita infantil  
 R96 Otras muertes súbitas de causa desconocida  
 R98 Muerte sin asistencia  
 R99 Otras causas mal definidas y las no especificadas de mortalidad  
 V01 Peatón lesionado por colisión con vehículo de pedal

V02 Peatón lesionado por colisión con vehículo de motor de dos o tres ruedas  
 V03 Peatón lesionado por colisión con automóvil, camioneta o furgoneta  
 V04 Peatón lesionado por colisión con vehículo de transporte pesado o autobús  
 V05 Peatón lesionado por colisión con tren o vehículo de rieles  
 V06 Peatón lesionado por colisión con otros vehículos sin motor  
 V09 Peatón lesionado en otros accidentes de transporte, y en los no especificados  
 V10 Ciclista lesionado por colisión con peatón o animal  
 V11 Ciclista lesionado por colisión con otro ciclista  
 V12 Ciclista lesionado por colisión con vehículo de motor de dos o tres ruedas  
 V13 Ciclista lesionado por colisión con automóvil, camioneta o furgoneta  
 V14 Ciclista lesionado por colisión con vehículo de transporte pesado o autobús  
 V15 Ciclista lesionado por colisión con tren o vehículo de rieles  
 V16 Ciclista lesionado por colisión con otros vehículos sin motor  
 V17 Ciclista lesionado por colisión con objeto estacionado o fijo  
 V18 Ciclista lesionado en accidente de transporte sin colisión  
 V19 Ciclista lesionado en otros accidentes de transporte, y en los no especificados  
 V20 Motociclista lesionado por colisión con peatón o animal  
 V21 Motociclista lesionado por colisión con vehículo de pedal  
 V22 Motociclista lesionado por colisión con vehículo de motor de dos o tres ruedas  
 V23 Motociclista lesionado por colisión con automóvil, camioneta o furgoneta  
 V24 Motociclista lesionado por colisión con vehículo de transporte pesado o autobús  
 V25 Motociclista lesionado por colisión con tren o vehículo de rieles  
 V26 Motociclista lesionado por colisión con otros vehículos sin motor  
 V27 Motociclista lesionado por colisión con objeto fijo o estacionado  
 V28 Motociclista lesionado en accidente de transporte sin colisión  
 V29 Motociclista lesionado en otros accidentes de transporte, y en los no especificados  
 V30 Ocupante de vehículo de motor de tres ruedas lesionado por colisión con peatón o animal  
 V31 Ocupante de vehículo de motor de tres ruedas lesionado por colisión con vehículo de pedal  
 V32 Ocupante de vehículo de motor de tres ruedas lesionado por colisión con otro vehículo de motor de dos o tres ruedas  
 V33 Ocupante de vehículo de motor de tres ruedas lesionado por colisión con automóvil, camioneta o furgoneta  
 V34 Ocupante de vehículo de motor de tres ruedas lesionado por colisión con vehículo de transporte pesado o autobús  
 V35 Ocupante de vehículo de motor de tres ruedas lesionado por colisión con tren o vehículo de rieles  
 V36 Ocupante de vehículo de motor de tres ruedas lesionado por colisión con otros vehículos sin motor  
 V37 Ocupante de vehículo de motor de tres ruedas lesionado por J colisión con objeto fijo o estacionado  
 V38 Ocupante de vehículo de motor de tres ruedas lesionado en accidente de transporte sin colisión  
 V39 Ocupante de vehículo de motor de tres ruedas lesionado en otros accidentes de transporte, y en los no especificados !  
 V40 Ocupante de automóvil lesionado por colisión con peatón o animal  
 V41 Ocupante de automóvil lesionado por colisión con vehículo de pedal  
 V42 Ocupante de automóvil lesionado por colisión con vehículo de motor de dos o tres ruedas  
 V43 Ocupante de automóvil lesionado por colisión con otro automóvil, camioneta o furgoneta  
 V44 Ocupante de automóvil lesionado por colisión con vehículo de transporte pesado o autobús  
 V45 Ocupante de automóvil lesionado por colisión con tren o vehículo de rieles  
 V46 Ocupante de automóvil lesionado por colisión con otros vehículos sin motor  
 V47 Ocupante de automóvil lesionado por colisión con objeto fijo o estacionado  
 V48 Ocupante de automóvil lesionado en accidente de transporte sin colisión  
 V49 Ocupante de automóvil lesionado en otros accidentes de transporte, y en los no especificados  
 V50 Ocupante de camioneta o furgoneta lesionado por colisión con peatón o animal  
 V51 Ocupante de camioneta o furgoneta lesionado por colisión con vehículo de pedal  
 V52 Ocupante de camioneta o furgoneta lesionado por colisión con vehículo de motor de dos o tres ruedas  
 V53 Ocupante de camioneta o furgoneta lesionado por colisión con automóvil, camioneta o furgoneta  
 V54 Ocupante de camioneta o furgoneta lesionado por colisión con vehículo de transporte pesado o autobús  
 V55 Ocupante de camioneta o furgoneta lesionado por colisión con tren o vehículo de rieles  
 V56 Ocupante de camioneta o furgoneta lesionado por colisión con otros vehículos sin motor  
 V57 Ocupante de camioneta o furgoneta lesionado por colisión con objeto fijo o estacionado  
 V58 Ocupante de camioneta o furgoneta lesionado en accidente de transporte sin colisión  
 V59 Ocupante de camioneta o furgoneta lesionado en otros accidentes de transporte, y en los no especificados  
 V60 Ocupante de vehículo de transporte pesado lesionado por colisión con peatón o animal  
 V61 Ocupante de vehículo de transporte pesado lesionado por colisión con vehículo de pedal  
 V62 Ocupante de vehículo de transporte pesado lesionado por colisión con vehículo de motor de dos o tres ruedas  
 V63 Ocupante de vehículo de transporte pesado lesionado por colisión con automóvil, camioneta o furgoneta  
 V64 Ocupante de vehículo de transporte pesado lesionado por colisión con otro vehículo de transporte pesado o autobús  
 V65 Ocupante de vehículo de transporte pesado lesionado por colisión con tren o vehículo de rieles  
 V66 Ocupante de vehículo de transporte pesado lesionado por colisión con otros vehículos sin motor  
 V67 Ocupante de vehículo de transporte pesado lesionado por colisión con objeto fijo o estacionado  
 V68 Ocupante de vehículo de transporte pesado lesionado en accidente de transporte sin colisión  
 V69 Ocupante de vehículo de transporte pesado lesionado en otros accidentes de transporte, y en los no especificados  
 V70 Ocupante de autobús lesionado por colisión con peatón o animal  
 V71 Ocupante de autobús lesionado por colisión con vehículo de pedal  
 V72 Ocupante de autobús lesionado por colisión con vehículo de motor de dos o tres ruedas  
 V73 Ocupante de autobús lesionado por colisión con automóvil, camioneta o furgoneta  
 V74 Ocupante de autobús lesionado por colisión con vehículo de transporte pesado o autobús  
 V75 Ocupante de autobús lesionado por colisión con tren o vehículo de rieles  
 V76 Ocupante de autobús lesionado por colisión con otros vehículos sin motor  
 V77 Ocupante de autobús lesionado por colisión con objeto fijo o estacionado  
 V78 Ocupante de autobús lesionado en accidente de transporte sin colisión  
 V79 Ocupante de autobús lesionado en otros accidentes de transporte, y en los no especificados  
 V80 Jinete u ocupante de vehículo de tracción animal lesionado en accidente de transporte  
 V81 Ocupante de tren o vehículo de rieles lesionado en accidente de transporte  
 V82 Ocupante de tranvía lesionado en accidente de transporte  
 V83 Ocupante de vehículo especial (de motor) para uso principalmente en plantas industriales lesionado en accidente de transporte  
 V84 Ocupante de vehículo especial (de motor) para uso principalmente en agricultura lesionado en accidente de transporte  
 V85 Ocupante de vehículo especial (de motor) para construcción lesionado en accidente de transporte

V86 Ocupante de vehículo especial para todo terreno o otro vehículo de motor para uso fuera de la carretera lesionado en accidente de transporte  
 V87 Accidente de tránsito de tipo especificado, pero donde se desconoce el modo de transporte de la víctima  
 V88 Accidente no de tránsito de tipo especificado, pero donde se desconoce el modo de transporte de la víctima  
 V89 Accidente de vehículo de motor o sin motor, tipo de vehículo no especificado  
 V90 Accidente de embarcación que causa ahogamiento y sumersión  
 V91 Accidente de embarcación que causa otros tipos de traumatismo  
 V92 Ahogamiento y sumersión relacionados con transporte por agua, sin accidente a la embarcación  
 V93 Accidente en una embarcación, sin accidente a la embarcación, que no causa ahogamiento o sumersión  
 V94 Otros accidentes de transporte por agua, y los no especificados  
 V95 Accidente de aeronave de motor, con ocupante lesionado  
 V96 Accidente de aeronave sin motor, con ocupante lesionado  
 V97 Otros accidentes de transporte aéreo especificados  
 V98 Otros accidentes de transporte especificados  
 V99 Accidente de transporte no especificado  
 W00 Caída en el mismo nivel por hielo o nieve  
 W01 Caída en el mismo nivel por deslizamiento, tropezón y traspíe  
 W02 Caída por patines para hielo, esquís, patines de ruedas o patineta  
 W03 Otras caídas en el mismo nivel por colisión con o por empujón de otra persona  
 W04 Caída al ser trasladado o sostenido por otras personas  
 W05 Caída que implica silla de ruedas  
 W06 Caída que implica cama  
 W07 Caída que implica silla  
 W08 Caída que implica otro mueble  
 W09 Caída que implica equipos para juegos infantiles  
 W10 Caída en o desde escalera y escalones  
 W11 Caída en o desde escaleras manuales  
 W12 Caída en o desde andamio  
 W13 Caída desde, fuera o a través de un edificio u otra construcción  
 W14 Caída desde un árbol  
 W15 Caída desde peñasco  
 W16 Salto o zambullida dentro del agua que causa otro traumatismo sin sumersión o ahogamiento  
 W17 Otras caídas de un nivel a otro  
 W18 Otras caídas en el mismo nivel  
 W19 Caída no especificada  
 W20 Golpe por objeto arrojado, proyectado o que cae  
 W21 Golpe contra o golpeado por equipo para deportes  
 W22 Golpe contra o golpeado por otros objetos  
 W23 Atrapado, aplastado, trabado o apretado en o entre objetos  
 W24 Contacto traumático con dispositivos de elevación y transmisión, no clasificados en otra parte  
 W25 Contacto traumático con vidrio cortante  
 W26 Contacto traumático con cuchillo, espada, daga o puñal  
 W27 Contacto traumático con herramientas manuales sin motor  
 W28 Contacto traumático con cortadora de césped, con motor  
 W29 Contacto traumático con otras herramientas manuales y artefactos del hogar, con motor  
 W30 Contacto traumático con maquinaria agrícola  
 W31 Contacto traumático con otras maquinarias, y las no especificadas  
 W32 Disparo de arma corta  
 W33 Disparo de rifle, escopeta y arma larga  
 W34 Disparo de otras armas de fuego, y las no especificadas  
 W35 Explosión y rotura de caldera  
 W36 Explosión y rotura de cilindro con gas  
 W37 Explosión y rotura de neumático, tubo o manguera de goma presurizada  
 W38 Explosión y rotura de otros dispositivos presurizados especificados  
 W39 Explosión de fuegos artificiales  
 W40 Explosión de otros materiales  
 W41 Exposición a chorro de alta presión  
 W42 Exposición al ruido  
 W43 Exposición a vibraciones  
 W44 Cuerpo extraño que penetra por el ojo u orificio natural  
 W45 Cuerpo extraño que penetra a través de la piel  
 W46 Contacto traumático con aguja hipodérmica  
 W49 Exposición a otras fuerzas mecánicas inanimadas, y las no especificadas  
 W50 Aporre, golpe, mordedura, patada, rasguño o torcedura infligidos por otra persona  
 W51 Choque o empujón contra otra persona  
 W52 Persona aplastada, empujada o pisoteada por una multitud o estampida humana  
 W53 Mordedura de rata  
 W54 Mordedura o ataque de perro  
 W55 Mordedura o ataque de otros mamíferos  
 W56 Contacto traumático con animales marinos  
 W57 Mordedura o picadura de insectos y otros artrópodos no venenosos  
 W58 Mordedura o ataque de cocodrilo o caimán  
 W59 Mordedura o aplastamiento por otros reptiles  
 W60 Contacto traumático con agujones, espinas u hojas cortantes de plantas  
 W64 Exposición a otras fuerzas mecánicas animadas, y las no especificadas  
 W65 Ahogamiento y sumersión mientras se está en la bañera  
 W66 Ahogamiento y sumersión consecutivos a caída en la bañera  
 W67 Ahogamiento y sumersión mientras se está en una piscina  
 W68 Ahogamiento y sumersión consecutivos a caída en una piscina  
 W69 Ahogamiento y sumersión mientras se está en aguas naturales  
 W70 Ahogamiento y sumersión posterior a caída en aguas naturales  
 W73 Otros ahogamientos y sumersiones especificados  
 W74 Ahogamiento y sumersión no especificados

W75 Sofocación y estrangulamiento accidental en la cama  
 W76 Otros estrangulamientos y ahorcamientos accidentales  
 W77 Obstrucción de la respiración debida a hundimiento, caída de tierra u otras sustancias  
 W78 Inhalación de contenidos gástricos  
 W79 Inhalación e ingestión de alimento que causa obstrucción de las vías respiratorias  
 W80 Inhalación e ingestión de otros objetos que causan obstrucción de las vías respiratorias  
 W81 Confinado o atrapado en un ambiente con bajo contenido de oxígeno  
 W83 Otras obstrucciones especificadas de la respiración  
 W84 Obstrucción no especificada de la respiración  
 W85 Exposición a líneas de transmisión eléctrica  
 W86 Exposición a otras corrientes eléctricas especificadas  
 W87 Exposición a corriente eléctrica no especificada  
 W88 Exposición a radiación ionizante  
 W89 Exposición a fuente de luz visible y ultravioleta, de origen artificial  
 W90 Exposición a otros tipos de radiación no ionizante  
 W91 Exposición a radiación de tipo no especificado  
 W92 Exposición a calor excesivo de origen artificial  
 W93 Exposición a frío excesivo de origen artificial  
 W94 Exposición a presión de aire alta y baja ya cambios en la presión del aire  
 W99 Exposición a otros factores ambientales ya los no especificados, de origen artificial  
 X00 Exposición a fuego no controlado en edificio u otra construcción  
 X01 Exposición a fuego no controlado en lugar que no es edificio u otra construcción  
 X02 Exposición a fuego controlado en edificio u otra construcción  
 X03 Exposición a fuego controlado en lugar que no es edificio u otra construcción  
 X04 Exposición a ignición de material altamente inflamable  
 X05 Exposición a ignición o fusión de ropas de dormir  
 X06 Exposición a ignición o fusión de otras ropas y accesorios  
 X08 Exposición a otros humos, fuegos o llamas especificados  
 X09 Exposición a humos, fuegos o llamas no especificados  
 X10 Contacto con bebidas, alimentos, grasas y aceites para cocinar, calientes  
 X11 Contacto con agua caliente corriente  
 X12 Contacto con otros líquidos calientes  
 X13 Contacto con vapor de agua y otros vapores calientes  
 X14 Contacto con aire y gases calientes  
 X15 Contacto con utensilios domésticos calientes  
 X16 Contacto con radiadores, cañerías y artefactos para calefacción, calientes  
 X17 Contacto con máquinas, motores y herramientas calientes  
 X18 Contacto con otros metales calientes  
 X19 Contacto con otras sustancias calientes, y las no especificadas  
 X20 Contacto traumático con serpientes y lagartos venenosos  
 X21 Contacto traumático con arañas venenosas  
 X22 Contacto traumático con escorpión  
 X23 Contacto traumático con avispones, avispas y abejas  
 X24 Contacto traumático con centípodos y miriápodos venenosos (tropicales)  
 X25 Contacto traumático con otros artrópodos venenosos especificados  
 X26 Contacto traumático con animales y plantas marinas venenosos  
 X27 Contacto traumático con otros animales venenosos especificados  
 X28 Contacto traumático con otras plantas venenosas especificadas  
 X29 Contacto traumático con animales y plantas venenosos no especificados  
 X30 Exposición al calor natural excesivo  
 X31 Exposición al frío natural excesivo  
 X32 Exposición a rayos solares  
 X33 Víctima de rayo  
 X34 Víctima de terremoto  
 X35 Víctima de erupción volcánica  
 X36 Víctima de avalancha, derrumbe y otros movimientos de tierra  
 X37 Víctima de tormenta cataclísmica  
 X38 Víctima de inundación  
 X39 Exposición a otras fuerzas de la naturaleza, y las no especificadas  
 X40 Envenenamiento accidental por, y exposición a analgésicos no narcóticos, antipiréticos y antirreumáticos  
 X41 Envenenamiento accidental por, y exposición a drogas antiepilépticas, sedantes, hipnóticas, antiparkinsonianas y psicotrópicas, no clasificadas en otra parte  
 X42 Envenenamiento accidental por, y exposición a narcóticos y psicodislépticos [alucinógenos], no clasificados en otra parte  
 X43 Envenenamiento accidental por, y exposición a otras drogas que actúan sobre el sistema nervioso autónomo  
 X44 Envenenamiento accidental por, y exposición a otras drogas, medicamentos y sustancias biológicas, y los no especificados  
 X45 Envenenamiento accidental por, y exposición al alcohol  
 X46 Envenenamiento accidental por, y exposición a di solventes orgánicos e hidrocarburos halogenados y sus vapores  
 X47 Envenenamiento accidental por, y exposición a otros gases y vapores  
 X48 Envenenamiento accidental por, y exposición a plaguicidas  
 X49 Envenenamiento accidental por, y exposición a otros productos químicos y sustancias nocivas, y los no especificados  
 X50 Exceso de esfuerzo y movimientos extenuantes y repetitivos  
 X51 Viajes y desplazamientos  
 X52 Permanencia prolongada en ambiente sin gravedad  
 X53 Privación de alimentos  
 X54 Privación de agua  
 X57 Privación no especificada  
 X58 Exposición a otros factores especificados  
 X59 Exposición a factores no especificados  
 X60 Envenenamiento autoinfligido intencionalmente por, y exposición a analgésicos no narcóticos, antipiréticos y antirreumáticos  
 X61 Envenenamiento autoinfligido intencionalmente por, y exposición a drogas antiepilépticas, sedantes, hipnóticas, antiparkinsonianas y psicotrópicas, no clasificadas en otra parte  
 X62 Envenenamiento autoinfligido intencionalmente por y exposición a narcóticos y psicodislépticos [alucinógenos], no clasificados en otra parte

X63 Envenenamiento autoinfligido intencionalmente por, y exposición a otras drogas que actúan sobre el sistema nervioso autónomo  
 X64 Envenenamiento autoinfligido intencionalmente por, y exposición a otras drogas, medicamentos y sustancias biológicas, y los no especificados  
 X65 Envenenamiento autoinfligido intencionalmente por, y exposición al alcohol  
 X66 Envenenamiento autoinfligido intencionalmente por, y exposición a disolventes orgánicos e hidrocarburos halogenados y sus vapores  
 X67 Envenenamiento autoinfligido intencionalmente por, y exposición a otros gases y vapores  
 X68 Envenenamiento autoinfligido intencionalmente por, y exposición a plaguicidas  
 X69 Envenenamiento autoinfligido intencionalmente por, y exposición a otros productos químicos y sustancias nocivas, y los no especificados  
 X70 Lesión autoinfligida intencionalmente por ahorcamiento, estrangulamiento o sofocación  
 X71 Lesión autoinfligida intencionalmente por ahogamiento y sumersión  
 X72 Lesión autoinfligida intencionalmente por disparo de arma corta  
 X73 Lesión autoinfligida intencionalmente por disparo de rifle, escopeta y arma larga  
 X74 Lesión autoinfligida intencionalmente por disparo de otras armas de fuego, y las no especificadas  
 X75 Lesión autoinfligida intencionalmente por material explosivo  
 X76 Lesión autoinfligida intencionalmente por humo, fuego y llamas  
 X77 Lesión autoinfligida intencionalmente por vapor de agua, vapores y objetos calientes  
 X78 Lesión autoinfligida intencionalmente por objeto cortante  
 X79 Lesión autoinfligida intencionalmente por objeto romo o sin filo  
 X80 Lesión autoinfligida intencionalmente al saltar desde un lugar elevado  
 X81 Lesión autoinfligida intencionalmente por arrojar o colocarse delante de objeto en movimiento  
 X82 Lesión autoinfligida intencionalmente por colisión de vehículo de motor  
 X83 Lesión autoinfligida intencionalmente por otros medios especificados  
 X84 Lesión autoinfligida intencionalmente por medios no especificados  
 X85 Agresión con drogas, medicamentos y sustancias biológicas  
 X86 Agresión con sustancia corrosiva  
 X87 Agresión con plaguicidas  
 X88 Agresión con gases y vapores  
 X89 Agresión con otros productos químicos y sustancias nocivas especificadas  
 X90 Agresión con productos químicos y sustancias nocivas no especificadas  
 X91 Agresión por ahorcamiento, estrangulamiento y sofocación  
 X92 Agresión por ahogamiento y sumersión  
 X93 Agresión con disparo de arma corta  
 X94 Agresión con disparo de rifle, escopeta y arma larga  
 X95 Agresión con disparo de otras armas de fuego, y las no especificadas  
 X96 Agresión con material explosivo  
 X97 Agresión con humo, fuego y llamas  
 X98 Agresión con vapor de agua, vapores y objetos calientes  
 X99 Agresión con objeto cortante  
 Y00 Agresión con objeto romo o sin filo  
 Y01 Agresión por empujón desde un lugar elevado  
 Y02 Agresión por empujar o colocar a la víctima delante de objeto en movimiento  
 Y03 Agresión por colisión de vehículo de motor  
 Y04 Agresión con fuerza corporal  
 Y05 Agresión sexual con fuerza corporal  
 Y06 Negligencia y abandono  
 Y07 Otros maltratos  
 Y08 Agresión por otros medios especificados  
 Y09 Agresión por medios no especificados  
 Y10 Envenenamiento por, y exposición a analgésicos no narcóticos, antipiréticos y antirreumáticos, de intención no determinada  
 Y11 Envenenamiento por, y exposición a drogas antiepilépticas, sedantes, hipnóticas, antiparkinsonianas y psicotrópicas, no clasificadas en otra parte, de intención no determinada  
 Y12 Envenenamiento por, y exposición a narcóticos y psicodislépticos [alucinógenos], no clasificados en otra parte, de intención no determinada  
 Y13 Envenenamiento por, y exposición a otras drogas que actúan sobre el sistema nervioso autónomo, de intención no determinada  
 Y14 Envenenamiento por, y exposición a otras drogas, medicamentos y sustancias biológicas, y las no especificadas, de intención no determinada  
 Y15 Envenenamiento por, y exposición al alcohol, de intención no determinada  
 Y16 Envenenamiento por, y exposición a disolventes orgánicos e hidrocarburos halogenados y sus vapores, de intención no determinada  
 Y17 Envenenamiento por, y exposición a otros gases y vapores, de intención no determinada  
 Y18 Envenenamiento por, y exposición a plaguicidas, de intención no determinada  
 Y19 Envenenamiento por, y exposición a otros productos químicos y sustancias nocivas, y los no especificados, de intención no determinada  
 Y20 Ahorcamiento, estrangulamiento y sofocación, de intención no determinada  
 Y21 Ahogamiento y sumersión, de intención no determinada  
 Y22 Disparo de arma corta, de intención no determinada  
 Y23 Disparo de rifle, escopeta y arma larga, de intención no determinada  
 Y24 Disparo de otras armas de fuego, y las no especificadas, de intención no determinada  
 Y25 Contacto traumático con material explosivo, de intención no determinada  
 Y26 Exposición al humo, fuego y llamas, de intención no determinada  
 Y27 Contacto con vapor de agua, vapores y objetos calientes, de intención no determinada  
 Y28 Contacto traumático con objeto cortante, de intención no determinada  
 Y29 Contacto traumático con objeto romo o sin filo, de intención no determinada  
 Y30 Caída, salto o empujón desde lugar elevado, de intención no determinada  
 Y31 Caída, permanencia o carrera delante o hacia objeto en movimiento, de intención no determinada  
 Y32 Colisión de vehículo de motor, de intención no determinada  
 Y33 Otros eventos especificados, de intención no determinada  
 Y34 Evento no especificado, de intención no determinada  
 Y35 Intervención legal  
 Y36 Operaciones de guerra  
 Y40 Efectos adversos de antibióticos sistémicos  
 Y41 Efectos adversos de otros antiinfecciosos y antiparasitarios sistémicos  
 Y42 Efectos adversos de hormonas y sus sustitutos sintéticos y antagonistas, no clasificados en otra parte  
 Y43 Efectos adversos de agentes sistémicos primarios  
 Y44 Efectos adversos de agentes que afectan primariamente los constituyentes de la sangre  
 Y45 Efectos adversos de drogas analgésicas, antipiréticas y antiinflamatorias  
 Y46 Efectos adversos de drogas antiepilépticas y antiparkinsonianas

Y47 Efectos adversos de drogas sedantes, hipnóticas y ansiolíticas  
 Y48 Efectos adversos de gases anestésicos y terapéuticos  
 Y49 Efectos adversos de drogas psicotrópicas, no clasificadas en otra parte  
 Y50 Efectos adversos de estimulantes del sistema nervioso central, no clasificados en otra parte  
 Y51 Efectos adversos de drogas que afectan primariamente el sistema nervioso autónomo  
 Y52 Efectos adversos de agentes que afectan primariamente el sistema cardiovascular  
 Y53 Efectos adversos de agentes que afectan primariamente el sistema gastrointestinal  
 Y54 Efectos adversos de agentes que afectan primariamente el equilibrio hídrico y el metabolismo mineral y del ácido úrico  
 Y55 Efectos adversos de agentes que actúan primariamente sobre los músculos lisos y estriados y sobre el sistema respiratorio  
 Y56 Efectos adversos de agentes tópicos que afectan primariamente la piel y las membranas mucosas, y drogas oftalmológicas, otorrinolaringológicas y dentales  
 Y57 Efectos adversos de otras drogas y medicamentos, y los no especificados  
 Y58 Efectos adversos de vacunas bacterianas  
 Y59 Efectos adversos de otras vacunas y sustancias biológicas, y las no especificadas  
 Y60 Corte, punción, perforación o hemorragia no intencional durante la atención médica y quirúrgica  
 Y61 Objeto extraño dejado accidentalmente en el cuerpo durante la atención médica y quirúrgica  
 Y62 Fallas en la esterilización durante la atención médica y quirúrgica  
 Y63 Falla en la dosificación durante la atención médica y quirúrgica  
 Y64 Medicamentos o sustancias biológicas contaminados  
 Y65 Otros incidentes durante la atención médica y quirúrgica  
 Y66 No administración de la atención médica y quirúrgica  
 Y69 Incidentes no especificados durante la atención médica y quirúrgica  
 Y70 Dispositivos de anestesiología asociados con incidentes adversos  
 Y71 Dispositivos cardiovasculares asociados con incidentes adversos  
 Y72 Dispositivos otorrinolaringológicos asociados con incidentes adversos  
 Y73 Dispositivos de gastroenterología y urología asociados con incidentes adversos  
 Y74 Aparatos para uso hospitalario general y personal asociados con incidentes adversos  
 Y75 Dispositivos neurológicos asociados con incidentes adversos  
 Y76 Dispositivos ginecológicos y obstétricos asociados con incidentes adversos  
 Y77 Dispositivos oftálmicos asociados con incidentes adversos  
 Y78 Aparatos radiológicos asociados con incidentes adversos  
 Y79 Dispositivos ortopédicos asociados con incidentes adversos  
 Y80 Aparatos de medicina física asociados con incidentes adversos  
 Y81 Dispositivos de cirugía general y plástica asociados con incidentes adversos  
 Y82 Otros dispositivos médicos, y los no especificados, asociados con incidentes adversos  
 Y83 Cirugía y otros procedimientos quirúrgicos como la causa de reacción anormal del paciente o de complicación posterior, sin mención de incidente en el momento de efectuar el procedimiento  
 Y84 Otros procedimientos médicos como la causa de reacción anormal del paciente o de complicación posterior, sin mención de incidente en el momento de efectuar el procedimiento  
 Y85 Secuelas de accidentes de transporte  
 Y86 Secuelas de otros accidentes  
 Y87 Secuelas de lesiones autoinfligidas intencionalmente, agresiones y eventos de intención no determinada  
 Y88 Secuelas con atención médica y quirúrgica como causa externa  
 Y89 Secuelas de otras causas externas  
 Y90 Evidencia de alcoholismo determinada por el nivel de alcohol en la sangre  
 Y91 Evidencia de alcoholismo determinada por el nivel de intoxicación  
 Y95 Afección nosocomial  
 Y96 Afección relacionada con el trabajo  
 Y97 Afección relacionada con la contaminación ambiental  
 Y98 Afección relacionada con el estilo de vida  
 U04 Síndrome respiratorio agudo grave (SRAG)

\* Las categorías señaladas con asterisco no pueden ser utilizadas en codificación solas; siempre deben usarse en adición a otro código.

En este listado no se incluyeron las categorías correspondientes al Capítulo XIX(S00-T98), XXI(Z00-Z99), y XXII (U00-U99, excepto U04) ya que no se utilizan en la codificación de Causa Básica de Mortalidad.



## Lista Reducida de causas de muerte y su correspondencia con la lista detallada (CIE 10ª Revisión)

Grupos de causas (año 2009)		Código de la lista detallada CIE-10
<b>001-102</b>	<b>Todas las causas</b>	<b>A00-Y89</b>
<b>I. 001-008</b>	<b>Enfermedades infecciosas y parasitarias<sup>1</sup></b>	<b>A00-B99, R75, U04.9</b>
	001 Enfermedades infecciosas intestinales	A00-A09
	002 Tuberculosis y sus efectos tardíos	A15-A19, B90
	003 Enfermedad meningocócica	A39
	004 Septicemia	A40, A41
	005 Hepatitis vírica	B15-B19
	006 SIDA	B20-B24
	007 VIH+ (portador, evidencias de laboratorio del VIH,...)	R75
	008 Resto de enfermedades infecciosas y parasitarias y sus efectos tardíos	Resto A00-B99, U04.9
<b>II. 009-041</b>	<b>Tumores</b>	<b>C00-D48</b>
	009 Tumor maligno del labio, de la cavidad bucal y de la faringe	C00-C14
	010 Tumor maligno del esófago	C15
	011 Tumor maligno del estómago	C16
	012 Tumor maligno del colon	C18
	013 Tumor maligno del recto, de la porción rectosigmoide y del ano	C19-C21
	014 Tumor maligno del hígado y vías biliares intrahepáticas	C22
	015 Tumor maligno del páncreas	C25
	016 Otros tumores malignos digestivos	Resto C15-C26, C45.1, C48
	017 Tumor maligno de la laringe	C32
	018 Tumor maligno de la tráquea, de los bronquios y del pulmón	C33, C34
	019 Otros tumores malignos respiratorios e intratorácicos	Resto C30-C39, C45.0.2
	020 Tumores malignos del hueso y de los cartílagos articulares	C40, C41
	021 Melanoma maligno de la piel	C43
	022 Otros tumores malignos de la piel y de los tejidos blandos	C44-C47, C49 (excepto C45.0.1.2)
	023 Tumor maligno de la mama	C50
	024 Tumor maligno del cuello del útero	C53
	025 Tumor maligno de otras partes del útero	C54, C55
	026 Tumor maligno del ovario	C56
	027 Tumores malignos de otros órganos genitales femeninos	Resto C51-C58
	028 Tumor maligno de la próstata	C61
	029 Tumores malignos de otros órganos genitales masculinos	Resto C60-C63
	030 Tumor maligno del riñón, excepto pelvis renal	C64
	031 Tumor maligno de la vejiga	C67
	032 Otros tumores malignos de las vías urinarias	Resto C64-C68
	033 Tumor maligno del encéfalo	C71
	034 Otros tumores malignos neurológicos y endocrinos	Resto C69-C75
	035 Tumor maligno de sitios mal definidos, secundarios y de sitios no especificados	C76-C80, C97
	036 Tumores malignos del tejido linfático, de los órganos hematopoyéticos y de tejidos afines (excepto leucemias)	C81-C90, C96
	037 Leucemia	C91-C95
	038 Tumores in situ	D00-D09
	039 Tumores benignos	D10-D36
	040 Síndrome mielodisplásico	D46
	041 Otros tumores de comportamiento incierto o desconocido	D37-D45, D47, D48
<b>III. 042-043</b>	<b>Enfermedades de la sangre y de los órganos hematopoyéticos, y ciertos trastornos que afectan al mecanismo de la inmunidad</b>	<b>D50-D89</b>
	042 Enfermedades de la sangre y de los órganos hematopoyéticos	D50-D77
	043 Ciertos trastornos que afectan al mecanismo de la inmunidad	D80-D89
<b>IV. 044-045</b>	<b>Enfermedades endocrinas, nutricionales y metabólicas</b>	<b>E00-E90</b>
	044 Diabetes mellitus	E10-E14
	045 Otras enfermedades endocrinas, nutricionales y metabólicas	Resto E00-E90
<b>V. 046-049</b>	<b>Trastornos mentales y del comportamiento</b>	<b>F00-F99</b>
	046 Trastornos mentales orgánicos, senil y presenil	F00-F09
	047 Trastornos mentales debidos al uso de alcohol	F10
	048 Trastornos mentales debidos al uso de drogas (drogodependencia, toxicomanía)	F11-F16, F18, F19
	049 Otros trastornos mentales y del comportamiento	Resto F00-F99
<b>VI-VIII. 050-052</b>	<b>Enfermedades del sistema nervioso y de los órganos de los sentidos</b>	<b>G00-H95</b>
	050 Meningitis (otras en 003)	G00-G03
	051 Enfermedad de Alzheimer	G30
	052 Otras enfermedades del sistema nervioso y de los órganos de los sentidos	Resto de G00-H95
<b>IX. 053-061</b>	<b>Enfermedades del sistema circulatorio</b>	<b>I00-I99</b>
	053 Enfermedades cardíacas reumáticas crónicas	I05-I09
	054 Enfermedades hipertensivas	I10-I15
	055 Infarto agudo de miocardio	I21
	056 Otras enfermedades isquémicas del corazón	I20, I22-I25
	057 Insuficiencia cardíaca	I50
	058 Otras enfermedades del corazón	I00-I02, I26-I49, I51, I52

Grupos de causas (año 2009)		Código de la lista detallada CIE-10
	059 Enfermedades cerebrovasculares	I60-I69
	060 Aterosclerosis	I70
	061 Otras enfermedades de los vasos sanguíneos	I71-I99
<b>X. 062-067</b>	<b>Enfermedades del sistema respiratorio</b>	<b>J00-J99</b>
	062 Influenza (gripe) (incluye gripe aviar y gripe A)	J09-J11
	063 Neumonía	J12-J18
	064 Enfermedades crónicas de las vías respiratorias inferiores (excepto asma)	J40-J44, J47
	065 Asma	J45, J46
	066 Insuficiencia respiratoria	J96
	067 Otras enfermedades del sistema respiratorio	Resto J00-J99
<b>XI. 068-072</b>	<b>Enfermedades del sistema digestivo</b>	<b>K00-K93</b>
	068 Úlcera de estómago, duodeno y yeyuno	K25-K28
	069 Enteritis y colitis no infecciosas	K50-K52
	070 Enfermedad vascular intestinal	K55
	071 Cirrosis y otras enfermedades crónicas del hígado	K70, K72.1, K73, K74, 76.1.9
	072 Otras enfermedades del sistema digestivo	Resto K00-K93
<b>XII. 073</b>	<b>Enfermedades de la piel y del tejido subcutáneo</b>	<b>L00-L99</b>
<b>XIII. 074-076</b>	<b>Enfermedades del sistema osteomuscular y del tejido conjuntivo</b>	<b>M00-M99</b>
	074 Artritis reumatoide y osteoartritis	M05, M06, M15-M19
	075 Osteoporosis y fractura patológica	M80-M82, M84.4
	076 Otras enfermedades del sistema osteomuscular y del tejido conjuntivo	Resto M00-M99
<b>XIV. 077-080</b>	<b>Enfermedades del sistema genitourinario</b>	<b>N00-N99</b>
	077 Enfermedades del riñón y del uréter	N00-N29
	078 Enfermedades de los órganos genitales masculinos	N40-N51
	079 Enfermedades de los órganos genitales femeninos y trastornos de la mama	N60-N64, N70-N98
	080 Otras enfermedades del sistema genitourinario	Resto N00-N99
<b>XV. 081</b>	<b>Embarazo, parto y puerperio</b>	<b>O00-O99</b>
<b>XVI. 082</b>	<b>Afecciones originadas en el periodo perinatal</b>	<b>P00-P96</b>
<b>XVII. 083-085</b>	<b>Malformaciones congénitas, deformidades y anomalías cromosómicas</b>	<b>Q00-Q99</b>
	083 Malformaciones congénitas del sistema nervioso	Q00-Q07
	084 Malformaciones congénitas del sistema circulatorio	Q20-Q28
	085 Otras malformaciones congénitas, deformidades y anomalías cromosómicas	Resto Q00-Q99
<b>XVIII. 086-089</b>	<b>Síntomas, signos y hallazgos anormales clínicos y de laboratorio, no clasificados en otra parte 1</b>	<b>R00-R74, R76-R99</b>
	086 Paro cardíaco, muerte sin asistencia y otra causa desconocida de mortalidad	R98, R99
	087 Senilidad	R54
	088 Muerte súbita infantil	R95
	089 Resto de síntomas, signos y hallazgos anormales clínicos y de laboratorio, no clasificados en otra parte	Resto R00-R74, R76-R96
<b>XX. 090-102</b>	<b>Causas externas de mortalidad</b>	<b>V01-Y89</b>
	090 Accidentes de tráfico de vehículos de motor	V02.1.9, V03.1.9 V04.1.9, V09.2.3 V12-V14 .3.4.5.9 V19.4.5.6.9 V20-V28 .3.4.5.9 V29.4.5.6.9 V30-V38.4.5.6.7.9 V39.4.5.6.9 V40-V48.4.5.6.7.9 V49.4.5.6.9 V50-V58.4.5.6.7.9 V59.4.5.6.9 V60-V68.4.5.6.7.9 V69.4.5.6.9 V70-V78.4.5.6.7.9 V79.4.5.6.9 V80.3.4.5 V81.1 V82.1 V83.0.1.2.3 V84.0.1.2.3 V85.0.1.2.3 V86.0.1.2.3 V87.0.1.2.3.4.5.6.7.8 V89.2.9
	091 Otros accidentes de transporte	Resto de V01-V99
	092 Caídas accidentales	W00-W19
	093 Ahogamiento, sumersión y sofocación accidentales	W65-W84
	094 Accidentes por fuego, humo y sustancias calientes	X00-X19
	095 Envenenamiento accidental por psicofármacos y drogas de abuso	X41, X42, X44, X45
	096 Otros envenenamientos accidentales	Resto de X40-X49
	097 Otros accidentes	Resto W00-X59
	098 Suicidio y lesiones autoinfligidas	X60-X84
	099 Agresiones (homicidio)	X85-Y09
	100 Eventos de intención no determinada	Y10-Y34
	101 Complicaciones de la atención médica y quirúrgica	Y40-Y84
	102 Otras causas externas y sus efectos tardíos	Resto Y35-Y89

(Colaboración Registros de mortalidad de las CCAA - INE)



Gobierno del Principado de Asturias

Consejería de Sanidad

---