

Mortalidad en Asturias

Año 2016





GOBIERNO DEL
PRINCIPADO DE ASTURIAS

CONSEJERÍA DE SANIDAD

Mortalidad en Asturias 2016

Dirección General de Salud Pública
Servicio de Evaluación de la Salud y Programas

Promueve:

Consejería de Sanidad

Edita:

Consejería de Sanidad

Distribuye:

Sección de Información Sanitaria

Servicio de Evaluación de la Salud y Programas

Dirección General de Salud Pública

Catalogación y archivo editorial:

Servicio de Publicaciones de la Consejería de la Presidencia

Realización del estudio:

María Luisa Redondo Cornejo

Ana María Robla Rodríguez

José Ramón Quirós García

Aplicación informática:

Elaboración:

Integración Global de Sistemas Informáticos (IGSI)

Diseña portada:

Forma diseño gráfico

Con la colaboración:

Los datos primarios proceden de los Certificados Médicos de Defunción\Boletines Estadísticos de Defunción (CMD-BED) cedidos por el Instituto Nacional de Estadística (INE) al Registro de Mortalidad de Asturias en virtud del convenio de colaboración suscrito por el INE con el Principado de Asturias para la elaboración de estadísticas del movimiento natural de la población y defunciones según la causa de muerte.

Copias adicionales de este informe en versión electrónica pueden obtenerse gratuitamente a través de:

INFORSAN@asturias.org

<http://tinyurl.com/yhr9js8>

Depósito Legal: AS-04137-2017

ÍNDICE

INTRODUCCIÓN	7
1. METODOLOGÍA.....	9
1.1 DEFINICIONES Y FUENTES DE INFORMACIÓN.....	9
1.2. MÉTODOS DE CÁLCULO DE LOS INDICADORES EMPLEADOS	10
1.2.1. Tasa cruda de mortalidad (TCM).....	10
1.2.2. Tasas de mortalidad específicas (TMEx)	11
1.2.3. Tasas de mortalidad estandarizadas o ajustadas por edad.....	11
1.2.3.1. Tasa de mortalidad ajustada por edad por el método directo (T.STD.).....	11
1.2.3.2. Índice de mortalidad estandarizado (IME).....	11
1.2.4. Esperanza de vida (EV).....	11
1.2.5. Años potenciales de vida perdidos (APVP).....	12
1.2.6. Proporción de años potenciales de vida perdidos por causa (%APVP).....	12
1.2.7. Media de años potenciales de vida perdidos (Media APVP).....	12
1.2.8. Tasa de años potenciales de vida perdidos (Tasa APVP)	13
1.2.9. Tasa de años potenciales de vida perdidos estandarizada o ajustada por edad (T.STD.APVP).....	13
1.2.10. Indicadores de mortalidad infantil.....	13
1.2.10.1. Tasa de mortalidad infantil (TMI).....	13
1.2.10.2. Tasa de mortalidad fetal tardía (TMFT).....	13
1.2.10.3. Tasa de mortalidad perinatal (TMP).....	13
1.2.10.4. Tasa de mortalidad neonatal precoz (TMNP)	13
1.2.10.5. Tasa de mortalidad neonatal tardía (TMNT)	14
1.2.10.6. Tasa de mortalidad neonatal (TMN).....	14
1.2.10.7. Tasa de mortalidad post-neonatal (TMPN)	14
PARTE I.....	15
MAPA SANITARIO DE ASTURIAS	17
I.1. ESPERANZA DE VIDA	18
I.2. MORTALIDAD GENERAL.....	19
I.3. DISTRIBUCIÓN POR EDAD Y SEXO	19
I.4. PRIMERAS CAUSAS DE MORTALIDAD POR GRUPOS DE EDAD Y SEXO.....	20
I.5. DIEZ PRIMERAS CAUSAS DE MORTALIDAD.....	21
I.6. PRIMERAS CAUSAS DE MUERTE POR GRANDES GRUPOS DE ENFERMEDAD.....	22
I.7. MORTALIDAD POR GRANDES GRUPOS DE ENFERMEDADES	23
I.8. MORTALIDAD POR GRANDES GRUPOS DE ENFERMEDADES	26
I.9. CAUSAS DE MUERTE POR EDAD Y SEXO	28
I.10. CAUSAS DE MUERTE POR EDAD Y SEXO	81
I.11. CAUSAS DE MUERTE POR SEXO	91
MORTALIDAD INFANTIL	96
A. Nacimientos. Distribución por Áreas de Salud	97
B. Defunciones en menores de 1 año. Distribución por edad y por sexo.....	97
C. Defunciones en menores de 1 año. Distribución por Áreas de Salud.....	97
D. Tasas de mortalidad en menores de 1 año.....	98
D.1.- Mortalidad en menores de 1 año. Distribución por sexos y subgrupos	98
D.2.- Mortalidad en menores de 1 año. Distribución por Áreas de Salud.....	98
E. Mortalidad infantil. Causas de muerte	99
F. Mortalidad infantil. Causas de muerte por edad. Cifras absolutas	100

AREA SANITARIA I.....	103
II.1.1. MORTALIDAD GENERAL.....	104
II.1.2. DISTRIBUCIÓN POR EDAD Y SEXO.....	104
II.1.3. PRIMERAS CAUSAS DE MORTALIDAD POR GRUPOS DE EDAD Y SEXO.....	105
II.1.4. DIEZ PRIMERAS CAUSAS DE MORTALIDAD.....	106
II.1.5. PRIMERAS CAUSAS DE MUERTE POR GRANDES GRUPOS DE ENFERMEDAD.....	107
II.1.6. MORTALIDAD POR GRANDES GRUPOS DE ENFERMEDADES.....	108
II.1.7. MORTALIDAD POR GRANDES GRUPOS DE ENFERMEDADES.....	111
II.1.8. CAUSAS DE MUERTE POR EDAD Y SEXO.....	113
II.1.9. CAUSAS DE MUERTE POR SEXO.....	123
 AREA SANITARIA II.....	 128
II.2.1. MORTALIDAD GENERAL.....	129
II.2.2. DISTRIBUCIÓN POR EDAD Y SEXO.....	129
II.2.3. PRIMERAS CAUSAS DE MORTALIDAD POR GRUPOS DE EDAD Y SEXO.....	130
II.2.4. DIEZ PRIMERAS CAUSAS DE MORTALIDAD.....	131
II.2.5. PRIMERAS CAUSAS DE MUERTE POR GRANDES GRUPOS DE ENFERMEDAD.....	132
II.2.6. MORTALIDAD POR GRANDES GRUPOS DE ENFERMEDADES.....	133
II.2.7. MORTALIDAD POR GRANDES GRUPOS DE ENFERMEDADES.....	136
II.2.8. CAUSAS DE MUERTE POR EDAD Y SEXO.....	138
II.2.9. CAUSAS DE MUERTE POR SEXO.....	148
 AREA SANITARIA III.....	 153
II.3.1. MORTALIDAD GENERAL.....	154
II.3.2. DISTRIBUCIÓN POR EDAD Y SEXO.....	154
II.3.3. PRIMERAS CAUSAS DE MORTALIDAD POR GRUPOS DE EDAD Y SEXO.....	155
II.3.4. DIEZ PRIMERAS CAUSAS DE MORTALIDAD.....	156
II.3.5. PRIMERAS CAUSAS DE MUERTE POR GRANDES GRUPOS DE ENFERMEDAD.....	157
II.3.6. MORTALIDAD POR GRANDES GRUPOS DE ENFERMEDADES.....	158
II.3.7. MORTALIDAD POR GRANDES GRUPOS DE ENFERMEDADES.....	161
II.3.8. CAUSAS DE MUERTE POR EDAD Y SEXO.....	163
II.3.9. CAUSAS DE MUERTE POR SEXO.....	173
 AREA SANITARIA IV.....	 178
II.4.1. MORTALIDAD GENERAL.....	179
II.4.2. DISTRIBUCIÓN POR EDAD Y SEXO.....	179
II.4.3. PRIMERAS CAUSAS DE MORTALIDAD POR GRUPOS DE EDAD Y SEXO.....	180
II.4.4. DIEZ PRIMERAS CAUSAS DE MORTALIDAD.....	181
II.4.5. PRIMERAS CAUSAS DE MUERTE POR GRANDES GRUPOS DE ENFERMEDAD.....	182
II.4.6. MORTALIDAD POR GRANDES GRUPOS DE ENFERMEDADES.....	183
II.4.7. MORTALIDAD POR GRANDES GRUPOS DE ENFERMEDADES.....	186
II.4.8. CAUSAS DE MUERTE POR EDAD Y SEXO.....	188
II.4.9. CAUSAS DE MUERTE POR SEXO.....	198
 AREA SANITARIA V.....	 203
II.5.1. MORTALIDAD GENERAL.....	204
II.5.2. DISTRIBUCIÓN POR EDAD Y SEXO.....	204

II.5.3. PRIMERAS CAUSAS DE MORTALIDAD POR GRUPOS DE EDAD Y SEXO	205
II.5.4.DIEZ PRIMERAS CAUSAS DE MORTALIDAD.....	206
II.5.5. PRIMERAS CAUSAS DE MUERTE POR GRANDES GRUPOS DE ENFERMEDAD.....	207
II.5.6.MORTALIDAD POR GRANDES GRUPOS DE ENFERMEDADES	208
II.5.7.MORTALIDAD POR GRANDES GRUPOS DE ENFERMEDADES	211
II.5.8.CAUSAS DE MUERTE POR EDAD Y SEXO	213
II.5.9.CAUSAS DE MUERTE POR SEXO	223
 AREA SANITARIA VI.....	 228
II.6.1. MORTALIDAD GENERAL.....	229
II.6.2. DISTRIBUCIÓN POR EDAD Y SEXO	229
II.6.3. PRIMERAS CAUSAS DE MORTALIDAD POR GRUPOS DE EDAD Y SEXO	230
II.6.4.DIEZ PRIMERAS CAUSAS DE MORTALIDAD.....	231
II.6.5. PRIMERAS CAUSAS DE MUERTE POR GRANDES GRUPOS DE ENFERMEDAD.....	232
II.6.6.MORTALIDAD POR GRANDES GRUPOS DE ENFERMEDADES	233
II.6.7.MORTALIDAD POR GRANDES GRUPOS DE ENFERMEDADES	236
II.6.8.CAUSAS DE MUERTE POR EDAD Y SEXO	238
II.6.9.CAUSAS DE MUERTE POR SEXO	248
 AREA SANITARIA VII.....	 253
II.7.1. MORTALIDAD GENERAL.....	254
II.7.2. DISTRIBUCIÓN POR EDAD Y SEXO	254
II.7.3. PRIMERAS CAUSAS DE MORTALIDAD POR GRUPOS DE EDAD Y SEXO	255
II.7.4.DIEZ PRIMERAS CAUSAS DE MORTALIDAD.....	256
II.7.5. PRIMERAS CAUSAS DE MUERTE POR GRANDES GRUPOS DE ENFERMEDAD.....	257
II.7.6.MORTALIDAD POR GRANDES GRUPOS DE ENFERMEDADES	258
II.7.7.MORTALIDAD POR GRANDES GRUPOS DE ENFERMEDADES	261
II.7.8.CAUSAS DE MUERTE POR EDAD Y SEXO	263
II.7.9.CAUSAS DE MUERTE POR SEXO	273
 AREA SANITARIA VIII.....	 278
II.8.1. MORTALIDAD GENERAL.....	279
II.8.2. DISTRIBUCIÓN POR EDAD Y SEXO	279
II.8.3. PRIMERAS CAUSAS DE MORTALIDAD POR GRUPOS DE EDAD Y SEXO	280
II.8.4.DIEZ PRIMERAS CAUSAS DE MORTALIDAD.....	281
II.8.5. PRIMERAS CAUSAS DE MUERTE POR GRANDES GRUPOS DE ENFERMEDAD.....	282
II.8.6.MORTALIDAD POR GRANDES GRUPOS DE ENFERMEDADES	283
II.8.7.MORTALIDAD POR GRANDES GRUPOS DE ENFERMEDADES	286
II.8.8.CAUSAS DE MUERTE POR EDAD Y SEXO	288
II.8.9.CAUSAS DE MUERTE POR SEXO	298
 ANEXOS	 303
POBLACIÓN DE ASTURIAS	304
POBLACIÓN DEL ÁREA I – NOROCCIDENTAL	305
POBLACIÓN DEL ÁREA II - OCCIDENTAL	306
POBLACIÓN DEL ÁREA III - AVILÉS.....	307
POBLACIÓN DEL ÁREA IV - OVIEDO	308
POBLACIÓN DEL ÁREA V - GIJÓN.....	309
POBLACIÓN DEL ÁREA VI - ORIENTAL.....	310

POBLACIÓN DEL ÁREA VII – CUENCA DEL CAUDAL.....	311
POBLACIÓN DEL ÁREA VIII – CUENCA DEL NALÓN.....	312
DISTRIBUCIONES DE LAS POBLACIONES ESPAÑOLA, MUNDIAL Y EUROPEA.....	313
Lista Detallada de Causas de Mortalidad: Categorías de tres caracteres (CIE 10ª Revisión).....	314
Lista Reducida de causas de muerte y su correspondencia con la lista detallada (CIE 10ª Revisión)	336

Mortalidad en Asturias
2016

INTRODUCCIÓN

En este estudio se presenta una descripción detallada de la mortalidad en Asturias durante el año 2016. Estos datos proceden de los Certificados Médicos de Defunción\Boletines Estadísticos de Defunción (CMD-BED) cedidos por convenio con el Instituto Nacional de Estadística (INE). Se recuerda que para obtener los datos oficiales de mortalidad se debe de consultar la página web del INE y sus publicaciones.

Se ha hecho especial hincapié en la determinación de la causa básica de la muerte en función de una serie de variables de persona y lugar, por considerar que otros aspectos se encuentran suficientemente especificados en la publicación «El Movimiento Natural de la Población de Asturias 2016» realizada por la Sociedad Asturiana de Estudios Económicos e Industriales (SADEI).

Este trabajo se estructura en dos grandes apartados:

1. Resultados globales de la Comunidad Autónoma del Principado de Asturias.
2. Resultados de las áreas de salud, definidas según el Mapa Sanitario de Asturias.

Los resultados aquí expuestos se consideran definitivos al incluirse los fallecimientos correspondientes a personas residentes en Asturias que ocurrieron en otras Comunidades Autónomas.

Por esta razón si se desean comparar las cifras de mortalidad que ahora se presentan con las de los años anteriores al 2002 se debe acudir a las cifras definitivas publicadas por el Instituto Nacional de Estadística y no a las publicadas antes de dicho año en esta misma serie "Mortalidad en Asturias" ya que éstas publicaban cifras de mortalidad provisionales (y por tanto subestimadas) respecto a la nueva metodología empleada en los informes posteriores a 2002.

También se incluyen en esta publicación, los casos de nacidos muertos y nacidos vivos muertos antes de las primeras 24 horas de vida, recuperados gracias al Grupo de Trabajo de Mortalidad Perinatal de Asturias que se pueden ver reflejadas con un incremento en las tasas en las que se incluyan las muertes fetales tardías, de ahí que deba exigirse suma cautelada al comparar las tasas de mortalidad perinatal con los años anteriores al 2002 o con otras CCAA debido al cambio de metodología que recoge casos que no venían incluyéndose en las estadísticas oficiales. Sin embargo, esta metodología permite una más ajustada valoración de la situación de la mortalidad perinatal en nuestra Comunidad Autónoma.

1. METODOLOGÍA

1.1 DEFINICIONES Y FUENTES DE INFORMACIÓN

En este trabajo se estudian las defunciones ocurridas entre las personas residentes en Asturias, que han fallecido en cualquier parte del territorio español en el período de tiempo comprendido entre el 1 de enero y el 31 de diciembre de 2016.

A efectos de este informe se considera defunción, al fallecimiento de cualquier nacido vivo independientemente del momento en que ocurra éste.

La información, por tanto, se ha extraído de los CMD-BED y de los BEP (éstos para las muertes fetales utilizando como criterio de inclusión madre residente en Asturias). Además en el apartado dedicado a la mortalidad infantil se incluyen los casos de nacidos muertos y nacidos vivos muertos antes de las primeras 24 horas de vida, recuperados a través del Grupo de Trabajo de Mortalidad Perinatal de Asturias.

La edad al fallecimiento se ha calculado por diferencia entre la fecha de defunción y la fecha de nacimiento que constan en el Certificado Médico de Defunción\Boletín Estadístico de Defunción (CMD-BED) controlando por la existencia de años bisiestos para obtener exactamente la edad en años cumplidos y la fracción decimal del año vivida posteriormente al último cumpleaños.

De acuerdo a la edad al fallecimiento se definen:

Muertes infantiles: Las que ocurren desde el nacimiento hasta el momento justamente anterior al primer cumpleaños (Menores de 1 año de edad).

Muertes fetales tardías: Incluye los mortinatos de más de 500g de peso o en su caso de más de 22 semanas de gestación.

Los criterios acordados por el INE y los registros de mortalidad son los siguientes:

- No se considerarán viables, y por tanto se suprimirán de las estadísticas, aquellas MFT con menos de 500 g de peso, y si se desconoce el peso, los menores de 22 semanas de gestación, independientemente de la fuente de información de que procedan (Registro Civil o Grupo de Trabajo de Mortalidad Perinatal). Si se desconoce el peso y las semanas de gestación, se incorporarán a la Estadística sólo los procedentes del Registro Civil, eliminándose los de otras fuentes.
- Para los nacidos con vida y fallecidos en las primeras 24 horas, se aceptarán todos, independientemente del peso, semanas de gestación que tuvieran y fuente de información.

Muertes perinatales: La suma de las muertes fetales tardías y muertes neonatales precoces.

Muertes neonatales precoces: Las muertes infantiles que ocurren entre el nacimiento y el 6º día de vida ambos inclusive.

Muertes neonatales tardías: Las muertes infantiles que ocurren entre el 7º y el 27 día de vida ambos incluidos.

Muertes neonatales: La suma de las muertes neonatales precoces y tardías.

Muertes post-neonatales: Las muertes infantiles que ocurren entre el 28º día de vida y el día antes del primer cumpleaños ambos inclusive.

Para asignar el fallecimiento a un área de salud se ha utilizado el municipio de residencia de la persona fallecida y la ordenación sanitaria vigente, en la que el territorio de la Comunidad Autónoma se ordena en ocho áreas de salud según el Decreto 112/1984 del Consejo de Gobierno del Principado de Asturias, actualmente modificado por el Decreto 87/2001.

La selección y codificación de causa básica de defunción se realizó de acuerdo a las normas y procedimientos recomendados por la Organización Mundial de la Salud y recogidos en la Clasificación Internacional de Enfermedades en su décima revisión (CIE-10).

En este trabajo se han utilizado tres agrupaciones de causas básicas de defunción dependiendo del nivel de desagregación de la información:

- La lista detallada, cuyos literales aparecen en los anexos de esta publicación, recoge las categorías de tres caracteres excluyendo las correspondientes al capítulo XIX (S00-T98) y las del capítulo XXI (Z00-Z99) ya que no se utilizan en la codificación de causa básica de defunción. Cuando en el trabajo no aparece alguno de estos códigos es que no se ha producido ningún fallecimiento por esa causa. Esta explotación detallada únicamente se realiza para el total de Asturias y tiene por objeto facilitar el acceso de los datos de mortalidad a investigadores que se encuentren estudiando enfermedades raras o procesos muy específicos.
- La lista reducida agrupa la lista detallada únicamente en 102 grupos. Esta agregación es la que se utiliza más frecuentemente para estudiar la distribución de las causas de mortalidad en la población. Ha sido elaborada por el INE en colaboración con los Registros de Mortalidad de las distintas Comunidades Autónomas, lo que facilita la comparación con otras CCAA. Esta lista se ofrece tanto en la desagregación correspondiente a Asturias como en la que se publica para las áreas de salud.
- Finalmente, la clasificación según los XXII Grandes Grupos de Enfermedades definidos en la CIE-10 aporta una visión más global de la mortalidad por causas, suficiente para estudiar patrones y tendencias generales de la mortalidad. En las tablas presentadas se excluyen los grupos XIX y XXI que no se utilizan para la codificación de causa básica de defunción y el XXII que fue creado para propósitos especiales y que aparecerá en el caso de que ocurran. Esta agrupación se presenta tanto para Asturias como para cada una de las áreas de salud.

Para la elaboración de los diferentes indicadores de mortalidad relativos se ha utilizado la población de derecho que figura en el Padrón Municipal de Habitantes de Asturias del año 2016 (Fuente INE, elaborado por SADEI) según grupos de edad, sexo y área de salud.

1.2. MÉTODOS DE CÁLCULO DE LOS INDICADORES EMPLEADOS

En la definición de los indicadores se ha utilizado la siguiente notación:

Se entiende por población problema aquella a la que se refiera el indicador (Asturias o área de salud).

x = Subíndice utilizado para expresar el grupo de edad.

Dx = defunciones observadas en la población problema durante el año 2016 en el grupo de edad x.

P'x = población estándar en el subgrupo de edad x

P' = total de la población estándar

Px = población problema en el subgrupo de edad x durante 2016

P = total de la población problema durante el año 2016

TME'x = tasa específica de mortalidad para el grupo de edad x en la población estándar

TME_x = tasa específica de mortalidad para el grupo de edad x en la población problema

1.2.1. Tasa cruda de mortalidad (TCM)

Se define como el cociente entre el total de defunciones observadas en la población durante un año y el número total de habitantes en esa misma población a mitad de año.

$$TCM = \frac{\sum_{x=1}^w (Dx)}{P} * 10^n$$

En la publicación viene representado como “Tasa 0/00” o “Tasa 0/0000”, según este multiplicada por 1000 ó 100000 habitantes.

1.2.2. Tasas de mortalidad específicas (TME_x)

La tasa de mortalidad específica por grupo de edad (TME_x) se define como el cociente entre el total de defunciones observadas en un determinado grupo de edad durante un año y el número de habitantes en ese mismo grupo de edad en la población a mitad de año.

$$TME_x = \frac{D_x}{P_x} * 10^n$$

Puede calcularse separadamente para hombres y mujeres (en cuyo caso se denominan tasas específicas por sexo) o bien para los dos sexos combinadamente.

Si en lugar de utilizar el total de defunciones, el numerador se restringe a los fallecidos únicamente por una causa de muerte concreta hablamos de tasa de mortalidad específica por causa.

Todas estas tasas habitualmente se presentan multiplicadas por 1000 o por 100000.

1.2.3. Tasas de mortalidad estandarizadas o ajustadas por edad

A fin de ofrecer indicadores de mortalidad que puedan ser comparables directamente entre las distintas subpoblaciones evitando las distorsiones que las diferentes estructuras etarias de las poblaciones pueden ocasionar se ofrecen tasas de mortalidad ajustadas por edad. En esta publicación se utilizan las siguientes:

1.2.3.1. Tasa de mortalidad ajustada por edad por el método directo (T.STD.)

$$T.STD. = \frac{\sum_{x=1}^w (P'_x * TME_x)}{P'} * 1.000$$

Se ha utilizado este método de estandarización para el cálculo de las tasas ajustadas en Asturias empleando como poblaciones estándar la europea, la mundial y la población española del año 2016.

1.2.3.2. Índice de mortalidad estandarizado (IME).

Este índice se define como el cociente entre el número de defunciones observadas en una determinada población y las defunciones esperadas si esa población hubiera estado sometida a las mismas tasas específicas de mortalidad por grupo de edad que una población de referencia (en este caso Asturias 2016). En esta publicación este índice se presenta multiplicado por 100.

Este índice se ha utilizado para permitir la comparación entre cada una de las áreas de salud con Asturias pero no entre ellas. Un IME superior a 100 indicaría un exceso de mortalidad en esa área de salud respecto a Asturias al igual que cifras inferiores a 100 señalan menor mortalidad en esa área respecto a Asturias aunque previamente debe valorarse la amplitud del EE (IME).

$$IME = \frac{\sum_{x=1}^w D_x}{\sum_{x=1}^w (P_x * TME'_x)} * 100$$

Se aporta también el valor del Error Estándar del IME se ha calculado mediante la fórmula:

$$EE(IME) = \frac{IME}{\sqrt{\sum_{x=1}^w D_x}}$$

Aunque este estadístico se aporta para todas las subclasificaciones de sexo y causa se recomienda utilizarlo con suma cautela en categorías con menos de 100 defunciones.

1.2.4. Esperanza de vida (EV)

Resulta un indicador de gran utilidad que no presenta afectación alguna por estructura de edad y, por tanto, posibilita la comparación entre distintos períodos de tiempo y/o áreas geográficas.

La esperanza de vida para una edad determinada es el número medio de años que se espera que viva una persona que tiene esa edad en la actualidad asumiendo que de ahora en adelante va a estar sometida a las mismas probabilidades de muerte que ahora se observan en personas de edades superiores a la suya.

La esperanza de vida se ha calculado según el método de la tabla de vida abreviada propuesto por Chiang (OMS 1977). Para los diferentes grupos de edad (0-1, 1-4, 5-9, 10-14,...,85+) y sexo se han calculado las correspondientes

tasas de mortalidad específicas para el año analizado. La fracción de vida del último intervalo de edad vivido se ha calculado directamente con las tasas específicas por grupo de edad y sexo de Asturias utilizando de forma agregada los fallecimientos de los años 2012-2016.

Para el cálculo consideramos la siguiente notación adicional a la ya utilizada:

n_x = amplitud del intervalo de edad considerado

l_x = número de personas de la cohorte imaginaria vivas al inicio del intervalo x

d_x = número de fallecidos en el intervalo de edad

a_x = fracción de vida del intervalo de edad x

T_x = número total de años de vida experimentados por las l_x personas de edad x durante un determinado intervalo de tiempo

$$E_x = \frac{\sum_{x=0}^w T_x}{l_x}$$

siendo

$$T_x = \sum_{x=0}^w n_x * (l_x - d_x) + n_x * d_x * a_x$$

y

$$d_x = q_x * l_x = \frac{n_x * TME_x}{1 + (1 - a_x) * n_x * TME_x} * l_x$$

Aunque además de Asturias se ofrece la distribución por áreas de salud estas cifras deben valorarse con cautela ya que el cálculo de la esperanza de vida debe realizarse sobre una población relativamente grande evitar erróneas interpretaciones provocadas por la inestabilidad de las tasas en poblaciones de tamaño reducido.

1.2.5. Años potenciales de vida perdidos (APVP)

Los APVP son un indicador de mortalidad prematura. Son los años que una persona deja de vivir si fallece a una edad más temprana de la esperada para su entorno social. Para su cálculo se ha utilizado la metodología propuesta por Romeder y McWhinnie, que computa como prematuros los fallecimientos ocurridos antes de los 70 años y no incluye los fallecidos menores de 1 año por considerar que corresponden a otro tipo de causas muchas de ellas de difícil prevención. Esta metodología da más peso a las defunciones más tempranas y habitualmente se utiliza para evaluar la carga de las defunciones prematuras en una población y la distribución de causas de defunción responsables de mayor mortalidad prematura.

En este informe se han calculado como:

$$APVP = \sum_{i=1}^{69} (70 - e_f) * D_x$$

siendo e_f = edad al fallecimiento (edad cumplida y fracción decimal vivida más allá del último cumpleaños)

1.2.6. Proporción de años potenciales de vida perdidos por causa (%APVP)

Se expresa en porcentajes e indica el peso relativo de los APVP de cada una de las causas respecto al total de la mortalidad prematura.

$$\% APVP = \frac{\sum_{i=1}^{69} APVP_c}{\sum_{i=1}^{69} APVP} * 100$$

siendo

APVP_c = Años potenciales de vida perdidos por causa de defunción

1.2.7. Media de años potenciales de vida perdidos (Media APVP)

Resulta de dividir el número de años potenciales de vida perdidos entre el total de fallecimientos. Habitualmente este cociente se hace para cada causa de defunción por lo que en el numerador se incluyen los APVP por esa causa y en el denominador el número de fallecidos atribuibles a esa causa (dc).

$$\text{Media}(APVP) = \frac{\sum_{l=1}^{69} APVP_c}{\sum_{i=1}^{69} d_c}$$

1.2.8. Tasa de años potenciales de vida perdidos (Tasa APVP)

Si se quiere comparar APVP de dos poblaciones de tamaño diferente, se debe utilizar una tasa. Una forma sencilla es expresar la tasa de APVP por 100.000 habitantes, como se hace habitualmente para la tasa cruda de mortalidad aunque restringiendo la población a la comprendida entre 1-69 años (P_{1-69})

$$TAPVP = \frac{\sum_{x=1}^w (APVP_x)}{P_{1-69}} * 10^n$$

1.2.9. Tasa de años potenciales de vida perdidos estandarizada o ajustada por edad (T.STD.APVP)

Cuando se trata de comparar en el tiempo las tasas de APVP en una misma población o con otra población diferente se recurre a las tasas de APVP ajustadas por edad. En esta publicación se ha utilizado el método directo, por tanto al igual que en el caso de las tasas de mortalidad ajustadas por este método el cálculo se define como:

$$T.STD.APVP = \frac{\sum_{x=1}^w (P'_x * TAPVP_x)}{P'} * 1.000$$

1.2.10. Indicadores de mortalidad infantil

1.2.10.1. Tasa de mortalidad infantil (TMI)

$$TMI = \frac{\sum \text{muertes infantiles 2016}}{\text{Nacidos vivos 2016}} * 1.000$$

1.2.10.2. Tasa de mortalidad fetal tardía (TMFT)

$$TMFT = \frac{\sum \text{muertes fetales tardías 2016}}{\text{Nacidos vivos 2016} + \text{muertes fetales tardías 2016}} * 1.000$$

1.2.10.3. Tasa de mortalidad perinatal (TMP)

$$TMPR = \frac{\sum \text{muertes perinatales 2016}}{\text{Nacidos vivos 2016} + \text{muertes fetales tardías 2016}} * 1.000$$

1.2.10.4. Tasa de mortalidad neonatal precoz (TMNP)

$$TMNP = \frac{\sum \text{muertes neonatales precoces 2016}}{\text{Nacidos vivos 2016}} * 1.000$$

1.2.10.5. Tasa de mortalidad neonatal tardía (TMNT)

$$TMNT = \frac{\sum \text{muertes neonatales tardías 2016}}{\text{Nacidos vivos 2016}} * 1.000$$

1.2.10.6. Tasa de mortalidad neonatal (TMN)

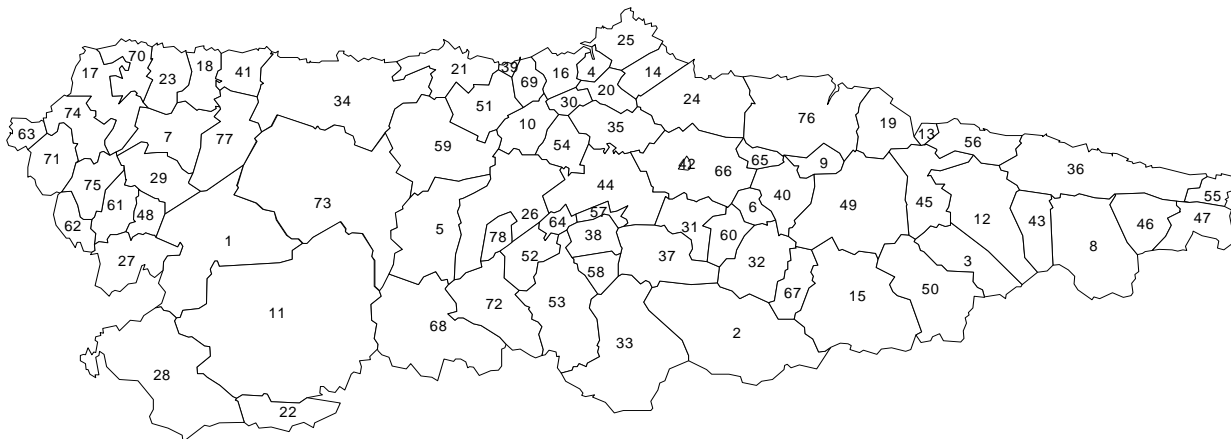
$$TMN = \frac{\sum \text{muertes neonatales 2016}}{\text{Nacidos vivos 2016}} * 1.000$$

1.2.10.7. Tasa de mortalidad post-neonatal (TMPN)

$$TMPN = \frac{\sum \text{muertes postneonatales 2016}}{\text{Nacidos vivos 2016}} * 1.000$$

PARTE I

MAPA SANITARIO DE ASTURIAS



MUNICIPIOS

1	Allande	27	Grandas de Salime	53	Quirós
2	Aller	28	Ibias	54	Las Regueras
3	Amieva	29	Illano	55	Ribadedeva
4	Avilés	30	Illas	56	Ribadesella
5	Belmonte de Miranda	31	Langreo	57	Ribera de Arriba
6	Bimenes	32	Laviana	58	Riosa
7	Boal	33	Lena	59	Salas
8	Cabrales	34	Valdés	60	S.M. del Rey Aurelio
9	Cabranes	35	Llanera	61	S.M. de Oscos
10	Candamo	36	Llanes	62	Sta. Eulalia de Oscos
11	Cangas del Narcea	37	Mieres	63	S. Tirso de Abres
12	Cangas de Onís	38	Morcín	64	Santo Adriano
13	Caravia	39	Muros del Nalón	65	Sariego
14	Carreño	40	Nava	66	Siero
15	Caso	41	Navia	67	Sobrescobio
16	Castrillón	42	Noreña	68	Somiedo
17	Castropol	43	Onís	69	Soto del Barco
18	Coaña	44	Oviedo	70	Tapia de Casariego
19	Colunga	45	Parres	71	Taramundi
20	Corvera	46	Peñamellera Alta	72	Teverga
21	Cudillero	47	Peñamellera Baja	73	Tineo
22	Degaña	48	Pesoz	74	Vegadeo
23	Franco, El	49	Piloña	75	Villanueva de Oscos
24	Gijón	50	Ponga	76	Villaviciosa
25	Gozón	51	Pravia	77	Villayón
26	Grado	52	Proaza	78	Yernes y Tameza

I.1. ESPERANZA DE VIDA
ASTURIAS 2016
(Distribución por grupos de edad y Áreas de Salud)

Varones

Área		<1	1-4	5-9	10-14	15-19	20-24	25-29	30-34	35-39	40-44	45-49	50-54	55-59	60-64	65-69	70-74	75-79	80-84	85+
Noroccidental	I	80,2	79,2	75,2	70,2	65,2	60,2	55,2	50,2	45,2	40,4	35,7	30,9	26,5	22,7	19,2	15,8	12,2	9,2	6,5
Occidental	II	79,5	78,5	74,5	69,5	64,5	59,5	54,5	50,2	45,5	40,8	36,0	31,4	26,8	22,5	18,7	15,1	11,6	9,4	7,0
Avilés	III	79,4	78,7	74,7	69,7	64,7	59,7	54,9	50,1	45,3	40,4	35,8	31,0	26,5	22,4	18,8	15,1	11,7	8,7	6,1
Oviedo	IV	79,4	78,8	74,9	69,9	65,1	60,3	55,4	50,4	45,6	40,7	36,0	31,4	26,9	22,9	18,8	15,1	11,8	8,7	6,4
Gijón	V	79,9	79,1	75,1	70,1	65,1	60,2	55,2	50,2	45,3	40,4	35,6	30,9	26,7	22,5	18,7	14,9	11,4	8,3	5,8
Oriental	VI	78,7	77,7	73,7	68,7	63,7	59,0	54,0	49,0	44,2	39,3	34,4	29,7	25,2	21,5	17,9	14,2	11,2	8,3	6,0
Caudal	VII	78,5	77,5	73,5	68,5	63,5	58,5	53,5	48,5	43,7	39,0	34,4	29,6	25,7	21,5	17,9	14,3	11,1	8,5	6,0
Nalón	VIII	77,1	76,8	72,8	67,8	62,8	57,8	52,8	48,0	43,1	38,4	33,7	29,2	25,2	21,3	17,6	14,3	10,9	7,9	5,6
Asturias		79,3	78,5	74,6	69,6	64,7	59,8	54,8	49,9	45,1	40,2	35,5	30,8	26,5	22,4	18,6	14,9	11,5	8,5	6,1

Mujeres

Área		<1	1-4	5-9	10-14	15-19	20-24	25-29	30-34	35-39	40-44	45-49	50-54	55-59	60-64	65-69	70-74	75-79	80-84	85+
Noroccidental	I	86,8	85,8	81,8	76,8	71,8	66,8	61,8	57,1	52,6	47,8	42,8	37,8	33,2	28,4	24,0	19,8	15,7	11,6	8,5
Occidental	II	86,1	85,1	81,1	76,1	71,1	66,1	61,1	56,1	51,1	46,1	41,1	36,3	31,7	27,3	22,8	18,6	14,6	10,9	7,9
Avilés	III	86,3	85,3	81,3	76,3	71,3	66,3	61,4	56,5	51,6	46,8	42,0	37,2	32,5	27,9	23,4	19,1	15,0	11,0	7,7
Oviedo	IV	86,5	85,7	81,7	76,7	71,7	66,7	61,8	56,8	51,8	46,9	42,1	37,3	32,6	28,0	23,6	19,2	15,1	11,3	8,1
Gijón	V	85,5	84,7	80,7	75,7	70,7	65,7	60,8	55,9	51,0	46,1	41,3	36,6	31,9	27,5	23,0	18,7	14,7	10,8	7,8
Oriental	VI	83,8	83,4	79,4	74,9	69,9	64,9	59,9	55,1	50,1	45,3	40,4	35,5	31,0	26,7	22,8	18,5	14,6	10,6	7,5
Caudal	VII	86,2	85,2	81,2	76,2	71,2	66,2	61,5	56,7	51,7	46,7	41,7	36,8	32,3	27,7	23,2	18,8	14,5	10,6	7,7
Nalón	VIII	84,3	83,3	79,3	74,3	69,3	64,3	59,3	54,3	49,4	44,6	39,7	35,0	30,4	25,9	21,6	17,4	13,4	9,8	6,7
Asturias		85,8	85,0	81,0	76,0	71,0	66,0	61,1	56,2	51,3	46,4	41,5	36,8	32,1	27,5	23,1	18,8	14,8	10,9	7,8

Totales

Área		<1	1-4	5-9	10-14	15-19	20-24	25-29	30-34	35-39	40-44	45-49	50-54	55-59	60-64	65-69	70-74	75-79	80-84	85+
Noroccidental	I	83,4	82,4	78,4	73,4	68,4	63,4	58,4	53,6	48,8	44,0	39,1	34,2	29,7	25,6	21,7	18,0	14,2	10,6	7,7
Occidental	II	82,6	81,6	77,6	72,6	67,6	62,6	57,6	53,0	48,1	43,3	38,4	33,7	29,2	24,8	20,7	16,9	13,2	10,2	7,6
Avilés	III	82,9	82,0	78,0	73,0	68,0	63,0	58,2	53,3	48,5	43,7	38,9	34,2	29,6	25,3	21,3	17,3	13,5	10,0	7,1
Oviedo	IV	83,1	82,3	78,4	73,4	68,5	63,6	58,7	53,7	48,8	43,9	39,2	34,5	29,9	25,6	21,4	17,4	13,7	10,2	7,5
Gijón	V	82,8	82,0	78,0	73,1	68,1	63,1	58,2	53,2	48,3	43,4	38,6	33,9	29,5	25,2	21,0	17,0	13,3	9,8	7,0
Oriental	VI	81,1	80,5	76,5	71,7	66,7	61,9	56,9	52,0	47,1	42,2	37,3	32,5	28,0	24,1	20,4	16,5	13,1	9,7	7,0
Caudal	VII	82,3	81,3	77,3	72,3	67,3	62,3	57,5	52,6	47,6	42,8	38,0	33,2	29,1	24,7	20,7	16,8	13,1	9,8	7,1
Nalón	VIII	80,7	80,1	76,1	71,1	66,1	61,1	56,1	51,2	46,3	41,6	36,8	32,2	27,9	23,7	19,8	16,1	12,4	9,1	6,3
Asturias		82,6	81,8	77,9	72,9	67,9	63,0	58,0	53,1	48,2	43,4	38,6	33,9	29,4	25,1	21,0	17,1	13,4	9,9	7,2

I.2. MORTALIDAD GENERAL ASTURIAS 2016

	<u>N. Absoluto</u>	<u>Tasa 0/00</u>	<u>T.std. Mundial</u>	<u>T.std. Europea</u>	<u>T.std. Española</u>
VARONES	6459	13,0	4,0	6,4	9,9
MUJERES	6745	12,4	2,1	3,5	8,8
TOTAL	13204	12,7	3,0	4,7	9,3

I.3. DISTRIBUCIÓN POR EDAD Y SEXO ASTURIAS 2016

(Números absolutos, porcentajes y tasas específicas por mil)

<u>Grupo edad</u>	<u>VARONES</u>			<u>MUJERES</u>			<u>TOTAL</u>		
	<u>Nº</u>	<u>%</u>	<u>Tasa 0/00</u>	<u>Nº</u>	<u>%</u>	<u>Tasa 0/00</u>	<u>Nº</u>	<u>%</u>	<u>Tasa 0/00</u>
N.E.	-	-	-	-	-	-	-	-	-
<1	11	0,2	3,3	5	0,1	1,7	16	0,1	2,5
1 - 4	2	0,0	0,1	1	0,0	0,1	3	0,0	0,1
5 - 14	5	0,1	0,1	1	0,0	0,0	6	0,0	0,1
15 - 24	11	0,2	0,3	4	0,1	0,1	15	0,1	0,2
25 - 34	26	0,4	0,5	16	0,2	0,3	42	0,3	0,4
35 - 44	87	1,3	1,0	53	0,8	0,6	140	1,1	0,8
45 - 54	272	4,2	3,4	131	1,9	1,6	403	3,1	2,5
55 - 64	716	11,1	9,5	306	4,5	3,7	1022	7,7	6,5
65 - 74	1098	17,0	19,6	565	8,4	8,6	1663	12,6	13,7
75 - 84	1959	30,3	55,3	1587	23,5	30,3	3546	26,9	40,4
85+	2272	35,2	164,2	4076	60,4	128,5	6348	48,1	139,4

I.4. PRIMERAS CAUSAS DE MORTALIDAD POR GRUPOS DE EDAD Y SEXO ASTURIAS 2016

(Lista reducida 102 grupos. Valores absolutos y porcentajes por grupos de edad)

Varones											
1ª Causa				2ª Causa				3ª Causa			
G. Edad	Enfermedad	Nº	%	Enfermedad	Nº	%	Enfermedad	Nº	%		
1-4	Caidas accidentales	1	50,0	Septicemia	1	50,0					
5-14	Otras enfermedades del sistema nervioso y de los organos de los sentidos	2	40,0	Tumor maligno del encéfalo	1	20,0	Tumores malignos del hueso y de los cartilagos articulares	1	20,0		
15-39	Suicidio y lesiones autoinfligidas	10	14,9	Infarto agudo de miocardio	5	7,5	Otros accidentes de transporte	5	7,5		
40-64	Tumor maligno de la tráquea, de los bronquios y del pulmón	179	17,1	Infarto agudo de miocardio	100	9,6	Suicidio y lesiones autoinfligidas	50	4,8		
65+	Tumor maligno de la tráquea, de los bronquios y del pulmón	389	7,3	Otras enfermedades del corazón	358	6,7	Enfermedades cerebrovasculares	318	6,0		

Mujeres											
1ª Causa				2ª Causa				3ª Causa			
G. Edad	Enfermedad	Nº	%	Enfermedad	Nº	%	Enfermedad	Nº	%		
1-4	Ahogamiento, sumersión y sofocación accidentales	1	100,0								
5-14	Tumor maligno del encéfalo	1	100,0								
15-39	Tumor maligno de la mama	6	15,4	Tumor maligno de sitios mal definidos, secundarios, y de sitios no especificados	4	10,3	Suicidio y lesiones autoinfligidas	4	10,3		
40-64	Tumor maligno de la tráquea, de los bronquios y del pulmón	83	17,6	Tumor maligno de la mama	45	9,6	Tumor maligno del ovario	19	4,0		
65+	Enfermedades cerebrovasculares	580	9,3	Otras enfermedades del corazón	490	7,9	Trastornos mentales orgánicos, senil y presenil	478	7,7		

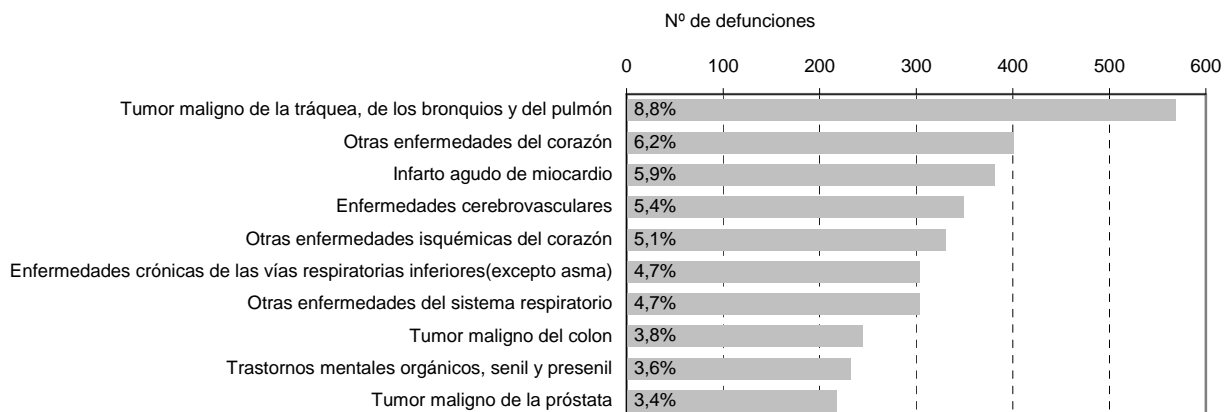
Total											
1ª Causa				2ª Causa				3ª Causa			
G. Edad	Enfermedad	Nº	%	Enfermedad	Nº	%	Enfermedad	Nº	%		
1-4	Ahogamiento, sumersión y sofocación accidentales	1	33,3	Caidas accidentales	1	33,3	Septicemia	1	33,3		
5-14	Otras enfermedades del sistema nervioso y de los organos de los sentidos	2	33,3	Tumor maligno del encéfalo	2	33,3	Tumores malignos del hueso y de los cartilagos articulares	1	16,7		
15-39	Suicidio y lesiones autoinfligidas	14	13,2	Tumor maligno de la mama	6	5,7	Infarto agudo de miocardio	5	4,7		
40-64	Tumor maligno de la tráquea, de los bronquios y del pulmón	262	17,3	Infarto agudo de miocardio	118	7,8	Suicidio y lesiones autoinfligidas	68	4,5		
65+	Enfermedades cerebrovasculares	898	7,8	Otras enfermedades del corazón	848	7,3	Trastornos mentales orgánicos, senil y presenil	709	6,1		

I.5. DIEZ PRIMERAS CAUSAS DE MORTALIDAD

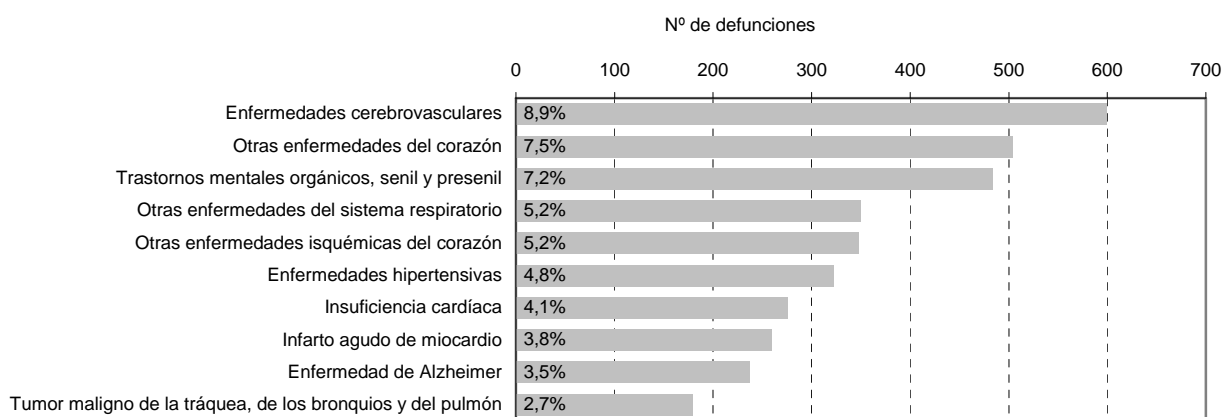
ASTURIAS 2016

(Lista reducida 102 grupos. Valores absolutos y porcentajes sobre total de mortalidad)

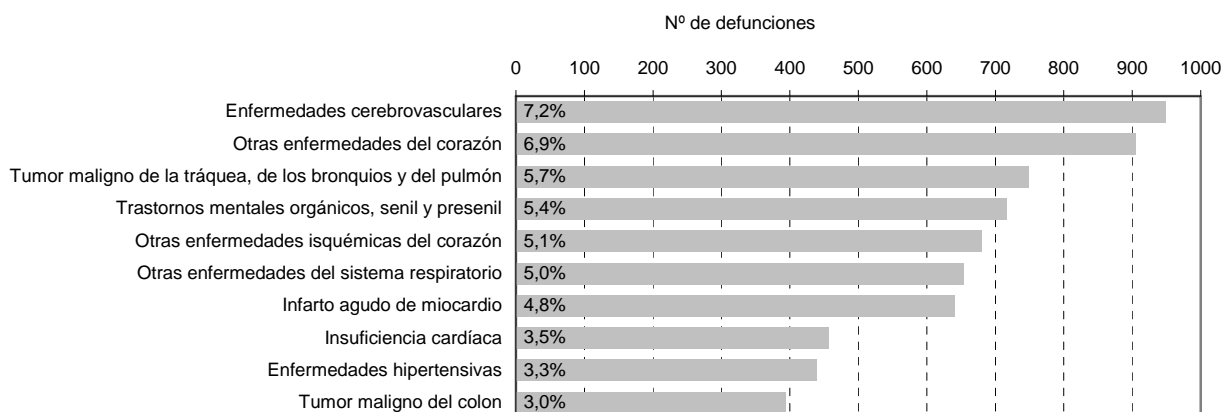
Varones



Mujeres

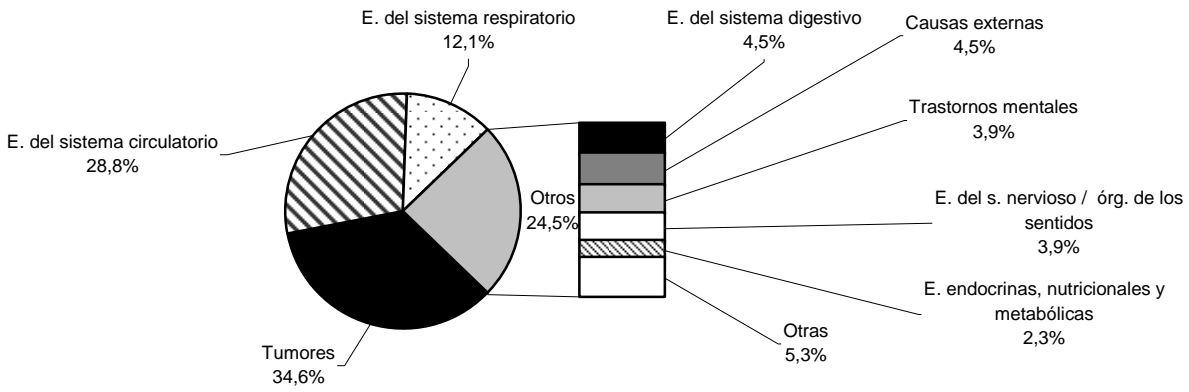


Total

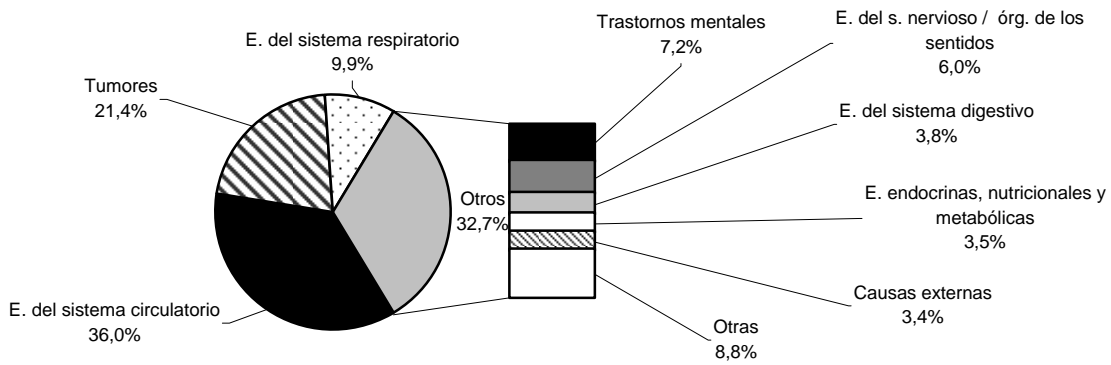


I.6. PRIMERAS CAUSAS DE MUERTE POR GRANDES GRUPOS DE ENFERMEDAD ASTURIAS 2016

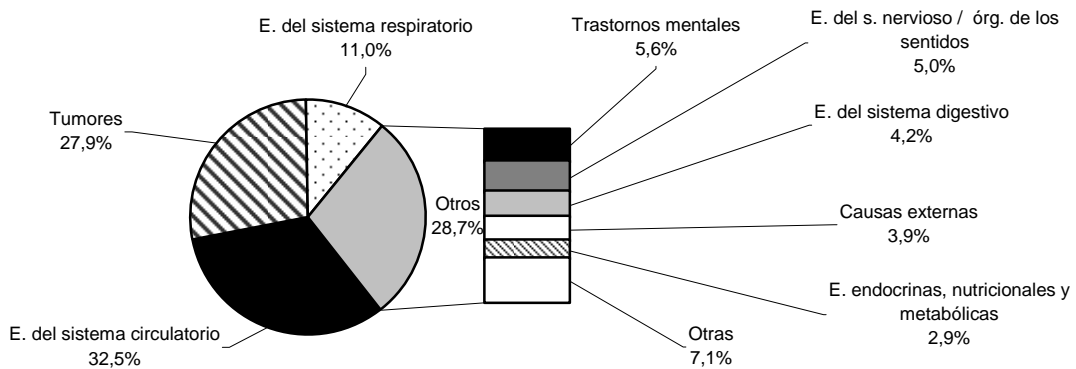
Varones



Mujeres



Total



I.7. MORTALIDAD POR GRANDES GRUPOS DE ENFERMEDADES ASTURIAS 2016

(Cifras absolutas, porcentajes sobre total fallecidos, distribución por grupos de edad)

GRUPO		TOTAL													
		TOTAL	N.E.	<1	1-4	5-14	15-24	25-34	35-44	45-54	55-64	65-74	75-84	85+	
Totales		Nº	13204	-	16	3	6	15	42	140	403	1022	1663	3546	6348
I	E. infecciosas y parasitarias	Nº	178	-	-	1	-	-	1	5	9	6	18	55	83
		%	1,3	-	-	33,3	-	-	2,4	3,6	2,2	0,6	1,1	1,6	1,3
II	Tumores	Nº	3678	-	-	-	4	3	10	49	183	569	812	1144	904
		%	27,9	-	-	-	66,7	20,0	23,8	35,0	45,4	55,7	48,8	32,3	14,2
III	E. sangre /hematopoyéticos /inmunidad	Nº	60	-	-	-	-	-	-	2	-	3	4	13	38
		%	0,5	-	-	-	-	-	-	1,4	-	0,3	0,2	0,4	0,6
IV	E. endocrinas, nutricionales y metabólicas	Nº	384	-	-	-	-	2	-	1	10	20	43	105	203
		%	2,9	-	-	-	-	13,3	-	0,7	2,5	2,0	2,6	3,0	3,2
V	Trastornos mentales	Nº	743	-	-	-	-	-	-	-	4	13	23	168	535
		%	5,6	-	-	-	-	-	-	-	1,0	1,3	1,4	4,7	8,4
VI-VIII	E. del s. Nervioso /órg. de los sentidos	Nº	657	-	4	-	2	1	2	3	12	26	51	198	358
		%	5,0	-	25,0	-	33,3	6,7	4,8	2,1	3,0	2,5	3,1	5,6	5,6
IX	E. del sistema circulatorio	Nº	4286	-	-	-	-	1	3	24	84	216	422	1086	2450
		%	32,5	-	-	-	-	6,7	7,1	17,1	20,8	21,1	25,4	30,6	38,6
X	E. del sistema respiratorio	Nº	1452	-	-	-	-	-	2	7	12	47	112	406	866
		%	11,0	-	-	-	-	-	4,8	5,0	3,0	4,6	6,7	11,4	13,6
XI	E. del sistema digestivo	Nº	551	-	-	-	-	-	3	9	33	47	77	118	264
		%	4,2	-	-	-	-	-	7,1	6,4	8,2	4,6	4,6	3,3	4,2
XII	E. de la piel y del tejido subcutáneo	Nº	42	-	-	-	-	-	-	1	-	1	2	12	26
		%	0,3	-	-	-	-	-	-	0,7	-	0,1	0,1	0,3	0,4
XIII	E. del s. osteomuscular / conjuntivo	Nº	159	-	-	-	-	-	-	1	3	4	11	31	109
		%	1,2	-	-	-	-	-	-	0,7	0,7	0,4	0,7	0,9	1,7
XIV	E. del sistema genitourinario	Nº	341	-	-	-	-	-	-	-	3	3	20	82	233
		%	2,6	-	-	-	-	-	-	-	0,7	0,3	1,2	2,3	3,7
XV	Embarazo, parto y puerperio	Nº	1	-	-	-	-	-	-	1	-	-	-	-	-
		%	0,0	-	-	-	-	-	-	0,7	-	-	-	-	-
XVI	Afecciones perinatales	Nº	6	-	6	-	-	-	-	-	-	-	-	-	-
		%	0,0	-	37,5	-	-	-	-	-	-	-	-	-	-
XVII	Anomalías congénitas / cromosómicas	Nº	24	-	3	-	-	-	1	-	3	5	4	6	2
		%	0,2	-	18,8	-	-	-	2,4	-	0,7	0,5	0,2	0,2	0,0
XVIII	Causas mal definidas	Nº	126	-	2	-	-	-	1	3	3	5	2	7	103
		%	1,0	-	12,5	-	-	-	2,4	2,1	0,7	0,5	0,1	0,2	1,6
XX	Causas externas	Nº	516	-	1	2	-	8	19	34	44	57	62	115	174
		%	3,9	-	6,3	66,7	-	53,3	45,2	24,3	10,9	5,6	3,7	3,2	2,7

I.7(Cont.).MORTALIDAD POR GRANDES GRUPOS DE ENFERMEDADES ASTURIAS 2016

(Cifras absolutas, porcentajes sobre varones fallecidos, distribución por grupos de edad)

VARONES

GRUPO		TOTAL	N.E.	<1	1-4	5-14	15-24	25-34	35-44	45-54	55-64	65-74	75-84	85+	
Totales		Nº	6459	-	11	2	5	11	26	87	272	716	1098	1959	2272
I	E. infecciosas y parasitarias	Nº	75	-	-	1	-	-	1	3	7	2	12	25	24
		%	1,2	-	-	50,0	-	-	3,8	3,4	2,6	0,3	1,1	1,3	1,1
II	Tumores	Nº	2237	-	-	-	3	2	3	19	110	366	534	736	464
		%	34,6	-	-	-	60,0	18,2	11,5	21,8	40,4	51,1	48,6	37,6	20,4
III	E. sangre /hematopoyéticos /inmunidad	Nº	25	-	-	-	-	-	1	-	2	1	9	12	
		%	0,4	-	-	-	-	-	1,1	-	0,3	0,1	0,5	0,5	
IV	E. endocrinas, nutricionales y metabólicas	Nº	151	-	-	-	-	1	-	1	8	14	26	42	59
		%	2,3	-	-	-	-	9,1	-	1,1	2,9	2,0	2,4	2,1	2,6
V	Trastornos mentales	Nº	254	-	-	-	-	-	-	3	8	20	69	154	
		%	3,9	-	-	-	-	-	-	1,1	1,1	1,8	3,5	6,8	
VI-VIII	E. del s. Nervioso /órg. de los sentidos	Nº	253	-	3	-	2	1	2	3	6	14	33	89	100
		%	3,9	-	27,3	-	40,0	9,1	7,7	3,4	2,2	2,0	3,0	4,5	4,4
IX	E. del sistema circulatorio	Nº	1857	-	-	-	-	1	3	20	66	174	278	555	760
		%	28,8	-	-	-	-	9,1	11,5	23,0	24,3	24,3	25,3	28,3	33,5
X	E. del sistema respiratorio	Nº	782	-	-	-	-	-	-	4	9	39	79	250	401
		%	12,1	-	-	-	-	-	-	4,6	3,3	5,4	7,2	12,8	17,6
XI	E. del sistema digestivo	Nº	293	-	-	-	-	-	1	7	21	41	54	62	107
		%	4,5	-	-	-	-	-	3,8	8,0	7,7	5,7	4,9	3,2	4,7
XII	E. de la piel y del tejido subcutáneo	Nº	16	-	-	-	-	-	-	1	-	-	2	4	9
		%	0,2	-	-	-	-	-	-	1,1	-	-	0,2	0,2	0,4
XIII	E. del s. osteomuscular / conjuntivo	Nº	45	-	-	-	-	-	-	-	1	3	3	14	24
		%	0,7	-	-	-	-	-	-	-	0,4	0,4	0,3	0,7	1,1
XIV	E. del sistema genitourinario	Nº	127	-	-	-	-	-	-	-	3	1	13	39	71
		%	2,0	-	-	-	-	-	-	-	1,1	0,1	1,2	2,0	3,1
XV	Embarazo, parto y puerperio	Nº	-	-	-	-	-	-	-	-	-	-	-	-	-
		%	-	-	-	-	-	-	-	-	-	-	-	-	-
XVI	Afecciones perinatales	Nº	5	-	5	-	-	-	-	-	-	-	-	-	-
		%	0,1	-	45,5	-	-	-	-	-	-	-	-	-	-
XVII	Anomalias congénitas / cromosómicas	Nº	9	-	1	-	-	-	-	-	2	2	2	2	-
		%	0,1	-	9,1	-	-	-	-	-	0,7	0,3	0,2	0,1	-
XVIII	Causas mal definidas	Nº	42	-	2	-	-	-	1	2	3	4	1	4	25
		%	0,7	-	18,2	-	-	-	3,8	2,3	1,1	0,6	0,1	0,2	1,1
XX	Causas externas	Nº	288	-	-	1	-	6	15	26	33	46	40	59	62
		%	4,5	-	-	50,0	-	54,5	57,7	29,9	12,1	6,4	3,6	3,0	2,7

I.7(Cont.). MORTALIDAD POR GRANDES GRUPOS DE ENFERMEDADES

ASTURIAS 2016

(Cifras absolutas, porcentajes sobre mujeres fallecidas, distribución por grupos de edad)

MUJERES

GRUPO		TOTAL	N.E.	<1	1-4	5-14	15-24	25-34	35-44	45-54	55-64	65-74	75-84	85+	
Totales		Nº	6745	-	5	1	1	4	16	53	131	306	565	1587	4076
		%													
I	E. infecciosas y parasitarias	Nº	103	-	-	-	-	-	2	2	4	6	30	59	
		%	1,5	-	-	-	-	-	3,8	1,5	1,3	1,1	1,9	1,4	
II	Tumores	Nº	1441	-	-	-	1	1	7	30	73	203	278	408	440
		%	21,4	-	-	100,0	25,0	43,8	56,6	55,7	66,3	49,2	25,7	10,8	
III	E. sangre /hematopoyéticos /inmunidad	Nº	35	-	-	-	-	-	1	-	1	3	4	26	
		%	0,5	-	-	-	-	-	1,9	-	0,3	0,5	0,3	0,6	
IV	E. endocrinas, nutricionales y metabólicas	Nº	233	-	-	-	-	1	-	-	2	6	17	63	144
		%	3,5	-	-	-	25,0	-	-	1,5	2,0	3,0	4,0	3,5	
V	Trastornos mentales	Nº	489	-	-	-	-	-	-	1	5	3	99	381	
		%	7,2	-	-	-	-	-	-	0,8	1,6	0,5	6,2	9,3	
VI-VIII	E. del s. Nervioso /órg. de los sentidos	Nº	404	-	1	-	-	-	-	6	12	18	109	258	
		%	6,0	-	20,0	-	-	-	-	4,6	3,9	3,2	6,9	6,3	
IX	E. del sistema circulatorio	Nº	2429	-	-	-	-	-	4	18	42	144	531	1690	
		%	36,0	-	-	-	-	-	7,5	13,7	13,7	25,5	33,5	41,5	
X	E. del sistema respiratorio	Nº	670	-	-	-	-	2	3	3	8	33	156	465	
		%	9,9	-	-	-	-	12,5	5,7	2,3	2,6	5,8	9,8	11,4	
XI	E. del sistema digestivo	Nº	258	-	-	-	-	2	2	12	6	23	56	157	
		%	3,8	-	-	-	-	12,5	3,8	9,2	2,0	4,1	3,5	3,9	
XII	E. de la piel y del tejido subcutáneo	Nº	26	-	-	-	-	-	-	-	1	-	8	17	
		%	0,4	-	-	-	-	-	-	-	0,3	-	0,5	0,4	
XIII	E. del s. osteomuscular / conjuntivo	Nº	114	-	-	-	-	-	1	2	1	8	17	85	
		%	1,7	-	-	-	-	-	1,9	1,5	0,3	1,4	1,1	2,1	
XIV	E. del sistema genitourinario	Nº	214	-	-	-	-	-	-	-	2	7	43	162	
		%	3,2	-	-	-	-	-	-	-	0,7	1,2	2,7	4,0	
XV	Embarazo, parto y puerperio	Nº	1	-	-	-	-	-	1	-	-	-	-	-	
		%	0,0	-	-	-	-	-	1,9	-	-	-	-	-	
XVI	Afecciones perinatales	Nº	1	-	1	-	-	-	-	-	-	-	-	-	
		%	0,0	-	20,0	-	-	-	-	-	-	-	-	-	
XVII	Anomalías congénitas / cromosómicas	Nº	15	-	2	-	-	1	-	1	3	2	4	2	
		%	0,2	-	40,0	-	-	6,3	-	0,8	1,0	0,4	0,3	0,0	
XVIII	Causas mal definidas	Nº	84	-	-	-	-	-	1	-	1	1	3	78	
		%	1,2	-	-	-	-	-	1,9	-	0,3	0,2	0,2	1,9	
XX	Causas externas	Nº	228	-	1	1	-	2	4	8	11	11	22	56	112
		%	3,4	-	20,0	100,0	-	50,0	25,0	15,1	8,4	3,6	3,9	3,5	2,7

I.8. MORTALIDAD POR GRANDES GRUPOS DE ENFERMEDADES

ASTURIAS 2016

(Tasas específicas por 100.000, distribución por grupos de edad)

		TOTAL												
GRUPO	TOTAL	N.E.	≤1	1-4	5-14	15-24	25-34	35-44	45-54	55-64	65-74	75-84	85+	
Totales	1266,4	-	253,6	10,5	7,5	19,4	38,4	84,4	246,4	650,2	1371,5	4040,3	13935,4	
I	E. infecciosas y parasitarias	17,1	-	-	3,5	-	-	0,9	3,0	5,5	3,8	14,8	62,7	182,2
II	Tumores	352,8	-	-	-	5,0	3,9	9,1	29,5	111,9	362,0	669,7	1303,5	1984,5
III	E. sangre / hematopoyéticos / inmunidad	5,8	-	-	-	-	-	-	1,2	-	1,9	3,3	14,8	83,4
IV	E. endocrinas, nutricionales y metabólicas	36,8	-	-	-	-	2,6	-	0,6	6,1	12,7	35,5	119,6	445,6
V	Trastornos mentales	71,3	-	-	-	-	-	-	-	2,4	8,3	19,0	191,4	1174,5
VI-VIII	E. del s. Nervioso / órg. de los sentidos	63,0	-	63,4	-	2,5	1,3	1,8	1,8	7,3	16,5	42,1	225,6	785,9
IX	E. del sistema circulatorio	411,1	-	-	-	-	1,3	2,7	14,5	51,4	137,4	348,0	1237,4	5378,4
X	E. del sistema respiratorio	139,3	-	-	-	-	-	1,8	4,2	7,3	29,9	92,4	462,6	1901,1
XI	E. del sistema digestivo	52,8	-	-	-	-	-	2,7	5,4	20,2	29,9	63,5	134,4	579,5
XII	E. de la piel y del tejido subcutáneo	4,0	-	-	-	-	-	-	0,6	-	0,6	1,6	13,7	57,1
XIII	E. del s. osteomuscular / conjuntivo	15,3	-	-	-	-	-	-	0,6	1,8	2,5	9,1	35,3	239,3
XIV	E. del sistema genitourinario	32,7	-	-	-	-	-	-	-	1,8	1,9	16,5	93,4	511,5
XV	Embarazo, parto y puerperio	0,1	-	-	-	-	-	-	0,6	-	-	-	-	-
XVI	Afecciones perinatales	0,6	-	95,1	-	-	-	-	-	-	-	-	-	-
XVII	Anomalías congénitas / cromosómicas	2,3	-	47,6	-	-	-	0,9	-	1,8	3,2	3,3	6,8	4,4
XVIII	Causas mal definidas	12,1	-	31,7	-	-	-	0,9	1,8	1,8	3,2	1,6	8,0	226,1
XX	Causas externas	49,5	-	15,9	7,0	-	10,3	17,3	20,5	26,9	36,3	51,1	131,0	382,0

I.8(Cont.).MORTALIDAD POR GRANDES GRUPOS DE ENFERMEDADES

ASTURIAS 2016

(Tasas específicas por 100.000, distribución por grupos de edad)

VARONES

GRUPO	TOTAL	N.E.	≤1	1-4	5-14	15-24	25-34	35-44	45-54	55-64	65-74	75-84	85+
Totales	1297,4	-	333,7	13,5	12,3	27,8	47,2	104,5	337,4	950,4	1965,0	5533,9	16419,7
I E. infecciosas y parasitarias	15,1	-	-	6,8	-	-	1,8	3,6	8,7	2,7	21,5	70,6	173,4
II Tumores	449,3	-	-	-	7,4	5,0	5,4	22,8	136,5	485,8	955,6	2079,1	3353,3
III E. sangre / hematopoyéticos / inmunidad	5,0	-	-	-	-	-	-	1,2	-	2,7	1,8	25,4	86,7
IV E. endocrinas, nutricionales y metabólicas	30,3	-	-	-	-	2,5	-	1,2	9,9	18,6	46,5	118,6	426,4
V Trastornos mentales	51,0	-	-	-	-	-	-	-	3,7	10,6	35,8	194,9	1113,0
VI-VIII E. del s. Nervioso / órg. de los sentidos	50,8	-	91,0	-	4,9	2,5	3,6	3,6	7,4	18,6	59,1	251,4	722,7
IX E. del sistema circulatorio	373,0	-	-	-	-	2,5	5,4	24,0	81,9	231,0	497,5	1567,8	5492,5
X E. del sistema respiratorio	157,1	-	-	-	-	-	-	4,8	11,2	51,8	141,4	706,2	2898,0
XI E. del sistema digestivo	58,9	-	-	-	-	-	1,8	8,4	26,1	54,4	96,6	175,1	773,3
XII E. de la piel y del tejido subcutáneo	3,2	-	-	-	-	-	-	1,2	-	-	3,6	11,3	65,0
XIII E. del s. osteomuscular / conjuntivo	9,0	-	-	-	-	-	-	-	1,2	4,0	5,4	39,5	173,4
XIV E. del sistema genitourinario	25,5	-	-	-	-	-	-	-	3,7	1,3	23,3	110,2	513,1
XV Embarazo, parto y puerperio	-	-	-	-	-	-	-	-	-	-	-	-	-
XVI Afecciones perinatales	1,0	-	151,7	-	-	-	-	-	-	-	-	-	-
XVII Anomalías congénitas / cromosómicas	1,8	-	30,3	-	-	-	-	-	2,5	2,7	3,6	5,6	-
XVIII Causas mal definidas	8,4	-	60,7	-	-	-	1,8	2,4	3,7	5,3	1,8	11,3	180,7
XX Causas externas	57,8	-	-	6,8	-	15,1	27,2	31,2	40,9	61,1	71,6	166,7	448,1

MUJERES

GRUPO	TOTAL	N.E.	≤1	1-4	5-14	15-24	25-34	35-44	45-54	55-64	65-74	75-84	85+
Totales	1238,2	-	165,9	7,2	2,6	10,6	29,4	64,1	158,0	373,8	864,2	3030,7	12851,6
I E. infecciosas y parasitarias	18,9	-	-	-	-	-	-	2,4	2,4	4,9	9,2	57,3	186,0
II Tumores	264,5	-	-	-	2,6	2,6	12,9	36,3	88,0	248,0	425,2	779,1	1387,3
III E. sangre / hematopoyéticos / inmunidad	6,4	-	-	-	-	-	-	1,2	-	1,2	4,6	7,6	82,0
IV E. endocrinas, nutricionales y metabólicas	42,8	-	-	-	-	2,6	-	-	2,4	7,3	26,0	120,3	454,0
V Trastornos mentales	89,8	-	-	-	-	-	-	-	1,2	6,1	4,6	189,1	1201,3
VI-VIII E. del s. Nervioso / órg. de los sentidos	74,2	-	33,2	-	-	-	-	-	7,2	14,7	27,5	208,2	813,5
IX E. del sistema circulatorio	445,9	-	-	-	-	-	-	4,8	21,7	51,3	220,3	1014,0	5328,5
X E. del sistema respiratorio	123,0	-	-	-	-	-	3,7	3,6	3,6	9,8	50,5	297,9	1466,1
XI E. del sistema digestivo	47,4	-	-	-	-	-	3,7	2,4	14,5	7,3	35,2	106,9	495,0
XII E. de la piel y del tejido subcutáneo	4,8	-	-	-	-	-	-	-	-	1,2	-	15,3	53,6
XIII E. del s. osteomuscular / conjuntivo	20,9	-	-	-	-	-	-	1,2	2,4	1,2	12,2	32,5	268,0
XIV E. del sistema genitourinario	39,3	-	-	-	-	-	-	-	-	2,4	10,7	82,1	510,8
XV Embarazo, parto y puerperio	0,2	-	-	-	-	-	-	1,2	-	-	-	-	-
XVI Afecciones perinatales	0,2	-	33,2	-	-	-	-	-	-	-	-	-	-
XVII Anomalías congénitas / cromosómicas	2,8	-	66,4	-	-	-	1,8	-	1,2	3,7	3,1	7,6	6,3
XVIII Causas mal definidas	15,4	-	-	-	-	-	-	1,2	-	1,2	1,5	5,7	245,9
XX Causas externas	41,9	-	33,2	7,2	-	5,3	7,4	9,7	13,3	13,4	33,7	106,9	353,1

I.9. CAUSAS DE MUERTE POR EDAD Y SEXO

ASTURIAS 2016

(Lista detallada. Cifras absolutas y tasas específicas por cien mil habitantes. V=varones. M=mujeres)

CÓDIGO	CAUSA		TOTAL	<1	1-4	5-9	10-14	15-19	20-24	25-29
	Total	V	6459	11	2	1	4	7	4	7
			1297,4	333,7	13,5	4,8	20,1	36,6	19,5	29,0
		M	6745	5	1	1	-	-	4	6
			1238,2	165,9	7,2	5,0	-	-	20,2	25,4
A00-B99	Ciertas enfermedades infecciosas y parasitarias	V	75	-	1	-	-	-	-	-
			15,1	-	6,8	-	-	-	-	-
		M	103	-	-	-	-	-	-	-
			18,9	-	-	-	-	-	-	
A04	Otras infecciones intestinales bacterianas	V	2	-	-	-	-	-	-	-
			0,4	-	-	-	-	-	-	-
		M	2	-	-	-	-	-	-	-
			0,4	-	-	-	-	-	-	
A09	Otras gastroenteritis y colitis de origen infeccioso y no especificado	V	6	-	-	-	-	-	-	-
			1,2	-	-	-	-	-	-	-
		M	18	-	-	-	-	-	-	-
			3,3	-	-	-	-	-	-	
A16	Tuberculosis respiratoria, no confirmada bacteriológica o histológicamente	V	5	-	-	-	-	-	-	-
			1,0	-	-	-	-	-	-	-
		M	4	-	-	-	-	-	-	-
			0,7	-	-	-	-	-	-	
A18	Tuberculosis de otros órganos	V	2	-	-	-	-	-	-	-
			0,4	-	-	-	-	-	-	-
		M	-	-	-	-	-	-	-	-
			-	-	-	-	-	-	-	
A39	Enfermedad meningocócica	V	1	-	-	-	-	-	-	-
			0,2	-	-	-	-	-	-	-
		M	-	-	-	-	-	-	-	-
			-	-	-	-	-	-	-	
A41	Otras sepsis	V	32	-	1	-	-	-	-	-
			6,4	-	6,8	-	-	-	-	-
		M	52	-	-	-	-	-	-	-
			9,5	-	-	-	-	-	-	
A49	Infección bacteriana de sitio no especificado	V	3	-	-	-	-	-	-	-
			0,6	-	-	-	-	-	-	-
		M	4	-	-	-	-	-	-	-
			0,7	-	-	-	-	-	-	
A69	Otras infecciones causadas por espiroquetas	V	1	-	-	-	-	-	-	-
			0,2	-	-	-	-	-	-	-
		M	-	-	-	-	-	-	-	-
			-	-	-	-	-	-	-	
A81	Infecciones del sistema nervioso central por virus atípico	V	-	-	-	-	-	-	-	-
			-	-	-	-	-	-	-	-
		M	1	-	-	-	-	-	-	-
			0,2	-	-	-	-	-	-	
A86	Encefalitis viral, no especificada	V	1	-	-	-	-	-	-	-
			0,2	-	-	-	-	-	-	-
		M	-	-	-	-	-	-	-	-
			-	-	-	-	-	-	-	
A87	Meningitis viral	V	-	-	-	-	-	-	-	-
			-	-	-	-	-	-	-	-
		M	1	-	-	-	-	-	-	-
			0,2	-	-	-	-	-	-	
B02	Herpes zoster	V	-	-	-	-	-	-	-	-
			-	-	-	-	-	-	-	-
		M	1	-	-	-	-	-	-	-
			0,2	-	-	-	-	-	-	
B17	Otras hepatitis virales agudas	V	-	-	-	-	-	-	-	-
			-	-	-	-	-	-	-	-
		M	1	-	-	-	-	-	-	-
			0,2	-	-	-	-	-	-	
B18	Hepatitis viral crónica	V	12	-	-	-	-	-	-	-
			2,4	-	-	-	-	-	-	-
		M	11	-	-	-	-	-	-	-
			2,0	-	-	-	-	-	-	
B19	Hepatitis viral, no especificada	V	2	-	-	-	-	-	-	-
			0,4	-	-	-	-	-	-	-
		M	-	-	-	-	-	-	-	-
			-	-	-	-	-	-	-	
B20	Enfermedad por virus de la inmunodeficiencia humana [VIH], resultante en enfermedades infecciosas y parasitarias	V	2	-	-	-	-	-	-	-
			0,4	-	-	-	-	-	-	-
		M	3	-	-	-	-	-	-	-
			0,6	-	-	-	-	-	-	
B22	Enfermedad por virus de la inmunodeficiencia humana [VIH], resultante en otras enfermedades especificadas	V	1	-	-	-	-	-	-	-
			0,2	-	-	-	-	-	-	-
		M	-	-	-	-	-	-	-	-
			-	-	-	-	-	-	-	

I.9 CAUSAS DE MUERTE POR EDAD Y SEXO

ASTURIAS 2016

(Lista detallada. Cifras absolutas y tasas específicas por cien mil habitantes. V=varones. M=mujeres)

30-34	35-39	40-44	45-49	50-54	55-59	60-64	65-69	70-74	75-79	80-84	85+	CÓDIGO
19	30	57	83	189	308	408	511	587	722	1237	2272	
61,2	73,5	134,3	205,9	468,9	767,5	1158,9	1614,8	2422,1	4046,0	7046,4	16419,7	
10	19	34	46	85	124	182	240	325	441	1146	4076	
32,5	47,4	80,0	112,9	201,6	286,2	472,3	664,8	1110,2	1788,4	4136,3	12851,6	
1	1	2	4	3	1	1	4	8	9	16	24	A00-B99
3,2	2,5	4,7	9,9	7,4	2,5	2,8	12,6	33,0	50,4	91,1	173,4	
-	-	2	-	2	3	1	2	4	8	22	59	
-	-	4,7	-	4,7	6,9	2,6	5,5	13,7	32,4	79,4	186,0	
-	-	-	-	-	-	-	-	-	-	-	2	A04
-	-	-	-	-	-	-	-	-	-	-	14,5	
-	-	-	-	1	-	-	-	-	-	1	-	
-	-	-	-	2,4	-	-	-	-	-	3,6	-	
-	-	-	-	-	-	-	-	1	-	-	5	A09
-	-	-	-	-	-	-	-	4,1	-	-	36,1	
-	-	-	-	-	-	-	-	1	-	1	16	
-	-	-	-	-	-	-	2,8	-	-	3,6	50,4	
-	-	-	-	-	-	-	-	1	1	1	2	A16
-	-	-	-	-	-	-	-	4,1	5,6	5,7	14,5	
-	-	-	-	-	-	-	-	-	-	1	3	
-	-	-	-	-	-	-	-	-	-	3,6	9,5	
-	-	-	-	-	-	-	-	2	-	-	-	A18
-	-	-	-	-	-	-	-	8,3	-	-	-	
-	-	-	-	-	-	-	-	-	-	-	-	
-	-	-	1	-	-	-	-	-	-	-	-	A39
-	-	-	2,5	-	-	-	-	-	-	-	-	
-	-	-	-	-	-	-	-	-	-	-	-	
1	-	-	-	-	-	-	2	2	6	8	12	A41
3,2	-	-	-	-	-	-	6,3	8,3	33,6	45,6	86,7	
-	-	1	-	1	1	-	1	3	5	10	30	
-	-	2,4	-	2,4	2,3	-	2,8	10,2	20,3	36,1	94,6	
-	-	-	-	-	-	-	-	-	-	3	-	A49
-	-	-	-	-	-	-	-	-	-	17,1	-	
-	-	-	-	-	-	-	-	-	1	1	2	
-	-	-	-	-	-	-	-	-	4,1	3,6	6,3	
-	-	-	-	-	-	-	1	-	-	-	-	A69
-	-	-	-	-	-	-	3,2	-	-	-	-	
-	-	-	-	-	-	-	-	-	-	-	-	
-	-	-	-	-	-	-	-	-	-	-	-	A81
-	-	-	-	-	-	-	-	-	-	1	-	
-	-	-	-	-	-	-	-	-	-	3,6	-	
-	-	-	-	-	-	-	-	-	1	-	-	A86
-	-	-	-	-	-	-	-	-	5,6	-	-	
-	-	-	-	-	-	-	-	-	-	-	-	
-	-	-	-	-	-	-	-	-	-	-	-	A87
-	-	-	-	-	-	-	-	-	-	-	1	
-	-	-	-	-	-	-	-	-	-	-	3,2	
-	-	-	-	-	-	-	-	-	-	-	-	B02
-	-	-	-	-	-	-	-	-	-	-	1	
-	-	-	-	-	-	-	-	-	-	-	3,2	
-	-	-	-	-	-	-	-	-	-	-	-	B17
-	-	-	-	-	-	-	-	-	-	-	-	
-	-	-	-	-	-	1	-	-	-	-	-	
-	-	-	-	-	-	2,6	-	-	-	-	-	
-	-	1	2	2	-	1	-	1	1	2	2	B18
-	-	2,4	5,0	5,0	-	2,8	-	4,1	5,6	11,4	14,5	
-	-	-	-	-	1	-	-	-	1	5	4	
-	-	-	-	-	2,3	-	-	-	4,1	18,0	12,6	
-	-	-	-	-	-	-	-	1	1	-	-	B19
-	-	-	-	-	-	-	3,2	4,1	-	-	-	
-	-	-	-	-	-	-	-	-	-	-	-	
-	-	1	-	-	1	-	-	-	-	-	-	B20
-	-	2,4	-	-	2,5	-	-	-	-	-	-	
-	-	1	-	-	1	-	-	1	-	-	-	
-	-	2,4	-	-	2,3	-	-	3,4	-	-	-	
-	-	-	-	1	-	-	-	-	-	-	-	B22
-	-	-	-	2,5	-	-	-	-	-	-	-	
-	-	-	-	-	-	-	-	-	-	-	-	
-	-	-	-	-	-	-	-	-	-	-	-	

I.9(Cont.). CAUSAS DE MUERTE POR EDAD Y SEXO

ASTURIAS 2016

(Lista detallada. Cifras absolutas y tasas específicas por cien mil habitantes. V=varones. M=mujeres)

CÓDIGO	CAUSA		TOTAL	≤1	1-4	5-9	10-14	15-19	20-24	25-29
B24	Enfermedad por virus de la inmunodeficiencia humana [VIH], sin otra especificación	V	1	-	-	-	-	-	-	-
		M	0,2	-	-	-	-	-	-	-
B25	Enfermedad debida a virus citomegálico	V	-	-	-	-	-	-	-	-
		M	1	-	-	-	-	-	-	-
B37	Candidiasis	V	0,2	-	-	-	-	-	-	-
		M	1	-	-	-	-	-	-	-
B44	Aspergilosis	V	0,2	-	-	-	-	-	-	-
		M	1	-	-	-	-	-	-	-
B90	Secuelas de tuberculosis	V	0,2	-	-	-	-	-	-	-
		M	1	-	-	-	-	-	-	-
B99	Otras enfermedades infecciosas y las no especificadas	V	0,2	-	-	-	-	-	-	-
		M	1	-	-	-	-	-	-	-
C00-D48	Tumores	V	2237	-	-	1	2	2	-	2
		M	449,3	-	-	4,8	10,1	10,5	-	8,3
		V	1441	-	-	1	-	-	1	1
		M	264,5	-	-	5,0	-	-	5,1	4,2
C00	Tumor maligno del labio	V	1	-	-	-	-	-	-	-
		M	0,2	-	-	-	-	-	-	-
C01	Tumor maligno de la base de la lengua	V	3	-	-	-	-	-	-	-
		M	0,6	-	-	-	-	-	-	-
C02	Tumor maligno de otras partes y de las no especificadas de la lengua	V	7	-	-	-	-	-	-	-
		M	1,4	-	-	-	-	-	-	-
C04	Tumor maligno del piso de la boca	V	4	-	-	-	-	-	-	-
		M	0,7	-	-	-	-	-	-	-
C05	Tumor maligno del paladar	V	1	-	-	-	-	-	-	-
		M	0,2	-	-	-	-	-	-	-
C06	Tumor maligno de otras partes y de las no especificadas de la boca	V	1	-	-	-	-	-	-	-
		M	0,2	-	-	-	-	-	-	-
C07	Tumor maligno de la glándula parótida	V	4	-	-	-	-	-	-	-
		M	0,8	-	-	-	-	-	-	-
C09	Tumor maligno de la amígdala	V	6	-	-	-	-	-	-	-
		M	1,1	-	-	-	-	-	-	-
C10	Tumor maligno de la orofaringe	V	2	-	-	-	-	-	-	-
		M	0,4	-	-	-	-	-	-	-
C11	Tumor maligno de la nasofaringe	V	2	-	-	-	-	-	-	-
		M	0,4	-	-	-	-	-	-	-
C12	Tumor maligno del seno piriforme	V	16	-	-	-	-	-	-	-
		M	3,2	-	-	-	-	-	-	-
C13	Tumor maligno de la hipofaringe	V	2	-	-	-	-	-	-	-
		M	0,4	-	-	-	-	-	-	-

I.9(Cont.). CAUSAS DE MUERTE POR EDAD Y SEXO

ASTURIAS 2016

(Lista detallada. Cifras absolutas y tasas específicas por cien mil habitantes. V=varones. M=mujeres)

30-34	35-39	40-44	45-49	50-54	55-59	60-64	65-69	70-74	75-79	80-84	85+	CÓDIGO
-	1	-	-	-	-	-	-	-	-	-	-	B24
-	2,5	-	-	-	-	-	-	-	-	-	-	B24
-	-	-	-	-	-	-	-	-	-	-	-	B25
-	-	-	-	-	-	-	-	-	-	-	-	B25
-	-	-	-	-	-	-	-	-	1	-	-	B37
-	-	-	-	-	-	-	-	-	4,1	-	-	B37
-	-	-	-	-	-	-	-	-	-	1	-	B37
-	-	-	-	-	-	-	-	-	-	5,7	-	B37
-	-	-	-	-	-	-	-	-	-	-	-	B44
-	-	-	1	-	-	-	-	-	-	-	-	B44
-	-	-	2,5	-	-	-	-	-	-	-	-	B44
-	-	-	-	-	-	-	-	-	-	-	-	B90
-	-	-	-	-	-	-	-	-	-	1	-	B90
-	-	-	-	-	-	-	-	-	-	5,7	-	B90
-	-	-	-	-	-	-	-	-	-	1	-	B90
-	-	-	-	-	-	-	-	-	-	3,6	-	B99
-	-	-	-	-	-	-	-	-	-	-	1	B99
-	-	-	-	-	-	-	-	-	-	-	7,2	B99
-	-	-	-	-	-	-	-	-	-	-	2	B99
-	-	-	-	-	-	-	-	-	-	3,6	6,3	B99
1	7	12	26	84	147	219	267	267	319	417	464	C00-D48
3,2	17,2	28,3	64,5	208,4	366,3	622,1	843,8	1101,7	1787,6	2375,4	3353,3	C00-D48
6	15	15	25	48	81	122	143	135	153	255	440	C00-D48
19,5	37,4	35,3	61,4	113,8	187,0	316,6	396,1	461,1	620,5	920,4	1387,3	C00-D48
-	-	-	-	-	-	-	-	-	1	-	-	C00
-	-	-	-	-	-	-	-	-	5,6	-	-	C00
-	-	-	-	-	-	-	-	-	-	-	-	C01
-	-	-	-	1	-	1	-	1	-	-	-	C01
-	-	-	-	2,5	-	2,8	-	4,1	-	-	-	C01
-	-	-	-	-	-	-	-	-	-	-	-	C02
-	-	-	-	2	-	3	-	-	-	1	1	C02
-	-	-	-	5,0	-	8,5	-	-	-	5,7	7,2	C02
-	-	1	-	-	-	-	1	-	2	-	-	C04
-	-	2,4	-	-	-	-	2,8	-	8,1	-	-	C04
-	-	-	-	-	-	-	-	-	-	-	-	C04
-	-	-	-	-	-	-	-	-	-	-	1	C05
-	-	-	-	-	-	-	-	-	-	-	3,2	C05
-	-	-	-	-	-	-	-	-	-	-	-	C05
-	-	-	-	-	-	-	-	-	-	-	1	C06
-	-	-	-	1	1	1	1	-	-	-	-	C06
-	-	-	-	2,5	2,5	2,8	3,2	-	-	-	-	C06
-	-	-	-	-	1	2	1	-	-	-	2	C06
-	-	-	-	-	2,3	5,2	2,8	-	-	-	6,3	C07
-	-	-	-	-	-	-	-	1	-	-	1	C07
-	-	-	-	-	-	-	-	4,1	-	-	7,2	C07
-	-	-	-	-	-	-	-	-	-	-	1	C07
-	-	-	-	-	-	-	-	-	-	-	3,2	C09
-	-	-	-	-	-	-	-	-	-	2	-	C09
-	-	-	-	-	-	1	-	-	1	-	-	C09
-	-	-	-	-	-	2,6	-	-	4,1	-	-	C10
-	-	-	-	1	1	3	3	4	1	2	1	C10
-	-	-	-	2,5	2,5	8,5	9,5	16,5	5,6	11,4	7,2	C10
-	-	-	-	-	-	1	-	-	-	-	1	C11
-	-	-	-	-	-	2,6	-	-	-	-	3,2	C11
-	-	-	-	-	1	3	-	-	-	-	-	C11
-	-	-	-	-	2,5	8,5	-	-	-	-	-	C11
-	-	-	-	-	-	-	-	-	-	-	-	C12
-	-	-	-	-	-	-	-	1	-	-	-	C12
-	-	-	-	-	-	-	-	4,1	-	-	-	C12
-	-	-	-	-	-	-	-	-	-	-	-	C13
-	-	-	-	1	2	1	4	-	-	-	1	C13
-	-	-	-	2,5	5,0	2,8	12,6	-	-	-	7,2	C13
-	-	-	-	-	-	-	-	-	-	-	-	C13
-	-	-	-	-	-	-	-	-	-	-	-	C13

I.9(Cont.). CAUSAS DE MUERTE POR EDAD Y SEXO

ASTURIAS 2016

(Lista detallada. Cifras absolutas y tasas específicas por cien mil habitantes. V=varones. M=mujeres)

<u>CÓDIGO</u>	<u>CAUSA</u>		<u>TOTAL</u>	<u>≤1</u>	<u>1-4</u>	<u>5-9</u>	<u>10-14</u>	<u>15-19</u>	<u>20-24</u>	<u>25-29</u>
C14	Tumor maligno de otros sitios y de los mal definidos del labio, de la cavidad bucal y de la faringe	V	3	-	-	-	-	-	-	-
		M	0,6	-	-	-	-	-	-	-
C15	Tumor maligno del esófago	V	59	-	-	-	-	-	-	-
		M	11,9	-	-	-	-	-	-	-
C16	Tumor maligno del estómago	V	1,8	-	-	-	-	-	-	-
		M	111	-	-	-	-	-	-	-
C17	Tumor maligno del intestino delgado	V	22,3	-	-	-	-	-	-	-
		M	75	-	-	-	-	-	-	-
C18	Tumor maligno del colon	V	13,8	-	-	-	-	-	-	-
		M	8	-	-	-	-	-	-	-
C19	Tumor maligno de la unión rectosigmoidea	V	1,6	-	-	-	-	-	-	-
		M	6	-	-	-	-	-	-	-
C20	Tumor maligno del recto	V	1,1	-	-	-	-	-	-	-
		M	245	-	-	-	-	-	-	-
C22	Tumor maligno del hígado y de las vías biliares intrahepáticas	V	49,2	-	-	-	-	-	-	-
		M	149	-	-	-	-	-	-	-
C23	Tumor maligno de la vesícula biliar	V	27,4	-	-	-	-	-	-	-
		M	10	-	-	-	-	-	-	-
C24	Tumor maligno de otras partes y de las no especificadas de las vías biliares	V	2,0	-	-	-	-	-	-	-
		M	11	-	-	-	-	-	-	-
C25	Tumor maligno del páncreas	V	2,0	-	-	-	-	-	-	-
		M	80	-	-	-	-	-	-	-
C26	Tumor maligno de otros sitios y de los mal definidos de los órganos digestivos	V	16,1	-	-	-	-	-	-	-
		M	41	-	-	-	-	-	-	-
C30	Tumor maligno de las fosas nasales y del oído medio	V	7,5	-	-	-	-	-	-	-
		M	125	-	-	-	-	-	-	-
C31	Tumor maligno de los senos paranasales	V	25,1	-	-	-	-	-	-	-
		M	55	-	-	-	-	-	-	-
C32	Tumor maligno de la laringe	V	10,1	-	-	-	-	-	-	-
		M	3	-	-	-	-	-	-	-
C34	Tumor maligno de los bronquios y del pulmón	V	0,6	-	-	-	-	-	-	-
		M	10	-	-	-	-	-	-	-
C37	Tumor maligno del timo	V	1,8	-	-	-	-	-	-	-
		M	14	-	-	-	-	-	-	-
C38	Tumor maligno del corazón, del mediastino y de la pleura	V	2,8	-	-	-	-	-	-	-
		M	15	-	-	-	-	-	-	-
C40	Tumor maligno de los huesos y de los cartilagos articulares de los miembros	V	2,8	-	-	-	-	-	-	-
		M	110	-	-	-	-	-	-	-
C40	Tumor maligno de los huesos y de los cartilagos articulares de los miembros	V	22,1	-	-	-	-	-	-	-
		M	115	-	-	-	-	-	-	-
C40	Tumor maligno de los huesos y de los cartilagos articulares de los miembros	V	21,1	-	-	-	-	-	-	-
		M	8	-	-	-	-	-	-	-
C40	Tumor maligno de los huesos y de los cartilagos articulares de los miembros	V	1,6	-	-	-	-	-	-	-
		M	13	-	-	-	-	-	-	-
C40	Tumor maligno de los huesos y de los cartilagos articulares de los miembros	V	2,4	-	-	-	-	-	-	-
		M	2	-	-	-	-	-	-	-
C40	Tumor maligno de los huesos y de los cartilagos articulares de los miembros	V	0,4	-	-	-	-	-	-	-
		M	-	-	-	-	-	-	-	-
C40	Tumor maligno de los huesos y de los cartilagos articulares de los miembros	V	1	-	-	-	-	-	-	-
		M	0,2	-	-	-	-	-	-	-
C40	Tumor maligno de los huesos y de los cartilagos articulares de los miembros	V	1	-	-	-	-	-	-	-
		M	0,2	-	-	-	-	-	-	-
C40	Tumor maligno de los huesos y de los cartilagos articulares de los miembros	V	41	-	-	-	-	-	-	-
		M	8,2	-	-	-	-	-	-	-
C40	Tumor maligno de los huesos y de los cartilagos articulares de los miembros	V	2	-	-	-	-	-	-	-
		M	0,4	-	-	-	-	-	-	-
C40	Tumor maligno de los huesos y de los cartilagos articulares de los miembros	V	569	-	-	-	-	-	-	-
		M	114,3	-	-	-	-	-	-	-
C40	Tumor maligno de los huesos y de los cartilagos articulares de los miembros	V	179	-	-	-	-	-	-	-
		M	32,9	-	-	-	-	-	-	-
C40	Tumor maligno de los huesos y de los cartilagos articulares de los miembros	V	3	-	-	-	-	-	-	-
		M	0,6	-	-	-	-	-	-	-
C40	Tumor maligno de los huesos y de los cartilagos articulares de los miembros	V	3	-	-	-	-	-	-	-
		M	2	-	-	-	-	-	-	-
C40	Tumor maligno de los huesos y de los cartilagos articulares de los miembros	V	0,4	-	-	-	-	-	-	-
		M	1	-	-	-	-	-	-	-
C40	Tumor maligno de los huesos y de los cartilagos articulares de los miembros	V	0,2	-	-	-	-	-	-	-
		M	0,2	-	-	-	-	-	-	-

I.9(Cont.). CAUSAS DE MUERTE POR EDAD Y SEXO

ASTURIAS 2016

(Lista detallada. Cifras absolutas y tasas especificas por cien mil habitantes. V=varones. M=mujeres)

<u>30-34</u>	<u>35-39</u>	<u>40-44</u>	<u>50-54</u>	<u>50-54</u>	<u>55-59</u>	<u>60-64</u>	<u>65-69</u>	<u>70-74</u>	<u>75-79</u>	<u>80-84</u>	<u>85+</u>	<u>CÓDIGO</u>
-	-	-	-	-	1	1	1	-	-	-	-	C14
-	-	-	-	-	2,5	2,8	3,2	-	-	-	-	
-	-	-	-	-	-	-	-	-	-	-	-	
-	-	-	-	-	-	-	-	-	-	-	-	
-	-	1	-	6	6	7	6	5	5	11	12	C15
-	-	2,4	-	14,9	15,0	19,9	19,0	20,6	28,0	62,7	86,7	
-	-	-	-	1	-	-	1	1	2	3	2	
-	-	-	-	2,4	-	-	2,8	3,4	8,1	10,8	6,3	
-	1	-	-	5	8	13	15	6	25	18	20	C16
-	2,5	-	-	12,4	19,9	36,9	47,4	24,8	140,1	102,5	144,5	
-	-	1	-	-	2	1	11	5	8	16	31	
-	-	2,4	-	-	4,6	2,6	30,5	17,1	32,4	57,7	97,7	
-	1	-	-	1	-	-	1	-	3	1	1	C17
-	2,5	-	-	2,5	-	-	3,2	-	16,8	5,7	7,2	
-	-	-	-	-	-	-	1	1	1	1	2	
-	-	-	-	-	-	-	2,8	3,4	4,1	3,6	6,3	
-	-	-	-	4	5	19	35	17	43	52	70	C18
-	-	-	-	9,9	12,5	54,0	110,6	70,1	241,0	296,2	505,9	
-	1	2	3	1	5	8	10	10	14	24	71	
-	2,5	4,7	7,4	2,4	11,5	20,8	27,7	34,2	56,8	86,6	223,9	
-	-	-	-	1	2	-	1	-	3	1	2	C19
-	-	-	-	2,5	5,0	-	3,2	-	16,8	5,7	14,5	
-	-	-	-	-	1	1	1	-	5	-	3	
-	-	-	-	-	2,3	2,6	2,8	-	20,3	-	9,5	
1	-	-	-	2	11	3	13	5	13	19	13	C20
3,2	-	-	-	5,0	27,4	8,5	41,1	20,6	72,8	108,2	94,0	
-	1	-	-	-	1	3	2	3	4	13	14	
-	2,5	-	-	-	2,3	7,8	5,5	10,2	16,2	46,9	44,1	
-	-	-	1	5	12	7	13	32	16	26	13	C22
-	-	-	2,5	12,4	29,9	19,9	41,1	132,0	89,7	148,1	94,0	
1	1	-	1	-	3	3	5	7	10	12	12	
3,2	2,5	-	2,5	-	6,9	7,8	13,8	23,9	40,6	43,3	37,8	
-	-	-	-	-	-	1	-	-	-	2	-	C23
-	-	-	-	-	-	2,8	-	-	-	11,4	-	
-	-	-	-	-	-	2	1	1	2	1	3	
-	-	-	-	-	-	5,2	2,8	3,4	8,1	3,6	9,5	
-	-	-	-	-	1	3	1	1	3	2	3	C24
-	-	-	-	-	2,5	8,5	3,2	4,1	16,8	11,4	21,7	
-	-	-	-	1	-	2	2	2	-	2	6	
-	-	-	-	2,4	-	5,2	5,5	6,8	-	7,2	18,9	
-	-	2	-	6	12	12	19	16	15	11	17	C25
-	-	4,7	-	14,9	29,9	34,1	60,0	66,0	84,1	62,7	122,9	
-	-	1	1	4	2	5	16	14	18	20	34	
-	-	2,4	2,5	9,5	4,6	13,0	44,3	47,8	73,0	72,2	107,2	
-	-	-	-	1	1	-	2	-	-	2	2	C26
-	-	-	-	2,5	2,5	-	6,3	-	-	11,4	14,5	
-	-	1	-	3	-	-	1	2	-	-	6	
-	-	2,4	-	7,1	-	-	2,8	6,8	-	-	18,9	
-	-	-	-	1	-	-	-	-	1	-	-	C30
-	-	-	-	2,5	-	-	-	-	5,6	-	-	
-	-	-	-	-	-	-	-	-	-	-	-	
-	-	-	-	-	-	-	-	-	-	-	-	
-	-	-	-	-	-	-	-	1	-	-	-	C31
-	-	-	-	-	-	-	-	4,1	-	-	-	
-	-	-	-	-	-	-	1	-	-	-	-	
-	-	-	-	-	-	-	2,8	-	-	-	-	
-	-	-	1	2	2	5	7	11	4	5	4	C32
-	-	-	2,5	5,0	5,0	14,2	22,1	45,4	22,4	28,5	28,9	
-	-	-	-	-	-	1	-	-	-	-	1	
-	-	-	-	-	-	2,6	-	-	-	-	3,2	
-	1	5	12	30	54	78	81	80	71	84	73	C34
-	2,5	11,8	29,8	74,4	134,6	221,6	256,0	330,1	397,9	478,5	527,6	
-	1	3	2	12	29	37	23	20	11	17	24	
-	2,5	7,1	4,9	28,5	66,9	96,0	63,7	68,3	44,6	61,4	75,7	
-	-	-	1	-	-	1	-	-	-	-	1	C37
-	-	-	2,5	-	-	2,8	-	-	-	-	7,2	
-	-	-	-	-	-	-	-	-	-	-	-	
-	-	-	-	-	-	-	-	-	-	-	-	
-	-	-	-	-	-	1	1	-	-	-	1	C38
-	-	-	-	-	-	2,8	3,2	-	-	-	7,2	
-	-	-	-	-	-	-	-	-	-	-	2	
-	-	-	-	-	-	-	-	-	-	-	6,3	
-	-	-	-	-	-	-	-	-	-	-	-	C40
-	-	-	-	-	-	-	-	1	-	-	-	
-	-	-	-	-	-	-	-	3,4	-	-	-	

I.9(Cont.). CAUSAS DE MUERTE POR EDAD Y SEXO

ASTURIAS 2016

(Lista detallada. Cifras absolutas y tasas específicas por cien mil habitantes. V=varones. M=mujeres)

<u>CÓDIGO</u>	<u>CAUSA</u>		<u>TOTAL</u>	<u>≤1</u>	<u>1-4</u>	<u>5-9</u>	<u>10-14</u>	<u>15-19</u>	<u>20-24</u>	<u>25-29</u>
C41	Tumor maligno de los huesos y de los cartilagos articulares, de otros sitios y de sitios no especificados	V	3	-	-	-	1	1	-	-
		M	0,6	-	-	-	5,0	5,2	-	-
C43	Melanoma maligno de la piel	V	16	-	-	-	-	-	-	-
		M	3,2	-	-	-	-	-	-	-
C44	Otros tumores malignos de la piel	V	10	-	-	-	-	-	-	-
		M	1,8	-	-	-	-	-	-	-
C45	Mesotelioma	V	8	-	-	-	-	-	-	-
		M	1,6	-	-	-	-	-	-	-
C46	Sarcoma de Kaposi	V	8	-	-	-	-	-	-	-
		M	1,5	-	-	-	-	-	-	-
C47	Tumor maligno de los nervios periféricos y del sistema nervioso autónomo	V	10	-	-	-	-	-	-	-
		M	2,0	-	-	-	-	-	-	-
C48	Tumor maligno del peritoneo y del retroperitoneo	V	1	-	-	-	-	-	-	-
		M	0,2	-	-	-	-	-	-	-
C49	Tumor maligno de otros tejidos conjuntivos y de tejidos blandos	V	1	-	-	-	-	-	-	-
		M	0,2	-	-	-	-	-	-	-
C50	Tumor maligno de la mama	V	1	-	-	-	-	-	-	-
		M	0,2	-	-	-	-	-	-	-
C51	Tumor maligno de la vulva	V	170	-	-	-	-	-	-	-
		M	31,2	-	-	-	-	-	-	-
C53	Tumor maligno del cuello del útero	V	11	-	-	-	-	-	-	-
		M	2,0	-	-	-	-	-	-	-
C54	Tumor maligno del cuerpo del útero	V	25	-	-	-	-	-	-	-
		M	4,6	-	-	-	-	-	-	-
C55	Tumor maligno del útero, parte no especificada	V	35	-	-	-	-	-	-	-
		M	6,4	-	-	-	-	-	-	-
C56	Tumor maligno del ovario	V	7	-	-	-	-	-	-	-
		M	1,3	-	-	-	-	-	-	-
C60	Tumor maligno del pene	V	71	-	-	-	-	-	-	-
		M	13,0	-	-	-	-	-	-	-
C61	Tumor maligno de otros órganos genitales femeninos y de los no especificados	V	11	-	-	-	-	-	-	-
		M	2,0	-	-	-	-	-	-	-
C62	Tumor maligno del testículo	V	2	-	-	-	-	-	-	-
		M	0,4	-	-	-	-	-	-	-
C63	Tumor maligno de otros órganos genitales masculinos y de los no especificados	V	218	-	-	-	-	-	-	-
		M	43,8	-	-	-	-	-	-	-

I.9(Cont.). CAUSAS DE MUERTE POR EDAD Y SEXO

ASTURIAS 2016

(Lista detallada. Cifras absolutas y tasas específicas por cien mil habitantes. V=varones. M=mujeres)

30-34	35-39	40-44	45-49	50-54	55-59	60-64	65-69	70-74	75-79	80-84	85+	CÓDIGO
-	-	-	-	-	-	-	-	-	-	-	1	C41
-	-	-	-	-	-	-	-	-	-	-	7,2	
-	-	-	-	-	-	-	-	-	-	-	1	
-	-	-	-	-	-	-	-	-	-	-	3,2	
-	-	1	-	-	1	3	-	8	1	2	-	C43
-	-	2,4	-	-	2,5	8,5	-	33,0	5,6	11,4	-	
-	1	1	-	-	1	-	-	-	3	1	3	
-	2,5	2,4	-	-	2,3	-	-	-	12,2	3,6	9,5	
-	-	-	-	1	-	-	-	1	1	-	5	C44
-	-	-	-	2,5	-	-	-	4,1	5,6	-	36,1	
-	-	-	-	-	-	-	-	1	1	1	5	
-	-	-	-	-	-	-	-	3,4	4,1	3,6	15,8	
-	-	-	-	-	-	2	2	2	1	2	1	C45
-	-	-	-	-	-	5,7	6,3	8,3	5,6	11,4	7,2	
-	-	-	-	-	-	-	-	1	-	-	-	
-	-	-	-	-	-	-	-	3,4	-	-	-	
-	-	-	-	-	-	-	-	-	1	-	-	C46
-	-	-	-	-	-	-	-	-	5,6	-	-	
-	-	-	-	-	-	-	-	-	-	-	-	
-	-	-	-	-	-	-	-	-	1	-	-	C47
-	-	-	-	-	-	-	-	-	5,6	-	-	
-	-	-	-	-	-	-	-	-	-	-	-	
-	-	-	-	-	-	-	-	1	-	-	-	C48
-	-	-	-	-	-	-	-	4,1	-	-	-	
-	-	-	-	-	1	-	1	-	-	1	-	
-	-	-	-	-	2,3	-	2,8	-	-	3,6	-	
-	-	-	-	-	1	2	3	-	3	4	3	C49
-	-	-	-	-	2,5	5,7	9,5	-	16,8	22,8	21,7	
1	-	-	-	1	1	1	-	1	1	2	2	
3,2	-	-	-	2,4	2,3	2,6	-	3,4	4,1	7,2	6,3	
-	-	1	-	-	-	-	-	-	-	-	-	C50
-	-	2,4	-	-	-	-	-	-	-	-	-	
-	6	1	6	16	12	10	18	17	13	27	44	
-	15,0	2,4	14,7	37,9	27,7	26,0	49,9	58,1	52,7	97,5	138,7	C51
-	-	-	-	-	-	-	-	-	-	-	-	
-	-	-	-	-	-	1	1	2	1	1	5	
-	-	-	-	-	-	2,6	2,8	6,8	4,1	3,6	15,8	
-	-	-	-	-	-	-	-	-	-	-	-	C53
-	-	-	3	1	-	5	2	3	3	4	4	
-	-	-	7,4	2,4	-	13,0	5,5	10,2	12,2	14,4	12,6	
-	-	-	-	-	-	-	-	-	-	-	-	C54
-	-	1	-	-	1	4	11	3	2	6	7	
-	-	2,4	-	-	2,3	10,4	30,5	10,2	8,1	21,7	22,1	
-	-	-	-	-	-	-	-	-	-	-	-	C55
-	-	-	-	-	2	-	-	-	1	2	2	
-	-	-	-	-	4,6	-	-	-	4,1	7,2	6,3	
-	-	-	-	-	-	-	-	-	-	-	-	C56
-	1	-	4	2	4	9	6	9	6	14	16	
-	2,5	-	9,8	4,7	9,2	23,4	16,6	30,7	24,3	50,5	50,4	
-	-	-	-	-	-	-	-	-	-	-	-	C57
-	-	-	-	-	-	1	1	1	2	2	4	
-	-	-	-	-	-	2,6	2,8	3,4	8,1	7,2	12,6	
-	-	-	-	-	1	-	-	-	-	1	-	C60
-	-	-	-	-	2,5	-	-	-	-	5,7	-	
-	-	-	-	-	-	-	-	-	-	-	-	
-	-	-	1	1	2	5	6	19	33	63	88	C61
-	-	-	2,5	2,5	5,0	14,2	19,0	78,4	184,9	358,9	636,0	
-	-	-	-	-	-	-	-	-	-	-	-	
-	1	-	-	-	-	-	-	-	-	-	-	C62
-	2,5	-	-	-	-	-	-	-	-	-	-	
-	-	-	-	-	-	-	-	-	-	-	-	
-	-	-	1	-	-	-	-	-	-	1	-	C63
-	-	-	2,5	-	-	-	-	-	-	5,7	-	
-	-	-	-	-	-	-	-	-	-	-	-	
-	-	-	-	-	-	-	-	-	-	-	-	

I.9(Cont.). CAUSAS DE MUERTE POR EDAD Y SEXO

ASTURIAS 2016

(Lista detallada. Cifras absolutas y tasas específicas por cien mil habitantes. V=varones. M=mujeres)

CÓDIGO	CAUSA		TOTAL	≤1	1-4	5-9	10-14	15-19	20-24	25-29
C64	Tumor maligno del riñón, excepto de la pelvis renal	V	62	-	-	-	-	-	-	-
		M	42	-	-	-	-	-	-	-
C65	Tumor maligno de la pelvis renal	V	7,7	-	-	-	-	-	-	-
		M	1	-	-	-	-	-	-	-
C66	Tumor maligno del uréter	V	0,2	-	-	-	-	-	-	-
		M	2	-	-	-	-	-	-	-
C67	Tumor maligno de la vejiga urinaria	V	0,4	-	-	-	-	-	-	-
		M	131	-	-	-	-	-	-	-
C68	Tumor maligno de otros órganos urinarios y de los no especificados	V	26,3	-	-	-	-	-	-	-
		M	47	-	-	-	-	-	-	-
C69	Tumor maligno del ojo y sus anexos	V	8,6	-	-	-	-	-	-	-
		M	6	-	-	-	-	-	-	-
C71	Tumor maligno del encéfalo	V	1,2	-	-	-	-	-	-	-
		M	3	-	-	-	-	-	-	-
C72	Tumor maligno de la médula espinal, de los nervios craneales y de otras partes del sistema nervioso central	V	0,6	-	-	-	-	-	-	-
		M	2	-	-	-	-	-	-	-
C73	Tumor maligno de la glándula tiroides	V	0,4	-	-	-	-	-	-	-
		M	41	-	-	1	-	-	-	-
C74	Tumor maligno de la glándula suprarrenal	V	8,2	-	-	4,8	-	-	-	-
		M	44	-	-	1	-	-	-	1
C76	Tumor maligno de otros sitios y de sitios mal definidos	V	8,1	-	-	5,0	-	-	-	4,2
		M	1	-	-	-	-	-	-	-
C80	Tumor maligno de sitios no especificados	V	0,2	-	-	-	-	-	-	-
		M	4	-	-	-	-	-	-	-
C81	Linfoma de Hodgkin	V	0,8	-	-	-	-	-	-	-
		M	15	-	-	-	-	-	-	-
C82	Linfoma folicular	V	2,8	-	-	-	-	-	-	-
		M	1	-	-	-	-	-	-	-
C83	Linfoma no folicular	V	0,2	-	-	-	-	-	-	-
		M	5	-	-	-	-	-	-	-
C84	Linfoma de células T/NK maduras	V	1,0	-	-	-	-	-	-	-
		M	7	-	-	-	-	-	-	-
C85	Linfoma no-Hodgkin de otro tipo y el no especificado	V	1,3	-	-	-	-	-	-	-
		M	61	-	-	-	-	-	-	-
C86	Otros tipos especificados de linfomas de células T/NK	V	12,3	-	-	-	-	-	-	-
		M	60	-	-	-	-	-	-	-
C88	Enfermedades inmunoproliferativas malignas	V	11,0	-	-	-	-	-	-	-
		M	6	-	-	-	-	-	-	1
C88	Enfermedades inmunoproliferativas malignas	V	1,2	-	-	-	-	-	-	4,1
		M	3	-	-	-	-	-	-	-
C88	Enfermedades inmunoproliferativas malignas	V	0,6	-	-	-	-	-	-	-
		M	1	-	-	-	-	-	-	-
C88	Enfermedades inmunoproliferativas malignas	V	0,2	-	-	-	-	-	-	-
		M	4	-	-	-	-	1	-	-
C88	Enfermedades inmunoproliferativas malignas	V	1,8	-	-	-	-	5,2	-	-
		M	11	-	-	-	-	-	-	-
C88	Enfermedades inmunoproliferativas malignas	V	2,0	-	-	-	-	-	-	-
		M	3	-	-	-	-	-	-	-
C88	Enfermedades inmunoproliferativas malignas	V	0,6	-	-	-	-	-	-	-
		M	26	-	-	-	-	-	-	1
C88	Enfermedades inmunoproliferativas malignas	V	5,2	-	-	-	-	-	-	4,1
		M	16	-	-	-	-	-	-	-
C88	Enfermedades inmunoproliferativas malignas	V	2,9	-	-	-	-	-	-	-
		M	2	-	-	-	-	-	-	-
C88	Enfermedades inmunoproliferativas malignas	V	0,4	-	-	-	-	-	-	-
		M	1	-	-	-	-	-	-	-
C88	Enfermedades inmunoproliferativas malignas	V	0,2	-	-	-	-	-	-	-
		M	4	-	-	-	-	-	-	-
C88	Enfermedades inmunoproliferativas malignas	V	0,8	-	-	-	-	-	-	-
		M	1	-	-	-	-	-	-	-
C88	Enfermedades inmunoproliferativas malignas	V	0,2	-	-	-	-	-	-	-
		M	0,2	-	-	-	-	-	-	-

I.9(Cont.). CAUSAS DE MUERTE POR EDAD Y SEXO

ASTURIAS 2016

(Lista detallada. Cifras absolutas y tasas específicas por cien mil habitantes. V=varones. M=mujeres)

30-34	35-39	40-44	45-49	50-54	55-59	60-64	65-69	70-74	75-79	80-84	85+	CÓDIGO
-	-	-	2	3	3	10	10	7	7	10	10	C64
-	-	-	5,0	7,4	7,5	28,4	31,6	28,9	39,2	57,0	72,3	
-	-	-	-	-	3	3	3	3	9	10	11	
-	-	-	-	-	6,9	7,8	8,3	10,2	36,5	36,1	34,7	
-	-	-	-	-	-	-	-	-	-	-	-	C65
-	-	-	-	-	-	-	-	-	-	1	-	
-	-	-	-	-	-	-	-	-	-	3,6	-	
-	-	-	-	-	-	-	-	-	1	1	-	C66
-	-	-	-	-	-	-	-	-	5,6	5,7	-	
-	-	-	-	-	1	-	-	-	-	-	1	
-	-	-	-	-	2,3	-	-	-	-	-	3,2	
-	-	-	1	3	5	8	16	12	22	28	36	C67
-	-	-	2,5	7,4	12,5	22,7	50,6	49,5	123,3	159,5	260,2	
-	1	-	1	2	2	2	3	4	5	12	17	
-	2,5	-	2,5	-	4,6	5,2	8,3	13,7	20,3	43,3	53,6	
-	-	-	-	-	-	1	-	1	-	3	1	C68
-	-	-	-	-	-	2,8	-	4,1	-	17,1	7,2	
-	-	-	-	-	-	-	1	1	-	-	1	
-	-	-	-	-	-	-	2,8	3,4	-	-	3,2	
-	-	-	-	-	-	-	-	1	-	-	1	C69
-	-	-	-	-	-	-	-	4,1	-	-	7,2	
-	-	-	-	-	-	-	-	-	-	1	1	
-	-	-	-	-	-	-	-	-	-	3,6	3,2	
-	1	-	3	1	5	7	4	3	7	7	2	C71
-	2,5	-	7,4	2,5	12,5	19,9	12,6	12,4	39,2	39,9	14,5	
1	-	-	-	2	2	7	8	8	7	5	2	
3,2	-	-	-	4,7	4,6	18,2	22,2	27,3	28,4	18,0	6,3	
-	-	-	-	-	-	1	-	-	-	-	-	C72
-	-	-	-	-	-	2,8	-	-	-	-	-	
-	-	-	-	-	-	-	-	-	-	-	-	
-	-	-	-	-	-	-	3	1	-	-	-	C73
-	-	-	-	-	-	-	9,5	4,1	-	-	-	
-	-	-	-	-	1	-	-	3	2	3	6	
-	-	-	-	-	2,3	-	-	10,2	8,1	10,8	18,9	
-	-	-	-	-	-	-	-	-	-	-	-	C74
-	-	-	-	-	-	-	-	1	-	-	-	
-	-	-	-	-	-	-	-	3,4	-	-	-	
-	-	-	-	-	-	2	-	-	-	3	-	C76
-	-	-	-	-	-	5,7	-	-	-	17,1	-	
1	-	-	-	-	-	1	1	-	1	1	2	
3,2	-	-	-	-	-	2,6	2,8	-	4,1	3,6	6,3	
-	-	1	1	2	4	4	4	5	10	12	18	C80
-	-	2,4	2,5	5,0	10,0	11,4	12,6	20,6	56,0	68,4	130,1	
2	1	-	2	1	4	2	2	3	5	13	25	
6,5	2,5	-	4,9	2,4	9,2	5,2	5,5	10,2	20,3	46,9	78,8	
-	1	-	-	1	-	-	1	1	-	1	-	C81
-	2,5	-	-	2,5	-	-	3,2	4,1	-	5,7	-	
-	-	-	-	-	-	1	-	-	-	-	2	
-	-	-	-	-	-	2,6	-	-	-	-	6,3	
-	-	-	-	-	-	1	-	-	-	-	-	C82
-	-	-	-	-	-	2,8	-	-	-	-	-	
-	-	-	-	-	-	-	-	-	-	2	2	
-	-	-	-	-	-	-	-	-	-	7,2	6,3	
-	-	-	-	-	1	-	-	1	2	2	2	C83
-	-	-	-	-	2,5	-	-	4,1	11,2	11,4	14,5	
-	-	-	-	-	-	1	1	-	-	5	4	
-	-	-	-	-	-	2,6	2,8	-	-	18,0	12,6	
-	-	-	-	-	1	2	-	-	-	-	-	C84
-	-	-	-	-	2,5	5,7	-	-	-	-	-	
-	-	-	-	-	-	-	-	-	-	-	-	
-	-	-	-	-	-	2	2	4	5	6	6	C85
-	-	-	-	-	-	5,7	6,3	16,5	28,0	34,2	43,4	
-	-	-	-	-	-	-	2	-	1	6	7	
-	-	-	-	-	-	-	5,5	-	4,1	21,7	22,1	
-	-	-	-	-	-	-	1	-	1	-	-	C86
-	-	-	-	-	-	-	3,2	-	5,6	-	-	
-	-	1	-	-	-	-	-	-	-	-	-	
-	-	2,4	-	-	-	-	-	-	-	-	-	
-	-	-	-	-	-	-	-	-	-	2	2	C88
-	-	-	-	-	-	-	-	-	-	11,4	14,5	
-	-	-	-	-	-	-	-	-	-	1	-	
-	-	-	-	-	-	-	-	-	-	3,6	-	

I.9(Cont.). CAUSAS DE MUERTE POR EDAD Y SEXO

ASTURIAS 2016

(Lista detallada. Cifras absolutas y tasas específicas por cien mil habitantes. V=varones. M=mujeres)

<u>CÓDIGO</u>	<u>CAUSA</u>		<u>TOTAL</u>	<u>≤1</u>	<u>1-4</u>	<u>5-9</u>	<u>10-14</u>	<u>15-19</u>	<u>20-24</u>	<u>25-29</u>
C90	Mieloma múltiple y tumores malignos de células plasmáticas	V	39	-	-	-	-	-	-	-
		M	7,8	-	-	-	-	-	-	-
C91	Leucemia linfóide	V	22	-	-	-	-	-	-	-
		M	4,0	-	-	-	-	-	-	-
C92	Leucemia mieloide	V	20	-	-	-	-	-	-	-
		M	4,0	-	-	-	-	-	-	-
C93	Leucemia monocítica	V	13	-	-	-	-	-	-	-
		M	2,4	-	-	-	-	-	-	-
C94	Otras leucemias de tipo celular especificado	V	18	-	-	-	-	-	-	-
		M	3,6	-	-	-	-	-	-	-
C95	Leucemia de células de tipo no especificado	V	27	-	-	-	-	-	-	-
		M	5,0	-	-	-	-	-	-	-
C96	Otros tumores malignos y los no especificados del tejido linfático, de los órganos hematopoyéticos y de tejidos afines	V	6	-	-	-	-	-	-	-
		M	1,2	-	-	-	-	-	-	-
D04	Carcinoma in situ de la piel	V	2	-	-	-	-	-	-	-
		M	0,4	-	-	-	-	-	-	-
D12	Tumor benigno del colon, del recto, del conducto anal y del ano	V	1	-	-	-	-	-	-	-
		M	0,2	-	-	-	-	-	-	-
D15	Tumor benigno de otros órganos intratorácicos y de los no especificados	V	1	-	-	-	-	-	-	-
		M	0,2	-	-	-	-	-	-	-
D18	Hemangioma y linfangioma de cualquier sitio	V	2	-	-	-	-	-	-	-
		M	0,4	-	-	-	-	-	-	-
D29	Tumor benigno de los órganos genitales masculinos	V	1	-	-	-	-	-	-	-
		M	0,2	-	-	-	-	-	-	-
D32	Tumores benignos de las meninges	V	9	-	-	-	-	-	-	-
		M	1,8	-	-	-	-	-	-	-
D33	Tumor benigno del encéfalo y de otras partes del sistema nervioso central	V	4	-	-	-	-	-	-	-
		M	0,8	-	-	-	-	-	-	-
D35	Tumor benigno de otras glándulas endocrinas y de las no especificadas	V	7	-	-	-	-	-	-	-
		M	1,3	-	-	-	-	-	-	-
D37	Tumor de comportamiento incierto o desconocido de la cavidad bucal y de los órganos digestivos	V	2	-	-	-	-	-	-	-
		M	0,4	-	-	-	-	-	-	-
D41	Tumor de comportamiento incierto o desconocido de los órganos urinarios	V	2	-	-	-	-	-	-	-
		M	0,4	-	-	-	-	-	-	-
D43	Tumor de comportamiento incierto o desconocido del encéfalo y del sistema nervioso central	V	1	-	-	-	-	-	-	-
		M	0,2	-	-	-	-	-	-	-
D44	Tumor de comportamiento incierto o desconocido de las glándulas endocrinas	V	2	-	-	-	-	-	-	-
		M	0,4	-	-	-	-	-	-	-
			1	-	-	-	-	-	-	-
			0,2	-	-	-	-	-	-	-

I.9(Cont.). CAUSAS DE MUERTE POR EDAD Y SEXO

ASTURIAS 2016

(Lista detallada. Cifras absolutas y tasas específicas por cien mil habitantes. V=varones. M=mujeres)

<u>30-34</u>	<u>35-39</u>	<u>40-44</u>	<u>45-49</u>	<u>50-54</u>	<u>55-59</u>	<u>60-64</u>	<u>65-69</u>	<u>70-74</u>	<u>75-79</u>	<u>80-84</u>	<u>85+</u>	<u>CÓDIGO</u>
-	-	-	-	-	1	2	3	5	5	11	12	C90
-	-	-	-	-	2,5	5,7	9,5	20,6	28,0	62,7	86,7	
-	-	-	-	1	1	2	2	1	4	4	7	
-	-	-	-	2,4	2,3	5,2	5,5	3,4	16,2	14,4	22,1	
-	-	-	1	-	-	1	-	3	4	6	5	C91
-	-	-	2,5	-	-	2,8	-	12,4	22,4	34,2	36,1	
-	-	-	-	-	-	3	-	-	1	1	8	
-	1	-	-	1	1	1	3	3	2	1	5	C92
-	2,5	-	-	2,5	2,5	2,8	9,5	12,4	11,2	5,7	36,1	
-	-	2	-	1	1	2	1	2	3	7	8	
-	-	4,7	-	2,4	2,3	5,2	2,8	6,8	12,2	25,3	25,2	
-	-	-	-	-	-	1	-	1	-	2	2	C93
-	-	-	-	-	-	2,8	-	4,1	-	11,4	14,5	
-	-	-	-	1	-	-	-	-	-	-	1	
-	-	-	-	2,4	-	-	-	-	-	-	3,2	
-	-	-	-	-	-	-	-	-	-	-	-	C94
-	-	-	-	-	-	-	-	-	-	-	1	
-	-	-	-	-	-	-	-	-	-	-	3,2	
-	-	-	-	-	-	-	1	2	1	2	-	C95
-	-	-	-	-	-	-	3,2	8,3	5,6	11,4	-	
-	-	-	-	-	-	-	-	-	1	3	2	
-	-	-	-	-	-	-	-	-	4,1	10,8	6,3	
-	-	-	-	-	-	-	-	-	-	-	-	C96
-	-	-	-	-	-	-	-	-	-	-	1	
-	-	-	-	-	-	-	-	-	-	-	3,2	
-	-	-	-	-	-	-	-	-	-	-	-	D04
-	-	-	-	-	-	-	-	-	-	-	1	
-	-	-	-	-	-	-	-	-	-	-	3,2	
-	-	-	-	-	-	-	-	-	-	-	1	D12
-	-	-	-	-	-	-	-	-	-	-	7,2	
-	-	-	-	-	-	-	-	-	-	-	-	
-	-	-	1	-	-	-	-	-	-	-	1	D15
-	-	2,5	-	-	-	-	-	-	-	-	7,2	
-	1	-	-	-	-	-	-	-	-	-	-	
-	2,5	-	-	-	-	-	-	-	-	-	-	
-	-	-	-	-	-	-	-	-	-	-	1	D18
-	-	-	-	-	-	-	-	-	-	-	7,2	
-	-	-	1	-	-	-	-	-	-	-	-	
-	-	-	2,5	-	-	-	-	-	-	-	-	
-	-	-	-	-	-	-	-	-	-	-	9	D29
-	-	-	-	-	-	-	-	-	-	-	65,0	
-	-	-	-	-	-	-	-	-	-	-	-	
-	-	-	-	-	-	-	-	-	2	1	1	D32
-	-	-	-	-	-	-	-	-	11,2	5,7	7,2	
-	-	-	-	-	-	-	2	-	-	1	4	
-	-	-	-	-	-	-	5,5	-	-	3,6	12,6	
-	-	-	-	-	-	-	-	-	-	-	-	D33
-	-	-	-	-	-	-	-	-	-	-	-	
-	-	-	-	-	-	-	-	1	-	-	-	
-	-	-	-	-	-	-	-	3,4	-	-	-	
-	-	-	-	-	1	1	-	-	-	-	-	D35
-	-	-	-	-	2,5	2,8	-	-	-	-	-	
-	-	-	-	-	-	-	-	-	-	1	1	
-	-	-	-	-	-	-	-	-	-	3,6	3,2	
-	-	-	-	-	-	-	-	-	-	-	-	D37
-	-	-	-	-	-	-	-	-	-	-	-	
-	-	-	-	-	-	-	-	1	-	-	-	
-	-	-	-	-	-	-	-	3,4	-	-	-	
-	-	-	-	-	-	-	1	-	-	1	-	D41
-	-	-	-	-	-	-	3,2	-	-	5,7	-	
-	-	-	-	-	-	-	-	-	1	-	-	
-	-	-	-	-	-	-	-	-	4,1	-	-	
-	-	-	-	-	-	-	1	-	-	1	-	D43
-	-	-	-	-	-	-	3,2	-	-	5,7	-	
-	-	-	-	-	-	-	-	-	-	-	-	
-	-	-	-	-	-	-	-	-	-	-	-	D44
-	-	-	-	-	-	-	-	-	-	-	-	
-	-	-	1	-	-	-	-	-	-	-	-	
-	-	-	2,5	-	-	-	-	-	-	-	-	

I.9(Cont.). CAUSAS DE MUERTE POR EDAD Y SEXO

ASTURIAS 2016

(Lista detallada. Cifras absolutas y tasas específicas por cien mil habitantes. V=varones. M=mujeres)

CÓDIGO	CAUSA		TOTAL	≤1	1-4	5-9	10-14	15-19	20-24	25-29
D45	Policitemia vera	V	4	-	-	-	-	-	-	-
		M	0,8	-	-	-	-	-	-	-
D46	Síndromes mielodisplásicos	V	13	-	-	-	-	-	-	-
		M	2,6	-	-	-	-	-	-	-
D47	Otros tumores de comportamiento incierto o desconocido del tejido linfático, de los órganos hematopoyéticos y de tejidos afines	V	19	-	-	-	-	-	-	-
		M	3,5	-	-	-	-	-	-	-
D48	Tumor de comportamiento incierto o desconocido de otros sitios y de los no especificados	V	15	-	-	-	-	-	-	-
		M	3,0	-	-	-	-	-	-	-
D50-D89	Enfermedades de la sangre y de los órganos hematopoyéticos, y ciertos trastornos que afectan al mecanismo de la inmunidad	V	8	-	-	-	-	-	-	-
		M	1,5	-	-	-	-	-	-	-
D50	Anemias por deficiencia de hierro	V	2	-	-	-	-	-	-	-
		M	0,4	-	-	-	-	-	-	-
D52	Anemia por deficiencia de folatos	V	25	-	-	-	-	-	-	-
		M	5,0	-	-	-	-	-	-	-
D53	Otras anemias nutricionales	V	35	-	-	-	-	-	-	-
		M	6,4	-	-	-	-	-	-	-
D59	Anemia hemolítica adquirida	V	1	-	-	-	-	-	-	-
		M	0,2	-	-	-	-	-	-	-
D61	Otras anemias aplásticas	V	6	-	-	-	-	-	-	-
		M	1,1	-	-	-	-	-	-	-
D64	Otras anemias	V	1	-	-	-	-	-	-	-
		M	0,2	-	-	-	-	-	-	-
D65	Coagulación intravascular diseminada [síndrome de desfibrinación]	V	1	-	-	-	-	-	-	-
		M	0,2	-	-	-	-	-	-	-
D68	Otros defectos de la coagulación	V	2	-	-	-	-	-	-	-
		M	0,4	-	-	-	-	-	-	-
D69	Púrpura y otras afecciones hemorrágicas	V	0,4	-	-	-	-	-	-	-
		M	1	-	-	-	-	-	-	-
D70	Agranulocitosis	V	0,2	-	-	-	-	-	-	-
		M	2	-	-	-	-	-	-	-
D75	Otras enfermedades de la sangre y de los órganos hematopoyéticos	V	0,4	-	-	-	-	-	-	-
		M	1	-	-	-	-	-	-	-
D84	Otras Inmunodeficiencias	V	0,2	-	-	-	-	-	-	-
		M	2	-	-	-	-	-	-	-
D86	Sarcoidosis	V	0,4	-	-	-	-	-	-	-
		M	1	-	-	-	-	-	-	-
E00-E90	Enfermedades endocrinas, nutricionales y metabólicas	V	0,2	-	-	-	-	-	-	-
		M	3	-	-	-	-	-	-	-
			0,6	-	-	-	-	-	-	-
		V	151	-	-	-	-	1	-	-
		M	30,3	-	-	-	-	5,2	-	-
			233	-	-	-	-	-	1	-
			42,8	-	-	-	-	-	5,1	-

I.9(Cont.). CAUSAS DE MUERTE POR EDAD Y SEXO

ASTURIAS 2016

(Lista detallada. Cifras absolutas y tasas específicas por cien mil habitantes. V=varones. M=mujeres)

30-34	35-39	40-44	45-49	50-54	55-59	60-64	65-69	70-74	75-79	80-84	85+	CÓDIGO
-	-	-	-	1	-	-	-	-	1	1	1	D45
-	-	-	-	2,5	-	-	-	-	5,6	5,7	7,2	
-	-	-	-	-	-	-	-	-	-	-	-	
-	-	-	-	-	-	-	1	1	3	2	6	D46
-	-	-	-	-	-	-	3,2	4,1	16,8	11,4	43,4	
-	-	-	-	-	-	-	-	2	2	6	9	
-	-	-	-	-	-	-	-	6,8	8,1	21,7	28,4	
-	-	-	-	-	-	-	1	4	1	2	7	D47
-	-	-	-	-	-	-	3,2	16,5	5,6	11,4	50,6	
-	-	-	-	-	-	-	-	-	-	2	6	
-	-	-	-	-	-	-	-	-	-	7,2	18,9	
-	-	1	-	-	-	-	-	-	-	-	1	D48
-	-	2,4	-	-	-	-	-	-	-	-	7,2	
-	-	-	-	-	-	-	-	-	-	-	-	
-	-	1	-	-	1	1	1	-	4	5	12	D50-D89
-	-	2,4	-	-	2,5	2,8	3,2	-	22,4	28,5	86,7	
-	1	-	-	-	-	1	1	2	1	3	26	
-	2,5	-	-	-	-	2,6	2,8	6,8	4,1	10,8	82,0	
-	-	-	-	-	-	-	-	-	-	-	1	D50
-	-	-	-	-	-	-	-	-	-	-	7,2	
-	-	-	-	-	-	-	-	-	1	-	5	
-	-	-	-	-	-	-	-	4,1	-	-	15,8	
-	-	-	-	-	-	-	-	-	-	-	-	D52
-	-	-	-	-	-	-	-	-	-	1	-	
-	-	-	-	-	-	-	-	-	-	3,6	-	D53
-	-	-	-	-	-	-	-	-	-	-	1	
-	-	-	-	-	-	-	-	-	-	-	7,2	
-	-	-	-	-	-	-	-	-	-	-	2	
-	-	-	-	-	-	-	-	-	-	-	6,3	
-	-	-	-	-	-	-	-	-	-	-	-	D59
-	-	-	-	-	-	-	-	-	-	1	1	
-	-	-	-	-	-	-	-	-	-	3,6	3,2	
-	-	-	-	-	-	-	1	-	-	2	2	D61
-	-	-	-	-	-	-	3,2	-	-	11,4	14,5	
-	-	-	-	-	-	-	-	-	-	1	1	
-	-	-	-	-	-	-	-	-	-	3,6	3,2	
-	-	-	-	-	-	-	-	-	2	2	6	D64
-	-	-	-	-	-	-	-	-	11,2	11,4	43,4	
-	-	-	-	-	-	-	1	1	-	-	13	
-	-	-	-	-	-	-	2,8	3,4	-	-	41,0	
-	-	-	-	-	-	-	-	-	-	-	1	D65
-	-	-	-	-	-	-	-	-	-	-	7,2	
-	-	-	-	-	-	-	-	-	-	-	1	
-	-	-	-	-	-	-	-	-	-	-	3,2	D68
-	-	-	-	-	-	-	-	-	-	-	7,2	
-	-	-	-	-	-	-	-	-	-	-	-	
-	-	-	-	-	1	-	-	-	-	1	-	D69
-	-	-	-	-	2,5	-	-	-	-	5,7	-	
-	-	-	-	-	-	-	-	-	-	-	1	
-	-	-	-	-	-	-	-	-	-	-	3,2	
-	-	-	-	-	-	1	-	-	1	-	-	D70
-	-	-	-	-	-	2,8	-	-	5,6	-	-	
-	-	-	-	-	-	-	-	-	-	-	-	
-	-	-	-	-	-	-	-	-	-	-	-	D75
-	-	-	-	-	-	-	-	1	-	-	-	
-	-	-	-	-	-	-	-	3,4	-	-	-	
-	-	1	-	-	-	-	-	-	1	-	-	D84
-	-	2,4	-	-	-	-	-	-	5,6	-	-	
-	-	-	-	-	-	-	-	-	-	-	1	
-	-	-	-	-	-	-	-	-	-	-	3,2	D86
-	-	-	-	-	-	-	-	-	-	-	-	
-	1	-	-	-	-	1	-	-	-	-	1	
-	2,5	-	-	-	-	2,6	-	-	-	-	3,2	
-	-	1	1	7	8	6	9	17	21	21	59	E00-E90
-	-	2,4	2,5	17,4	19,9	17,0	28,4	70,1	117,7	119,6	426,4	
-	-	-	1	1	3	3	3	14	16	47	144	
-	-	-	2,5	2,4	6,9	7,8	8,3	47,8	64,9	169,6	454,0	

I.9(Cont.). CAUSAS DE MUERTE POR EDAD Y SEXO

ASTURIAS 2016

(Lista detallada. Cifras absolutas y tasas específicas por cien mil habitantes. V=varones. M=mujeres)

CÓDIGO	CAUSA		TOTAL	≤1	1-4	5-9	10-14	15-19	20-24	25-29
E03	Otro hipotiroidismo	V	-	-	-	-	-	-	-	-
		M	6	-	-	-	-	-	-	-
E05	Tirotoxicosis [hipertiroidismo]	V	1,1	-	-	-	-	-	-	-
		M	3	-	-	-	-	-	-	-
E07	Otros trastornos tiroideos	V	0,6	-	-	-	-	-	-	-
		M	1	-	-	-	-	-	-	-
E10	Diabetes mellitus tipo 1	V	0,2	-	-	-	-	-	-	-
		M	5	-	-	-	-	-	-	-
E11	Diabetes mellitus tipo 2	V	1,0	-	-	-	-	-	-	-
		M	9	-	-	-	-	-	1	-
E14	Diabetes mellitus, no especificada	V	1,7	-	-	-	-	-	5,1	-
		M	26	-	-	-	-	-	-	-
E16	Otros trastornos de la secreción interna del páncreas	V	5,2	-	-	-	-	-	-	-
		M	39	-	-	-	-	-	-	-
E21	Hiperparatiroidismo y otros trastornos de la glándula paratiroides	V	7,2	-	-	-	-	-	-	-
		M	81	-	-	-	-	-	-	-
E22	Hiperfunción de la glándula hipófisis	V	16,3	-	-	-	-	-	-	-
		M	128	-	-	-	-	-	-	-
E27	Otros trastornos de la glándula suprarrenal	V	23,5	-	-	-	-	-	-	-
		M	1	-	-	-	-	-	-	-
E31	Desnutrición proteicoalébrica severa no especificada	V	0,2	-	-	-	-	-	-	-
		M	1	-	-	-	-	-	-	-
E36	Desnutrición proteicoalébrica, no especificada	V	0,2	-	-	-	-	-	-	-
		M	1	-	-	-	-	-	-	-
E43	Obesidad	V	0,2	-	-	-	-	-	-	-
		M	11	-	-	-	-	-	-	-
E46	Otros trastornos del metabolismo de los aminoácidos	V	2,2	-	-	-	-	-	-	-
		M	13	-	-	-	-	-	-	-
E52	Trastornos del metabolismo de los esfingolípidos y otros trastornos por almacenamiento de lípidos	V	2,4	-	-	-	-	-	-	-
		M	1	-	-	-	-	-	-	-
E57	Trastornos del metabolismo de las lipoproteínas y otras lipidemias	V	0,2	-	-	-	-	-	-	-
		M	1	-	-	-	-	-	-	-
E66	Fibrosis quística	V	0,2	-	-	-	-	-	-	-
		M	1	-	-	-	-	-	-	-
E72	Amiloidosis	V	0,2	-	-	-	-	-	-	-
		M	8	-	-	-	-	-	-	-
E75	Depleción de volumen	V	1,6	-	-	-	-	-	-	-
		M	9	-	-	-	-	-	-	-
E86		V	1,7	-	-	-	-	-	-	-
		M	7	-	-	-	-	-	-	-
			0,7	-	-	-	-	-	-	-

I.9(Cont.). CAUSAS DE MUERTE POR EDAD Y SEXO

ASTURIAS 2016

(Lista detallada. Cifras absolutas y tasas especificas por cien mil habitantes. V=varones. M=mujeres)

<u>30-34</u>	<u>35-39</u>	<u>40-44</u>	<u>45-49</u>	<u>50-54</u>	<u>55-59</u>	<u>60-64</u>	<u>65-69</u>	<u>70-74</u>	<u>75-79</u>	<u>80-84</u>	<u>85+</u>	<u>CÓDIGO</u>
-	-	-	-	-	-	-	-	-	-	-	-	E03
-	-	-	-	-	-	-	-	-	-	-	5	-
-	-	-	-	-	-	-	-	-	-	1	15,8	-
-	-	-	-	-	-	-	-	-	-	3,6	-	E05
-	-	-	-	-	-	-	-	-	-	-	3	-
-	-	-	-	-	-	-	-	-	-	-	9,5	-
-	-	-	-	-	1	-	-	-	-	-	-	E07
-	-	-	-	-	2,5	-	-	-	-	-	-	-
-	-	-	-	-	-	-	-	-	-	-	-	-
-	-	-	-	-	-	1	1	-	-	1	2	E10
-	-	-	-	-	-	2,8	3,2	-	-	5,7	14,5	-
-	-	-	-	-	-	-	-	-	-	2	6	-
-	-	-	-	-	-	-	-	-	-	7,2	18,9	-
-	-	-	-	2	-	1	-	6	4	4	9	E11
-	-	-	-	5,0	-	2,8	-	24,8	22,4	22,8	65,0	-
-	-	-	-	-	-	-	-	1	2	7	29	-
-	-	-	-	-	-	-	-	3,4	8,1	25,3	91,4	-
-	-	1	1	-	3	3	4	7	16	6	40	E14
-	-	2,4	2,5	-	7,5	8,5	12,6	28,9	89,7	34,2	289,1	-
-	-	-	-	1	1	1	3	8	10	29	75	-
-	-	-	-	2,4	2,3	2,6	8,3	27,3	40,6	104,7	236,5	-
-	-	-	-	-	-	-	-	-	-	1	-	E16
-	-	-	-	-	-	-	-	-	-	5,7	-	-
-	-	-	-	-	-	-	-	-	-	-	1	-
-	-	-	-	-	-	-	-	-	-	-	3,2	-
-	-	-	-	-	-	-	-	-	-	-	-	E21
-	-	-	-	-	-	-	-	-	-	-	2	-
-	-	-	-	-	-	-	-	-	-	-	6,3	-
-	-	-	-	-	-	-	-	-	-	-	1	E22
-	-	-	-	-	-	-	-	-	-	-	7,2	-
-	-	-	-	-	-	-	-	-	-	-	1	-
-	-	-	-	-	-	-	-	-	-	-	3,2	-
-	-	-	-	1	-	-	-	-	-	1	-	E27
-	-	-	-	2,5	-	-	-	-	-	5,7	-	-
-	-	-	-	-	-	-	-	1	-	-	-	-
-	-	-	-	-	-	-	-	3,4	-	-	-	-
-	-	-	-	-	-	-	-	-	-	1	-	E43
-	-	-	-	-	-	-	-	-	-	5,7	-	-
-	-	-	-	-	-	-	-	-	-	-	-	E46
-	-	-	-	-	-	-	-	-	-	-	1	-
-	-	-	-	-	-	-	-	-	-	-	3,2	-
-	-	-	-	4	2	-	2	1	-	1	1	E66
-	-	-	-	9,9	5,0	-	6,3	4,1	-	5,7	7,2	-
-	-	-	1	-	1	-	-	2	1	3	5	-
-	-	-	2,5	-	2,3	-	-	6,8	4,1	10,8	15,8	-
-	-	-	-	-	-	-	-	1	-	-	-	E72
-	-	-	-	-	-	-	-	4,1	-	-	-	-
-	-	-	-	-	-	-	-	-	-	-	-	E75
-	-	-	-	-	-	-	-	-	-	-	-	-
-	-	-	-	-	-	-	-	-	-	-	-	E78
-	-	-	-	-	-	-	-	-	1	-	-	-
-	-	-	-	-	-	-	-	-	4,1	-	-	-
-	-	-	-	-	-	-	-	-	-	-	-	E84
-	-	-	-	-	-	1	-	-	-	-	-	-
-	-	-	-	-	-	2,6	-	-	-	-	-	-
-	-	-	-	-	-	1	1	1	1	1	3	E85
-	-	-	-	-	-	2,8	3,2	4,1	5,6	5,7	21,7	-
-	-	-	-	-	-	1	-	2	1	2	3	-
-	-	-	-	-	-	2,6	-	6,8	4,1	7,2	9,5	-
-	-	-	-	-	1	-	-	1	-	3	2	E86
-	-	-	-	-	2,5	-	-	4,1	-	17,1	14,5	-
-	-	-	-	-	-	-	-	-	-	-	4	-
-	-	-	-	-	-	-	-	-	-	-	12,6	-

I.9(Cont.). CAUSAS DE MUERTE POR EDAD Y SEXO

ASTURIAS 2016

(Lista detallada. Cifras absolutas y tasas específicas por cien mil habitantes. V=varones. M=mujeres)

CÓDIGO	CAUSA		TOTAL	≤1	1-4	5-9	10-14	15-19	20-24	25-29
E87	Otros trastornos de los líquidos, de los electrolitos y del equilibrio ácido-básico	V	4	-	-	-	-	-	-	-
		M	0,8	-	-	-	-	-	-	-
E88	Otros trastornos metabólicos	V	1,5	-	-	-	-	-	-	-
		M	1	-	-	-	-	-	-	-
F00-F99	Trastornos mentales y del comportamiento	V	0,2	-	-	-	-	-	-	-
		M	1,1	-	-	-	-	-	-	-
F01	Demencia vascular	V	254	-	-	-	-	-	-	-
		M	51,0	-	-	-	-	-	-	-
F03	Demencia, no especificada	V	489	-	-	-	-	-	-	-
		M	89,8	-	-	-	-	-	-	-
F06	Otros trastornos mentales debidos a lesión y disfunción cerebral, y a enfermedad física	V	46	-	-	-	-	-	-	-
		M	9,2	-	-	-	-	-	-	-
F10	Trastornos mentales y del comportamiento debidos al uso de alcohol	V	42	-	-	-	-	-	-	-
		M	7,7	-	-	-	-	-	-	-
F20	Esquizofrenia	V	186	-	-	-	-	-	-	-
		M	37,4	-	-	-	-	-	-	-
F31	Trastorno afectivo bipolar	V	441	-	-	-	-	-	-	-
		M	81,0	-	-	-	-	-	-	-
F32	Episodio depresivo	V	1	-	-	-	-	-	-	-
		M	0,2	-	-	-	-	-	-	-
F44	Trastornos disociativos [de conversión]	V	12	-	-	-	-	-	-	-
		M	2,4	-	-	-	-	-	-	-
G00	Meningitis bacteriana, no clasificada en otra parte	V	4	-	-	-	-	-	-	-
		M	0,8	-	-	-	-	-	-	-
G03	Meningitis debida a otras causas ya las no especificadas	V	1	-	-	-	-	-	-	-
		M	0,2	-	-	-	-	-	-	-
G04	Encefalitis, mielitis y encefalomielitis	V	2	-	-	-	-	-	-	-
		M	0,4	-	-	-	-	-	-	-
G09	Secuelas de enfermedades inflamatorias del sistema nervioso central	V	3	-	-	-	-	-	-	-
		M	0,2	-	-	-	-	-	-	-
G00-H95	Enfermedades del sistema nervioso y de los órganos de los sentidos	V	253	3	-	-	2	1	-	-
		M	50,8	91,0	-	-	10,1	5,2	-	-
G06	Absceso y granuloma intracraneal e intrarraquídeo	V	404	1	-	-	-	-	-	-
		M	74,2	33,2	-	-	-	-	-	-
G09	Secuelas de enfermedades inflamatorias del sistema nervioso central	V	2	-	-	-	-	-	-	-
		M	0,4	-	-	-	-	-	-	-
G09	Secuelas de enfermedades inflamatorias del sistema nervioso central	V	2	-	-	-	-	-	-	-
		M	0,4	-	-	-	-	-	-	-
G09	Secuelas de enfermedades inflamatorias del sistema nervioso central	V	1	-	-	-	-	-	-	-
		M	0,2	-	-	-	-	-	-	-
G09	Secuelas de enfermedades inflamatorias del sistema nervioso central	V	1	-	-	-	-	-	-	-
		M	0,2	-	-	-	-	-	-	-

I.9(Cont.). CAUSAS DE MUERTE POR EDAD Y SEXO

ASTURIAS 2016

(Lista detallada. Cifras absolutas y tasas específicas por cien mil habitantes. V=varones. M=mujeres)

30-34	35-39	40-44	45-49	50-54	55-59	60-64	65-69	70-74	75-79	80-84	85+	CÓDIGO
-	-	-	-	-	-	-	1	-	-	2	1	E87
-	-	-	-	-	-	-	3,2	-	-	11,4	7,2	
-	-	-	-	-	-	-	-	-	-	2	6	
-	-	-	-	-	-	-	-	-	-	7,2	18,9	
-	-	-	-	-	1	-	-	-	-	-	-	E88
-	-	-	-	-	2,5	-	-	-	-	-	-	
-	-	-	-	-	1	-	-	-	1	1	3	
-	-	-	-	-	2,3	-	-	-	4,1	3,6	9,5	
-	-	-	-	3	3	5	6	14	24	45	154	F00-F99
-	-	-	-	7,4	7,5	14,2	19,0	57,8	134,5	256,3	1113,0	
-	-	-	1	-	1	4	1	2	18	81	381	
-	-	-	2,5	-	2,3	10,4	2,8	6,8	73,0	292,4	1201,3	
-	-	-	-	-	-	-	-	4	7	11	24	F01
-	-	-	-	-	-	-	-	16,5	39,2	62,7	173,4	
-	-	-	-	-	-	2	1	-	1	7	31	
-	-	-	-	-	-	5,2	2,8	-	4,1	25,3	97,7	
-	-	-	-	-	-	2	3	8	15	30	128	F03
-	-	-	-	-	-	5,7	9,5	33,0	84,1	170,9	925,1	
-	-	-	-	-	1	2	-	2	17	72	347	
-	-	-	-	-	2,3	5,2	-	6,8	68,9	259,9	1094,1	
-	-	-	-	-	-	-	-	-	-	1	-	F06
-	-	-	-	-	-	-	-	-	-	5,7	-	
-	-	-	1	-	-	-	-	-	-	-	-	
-	-	-	2,5	-	-	-	-	-	-	-	-	
-	-	-	-	2	2	2	3	-	2	1	-	F10
-	-	-	-	5,0	5,0	5,7	9,5	-	11,2	5,7	-	
-	-	-	-	-	-	-	-	-	-	-	-	
-	-	-	-	-	-	-	-	-	-	-	-	
-	-	-	-	1	1	-	-	1	-	-	1	F20
-	-	-	-	2,5	2,5	-	-	4,1	-	-	7,2	
-	-	-	-	-	-	-	-	-	-	-	-	
-	-	-	-	-	-	-	-	-	-	-	-	F23
-	-	-	-	-	-	-	-	-	-	-	-	
-	-	-	-	-	-	-	-	-	-	-	1	
-	-	-	-	-	-	-	-	-	-	-	3,2	F31
-	-	-	-	-	-	-	-	-	-	-	-	
-	-	-	-	-	-	-	-	-	-	1	-	
-	-	-	-	-	-	-	-	-	-	3,6	-	F32
-	-	-	-	-	-	1	-	-	-	1	-	
-	-	-	-	-	-	2,8	-	-	-	5,7	-	
-	-	-	-	-	-	-	-	-	-	1	2	
-	-	-	-	-	-	-	-	-	-	3,6	6,3	F44
-	-	-	-	-	-	-	-	-	-	1	1	
-	-	-	-	-	-	-	-	-	-	5,7	7,2	
-	-	-	-	-	-	-	-	-	-	-	-	
-	-	-	-	-	-	-	-	1	-	-	-	F79
-	-	-	-	-	-	-	-	4,1	-	-	-	
-	-	-	-	-	-	-	-	-	-	-	-	
2	1	2	3	3	5	9	13	20	26	63	100	G00-H95
6,4	2,5	4,7	7,4	7,4	12,5	25,6	41,1	82,5	145,7	358,9	722,7	
-	-	-	4	2	3	9	2	16	32	77	258	
-	-	-	9,8	4,7	6,9	23,4	5,5	54,7	129,8	277,9	813,5	
-	-	-	-	1	-	-	1	-	-	-	-	G00
-	-	-	-	2,5	-	-	3,2	-	-	-	-	
-	-	-	-	-	-	-	1	-	-	-	1	
-	-	-	-	-	-	-	2,8	-	-	-	3,2	
-	-	-	-	-	-	-	1	-	-	-	-	G03
-	-	-	-	-	-	-	3,2	-	-	-	-	
-	-	-	-	-	-	-	-	-	-	-	-	
-	-	-	-	-	-	-	-	-	-	-	1	G04
-	-	-	-	-	-	-	-	-	-	-	7,2	
-	-	-	-	-	-	-	-	-	-	-	-	
-	-	-	-	-	-	-	-	-	-	-	-	G06
-	-	-	-	-	-	-	-	-	-	-	-	
-	-	-	-	-	1	-	-	-	-	-	-	
-	-	-	-	-	2,3	-	-	-	-	-	-	G09
-	-	-	-	-	-	-	-	-	-	-	-	
-	-	-	-	-	-	-	-	-	-	-	1	
-	-	-	-	-	-	-	-	-	-	-	3,2	

I.9(Cont.). CAUSAS DE MUERTE POR EDAD Y SEXO

ASTURIAS 2016

(Lista detallada. Cifras absolutas y tasas específicas por cien mil habitantes. V=varones. M=mujeres)

<u>CÓDIGO</u>	<u>CAUSA</u>		<u>TOTAL</u>	<u>≤1</u>	<u>1-4</u>	<u>5-9</u>	<u>10-14</u>	<u>15-19</u>	<u>20-24</u>	<u>25-29</u>
G10	Enfermedad de Huntington	V	1	-	-	-	-	-	-	-
		M	0,2	-	-	-	-	-	-	-
G11	Ataxia hereditaria	V	1	-	-	-	-	-	-	-
		M	0,2	-	-	-	-	-	-	-
G12	Atrofia muscular espinal y síndromes afines	V	2	1	-	-	-	-	-	-
		M	0,4	30,3	-	-	-	-	-	-
G20	Enfermedad de Parkinson	V	17	-	-	-	-	-	-	-
		M	3,4	-	-	-	-	-	-	-
G21	Parkinsonismo secundario	V	11	-	-	-	-	-	-	-
		M	2,0	-	-	-	-	-	-	-
G23	Otras enfermedades degenerativas de los núcleos de la base	V	70	-	-	-	-	-	-	-
		M	14,1	-	-	-	-	-	-	-
G25	Otros trastornos extrapiramidales y del movimiento	V	86	-	-	-	-	-	-	-
		M	15,8	-	-	-	-	-	-	-
G30	Enfermedad de Alzheimer	V	6	-	-	-	-	-	-	-
		M	1,2	-	-	-	-	-	-	-
G31	Otras enfermedades degenerativas del sistema nervioso, no clasificadas en otra parte	V	3	-	-	-	-	-	-	-
		M	0,6	-	-	-	-	-	-	-
G35	Esclerosis múltiple	V	8	-	-	-	-	-	-	-
		M	1,6	-	-	-	-	-	-	-
G37	Otras enfermedades desmielinizantes del sistema nervioso central	V	4	-	-	-	-	-	-	-
		M	0,7	-	-	-	-	-	-	-
G40	Epilepsia	V	1	-	-	-	-	-	-	-
		M	0,2	-	-	-	-	-	-	-
G41	Estado de mal epiléptico	V	2	-	-	-	-	-	-	-
		M	0,4	-	-	-	-	-	-	-
G45	Ataques de isquemia cerebral transitoria y síndromes afines	V	72	-	-	-	-	-	-	-
		M	14,5	-	-	-	-	-	-	-
G47	Trastornos del sueño	V	237	-	-	-	-	-	-	-
		M	43,5	-	-	-	-	-	-	-
G61	Polineuropatía inflamatoria	V	26	-	-	-	-	-	-	-
		M	5,2	-	-	-	-	-	-	-
G70	Miastenia gravis y otros trastornos neuromusculares	V	18	-	-	-	-	-	-	-
		M	3,3	-	-	-	-	-	-	-
G71	Trastornos musculares primarios	V	4	-	-	-	-	-	-	-
		M	0,8	-	-	-	-	-	-	-
G72	Otras miopatías	V	0,7	-	-	-	-	-	-	-
		M	4	-	-	-	-	-	-	-

I.9(Cont.). CAUSAS DE MUERTE POR EDAD Y SEXO

ASTURIAS 2016

(Lista detallada. Cifras absolutas y tasas especificas por cien mil habitantes. V=varones. M=mujeres)

30-34	35-39	40-44	45-49	50-54	55-59	60-64	65-69	70-74	75-79	80-84	85+	CÓDIGO
-	-	-	1	-	-	-	-	-	-	-	-	G10
-	-	-	2,5	-	-	-	-	-	-	-	-	-
-	-	-	-	-	-	-	-	1	-	-	-	-
-	-	-	-	-	-	-	-	3,4	-	-	-	G11
-	-	-	-	-	1	-	-	1	-	-	-	-
-	-	-	-	-	2,3	-	-	3,4	-	-	-	-
-	-	-	-	-	1	-	5	4	1	1	4	G12
-	-	-	-	-	2,5	-	15,8	16,5	5,6	5,7	28,9	-
-	-	-	1	1	-	2	-	3	3	-	1	-
-	-	-	2,5	2,4	-	5,2	-	10,2	12,2	-	3,2	-
-	-	-	-	-	-	3	1	6	14	17	29	G20
-	-	-	-	-	-	8,5	3,2	24,8	78,5	96,8	209,6	-
-	-	-	-	-	-	-	-	5	7	25	49	-
-	-	-	-	-	-	-	-	17,1	28,4	90,2	154,5	-
-	-	-	-	-	-	-	-	-	-	3	3	G21
-	-	-	-	-	-	-	-	-	-	17,1	21,7	-
-	-	-	-	-	-	-	-	-	-	2	1	-
-	-	-	-	-	-	-	-	-	-	7,2	3,2	-
-	-	-	-	-	1	-	1	1	2	3	-	G23
-	-	-	-	-	2,5	-	3,2	4,1	11,2	17,1	-	-
-	-	-	-	-	-	1	-	-	-	3	-	-
-	-	-	-	-	-	2,6	-	-	-	10,8	-	-
-	-	-	-	-	-	-	-	-	-	-	1	G25
-	-	-	-	-	-	-	-	-	-	-	7,2	-
-	-	-	-	-	-	-	-	-	-	-	2	-
-	-	-	-	-	-	-	-	-	-	-	6,3	-
-	-	-	-	-	-	-	1	2	3	22	44	G30
-	-	-	-	-	-	-	3,2	8,3	16,8	125,3	318,0	-
-	-	-	-	-	-	2	1	3	15	38	178	-
-	-	-	-	-	-	5,2	2,8	10,2	60,8	137,2	561,2	-
-	-	-	-	1	-	2	2	3	2	6	10	G31
-	-	-	-	2,5	-	5,7	6,3	12,4	11,2	34,2	72,3	-
-	-	-	-	1	-	1	-	1	3	1	11	-
-	-	-	-	2,4	-	2,6	-	3,4	12,2	3,6	34,7	-
-	-	-	1	-	-	1	-	1	-	1	-	G35
-	-	-	2,5	-	-	2,8	-	4,1	-	5,7	-	-
-	-	-	2	-	-	-	-	1	-	1	-	-
-	-	-	4,9	-	-	-	-	3,4	-	3,6	-	-
-	-	-	-	1	-	-	-	-	-	-	-	G37
-	-	-	-	2,5	-	-	-	-	-	-	-	-
-	-	-	-	-	-	-	-	-	-	-	1	-
-	-	-	-	-	-	-	-	-	-	-	3,2	-
1	1	-	-	-	1	-	-	-	1	3	3	G40
3,2	2,5	-	-	-	2,5	-	-	-	5,6	17,1	21,7	-
-	-	-	1	-	-	-	-	1	-	2	2	-
-	-	-	2,5	-	-	-	-	3,4	-	7,2	6,3	-
-	-	-	-	-	-	-	-	-	-	2	1	G41
-	-	-	-	-	-	-	-	-	-	11,4	7,2	-
-	-	-	-	-	-	-	-	-	2	2	3	-
-	-	-	-	-	-	-	-	-	8,1	7,2	9,5	-
-	-	-	-	-	-	-	-	-	-	-	-	G45
-	-	-	-	-	-	-	-	-	-	-	-	-
-	-	-	-	-	-	-	-	-	-	1	6	-
-	-	-	-	-	-	-	-	-	-	3,6	18,9	-
-	-	-	-	-	1	-	-	-	1	-	-	G47
-	-	-	-	-	2,5	-	-	-	5,6	-	-	-
-	-	-	-	-	-	-	-	-	-	-	-	-
-	-	-	-	-	-	-	-	-	-	-	-	G61
-	-	-	-	-	-	-	-	-	-	-	-	-
-	-	-	-	-	1	-	-	-	-	-	1	-
-	-	-	-	-	2,3	-	-	-	-	-	3,2	-
-	-	-	-	-	-	-	-	-	-	-	1	G70
-	-	-	-	-	-	-	-	-	-	-	7,2	-
-	-	-	-	-	-	-	-	-	-	1	-	-
-	-	1	-	-	-	-	-	-	-	3,6	-	G71
-	-	2,4	-	-	-	1	-	1	-	-	-	-
-	-	-	-	-	-	1	-	-	-	-	-	-
-	-	-	-	-	-	2,6	-	-	-	-	-	-
-	-	-	-	-	-	-	-	1	-	-	-	G72
-	-	-	-	-	-	-	-	4,1	-	-	-	-
-	-	-	-	-	-	-	-	-	-	-	-	-
-	-	-	-	-	-	-	-	-	-	-	-	-

I.9(Cont.). CAUSAS DE MUERTE POR EDAD Y SEXO

ASTURIAS 2016

(Lista detallada. Cifras absolutas y tasas específicas por cien mil habitantes. V=varones. M=mujeres)

CÓDIGO	CAUSA		TOTAL	≤1	1-4	5-9	10-14	15-19	20-24	25-29
G80	Parálisis cerebral	V	6	-	-	-	1	1	-	-
		M	1,2	-	-	-	5,0	5,2	-	-
G81	Hemiplejía	V	1	-	-	-	-	-	-	-
		M	0,2	-	-	-	-	-	-	-
G82	Paraplejía y cuadriplejía	V	1	-	-	-	-	-	-	-
		M	0,2	-	-	-	-	-	-	-
G91	Hidrocefalo	V	2	-	-	-	-	-	-	-
		M	0,4	-	-	-	-	-	-	-
G93	Otros trastornos del encéfalo	V	9	1	-	-	-	-	-	-
		M	1,8	30,3	-	-	-	-	-	-
G95	Otras enfermedades de la médula espinal	V	2	-	-	-	-	-	-	-
		M	0,4	-	-	-	-	-	-	-
G96	Otros trastornos del sistema nervioso central	V	1	-	-	-	-	-	-	-
		M	0,2	-	-	-	-	-	-	-
G98	Otros trastornos del sistema nervioso, no clasificados en otra parte	V	1	-	-	-	-	-	-	-
		M	0,2	-	-	-	-	-	-	-
I00-I99	Enfermedades del sistema circulatorio	V	1857	-	-	-	-	-	1	1
		M	373,0	-	-	-	-	-	4,9	4,1
I05	Enfermedades reumáticas de la válvula mitral	V	4	-	-	-	-	-	-	-
		M	0,8	-	-	-	-	-	-	-
I07	Enfermedades reumáticas de la válvula tricúspide	V	16	-	-	-	-	-	-	-
		M	2,9	-	-	-	-	-	-	-
I08	Enfermedades valvulares múltiples	V	6	-	-	-	-	-	-	-
		M	1,1	-	-	-	-	-	-	-
I09	Otras enfermedades reumáticas del corazón	V	12	-	-	-	-	-	-	-
		M	2,4	-	-	-	-	-	-	-
I10	Hipertensión esencial (primaria)	V	18	-	-	-	-	-	-	-
		M	3,3	-	-	-	-	-	-	-
I11	Enfermedad cardíaca hipertensiva	V	3	-	-	-	-	-	-	-
		M	0,6	-	-	-	-	-	-	-
I12	Enfermedad renal hipertensiva	V	33	-	-	-	-	-	-	-
		M	6,6	-	-	-	-	-	-	-
I13	Enfermedad cardiorenal hipertensiva	V	82	-	-	-	-	-	-	-
		M	15,1	-	-	-	-	-	-	-
I20	Angina de pecho	V	55	-	-	-	-	-	-	-
		M	11,0	-	-	-	-	-	-	-
I21	Infarto agudo del miocardio	V	167	-	-	-	-	-	-	-
		M	30,7	-	-	-	-	-	-	-
		V	10	-	-	-	-	-	-	-
		M	2,0	-	-	-	-	-	-	-
		V	37	-	-	-	-	-	-	-
		M	6,8	-	-	-	-	-	-	-
		V	19	-	-	-	-	-	-	-
		M	3,8	-	-	-	-	-	-	-
		V	36	-	-	-	-	-	-	-
		M	6,6	-	-	-	-	-	-	-
		V	2	-	-	-	-	-	-	-
		M	0,4	-	-	-	-	-	-	-
		V	9	-	-	-	-	-	-	-
		M	1,7	-	-	-	-	-	-	-
		V	381	-	-	-	-	-	-	1
		M	76,5	-	-	-	-	-	-	4,1
			47,5	-	-	-	-	-	-	-

I.9(Cont.). CAUSAS DE MUERTE POR EDAD Y SEXO

ASTURIAS 2016

(Lista detallada. Cifras absolutas y tasas específicas por cien mil habitantes. V=varones. M=mujeres)

30-34	35-39	40-44	45-49	50-54	55-59	60-64	65-69	70-74	75-79	80-84	85+	CÓDIGO
1	-	1	-	-	-	1	-	-	-	1	-	G80
3,2	-	2,4	-	-	-	2,8	-	-	-	5,7	-	
-	-	-	-	-	-	1	-	-	-	-	-	
-	-	-	-	-	-	2,6	-	-	-	-	-	G81
-	-	-	-	-	-	-	-	-	-	-	1	
-	-	-	-	-	-	-	-	-	-	-	7,2	
-	-	-	-	-	-	-	-	-	-	-	-	
-	-	-	-	-	-	-	-	-	-	1	-	G82
-	-	-	-	-	-	-	-	-	-	5,7	-	
-	-	-	-	-	-	-	-	-	1	-	-	
-	-	-	-	-	-	-	-	-	4,1	-	-	
-	-	-	-	-	-	-	1	-	-	-	1	G91
-	-	-	-	-	-	-	3,2	-	-	-	7,2	
-	-	-	-	-	-	-	-	-	-	-	1	
-	-	-	-	-	-	-	-	-	-	-	3,2	
-	-	-	-	-	1	1	-	1	2	2	1	G93
-	-	-	-	-	2,5	2,8	-	4,1	11,2	11,4	7,2	
-	-	-	-	-	-	-	-	-	1	1	-	
-	-	-	-	-	-	-	-	-	4,1	3,6	-	G95
-	-	-	-	-	-	-	-	-	-	-	-	
-	-	-	-	-	-	1	-	-	-	-	-	
-	-	-	-	-	-	2,6	-	-	-	-	-	G96
-	-	-	1	-	-	-	-	-	-	-	-	
-	-	-	2,5	-	-	-	-	-	-	-	-	
-	-	-	-	-	-	-	-	-	-	-	-	
-	-	-	-	-	-	-	-	-	-	-	-	
-	-	-	-	-	-	-	-	-	-	1	-	G98
-	-	-	-	-	-	-	-	-	-	5,7	-	
-	-	-	-	-	-	-	-	-	-	-	-	
2	9	11	19	47	82	92	120	158	199	356	760	100-199
6,4	22,1	25,9	47,1	116,6	204,3	261,3	379,2	651,9	1115,2	2027,9	5492,5	
-	-	4	2	16	15	27	52	92	113	418	1690	
-	-	9,4	4,9	37,9	34,6	70,1	144,0	314,3	458,3	1508,7	5328,5	
-	-	-	-	-	-	2	-	1	1	-	-	I05
-	-	-	-	-	-	5,7	-	4,1	5,6	-	-	
-	-	-	-	-	1	-	2	-	3	4	6	
-	-	-	-	-	2,3	-	5,5	-	12,2	14,4	18,9	I07
-	-	-	-	-	-	-	-	-	-	-	-	
-	-	-	-	-	1	-	-	-	-	1	4	
-	-	-	-	-	2,3	-	-	-	-	3,6	12,6	
-	-	-	-	1	1	-	-	-	4	2	4	I08
-	-	-	-	2,5	2,5	-	-	-	22,4	11,4	28,9	
-	-	-	-	-	-	1	-	-	1	6	10	
-	-	-	-	-	-	2,6	-	-	4,1	21,7	31,5	
-	-	-	-	-	-	-	-	-	-	-	-	I09
-	-	-	-	-	-	-	-	-	-	-	-	
-	-	-	-	-	-	-	-	1	-	-	2	
-	-	-	-	-	-	-	-	3,4	-	-	6,3	
-	-	-	1	-	1	2	-	2	6	5	16	I10
-	-	-	2,5	-	2,5	5,7	-	8,3	33,6	28,5	115,6	
-	-	-	-	-	-	-	-	2	-	8	71	
-	-	-	-	-	-	-	-	5,5	-	4,1	223,9	
-	-	-	1	-	-	1	4	2	5	11	31	I11
-	-	-	2,5	-	-	2,8	12,6	8,3	28,0	62,7	224,0	
-	-	-	-	-	-	1	2	7	4	22	131	
-	-	-	-	-	-	2,6	5,5	23,9	16,2	79,4	413,0	
-	-	-	-	-	-	1	-	1	1	2	5	I12
-	-	-	-	-	-	2,8	-	4,1	5,6	11,4	36,1	
-	-	-	-	-	-	-	-	3	-	3	31	
-	-	-	-	-	-	-	-	10,2	-	10,8	97,7	
-	-	-	-	-	-	-	-	-	1	1	17	I13
-	-	-	-	-	-	-	-	-	5,6	5,7	122,9	
-	-	-	-	-	-	-	-	-	-	3	33	
-	-	-	-	-	-	-	-	-	-	10,8	104,0	
-	-	-	-	-	-	-	-	-	-	1	1	I20
-	-	-	-	-	-	-	-	-	-	5,7	7,2	
-	-	-	-	-	-	-	-	-	-	2	7	
-	-	-	-	-	-	-	-	-	-	7,2	22,1	
1	3	3	6	23	38	30	49	38	41	55	93	I21
3,2	7,4	7,1	14,9	57,1	94,7	85,2	154,8	156,8	229,8	313,3	672,1	
-	-	1	1	10	3	3	14	15	16	62	134	
-	-	2,4	2,5	23,7	6,9	7,8	38,8	51,2	64,9	223,8	422,5	

I.9(Cont.). CAUSAS DE MUERTE POR EDAD Y SEXO

ASTURIAS 2016

(Lista detallada. Cifras absolutas y tasas específicas por cien mil habitantes. V=varones. M=mujeres)

<u>CÓDIGO</u>	<u>CAUSA</u>		<u>TOTAL</u>	<u>≤1</u>	<u>1-4</u>	<u>5-9</u>	<u>10-14</u>	<u>15-19</u>	<u>20-24</u>	<u>25-29</u>
I24	Otras enfermedades isquémicas agudas del corazón	V	43	-	-	-	-	-	-	-
		M	40	-	-	-	-	-	-	-
I25	Enfermedad isquémica crónica del corazón	V	286	-	-	-	-	-	-	-
		M	299	-	-	-	-	-	-	-
I26	Embolia pulmonar	V	24	-	-	-	-	-	-	-
		M	28	-	-	-	-	-	-	-
I27	Otras enfermedades cardiopulmonares	V	11	-	-	-	-	-	-	-
		M	19	-	-	-	-	-	-	-
I31	Otras enfermedades del pericardio	V	2	-	-	-	-	-	-	-
		M	2	-	-	-	-	-	-	-
I33	Endocarditis aguda y subaguda	V	4	-	-	-	-	-	-	-
		M	4	-	-	-	-	-	-	-
I34	Trastornos no reumáticos de la válvula mitral	V	9	-	-	-	-	-	-	-
		M	20	-	-	-	-	-	-	-
I35	Trastornos no reumáticos de la válvula aórtica	V	95	-	-	-	-	-	-	-
		M	115	-	-	-	-	-	-	-
I38	Endocarditis, válvula no especificada	V	20	-	-	-	-	-	-	-
		M	36	-	-	-	-	-	-	-
I42	Cardiomiopatía	V	88	-	-	-	-	-	-	-
		M	37	-	-	-	-	-	-	-
I44	Bloqueo auriculoventricular y de rama izquierda del haz	V	6	-	-	-	-	-	-	-
		M	9	-	-	-	-	-	-	-
I45	Otros trastornos de la conducción	V	-	-	-	-	-	-	-	-
		M	1	-	-	-	-	-	-	-
I46	Paro cardíaco	V	3	-	-	-	-	-	-	-
		M	2	-	-	-	-	-	-	-
I47	Taquicardia paroxística	V	-	-	-	-	-	-	-	-
		M	3	-	-	-	-	-	-	-
I48	Fibrilación y aleteo auricular	V	84	-	-	-	-	-	-	-
		M	176	-	-	-	-	-	-	-
I49	Otras arritmias cardíacas	V	30	-	-	-	-	-	-	-
		M	30	-	-	-	-	-	-	-
I50	Insuficiencia cardíaca	V	180	-	-	-	-	-	-	-
		M	276	-	-	-	-	-	-	-
I51	Complicaciones y descripciones mal definidas de enfermedad cardíaca	V	25	-	-	-	-	-	-	-
		M	22	-	-	-	-	-	-	-
I60	Hemorragia subaracnoidea	V	17	-	-	-	-	-	1	-
		M	16	-	-	-	-	-	4,9	-
			2,9	-	-	-	-	-	-	-

I.9(Cont.). CAUSAS DE MUERTE POR EDAD Y SEXO

ASTURIAS 2016

(Lista detallada. Cifras absolutas y tasas específicas por cien mil habitantes. V=varones. M=mujeres)

30-34	35-39	40-44	45-49	50-54	55-59	60-64	65-69	70-74	75-79	80-84	85+	CÓDIGO
-	1	1	1	1	-	-	2	3	2	10	22	I24
-	2,5	2,4	2,5	2,5	-	-	6,3	12,4	11,2	57,0	159,0	
-	-	-	-	-	-	1	1	-	1	4	33	
-	-	-	-	-	-	2,6	2,8	-	4,1	14,4	104,0	
1	-	2	2	7	13	17	18	25	31	54	116	I25
3,2	-	4,7	5,0	17,4	32,4	48,3	56,9	103,2	173,7	307,6	838,3	
-	-	-	-	2	2	1	2	7	9	61	215	
-	-	-	-	4,7	4,6	2,6	5,5	23,9	36,5	220,2	677,9	
-	-	-	1	1	2	2	1	3	3	4	7	I26
-	-	-	2,5	2,5	5,0	5,7	3,2	12,4	16,8	22,8	50,6	
-	-	-	1	-	2	1	1	4	1	3	15	
-	-	-	2,5	-	4,6	2,6	2,8	13,7	4,1	10,8	47,3	
-	-	-	-	-	-	1	1	1	1	3	4	I27
-	-	-	-	-	-	2,8	3,2	4,1	5,6	17,1	28,9	
-	-	-	-	-	-	1	-	1	2	8	7	
-	-	-	-	-	-	2,6	-	3,4	8,1	28,9	22,1	
-	-	-	-	-	-	-	-	-	2	-	-	I31
-	-	-	-	-	-	-	-	-	11,2	-	-	
-	-	-	-	-	-	-	1	-	-	-	1	
-	-	-	-	-	-	-	2,8	-	-	-	3,2	
-	-	-	-	-	-	-	-	-	1	2	1	I33
-	-	-	-	-	-	-	-	-	5,6	11,4	7,2	
-	-	-	-	-	-	1	-	1	1	1	-	
-	-	-	-	-	-	2,6	-	3,4	4,1	3,6	-	
-	-	-	-	-	1	-	-	2	2	3	1	I34
-	-	-	-	-	2,5	-	-	8,3	11,2	17,1	7,2	
-	-	-	-	-	-	-	1	2	1	4	12	
-	-	-	-	-	-	-	2,8	6,8	4,1	14,4	37,8	
-	-	1	-	-	1	1	4	8	4	30	46	I35
-	-	2,4	-	-	2,5	2,8	12,6	33,0	22,4	170,9	332,4	
-	-	-	-	-	-	1	-	3	11	21	79	
-	-	-	-	-	-	2,6	-	10,2	44,6	75,8	249,1	
-	-	-	-	-	-	-	1	3	5	2	9	I38
-	-	-	-	-	-	-	3,2	12,4	28,0	11,4	65,0	
-	-	-	-	-	-	1	-	-	3	11	21	
-	-	-	-	-	-	2,6	-	-	12,2	39,7	66,2	
-	2	1	-	3	7	7	9	11	8	21	19	I42
-	4,9	2,4	-	7,4	17,4	19,9	28,4	45,4	44,8	119,6	137,3	
-	-	1	-	-	-	2	1	2	2	8	21	
-	-	2,4	-	-	-	5,2	2,8	6,8	8,1	28,9	66,2	
-	-	-	-	-	-	1	-	-	-	2	3	I44
-	-	-	-	-	-	2,8	-	-	-	11,4	21,7	
-	-	-	-	-	-	-	-	-	-	1	8	
-	-	-	-	-	-	-	-	-	-	3,6	25,2	
-	-	-	-	-	-	-	-	-	-	-	-	I45
-	-	-	-	-	-	-	-	-	-	-	-	
-	-	-	-	-	-	-	-	-	-	-	1	
-	-	-	-	-	-	-	-	-	-	-	3,2	
-	-	-	-	1	-	-	1	-	-	1	-	I46
-	-	-	-	2,5	-	-	3,2	-	-	5,7	-	
-	-	-	-	-	-	-	-	1	-	1	-	
-	-	-	-	-	-	-	-	3,4	-	3,6	-	
-	-	-	-	-	-	-	-	-	-	-	-	I47
-	-	-	-	-	-	-	-	-	-	-	-	
-	-	-	-	-	-	-	-	-	-	-	3	
-	-	-	-	-	-	-	-	-	-	-	9,5	
-	-	-	-	-	2	1	1	3	4	14	59	I48
-	-	-	-	-	5,0	2,8	3,2	12,4	22,4	79,7	426,4	
-	-	-	-	-	-	-	2	6	2	17	149	
-	-	-	-	-	-	-	5,5	20,5	8,1	61,4	469,8	
-	-	1	1	1	1	1	3	1	4	7	10	I49
-	-	2,4	2,5	2,5	2,5	2,8	9,5	4,1	22,4	39,9	72,3	
-	-	-	-	-	1	1	2	3	3	2	18	
-	-	-	-	-	2,3	2,6	5,5	10,2	12,2	7,2	56,8	
-	-	1	1	3	4	5	6	12	17	29	102	I50
-	-	2,4	2,5	7,4	10,0	14,2	19,0	49,5	95,3	165,2	737,2	
-	-	-	-	-	-	3	1	6	9	39	218	
-	-	-	-	-	-	7,8	2,8	20,5	36,5	140,8	687,4	
-	1	-	-	-	1	-	-	2	2	4	15	I51
-	2,5	-	-	-	2,5	-	-	8,3	11,2	22,8	108,4	
-	-	1	-	-	-	-	1	1	2	6	11	
-	-	2,4	-	-	-	-	2,8	3,4	8,1	21,7	34,7	
-	-	-	-	1	2	-	1	3	1	2	6	I60
-	-	-	-	2,5	5,0	-	3,2	12,4	5,6	11,4	43,4	
-	-	-	-	2	1	-	2	1	1	4	5	
-	-	-	-	4,7	2,3	-	5,5	3,4	4,1	14,4	15,8	

I.9(Cont.). CAUSAS DE MUERTE POR EDAD Y SEXO

ASTURIAS 2016

(Lista detallada. Cifras absolutas y tasas específicas por cien mil habitantes. V=varones. M=mujeres)

<u>CÓDIGO</u>	<u>CAUSA</u>		<u>TOTAL</u>	<u>≤1</u>	<u>1-4</u>	<u>5-9</u>	<u>10-14</u>	<u>15-19</u>	<u>20-24</u>	<u>25-29</u>
I61	Hemorragia intraencefálica	V	90							
		M	114							
I62	Otras hemorragias intracraneales no traumáticas	V	20							
		M	19							
I63	Infarto cerebral	V	100							
		M	161							
I64	Accidente vascular encefálico agudo, no especificado como hemorrágico o isquémico	V	83							
		M	215							
I67	Otras enfermedades cerebrovasculares	V	15							
		M	29							
I69	Secuelas de enfermedad cerebrovascular	V	24							
		M	45							
I70	Aterosclerosis	V	10							
		M	31							
I71	Aneurisma y disección aórticos	V	45							
		M	14							
I72	Otros aneurismas y disecciones	V	3							
		M	0,6							
I73	Otras enfermedades vasculares periféricas	V	12							
		M	4							
I74	Embolia y trombosis arteriales	V	4							
		M	11							
I77	Otros trastornos arteriales o arterioloares	V	5							
		M	2							
I78	Enfermedades de los vasos capilares	V	0,4							
		M	1							
I80	Flebitis y tromboflebitis	V	1							
		M	6							
I82	Otras embolias y trombosis venosas	V	1,1							
		M	1							
I83	Venas varicosas de los miembros inferiores	V	0,2							
		M	1							
I87	Otros trastornos de las venas	V	1							
		M	3							
I89	Otros trastornos no infecciosos de los vasos y ganglios linfáticos	V	0,6							
		M	3							
I99	Otros trastornos y los no especificados del sistema circulatorio	V	1							
		M	1							

I.9(Cont.). CAUSAS DE MUERTE POR EDAD Y SEXO

ASTURIAS 2016

(Lista detallada. Cifras absolutas y tasas específicas por cien mil habitantes. V=varones. M=mujeres)

30-34	35-39	40-44	45-49	50-54	55-59	60-64	65-69	70-74	75-79	80-84	85+	CÓDIGO
-	2	-	1	2	4	5	5	8	11	24	28	161
-	4,9	-	2,5	5,0	10,0	14,2	15,8	33,0	61,6	136,7	202,4	
-	-	1	-	1	4	5	5	12	10	26	50	
-	-	2,4	-	2,4	9,2	13,0	13,8	41,0	40,6	93,8	157,6	
-	-	-	-	-	-	-	2	2	4	5	7	162
-	-	-	-	-	-	-	6,3	8,3	22,4	28,5	50,6	
-	-	-	-	-	-	-	-	-	2	4	13	
-	-	-	-	-	-	-	-	-	8,1	14,4	41,0	
-	-	-	-	-	1	4	4	12	11	19	49	163
-	-	-	-	-	2,5	11,4	12,6	49,5	61,6	108,2	354,1	
-	-	-	-	1	-	2	1	1	6	25	125	
-	-	-	-	2,4	-	5,2	2,8	3,4	24,3	90,2	394,1	
-	-	-	1	1	2	2	3	5	10	19	40	164
-	-	-	2,5	2,5	5,0	5,7	9,5	20,6	56,0	108,2	289,1	
-	-	-	-	-	-	1	2	6	9	42	155	
-	-	-	-	-	-	2,6	5,5	20,5	36,5	151,6	488,7	
-	-	-	-	-	-	-	1	1	1	5	7	167
-	-	-	-	-	-	-	3,2	4,1	5,6	28,5	50,6	
-	-	-	-	-	-	-	1	2	2	6	18	
-	-	-	-	-	-	-	2,8	6,8	8,1	21,7	56,8	
-	-	-	1	-	-	1	-	-	4	4	14	169
-	-	-	2,5	-	-	2,8	-	-	22,4	22,8	101,2	
-	-	-	-	-	-	1	2	2	2	6	32	
-	-	-	-	-	-	2,6	5,5	6,8	8,1	21,7	100,9	
-	-	-	-	-	-	-	-	-	-	3	7	170
-	-	-	-	-	-	-	-	-	-	17,1	50,6	
-	-	-	-	-	-	-	-	-	3	1	27	
-	-	-	-	-	-	-	-	-	12,2	3,6	85,1	
-	-	-	2	2	-	7	2	5	8	9	10	171
-	-	-	5,0	5,0	-	19,9	6,3	20,6	44,8	51,3	72,3	
-	-	-	-	-	-	-	2	3	2	3	4	
-	-	-	-	-	-	-	5,5	10,2	8,1	10,8	12,6	
-	-	-	-	-	-	-	-	-	1	-	2	172
-	-	-	-	-	-	-	-	-	5,6	-	14,5	
-	-	-	-	-	-	-	-	-	-	-	-	
-	-	-	-	-	1	-	-	4	2	-	5	173
-	-	-	-	-	2,5	-	-	16,5	11,2	-	36,1	
-	-	-	-	-	-	-	-	-	1	1	2	
-	-	-	-	-	-	-	-	-	4,1	3,6	6,3	
-	-	1	-	-	-	-	-	1	-	2	-	174
-	-	2,4	-	-	-	-	3,2	-	-	11,4	-	
-	-	-	-	-	-	-	2	-	1	-	8	
-	-	-	-	-	-	-	5,5	-	4,1	-	25,2	
-	-	-	-	-	-	-	-	-	1	-	4	177
-	-	-	-	-	-	-	-	-	5,6	-	28,9	
-	-	-	-	-	-	-	-	-	1	-	1	
-	-	-	-	-	-	-	-	-	4,1	-	3,2	
-	-	-	-	-	-	-	-	-	-	-	-	178
-	-	-	-	-	-	-	-	-	-	-	-	
-	-	-	-	-	-	-	-	1	-	-	-	
-	-	-	-	-	-	-	-	3,4	-	-	-	
-	-	-	-	-	-	1	-	-	-	-	-	180
-	-	-	-	-	-	2,8	-	-	-	-	-	
-	-	-	-	-	-	-	-	1	-	2	3	
-	-	-	-	-	-	-	-	3,4	-	7,2	9,5	
-	-	-	-	-	-	-	-	-	-	-	-	182
-	-	-	-	-	-	-	-	-	-	-	-	
-	-	-	-	-	-	-	-	-	-	-	1	
-	-	-	-	-	-	-	-	-	-	-	3,2	183
-	-	-	-	-	-	-	-	-	-	-	-	
-	-	-	-	-	-	-	-	-	-	-	1	
-	-	-	-	-	-	-	-	-	-	-	3,2	187
-	-	-	-	-	-	-	1	-	-	-	-	
-	-	-	-	-	-	-	3,2	-	-	-	-	
-	-	-	-	-	-	-	2	-	-	-	1	
-	-	-	-	-	-	-	5,5	-	-	-	3,2	
-	-	-	-	-	-	-	-	-	-	-	-	189
-	-	-	-	-	-	-	-	-	-	-	-	
-	-	-	-	-	-	-	-	-	-	-	3	
-	-	-	-	-	-	-	-	-	-	-	9,5	
-	-	-	-	-	-	-	-	-	-	1	-	199
-	-	-	-	-	-	-	-	-	1	-	-	
-	-	-	-	-	-	-	-	-	4,1	-	-	

I.9(Cont.). CAUSAS DE MUERTE POR EDAD Y SEXO

ASTURIAS 2016

(Lista detallada. Cifras absolutas y tasas específicas por cien mil habitantes. V=varones. M=mujeres)

CÓDIGO	CAUSA		TOTAL	<1	1-4	5-9	10-14	15-19	20-24	25-29
J00-J99	Enfermedades del sistema respiratorio	V	782	-	-	-	-	-	-	-
			157,1	-	-	-	-	-	-	-
		M	670	-	-	-	-	-	-	2
			123,0	-	-	-	-	-	-	8,5
J06	Infecciones agudas de las vías respiratorias superiores, de sitios múltiples o no especificados	V	-	-	-	-	-	-	-	-
		M	1	-	-	-	-	-	-	-
J10	Influenza debida a otro virus de la influenza identificado	V	0,2	-	-	-	-	-	-	-
		M	11	-	-	-	-	-	-	-
J11	Influenza debida a virus no identificado	V	2,2	-	-	-	-	-	-	-
		M	5	-	-	-	-	-	-	-
J13	Neumonía debida a Streptococcus pneumoniae	V	0,9	-	-	-	-	-	-	-
		M	2	-	-	-	-	-	-	-
J15	Neumonía bacteriana, no clasificada en otra parte	V	0,4	-	-	-	-	-	-	-
		M	9	-	-	-	-	-	-	-
J18	Neumonía, organismo no especificado	V	1,7	-	-	-	-	-	-	-
		M	3	-	-	-	-	-	-	-
J20	Bronquitis aguda	V	0,6	-	-	-	-	-	-	-
		M	2	-	-	-	-	-	-	-
J21	Bronquiolitis aguda	V	0,4	-	-	-	-	-	-	-
		M	4	-	-	-	-	-	-	-
J22	Infección aguda no especificada de las vías respiratorias inferiores	V	0,7	-	-	-	-	-	-	-
		M	137	-	-	-	-	-	-	-
J32	Sinusitis crónica	V	27,5	-	-	-	-	-	-	-
		M	117	-	-	-	-	-	-	1
J40	Bronquitis, no especificada como aguda o crónica	V	21,5	-	-	-	-	-	-	4,2
		M	4	-	-	-	-	-	-	-
J41	Bronquitis crónica simple y mucopurulenta	V	0,8	-	-	-	-	-	-	-
		M	7	-	-	-	-	-	-	-
J42	Bronquitis crónica no especificada	V	1,3	-	-	-	-	-	-	-
		M	1	-	-	-	-	-	-	-
J43	Enfisema	V	0,2	-	-	-	-	-	-	-
		M	4	-	-	-	-	-	-	-
J44	Otras enfermedades pulmonares obstructivas crónicas	V	0,7	-	-	-	-	-	-	-
		M	1	-	-	-	-	-	-	-
J45	Asma	V	0,2	-	-	-	-	-	-	-
		M	6	-	-	-	-	-	-	-
J46	Estado asmático	V	1,1	-	-	-	-	-	-	-
		M	1	-	-	-	-	-	-	-
J47	Bronquiectasia	V	0,2	-	-	-	-	-	-	-
		M	10	-	-	-	-	-	-	-
			2,0	-	-	-	-	-	-	
			4	-	-	-	-	-	-	
			0,7	-	-	-	-	-	-	
			15	-	-	-	-	-	-	
			3,0	-	-	-	-	-	-	
			1	-	-	-	-	-	-	
			0,2	-	-	-	-	-	-	
			263	-	-	-	-	-	-	
			52,8	-	-	-	-	-	-	
			50	-	-	-	-	-	-	
			9,2	-	-	-	-	-	-	
			11	-	-	-	-	-	-	
			2,2	-	-	-	-	-	-	
			63	-	-	-	-	-	-	
			11,6	-	-	-	-	-	-	
			3	-	-	-	-	-	-	
			0,6	-	-	-	-	-	-	
			19	-	-	-	-	-	-	
			3,5	-	-	-	-	-	-	
			9	-	-	-	-	-	-	
			1,8	-	-	-	-	-	-	
			23	-	-	-	-	-	-	
			4,2	-	-	-	-	-	-	

I.9(Cont.). CAUSAS DE MUERTE POR EDAD Y SEXO

ASTURIAS 2016

(Lista detallada. Cifras absolutas y tasas específicas por cien mil habitantes. V=varones. M=mujeres)

30-34	35-39	40-44	45-49	50-54	55-59	60-64	65-69	70-74	75-79	80-84	85+	CÓDIGO
-	-	4	2	7	10	29	32	47	52	198	401	J00-J99
-	-	9,4	5,0	17,4	24,9	82,4	101,1	193,9	291,4	1127,9	2898,0	
-	1	2	-	3	6	2	9	24	47	109	465	
-	2,5	4,7	-	7,1	13,8	5,2	24,9	82,0	190,6	393,4	1466,1	
-	-	-	-	-	-	-	-	-	-	-	-	J06
-	-	-	-	-	-	-	-	-	-	-	-	
-	-	-	-	-	-	-	-	-	-	-	1	
-	-	-	-	-	-	-	-	-	-	-	3,2	
-	-	-	-	1	4	1	1	1	1	2	-	J10
-	-	-	-	2,5	10,0	2,8	3,2	4,1	5,6	11,4	-	
-	-	-	-	-	-	-	2	-	1	2	-	
-	-	-	-	-	-	-	5,5	-	4,1	7,2	-	
-	-	-	-	-	-	-	-	-	-	1	1	J11
-	-	-	-	-	-	-	-	-	-	5,7	7,2	
-	-	-	-	-	-	-	-	-	1	1	7	
-	-	-	-	-	-	-	-	-	4,1	3,6	22,1	
-	-	-	-	-	-	-	-	-	-	-	-	J13
-	-	-	-	-	-	-	-	-	-	-	-	
-	-	-	-	-	-	-	-	-	-	1	2	
-	-	-	-	-	-	-	-	-	-	3,6	6,3	
-	-	-	-	-	-	-	-	-	-	1	1	J15
-	-	-	-	-	-	-	-	-	-	5,7	7,2	
-	-	-	-	-	-	-	1	-	-	-	3	
-	-	1	-	2	1	4	6	8	6	27	82	J18
-	-	2,4	-	5,0	2,5	11,4	19,0	33,0	33,6	153,8	592,6	
-	1	-	-	-	1	1	1	2	7	20	83	
-	2,5	-	-	-	2,3	2,6	2,8	6,8	28,4	72,2	261,7	
-	-	-	-	-	-	-	-	-	-	-	4	J20
-	-	-	-	-	-	-	-	-	-	-	28,9	
-	-	-	-	-	-	-	-	-	1	-	6	
-	-	-	-	-	-	-	-	-	4,1	-	18,9	
-	-	-	-	-	-	-	-	-	-	-	-	J21
-	-	-	-	-	-	-	-	-	-	-	-	
-	-	-	-	-	-	-	-	-	-	-	1	
-	-	-	-	-	-	-	-	-	-	-	3,2	
-	-	-	-	-	-	-	-	-	-	1	3	J22
-	-	-	-	-	-	-	-	-	-	5,7	21,7	
-	-	-	-	-	-	-	-	-	1	1	2	
-	-	-	-	-	-	-	-	-	4,1	3,6	6,3	
-	-	-	-	-	-	-	-	-	1	-	-	J32
-	-	-	-	-	-	-	-	-	5,6	-	-	
-	-	-	-	-	-	-	-	-	-	-	-	
-	-	-	-	-	-	-	-	-	-	-	6	J40
-	-	-	-	-	-	-	-	-	-	-	43,4	
-	-	-	-	-	-	-	-	-	1	1	4	
-	-	-	-	-	-	-	-	-	4,1	3,6	12,6	
-	-	-	-	-	-	1	-	-	-	-	-	J41
-	-	-	-	-	-	2,8	-	-	-	-	-	
-	-	-	-	-	-	-	-	-	-	-	-	
-	-	-	-	-	-	-	-	-	-	-	-	
-	-	-	-	-	-	-	-	-	3	1	6	J42
-	-	-	-	-	-	-	-	-	16,8	5,7	43,4	
-	-	-	-	-	-	-	-	-	-	-	4	
-	-	-	-	-	-	-	-	-	-	-	12,6	
-	-	-	-	-	1	2	-	1	1	3	7	J43
-	-	-	-	-	2,5	5,7	-	4,1	5,6	17,1	50,6	
-	-	-	-	-	-	-	-	-	-	-	1	
-	-	-	-	-	-	-	-	-	-	-	3,2	
-	-	-	1	2	3	6	14	21	24	75	117	J44
-	-	-	2,5	5,0	7,5	17,0	44,2	86,7	134,5	427,2	845,6	
-	-	-	-	1	3	-	1	5	3	6	31	
-	-	-	-	2,4	6,9	-	2,8	17,1	12,2	21,7	97,7	
-	-	1	-	1	-	2	-	-	-	2	5	J45
-	-	2,4	-	2,5	-	5,7	-	-	-	11,4	36,1	
-	-	1	-	-	1	-	-	3	4	15	39	
-	-	2,4	-	-	2,3	-	-	10,2	16,2	54,1	123,0	J46
-	-	-	-	-	-	-	-	-	-	1	2	
-	-	-	-	-	-	-	-	-	-	5,7	14,5	
-	-	-	-	1	-	-	-	1	1	6	10	
-	-	-	-	2,4	-	-	-	3,4	4,1	21,7	31,5	J47
-	-	-	-	-	-	-	-	3	-	3	3	
-	-	-	-	-	-	-	-	12,4	-	17,1	21,7	
-	-	-	-	-	-	-	-	-	5	2	16	
-	-	-	-	-	-	-	-	-	20,3	7,2	50,4	

I.9(Cont.). CAUSAS DE MUERTE POR EDAD Y SEXO

ASTURIAS 2016

(Lista detallada. Cifras absolutas y tasas específicas por cien mil habitantes. V=varones. M=mujeres)

CÓDIGO	CAUSA		TOTAL	≤1	1-4	5-9	10-14	15-19	20-24	25-29
J62	Neumoconiosis debida a polvo de sílice	V	8	-	-	-	-	-	-	-
		M	1,6	-	-	-	-	-	-	-
J64	Neumoconiosis, no especificada	V	36	-	-	-	-	-	-	-
		M	7,2	-	-	-	-	-	-	-
J65	Neumoconiosis asociada con tuberculosis	V	1	-	-	-	-	-	-	-
		M	0,2	-	-	-	-	-	-	-
J67	Neumonitis debida a hipersensibilidad al polvo orgánico	V	1	-	-	-	-	-	-	-
		M	0,2	-	-	-	-	-	-	-
J69	Neumonitis debida a sólidos y líquidos	V	25	-	-	-	-	-	-	-
		M	5,0	-	-	-	-	-	-	-
J80	Síndrome de dificultad respiratoria del adulto	V	34	-	-	-	-	-	-	-
		M	6,2	-	-	-	-	-	-	-
J81	Edema pulmonar	V	1	-	-	-	-	-	-	-
		M	0,2	-	-	-	-	-	-	-
J84	Otras enfermedades pulmonares intersticiales	V	12	-	-	-	-	-	-	-
		M	2,4	-	-	-	-	-	-	-
J85	Absceso del pulmón y del mediastino	V	12	-	-	-	-	-	-	-
		M	2,2	-	-	-	-	-	-	-
J86	Pleuritis	V	45	-	-	-	-	-	-	-
		M	9,0	-	-	-	-	-	-	-
J90	Derrame pleural no clasificado en otra parte	V	47	-	-	-	-	-	-	-
		M	8,6	-	-	-	-	-	-	-
J93	Neumotórax	V	4	-	-	-	-	-	-	-
		M	0,7	-	-	-	-	-	-	-
J94	Otras afecciones de la pleura	V	1	-	-	-	-	-	-	-
		M	0,2	-	-	-	-	-	-	-
J96	Insuficiencia respiratoria, no clasificada en otra parte	V	1	-	-	-	-	-	-	-
		M	0,8	-	-	-	-	-	-	-
J98	Otros trastornos respiratorios	V	1	-	-	-	-	-	-	-
		M	0,2	-	-	-	-	-	-	-
K00-K93	Enfermedades del sistema digestivo	V	8	-	-	-	-	-	-	-
		M	1,6	-	-	-	-	-	-	-
K04	Enfermedades de la pulpa y de los tejidos periapicales	V	16	-	-	-	-	-	-	-
		M	2,9	-	-	-	-	-	-	-
K22	Otras enfermedades del esófago	V	161	-	-	-	-	-	-	-
		M	32,3	-	-	-	-	-	-	-
K25	Úlcera gástrica	V	237	-	-	-	-	-	-	1
		M	47,4	-	-	-	-	-	-	4,2
		V	293	-	-	-	-	-	-	-
		M	58,9	-	-	-	-	-	-	-
		V	258	-	-	-	-	-	-	1
		M	47,4	-	-	-	-	-	-	4,2
		V	1	-	-	-	-	-	-	-
		M	0,2	-	-	-	-	-	-	-
		V	4	-	-	-	-	-	-	-
		M	0,8	-	-	-	-	-	-	-
		V	3	-	-	-	-	-	-	-
		M	0,6	-	-	-	-	-	-	-
		V	3	-	-	-	-	-	-	-
		M	0,6	-	-	-	-	-	-	-

I.9(Cont.). CAUSAS DE MUERTE POR EDAD Y SEXO

ASTURIAS 2016

(Lista detallada. Cifras absolutas y tasas especificas por cien mil habitantes. V=varones. M=mujeres)

30-34	35-39	40-44	45-49	50-54	55-59	60-64	65-69	70-74	75-79	80-84	85+	CÓDIGO
-	-	-	-	-	-	-	-	1	-	1	6	J62
-	-	-	-	-	-	-	-	4,1	-	5,7	43,4	
-	-	-	-	-	-	-	-	-	-	-	-	
-	-	-	-	-	-	-	-	1	2	11	22	J64
-	-	-	-	-	-	-	-	4,1	11,2	62,7	159,0	
-	-	-	-	-	-	-	-	-	-	-	-	
-	-	-	-	-	-	1	-	-	-	-	-	J65
-	-	-	-	-	-	2,8	-	-	-	-	-	
-	-	-	-	-	-	-	-	-	-	-	-	
-	-	-	-	-	-	-	-	1	-	-	-	J67
-	-	-	-	-	-	-	-	4,1	-	-	-	
-	-	-	-	-	-	-	-	-	-	-	-	
-	-	-	-	-	-	1	1	1	1	5	16	J69
-	-	-	-	-	-	2,8	3,2	4,1	5,6	28,5	115,6	
-	-	-	-	-	-	-	-	1	2	6	25	
-	-	-	-	-	-	-	-	3,4	8,1	21,7	78,8	
-	-	-	-	-	-	1	-	-	-	-	-	J80
-	-	-	-	-	-	2,8	-	-	-	-	-	
-	-	-	-	-	-	-	-	-	-	-	-	
-	-	-	-	-	-	3	-	1	-	6	2	J81
-	-	-	-	-	-	8,5	-	4,1	-	34,2	14,5	
-	-	-	-	-	-	-	1	-	-	1	10	
-	-	-	-	-	-	-	2,8	-	-	3,6	31,5	
-	-	-	1	-	-	5	5	1	3	12	18	J84
-	-	-	2,5	-	-	14,2	15,8	4,1	16,8	68,4	130,1	
-	-	-	-	-	1	1	1	4	7	11	22	
-	-	-	-	-	2,3	2,6	2,8	13,7	28,4	39,7	69,4	
-	-	-	-	-	-	-	-	-	-	-	-	J85
-	-	-	-	-	-	-	-	1	-	1	2	
-	-	-	-	-	-	-	-	3,4	-	3,6	6,3	J86
-	-	-	-	-	-	-	-	-	-	-	-	
-	-	-	-	-	-	-	-	-	-	-	1	
-	-	-	-	-	-	-	-	-	-	-	3,2	
-	-	-	-	-	-	-	-	-	-	1	3	J90
-	-	-	-	-	-	-	-	-	-	5,7	21,7	
-	-	-	-	-	-	-	-	-	-	-	1	
-	-	-	-	-	-	-	-	-	-	-	3,2	
-	-	-	-	-	-	-	-	-	-	-	1	J93
-	-	-	-	-	-	-	-	-	-	-	7,2	
-	-	-	-	-	-	-	-	-	-	-	-	
-	-	-	-	-	-	-	-	-	-	-	-	J94
-	-	-	-	-	-	-	-	-	-	-	1	
-	-	-	-	-	-	-	-	-	-	-	3,2	
-	-	-	-	-	-	-	-	2	-	3	3	J96
-	-	-	-	-	1	-	-	8,3	-	17,1	21,7	
-	-	-	-	-	-	-	-	-	2	3	10	
-	-	-	-	2,4	-	-	-	-	8,1	10,8	31,5	
-	-	2	-	1	1	2	5	5	10	42	93	J98
-	-	4,7	-	2,5	2,5	5,7	15,8	20,6	56,0	239,2	672,1	
-	-	1	-	-	-	-	2	7	11	32	183	
-	-	2,4	-	-	-	-	5,5	23,9	44,6	115,5	577,0	
1	2	5	8	13	21	20	30	24	28	34	107	K00-K93
3,2	4,9	11,8	19,8	32,3	52,3	56,8	94,8	99,0	156,9	193,7	773,3	
1	-	2	7	5	4	2	7	16	16	40	157	
3,2	-	4,7	17,2	11,9	9,2	5,2	19,4	54,7	64,9	144,4	495,0	
-	-	-	-	-	-	-	-	-	-	-	-	K04
-	-	-	-	-	-	-	-	-	-	-	1	
-	-	-	-	-	-	-	-	-	-	-	3,2	
-	-	-	-	-	1	-	-	-	-	-	3	K22
-	-	-	-	-	2,5	-	-	-	-	-	21,7	
-	-	-	-	-	-	-	1	1	-	-	1	
-	-	-	-	-	-	-	2,8	3,4	-	-	3,2	
-	-	-	-	-	-	-	-	-	-	-	-	K25
-	-	-	-	-	-	-	-	-	1	1	1	
-	-	-	-	-	-	-	-	-	4,1	3,6	3,2	

I.9(Cont.). CAUSAS DE MUERTE POR EDAD Y SEXO

ASTURIAS 2016

(Lista detallada. Cifras absolutas y tasas específicas por cien mil habitantes. V=varones. M=mujeres)

<u>CÓDIGO</u>	<u>CAUSA</u>		<u>TOTAL</u>	<u>≤1</u>	<u>1-4</u>	<u>5-9</u>	<u>10-14</u>	<u>15-19</u>	<u>20-24</u>	<u>25-29</u>
K26	Úlcera duodenal	V	3	-	-	-	-	-	-	-
		M	0,6	-	-	-	-	-	-	-
K27	Úlcera péptica, de sitio no especificado	V	5	-	-	-	-	-	-	-
		M	0,9	-	-	-	-	-	-	-
K29	Gastritis y duodenitis	V	2	-	-	-	-	-	-	-
		M	0,4	-	-	-	-	-	-	-
K31	Otras enfermedades del estómago y del duodeno	V	2	-	-	-	-	-	-	-
		M	0,4	-	-	-	-	-	-	-
K35	Apendicitis aguda	V	1	-	-	-	-	-	-	-
		M	0,2	-	-	-	-	-	-	-
K38	Otras enfermedades del apéndice	V	1	-	-	-	-	-	-	-
		M	0,2	-	-	-	-	-	-	-
K40	Hernia inguinal	V	5	-	-	-	-	-	-	-
		M	0,9	-	-	-	-	-	-	-
K41	Hernia femoral	V	1	-	-	-	-	-	-	-
		M	0,2	-	-	-	-	-	-	-
K42	Hernia umbilical	V	1	-	-	-	-	-	-	-
		M	0,2	-	-	-	-	-	-	-
K43	Hernia ventral	V	1	-	-	-	-	-	-	-
		M	0,2	-	-	-	-	-	-	-
K44	Hernia diafragmática	V	1	-	-	-	-	-	-	-
		M	0,2	-	-	-	-	-	-	-
K50	Enfermedad de Crohn [enteritis regional]	V	2	-	-	-	-	-	-	-
		M	0,4	-	-	-	-	-	-	-
K51	Colitis ulcerativa	V	1	-	-	-	-	-	-	-
		M	0,2	-	-	-	-	-	-	-
K52	Otras colitis y gastroenteritis no infecciosas	V	3	-	-	-	-	-	-	-
		M	0,6	-	-	-	-	-	-	-
K55	Trastornos vasculares de los intestinos	V	2	-	-	-	-	-	-	-
		M	0,4	-	-	-	-	-	-	-
K56	Íleo paralítico y obstrucción intestinal sin hernia	V	31	-	-	-	-	-	-	-
		M	6,2	-	-	-	-	-	-	-
K57	Enfermedad diverticular del intestino	V	47	-	-	-	-	-	-	-
		M	8,6	-	-	-	-	-	-	-
K59	Otros trastornos funcionales del intestino	V	21	-	-	-	-	-	-	-
		M	4,2	-	-	-	-	-	-	-
K62	Otras enfermedades del ano y del recto	V	23	-	-	-	-	-	-	-
		M	4,2	-	-	-	-	-	-	-

I.9(Cont.). CAUSAS DE MUERTE POR EDAD Y SEXO

ASTURIAS 2016

(Lista detallada. Cifras absolutas y tasas especificas por cien mil habitantes. V=varones. M=mujeres)

<u>30-34</u>	<u>35-39</u>	<u>40-44</u>	<u>45-49</u>	<u>50-54</u>	<u>55-59</u>	<u>60-64</u>	<u>65-69</u>	<u>70-74</u>	<u>75-79</u>	<u>80-84</u>	<u>85+</u>	<u>CÓDIGO</u>
-	-	-	-	-	-	-	-	-	-	-	3	K26
-	-	-	-	-	-	-	-	-	-	-	21,7	
-	-	-	-	-	-	-	-	-	-	-	3	
-	-	-	-	-	-	-	-	-	4,1	3,6	9,5	
-	-	-	-	-	-	-	-	-	-	1	1	K27
-	-	-	-	-	-	-	-	-	-	5,7	7,2	
-	-	-	-	-	-	-	-	-	-	1	1	
-	-	-	-	-	-	-	-	-	-	3,6	3,2	
-	-	-	-	1	-	-	-	-	-	-	1	K29
-	-	-	-	2,5	-	-	-	-	-	-	7,2	
-	-	-	-	-	-	-	-	-	-	-	1	
-	-	-	-	-	-	-	-	-	-	-	3,2	
-	-	-	-	-	-	-	-	-	-	-	1	K31
-	-	-	-	-	-	-	-	-	-	-	7,2	
-	-	-	-	-	-	-	-	-	-	-	1	
-	-	-	-	-	-	-	-	-	-	-	3,2	
-	-	-	-	-	-	-	-	-	-	-	-	K35
-	-	-	-	-	-	-	1	1	-	1	2	
-	-	-	-	-	-	-	2,8	3,4	-	3,6	6,3	
-	-	-	-	-	-	-	1	-	-	-	-	K38
-	-	-	-	-	-	-	3,2	-	-	-	-	
-	-	-	-	-	-	-	-	-	-	-	-	
-	-	-	-	-	-	-	-	-	-	-	-	
-	-	-	-	-	-	-	-	-	-	1	1	K40
-	-	-	-	-	-	-	-	-	-	5,7	7,2	
-	-	-	-	-	-	-	-	-	-	-	-	
-	-	-	-	-	-	-	-	-	-	-	-	K41
-	-	-	-	-	-	-	-	-	-	-	1	
-	-	-	-	-	-	-	-	-	-	-	3,2	
-	-	-	-	-	-	-	-	-	-	-	-	K42
-	-	-	-	-	-	1	-	-	-	-	-	
-	-	-	-	-	-	2,6	-	-	-	-	-	
-	-	-	-	-	-	-	-	-	1	-	-	K43
-	-	-	-	-	-	-	-	-	5,6	-	-	
-	-	-	-	-	-	-	-	-	-	-	1	
-	-	-	-	-	-	-	-	-	-	-	3,2	
-	-	-	-	-	-	-	-	-	-	-	1	K44
-	-	-	-	-	-	-	-	-	-	-	7,2	
-	-	-	-	-	-	-	-	-	-	1	1	
-	-	-	-	-	-	-	-	-	-	3,6	3,2	
-	-	1	-	-	-	-	-	-	-	-	-	K50
-	-	2,4	-	-	-	-	-	-	1	-	-	
-	-	-	-	-	-	-	-	-	4,1	-	-	
-	-	-	-	-	1	-	-	-	-	1	1	K51
-	-	-	-	-	2,5	-	-	-	-	5,7	7,2	
-	-	-	-	-	-	-	-	-	-	-	2	
-	-	-	-	-	-	-	-	-	-	-	6,3	
-	-	-	-	-	-	-	-	-	-	-	1	K52
-	-	-	-	-	-	-	-	-	-	-	7,2	
-	-	-	-	-	-	-	-	1	-	-	1	
-	-	-	-	-	-	-	-	3,4	-	-	3,2	
-	-	-	1	-	1	1	1	5	4	3	15	K55
-	-	-	2,5	-	2,5	2,8	3,2	20,6	22,4	17,1	108,4	
-	-	-	-	-	1	-	1	2	3	8	32	
-	-	-	-	-	2,3	-	2,8	6,8	12,2	28,9	100,9	
-	-	-	-	-	-	1	-	2	2	2	14	K56
-	-	-	-	-	-	2,8	-	8,3	11,2	11,4	101,2	
1	-	-	-	-	-	-	-	1	3	2	16	
3,2	-	-	-	-	-	-	-	3,4	12,2	7,2	50,4	
-	-	-	-	-	-	-	2	1	2	2	5	K57
-	-	-	-	-	-	-	6,3	4,1	11,2	11,4	36,1	
-	-	-	-	-	-	-	-	-	-	5	6	
-	-	-	-	-	-	-	-	-	-	18,0	18,9	K59
-	-	-	-	-	-	1	-	-	-	-	-	
-	-	-	-	-	-	2,8	-	-	-	-	-	
-	-	-	-	-	-	-	-	-	-	-	2	
-	-	-	-	-	-	-	-	-	-	-	6,3	
-	-	-	-	-	-	-	-	-	-	-	2	K62
-	-	-	-	-	-	-	-	-	-	-	14,5	
-	-	-	-	-	-	-	-	-	-	3	10	
-	-	-	-	-	-	-	-	-	-	10,8	31,5	

I.9(Cont.). CAUSAS DE MUERTE POR EDAD Y SEXO

ASTURIAS 2016

(Lista detallada. Cifras absolutas y tasas específicas por cien mil habitantes. V=varones. M=mujeres)

<u>CÓDIGO</u>	<u>CAUSA</u>		<u>TOTAL</u>	<u>≤1</u>	<u>1-4</u>	<u>5-9</u>	<u>10-14</u>	<u>15-19</u>	<u>20-24</u>	<u>25-29</u>
K63	Otras enfermedades de los intestinos	V	6	-	-	-	-	-	-	-
		M	1,2	-	-	-	-	-	-	-
K65	Peritonitis	V	7	-	-	-	-	-	-	-
		M	1,3	-	-	-	-	-	-	-
K66	Otros trastornos del peritoneo	V	5	-	-	-	-	-	-	-
		M	1,0	-	-	-	-	-	-	-
K70	Enfermedad alcohólica del hígado	V	2	-	-	-	-	-	-	-
		M	0,4	-	-	-	-	-	-	-
K71	Enfermedad tóxica del hígado	V	2	-	-	-	-	-	-	-
		M	0,4	-	-	-	-	-	-	-
K72	Insuficiencia hepática, no clasificada en otra parte	V	35	-	-	-	-	-	-	-
		M	7,0	-	-	-	-	-	-	-
K73	Hepatitis crónica, no clasificada en otra parte	V	9	-	-	-	-	-	-	-
		M	1,7	-	-	-	-	-	-	-
K74	Fibrosis y cirrosis del hígado	V	1	-	-	-	-	-	-	-
		M	0,2	-	-	-	-	-	-	-
K75	Otras enfermedades inflamatorias del hígado	V	2	-	-	-	-	-	-	-
		M	0,4	-	-	-	-	-	-	-
K76	Otras enfermedades del hígado	V	1	-	-	-	-	-	-	-
		M	0,2	-	-	-	-	-	-	-
K80	Colecistitis	V	1	-	-	-	-	-	-	-
		M	0,2	-	-	-	-	-	-	-
K81	Colecistitis	V	63	-	-	-	-	-	-	-
		M	12,7	-	-	-	-	-	-	-
K82	Otras enfermedades de la vesícula biliar	V	17	-	-	-	-	-	-	-
		M	3,1	-	-	-	-	-	-	-
K83	Otras enfermedades de las vías biliares	V	1	-	-	-	-	-	-	-
		M	0,2	-	-	-	-	-	-	-
K85	Pancreatitis aguda	V	4	-	-	-	-	-	-	-
		M	0,7	-	-	-	-	-	-	-
K86	Otras enfermedades del páncreas	V	6	-	-	-	-	-	-	-
		M	1,2	-	-	-	-	-	-	-
K90	Malabsorción intestinal	V	3	-	-	-	-	-	-	-
		M	0,6	-	-	-	-	-	-	-
K92	Otras enfermedades del sistema digestivo	V	8	-	-	-	-	-	-	-
		M	1,6	-	-	-	-	-	-	-
L00-L99	Enfermedades de la piel y del tejido subcutáneo	V	8	-	-	-	-	-	-	-
		M	1,5	-	-	-	-	-	-	-
		V	25	-	-	-	-	-	-	-
		M	5,0	-	-	-	-	-	-	-
		V	24	-	-	-	-	-	-	-
		M	4,4	-	-	-	-	-	-	-
		V	1	-	-	-	-	-	-	-
		M	0,2	-	-	-	-	-	-	-
		V	7	-	-	-	-	-	-	-
		M	1,4	-	-	-	-	-	-	-
		V	3	-	-	-	-	-	-	-
		M	0,6	-	-	-	-	-	-	-
		V	10	-	-	-	-	-	-	-
		M	2,0	-	-	-	-	-	-	-
		V	13	-	-	-	-	-	-	-
		M	2,4	-	-	-	-	-	-	-
		V	2	-	-	-	-	-	-	-
		M	0,4	-	-	-	-	-	-	-
		V	-	-	-	-	-	-	-	-
		M	-	-	-	-	-	-	-	-
		V	1	-	-	-	-	-	-	-
		M	0,2	-	-	-	-	-	-	-
		V	30	-	-	-	-	-	-	-
		M	6,0	-	-	-	-	-	-	-
		V	35	-	-	-	-	-	-	-
		M	6,4	-	-	-	-	-	-	-
		V	16	-	-	-	-	-	-	-
		M	3,2	-	-	-	-	-	-	-
		V	26	-	-	-	-	-	-	-
		M	4,8	-	-	-	-	-	-	-

I.9(Cont.). CAUSAS DE MUERTE POR EDAD Y SEXO

ASTURIAS 2016

(Lista detallada. Cifras absolutas y tasas específicas por cien mil habitantes. V=varones. M=mujeres)

30-34	35-39	40-44	45-49	50-54	55-59	60-64	65-69	70-74	75-79	80-84	85+	CÓDIGO
-	-	-	-	-	-	-	2	1	1	-	2	K63
-	-	-	-	-	-	-	6,3	4,1	5,6	-	14,5	
-	-	-	-	-	-	-	-	-	1	1	5	
-	-	-	-	-	-	-	-	-	4,1	3,6	15,8	
-	-	-	-	-	2	1	-	-	1	1	-	K65
-	-	-	-	-	5,0	2,8	-	-	5,6	5,7	-	
-	-	-	-	-	-	-	1	-	-	1	-	
-	-	-	-	-	-	-	2,8	-	-	3,6	-	
-	-	-	-	-	-	-	1	-	-	1	-	K66
-	-	-	-	-	-	-	3,2	-	-	5,7	-	
-	-	-	-	-	-	-	-	-	-	1	1	
-	-	-	-	-	-	-	-	-	-	3,6	3,2	
-	2	1	3	3	5	6	4	4	4	-	3	K70
-	4,9	2,4	7,4	7,4	12,5	17,0	12,6	16,5	22,4	-	21,7	
-	-	1	1	3	2	-	-	2	-	-	-	
-	-	2,4	2,5	7,1	4,6	-	-	6,8	-	-	-	
-	-	-	-	-	-	-	-	-	1	-	-	K71
-	-	-	-	-	-	-	-	-	5,6	-	-	
-	-	-	-	-	-	-	-	-	-	-	-	
-	-	-	-	-	-	-	1	-	-	-	1	K72
-	-	-	-	-	-	-	3,2	-	-	-	7,2	
-	-	-	-	-	-	-	-	-	1	-	-	
-	-	-	-	-	-	-	-	-	4,1	-	-	
-	-	-	-	-	-	-	-	-	-	-	-	K73
-	-	-	-	-	-	-	-	-	-	-	1	
-	-	-	-	-	-	-	-	-	-	-	3,2	
-	-	3	3	7	7	5	11	7	7	5	8	K74
-	-	7,1	7,4	17,4	17,4	14,2	34,8	28,9	39,2	28,5	57,8	
-	-	1	3	1	1	-	3	3	1	2	2	
-	-	2,4	7,4	2,4	2,3	-	8,3	10,2	4,1	7,2	6,3	
-	-	-	-	-	-	-	-	-	-	1	-	K75
-	-	-	-	-	-	-	-	-	-	5,7	-	
-	-	-	-	1	-	-	-	-	1	-	1	
-	-	-	-	2,4	-	-	-	-	4,1	-	3,2	
1	-	-	-	1	1	1	1	-	-	1	-	K76
3,2	-	-	-	2,5	2,5	2,8	3,2	-	-	5,7	-	
-	-	-	2	-	-	-	-	1	-	-	-	
-	-	-	4,9	-	-	-	-	3,4	-	-	-	
-	-	-	-	-	1	-	1	-	1	1	4	K80
-	-	-	-	-	2,5	-	3,2	-	5,6	5,7	28,9	
-	-	-	-	-	-	-	-	-	1	1	6	
-	-	-	-	-	-	-	-	-	4,1	3,6	18,9	
-	-	-	-	-	-	-	1	1	1	8	14	K81
-	-	-	-	-	-	-	3,2	4,1	5,6	45,6	101,2	
-	-	-	-	-	-	-	-	1	1	1	21	
-	-	-	-	-	-	-	-	3,4	4,1	3,6	66,2	
-	-	-	-	-	1	-	-	-	-	-	-	K82
-	-	-	-	-	2,5	-	-	-	-	-	-	
-	-	-	-	-	-	-	-	-	1	-	-	
-	-	-	-	-	-	-	-	-	4,1	-	-	
-	-	-	-	-	-	-	-	1	1	-	5	K83
-	-	-	-	-	-	-	-	4,1	5,6	-	36,1	
-	-	-	-	-	-	1	-	-	-	1	1	
-	-	-	-	-	-	2,6	-	-	-	3,6	3,2	
-	-	-	-	-	1	1	2	1	1	1	3	K85
-	-	-	-	-	2,5	2,8	6,3	4,1	5,6	5,7	21,7	
-	-	-	1	-	-	-	-	2	-	3	7	
-	-	-	2,5	-	-	-	-	6,8	-	10,8	22,1	
-	-	-	-	-	-	-	-	1	-	1	-	K86
-	-	-	-	-	-	-	-	4,1	-	5,7	-	
-	-	-	-	-	-	-	-	-	-	-	-	
-	-	-	-	-	-	-	-	-	-	-	-	K90
-	-	-	-	-	-	-	-	-	-	-	1	
-	-	-	-	-	-	-	-	-	-	-	3,2	
-	-	-	1	1	-	3	2	-	1	4	18	K92
-	-	-	2,5	2,5	-	8,5	6,3	-	5,6	22,8	130,1	
-	-	-	-	-	-	-	-	1	-	6	28	
-	-	-	-	-	-	-	-	3,4	-	21,7	88,3	
-	-	1	-	-	-	-	2	-	1	3	9	L00-L99
-	-	2,4	-	-	-	-	6,3	-	5,6	17,1	65,0	
-	-	-	-	-	-	1	-	-	1	7	17	
-	-	-	-	-	-	2,6	-	-	4,1	25,3	53,6	

I.9(Cont.). CAUSAS DE MUERTE POR EDAD Y SEXO

ASTURIAS 2016

(Lista detallada. Cifras absolutas y tasas específicas por cien mil habitantes. V=varones. M=mujeres)

<u>CÓDIGO</u>	<u>CAUSA</u>		<u>TOTAL</u>	<u>≤1</u>	<u>1-4</u>	<u>5-9</u>	<u>10-14</u>	<u>15-19</u>	<u>20-24</u>	<u>25-29</u>
L03	Celulitis	V	3	-	-	-	-	-	-	-
		M	3	-	-	-	-	-	-	-
L08	Otras infecciones locales de la piel y del tejido subcutáneo	V	0,6	-	-	-	-	-	-	-
		M	1	-	-	-	-	-	-	-
L10	Pénfigo	V	0,2	-	-	-	-	-	-	-
		M	1	-	-	-	-	-	-	-
L88	Pioderma gangrenoso	V	0,2	-	-	-	-	-	-	-
		M	1	-	-	-	-	-	-	-
L89	Úlcera de decúbito y área de presión	V	8	-	-	-	-	-	-	-
		M	1,6	-	-	-	-	-	-	-
L97	Úlcera de miembro inferior, no clasificada en otra parte	V	12	-	-	-	-	-	-	-
		M	2,2	-	-	-	-	-	-	-
L98	Otros trastornos de la piel y del tejido subcutáneo, no clasificados en otra parte	V	2	-	-	-	-	-	-	-
		M	0,4	-	-	-	-	-	-	-
M00-M99	Enfermedades del sistema osteomuscular y del tejido conjuntivo	V	4	-	-	-	-	-	-	-
		M	0,7	-	-	-	-	-	-	-
M00	Artritis piógena	V	2	-	-	-	-	-	-	-
		M	0,4	-	-	-	-	-	-	-
M06	Otras artritis reumatoides	V	9,0	-	-	-	-	-	-	-
		M	114	-	-	-	-	-	-	-
M15	Poliartrosis	V	20,9	-	-	-	-	-	-	-
		M	2	-	-	-	-	-	-	-
M19	Otras artrosis	V	0,4	-	-	-	-	-	-	-
		M	1	-	-	-	-	-	-	-
M25	Otros trastornos articulares, no clasificados en otra parte	V	0,2	-	-	-	-	-	-	-
		M	3	-	-	-	-	-	-	-
M31	Otras vasculopatías necrotizantes	V	0,6	-	-	-	-	-	-	-
		M	6	-	-	-	-	-	-	-
M32	Lupus eritematoso sistémico	V	1,1	-	-	-	-	-	-	-
		M	3	-	-	-	-	-	-	-
M33	Dermatopolimiositis	V	0,6	-	-	-	-	-	-	-
		M	6	-	-	-	-	-	-	-
M34	Esclerosis sistémica	V	1,1	-	-	-	-	-	-	-
		M	2	-	-	-	-	-	-	-
M35	Otro compromiso sistémico del tejido conjuntivo	V	0,4	-	-	-	-	-	-	-
		M	2	-	-	-	-	-	-	-
M40	Cifosis y lordosis	V	0,4	-	-	-	-	-	-	-
		M	1	-	-	-	-	-	-	-
			0,2	-	-	-	-	-	-	-

I.9(Cont.). CAUSAS DE MUERTE POR EDAD Y SEXO

ASTURIAS 2016

(Lista detallada. Cifras absolutas y tasas específicas por cien mil habitantes. V=varones. M=mujeres)

30-34	35-39	40-44	45-49	50-54	55-59	60-64	65-69	70-74	75-79	80-84	85+	CÓDIGO
-	-	-	-	-	-	-	-	-	-	2	1	L03
-	-	-	-	-	-	-	-	-	-	11,4	7,2	
-	-	-	-	-	-	-	-	-	-	-	3	
-	-	-	-	-	-	-	-	-	-	-	9,5	L08
-	-	-	-	-	-	-	-	-	-	-	-	
-	-	-	-	-	-	-	-	-	-	-	1	
-	-	-	-	-	-	-	-	-	-	-	3,2	L10
-	-	-	-	-	-	-	-	-	-	-	1	
-	-	-	-	-	-	-	-	-	-	-	7,2	
-	-	-	-	-	-	-	-	-	-	-	-	
-	-	-	-	-	-	-	-	-	-	-	-	L88
-	-	-	-	-	-	-	-	-	-	1	-	
-	-	-	-	-	-	-	-	-	-	3,6	-	
-	-	-	-	-	-	-	2	-	1	-	5	L89
-	-	-	-	-	-	-	6,3	-	5,6	-	36,1	
-	-	-	-	-	-	-	-	-	-	5	7	
-	-	-	-	-	-	-	-	-	-	18,0	22,1	
-	-	-	-	-	-	-	-	-	-	1	1	L97
-	-	-	-	-	-	-	-	-	-	5,7	7,2	
-	-	-	-	-	-	1	-	-	1	-	2	
-	-	-	-	-	-	2,6	-	-	4,1	-	6,3	L98
-	-	1	-	-	-	-	-	-	-	-	1	
-	-	2,4	-	-	-	-	-	-	-	-	7,2	
-	-	-	-	-	-	-	-	-	-	1	4	
-	-	-	-	-	-	-	-	-	-	3,6	12,6	
-	-	-	1	-	1	2	2	1	6	8	24	M00-M99
-	-	-	2,5	-	2,5	5,7	6,3	4,1	33,6	45,6	173,4	
-	-	1	2	-	1	-	6	2	5	12	85	
-	-	2,4	4,9	-	2,3	-	16,6	6,8	20,3	43,3	268,0	
-	-	-	-	-	-	-	-	-	1	1	1	M00
-	-	-	-	-	-	-	-	-	5,6	5,7	7,2	
-	-	-	-	-	-	-	-	-	1	1	-	
-	-	-	-	-	-	-	-	-	4,1	3,6	-	M06
-	-	-	-	-	-	-	-	-	1	1	-	
-	-	-	-	-	-	-	-	-	5,6	5,7	-	
-	-	-	-	-	-	-	1	-	-	1	4	
-	-	-	-	-	-	-	2,8	-	-	3,6	12,6	
-	-	-	-	-	-	-	-	-	-	-	-	M15
-	-	-	-	-	-	-	-	-	-	-	-	
-	-	-	-	-	-	-	-	-	-	-	2	
-	-	-	-	-	-	-	-	-	-	-	6,3	M19
-	-	-	-	-	-	-	-	-	-	-	-	
-	-	-	-	-	-	-	-	-	-	-	1	
-	-	-	-	-	-	-	-	-	-	-	3,2	
-	-	-	-	-	-	-	-	-	-	2	1	M25
-	-	-	-	-	-	-	-	-	-	11,4	7,2	
-	-	-	-	-	-	-	-	-	2	1	3	
-	-	-	-	-	-	-	-	-	8,1	3,6	9,5	
-	-	-	-	-	-	-	-	-	-	-	-	M31
-	-	-	-	-	-	-	-	-	-	-	-	
-	-	-	-	-	-	-	-	-	-	1	2	
-	-	-	-	-	-	-	-	-	-	3,6	6,3	M32
-	-	-	-	-	-	-	-	-	-	-	-	
-	-	-	2	-	1	-	-	-	1	-	2	
-	-	-	4,9	-	2,3	-	-	-	4,1	-	6,3	M33
-	-	-	-	-	-	-	-	-	-	-	-	
-	-	-	-	-	-	-	-	1	-	1	-	
-	-	-	-	-	-	-	-	3,4	-	3,6	-	M34
-	-	-	-	-	-	1	-	-	-	-	1	
-	-	-	-	-	-	2,8	-	-	-	-	7,2	
-	-	-	-	-	-	-	2	-	1	-	1	
-	-	-	-	-	-	-	5,5	-	4,1	-	3,2	M35
-	-	-	-	-	-	-	-	-	-	1	1	
-	-	-	-	-	-	-	-	-	-	5,7	7,2	M35
-	-	-	-	-	-	-	-	-	-	-	1	
-	-	-	-	-	-	-	-	-	-	-	3,2	
-	-	-	-	-	-	-	-	-	-	-	-	M40
-	-	-	-	-	-	-	-	-	-	-	1	
-	-	-	-	-	-	-	-	-	-	-	3,2	

I.9(Cont.). CAUSAS DE MUERTE POR EDAD Y SEXO

ASTURIAS 2016

(Lista detallada. Cifras absolutas y tasas específicas por cien mil habitantes. V=varones. M=mujeres)

<u>CÓDIGO</u>	<u>CAUSA</u>		<u>TOTAL</u>	<u>≤1</u>	<u>1-4</u>	<u>5-9</u>	<u>10-14</u>	<u>15-19</u>	<u>20-24</u>	<u>25-29</u>
M45	Espondilitis anquilosante	V	-	-	-	-	-	-	-	-
		M	1	-	-	-	-	-	-	-
M46	Otras espondilopatías inflamatorias	V	3	-	-	-	-	-	-	-
		M	0,6	-	-	-	-	-	-	-
M60	Miositis	V	1	-	-	-	-	-	-	-
		M	0,2	-	-	-	-	-	-	-
M62	Otros trastornos de los músculos	V	3	-	-	-	-	-	-	-
		M	0,6	-	-	-	-	-	-	-
M72	Trastornos fibroblásticos	V	1	-	-	-	-	-	-	-
		M	0,2	-	-	-	-	-	-	-
M79	Otros trastornos de los tejidos blandos, no clasificados en otra parte	V	-	-	-	-	-	-	-	-
		M	1	-	-	-	-	-	-	-
M80	Osteoporosis con fractura patológica	V	2	-	-	-	-	-	-	-
		M	0,4	-	-	-	-	-	-	-
M81	Osteoporosis sin fractura patológica	V	5	-	-	-	-	-	-	-
		M	0,9	-	-	-	-	-	-	-
M84	Trastornos de la continuidad del hueso	V	21	-	-	-	-	-	-	-
		M	4,2	-	-	-	-	-	-	-
M86	Osteomielitis	V	64	-	-	-	-	-	-	-
		M	11,7	-	-	-	-	-	-	-
M87	Osteonecrosis	V	1	-	-	-	-	-	-	-
		M	0,2	-	-	-	-	-	-	-
N00-N99	Enfermedades del sistema genitourinario	V	127	-	-	-	-	-	-	-
		M	25,5	-	-	-	-	-	-	-
N13	Uropatía obstructiva y por reflujo	V	214	-	-	-	-	-	-	-
		M	39,3	-	-	-	-	-	-	-
N17	Insuficiencia renal aguda	V	2	-	-	-	-	-	-	-
		M	0,4	-	-	-	-	-	-	-
N18	Enfermedad renal crónica	V	2	-	-	-	-	-	-	-
		M	0,4	-	-	-	-	-	-	-
N19	Insuficiencia renal no especificada	V	14	-	-	-	-	-	-	-
		M	2,6	-	-	-	-	-	-	-
N20	Cálculo del riñón y del uréter	V	44	-	-	-	-	-	-	-
		M	8,8	-	-	-	-	-	-	-
N28	Otros trastornos del riñón y del uréter, no clasificados en otra parte	V	41	-	-	-	-	-	-	-
		M	7,5	-	-	-	-	-	-	-
N30	Cistitis	V	17	-	-	-	-	-	-	-
		M	3,4	-	-	-	-	-	-	-

I.9(Cont.). CAUSAS DE MUERTE POR EDAD Y SEXO

ASTURIAS 2016

(Lista detallada. Cifras absolutas y tasas específicas por cien mil habitantes. V=varones. M=mujeres)

30-34	35-39	40-44	45-49	50-54	55-59	60-64	65-69	70-74	75-79	80-84	85+	CÓDIGO
-	-	-	-	-	-	-	-	-	-	-	-	M45
-	-	-	-	-	-	-	1	-	-	-	-	-
-	-	-	-	-	-	-	2,8	-	-	-	-	-
-	-	-	-	-	-	-	1	-	1	-	1	M46
-	-	-	-	-	-	-	3,2	-	5,6	-	7,2	-
-	-	-	-	-	-	-	-	-	-	-	1	-
-	-	-	-	-	-	-	-	-	-	-	3,2	M60
-	-	-	1	-	-	-	-	-	-	-	-	-
-	-	-	2,5	-	-	-	-	-	-	-	-	-
-	-	-	-	-	-	-	-	-	-	-	-	-
-	-	-	-	-	-	-	1	-	1	-	1	M62
-	-	-	-	-	-	-	3,2	-	5,6	-	7,2	-
-	-	1	-	-	-	-	-	1	-	-	-	-
-	-	2,4	-	-	-	-	-	3,4	-	-	-	-
-	-	-	-	-	-	1	-	-	-	-	-	M72
-	-	-	-	-	-	2,8	-	-	-	-	-	-
-	-	-	-	-	-	-	-	-	-	-	-	M79
-	-	-	-	-	-	-	-	-	-	-	1	-
-	-	-	-	-	-	-	-	-	-	-	3,2	-
-	-	-	-	-	-	-	-	1	-	-	1	M80
-	-	-	-	-	-	-	-	4,1	-	-	7,2	-
-	-	-	-	-	-	-	-	-	-	-	5	-
-	-	-	-	-	-	-	-	-	-	-	15,8	M81
-	-	-	-	-	-	-	-	-	-	-	2	-
-	-	-	-	-	-	-	-	-	-	-	6,3	-
-	-	-	-	-	-	-	-	-	2	3	16	M84
-	-	-	-	-	-	-	-	-	11,2	17,1	115,6	-
-	-	-	-	-	-	-	-	-	-	6	58	-
-	-	-	-	-	-	-	-	-	-	21,7	182,9	M86
-	-	-	-	-	-	-	-	-	-	-	1	-
-	-	-	-	-	-	-	-	-	-	-	7,2	-
-	-	-	-	-	-	-	2	-	-	1	1	-
-	-	-	-	-	-	-	5,5	-	-	3,6	3,2	M87
-	-	-	-	-	1	-	-	-	-	-	-	-
-	-	-	-	-	2,5	-	-	-	-	-	-	-
-	-	-	-	-	-	-	-	-	-	-	-	-
-	-	-	-	3	-	1	3	10	10	29	71	N00-N99
-	-	-	-	7,4	-	2,8	9,5	41,3	56,0	165,2	513,1	-
-	-	-	-	-	2	-	4	3	15	28	162	-
-	-	-	-	-	4,6	-	11,1	10,2	60,8	101,1	510,8	-
-	-	-	-	-	-	-	-	1	-	1	-	N13
-	-	-	-	-	-	-	-	4,1	-	5,7	-	-
-	-	-	-	-	-	-	-	-	-	-	-	-
-	-	-	-	-	-	-	1	-	-	-	1	N17
-	-	-	-	-	-	-	3,2	-	-	-	7,2	-
-	-	-	-	-	-	-	-	1	-	1	12	-
-	-	-	-	-	-	-	-	3,4	-	3,6	37,8	-
-	-	-	-	1	-	1	1	5	5	10	21	N18
-	-	-	-	2,5	-	2,8	3,2	20,6	28,0	57,0	151,8	-
-	-	-	-	-	-	-	1	-	3	5	32	-
-	-	-	-	-	-	-	2,8	-	12,2	18,0	100,9	-
-	-	-	-	-	-	-	1	2	-	3	11	N19
-	-	-	-	-	-	-	3,2	8,3	-	17,1	79,5	-
-	-	-	-	-	1	-	-	-	3	3	26	-
-	-	-	-	-	2,3	-	-	-	12,2	10,8	82,0	N20
-	-	-	-	-	-	-	-	-	-	-	-	-
-	-	-	-	-	-	-	-	-	-	-	3	-
-	-	-	-	-	-	-	-	-	-	-	9,5	N28
-	-	-	-	1	-	-	-	-	-	-	-	-
-	-	-	-	2,5	-	-	-	-	-	-	-	-
-	-	-	-	-	-	-	-	1	-	-	-	-
-	-	-	-	-	-	-	-	3,4	-	-	-	-
-	-	-	-	-	-	-	-	-	-	-	1	N30
-	-	-	-	-	-	-	-	-	-	-	7,2	-
-	-	-	-	-	-	-	-	-	-	-	-	-
-	-	-	-	-	-	-	-	-	-	-	-	-

I.9(Cont.). CAUSAS DE MUERTE POR EDAD Y SEXO

ASTURIAS 2016

(Lista detallada. Cifras absolutas y tasas específicas por cien mil habitantes. V=varones. M=mujeres)

CÓDIGO	CAUSA		TOTAL	≤1	1-4	5-9	10-14	15-19	20-24	25-29
N32	Otros trastornos de la vejiga	V	2							
		M	0,4							
N39	Otros trastornos del sistema urinario	V	1							
		M	0,2							
N40	Hiperplasia de la próstata	V	48							
		M	9,6							
N41	Enfermedades inflamatorias de la próstata	V	118							
		M	21,7							
N42	Otros trastornos de la próstata	V	6							
		M	1,2							
N49	Trastornos inflamatorios de órganos genitales masculinos, no clasificados en otra parte	V	1							
		M	0,2							
N76	Otras enfermedades inflamatorias de la vagina y de la vulva	V	2							
		M	0,4							
N82	Fístulas que afectan el tracto genital femenino	V	2							
		M	0,4							
O00-O99	Embarazo, parto y puerperio	V	1							
		M	0,2							
O26	Atención a la madre por otras complicaciones principalmente relacionadas con el embarazo	V	1							
		M	0,2							
P00-P96	Ciertas afecciones originadas en el periodo perinatal	V	5	5						
		M	1,0	151,7						
P01	Feto y recién nacido afectados por complicaciones maternas del embarazo	V	1	1						
		M	0,2	30,3						
P21	Asfixia del nacimiento	V	1	1						
		M	0,2	30,3						
P36	Sepsis bacteriana del recién nacido	V	1	1						
		M	0,2	30,3						
P52	Hemorragia intracraneal no traumática del feto y del recién nacido	V	2	2						
		M	0,4	60,7						
Q00-Q99	Malformaciones congénitas, deformidades y anomalías cromosómicas	V	1	1						
		M	0,2	30,3						
Q06	Otras malformaciones congénitas de la médula espinal	V	9	1						
		M	1,8	30,3						
Q07	Otras malformaciones congénitas del sistema nervioso	V	15	2						1
		M	2,8	66,4						4,2
Q21	Malformaciones congénitas de los tabiques cardíacos	V	1							
		M	0,2							
			1							1
			0,7							4,2

I.9(Cont.). CAUSAS DE MUERTE POR EDAD Y SEXO

ASTURIAS 2016

(Lista detallada. Cifras absolutas y tasas específicas por cien mil habitantes. V=varones. M=mujeres)

30-34	35-39	40-44	45-49	50-54	55-59	60-64	65-69	70-74	75-79	80-84	85+	CÓDIGO
-	-	-	-	-	-	-	-	-	-	1	1	N32
-	-	-	-	-	-	-	-	-	-	5,7	7,2	
-	-	-	-	-	-	-	-	-	-	-	1	
-	-	-	-	-	-	-	-	-	-	-	3,2	
-	-	-	-	1	-	-	-	2	4	12	29	N39
-	-	-	-	2,5	-	-	-	8,3	22,4	68,4	209,6	
-	-	-	-	-	1	-	1	1	9	18	88	
-	-	-	-	-	2,3	-	2,8	3,4	36,5	65,0	277,5	
-	-	-	-	-	-	-	-	-	1	1	4	N40
-	-	-	-	-	-	-	-	-	5,6	5,7	28,9	
-	-	-	-	-	-	-	-	-	-	-	-	
-	-	-	-	-	-	-	-	-	-	-	1	N41
-	-	-	-	-	-	-	-	-	-	-	7,2	
-	-	-	-	-	-	-	-	-	-	-	-	
-	-	-	-	-	-	-	-	-	-	-	2	N42
-	-	-	-	-	-	-	-	-	-	-	14,5	
-	-	-	-	-	-	-	-	-	-	-	-	
-	-	-	-	-	-	-	-	-	-	1	-	N49
-	-	-	-	-	-	-	-	-	-	5,7	-	
-	-	-	-	-	-	-	-	-	-	-	-	
-	-	-	-	-	-	-	-	-	-	-	-	N76
-	-	-	-	-	-	-	1	-	-	1	-	
-	-	-	-	-	-	-	2,8	-	-	3,6	-	
-	-	-	-	-	-	-	-	-	-	-	-	N82
-	-	-	-	-	-	-	-	-	-	-	-	
-	-	-	-	-	-	-	1	-	-	-	-	
-	-	-	-	-	-	-	2,8	-	-	-	-	
-	-	-	-	-	-	-	-	-	-	-	-	O00-O99
-	1	-	-	-	-	-	-	-	-	-	-	
-	2,5	-	-	-	-	-	-	-	-	-	-	
-	-	-	-	-	-	-	-	-	-	-	-	O26
-	-	-	-	-	-	-	-	-	-	-	-	
-	1	-	-	-	-	-	-	-	-	-	-	
-	2,5	-	-	-	-	-	-	-	-	-	-	
-	-	-	-	-	-	-	-	-	-	-	-	P00-P96
-	-	-	-	-	-	-	-	-	-	-	-	P01
-	-	-	-	-	-	-	-	-	-	-	-	
-	-	-	-	-	-	-	-	-	-	-	-	P21
-	-	-	-	-	-	-	-	-	-	-	-	
-	-	-	-	-	-	-	-	-	-	-	-	P36
-	-	-	-	-	-	-	-	-	-	-	-	
-	-	-	-	-	-	-	-	-	-	-	-	P52
-	-	-	-	-	-	-	-	-	-	-	-	
-	-	-	2	-	2	-	-	2	1	1	-	
-	-	-	5,0	-	5,0	-	-	8,3	5,6	5,7	-	Q00-Q99
-	-	-	-	1	1	2	1	1	1	3	2	
-	-	-	-	2,4	2,3	5,2	2,8	3,4	4,1	10,8	6,3	
-	-	-	-	-	-	-	-	-	-	1	-	Q06
-	-	-	-	-	-	-	-	-	-	5,7	-	
-	-	-	-	-	-	-	-	-	-	-	-	
-	-	-	-	-	-	-	-	-	-	-	1	Q07
-	-	-	-	-	-	-	-	-	5,6	-	-	
-	-	-	-	-	-	-	-	-	1	-	-	
-	-	-	-	-	-	-	-	-	4,1	-	-	
-	-	-	-	-	-	-	-	-	-	-	-	Q21
-	-	-	-	-	-	1	-	-	-	1	1	
-	-	-	-	-	-	2,6	-	-	-	3,6	3,2	

I.9(Cont.). CAUSAS DE MUERTE POR EDAD Y SEXO

ASTURIAS 2016

(Lista detallada. Cifras absolutas y tasas específicas por cien mil habitantes. V=varones. M=mujeres)

CÓDIGO	CAUSA		TOTAL	≤1	1-4	5-9	10-14	15-19	20-24	25-29
Q23	Malformaciones congénitas de las válvulas aórtica y mitral	V	-	-	-	-	-	-	-	-
		M	1	1	-	-	-	-	-	-
Q24	Otras malformaciones congénitas del corazón	V	0,2	33,2	-	-	-	-	-	-
		M	1	30,3	-	-	-	-	-	-
Q27	Otras malformaciones congénitas del sistema vascular periférico	V	0,2	-	-	-	-	-	-	-
		M	1	-	-	-	-	-	-	-
Q33	Malformaciones congénitas del pulmón	V	-	-	-	-	-	-	-	-
		M	1	-	-	-	-	-	-	-
Q43	Otras malformaciones congénitas del intestino	V	0,2	-	-	-	-	-	-	-
		M	1	-	-	-	-	-	-	-
Q44	Malformaciones congénitas de la vesícula biliar, de los conductos biliares y del hígado	V	0,2	-	-	-	-	-	-	-
		M	1	-	-	-	-	-	-	-
Q62	Defectos obstructivos congénitos de la pelvis renal y malformaciones congénitas del uréter	V	-	-	-	-	-	-	-	-
		M	1	-	-	-	-	-	-	-
Q77	Osteocondrodysplasia con defecto del crecimiento de los huesos largos y de la columna vertebral	V	0,2	-	-	-	-	-	-	-
		M	1	-	-	-	-	-	-	-
Q89	Otras malformaciones congénitas, no clasificadas en otra parte	V	-	-	-	-	-	-	-	-
		M	1	1	-	-	-	-	-	-
Q90	Síndrome de Down	V	0,2	33,2	-	-	-	-	-	-
		M	2	-	-	-	-	-	-	-
R00-R99	Síntomas, signos y hallazgos anormales clínicos y de laboratorio, no clasificados en otra parte	V	0,4	-	-	-	-	-	-	-
		M	5	-	-	-	-	-	-	-
R06	Anormalidades de la respiración	V	0,9	-	-	-	-	-	-	-
		M	42	2	-	-	-	-	-	1
R09	Otros síntomas y signos que involucran los sistemas circulatorio y respiratorio	V	8,4	60,7	-	-	-	-	-	4,1
		M	84	-	-	-	-	-	-	-
R40	Somnolencia, estupor y coma	V	15,4	-	-	-	-	-	-	-
		M	1	-	-	-	-	-	-	-
R53	Malestar y fatiga	V	0,2	-	-	-	-	-	-	-
		M	3	-	-	-	-	-	-	-
R54	Senilidad	V	0,6	-	-	-	-	-	-	-
		M	11	-	-	-	-	-	-	-
R63	Síntomas y signos concernientes a la alimentación ya la ingestión de líquidos	V	2,0	-	-	-	-	-	-	-
		M	4,4	-	-	-	-	-	-	-
R68	Otros síntomas y signos generales	V	63	-	-	-	-	-	-	-
		M	11,6	-	-	-	-	-	-	-
R95	Síndrome de la muerte súbita infantil	V	-	-	-	-	-	-	-	-
		M	1	-	-	-	-	-	-	-
		V	0,2	-	-	-	-	-	-	-
		M	1	-	-	-	-	-	-	-
		V	0,2	-	-	-	-	-	-	-
		M	2	-	-	-	-	-	-	-
		V	0,4	-	-	-	-	-	-	-
		M	2	2	-	-	-	-	-	-
		V	0,4	60,7	-	-	-	-	-	-
		M	-	-	-	-	-	-	-	-

I.9(Cont.). CAUSAS DE MUERTE POR EDAD Y SEXO

ASTURIAS 2016

(Lista detallada. Cifras absolutas y tasas específicas por cien mil habitantes. V=varones. M=mujeres)

30-34	35-39	40-44	45-49	50-54	55-59	60-64	65-69	70-74	75-79	80-84	85+	CÓDIGO
-	-	-	-	-	-	-	-	-	-	-	-	Q23
-	-	-	-	-	-	-	-	-	-	-	-	Q24
-	-	-	1	-	-	-	-	-	-	-	-	Q27
-	-	-	2,5	-	-	-	-	-	-	-	-	Q33
-	-	-	-	-	-	-	-	-	-	-	1	Q43
-	-	-	1	-	-	-	-	-	-	-	3,2	Q43
-	-	-	2,5	-	-	-	-	-	-	-	-	Q44
-	-	-	-	-	-	1	-	-	-	1	-	Q44
-	-	-	-	-	2,5	-	-	-	-	3,6	-	Q62
-	-	-	-	-	-	-	-	-	-	-	1	Q77
-	-	-	-	-	-	-	-	1	-	-	-	Q77
-	-	-	-	-	-	-	-	4,1	-	-	-	Q89
-	-	-	-	-	-	-	-	-	-	-	-	Q90
-	-	-	-	-	1	-	-	1	-	-	-	Q90
-	-	-	-	-	2,5	-	-	4,1	-	-	-	Q90
-	-	-	-	1	1	1	1	1	-	-	-	Q90
-	-	-	-	2,4	2,3	2,6	2,8	3,4	-	-	-	Q90
-	1	1	1	2	3	1	1	-	1	3	25	R00-R99
-	2,5	2,4	2,5	5,0	7,5	2,8	3,2	-	5,6	17,1	180,7	R00-R99
-	-	1	-	-	1	-	1	-	-	3	78	R00-R99
-	-	2,4	-	-	2,3	-	2,8	-	-	10,8	245,9	R00-R99
-	-	-	-	-	-	-	-	-	-	-	-	R06
-	-	-	-	-	-	-	-	-	-	-	1	R06
-	-	-	-	-	-	-	-	-	-	-	3,2	R09
-	-	-	-	1	-	-	-	-	-	-	-	R09
-	-	-	-	2,5	-	-	-	-	-	-	-	R09
-	-	-	-	-	-	-	-	-	-	1	-	R40
-	-	-	-	-	-	-	-	-	-	3,6	-	R40
-	-	-	-	-	-	-	-	-	-	-	-	R40
-	-	-	-	-	-	-	-	-	-	-	1	R53
-	-	-	-	-	-	-	-	-	-	-	3,2	R53
-	-	-	-	-	-	-	-	-	-	-	3	R53
-	-	-	-	-	-	-	-	-	-	-	21,7	R53
-	-	-	-	-	-	-	-	-	-	-	11	R53
-	-	-	-	-	-	-	-	-	-	-	34,7	R53
-	-	-	-	-	-	-	-	-	-	3	19	R54
-	-	-	-	-	-	-	-	-	-	17,1	137,3	R54
-	-	-	-	-	-	-	-	-	-	1	62	R54
-	-	-	-	-	-	-	-	-	-	3,6	195,5	R54
-	-	-	-	-	-	-	-	-	-	-	-	R63
-	-	-	-	-	-	-	-	-	-	-	1	R63
-	-	-	-	-	-	-	-	-	-	-	3,2	R68
-	-	-	-	-	-	-	-	-	-	-	1	R68
-	-	-	-	-	-	-	-	-	-	-	7,2	R68
-	-	1	-	-	-	-	-	-	-	-	1	R95
-	-	2,4	-	-	-	-	-	-	-	-	3,2	R95

I.9(Cont.). CAUSAS DE MUERTE POR EDAD Y SEXO

ASTURIAS 2016

(Lista detallada. Cifras absolutas y tasas específicas por cien mil habitantes. V=varones. M=mujeres)

<u>CÓDIGO</u>	<u>CAUSA</u>		<u>TOTAL</u>	<u>≤1</u>	<u>1-4</u>	<u>5-9</u>	<u>10-14</u>	<u>15-19</u>	<u>20-24</u>	<u>25-29</u>
R96	Otras muertes súbitas de causa desconocida	V	5	-	-	-	-	-	-	-
		M	1,0	-	-	-	-	-	-	-
			1	-	-	-	-	-	-	-
R98	Muerte sin asistencia	V	0,2	-	-	-	-	-	-	-
		M	6	-	-	-	-	-	-	1
			1,2	-	-	-	-	-	-	4,1
R99	Otras causas mal definidas y las no especificadas de mortalidad	V	1	-	-	-	-	-	-	-
		M	0,2	-	-	-	-	-	-	-
			2	-	-	-	-	-	-	-
			0,4	-	-	-	-	-	-	-
			2	-	-	-	-	-	-	-
			0,4	-	-	-	-	-	-	-
V01-Y89	Causas externas de morbilidad y mortalidad	V	288	-	1	-	-	3	3	3
		M	57,8	-	6,8	-	-	15,7	14,6	12,4
			228	1	1	-	-	-	2	1
			41,9	33,2	7,2	-	-	-	10,1	4,2
V03	Peatón lesionado por colisión con automóvil, camioneta o furgoneta	V	8	-	-	-	-	-	1	-
		M	1,6	-	-	-	-	-	4,9	-
			2	-	-	-	-	-	-	-
			0,4	-	-	-	-	-	-	-
V04	Peatón lesionado por colisión con vehículo de transporte pesado o autobús	V	-	-	-	-	-	-	-	-
		M	1	-	-	-	-	-	-	-
			0,2	-	-	-	-	-	-	-
V05	Peatón lesionado por colisión con tren o vehículo de rieles	V	-	-	-	-	-	-	-	-
		M	1	-	-	-	-	-	-	-
			0,2	-	-	-	-	-	-	-
V09	Peatón lesionado en otros accidentes de transporte, y en los no especificados	V	1	-	-	-	-	-	-	-
		M	0,2	-	-	-	-	-	-	-
			-	-	-	-	-	-	-	-
V18	Ciclista lesionado en accidente de transporte sin colisión	V	1	-	-	-	-	-	-	-
		M	0,2	-	-	-	-	-	-	-
			-	-	-	-	-	-	-	-
V23	Motociclista lesionado por colisión con automóvil, camioneta o furgoneta	V	1	-	-	-	-	-	-	-
		M	0,2	-	-	-	-	-	-	-
			-	-	-	-	-	-	-	-
V24	Motociclista lesionado por colisión con vehículo de transporte pesado o autobús	V	1	-	-	-	-	-	-	-
		M	0,2	-	-	-	-	-	-	-
			-	-	-	-	-	-	-	-
V27	Motociclista lesionado por colisión con objeto fijo o estacionado	V	1	-	-	-	-	-	-	-
		M	0,2	-	-	-	-	-	-	-
			-	-	-	-	-	-	-	-
V28	Motociclista lesionado en accidente de transporte sin colisión	V	2	-	-	-	-	-	-	-
		M	0,4	-	-	-	-	-	-	-
			-	-	-	-	-	-	-	-
V29	Motociclista lesionado en otros accidentes de transporte, y en los no especificados	V	3	-	-	-	-	-	-	-
		M	0,6	-	-	-	-	-	-	-
			-	-	-	-	-	-	-	-
V43	Ocupante de automóvil lesionado por colisión con otro automóvil, camioneta o furgoneta	V	4	-	-	-	-	-	-	-
		M	0,8	-	-	-	-	-	-	-
			3	-	-	-	-	-	-	-
			0,6	-	-	-	-	-	-	-
V44	Ocupante de automóvil lesionado por colisión con vehículo de transporte pesado o autobús	V	-	-	-	-	-	-	-	-
		M	2	-	-	-	-	-	-	-
			0,4	-	-	-	-	-	-	-
V47	Ocupante de automóvil lesionado por colisión con objeto fijo o estacionado	V	1	-	-	-	-	-	-	-
		M	0,2	-	-	-	-	-	-	-
			-	-	-	-	-	-	-	-
V48	Ocupante de automóvil lesionado en accidente de transporte sin colisión	V	5	-	-	-	-	-	-	-
		M	1,0	-	-	-	-	-	-	-
			-	-	-	-	-	-	-	-
V49	Ocupante de automóvil lesionado en otros accidentes de transporte, y en los no especificados	V	1	-	-	-	-	-	-	-
		M	0,2	-	-	-	-	-	-	-
			-	-	-	-	-	-	-	-

I.9(Cont.). CAUSAS DE MUERTE POR EDAD Y SEXO

ASTURIAS 2016

(Lista detallada. Cifras absolutas y tasas específicas por cien mil habitantes. V=varones. M=mujeres)

30-34	35-39	40-44	45-49	50-54	55-59	60-64	65-69	70-74	75-79	80-84	85+	CÓDIGO
-	1	-	1	-	1	1	-	-	-	-	1	R96
-	2,5	-	2,5	-	2,5	2,8	-	-	-	-	7,2	
-	-	-	-	-	-	-	-	-	-	-	-	
-	-	-	-	-	-	-	-	-	-	3,6	-	
-	-	-	-	1	2	-	1	-	-	-	1	R98
-	-	-	-	2,5	5,0	-	3,2	-	-	-	7,2	
-	-	-	-	-	1	-	-	-	-	-	-	
-	-	-	-	-	2,3	-	-	-	-	-	-	
-	-	1	-	-	-	-	-	-	1	-	-	R99
-	-	2,4	-	-	-	-	-	-	5,6	-	-	
-	-	-	-	-	-	-	1	-	-	-	1	
-	-	-	-	-	-	-	2,8	-	-	-	3,2	
12	9	17	16	17	24	22	21	19	21	38	62	V01-Y89
38,7	22,1	40,1	39,7	42,2	59,8	62,5	66,4	78,4	117,7	216,5	448,1	
3	1	7	4	7	3	8	8	14	15	41	112	
9,7	2,5	16,5	9,8	16,6	6,9	20,8	22,2	47,8	60,8	148,0	353,1	
1	-	-	-	-	1	-	1	-	-	2	2	V03
3,2	-	-	-	-	2,5	-	3,2	-	-	11,4	14,5	
-	-	-	-	-	-	-	-	1	-	-	1	
-	-	-	-	-	-	-	-	3,4	-	-	3,2	V04
-	-	-	-	-	-	-	-	-	-	-	-	
-	-	-	-	-	-	1	-	-	-	-	-	V05
-	-	-	-	-	-	2,6	-	-	-	-	-	
-	-	-	-	-	-	-	-	-	-	-	-	
-	-	-	-	-	-	-	-	1	-	-	-	V09
-	-	-	-	-	-	-	-	3,4	-	-	-	
-	-	-	-	-	-	-	-	-	1	-	-	
-	-	-	-	-	-	-	-	-	5,6	-	-	V09
-	-	-	-	-	-	-	-	-	-	-	-	
-	1	-	-	-	-	-	-	-	-	-	-	V18
-	2,5	-	-	-	-	-	-	-	-	-	-	
-	-	-	-	-	-	-	-	-	-	-	-	
-	1	-	-	-	-	-	-	-	-	-	-	V23
-	2,5	-	-	-	-	-	-	-	-	-	-	
-	-	-	-	-	-	-	-	-	-	-	-	
-	-	-	-	-	-	1	-	-	-	-	-	V24
-	-	-	-	-	-	2,8	-	-	-	-	-	
-	-	-	-	-	-	-	-	-	-	-	-	
1	-	-	-	-	-	-	-	-	-	-	-	V27
3,2	-	-	-	-	-	-	-	-	-	-	-	
-	-	-	-	-	-	-	-	-	-	-	-	
-	-	1	-	-	-	-	1	-	-	-	-	V28
-	-	2,4	-	-	-	-	3,2	-	-	-	-	
-	-	-	-	-	-	-	-	-	-	-	-	
-	1	1	-	-	-	1	-	-	-	-	-	V29
-	2,5	2,4	-	-	-	2,8	-	-	-	-	-	
-	-	-	-	-	-	-	-	-	-	-	-	
-	-	-	-	-	1	-	1	1	-	-	1	V43
-	-	-	-	-	2,5	-	3,2	4,1	-	-	7,2	
-	-	-	-	-	1	-	-	1	-	-	1	
-	-	-	-	-	2,3	-	-	3,4	-	-	3,2	V44
-	-	-	-	-	-	-	-	-	-	-	-	
-	-	-	-	-	-	1	1	-	-	-	-	
-	-	-	-	-	-	2,6	2,8	-	-	-	-	V47
-	-	-	-	-	-	-	-	-	-	5,7	-	
-	-	-	-	-	-	-	-	-	-	-	-	
1	-	-	1	-	-	-	-	2	-	-	1	V48
3,2	-	-	2,5	-	-	-	-	8,3	-	-	7,2	
-	-	-	-	-	-	-	-	-	-	-	-	
-	-	-	-	-	-	-	1	-	-	-	-	V49
-	-	-	-	-	-	-	3,2	-	-	-	-	
-	-	-	-	-	-	-	-	-	-	-	-	

I.9(Cont.). CAUSAS DE MUERTE POR EDAD Y SEXO

ASTURIAS 2016

(Lista detallada. Cifras absolutas y tasas específicas por cien mil habitantes. V=varones. M=mujeres)

CÓDIGO	CAUSA		TOTAL	≤1	1-4	5-9	10-14	15-19	20-24	25-29
V53	Ocupante de camioneta o furgoneta lesionado por colisión con automóvil, camioneta o furgoneta	V	1	-	-	-	-	-	-	-
		M	0,2	-	-	-	-	-	-	-
V67	Ocupante de vehículo de transporte pesado lesionado por colisión con objeto fijo o estacionado	V	1	-	-	-	-	-	-	-
		M	0,2	-	-	-	-	-	-	-
V83	Ocupante de vehículo especial (de motor) para uso principalmente en plantas industriales lesionado en accidente de transporte	V	1	-	-	-	-	1	-	-
		M	0,2	-	-	-	-	5,2	-	-
V84	Ocupante de vehículo especial (de motor) para uso principalmente en agricultura lesionado en accidente de transporte	V	6	-	-	-	-	-	-	-
		M	1,2	-	-	-	-	-	-	-
V89	Accidente de vehículo de motor o sin motor, tipo de vehículo no especificado	V	1	-	-	-	-	-	-	-
		M	0,2	-	-	-	-	-	-	-
V95	Accidente de aeronave de motor, con ocupante lesionado	V	1	-	-	-	-	-	-	-
		M	0,2	-	-	-	-	-	-	-
W01	Caída en el mismo nivel por deslizamiento, tropezón y traspie	V	1	-	-	-	-	-	-	-
		M	0,2	-	-	-	-	-	-	-
W02	Caída por patines para hielo, esquís, patines de ruedas o patineta	V	2	-	-	-	-	1	-	-
		M	0,4	-	-	-	-	5,2	-	-
W05	Caída que implica silla de ruedas	V	1	-	-	-	-	-	-	-
		M	0,2	-	-	-	-	-	-	-
W06	Caída que implica cama	V	1	-	-	-	-	-	-	-
		M	0,2	-	-	-	-	-	-	-
W07	Caída que implica silla	V	1,1	-	-	-	-	-	-	-
		M	2	-	-	-	-	-	-	-
W10	Caída en o desde escalera y escalones	V	4	-	-	-	-	-	-	-
		M	0,8	-	-	-	-	-	-	-
W12	Caída en o desde andamio	V	12	-	-	-	-	-	-	1
		M	2,2	-	-	-	-	-	-	4,2
W13	Caída desde, fuera o a través de un edificio u otra construcción	V	1	-	-	-	-	-	-	-
		M	0,2	-	-	-	-	-	-	-
W14	Caída desde un árbol	V	3	-	1	-	-	-	-	-
		M	0,6	-	6,8	-	-	-	-	-
W15	Caída desde peñasco	V	1	-	-	-	-	-	-	-
		M	0,2	-	-	-	-	-	-	-
W17	Otras caídas de un nivel a otro	V	3	-	-	-	-	-	-	-
		M	0,6	-	-	-	-	-	-	-
W18	Otras caídas en el mismo nivel	V	1	-	-	-	-	-	-	-
		M	0,2	-	-	-	-	-	-	-
W19	Caída no especificada	V	2	-	-	-	-	-	-	-
		M	0,4	-	-	-	-	-	-	-
		V	78	-	-	-	-	-	-	-
		M	103	-	-	-	-	-	-	-
			18,9	-	-	-	-	-	-	-

I.9(Cont.). CAUSAS DE MUERTE POR EDAD Y SEXO

ASTURIAS 2016

(Lista detallada. Cifras absolutas y tasas específicas por cien mil habitantes. V=varones. M=mujeres)

<u>30-34</u>	<u>35-39</u>	<u>40-44</u>	<u>45-49</u>	<u>50-54</u>	<u>55-59</u>	<u>60-64</u>	<u>65-69</u>	<u>70-74</u>	<u>75-79</u>	<u>80-84</u>	<u>85+</u>	<u>CÓDIGO</u>
-	-	-	-	-	-	-	-	-	-	-	1	V53
-	-	-	-	-	-	-	-	-	-	-	7,2	
-	-	-	-	-	-	-	-	-	-	-	-	
-	-	-	-	-	1	-	-	-	-	-	-	V67
-	-	-	-	-	2,5	-	-	-	-	-	-	
-	-	-	-	-	-	-	-	-	-	-	-	V83
-	-	-	-	-	-	-	-	-	-	-	-	
-	1	-	-	-	2	-	2	-	1	-	-	V84
-	2,5	-	-	-	5,0	-	6,3	-	5,6	-	-	
-	-	-	-	-	-	-	-	-	-	-	-	
-	-	-	-	-	-	-	-	-	1	-	-	V89
-	-	-	-	-	-	-	-	-	5,6	-	-	
-	-	-	-	-	-	-	-	-	-	-	-	
1	-	-	-	-	-	-	-	-	-	-	-	V95
3,2	-	-	-	-	-	-	-	-	-	-	-	
-	-	-	-	-	-	-	-	-	-	-	-	
-	-	-	-	-	-	-	-	-	-	1	-	W01
-	-	-	-	-	-	-	-	-	-	5,7	-	
-	-	-	-	-	-	-	-	-	-	-	-	
-	-	-	-	-	1	-	-	-	-	-	-	W02
-	-	-	-	-	2,5	-	-	-	-	-	-	
-	-	-	-	-	-	-	-	-	-	-	-	
-	-	-	-	-	-	-	-	-	1	-	-	W05
-	-	-	-	-	-	-	-	-	5,6	-	-	
-	-	-	-	-	-	-	-	-	-	-	1	
-	-	-	-	-	-	-	-	-	-	-	3,2	
-	-	-	-	-	-	-	-	-	-	1	-	W06
-	-	-	-	-	-	-	-	-	5,7	-	-	
-	-	-	-	-	-	-	-	1	-	-	5	
-	-	-	-	-	-	-	-	3,4	-	-	15,8	W07
-	-	-	-	-	-	-	-	-	-	-	-	
-	-	-	-	-	-	-	-	-	-	-	2	
-	-	-	-	-	-	-	-	-	-	-	6,3	
-	-	-	-	-	-	-	-	3	-	-	1	W10
-	-	-	-	-	-	-	-	12,4	-	-	7,2	
-	-	-	-	-	-	-	1	2	-	3	5	
-	-	-	-	-	-	-	2,8	6,8	-	10,8	15,8	W12
-	-	-	-	-	1	-	-	-	-	-	-	
-	-	-	-	-	2,5	-	-	-	-	-	-	
-	-	-	-	-	-	-	-	-	-	-	-	
-	-	-	-	-	-	-	-	-	-	1	1	W13
-	-	-	-	-	-	-	-	-	-	5,7	7,2	
-	-	-	-	-	-	-	-	-	-	-	-	
-	-	-	-	-	-	-	-	-	1	-	-	W14
-	-	-	-	-	-	-	-	-	5,6	-	-	
-	-	-	-	-	-	-	-	-	-	-	-	
-	-	-	1	-	-	-	-	1	-	-	1	W15
-	-	-	2,5	-	-	-	-	4,1	-	-	7,2	
-	-	-	-	-	-	-	1	-	-	-	-	
-	-	-	-	-	-	-	2,8	-	-	-	-	
-	-	-	-	-	1	-	-	-	-	-	1	W17
-	-	-	-	-	2,5	-	-	-	-	-	7,2	
-	-	-	-	-	-	-	-	-	-	1	-	
-	-	-	-	-	-	-	-	-	-	3,6	-	W18
-	-	-	-	-	-	-	-	-	-	-	-	
-	-	-	-	-	-	-	-	-	-	1	1	
-	-	-	-	-	-	-	-	-	-	3,6	3,2	
-	-	1	-	2	2	6	3	4	6	17	37	W19
-	-	2,4	-	5,0	5,0	17,0	9,5	16,5	33,6	96,8	267,4	
-	-	-	-	-	-	-	1	4	8	21	69	
-	-	-	-	-	-	-	2,8	13,7	32,4	75,8	217,6	

I.9(Cont.). CAUSAS DE MUERTE POR EDAD Y SEXO

ASTURIAS 2016

(Lista detallada. Cifras absolutas y tasas específicas por cien mil habitantes. V=varones. M=mujeres)

<u>CÓDIGO</u>	<u>CAUSA</u>		<u>TOTAL</u>	<u>≤1</u>	<u>1-4</u>	<u>5-9</u>	<u>10-14</u>	<u>15-19</u>	<u>20-24</u>	<u>25-29</u>
W20	Golpe por objeto arrojado, proyectado o que cae	V	-	-	-	-	-	-	-	-
		M	1	-	-	-	-	-	-	-
			0,2	-	-	-	-	-	-	-
W24	Contacto traumático con dispositivos de elevación y transmisión, no clasificados en otra parte	V	-	-	-	-	-	-	-	-
		M	1	-	-	-	-	-	-	-
			0,2	-	-	-	-	-	-	-
W31	Contacto traumático con otras maquinarias, y las no especificadas	V	1	-	-	-	-	-	-	-
		M	0,2	-	-	-	-	-	-	-
			0,2	-	-	-	-	-	-	-
W34	Disparo de otras armas de fuego, y las no especificadas	V	1	-	-	-	-	-	-	-
		M	0,2	-	-	-	-	-	-	-
			0,2	-	-	-	-	-	-	-
W40	Explosión de otros materiales	V	1	-	-	-	-	-	-	1
		M	0,2	-	-	-	-	-	-	4,1
			0,2	-	-	-	-	-	-	-
W55	Mordedura o ataque de otros mamíferos	V	2	-	-	-	-	-	-	-
		M	0,4	-	-	-	-	-	-	-
			0,4	-	-	-	-	-	-	-
W69	Ahogamiento y sumersión mientras se está en aguas naturales	V	-	-	-	-	-	-	-	-
		M	1	-	-	-	-	-	-	-
			0,2	-	-	-	-	-	-	-
W70	Ahogamiento y sumersión posterior a caída en aguas naturales	V	4	-	-	-	-	-	-	1
		M	0,8	-	-	-	-	-	-	4,1
			0,8	-	-	-	-	-	-	-
W73	Otros ahogamientos y sumersiones especificados	V	1	-	-	-	-	-	-	-
		M	0,2	-	-	-	-	-	-	-
			0,2	-	-	-	-	-	-	-
W74	Ahogamiento y sumersión no especificados	V	5	-	-	-	-	1	-	-
		M	1,0	-	-	-	-	5,2	-	-
			1,0	-	-	-	-	-	-	-
W75	Sofocación y estrangulamiento accidental en la cama	V	1	-	-	-	-	-	-	-
		M	0,2	-	-	-	-	-	-	-
			0,2	-	-	-	-	-	-	-
W76	Otros estrangulamientos y ahorcamientos accidentales	V	-	-	-	-	-	-	-	-
		M	1	1	-	-	-	-	-	-
			0,2	33,2	-	-	-	-	-	-
W78	Inhalación de contenidos gástricos	V	-	-	-	-	-	-	-	-
		M	2	-	-	-	-	-	-	-
			0,4	-	-	-	-	-	-	-
W79	Inhalación e ingestión de alimento que causa obstrucción de las vías respiratorias	V	4	-	-	-	-	-	-	-
		M	0,8	-	1	-	-	-	-	-
			1,7	-	7,2	-	-	-	-	-
W80	Inhalación e ingestión de otros objetos que causan obstrucción de las vías respiratorias	V	6	-	-	-	-	-	-	-
		M	1,2	-	-	-	-	-	-	-
			0,9	-	-	-	-	-	-	-
W87	Exposición a corriente eléctrica no especificada	V	1	-	-	-	-	-	-	-
		M	0,2	-	-	-	-	-	-	-
			0,2	-	-	-	-	-	-	-
X00	Exposición a fuego no controlado en edificio u otra construcción	V	3	-	-	-	-	-	-	-
		M	0,6	-	-	-	-	-	-	-
			0,7	-	-	-	-	-	-	-
X02	Exposición a fuego controlado en edificio u otra construcción	V	-	-	-	-	-	-	-	-
		M	1	-	-	-	-	-	-	-
			0,2	-	-	-	-	-	-	-
X09	Exposición a humos, fuegos o llamas no especificados	V	1	-	-	-	-	-	-	-
		M	0,2	-	-	-	-	-	-	-
			0,2	-	-	-	-	-	-	-

I.9(Cont.). CAUSAS DE MUERTE POR EDAD Y SEXO

ASTURIAS 2016

(Lista detallada. Cifras absolutas y tasas especificas por cien mil habitantes. V=varones. M=mujeres)

<u>30-34</u>	<u>35-39</u>	<u>40-44</u>	<u>45-49</u>	<u>50-54</u>	<u>55-59</u>	<u>60-64</u>	<u>65-69</u>	<u>70-74</u>	<u>75-79</u>	<u>80-84</u>	<u>85+</u>	<u>CÓDIGO</u>
-	-	-	-	-	-	-	-	-	-	-	-	W20
-	-	-	-	-	-	-	-	-	-	1	-	-
-	-	-	-	-	-	-	-	-	-	3,6	-	W24
-	-	-	-	-	-	-	-	-	-	-	1	-
-	-	-	-	-	-	-	-	-	-	-	3,2	W31
1	-	-	-	-	-	-	-	-	-	-	-	-
3,2	-	-	-	-	-	-	-	-	-	-	-	-
-	-	-	-	-	-	-	-	-	-	-	-	-
-	-	-	-	-	-	-	1	-	-	-	-	W34
-	-	-	-	-	-	-	3,2	-	-	-	-	-
-	-	-	-	-	-	-	-	-	-	-	-	-
-	-	-	-	-	-	-	-	-	-	-	-	W40
-	-	-	-	-	-	-	-	-	-	-	-	-
-	-	-	-	-	-	-	-	-	1	1	-	W55
-	-	-	-	-	-	-	-	-	5,6	5,7	-	-
-	-	-	-	-	-	-	-	-	-	-	-	-
-	-	-	-	-	-	-	-	-	-	-	-	W69
-	-	-	-	-	-	-	-	-	1	-	-	-
-	-	-	-	-	-	-	-	-	4,1	-	-	-
-	-	1	-	-	-	2	-	-	-	-	-	W70
-	-	2,4	-	-	-	5,7	-	-	-	-	-	-
-	-	-	-	-	-	-	-	-	-	-	-	-
-	-	-	-	-	-	-	-	-	1	-	-	W73
-	-	-	-	-	-	-	-	-	5,6	-	-	-
-	-	-	-	-	-	-	-	-	-	-	-	-
1	-	1	-	-	-	1	-	-	1	-	-	W74
3,2	-	2,4	-	-	-	2,8	-	-	5,6	-	-	-
-	-	-	-	-	-	-	-	-	-	-	-	-
-	-	-	-	-	-	-	-	-	1	-	-	W75
-	-	-	-	-	-	-	-	-	5,6	-	-	-
-	-	-	-	-	-	-	-	-	-	-	-	-
-	-	-	-	-	-	-	-	-	-	-	-	W76
-	-	-	-	-	-	-	-	-	-	-	-	-
-	-	-	-	-	-	-	-	-	-	-	-	-
-	-	-	-	-	-	-	-	-	-	-	-	W78
-	-	-	-	-	-	-	-	-	-	-	2	-
-	-	-	-	-	-	-	-	-	-	-	6,3	-
-	-	-	1	-	-	-	1	1	-	1	-	W79
-	-	-	2,5	-	-	-	3,2	4,1	-	5,7	-	-
-	-	-	-	-	-	-	-	1	-	5	2	-
-	-	-	-	-	-	-	-	3,4	-	18,0	6,3	-
-	-	-	-	-	-	-	1	-	-	2	3	W80
-	-	-	-	-	-	-	3,2	-	-	11,4	21,7	-
-	-	-	-	-	-	-	-	-	1	-	4	-
-	-	-	-	-	-	-	-	-	4,1	-	12,6	-
-	-	-	-	-	1	-	-	-	-	-	-	W87
-	-	-	-	-	2,5	-	-	-	-	-	-	-
-	-	-	-	-	-	-	-	-	-	-	-	-
-	-	-	-	-	-	1	-	1	-	-	-	1
-	-	-	-	-	2,5	-	-	3,2	-	-	7,2	X00
-	-	-	-	1	1	-	-	1	1	-	-	-
-	-	-	-	2,4	2,3	-	-	3,4	4,1	-	-	-
-	-	-	-	-	-	-	-	-	-	-	-	X02
-	-	-	-	-	-	-	-	-	-	-	1	-
-	-	-	-	-	-	-	-	-	-	-	3,2	X09
-	-	-	1	-	-	-	-	-	-	-	-	-
-	-	-	2,5	-	-	-	-	-	-	-	-	-
-	-	-	-	-	-	-	-	-	-	-	-	-
-	-	-	-	-	-	-	-	-	-	-	-	-

I.9(Cont.). CAUSAS DE MUERTE POR EDAD Y SEXO

ASTURIAS 2016

(Lista detallada. Cifras absolutas y tasas específicas por cien mil habitantes. V=varones. M=mujeres)

<u>CÓDIGO</u>	<u>CAUSA</u>		<u>TOTAL</u>	<u>≤1</u>	<u>1-4</u>	<u>5-9</u>	<u>10-14</u>	<u>15-19</u>	<u>20-24</u>	<u>25-29</u>
X19	Contacto con otras sustancias calientes, y las no especificadas	V	-	-	-	-	-	-	-	-
		M	1	-	-	-	-	-	-	-
			0,2	-	-	-	-	-	-	-
X30	Exposición al calor natural excesivo	V	-	-	-	-	-	-	-	-
		M	2	-	-	-	-	-	-	-
			0,4	-	-	-	-	-	-	-
X31	Exposición al frío natural excesivo	V	1	-	-	-	-	-	-	-
		M	0,2	-	-	-	-	-	-	-
			-	-	-	-	-	-	-	-
X41	Envenenamiento accidental por, y exposición a drogas antiepilépticas, sedantes, hipnóticas, antiparkinsonianas y psicotrópicas, no clasificadas en otra parte	V	1	-	-	-	-	-	-	-
		M	0,2	-	-	-	-	-	-	-
			1	-	-	-	-	-	-	-
X42	Envenenamiento accidental por, y exposición a narcóticos y psicodislépticos [alucinógenos], no clasificados en otra parte	V	3	-	-	-	-	-	-	-
		M	0,6	-	-	-	-	-	-	-
			-	-	-	-	-	-	-	-
X44	Envenenamiento accidental por, y exposición a otras drogas, medicamentos y sustancias biológicas, y los no especificados	V	11	-	-	-	-	-	-	1
		M	2,2	-	-	-	-	-	-	4,1
			12	-	-	-	-	-	-	-
X45	Envenenamiento accidental por, y exposición al alcohol	V	2,2	-	-	-	-	-	-	-
		M	1	-	-	-	-	-	-	-
			0,2	-	-	-	-	-	-	-
X47	Envenenamiento accidental por, y exposición a otros gases y vapores	V	3	-	-	-	-	-	-	-
		M	0,6	-	-	-	-	-	-	-
			-	-	-	-	-	-	-	-
X49	Envenenamiento accidental por, y exposición a otros productos químicos y sustancias nocivas, y los no especificados	V	1	-	-	-	-	-	-	-
		M	0,2	-	-	-	-	-	-	-
			-	-	-	-	-	-	-	-
X59	Exposición a factores no especificados	V	1	-	-	-	-	-	-	-
		M	0,2	-	-	-	-	-	-	-
			2	-	-	-	-	-	-	-
			0,4	-	-	-	-	-	-	-
X61	Envenenamiento autoinfligido intencionalmente por, y exposición a drogas antiepilépticas, sedantes, hipnóticas, antiparkinsonianas y psicotrópicas, no clasificadas en otra parte	V	-	-	-	-	-	-	-	-
		M	3	-	-	-	-	-	-	-
			0,6	-	-	-	-	-	-	-
X64	Envenenamiento autoinfligido intencionalmente por, y exposición a otras drogas, medicamentos y sustancias biológicas, y los no especificados	V	9	-	-	-	-	-	-	-
		M	1,8	-	-	-	-	-	-	-
			7	-	-	-	-	-	-	-
			1,3	-	-	-	-	-	-	-
X67	Envenenamiento autoinfligido intencionalmente por, y exposición a otros gases y vapores	V	2	-	-	-	-	-	-	-
		M	0,4	-	-	-	-	-	-	-
			-	-	-	-	-	-	-	-
X69	Envenenamiento autoinfligido intencionalmente por, y exposición a otros productos químicos y sustancias nocivas, y los no especificados	V	2	-	-	-	-	-	-	-
		M	0,4	-	-	-	-	-	-	-
			-	-	-	-	-	-	-	-
X70	Lesión autoinfligida intencionalmente por ahorcamiento, estrangulamiento o sofocación	V	44	-	-	-	-	-	-	-
		M	8,8	-	-	-	-	-	-	-
			9	-	-	-	-	-	1	
			1,7	-	-	-	-	-	5,1	-
X71	Lesión autoinfligida intencionalmente por ahogamiento y sumersión	V	1	-	-	-	-	-	-	-
		M	0,2	-	-	-	-	-	-	-
			1	-	-	-	-	-	-	-
			0,2	-	-	-	-	-	-	-
X72	Lesión autoinfligida intencionalmente por disparo de arma corta	V	3	-	-	-	-	-	-	-
		M	0,6	-	-	-	-	-	-	-
			-	-	-	-	-	-	-	-
X73	Lesión autoinfligida intencionalmente por disparo de rifle, escopeta y arma larga	V	3	-	-	-	-	-	-	-
		M	0,6	-	-	-	-	-	-	-
			-	-	-	-	-	-	-	-
X78	Lesión autoinfligida intencionalmente por objeto cortante	V	3	-	-	-	-	-	-	-
		M	0,6	-	-	-	-	-	-	-
			-	-	-	-	-	-	-	-

I.9(Cont.). CAUSAS DE MUERTE POR EDAD Y SEXO

ASTURIAS 2016

(Lista detallada. Cifras absolutas y tasas específicas por cien mil habitantes. V=varones. M=mujeres)

30-34	35-39	40-44	45-49	50-54	55-59	60-64	65-69	70-74	75-79	80-84	85+	CÓDIGO
-	-	-	-	-	-	-	-	-	-	-	-	X19
-	-	-	1	-	-	-	-	-	-	-	-	-
-	-	-	2,5	-	-	-	-	-	-	-	-	X30
-	-	-	-	-	-	-	-	-	-	1	1	-
-	-	-	-	-	-	-	-	-	-	3,6	3,2	X31
-	-	-	-	-	-	-	-	1	-	-	-	-
-	-	-	-	-	-	-	-	4,1	-	-	-	X41
-	-	-	-	-	1	-	-	-	-	-	-	-
-	-	-	-	-	2,5	-	-	-	-	-	-	X42
-	-	-	-	-	-	-	-	-	-	1	-	-
-	-	-	-	-	-	-	-	-	-	3,6	-	-
-	-	-	1	2	-	-	-	-	-	-	-	X44
-	-	-	2,5	5,0	-	-	-	-	-	-	-	-
2	-	2	-	2	-	-	-	-	-	1	3	X44
6,4	-	4,7	-	5,0	-	-	-	-	-	5,7	21,7	-
-	-	2	1	-	-	-	-	-	-	1	8	-
-	-	4,7	2,5	-	-	-	-	-	-	3,6	25,2	-
-	-	-	-	-	-	-	-	1	-	-	-	X45
-	-	-	-	-	-	-	-	4,1	-	-	-	-
-	1	-	-	-	-	-	1	-	-	-	1	X47
-	2,5	-	-	-	-	-	3,2	-	-	-	7,2	-
-	-	-	-	-	-	-	-	-	-	-	-	X49
-	-	1	-	-	-	-	-	-	-	-	-	-
-	-	2,4	-	-	-	-	-	-	-	-	-	-
-	-	-	-	-	-	-	-	-	-	-	-	X59
-	-	-	-	-	-	1	-	-	-	-	-	-
-	-	-	-	-	-	2,8	-	-	-	-	-	-
-	-	-	-	-	-	-	-	-	-	1	1	-
-	-	-	-	-	-	-	-	-	-	3,6	3,2	-
-	-	-	-	-	-	-	-	-	-	-	-	X61
-	-	-	-	-	-	1	1	-	1	-	-	-
-	-	-	-	-	-	2,6	2,8	-	4,1	-	-	-
-	2	2	2	1	1	-	-	-	1	-	-	X64
-	4,9	4,7	5,0	2,5	2,5	-	-	-	5,6	-	-	-
-	-	2	1	2	-	1	-	-	1	-	-	-
-	-	4,7	2,5	4,7	-	2,6	-	-	4,1	-	-	-
-	-	-	-	2	-	-	-	-	-	-	-	X67
-	-	-	-	5,0	-	-	-	-	-	-	-	-
-	-	-	-	-	-	-	-	-	-	-	-	X69
1	-	-	-	-	1	-	-	-	-	-	-	-
3,2	-	-	-	-	2,5	-	-	-	-	-	-	-
-	-	-	-	-	-	-	-	-	-	-	-	X70
3	1	2	7	6	5	7	4	2	2	4	1	-
9,7	2,5	4,7	17,4	14,9	12,5	19,9	12,6	8,3	11,2	22,8	7,2	-
-	1	-	-	-	1	1	2	-	1	-	2	-
-	2,5	-	-	-	2,3	2,6	5,5	-	4,1	-	6,3	-
-	-	-	-	-	-	-	-	-	-	-	1	X71
-	-	-	-	-	-	-	-	-	-	-	7,2	-
-	-	-	-	-	-	-	-	-	-	1	-	-
-	-	-	-	-	-	-	-	-	-	3,6	-	-
-	-	1	-	-	-	1	-	-	-	1	-	X72
-	-	2,4	-	-	-	2,8	-	-	-	5,7	-	-
-	-	-	-	-	-	-	-	-	-	-	-	X73
-	-	-	-	-	2	1	-	-	-	-	-	-
-	-	-	-	-	5,0	2,8	-	-	-	-	-	-
-	-	-	-	-	-	-	-	-	-	-	-	X78
-	-	1	1	-	-	-	-	-	-	1	-	-
-	-	2,4	2,5	-	-	-	-	-	-	5,7	-	-
-	-	-	-	-	-	-	-	-	-	-	-	-
-	-	-	-	-	-	-	-	-	-	-	-	-

I.9(Cont.). CAUSAS DE MUERTE POR EDAD Y SEXO

ASTURIAS 2016

(Lista detallada. Cifras absolutas y tasas específicas por cien mil habitantes. V=varones. M=mujeres)

CÓDIGO	CAUSA		TOTAL	≤1	1-4	5-9	10-14	15-19	20-24	25-29
X80	Lesión autoinfligida intencionalmente al saltar desde un lugar elevado	V	22	-	-	-	-	-	2	-
		M	4,4	-	-	-	-	-	9,8	-
X81	Lesión autoinfligida intencionalmente por arrojarse o colocarse delante de objeto en movimiento	V	19	-	-	-	-	-	-	-
		M	3,5	-	-	-	-	-	-	-
X83	Lesión autoinfligida intencionalmente por otros medios especificados	V	4	-	-	-	-	-	-	-
		M	0,8	-	-	-	-	-	-	-
X91	Agresión por ahorcamiento, estrangulamiento y sofocación	V	1	-	-	-	-	-	-	-
		M	0,2	-	-	-	-	-	-	-
X99	Agresión con objeto cortante	V	1	-	-	-	-	-	-	-
		M	0,2	-	-	-	-	-	5,1	-
Y00	Agresión con objeto romo o sin filo	V	2	-	-	-	-	-	-	-
		M	0,4	-	-	-	-	-	-	-
Y83	Cirugía y otros procedimientos quirúrgicos como la causa de reacción anormal del paciente o de complicación posterior, sin mención de incidente en el momento de efectuar el procedimiento	V	1	-	-	-	-	-	-	-
		M	0,2	-	-	-	-	-	-	-
Y84	Otros procedimientos médicos como la causa de reacción anormal del paciente o de complicación posterior, sin mención de incidente en el momento de efectuar el procedimiento	V	1	-	-	-	-	-	-	-
		M	0,2	-	-	-	-	-	-	-
Y85	Secuelas de accidentes de transporte	V	1	-	-	-	-	-	-	-
		M	0,2	-	-	-	-	-	-	-
Y86	Secuelas de otros accidentes	V	1	-	-	-	-	-	-	-
		M	0,2	-	-	-	-	-	-	-

*Las causas omitidas lo son por ausencia de casos.

I.9(Cont.). CAUSAS DE MUERTE POR EDAD Y SEXO

ASTURIAS 2016

(Lista detallada. Cifras absolutas y tasas específicas por cien mil habitantes. V=varones. M=mujeres)

<u>30-34</u>	<u>35-39</u>	<u>40-44</u>	<u>45-49</u>	<u>50-54</u>	<u>55-59</u>	<u>60-64</u>	<u>65-69</u>	<u>70-74</u>	<u>75-79</u>	<u>80-84</u>	<u>85+</u>	<u>CÓDIGO</u>
-	1	2	1	1	1	-	2	1	3	2	6	X80
-	2,5	4,7	2,5	2,5	2,5	-	6,3	4,1	16,8	11,4	43,4	
2	-	3	-	2	-	3	1	1	-	3	4	
6,5	-	7,1	-	4,7	-	7,8	2,8	3,4	-	10,8	12,6	
-	-	1	-	-	1	-	1	1	-	-	-	X81
-	-	2,4	-	-	2,5	-	3,2	4,1	-	-	-	
-	-	-	-	1	-	-	-	-	-	-	-	
-	-	-	-	2,4	-	-	-	-	-	-	-	
-	-	-	-	-	-	-	-	-	-	1	-	X83
-	-	-	-	-	-	-	-	-	-	5,7	-	
-	-	-	-	-	-	-	-	-	-	-	-	
-	-	-	-	-	-	-	-	-	-	-	-	X91
-	-	-	-	-	-	-	-	-	-	-	-	
-	-	-	-	1	-	-	-	-	-	-	-	
-	-	-	-	2,4	-	-	-	-	-	-	-	
-	-	-	-	-	-	-	-	-	-	1	-	X99
-	-	-	-	-	-	-	-	-	-	5,7	-	
1	-	-	-	-	-	-	-	-	-	-	-	
3,2	-	-	-	-	-	-	-	-	-	-	-	
-	-	-	-	-	-	-	-	-	-	-	-	Y00
-	-	-	-	-	-	-	-	-	-	-	-	
-	-	-	1	-	-	-	-	-	-	-	-	
-	-	-	2,5	-	-	-	-	-	-	-	-	
-	-	-	-	-	-	-	-	-	-	-	-	Y83
-	-	-	-	-	-	-	-	-	1	-	-	
-	-	-	-	-	-	-	-	-	4,1	-	-	
-	-	-	-	-	-	-	-	-	-	-	-	Y84
-	-	-	-	-	-	-	-	-	-	-	1	
-	-	-	-	-	-	-	-	-	-	-	3,2	
-	-	-	-	1	-	-	-	-	-	-	-	Y85
-	-	-	-	2,5	-	-	-	-	-	-	-	
-	-	-	-	-	-	-	-	-	-	-	-	
-	-	-	-	-	-	1	-	1	-	-	-	Y86
-	-	-	-	-	-	2,8	-	4,1	-	-	-	
-	-	-	-	-	-	-	-	1	-	1	-	
-	-	-	-	-	-	-	-	3,4	-	3,6	-	

I.10. CAUSAS DE MUERTE POR EDAD Y SEXO

ASTURIAS 2016

(Lista reducida 102 grupos. Cifras absolutas, tasas específicas por cien mil habitantes. V = varones, M = mujeres, T = total)

CAUSA DE MUERTE		TOTAL	N.E.	≤1	1-4	5-14	15-24	25-34	35-44	45-54	55-64	65-74	75-84	85+
Total	V	6459	-	11	2	5	11	26	87	272	716	1098	1959	2272
	M	1297,4	-	333,7	13,5	12,3	27,8	47,2	104,5	337,4	950,4	1965,0	5533,9	16419,7
	T	6745	-	5	1	1	4	16	53	131	306	565	1587	4076
	V	1238,2	-	165,9	7,2	2,6	10,6	29,4	64,1	158,0	373,8	864,2	3030,7	12851,6
	M	13204	-	16	3	6	15	42	140	403	1022	1663	3546	6348
	T	1266,4	-	253,6	10,5	7,5	19,4	38,4	84,4	246,4	650,2	1371,5	4040,3	13935,4
A00-B99, R75, U049 Ciertas enfermedades infecciosas y parasitarias	V	75	-	-	1	-	-	1	3	7	2	12	25	24
	M	15,1	-	-	6,8	-	-	1,8	3,6	8,7	2,7	21,5	70,6	173,4
	T	103	-	-	-	-	-	-	2	2	4	6	30	59
	V	18,9	-	-	-	-	-	-	2,4	2,4	4,9	9,2	57,3	186,0
	M	178	-	-	1	-	-	-	5	9	6	18	55	83
	T	17,1	-	-	3,5	-	-	0,9	3,0	5,5	3,8	14,8	62,7	182,2
1 Enfermedades infecciosas intestinales	V	8	-	-	-	-	-	-	-	-	-	1	-	7
	M	1,6	-	-	-	-	-	-	-	-	-	1,8	-	50,6
	T	20	-	-	-	-	-	-	-	1	-	1	2	16
	V	3,7	-	-	-	-	-	-	-	1,2	-	1,5	3,8	50,4
	M	28	-	-	-	-	-	-	-	1	-	2	2	23
	T	2,7	-	-	-	-	-	-	0,6	-	1,6	2,3	50,5	
2 Tuberculosis y sus efectos tardíos	V	8	-	-	-	-	-	-	-	-	-	3	3	2
	M	1,6	-	-	-	-	-	-	-	-	-	5,4	8,5	14,5
	T	5	-	-	-	-	-	-	-	-	-	-	2	3
	V	0,9	-	-	-	-	-	-	-	-	-	-	3,8	9,5
	M	13	-	-	-	-	-	-	-	-	-	3	5	5
	T	1,2	-	-	-	-	-	-	-	-	2,5	5,7	11,0	
3 Enfermedad meningocócica	V	1	-	-	-	-	-	-	1	-	-	-	-	-
	M	0,2	-	-	-	-	-	-	1,2	-	-	-	-	-
	T	1	-	-	-	-	-	-	1	-	-	-	-	-
	V	0,1	-	-	-	-	-	-	0,6	-	-	-	-	-
	M	32	-	-	1	-	-	1	-	-	-	4	14	12
	T	6,4	-	-	6,8	-	1,8	-	-	-	7,2	39,5	86,7	
4 Septicemia	V	52	-	-	-	-	-	1	1	1	4	15	30	
	M	9,5	-	-	-	-	-	1,2	1,2	1,2	6,1	28,6	94,6	
	T	84	-	-	1	-	-	1	1	1	8	29	42	
	V	8,1	-	-	3,5	-	-	0,9	0,6	0,6	0,6	6,6	33,0	92,2
	M	14	-	-	-	-	-	-	1	4	1	3	3	2
	T	2,8	-	-	-	-	-	1,2	5,0	1,3	5,4	8,5	14,5	
5 Hepatitis vírica	V	12	-	-	-	-	-	-	-	2	-	6	4	
	M	2,2	-	-	-	-	-	-	-	2,4	-	11,5	12,6	
	T	26	-	-	-	-	-	-	1	4	3	3	9	
	V	2,5	-	-	-	-	-	-	0,6	2,4	1,9	2,5	10,3	
	M	4	-	-	-	-	-	-	2	1	1	-	-	
	T	0,8	-	-	-	-	-	2,4	1,2	1,3	-	-		
6 SIDA	V	3	-	-	-	-	-	1	-	1	1	-	-	
	M	0,6	-	-	-	-	-	1,2	-	1,2	1,5	-	-	
	T	7	-	-	-	-	-	3	1	2	1	-	-	
	V	0,7	-	-	-	-	-	1,8	0,6	1,3	0,8	-	-	
	M	-	-	-	-	-	-	-	-	-	-	-	-	
	T	-	-	-	-	-	-	-	-	-	-	-		
7 VIH+ (portador, evidencias de laboratorio del VIH, ...)	V	-	-	-	-	-	-	-	-	-	-	-	-	
	M	-	-	-	-	-	-	-	-	-	-	-	-	
	T	-	-	-	-	-	-	-	-	-	-	-	-	
	V	8	-	-	-	-	-	-	1	-	1	5	1	
	M	1,6	-	-	-	-	-	-	1,2	-	1,8	14,1	7,2	
	T	11	-	-	-	-	-	-	-	-	5	6		
8 Resto de enfermedades infecciosas y parasitarias y sus efectos tardíos	V	2,0	-	-	-	-	-	-	-	-	-	9,5	18,9	
	M	19	-	-	-	-	-	-	1	-	1	10	7	
	T	1,8	-	-	-	-	-	-	0,6	-	0,8	11,4	15,4	
	V	2237	-	-	-	3	2	3	19	110	366	534	736	464
	M	449,3	-	-	-	7,4	5,0	5,4	22,8	136,5	485,8	956,6	2079,1	3353,3
	T	264,5	-	-	-	2,6	2,6	12,9	36,3	88,0	248,0	425,2	779,1	1387,3
C00-C48 Tumores	V	3678	-	-	-	4	3	10	49	183	569	812	1144	904
	M	352,8	-	-	-	5,0	3,9	9,1	29,5	111,9	362,0	669,7	1303,5	1984,5
	V	52	-	-	-	-	-	-	-	6	19	16	7	4
	M	10,4	-	-	-	-	-	-	-	7,4	25,2	28,6	19,8	28,9
	T	17	-	-	-	-	-	-	1	-	5	2	3	6
9 Tumor maligno del labio, de la cavidad bucal y de la faringe	V	3,1	-	-	-	-	-	-	1,2	-	6,1	3,1	5,7	18,9
	M	69	-	-	-	-	-	-	1	6	24	18	10	10
	T	6,6	-	-	-	-	-	-	0,6	3,7	15,3	14,8	11,4	22,0
	V	59	-	-	-	-	-	-	1	6	13	11	16	12
	M	11,9	-	-	-	-	-	-	1,2	7,4	17,3	19,7	45,2	86,7
	T	10	-	-	-	-	-	-	1	-	2	5	2	
10 Tumor maligno del esófago	V	1,8	-	-	-	-	-	-	-	1,2	-	3,1	9,5	6,3
	M	69	-	-	-	-	-	-	1	7	13	13	21	14
	T	6,6	-	-	-	-	-	-	0,6	4,3	8,3	10,7	23,9	30,7

I.10(Cont.). CAUSAS DE MUERTE POR EDAD Y SEXO

ASTURIAS 2016

(Lista reducida 102 grupos. Cifras absolutas, tasas específicas por cien mil habitantes. V = varones, M = mujeres, T = total)

CAUSA DE MUERTE		TOTAL	N.E.	<1	1-4	5-14	15-24	25-34	35-44	45-54	55-64	65-74	75-84	85+
11 Tumor maligno del estómago	V	111	-	-	-	-	-	-	1	5	21	21	43	20
		22,3	-	-	-	-	-	-	1,2	6,2	27,9	37,6	121,5	144,5
	M	75	-	-	-	-	-	-	1	-	3	16	24	31
		13,8	-	-	-	-	-	-	1,2	-	3,7	24,5	45,8	97,7
	T	186	-	-	-	-	-	-	2	5	24	37	67	51
12 Tumor maligno del colon	V	245	-	-	-	-	-	-	-	4	24	52	95	70
		49,2	-	-	-	-	-	-	-	5,0	31,9	93,1	268,4	505,9
	M	149	-	-	-	-	-	-	3	4	13	20	38	71
		27,4	-	-	-	-	-	-	3,6	4,8	15,9	30,6	72,6	223,9
	T	394	-	-	-	-	-	-	3	8	37	72	133	141
13 Tumor maligno del recto, de la porción rectosigmoide y del ano	V	90	-	-	-	-	-	1	-	3	16	19	36	15
		18,1	-	-	-	-	-	1,8	-	3,7	21,2	34,0	101,7	108,4
	M	52	-	-	-	-	-	-	1	-	6	6	22	17
		9,5	-	-	-	-	-	-	1,2	-	7,3	9,2	42,0	53,6
	T	142	-	-	-	-	-	1	1	3	22	25	58	32
14 Tumor maligno del hígado y vías biliares intrahepáticas	V	125	-	-	-	-	-	-	-	6	19	45	42	13
		25,1	-	-	-	-	-	-	-	7,4	25,2	80,5	118,6	94,0
	M	55	-	-	-	-	-	1	1	1	6	12	22	12
		10,1	-	-	-	-	-	1,8	1,2	1,2	7,3	18,4	42,0	37,8
	T	180	-	-	-	-	-	1	1	7	25	57	64	25
15 Tumor maligno del páncreas	V	110	-	-	-	-	-	-	2	6	24	35	26	17
		22,1	-	-	-	-	-	-	2,4	7,4	31,9	62,6	73,4	122,9
	M	115	-	-	-	-	-	-	1	5	7	30	38	34
		21,1	-	-	-	-	-	-	1,2	6,0	8,6	45,9	72,6	107,2
	T	225	-	-	-	-	-	-	3	11	31	65	64	51
16 Otros tumores malignos digestivos	V	35	-	-	-	1	-	-	1	2	6	6	13	6
		7,0	-	-	-	2,5	-	-	1,2	2,5	8,0	10,7	36,7	43,4
	M	48	-	-	-	-	-	-	1	4	5	13	8	17
		8,8	-	-	-	-	-	-	1,2	4,8	6,1	19,9	15,3	53,6
	T	83	-	-	-	1	-	-	2	6	11	19	21	23
17 Tumor maligno de la laringe	V	41	-	-	-	-	-	-	-	3	7	18	9	4
		8,2	-	-	-	-	-	-	-	3,7	9,3	32,2	25,4	28,9
	M	2	-	-	-	-	-	-	-	-	1	-	-	1
		0,4	-	-	-	-	-	-	-	-	1,2	-	-	3,2
	T	43	-	-	-	-	-	-	-	3	8	18	9	5
18 Tumor maligno de la tráquea, de los bronquios y del pulmón	V	569	-	-	-	-	-	-	6	42	132	161	155	73
		114,3	-	-	-	-	-	-	7,2	52,1	175,2	288,1	437,9	527,6
	M	179	-	-	-	-	-	-	4	14	66	43	28	24
		32,9	-	-	-	-	-	-	4,8	16,9	80,6	65,8	53,5	75,7
	T	748	-	-	-	-	-	-	10	56	198	204	183	97
19 Otros tumores malignos respiratorios e intratorácicos	V	16	-	-	-	-	-	-	-	2	2	6	4	2
		3,2	-	-	-	-	-	-	-	2,5	2,7	10,7	11,3	14,5
	M	3	-	-	-	-	-	-	-	-	-	1	-	2
		0,6	-	-	-	-	-	-	-	-	-	1,5	-	6,3
	T	19	-	-	-	-	-	-	-	2	2	7	4	4
20 Tumores malignos del hueso y cartílagos articulares	V	3	-	-	-	1	1	-	-	-	-	-	-	1
		0,6	-	-	-	2,5	2,5	-	-	-	-	-	-	7,2
	M	2	-	-	-	-	-	-	-	-	-	1	-	1
		0,4	-	-	-	-	-	-	-	-	-	1,5	-	3,2
	T	5	-	-	-	1	1	-	-	-	-	1	-	2
21 Melanoma maligno de la piel	V	0,5	-	-	-	1,3	1,3	-	-	-	-	0,8	-	4,4
		16	-	-	-	-	-	-	1	-	4	8	3	-
	M	10	-	-	-	-	-	-	2	-	1	-	4	3
		1,8	-	-	-	-	-	-	2,4	-	1,2	-	7,6	9,5
	T	26	-	-	-	-	-	-	3	-	5	8	7	3
22 Otros tumores de la piel y tejidos blandos	V	29	-	-	-	-	-	-	-	1	5	4	10	9
		5,8	-	-	-	-	-	-	-	1,2	6,6	7,2	28,2	65,0
	M	19	-	-	-	-	1	1	-	1	2	2	5	7
		3,5	-	-	-	-	2,6	1,8	-	1,2	2,4	3,1	9,5	22,1
	T	48	-	-	-	-	1	1	-	2	7	6	15	16
23 Tumor maligno de la mama	V	4,6	-	-	-	-	1,3	0,9	-	1,2	4,5	4,9	17,1	35,1
		1	-	-	-	-	-	-	1	-	-	-	-	-
	M	0,2	-	-	-	-	-	-	1,2	-	-	-	-	-
		170	-	-	-	-	-	-	7	22	22	35	40	44
	T	31,2	-	-	-	-	-	-	8,5	26,5	26,9	53,5	76,4	138,7
	171	-	-	-	-	-	-	8	22	22	35	40	44	
	16,4	-	-	-	-	-	-	4,8	13,5	14,0	28,9	45,6	96,6	

I.10(Cont.). CAUSAS DE MUERTE POR EDAD Y SEXO

ASTURIAS 2016

(Lista reducida 102 grupos. Cifras absolutas, tasas específicas por cien mil habitantes. V = varones, M = mujeres, T = total)

CAUSA DE MUERTE	TOTAL	N.E.	<1	1-4	5-14	15-24	25-34	35-44	45-54	55-64	65-74	75-84	85+
24 Tumor maligno del cuello del útero	V	-	-	-	-	-	-	-	-	-	-	-	-
	M	25	-	-	-	-	-	-	4	5	5	7	4
	T	4,6	-	-	-	-	-	-	4,8	6,1	7,6	13,4	12,6
		2,4	-	-	-	-	-	-	2,4	3,2	4,1	8,0	8,8
25 Tumor maligno de otras partes del útero	V	-	-	-	-	-	-	-	-	-	-	-	-
	M	42	-	-	-	-	-	1	-	7	14	11	9
	T	7,7	-	-	-	-	-	1,2	-	8,6	21,4	21,0	28,4
		4,0	-	-	-	-	-	0,6	-	4,5	11,5	12,5	19,8
26 Tumor maligno del ovario	V	-	-	-	-	-	-	-	-	-	-	-	-
	M	71	-	-	-	-	-	1	6	13	15	20	16
	T	13,0	-	-	-	-	-	1,2	7,2	15,9	22,9	38,2	50,4
		7,1	-	-	-	-	-	0,6	3,7	8,3	12,4	22,8	35,1
27 Otros tumores malignos de órganos genitales femeninos	V	-	-	-	-	-	-	-	-	-	-	-	-
	M	22	-	-	-	-	-	-	-	2	5	6	9
	T	4,0	-	-	-	-	-	-	-	2,4	7,6	11,5	28,4
		2,1	-	-	-	-	-	-	-	1,3	4,1	6,8	19,8
28 Tumor maligno de la próstata	V	218	-	-	-	-	-	-	2	7	25	96	88
	M	43,8	-	-	-	-	-	-	2,5	9,3	44,7	271,2	636,0
	T	218	-	-	-	-	-	-	2	7	25	96	88
		20,9	-	-	-	-	-	-	1,2	4,5	20,6	109,4	193,2
29 Otros tumores malignos de órganos genitales masculinos	V	5	-	-	-	-	-	1	1	1	-	2	-
	M	1,0	-	-	-	-	-	1,2	1,2	1,3	-	5,6	-
	T	5	-	-	-	-	-	1	1	1	-	2	-
		0,5	-	-	-	-	-	0,6	0,6	0,6	-	2,3	-
30 Tumor maligno del riñón, excepto pelvis renal	V	62	-	-	-	-	-	-	5	13	17	17	10
	M	12,5	-	-	-	-	-	-	6,2	17,3	30,4	48,0	72,3
	T	7,7	-	-	-	-	-	-	7,3	9,2	36,3	34,7	21
		10,0	-	-	-	-	-	-	3,1	12,1	19,0	41,0	46,1
31 Tumor maligno de la vejiga	V	131	-	-	-	-	-	-	4	13	28	50	36
	M	26,3	-	-	-	-	-	-	5,0	17,3	50,1	141,2	260,2
	T	47	-	-	-	-	-	1	1	4	7	17	17
		8,6	-	-	-	-	-	1,2	1,2	4,9	10,7	32,5	53,6
		17,8	-	-	-	-	-	0,6	3,1	10,8	28,9	76,3	116,3
32 Otros tumores malignos de las vías urinarias	V	8	-	-	-	-	-	-	-	1	1	5	1
	M	1,6	-	-	-	-	-	-	-	1,3	1,8	14,1	7,2
	T	6	-	-	-	-	-	-	-	1	2	1	2
		1,1	-	-	-	-	-	-	-	1,2	3,1	1,9	6,3
		1,3	-	-	-	-	-	-	-	1,3	2,5	6,8	6,6
33 Tumor maligno del encéfalo	V	41	-	-	1	-	-	1	4	12	7	14	2
	M	8,2	-	-	2,5	-	-	1,2	5,0	15,9	12,5	39,5	14,5
	T	44	-	-	1	-	2	-	2	9	16	12	2
		8,1	-	-	2,6	-	3,7	-	2,4	11,0	24,5	22,9	6,3
		8,5	-	-	2	-	2	1	6	21	23	26	4
		8,2	-	-	2,5	-	1,8	0,6	3,7	13,4	19,0	29,6	8,8
34 Otros tumores malignos neurológicos y endocrinos	V	7	-	-	-	-	-	-	-	1	5	-	1
	M	1,4	-	-	-	-	-	-	-	1,3	8,9	-	7,2
	T	18	-	-	-	-	-	-	-	1	4	6	7
		3,3	-	-	-	-	-	-	-	1,2	6,1	11,5	22,1
		2,4	-	-	-	-	-	-	-	1,3	7,4	6,8	17,6
35 Tumor maligno de los sitios mal definidos, secundarios y de sitios no especificados	V	66	-	-	-	-	-	1	3	10	9	25	18
	M	13,3	-	-	-	-	-	1,2	3,7	13,3	16,1	70,6	130,1
	T	67	-	-	-	-	3	1	3	7	6	20	27
		12,3	-	-	-	-	5,5	1,2	3,6	8,6	9,2	38,2	85,1
		13,3	-	-	-	-	3	2	6	17	15	45	45
		12,8	-	-	-	-	2,7	1,2	3,7	10,8	12,4	51,3	98,8
36 Otros tumores malignos del tejido linfático, de los órganos hematopoyéticos y de tejidos afines (excepto leucemia)	V	90	-	-	-	1	2	1	1	10	18	35	22
	M	18,1	-	-	-	2,5	3,6	1,2	1,2	13,3	32,2	98,9	159,0
	T	59	-	-	-	-	-	1	1	5	6	23	23
		10,8	-	-	-	-	-	1,2	1,2	6,1	9,2	43,9	72,5
		14,9	-	-	-	1	2	2	2	15	24	58	45
		14,3	-	-	-	1,3	1,8	1,2	1,2	9,5	19,8	66,1	98,8

I.10(Cont.). CAUSAS DE MUERTE POR EDAD Y SEXO

ASTURIAS 2016

(Lista reducida 102 grupos. Cifras absolutas, tasas específicas por cien mil habitantes. V = varones, M = mujeres, T = total)

CAUSA DE MUERTE		TOTAL	N.E.	<1	1-4	5-14	15-24	25-34	35-44	45-54	55-64	65-74	75-84	85+
37 Leucemia	V	50	-	-	-	-	-	-	1	2	4	13	18	12
		10,0	-	-	-	-	-	-	1,2	2,5	5,3	23,3	50,8	86,7
	M	49	-	-	-	-	-	-	2	2	6	3	16	20
		9,0	-	-	-	-	-	-	2,4	2,4	7,3	4,6	30,6	63,1
	T	99	-	-	-	-	-	-	3	4	10	16	34	32
38 Tumores in situ	V	9,5	-	-	-	-	-	-	1,8	2,4	6,4	13,2	38,7	70,2
		-	-	-	-	-	-	-	-	-	-	-	-	-
	M	1	-	-	-	-	-	-	-	-	-	-	-	1
		0,2	-	-	-	-	-	-	-	-	-	-	-	3,2
	T	1	-	-	-	-	-	-	-	-	-	-	-	1
39 Tumores benignos	V	0,1	-	-	-	-	-	-	-	-	-	-	-	2,2
		19	-	-	-	-	-	-	-	1	2	-	3	13
	M	3,8	-	-	-	-	-	-	-	1,2	2,7	-	8,5	94,0
		12	-	-	-	-	-	-	1	1	-	3	2	5
	T	2,2	-	-	-	-	-	-	1,2	1,2	-	4,6	3,8	15,8
40 Síndrome Mielodiplástico	V	31	-	-	-	-	-	-	1	2	2	3	5	18
		3,0	-	-	-	-	-	-	0,6	1,2	1,3	2,5	5,7	39,5
	M	13	-	-	-	-	-	-	-	-	-	2	5	6
		2,6	-	-	-	-	-	-	-	-	-	3,6	14,1	43,4
	T	19	-	-	-	-	-	-	-	-	-	2	8	9
41 Otros tumores de comportamiento incierto o desconocido	V	3,5	-	-	-	-	-	-	-	-	-	3,1	15,3	28,4
		32	-	-	-	-	-	-	-	-	-	4	13	15
	M	3,1	-	-	-	-	-	-	-	-	-	3,3	14,8	32,9
		25	-	-	-	-	-	-	1	1	-	7	7	9
	T	5,0	-	-	-	-	-	-	1,2	1,2	-	12,5	19,8	65,0
D50-D89 Enfermedades de la sangre y de los órganos hematopoyéticos, y ciertos trastornos que afectan al mecanismo de la inmunidad	V	11	-	-	-	-	-	-	-	1	-	1	3	6
		2,0	-	-	-	-	-	-	-	1,2	-	1,5	5,7	18,9
	M	36	-	-	-	-	-	-	1	2	-	8	10	15
		3,5	-	-	-	-	-	-	0,6	1,2	-	6,6	11,4	32,9
	T	25	-	-	-	-	-	-	1	-	2	1	9	12
42 Enfermedades de la sangre y de los órganos hematopoyéticos	V	5,0	-	-	-	-	-	-	1,2	-	2,7	1,8	25,4	86,7
		35	-	-	-	-	-	-	1	-	1	3	4	26
	M	6,4	-	-	-	-	-	-	1,2	-	1,2	4,6	7,6	82,0
		60	-	-	-	-	-	-	2	-	3	4	13	38
	T	5,8	-	-	-	-	-	-	1,2	-	1,9	3,3	14,8	83,4
43 Ciertos trastornos que afectan al mecanismo de la inmunidad	V	23	-	-	-	-	-	-	-	-	2	1	8	12
		4,6	-	-	-	-	-	-	-	-	2,7	1,8	22,6	86,7
	M	31	-	-	-	-	-	-	-	-	-	3	4	24
		5,7	-	-	-	-	-	-	-	-	-	4,6	7,6	75,7
	T	54	-	-	-	-	-	-	-	-	2	4	12	36
E00-E90 Enfermedades endocrinas, nutricionales y metabólicas	V	5,2	-	-	-	-	-	-	-	-	1,3	3,3	13,7	79,0
		2	-	-	-	-	-	-	1	-	-	-	1	-
	M	0,4	-	-	-	-	-	-	1,2	-	-	-	2,8	-
		4	-	-	-	-	-	-	1	-	1	-	-	2
	T	0,7	-	-	-	-	-	-	1,2	-	1,2	-	-	6,3
44 Diabetes mellitus	V	6	-	-	-	-	-	-	2	-	1	-	1	2
		0,6	-	-	-	-	-	-	1,2	-	0,6	-	1,1	4,4
	M	151	-	-	-	-	1	-	1	8	14	26	42	59
		30,3	-	-	-	-	2,5	-	1,2	9,9	18,6	46,5	118,6	426,4
	T	42,8	-	-	-	-	2,6	-	-	2	6	17	63	144
45 Otras enfermedades endocrinas, nutricionales y metabólicas	V	384	-	-	-	-	2	-	1	10	20	43	105	203
		36,8	-	-	-	-	2,6	-	0,6	6,1	12,7	35,5	119,6	445,6
	M	112	-	-	-	-	-	-	1	3	8	18	31	51
		22,5	-	-	-	-	-	-	1,2	3,7	10,6	32,2	87,6	368,6
	T	176	-	-	-	-	1	-	-	1	2	12	50	110
46 Trastornos mentales orgánicos senil y presenil	V	32,3	-	-	-	-	2,6	-	-	1,2	2,4	18,4	95,5	346,8
		288	-	-	-	-	1	-	1	4	10	30	81	161
	M	27,6	-	-	-	-	1,3	-	0,6	2,4	6,4	24,7	92,3	353,4
		39	-	-	-	-	1	-	-	5	6	8	11	8
	T	7,8	-	-	-	-	2,5	-	-	6,2	8,0	14,3	31,1	57,8
F00-F99 Trastornos mentales y del comportamiento	V	57	-	-	-	-	-	-	-	1	4	5	13	34
		10,5	-	-	-	-	-	-	-	1,2	4,9	7,6	24,8	107,2
	M	96	-	-	-	-	1	-	-	6	10	13	24	42
		9,2	-	-	-	-	1,3	-	-	3,7	6,4	10,7	27,3	92,2
	T	254	-	-	-	-	-	-	-	3	8	20	69	154
46 Trastornos mentales orgánicos senil y presenil	V	51,0	-	-	-	-	-	-	-	3,7	10,6	35,8	194,9	1113,0
		489	-	-	-	-	-	-	-	1	5	3	99	381
	M	89,8	-	-	-	-	-	-	-	1,2	6,1	4,6	189,1	1201,3
		743	-	-	-	-	-	-	-	4	13	23	168	535
	T	71,3	-	-	-	-	-	-	-	2,4	8,3	19,0	191,4	1174,5
46 Trastornos mentales orgánicos senil y presenil	V	233	-	-	-	-	-	-	-	-	2	15	64	152
		46,8	-	-	-	-	-	-	-	-	2,7	26,8	180,8	1098,5
	M	484	-	-	-	-	-	-	-	1	5	3	97	378
		88,8	-	-	-	-	-	-	-	1,2	6,1	4,6	185,2	1191,8
	T	717	-	-	-	-	-	-	-	1	7	18	161	530
	68,8	-	-	-	-	-	-	-	0,6	4,5	14,8	183,4	1163,5	

I.10(Cont.). CAUSAS DE MUERTE POR EDAD Y SEXO

ASTURIAS 2016

(Lista reducida 102 grupos. Cifras absolutas, tasas específicas por cien mil habitantes. V = varones, M = mujeres, T = total)

CAUSA DE MUERTE		TOTAL	N.E.	<1	1-4	5-14	15-24	25-34	35-44	45-54	55-64	65-74	75-84	85+
47 Trastornos mentales debidos al abuso de alcohol	V	12	-	-	-	-	-	-	-	2	4	3	3	-
	M	2,4	-	-	-	-	-	-	-	2,5	5,3	5,4	8,5	-
	T	12	-	-	-	-	-	-	-	2	4	3	3	-
48 Trastornos mentales debidos al uso de drogas (drogodependencia, toxicomania)	V	1,2	-	-	-	-	-	-	-	1,2	2,5	2,5	3,4	-
	M	-	-	-	-	-	-	-	-	-	-	-	-	-
	T	-	-	-	-	-	-	-	-	-	-	-	-	-
49 Otros trastornos mentales y del comportamiento	V	9	-	-	-	-	-	-	-	1	2	2	2	2
	M	1,8	-	-	-	-	-	-	-	1,2	2,7	3,6	5,6	14,5
	T	9	-	-	-	-	-	-	-	1	2	2	4	5
G00-H95 Enfermedades del sistema nervioso y de los órganos de los sentidos	V	253	-	3	-	2	1	2	3	6	14	33	89	100
	M	404	-	1	-	-	-	-	-	6	12	18	109	258
	T	657	-	4	-	2	1	2	3	12	26	51	198	358
	T	63,0	-	63,4	-	2,5	1,3	1,8	1,8	7,3	16,5	42,1	225,6	785,9
50 Meningitis (otras en 003)	V	3	-	-	-	-	-	-	-	1	-	2	-	-
	M	0,6	-	-	-	-	-	-	-	1,2	-	3,6	-	-
	T	3	-	-	-	-	-	-	-	1	-	3	-	1
51 Enfermedad de Alzheimer	V	72	-	-	-	-	-	-	-	0,6	-	3	25	44
	M	14,5	-	-	-	-	-	-	-	-	-	5,4	70,6	318,0
	T	43,5	-	-	-	-	-	-	-	2,4	6,1	101,2	561,2	222
52 Otras enfermedades del sistema nervioso y de los órganos de los sentidos	V	309	-	-	-	-	-	-	-	2	7	78	222	487,3
	M	29,6	-	-	-	-	-	-	-	1,3	5,8	88,9	487,3	296,4
	T	29,6	-	-	-	-	-	-	-	1,3	5,8	88,9	487,3	296,4
I00-I99 Enfermedades del sistema circulatorio	V	1857	-	-	-	1	3	20	66	174	278	555	760	5492,5
	M	373,0	-	-	-	2,5	5,4	24,0	81,9	231,0	497,5	1567,8	5492,5	1690
	T	445,9	-	-	-	-	-	4,8	21,7	51,3	220,3	1014,0	5328,5	2450
	T	4286	-	-	-	1	3	24	84	216	422	1086	2450	5378,4
53 Enfermedades cardiacas reumaticas cronicas	V	16	-	-	-	-	-	-	1	3	1	7	4	28,9
	M	3,2	-	-	-	-	-	-	1,2	4,0	1,8	19,8	22	69,4
	T	43	-	-	-	-	-	-	-	3	3	15	26	57,1
54 Enfermedades hipertensivas	V	7,9	-	-	-	-	-	-	-	3,7	4,6	28,6	69,4	26
	M	5,7	-	-	-	-	-	-	0,6	3,8	3,3	25,1	69	
	T	117	-	-	-	-	-	-	2	5	9	32	498,7	
55 Infarto agudo de miocardio	V	23,5	-	-	-	-	-	-	2,5	6,6	16,1	90,4	498,7	
	M	322	-	-	-	-	-	-	-	1	14	41	266	
	T	59,1	-	-	-	-	-	-	-	1,2	21,4	78,3	838,7	
56 Otras enfermedades isquemicas del corazon	V	439	-	-	-	-	-	-	2	6	23	73	335	
	M	42,1	-	-	-	-	-	-	1,2	3,8	19,0	83,2	735,4	
	T	421	-	-	-	-	-	-	1,2	3,8	19,0	83,2	735,4	
57 Insuficiencia cardiaca	V	381	-	-	-	-	2	6	29	68	87	96	93	
	M	76,5	-	-	-	-	3,6	7,2	36,0	90,3	155,7	271,2	672,1	
	T	259	-	-	-	-	-	1	11	6	29	78	134	
58 Otras enfermedades isquemicas del corazon	V	47,5	-	-	-	-	-	1,2	13,3	7,3	44,4	149,0	422,5	
	M	640	-	-	-	-	1,8	4,2	24,5	47,1	95,7	198,3	498,3	
	T	61,4	-	-	-	-	-	1,8	4,2	24,5	47,1	95,7	198,3	
59 Insuficiencia cardiaca	V	331	-	-	-	-	1	4	11	30	48	98	139	
	M	66,5	-	-	-	-	1,8	4,8	13,6	39,8	85,9	276,8	1004,6	
	T	348	-	-	-	-	-	2	4	10	77	255		
60 Insuficiencia cardiaca	V	63,9	-	-	-	-	-	2,4	4,9	15,3	147,0	804,0		
	M	679	-	-	-	-	1	4	13	34	58	175	394	
	T	65,1	-	-	-	-	0,9	2,4	7,9	21,6	47,8	199,4	864,9	
61 Insuficiencia cardiaca	V	180	-	-	-	-	-	1	4	9	18	46	102	
	M	36,2	-	-	-	-	-	1,2	5,0	11,9	32,2	129,9	737,2	
	T	276	-	-	-	-	-	-	-	3	7	48	218	
62 Insuficiencia cardiaca	V	50,7	-	-	-	-	-	-	-	3,7	10,7	91,7	687,4	
	M	456	-	-	-	-	-	1	4	12	25	94	320	
	T	43,7	-	-	-	-	-	0,6	2,4	7,6	20,6	107,1	702,5	

I.10(Cont.). CAUSAS DE MUERTE POR EDAD Y SEXO

ASTURIAS 2016

(Lista reducida 102 grupos. Cifras absolutas, tasas específicas por cien mil habitantes. V = varones, M = mujeres, T = total)

CAUSA DE MUERTE		TOTAL	N.E.	<1	1-4	5-14	15-24	25-34	35-44	45-54	55-64	65-74	75-84	85+
58 Otras enfermedades del corazón	V	401	-	-	-	-	-	-	6	8	29	55	129	174
		80,5	-	-	-	-	-	-	7,2	9,9	38,5	98,4	364,4	1257,5
	M	504	-	-	-	-	-	-	2	1	11	33	111	346
59 Enfermedades cerebrovasculares	T	905	-	-	-	-	-	-	8	9	40	88	240	520
		86,8	-	-	-	-	-	-	4,8	5,5	25,4	72,6	273,5	1141,5
	V	349	-	-	-	-	1	-	2	7	21	47	120	151
60 Arteriosclerosis	M	599	-	-	-	-	-	-	1	4	14	37	145	398
	T	948	-	-	-	-	-	-	1,2	4,8	17,1	56,6	276,9	1254,9
		90,9	-	-	-	-	1,3	-	1,8	6,7	22,3	69,3	301,9	1205,2
61 Otras enfermedades de los vasos sanguíneos	V	10	-	-	-	-	-	-	-	-	-	-	3	7
	M	31	-	-	-	-	-	-	-	-	-	-	4	27
	T	41	-	-	-	-	-	-	-	-	-	-	7	34
62 Influenza (gripe) (incluye gripe aviar y gripe A)		3,9	-	-	-	-	-	-	-	-	-	-	8,0	74,6
	V	72	-	-	-	-	-	-	1	4	9	13	24	21
	M	14,5	-	-	-	-	-	-	1,2	5,0	11,9	23,3	67,8	151,8
63 Neumonía	T	119	-	-	-	-	-	-	1	4	9	24	36	45
		11,4	-	-	-	-	-	-	0,6	2,4	5,7	19,8	41,0	98,8
	V	782	-	-	-	-	-	-	4	9	39	79	250	401
64 Enfermedades crónicas de las vías respiratorias inferiores (excepto Asma)	M	157,1	-	-	-	-	-	-	4,8	11,2	51,8	141,4	706,2	2898,0
	T	123,0	-	-	-	-	-	-	3,7	3,6	9,8	50,5	297,9	1466,1
		1452	-	-	-	-	-	-	2	7	12	47	112	406
65 Asma		139,3	-	-	-	-	-	-	1,8	4,2	7,3	29,9	92,4	462,6
	V	13	-	-	-	-	-	-	-	1	5	2	4	1
	M	14	-	-	-	-	-	-	-	-	-	2	5	7
66 Insuficiencia respiratoria	T	26,6	-	-	-	-	-	-	-	-	3,1	9,5	22,1	
		27	-	-	-	-	-	-	-	1	5	4	9	8
	V	139	-	-	-	-	-	-	1	2	5	14	34	83
67 Otras enfermedades del sistema respiratorio	M	27,9	-	-	-	-	-	-	1,2	2,5	6,6	25,1	96,0	599,8
	T	22,8	-	-	-	-	-	-	1,8	1,2	-	2,4	6,1	53,5
		263	-	-	-	-	-	-	1	2	2	7	18	62
68 Úlcera de estómago, duodeno y yeyuno	V	304	-	-	-	-	-	-	-	3	13	39	110	139
	M	84	-	-	-	-	-	-	-	1	3	6	18	56
	T	388	-	-	-	-	-	-	-	4	16	45	128	195
K00-K93 Enfermedades del sistema digestivo		37,2	-	-	-	-	-	-	-	2,4	10,2	37,1	145,8	428,1
	V	14	-	-	-	-	-	-	1	1	2	-	3	7
	M	82	-	-	-	-	-	-	1	1	1	4	26	49
69 Otras enfermedades del sistema digestivo	T	15,1	-	-	-	-	-	-	1,2	1,2	1,2	6,1	49,7	154,5
		96	-	-	-	-	-	-	2	2	3	4	29	56
	V	8	-	-	-	-	-	-	1,2	1,2	1,9	3,3	33,0	122,9
70 Otras enfermedades del sistema digestivo	M	1,6	-	-	-	-	-	-	-	-	-	2	3	3
	T	2,9	-	-	-	-	-	-	-	1,2	-	-	9,5	31,5
		24	-	-	-	-	-	-	-	1	-	2	8	13
71 Otras enfermedades del sistema digestivo	V	2,3	-	-	-	-	-	-	-	0,6	-	1,6	9,1	28,5
	M	304	-	-	-	-	-	-	2	2	14	22	96	168
	T	61,1	-	-	-	-	-	-	2,4	2,5	18,6	39,4	271,2	1214,1
72 Otras enfermedades del sistema digestivo	M	350	-	-	-	-	-	-	1	-	2	17	74	255
	T	64,2	-	-	-	-	-	-	1,8	1,2	-	2,4	141,3	804,0
		654	-	-	-	-	-	-	1	3	2	16	39	170
73 Otras enfermedades del sistema digestivo	V	62,7	-	-	-	-	-	-	0,9	1,8	1,2	10,2	32,2	193,7
	M	293	-	-	-	-	-	-	1	7	21	41	54	107
	T	58,9	-	-	-	-	-	-	1,8	8,4	26,1	54,4	96,6	175,1
74 Otras enfermedades del sistema digestivo	M	258	-	-	-	-	-	-	2	2	12	6	23	56
	T	47,4	-	-	-	-	-	-	3,7	2,4	14,5	7,3	35,2	106,9
		551	-	-	-	-	-	-	3	9	33	47	77	118
75 Otras enfermedades del sistema digestivo	V	52,8	-	-	-	-	-	-	2,7	5,4	20,2	29,9	63,5	134,4
	M	5	-	-	-	-	-	-	-	-	-	-	1	4
	T	1,0	-	-	-	-	-	-	-	-	-	-	2,8	28,9
76 Otras enfermedades del sistema digestivo	M	10	-	-	-	-	-	-	-	-	-	-	5	5
	T	1,8	-	-	-	-	-	-	-	-	-	-	9,5	15,8
		15	-	-	-	-	-	-	-	-	-	-	6	9
77 Otras enfermedades del sistema digestivo	V	1,4	-	-	-	-	-	-	-	-	-	-	6,8	19,8
	M	10	-	-	-	-	-	-	-	-	-	-	5	5
	T	1,8	-	-	-	-	-	-	-	-	-	-	9,5	15,8
78 Otras enfermedades del sistema digestivo	V	15	-	-	-	-	-	-	-	-	-	-	6	9
	M	1,4	-	-	-	-	-	-	-	-	-	-	6,8	19,8
	T	1,4	-	-	-	-	-	-	-	-	-	-	6,8	19,8

I.10(Cont.). CAUSAS DE MUERTE POR EDAD Y SEXO

ASTURIAS 2016

(Lista reducida 102 grupos. Cifras absolutas, tasas específicas por cien mil habitantes. V = varones, M = mujeres, T = total)

CAUSA DE MUERTE		TOTAL	N.E.	<1	1-4	5-14	15-24	25-34	35-44	45-54	55-64	65-74	75-84	85+
69 Enteritis y colitis no infecciosas	V	5	-	-	-	-	-	-	1	-	1	-	1	2
		1,0	-	-	-	-	-	-	1,2	-	1,3	-	2,8	14,5
	M	5	-	-	-	-	-	-	-	-	-	1	1	3
	T	10	-	-	-	-	-	-	1	-	1	1	2	5
70 Enfermedad vascular intestinal	V	31	-	-	-	-	-	-	-	1	2	6	7	15
		6,2	-	-	-	-	-	-	-	1,2	2,7	10,7	19,8	108,4
	M	47	-	-	-	-	-	-	-	-	1	3	11	32
	T	78	-	-	-	-	-	-	-	1	3	9	18	47
71 Cirrosis y otras enfermedades crónicas del hígado	V	104	-	-	-	-	-	-	6	17	25	28	17	11
		20,9	-	-	-	-	-	-	7,2	21,1	33,2	50,1	48,0	79,5
	M	29	-	-	-	-	-	-	2	10	3	8	3	3
	T	133	-	-	-	-	-	-	8	27	28	36	20	14
72 Otras enfermedades del sistema digestivo	V	148	-	-	-	-	-	1	-	3	13	20	36	75
		29,7	-	-	-	-	-	1,8	-	3,7	17,3	35,8	101,7	542,0
	M	167	-	-	-	-	-	2	-	2	2	11	36	114
	T	315	-	-	-	-	-	3,7	-	2,4	2,4	16,8	68,7	359,4
L00-L99 Enfermedades de la piel y del tejido subcutáneo	V	16	-	-	-	-	-	-	1	-	-	2	4	9
		3,2	-	-	-	-	-	-	1,2	-	-	3,6	11,3	65,0
	M	26	-	-	-	-	-	-	-	-	1	-	8	17
	T	42	-	-	-	-	-	-	-	-	1,2	-	15,3	53,6
73 Enfermedades de la piel y del tejido subcutáneo	V	16	-	-	-	-	-	-	1	-	-	2	4	9
		3,2	-	-	-	-	-	-	1,2	-	-	3,6	11,3	65,0
	M	26	-	-	-	-	-	-	-	-	1	-	8	17
	T	42	-	-	-	-	-	-	-	-	1,2	-	15,3	53,6
M00-M99 Enfermedades del sistema osteomuscular y del tejido conjuntivo	V	45	-	-	-	-	-	-	-	1	3	3	14	24
		9,0	-	-	-	-	-	-	-	1,2	4,0	5,4	39,5	173,4
	M	114	-	-	-	-	-	-	1	2	1	8	17	85
	T	20,9	-	-	-	-	-	-	1,2	2,4	1,2	12,2	32,5	268,0
74 Artritis reumatoide y osteoartritis	V	2	-	-	-	-	-	-	-	-	-	-	2	-
		0,4	-	-	-	-	-	-	-	-	-	-	5,6	-
	M	9	-	-	-	-	-	-	-	-	-	1	1	7
	T	11	-	-	-	-	-	-	-	-	-	1,5	1,9	22,1
75 Osteoporosis y fracturas patológicas	V	23	-	-	-	-	-	-	-	-	-	1	5	17
		4,6	-	-	-	-	-	-	-	-	-	1,8	14,1	122,9
	M	71	-	-	-	-	-	-	-	-	-	-	6	65
	T	13,0	-	-	-	-	-	-	-	-	-	-	11,5	204,9
76 Otras enfermedades del sistema osteomuscular y del tejido conjuntivo	V	9,0	-	-	-	-	-	-	-	-	-	0,8	12,5	180,0
		20	-	-	-	-	-	-	-	1	3	2	7	7
	M	4,0	-	-	-	-	-	-	-	1,2	4,0	3,6	19,8	50,6
	T	34	-	-	-	-	-	-	1	2	1	7	10	13
N00-N99 Enfermedades del sistema genitourinario	V	6,2	-	-	-	-	-	-	1,2	2,4	1,2	10,7	19,1	41,0
		54	-	-	-	-	-	-	1	3	4	9	17	20
	M	5,2	-	-	-	-	-	-	0,6	1,8	2,5	7,4	19,4	43,9
	T	127	-	-	-	-	-	-	-	3	1	13	39	71
77 Enfermedades del riñón y del uréter	V	25,5	-	-	-	-	-	-	-	3,7	1,3	23,3	110,2	513,1
		39,3	-	-	-	-	-	-	-	-	2	7	43	162
	M	214	-	-	-	-	-	-	-	-	2	7	43	162
	T	39,3	-	-	-	-	-	-	-	-	2,4	10,7	82,1	510,8
78 Enfermedades de los genitales masculinos	V	341	-	-	-	-	-	-	-	3	3	20	82	233
		32,7	-	-	-	-	-	-	-	1,8	1,9	16,5	93,4	511,5
	M	66	-	-	-	-	-	-	-	2	1	11	19	33
	T	13,3	-	-	-	-	-	-	-	2,5	1,3	19,7	53,7	238,5
78 Enfermedades de los genitales masculinos	V	92	-	-	-	-	-	-	-	-	1	3	15	73
		16,9	-	-	-	-	-	-	-	-	1,2	4,6	28,6	230,2
	M	158	-	-	-	-	-	-	-	2	2	14	34	106
	T	15,2	-	-	-	-	-	-	-	1,2	1,3	11,5	38,7	232,7
78 Enfermedades de los genitales masculinos	V	10	-	-	-	-	-	-	-	-	-	-	3	7
		2,0	-	-	-	-	-	-	-	-	-	-	8,5	50,6
	M	-	-	-	-	-	-	-	-	-	-	-	-	-
	T	10	-	-	-	-	-	-	-	-	-	-	3	7
	1,0	-	-	-	-	-	-	-	-	-	-	3,4	15,4	

I.10(Cont.). CAUSAS DE MUERTE POR EDAD Y SEXO

ASTURIAS 2016

(Lista reducida 102 grupos. Cifras absolutas, tasas específicas por cien mil habitantes. V = varones, M = mujeres, T = total)

CAUSA DE MUERTE		TOTAL	N.E.	<1	1-4	5-14	15-24	25-34	35-44	45-54	55-64	65-74	75-84	85+
79 Enfermedades de los genitales femeninos y trastornos de la mama	V	-	-	-	-	-	-	-	-	-	-	-	-	-
	M	3	-	-	-	-	-	-	-	-	-	2	1	-
	T	0,3	-	-	-	-	-	-	-	-	-	3,1	1,9	-
80 Otras enfermedades del sistema genitourinario	V	51	-	-	-	-	-	-	-	1	-	2	17	31
	M	10,2	-	-	-	-	-	-	-	1,2	-	3,6	48,0	224,0
	T	21,8	-	-	-	-	-	-	-	1,2	1,2	3,1	51,6	280,6
		170	-	-	-	-	-	-	-	1	1	4	44	120
		16,3	-	-	-	-	-	-	-	0,6	0,6	3,3	50,1	263,4
O00-O99 Embarazo, parto y puerperio	V	-	-	-	-	-	-	-	-	-	-	-	-	-
	M	1	-	-	-	-	-	-	1	-	-	-	-	-
	T	0,2	-	-	-	-	-	-	1,2	-	-	-	-	-
		1	-	-	-	-	-	-	1	-	-	-	-	
		0,1	-	-	-	-	-	-	0,6	-	-	-	-	
81 Embarazo, parto y puerperio	V	-	-	-	-	-	-	-	-	-	-	-	-	-
	M	1	-	-	-	-	-	-	1	-	-	-	-	-
	T	0,2	-	-	-	-	-	-	1,2	-	-	-	-	-
		1	-	-	-	-	-	-	1	-	-	-	-	
		0,1	-	-	-	-	-	-	0,6	-	-	-	-	
P00-P96 Ciertas afecciones originadas en el periodo perinatal	V	5	-	5	-	-	-	-	-	-	-	-	-	-
	M	1,0	-	151,7	-	-	-	-	-	-	-	-	-	-
	T	1	-	1	-	-	-	-	-	-	-	-	-	-
		0,2	-	33,2	-	-	-	-	-	-	-	-	-	
		6	-	6	-	-	-	-	-	-	-	-	-	
		0,6	-	95,1	-	-	-	-	-	-	-	-	-	
82 Ciertas afecciones originadas en el periodo perinatal	V	5	-	5	-	-	-	-	-	-	-	-	-	-
	M	1,0	-	151,7	-	-	-	-	-	-	-	-	-	-
	T	1	-	1	-	-	-	-	-	-	-	-	-	-
		0,2	-	33,2	-	-	-	-	-	-	-	-	-	
		6	-	6	-	-	-	-	-	-	-	-	-	
		0,6	-	95,1	-	-	-	-	-	-	-	-	-	
Q00-Q99 Malformaciones congénitas, deformidades y anomalías cromosómicas	V	9	-	1	-	-	-	-	-	2	2	2	2	-
	M	1,8	-	30,3	-	-	-	-	-	2,5	2,7	3,6	5,6	-
	T	15	-	2	-	-	-	-	1	1	3	2	4	2
		2,8	-	66,4	-	-	-	1,8	-	1,2	3,7	3,1	7,6	6,3
		24	-	3	-	-	-	1	-	3	5	4	6	2
		2,3	-	47,6	-	-	-	0,9	-	1,8	3,2	3,3	6,8	4,4
83 Malformaciones congénitas del sistema nervioso	V	2	-	-	-	-	-	-	-	-	-	-	2	-
	M	0,4	-	-	-	-	-	-	-	-	-	-	5,6	-
	T	3	-	-	-	-	-	-	-	-	-	-	1,9	-
		0,3	-	-	-	-	-	-	-	-	-	3,4	-	
84 Malformaciones congénitas del sistema circulatorio	V	2	-	1	-	-	-	-	-	1	-	-	-	-
	M	0,4	-	30,3	-	-	-	-	-	1,2	-	-	-	-
	T	5	-	1	-	-	-	1	-	-	1	-	1	1
		0,9	-	33,2	-	-	-	1,8	-	-	1,2	-	1,9	3,2
		7	-	2	-	-	-	1	-	1	1	-	1	1
		0,7	-	31,7	-	-	-	0,9	-	0,6	0,6	-	1,1	2,2
85 Otras malformaciones congénitas, deformidades y anomalías cromosómicas	V	5	-	-	-	-	-	-	-	1	2	2	-	-
	M	1,0	-	-	-	-	-	-	-	1,2	2,7	3,6	-	-
	T	9	-	1	-	-	-	-	-	1	2	2	2	1
		1,7	-	33,2	-	-	-	-	-	1,2	2,4	3,1	3,8	3,2
		14	-	1	-	-	-	-	-	2	4	4	2	1
		1,3	-	15,9	-	-	-	-	-	1,2	2,5	3,3	2,3	2,2
R00-R99(-R75) Síntomas, signos y hallazgos anormales clínicos y de laboratorio, no clasificados en otra parte	V	42	-	2	-	-	-	1	2	3	4	1	4	25
	M	8,4	-	60,7	-	-	-	1,8	2,4	3,7	5,3	1,8	11,3	180,7
	T	84	-	-	-	-	-	-	1	-	1	1	3	78
		15,4	-	-	-	-	-	1,2	-	1,2	1,5	5,7	245,9	
		126	-	2	-	-	-	1	3	3	5	2	7	103
		12,1	-	31,7	-	-	-	0,9	1,8	1,8	3,2	1,6	8,0	226,1
86 Paro cardíaco, muerte sin asistencia y otra causa desconocida de mortalidad	V	8	-	-	-	-	-	1	1	1	2	1	1	1
	M	1,6	-	-	-	-	-	1,8	1,2	1,2	2,7	1,8	2,8	7,2
	T	3	-	-	-	-	-	-	-	-	1	1	-	1
		0,6	-	-	-	-	-	-	-	-	1,2	1,5	-	3,2
		11	-	-	-	-	-	1	1	1	3	2	1	2
		1,1	-	-	-	-	-	0,9	0,6	0,6	1,9	1,6	1,1	4,4
87 Senilidad	V	22	-	-	-	-	-	-	-	-	-	-	3	19
	M	4,4	-	-	-	-	-	-	-	-	-	-	8,5	137,3
	T	63	-	-	-	-	-	-	-	-	-	-	1	62
		11,6	-	-	-	-	-	-	-	-	-	-	1,9	195,5
		85	-	-	-	-	-	-	-	-	-	-	4	81
		8,2	-	-	-	-	-	-	-	-	-	-	4,6	177,8

I.10(Cont.). CAUSAS DE MUERTE POR EDAD Y SEXO

ASTURIAS 2016

(Lista reducida 102 grupos. Cifras absolutas, tasas específicas por cien mil habitantes. V = varones, M = mujeres, T = total)

CAUSA DE MUERTE		TOTAL	N.E.	<1	1-4	5-14	15-24	25-34	35-44	45-54	55-64	65-74	75-84	85+
88 Muerte súbita infantil	V	2	-	2	-	-	-	-	-	-	-	-	-	-
		0,4	-	60,7	-	-	-	-	-	-	-	-	-	-
	M	-	-	-	-	-	-	-	-	-	-	-	-	-
	T	2	-	2	-	-	-	-	-	-	-	-	-	-
		0,2	-	31,7	-	-	-	-	-	-	-	-	-	-
	M	-	-	-	-	-	-	-	-	-	-	-	-	-
89 Resto de síntomas, signos y hallazgos anormales clínicos y de laboratorio, no clasificados en otra parte	V	10	-	-	-	-	-	-	1	2	2	-	-	5
		2,0	-	-	-	-	-	-	1,2	2,5	2,7	-	-	36,1
	M	18	-	-	-	-	-	-	1	-	-	-	2	15
	T	3,3	-	-	-	-	-	-	1,2	-	-	-	3,8	47,3
		2,8	-	-	-	-	-	-	2	2	2	-	2	20
	M	2,7	-	-	-	-	-	-	1,2	1,2	1,3	-	2,3	43,9
V01-Y89 Causas externas de morbilidad y mortalidad	V	288	-	-	1	-	6	15	26	33	46	40	59	62
		57,8	-	-	6,8	-	15,1	27,2	31,2	40,9	61,1	71,6	166,7	448,1
	M	228	-	1	1	-	2	4	8	11	11	22	56	112
		41,9	-	33,2	7,2	-	5,3	7,4	9,7	13,3	13,4	33,7	106,9	353,1
	T	516	-	1	2	-	8	19	34	44	57	62	115	174
		49,5	-	15,9	7,0	-	10,3	17,3	20,5	26,9	36,3	51,1	131,0	382,0
	M	32	-	-	-	-	1	2	4	1	6	8	5	5
90 Accidentes de tráfico de vehículos de motor		6,4	-	-	-	-	2,5	3,6	4,8	1,2	8,0	14,3	14,1	36,1
	M	8	-	-	-	-	-	-	-	-	3	3	-	2
		1,5	-	-	-	-	-	-	-	-	3,7	4,6	-	6,3
	T	40	-	-	-	1	2	4	1	9	11	5	7	7
		3,8	-	-	-	-	1,3	1,8	2,4	0,6	5,7	9,1	5,7	15,4
	M	1	-	-	-	-	-	-	-	-	-	1	-	-
91 Otros accidentes de transporte		0,2	-	-	-	-	-	-	-	-	-	1,5	-	-
	T	9	-	-	-	1	2	2	-	1	2	1	-	-
		0,9	-	-	-	-	1,3	1,8	1,2	-	0,6	1,6	1,1	-
92 Caídas accidentales	V	97	-	-	1	-	1	-	1	3	11	11	28	41
		19,5	-	-	6,8	-	2,5	-	1,2	3,7	14,6	19,7	79,1	296,3
	M	128	-	-	-	-	-	1	-	-	-	10	34	83
	T	23,5	-	-	-	-	1,8	-	-	-	15,3	64,9	261,7	21,7
		21,6	-	-	3,5	-	1,3	0,9	0,6	1,8	7,0	17,3	70,6	272,2
	M	21	-	-	-	-	1	2	2	1	3	3	6	3
93 Ahogamiento, sumersión y sofocación accidentales		4,2	-	-	-	-	2,5	3,6	2,4	1,2	4,0	5,4	16,9	21,7
	M	18	-	1	1	-	-	-	-	-	-	1	7	8
		3,3	-	33,2	7,2	-	-	-	-	-	-	1,5	13,4	25,2
94 Accidentes por fuego, humo y sustancias calientes	T	39	-	1	1	-	1	2	2	1	3	4	13	11
		3,7	-	15,9	3,5	-	1,3	1,8	1,2	0,6	1,9	3,3	14,8	24,1
	M	4	-	-	-	-	-	-	-	1	1	1	-	1
95 Envenenamiento accidental por psicofármacos y drogas de abuso		0,8	-	-	-	-	-	-	-	1,2	1,3	1,8	-	7,2
	M	6	-	-	-	-	-	-	-	2	1	1	1	1
		1,1	-	-	-	-	-	-	-	2,4	1,2	1,5	1,9	3,2
96 Otros envenenamientos accidentales	T	10	-	-	-	-	-	-	-	3	2	2	1	2
		1,0	-	-	-	-	-	-	-	1,8	1,3	1,6	1,1	4,4
	M	16	-	-	-	-	-	3	2	5	1	1	1	3
97 Otros accidentes		3,2	-	-	-	-	-	5,4	2,4	6,2	1,3	1,8	2,8	21,7
	M	13	-	-	-	-	-	-	2	1	-	-	2	8
		2,4	-	-	-	-	-	-	2,4	1,2	-	-	3,8	25,2
98 Suicidio y lesiones autoinfligidas	T	29	-	-	-	-	-	3	4	6	1	1	3	11
		2,8	-	-	-	-	-	2,7	2,4	3,7	0,6	0,8	3,4	24,1
	M	4	-	-	-	-	-	-	2	-	-	1	-	1
99 Agresiones (homicidio)		0,8	-	-	-	-	-	-	2,4	-	-	1,8	-	7,2
	M	-	-	-	-	-	-	-	-	-	-	-	-	-
		4	-	-	-	-	-	-	2	-	-	1	-	1
99 Agresiones (homicidio)		0,4	-	-	-	-	-	-	1,2	-	-	0,8	-	2,2
	M	8	-	-	-	-	-	2	-	-	2	2	2	-
		1,6	-	-	-	-	-	3,6	-	-	2,7	3,6	5,6	-
99 Agresiones (homicidio)	M	6	-	-	-	-	-	-	-	-	-	-	3	3
		1,1	-	-	-	-	-	-	-	-	-	-	5,7	9,5
	T	14	-	-	-	-	-	2	-	-	2	2	5	3
99 Agresiones (homicidio)		1,3	-	-	-	-	-	1,8	-	-	1,3	1,6	5,7	6,6
	M	94	-	-	-	-	2	4	13	21	20	11	15	8
		18,9	-	-	-	-	5,0	7,3	15,6	26,1	26,5	19,7	42,4	57,8
99 Agresiones (homicidio)	M	40	-	-	-	-	1	2	6	6	7	5	7	6
		7,3	-	-	-	-	2,6	3,7	7,3	7,2	8,6	7,6	13,4	18,9
	T	134	-	-	-	-	3	6	19	27	27	16	22	14
99 Agresiones (homicidio)		12,9	-	-	-	-	3,9	5,5	11,5	16,5	17,2	13,2	25,1	30,7
	M	1	-	-	-	-	-	-	-	-	-	-	1	-
		0,2	-	-	-	-	-	-	-	-	-	-	2,8	-
99 Agresiones (homicidio)	M	4	-	-	-	-	1	1	-	2	-	-	-	-
		0,7	-	-	-	-	2,6	1,8	-	2,4	-	-	-	-
	T	5	-	-	-	-	1	1	-	2	-	-	1	-
	0,5	-	-	-	-	1,3	0,9	-	1,2	-	-	1,1	-	

I.10(Cont.). CAUSAS DE MUERTE POR EDAD Y SEXO

ASTURIAS 2016

(Lista reducida 102 grupos. Cifras absolutas, tasas específicas por cien mil habitantes. V = varones, M = mujeres, T = total)

CAUSA DE MUERTE	TOTAL	N.E.	<1	1-4	5-14	15-24	25-34	35-44	45-54	55-64	65-74	75-84	85+
100 Eventos de intención no determinada	V	-	-	-	-	-	-	-	-	-	-	-	-
	M	-	-	-	-	-	-	-	-	-	-	-	-
	T	-	-	-	-	-	-	-	-	-	-	-	-
101 Complicaciones de la atención médica y quirúrgica	V	-	-	-	-	-	-	-	-	-	-	-	-
	M	2	-	-	-	-	-	-	-	-	-	1	1
	T	0,4	-	-	-	-	-	-	-	-	-	1,9	3,2
	T	2	-	-	-	-	-	-	-	-	-	1	1
	T	0,2	-	-	-	-	-	-	-	-	-	1,1	2,2
102 Otras causas externas y sus efectos tardíos	V	3	-	-	-	-	-	-	1	1	1	-	-
	M	0,6	-	-	-	-	-	-	1,2	1,3	1,8	-	-
	T	2	-	-	-	-	-	-	-	-	1	1	-
	T	0,4	-	-	-	-	-	-	-	-	1,5	1,9	-
	T	5	-	-	-	-	-	-	1	1	2	1	-
	T	0,5	-	-	-	-	-	-	0,6	0,6	1,6	1,1	-

I.11. CAUSAS DE MUERTE POR SEXO

ASTURIAS 2016

(Lista reducida 102 grupos. Cifras absolutas, tasas específicas por 100.000, tasas estandarizadas por población Española, Europea y Mundial por 100.000, años potenciales de vida perdidos, tasa de APVP, % APVP, media APVP, tasas estandarizadas APVP por población Europea)

CAUSA DE MUERTE		Nº	Tasa 0/0000	T. STD. ESPAÑA	T. STD. EUROPA	T. STD. MUNDIAL	APVP	TASA APVP	% APVP	MEDIA APVP	T. STD. APVP	
Total	V	6459	1297,4	988,7	636,4	401,8	17673,0	4197,0	100,0	10,8	3354,8	
	M	6745	1238,2	878,3	345,9	210,2	8434,0	1968,8	100,0	11,2	1544,0	
	T	13204	1266,4	925,9	472,7	295,9	26107,0	3073,3	100,0	11,0	2432,1	
A00-B99, R75, U049	Ciertas enfermedades infecciosas y parasitarias	V	75	15,1	11,9	7,8	5,3	363,0	86,2	2,1	20,2	88,6
	M	103	18,9	13,4	5,1	3,0	138,0	32,2	1,6	13,8	23,3	
	T	178	17,1	12,7	6,4	4,1	501,0	59,0	1,9	17,9	56,5	
1 Enfermedades infecciosas intestinales	V	8	1,6	1,1	0,6	0,3	-	-	-	-	-	
	M	20	3,7	2,5	0,9	0,5	21,0	4,9	0,2	10,5	3,7	
	T	28	2,7	1,8	0,7	0,4	21,0	2,5	0,1	10,5	1,9	
2 Tuberculosis y sus efectos tardíos	V	8	1,6	1,2	0,7	0,4	-	-	-	-	-	
	M	5	0,9	0,6	0,2	0,1	-	-	-	-	-	
	T	13	1,2	0,9	0,4	0,2	-	-	-	-	-	
3 Enfermedad meningocócica	V	1	0,2	0,2	0,2	0,1	22,5	5,3	0,1	22,5	4,3	
	M	-	-	-	-	-	-	-	-	-	-	
	T	1	0,1	0,1	0,1	0,1	22,5	2,6	0,1	22,5	2,1	
4 Septicemia	V	32	6,4	5,0	3,2	2,2	109,0	25,9	0,6	27,3	41,9	
	M	52	9,5	6,8	2,6	1,5	59,0	13,8	0,7	14,8	10,1	
	T	84	8,1	5,9	2,9	1,9	168,0	19,8	0,6	21,0	26,6	
5 Hepatitis vírica	V	14	2,8	2,4	1,7	1,2	112,5	26,7	0,6	16,1	20,7	
	M	12	2,2	1,6	0,7	0,4	18,0	4,2	0,2	9,0	2,7	
	T	26	2,5	2,0	1,2	0,8	130,5	15,4	0,5	14,5	11,6	
6 SIDA	V	4	0,8	0,8	0,7	0,5	92,0	21,8	0,5	23,0	16,8	
	M	3	0,6	0,5	0,4	0,3	40,0	9,3	0,5	20,0	6,8	
	T	7	0,7	0,6	0,5	0,4	132,0	15,5	0,5	22,0	11,8	
7 VIH+ (portador, evidencias de laboratorio del VIH, ...)	V	-	-	-	-	-	-	-	-	-	-	
	M	-	-	-	-	-	-	-	-	-	-	
	T	-	-	-	-	-	-	-	-	-	-	
8 Resto de enfermedades infecciosas y parasitarias y sus efectos tardíos	V	8	1,6	1,2	0,7	0,4	27,0	6,4	0,2	13,5	5,0	
	M	11	2,0	1,4	0,5	0,2	-	-	-	-	-	
	T	19	1,8	1,3	0,6	0,3	27,0	3,2	0,1	13,5	2,5	
C00-C48	Tumores	V	2237	449,3	347,9	237,8	153,6	7029,0	1669,3	39,8	9,1	1262,6
	M	1441	264,5	201,7	111,9	75,1	4920,0	1148,5	58,3	10,7	856,6	
	T	3678	352,8	270,2	165,4	109,2	11949,0	1406,6	45,8	9,7	1052,0	
9 Tumor maligno del labio, de la cavidad bucal y de la faringe	V	52	10,4	8,3	6,6	4,6	290,0	68,9	1,6	8,5	48,7	
	M	17	3,1	2,4	1,5	1,0	75,0	17,5	0,9	9,4	11,7	
	T	69	6,6	5,2	3,9	2,7	365,0	43,0	1,4	8,7	29,5	
10 Tumor maligno del esófago	V	59	11,9	9,2	6,5	4,3	273,0	64,8	1,5	10,5	46,9	
	M	10	1,8	1,4	0,7	0,4	20,0	4,7	0,2	10,0	3,5	
	T	69	6,6	5,1	3,3	2,2	293,0	34,5	1,1	10,5	24,6	
11 Tumor maligno del estómago	V	111	22,3	17,3	12,0	7,6	352,0	83,6	2,0	8,4	58,6	
	M	75	13,8	10,0	4,5	2,8	88,5	20,7	1,0	5,9	13,4	
	T	186	17,8	13,5	7,8	5,0	440,5	51,9	1,7	7,7	35,2	
12 Tumor maligno del colon	V	245	49,2	37,1	23,5	14,3	355,5	84,4	2,0	5,6	56,6	
	M	149	27,4	20,0	9,3	5,9	322,0	75,2	3,8	10,7	53,3	
	T	394	37,8	28,0	15,1	9,4	677,5	79,8	2,6	7,3	54,3	
13 Tumor maligno del recto, de la porción rectosigmoide y del ano	V	90	18,1	14,0	9,5	6,0	307,0	72,9	1,7	9,0	53,8	
	M	52	9,5	7,1	3,3	2,1	93,0	21,7	1,1	9,3	14,9	
	T	142	13,6	10,3	6,1	3,8	400,0	47,1	1,5	9,1	33,7	
14 Tumor maligno del hígado y vías biliares intrahepáticas	V	125	25,1	19,7	13,6	8,7	336,0	79,8	1,9	8,8	56,8	
	M	55	10,1	7,8	4,3	2,8	160,0	37,3	1,9	11,4	29,4	
	T	180	17,3	13,4	8,4	5,4	496,0	58,4	1,9	9,5	42,4	
15 Tumor maligno del páncreas	V	110	22,1	17,4	12,8	8,5	424,5	100,8	2,4	8,3	71,2	
	M	115	21,1	16,0	8,4	5,4	214,5	50,1	2,5	7,4	35,1	
	T	225	21,6	16,6	10,4	6,8	639,0	75,2	2,4	8,0	52,5	
16 Otros tumores malignos digestivos	V	35	7,0	5,6	4,0	2,8	186,0	44,2	1,1	13,3	44,0	
	M	48	8,8	6,7	3,8	2,6	157,0	36,6	1,9	9,8	25,7	
	T	83	8,0	6,2	3,9	2,7	343,0	40,4	1,3	11,4	35,2	
17 Tumor maligno de la laringe	V	41	8,2	6,5	4,8	3,2	134,5	31,9	0,8	7,9	22,6	
	M	2	0,4	0,3	0,2	0,1	5,5	1,3	0,1	5,5	0,8	
	T	43	4,1	3,2	2,2	1,5	140,0	16,5	0,5	7,8	11,3	
18 Tumor maligno de la tráquea, de los bronquios y del pulmón	V	569	114,3	89,9	65,6	43,9	2360,5	560,6	13,4	9,0	400,2	
	M	179	32,9	26,1	18,7	13,2	1069,5	249,7	12,7	10,0	169,3	
	T	748	71,7	56,5	39,3	27,0	3430,0	403,8	13,1	9,3	281,2	
19 Otros tumores malignos respiratorios e intratorácicos	V	16	3,2	2,6	1,9	1,3	62,5	14,8	0,4	8,9	10,8	
	M	3	0,6	0,4	0,2	0,1	0,5	0,1	0,0	0,5	0,1	
	T	19	1,8	1,4	0,9	0,6	63,0	7,4	0,2	7,9	5,3	
20 Tumores malignos del hueso y cartilagos articulares	V	3	0,6	0,7	0,8	1,0	107,0	25,4	0,6	53,5	42,0	
	M	2	0,4	0,3	0,1	0,1	-	-	-	-	-	
	T	5	0,5	0,5	0,5	0,5	107,0	12,6	0,4	53,5	21,6	
21 Melanoma maligno de la piel	V	16	3,2	2,6	2,0	1,4	62,5	14,8	0,4	12,5	10,5	
	M	10	1,8	1,5	0,9	0,6	71,5	16,7	0,8	23,8	12,9	
	T	26	2,5	2,0	1,4	0,9	134,0	15,8	0,5	16,8	11,6	

I.11 (Cont.). CAUSAS DE MUERTE POR SEXO

ASTURIAS 2016

(Lista reducida 102 grupos. Cifras absolutas, tasas específicas por 100.000, tasas estandarizadas por población Española, Europea y Mundial por 100.000, años potenciales de vida perdidos, tasa de APVP, % APVP, media APVP, tasas estandarizadas APVP por población Europea)

CAUSA DE MUERTE		Nº	Tasa 0/0000	T. STD. ESPAÑA	T. STD. EUROPA	T. STD. MUNDIAL	APVP	TASA APVP	% APVP	MEDIA APVP	T. STD. APVP
22 Otros tumores de la piel y tejidos blandos	V	29	5,8	4,4	2,9	1,8	69,5	16,5	0,4	7,7	11,3
	M	19	3,5	2,8	1,7	1,3	116,5	27,2	1,4	23,3	32,2
	T	48	4,6	3,5	2,2	1,5	186,0	21,9	0,7	13,3	21,5
23 Tumor maligno de la mama	V	1	0,2	0,2	0,2	0,1	25,5	6,1	0,1	25,5	4,6
	M	170	31,2	24,6	15,0	10,3	891,5	208,1	10,6	12,9	154,6
	T	171	16,4	12,9	8,3	5,6	917,0	107,9	3,5	13,1	80,9
24 Tumor maligno del cuello del útero	V	-	-	-	-	-	-	-	-	-	-
	M	25	4,6	3,7	2,4	1,7	138,5	32,3	1,6	12,6	23,5
	T	25	2,4	1,9	1,3	0,9	138,5	16,3	0,5	12,6	12,0
25 Tumor maligno de otras partes del útero	V	-	-	-	-	-	-	-	-	-	-
	M	42	7,7	5,8	3,4	2,4	121,5	28,4	1,4	6,4	18,0
	T	42	4,0	3,0	1,9	1,3	121,5	14,3	0,5	6,4	9,3
26 Tumor maligno del ovario	V	-	-	-	-	-	-	-	-	-	-
	M	71	13,0	10,1	6,0	4,1	288,0	67,2	3,4	11,1	48,0
	T	71	6,8	5,3	3,3	2,2	288,0	33,9	1,1	11,1	24,5
27 Otros tumores malignos de órganos genitales femeninos	V	-	-	-	-	-	-	-	-	-	-
	M	22	4,0	3,0	1,4	0,9	18,0	4,2	0,2	4,5	2,5
	T	22	2,1	1,5	0,8	0,5	18,0	2,1	0,1	4,5	1,3
28 Tumor maligno de la próstata	V	218	43,8	32,4	18,1	10,0	119,5	28,4	0,7	8,0	19,8
	M	-	-	-	-	-	-	-	-	-	-
	T	218	20,9	15,2	7,0	3,9	119,5	14,1	0,5	8,0	9,6
29 Otros tumores malignos de órganos genitales masculinos	V	5	1,0	0,9	0,6	0,5	64,5	15,3	0,4	21,5	11,9
	M	-	-	-	-	-	-	-	-	-	-
	T	5	0,5	0,4	0,3	0,2	64,5	7,6	0,2	21,5	5,9
30 Tumor maligno del riñón, excepto pelvis renal	V	62	12,5	9,7	6,9	4,7	236,0	56,0	1,3	8,4	39,9
	M	42	7,7	5,8	2,9	1,8	64,5	15,1	0,8	7,2	9,4
	T	104	10,0	7,6	4,7	3,1	300,5	35,4	1,2	8,1	24,2
31 Tumor maligno de la vejiga	V	131	26,3	20,0	12,7	7,8	244,5	58,1	1,4	7,4	40,6
	M	47	8,6	6,4	3,0	1,9	107,5	25,1	1,3	11,9	18,0
	T	178	17,1	12,8	7,0	4,4	352,0	41,4	1,3	8,4	28,7
32 Otros tumores malignos de las vías urinarias	V	8	1,6	1,2	0,7	0,4	5,5	1,3	0,0	5,5	0,9
	M	6	1,1	0,8	0,5	0,3	14,0	3,3	0,2	7,0	2,0
	T	14	1,3	1,0	0,5	0,3	19,5	2,3	0,1	6,5	1,5
33 Tumor maligno del encéfalo	V	41	8,2	6,7	5,1	3,8	307,0	72,9	1,7	14,0	65,3
	M	44	8,1	6,7	4,9	3,8	268,0	62,6	3,2	12,2	66,1
	T	85	8,2	6,7	5,0	3,8	575,0	67,7	2,2	13,1	65,5
34 Otros tumores malignos neurológicos y endocrinos	V	7	1,4	1,1	0,8	0,6	11,0	2,6	0,1	2,8	1,6
	M	18	3,3	2,4	1,1	0,6	10,5	2,5	0,1	10,5	1,6
	T	25	2,4	1,8	1,0	0,6	21,5	2,5	0,1	4,3	1,6
35 Tumor maligno de los sitios mal definidos, secundarios y de sitios no especificados	V	66	13,3	10,1	6,5	4,0	182,0	43,2	1,0	10,1	31,2
	M	67	12,3	9,3	4,8	3,2	279,5	65,2	3,3	16,4	56,0
	T	133	12,8	9,7	5,5	3,5	461,5	54,3	1,8	13,2	43,4
36 Otros tumores malignos del tejido linfático, de los órganos hematopoyéticos y de tejidos afines (excepto leucemia)	V	90	18,1	14,0	9,3	6,2	307,0	72,9	1,7	14,0	76,3
	M	59	10,8	7,8	3,4	2,1	99,0	23,1	1,2	8,3	15,7
	T	149	14,3	10,7	6,0	4,0	406,0	47,8	1,6	11,9	46,2
37 Leucemia	V	50	10,0	7,7	5,0	3,1	109,5	26,0	0,6	10,0	19,2
	M	49	9,0	6,7	3,2	2,1	143,5	33,5	1,7	13,0	24,0
	T	99	9,5	7,1	3,9	2,5	253,0	29,8	1,0	11,5	21,7
38 Tumores in situ	V	-	-	-	-	-	-	-	-	-	-
	M	1	0,2	0,1	0,0	0,0	-	-	-	-	-
	T	1	0,1	0,1	0,0	0,0	-	-	-	-	-
39 Tumores benignos	V	19	3,8	2,8	1,7	1,0	44,5	10,6	0,3	14,8	7,9
	M	12	2,2	1,7	0,9	0,6	62,0	14,5	0,7	15,5	11,3
	T	31	3,0	2,2	1,1	0,7	106,5	12,5	0,4	15,2	9,5
40 Síndrome Mielodiplástico	V	13	2,6	1,9	1,1	0,6	4,5	1,1	0,0	4,5	0,6
	M	19	3,5	2,5	0,9	0,5	-	-	-	-	-
	T	32	3,1	2,2	1,0	0,5	4,5	0,5	0,0	4,5	0,3
41 Otros tumores de comportamiento incierto o desconocido	V	25	5,0	3,8	2,4	1,5	47,5	11,3	0,3	9,5	8,6
	M	11	2,0	1,5	0,6	0,4	20,5	4,8	0,2	20,5	3,9
	T	36	3,5	2,6	1,3	0,8	68,0	8,0	0,3	11,3	6,2
D50-D89 Enfermedades de la sangre y de los órganos hematopoyéticos, y ciertos trastornos que afectan al mecanismo de la inmunidad	V	25	5,0	3,7	2,2	1,2	53,0	12,6	0,3	13,3	9,0
	M	35	6,4	4,5	1,6	1,0	40,5	9,5	0,5	13,5	7,2
	T	60	5,8	4,1	1,9	1,1	93,5	11,0	0,4	13,4	8,0
42 Enfermedades de la sangre y de los órganos hematopoyéticos	V	23	4,6	3,4	1,9	1,1	24,5	5,8	0,1	8,2	3,8
	M	31	5,7	3,9	1,3	0,7	0,5	0,1	0,0	0,5	0,1
	T	54	5,2	3,6	1,5	0,8	25,0	2,9	0,1	6,3	1,9
43 Ciertos trastornos que afectan al mecanismo de la inmunidad	V	2	0,4	0,4	0,3	0,2	28,5	6,8	0,2	28,5	5,1
	M	4	0,7	0,6	0,4	0,3	40,0	9,3	0,5	20,0	7,2
	T	6	0,6	0,5	0,3	0,2	68,5	8,1	0,3	22,8	6,2
E00-E90 Enfermedades endocrinas, nutricionales y metabólicas	V	151	30,3	23,2	15,0	9,3	402,5	95,6	2,3	12,2	81,9
	M	233	42,8	30,0	10,8	6,2	146,0	34,1	1,7	12,2	33,8
	T	384	36,8	26,6	12,8	7,7	548,5	64,6	2,1	12,2	57,4

I.11 (Cont.). CAUSAS DE MUERTE POR SEXO

ASTURIAS 2016

(Lista reducida 102 grupos. Cifras absolutas, tasas específicas por 100.000, tasas estandarizadas por población Española, Europea y Mundial por 100.000, años potenciales de vida perdidos, tasa de APVP, % APVP, media APVP, tasas estandarizadas APVP por población Europea)

CAUSA DE MUERTE		Nº	Tasa 0/0000	T. STD. ESPAÑA	T. STD. EUROPA	T. STD. MUNDIAL	APVP	TASA APVP	% APVP	MEDIA APVP	T. STD. APVP
44 Diabetes mellitus	V	112	22,5	17,0	10,6	6,2	176,5	41,9	1,0	10,4	30,3
	M	176	32,3	22,6	7,9	4,5	87,5	20,4	1,0	12,5	24,3
	T	288	27,6	19,8	9,1	5,3	264,0	31,1	1,0	11,0	26,9
45 Otras enfermedades endocrinas, nutricionales y metabólicas	V	39	7,8	6,2	4,4	3,0	226,0	53,7	1,3	14,1	51,6
	M	57	10,5	7,4	2,9	1,7	58,5	13,7	0,7	11,7	9,5
	T	96	9,2	6,8	3,7	2,4	284,5	33,5	1,1	13,5	30,5
F00-F99 Trastornos mentales y del comportamiento	V	254	51,0	37,1	20,6	11,2	143,5	34,1	0,8	8,4	24,1
	M	489	89,8	60,7	17,5	9,1	65,5	15,3	0,8	9,4	10,4
	T	743	71,3	49,1	19,1	10,1	209,0	24,6	0,8	8,7	17,0
46 Trastornos mentales orgánicos senil y presenil	V	233	46,8	33,7	18,0	9,4	21,5	5,1	0,1	4,3	3,3
	M	484	88,8	60,1	17,4	9,0	65,5	15,3	0,8	9,4	10,4
	T	717	68,8	47,2	17,8	9,2	87,0	10,2	0,3	7,3	6,9
47 Trastornos mentales debidos al abuso de alcohol	V	12	2,4	2,0	1,6	1,1	86,5	20,5	0,5	9,6	14,7
	M	-	-	-	-	-	-	-	-	-	-
	T	12	1,2	0,9	0,7	0,5	86,5	10,2	0,3	9,6	7,1
48 Trastornos mentales debidos al uso de drogas (drogodependencia, toxicomanía)	V	-	-	-	-	-	-	-	-	-	-
	M	-	-	-	-	-	-	-	-	-	-
	T	-	-	-	-	-	-	-	-	-	-
49 Otros trastornos mentales y del comportamiento	V	9	1,8	1,4	1,0	0,6	35,5	8,4	0,2	11,8	6,1
	M	5	0,9	0,6	0,2	0,1	-	-	-	-	-
	T	14	1,3	1,0	0,5	0,3	35,5	4,2	0,1	11,8	3,0
G00-H95 Enfermedades del sistema nervioso y de los órganos de los sentidos	V	253	50,8	38,7	24,3	16,3	612,5	145,5	3,5	14,9	148,3
	M	404	74,2	51,9	18,4	10,8	224,0	52,3	2,7	11,2	37,6
	T	657	63,0	45,4	21,4	13,5	836,5	98,5	3,2	13,7	93,6
50 Meningitis (otras en 003)	V	3	0,6	0,5	0,4	0,3	22,5	5,3	0,1	7,5	4,0
	M	2	0,4	0,3	0,1	0,1	0,5	0,1	0,0	0,5	0,1
	T	5	0,5	0,4	0,3	0,2	23,0	2,7	0,1	5,8	2,0
51 Enfermedad de Alzheimer	V	72	14,5	10,3	5,1	2,6	1,5	0,4	0,0	1,5	0,2
	M	237	43,5	29,6	8,9	4,6	12,5	2,9	0,1	4,2	1,8
	T	309	29,6	20,3	7,6	3,9	14,0	1,6	0,1	3,5	1,0
52 Otras enfermedades del sistema nervioso y de los órganos de los sentidos	V	178	35,8	27,9	18,7	13,3	588,5	139,8	3,3	15,9	144,1
	M	165	30,3	22,0	9,4	6,1	211,0	49,3	2,5	13,2	35,8
	T	343	32,9	24,7	13,5	9,4	799,5	94,1	3,1	15,1	90,6
I00-I99 Enfermedades del sistema circulatorio	V	1857	373,0	280,6	173,5	104,4	3970,0	942,8	22,5	10,3	703,3
	M	2429	445,9	307,5	102,0	56,3	954,0	222,7	11,3	8,2	151,8
	T	4286	411,1	293,1	134,5	78,5	4924,0	579,7	18,9	9,8	421,5
53 Enfermedades cardiacas reumáticas crónicas	V	16	3,2	2,5	1,7	1,0	46,0	10,9	0,3	11,5	7,8
	M	43	7,9	5,6	2,1	1,2	37,5	8,8	0,4	7,5	5,4
	T	59	5,7	4,1	2,0	1,2	83,5	9,8	0,3	9,3	6,6
54 Enfermedades hipertensivas	V	117	23,5	17,2	9,7	5,4	96,5	22,9	0,5	8,8	16,6
	M	322	59,1	39,9	11,7	6,2	13,5	3,2	0,2	2,7	1,8
	T	439	42,1	29,0	11,3	6,1	110,0	12,9	0,4	6,9	9,0
55 Infarto agudo de miocardio	V	381	76,5	59,7	41,9	27,3	1598,0	379,5	9,0	10,4	283,5
	M	259	47,5	34,0	13,7	8,1	320,0	74,7	3,8	10,0	54,1
	T	640	61,4	46,1	26,4	16,9	1918,0	225,8	7,3	10,3	165,9
56 Otras enfermedades isquémicas del corazón	V	331	66,5	49,9	30,6	18,4	689,0	163,6	3,9	10,4	121,2
	M	348	63,9	43,5	13,2	7,0	82,5	19,3	1,0	9,2	13,1
	T	679	65,1	46,3	20,8	12,1	771,5	90,8	3,0	10,3	65,9
57 Insuficiencia cardiaca	V	180	36,2	26,6	15,3	8,7	194,0	46,1	1,1	9,7	33,5
	M	276	50,7	34,3	10,1	5,3	25,0	5,8	0,3	6,3	3,5
	T	456	43,7	30,4	12,4	6,8	219,0	25,8	0,8	9,1	18,1
58 Otras enfermedades del corazón	V	401	80,5	59,9	35,4	20,7	678,0	161,0	3,8	10,6	116,2
	M	504	92,5	64,0	21,6	12,0	199,5	46,6	2,4	8,7	31,3
	T	905	86,8	61,7	27,6	15,9	877,5	103,3	3,4	10,1	72,7
59 Enfermedades cerebrovasculares	V	349	70,1	52,3	30,9	18,0	477,5	113,4	2,7	10,2	91,5
	M	599	110,0	76,2	25,8	14,3	260,0	60,7	3,1	8,1	40,6
	T	948	90,9	64,4	28,3	16,2	737,5	86,8	2,8	9,3	65,9
60 Arteriosclerosis	V	10	2,0	1,4	0,7	0,3	-	-	-	-	-
	M	31	5,7	3,9	1,1	0,6	-	-	-	-	-
	T	41	3,9	2,7	1,0	0,5	-	-	-	-	-
61 Otras enfermedades de los vasos sanguíneos	V	72	14,5	11,1	7,3	4,6	191,0	45,4	1,1	10,6	33,2
	M	47	8,6	6,2	2,6	1,6	16,0	3,7	0,2	2,7	1,9
	T	119	11,4	8,5	4,6	2,9	207,0	24,4	0,8	8,6	17,2
J00-J99 Enfermedades del sistema respiratorio	V	782	157,1	114,5	63,8	36,0	689,0	163,6	3,9	8,2	115,4
	M	670	123,0	85,3	28,5	15,8	334,5	78,1	4,0	13,4	69,3
	T	1452	139,3	98,1	42,0	23,7	1023,5	120,5	3,9	9,4	90,9
62 Influenza (gripe) (incluye gripe aviar y gripe A)	V	13	2,6	2,1	1,5	1,0	79,5	18,9	0,4	11,4	13,4
	M	14	2,6	1,8	0,7	0,4	1,0	0,2	0,0	0,5	0,1
	T	27	2,6	1,9	1,1	0,7	80,5	9,5	0,3	8,9	6,5
63 Neumonía	V	139	27,9	20,2	11,2	6,3	116,0	27,5	0,7	8,3	19,7
	M	124	22,8	15,8	5,3	3,0	99,0	23,1	1,2	16,5	23,2
	T	263	25,2	17,7	7,4	4,3	215,0	25,3	0,8	10,8	21,1

I.11 (Cont.). CAUSAS DE MUERTE POR SEXO

ASTURIAS 2016

(Lista reducida 102 grupos. Cifras absolutas, tasas específicas por 100.000, tasas estandarizadas por población Española, Europea y Mundial por 100.000, años potenciales de vida perdidos, tasa de APVP, % APVP, media APVP, tasas estandarizadas APVP por población Europea)

CAUSA DE MUERTE		Nº	Tasa 0/0000	T. STD. ESPAÑA	T. STD. EUROPA	T. STD. MUNDIAL	APVP	TASA APVP	% APVP	MEDIA APVP	T. STD. APVP
64 Enfermedades crónicas de las vías respiratorias inferiores (excepto Asma)	V	304	61,1	44,8	25,1	14,1	201,0	47,7	1,1	6,7	33,1
	M	84	15,4	10,8	4,0	2,2	54,5	12,7	0,6	10,9	8,7
	T	388	37,2	26,6	12,1	6,9	255,5	30,1	1,0	7,3	20,5
65 Asma	V	14	2,8	2,1	1,3	0,8	56,0	13,3	0,3	14,0	10,0
	M	82	15,1	10,5	3,6	2,0	60,5	14,1	0,7	20,2	10,6
	T	96	9,2	6,5	2,8	1,6	116,5	13,7	0,4	16,6	10,3
66 Insuficiencia respiratoria	V	8	1,6	1,2	0,6	0,4	-	-	-	-	-
	M	16	2,9	2,1	0,8	0,4	19,5	4,6	0,2	19,5	3,5
	T	24	2,3	1,6	0,7	0,4	19,5	2,3	0,1	19,5	1,8
67 Otras enfermedades del sistema respiratorio	V	304	61,1	44,2	24,0	13,4	236,5	56,2	1,3	8,2	39,2
	M	350	64,2	44,2	14,2	7,7	100,0	23,3	1,2	12,5	23,2
	T	654	62,7	43,8	17,9	9,9	336,5	39,6	1,3	9,1	30,7
K00-K93 Enfermedades del sistema digestivo	V	293	58,9	45,4	30,6	19,6	1127,0	267,6	6,4	11,3	198,5
	M	258	47,4	34,0	13,8	8,5	445,5	104,0	5,3	15,4	88,0
	T	551	52,8	39,2	21,2	13,5	1572,5	185,1	6,0	12,2	141,4
68 Úlcera de estómago, duodeno y yeyuno	V	5	1,0	0,7	0,3	0,2	-	-	-	-	-
	M	10	1,8	1,3	0,4	0,2	-	-	-	-	-
	T	15	1,4	1,0	0,4	0,2	-	-	-	-	-
69 Enteritis y colitis no infecciosas	V	5	1,0	0,8	0,5	0,3	39,0	9,3	0,2	19,5	6,8
	M	5	0,9	0,7	0,3	0,2	-	-	-	-	-
	T	10	1,0	0,7	0,4	0,2	39,0	4,6	0,1	19,5	3,4
70 Enfermedad vascular intestinal	V	31	6,2	4,7	2,9	1,7	41,0	9,7	0,2	10,3	7,1
	M	47	8,6	6,0	2,0	1,1	16,0	3,7	0,2	8,0	2,4
	T	78	7,5	5,3	2,4	1,4	57,0	6,7	0,2	9,5	4,7
71 Cirrosis y otras enfermedades crónicas del hígado	V	104	20,9	17,2	13,5	9,5	803,5	190,8	4,5	12,4	141,4
	M	29	5,3	4,6	3,5	2,6	292,0	68,2	3,5	16,2	52,6
	T	133	12,8	10,6	8,1	5,8	1095,5	129,0	4,2	13,2	95,8
72 Otras enfermedades del sistema digestivo	V	148	29,7	22,0	13,3	7,9	243,5	57,8	1,4	8,4	43,1
	M	167	30,7	21,4	7,6	4,5	137,5	32,1	1,6	15,3	33,0
	T	315	30,2	21,5	9,9	5,9	381,0	44,9	1,5	10,0	37,5
L00-L99 Enfermedades de la piel y del tejido subcutáneo	V	16	3,2	2,4	1,4	0,8	33,5	8,0	0,2	11,2	5,8
	M	26	4,8	3,3	1,0	0,5	5,5	1,3	0,1	5,5	0,8
	T	42	4,0	2,8	1,2	0,7	39,0	4,6	0,1	9,8	3,3
73 Enfermedades de la piel y del tejido subcutáneo	V	16	3,2	2,4	1,4	0,8	33,5	8,0	0,2	11,2	5,8
	M	26	4,8	3,3	1,0	0,5	5,5	1,3	0,1	5,5	0,8
	T	42	4,0	2,8	1,2	0,7	39,0	4,6	0,1	9,8	3,3
M00-M99 Enfermedades del sistema osteomuscular y del tejido conjuntivo	V	45	9,0	6,7	3,8	2,2	53,0	12,6	0,3	8,8	9,0
	M	114	20,9	14,5	5,0	2,9	98,0	22,9	1,2	9,8	16,9
	T	159	15,3	10,7	4,6	2,6	151,0	17,8	0,6	9,4	13,0
74 Artritis reumatoide y osteoartritis	V	2	0,4	0,3	0,2	0,1	-	-	-	-	-
	M	9	1,7	1,1	0,4	0,2	0,5	0,1	0,0	0,5	0,1
	T	11	1,1	0,7	0,3	0,2	0,5	0,1	0,0	0,5	-
75 Osteoporosis y fracturas patológicas	V	23	4,6	3,3	1,7	0,9	-	-	-	-	-
	M	71	13,0	8,6	2,3	1,1	-	-	-	-	-
	T	94	9,0	6,1	2,1	1,1	-	-	-	-	-
76 Otras enfermedades del sistema osteomuscular y del tejido conjuntivo	V	20	4,0	3,0	1,9	1,2	53,0	12,6	0,3	8,8	9,0
	M	34	6,2	4,7	2,4	1,6	97,5	22,8	1,2	10,8	16,9
	T	54	5,2	3,9	2,2	1,4	150,5	17,7	0,6	10,0	12,9
N00-N99 Enfermedades del sistema genitourinario	V	127	25,5	18,6	10,2	5,5	57,5	13,7	0,3	8,2	10,5
	M	214	39,3	26,8	8,4	4,4	35,0	8,2	0,4	5,8	4,9
	T	341	32,7	22,8	9,2	4,9	92,5	10,9	0,4	7,1	7,7
77 Enfermedades del riñón y del uréter	V	66	13,3	9,8	5,6	3,2	41,0	9,7	0,2	6,8	7,4
	M	92	16,9	11,5	3,6	1,9	13,0	3,0	0,2	6,5	1,9
	T	158	15,2	10,6	4,5	2,5	54,0	6,4	0,2	6,8	4,6
78 Enfermedades de los genitales masculinos	V	10	2,0	1,4	0,7	0,4	-	-	-	-	-
	M	-	-	-	-	-	-	-	-	-	-
	T	10	1,0	0,7	0,2	0,1	-	-	-	-	-
79 Enfermedades de los genitales femeninos y trastornos de la mama	V	-	-	-	-	-	-	-	-	-	-
	M	3	0,6	0,4	0,3	0,2	8,0	1,9	0,1	4,0	1,0
	T	3	0,3	0,2	0,1	0,1	8,0	0,9	0,0	4,0	0,5
80 Otras enfermedades del sistema genitourinario	V	51	10,2	7,4	3,9	2,0	16,5	3,9	0,1	16,5	3,1
	M	119	21,8	14,9	4,5	2,3	14,0	3,3	0,2	7,0	2,0
	T	170	16,3	11,3	4,3	2,2	30,5	3,6	0,1	10,2	2,6
O00-O99 Embarazo, parto y puerperio	V	-	-	-	-	-	-	-	-	-	-
	M	1	0,2	0,2	0,2	0,1	32,5	7,6	0,4	32,5	6,2
	T	1	0,1	0,1	0,1	0,1	32,5	3,8	0,1	32,5	3,1
81 Embarazo, parto y puerperio	V	-	-	-	-	-	-	-	-	-	-
	M	1	0,2	0,2	0,2	0,1	32,5	7,6	0,4	32,5	6,2
	T	1	0,1	0,1	0,1	0,1	32,5	3,8	0,1	32,5	3,1
P00-P96 Ciertas afecciones originadas en el periodo perinatal	V	5	1,0	1,4	2,2	3,3	-	-	-	-	-
	M	1	0,2	0,3	0,5	0,7	-	-	-	-	-
	T	6	0,6	0,8	1,4	2,1	-	-	-	-	-

I.11 (Cont.). CAUSAS DE MUERTE POR SEXO

ASTURIAS 2016

(Lista reducida 102 grupos. Cifras absolutas, tasas específicas por 100.000, tasas estandarizadas por población Española, Europea y Mundial por 100.000, años potenciales de vida perdidos, tasa de APVP, % APVP, media APVP, tasas estandarizadas APVP por población Europea)

CAUSA DE MUERTE		Nº	Tasa 0/0000	T. STD. ESPAÑA	T. STD. EUROPA	T. STD. MUNDIAL	APVP	TASA APVP	% APVP	MEDIA APVP	T. STD. APVP
82	Ciertas afecciones originadas en el periodo perinatal	V	5	1,0	1,4	2,2	3,3	-	-	-	-
		M	1	0,2	0,3	0,5	0,7	-	-	-	-
		T	6	0,6	0,8	1,4	2,1	-	-	-	-
Q00-Q99	Malformaciones congénitas, deformidades y anomalías cromosómicas	V	9	1,8	1,6	1,5	1,4	71,0	16,9	0,4	17,8
		M	15	2,8	2,5	2,3	2,5	91,0	21,2	1,1	15,2
		T	24	2,3	2,1	1,9	1,9	162,0	19,1	0,6	16,2
83	Malformaciones congénitas del sistema nervioso	V	2	0,4	0,3	0,2	0,1	-	-	-	-
		M	1	0,2	0,2	0,1	0,0	-	-	-	-
		T	3	0,3	0,2	0,1	0,1	-	-	-	-
84	Malformaciones congénitas del sistema circulatorio	V	2	0,4	0,5	0,6	0,8	21,5	5,1	0,1	21,5
		M	5	0,9	0,9	1,0	1,2	49,0	11,4	0,6	24,5
		T	7	0,7	0,7	0,8	1,0	70,5	8,3	0,3	23,5
85	Otras malformaciones congénitas, deformidades y anomalías cromosómicas	V	5	1,0	0,9	0,7	0,5	49,5	11,8	0,3	16,5
		M	9	1,7	1,4	1,2	1,2	42,0	9,8	0,5	10,5
		T	14	1,3	1,1	1,0	0,9	91,5	10,8	0,4	13,1
R00-R99(-R75)	Síntomas, signos y hallazgos anormales clínicos y de laboratorio, no clasificados en otra parte	V	42	8,4	6,7	4,8	3,9	210,5	50,0	1,2	19,1
		M	84	15,4	10,3	3,0	1,6	43,5	10,2	0,5	14,5
		T	126	12,1	8,6	4,0	2,8	254,0	29,9	1,0	18,1
86	Paro cardíaco, muerte sin asistencia y otra causa desconocida de mortalidad	V	8	1,6	1,4	1,2	1,0	118,0	28,0	0,7	19,7
		M	3	0,6	0,4	0,3	0,2	15,0	3,5	0,2	7,5
		T	11	1,1	0,9	0,7	0,6	133,0	15,7	0,5	16,6
87	Senilidad	V	22	4,4	3,1	1,5	0,8	-	-	-	-
		M	63	11,6	7,6	2,0	1,0	-	-	-	-
		T	85	8,2	5,4	1,9	0,9	-	-	-	-
88	Muerte súbita infantil	V	2	0,4	0,5	0,9	1,3	-	-	-	-
		M	-	-	-	-	-	-	-	-	-
		T	2	0,2	0,3	0,5	0,7	-	-	-	-
89	Resto de síntomas, signos y hallazgos anormales clínicos y de laboratorio, no clasificados en otra parte	V	10	2,0	1,6	1,2	0,8	92,5	22,0	0,5	18,5
		M	18	3,3	2,3	0,7	0,4	28,5	6,7	0,3	28,5
		T	28	2,7	2,0	1,0	0,6	121,0	14,2	0,5	20,2
V01-Y89	Causas externas de morbilidad y mortalidad	V	288	57,8	48,4	36,9	27,7	2858,0	678,7	16,2	19,3
		M	228	41,9	31,5	15,8	11,6	860,5	200,9	10,2	19,1
		T	516	49,5	39,5	25,8	19,3	3718,5	437,7	14,2	19,3
90	Accidentes de tráfico de vehículos de motor	V	32	6,4	5,4	4,3	3,2	342,5	81,3	1,9	18,0
		M	8	1,5	1,1	0,8	0,6	28,0	6,5	0,3	7,0
		T	40	3,8	3,2	2,4	1,8	370,5	43,6	1,4	16,1
91	Otros accidentes de transporte	V	8	1,6	1,6	1,5	1,4	203,5	48,3	1,2	29,1
		M	1	0,2	0,2	0,1	0,1	-	-	-	-
		T	9	0,9	0,9	0,8	0,7	203,5	24,0	0,8	29,1
92	Caidas accidentales	V	97	19,5	14,8	9,5	6,3	325,0	77,2	1,8	16,3
		M	128	23,5	16,4	5,6	3,2	50,0	11,7	0,6	12,5
		T	225	21,6	15,5	7,4	4,7	375,0	44,1	1,4	15,6
93	Ahogamiento, sumersión y sofocación accidentales	V	21	4,2	3,6	2,9	2,4	228,5	54,3	1,3	20,8
		M	18	3,3	2,6	1,6	1,8	67,5	15,8	0,8	67,5
		T	39	3,7	3,1	2,2	2,1	296,0	34,8	1,1	24,7
94	Accidentes por fuego, humo y sustancias calientes	V	4	0,8	0,7	0,5	0,4	40,5	9,6	0,2	13,5
		M	6	1,1	0,9	0,7	0,5	50,5	11,8	0,6	16,8
		T	10	1,0	0,8	0,6	0,4	91,0	10,7	0,3	15,2
95	Envenenamiento accidental por psicofármacos y drogas de abuso	V	16	3,2	2,9	2,5	2,0	270,5	64,2	1,5	24,6
		M	13	2,4	1,8	0,8	0,6	77,5	18,1	0,9	25,8
		T	29	2,8	2,4	1,7	1,3	348,0	41,0	1,3	24,9
96	Otros envenenamientos accidentales	V	4	0,8	0,7	0,5	0,4	59,5	14,1	0,3	19,8
		M	-	-	-	-	-	-	-	-	-
		T	4	0,4	0,3	0,2	0,2	59,5	7,0	0,2	19,8
97	Otros accidentes	V	8	1,6	1,4	1,2	1,0	103,5	24,6	0,6	20,7
		M	6	1,1	0,8	0,2	0,1	-	-	-	-
		T	14	1,3	1,1	0,7	0,5	103,5	12,2	0,4	20,7
98	Suicidio y lesiones autoinfligidas	V	94	18,9	16,6	13,5	10,3	1259,5	299,1	7,1	18,8
		M	40	7,3	6,3	4,8	3,8	464,0	108,3	5,5	17,8
		T	134	12,9	11,2	8,9	6,9	1723,5	202,9	6,6	18,5
99	Agresiones (homicidio)	V	1	0,2	0,1	0,1	0,0	-	-	-	-
		M	4	0,7	0,8	0,9	0,9	123,0	28,7	1,5	30,8
		T	5	0,5	0,5	0,5	0,4	123,0	14,5	0,5	30,8
100	Eventos de intención no determinada	V	-	-	-	-	-	-	-	-	-
		M	-	-	-	-	-	-	-	-	-
		T	-	-	-	-	-	-	-	-	-
101	Complicaciones de la atención médica y quirúrgica	V	-	-	-	-	-	-	-	-	-
		M	2	0,4	0,3	0,1	0,1	-	-	-	-
		T	2	0,2	0,1	0,1	0,0	-	-	-	-
102	Otras causas externas y sus efectos tardíos	V	3	0,6	0,5	0,4	0,3	25,0	5,9	0,1	12,5
		M	2	0,4	0,3	0,1	0,1	-	-	-	-
		T	5	0,5	0,4	0,3	0,2	25,0	2,9	0,1	12,5

MORTALIDAD INFANTIL

A. Nacimientos. Distribución por Áreas de Salud

Áreas	Nacidos Vivos	Nacidos Muertos	Total Nacimientos
I	225	2	227
II	140	0	140
III	917	7	924
IV	2251	7	2258
V	1817	12	1829
VI	302	0	302
VII	295	2	297
VIII	400	2	402
Total	6347	32	6379

B. Defunciones en menores de 1 año. Distribución por edad y por sexo

	Varones	Mujeres	Total
Nacidos muertos (muertes fetales tardías)	13	19	32
Nacidos vivos, muertos antes de 1 año (Mortalidad infantil)			
Menores de 24 horas	2	1	3
1 - 6 días	1	1	2
7 - 27 días	2	1	3
28 días - 1 año	6	2	8
Total	11	5	16

C. Defunciones en menores de 1 año. Distribución por Áreas de Salud

	Áreas								Total
	I	II	III	IV	V	VI	VII	VIII	
A. Recién nacidos muertos	2	-	7	7	12	-	2	2	32
B. Nacidos vivos, muertos antes de 1 año									
Menores de 24 horas					2			1	3
1 - 6 días				1	1				2
7 - 27 días			1	2					3
28 días - 1 año			1	4	1	1		1	8
Total			2	7	4	1		2	16

D. Tasas de mortalidad en menores de 1 año

D.1.- Mortalidad en menores de 1 año. Distribución por sexos y subgrupos

	Varones	Mujeres	Total
Tasa de mortalidad fetal tardía	4,1	6,0	5,0
Tasa de mortalidad perinatal	5,0	6,6	5,8
Tasa de mortalidad neonatal	1,6	1,0	1,3
Tasa de mortalidad neonatal precoz	0,9	0,6	0,8
Tasa de mortalidad neonatal tardía	0,6	0,3	0,5
Tasa de mortalidad postneonatal	1,9	0,6	1,3
Tasa de mortalidad infantil	3,4	1,6	2,5

Tasas de mortalidad por 1000 nacidos vivos, excepto la tasa de mortalidad perinatal y de mortalidad fetal tardía que se expresan por 1000 nacidos

D.2.- Mortalidad en menores de 1 año. Distribución por Áreas de Salud

	T.M.F.T (1)	T.M.PER (2)	T.M.N (3)	T.M.P.N (4)	T.M.I (5)
Área I	8,8	8,8	-	-	-
Área II	-	-	-	-	-
Área III	7,6	7,6	1,1	1,1	2,2
Área IV	3,1	3,5	1,3	1,8	3,1
Área V	6,6	8,2	1,7	0,6	2,2
Área VI	-	-	-	3,3	3,3
Área VII	6,7	6,7	-	-	-
Área VIII	5,0	7,5	2,5	2,5	5,0
Total	5,0	5,8	1,3	1,3	2,5

- (1) Tasa de mortalidad fetal tardía
- (2) Tasa de mortalidad perinatal
- (3) Tasa de mortalidad neonatal
- (4) Tasa de mortalidad postneonatal
- (5) Tasa de mortalidad infantil

E. Mortalidad infantil. Causas de muerte

(Grandes grupos CIE 10^a revisión)

		<u>Casos Totales</u>	<u>%</u>	<u>Tasas x 100.000 hab.*</u>	<u>Tasas x 1.000 nacidos vivos</u>
I	E. infecciosas y parasitarias	-	-	-	-
II	Tumores	-	-	-	-
III	E. sangre /hematopoyéticos /inmunidad	-	-	-	-
IV	E. endocrinas, nutricionales y metabólicas	-	-	-	-
V	Trastornos mentales	-	-	-	-
VI-VIII	E. del s. Nervioso /órg. de los sentidos	4	25,0	63,4	0,6
IX	E. del sistema circulatorio	-	-	-	-
X	E. del sistema respiratorio	-	-	-	-
XI	E. del sistema digestivo	-	-	-	-
XII	E. de la piel y del tejido subcutáneo	-	-	-	-
XIII	E. del s. osteomuscular / conjuntivo	-	-	-	-
XIV	E. del sistema genitourinario	-	-	-	-
XV	Embarazo, parto y puerperio	-	-	-	-
XVI	Afecciones perinatales	6	37,5	95,1	0,9
XVII	Anomalías congénitas / cromosómicas	3	18,8	47,6	0,5
XVIII	Causas mal definidas	2	12,5	31,7	0,3
XX	Causas externas	1	6,3	15,9	0,2
	Total	16	100,0	253,6	2,5

* Población según padrón de menores de un año

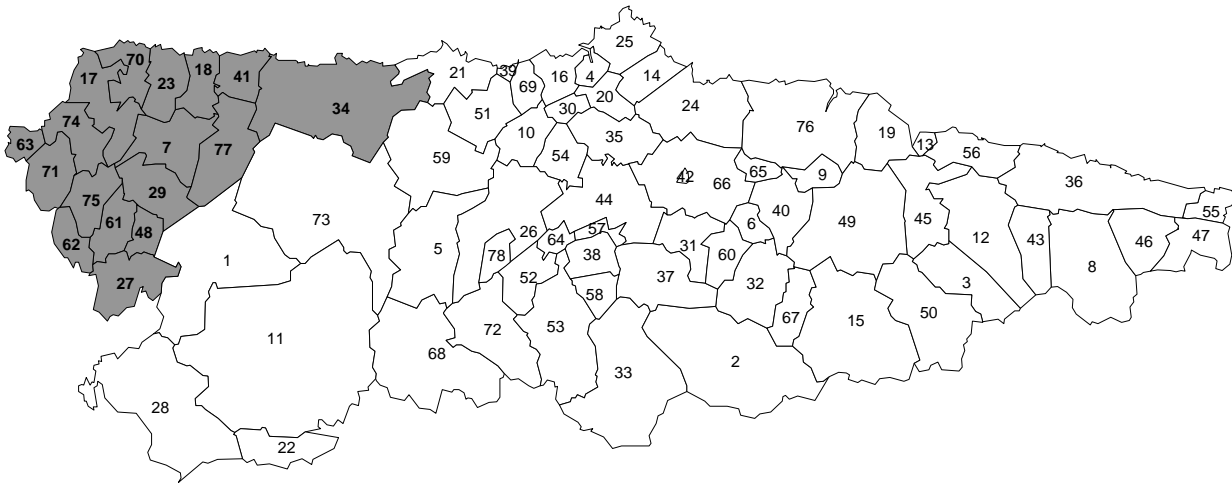
F. Mortalidad infantil. Causas de muerte por edad. Cifras absolutas

(Lista detallada CIE 10^a revisión)

<u>Código</u>	<u>Causa</u>	<u>< 24 horas</u>	<u>1 - 6 días</u>	<u>7 - 27 días</u>	<u>28 días - 1 año</u>
G120	Atrofia muscular espinal infantil, tipo I [Werdnig-Hoffman]	-	-	-	1
G378	Otras enfermedades desmielinizantes del sistema nervioso central, especificadas	-	-	-	1
G401	Epilepsia y síndromes epilépticos sintomáticos relacionados con localizaciones (focales) (parciales) y con ataques parciales simples	-	-	-	1
G934	Encefalopatía no especificada	-	-	-	1
P015	Feto y recién nacido afectados por embarazo múltiple	1	-	-	-
P210	Asfixia del nacimiento, severa	1	1	-	-
P368	Sepsis del recién nacido debida a otras bacterias	-	1	1	-
P523	Hemorragia intraventricular (no traumática) del feto y del recién nacido, sin otra especificación	-	-	1	-
Q234	Síndrome de hipoplasia del corazón izquierdo	-	-	1	-
Q249	Malformación congénita del corazón, no especificada	-	-	-	1
Q897	Malformaciones congénitas múltiples, no clasificadas en otra parte	1	-	-	-
R959	Síndrome de la muerte súbita infantil, sin mención de autopsia	-	-	-	2
W760	Otros estrangulamientos y ahorcamientos accidentales, en vivienda	-	-	-	1
	Total	3	2	3	8

PARTE II

AREA SANITARIA I



MUNICIPIOS

7	Boal	34	Valdés	70	Tapia de Casariego
17	Castropol	41	Navia	71	Taramundi
18	Coaña	48	Pesoz	74	Vegadeo
23	Franco, El	61	S. Martín de Oscos	75	Villanueva de Oscos
27	Grandas de Salime	62	Sta. Eulalia de Oscos	77	Villayón
29	Illano	63	S. Tirso de Abres		

II.1.1. MORTALIDAD GENERAL

ÁREA I 2016

	<u>N. Absoluto</u>	<u>Tasa 0/00</u>	<u>T.std. Mundial</u>	<u>T.std. Europea</u>	<u>IME</u>
VARONES	347	15,4	3,8	6,1	94,5
MUJERES	338	14,4	1,9	3,2	91,0
TOTAL	685	14,9	2,8	4,5	93,6

II.1.2. DISTRIBUCIÓN POR EDAD Y SEXO

ÁREA I 2016

(Números absolutos, porcentajes y tasas específicas por mil)

<u>Grupo edad</u>	<u>VARONES</u>			<u>MUJERES</u>			<u>TOTAL</u>		
	<u>Nº</u>	<u>%</u>	<u>Tasa 0/00</u>	<u>Nº</u>	<u>%</u>	<u>Tasa 0/00</u>	<u>Nº</u>	<u>%</u>	<u>Tasa 0/00</u>
N.E.	-	-	-	-	-	-	-	-	-
<1	-	-	-	-	-	-	-	-	-
1 - 4	-	-	-	-	-	-	-	-	-
5 - 14	-	-	-	-	-	-	-	-	-
15 - 24	-	-	-	-	-	-	-	-	-
25 - 34	-	-	-	3	0,9	1,4	3	0,4	0,7
35 - 44	4	1,2	1,2	1	0,3	0,3	5	0,7	0,8
45 - 54	10	2,9	2,8	4	1,2	1,1	14	2,0	2,0
55 - 64	43	12,4	12,1	10	3,0	3,0	53	7,7	7,7
65 - 74	56	16,1	19,2	27	8,0	8,6	83	12,1	13,7
75 - 84	101	29,1	48,4	80	23,7	27,3	181	26,4	36,1
85+	133	38,3	155,0	213	63,0	117,0	346	50,5	129,2

II.1.3. PRIMERAS CAUSAS DE MORTALIDAD POR GRUPOS DE EDAD Y SEXO
ÁREA I 2016
(Lista reducida 102 grupos. Valores absolutos y porcentajes por grupos de edad)

Varones

G. Edad	1ª Causa		2ª Causa		3ª Causa	
	Enfermedad	Nº %	Enfermedad	Nº %	Enfermedad	Nº %
5-14						
15-39	Leucemia	1 50,0	Enfermedades cerebrovasculares	1 50,0		
40-64	Infarto agudo de miocardio	8 14,5	Tumor maligno de la tráquea, de los bronquios y del pulmón	8 14,5	Tumor maligno del labio , de la cavidad bucal y de la faringe	6 10,9
65+	Tumor maligno de la tráquea, de los bronquios y del pulmón	30 10,3	Enfermedades cerebrovasculares	26 9,0	Otras enfermedades del corazón	23 7,9

Mujeres

G. Edad	1ª Causa		2ª Causa		3ª Causa	
	Enfermedad	Nº %	Enfermedad	Nº %	Enfermedad	Nº %
5-14						
15-39	Otras enfermedades del sistema digestivo	2 50,0	Suicidio y lesiones autoinfligidas	1 25,0	Ciertos trastornos que afectan al mecanismo de la inmunidad	1 25,0
40-64	Infarto agudo de miocardio	4 28,6	Tumor maligno de otras partes del útero	2 14,3	Tumor maligno de la mama	2 14,3
65+	Enfermedades cerebrovasculares	34 10,6	Otras enfermedades del corazón	28 8,8	Trastornos mentales orgánicos, senil y presenil	27 8,4

Total

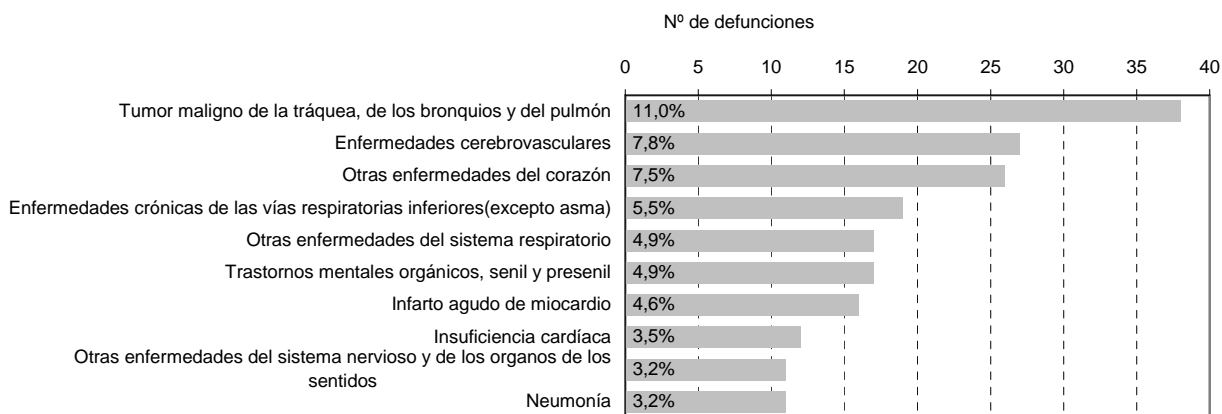
G. Edad	1ª Causa		2ª Causa		3ª Causa	
	Enfermedad	Nº %	Enfermedad	Nº %	Enfermedad	Nº %
5-14						
15-39	Otras enfermedades del sistema digestivo	2 33,3	Leucemia	1 16,7	Suicidio y lesiones autoinfligidas	1 16,7
40-64	Infarto agudo de miocardio	12 17,4	Tumor maligno de la tráquea, de los bronquios y del pulmón	9 13,0	Tumor maligno del labio , de la cavidad bucal y de la faringe	6 8,7
65+	Enfermedades cerebrovasculares	60 9,8	Otras enfermedades del corazón	51 8,4	Trastornos mentales orgánicos, senil y presenil	44 7,2

II.1.4.DIEZ PRIMERAS CAUSAS DE MORTALIDAD

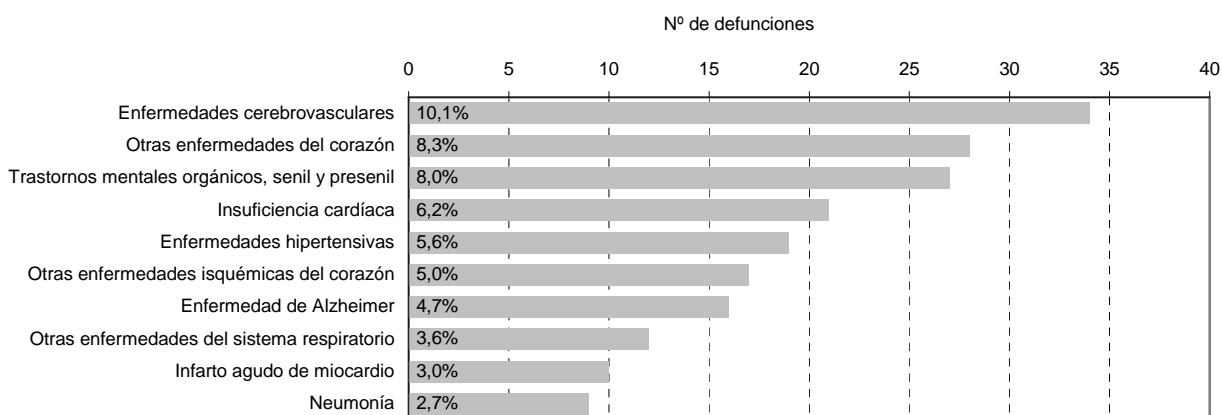
ÁREA I 2016

(Lista reducida 102 grupos. Valores absolutos y porcentajes sobre total de mortalidad)

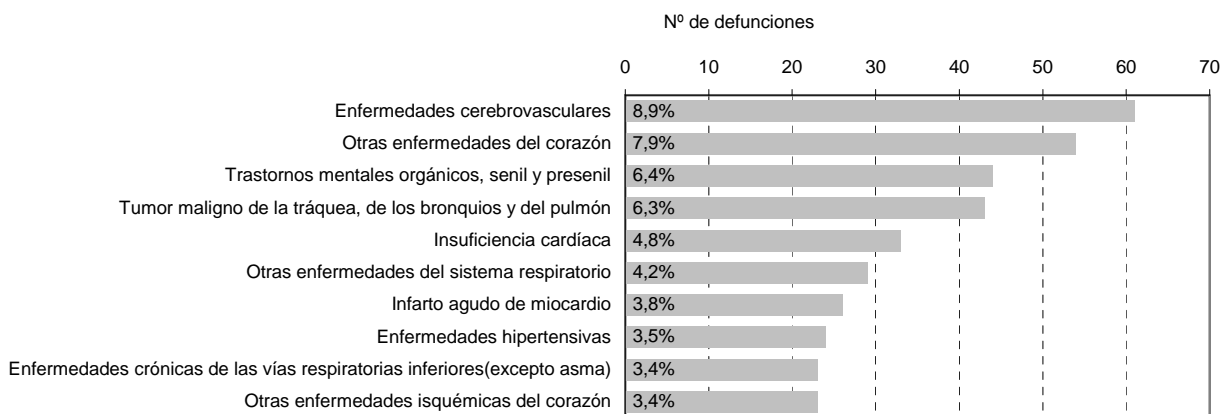
Varones



Mujeres

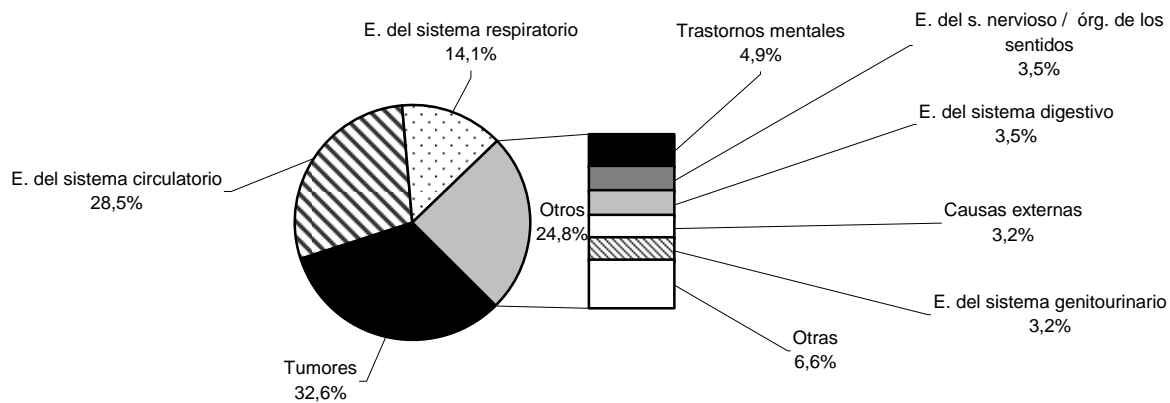


Total

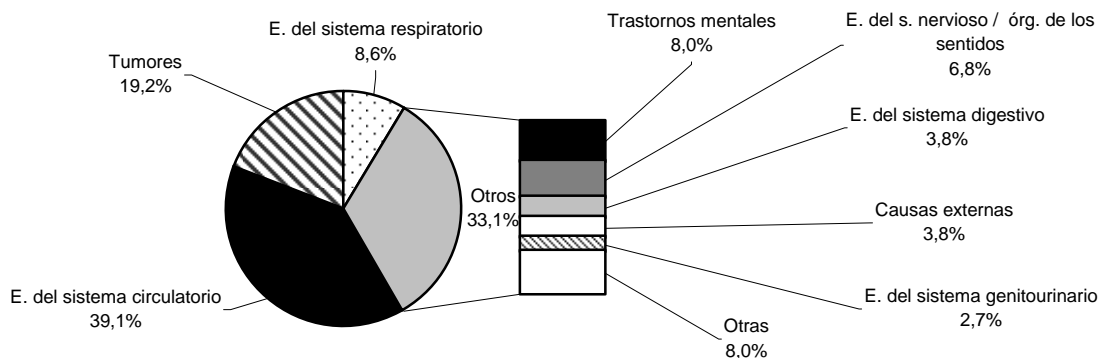


II.1.5. PRIMERAS CAUSAS DE MUERTE POR GRANDES GRUPOS DE ENFERMEDAD ÁREA I 2016

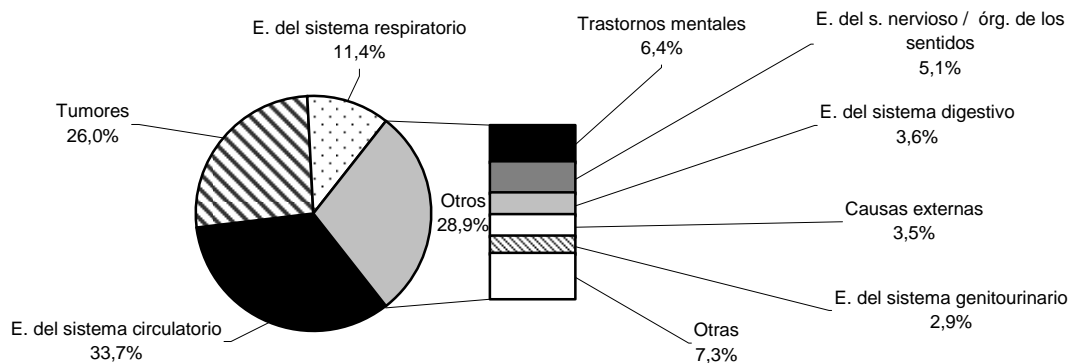
Varones



Mujeres



Total



II.1.6.MORTALIDAD POR GRANDES GRUPOS DE ENFERMEDADES

ÁREA I 2016

(Cifras absolutas, porcentajes sobre total fallecidos, distribución por grupos de edad)

TOTAL

GRUPO		TOTAL	N.E.	<1	1-4	5-14	15-24	25-34	35-44	45-54	55-64	65-74	75-84	85+
Totales	Nº	685	-	-	-	-	-	3	5	14	53	83	181	346
I	E. infecciosas y parasitarias	Nº	12	-	-	-	-	-	-	-	1	2	3	6
	%	1,8	-	-	-	-	-	-	-	-	1,9	2,4	1,7	1,7
II	Tumores	Nº	178	-	-	-	-	-	1	8	30	40	53	46
	%	26,0	-	-	-	-	-	-	20,0	57,1	56,6	48,2	29,3	13,3
III	E. sangre /hematopoyéticos /inmunidad	Nº	3	-	-	-	-	-	1	-	-	-	1	1
	%	0,4	-	-	-	-	-	-	20,0	-	-	-	0,6	0,3
IV	E. endocrinas, nutricionales y metabólicas	Nº	15	-	-	-	-	-	-	-	-	1	3	11
	%	2,2	-	-	-	-	-	-	-	-	-	1,2	1,7	3,2
V	Trastornos mentales	Nº	44	-	-	-	-	-	-	-	-	1	11	32
	%	6,4	-	-	-	-	-	-	-	-	-	1,2	6,1	9,2
VI-VIII	E. del s. Nervioso /org. de los sentidos	Nº	35	-	-	-	-	-	1	-	2	3	12	17
	%	5,1	-	-	-	-	-	-	20,0	-	3,8	3,6	6,6	4,9
IX	E. del sistema circulatorio	Nº	231	-	-	-	-	-	2	5	11	19	56	138
	%	33,7	-	-	-	-	-	-	40,0	35,7	20,8	22,9	30,9	39,9
X	E. del sistema respiratorio	Nº	78	-	-	-	-	-	-	-	3	6	21	48
	%	11,4	-	-	-	-	-	-	-	-	5,7	7,2	11,6	13,9
XI	E. del sistema digestivo	Nº	25	-	-	-	-	2	-	-	2	2	9	10
	%	3,6	-	-	-	-	-	66,7	-	-	3,8	2,4	5,0	2,9
XII	E. de la piel y del tejido subcutáneo	Nº	3	-	-	-	-	-	-	-	-	-	2	1
	%	0,4	-	-	-	-	-	-	-	-	-	-	1,1	0,3
XIII	E. del s. osteomuscular / conjuntivo	Nº	8	-	-	-	-	-	-	-	1	-	2	5
	%	1,2	-	-	-	-	-	-	-	-	1,9	-	1,1	1,4
XIV	E. del sistema genitourinario	Nº	20	-	-	-	-	-	-	-	-	2	3	15
	%	2,9	-	-	-	-	-	-	-	-	-	2,4	1,7	4,3
XV	Embarazo, parto y puerperio	Nº	-	-	-	-	-	-	-	-	-	-	-	-
	%	-	-	-	-	-	-	-	-	-	-	-	-	-
XVI	Afecciones perinatales	Nº	-	-	-	-	-	-	-	-	-	-	-	-
	%	-	-	-	-	-	-	-	-	-	-	-	-	-
XVII	Anomalías congénitas / cromosómicas	Nº	1	-	-	-	-	-	-	-	-	1	-	-
	%	0,1	-	-	-	-	-	-	-	-	-	1,2	-	-
XVIII	Causas mal definidas	Nº	8	-	-	-	-	-	-	-	-	-	-	8
	%	1,2	-	-	-	-	-	-	-	-	-	-	-	2,3
XX	Causas externas	Nº	24	-	-	-	-	1	-	1	3	6	5	8
	%	3,5	-	-	-	-	-	33,3	-	7,1	5,7	7,2	2,8	2,3

II.1.6(Cont.).MORTALIDAD POR GRANDES GRUPOS DE ENFERMEDADES

ÁREA I 2016

(Cifras absolutas, porcentajes sobre varones fallecidos, distribución por grupos de edad)

VARONES

GRUPO	TOTAL	N.E.	<1	1-4	5-14	15-24	25-34	35-44	45-54	55-64	65-74	75-84	85+
Totales	Nº 347	-	-	-	-	-	-	4	10	43	56	101	133
I E. infecciosas y parasitarias	Nº 5	-	-	-	-	-	-	-	-	1	1	1	2
	% 1,4	-	-	-	-	-	-	-	-	2,3	1,8	1,0	1,5
II Tumores	Nº 113	-	-	-	-	-	-	1	7	25	27	30	23
	% 32,6	-	-	-	-	-	-	25,0	70,0	58,1	48,2	29,7	17,3
III E. sangre /hematopoyéticos /inmunidad	Nº 1	-	-	-	-	-	-	-	-	-	-	1	-
	% 0,3	-	-	-	-	-	-	-	-	-	-	1,0	-
IV E. endocrinas, nutricionales y metabólicas	Nº 10	-	-	-	-	-	-	-	-	-	-	3	7
	% 2,9	-	-	-	-	-	-	-	-	-	-	3,0	5,3
V Trastornos mentales	Nº 17	-	-	-	-	-	-	-	-	-	1	7	9
	% 4,9	-	-	-	-	-	-	-	-	-	1,8	6,9	6,8
VI-VIII E. del s. Nervioso /órg. de los sentidos	Nº 12	-	-	-	-	-	-	1	-	1	2	5	3
	% 3,5	-	-	-	-	-	-	25,0	-	2,3	3,6	5,0	2,3
IX E. del sistema circulatorio	Nº 99	-	-	-	-	-	-	2	2	8	12	31	44
	% 28,5	-	-	-	-	-	-	50,0	20,0	18,6	21,4	30,7	33,1
X E. del sistema respiratorio	Nº 49	-	-	-	-	-	-	-	-	3	5	15	26
	% 14,1	-	-	-	-	-	-	-	-	7,0	8,9	14,9	19,5
XI E. del sistema digestivo	Nº 12	-	-	-	-	-	-	-	-	2	2	2	6
	% 3,5	-	-	-	-	-	-	-	-	4,7	3,6	2,0	4,5
XII E. de la piel y del tejido subcutáneo	Nº -	-	-	-	-	-	-	-	-	-	-	-	-
	% -	-	-	-	-	-	-	-	-	-	-	-	-
XIII E. del s. osteomuscular / conjuntivo	Nº 4	-	-	-	-	-	-	-	-	1	-	2	1
	% 1,2	-	-	-	-	-	-	-	-	2,3	-	2,0	0,8
XIV E. del sistema genitourinario	Nº 11	-	-	-	-	-	-	-	-	-	2	2	7
	% 3,2	-	-	-	-	-	-	-	-	-	3,6	2,0	5,3
XV Embarazo, parto y puerperio	Nº -	-	-	-	-	-	-	-	-	-	-	-	-
	% -	-	-	-	-	-	-	-	-	-	-	-	-
XVI Afecciones perinatales	Nº -	-	-	-	-	-	-	-	-	-	-	-	-
	% -	-	-	-	-	-	-	-	-	-	-	-	-
XVII Anomalías congénitas / cromosómicas	Nº -	-	-	-	-	-	-	-	-	-	-	-	-
	% -	-	-	-	-	-	-	-	-	-	-	-	-
XVIII Causas mal definidas	Nº 3	-	-	-	-	-	-	-	-	-	-	-	3
	% 0,9	-	-	-	-	-	-	-	-	-	-	-	2,3
XX Causas externas	Nº 11	-	-	-	-	-	-	-	1	2	4	2	2
	% 3,2	-	-	-	-	-	-	-	10,0	4,7	7,1	2,0	1,5

II.1.6(Cont.).MORTALIDAD POR GRANDES GRUPOS DE ENFERMEDADES

ÁREA I 2016

(Cifras absolutas, porcentajes sobre mujeres fallecidas, distribución por grupos de edad)

MUJERES

GRUPO	TOTAL	N.E.	<1	1-4	5-14	15-24	25-34	35-44	45-54	55-64	65-74	75-84	85+
Totales	Nº 338	-	-	-	-	-	3	1	4	10	27	80	213
I E. infecciosas y parasitarias	Nº 7	-	-	-	-	-	-	-	-	-	1	2	4
	% 2,1	-	-	-	-	-	-	-	-	-	3,7	2,5	1,9
II Tumores	Nº 65	-	-	-	-	-	-	-	1	5	13	23	23
	% 19,2	-	-	-	-	-	-	-	25,0	50,0	48,1	28,8	10,8
III E. sangre /hematopoyéticos /inmunidad	Nº 2	-	-	-	-	-	-	1	-	-	-	-	1
	% 0,6	-	-	-	-	-	-	100,0	-	-	-	-	0,5
IV E. endocrinas, nutricionales y metabólicas	Nº 5	-	-	-	-	-	-	-	-	-	1	-	4
	% 1,5	-	-	-	-	-	-	-	-	-	3,7	-	1,9
V Trastornos mentales	Nº 27	-	-	-	-	-	-	-	-	-	-	4	23
	% 8,0	-	-	-	-	-	-	-	-	-	-	5,0	10,8
VI-VIII E. del s. Nervioso /org. de los sentidos	Nº 23	-	-	-	-	-	-	-	-	1	1	7	14
	% 6,8	-	-	-	-	-	-	-	-	10,0	3,7	8,8	6,6
IX E. del sistema circulatorio	Nº 132	-	-	-	-	-	-	-	3	3	7	25	94
	% 39,1	-	-	-	-	-	-	-	75,0	30,0	25,9	31,3	44,1
X E. del sistema respiratorio	Nº 29	-	-	-	-	-	-	-	-	-	1	6	22
	% 8,6	-	-	-	-	-	-	-	-	-	3,7	7,5	10,3
XI E. del sistema digestivo	Nº 13	-	-	-	-	-	2	-	-	-	-	7	4
	% 3,8	-	-	-	-	-	66,7	-	-	-	-	8,8	1,9
XII E. de la piel y del tejido subcutáneo	Nº 3	-	-	-	-	-	-	-	-	-	-	2	1
	% 0,9	-	-	-	-	-	-	-	-	-	-	2,5	0,5
XIII E. del s. osteomuscular / conjuntivo	Nº 4	-	-	-	-	-	-	-	-	-	-	-	4
	% 1,2	-	-	-	-	-	-	-	-	-	-	-	1,9
XIV E. del sistema genitourinario	Nº 9	-	-	-	-	-	-	-	-	-	-	1	8
	% 2,7	-	-	-	-	-	-	-	-	-	-	1,3	3,8
XV Embarazo, parto y puerperio	Nº -	-	-	-	-	-	-	-	-	-	-	-	-
	% -	-	-	-	-	-	-	-	-	-	-	-	-
XVI Afecciones perinatales	Nº -	-	-	-	-	-	-	-	-	-	-	-	-
	% -	-	-	-	-	-	-	-	-	-	-	-	-
XVII Anomalías congénitas / cromosómicas	Nº 1	-	-	-	-	-	-	-	-	-	1	-	-
	% 0,3	-	-	-	-	-	-	-	-	-	3,7	-	-
XVIII Causas mal definidas	Nº 5	-	-	-	-	-	-	-	-	-	-	-	5
	% 1,5	-	-	-	-	-	-	-	-	-	-	-	2,3
XX Causas externas	Nº 13	-	-	-	-	-	1	-	-	1	2	3	6
	% 3,8	-	-	-	-	-	33,3	-	-	10,0	7,4	3,8	2,8

II.1.7.MORTALIDAD POR GRANDES GRUPOS DE ENFERMEDADES

ÁREA I 2016

(Tasas específicas por 100.000, distribución por grupos de edad)

TOTAL

GRUPO	TOTAL	N.E.	≤1	1-4	5-14	15-24	25-34	35-44	45-54	55-64	65-74	75-84	85+
Totales	1486,9	-	-	-	-	-	65,5	79,0	197,1	773,8	1374,9	3609,2	12915,3
I E. infecciosas y parasitarias	26,0	-	-	-	-	-	-	-	-	14,6	33,1	59,8	224,0
II Tumores	386,4	-	-	-	-	-	-	15,8	112,6	438,0	662,6	1056,8	1717,1
III E. sangre / hematopoyéticos / inmunidad	6,5	-	-	-	-	-	-	15,8	-	-	-	19,9	37,3
IV E. endocrinas, nutricionales y metabólicas	32,6	-	-	-	-	-	-	-	-	-	16,6	59,8	410,6
V Trastornos mentales	95,5	-	-	-	-	-	-	-	-	-	16,6	219,3	1194,5
VI-VIII E. del s. Nervioso / órg. de los sentidos	76,0	-	-	-	-	-	-	15,8	-	29,2	49,7	239,3	634,6
IX E. del sistema circulatorio	501,4	-	-	-	-	-	-	31,6	70,4	160,6	314,7	1116,7	5151,2
X E. del sistema respiratorio	169,3	-	-	-	-	-	-	-	-	43,8	99,4	418,7	1791,7
XI E. del sistema digestivo	54,3	-	-	-	-	-	43,7	-	-	29,2	33,1	179,5	373,3
XII E. de la piel y del tejido subcutáneo	6,5	-	-	-	-	-	-	-	-	-	-	39,9	37,3
XIII E. del s. osteomuscular / conjuntivo	17,4	-	-	-	-	-	-	-	-	14,6	-	39,9	186,6
XIV E. del sistema genitourinario	43,4	-	-	-	-	-	-	-	-	-	33,1	59,8	559,9
XV Embarazo, parto y puerperio	-	-	-	-	-	-	-	-	-	-	-	-	-
XVI Afecciones perinatales	-	-	-	-	-	-	-	-	-	-	-	-	-
XVII Anomalías congénitas / cromosómicas	2,2	-	-	-	-	-	-	-	-	-	16,6	-	-
XVIII Causas mal definidas	17,4	-	-	-	-	-	-	-	-	-	-	-	298,6
XX Causas externas	52,1	-	-	-	-	-	21,8	-	14,1	43,8	99,4	99,7	298,6

II.1.7(Cont.).MORTALIDAD POR GRANDES GRUPOS DE ENFERMEDADES

ÁREA I 2016

(Tasas específicas por 100.000, distribución por grupos de edad)

VARONES

GRUPO	TOTAL	N.E.	<1	1-4	5-14	15-24	25-34	35-44	45-54	55-64	65-74	75-84	85+
Totales	1541,0	-	-	-	-	-	-	121,7	278,3	1214,3	1924,4	4841,8	15501,2
I E. infecciosas y parasitarias	22,2	-	-	-	-	-	-	-	-	28,2	34,4	47,9	233,1
II Tumores	501,8	-	-	-	-	-	-	30,4	194,8	706,0	927,8	1438,2	2680,7
III E. sangre / hematopoyéticos / inmunidad	4,4	-	-	-	-	-	-	-	-	-	-	47,9	-
IV E. endocrinas, nutricionales y metabólicas	44,4	-	-	-	-	-	-	-	-	-	-	143,8	815,9
V Trastornos mentales	75,5	-	-	-	-	-	-	-	-	-	34,4	335,6	1049,0
VI-VIII E. del s. Nervioso / órg. de los sentidos	53,3	-	-	-	-	-	-	30,4	-	28,2	68,7	239,7	349,7
IX E. del sistema circulatorio	439,6	-	-	-	-	-	-	60,8	55,7	225,9	412,4	1486,1	5128,2
X E. del sistema respiratorio	217,6	-	-	-	-	-	-	-	-	84,7	171,8	719,1	3030,3
XI E. del sistema digestivo	53,3	-	-	-	-	-	-	-	-	56,5	68,7	95,9	699,3
XII E. de la piel y del tejido subcutáneo	-	-	-	-	-	-	-	-	-	-	-	-	-
XIII E. del s. osteomuscular / conjuntivo	17,8	-	-	-	-	-	-	-	-	28,2	-	95,9	116,6
XIV E. del sistema genitourinario	48,8	-	-	-	-	-	-	-	-	-	68,7	95,9	815,9
XV Embarazo, parto y puerperio	-	-	-	-	-	-	-	-	-	-	-	-	-
XVI Afecciones perinatales	-	-	-	-	-	-	-	-	-	-	-	-	-
XVII Anomalías congénitas / cromosómicas	-	-	-	-	-	-	-	-	-	-	-	-	-
XVIII Causas mal definidas	13,3	-	-	-	-	-	-	-	-	-	-	-	349,7
XX Causas externas	48,8	-	-	-	-	-	-	-	27,8	56,5	137,5	95,9	233,1

MUJERES

GRUPO	TOTAL	N.E.	<1	1-4	5-14	15-24	25-34	35-44	45-54	55-64	65-74	75-84	85+
Totales	1435,2	-	-	-	-	-	138,2	32,8	113,9	302,3	863,4	2731,3	11696,9
I E. infecciosas y parasitarias	29,7	-	-	-	-	-	-	-	-	-	32,0	68,3	219,7
II Tumores	276,0	-	-	-	-	-	-	-	28,5	151,1	415,7	785,3	1263,0
III E. sangre / hematopoyéticos / inmunidad	8,5	-	-	-	-	-	-	32,8	-	-	-	-	54,9
IV E. endocrinas, nutricionales y metabólicas	21,2	-	-	-	-	-	-	-	-	-	32,0	-	219,7
V Trastornos mentales	114,6	-	-	-	-	-	-	-	-	-	-	136,6	1263,0
VI-VIII E. del s. Nervioso / órg. de los sentidos	97,7	-	-	-	-	-	-	-	-	30,2	32,0	239,0	768,8
IX E. del sistema circulatorio	560,5	-	-	-	-	-	-	-	85,4	90,7	223,9	853,5	5162,0
X E. del sistema respiratorio	123,1	-	-	-	-	-	-	-	-	-	32,0	204,8	1208,1
XI E. del sistema digestivo	55,2	-	-	-	-	-	92,2	-	-	-	-	239,0	219,7
XII E. de la piel y del tejido subcutáneo	12,7	-	-	-	-	-	-	-	-	-	-	68,3	54,9
XIII E. del s. osteomuscular / conjuntivo	17,0	-	-	-	-	-	-	-	-	-	-	-	219,7
XIV E. del sistema genitourinario	38,2	-	-	-	-	-	-	-	-	-	-	34,1	439,3
XV Embarazo, parto y puerperio	-	-	-	-	-	-	-	-	-	-	-	-	-
XVI Afecciones perinatales	-	-	-	-	-	-	-	-	-	-	-	-	-
XVII Anomalías congénitas / cromosómicas	4,2	-	-	-	-	-	-	-	-	-	32,0	-	-
XVIII Causas mal definidas	21,2	-	-	-	-	-	-	-	-	-	-	-	274,6
XX Causas externas	55,2	-	-	-	-	-	46,1	-	-	30,2	64,0	102,4	329,5

II.1.8.CAUSAS DE MUERTE POR EDAD Y SEXO

ÁREA I 2016

(Lista reducida 102 grupos. Cifras absolutas, tasas específicas por cien mil habitantes. V = varones, M = mujeres, T = total)

CAUSA DE MUERTE	TOTAL	N.E.	<1	1-4	5-14	15-24	25-34	35-44	45-54	55-64	65-74	75-84	85+
Total	V	347	-	-	-	-	-	4	10	43	56	101	133
		1541,0	-	-	-	-	-	121,7	278,3	1214,3	1924,4	4841,8	15501,2
	M	338	-	-	-	-	3	1	4	10	27	80	213
	T	1435,2	-	-	-	-	138,2	32,8	113,9	302,3	863,4	2731,3	11696,9
	685	-	-	-	-	-	3	5	14	53	83	181	346
	1486,9	-	-	-	-	-	65,5	79,0	197,1	773,8	1374,9	3609,2	12915,3
A00-B99, R75, U049 Ciertas enfermedades infecciosas y parasitarias	V	5	-	-	-	-	-	-	-	1	1	1	2
		22,2	-	-	-	-	-	-	-	28,2	34,4	47,9	233,1
	M	7	-	-	-	-	-	-	-	-	1	2	4
	T	29,7	-	-	-	-	-	-	-	-	32,0	68,3	219,7
	12	-	-	-	-	-	-	-	1	2	3	6	
	26,0	-	-	-	-	-	-	-	14,6	33,1	59,8	224,0	
1 Enfermedades infecciosas intestinales	V	1	-	-	-	-	-	-	-	-	-	-	1
		4,4	-	-	-	-	-	-	-	-	-	-	116,6
	M	2	-	-	-	-	-	-	-	-	-	1	1
	8,5	-	-	-	-	-	-	-	-	-	34,1	54,9	
	3	-	-	-	-	-	-	-	-	-	1	2	
	6,5	-	-	-	-	-	-	-	-	-	19,9	74,7	
2 Tuberculosis y sus efectos tardíos	V	1	-	-	-	-	-	-	-	-	1	-	-
		4,4	-	-	-	-	-	-	-	-	34,4	-	-
	M	-	-	-	-	-	-	-	-	-	-	-	-
	1	-	-	-	-	-	-	-	-	1	-	-	
	2,2	-	-	-	-	-	-	-	-	16,6	-	-	
3 Enfermedad meningocócica	V	-	-	-	-	-	-	-	-	-	-	-	-
	M	-	-	-	-	-	-	-	-	-	-	-	-
	T	-	-	-	-	-	-	-	-	-	-	-	-
4 Septicemia	V	1	-	-	-	-	-	-	-	-	-	-	1
		4,4	-	-	-	-	-	-	-	-	-	-	116,6
	M	3	-	-	-	-	-	-	-	-	-	1	2
	12,7	-	-	-	-	-	-	-	-	-	34,1	109,8	
	4	-	-	-	-	-	-	-	-	-	1	3	
	8,7	-	-	-	-	-	-	-	-	-	19,9	112,0	
5 Hepatitis vírica	V	-	-	-	-	-	-	-	-	-	-	-	-
	M	-	-	-	-	-	-	-	-	-	-	-	-
	T	-	-	-	-	-	-	-	-	-	-	-	-
6 SIDA	V	1	-	-	-	-	-	-	-	1	-	-	-
		4,4	-	-	-	-	-	-	-	28,2	-	-	-
	M	1	-	-	-	-	-	-	-	-	1	-	-
	4,2	-	-	-	-	-	-	-	-	32,0	-	-	
	2	-	-	-	-	-	-	-	1	1	-	-	
	4,3	-	-	-	-	-	-	-	14,6	16,6	-	-	
7 VIH+ (portador, evidencias de laboratorio del VIH, ...)	V	-	-	-	-	-	-	-	-	-	-	-	-
	M	-	-	-	-	-	-	-	-	-	-	-	-
	T	-	-	-	-	-	-	-	-	-	-	-	-
8 Resto de enfermedades infecciosas y parasitarias y sus efectos tardíos	V	1	-	-	-	-	-	-	-	-	-	1	-
		4,4	-	-	-	-	-	-	-	-	-	47,9	-
	M	1	-	-	-	-	-	-	-	-	-	-	1
	4,2	-	-	-	-	-	-	-	-	-	-	54,9	
	2	-	-	-	-	-	-	-	-	-	1	1	
	4,3	-	-	-	-	-	-	-	-	-	19,9	37,3	
C00-C48 Tumores	V	113	-	-	-	-	-	1	7	25	27	30	23
		501,8	-	-	-	-	-	30,4	194,8	706,0	927,8	1438,2	2680,7
	M	65	-	-	-	-	-	-	1	5	13	23	23
	T	276,0	-	-	-	-	-	-	28,5	151,1	415,7	785,3	1263,0
	178	-	-	-	-	-	1	8	30	40	53	46	
	386,4	-	-	-	-	-	15,8	112,6	438,0	662,6	1056,8	1717,1	
9 Tumor maligno del labio, de la cavidad bucal y de la faringe	V	8	-	-	-	-	-	-	-	6	2	-	-
		35,5	-	-	-	-	-	-	-	169,4	68,7	-	-
	M	1	-	-	-	-	-	-	-	-	-	-	1
	4,2	-	-	-	-	-	-	-	-	-	-	54,9	
	9	-	-	-	-	-	-	-	6	2	-	1	
	19,5	-	-	-	-	-	-	-	87,6	33,1	-	37,3	
10 Tumor maligno del esófago	V	3	-	-	-	-	-	-	-	-	-	1	2
		13,3	-	-	-	-	-	-	-	-	-	47,9	233,1
	M	-	-	-	-	-	-	-	-	-	-	-	-
	3	-	-	-	-	-	-	-	-	-	1	2	
	6,5	-	-	-	-	-	-	-	-	-	19,9	74,7	

II.1.8(Cont.). CAUSAS DE MUERTE POR EDAD Y SEXO

ÁREA I 2016

(Lista reducida 102 grupos. Cifras absolutas, tasas específicas por cien mil habitantes. V = varones, M = mujeres, T = total)

CAUSA DE MUERTE		TOTAL	N.E.	<1	1-4	5-14	15-24	25-34	35-44	45-54	55-64	65-74	75-84	85+
11 Tumor maligno del estómago	V	3	-	-	-	-	-	-	-	-	2	-	-	1
		13,3	-	-	-	-	-	-	-	-	56,5	-	-	116,6
	M	2	-	-	-	-	-	-	-	-	-	1	-	1
12 Tumor maligno del colon	T	8,5	-	-	-	-	-	-	-	-	-	32,0	-	54,9
	V	5	-	-	-	-	-	-	-	-	2	1	-	2
		10,9	-	-	-	-	-	-	-	-	29,2	16,6	-	74,7
13 Tumor maligno del recto, de la porción rectosigmoide y del ano	M	8	-	-	-	-	-	-	-	-	1	2	2	3
	T	34,0	-	-	-	-	-	-	-	-	30,2	64,0	68,3	164,7
	V	19	-	-	-	-	-	-	-	1	3	5	5	5
14 Tumor maligno del hígado y vías biliares intrahepáticas	V	41,2	-	-	-	-	-	-	-	14,1	43,8	82,8	99,7	186,6
	M	6	-	-	-	-	-	-	-	-	1	3	1	1
	T	26,6	-	-	-	-	-	-	-	-	28,2	103,1	47,9	116,6
15 Tumor maligno del páncreas	V	6	-	-	-	-	-	-	-	-	1	3	1	1
	M	13,0	-	-	-	-	-	-	-	-	14,6	49,7	19,9	37,3
	T	5	-	-	-	-	-	-	-	-	2	3	-	-
16 Otros tumores malignos digestivos	M	22,2	-	-	-	-	-	-	-	-	56,5	103,1	-	-
	V	2	-	-	-	-	-	-	-	-	-	1	-	1
	T	8,5	-	-	-	-	-	-	-	-	-	32,0	-	54,9
17 Tumor maligno de la laringe	V	7	-	-	-	-	-	-	-	-	2	4	-	1
	M	15,2	-	-	-	-	-	-	-	-	29,2	66,3	-	37,3
	T	3	-	-	-	-	-	-	-	1	-	-	1	1
18 Tumor maligno de la tráquea, de los bronquios y del pulmón	M	13,3	-	-	-	-	-	-	-	27,8	-	-	47,9	116,6
	V	7	-	-	-	-	-	-	-	-	-	-	3	4
	T	29,7	-	-	-	-	-	-	-	-	-	-	102,4	219,7
19 Otros tumores malignos respiratorios e intratorácicos	V	10	-	-	-	-	-	-	-	1	-	-	4	5
	M	21,7	-	-	-	-	-	-	-	14,1	-	-	79,8	186,6
	T	5	-	-	-	-	-	-	-	-	-	1	1	3
20 Tumores malignos del hueso y cartílagos articulares	V	21,2	-	-	-	-	-	-	-	-	-	32,0	34,1	164,7
	M	5	-	-	-	-	-	-	-	-	-	1	1	3
	T	10,9	-	-	-	-	-	-	-	-	-	16,6	19,9	112,0
21 Melanoma maligno de la piel	V	2	-	-	-	-	-	-	-	-	-	1	1	-
	M	8,9	-	-	-	-	-	-	-	-	-	34,4	47,9	-
	T	2	-	-	-	-	-	-	-	-	-	1	1	-
22 Otros tumores de la piel y tejidos blandos	V	4,3	-	-	-	-	-	-	-	-	-	16,6	19,9	-
	M	38	-	-	-	-	-	-	-	3	5	12	12	6
	T	168,8	-	-	-	-	-	-	-	83,5	141,2	412,4	575,3	699,3
23 Tumor maligno de la mama	M	5	-	-	-	-	-	-	-	-	1	1	2	1
	V	21,2	-	-	-	-	-	-	-	-	30,2	32,0	68,3	54,9
	T	43	-	-	-	-	-	-	-	3	6	13	14	7
24 Tumor maligno de la mama	V	93,3	-	-	-	-	-	-	-	42,2	87,6	215,3	279,2	261,3
	M	-	-	-	-	-	-	-	-	-	-	-	-	-
	T	-	-	-	-	-	-	-	-	-	-	-	-	-
25 Tumor maligno de la mama	V	-	-	-	-	-	-	-	-	-	-	-	-	-
	M	1	-	-	-	-	-	-	-	-	-	-	-	1
	T	4,2	-	-	-	-	-	-	-	-	-	-	-	54,9
26 Tumor maligno de la mama	V	1	-	-	-	-	-	-	-	-	-	-	-	1
	M	2,2	-	-	-	-	-	-	-	-	-	-	-	37,3
	T	2	-	-	-	-	-	-	-	-	1	-	-	1
27 Tumor maligno de la mama	V	8,9	-	-	-	-	-	-	-	-	28,2	-	-	116,6
	M	-	-	-	-	-	-	-	-	-	-	-	-	-
	T	2	-	-	-	-	-	-	-	-	1	-	-	1
28 Tumor maligno de la mama	V	4,3	-	-	-	-	-	-	-	-	14,6	-	-	37,3
	M	-	-	-	-	-	-	-	-	-	-	-	-	-
	T	8	-	-	-	-	-	-	-	1	1	3	2	1
29 Tumor maligno de la mama	V	34,0	-	-	-	-	-	-	-	28,5	30,2	95,9	68,3	54,9
	M	8	-	-	-	-	-	-	-	1	1	3	2	1
	T	17,4	-	-	-	-	-	-	-	14,1	14,6	49,7	39,9	37,3

II.1.8(Cont.). CAUSAS DE MUERTE POR EDAD Y SEXO

ÁREA I 2016

(Lista reducida 102 grupos. Cifras absolutas, tasas específicas por cien mil habitantes. V = varones, M = mujeres, T = total)

CAUSA DE MUERTE	TOTAL	N.E.	<1	1-4	5-14	15-24	25-34	35-44	45-54	55-64	65-74	75-84	85+
24 Tumor maligno del cuello del útero	V	-	-	-	-	-	-	-	-	-	-	-	-
	M	-	-	-	-	-	-	-	-	-	-	-	-
	T	-	-	-	-	-	-	-	-	-	-	-	-
25 Tumor maligno de otras partes del útero	V	-	-	-	-	-	-	-	-	-	-	-	-
	M	3	-	-	-	-	-	-	-	2	-	1	-
	T	12,7	-	-	-	-	-	-	-	60,5	-	34,1	-
	T	3	-	-	-	-	-	-	-	2	-	1	-
	T	6,5	-	-	-	-	-	-	-	29,2	-	19,9	-
26 Tumor maligno del ovario	V	-	-	-	-	-	-	-	-	-	-	-	-
	M	4	-	-	-	-	-	-	-	-	-	3	1
	T	17,0	-	-	-	-	-	-	-	-	-	102,4	54,9
	T	4	-	-	-	-	-	-	-	-	-	3	1
	T	8,7	-	-	-	-	-	-	-	-	-	59,8	37,3
27 Otros tumores malignos de órganos genitales femeninos	V	-	-	-	-	-	-	-	-	-	-	-	-
	M	-	-	-	-	-	-	-	-	-	-	-	-
	T	-	-	-	-	-	-	-	-	-	-	-	-
28 Tumor maligno de la próstata	V	10	-	-	-	-	-	-	-	1	1	6	2
	M	44,4	-	-	-	-	-	-	-	28,2	34,4	287,6	233,1
	T	10	-	-	-	-	-	-	-	1	1	6	2
	T	21,7	-	-	-	-	-	-	-	14,6	16,6	119,6	74,7
29 Otros tumores malignos de órganos genitales masculinos	V	-	-	-	-	-	-	-	-	-	-	-	-
	M	-	-	-	-	-	-	-	-	-	-	-	-
	T	-	-	-	-	-	-	-	-	-	-	-	-
30 Tumor maligno del riñón, excepto pelvis renal	V	2	-	-	-	-	-	-	-	-	1	-	1
	M	8,9	-	-	-	-	-	-	-	-	34,4	-	116,6
	T	2	-	-	-	-	-	-	-	-	1	-	1
	T	8,5	-	-	-	-	-	-	-	-	32,0	-	54,9
	T	4	-	-	-	-	-	-	-	-	2	-	2
	T	8,7	-	-	-	-	-	-	-	-	33,1	-	74,7
31 Tumor maligno de la vejiga	V	4	-	-	-	-	-	-	-	2	-	1	1
	M	17,8	-	-	-	-	-	-	-	56,5	-	47,9	116,6
	T	4	-	-	-	-	-	-	-	-	1	2	1
	T	17,0	-	-	-	-	-	-	-	-	32,0	68,3	54,9
	T	8	-	-	-	-	-	-	-	2	1	3	2
	T	17,4	-	-	-	-	-	-	-	29,2	16,6	59,8	74,7
32 Otros tumores malignos de las vías urinarias	V	-	-	-	-	-	-	-	-	-	-	-	-
	M	-	-	-	-	-	-	-	-	-	-	-	-
	T	-	-	-	-	-	-	-	-	-	-	-	-
33 Tumor maligno del encéfalo	V	2	-	-	-	-	-	-	-	-	-	-	2
	M	8,9	-	-	-	-	-	-	-	-	-	-	95,9
	T	1	-	-	-	-	-	-	-	-	-	-	1
	T	4,2	-	-	-	-	-	-	-	-	-	-	34,1
	T	3	-	-	-	-	-	-	-	-	-	-	3
	T	6,5	-	-	-	-	-	-	-	-	-	-	59,8
34 Otros tumores malignos neurológicos y endocrinos	V	-	-	-	-	-	-	-	-	-	-	-	-
	M	-	-	-	-	-	-	-	-	-	-	-	-
	T	-	-	-	-	-	-	-	-	-	-	-	-
35 Tumor maligno de los sitios mal definidos, secundarios y de sitios no especificados	V	2	-	-	-	-	-	-	-	-	-	-	2
	M	8,9	-	-	-	-	-	-	-	-	-	-	233,1
	T	3	-	-	-	-	-	-	-	-	1	1	1
	T	12,7	-	-	-	-	-	-	-	-	32,0	34,1	54,9
	T	5	-	-	-	-	-	-	-	-	1	1	3
	T	10,9	-	-	-	-	-	-	-	-	16,6	19,9	112,0
36 Otros tumores malignos del tejido linfático, de los órganos hematopoyéticos y de tejidos afines (excepto leucemias)	V	5	-	-	-	-	-	-	1	2	-	2	-
	M	22,2	-	-	-	-	-	-	27,8	56,5	-	95,9	-
	T	4	-	-	-	-	-	-	-	-	-	4	-
	T	17,0	-	-	-	-	-	-	-	-	-	136,6	-
	T	9	-	-	-	-	-	-	1	2	-	6	-
	T	19,5	-	-	-	-	-	-	14,1	29,2	-	119,6	-

II.1.8(Cont.). CAUSAS DE MUERTE POR EDAD Y SEXO

ÁREA I 2016

(Lista reducida 102 grupos. Cifras absolutas, tasas específicas por cien mil habitantes. V = varones, M = mujeres, T = total)

CAUSA DE MUERTE		TOTAL	N.E.	<1	1-4	5-14	15-24	25-34	35-44	45-54	55-64	65-74	75-84	85+
37 Leucemia	V	3	-	-	-	-	-	-	1	1	1	-	-	-
		13,3	-	-	-	-	-	-	30,4	27,8	28,2	-	-	-
	M	2	-	-	-	-	-	-	-	-	-	1	-	1
	T	5	-	-	-	-	-	-	1	1	1	1	-	1
38 Tumores in situ	V	10,9	-	-	-	-	-	-	15,8	14,1	14,6	16,6	-	37,3
	M	-	-	-	-	-	-	-	-	-	-	-	-	-
	T	-	-	-	-	-	-	-	-	-	-	-	-	-
		-	-	-	-	-	-	-	-	-	-	-	-	-
39 Tumores benignos	V	1	-	-	-	-	-	-	-	-	-	-	-	1
		4,4	-	-	-	-	-	-	-	-	-	-	-	116,6
	M	-	-	-	-	-	-	-	-	-	-	-	-	-
	T	1	-	-	-	-	-	-	-	-	-	-	-	1
40 Síndrome Mielodiplásico	V	2,2	-	-	-	-	-	-	-	-	-	-	-	37,3
		4,4	-	-	-	-	-	-	-	-	-	-	-	116,6
	M	1	-	-	-	-	-	-	-	-	-	-	-	1
	T	4,2	-	-	-	-	-	-	-	-	-	-	-	54,9
41 Otros tumores de comportamiento incierto o desconocido	V	2	-	-	-	-	-	-	-	-	-	1	-	1
		8,9	-	-	-	-	-	-	-	-	-	34,4	-	116,6
	M	2	-	-	-	-	-	-	-	-	-	-	1	1
	T	8,5	-	-	-	-	-	-	-	-	-	-	34,1	54,9
D50-D89 Enfermedades de la sangre y de los órganos hematopoyéticos, y ciertos trastornos que afectan al mecanismo de la inmunidad	V	4	-	-	-	-	-	-	-	-	-	1	1	2
		8,7	-	-	-	-	-	-	-	-	-	16,6	19,9	74,7
	M	1	-	-	-	-	-	-	-	-	-	-	1	-
	T	4,4	-	-	-	-	-	-	-	-	-	-	47,9	-
42 Enfermedades de la sangre y de los órganos hematopoyéticos	V	2	-	-	-	-	-	-	1	-	-	-	-	1
		8,5	-	-	-	-	-	-	32,8	-	-	-	-	54,9
	M	1	-	-	-	-	-	-	-	-	-	-	-	1
	T	3	-	-	-	-	-	-	1	-	-	-	-	1
43 Ciertos trastornos que afectan al mecanismo de la inmunidad	V	6,5	-	-	-	-	-	-	15,8	-	-	-	1	1
		15,8	-	-	-	-	-	-	-	-	-	-	19,9	37,3
	M	1	-	-	-	-	-	-	-	-	-	-	-	1
	T	2,2	-	-	-	-	-	-	-	-	-	-	19,9	-
E00-E90 Enfermedades endocrinas, nutricionales y metabólicas	V	1	-	-	-	-	-	-	-	-	-	-	-	-
		4,4	-	-	-	-	-	-	-	-	-	-	-	-
	M	2	-	-	-	-	-	-	1	-	-	-	-	1
	T	8,5	-	-	-	-	-	-	32,8	-	-	-	-	54,9
44 Diabetes mellitus	V	2	-	-	-	-	-	-	1	-	-	-	-	1
		4,3	-	-	-	-	-	-	15,8	-	-	-	-	37,3
	M	10	-	-	-	-	-	-	-	-	-	-	3	7
	T	44,4	-	-	-	-	-	-	-	-	-	-	143,8	815,9
45 Otras enfermedades endocrinas, nutricionales y metabólicas	V	5	-	-	-	-	-	-	-	-	-	1	-	4
		21,2	-	-	-	-	-	-	-	-	-	32,0	-	219,7
	M	15	-	-	-	-	-	-	-	-	-	-	1	11
	T	32,6	-	-	-	-	-	-	-	-	-	16,6	59,8	410,6
F00-F99 Trastornos mentales y del comportamiento	V	9	-	-	-	-	-	-	-	-	-	-	3	6
		40,0	-	-	-	-	-	-	-	-	-	-	143,8	699,3
	M	3	-	-	-	-	-	-	-	-	-	1	-	2
	T	12,7	-	-	-	-	-	-	-	-	-	32,0	-	109,8
46 Trastornos mentales orgánicos senil y presenil	V	12	-	-	-	-	-	-	-	-	-	1	3	8
		26,0	-	-	-	-	-	-	-	-	-	16,6	59,8	298,6
	M	1	-	-	-	-	-	-	-	-	-	-	-	1
	T	4,4	-	-	-	-	-	-	-	-	-	-	-	116,6
46 Trastornos mentales orgánicos senil y presenil	V	2	-	-	-	-	-	-	-	-	-	-	-	2
		8,5	-	-	-	-	-	-	-	-	-	-	-	109,8
	M	3	-	-	-	-	-	-	-	-	-	-	-	3
	T	6,5	-	-	-	-	-	-	-	-	-	-	-	112,0
46 Trastornos mentales orgánicos senil y presenil	V	17	-	-	-	-	-	-	-	-	-	1	7	9
		75,5	-	-	-	-	-	-	-	-	-	34,4	335,6	1049,0
	M	27	-	-	-	-	-	-	-	-	-	-	4	23
	T	114,6	-	-	-	-	-	-	-	-	-	-	136,6	1263,0
46 Trastornos mentales orgánicos senil y presenil	V	44	-	-	-	-	-	-	-	-	-	1	11	32
		95,5	-	-	-	-	-	-	-	-	-	16,6	219,3	1194,5
	M	17	-	-	-	-	-	-	-	-	-	1	7	9
	T	75,5	-	-	-	-	-	-	-	-	-	34,4	335,6	1049,0
46 Trastornos mentales orgánicos senil y presenil	V	27	-	-	-	-	-	-	-	-	-	-	4	23
		114,6	-	-	-	-	-	-	-	-	-	-	136,6	1263,0
	M	44	-	-	-	-	-	-	-	-	-	1	11	32
	T	95,5	-	-	-	-	-	-	-	-	-	16,6	219,3	1194,5

II.1.8(Cont.). CAUSAS DE MUERTE POR EDAD Y SEXO

ÁREA I 2016

(Lista reducida 102 grupos. Cifras absolutas, tasas específicas por cien mil habitantes. V = varones, M = mujeres, T = total)

CAUSA DE MUERTE		TOTAL	N.E.	≤1	1-4	5-14	15-24	25-34	35-44	45-54	55-64	65-74	75-84	85+
47 Trastornos mentales debidos al abuso de alcohol	V	-	-	-	-	-	-	-	-	-	-	-	-	-
	M	-	-	-	-	-	-	-	-	-	-	-	-	-
	T	-	-	-	-	-	-	-	-	-	-	-	-	-
48 Trastornos mentales debidos al uso de drogas (drogodependencia, toxicomanía)	V	-	-	-	-	-	-	-	-	-	-	-	-	-
	M	-	-	-	-	-	-	-	-	-	-	-	-	-
	T	-	-	-	-	-	-	-	-	-	-	-	-	-
49 Otros trastornos mentales y del comportamiento	V	-	-	-	-	-	-	-	-	-	-	-	-	-
	M	-	-	-	-	-	-	-	-	-	-	-	-	-
	T	-	-	-	-	-	-	-	-	-	-	-	-	-
G00-H95 Enfermedades del sistema nervioso y de los órganos de los sentidos	V	12	-	-	-	-	-	-	1	-	1	2	5	3
	M	53,3	-	-	-	-	-	-	30,4	-	28,2	68,7	239,7	349,7
	T	97,7	-	-	-	-	-	-	-	-	30,2	32,0	239,0	768,8
	T	35	-	-	-	-	-	-	1	-	2	3	12	17
50 Meningitis (otras en 003)	V	76,0	-	-	-	-	-	-	15,8	-	29,2	49,7	239,3	634,6
	M	-	-	-	-	-	-	-	-	-	-	-	-	-
	T	1	-	-	-	-	-	-	-	-	-	1	-	-
51 Enfermedad de Alzheimer	V	4,2	-	-	-	-	-	-	-	-	-	32,0	-	-
	M	1	-	-	-	-	-	-	-	-	-	-	-	-
	T	2,2	-	-	-	-	-	-	-	-	-	16,6	-	-
52 Otras enfermedades del sistema nervioso y de los órganos de los sentidos	V	1	-	-	-	-	-	-	-	-	-	-	-	1
	M	4,4	-	-	-	-	-	-	-	-	-	-	-	116,6
	T	16	-	-	-	-	-	-	-	-	-	-	5	11
53 Enfermedades cardiacas reumáticas crónicas	V	67,9	-	-	-	-	-	-	-	-	-	-	170,7	604,1
	M	17	-	-	-	-	-	-	-	-	-	-	5	12
	T	36,9	-	-	-	-	-	-	-	-	-	-	99,7	447,9
54 Enfermedades hipertensivas	V	11	-	-	-	-	-	-	1	-	1	2	5	2
	M	48,8	-	-	-	-	-	-	30,4	-	28,2	68,7	239,7	233,1
	T	6	-	-	-	-	-	-	-	-	1	-	2	3
55 Infarto agudo de miocardio	V	25,5	-	-	-	-	-	-	-	-	30,2	-	68,3	164,7
	M	17	-	-	-	-	-	-	1	-	2	2	7	5
	T	36,9	-	-	-	-	-	-	15,8	-	29,2	33,1	139,6	186,6
I00-I99 Enfermedades del sistema circulatorio	V	99	-	-	-	-	-	-	2	2	8	12	31	44
	M	439,6	-	-	-	-	-	-	60,8	55,7	225,9	412,4	1486,1	5128,2
	T	132	-	-	-	-	-	-	-	3	3	7	25	94
	T	560,5	-	-	-	-	-	-	-	85,4	90,7	223,9	853,5	5162,0
56 Otras enfermedades isquémicas del corazón	V	231	-	-	-	-	-	-	2	5	11	19	56	138
	M	501,4	-	-	-	-	-	-	31,6	70,4	160,6	314,7	1116,7	5151,2
	T	-	-	-	-	-	-	-	-	-	-	-	-	-
57 Insuficiencia cardiaca	V	2	-	-	-	-	-	-	-	-	-	-	2	-
	M	8,9	-	-	-	-	-	-	-	-	-	-	95,9	-
	T	1	-	-	-	-	-	-	-	-	-	-	1	-
58 Insuficiencia cardiaca	V	4,2	-	-	-	-	-	-	-	-	-	-	34,1	-
	M	3	-	-	-	-	-	-	-	-	-	-	3	-
	T	6,5	-	-	-	-	-	-	-	-	-	-	59,8	-
59 Insuficiencia cardiaca	V	5	-	-	-	-	-	-	-	-	-	-	1	4
	M	22,2	-	-	-	-	-	-	-	-	-	-	47,9	466,2
	T	19	-	-	-	-	-	-	-	-	-	-	3	16
60 Insuficiencia cardiaca	V	80,7	-	-	-	-	-	-	-	-	-	-	102,4	878,6
	M	24	-	-	-	-	-	-	-	-	-	-	4	20
	T	52,1	-	-	-	-	-	-	-	-	-	-	79,8	746,5
61 Insuficiencia cardiaca	V	16	-	-	-	-	-	-	-	1	7	3	3	2
	M	71,1	-	-	-	-	-	-	-	27,8	197,7	103,1	143,8	233,1
	T	10	-	-	-	-	-	-	-	3	1	3	1	2
62 Insuficiencia cardiaca	V	42,5	-	-	-	-	-	-	-	85,4	30,2	95,9	34,1	109,8
	M	26	-	-	-	-	-	-	-	4	8	6	4	4
	T	56,4	-	-	-	-	-	-	-	56,3	116,8	99,4	79,8	149,3
63 Insuficiencia cardiaca	V	6	-	-	-	-	-	-	-	-	-	-	4	2
	M	26,6	-	-	-	-	-	-	-	-	-	-	191,8	233,1
	T	17	-	-	-	-	-	-	-	-	1	1	2	13
64 Insuficiencia cardiaca	V	72,2	-	-	-	-	-	-	-	-	30,2	32,0	68,3	713,9
	M	23	-	-	-	-	-	-	-	-	1	1	6	15
	T	49,9	-	-	-	-	-	-	-	-	14,6	16,6	119,6	559,9
65 Insuficiencia cardiaca	V	12	-	-	-	-	-	-	-	-	-	2	4	6
	M	53,3	-	-	-	-	-	-	-	-	-	68,7	191,8	699,3
	T	21	-	-	-	-	-	-	-	-	1	-	4	16
66 Insuficiencia cardiaca	V	89,2	-	-	-	-	-	-	-	-	30,2	-	136,6	878,6
	M	33	-	-	-	-	-	-	-	-	1	2	8	22
	T	71,6	-	-	-	-	-	-	-	-	14,6	33,1	159,5	821,2

II.1.8(Cont.). CAUSAS DE MUERTE POR EDAD Y SEXO

ÁREA I 2016

(Lista reducida 102 grupos. Cifras absolutas, tasas específicas por cien mil habitantes. V = varones, M = mujeres, T = total)

CAUSA DE MUERTE	TOTAL	N.E.	<1	1-4	5-14	15-24	25-34	35-44	45-54	55-64	65-74	75-84	85+
58 Otras enfermedades del corazón	V	26	-	-	-	-	-	1	1	1	1	5	17
		115,5	-	-	-	-	-	30,4	27,8	28,2	34,4	239,7	1981,4
	M	28	-	-	-	-	-	-	-	-	2	5	21
		118,9	-	-	-	-	-	-	-	-	64,0	170,7	1153,2
	T	54	-	-	-	-	-	1	1	1	3	10	38
		117,2	-	-	-	-	-	15,8	14,1	14,6	49,7	199,4	1418,4
59 Enfermedades cerebrovasculares	V	27	-	-	-	-	-	1	-	-	3	12	11
		119,9	-	-	-	-	-	30,4	-	-	103,1	575,3	1282,1
	M	34	-	-	-	-	-	-	-	-	-	9	25
		144,4	-	-	-	-	-	-	-	-	-	307,3	1372,9
	T	61	-	-	-	-	-	1	-	-	3	21	36
		132,4	-	-	-	-	-	15,8	-	-	49,7	418,7	1343,8
60 Arteriosclerosis	V	-	-	-	-	-	-	-	-	-	-	-	-
	M	-	-	-	-	-	-	-	-	-	-	-	-
	T	-	-	-	-	-	-	-	-	-	-	-	-
61 Otras enfermedades de los vasos sanguíneos	V	5	-	-	-	-	-	-	-	-	3	-	2
		22,2	-	-	-	-	-	-	-	-	103,1	-	233,1
	M	2	-	-	-	-	-	-	-	-	1	-	1
		8,5	-	-	-	-	-	-	-	-	32,0	-	54,9
	T	7	-	-	-	-	-	-	-	-	4	-	3
		15,2	-	-	-	-	-	-	-	-	66,3	-	112,0
J00-J99 Enfermedades del sistema respiratorio	V	49	-	-	-	-	-	-	-	3	5	15	26
		217,6	-	-	-	-	-	-	-	84,7	171,8	719,1	3030,3
	M	29	-	-	-	-	-	-	-	-	1	6	22
		123,1	-	-	-	-	-	-	-	-	32,0	204,8	1208,1
	T	78	-	-	-	-	-	-	-	3	6	21	48
		169,3	-	-	-	-	-	-	-	43,8	99,4	418,7	1791,7
62 Influenza (gripe) (incluye gripe aviar y gripe A)	V	-	-	-	-	-	-	-	-	-	-	-	-
	M	1	-	-	-	-	-	-	-	-	-	-	1
		4,2	-	-	-	-	-	-	-	-	-	-	54,9
	T	1	-	-	-	-	-	-	-	-	-	-	1
		2,2	-	-	-	-	-	-	-	-	-	-	37,3
63 Neumonía	V	11	-	-	-	-	-	-	-	-	1	5	5
		48,8	-	-	-	-	-	-	-	-	34,4	239,7	582,8
	M	9	-	-	-	-	-	-	-	-	-	2	7
		38,2	-	-	-	-	-	-	-	-	-	68,3	384,4
	T	20	-	-	-	-	-	-	-	-	1	7	12
		43,4	-	-	-	-	-	-	-	-	16,6	139,6	447,9
64 Enfermedades crónicas de las vías respiratorias inferiores (excepto Asma)	V	19	-	-	-	-	-	-	-	1	2	7	9
		84,4	-	-	-	-	-	-	-	28,2	68,7	335,6	1049,0
	M	4	-	-	-	-	-	-	-	-	-	-	4
		17,0	-	-	-	-	-	-	-	-	-	-	219,7
	T	23	-	-	-	-	-	-	-	1	2	7	13
		49,9	-	-	-	-	-	-	-	14,6	33,1	139,6	485,3
65 Asma	V	1	-	-	-	-	-	-	-	1	-	-	-
	M	4,4	-	-	-	-	-	-	-	28,2	-	-	-
		12,7	-	-	-	-	-	-	-	-	-	34,1	109,8
	T	4	-	-	-	-	-	-	-	1	-	1	2
		8,7	-	-	-	-	-	-	-	14,6	-	19,9	74,7
66 Insuficiencia respiratoria	V	1	-	-	-	-	-	-	-	-	-	-	1
	M	4,4	-	-	-	-	-	-	-	-	-	-	116,6
		-	-	-	-	-	-	-	-	-	-	-	-
	T	1	-	-	-	-	-	-	-	-	-	-	1
		2,2	-	-	-	-	-	-	-	-	-	-	37,3
67 Otras enfermedades del sistema respiratorio	V	17	-	-	-	-	-	-	-	1	2	3	11
		75,5	-	-	-	-	-	-	-	28,2	68,7	143,8	1282,1
	M	12	-	-	-	-	-	-	-	-	1	3	8
		51,0	-	-	-	-	-	-	-	-	32,0	102,4	439,3
	T	29	-	-	-	-	-	-	-	1	3	6	19
		63,0	-	-	-	-	-	-	-	14,6	49,7	119,6	709,2
K00-K93 Enfermedades del sistema digestivo	V	12	-	-	-	-	-	-	-	2	2	2	6
		53,3	-	-	-	-	-	-	-	56,5	68,7	95,9	699,3
	M	13	-	-	-	-	2	-	-	-	-	7	4
		55,2	-	-	-	-	92,2	-	-	-	-	239,0	219,7
	T	25	-	-	-	-	2	-	-	2	2	9	10
		54,3	-	-	-	-	43,7	-	-	29,2	33,1	179,5	373,3
68 Úlcera de estómago, duodeno y yeyuno	V	-	-	-	-	-	-	-	-	-	-	-	-
	M	1	-	-	-	-	-	-	-	-	-	1	-
		4,2	-	-	-	-	-	-	-	-	-	34,1	-
	T	1	-	-	-	-	-	-	-	-	-	1	-
		2,2	-	-	-	-	-	-	-	-	-	19,9	-

II.1.8(Cont.). CAUSAS DE MUERTE POR EDAD Y SEXO

ÁREA I 2016

(Lista reducida 102 grupos. Cifras absolutas, tasas específicas por cien mil habitantes. V = varones, M = mujeres, T = total)

CAUSA DE MUERTE		TOTAL	N.E.	≤1	1-4	5-14	15-24	25-34	35-44	45-54	55-64	65-74	75-84	85+
69 Enteritis y colitis no infecciosas	V	-	-	-	-	-	-	-	-	-	-	-	-	-
	M	-	-	-	-	-	-	-	-	-	-	-	-	-
	T	-	-	-	-	-	-	-	-	-	-	-	-	-
70 Enfermedad vascular intestinal	V	1	-	-	-	-	-	-	-	-	-	1	-	-
	M	4,4	-	-	-	-	-	-	-	-	-	34,4	-	-
	T	5	-	-	-	-	-	-	-	-	-	-	2	3
71 Cirrosis y otras enfermedades crónicas del hígado	V	21,2	-	-	-	-	-	-	-	-	-	-	68,3	164,7
	M	6	-	-	-	-	-	-	-	-	-	1	2	3
	T	13,0	-	-	-	-	-	-	-	-	-	16,6	39,9	112,0
72 Otras enfermedades del sistema digestivo	V	3	-	-	-	-	-	-	-	-	2	1	-	-
	M	13,3	-	-	-	-	-	-	-	-	56,5	34,4	-	-
	T	3	-	-	-	-	-	-	-	-	2	1	-	-
L00-L99 Enfermedades de la piel y del tejido subcutáneo	V	6,5	-	-	-	-	-	-	-	-	29,2	16,6	-	-
	M	8	-	-	-	-	-	-	-	-	-	-	2	6
	T	35,5	-	-	-	-	-	-	-	-	-	-	95,9	699,3
73 Enfermedades de la piel y del tejido subcutáneo	V	7	-	-	-	-	-	2	-	-	-	-	4	1
	M	29,7	-	-	-	-	92,2	-	-	-	-	-	136,6	54,9
	T	15	-	-	-	-	2	-	-	-	-	-	6	7
M00-M99 Enfermedades del sistema osteomuscular y del tejido conjuntivo	V	32,6	-	-	-	-	-	43,7	-	-	-	-	119,6	261,3
	M	-	-	-	-	-	-	-	-	-	-	-	-	-
	T	3	-	-	-	-	-	-	-	-	-	-	2	1
74 Artritis reumatoide y osteoartritis	V	12,7	-	-	-	-	-	-	-	-	-	-	68,3	54,9
	M	3	-	-	-	-	-	-	-	-	-	-	2	1
	T	3	-	-	-	-	-	-	-	-	-	-	2	1
75 Osteoporosis y fracturas patológicas	V	6,5	-	-	-	-	-	-	-	-	-	-	39,9	37,3
	M	4	-	-	-	-	-	-	-	-	1	-	2	1
	T	17,8	-	-	-	-	-	-	-	-	28,2	-	95,9	116,6
76 Otras enfermedades del sistema osteomuscular y del tejido conjuntivo	V	4	-	-	-	-	-	-	-	-	-	-	-	4
	M	17,0	-	-	-	-	-	-	-	-	-	-	-	219,7
	T	8	-	-	-	-	-	-	-	-	1	-	2	5
77 Enfermedades del riñón y del uréter	V	17,4	-	-	-	-	-	-	-	-	14,6	-	39,9	186,6
	M	-	-	-	-	-	-	-	-	-	-	-	-	-
	T	-	-	-	-	-	-	-	-	-	-	-	-	-
N00-N99 Enfermedades del sistema genitourinario	V	3	-	-	-	-	-	-	-	-	-	-	2	1
	M	13,3	-	-	-	-	-	-	-	-	-	-	95,9	116,6
	T	3	-	-	-	-	-	-	-	-	-	-	-	3
78 Enfermedades de los genitales masculinos	V	12,7	-	-	-	-	-	-	-	-	-	-	-	164,7
	M	6	-	-	-	-	-	-	-	-	-	-	2	4
	T	13,0	-	-	-	-	-	-	-	-	-	-	39,9	149,3
79 Otras enfermedades del sistema genitourinario	V	1	-	-	-	-	-	-	-	-	1	-	-	-
	M	4,4	-	-	-	-	-	-	-	-	28,2	-	-	-
	T	1	-	-	-	-	-	-	-	-	-	-	-	1
80 Otras enfermedades del sistema genitourinario	V	4,2	-	-	-	-	-	-	-	-	-	-	-	54,9
	M	2	-	-	-	-	-	-	-	-	1	-	-	1
	T	4,3	-	-	-	-	-	-	-	-	14,6	-	-	37,3
81 Enfermedades del sistema genitourinario	V	11	-	-	-	-	-	-	-	-	-	2	2	7
	M	48,8	-	-	-	-	-	-	-	-	-	68,7	95,9	815,9
	T	9	-	-	-	-	-	-	-	-	-	-	1	8
82 Enfermedades del sistema genitourinario	V	38,2	-	-	-	-	-	-	-	-	-	-	34,1	439,3
	M	20	-	-	-	-	-	-	-	-	-	2	3	15
	T	43,4	-	-	-	-	-	-	-	-	-	33,1	59,8	559,9
83 Enfermedades del sistema genitourinario	V	4	-	-	-	-	-	-	-	-	-	1	-	3
	M	17,8	-	-	-	-	-	-	-	-	-	34,4	-	349,7
	T	6	-	-	-	-	-	-	-	-	-	-	-	6
84 Enfermedades del sistema genitourinario	V	25,5	-	-	-	-	-	-	-	-	-	-	-	329,5
	M	10	-	-	-	-	-	-	-	-	-	1	-	9
	T	21,7	-	-	-	-	-	-	-	-	-	16,6	-	335,9
85 Enfermedades del sistema genitourinario	V	2	-	-	-	-	-	-	-	-	-	-	1	1
	M	8,9	-	-	-	-	-	-	-	-	-	-	47,9	116,6
	T	2	-	-	-	-	-	-	-	-	-	-	1	1
86 Enfermedades del sistema genitourinario	V	4,3	-	-	-	-	-	-	-	-	-	-	19,9	37,3
	M	-	-	-	-	-	-	-	-	-	-	-	-	-
	T	-	-	-	-	-	-	-	-	-	-	-	-	-

II.1.8(Cont.). CAUSAS DE MUERTE POR EDAD Y SEXO

ÁREA I 2016

(Lista reducida 102 grupos. Cifras absolutas, tasas específicas por cien mil habitantes. V = varones, M = mujeres, T = total)

CAUSA DE MUERTE		TOTAL	N.E.	<1	1-4	5-14	15-24	25-34	35-44	45-54	55-64	65-74	75-84	85+
79 Enfermedades de los genitales femeninos y trastornos de la mama	V	-	-	-	-	-	-	-	-	-	-	-	-	-
	M	1	-	-	-	-	-	-	-	-	-	-	1	-
	T	4,2	-	-	-	-	-	-	-	-	-	-	34,1	-
80 Otras enfermedades del sistema genitourinario	V	2,2	-	-	-	-	-	-	-	-	-	-	19,9	-
	M	5	-	-	-	-	-	-	-	-	-	1	1	3
	T	22,2	-	-	-	-	-	-	-	-	-	34,4	47,9	349,7
000-099 Embarazo, parto y puerperio	V	2	-	-	-	-	-	-	-	-	-	-	-	2
	M	8,5	-	-	-	-	-	-	-	-	-	-	-	109,8
	T	7	-	-	-	-	-	-	-	-	-	1	1	5
		15,2	-	-	-	-	-	-	-	-	-	16,6	19,9	186,6
81 Embarazo, parto y puerperio	V	-	-	-	-	-	-	-	-	-	-	-	-	-
	M	-	-	-	-	-	-	-	-	-	-	-	-	-
	T	-	-	-	-	-	-	-	-	-	-	-	-	-
P00-P96 Ciertas afecciones originadas en el periodo perinatal	V	-	-	-	-	-	-	-	-	-	-	-	-	-
	M	-	-	-	-	-	-	-	-	-	-	-	-	-
	T	-	-	-	-	-	-	-	-	-	-	-	-	-
82 Ciertas afecciones originadas en el periodo perinatal	V	-	-	-	-	-	-	-	-	-	-	-	-	-
	M	-	-	-	-	-	-	-	-	-	-	-	-	-
	T	-	-	-	-	-	-	-	-	-	-	-	-	-
Q00-Q99 Malformaciones congénitas, deformidades y anomalías cromosómicas	V	-	-	-	-	-	-	-	-	-	-	-	-	-
	M	1	-	-	-	-	-	-	-	-	-	-	1	-
	T	4,2	-	-	-	-	-	-	-	-	-	-	32,0	-
83 Malformaciones congénitas del sistema nervioso	V	1	-	-	-	-	-	-	-	-	-	-	-	-
	M	2,2	-	-	-	-	-	-	-	-	-	-	16,6	-
	T	-	-	-	-	-	-	-	-	-	-	-	-	-
84 Malformaciones congénitas del sistema circulatorio	V	-	-	-	-	-	-	-	-	-	-	-	-	-
	M	-	-	-	-	-	-	-	-	-	-	-	-	-
	T	-	-	-	-	-	-	-	-	-	-	-	-	-
85 Otras malformaciones congénitas, deformidades y anomalías cromosómicas	V	-	-	-	-	-	-	-	-	-	-	-	-	-
	M	1	-	-	-	-	-	-	-	-	-	-	1	-
	T	4,2	-	-	-	-	-	-	-	-	-	-	32,0	-
R00-R99(-R75) Síntomas, signos y hallazgos anormales clínicos y de laboratorio, no clasificados en otra parte	V	1	-	-	-	-	-	-	-	-	-	-	-	-
	M	2,2	-	-	-	-	-	-	-	-	-	-	16,6	-
	T	3	-	-	-	-	-	-	-	-	-	-	-	3
86 Paro cardíaco, muerte sin asistencia y otra causa desconocida de mortalidad	V	13,3	-	-	-	-	-	-	-	-	-	-	-	349,7
	M	5	-	-	-	-	-	-	-	-	-	-	-	5
	T	21,2	-	-	-	-	-	-	-	-	-	-	-	274,6
87 Senilidad	V	8	-	-	-	-	-	-	-	-	-	-	-	8
	M	17,4	-	-	-	-	-	-	-	-	-	-	-	298,6
	T	-	-	-	-	-	-	-	-	-	-	-	-	-
86 Paro cardíaco, muerte sin asistencia y otra causa desconocida de mortalidad	V	2	-	-	-	-	-	-	-	-	-	-	-	2
	M	8,9	-	-	-	-	-	-	-	-	-	-	-	233,1
	T	5	-	-	-	-	-	-	-	-	-	-	-	5
87 Senilidad	V	21,2	-	-	-	-	-	-	-	-	-	-	-	274,6
	M	7	-	-	-	-	-	-	-	-	-	-	-	7
	T	15,2	-	-	-	-	-	-	-	-	-	-	-	261,3

II.1.8(Cont.). CAUSAS DE MUERTE POR EDAD Y SEXO

ÁREA I 2016

(Lista reducida 102 grupos. Cifras absolutas, tasas específicas por cien mil habitantes. V = varones, M = mujeres, T = total)

CAUSA DE MUERTE		TOTAL	N.E.	<1	1-4	5-14	15-24	25-34	35-44	45-54	55-64	65-74	75-84	85+
88	Muerte súbita infantil	V	-	-	-	-	-	-	-	-	-	-	-	-
		M	-	-	-	-	-	-	-	-	-	-	-	-
		T	-	-	-	-	-	-	-	-	-	-	-	-
89	Resto de síntomas, signos y hallazgos anormales clínicos y de laboratorio, no clasificados en otra parte	V	1	-	-	-	-	-	-	-	-	-	-	1
		M	4,4	-	-	-	-	-	-	-	-	-	-	116,6
		T	1	-	-	-	-	-	-	-	-	-	-	1
			2,2	-	-	-	-	-	-	-	-	-	-	37,3
V01-Y89	Causas externas de morbilidad y mortalidad	V	11	-	-	-	-	-	-	1	2	4	2	2
		M	48,8	-	-	-	-	-	-	27,8	56,5	137,5	95,9	233,1
		T	13	-	-	-	-	-	-	1	1	2	3	6
			55,2	-	-	-	-	-	-	46,1	30,2	64,0	102,4	329,5
		V	24	-	-	-	-	-	-	1	3	6	5	8
		M	52,1	-	-	-	-	-	-	21,8	14,1	43,8	99,4	298,6
		T	2	-	-	-	-	-	-	-	-	2	-	-
90	Accidentes de tráfico de vehículos de motor	M	8,9	-	-	-	-	-	-	-	-	68,7	-	-
		T	3	-	-	-	-	-	-	-	1	1	-	1
			12,7	-	-	-	-	-	-	-	30,2	32,0	-	54,9
		V	5	-	-	-	-	-	-	-	1	3	-	1
		M	10,9	-	-	-	-	-	-	-	14,6	49,7	-	37,3
91	Otros accidentes de transporte	M	-	-	-	-	-	-	-	-	-	-	-	-
		T	1	-	-	-	-	-	-	-	-	1	-	-
			4,2	-	-	-	-	-	-	-	-	32,0	-	-
		V	1	-	-	-	-	-	-	-	-	16,6	-	-
92	Caidas accidentales	M	3	-	-	-	-	-	-	-	-	1	1	1
		T	13,3	-	-	-	-	-	-	-	-	34,4	47,9	116,6
		V	7	-	-	-	-	-	-	-	-	-	2	5
		M	29,7	-	-	-	-	-	-	-	-	-	68,3	274,6
		T	10	-	-	-	-	-	-	-	-	1	3	6
			21,7	-	-	-	-	-	-	-	-	16,6	59,8	224,0
93	Ahogamiento, sumersión y sofocación accidentales	V	1	-	-	-	-	-	-	-	-	-	1	-
		M	4,4	-	-	-	-	-	-	-	-	-	47,9	-
		T	1	-	-	-	-	-	-	-	-	-	1	-
			2,2	-	-	-	-	-	-	-	-	-	19,9	-
94	Accidentes por fuego, humo y sustancias calientes	V	-	-	-	-	-	-	-	-	-	-	-	-
		M	1	-	-	-	-	-	-	-	-	-	1	-
		T	4,2	-	-	-	-	-	-	-	-	-	34,1	-
		V	1	-	-	-	-	-	-	-	-	-	1	-
		M	2,2	-	-	-	-	-	-	-	-	-	19,9	-
		T	1	-	-	-	-	-	-	-	-	-	-	1
95	Envenenamiento accidental por psicofármacos y drogas de abuso	M	4,4	-	-	-	-	-	-	-	-	-	-	116,6
		T	1	-	-	-	-	-	-	-	-	-	-	1
			2,2	-	-	-	-	-	-	-	-	-	-	37,3
96	Otros envenenamientos accidentales	V	-	-	-	-	-	-	-	-	-	-	-	-
		M	-	-	-	-	-	-	-	-	-	-	-	-
		T	-	-	-	-	-	-	-	-	-	-	-	-
97	Otros accidentes	V	-	-	-	-	-	-	-	-	-	-	-	-
		M	-	-	-	-	-	-	-	-	-	-	-	-
		T	-	-	-	-	-	-	-	-	-	-	-	-
98	Suicidio y lesiones autoinfligidas	V	3	-	-	-	-	-	-	-	2	1	-	-
		M	13,3	-	-	-	-	-	-	-	56,5	34,4	-	-
		T	1	-	-	-	-	1	-	-	-	-	-	-
		V	4,2	-	-	-	-	46,1	-	-	-	-	-	-
		M	4	-	-	-	-	1	-	2	1	-	-	-
		T	8,7	-	-	-	-	21,8	-	29,2	16,6	-	-	-
99	Agresiones (homicidio)	V	-	-	-	-	-	-	-	-	-	-	-	-
		M	-	-	-	-	-	-	-	-	-	-	-	-
		T	-	-	-	-	-	-	-	-	-	-	-	-

II.1.8(Cont.). CAUSAS DE MUERTE POR EDAD Y SEXO

ÁREA I 2016

(Lista reducida 102 grupos. Cifras absolutas, tasas específicas por cien mil habitantes. V = varones, M = mujeres, T = total)

CAUSA DE MUERTE	TOTAL	N.E.	<1	1-4	5-14	15-24	25-34	35-44	45-54	55-64	65-74	75-84	85+
100 Eventos de intención no determinada	V	-	-	-	-	-	-	-	-	-	-	-	-
	M	-	-	-	-	-	-	-	-	-	-	-	-
	T	-	-	-	-	-	-	-	-	-	-	-	-
101 Complicaciones de la atención médica y quirúrgica	V	-	-	-	-	-	-	-	-	-	-	-	-
	M	-	-	-	-	-	-	-	-	-	-	-	-
	T	-	-	-	-	-	-	-	-	-	-	-	-
102 Otras causas externas y sus efectos tardíos	V	1	-	-	-	-	-	-	1	-	-	-	-
	M	4,4	-	-	-	-	-	-	27,8	-	-	-	-
	T	1	-	-	-	-	-	-	1	-	-	-	-
		2,2	-	-	-	-	-	-	14,1	-	-	-	-

II.1.9.CAUSAS DE MUERTE POR SEXO

ÁREA I 2016

(Lista reducida 102 grupos. Cifras absolutas, tasas específicas por 100.000, índice de mortalidad estandarizado, error estándar, años potenciales de vida perdidos, tasa de APVP, % APVP, media APVP, tasas estandarizadas APVP por población Europea)

CAUSA DE MUERTE		Nº	Tasa 0/0000	IME	EE	APVP	TASA APVP	% APVP	MEDIA APVP	T. STD. APVP
Total	V	347	1541,0	94,5	5,1	779,0	4298,6	100,0	9,1	2894,8
	M	338	1435,2	91,0	4,9	323,5	1886,8	100,0	11,2	1637,2
	T	685	1486,9	93,6	3,6	1102,5	3126,2	100,0	9,6	2272,1
A00-B99, R75, U049 Ciertas enfermedades infecciosas y parasitarias	V	5	22,2	118,4	53,0	14,5	80,0	1,9	14,5	50,5
	M	7	29,7	123,1	46,5	-	-	-	-	-
	T	12	26,0	121,3	35,0	14,5	41,1	1,3	14,5	26,0
1 Enfermedades infecciosas intestinales	V	1	4,4	204,4	204,4	-	-	-	-	-
	M	2	8,5	178,9	126,5	-	-	-	-	-
	T	3	6,5	185,8	107,3	-	-	-	-	-
2 Tuberculosis y sus efectos tardíos	V	1	4,4	213,3	213,3	-	-	-	-	-
	M	-	-	-	-	-	-	-	-	-
	T	1	2,2	134,3	134,3	-	-	-	-	-
3 Enfermedad meningocócica	V	-	-	-	-	-	-	-	-	-
	M	-	-	-	-	-	-	-	-	-
	T	-	-	-	-	-	-	-	-	-
4 Septicemia	V	1	4,4	53,6	53,6	-	-	-	-	-
	M	3	12,7	104,0	60,1	-	-	-	-	-
	T	4	8,7	84,3	42,1	-	-	-	-	-
5 Hepatitis vírica	V	-	-	-	-	-	-	-	-	-
	M	-	-	-	-	-	-	-	-	-
	T	-	-	-	-	-	-	-	-	-
6 SIDA	V	1	4,4	578,6	578,6	14,5	80,0	1,9	14,5	50,5
	M	1	4,2	773,5	773,5	-	-	-	-	-
	T	2	4,3	667,5	472,0	14,5	41,1	1,3	14,5	26,0
7 VIH+ (portador, evidencias de laboratorio del VIH, ...)	V	-	-	-	-	-	-	-	-	-
	M	-	-	-	-	-	-	-	-	-
	T	-	-	-	-	-	-	-	-	-
8 Resto de enfermedades infecciosas y parasitarias y sus efectos tardíos	V	1	4,4	219,1	219,1	-	-	-	-	-
	M	1	4,2	160,1	160,1	-	-	-	-	-
	T	2	4,3	185,7	131,3	-	-	-	-	-
C00-C48 Tumores	V	113	501,8	91,3	8,6	457,0	2521,8	58,7	8,8	1675,6
	M	65	276,0	87,6	10,9	82,5	481,2	25,5	6,3	296,5
	T	178	386,4	91,4	6,8	539,5	1529,8	48,9	8,3	1002,6
9 Tumor maligno del labio, de la cavidad bucal y de la faringe	V	8	35,5	298,9	105,7	60,0	331,1	7,7	7,5	199,2
	M	1	4,2	119,9	119,9	-	-	-	-	-
	T	9	19,5	265,2	88,4	60,0	170,1	5,4	7,5	102,6
10 Tumor maligno del esófago	V	3	13,3	93,5	54,0	-	-	-	-	-
	M	-	-	-	-	-	-	-	-	-
	T	3	6,5	83,5	48,2	-	-	-	-	-
11 Tumor maligno del estómago	V	3	13,3	49,2	28,4	25,0	138,0	3,2	12,5	87,1
	M	2	8,5	49,6	35,1	4,5	26,2	1,4	4,5	12,4
	T	5	10,9	50,1	22,4	29,5	83,6	2,7	9,8	51,0
12 Tumor maligno del colon	V	11	48,8	78,8	23,8	39,0	215,2	5,0	6,5	140,3
	M	8	34,0	100,3	35,5	10,0	58,3	3,1	5,0	34,6
	T	19	41,2	88,2	20,2	49,0	138,9	4,4	6,1	88,7
13 Tumor maligno del recto, de la porción rectosigmoide y del ano	V	6	26,6	120,7	49,3	15,0	82,8	1,9	7,5	50,5
	M	-	-	-	-	-	-	-	-	-
	T	6	13,0	78,9	32,2	15,0	42,5	1,4	7,5	25,8
14 Tumor maligno del hígado y vías biliares intrahepáticas	V	5	22,2	72,6	32,5	24,0	132,4	3,1	6,0	80,8
	M	2	8,5	69,7	49,3	-	-	-	-	-
	T	7	15,2	73,3	27,7	24,0	68,1	2,2	6,0	41,6
15 Tumor maligno del páncreas	V	3	13,3	50,9	29,4	15,5	85,5	2,0	15,5	62,9
	M	7	29,7	115,8	43,8	-	-	-	-	-
	T	10	21,7	84,4	26,7	15,5	44,0	1,4	15,5	32,4
16 Otros tumores malignos digestivos	V	-	-	-	-	-	-	-	-	-
	M	5	21,2	203,3	90,9	4,5	26,2	1,4	4,5	12,4
	T	5	10,9	114,6	51,2	4,5	12,8	0,4	4,5	6,2
17 Tumor maligno de la laringe	V	2	8,9	90,9	64,3	4,5	24,8	0,6	4,5	12,5
	M	-	-	-	-	-	-	-	-	-
	T	2	4,3	90,7	64,1	4,5	12,8	0,4	4,5	6,2
18 Tumor maligno de la tráquea, de los bronquios y del pulmón	V	38	168,8	124,6	20,2	136,0	750,5	17,5	8,5	514,3
	M	5	21,2	59,5	26,6	11,5	67,1	3,6	11,5	42,4
	T	43	93,3	113,6	17,3	147,5	418,2	13,4	8,7	280,5
19 Otros tumores malignos respiratorios e intratorácicos	V	-	-	-	-	-	-	-	-	-
	M	-	-	-	-	-	-	-	-	-
	T	-	-	-	-	-	-	-	-	-
20 Tumores malignos del hueso y cartilagos articulares	V	-	-	-	-	-	-	-	-	-
	M	-	-	-	-	-	-	-	-	-
	T	-	-	-	-	-	-	-	-	-
21 Melanoma maligno de la piel	V	-	-	-	-	-	-	-	-	-
	M	1	4,2	196,2	196,2	-	-	-	-	-
	T	1	2,2	74,9	74,9	-	-	-	-	-

II.1.9(Cont.).CAUSAS DE MUERTE POR SEXO

ÁREA I 2016

(Lista reducida 102 grupos. Cifras absolutas, tasas específicas por 100.000, índice de mortalidad estandarizado, error estándar, años potenciales de vida perdidos, tasa de APVP, % APVP, media APVP, tasas estandarizadas APVP por población Europea)

CAUSA DE MUERTE		Nº	Tasa 0/0000	IME	EE	APVP	TASA APVP	% APVP	MEDIA APVP	T. STD. APVP
22 Otros tumores de la piel y tejidos blandos	V	2	8,9	122,8	86,8	9,5	52,4	1,2	9,5	31,4
	M	-	-	-	-	-	-	-	-	-
	T	2	4,3	77,7	54,9	9,5	26,9	0,9	9,5	16,3
23 Tumor maligno de la mama	V	-	-	-	-	-	-	-	-	-
	M	8	34,0	93,7	33,1	28,5	166,2	8,8	5,7	109,6
	T	8	17,4	90,1	31,9	28,5	80,8	2,6	5,7	53,3
24 Tumor maligno del cuello del útero	V	-	-	-	-	-	-	-	-	-
	M	-	-	-	-	-	-	-	-	-
	T	-	-	-	-	-	-	-	-	-
25 Tumor maligno de otras partes del útero	V	-	-	-	-	-	-	-	-	-
	M	3	12,7	143,3	82,7	22,0	128,3	6,8	11,0	81,1
	T	3	6,5	137,6	79,4	22,0	62,4	2,0	11,0	39,4
26 Tumor maligno del ovario	V	-	-	-	-	-	-	-	-	-
	M	4	17,0	111,4	55,7	-	-	-	-	-
	T	4	8,7	107,6	53,8	-	-	-	-	-
27 Otros tumores malignos de órganos genitales femeninos	V	-	-	-	-	-	-	-	-	-
	M	-	-	-	-	-	-	-	-	-
	T	-	-	-	-	-	-	-	-	-
28 Tumor maligno de la próstata	V	10	44,4	77,2	24,4	6,0	33,1	0,8	3,0	19,6
	M	-	-	-	-	-	-	-	-	-
	T	10	21,7	80,7	25,5	6,0	17,0	0,5	3,0	10,1
29 Otros tumores malignos de órganos genitales masculinos	V	-	-	-	-	-	-	-	-	-
	M	-	-	-	-	-	-	-	-	-
	T	-	-	-	-	-	-	-	-	-
30 Tumor maligno del riñón, excepto pelvis renal	V	2	8,9	59,7	42,2	3,5	19,3	0,4	3,5	9,7
	M	2	8,5	89,8	63,5	-	-	-	-	-
	T	4	8,7	73,0	36,5	3,5	9,9	0,3	3,5	4,8
31 Tumor maligno de la vejiga	V	4	17,8	53,7	26,9	21,0	115,9	2,7	10,5	72,0
	M	4	17,0	159,1	79,5	1,5	8,7	0,5	1,5	4,1
	T	8	17,4	82,5	29,2	22,5	63,8	2,0	7,5	39,2
32 Otros tumores malignos de las vías urinarias	V	-	-	-	-	-	-	-	-	-
	M	-	-	-	-	-	-	-	-	-
	T	-	-	-	-	-	-	-	-	-
33 Tumor maligno del encéfalo	V	2	8,9	94,0	66,5	-	-	-	-	-
	M	1	4,2	47,3	47,3	-	-	-	-	-
	T	3	6,5	70,8	40,9	-	-	-	-	-
34 Otros tumores malignos neurológicos y endocrinos	V	-	-	-	-	-	-	-	-	-
	M	-	-	-	-	-	-	-	-	-
	T	-	-	-	-	-	-	-	-	-
35 Tumor maligno de los sitios mal definidos, secundarios y de sitios no especificados	V	2	8,9	53,7	38,0	-	-	-	-	-
	M	3	12,7	85,1	49,1	-	-	-	-	-
	T	5	10,9	69,6	31,1	-	-	-	-	-
36 Otros tumores malignos del tejido linfático, de los órganos hematopoyéticos y de tejidos afines (excepto leucemia)	V	5	22,2	98,2	43,9	38,5	212,4	4,9	12,8	141,5
	M	4	17,0	126,5	63,2	-	-	-	-	-
	T	9	19,5	110,7	36,9	38,5	109,2	3,5	12,8	73,0
37 Leucemia	V	3	13,3	106,1	61,3	59,5	328,3	7,6	19,8	253,9
	M	2	8,5	77,2	54,6	-	-	-	-	-
	T	5	10,9	92,9	41,5	59,5	168,7	5,4	19,8	131,2
38 Tumores in situ	V	-	-	-	-	-	-	-	-	-
	M	-	-	-	-	-	-	-	-	-
	T	-	-	-	-	-	-	-	-	-
39 Tumores benignos	V	1	4,4	89,5	89,5	-	-	-	-	-
	M	-	-	-	-	-	-	-	-	-
	T	1	2,2	58,7	58,7	-	-	-	-	-
40 Síndrome Mielodiplástico	V	1	4,4	130,0	130,0	-	-	-	-	-
	M	1	4,2	93,4	93,4	-	-	-	-	-
	T	2	4,3	108,9	77,0	-	-	-	-	-
41 Otros tumores de comportamiento incierto o desconocido	V	2	8,9	139,5	98,6	-	-	-	-	-
	M	2	8,5	329,1	232,7	-	-	-	-	-
	T	4	8,7	200,9	100,5	-	-	-	-	-
D50-D89 Enfermedades de la sangre y de los órganos hematopoyéticos, y ciertos trastornos que afectan al mecanismo de la inmunidad	V	1	4,4	68,5	68,5	-	-	-	-	-
	M	2	8,5	102,9	72,7	30,5	177,9	9,4	30,5	153,0
	T	3	6,5	88,5	51,1	30,5	86,5	2,8	30,5	73,7
42 Enfermedades de la sangre y de los órganos hematopoyéticos	V	1	4,4	73,3	73,3	-	-	-	-	-
	M	-	-	-	-	-	-	-	-	-
	T	1	2,2	32,3	32,3	-	-	-	-	-
43 Ciertos trastornos que afectan al mecanismo de la inmunidad	V	-	-	-	-	-	-	-	-	-
	M	2	8,5	1038,9	734,6	30,5	177,9	9,4	30,5	153,0
	T	2	4,3	682,5	482,6	30,5	86,5	2,8	30,5	73,7
E00-E90 Enfermedades endocrinas, nutricionales y metabólicas	V	10	44,4	115,9	36,7	-	-	-	-	-
	M	5	21,2	38,3	17,1	-	-	-	-	-
	T	15	32,6	69,3	17,9	-	-	-	-	-

II.1.9(Cont.).CAUSAS DE MUERTE POR SEXO

ÁREA I 2016

(Lista reducida 102 grupos. Cifras absolutas, tasas específicas por 100.000, índice de mortalidad estandarizado, error estándar, años potenciales de vida perdidos, tasa de APVP, % APVP, media APVP, tasas estandarizadas APVP por población Europea)

CAUSA DE MUERTE		Nº	Tasa 0/0000	IME	EE	APVP	TASA APVP	% APVP	MEDIA APVP	T. STD. APVP
44 Diabetes mellitus	V	9	40,0	138,8	46,3	-	-	-	-	-
	M	3	12,7	30,3	17,5	-	-	-	-	-
	T	12	26,0	73,3	21,2	-	-	-	-	-
45 Otras enfermedades endocrinas, nutricionales y metabólicas	V	1	4,4	46,7	46,7	-	-	-	-	-
	M	2	8,5	63,5	44,9	-	-	-	-	-
	T	3	6,5	56,9	32,9	-	-	-	-	-
F00-F99 Trastornos mentales y del comportamiento	V	17	75,5	111,4	27,0	-	-	-	-	-
	M	27	114,6	97,0	18,7	-	-	-	-	-
	T	44	95,5	102,1	15,4	-	-	-	-	-
46 Trastornos mentales orgánicos senil y presenil	V	17	75,5	120,1	29,1	-	-	-	-	-
	M	27	114,6	98,0	18,9	-	-	-	-	-
	T	44	95,5	105,4	15,9	-	-	-	-	-
47 Trastornos mentales debidos al abuso de alcohol	V	-	-	-	-	-	-	-	-	-
	M	-	-	-	-	-	-	-	-	-
	T	-	-	-	-	-	-	-	-	-
48 Trastornos mentales debidos al uso de drogas (drogodependencia, toxicomanía)	V	-	-	-	-	-	-	-	-	-
	M	-	-	-	-	-	-	-	-	-
	T	-	-	-	-	-	-	-	-	-
49 Otros trastornos mentales y del comportamiento	V	-	-	-	-	-	-	-	-	-
	M	-	-	-	-	-	-	-	-	-
	T	-	-	-	-	-	-	-	-	-
G00-H95 Enfermedades del sistema nervioso y de los órganos de los sentidos	V	12	53,3	81,9	23,6	39,5	218,0	5,1	13,2	167,9
	M	23	97,7	101,6	21,2	7,0	40,8	2,2	3,5	24,7
	T	35	76,0	94,1	15,9	46,5	131,9	4,2	9,3	98,9
50 Meningitis (otras en 003)	V	-	-	-	-	-	-	-	-	-
	M	1	4,2	985,4	985,4	0,5	2,9	0,2	0,5	1,4
	T	1	2,2	410,9	410,9	0,5	1,4	0,0	0,5	0,7
51 Enfermedad de Alzheimer	V	1	4,4	22,7	22,7	-	-	-	-	-
	M	16	67,9	118,7	29,7	-	-	-	-	-
	T	17	36,9	94,4	22,9	-	-	-	-	-
52 Otras enfermedades del sistema nervioso y de los órganos de los sentidos	V	11	48,8	109,0	32,9	39,5	218,0	5,1	13,2	167,9
	M	6	25,5	66,3	27,1	6,5	37,9	2,0	6,5	23,3
	T	17	36,9	89,7	21,8	46,0	130,4	4,2	11,5	98,3
I00-I99 Enfermedades del sistema circulatorio	V	99	439,6	92,5	9,3	171,5	946,4	22,0	11,4	673,5
	M	132	560,5	96,6	8,4	75,0	437,4	23,2	9,4	302,2
	T	231	501,4	95,3	6,3	246,5	699,0	22,4	10,7	494,8
53 Enfermedades cardiacas reumáticas crónicas	V	2	8,9	223,2	157,8	-	-	-	-	-
	M	1	4,2	42,2	42,2	-	-	-	-	-
	T	3	6,5	91,0	52,5	-	-	-	-	-
54 Enfermedades hipertensivas	V	5	22,2	71,7	32,1	-	-	-	-	-
	M	19	80,7	103,7	23,8	-	-	-	-	-
	T	24	52,1	94,3	19,3	-	-	-	-	-
55 Infarto agudo de miocardio	V	16	71,1	76,8	19,2	90,0	496,6	11,6	9,0	316,1
	M	10	42,5	70,3	22,2	58,5	341,2	18,1	11,7	244,4
	T	26	56,4	75,4	14,8	148,5	421,1	13,5	9,9	281,7
56 Otras enfermedades isquémicas del corazón	V	6	26,6	31,4	12,8	-	-	-	-	-
	M	17	72,2	86,2	20,9	5,5	32,1	1,7	5,5	19,7
	T	23	49,9	59,8	12,5	5,5	15,6	0,5	5,5	9,5
57 Insuficiencia cardiaca	V	12	53,3	112,5	32,5	-	-	-	-	-
	M	21	89,2	133,8	29,2	9,5	55,4	2,9	9,5	34,0
	T	33	71,6	125,6	21,9	9,5	26,9	0,9	9,5	16,3
58 Otras enfermedades del corazón	V	26	115,5	111,0	21,8	48,5	267,6	6,2	16,2	206,3
	M	28	118,9	98,9	18,7	1,5	8,7	0,5	1,5	4,1
	T	54	117,2	105,1	14,3	50,0	141,8	4,5	12,5	109,1
59 Enfermedades cerebrovasculares	V	27	119,9	132,0	25,4	31,5	173,8	4,0	31,5	146,9
	M	34	144,4	101,2	17,4	-	-	-	-	-
	T	61	132,4	112,9	14,5	31,5	89,3	2,9	31,5	76,1
60 Arteriosclerosis	V	-	-	-	-	-	-	-	-	-
	M	-	-	-	-	-	-	-	-	-
	T	-	-	-	-	-	-	-	-	-
61 Otras enfermedades de los vasos sanguíneos	V	5	22,2	123,4	55,2	1,5	8,3	0,2	1,5	4,2
	M	2	8,5	77,7	54,9	-	-	-	-	-
	T	7	15,2	107,3	40,6	1,5	4,3	0,1	1,5	2,1
J00-J99 Enfermedades del sistema respiratorio	V	49	217,6	105,3	15,0	25,5	140,7	3,3	5,1	83,2
	M	29	123,1	76,8	14,3	-	-	-	-	-
	T	78	169,3	93,9	10,6	25,5	72,3	2,3	5,1	43,2
62 Influenza (gripe) (incluye gripe aviar y gripe A)	V	-	-	-	-	-	-	-	-	-
	M	1	4,2	129,9	129,9	-	-	-	-	-
	T	1	2,2	69,2	69,2	-	-	-	-	-
63 Neumonía	V	11	48,8	132,3	39,9	-	-	-	-	-
	M	9	38,2	129,0	43,0	-	-	-	-	-
	T	20	43,4	132,8	29,7	-	-	-	-	-

II.1.9(Cont.).CAUSAS DE MUERTE POR SEXO

ÁREA I 2016

(Lista reducida 102 grupos. Cifras absolutas, tasas específicas por 100.000, índice de mortalidad estandarizado, error estándar, años potenciales de vida perdidos, tasa de APVP, % APVP, media APVP, tasas estandarizadas APVP por población Europea)

CAUSA DE MUERTE	Nº	Tasa 0/0000	IME	EE	APVP	TASA APVP	% APVP	MEDIA APVP	T. STD. APVP	
64 Enfermedades crónicas de las vías respiratorias inferiores (excepto Asma)	V	19	84,4	105,2	24,1	9,0	49,7	1,2	4,5	29,5
	M	4	17,0	85,2	42,6	-	-	-	-	-
	T	23	49,9	104,4	21,8	9,0	25,5	0,8	4,5	15,3
65 Asma	V	1	4,4	125,3	125,3	6,5	35,9	0,8	6,5	21,5
	M	3	12,7	65,2	37,6	-	-	-	-	-
	T	4	8,7	73,0	36,5	6,5	18,4	0,6	6,5	11,2
66 Insuficiencia respiratoria	V	1	4,4	208,0	208,0	-	-	-	-	-
	M	-	-	-	-	-	-	-	-	-
	T	1	2,2	72,6	72,6	-	-	-	-	-
67 Otras enfermedades del sistema respiratorio	V	17	75,5	93,4	22,6	10,0	55,2	1,3	5,0	32,2
	M	12	51,0	60,6	17,5	-	-	-	-	-
	T	29	63,0	77,1	14,3	10,0	28,4	0,9	5,0	16,7
K00-K93 Enfermedades del sistema digestivo	V	12	53,3	73,6	21,2	22,5	124,2	2,9	7,5	74,0
	M	13	55,2	91,5	25,4	81,0	472,4	25,0	40,5	579,8
	T	25	54,3	83,0	16,6	103,5	293,5	9,4	20,7	313,5
68 Úlcera de estómago, duodeno y yeyuno	V	-	-	-	-	-	-	-	-	-
	M	1	4,2	176,3	176,3	-	-	-	-	-
	T	1	2,2	114,4	114,4	-	-	-	-	-
69 Enteritis y colitis no infecciosas	V	-	-	-	-	-	-	-	-	-
	M	-	-	-	-	-	-	-	-	-
	T	-	-	-	-	-	-	-	-	-
70 Enfermedad vascular intestinal	V	1	4,4	55,5	55,5	-	-	-	-	-
	M	5	21,2	189,0	84,5	-	-	-	-	-
	T	6	13,0	135,1	55,2	-	-	-	-	-
71 Cirrosis y otras enfermedades crónicas del hígado	V	3	13,3	56,6	32,7	22,5	124,2	2,9	7,5	74,0
	M	-	-	-	-	-	-	-	-	-
	T	3	6,5	46,5	26,8	22,5	63,8	2,0	7,5	38,0
72 Otras enfermedades del sistema digestivo	V	8	35,5	92,7	32,8	-	-	-	-	-
	M	7	29,7	74,8	28,3	81,0	472,4	25,0	40,5	579,8
	T	15	32,6	84,2	21,7	81,0	229,7	7,3	40,5	275,5
L00-L99 Enfermedades de la piel y del tejido subcutáneo	V	-	-	-	-	-	-	-	-	-
	M	3	12,7	204,6	118,1	-	-	-	-	-
	T	3	6,5	125,1	72,2	-	-	-	-	-
73 Enfermedades de la piel y del tejido subcutáneo	V	-	-	-	-	-	-	-	-	-
	M	3	12,7	204,6	118,1	-	-	-	-	-
	T	3	6,5	125,1	72,2	-	-	-	-	-
M00-M99 Enfermedades del sistema osteomuscular y del tejido conjuntivo	V	4	17,8	150,6	75,3	5,5	30,3	0,7	5,5	18,2
	M	4	17,0	62,8	31,4	-	-	-	-	-
	T	8	17,4	88,2	31,2	5,5	15,6	0,5	5,5	9,5
74 Artritis reumatoide y osteoartritis	V	-	-	-	-	-	-	-	-	-
	M	-	-	-	-	-	-	-	-	-
	T	-	-	-	-	-	-	-	-	-
75 Osteoporosis y fracturas patológicas	V	3	13,3	213,3	123,1	-	-	-	-	-
	M	3	12,7	73,7	42,6	-	-	-	-	-
	T	6	13,0	108,8	44,4	-	-	-	-	-
76 Otras enfermedades del sistema osteomuscular y del tejido conjuntivo	V	1	4,4	88,3	88,3	5,5	30,3	0,7	5,5	18,2
	M	1	4,2	55,8	55,8	-	-	-	-	-
	T	2	4,3	68,5	48,4	5,5	15,6	0,5	5,5	9,5
N00-N99 Enfermedades del sistema genitourinario	V	11	48,8	144,0	43,4	1,5	8,3	0,2	1,5	4,2
	M	9	38,2	74,2	24,7	-	-	-	-	-
	T	20	43,4	101,4	22,7	1,5	4,3	0,1	1,5	2,1
77 Enfermedades del riñón y del uréter	V	4	17,8	102,0	51,0	1,5	8,3	0,2	1,5	4,2
	M	6	25,5	114,9	46,9	-	-	-	-	-
	T	10	21,7	110,0	34,8	1,5	4,3	0,1	1,5	2,1
78 Enfermedades de los genitales masculinos	V	2	8,9	326,0	230,5	-	-	-	-	-
	M	-	-	-	-	-	-	-	-	-
	T	2	4,3	342,3	242,1	-	-	-	-	-
79 Enfermedades de los genitales femeninos y trastornos de la mama	V	-	-	-	-	-	-	-	-	-
	M	1	4,2	691,8	691,8	-	-	-	-	-
	T	1	2,2	658,7	658,7	-	-	-	-	-
80 Otras enfermedades del sistema genitourinario	V	5	22,2	161,1	72,0	-	-	-	-	-
	M	2	8,5	29,6	20,9	-	-	-	-	-
	T	7	15,2	70,8	26,8	-	-	-	-	-
O00-O99 Embarazo, parto y puerperio	V	-	-	-	-	-	-	-	-	-
	M	-	-	-	-	-	-	-	-	-
	T	-	-	-	-	-	-	-	-	-
81 Embarazo, parto y puerperio	V	-	-	-	-	-	-	-	-	-
	M	-	-	-	-	-	-	-	-	-
	T	-	-	-	-	-	-	-	-	-
P00-P96 Ciertas afecciones originadas en el periodo perinatal	V	-	-	-	-	-	-	-	-	-
	M	-	-	-	-	-	-	-	-	-
	T	-	-	-	-	-	-	-	-	-

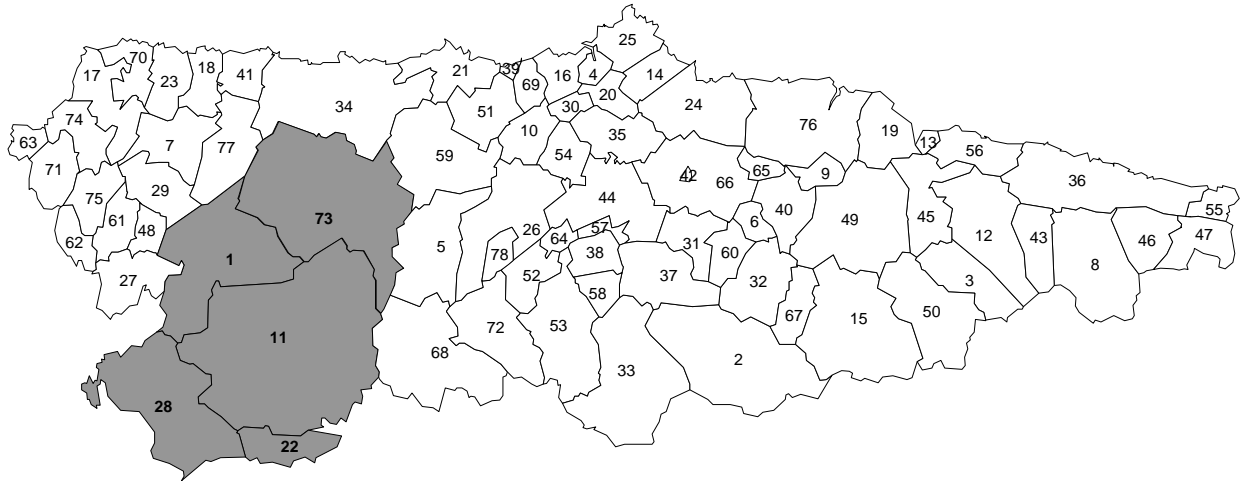
II.1.9(Cont.).CAUSAS DE MUERTE POR SEXO

ÁREA I 2016

(Lista reducida 102 grupos. Cifras absolutas, tasas específicas por 100.000, índice de mortalidad estandarizado, error estándar, años potenciales de vida perdidos, tasa de APVP, % APVP, media APVP, tasas estandarizadas APVP por población Europea)

CAUSA DE MUERTE	Nº	Tasa 0/0000	IME	EE	APVP	TASA APVP	% APVP	MEDIA APVP	T. STD. APVP	
82 Ciertas afecciones originadas en el periodo perinatal	V	-	-	-	-	-	-	-	-	
	M	-	-	-	-	-	-	-	-	
	T	-	-	-	-	-	-	-	-	
Q00-Q99 Malformaciones congénitas , deformidades y anomalías cromosómicas	V	-	-	-	-	-	-	-	-	
	M	1	4,2	139,5	139,5	-	-	-	-	
	T	1	2,2	85,1	85,1	-	-	-	-	
83 Malformaciones congénitas del sistema nervioso	V	-	-	-	-	-	-	-	-	
	M	-	-	-	-	-	-	-	-	
	T	-	-	-	-	-	-	-	-	
84 Malformaciones congénitas del sistema circulatorio	V	-	-	-	-	-	-	-	-	
	M	-	-	-	-	-	-	-	-	
	T	-	-	-	-	-	-	-	-	
85 Otras malformaciones congénitas, deformidades y anomalías cromosómicas	V	-	-	-	-	-	-	-	-	
	M	1	4,2	233,7	233,7	-	-	-	-	
	T	1	2,2	146,4	146,4	-	-	-	-	
R00-R99(-R75) Síntomas, signos y hallazgos anormales clínicos y de laboratorio, no clasificados en otra parte	V	3	13,3	127,0	73,3	-	-	-	-	
	M	5	21,2	104,9	46,9	-	-	-	-	
	T	8	17,4	112,0	39,6	-	-	-	-	
86 Paro cardíaco, muerte sin asistencia y otra causa desconocida de mortalidad	V	-	-	-	-	-	-	-	-	
	M	-	-	-	-	-	-	-	-	
	T	-	-	-	-	-	-	-	-	
87 Senilidad	V	2	8,9	146,8	103,8	-	-	-	-	
	M	5	21,2	138,3	61,8	-	-	-	-	
	T	7	15,2	140,1	52,9	-	-	-	-	
88 Muerte súbita infantil	V	-	-	-	-	-	-	-	-	
	M	-	-	-	-	-	-	-	-	
	T	-	-	-	-	-	-	-	-	
89 Resto de síntomas, signos y hallazgos anormales clínicos y de laboratorio, no clasificados en otra parte	V	1	4,4	187,5	187,5	-	-	-	-	
	M	-	-	-	-	-	-	-	-	
	T	1	2,2	64,8	64,8	-	-	-	-	
V01-Y98 Causas externas de morbilidad y mortalidad	V	11	48,8	73,1	22,0	41,5	229,0	5,3	8,3	147,7
	M	13	55,2	106,8	29,6	47,5	277,0	14,7	15,8	281,1
	T	24	52,1	89,2	18,2	89,0	252,4	8,1	11,1	208,0
90 Accidentes de tráfico de vehículos de motor	V	2	8,9	122,5	86,6	2,5	13,8	0,3	2,5	7,0
	M	3	12,7	780,8	450,8	9,0	52,5	2,8	4,5	31,0
	T	5	10,9	255,2	114,1	11,5	32,6	1,0	3,8	18,4
91 Otros accidentes de transporte	V	-	-	-	-	-	-	-	-	-
	M	1	4,2	1905,9	1905,9	-	-	-	-	-
	T	1	2,2	249,9	249,9	-	-	-	-	-
92 Caídas accidentales	V	3	13,3	53,7	31,0	4,5	24,8	0,6	4,5	12,5
	M	7	29,7	97,0	36,7	-	-	-	-	-
	T	10	21,7	78,6	24,9	4,5	12,8	0,4	4,5	6,2
93 Ahogamiento, sumersión y sofocación accidentales	V	1	4,4	92,3	92,3	-	-	-	-	-
	M	-	-	-	-	-	-	-	-	-
	T	1	2,2	49,0	49,0	-	-	-	-	-
94 Accidentes por fuego, humo y sustancias calientes	V	-	-	-	-	-	-	-	-	-
	M	1	4,2	343,5	343,5	-	-	-	-	-
	T	1	2,2	203,7	203,7	-	-	-	-	-
95 Envenenamiento accidental por psicofármacos y drogas de abuso	V	1	4,4	127,0	127,0	-	-	-	-	-
	M	-	-	-	-	-	-	-	-	-
	T	1	2,2	68,7	68,7	-	-	-	-	-
96 Otros envenenamientos accidentales	V	-	-	-	-	-	-	-	-	-
	M	-	-	-	-	-	-	-	-	-
	T	-	-	-	-	-	-	-	-	-
97 Otros accidentes	V	-	-	-	-	-	-	-	-	-
	M	-	-	-	-	-	-	-	-	-
	T	-	-	-	-	-	-	-	-	-
98 Suicidio y lesiones autoinfligidas	V	3	13,3	65,2	37,7	18,0	99,3	2,3	9,0	61,3
	M	1	4,2	54,5	54,5	38,5	224,6	11,9	38,5	250,1
	T	4	8,7	63,4	31,7	56,5	160,2	5,1	18,8	148,9
99 Agresiones (homicidio)	V	-	-	-	-	-	-	-	-	-
	M	-	-	-	-	-	-	-	-	-
	T	-	-	-	-	-	-	-	-	-
100 Eventos de intención no determinada	V	-	-	-	-	-	-	-	-	-
	M	-	-	-	-	-	-	-	-	-
	T	-	-	-	-	-	-	-	-	-
101 Complicaciones de la atención médica y quirúrgica	V	-	-	-	-	-	-	-	-	-
	M	-	-	-	-	-	-	-	-	-
	T	-	-	-	-	-	-	-	-	-
102 Otras causas externas y sus efectos tardíos	V	1	4,4	671,1	671,1	16,5	91,0	2,1	16,5	66,9
	M	-	-	-	-	-	-	-	-	-
	T	1	2,2	394,8	394,8	16,5	46,8	1,5	16,5	34,5

AREA SANITARIA II



MUNICIPIOS

1	Allande	22	Degaña	73	Tineo
11	Cangas del Narcea	28	Ibias		

II.2.1. MORTALIDAD GENERAL ÁREA II 2016

	<u>N. Absoluto</u>	<u>Tasa 0/00</u>	<u>T.std. Mundial</u>	<u>T.std. Europea</u>	<u>IME</u>
VARONES	230	16,7	3,9	6,2	95,3
MUJERES	212	15,6	2,0	3,5	101,6
TOTAL	442	16,2	3,0	4,8	100,7

II.2.2. DISTRIBUCIÓN POR EDAD Y SEXO ÁREA II 2016 (Números absolutos, porcentajes y tasas específicas por mil)

<u>Grupo edad</u>	<u>VARONES</u>			<u>MUJERES</u>			<u>TOTAL</u>		
	<u>Nº</u>	<u>%</u>	<u>Tasa 0/00</u>	<u>Nº</u>	<u>%</u>	<u>Tasa 0/00</u>	<u>Nº</u>	<u>%</u>	<u>Tasa 0/00</u>
N.E.	-	-	-	-	-	-	-	-	-
<1	-	-	-	-	-	-	-	-	-
1 - 4	-	-	-	-	-	-	-	-	-
5 - 14	-	-	-	-	-	-	-	-	-
15 - 24	-	-	-	-	-	-	-	-	-
25 - 34	3	1,3	1,9	-	-	-	3	0,7	1,0
35 - 44	2	0,9	1,1	-	-	-	2	0,5	0,6
45 - 54	6	2,6	2,8	4	1,9	2,0	10	2,3	2,4
55 - 64	18	7,8	8,5	7	3,3	3,8	25	5,7	6,3
65 - 74	35	15,2	19,5	18	8,5	10,1	53	12,0	14,8
75 - 84	81	35,2	59,5	51	24,1	31,8	132	29,9	44,5
85+	85	37,0	141,9	132	62,3	126,8	217	49,1	132,3

II.2.3. PRIMERAS CAUSAS DE MORTALIDAD POR GRUPOS DE EDAD Y SEXO
ÁREA II 2016
(Lista reducida 102 grupos. Valores absolutos y porcentajes por grupos de edad)

Varones											
G. Edad	1ª Causa				2ª Causa				3ª Causa		
	Enfermedad	Nº	%		Enfermedad	Nº	%		Enfermedad	Nº	%
5-14											
15-39	Suicidio y lesiones autoinfligidas	1	25,0		Otros accidentes	1	25,0		Otras enfermedades del corazón	1	25,0
40-64	Tumor maligno del colon	2	8,0		Tumor maligno de la próstata	2	8,0		Infarto agudo de miocardio	2	8,0
65+	Otras enfermedades del corazón	18	9,0		Infarto agudo de miocardio	14	7,0		Tumor maligno de la próstata	14	7,0

Mujeres											
G. Edad	1ª Causa				2ª Causa				3ª Causa		
	Enfermedad	Nº	%		Enfermedad	Nº	%		Enfermedad	Nº	%
5-14											
15-39											
40-64	Accidentes de tráfico de vehículos de motor	1	9,1		Asma	1	9,1		Enfermedades cerebrovasculares	1	9,1
65+	Trastornos mentales orgánicos, senil y presenil	25	12,4		Enfermedades hipertensivas	16	8,0		Otras enfermedades del corazón	16	8,0

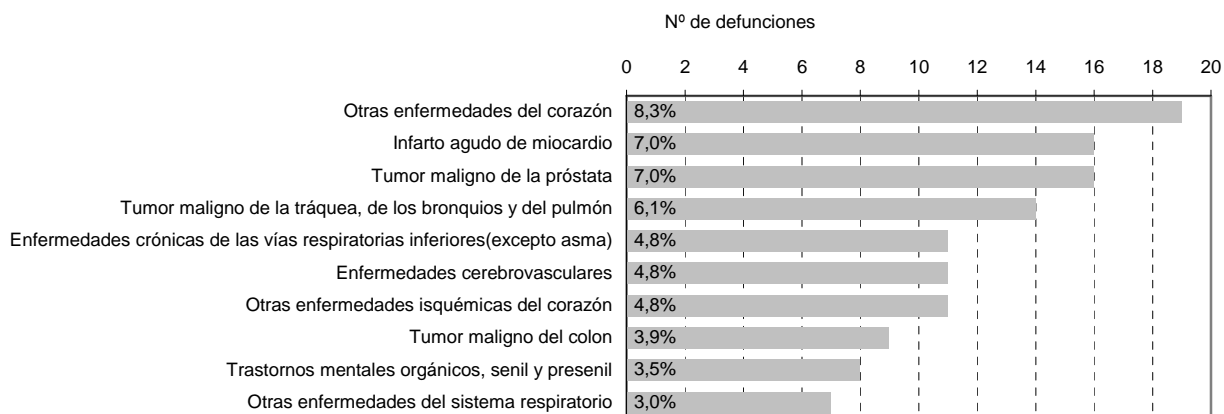
Total											
G. Edad	1ª Causa				2ª Causa				3ª Causa		
	Enfermedad	Nº	%		Enfermedad	Nº	%		Enfermedad	Nº	%
5-14											
15-39	Suicidio y lesiones autoinfligidas	1	25,0		Otros accidentes	1	25,0		Otras enfermedades del corazón	1	25,0
40-64	Tumor maligno del colon	3	8,3		Tumores malignos del tejido linfático, de los órganos hematopoyéticos y de tejidos afines	2	5,6		Accidentes de tráfico de vehículos de motor	2	5,6
65+	Otras enfermedades del corazón	34	8,5		Trastornos mentales orgánicos, senil y presenil	33	8,2		Infarto agudo de miocardio	24	6,0

II.2.4.DIEZ PRIMERAS CAUSAS DE MORTALIDAD

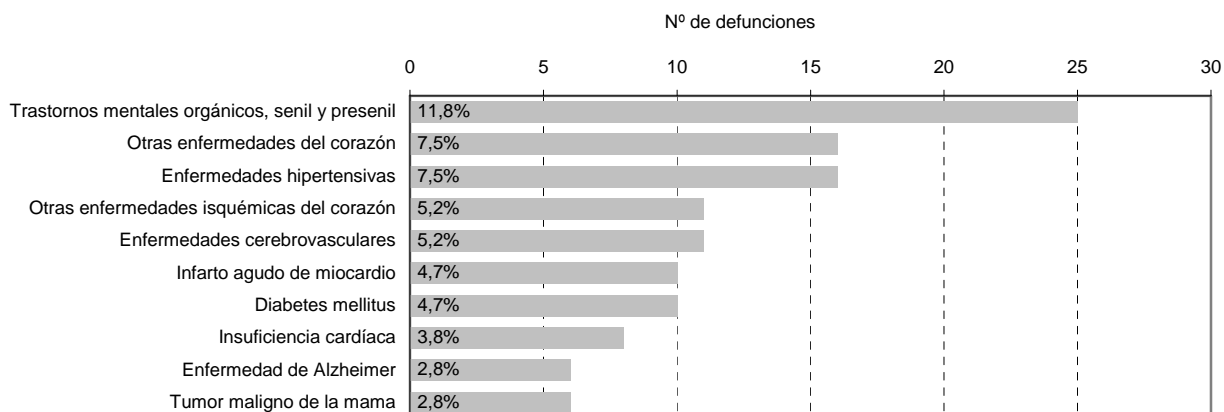
ÁREA II 2016

(Lista reducida 102 grupos. Valores absolutos y porcentajes sobre total de mortalidad)

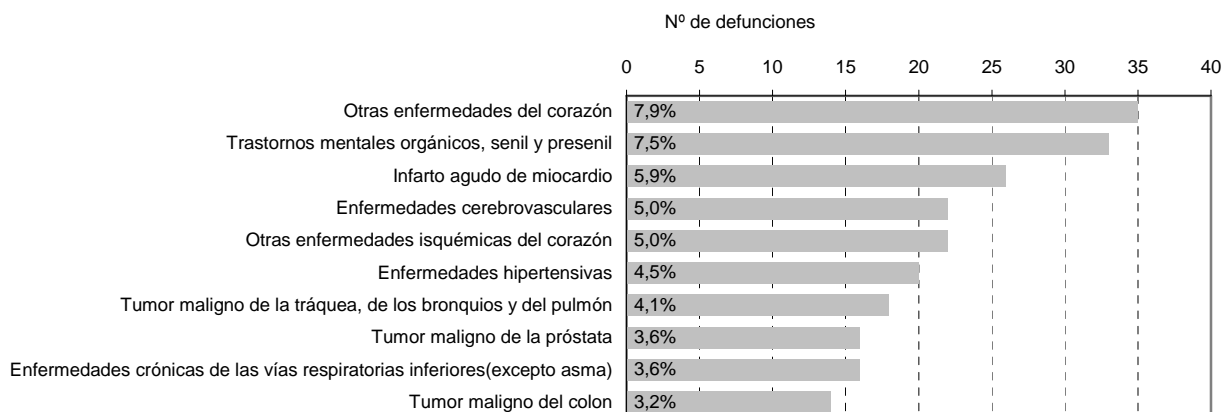
Varones



Mujeres

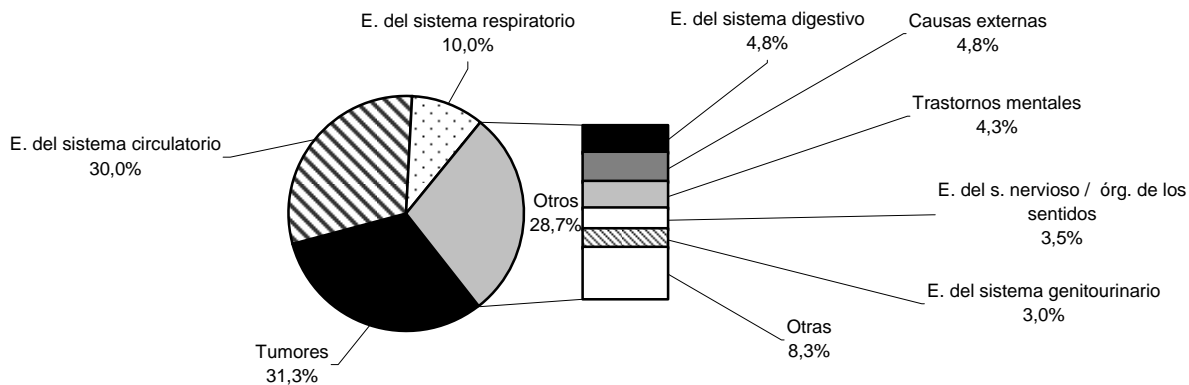


Total

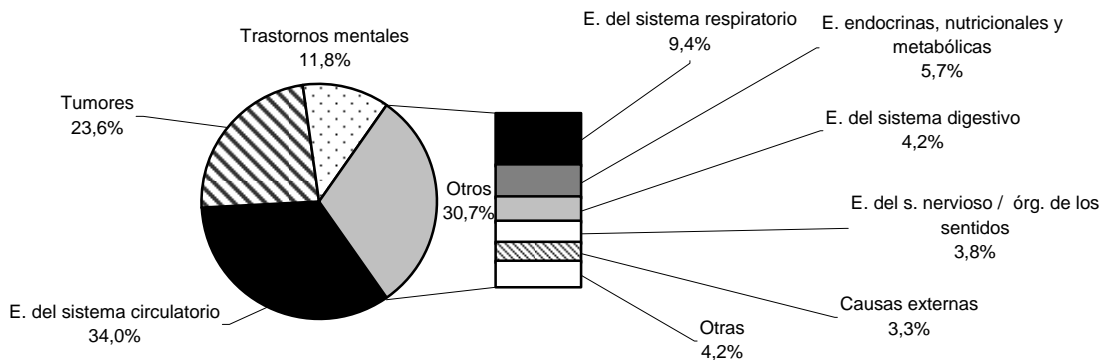


II.2.5. PRIMERAS CAUSAS DE MUERTE POR GRANDES GRUPOS DE ENFERMEDAD ÁREA II 2016

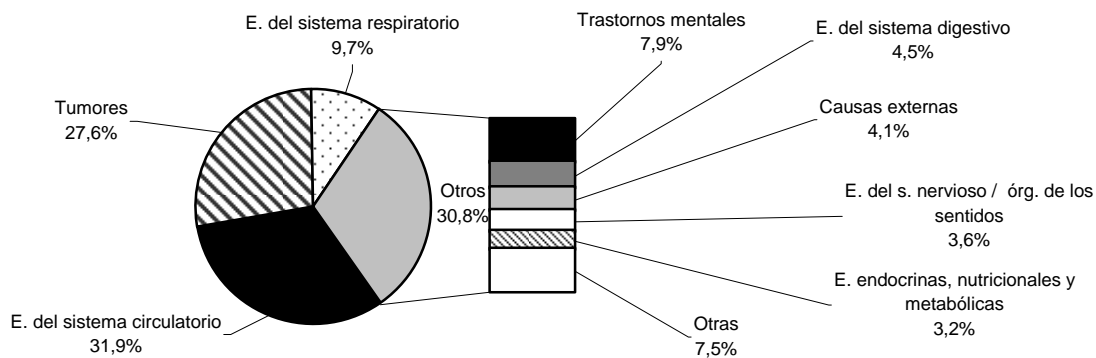
Varones



Mujeres



Total



II.2.6.MORTALIDAD POR GRANDES GRUPOS DE ENFERMEDADES

ÁREA II 2016

(Cifras absolutas, porcentajes sobre total fallecidos, distribución por grupos de edad)

TOTAL

GRUPO	TOTAL	N.E.	<1	1-4	5-14	15-24	25-34	35-44	45-54	55-64	65-74	75-84	85+
Totales	Nº 442	-	-	-	-	-	3	2	10	25	53	132	217
I E. infecciosas y parasitarias	Nº 9	-	-	-	-	-	-	-	2	-	1	2	4
	% 2,0	-	-	-	-	-	-	-	20,0	-	1,9	1,5	1,8
II Tumores	Nº 122	-	-	-	-	-	1	-	2	16	22	42	39
	% 27,6	-	-	-	-	-	33,3	-	20,0	64,0	41,5	31,8	18,0
III E. sangre /hematopoyéticos /inmunidad	Nº -	-	-	-	-	-	-	-	-	-	-	-	-
	% -	-	-	-	-	-	-	-	-	-	-	-	-
IV E. endocrinas, nutricionales y metabólicas	Nº 14	-	-	-	-	-	-	-	-	-	-	6	8
	% 3,2	-	-	-	-	-	-	-	-	-	-	4,5	3,7
V Trastornos mentales	Nº 35	-	-	-	-	-	-	-	1	1	2	7	24
	% 7,9	-	-	-	-	-	-	-	10,0	4,0	3,8	5,3	11,1
VI-VIII E. del s. Nervioso /órg. de los sentidos	Nº 16	-	-	-	-	-	-	-	-	-	1	7	8
	% 3,6	-	-	-	-	-	-	-	-	-	1,9	5,3	3,7
IX E. del sistema circulatorio	Nº 141	-	-	-	-	-	-	2	2	1	12	45	79
	% 31,9	-	-	-	-	-	-	100,0	20,0	4,0	22,6	34,1	36,4
X E. del sistema respiratorio	Nº 43	-	-	-	-	-	-	-	2	1	4	9	27
	% 9,7	-	-	-	-	-	-	-	20,0	4,0	7,5	6,8	12,4
XI E. del sistema digestivo	Nº 20	-	-	-	-	-	-	-	-	1	4	4	11
	% 4,5	-	-	-	-	-	-	-	-	4,0	7,5	3,0	5,1
XII E. de la piel y del tejido subcutáneo	Nº 1	-	-	-	-	-	-	-	-	-	-	-	1
	% 0,2	-	-	-	-	-	-	-	-	-	-	-	0,5
XIII E. del s. osteomuscular / conjuntivo	Nº 3	-	-	-	-	-	-	-	-	-	-	1	2
	% 0,7	-	-	-	-	-	-	-	-	-	-	0,8	0,9
XIV E. del sistema genitourinario	Nº 11	-	-	-	-	-	-	-	-	-	1	3	7
	% 2,5	-	-	-	-	-	-	-	-	-	1,9	2,3	3,2
XV Embarazo, parto y puerperio	Nº -	-	-	-	-	-	-	-	-	-	-	-	-
	% -	-	-	-	-	-	-	-	-	-	-	-	-
XVI Afecciones perinatales	Nº -	-	-	-	-	-	-	-	-	-	-	-	-
	% -	-	-	-	-	-	-	-	-	-	-	-	-
XVII Anomalías congénitas / cromosómicas	Nº 3	-	-	-	-	-	-	-	-	1	-	2	-
	% 0,7	-	-	-	-	-	-	-	-	4,0	-	1,5	-
XVIII Causas mal definidas	Nº 6	-	-	-	-	-	-	-	-	-	-	1	5
	% 1,4	-	-	-	-	-	-	-	-	-	-	0,8	2,3
XX Causas externas	Nº 18	-	-	-	-	-	2	-	1	4	6	3	2
	% 4,1	-	-	-	-	-	66,7	-	10,0	16,0	11,3	2,3	0,9

II.2.6(Cont.).MORTALIDAD POR GRANDES GRUPOS DE ENFERMEDADES
ÁREA II 2016
(Cifras absolutas, porcentajes sobre varones fallecidos, distribución por grupos de edad)

VARONES

GRUPO		TOTAL	N.E.	<1	1-4	5-14	15-24	25-34	35-44	45-54	55-64	65-74	75-84	85+
Totales	Nº	230	-	-	-	-	-	3	2	6	18	35	81	85
	%									33,3		2,9	2,5	2,4
I	E. infecciosas y parasitarias	Nº	7	-	-	-	-	-	-	2	-	1	2	2
	%		3,0	-	-	-	-	-	-	33,3	-	2,9	2,5	2,4
II	Tumores	Nº	72	-	-	-	-	1	-	-	10	14	27	20
	%		31,3	-	-	-	-	33,3	-	-	55,6	40,0	33,3	23,5
III	E. sangre /hematopoyéticos /inmunidad	Nº	-	-	-	-	-	-	-	-	-	-	-	-
	%		-	-	-	-	-	-	-	-	-	-	-	-
IV	E. endocrinas, nutricionales y metabólicas	Nº	2	-	-	-	-	-	-	-	-	-	-	2
	%		0,9	-	-	-	-	-	-	-	-	-	-	2,4
V	Trastornos mentales	Nº	10	-	-	-	-	-	-	1	1	2	2	4
	%		4,3	-	-	-	-	-	-	16,7	5,6	5,7	2,5	4,7
VI-VIII	E. del s. Nervioso /org. de los sentidos	Nº	8	-	-	-	-	-	-	-	-	-	5	3
	%		3,5	-	-	-	-	-	-	-	-	-	6,2	3,5
IX	E. del sistema circulatorio	Nº	69	-	-	-	-	-	2	1	1	8	31	26
	%		30,0	-	-	-	-	-	100,0	16,7	5,6	22,9	38,3	30,6
X	E. del sistema respiratorio	Nº	23	-	-	-	-	-	-	1	1	4	7	10
	%		10,0	-	-	-	-	-	-	16,7	5,6	11,4	8,6	11,8
XI	E. del sistema digestivo	Nº	11	-	-	-	-	-	-	-	1	1	3	6
	%		4,8	-	-	-	-	-	-	-	5,6	2,9	3,7	7,1
XII	E. de la piel y del tejido subcutáneo	Nº	1	-	-	-	-	-	-	-	-	-	-	1
	%		0,4	-	-	-	-	-	-	-	-	-	-	1,2
XIII	E. del s. osteomuscular / conjuntivo	Nº	1	-	-	-	-	-	-	-	-	-	1	-
	%		0,4	-	-	-	-	-	-	-	-	-	1,2	-
XIV	E. del sistema genitourinario	Nº	7	-	-	-	-	-	-	-	-	1	1	5
	%		3,0	-	-	-	-	-	-	-	-	2,9	1,2	5,9
XV	Embarazo, parto y puerperio	Nº	-	-	-	-	-	-	-	-	-	-	-	-
	%		-	-	-	-	-	-	-	-	-	-	-	-
XVI	Afecciones perinatales	Nº	-	-	-	-	-	-	-	-	-	-	-	-
	%		-	-	-	-	-	-	-	-	-	-	-	-
XVII	Anomalias congénitas / cromosómicas	Nº	2	-	-	-	-	-	-	-	1	-	1	-
	%		0,9	-	-	-	-	-	-	-	5,6	-	1,2	-
XVIII	Causas mal definidas	Nº	6	-	-	-	-	-	-	-	-	-	1	5
	%		2,6	-	-	-	-	-	-	-	-	-	1,2	5,9
XX	Causas externas	Nº	11	-	-	-	-	2	-	1	3	4	-	1
	%		4,8	-	-	-	-	66,7	-	16,7	16,7	11,4	-	1,2

II.2.6(Cont.).MORTALIDAD POR GRANDES GRUPOS DE ENFERMEDADES

ÁREA II 2016

(Cifras absolutas, porcentajes sobre mujeres fallecidas, distribución por grupos de edad)

MUJERES

GRUPO	TOTAL	N.E.	<1	1-4	5-14	15-24	25-34	35-44	45-54	55-64	65-74	75-84	85+
Totales	Nº 212	-	-	-	-	-	-	-	4	7	18	51	132
I E. infecciosas y parasitarias	Nº 2	-	-	-	-	-	-	-	-	-	-	-	2
	% 0,9	-	-	-	-	-	-	-	-	-	-	-	1,5
II Tumores	Nº 50	-	-	-	-	-	-	-	2	6	8	15	19
	% 23,6	-	-	-	-	-	-	-	50,0	85,7	44,4	29,4	14,4
III E. sangre /hematopoyéticos /inmunidad	Nº -	-	-	-	-	-	-	-	-	-	-	-	-
	% -	-	-	-	-	-	-	-	-	-	-	-	-
IV E. endocrinas, nutricionales y metabólicas	Nº 12	-	-	-	-	-	-	-	-	-	-	6	6
	% 5,7	-	-	-	-	-	-	-	-	-	-	11,8	4,5
V Trastornos mentales	Nº 25	-	-	-	-	-	-	-	-	-	-	5	20
	% 11,8	-	-	-	-	-	-	-	-	-	-	9,8	15,2
VI-VIII E. del s. Nervioso /órg. de los sentidos	Nº 8	-	-	-	-	-	-	-	-	-	1	2	5
	% 3,8	-	-	-	-	-	-	-	-	-	5,6	3,9	3,8
IX E. del sistema circulatorio	Nº 72	-	-	-	-	-	-	-	1	-	4	14	53
	% 34,0	-	-	-	-	-	-	-	25,0	-	22,2	27,5	40,2
X E. del sistema respiratorio	Nº 20	-	-	-	-	-	-	-	1	-	-	2	17
	% 9,4	-	-	-	-	-	-	-	25,0	-	-	3,9	12,9
XI E. del sistema digestivo	Nº 9	-	-	-	-	-	-	-	-	-	3	1	5
	% 4,2	-	-	-	-	-	-	-	-	-	16,7	2,0	3,8
XII E. de la piel y del tejido subcutáneo	Nº -	-	-	-	-	-	-	-	-	-	-	-	-
	% -	-	-	-	-	-	-	-	-	-	-	-	-
XIII E. del s. osteomuscular / conjuntivo	Nº 2	-	-	-	-	-	-	-	-	-	-	-	2
	% 0,9	-	-	-	-	-	-	-	-	-	-	-	1,5
XIV E. del sistema genitourinario	Nº 4	-	-	-	-	-	-	-	-	-	-	2	2
	% 1,9	-	-	-	-	-	-	-	-	-	-	3,9	1,5
XV Embarazo, parto y puerperio	Nº -	-	-	-	-	-	-	-	-	-	-	-	-
	% -	-	-	-	-	-	-	-	-	-	-	-	-
XVI Afecciones perinatales	Nº -	-	-	-	-	-	-	-	-	-	-	-	-
	% -	-	-	-	-	-	-	-	-	-	-	-	-
XVII Anomalías congénitas / cromosómicas	Nº 1	-	-	-	-	-	-	-	-	-	-	1	-
	% 0,5	-	-	-	-	-	-	-	-	-	-	2,0	-
XVIII Causas mal definidas	Nº -	-	-	-	-	-	-	-	-	-	-	-	-
	% -	-	-	-	-	-	-	-	-	-	-	-	-
XX Causas externas	Nº 7	-	-	-	-	-	-	-	-	1	2	3	1
	% 3,3	-	-	-	-	-	-	-	-	14,3	11,1	5,9	0,8

II.2.7.MORTALIDAD POR GRANDES GRUPOS DE ENFERMEDADES

ÁREA II 2016

(Tasas específicas por 100.000, distribución por grupos de edad)

TOTAL

GRUPO	TOTAL	N.E.	≤1	1-4	5-14	15-24	25-34	35-44	45-54	55-64	65-74	75-84	85+
Totales	1617,0	-	-	-	-	-	101,6	56,9	237,4	628,1	1482,1	4448,9	13231,7
I E. infecciosas y parasitarias	32,9	-	-	-	-	-	-	-	47,5	-	28,0	67,4	243,9
II Tumores	446,3	-	-	-	-	-	33,9	-	47,5	402,0	615,2	1415,6	2378,0
III E. sangre / hematopoyéticos / inmunidad	-	-	-	-	-	-	-	-	-	-	-	-	-
IV E. endocrinas, nutricionales y metabólicas	51,2	-	-	-	-	-	-	-	-	-	-	202,2	487,8
V Trastornos mentales	128,0	-	-	-	-	-	-	-	23,7	25,1	55,9	235,9	1463,4
VI-VIII E. del s. Nervioso / órg. de los sentidos	58,5	-	-	-	-	-	-	-	-	-	28,0	235,9	487,8
IX E. del sistema circulatorio	515,8	-	-	-	-	-	-	56,9	47,5	25,1	335,6	1516,7	4817,1
X E. del sistema respiratorio	157,3	-	-	-	-	-	-	-	47,5	25,1	111,9	303,3	1646,3
XI E. del sistema digestivo	73,2	-	-	-	-	-	-	-	-	25,1	111,9	134,8	670,7
XII E. de la piel y del tejido subcutáneo	3,7	-	-	-	-	-	-	-	-	-	-	-	61,0
XIII E. del s. osteomuscular / conjuntivo	11,0	-	-	-	-	-	-	-	-	-	-	33,7	122,0
XIV E. del sistema genitourinario	40,2	-	-	-	-	-	-	-	-	-	28,0	101,1	426,8
XV Embarazo, parto y puerperio	-	-	-	-	-	-	-	-	-	-	-	-	-
XVI Afecciones perinatales	-	-	-	-	-	-	-	-	-	-	-	-	-
XVII Anomalías congénitas / cromosómicas	11,0	-	-	-	-	-	-	-	-	25,1	-	67,4	-
XVIII Causas mal definidas	22,0	-	-	-	-	-	-	-	-	-	-	33,7	304,9
XX Causas externas	65,9	-	-	-	-	-	67,7	-	23,7	100,5	167,8	101,1	122,0

II.2.7(Cont.).MORTALIDAD POR GRANDES GRUPOS DE ENFERMEDADES

ÁREA II 2016

(Tasas específicas por 100.000, distribución por grupos de edad)

VARONES

GRUPO	TOTAL	N.E.	≤1	1-4	5-14	15-24	25-34	35-44	45-54	55-64	65-74	75-84	85+
Totales	1672,7	-	-	-	-	-	190,7	109,5	275,4	849,5	1945,5	5947,1	14190,3
I E. infecciosas y parasitarias	50,9	-	-	-	-	-	-	-	91,8	-	55,6	146,8	333,9
II Tumores	523,6	-	-	-	-	-	63,6	-	-	471,9	778,2	1982,4	3338,9
III E. sangre / hematopoyéticos / inmunidad	-	-	-	-	-	-	-	-	-	-	-	-	-
IV E. endocrinas, nutricionales y metabólicas	14,5	-	-	-	-	-	-	-	-	-	-	-	333,9
V Trastornos mentales	72,7	-	-	-	-	-	-	-	45,9	47,2	111,2	146,8	667,8
VI-VIII E. del s. Nervioso / órg. de los sentidos	58,2	-	-	-	-	-	-	-	-	-	-	367,1	500,8
IX E. del sistema circulatorio	501,8	-	-	-	-	-	-	109,5	45,9	47,2	444,7	2276,1	4340,6
X E. del sistema respiratorio	167,3	-	-	-	-	-	-	-	45,9	47,2	222,3	514,0	1669,4
XI E. del sistema digestivo	80,0	-	-	-	-	-	-	-	-	47,2	55,6	220,3	1001,7
XII E. de la piel y del tejido subcutáneo	7,3	-	-	-	-	-	-	-	-	-	-	-	166,9
XIII E. del s. osteomuscular / conjuntivo	7,3	-	-	-	-	-	-	-	-	-	-	73,4	-
XIV E. del sistema genitourinario	50,9	-	-	-	-	-	-	-	-	-	55,6	73,4	834,7
XV Embarazo, parto y puerperio	-	-	-	-	-	-	-	-	-	-	-	-	-
XVI Afecciones perinatales	-	-	-	-	-	-	-	-	-	-	-	-	-
XVII Anomalías congénitas / cromosómicas	14,5	-	-	-	-	-	-	-	-	47,2	-	73,4	-
XVIII Causas mal definidas	43,6	-	-	-	-	-	-	-	-	-	-	73,4	834,7
XX Causas externas	80,0	-	-	-	-	-	127,1	-	45,9	141,6	222,3	-	166,9

MUJERES

GRUPO	TOTAL	N.E.	≤1	1-4	5-14	15-24	25-34	35-44	45-54	55-64	65-74	75-84	85+
Totales	1560,7	-	-	-	-	-	-	-	196,7	376,1	1012,9	3177,6	12680,1
I E. infecciosas y parasitarias	14,7	-	-	-	-	-	-	-	-	-	-	-	192,1
II Tumores	368,1	-	-	-	-	-	-	-	98,3	322,4	450,2	934,6	1825,2
III E. sangre / hematopoyéticos / inmunidad	-	-	-	-	-	-	-	-	-	-	-	-	-
IV E. endocrinas, nutricionales y metabólicas	88,3	-	-	-	-	-	-	-	-	-	-	373,8	576,4
V Trastornos mentales	184,0	-	-	-	-	-	-	-	-	-	-	311,5	1921,2
VI-VIII E. del s. Nervioso / órg. de los sentidos	58,9	-	-	-	-	-	-	-	-	-	56,3	124,6	480,3
IX E. del sistema circulatorio	530,0	-	-	-	-	-	-	-	49,2	-	225,1	872,3	5091,3
X E. del sistema respiratorio	147,2	-	-	-	-	-	-	-	49,2	-	-	124,6	1633,0
XI E. del sistema digestivo	66,3	-	-	-	-	-	-	-	-	-	168,8	62,3	480,3
XII E. de la piel y del tejido subcutáneo	-	-	-	-	-	-	-	-	-	-	-	-	-
XIII E. del s. osteomuscular / conjuntivo	14,7	-	-	-	-	-	-	-	-	-	-	-	192,1
XIV E. del sistema genitourinario	29,4	-	-	-	-	-	-	-	-	-	-	124,6	192,1
XV Embarazo, parto y puerperio	-	-	-	-	-	-	-	-	-	-	-	-	-
XVI Afecciones perinatales	-	-	-	-	-	-	-	-	-	-	-	-	-
XVII Anomalías congénitas / cromosómicas	7,4	-	-	-	-	-	-	-	-	-	-	62,3	-
XVIII Causas mal definidas	-	-	-	-	-	-	-	-	-	-	-	-	-
XX Causas externas	51,5	-	-	-	-	-	-	-	-	53,7	112,5	186,9	96,1

II.2.8.CAUSAS DE MUERTE POR EDAD Y SEXO

ÁREA II 2016

(Lista reducida 102 grupos. Cifras absolutas, tasas específicas por cien mil habitantes. V = varones, M = mujeres, T = total)

CAUSA DE MUERTE		TOTAL	N.E.	<1	1-4	5-14	15-24	25-34	35-44	45-54	55-64	65-74	75-84	85+
Total	V	230	-	-	-	-	-	3	2	6	18	35	81	85
	M	1672,7	-	-	-	-	-	190,7	109,5	275,4	849,5	1945,5	5947,1	14190,3
	T	212	-	-	-	-	-	-	-	4	7	18	51	132
	M	1560,7	-	-	-	-	-	-	-	196,7	376,1	1012,9	3177,6	12680,1
	T	442	-	-	-	-	-	3	2	10	25	53	132	217
	T	1617,0	-	-	-	-	-	101,6	56,9	237,4	628,1	1482,1	4448,9	13231,7
A00-B99, R75, U049 Ciertas enfermedades infecciosas y parasitarias	V	7	-	-	-	-	-	-	-	2	-	1	2	2
	M	50,9	-	-	-	-	-	-	-	91,8	-	55,6	146,8	333,9
	T	2	-	-	-	-	-	-	-	-	-	-	-	2
	M	14,7	-	-	-	-	-	-	-	-	-	-	-	192,1
	T	9	-	-	-	-	-	-	-	2	-	1	2	4
	T	32,9	-	-	-	-	-	-	-	47,5	-	28,0	67,4	243,9
1 Enfermedades infecciosas intestinales	V	2	-	-	-	-	-	-	-	-	-	-	-	2
	M	14,5	-	-	-	-	-	-	-	-	-	-	-	333,9
	T	2	-	-	-	-	-	-	-	-	-	-	-	2
2 Tuberculosis y sus efectos tardíos	V	7,3	-	-	-	-	-	-	-	-	-	-	-	122,0
	M	-	-	-	-	-	-	-	-	-	-	-	-	-
	T	-	-	-	-	-	-	-	-	-	-	-	-	-
3 Enfermedad meningocócica	V	-	-	-	-	-	-	-	-	-	-	-	-	-
	M	-	-	-	-	-	-	-	-	-	-	-	-	-
	T	-	-	-	-	-	-	-	-	-	-	-	-	-
4 Septicemia	V	2	-	-	-	-	-	-	-	-	-	-	2	-
	M	14,5	-	-	-	-	-	-	-	-	-	-	146,8	-
	T	2	-	-	-	-	-	-	-	-	-	-	-	2
5 Hepatitis vírica	V	14,6	-	-	-	-	-	-	-	-	-	-	67,4	122,0
	M	3	-	-	-	-	-	-	-	2	-	1	-	-
	T	21,8	-	-	-	-	-	-	-	91,8	-	55,6	-	-
6 SIDA	V	3	-	-	-	-	-	-	-	-	-	-	-	-
	M	11,0	-	-	-	-	-	-	-	47,5	-	28,0	-	-
	T	3	-	-	-	-	-	-	-	2	-	1	-	-
7 VIH+ (portador, evidencias de laboratorio del VIH, ...)	V	11,0	-	-	-	-	-	-	-	-	-	-	-	-
	M	-	-	-	-	-	-	-	-	-	-	-	-	-
	T	-	-	-	-	-	-	-	-	-	-	-	-	-
8 Resto de enfermedades infecciosas y parasitarias y sus efectos tardíos	V	-	-	-	-	-	-	-	-	-	-	-	-	-
	M	-	-	-	-	-	-	-	-	-	-	-	-	-
	T	-	-	-	-	-	-	-	-	-	-	-	-	-
C00-C48 Tumores	V	72	-	-	-	-	-	1	-	-	10	14	27	20
	M	523,6	-	-	-	-	-	63,6	-	-	471,9	778,2	1982,4	3338,9
	T	50	-	-	-	-	-	-	-	2	6	8	15	19
	M	368,1	-	-	-	-	-	-	-	98,3	322,4	450,2	934,6	1825,2
	T	122	-	-	-	-	-	1	-	2	16	22	42	39
	T	446,3	-	-	-	-	-	33,9	-	47,5	402,0	615,2	1415,6	2378,0
9 Tumor maligno del labio, de la cavidad bucal y de la faringe	V	-	-	-	-	-	-	-	-	-	-	-	-	-
	M	-	-	-	-	-	-	-	-	-	-	-	-	-
	T	-	-	-	-	-	-	-	-	-	-	-	-	-
10 Tumor maligno del esófago	V	-	-	-	-	-	-	-	-	-	-	-	-	-
	M	-	-	-	-	-	-	-	-	-	-	-	-	-
	T	-	-	-	-	-	-	-	-	-	-	-	-	-

II.2.8(Cont.). CAUSAS DE MUERTE POR EDAD Y SEXO

ÁREA II 2016

(Lista reducida 102 grupos. Cifras absolutas, tasas específicas por cien mil habitantes. V = varones, M = mujeres, T = total)

CAUSA DE MUERTE	TOTAL	N.E.	<1	1-4	5-14	15-24	25-34	35-44	45-54	55-64	65-74	75-84	85+
11 Tumor maligno del estómago	V	4	-	-	-	-	-	-	-	-	-	2	2
		29,1	-	-	-	-	-	-	-	-	-	146,8	333,9
	M	3	-	-	-	-	-	-	-	-	1	-	2
	T	7	-	-	-	-	-	-	-	-	56,3	2	192,1
12 Tumor maligno del colon	V	9	-	-	-	-	-	-	-	2	2	3	2
		65,5	-	-	-	-	-	-	-	94,4	111,2	220,3	333,9
	M	5	-	-	-	-	-	-	-	1	2	1	1
	T	14	-	-	-	-	-	-	-	53,7	112,5	62,3	96,1
13 Tumor maligno del recto, de la porción rectosigmoide y del ano	V	6	-	-	-	-	-	-	-	-	1	4	1
		43,6	-	-	-	-	-	-	-	-	55,6	293,7	166,9
	M	2	-	-	-	-	-	-	-	1	-	1	-
	T	8	-	-	-	-	-	-	-	53,7	-	62,3	-
14 Tumor maligno del hígado y vías biliares intrahepáticas	V	2	-	-	-	-	-	-	-	-	1	1	-
		14,5	-	-	-	-	-	-	-	-	55,6	73,4	-
	M	1	-	-	-	-	-	-	-	-	1	-	-
	T	3	-	-	-	-	-	-	-	-	56,3	-	-
15 Tumor maligno del páncreas	V	4	-	-	-	-	-	-	-	-	1	2	1
		29,1	-	-	-	-	-	-	-	-	55,6	146,8	166,9
	M	4	-	-	-	-	-	-	-	-	1	1	2
	T	8	-	-	-	-	-	-	-	-	56,3	62,3	192,1
16 Otros tumores malignos digestivos	V	1	-	-	-	-	-	-	-	-	1	-	-
		7,3	-	-	-	-	-	-	-	-	55,6	-	-
	M	3	-	-	-	-	-	-	-	-	-	-	3
	T	4	-	-	-	-	-	-	-	-	-	-	288,2
17 Tumor maligno de la laringe	V	1	-	-	-	-	-	-	-	1	-	-	-
		7,3	-	-	-	-	-	-	-	47,2	-	-	-
	M	-	-	-	-	-	-	-	-	-	-	-	-
	T	1	-	-	-	-	-	-	-	1	-	-	-
18 Tumor maligno de la tráquea, de los bronquios y del pulmón	V	14	-	-	-	-	-	-	-	1	5	4	4
		101,8	-	-	-	-	-	-	-	47,2	277,9	293,7	667,8
	M	4	-	-	-	-	-	-	1	-	1	1	1
	T	18	-	-	-	-	-	-	49,2	-	56,3	62,3	96,1
19 Otros tumores malignos respiratorios e intratorácicos	V	1	-	-	-	-	-	-	1	1	6	5	5
		65,9	-	-	-	-	-	-	23,7	25,1	167,8	168,5	304,9
	M	7,3	-	-	-	-	-	-	-	-	-	73,4	-
	T	1	-	-	-	-	-	-	-	-	-	-	-
20 Tumores malignos del hueso y cartilagos articulares	V	-	-	-	-	-	-	-	-	-	-	33,7	-
		3,7	-	-	-	-	-	-	-	-	-	-	-
	M	-	-	-	-	-	-	-	-	-	-	-	-
	T	-	-	-	-	-	-	-	-	-	-	-	-
21 Melanoma maligno de la piel	V	-	-	-	-	-	-	-	-	-	-	-	-
		-	-	-	-	-	-	-	-	-	-	-	-
	M	1	-	-	-	-	-	-	-	-	-	1	-
	T	7,4	-	-	-	-	-	-	-	-	-	62,3	-
22 Otros tumores de la piel y tejidos blandos	V	1	-	-	-	-	-	-	-	-	-	1	-
		7,3	-	-	-	-	-	-	-	-	-	73,4	-
	M	-	-	-	-	-	-	-	-	-	-	-	-
	T	1	-	-	-	-	-	-	-	-	-	-	-
23 Tumor maligno de la mama	V	-	-	-	-	-	-	-	-	-	-	-	-
		3,7	-	-	-	-	-	-	-	-	-	33,7	-
	M	6	-	-	-	-	-	-	-	1	-	2	3
	T	44,2	-	-	-	-	-	-	-	53,7	-	124,6	288,2
	22,0	-	-	-	-	-	-	-	25,1	-	67,4	182,9	

II.2.8(Cont.). CAUSAS DE MUERTE POR EDAD Y SEXO

ÁREA II 2016

(Lista reducida 102 grupos. Cifras absolutas, tasas específicas por cien mil habitantes. V = varones, M = mujeres, T = total)

CAUSA DE MUERTE		TOTAL	N.E.	<1	1-4	5-14	15-24	25-34	35-44	45-54	55-64	65-74	75-84	85+
24 Tumor maligno del cuello del útero	V	-	-	-	-	-	-	-	-	-	-	-	-	-
	M	1	-	-	-	-	-	-	-	-	-	1	-	-
	T	7,4	-	-	-	-	-	-	-	-	-	56,3	-	-
25 Tumor maligno de otras partes del útero	V	1	-	-	-	-	-	-	-	-	-	1	-	-
	M	3,7	-	-	-	-	-	-	-	-	-	28,0	-	-
	T	2	-	-	-	-	-	-	-	-	1	1	-	-
26 Tumor maligno del ovario	V	14,7	-	-	-	-	-	-	-	-	53,7	56,3	-	-
	M	2	-	-	-	-	-	-	-	-	1	1	-	-
	T	7,3	-	-	-	-	-	-	-	-	25,1	28,0	-	-
27 Otros tumores malignos de órganos genitales femeninos	V	2	-	-	-	-	-	-	-	-	-	-	-	-
	M	14,7	-	-	-	-	-	-	-	1	-	-	-	1
	T	2	-	-	-	-	-	-	-	49,2	-	-	-	96,1
28 Tumor maligno de la próstata	V	7,3	-	-	-	-	-	-	-	23,7	-	-	-	61,0
	M	1	-	-	-	-	-	-	-	-	-	-	-	1
	T	7,4	-	-	-	-	-	-	-	-	-	-	-	96,1
29 Otros tumores malignos de órganos genitales masculinos	V	1	-	-	-	-	-	-	-	-	-	-	-	1
	M	3,7	-	-	-	-	-	-	-	-	-	-	-	61,0
	T	16	-	-	-	-	-	-	-	-	-	-	-	6
30 Tumor maligno del riñón, excepto pelvis renal	V	116,4	-	-	-	-	-	-	-	-	2	1	7	6
	M	16	-	-	-	-	-	-	-	-	94,4	55,6	514,0	1001,7
	T	58,5	-	-	-	-	-	-	-	-	2	1	7	6
31 Tumor maligno de la vejiga	V	2	-	-	-	-	-	-	-	-	1	-	1	-
	M	14,5	-	-	-	-	-	-	-	-	47,2	-	73,4	-
	T	3	-	-	-	-	-	-	-	-	-	-	3	-
32 Otros tumores malignos de las vías urinarias	V	22,1	-	-	-	-	-	-	-	-	-	-	186,9	-
	M	5	-	-	-	-	-	-	-	-	1	-	4	-
	T	18,3	-	-	-	-	-	-	-	-	25,1	-	134,8	-
33 Tumor maligno del encéfalo	V	1	-	-	-	-	-	-	-	-	-	-	-	1
	M	7,3	-	-	-	-	-	-	-	-	47,2	-	-	-
	T	1	-	-	-	-	-	-	-	-	1	-	-	-
34 Otros tumores malignos neurológicos y endocrinos	V	3,7	-	-	-	-	-	-	-	-	25,1	-	-	-
	M	1	-	-	-	-	-	-	-	-	-	-	-	-
	T	7,3	-	-	-	-	-	-	-	-	-	-	-	-
35 Tumor maligno de los sitios mal definidos, secundarios y de sitios no especificados	V	1	-	-	-	-	-	-	-	-	-	-	1	-
	M	7,3	-	-	-	-	-	-	-	-	-	-	73,4	-
	T	4	-	-	-	-	-	-	-	-	1	-	1	2
36 Otros tumores malignos del tejido linfático, de los órganos hematopoyéticos y de tejidos afines (excepto leucemia)	V	29,4	-	-	-	-	-	-	-	-	53,7	-	62,3	192,1
	M	5	-	-	-	-	-	-	-	-	1	-	2	2
	T	18,3	-	-	-	-	-	-	-	-	25,1	-	67,4	122,0
37 Otros tumores malignos del tejido conectivo, de los órganos hematopoyéticos y de tejidos afines (excepto leucemia)	V	5	-	-	-	-	1	-	-	-	1	2	-	1
	M	36,4	-	-	-	-	63,6	-	-	-	47,2	111,2	-	166,9
	T	4	-	-	-	-	-	-	-	-	1	-	2	1
38 Otros tumores malignos del tejido conectivo, de los órganos hematopoyéticos y de tejidos afines (excepto leucemia)	V	29,4	-	-	-	-	-	-	-	-	53,7	-	124,6	96,1
	M	9	-	-	-	-	1	-	-	-	2	2	2	2
	T	32,9	-	-	-	-	-	33,9	-	-	50,3	55,9	67,4	122,0

II.2.8(Cont.). CAUSAS DE MUERTE POR EDAD Y SEXO

ÁREA II 2016

(Lista reducida 102 grupos. Cifras absolutas, tasas específicas por cien mil habitantes. V = varones, M = mujeres, T = total)

CAUSA DE MUERTE		TOTAL	N.E.	<1	1-4	5-14	15-24	25-34	35-44	45-54	55-64	65-74	75-84	85+
37 Leucemia	V	1	-	-	-	-	-	-	-	-	-	-	-	1
		7,3	-	-	-	-	-	-	-	-	-	-	-	166,9
	M	1	-	-	-	-	-	-	-	-	-	-	1	-
	T	7,4	-	-	-	-	-	-	-	-	-	-	62,3	-
38 Tumores in situ	V	2	-	-	-	-	-	-	-	-	-	-	1	1
		7,3	-	-	-	-	-	-	-	-	-	-	33,7	61,0
	M	-	-	-	-	-	-	-	-	-	-	-	-	-
	T	-	-	-	-	-	-	-	-	-	-	-	-	-
39 Tumores benignos	V	2	-	-	-	-	-	-	-	-	1	-	-	1
		14,5	-	-	-	-	-	-	-	-	47,2	-	-	166,9
	M	-	-	-	-	-	-	-	-	-	-	-	-	-
	T	2	-	-	-	-	-	-	-	-	1	-	-	1
40 Síndrome Mielodiplástico	V	7,3	-	-	-	-	-	-	-	-	25,1	-	-	61,0
		-	-	-	-	-	-	-	-	-	-	-	-	-
	M	-	-	-	-	-	-	-	-	-	-	-	-	-
	T	-	-	-	-	-	-	-	-	-	-	-	-	-
41 Otros tumores de comportamiento incierto o desconocido	V	-	-	-	-	-	-	-	-	-	-	-	-	-
		-	-	-	-	-	-	-	-	-	-	-	-	-
	M	2	-	-	-	-	-	-	-	-	-	-	-	2
	T	14,7	-	-	-	-	-	-	-	-	-	-	-	192,1
D50-D89 Enfermedades de la sangre y de los órganos hematopoyéticos, y ciertos trastornos que afectan al mecanismo de la inmunidad	V	2	-	-	-	-	-	-	-	-	-	-	-	2
		7,3	-	-	-	-	-	-	-	-	-	-	-	122,0
	M	-	-	-	-	-	-	-	-	-	-	-	-	-
	T	-	-	-	-	-	-	-	-	-	-	-	-	-
42 Enfermedades de la sangre y de los órganos hematopoyéticos	V	-	-	-	-	-	-	-	-	-	-	-	-	-
		-	-	-	-	-	-	-	-	-	-	-	-	-
	M	-	-	-	-	-	-	-	-	-	-	-	-	-
	T	-	-	-	-	-	-	-	-	-	-	-	-	-
43 Ciertos trastornos que afectan al mecanismo de la inmunidad	V	-	-	-	-	-	-	-	-	-	-	-	-	-
		-	-	-	-	-	-	-	-	-	-	-	-	-
	M	-	-	-	-	-	-	-	-	-	-	-	-	-
	T	-	-	-	-	-	-	-	-	-	-	-	-	-
E00-E90 Enfermedades endocrinas, nutricionales y metabólicas	V	2	-	-	-	-	-	-	-	-	-	-	-	2
		14,5	-	-	-	-	-	-	-	-	-	-	-	333,9
	M	12	-	-	-	-	-	-	-	-	-	-	6	6
	T	88,3	-	-	-	-	-	-	-	-	-	-	373,8	576,4
44 Diabetes mellitus	V	14	-	-	-	-	-	-	-	-	-	-	6	8
		51,2	-	-	-	-	-	-	-	-	-	-	202,2	487,8
	M	2	-	-	-	-	-	-	-	-	-	-	-	2
	T	14,5	-	-	-	-	-	-	-	-	-	-	-	333,9
45 Otras enfermedades endocrinas, nutricionales y metabólicas	V	10	-	-	-	-	-	-	-	-	-	-	4	6
		73,6	-	-	-	-	-	-	-	-	-	-	249,2	576,4
	M	10	-	-	-	-	-	-	-	-	-	-	4	6
	T	12	-	-	-	-	-	-	-	-	-	-	4	8
46 Trastornos mentales orgánicos senil y presenil	V	43,9	-	-	-	-	-	-	-	-	-	-	134,8	487,8
		7,3	-	-	-	-	-	-	-	-	-	-	-	-
	M	2	-	-	-	-	-	-	-	-	-	-	-	2
	T	14,7	-	-	-	-	-	-	-	-	-	-	124,6	-
F00-F99 Trastornos mentales y del comportamiento	V	2	-	-	-	-	-	-	-	-	-	-	2	-
		7,3	-	-	-	-	-	-	-	-	-	-	67,4	-
	M	10	-	-	-	-	-	-	1	1	2	2	2	4
	T	72,7	-	-	-	-	-	-	45,9	47,2	111,2	146,8	667,8	
46 Trastornos mentales orgánicos senil y presenil	V	25	-	-	-	-	-	-	-	-	-	-	5	20
		184,0	-	-	-	-	-	-	-	-	-	-	311,5	1921,2
	M	35	-	-	-	-	-	-	1	1	2	7	24	
	T	128,0	-	-	-	-	-	-	23,7	25,1	55,9	235,9	1463,4	
46 Trastornos mentales orgánicos senil y presenil	V	8	-	-	-	-	-	-	-	-	-	2	2	4
		58,2	-	-	-	-	-	-	-	-	-	111,2	146,8	667,8
	M	25	-	-	-	-	-	-	-	-	-	-	5	20
	T	184,0	-	-	-	-	-	-	-	-	-	-	311,5	1921,2
46 Trastornos mentales orgánicos senil y presenil	V	33	-	-	-	-	-	-	-	-	-	2	7	24
		120,7	-	-	-	-	-	-	-	-	-	55,9	235,9	1463,4
	M	25	-	-	-	-	-	-	-	-	-	-	5	20
	T	184,0	-	-	-	-	-	-	-	-	-	-	311,5	1921,2

II.2.8(Cont.). CAUSAS DE MUERTE POR EDAD Y SEXO

ÁREA II 2016

(Lista reducida 102 grupos. Cifras absolutas, tasas específicas por cien mil habitantes. V = varones, M = mujeres, T = total)

CAUSA DE MUERTE	TOTAL	N.E.	<1	1-4	5-14	15-24	25-34	35-44	45-54	55-64	65-74	75-84	85+
47 Trastornos mentales debidos al abuso de alcohol	V	1	-	-	-	-	-	-	1	-	-	-	-
		7,3	-	-	-	-	-	-	45,9	-	-	-	-
	M	-	-	-	-	-	-	-	-	-	-	-	-
	T	1	-	-	-	-	-	-	1	-	-	-	-
		3,7	-	-	-	-	-	-	23,7	-	-	-	-
48 Trastornos mentales debidos al uso de drogas (drogodependencia, toxicomanía)	V	-	-	-	-	-	-	-	-	-	-	-	-
	M	-	-	-	-	-	-	-	-	-	-	-	-
	T	-	-	-	-	-	-	-	-	-	-	-	-
49 Otros trastornos mentales y del comportamiento	V	1	-	-	-	-	-	-	-	1	-	-	-
	M	7,3	-	-	-	-	-	-	-	47,2	-	-	-
	T	1	-	-	-	-	-	-	-	1	-	-	-
		3,7	-	-	-	-	-	-	-	25,1	-	-	-
G00-H95 Enfermedades del sistema nervioso y de los órganos de los sentidos	V	8	-	-	-	-	-	-	-	-	-	5	3
		58,2	-	-	-	-	-	-	-	-	-	367,1	500,8
	M	8	-	-	-	-	-	-	-	-	1	2	5
		58,9	-	-	-	-	-	-	-	-	56,3	124,6	480,3
	T	16	-	-	-	-	-	-	-	-	1	7	8
		58,5	-	-	-	-	-	-	-	-	28,0	235,9	487,8
50 Meningitis ((otras en 003)	V	-	-	-	-	-	-	-	-	-	-	-	-
	M	-	-	-	-	-	-	-	-	-	-	-	-
	T	-	-	-	-	-	-	-	-	-	-	-	-
51 Enfermedad de Alzheimer	V	3	-	-	-	-	-	-	-	-	-	2	1
		21,8	-	-	-	-	-	-	-	-	-	146,8	166,9
	M	6	-	-	-	-	-	-	-	-	-	2	4
		44,2	-	-	-	-	-	-	-	-	-	124,6	384,2
	T	9	-	-	-	-	-	-	-	-	-	4	5
		32,9	-	-	-	-	-	-	-	-	-	134,8	304,9
52 Otras enfermedades del sistema nervioso y de los órganos de los sentidos	V	5	-	-	-	-	-	-	-	-	-	3	2
		36,4	-	-	-	-	-	-	-	-	-	220,3	333,9
	M	2	-	-	-	-	-	-	-	-	1	-	1
		14,7	-	-	-	-	-	-	-	-	56,3	-	96,1
	T	7	-	-	-	-	-	-	-	-	1	3	3
		25,6	-	-	-	-	-	-	-	-	28,0	101,1	182,9
I00-I99 Enfermedades del sistema circulatorio	V	69	-	-	-	-	-	2	1	1	8	31	26
		501,8	-	-	-	-	-	109,5	45,9	47,2	444,7	2276,1	4340,6
	M	72	-	-	-	-	-	-	1	-	4	14	53
		530,0	-	-	-	-	-	-	49,2	-	225,1	872,3	5091,3
	T	141	-	-	-	-	-	2	2	1	12	45	79
		515,8	-	-	-	-	-	56,9	47,5	25,1	335,6	1516,7	4817,1
53 Enfermedades cardiacas reumáticas crónicas	V	-	-	-	-	-	-	-	-	-	-	-	-
	M	-	-	-	-	-	-	-	-	-	-	-	-
	T	-	-	-	-	-	-	-	-	-	-	-	-
54 Enfermedades hipertensivas	V	4	-	-	-	-	-	-	-	-	-	1	3
		29,1	-	-	-	-	-	-	-	-	-	73,4	500,8
	M	16	-	-	-	-	-	-	-	-	-	3	13
		117,8	-	-	-	-	-	-	-	-	-	186,9	1248,8
	T	20	-	-	-	-	-	-	-	-	-	4	16
		73,2	-	-	-	-	-	-	-	-	-	134,8	975,6
55 Infarto agudo de miocardio	V	16	-	-	-	-	-	1	-	1	2	9	3
		116,4	-	-	-	-	-	54,8	-	47,2	111,2	660,8	500,8
	M	10	-	-	-	-	-	-	-	-	1	3	6
		73,6	-	-	-	-	-	-	-	-	56,3	186,9	576,4
	T	26	-	-	-	-	-	1	-	1	3	12	9
		95,1	-	-	-	-	-	28,4	-	25,1	83,9	404,4	548,8
56 Otras enfermedades isquémicas del corazón	V	11	-	-	-	-	-	-	-	-	1	3	7
		80,0	-	-	-	-	-	-	-	-	55,6	220,3	1168,6
	M	11	-	-	-	-	-	-	-	-	1	2	8
		81,0	-	-	-	-	-	-	-	-	56,3	124,6	768,5
	T	22	-	-	-	-	-	-	-	-	2	5	15
		80,5	-	-	-	-	-	-	-	-	55,9	168,5	914,6
57 Insuficiencia cardiaca	V	2	-	-	-	-	-	-	-	-	-	1	1
		14,5	-	-	-	-	-	-	-	-	-	73,4	166,9
	M	8	-	-	-	-	-	-	-	-	1	-	7
		58,9	-	-	-	-	-	-	-	-	56,3	-	672,4
	T	10	-	-	-	-	-	-	-	-	1	1	8
		36,6	-	-	-	-	-	-	-	-	28,0	33,7	487,8

II.2.8(Cont.). CAUSAS DE MUERTE POR EDAD Y SEXO

ÁREA II 2016

(Lista reducida 102 grupos. Cifras absolutas, tasas específicas por cien mil habitantes. V = varones, M = mujeres, T = total)

CAUSA DE MUERTE		TOTAL	N.E.	<1	1-4	5-14	15-24	25-34	35-44	45-54	55-64	65-74	75-84	85+
58 Otras enfermedades del corazón	V	19	-	-	-	-	-	-	1	-	-	5	5	8
		138,2	-	-	-	-	-	-	54,8	-	-	277,9	367,1	1335,6
	M	16	-	-	-	-	-	-	-	-	-	-	4	12
	T	35	-	-	-	-	-	-	1	-	-	5	9	20
59 Enfermedades cerebrovasculares	V	11	-	-	-	-	-	-	-	1	-	-	8	2
		80,0	-	-	-	-	-	-	-	45,9	-	-	587,4	333,9
	M	11	-	-	-	-	-	-	-	1	-	1	2	7
	T	22	-	-	-	-	-	-	-	49,2	-	56,3	124,6	672,4
60 Arteriosclerosis	V	-	-	-	-	-	-	-	-	2	-	1	10	9
		80,5	-	-	-	-	-	-	-	47,5	-	28,0	337,0	548,8
	M	-	-	-	-	-	-	-	-	-	-	-	-	-
	T	-	-	-	-	-	-	-	-	-	-	-	-	-
61 Otras enfermedades de los vasos sanguíneos	V	6	-	-	-	-	-	-	-	-	-	-	4	2
		43,6	-	-	-	-	-	-	-	-	-	-	293,7	333,9
	M	-	-	-	-	-	-	-	-	-	-	-	-	-
	T	6	-	-	-	-	-	-	-	-	-	-	4	2
J00-J99 Enfermedades del sistema respiratorio	V	23	-	-	-	-	-	-	-	1	1	4	7	10
		167,3	-	-	-	-	-	-	-	45,9	47,2	222,3	514,0	1669,4
	M	20	-	-	-	-	-	-	-	1	-	-	2	17
	T	43	-	-	-	-	-	-	-	49,2	-	-	124,6	1633,0
62 Influenza (gripe) (incluye gripe aviar y gripe A)	V	1	-	-	-	-	-	-	-	-	1	-	-	-
		7,3	-	-	-	-	-	-	-	-	47,2	-	-	-
	M	-	-	-	-	-	-	-	-	-	-	-	-	-
	T	1	-	-	-	-	-	-	-	-	1	-	-	-
63 Neumonía	V	4	-	-	-	-	-	-	-	-	25,1	-	-	-
		29,1	-	-	-	-	-	-	-	-	-	55,6	73,4	333,9
	M	4	-	-	-	-	-	-	-	-	-	-	-	4
	T	8	-	-	-	-	-	-	-	-	-	1	1	6
64 Enfermedades crónicas de las vías respiratorias inferiores (excepto Asma)	V	11	-	-	-	-	-	-	-	1	-	2	3	5
		80,0	-	-	-	-	-	-	-	45,9	-	111,2	220,3	834,7
	M	5	-	-	-	-	-	-	-	-	-	-	1	4
	T	16	-	-	-	-	-	-	-	1	-	2	4	9
65 Asma	V	58,5	-	-	-	-	-	-	-	23,7	-	55,9	134,8	548,8
		-	-	-	-	-	-	-	-	-	-	-	-	-
	M	5	-	-	-	-	-	-	-	1	-	-	-	4
	T	36,8	-	-	-	-	-	-	-	49,2	-	-	-	384,2
66 Insuficiencia respiratoria	V	5	-	-	-	-	-	-	-	1	-	-	-	4
		18,3	-	-	-	-	-	-	-	23,7	-	-	-	243,9
	M	-	-	-	-	-	-	-	-	-	-	-	-	-
	T	-	-	-	-	-	-	-	-	-	-	-	-	-
67 Otras enfermedades del sistema respiratorio	V	7	-	-	-	-	-	-	-	-	-	1	3	3
		50,9	-	-	-	-	-	-	-	-	-	55,6	220,3	500,8
	M	6	-	-	-	-	-	-	-	-	-	-	1	5
	T	13	-	-	-	-	-	-	-	-	-	62,3	480,3	
K00-K93 Enfermedades del sistema digestivo	V	47,6	-	-	-	-	-	-	-	-	-	28,0	134,8	487,8
		11	-	-	-	-	-	-	-	-	1	1	3	6
	M	9	-	-	-	-	-	-	-	-	47,2	55,6	220,3	1001,7
	T	20	-	-	-	-	-	-	-	-	-	168,8	62,3	480,3
68 Úlcera de estómago, duodeno y yeyuno	V	73,2	-	-	-	-	-	-	-	-	1	4	4	11
		-	-	-	-	-	-	-	-	-	25,1	111,9	134,8	670,7
	M	1	-	-	-	-	-	-	-	-	-	-	-	1
	T	7,4	-	-	-	-	-	-	-	-	-	-	62,3	-
	1	-	-	-	-	-	-	-	-	-	-	-	1	
	3,7	-	-	-	-	-	-	-	-	-	-	33,7	-	

II.2.8(Cont.). CAUSAS DE MUERTE POR EDAD Y SEXO

ÁREA II 2016

(Lista reducida 102 grupos. Cifras absolutas, tasas específicas por cien mil habitantes. V = varones, M = mujeres, T = total)

CAUSA DE MUERTE		TOTAL	N.E.	<1	1-4	5-14	15-24	25-34	35-44	45-54	55-64	65-74	75-84	85+
69 Enteritis y colitis no infecciosas	V	-	-	-	-	-	-	-	-	-	-	-	-	-
	M	-	-	-	-	-	-	-	-	-	-	-	-	-
	T	-	-	-	-	-	-	-	-	-	-	-	-	-
70 Enfermedad vascular intestinal	V	2	-	-	-	-	-	-	-	-	-	-	-	2
	M	14,5	-	-	-	-	-	-	-	-	-	-	-	333,9
	T	22,1	-	-	-	-	-	-	-	-	-	-	-	288,2
71 Cirrosis y otras enfermedades crónicas del hígado	V	5	-	-	-	-	-	-	-	-	-	-	-	5
	M	18,3	-	-	-	-	-	-	-	-	-	-	-	304,9
	T	4	-	-	-	-	-	-	-	1	1	1	1	1
72 Otras enfermedades del sistema digestivo	V	29,1	-	-	-	-	-	-	-	47,2	55,6	73,4	166,9	166,9
	M	1	-	-	-	-	-	-	-	-	1	-	-	-
	T	7,4	-	-	-	-	-	-	-	-	56,3	-	-	-
	V	5	-	-	-	-	-	-	-	1	2	1	1	1
	M	18,3	-	-	-	-	-	-	-	25,1	55,9	33,7	61,0	61,0
	T	5	-	-	-	-	-	-	-	-	-	2	3	3
	V	36,4	-	-	-	-	-	-	-	-	-	146,8	500,8	500,8
	M	4	-	-	-	-	-	-	-	-	2	-	2	2
	T	29,4	-	-	-	-	-	-	-	-	112,5	-	192,1	192,1
	V	9	-	-	-	-	-	-	-	-	2	2	5	5
	M	32,9	-	-	-	-	-	-	-	-	55,9	67,4	304,9	304,9
L00-L99 Enfermedades de la piel y del tejido subcutáneo	V	1	-	-	-	-	-	-	-	-	-	-	-	1
	M	7,3	-	-	-	-	-	-	-	-	-	-	-	166,9
	T	1	-	-	-	-	-	-	-	-	-	-	-	1
	V	3,7	-	-	-	-	-	-	-	-	-	-	-	61,0
73 Enfermedades de la piel y del tejido subcutáneo	V	1	-	-	-	-	-	-	-	-	-	-	-	1
	M	7,3	-	-	-	-	-	-	-	-	-	-	-	166,9
	T	1	-	-	-	-	-	-	-	-	-	-	-	1
	V	3,7	-	-	-	-	-	-	-	-	-	-	-	61,0
M00-M99 Enfermedades del sistema osteomuscular y del tejido conjuntivo	V	1	-	-	-	-	-	-	-	-	-	-	1	1
	M	7,3	-	-	-	-	-	-	-	-	-	-	73,4	73,4
	T	2	-	-	-	-	-	-	-	-	-	-	-	2
	V	14,7	-	-	-	-	-	-	-	-	-	-	-	192,1
	M	3	-	-	-	-	-	-	-	-	-	-	1	2
	T	11,0	-	-	-	-	-	-	-	-	-	-	33,7	122,0
74 Artritis reumatoide y osteoartritis	V	-	-	-	-	-	-	-	-	-	-	-	-	-
	M	-	-	-	-	-	-	-	-	-	-	-	-	-
	T	-	-	-	-	-	-	-	-	-	-	-	-	-
75 Osteoporosis y fracturas patológicas	V	-	-	-	-	-	-	-	-	-	-	-	-	-
	M	2	-	-	-	-	-	-	-	-	-	-	-	2
	T	14,7	-	-	-	-	-	-	-	-	-	-	-	192,1
	V	2	-	-	-	-	-	-	-	-	-	-	-	2
	M	7,3	-	-	-	-	-	-	-	-	-	-	-	122,0
	T	1	-	-	-	-	-	-	-	-	-	1	-	-
76 Otras enfermedades del sistema osteomuscular y del tejido conjuntivo	V	7,3	-	-	-	-	-	-	-	-	-	-	73,4	73,4
	M	1	-	-	-	-	-	-	-	-	-	-	-	-
	T	3,7	-	-	-	-	-	-	-	-	-	-	1	1
	V	7	-	-	-	-	-	-	-	-	-	1	1	5
N00-N99 Enfermedades del sistema genitourinario	M	50,9	-	-	-	-	-	-	-	-	55,6	73,4	834,7	834,7
	T	4	-	-	-	-	-	-	-	-	-	2	2	2
	V	29,4	-	-	-	-	-	-	-	-	-	124,6	192,1	192,1
	M	11	-	-	-	-	-	-	-	-	1	3	7	7
	T	40,2	-	-	-	-	-	-	-	-	28,0	101,1	426,8	426,8
77 Enfermedades del riñón y del uréter	V	3	-	-	-	-	-	-	-	-	1	-	-	2
	M	21,8	-	-	-	-	-	-	-	-	55,6	-	-	333,9
	T	3	-	-	-	-	-	-	-	-	-	1	2	2
	V	22,1	-	-	-	-	-	-	-	-	-	62,3	192,1	192,1
	M	6	-	-	-	-	-	-	-	-	1	1	4	4
	T	22,0	-	-	-	-	-	-	-	-	28,0	33,7	243,9	243,9
78 Enfermedades de los genitales masculinos	V	2	-	-	-	-	-	-	-	-	-	1	1	1
	M	14,5	-	-	-	-	-	-	-	-	-	73,4	166,9	166,9
	T	2	-	-	-	-	-	-	-	-	-	1	1	1
	V	7,3	-	-	-	-	-	-	-	-	-	33,7	61,0	61,0

II.2.8(Cont.). CAUSAS DE MUERTE POR EDAD Y SEXO

ÁREA II 2016

(Lista reducida 102 grupos. Cifras absolutas, tasas específicas por cien mil habitantes. V = varones, M = mujeres, T = total)

CAUSA DE MUERTE		TOTAL	N.E.	<1	1-4	5-14	15-24	25-34	35-44	45-54	55-64	65-74	75-84	85+
79 Enfermedades de los genitales femeninos y trastornos de la mama	V	-	-	-	-	-	-	-	-	-	-	-	-	-
	M	-	-	-	-	-	-	-	-	-	-	-	-	-
	T	-	-	-	-	-	-	-	-	-	-	-	-	-
80 Otras enfermedades del sistema genitourinario	V	2	-	-	-	-	-	-	-	-	-	-	-	2
	M	14,5	-	-	-	-	-	-	-	-	-	-	-	333,9
	T	1	-	-	-	-	-	-	-	-	-	-	1	-
O00-O99 Embarazo, parto y puerperio	V	7,4	-	-	-	-	-	-	-	-	-	-	62,3	-
	M	3	-	-	-	-	-	-	-	-	-	-	1	2
	T	11,0	-	-	-	-	-	-	-	-	-	-	33,7	122,0
81 Embarazo, parto y puerperio	V	-	-	-	-	-	-	-	-	-	-	-	-	-
	M	-	-	-	-	-	-	-	-	-	-	-	-	-
	T	-	-	-	-	-	-	-	-	-	-	-	-	-
P00-P96 Ciertas afecciones originadas en el periodo perinatal	V	-	-	-	-	-	-	-	-	-	-	-	-	-
	M	-	-	-	-	-	-	-	-	-	-	-	-	-
	T	-	-	-	-	-	-	-	-	-	-	-	-	-
82 Ciertas afecciones originadas en el periodo perinatal	V	-	-	-	-	-	-	-	-	-	-	-	-	-
	M	-	-	-	-	-	-	-	-	-	-	-	-	-
	T	-	-	-	-	-	-	-	-	-	-	-	-	-
Q00-Q99 Malformaciones congénitas , deformidades y anomalías cromosómicas	V	2	-	-	-	-	-	-	-	-	1	-	1	-
	M	14,5	-	-	-	-	-	-	-	-	47,2	-	73,4	-
	T	1	-	-	-	-	-	-	-	-	-	-	1	-
83 Malformaciones congénitas del sistema nervioso	V	7,4	-	-	-	-	-	-	-	-	-	-	62,3	-
	M	3	-	-	-	-	-	-	-	-	1	-	2	-
	T	11,0	-	-	-	-	-	-	-	-	25,1	-	67,4	-
84 Malformaciones congénitas del sistema circulatorio	V	1	-	-	-	-	-	-	-	-	-	-	1	-
	M	7,3	-	-	-	-	-	-	-	-	-	-	73,4	-
	T	1	-	-	-	-	-	-	-	-	-	-	1	-
85 Otras malformaciones congénitas, deformidades y anomalías cromosómicas	V	3,7	-	-	-	-	-	-	-	-	-	-	33,7	-
	M	1	-	-	-	-	-	-	-	-	-	-	1	-
	T	7,4	-	-	-	-	-	-	-	-	-	-	62,3	-
R00-R99(-R75) Síntomas, signos y hallazgos anormales clínicos y de laboratorio, no clasificados en otra parte	V	1	-	-	-	-	-	-	-	-	1	-	-	-
	M	7,3	-	-	-	-	-	-	-	-	47,2	-	-	-
	T	1	-	-	-	-	-	-	-	-	1	-	-	-
86 Paro cardíaco, muerte sin asistencia y otra causa desconocida de mortalidad	V	3,7	-	-	-	-	-	-	-	-	25,1	-	-	-
	M	6	-	-	-	-	-	-	-	-	-	-	1	5
	T	43,6	-	-	-	-	-	-	-	-	-	-	73,4	834,7
87 Senilidad	V	6	-	-	-	-	-	-	-	-	-	-	1	5
	M	22,0	-	-	-	-	-	-	-	-	-	-	33,7	304,9
	T	5	-	-	-	-	-	-	-	-	-	-	1	4
88 Senilidad	V	36,4	-	-	-	-	-	-	-	-	-	-	73,4	667,8
	M	5	-	-	-	-	-	-	-	-	-	-	1	4
	T	18,3	-	-	-	-	-	-	-	-	-	-	33,7	243,9

II.2.8(Cont.). CAUSAS DE MUERTE POR EDAD Y SEXO

ÁREA II 2016

(Lista reducida 102 grupos. Cifras absolutas, tasas específicas por cien mil habitantes. V = varones, M = mujeres, T = total)

CAUSA DE MUERTE		TOTAL	N.E.	<1	1-4	5-14	15-24	25-34	35-44	45-54	55-64	65-74	75-84	85+
88 Muerte súbita infantil	V	-	-	-	-	-	-	-	-	-	-	-	-	-
	M	-	-	-	-	-	-	-	-	-	-	-	-	-
	T	-	-	-	-	-	-	-	-	-	-	-	-	-
89 Resto de síntomas, signos y hallazgos anormales clínicos y de laboratorio, no clasificados en otra parte	V	1	-	-	-	-	-	-	-	-	-	-	-	1
	M	7,3	-	-	-	-	-	-	-	-	-	-	-	166,9
	T	1	-	-	-	-	-	-	-	-	-	-	-	1
	V	3,7	-	-	-	-	-	-	-	-	-	-	-	61,0
V01-Y89 Causas externas de morbilidad y mortalidad	V	11	-	-	-	-	-	2	-	1	3	4	-	1
	M	80,0	-	-	-	-	-	127,1	-	45,9	141,6	222,3	-	166,9
	T	7	-	-	-	-	-	-	-	1	2	3	-	1
	V	51,5	-	-	-	-	-	-	-	53,7	112,5	186,9	186,9	96,1
	M	18	-	-	-	-	-	2	-	1	4	6	3	2
	T	65,9	-	-	-	-	-	67,7	-	23,7	100,5	167,8	101,1	122,0
90 Accidentes de tráfico de vehículos de motor	V	2	-	-	-	-	-	-	-	-	1	1	-	-
	M	14,5	-	-	-	-	-	-	-	-	47,2	55,6	-	-
	T	1	-	-	-	-	-	-	-	-	1	-	-	-
	V	7,4	-	-	-	-	-	-	-	-	53,7	-	-	-
	M	3	-	-	-	-	-	-	-	-	2	1	-	-
	T	11,0	-	-	-	-	-	-	-	-	50,3	28,0	-	-
91 Otros accidentes de transporte	V	-	-	-	-	-	-	-	-	-	-	-	-	-
	M	-	-	-	-	-	-	-	-	-	-	-	-	-
	T	-	-	-	-	-	-	-	-	-	-	-	-	-
92 Caídas accidentales	V	1	-	-	-	-	-	-	-	-	-	1	-	-
	M	7,3	-	-	-	-	-	-	-	-	-	55,6	-	-
	T	5	-	-	-	-	-	-	-	-	-	1	3	1
	V	36,8	-	-	-	-	-	-	-	-	-	56,3	186,9	96,1
	M	6	-	-	-	-	-	-	-	-	-	2	3	1
	T	22,0	-	-	-	-	-	-	-	-	-	55,9	101,1	61,0
93 Ahogamiento, sumersión y sofocación accidentales	V	-	-	-	-	-	-	-	-	-	-	-	-	-
	M	1	-	-	-	-	-	-	-	-	-	1	-	-
	T	7,4	-	-	-	-	-	-	-	-	-	56,3	-	-
	V	1	-	-	-	-	-	-	-	-	-	1	-	-
	M	3,7	-	-	-	-	-	-	-	-	-	28,0	-	-
	T	1	-	-	-	-	-	-	-	-	-	1	-	-
94 Accidentes por fuego, humo y sustancias calientes	V	-	-	-	-	-	-	-	-	-	-	-	-	-
	M	-	-	-	-	-	-	-	-	-	-	-	-	-
	T	-	-	-	-	-	-	-	-	-	-	-	-	-
95 Envenenamiento accidental por psicofármacos y drogas de abuso	V	1	-	-	-	-	-	-	-	-	-	1	-	-
	M	7,3	-	-	-	-	-	-	-	-	-	55,6	-	-
	T	1	-	-	-	-	-	-	-	-	-	1	-	-
	V	3,7	-	-	-	-	-	-	-	-	-	28,0	-	-
	M	1	-	-	-	-	-	-	-	-	-	1	-	-
	T	7,3	-	-	-	-	-	-	-	-	-	55,6	-	-
96 Otros envenenamientos accidentales	V	-	-	-	-	-	-	-	-	-	-	-	-	-
	M	-	-	-	-	-	-	-	-	-	-	-	-	-
	T	1	-	-	-	-	-	-	-	-	-	1	-	-
	V	3,7	-	-	-	-	-	-	-	-	-	28,0	-	-
	M	2	-	-	-	-	-	1	-	-	1	-	-	-
	T	14,5	-	-	-	-	-	63,6	-	-	47,2	-	-	-
97 Otros accidentes	V	-	-	-	-	-	-	-	-	-	-	-	-	-
	M	-	-	-	-	-	-	-	-	-	-	-	-	-
	T	2	-	-	-	-	-	1	-	-	1	-	-	-
	V	7,3	-	-	-	-	-	33,9	-	-	25,1	-	-	-
	M	4	-	-	-	-	-	1	-	1	1	-	-	1
	T	29,1	-	-	-	-	-	63,6	-	45,9	47,2	-	-	166,9
98 Suicidio y lesiones autoinfligidas	V	-	-	-	-	-	-	-	-	-	-	-	-	-
	M	-	-	-	-	-	-	-	-	-	-	-	-	-
	T	4	-	-	-	-	-	1	-	1	1	-	-	1
	V	14,6	-	-	-	-	-	33,9	-	23,7	25,1	-	-	61,0
99 Agresiones (homicidio)	V	-	-	-	-	-	-	-	-	-	-	-	-	-
	M	-	-	-	-	-	-	-	-	-	-	-	-	-
	T	-	-	-	-	-	-	-	-	-	-	-	-	-

II.2.8(Cont.). CAUSAS DE MUERTE POR EDAD Y SEXO

ÁREA II 2016

(Lista reducida 102 grupos. Cifras absolutas, tasas específicas por cien mil habitantes. V = varones, M = mujeres, T = total)

CAUSA DE MUERTE		TOTAL	N.E.	<1	1-4	5-14	15-24	25-34	35-44	45-54	55-64	65-74	75-84	85+
100 Eventos de intención no determinada	V	-	-	-	-	-	-	-	-	-	-	-	-	-
	M	-	-	-	-	-	-	-	-	-	-	-	-	-
	T	-	-	-	-	-	-	-	-	-	-	-	-	-
101 Complicaciones de la atención médica y quirúrgica	V	-	-	-	-	-	-	-	-	-	-	-	-	-
	M	-	-	-	-	-	-	-	-	-	-	-	-	-
	T	-	-	-	-	-	-	-	-	-	-	-	-	-
102 Otras causas externas y sus efectos tardíos	V	-	-	-	-	-	-	-	-	-	-	-	-	-
	M	-	-	-	-	-	-	-	-	-	-	-	-	-
	T	-	-	-	-	-	-	-	-	-	-	-	-	-

II.2.9.CAUSAS DE MUERTE POR SEXO

ÁREA II 2016

(Lista reducida 102 grupos. Cifras absolutas, tasas específicas por 100.000, índice de mortalidad estandarizado, error estándar, años potenciales de vida perdidos, tasa de APVP, % APVP, media APVP, tasas estandarizadas APVP por población Europea)

CAUSA DE MUERTE		Nº	Tasa 0/0000	IME	EE	APVP	TASA APVP	% APVP	MEDIA APVP	T. STD. APVP
Total	V	230	1672,7	95,3	6,3	504,0	4652,0	100,0	11,5	3668,6
	M	212	1560,7	101,6	7,0	162,0	1624,7	100,0	9,0	1100,7
	T	442	1617,0	100,7	4,8	666,0	3201,2	100,0	10,7	2462,1
A00-B99, R75, Ciertas enfermedades infecciosas y parasitarias U049	V	7	50,9	252,4	95,4	36,0	332,3	7,1	18,0	254,5
	M	2	14,7	62,8	44,4	-	-	-	-	-
	T	9	32,9	151,9	50,6	36,0	173,0	5,4	18,0	131,9
1 Enfermedades infecciosas intestinales	V	2	14,5	588,8	416,4	-	-	-	-	-
	M	-	-	-	-	-	-	-	-	-
	T	2	7,3	204,1	144,3	-	-	-	-	-
2 Tuberculosis y sus efectos tardíos	V	-	-	-	-	-	-	-	-	-
	M	-	-	-	-	-	-	-	-	-
	T	-	-	-	-	-	-	-	-	-
3 Enfermedad meningocócica	V	-	-	-	-	-	-	-	-	-
	M	-	-	-	-	-	-	-	-	-
	T	-	-	-	-	-	-	-	-	-
4 Septicemia	V	2	14,5	161,7	114,4	-	-	-	-	-
	M	2	14,7	123,3	87,2	-	-	-	-	-
	T	4	14,6	140,3	70,1	-	-	-	-	-
5 Hepatitis vírica	V	3	21,8	646,6	373,3	36,0	332,3	7,1	18,0	254,5
	M	-	-	-	-	-	-	-	-	-
	T	3	11,0	370,8	214,1	36,0	173,0	5,4	18,0	131,9
6 SIDA	V	-	-	-	-	-	-	-	-	-
	M	-	-	-	-	-	-	-	-	-
	T	-	-	-	-	-	-	-	-	-
7 VIH+ (portador, evidencias de laboratorio del VIH, ...)	V	-	-	-	-	-	-	-	-	-
	M	-	-	-	-	-	-	-	-	-
	T	-	-	-	-	-	-	-	-	-
8 Resto de enfermedades infecciosas y parasitarias y sus efectos tardíos	V	-	-	-	-	-	-	-	-	-
	M	-	-	-	-	-	-	-	-	-
	T	-	-	-	-	-	-	-	-	-
C00-C48 Tumores	V	72	523,6	90,1	10,6	151,5	1398,4	30,1	8,9	1022,9
	M	50	368,1	120,2	17,0	105,0	1053,1	64,8	8,8	715,4
	T	122	446,3	105,3	9,5	256,5	1232,9	38,5	8,8	886,0
9 Tumor maligno del labio, de la cavidad bucal y de la faringe	V	-	-	-	-	-	-	-	-	-
	M	-	-	-	-	-	-	-	-	-
	T	-	-	-	-	-	-	-	-	-
10 Tumor maligno del esófago	V	-	-	-	-	-	-	-	-	-
	M	-	-	-	-	-	-	-	-	-
	T	-	-	-	-	-	-	-	-	-
11 Tumor maligno del estómago	V	4	29,1	102,2	51,1	-	-	-	-	-
	M	3	22,1	133,3	77,0	0,5	5,0	0,3	0,5	2,5
	T	7	25,6	117,9	44,6	0,5	2,4	0,1	0,5	1,2
12 Tumor maligno del colon	V	9	65,5	98,8	32,9	24,5	226,1	4,9	8,2	135,2
	M	5	36,8	111,6	49,9	10,0	100,3	6,2	5,0	57,8
	T	14	51,2	109,0	29,1	34,5	165,8	5,2	6,9	98,9
13 Tumor maligno del recto, de la porción rectosigmoide y del ano	V	6	43,6	188,2	76,8	-	-	-	-	-
	M	2	14,7	129,5	91,6	13,5	135,4	8,3	13,5	87,5
	T	8	29,3	177,5	62,7	13,5	64,9	2,0	13,5	41,1
14 Tumor maligno del hígado y vías biliares intrahepáticas	V	2	14,5	45,1	31,9	-	-	-	-	-
	M	1	7,4	62,3	62,3	0,5	5,0	0,3	0,5	2,5
	T	3	11,0	52,7	30,4	0,5	2,4	0,1	0,5	1,2
15 Tumor maligno del páncreas	V	4	29,1	106,6	53,3	1,5	13,8	0,3	1,5	7,2
	M	4	29,4	117,5	58,8	-	-	-	-	-
	T	8	29,3	113,1	40,0	1,5	7,2	0,2	1,5	3,7
16 Otros tumores malignos digestivos	V	1	7,3	82,3	82,3	-	-	-	-	-
	M	3	22,1	215,1	124,2	-	-	-	-	-
	T	4	14,6	153,9	76,9	-	-	-	-	-
17 Tumor maligno de la laringe	V	1	7,3	71,3	71,3	9,5	87,7	1,9	9,5	53,2
	M	-	-	-	-	-	-	-	-	-
	T	1	3,7	76,1	76,1	9,5	45,7	1,4	9,5	28,5
18 Tumor maligno de la tráquea, de los bronquios y del pulmón	V	14	101,8	72,2	19,3	13,0	120,0	2,6	3,3	69,3
	M	4	29,4	84,4	42,2	19,5	195,6	12,0	19,5	140,0
	T	18	65,9	80,3	18,9	32,5	156,2	4,9	6,5	104,6
19 Otros tumores malignos respiratorios e intratorácicos	V	1	7,3	183,0	183,0	-	-	-	-	-
	M	-	-	-	-	-	-	-	-	-
	T	1	3,7	170,6	170,6	-	-	-	-	-
20 Tumores malignos del hueso y cartílagos articulares	V	-	-	-	-	-	-	-	-	-
	M	-	-	-	-	-	-	-	-	-
	T	-	-	-	-	-	-	-	-	-
21 Melanoma maligno de la piel	V	-	-	-	-	-	-	-	-	-
	M	1	7,4	344,2	344,2	-	-	-	-	-
	T	1	3,7	124,5	124,5	-	-	-	-	-

II.2.9(Cont.).CAUSAS DE MUERTE POR SEXO

ÁREA II 2016

(Lista reducida 102 grupos. Cifras absolutas, tasas específicas por 100.000, índice de mortalidad estandarizado, error estándar, años potenciales de vida perdidos, tasa de APVP, % APVP, media APVP, tasas estandarizadas APVP por población Europea)

CAUSA DE MUERTE	Nº	Tasa 0/0000	IME	EE	APVP	TASA APVP	% APVP	MEDIA APVP	T. STD. APVP
22 Otros tumores de la piel y tejidos blandos	V	1	7,3	94,1	94,1	-	-	-	-
	M	-	-	-	-	-	-	-	-
	T	1	3,7	64,7	64,7	-	-	-	-
23 Tumor maligno de la mama	V	-	-	-	-	-	-	-	-
	M	6	44,2	125,4	51,2	13,5	135,4	8,3	13,5
	T	6	22,0	114,0	46,6	13,5	64,9	2,0	13,5
24 Tumor maligno del cuello del útero	V	-	-	-	-	-	-	-	-
	M	1	7,4	144,6	144,6	-	-	-	-
	T	1	3,7	132,0	132,0	-	-	-	-
25 Tumor maligno de otras partes del útero	V	-	-	-	-	-	-	-	-
	M	2	14,7	172,0	121,6	7,0	70,2	4,3	3,5
	T	2	7,3	156,2	110,4	7,0	33,6	1,1	3,5
26 Tumor maligno del ovario	V	-	-	-	-	-	-	-	-
	M	2	14,7	100,0	70,7	21,5	215,6	13,3	21,5
	T	2	7,3	90,9	64,2	21,5	103,3	3,2	21,5
27 Otros tumores malignos de órganos genitales femeninos	V	-	-	-	-	-	-	-	-
	M	1	7,4	150,4	150,4	-	-	-	-
	T	1	3,7	137,1	137,1	-	-	-	-
28 Tumor maligno de la próstata	V	16	116,4	184,9	46,2	23,0	212,3	4,6	11,5
	M	-	-	-	-	-	-	-	-
	T	16	58,5	216,1	54,0	23,0	110,6	3,5	11,5
29 Otros tumores malignos de órganos genitales masculinos	V	-	-	-	-	-	-	-	-
	M	-	-	-	-	-	-	-	-
	T	-	-	-	-	-	-	-	-
30 Tumor maligno del riñón, excepto pelvis renal	V	2	14,5	93,8	66,3	6,5	60,0	1,3	6,5
	M	3	22,1	241,0	139,1	-	-	-	-
	T	5	18,3	153,7	68,7	6,5	31,2	1,0	6,5
31 Tumor maligno de la vejiga	V	1	7,3	20,6	20,6	-	-	-	-
	M	1	7,4	71,7	71,7	-	-	-	-
	T	2	7,3	34,6	24,5	-	-	-	-
32 Otros tumores malignos de las vías urinarias	V	-	-	-	-	-	-	-	-
	M	-	-	-	-	-	-	-	-
	T	-	-	-	-	-	-	-	-
33 Tumor maligno del encéfalo	V	1	7,3	74,9	74,9	8,5	78,5	1,7	8,5
	M	-	-	-	-	-	-	-	-
	T	1	3,7	39,9	39,9	8,5	40,9	1,3	8,5
34 Otros tumores malignos neurológicos y endocrinos	V	-	-	-	-	-	-	-	-
	M	-	-	-	-	-	-	-	-
	T	-	-	-	-	-	-	-	-
35 Tumor maligno de los sitios mal definidos, secundarios y de sitios no especificados	V	1	7,3	41,2	41,2	-	-	-	-
	M	4	29,4	203,0	101,5	12,5	125,4	7,7	12,5
	T	5	18,3	116,8	52,2	12,5	60,1	1,9	12,5
36 Otros tumores malignos del tejido linfático, de los órganos hematopoyéticos y de tejidos afines (excepto leucemia)	V	5	36,4	150,1	67,1	52,5	484,6	10,4	17,5
	M	4	29,4	229,4	114,7	6,5	65,2	4,0	6,5
	T	9	32,9	186,2	62,1	59,0	283,6	8,9	14,8
37 Leucemia	V	1	7,3	54,1	54,1	-	-	-	-
	M	1	7,4	69,0	69,0	-	-	-	-
	T	2	7,3	62,3	44,1	-	-	-	-
38 Tumores in situ	V	-	-	-	-	-	-	-	-
	M	-	-	-	-	-	-	-	-
	T	-	-	-	-	-	-	-	-
39 Tumores benignos	V	2	14,5	263,3	186,2	12,5	115,4	2,5	12,5
	M	-	-	-	-	-	-	-	-
	T	2	7,3	195,6	138,3	12,5	60,1	1,9	12,5
40 Síndrome Mielodiplástico	V	-	-	-	-	-	-	-	-
	M	-	-	-	-	-	-	-	-
	T	-	-	-	-	-	-	-	-
41 Otros tumores de comportamiento incierto o desconocido	V	-	-	-	-	-	-	-	-
	M	2	14,7	586,0	414,4	-	-	-	-
	T	2	7,3	167,5	118,4	-	-	-	-
D50-D89 Enfermedades de la sangre y de los órganos hematopoyéticos, y ciertos trastornos que afectan al mecanismo de la inmunidad	V	-	-	-	-	-	-	-	-
	M	-	-	-	-	-	-	-	-
	T	-	-	-	-	-	-	-	-
42 Enfermedades de la sangre y de los órganos hematopoyéticos	V	-	-	-	-	-	-	-	-
	M	-	-	-	-	-	-	-	-
	T	-	-	-	-	-	-	-	-
43 Ciertos trastornos que afectan al mecanismo de la inmunidad	V	-	-	-	-	-	-	-	-
	M	-	-	-	-	-	-	-	-
	T	-	-	-	-	-	-	-	-
E00-E90 Enfermedades endocrinas, nutricionales y metabólicas	V	2	14,5	35,0	24,7	-	-	-	-
	M	12	88,3	164,2	47,4	-	-	-	-
	T	14	51,2	107,5	28,7	-	-	-	-

II.2.9(Cont.).CAUSAS DE MUERTE POR SEXO

ÁREA II 2016

(Lista reducida 102 grupos. Cifras absolutas, tasas específicas por 100.000, índice de mortalidad estandarizado, error estándar, años potenciales de vida perdidos, tasa de APVP, % APVP, media APVP, tasas estandarizadas APVP por población Europea)

CAUSA DE MUERTE		Nº	Tasa 0/0000	IME	EE	APVP	TASA APVP	% APVP	MEDIA APVP	T. STD. APVP
44 Diabetes mellitus	V	2	14,5	46,1	32,6	-	-	-	-	-
	M	10	73,6	180,7	57,1	-	-	-	-	-
	T	12	43,9	121,6	35,1	-	-	-	-	-
45 Otras enfermedades endocrinas, nutricionales y metabólicas	V	-	-	-	-	-	-	-	-	-
	M	2	14,7	112,9	79,8	-	-	-	-	-
	T	2	7,3	63,4	44,8	-	-	-	-	-
F00-F99 Trastornos mentales y del comportamiento	V	10	72,7	96,7	30,6	26,0	240,0	5,2	13,0	166,7
	M	25	184,0	160,0	32,0	-	-	-	-	-
	T	35	128,0	134,6	22,8	26,0	125,0	3,9	13,0	86,6
46 Trastornos mentales orgánicos senil y presenil	V	8	58,2	83,0	29,3	-	-	-	-	-
	M	25	184,0	161,6	32,3	-	-	-	-	-
	T	33	120,7	130,9	22,8	-	-	-	-	-
47 Trastornos mentales debidos al abuso de alcohol	V	1	7,3	270,9	270,9	17,5	161,5	3,5	17,5	119,0
	M	-	-	-	-	-	-	-	-	-
	T	1	3,7	297,3	297,3	17,5	84,1	2,6	17,5	61,1
48 Trastornos mentales debidos al uso de drogas (drogodependencia, toxicomanía)	V	-	-	-	-	-	-	-	-	-
	M	-	-	-	-	-	-	-	-	-
	T	-	-	-	-	-	-	-	-	-
49 Otros trastornos mentales y del comportamiento	V	1	7,3	309,6	309,6	8,5	78,5	1,7	8,5	47,6
	M	-	-	-	-	-	-	-	-	-
	T	1	3,7	219,9	219,9	8,5	40,9	1,3	8,5	25,5
G00-H95 Enfermedades del sistema nervioso y de los órganos de los sentidos	V	8	58,2	82,5	29,2	-	-	-	-	-
	M	8	58,9	63,0	22,3	-	-	-	-	-
	T	16	58,5	71,7	17,9	-	-	-	-	-
50 Meningitis (otras en 003)	V	-	-	-	-	-	-	-	-	-
	M	-	-	-	-	-	-	-	-	-
	T	-	-	-	-	-	-	-	-	-
51 Enfermedad de Alzheimer	V	3	21,8	100,4	58,0	-	-	-	-	-
	M	6	44,2	79,2	32,3	-	-	-	-	-
	T	9	32,9	82,9	27,6	-	-	-	-	-
52 Otras enfermedades del sistema nervioso y de los órganos de los sentidos	V	5	36,4	75,5	33,8	-	-	-	-	-
	M	2	14,7	39,6	28,0	-	-	-	-	-
	T	7	25,6	61,8	23,4	-	-	-	-	-
I00-I99 Enfermedades del sistema circulatorio	V	69	501,8	97,3	11,7	98,0	904,6	19,4	12,3	735,8
	M	72	530,0	93,9	11,1	21,0	210,6	13,0	10,5	145,2
	T	141	515,8	96,8	8,2	119,0	572,0	17,9	11,9	453,6
53 Enfermedades cardíacas reumáticas crónicas	V	-	-	-	-	-	-	-	-	-
	M	-	-	-	-	-	-	-	-	-
	T	-	-	-	-	-	-	-	-	-
54 Enfermedades hipertensivas	V	4	29,1	84,8	42,4	-	-	-	-	-
	M	16	117,8	154,6	38,7	-	-	-	-	-
	T	20	73,2	129,9	29,0	-	-	-	-	-
55 Infarto agudo de miocardio	V	16	116,4	119,0	29,8	45,0	415,4	8,9	11,3	313,6
	M	10	73,6	126,1	39,9	-	-	-	-	-
	T	26	95,1	126,5	24,8	45,0	216,3	6,8	11,3	161,1
56 Otras enfermedades isquémicas del corazón	V	11	80,0	86,7	26,2	-	-	-	-	-
	M	11	81,0	99,7	30,1	-	-	-	-	-
	T	22	80,5	95,3	20,3	-	-	-	-	-
57 Insuficiencia cardíaca	V	2	14,5	27,8	19,7	-	-	-	-	-
	M	8	58,9	90,5	32,0	-	-	-	-	-
	T	10	36,6	63,0	19,9	-	-	-	-	-
58 Otras enfermedades del corazón	V	19	138,2	122,0	28,0	37,5	346,1	7,4	12,5	316,9
	M	16	117,8	100,5	25,1	-	-	-	-	-
	T	35	128,0	113,4	19,2	37,5	180,2	5,6	12,5	167,7
59 Enfermedades cerebrovasculares	V	11	80,0	80,7	24,3	15,5	143,1	3,1	15,5	105,4
	M	11	81,0	58,4	17,6	21,0	210,6	13,0	10,5	145,2
	T	22	80,5	67,8	14,4	36,5	175,4	5,5	12,2	124,8
60 Arteriosclerosis	V	-	-	-	-	-	-	-	-	-
	M	-	-	-	-	-	-	-	-	-
	T	-	-	-	-	-	-	-	-	-
61 Otras enfermedades de los vasos sanguíneos	V	6	43,6	225,7	92,1	-	-	-	-	-
	M	-	-	-	-	-	-	-	-	-
	T	6	22,0	153,1	62,5	-	-	-	-	-
J00-J99 Enfermedades del sistema respiratorio	V	23	167,3	73,7	15,4	38,0	350,7	7,5	9,5	249,8
	M	20	147,2	94,1	21,0	18,5	185,5	11,4	18,5	132,8
	T	43	157,3	86,3	13,2	56,5	271,6	8,5	11,3	195,3
62 Influenza (gripe) (incluye gripe aviar y gripe A)	V	1	7,3	230,3	230,3	12,5	115,4	2,5	12,5	71,8
	M	-	-	-	-	-	-	-	-	-
	T	1	3,7	116,7	116,7	12,5	60,1	1,9	12,5	38,1
63 Neumonía	V	4	29,1	71,3	35,7	1,5	13,8	0,3	1,5	7,2
	M	4	29,4	102,1	51,0	-	-	-	-	-
	T	8	29,3	88,3	31,2	1,5	7,2	0,2	1,5	3,7

II.2.9(Cont.).CAUSAS DE MUERTE POR SEXO

ÁREA II 2016

(Lista reducida 102 grupos. Cifras absolutas, tasas específicas por 100.000, índice de mortalidad estandarizado, error estándar, años potenciales de vida perdidos, tasa de APVP, % APVP, media APVP, tasas estandarizadas APVP por población Europea)

CAUSA DE MUERTE	Nº	Tasa 0/0000	IME	EE	APVP	TASA APVP	% APVP	MEDIA APVP	T. STD. APVP		
64 Enfermedades crónicas de las vías respiratorias inferiores (excepto Asma)	V	11	80,0	91,1	27,5	22,5	207,7	4,5	22,5	163,6	
	M	5	36,8	187,6	83,9	-	-	-	-	-	
	T	16	58,5	121,2	30,3	22,5	108,1	3,4	22,5	85,3	
65 Asma	V	-	-	-	-	-	-	-	-	-	
	M	5	36,8	195,0	87,2	18,5	185,5	11,4	18,5	132,8	
	T	5	18,3	152,3	68,1	18,5	88,9	2,8	18,5	64,6	
66 Insuficiencia respiratoria	V	-	-	-	-	-	-	-	-	-	
	M	-	-	-	-	-	-	-	-	-	
	T	-	-	-	-	-	-	-	-	-	
67 Otras enfermedades del sistema respiratorio	V	7	50,9	57,2	21,6	1,5	13,8	0,3	1,5	7,2	
	M	6	44,2	53,7	21,9	-	-	-	-	-	
	T	13	47,6	57,5	15,9	1,5	7,2	0,2	1,5	3,7	
K00-K93	Enfermedades del sistema digestivo	V	11	80,0	103,0	31,1	10,5	96,9	2,1	10,5	60,3
		M	9	66,3	112,4	37,5	1,5	15,0	0,9	1,5	7,5
		T	20	73,2	110,5	24,7	12,0	57,7	1,8	6,0	35,6
68 Úlcera de estómago, duodeno y yeyuno	V	-	-	-	-	-	-	-	-	-	
	M	1	7,4	316,8	316,8	-	-	-	-	-	
	T	1	3,7	190,5	190,5	-	-	-	-	-	
69 Enteritis y colitis no infecciosas	V	-	-	-	-	-	-	-	-	-	
	M	-	-	-	-	-	-	-	-	-	
	T	-	-	-	-	-	-	-	-	-	
70 Enfermedad vascular intestinal	V	2	14,5	165,0	116,7	-	-	-	-	-	
	M	3	22,1	201,9	116,5	-	-	-	-	-	
	T	5	18,3	186,3	83,3	-	-	-	-	-	
71 Cirrosis y otras enfermedades crónicas del hígado	V	4	29,1	120,5	60,3	10,5	96,9	2,1	10,5	60,3	
	M	1	7,4	129,4	129,4	1,5	15,0	0,9	1,5	7,5	
	T	5	18,3	130,5	58,4	12,0	57,7	1,8	6,0	35,6	
72 Otras enfermedades del sistema digestivo	V	5	36,4	86,9	38,9	-	-	-	-	-	
	M	4	29,4	75,9	37,9	-	-	-	-	-	
	T	9	32,9	83,9	28,0	-	-	-	-	-	
L00-L99	Enfermedades de la piel y del tejido subcutáneo	V	1	7,3	159,7	159,7	-	-	-	-	
		M	-	-	-	-	-	-	-	-	
		T	1	3,7	69,8	69,8	-	-	-	-	
73 Enfermedades de la piel y del tejido subcutáneo	V	1	7,3	159,7	159,7	-	-	-	-	-	
	M	-	-	-	-	-	-	-	-	-	
	T	1	3,7	69,8	69,8	-	-	-	-	-	
M00-M99	Enfermedades del sistema osteomuscular y del tejido conjuntivo	V	1	7,3	56,1	56,1	-	-	-	-	
		M	2	14,7	55,6	39,3	-	-	-	-	
		T	3	11,0	54,8	31,6	-	-	-	-	
74 Artritis reumatoide y osteoartritis	V	-	-	-	-	-	-	-	-	-	
	M	-	-	-	-	-	-	-	-	-	
	T	-	-	-	-	-	-	-	-	-	
75 Osteoporosis y fracturas patológicas	V	-	-	-	-	-	-	-	-	-	
	M	2	14,7	86,8	61,4	-	-	-	-	-	
	T	2	7,3	59,7	42,2	-	-	-	-	-	
76 Otras enfermedades del sistema osteomuscular y del tejido conjuntivo	V	1	7,3	134,9	134,9	-	-	-	-	-	
	M	-	-	-	-	-	-	-	-	-	
	T	1	3,7	57,3	57,3	-	-	-	-	-	
N00-N99	Enfermedades del sistema genitourinario	V	7	50,9	135,7	51,3	0,5	4,6	0,1	0,5	2,4
		M	4	29,4	58,4	29,2	-	-	-	-	
		T	11	40,2	92,4	27,9	0,5	2,4	0,1	0,5	1,2
77 Enfermedades del riñón y del uréter	V	3	21,8	114,0	65,8	0,5	4,6	0,1	0,5	2,4	
	M	3	22,1	101,4	58,5	-	-	-	-	-	
	T	6	22,0	109,2	44,6	0,5	2,4	0,1	0,5	1,2	
78 Enfermedades de los genitales masculinos	V	2	14,5	476,8	337,1	-	-	-	-	-	
	M	-	-	-	-	-	-	-	-	-	
	T	2	7,3	567,5	401,3	-	-	-	-	-	
79 Enfermedades de los genitales femeninos y trastornos de la mama	V	-	-	-	-	-	-	-	-	-	
	M	-	-	-	-	-	-	-	-	-	
	T	-	-	-	-	-	-	-	-	-	
80 Otras enfermedades del sistema genitourinario	V	2	14,5	95,0	67,1	-	-	-	-	-	
	M	1	7,4	26,2	26,2	-	-	-	-	-	
	T	3	11,0	50,3	29,0	-	-	-	-	-	
O00-O99	Embarazo, parto y puerperio	V	-	-	-	-	-	-	-	-	
		M	-	-	-	-	-	-	-	-	
		T	-	-	-	-	-	-	-	-	
81 Embarazo, parto y puerperio	V	-	-	-	-	-	-	-	-	-	
	M	-	-	-	-	-	-	-	-	-	
	T	-	-	-	-	-	-	-	-	-	
P00-P96	Ciertas afecciones originadas en el periodo perinatal	V	-	-	-	-	-	-	-	-	
		M	-	-	-	-	-	-	-	-	
		T	-	-	-	-	-	-	-	-	

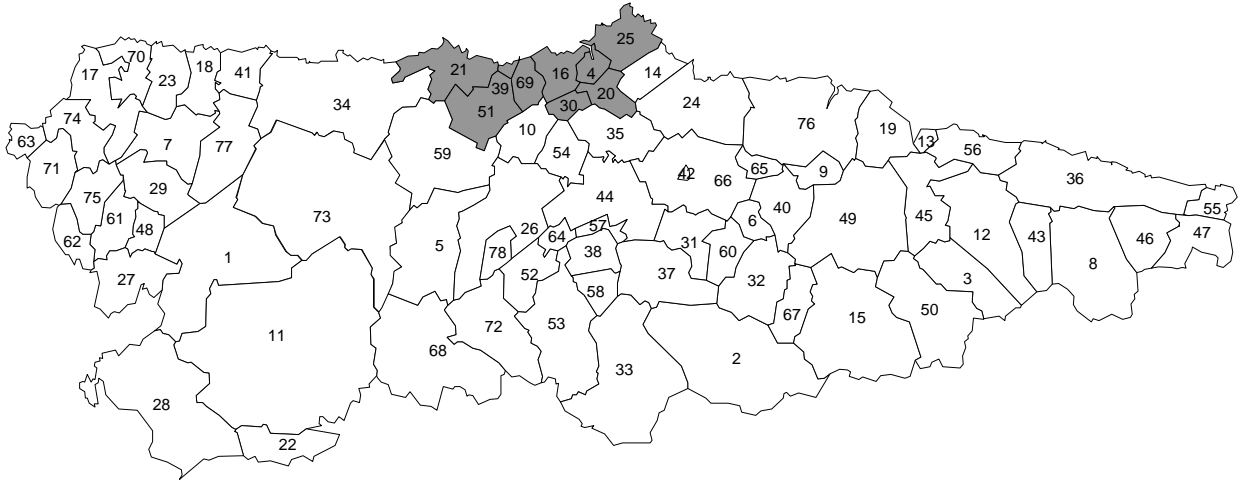
II.2.9(Cont.).CAUSAS DE MUERTE POR SEXO

ÁREA II 2016

(Lista reducida 102 grupos. Cifras absolutas, tasas específicas por 100.000, índice de mortalidad estandarizado, error estándar, años potenciales de vida perdidos, tasa de APVP, % APVP, media APVP, tasas estandarizadas APVP por población Europea)

CAUSA DE MUERTE		Nº	Tasa 0/0000	IME	EE	APVP	TASA APVP	% APVP	MEDIA APVP	T. STD. APVP
82	Ciertas afecciones originadas en el periodo perinatal	V	-	-	-	-	-	-	-	-
		M	-	-	-	-	-	-	-	-
		T	-	-	-	-	-	-	-	-
Q00-Q99	Malformaciones congénitas, deformidades y anomalías cromosómicas	V	2	14,5	717,3	507,2	13,5	124,6	2,7	13,5
		M	1	7,4	250,7	250,7	-	-	-	-
		T	3	11,0	434,2	250,7	13,5	64,9	2,0	13,5
83	Malformaciones congénitas del sistema nervioso	V	1	7,3	1299,3	1299,3	-	-	-	-
		M	-	-	-	-	-	-	-	-
		T	1	3,7	974,2	974,2	-	-	-	-
84	Malformaciones congénitas del sistema circulatorio	V	-	-	-	-	-	-	-	-
		M	1	7,4	765,5	765,5	-	-	-	-
		T	1	3,7	534,5	534,5	-	-	-	-
85	Otras malformaciones congénitas, deformidades y anomalías cromosómicas	V	1	7,3	639,5	639,5	13,5	124,6	2,7	13,5
		M	-	-	-	-	-	-	-	-
		T	1	3,7	249,2	249,2	13,5	64,9	2,0	13,5
R00-R99(-R75)	Síntomas, signos y hallazgos anormales clínicos y de laboratorio, no clasificados en otra parte	V	6	43,6	380,7	155,4	-	-	-	-
		M	-	-	-	-	-	-	-	-
		T	6	22,0	138,5	56,5	-	-	-	-
86	Paro cardíaco, muerte sin asistencia y otra causa desconocida de mortalidad	V	-	-	-	-	-	-	-	-
		M	-	-	-	-	-	-	-	-
		T	-	-	-	-	-	-	-	-
87	Senilidad	V	5	36,4	531,4	237,6	-	-	-	-
		M	-	-	-	-	-	-	-	-
		T	5	18,3	164,1	73,4	-	-	-	-
88	Muerte súbita infantil	V	-	-	-	-	-	-	-	-
		M	-	-	-	-	-	-	-	-
		T	-	-	-	-	-	-	-	-
89	Resto de síntomas, signos y hallazgos anormales clínicos y de laboratorio, no clasificados en otra parte	V	1	7,3	287,7	287,7	-	-	-	-
		M	-	-	-	-	-	-	-	-
		T	1	3,7	107,5	107,5	-	-	-	-
V01-Y98	Causas externas de morbilidad y mortalidad	V	11	80,0	114,2	34,4	130,0	1199,9	25,8	16,3
		M	7	51,5	102,2	38,6	16,0	160,5	9,9	8,0
		T	18	65,9	112,1	26,4	146,0	701,8	21,9	14,6
90	Accidentes de tráfico de vehículos de motor	V	2	14,5	194,6	137,6	11,0	101,5	2,2	5,5
		M	1	7,4	457,3	457,3	13,5	135,4	8,3	13,5
		T	3	11,0	258,4	149,2	24,5	117,8	3,7	8,2
91	Otros accidentes de transporte	V	-	-	-	-	-	-	-	-
		M	-	-	-	-	-	-	-	-
		T	-	-	-	-	-	-	-	-
92	Caidas accidentales	V	1	7,3	27,0	27,0	-	-	-	-
		M	5	36,8	123,6	55,3	2,5	25,1	1,5	2,5
		T	6	22,0	78,5	32,1	2,5	12,0	0,4	2,5
93	Ahogamiento, sumersión y sofocación accidentales	V	-	-	-	-	-	-	-	-
		M	1	7,4	184,8	184,8	-	-	-	-
		T	1	3,7	82,2	82,2	-	-	-	-
94	Accidentes por fuego, humo y sustancias calientes	V	-	-	-	-	-	-	-	-
		M	-	-	-	-	-	-	-	-
		T	-	-	-	-	-	-	-	-
95	Envenenamiento accidental por psicofármacos y drogas de abuso	V	1	7,3	199,1	199,1	-	-	-	-
		M	-	-	-	-	-	-	-	-
		T	1	3,7	113,7	113,7	-	-	-	-
96	Otros envenenamientos accidentales	V	1	7,3	862,7	862,7	2,5	23,1	0,5	2,5
		M	-	-	-	-	-	-	-	-
		T	1	3,7	954,3	954,3	2,5	12,0	0,4	2,5
97	Otros accidentes	V	2	14,5	780,2	551,7	49,0	452,3	9,7	24,5
		M	-	-	-	-	-	-	-	-
		T	2	7,3	455,8	322,3	49,0	235,5	7,4	24,5
98	Suicidio y lesiones autoinfligidas	V	4	29,1	140,1	70,0	67,5	623,0	13,4	22,5
		M	-	-	-	-	-	-	-	-
		T	4	14,6	107,3	53,6	67,5	324,4	10,1	22,5
99	Agresiones (homicidio)	V	-	-	-	-	-	-	-	-
		M	-	-	-	-	-	-	-	-
		T	-	-	-	-	-	-	-	-
100	Eventos de intención no determinada	V	-	-	-	-	-	-	-	-
		M	-	-	-	-	-	-	-	-
		T	-	-	-	-	-	-	-	-
101	Complicaciones de la atención médica y quirúrgica	V	-	-	-	-	-	-	-	-
		M	-	-	-	-	-	-	-	-
		T	-	-	-	-	-	-	-	-
102	Otras causas externas y sus efectos tardíos	V	-	-	-	-	-	-	-	-
		M	-	-	-	-	-	-	-	-
		T	-	-	-	-	-	-	-	-

AREA SANITARIA III



MUNICIPIOS

4	Avilés	21	Cudillero	39	Muros del Nalón
16	Castrillón	25	Gozón	51	Pravia
20	Corvera	30	Illas	69	Soto del Barco

II.3.1. MORTALIDAD GENERAL ÁREA III 2016

	<u>N. Absoluto</u>	<u>Tasa 0/00</u>	<u>T.std. Mundial</u>	<u>T.std. Europea</u>	<u>IME</u>
VARONES	910	12,7	4,0	6,3	98,2
MUJERES	886	11,4	2,0	3,3	97,2
TOTAL	1796	12,0	2,9	4,6	97,9

II.3.2. DISTRIBUCIÓN POR EDAD Y SEXO ÁREA III 2016 (Números absolutos, porcentajes y tasas específicas por mil)

Grupo edad	VARONES			MUJERES			TOTAL		
	Nº	%	Tasa ⁰ / ₀₀	Nº	%	Tasa ⁰ / ₀₀	Nº	%	Tasa ⁰ / ₀₀
N.E.	-	-	-	-	-	-	-	-	-
<1	2	0,2	3,9	-	-	-	2	0,1	2,1
1 - 4	-	-	-	-	-	-	-	-	-
5 - 14	-	-	-	-	-	-	-	-	-
15 - 24	2	0,2	0,4	1	0,1	0,2	3	0,2	0,3
25 - 34	6	0,7	0,8	3	0,3	0,4	9	0,5	0,6
35 - 44	15	1,6	1,3	9	1,0	0,8	24	1,3	1,0
45 - 54	31	3,4	2,6	17	1,9	1,4	48	2,7	2,0
55 - 64	112	12,3	10,3	38	4,3	3,2	150	8,4	6,6
65 - 74	150	16,5	19,0	79	8,9	8,3	229	12,8	13,2
75 - 84	275	30,2	52,6	206	23,3	26,9	481	26,8	37,3
85+	317	34,8	163,4	533	60,2	130,3	850	47,3	141,0

II.3.3. PRIMERAS CAUSAS DE MORTALIDAD POR GRUPOS DE EDAD Y SEXO
ÁREA III 2016
(Lista reducida 102 grupos. Valores absolutos y porcentajes por grupos de edad)

Varones

G. Edad	1ª Causa		2ª Causa		3ª Causa	
	Enfermedad	Nº %	Enfermedad	Nº %	Enfermedad	Nº %
5-14						
15-39	Suicidio y lesiones autoinfligidas	1 7,7	Otros envenenamientos accidentales	1 7,7	Ahogamiento, sumersión y sofocación accidentales	1 7,7
40-64	Tumor maligno de la tráquea, de los bronquios y del pulmón	24 15,7	Infarto agudo de miocardio	17 11,1	Suicidio y lesiones autoinfligidas	8 5,2
65+	Otras enfermedades del corazón	57 7,7	Tumor maligno de la tráquea, de los bronquios y del pulmón	56 7,5	Enfermedades cerebrovasculares	46 6,2

Mujeres

G. Edad	1ª Causa		2ª Causa		3ª Causa	
	Enfermedad	Nº %	Enfermedad	Nº %	Enfermedad	Nº %
5-14						
15-39	Suicidio y lesiones autoinfligidas	1 12,5	Neumonía	1 12,5	Diabetes mellitus	1 12,5
40-64	Tumor maligno de la tráquea, de los bronquios y del pulmón	15 25,0	Tumor maligno de la mama	7 11,7	Leucemia	3 5,0
65+	Enfermedades cerebrovasculares	100 12,2	Otras enfermedades del corazón	82 10,0	Otras enfermedades del sistema respiratorio	67 8,2

Total

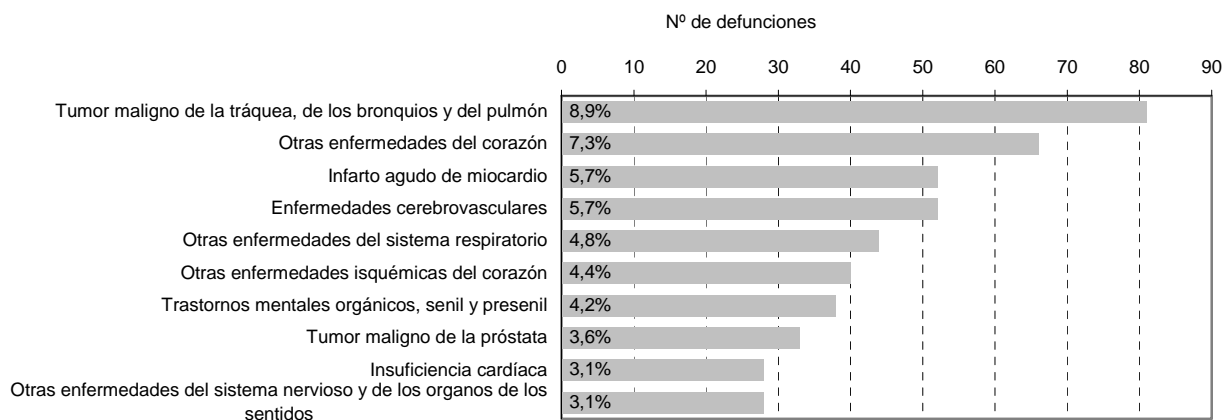
G. Edad	1ª Causa		2ª Causa		3ª Causa	
	Enfermedad	Nº %	Enfermedad	Nº %	Enfermedad	Nº %
5-14						
15-39	Tumor maligno del recto, de la porción rectosigmoide y del ano	2 9,5	Tumor maligno de la tráquea, de los bronquios y del pulmón	2 9,5	Suicidio y lesiones autoinfligidas	2 9,5
40-64	Tumor maligno de la tráquea, de los bronquios y del pulmón	39 18,3	Infarto agudo de miocardio	19 8,9	Otras enfermedades del corazón	9 4,2
65+	Enfermedades cerebrovasculares	146 9,4	Otras enfermedades del corazón	139 8,9	Otras enfermedades del sistema respiratorio	109 7,0

II.3.4.DIEZ PRIMERAS CAUSAS DE MORTALIDAD

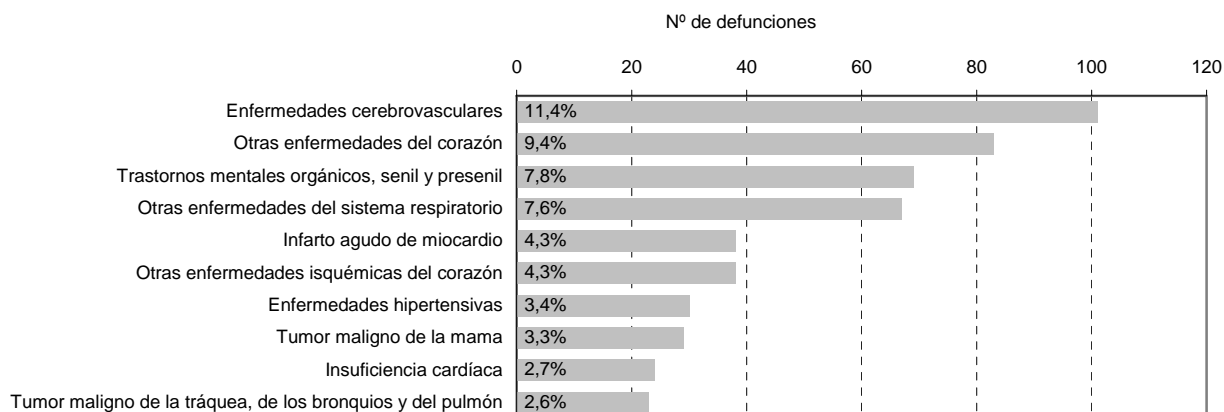
ÁREA III 2016

(Lista reducida 102 grupos. Valores absolutos y porcentajes sobre total de mortalidad)

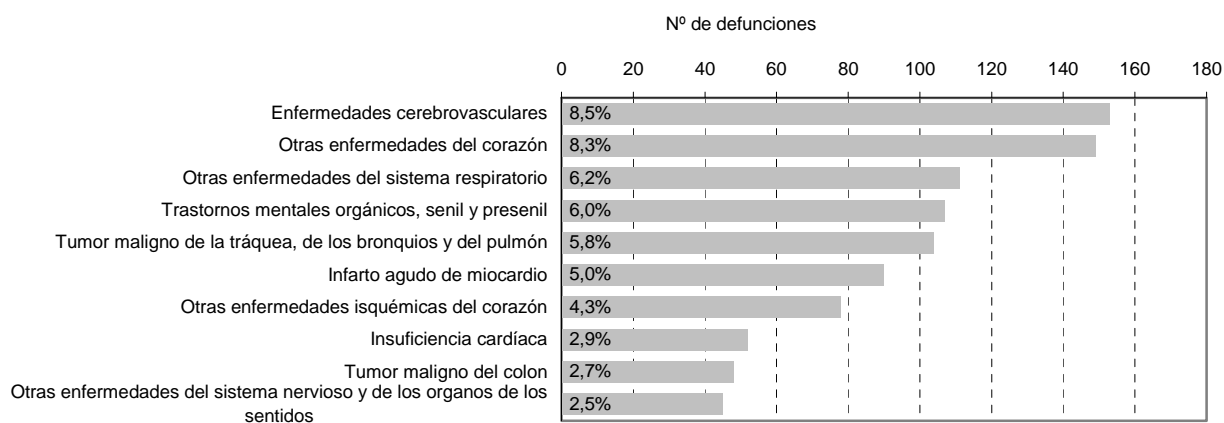
Varones



Mujeres

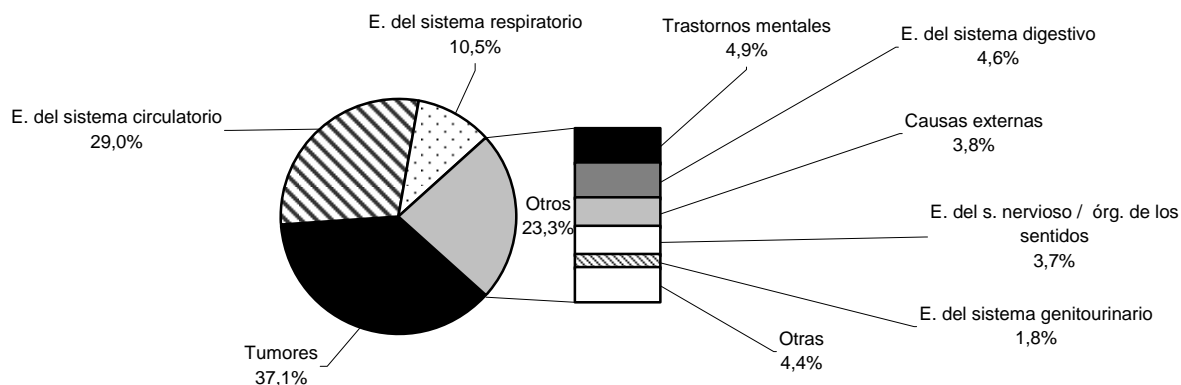


Total

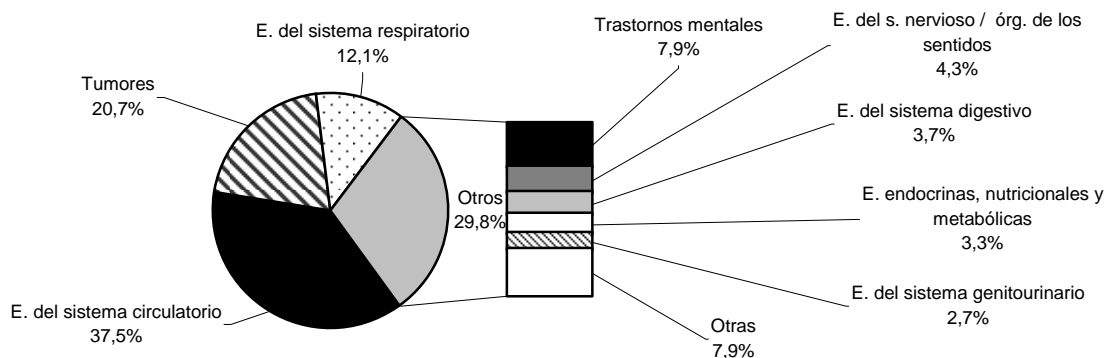


II.3.5. PRIMERAS CAUSAS DE MUERTE POR GRANDES GRUPOS DE ENFERMEDAD ÁREA III 2016

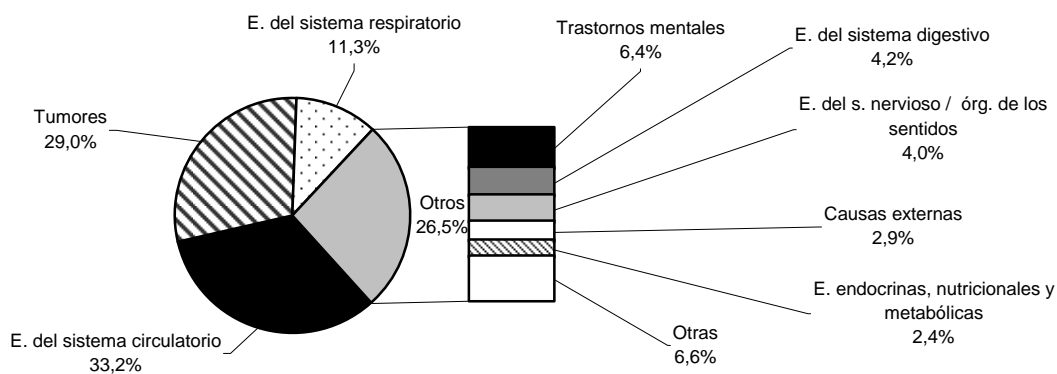
Varones



Mujeres



Total



II.3.6.MORTALIDAD POR GRANDES GRUPOS DE ENFERMEDADES

ÁREA III 2016

(Cifras absolutas, porcentajes sobre total fallecidos, distribución por grupos de edad)

TOTAL

GRUPO		TOTAL	N.E.	<1	1-4	5-14	15-24	25-34	35-44	45-54	55-64	65-74	75-84	85+
Totales	Nº	1796	-	2	-	-	3	9	24	48	150	229	481	850
I	E. infecciosas y parasitarias	Nº	32	-	-	-	-	1	1	1	1	1	8	19
	%	1,8	-	-	-	-	-	11,1	4,2	2,1	0,7	0,4	1,7	2,2
II	Tumores	Nº	521	-	-	-	-	4	11	24	89	101	160	132
	%	29,0	-	-	-	-	-	44,4	45,8	50,0	59,3	44,1	33,3	15,5
III	E. sangre /hematopoyéticos /inmunidad	Nº	9	-	-	-	-	-	-	-	1	2	3	3
	%	0,5	-	-	-	-	-	-	-	-	0,7	0,9	0,6	0,4
IV	E. endocrinas, nutricionales y metabólicas	Nº	43	-	-	-	1	-	-	1	-	5	16	20
	%	2,4	-	-	-	-	33,3	-	-	2,1	-	2,2	3,3	2,4
V	Trastornos mentales	Nº	115	-	-	-	-	-	-	2	5	8	34	66
	%	6,4	-	-	-	-	-	-	-	4,2	3,3	3,5	7,1	7,8
VI-VIII	E. del s. Nervioso /org. de los sentidos	Nº	72	-	-	-	-	-	1	-	4	6	23	38
	%	4,0	-	-	-	-	-	-	4,2	-	2,7	2,6	4,8	4,5
IX	E. del sistema circulatorio	Nº	596	-	-	-	1	2	3	12	33	63	146	336
	%	33,2	-	-	-	-	33,3	22,2	12,5	25,0	22,0	27,5	30,4	39,5
X	E. del sistema respiratorio	Nº	203	-	-	-	-	-	1	-	6	13	54	129
	%	11,3	-	-	-	-	-	-	4,2	-	4,0	5,7	11,2	15,2
XI	E. del sistema digestivo	Nº	75	-	-	-	-	-	2	4	3	13	19	34
	%	4,2	-	-	-	-	-	-	8,3	8,3	2,0	5,7	4,0	4,0
XII	E. de la piel y del tejido subcutáneo	Nº	8	-	-	-	-	-	-	-	1	-	2	5
	%	0,4	-	-	-	-	-	-	-	-	0,7	-	0,4	0,6
XIII	E. del s. osteomuscular / conjuntivo	Nº	15	-	-	-	-	-	-	-	-	2	2	11
	%	0,8	-	-	-	-	-	-	-	-	-	0,9	0,4	1,3
XIV	E. del sistema genitourinario	Nº	40	-	-	-	-	-	-	-	-	1	8	31
	%	2,2	-	-	-	-	-	-	-	-	-	0,4	1,7	3,6
XV	Embarazo, parto y puerperio	Nº	-	-	-	-	-	-	-	-	-	-	-	-
	%	-	-	-	-	-	-	-	-	-	-	-	-	-
XVI	Afecciones perinatales	Nº	1	-	1	-	-	-	-	-	-	-	-	-
	%	0,1	-	50,0	-	-	-	-	-	-	-	-	-	-
XVII	Anomalías congénitas / cromosómicas	Nº	1	-	1	-	-	-	-	-	-	-	-	-
	%	0,1	-	50,0	-	-	-	-	-	-	-	-	-	-
XVIII	Causas mal definidas	Nº	13	-	-	-	-	-	-	-	-	1	1	11
	%	0,7	-	-	-	-	-	-	-	-	-	0,4	0,2	1,3
XX	Causas externas	Nº	52	-	-	-	1	2	5	4	7	13	5	15
	%	2,9	-	-	-	-	33,3	22,2	20,8	8,3	4,7	5,7	1,0	1,8

II.3.6(Cont.).MORTALIDAD POR GRANDES GRUPOS DE ENFERMEDADES

ÁREA III 2016

(Cifras absolutas, porcentajes sobre varones fallecidos, distribución por grupos de edad)

VARONES

GRUPO	TOTAL	N.E.	<1	1-4	5-14	15-24	25-34	35-44	45-54	55-64	65-74	75-84	85+	
Totales	Nº	910	-	2	-	-	2	6	15	31	112	150	275	317
I E. infecciosas y parasitarias	Nº	14	-	-	-	-	-	1	1	-	-	1	4	7
	%	1,5	-	-	-	-	-	16,7	6,7	-	-	0,7	1,5	2,2
II Tumores	Nº	338	-	-	-	-	-	2	4	14	61	70	110	77
	%	37,1	-	-	-	-	-	33,3	26,7	45,2	54,5	46,7	40,0	24,3
III E. sangre /hematopoyéticos /inmunidad	Nº	2	-	-	-	-	-	-	-	-	-	-	2	-
	%	0,2	-	-	-	-	-	-	-	-	-	-	0,7	-
IV E. endocrinas, nutricionales y metabólicas	Nº	14	-	-	-	-	-	-	-	-	-	2	6	6
	%	1,5	-	-	-	-	-	-	-	-	-	1,3	2,2	1,9
V Trastornos mentales	Nº	45	-	-	-	-	-	-	1	3	8	13	20	
	%	4,9	-	-	-	-	-	-	3,2	2,7	5,3	4,7	6,3	
VI-VIII E. del s. Nervioso /órg. de los sentidos	Nº	34	-	-	-	-	-	1	-	3	4	13	13	
	%	3,7	-	-	-	-	-	6,7	-	2,7	2,7	4,7	4,1	
IX E. del sistema circulatorio	Nº	264	-	-	-	1	2	3	11	30	38	76	103	
	%	29,0	-	-	-	50,0	33,3	20,0	35,5	26,8	25,3	27,6	32,5	
X E. del sistema respiratorio	Nº	96	-	-	-	-	-	-	-	5	8	32	51	
	%	10,5	-	-	-	-	-	-	-	4,5	5,3	11,6	16,1	
XI E. del sistema digestivo	Nº	42	-	-	-	-	-	1	2	3	11	11	14	
	%	4,6	-	-	-	-	-	6,7	6,5	2,7	7,3	4,0	4,4	
XII E. de la piel y del tejido subcutáneo	Nº	3	-	-	-	-	-	-	-	-	-	1	2	
	%	0,3	-	-	-	-	-	-	-	-	-	0,4	0,6	
XIII E. del s. osteomuscular / conjuntivo	Nº	2	-	-	-	-	-	-	-	-	-	1	1	
	%	0,2	-	-	-	-	-	-	-	-	-	0,4	0,3	
XIV E. del sistema genitourinario	Nº	16	-	-	-	-	-	-	-	-	-	4	12	
	%	1,8	-	-	-	-	-	-	-	-	-	1,5	3,8	
XV Embarazo, parto y puerperio	Nº	-	-	-	-	-	-	-	-	-	-	-	-	
	%	-	-	-	-	-	-	-	-	-	-	-	-	
XVI Afecciones perinatales	Nº	1	-	1	-	-	-	-	-	-	-	-	-	
	%	0,1	-	50,0	-	-	-	-	-	-	-	-	-	
XVII Anomalías congénitas / cromosómicas	Nº	1	-	1	-	-	-	-	-	-	-	-	-	
	%	0,1	-	50,0	-	-	-	-	-	-	-	-	-	
XVIII Causas mal definidas	Nº	3	-	-	-	-	-	-	-	-	1	-	2	
	%	0,3	-	-	-	-	-	-	-	-	0,7	-	0,6	
XX Causas externas	Nº	35	-	-	-	1	1	5	3	7	7	2	9	
	%	3,8	-	-	-	50,0	16,7	33,3	9,7	6,3	4,7	0,7	2,8	

II.3.6(Cont.).MORTALIDAD POR GRANDES GRUPOS DE ENFERMEDADES
ÁREA III 2016
(Cifras absolutas, porcentajes sobre mujeres fallecidas, distribución por grupos de edad)

MUJERES

GRUPO	TOTAL	N.E.	<1	1-4	5-14	15-24	25-34	35-44	45-54	55-64	65-74	75-84	85+
Totales	Nº 886	-	-	-	-	1	3	9	17	38	79	206	533
I E. infecciosas y parasitarias	Nº 18	-	-	-	-	-	-	-	1	1	-	4	12
	% 2,0	-	-	-	-	-	-	-	5,9	2,6	-	1,9	2,3
II Tumores	Nº 183	-	-	-	-	-	2	7	10	28	31	50	55
	% 20,7	-	-	-	-	-	66,7	77,8	58,8	73,7	39,2	24,3	10,3
III E. sangre /hematopoyéticos /inmunidad	Nº 7	-	-	-	-	-	-	-	-	1	2	1	3
	% 0,8	-	-	-	-	-	-	-	-	2,6	2,5	0,5	0,6
IV E. endocrinas, nutricionales y metabólicas	Nº 29	-	-	-	-	1	-	-	1	-	3	10	14
	% 3,3	-	-	-	-	100,0	-	-	5,9	-	3,8	4,9	2,6
V Trastornos mentales	Nº 70	-	-	-	-	-	-	-	1	2	-	21	46
	% 7,9	-	-	-	-	-	-	-	5,9	5,3	-	10,2	8,6
VI-VIII E. del s. Nervioso /org. de los sentidos	Nº 38	-	-	-	-	-	-	-	-	1	2	10	25
	% 4,3	-	-	-	-	-	-	-	-	2,6	2,5	4,9	4,7
IX E. del sistema circulatorio	Nº 332	-	-	-	-	-	-	-	1	3	25	70	233
	% 37,5	-	-	-	-	-	-	-	5,9	7,9	31,6	34,0	43,7
X E. del sistema respiratorio	Nº 107	-	-	-	-	-	-	1	-	1	5	22	78
	% 12,1	-	-	-	-	-	-	11,1	-	2,6	6,3	10,7	14,6
XI E. del sistema digestivo	Nº 33	-	-	-	-	-	-	1	2	-	2	8	20
	% 3,7	-	-	-	-	-	-	11,1	11,8	-	2,5	3,9	3,8
XII E. de la piel y del tejido subcutáneo	Nº 5	-	-	-	-	-	-	-	-	1	-	1	3
	% 0,6	-	-	-	-	-	-	-	-	2,6	-	0,5	0,6
XIII E. del s. osteomuscular / conjuntivo	Nº 13	-	-	-	-	-	-	-	-	-	2	1	10
	% 1,5	-	-	-	-	-	-	-	-	-	2,5	0,5	1,9
XIV E. del sistema genitourinario	Nº 24	-	-	-	-	-	-	-	-	-	1	4	19
	% 2,7	-	-	-	-	-	-	-	-	-	1,3	1,9	3,6
XV Embarazo, parto y puerperio	Nº -	-	-	-	-	-	-	-	-	-	-	-	-
	% -	-	-	-	-	-	-	-	-	-	-	-	-
XVI Afecciones perinatales	Nº -	-	-	-	-	-	-	-	-	-	-	-	-
	% -	-	-	-	-	-	-	-	-	-	-	-	-
XVII Anomalías congénitas / cromosómicas	Nº -	-	-	-	-	-	-	-	-	-	-	-	-
	% -	-	-	-	-	-	-	-	-	-	-	-	-
XVIII Causas mal definidas	Nº 10	-	-	-	-	-	-	-	-	-	-	1	9
	% 1,1	-	-	-	-	-	-	-	-	-	-	0,5	1,7
XX Causas externas	Nº 17	-	-	-	-	-	1	-	1	-	6	3	6
	% 1,9	-	-	-	-	-	33,3	-	5,9	-	7,6	1,5	1,1

II.3.7.MORTALIDAD POR GRANDES GRUPOS DE ENFERMEDADES

ÁREA III 2016

(Tasas específicas por 100.000, distribución por grupos de edad)

TOTAL

GRUPO	TOTAL	N.E.	≤1	1-4	5-14	15-24	25-34	35-44	45-54	55-64	65-74	75-84	85+
Totales	1198,7	-	207,5	-	-	26,6	58,8	101,4	201,2	663,0	1319,3	3734,8	14096,2
I E. infecciosas y parasitarias	21,4	-	-	-	-	-	6,5	4,2	4,2	4,4	5,8	62,1	315,1
II Tumores	347,7	-	-	-	-	-	26,1	46,5	100,6	393,4	581,9	1242,3	2189,1
III E. sangre / hematopoyéticos / inmunidad	6,0	-	-	-	-	-	-	-	-	4,4	11,5	23,3	49,8
IV E. endocrinas, nutricionales y metabólicas	28,7	-	-	-	-	8,9	-	-	4,2	-	28,8	124,2	331,7
V Trastornos mentales	76,8	-	-	-	-	-	-	-	8,4	22,1	46,1	264,0	1094,5
VI-VIII E. del s. Nervioso / órg. de los sentidos	48,1	-	-	-	-	-	-	4,2	-	17,7	34,6	178,6	630,2
IX E. del sistema circulatorio	397,8	-	-	-	-	8,9	13,1	12,7	50,3	145,9	362,9	1133,6	5572,1
X E. del sistema respiratorio	135,5	-	-	-	-	-	-	4,2	-	26,5	74,9	419,3	2139,3
XI E. del sistema digestivo	50,1	-	-	-	-	-	-	8,4	16,8	13,3	74,9	147,5	563,8
XII E. de la piel y del tejido subcutáneo	5,3	-	-	-	-	-	-	-	-	4,4	-	15,5	82,9
XIII E. del s. osteomuscular / conjuntivo	10,0	-	-	-	-	-	-	-	-	-	11,5	15,5	182,4
XIV E. del sistema genitourinario	26,7	-	-	-	-	-	-	-	-	-	5,8	62,1	514,1
XV Embarazo, parto y puerperio	-	-	-	-	-	-	-	-	-	-	-	-	-
XVI Afecciones perinatales	0,7	-	103,7	-	-	-	-	-	-	-	-	-	-
XVII Anomalías congénitas / cromosómicas	0,7	-	103,7	-	-	-	-	-	-	-	-	-	-
XVIII Causas mal definidas	8,7	-	-	-	-	-	-	-	-	-	5,8	7,8	182,4
XX Causas externas	34,7	-	-	-	-	8,9	13,1	21,1	16,8	30,9	74,9	38,8	248,8

II.3.7(Cont.).MORTALIDAD POR GRANDES GRUPOS DE ENFERMEDADES

ÁREA III 2016

(Tasas específicas por 100.000, distribución por grupos de edad)

VARONES

GRUPO	TOTAL	N.E.	<1	1-4	5-14	15-24	25-34	35-44	45-54	55-64	65-74	75-84	85+
Totales	1265,2	-	388,3	-	-	35,1	77,4	125,1	262,3	1028,3	1899,9	5260,1	16340,2
I E. infecciosas y parasitarias	19,5	-	-	-	-	-	12,9	8,3	-	-	12,7	76,5	360,8
II Tumores	469,9	-	-	-	-	-	25,8	33,3	118,5	560,0	886,6	2104,1	3969,1
III E. sangre / hematopoyéticos / inmunidad	2,8	-	-	-	-	-	-	-	-	-	-	38,3	-
IV E. endocrinas, nutricionales y metabólicas	19,5	-	-	-	-	-	-	-	-	-	25,3	114,8	309,3
V Trastornos mentales	62,6	-	-	-	-	-	-	-	8,5	27,5	101,3	248,7	1030,9
VI-VIII E. del s. Nervioso / órg. de los sentidos	47,3	-	-	-	-	-	-	8,3	-	27,5	50,7	248,7	670,1
IX E. del sistema circulatorio	367,0	-	-	-	-	17,6	25,8	25,0	93,1	275,4	481,3	1453,7	5309,3
X E. del sistema respiratorio	133,5	-	-	-	-	-	-	-	-	45,9	101,3	612,1	2628,9
XI E. del sistema digestivo	58,4	-	-	-	-	-	-	8,3	16,9	27,5	139,3	210,4	721,6
XII E. de la piel y del tejido subcutáneo	4,2	-	-	-	-	-	-	-	-	-	-	19,1	103,1
XIII E. del s. osteomuscular / conjuntivo	2,8	-	-	-	-	-	-	-	-	-	-	19,1	51,5
XIV E. del sistema genitourinario	22,2	-	-	-	-	-	-	-	-	-	-	76,5	618,6
XV Embarazo, parto y puerperio	-	-	-	-	-	-	-	-	-	-	-	-	-
XVI Afecciones perinatales	1,4	-	194,2	-	-	-	-	-	-	-	-	-	-
XVII Anomalías congénitas / cromosómicas	1,4	-	194,2	-	-	-	-	-	-	-	-	-	-
XVIII Causas mal definidas	4,2	-	-	-	-	-	-	-	-	-	12,7	-	103,1
XX Causas externas	48,7	-	-	-	-	17,6	12,9	41,7	25,4	64,3	88,7	38,3	463,9

MUJERES

GRUPO	TOTAL	N.E.	<1	1-4	5-14	15-24	25-34	35-44	45-54	55-64	65-74	75-84	85+
Totales	1137,4	-	-	-	-	17,9	39,7	77,0	141,2	323,9	834,8	2692,5	13031,8
I E. infecciosas y parasitarias	23,1	-	-	-	-	-	-	-	8,3	8,5	-	52,3	293,4
II Tumores	234,9	-	-	-	-	-	26,4	59,9	83,1	238,7	327,6	653,5	1344,7
III E. sangre / hematopoyéticos / inmunidad	9,0	-	-	-	-	-	-	-	-	8,5	21,1	13,1	73,3
IV E. endocrinas, nutricionales y metabólicas	37,2	-	-	-	-	17,9	-	-	8,3	-	31,7	130,7	342,3
V Trastornos mentales	89,9	-	-	-	-	-	-	-	8,3	17,0	-	274,5	1124,7
VI-VIII E. del s. Nervioso / órg. de los sentidos	48,8	-	-	-	-	-	-	-	-	8,5	21,1	130,7	611,2
IX E. del sistema circulatorio	426,2	-	-	-	-	-	-	-	8,3	25,6	264,2	914,9	5696,8
X E. del sistema respiratorio	137,4	-	-	-	-	-	-	8,6	-	8,5	52,8	287,5	1907,1
XI E. del sistema digestivo	42,4	-	-	-	-	-	-	8,6	16,6	-	21,1	104,6	489,0
XII E. de la piel y del tejido subcutáneo	6,4	-	-	-	-	-	-	-	-	8,5	-	13,1	73,3
XIII E. del s. osteomuscular / conjuntivo	16,7	-	-	-	-	-	-	-	-	-	21,1	13,1	244,5
XIV E. del sistema genitourinario	30,8	-	-	-	-	-	-	-	-	-	10,6	52,3	464,5
XV Embarazo, parto y puerperio	-	-	-	-	-	-	-	-	-	-	-	-	-
XVI Afecciones perinatales	-	-	-	-	-	-	-	-	-	-	-	-	-
XVII Anomalías congénitas / cromosómicas	-	-	-	-	-	-	-	-	-	-	-	-	-
XVIII Causas mal definidas	12,8	-	-	-	-	-	-	-	-	-	-	13,1	220,0
XX Causas externas	21,8	-	-	-	-	-	13,2	-	8,3	-	63,4	39,2	146,7

II.3.8.CAUSAS DE MUERTE POR EDAD Y SEXO

ÁREA III 2016

(Lista reducida 102 grupos. Cifras absolutas, tasas específicas por cien mil habitantes. V = varones, M = mujeres, T = total)

CAUSA DE MUERTE	TOTAL	N.E.	<1	1-4	5-14	15-24	25-34	35-44	45-54	55-64	65-74	75-84	85+	
Total	V	910	-	2	-	-	2	6	15	31	112	150	275	317
		1265,2	-	388,3	-	-	35,1	77,4	125,1	262,3	1028,3	1899,9	5260,1	16340,2
	M	886	-	-	-	-	1	3	9	17	38	79	206	533
		1137,4	-	-	-	-	17,9	39,7	77,0	141,2	323,9	834,8	2692,5	13031,8
	T	1796	-	2	-	-	3	9	24	48	150	229	481	850
		1198,7	-	207,5	-	-	26,6	58,8	101,4	201,2	663,0	1319,3	3734,8	14096,2
A00-B99, R75, U049 Ciertas enfermedades infecciosas y parasitarias	V	14	-	-	-	-	-	1	1	-	-	1	4	7
		19,5	-	-	-	-	-	12,9	8,3	-	-	12,7	76,5	360,8
	M	18	-	-	-	-	-	-	-	1	1	-	4	12
		23,1	-	-	-	-	-	-	-	8,3	8,5	-	52,3	293,4
	T	32	-	-	-	-	-	1	1	1	1	1	8	19
		21,4	-	-	-	-	-	6,5	4,2	4,2	4,4	5,8	62,1	315,1
1 Enfermedades infecciosas intestinales	V	1	-	-	-	-	-	-	-	-	-	-	-	1
		1,4	-	-	-	-	-	-	-	-	-	-	-	51,5
	M	4	-	-	-	-	-	-	-	-	-	-	-	4
		5,1	-	-	-	-	-	-	-	-	-	-	-	97,8
	T	5	-	-	-	-	-	-	-	-	-	-	-	5
		3,3	-	-	-	-	-	-	-	-	-	-	-	82,9
2 Tuberculosis y sus efectos tardíos	V	-	-	-	-	-	-	-	-	-	-	-	-	-
		-	-	-	-	-	-	-	-	-	-	-	-	-
	M	-	-	-	-	-	-	-	-	-	-	-	-	-
		-	-	-	-	-	-	-	-	-	-	-	-	-
	T	-	-	-	-	-	-	-	-	-	-	-	-	-
		-	-	-	-	-	-	-	-	-	-	-	-	-
3 Enfermedad meningocócica	V	-	-	-	-	-	-	-	-	-	-	-	-	-
		-	-	-	-	-	-	-	-	-	-	-	-	-
	M	-	-	-	-	-	-	-	-	-	-	-	-	-
		-	-	-	-	-	-	-	-	-	-	-	-	-
	T	-	-	-	-	-	-	-	-	-	-	-	-	-
		-	-	-	-	-	-	-	-	-	-	-	-	-
4 Septicemia	V	9	-	-	-	-	1	-	-	-	1	1	6	
		12,5	-	-	-	-	12,9	-	-	-	12,7	19,1	309,3	
	M	8	-	-	-	-	-	-	1	-	-	1	6	
		10,3	-	-	-	-	-	-	8,3	-	-	13,1	146,7	
	T	17	-	-	-	-	1	-	1	-	1	2	12	
		11,3	-	-	-	-	6,5	-	4,2	-	5,8	15,5	199,0	
5 Hepatitis vírica	V	1	-	-	-	-	-	-	-	-	-	1	-	
		1,4	-	-	-	-	-	-	-	-	-	19,1	-	
	M	2	-	-	-	-	-	-	-	1	-	1	-	
		2,6	-	-	-	-	-	-	-	8,5	-	13,1	-	
	T	3	-	-	-	-	-	-	-	1	-	2	-	
		2,0	-	-	-	-	-	-	-	4,4	-	15,5	-	
6 SIDA	V	1	-	-	-	-	-	1	-	-	-	-	-	
		1,4	-	-	-	-	-	8,3	-	-	-	-	-	
	M	-	-	-	-	-	-	-	-	-	-	-	-	
		-	-	-	-	-	-	-	-	-	-	-	-	
	T	1	-	-	-	-	-	1	-	-	-	-	-	
		0,7	-	-	-	-	-	4,2	-	-	-	-	-	
7 VIH+ (portador, evidencias de laboratorio del VIH, ...)	V	-	-	-	-	-	-	-	-	-	-	-	-	
		-	-	-	-	-	-	-	-	-	-	-	-	
	M	-	-	-	-	-	-	-	-	-	-	-	-	
		-	-	-	-	-	-	-	-	-	-	-	-	
	T	-	-	-	-	-	-	-	-	-	-	-	-	
		-	-	-	-	-	-	-	-	-	-	-	-	
8 Resto de enfermedades infecciosas y parasitarias y sus efectos tardíos	V	2	-	-	-	-	-	-	-	-	-	2	-	
		2,8	-	-	-	-	-	-	-	-	-	38,3	-	
	M	4	-	-	-	-	-	-	-	-	-	2	2	
		5,1	-	-	-	-	-	-	-	-	-	26,1	48,9	
	T	6	-	-	-	-	-	-	-	-	-	4	2	
		4,0	-	-	-	-	-	-	-	-	-	31,1	33,2	
C00-C48 Tumores	V	338	-	-	-	-	2	4	14	61	70	110	77	
		469,9	-	-	-	-	25,8	33,3	118,5	560,0	886,6	2104,1	3969,1	
	M	183	-	-	-	-	2	7	10	28	31	50	55	
		234,9	-	-	-	-	26,4	59,9	83,1	238,7	327,6	653,5	1344,7	
	T	521	-	-	-	-	4	11	24	89	101	160	132	
		347,7	-	-	-	-	26,1	46,5	100,6	393,4	581,9	1242,3	2189,1	
9 Tumor maligno del labio, de la cavidad bucal y de la faringe	V	8	-	-	-	-	-	-	-	3	3	2	-	
		11,1	-	-	-	-	-	-	-	27,5	38,0	38,3	-	
	M	1	-	-	-	-	-	-	-	-	-	-	1	
		1,3	-	-	-	-	-	-	-	-	-	-	24,4	
	T	9	-	-	-	-	-	-	-	3	3	2	1	
		6,0	-	-	-	-	-	-	-	13,3	17,3	15,5	16,6	
10 Tumor maligno del esófago	V	15	-	-	-	-	-	1	1	4	2	6	1	
		20,9	-	-	-	-	-	8,3	8,5	36,7	25,3	114,8	51,5	
	M	2	-	-	-	-	-	-	-	-	-	-	2	
		2,6	-	-	-	-	-	-	-	-	-	-	48,9	
	T	17	-	-	-	-	-	1	1	4	2	6	3	
		11,3	-	-	-	-	-	4,2	4,2	17,7	11,5	46,6	49,8	

II.3.8(Cont.). CAUSAS DE MUERTE POR EDAD Y SEXO

ÁREA III 2016

(Lista reducida 102 grupos. Cifras absolutas, tasas específicas por cien mil habitantes. V = varones, M = mujeres, T = total)

CAUSA DE MUERTE		TOTAL	N.E.	<1	1-4	5-14	15-24	25-34	35-44	45-54	55-64	65-74	75-84	85+
11 Tumor maligno del estómago	V	17	-	-	-	-	-	-	-	1	4	2	4	6
		23,6	-	-	-	-	-	-	-	8,5	36,7	25,3	76,5	309,3
	M	9	-	-	-	-	-	-	-	-	1	1	4	3
12 Tumor maligno del colon	T	11,6	-	-	-	-	-	-	-	-	8,5	10,6	52,3	73,3
	V	26	-	-	-	-	-	-	-	1	5	3	8	9
		17,4	-	-	-	-	-	-	-	4,2	22,1	17,3	62,1	149,3
13 Tumor maligno del recto, de la porción rectosigmoide y del ano	V	28	-	-	-	-	-	-	-	1	5	4	8	10
		38,9	-	-	-	-	-	-	-	8,5	45,9	50,7	153,0	515,5
	M	20	-	-	-	-	-	-	-	2	1	2	6	9
14 Tumor maligno del hígado y vías biliares intrahepáticas	T	25,7	-	-	-	-	-	-	-	16,6	8,5	21,1	78,4	220,0
	V	48	-	-	-	-	-	-	-	3	6	6	14	19
		32,0	-	-	-	-	-	-	-	12,6	26,5	34,6	108,7	315,1
15 Tumor maligno del páncreas	V	16	-	-	-	-	-	1	-	-	2	5	5	3
		22,2	-	-	-	-	-	12,9	-	-	18,4	63,3	95,6	154,6
	M	6	-	-	-	-	-	-	1	-	-	-	3	2
16 Otros tumores malignos digestivos	T	7,7	-	-	-	-	-	-	8,6	-	-	-	39,2	48,9
	V	22	-	-	-	-	-	1	1	-	2	5	8	5
		14,7	-	-	-	-	-	6,5	4,2	-	8,8	28,8	62,1	82,9
17 Tumor maligno de la laringe	V	18	-	-	-	-	-	-	-	-	4	4	6	4
		25,0	-	-	-	-	-	-	-	-	36,7	50,7	114,8	206,2
	M	8	-	-	-	-	-	-	-	-	-	-	5	3
18 Tumor maligno de la tráquea, de los bronquios y del pulmón	T	10,3	-	-	-	-	-	-	-	-	-	-	65,4	73,3
	V	26	-	-	-	-	-	-	-	-	4	4	11	7
		17,4	-	-	-	-	-	-	-	-	17,7	23,0	85,4	116,1
19 Otros tumores malignos respiratorios e intratorácicos	V	17	-	-	-	-	-	-	-	1	5	8	1	2
		23,6	-	-	-	-	-	-	-	8,5	45,9	101,3	19,1	103,1
	M	9	-	-	-	-	-	-	-	1	1	3	1	3
20 Tumores malignos del hueso y cartilagos articulares	T	11,6	-	-	-	-	-	-	-	8,3	8,5	31,7	13,1	73,3
	V	26	-	-	-	-	-	-	-	2	6	11	2	5
		17,4	-	-	-	-	-	-	-	8,4	26,5	63,4	15,5	82,9
21 Melanoma maligno de la piel	V	8	-	-	-	-	-	-	-	1	1	1	3	2
		11,1	-	-	-	-	-	-	-	8,5	9,2	12,7	57,4	103,1
	M	5	-	-	-	-	-	-	1	-	-	2	1	1
22 Otros tumores de la piel y tejidos blandos	T	6,4	-	-	-	-	-	-	8,6	-	-	21,1	13,1	24,4
	V	13	-	-	-	-	-	-	1	1	1	3	4	3
		8,7	-	-	-	-	-	-	4,2	4,2	4,4	17,3	31,1	49,8
23 Tumor maligno de la mama	V	5	-	-	-	-	-	-	-	-	-	3	2	-
		7,0	-	-	-	-	-	-	-	-	-	38,0	38,3	-
	M	-	-	-	-	-	-	-	-	-	-	-	-	-
24 Tumor maligno de la mama	T	5	-	-	-	-	-	-	-	-	-	3	2	-
	V	3,3	-	-	-	-	-	-	-	-	-	17,3	15,5	-
		81	-	-	-	-	-	-	2	3	20	20	24	12
25 Tumor maligno de la mama	V	112,6	-	-	-	-	-	-	16,7	25,4	183,6	253,3	459,1	618,6
	M	23	-	-	-	-	-	-	2	2	12	3	2	2
		29,5	-	-	-	-	-	-	17,1	16,6	102,3	31,7	26,1	48,9
26 Tumor maligno de la mama	V	104	-	-	-	-	-	-	4	5	32	23	26	14
		69,4	-	-	-	-	-	-	16,9	21,0	141,4	132,5	201,9	232,2
	M	4	-	-	-	-	-	-	-	1	-	2	1	-
27 Tumor maligno de la mama	V	5,6	-	-	-	-	-	-	-	8,5	-	25,3	19,1	-
	M	-	-	-	-	-	-	-	-	-	-	-	-	-
		4	-	-	-	-	-	-	-	1	-	2	1	-
28 Tumor maligno de la mama	V	2,7	-	-	-	-	-	-	-	4,2	-	11,5	7,8	-
	M	1	-	-	-	-	-	-	-	-	-	-	-	1
		1,4	-	-	-	-	-	-	-	-	-	-	-	51,5
29 Tumor maligno de la mama	V	-	-	-	-	-	-	-	-	-	-	-	-	-
	M	-	-	-	-	-	-	-	-	-	-	-	-	-
		1	-	-	-	-	-	-	-	-	-	-	-	1
30 Tumor maligno de la mama	V	0,7	-	-	-	-	-	-	-	-	-	-	-	16,6
	M	4	-	-	-	-	-	-	1	-	-	3	-	-
		5,6	-	-	-	-	-	-	8,3	-	-	38,0	-	-
31 Tumor maligno de la mama	V	-	-	-	-	-	-	-	-	-	-	-	-	-
	M	-	-	-	-	-	-	-	-	-	-	-	-	-
		4	-	-	-	-	-	-	1	-	-	3	-	-
32 Tumor maligno de la mama	V	2,7	-	-	-	-	-	-	4,2	-	-	17,3	-	-
	M	4	-	-	-	-	-	-	-	-	1	-	1	2
		5,6	-	-	-	-	-	-	-	-	9,2	-	19,1	103,1
33 Tumor maligno de la mama	V	1	-	-	-	-	-	-	-	-	-	-	-	1
	M	1,3	-	-	-	-	-	-	-	-	-	-	-	24,4
		5	-	-	-	-	-	-	-	-	1	-	1	3
34 Tumor maligno de la mama	V	3,3	-	-	-	-	-	-	-	-	4,4	-	7,8	49,8
	M	-	-	-	-	-	-	-	-	-	-	-	-	-
		29	-	-	-	-	-	-	1	4	3	7	7	7
35 Tumor maligno de la mama	V	37,2	-	-	-	-	-	-	8,6	33,2	25,6	74,0	91,5	171,1
	M	29	-	-	-	-	-	-	1	4	3	7	7	7
		19,4	-	-	-	-	-	-	4,2	16,8	13,3	40,3	54,4	116,1

II.3.8(Cont.). CAUSAS DE MUERTE POR EDAD Y SEXO

ÁREA III 2016

(Lista reducida 102 grupos. Cifras absolutas, tasas específicas por cien mil habitantes. V = varones, M = mujeres, T = total)

CAUSA DE MUERTE	TOTAL	N.E.	<1	1-4	5-14	15-24	25-34	35-44	45-54	55-64	65-74	75-84	85+
24 Tumor maligno del cuello del útero	V	-	-	-	-	-	-	-	-	-	-	-	-
	M	5	-	-	-	-	-	-	-	1	1	1	2
	T	6,4	-	-	-	-	-	-	-	8,5	10,6	13,1	48,9
	V	5	-	-	-	-	-	-	-	1	1	1	2
	M	3,3	-	-	-	-	-	-	-	4,4	5,8	7,8	33,2
25 Tumor maligno de otras partes del útero	V	-	-	-	-	-	-	-	-	-	-	-	-
	M	7	-	-	-	-	-	1	-	-	3	2	1
	T	9,0	-	-	-	-	-	8,6	-	-	31,7	26,1	24,4
	V	7	-	-	-	-	-	1	-	-	3	2	1
	M	4,7	-	-	-	-	-	4,2	-	-	17,3	15,5	16,6
26 Tumor maligno del ovario	V	-	-	-	-	-	-	-	-	-	-	-	-
	M	7	-	-	-	-	-	-	-	2	2	1	2
	T	9,0	-	-	-	-	-	-	-	17,0	21,1	13,1	48,9
	V	7	-	-	-	-	-	-	-	2	2	1	2
	M	4,7	-	-	-	-	-	-	-	8,8	11,5	7,8	33,2
27 Otros tumores malignos de órganos genitales femeninos	V	-	-	-	-	-	-	-	-	-	-	-	-
	M	2	-	-	-	-	-	-	-	-	2	-	-
	T	2,6	-	-	-	-	-	-	-	-	21,1	-	-
	V	2	-	-	-	-	-	-	-	-	2	-	-
	M	1,3	-	-	-	-	-	-	-	-	11,5	-	-
28 Tumor maligno de la próstata	V	33	-	-	-	-	-	-	1	1	4	17	10
	M	45,9	-	-	-	-	-	-	8,5	9,2	50,7	325,2	515,5
	T	33	-	-	-	-	-	-	1	1	4	17	10
	V	22,0	-	-	-	-	-	-	4,2	4,4	23,0	132,0	165,8
29 Otros tumores malignos de órganos genitales masculinos	V	-	-	-	-	-	-	-	-	-	-	-	-
	M	-	-	-	-	-	-	-	-	-	-	-	-
	T	-	-	-	-	-	-	-	-	-	-	-	-
30 Tumor maligno del riñón, excepto pelvis renal	V	13	-	-	-	-	-	-	1	3	3	4	2
	M	18,1	-	-	-	-	-	-	8,5	27,5	38,0	76,5	103,1
	T	8	-	-	-	-	-	-	-	-	-	5	3
	V	10,3	-	-	-	-	-	-	-	-	-	65,4	73,3
	M	21	-	-	-	-	-	-	1	3	3	9	5
	T	14,0	-	-	-	-	-	-	4,2	13,3	17,3	69,9	82,9
31 Tumor maligno de la vejiga	V	27	-	-	-	-	-	-	1	5	3	9	9
	M	37,5	-	-	-	-	-	-	8,5	45,9	38,0	172,1	463,9
	T	6	-	-	-	-	-	-	-	2	-	2	2
	V	7,7	-	-	-	-	-	-	-	17,0	-	26,1	48,9
	M	33	-	-	-	-	-	-	1	7	3	11	11
	T	22,0	-	-	-	-	-	-	4,2	30,9	17,3	85,4	182,4
32 Otros tumores malignos de las vías urinarias	V	1	-	-	-	-	-	-	-	-	-	1	-
	M	1,4	-	-	-	-	-	-	-	-	-	19,1	-
	T	1	-	-	-	-	-	-	-	-	-	1	-
	V	0,7	-	-	-	-	-	-	-	-	-	7,8	-
33 Tumor maligno del encéfalo	V	5	-	-	-	-	-	-	-	1	1	3	-
	M	7,0	-	-	-	-	-	-	-	9,2	12,7	57,4	-
	T	5	-	-	-	-	1	-	-	1	1	1	1
	V	6,4	-	-	-	-	13,2	-	-	8,5	10,6	13,1	24,4
	M	10	-	-	-	-	1	-	-	2	2	4	1
	T	6,7	-	-	-	-	6,5	-	-	8,8	11,5	31,1	16,6
34 Otros tumores malignos neurológicos y endocrinos	V	1	-	-	-	-	-	-	-	-	-	-	1
	M	1,4	-	-	-	-	-	-	-	-	-	-	51,5
	T	1	-	-	-	-	-	-	-	-	-	-	1
	V	1,3	-	-	-	-	-	-	-	-	-	-	24,4
	M	2	-	-	-	-	-	-	-	-	-	-	2
	T	1,3	-	-	-	-	-	-	-	-	-	-	33,2
35 Tumor maligno de los sitios mal definidos, secundarios y de sitios no especificados	V	7	-	-	-	-	-	-	1	-	1	3	2
	M	9,7	-	-	-	-	-	-	8,5	-	12,7	57,4	103,1
	T	8	-	-	-	-	1	-	-	1	1	4	1
	V	10,3	-	-	-	-	13,2	-	-	8,5	10,6	52,3	24,4
	M	15	-	-	-	-	1	-	1	1	2	7	3
	T	10,0	-	-	-	-	6,5	-	4,2	4,4	11,5	54,4	49,8
36 Otros tumores malignos del tejido linfático, de los órganos hematopoyéticos y de tejidos afines (excepto leucemia)	V	14	-	-	-	-	1	-	-	1	1	5	6
	M	19,5	-	-	-	-	12,9	-	-	9,2	12,7	95,6	309,3
	T	7	-	-	-	-	1	-	-	1	1	2	2
	V	9,0	-	-	-	-	-	8,6	-	8,5	10,6	26,1	48,9
	M	21	-	-	-	-	1	1	-	2	2	7	8
	T	14,0	-	-	-	-	6,5	4,2	-	8,8	11,5	54,4	132,7

II.3.8(Cont.). CAUSAS DE MUERTE POR EDAD Y SEXO

ÁREA III 2016

(Lista reducida 102 grupos. Cifras absolutas, tasas específicas por cien mil habitantes. V = varones, M = mujeres, T = total)

CAUSA DE MUERTE		TOTAL	N.E.	<1	1-4	5-14	15-24	25-34	35-44	45-54	55-64	65-74	75-84	85+
37 Leucemia	V	5	-	-	-	-	-	-	-	-	1	-	4	-
		7,0	-	-	-	-	-	-	-	-	9,2	-	76,5	-
	M	10	-	-	-	-	-	-	-	1	2	-	2	5
	T	12,8	-	-	-	-	-	-	-	8,3	17,0	-	26,1	122,2
38 Tumores in situ	V	15	-	-	-	-	-	-	-	1	3	-	6	5
		10,0	-	-	-	-	-	-	-	4,2	13,3	-	46,6	82,9
	M	-	-	-	-	-	-	-	-	-	-	-	-	-
	T	-	-	-	-	-	-	-	-	-	-	-	-	-
39 Tumores benignos	V	2	-	-	-	-	-	-	-	-	-	-	-	2
		2,8	-	-	-	-	-	-	-	-	-	-	-	103,1
	M	1	-	-	-	-	-	-	-	-	-	-	1	-
	T	1,3	-	-	-	-	-	-	-	-	-	-	13,1	-
40 Síndrome Mielodiplásico	V	3	-	-	-	-	-	-	-	-	-	-	1	2
		2,0	-	-	-	-	-	-	-	-	-	-	7,8	33,2
	M	1	-	-	-	-	-	-	-	-	-	-	-	1
	T	1,4	-	-	-	-	-	-	-	-	-	-	-	51,5
41 Otros tumores de comportamiento incierto o desconocido	V	2	-	-	-	-	-	-	-	-	-	2	-	-
		2,6	-	-	-	-	-	-	-	-	-	21,1	-	-
	M	3	-	-	-	-	-	-	-	-	-	2	-	1
	T	2,0	-	-	-	-	-	-	-	-	-	11,5	-	16,6
42 Enfermedades de la sangre y de los órganos hematopoyéticos, y ciertos trastornos que afectan al mecanismo de la inmunidad	V	3	-	-	-	-	-	-	-	1	-	-	1	1
		4,2	-	-	-	-	-	-	-	8,5	-	-	19,1	51,5
	M	1	-	-	-	-	-	-	-	-	-	-	-	1
	T	1,3	-	-	-	-	-	-	-	-	-	-	-	24,4
D50-D89	V	4	-	-	-	-	-	-	-	1	-	-	1	2
		2,7	-	-	-	-	-	-	-	4,2	-	-	7,8	33,2
	M	2	-	-	-	-	-	-	-	-	-	-	2	-
	T	2,8	-	-	-	-	-	-	-	-	-	-	38,3	-
43 Ciertos trastornos que afectan al mecanismo de la inmunidad	V	7	-	-	-	-	-	-	-	-	1	2	1	3
		9,0	-	-	-	-	-	-	-	-	8,5	21,1	13,1	73,3
	M	9	-	-	-	-	-	-	-	-	1	2	3	3
	T	6,0	-	-	-	-	-	-	-	-	4,4	11,5	23,3	49,8
E00-E90	V	2	-	-	-	-	-	-	-	-	-	-	2	-
		2,8	-	-	-	-	-	-	-	-	-	-	38,3	-
	M	6	-	-	-	-	-	-	-	-	-	2	1	3
	T	7,7	-	-	-	-	-	-	-	-	-	21,1	13,1	73,3
44 Diabetes mellitus	V	8	-	-	-	-	-	-	-	-	-	2	3	3
		5,3	-	-	-	-	-	-	-	-	-	11,5	23,3	49,8
	M	1	-	-	-	-	-	-	-	-	1	-	-	-
	T	1,3	-	-	-	-	-	-	-	-	8,5	-	-	-
45 Otras enfermedades endocrinas, nutricionales y metabólicas	V	1	-	-	-	-	-	-	-	-	1	-	-	-
		0,7	-	-	-	-	-	-	-	-	4,4	-	-	-
	M	14	-	-	-	-	-	-	-	-	-	2	6	6
	T	19,5	-	-	-	-	-	-	-	-	-	25,3	114,8	309,3
46 Trastornos mentales orgánicos senil y presenil	V	29	-	-	-	1	-	-	-	1	-	3	10	14
		37,2	-	-	-	17,9	-	-	-	8,3	-	31,7	130,7	342,3
	M	43	-	-	-	1	-	-	-	1	-	5	16	20
	T	28,7	-	-	-	8,9	-	-	-	4,2	-	28,8	124,2	331,7
F00-F99	V	12	-	-	-	-	-	-	-	-	-	2	5	5
		16,7	-	-	-	-	-	-	-	-	-	25,3	95,6	257,7
	M	16	-	-	-	1	-	-	-	-	-	1	8	6
	T	20,5	-	-	-	17,9	-	-	-	-	-	10,6	104,6	146,7
46 Trastornos mentales orgánicos senil y presenil	V	28	-	-	-	1	-	-	-	-	-	3	13	11
		18,7	-	-	-	8,9	-	-	-	-	-	17,3	100,9	182,4
	M	2	-	-	-	-	-	-	-	-	-	-	1	1
	T	2,8	-	-	-	-	-	-	-	-	-	-	19,1	51,5
46 Trastornos mentales orgánicos senil y presenil	V	13	-	-	-	-	-	-	-	1	-	2	2	8
		16,7	-	-	-	-	-	-	-	8,3	-	21,1	26,1	195,6
	M	15	-	-	-	-	-	-	-	1	-	2	3	9
	T	10,0	-	-	-	-	-	-	-	4,2	-	11,5	23,3	149,3
46 Trastornos mentales orgánicos senil y presenil	V	45	-	-	-	-	-	-	-	1	3	8	13	20
		62,6	-	-	-	-	-	-	-	8,5	27,5	101,3	248,7	1030,9
	M	70	-	-	-	-	-	-	-	1	2	-	21	46
	T	89,9	-	-	-	-	-	-	-	8,3	17,0	-	274,5	1124,7
46 Trastornos mentales orgánicos senil y presenil	V	115	-	-	-	-	-	-	-	2	5	8	34	66
		76,8	-	-	-	-	-	-	-	8,4	22,1	46,1	264,0	1094,5
	M	38	-	-	-	-	-	-	-	-	-	5	13	20
	T	52,8	-	-	-	-	-	-	-	-	-	63,3	248,7	1030,9
46 Trastornos mentales orgánicos senil y presenil	V	69	-	-	-	-	-	-	-	1	2	-	20	46
		88,6	-	-	-	-	-	-	-	8,3	17,0	-	261,4	1124,7
	M	107	-	-	-	-	-	-	-	1	2	5	33	66
	T	71,4	-	-	-	-	-	-	-	4,2	8,8	28,8	256,2	1094,5

II.3.8(Cont.). CAUSAS DE MUERTE POR EDAD Y SEXO

ÁREA III 2016

(Lista reducida 102 grupos. Cifras absolutas, tasas específicas por cien mil habitantes. V = varones, M = mujeres, T = total)

CAUSA DE MUERTE		TOTAL	N.E.	≤1	1-4	5-14	15-24	25-34	35-44	45-54	55-64	65-74	75-84	85+
47 Trastornos mentales debidos al abuso de alcohol	V	6	-	-	-	-	-	-	-	-	3	3	-	-
		8,3	-	-	-	-	-	-	-	-	27,5	38,0	-	-
	M	-	-	-	-	-	-	-	-	-	-	-	-	-
48 Trastornos mentales debidos al uso de drogas (drogodependencia, toxicomanía)	T	6	-	-	-	-	-	-	-	-	3	3	-	-
		4,0	-	-	-	-	-	-	-	-	13,3	17,3	-	-
	M	-	-	-	-	-	-	-	-	-	-	-	-	-
49 Otros trastornos mentales y del comportamiento	T	-	-	-	-	-	-	-	-	-	-	-	-	-
	V	1	-	-	-	-	-	-	-	1	-	-	-	-
	M	1,4	-	-	-	-	-	-	-	8,5	-	-	-	-
G00-H95 Enfermedades del sistema nervioso y de los órganos de los sentidos	T	1	-	-	-	-	-	-	-	-	-	-	1	-
	V	1,3	-	-	-	-	-	-	-	-	-	-	13,1	-
	M	2	-	-	-	-	-	-	-	1	-	-	1	-
50 Meningitis (otras en 003)	T	1,3	-	-	-	-	-	-	-	4,2	-	-	7,8	-
	V	34	-	-	-	-	-	-	1	-	3	4	13	13
	M	47,3	-	-	-	-	-	-	8,3	-	27,5	50,7	248,7	670,1
51 Enfermedad de Alzheimer	T	38	-	-	-	-	-	-	-	-	1	2	10	25
	V	48,8	-	-	-	-	-	-	-	-	8,5	21,1	130,7	611,2
	M	72	-	-	-	-	-	-	-	-	4	6	23	38
52 Otras enfermedades del sistema nervioso y de los órganos de los sentidos	T	48,1	-	-	-	-	-	-	4,2	-	17,7	34,6	178,6	630,2
	V	-	-	-	-	-	-	-	-	-	-	-	-	-
	M	-	-	-	-	-	-	-	-	-	-	-	-	-
53 Enfermedades cardíacas reumáticas crónicas	T	-	-	-	-	-	-	-	-	-	-	-	-	-
	V	6	-	-	-	-	-	-	-	-	-	1	2	3
	M	8,3	-	-	-	-	-	-	-	-	-	12,7	38,3	154,6
54 Enfermedades hipertensivas	T	21	-	-	-	-	-	-	-	-	-	1	5	15
	V	27,0	-	-	-	-	-	-	-	-	-	10,6	65,4	366,7
	M	27	-	-	-	-	-	-	-	-	-	2	7	18
55 Infarto agudo de miocardio	T	18,0	-	-	-	-	-	-	-	-	-	11,5	54,4	298,5
	V	28	-	-	-	-	-	-	1	-	3	3	11	10
	M	38,9	-	-	-	-	-	-	8,3	-	27,5	38,0	210,4	515,5
56 Otras enfermedades isquémicas del corazón	T	17	-	-	-	-	-	-	-	-	1	1	5	10
	V	21,8	-	-	-	-	-	-	-	-	8,5	10,6	65,4	244,5
	M	45	-	-	-	-	-	-	1	-	4	4	16	20
I00-I99 Enfermedades del sistema circulatorio	T	30,0	-	-	-	-	-	-	4,2	-	17,7	23,0	124,2	331,7
	V	264	-	-	-	-	1	2	3	11	30	38	76	103
	M	367,0	-	-	-	-	17,6	25,8	25,0	93,1	275,4	481,3	1453,7	5309,3
57 Insuficiencia cardíaca	T	332	-	-	-	-	-	-	-	1	3	25	70	233
	V	426,2	-	-	-	-	-	-	-	8,3	25,6	264,2	914,9	5696,8
	M	596	-	-	-	-	1	2	3	12	33	63	146	336
53 Enfermedades cardíacas reumáticas crónicas	T	397,8	-	-	-	-	8,9	13,1	12,7	50,3	145,9	362,9	1133,6	5572,1
	V	1	-	-	-	-	-	-	-	-	1	-	-	-
	M	1,4	-	-	-	-	-	-	-	-	9,2	-	-	-
54 Enfermedades hipertensivas	T	4	-	-	-	-	-	-	-	-	-	1	1	2
	V	5,1	-	-	-	-	-	-	-	-	-	10,6	13,1	48,9
	M	5	-	-	-	-	-	-	-	-	1	1	1	2
55 Infarto agudo de miocardio	T	3,3	-	-	-	-	-	-	-	-	4,4	5,8	7,8	33,2
	V	13	-	-	-	-	-	-	-	-	1	3	4	5
	M	18,1	-	-	-	-	-	-	-	-	9,2	38,0	76,5	257,7
56 Otras enfermedades isquémicas del corazón	T	30	-	-	-	-	-	-	-	-	-	4	6	20
	V	38,5	-	-	-	-	-	-	-	-	-	42,3	78,4	489,0
	M	43	-	-	-	-	-	-	-	-	1	7	10	25
57 Insuficiencia cardíaca	T	28,7	-	-	-	-	-	-	-	-	4,4	40,3	77,6	414,6
	V	52	-	-	-	-	-	1	-	7	10	11	10	13
	M	72,3	-	-	-	-	-	12,9	-	59,2	91,8	139,3	191,3	670,1
53 Enfermedades cardíacas reumáticas crónicas	T	38	-	-	-	-	-	-	-	1	1	3	9	24
	V	48,8	-	-	-	-	-	-	-	8,3	8,5	31,7	117,6	586,8
	M	90	-	-	-	-	-	1	-	8	11	14	19	37
54 Enfermedades hipertensivas	T	60,1	-	-	-	-	-	6,5	-	33,5	48,6	80,7	147,5	613,6
	V	40	-	-	-	-	-	1	-	1	4	5	12	17
	M	55,6	-	-	-	-	-	12,9	-	8,5	36,7	63,3	229,5	876,3
55 Infarto agudo de miocardio	T	38	-	-	-	-	-	-	-	-	-	-	6	32
	V	48,8	-	-	-	-	-	-	-	-	-	-	78,4	782,4
	M	78	-	-	-	-	-	1	-	1	4	5	18	49
56 Otras enfermedades isquémicas del corazón	T	52,1	-	-	-	-	-	6,5	-	4,2	17,7	28,8	139,8	812,6
	V	28	-	-	-	-	-	-	1	-	1	3	4	19
	M	38,9	-	-	-	-	-	-	8,3	-	9,2	38,0	76,5	979,4
57 Insuficiencia cardíaca	T	24	-	-	-	-	-	-	-	-	-	-	3	21
	V	30,8	-	-	-	-	-	-	-	-	-	-	39,2	513,4
	M	52	-	-	-	-	-	-	1	-	1	3	7	40
53 Enfermedades cardíacas reumáticas crónicas	T	34,7	-	-	-	-	-	-	4,2	-	4,4	17,3	54,4	663,3

II.3.8(Cont.). CAUSAS DE MUERTE POR EDAD Y SEXO

ÁREA III 2016

(Lista reducida 102 grupos. Cifras absolutas, tasas específicas por cien mil habitantes. V = varones, M = mujeres, T = total)

CAUSA DE MUERTE		TOTAL	N.E.	<1	1-4	5-14	15-24	25-34	35-44	45-54	55-64	65-74	75-84	85+
58 Otras enfermedades del corazón	V	66	-	-	-	-	-	-	2	2	5	7	21	29
		91,8	-	-	-	-	-	-	16,7	16,9	45,9	88,7	401,7	1494,8
	M	83	-	-	-	-	-	-	-	-	1	6	21	55
	T	149	-	-	-	-	-	-	2	2	6	13	42	84
59 Enfermedades cerebrovasculares	V	99,4	-	-	-	-	-	-	8,4	8,4	26,5	74,9	326,1	1393,0
		52	-	-	-	-	1	-	-	-	5	7	21	18
	M	72,3	-	-	-	-	17,6	-	-	-	45,9	88,7	401,7	927,8
	T	101	-	-	-	-	-	-	-	-	1	9	20	71
60 Arteriosclerosis	V	129,7	-	-	-	-	-	-	-	-	8,5	95,1	261,4	1735,9
		153	-	-	-	-	1	-	-	-	6	16	41	89
	M	102,1	-	-	-	-	8,9	-	-	-	26,5	92,2	318,3	1476,0
	T	1	-	-	-	-	-	-	-	-	-	-	1	-
61 Otras enfermedades de los vasos sanguíneos	V	1,4	-	-	-	-	-	-	-	-	-	-	19,1	-
		6	-	-	-	-	-	-	-	-	-	-	1	5
	M	7,7	-	-	-	-	-	-	-	-	-	-	13,1	122,2
	T	7	-	-	-	-	-	-	-	-	-	-	2	5
62 Influenza (gripe) (incluye gripe aviar y gripe A)	V	4,7	-	-	-	-	-	-	-	-	-	-	15,5	82,9
		11	-	-	-	-	-	-	-	1	3	2	3	2
	M	15,3	-	-	-	-	-	-	-	8,5	27,5	25,3	57,4	103,1
	T	8	-	-	-	-	-	-	-	-	-	2	3	3
63 Neumonía	V	10,3	-	-	-	-	-	-	-	-	-	21,1	39,2	73,3
		19	-	-	-	-	-	-	-	1	3	4	6	5
	M	12,7	-	-	-	-	-	-	-	4,2	13,3	23,0	46,6	82,9
	T	96	-	-	-	-	-	-	-	-	5	8	32	51
64 Enfermedades crónicas de las vías respiratorias inferiores (excepto Asma)	V	133,5	-	-	-	-	-	-	-	-	45,9	101,3	612,1	2628,9
		107	-	-	-	-	-	-	1	-	1	5	22	78
	M	137,4	-	-	-	-	-	-	8,6	-	8,5	52,8	287,5	1907,1
	T	203	-	-	-	-	-	-	1	-	6	13	54	129
65 Asma	V	135,5	-	-	-	-	-	-	4,2	-	26,5	74,9	419,3	2139,3
		1	-	-	-	-	-	-	-	-	1	-	-	-
	M	1,4	-	-	-	-	-	-	-	-	9,2	-	-	-
	T	1	-	-	-	-	-	-	-	-	-	-	1	-
66 Insuficiencia respiratoria	V	1,3	-	-	-	-	-	-	-	-	-	-	13,1	-
		2	-	-	-	-	-	-	-	-	1	-	1	-
	M	1,3	-	-	-	-	-	-	-	-	4,4	-	7,8	-
	T	21	-	-	-	-	-	-	-	-	1	3	4	13
67 Otras enfermedades del sistema respiratorio	V	29,2	-	-	-	-	-	-	-	-	9,2	38,0	76,5	670,1
		17	-	-	-	-	-	-	1	-	-	1	4	11
	M	21,8	-	-	-	-	-	-	8,6	-	-	10,6	52,3	268,9
	T	38	-	-	-	-	-	-	1	-	1	4	8	24
68 Úlcera de estómago, duodeno y yeyuno	V	25,4	-	-	-	-	-	-	4,2	-	4,4	23,0	62,1	398,0
		24	-	-	-	-	-	-	-	-	-	2	10	12
	M	33,4	-	-	-	-	-	-	-	-	-	25,3	191,3	618,6
	T	11	-	-	-	-	-	-	-	-	1	-	3	7
69 Otras enfermedades del sistema digestivo	V	14,1	-	-	-	-	-	-	-	-	8,5	-	39,2	171,1
		35	-	-	-	-	-	-	-	-	1	2	13	19
	M	23,4	-	-	-	-	-	-	-	-	4,4	11,5	100,9	315,1
	T	4	-	-	-	-	-	-	-	-	1	-	1	2
70 Otras enfermedades del sistema digestivo	V	5,6	-	-	-	-	-	-	-	-	9,2	-	19,1	103,1
		8	-	-	-	-	-	-	-	-	-	1	2	5
	M	10,3	-	-	-	-	-	-	-	-	-	10,6	26,1	122,2
	T	12	-	-	-	-	-	-	-	-	1	1	3	7
71 Otras enfermedades del sistema digestivo	V	8,0	-	-	-	-	-	-	-	-	4,4	5,8	23,3	116,1
		2	-	-	-	-	-	-	-	-	-	1	-	1
	M	2,8	-	-	-	-	-	-	-	-	-	12,7	-	51,5
	T	3	-	-	-	-	-	-	-	-	-	-	1	2
72 Otras enfermedades del sistema digestivo	V	3,9	-	-	-	-	-	-	-	-	-	-	13,1	48,9
		5	-	-	-	-	-	-	-	-	-	1	1	3
	M	3,3	-	-	-	-	-	-	-	-	-	5,8	7,8	49,8
	T	44	-	-	-	-	-	-	-	-	2	2	17	23
73 Otras enfermedades del sistema digestivo	V	61,2	-	-	-	-	-	-	-	-	18,4	25,3	325,2	1185,6
		67	-	-	-	-	-	-	-	-	-	3	11	53
	M	86,0	-	-	-	-	-	-	-	-	-	31,7	143,8	1295,8
	T	111	-	-	-	-	-	-	-	-	2	5	28	76
74 Otras enfermedades del sistema digestivo	V	74,1	-	-	-	-	-	-	-	-	8,8	28,8	217,4	1260,4
		42	-	-	-	-	-	-	1	2	3	11	11	14
	M	58,4	-	-	-	-	-	-	8,3	16,9	27,5	139,3	210,4	721,6
	T	33	-	-	-	-	-	-	1	2	-	2	8	20
75 Otras enfermedades del sistema digestivo	V	42,4	-	-	-	-	-	-	8,6	16,6	-	21,1	104,6	489,0
		75	-	-	-	-	-	-	2	4	3	13	19	34
	M	50,1	-	-	-	-	-	-	8,4	16,8	13,3	74,9	147,5	563,8
	T	2	-	-	-	-	-	-	-	-	-	-	1	1
76 Otras enfermedades del sistema digestivo	V	2,8	-	-	-	-	-	-	-	-	-	-	19,1	51,5
		2	-	-	-	-	-	-	-	-	-	-	1	1
	M	2,6	-	-	-	-	-	-	-	-	-	-	13,1	24,4
	T	4	-	-	-	-	-	-	-	-	-	-	2	2
77 Otras enfermedades del sistema digestivo	V	2,7	-	-	-	-	-	-	-	-	-	-	15,5	33,2
		2,7	-	-	-	-	-	-	-	-	-	-	15,5	33,2

II.3.8(Cont.). CAUSAS DE MUERTE POR EDAD Y SEXO

ÁREA III 2016

(Lista reducida 102 grupos. Cifras absolutas, tasas específicas por cien mil habitantes. V = varones, M = mujeres, T = total)

CAUSA DE MUERTE		TOTAL	N.E.	≤1	1-4	5-14	15-24	25-34	35-44	45-54	55-64	65-74	75-84	85+
69 Enteritis y colitis no infecciosas	V	-	-	-	-	-	-	-	-	-	-	-	-	-
	M	2	-	-	-	-	-	-	-	-	-	-	-	2
	T	2,6	-	-	-	-	-	-	-	-	-	-	-	48,9
70 Enfermedad vascular intestinal	V	1,3	-	-	-	-	-	-	-	-	-	-	-	33,2
	M	6	-	-	-	-	-	-	-	-	-	4	2	-
	T	7,7	-	-	-	-	-	-	-	-	-	50,7	38,3	-
71 Cirrosis y otras enfermedades crónicas del hígado	V	8,0	-	-	-	-	-	-	-	-	-	4	2	-
	M	6	-	-	-	-	-	-	-	-	-	-	2	4
	T	12	-	-	-	-	-	-	-	-	-	4	4	4
72 Otras enfermedades del sistema digestivo	V	8,0	-	-	-	-	-	-	-	-	-	23,0	31,1	66,3
	M	13	-	-	-	-	-	1	1	2	5	3	1	-
	T	18,1	-	-	-	-	-	8,3	8,5	18,4	63,3	57,4	51,5	-
73 Enfermedades de la piel y del tejido subcutáneo	V	3	-	-	-	-	-	-	-	-	-	-	1	2
	M	4,2	-	-	-	-	-	-	-	-	-	-	19,1	103,1
	T	7,4	-	-	-	-	-	-	-	-	-	-	20,1	105,3
74 Artritis reumatoide y osteoartritis	V	5	-	-	-	-	-	-	-	-	1	-	1	3
	M	6,4	-	-	-	-	-	-	-	-	8,5	-	13,1	73,3
	T	11,8	-	-	-	-	-	-	-	-	9,6	-	14,2	76,6
75 Osteoporosis y fracturas patológicas	V	8	-	-	-	-	-	-	-	-	1	-	2	5
	M	5,3	-	-	-	-	-	-	-	-	4,4	-	15,5	82,9
	T	13,3	-	-	-	-	-	-	-	-	5,5	-	17,7	85,4
76 Otras enfermedades del sistema osteomuscular y del tejido conjuntivo	V	2	-	-	-	-	-	-	-	-	-	-	1	1
	M	2,8	-	-	-	-	-	-	-	-	-	-	19,1	51,5
	T	4,8	-	-	-	-	-	-	-	-	-	-	20,2	52,6
77 Enfermedades del riñón y del uréter	V	13	-	-	-	-	-	-	-	-	-	-	1	2
	M	1	-	-	-	-	-	-	-	-	-	-	2	10
	T	14	-	-	-	-	-	-	-	-	-	-	3	12
78 Enfermedades de los genitales masculinos	V	16,7	-	-	-	-	-	-	-	-	-	21,1	13,1	244,5
	M	15	-	-	-	-	-	-	-	-	-	2	2	11
	T	31,7	-	-	-	-	-	-	-	-	-	23,3	15,3	255,6
N00-N99 Enfermedades del sistema genitourinario	V	10,0	-	-	-	-	-	-	-	-	-	11,5	15,5	182,4
	M	2	-	-	-	-	-	-	-	-	-	-	-	1
	T	12	-	-	-	-	-	-	-	-	-	-	-	2
79 Enfermedades del riñón y del uréter	V	2,8	-	-	-	-	-	-	-	-	-	-	19,1	51,5
	M	13	-	-	-	-	-	-	-	-	-	2	1	10
	T	16,7	-	-	-	-	-	-	-	-	-	21,1	13,1	244,5
80 Enfermedades de los genitales masculinos	V	15	-	-	-	-	-	-	-	-	-	2	2	11
	M	10,0	-	-	-	-	-	-	-	-	-	11,5	15,5	182,4
	T	25	-	-	-	-	-	-	-	-	-	13,6	17,7	294,9
81 Enfermedades de los genitales masculinos	V	4,0	-	-	-	-	-	-	-	-	-	-	4	12
	M	22,2	-	-	-	-	-	-	-	-	-	-	76,5	618,6
	T	26,2	-	-	-	-	-	-	-	-	-	-	81,0	630,6
82 Enfermedades de los genitales masculinos	V	24	-	-	-	-	-	-	-	-	-	1	4	19
	M	30,8	-	-	-	-	-	-	-	-	-	10,6	52,3	464,5
	T	40	-	-	-	-	-	-	-	-	-	11,2	56,7	484,0
83 Enfermedades de los genitales masculinos	V	26,7	-	-	-	-	-	-	-	-	-	5,8	62,1	514,1
	M	10	-	-	-	-	-	-	-	-	-	-	2	8
	T	13,9	-	-	-	-	-	-	-	-	-	-	38,3	412,4
84 Enfermedades de los genitales masculinos	V	10	-	-	-	-	-	-	-	-	-	-	1	9
	M	10	-	-	-	-	-	-	-	-	-	-	1	9
	T	12,8	-	-	-	-	-	-	-	-	-	-	13,1	220,0
85 Enfermedades de los genitales masculinos	V	20	-	-	-	-	-	-	-	-	-	-	3	17
	M	13,3	-	-	-	-	-	-	-	-	-	-	23,3	281,9
	T	33,3	-	-	-	-	-	-	-	-	-	-	26,4	300,8
86 Enfermedades de los genitales masculinos	V	1	-	-	-	-	-	-	-	-	-	-	-	1
	M	1,4	-	-	-	-	-	-	-	-	-	-	-	51,5
	T	2,4	-	-	-	-	-	-	-	-	-	-	-	52,9
87 Enfermedades de los genitales masculinos	V	1	-	-	-	-	-	-	-	-	-	-	-	1
	M	1,4	-	-	-	-	-	-	-	-	-	-	-	51,5
	T	2,4	-	-	-	-	-	-	-	-	-	-	-	52,9
88 Enfermedades de los genitales masculinos	V	0,7	-	-	-	-	-	-	-	-	-	-	-	16,6
	M	1,4	-	-	-	-	-	-	-	-	-	-	-	51,5
	T	2,1	-	-	-	-	-	-	-	-	-	-	-	68,1

II.3.8(Cont.). CAUSAS DE MUERTE POR EDAD Y SEXO

ÁREA III 2016

(Lista reducida 102 grupos. Cifras absolutas, tasas específicas por cien mil habitantes. V = varones, M = mujeres, T = total)

CAUSA DE MUERTE		TOTAL	N.E.	<1	1-4	5-14	15-24	25-34	35-44	45-54	55-64	65-74	75-84	85+
79 Enfermedades de los genitales femeninos y trastornos de la mama	V	-	-	-	-	-	-	-	-	-	-	-	-	-
	M	1	-	-	-	-	-	-	-	-	-	1	-	-
	T	1,3	-	-	-	-	-	-	-	-	-	10,6	-	-
80 Otras enfermedades del sistema genitourinario	V	0,7	-	-	-	-	-	-	-	-	-	5,8	-	-
	M	5	-	-	-	-	-	-	-	-	-	-	2	3
	T	7,0	-	-	-	-	-	-	-	-	-	-	38,3	154,6
O00-O99 Embarazo, parto y puerperio	V	13	-	-	-	-	-	-	-	-	-	-	3	10
	M	16,7	-	-	-	-	-	-	-	-	-	-	39,2	244,5
	T	18	-	-	-	-	-	-	-	-	-	-	5	13
81 Embarazo, parto y puerperio	V	12,0	-	-	-	-	-	-	-	-	-	-	38,8	215,6
	M	-	-	-	-	-	-	-	-	-	-	-	-	-
	T	-	-	-	-	-	-	-	-	-	-	-	-	-
P00-P96 Ciertas afecciones originadas en el periodo perinatal	V	1	-	1	-	-	-	-	-	-	-	-	-	-
	M	1,4	-	194,2	-	-	-	-	-	-	-	-	-	-
	T	1	-	1	-	-	-	-	-	-	-	-	-	-
82 Ciertas afecciones originadas en el periodo perinatal	V	0,7	-	103,7	-	-	-	-	-	-	-	-	-	-
	M	1	-	1	-	-	-	-	-	-	-	-	-	-
	T	1,4	-	194,2	-	-	-	-	-	-	-	-	-	-
Q00-Q99 Malformaciones congénitas, deformidades y anomalías cromosómicas	V	1	-	1	-	-	-	-	-	-	-	-	-	-
	M	1,4	-	194,2	-	-	-	-	-	-	-	-	-	-
	T	1	-	1	-	-	-	-	-	-	-	-	-	-
83 Malformaciones congénitas del sistema nervioso	V	0,7	-	103,7	-	-	-	-	-	-	-	-	-	-
	M	-	-	-	-	-	-	-	-	-	-	-	-	-
	T	-	-	-	-	-	-	-	-	-	-	-	-	-
84 Malformaciones congénitas del sistema circulatorio	V	1	-	1	-	-	-	-	-	-	-	-	-	-
	M	1,4	-	194,2	-	-	-	-	-	-	-	-	-	-
	T	1	-	1	-	-	-	-	-	-	-	-	-	-
85 Otras malformaciones congénitas, deformidades y anomalías cromosómicas	V	0,7	-	103,7	-	-	-	-	-	-	-	-	-	-
	M	-	-	-	-	-	-	-	-	-	-	-	-	-
	T	-	-	-	-	-	-	-	-	-	-	-	-	-
R00-R99(-R75) Síntomas, signos y hallazgos anormales clínicos y de laboratorio, no clasificados en otra parte	V	3	-	-	-	-	-	-	-	-	-	1	-	2
	M	4,2	-	-	-	-	-	-	-	-	-	12,7	-	103,1
	T	10	-	-	-	-	-	-	-	-	-	-	1	9
86 Paro cardíaco, muerte sin asistencia y otra causa desconocida de mortalidad	V	12,8	-	-	-	-	-	-	-	-	-	-	13,1	220,0
	M	13	-	-	-	-	-	-	-	-	-	-	1	11
	T	8,7	-	-	-	-	-	-	-	-	-	5,8	7,8	182,4
87 Senilidad	V	1	-	-	-	-	-	-	-	-	-	1	-	-
	M	1,4	-	-	-	-	-	-	-	-	-	12,7	-	-
	T	1	-	-	-	-	-	-	-	-	-	1	-	-
87 Senilidad	V	0,7	-	-	-	-	-	-	-	-	-	5,8	-	-
	M	2	-	-	-	-	-	-	-	-	-	-	-	2
	T	2,8	-	-	-	-	-	-	-	-	-	-	-	103,1
87 Senilidad	V	8	-	-	-	-	-	-	-	-	-	-	-	8
	M	10,3	-	-	-	-	-	-	-	-	-	-	-	195,6
	T	10	-	-	-	-	-	-	-	-	-	-	-	10
87 Senilidad	V	6,7	-	-	-	-	-	-	-	-	-	-	-	165,8
	M	-	-	-	-	-	-	-	-	-	-	-	-	-
	T	-	-	-	-	-	-	-	-	-	-	-	-	-

II.3.8(Cont.). CAUSAS DE MUERTE POR EDAD Y SEXO

ÁREA III 2016

(Lista reducida 102 grupos. Cifras absolutas, tasas específicas por cien mil habitantes. V = varones, M = mujeres, T = total)

CAUSA DE MUERTE		TOTAL	N.E.	<1	1-4	5-14	15-24	25-34	35-44	45-54	55-64	65-74	75-84	85+
88	Muerte súbita infantil	V	-	-	-	-	-	-	-	-	-	-	-	-
		M	-	-	-	-	-	-	-	-	-	-	-	-
		T	-	-	-	-	-	-	-	-	-	-	-	-
89	Resto de síntomas, signos y hallazgos anormales clínicos y de laboratorio, no clasificados en otra parte	V	-	-	-	-	-	-	-	-	-	-	-	-
		M	2	-	-	-	-	-	-	-	-	-	1	1
		T	2,6	-	-	-	-	-	-	-	-	-	13,1	24,4
		V	2	-	-	-	-	-	-	-	-	-	1	1
		M	1,3	-	-	-	-	-	-	-	-	-	7,8	16,6
V01-Y89	Causas externas de morbilidad y mortalidad	V	35	-	-	-	1	1	5	3	7	7	2	9
		M	48,7	-	-	-	17,6	12,9	41,7	25,4	64,3	88,7	38,3	463,9
		T	21,8	-	-	-	-	13,2	-	8,3	-	63,4	39,2	146,7
		V	52	-	-	-	1	2	5	4	7	13	5	15
		M	34,7	-	-	-	8,9	13,1	21,1	16,8	30,9	74,9	38,8	248,8
90	Accidentes de tráfico de vehículos de motor	V	6	-	-	-	-	-	1	-	2	1	-	2
		M	8,3	-	-	-	-	-	8,3	-	18,4	12,7	-	103,1
		T	1,3	-	-	-	-	-	-	-	-	10,6	-	-
		V	7	-	-	-	-	-	1	-	2	2	-	2
		M	4,7	-	-	-	-	-	4,2	-	8,8	11,5	-	33,2
91	Otros accidentes de transporte	V	1	-	-	-	-	-	-	-	-	-	1	-
		M	1,4	-	-	-	-	-	-	-	-	-	19,1	-
		T	1	-	-	-	-	-	-	-	-	-	1	-
		V	0,7	-	-	-	-	-	-	-	-	-	7,8	-
92	Caidas accidentales	V	8	-	-	-	-	-	-	-	-	3	1	4
		M	11,1	-	-	-	-	-	-	-	-	38,0	19,1	206,2
		T	8	-	-	-	-	-	-	-	-	1	1	6
		V	10,3	-	-	-	-	-	-	-	-	10,6	13,1	146,7
		M	16	-	-	-	-	-	-	-	-	4	2	10
		T	10,7	-	-	-	-	-	-	-	-	23,0	15,5	165,8
93	Ahogamiento, sumersión y sofocación accidentales	V	6	-	-	-	-	1	1	-	2	1	-	1
		M	8,3	-	-	-	-	12,9	8,3	-	18,4	12,7	-	51,5
		T	6	-	-	-	-	1	1	-	2	1	-	1
		V	4,0	-	-	-	-	6,5	4,2	-	8,8	5,8	-	16,6
		M	1	-	-	-	-	-	-	-	-	1	-	-
		T	1,3	-	-	-	-	-	-	-	-	10,6	-	-
		V	2	-	-	-	-	-	-	-	-	2	-	-
		M	1,3	-	-	-	-	-	-	-	-	11,5	-	-
95	Envenenamiento accidental por psicofármacos y drogas de abuso	V	1	-	-	-	-	-	-	-	-	-	-	1
		M	1,4	-	-	-	-	-	-	-	-	-	-	51,5
		T	1	-	-	-	-	-	-	-	-	-	1	-
		V	1,3	-	-	-	-	-	-	-	-	-	13,1	-
		M	2	-	-	-	-	-	-	-	-	-	1	1
		T	1,3	-	-	-	-	-	-	-	-	-	7,8	16,6
96	Otros envenenamientos accidentales	V	2	-	-	-	-	-	1	-	-	-	-	1
		M	2,8	-	-	-	-	-	8,3	-	-	-	-	51,5
		T	2	-	-	-	-	-	1	-	-	-	-	1
		V	1,3	-	-	-	-	-	4,2	-	-	-	-	16,6
97	Otros accidentes	V	1	-	-	-	-	-	-	-	-	1	-	-
		M	1,4	-	-	-	-	-	-	-	-	12,7	-	-
		T	1	-	-	-	-	-	-	-	-	1	-	-
		V	0,7	-	-	-	-	-	-	-	-	5,8	-	-
98	Suicidio y lesiones autoinfligidas	V	9	-	-	-	1	-	2	3	3	-	-	-
		M	12,5	-	-	-	17,6	-	16,7	25,4	27,5	-	-	-
		T	4	-	-	-	-	1	-	-	-	2	1	-
		V	5,1	-	-	-	-	13,2	-	-	-	21,1	13,1	-
		M	13	-	-	-	1	1	2	3	3	2	1	-
		T	8,7	-	-	-	8,9	6,5	8,4	12,6	13,3	11,5	7,8	-
99	Agresiones (homicidio)	V	-	-	-	-	-	-	-	-	-	-	-	-
		M	1	-	-	-	-	-	-	1	-	-	-	-
		T	1,3	-	-	-	-	-	-	8,3	-	-	-	-
		V	1	-	-	-	-	-	-	1	-	-	-	-
		M	0,7	-	-	-	-	-	-	4,2	-	-	-	-

II.3.8(Cont.). CAUSAS DE MUERTE POR EDAD Y SEXO

ÁREA III 2016

(Lista reducida 102 grupos. Cifras absolutas, tasas específicas por cien mil habitantes. V = varones, M = mujeres, T = total)

CAUSA DE MUERTE		TOTAL	N.E.	<1	1-4	5-14	15-24	25-34	35-44	45-54	55-64	65-74	75-84	85+
100 Eventos de intención no determinada	V	-	-	-	-	-	-	-	-	-	-	-	-	-
	M	-	-	-	-	-	-	-	-	-	-	-	-	-
	T	-	-	-	-	-	-	-	-	-	-	-	-	-
101 Complicaciones de la atención médica y quirúrgica	V	-	-	-	-	-	-	-	-	-	-	-	-	-
	M	-	-	-	-	-	-	-	-	-	-	-	-	-
	T	-	-	-	-	-	-	-	-	-	-	-	-	-
102 Otras causas externas y sus efectos tardíos	V	-	-	-	-	-	-	-	-	-	-	-	-	-
	M	1	-	-	-	-	-	-	-	-	-	1	-	-
	T	1,3	-	-	-	-	-	-	-	-	-	10,6	-	-
		0,7	-	-	-	-	-	-	-	-	-	5,8	-	-

II.3.9.CAUSAS DE MUERTE POR SEXO

ÁREA III 2016

(Lista reducida 102 grupos. Cifras absolutas, tasas específicas por 100.000, índice de mortalidad estandarizado, error estándar, años potenciales de vida perdidos, tasa de APVP, % APVP, media APVP, tasas estandarizadas APVP por población Europea)

CAUSA DE MUERTE		Nº	Tasa 0/0000	IME	EE	APVP	TASA APVP	% APVP	MEDIA APVP	T. STD. APVP
Total	V	910	1265,2	98,2	3,3	2551,0	4201,9	100,0	11,0	3312,7
	M	886	1137,4	97,2	3,3	1199,5	1957,3	100,0	11,6	1558,4
	T	1796	1198,7	97,9	2,3	3750,5	3074,3	100,0	11,2	2419,4
A00-B99, R75, U049 Ciertas enfermedades infecciosas y parasitarias	V	14	19,5	129,6	34,6	68,5	112,8	2,7	22,8	103,7
	M	18	23,1	128,8	30,4	21,0	34,3	1,8	10,5	24,7
	T	32	21,4	129,0	22,8	89,5	73,4	2,4	17,9	65,0
1 Enfermedades infecciosas intestinales	V	1	1,4	88,7	88,7	-	-	-	-	-
	M	4	5,1	151,8	75,9	-	-	-	-	-
	T	5	3,3	132,7	59,4	-	-	-	-	-
2 Tuberculosis y sus efectos tardíos	V	-	-	-	-	-	-	-	-	-
	M	-	-	-	-	-	-	-	-	-
	T	-	-	-	-	-	-	-	-	-
3 Enfermedad meningocócica	V	-	-	-	-	-	-	-	-	-
	M	-	-	-	-	-	-	-	-	-
	T	-	-	-	-	-	-	-	-	-
4 Septicemia	V	9	12,5	195,3	65,1	36,0	59,3	1,4	18,0	61,5
	M	8	10,3	113,2	40,0	15,5	25,3	1,3	15,5	19,2
	T	17	11,3	145,5	35,3	51,5	42,2	1,4	17,2	40,9
5 Hepatitis vírica	V	1	1,4	49,4	49,4	-	-	-	-	-
	M	2	2,6	120,2	85,0	5,5	9,0	0,5	5,5	5,6
	T	3	2,0	81,3	46,9	5,5	4,5	0,1	5,5	2,9
6 SIDA	V	1	1,4	171,7	171,7	32,5	53,5	1,3	32,5	42,2
	M	-	-	-	-	-	-	-	-	-
	T	1	0,7	98,5	98,5	32,5	26,6	0,9	32,5	21,3
7 VIH+ (portador, evidencias de laboratorio del VIH, ...)	V	-	-	-	-	-	-	-	-	-
	M	-	-	-	-	-	-	-	-	-
	T	-	-	-	-	-	-	-	-	-
8 Resto de enfermedades infecciosas y parasitarias y sus efectos tardíos	V	2	2,8	173,1	122,4	-	-	-	-	-
	M	4	5,1	266,4	133,2	-	-	-	-	-
	T	6	4,0	225,1	91,9	-	-	-	-	-
C00-C48 Tumores	V	338	469,9	104,9	5,7	1100,0	1811,9	43,1	9,5	1349,4
	M	183	234,9	90,8	6,7	783,5	1278,5	65,3	12,4	982,7
	T	521	347,7	99,9	4,4	1883,5	1543,9	50,2	10,5	1156,9
9 Tumor maligno del labio, de la cavidad bucal y de la faringe	V	8	11,1	106,8	37,8	32,0	52,7	1,3	8,0	35,0
	M	1	1,3	42,6	42,6	-	-	-	-	-
	T	9	6,0	91,6	30,5	32,0	26,2	0,9	8,0	16,8
10 Tumor maligno del esófago	V	15	20,9	176,3	45,5	95,5	157,3	3,7	13,6	112,5
	M	2	2,6	140,5	99,4	-	-	-	-	-
	T	17	11,3	173,1	42,0	95,5	78,3	2,5	13,6	55,0
11 Tumor maligno del estómago	V	17	23,6	106,0	25,7	60,5	99,7	2,4	8,6	69,1
	M	9	11,6	87,0	29,0	13,5	22,0	1,1	13,5	14,0
	T	26	17,4	98,9	19,4	74,0	60,7	2,0	9,3	40,6
12 Tumor maligno del colon	V	28	38,9	79,6	15,0	67,5	111,2	2,6	7,5	76,2
	M	20	25,7	97,9	21,9	59,5	97,1	5,0	11,9	73,1
	T	48	32,0	86,8	12,5	127,0	104,1	3,4	9,1	73,9
13 Tumor maligno del recto, de la porción rectosigmoide y del ano	V	16	22,2	123,3	30,8	68,5	112,8	2,7	9,8	99,2
	M	6	7,7	82,6	33,7	31,5	51,4	2,6	31,5	41,7
	T	22	14,7	109,0	23,2	100,0	82,0	2,7	12,5	69,9
14 Tumor maligno del hígado y vías biliares intrahepáticas	V	18	25,0	99,4	23,4	34,0	56,0	1,3	5,7	36,8
	M	8	10,3	102,5	36,3	-	-	-	-	-
	T	26	17,4	100,4	19,7	34,0	27,9	0,9	5,7	17,7
15 Tumor maligno del páncreas	V	17	23,6	107,4	26,0	79,0	130,1	3,1	7,9	89,8
	M	9	11,6	55,7	18,6	29,5	48,1	2,5	9,8	34,2
	T	26	17,4	81,3	15,9	108,5	88,9	2,9	8,3	60,8
16 Otros tumores malignos digestivos	V	8	11,1	158,1	55,9	25,0	41,2	1,0	12,5	30,2
	M	5	6,4	74,8	33,5	25,5	41,6	2,1	25,5	33,1
	T	13	8,7	110,8	30,7	50,5	41,4	1,3	16,8	31,1
17 Tumor maligno de la laringe	V	5	7,0	84,6	37,8	3,0	4,9	0,1	1,5	3,0
	M	-	-	-	-	-	-	-	-	-
	T	5	3,3	81,0	36,2	3,0	2,5	0,1	1,5	1,4
18 Tumor maligno de la tráquea, de los bronquios y del pulmón	V	81	112,6	98,7	11,0	313,0	515,6	12,3	9,2	365,0
	M	23	29,5	90,4	18,9	218,0	355,7	18,2	12,1	246,9
	T	104	69,4	97,2	9,5	531,0	435,3	14,2	10,2	304,3
19 Otros tumores malignos respiratorios e intratorácicos	V	4	5,6	173,7	86,8	24,0	39,5	0,9	12,0	30,5
	M	-	-	-	-	-	-	-	-	-
	T	4	2,7	148,5	74,3	24,0	19,7	0,6	12,0	15,1
20 Tumores malignos del hueso y cartilagos articulares	V	1	1,4	232,4	232,4	-	-	-	-	-
	M	-	-	-	-	-	-	-	-	-
	T	1	0,7	141,6	141,6	-	-	-	-	-
21 Melanoma maligno de la piel	V	4	5,6	171,8	85,9	29,5	48,6	1,2	29,5	37,1
	M	-	-	-	-	-	-	-	-	-
	T	4	2,7	106,3	53,2	29,5	24,2	0,8	29,5	18,8

II.3.9(Cont.).CAUSAS DE MUERTE POR SEXO

ÁREA III 2016

(Lista reducida 102 grupos. Cifras absolutas, tasas específicas por 100.000, índice de mortalidad estandarizado, error estándar, años potenciales de vida perdidos, tasa de APVP, % APVP, media APVP, tasas estandarizadas APVP por población Europea)

CAUSA DE MUERTE	Nº	Tasa 0/0000	IME	EE	APVP	TASA APVP	% APVP	MEDIA APVP	T. STD. APVP	
22 Otros tumores de la piel y tejidos blandos	V	4	5,6	95,9	47,9	7,5	12,4	0,3	7,5	8,1
	M	1	1,3	37,7	37,7	-	-	-	-	-
	T	5	3,3	73,8	33,0	7,5	6,1	0,2	7,5	3,9
23 Tumor maligno de la mama	V	-	-	-	-	-	-	-	-	-
	M	29	37,2	121,2	22,5	145,5	237,4	12,1	11,2	173,9
	T	29	19,4	119,7	22,2	145,5	119,3	3,9	11,2	88,2
24 Tumor maligno del cuello del útero	V	-	-	-	-	-	-	-	-	-
	M	5	6,4	141,0	63,1	9,5	15,5	0,8	9,5	9,6
	T	5	3,3	140,2	62,7	9,5	7,8	0,3	9,5	5,0
25 Tumor maligno de otras partes del útero	V	-	-	-	-	-	-	-	-	-
	M	7	9,0	119,1	45,0	35,0	57,1	2,9	8,8	41,8
	T	7	4,7	118,5	44,8	35,0	28,7	0,9	8,8	20,9
26 Tumor maligno del ovario	V	-	-	-	-	-	-	-	-	-
	M	7	9,0	69,9	26,4	23,5	38,3	2,0	7,8	23,8
	T	7	4,7	69,5	26,3	23,5	19,3	0,6	7,8	12,4
27 Otros tumores malignos de órganos genitales femeninos	V	-	-	-	-	-	-	-	-	-
	M	2	2,6	65,6	46,4	-	-	-	-	-
	T	2	1,3	64,9	45,9	-	-	-	-	-
28 Tumor maligno de la próstata	V	33	45,9	105,2	18,3	36,0	59,3	1,4	18,0	44,9
	M	-	-	-	-	-	-	-	-	-
	T	33	22,0	107,8	18,8	36,0	29,5	1,0	18,0	22,1
29 Otros tumores malignos de órganos genitales masculinos	V	-	-	-	-	-	-	-	-	-
	M	-	-	-	-	-	-	-	-	-
	T	-	-	-	-	-	-	-	-	-
30 Tumor maligno del riñón, excepto pelvis renal	V	13	18,1	145,8	40,4	49,0	80,7	1,9	8,2	56,8
	M	8	10,3	135,0	47,7	-	-	-	-	-
	T	21	14,0	141,9	31,0	49,0	40,2	1,3	8,2	27,6
31 Tumor maligno de la vejiga	V	27	37,5	143,3	27,6	71,0	116,9	2,8	8,9	81,3
	M	6	7,7	91,8	37,5	21,0	34,3	1,8	10,5	21,6
	T	33	22,0	131,2	22,8	92,0	75,4	2,5	9,2	50,5
32 Otros tumores malignos de las vías urinarias	V	1	1,4	86,0	86,0	-	-	-	-	-
	M	-	-	-	-	-	-	-	-	-
	T	1	0,7	50,3	50,3	-	-	-	-	-
33 Tumor maligno del encéfalo	V	5	7,0	84,2	37,6	12,5	20,6	0,5	12,5	14,1
	M	5	6,4	78,9	35,3	51,5	84,0	4,3	17,2	108,8
	T	10	6,7	81,6	25,8	64,0	52,5	1,7	16,0	60,7
34 Otros tumores malignos neurológicos y endocrinos	V	1	1,4	101,1	101,1	-	-	-	-	-
	M	1	1,3	39,6	39,6	-	-	-	-	-
	T	2	1,3	56,7	40,1	-	-	-	-	-
35 Tumor maligno de los sitios mal definidos, secundarios y de sitios no especificados	V	7	9,7	73,5	27,8	17,0	28,0	0,7	8,5	21,3
	M	8	10,3	86,4	30,6	41,0	66,9	3,4	20,5	68,2
	T	15	10,0	80,1	20,7	58,0	47,5	1,5	14,5	44,2
36 Otros tumores malignos del tejido linfático, de los órganos hematopoyéticos y de tejidos afines (excepto leucemias)	V	14	19,5	108,0	28,9	53,5	88,1	2,1	17,8	111,7
	M	7	9,0	86,2	32,6	39,5	64,5	3,3	13,2	47,8
	T	21	14,0	100,0	21,8	93,0	76,2	2,5	15,5	80,2
37 Leucemia	V	5	7,0	69,3	31,0	5,5	9,1	0,2	5,5	5,9
	M	10	12,8	148,0	46,8	39,5	64,5	3,3	13,2	44,2
	T	15	10,0	107,4	27,7	45,0	36,9	1,2	11,3	25,6
38 Tumores in situ	V	-	-	-	-	-	-	-	-	-
	M	-	-	-	-	-	-	-	-	-
	T	-	-	-	-	-	-	-	-	-
39 Tumores benignos	V	2	2,8	74,1	52,4	-	-	-	-	-
	M	1	1,3	60,7	60,7	-	-	-	-	-
	T	3	2,0	70,4	40,7	-	-	-	-	-
40 Síndrome Mielodiplástico	V	1	1,4	53,6	53,6	-	-	-	-	-
	M	2	2,6	76,4	54,0	-	-	-	-	-
	T	3	2,0	67,1	38,7	-	-	-	-	-
41 Otros tumores de comportamiento incierto o desconocido	V	3	4,2	83,8	48,4	16,5	27,2	0,6	16,5	21,0
	M	1	1,3	66,5	66,5	-	-	-	-	-
	T	4	2,7	79,5	39,7	16,5	13,5	0,4	16,5	10,4
D50-D89 Enfermedades de la sangre y de los órganos hematopoyéticos, y ciertos trastornos que afectan al mecanismo de la inmunidad	V	2	2,8	55,9	39,5	-	-	-	-	-
	M	7	9,0	150,3	56,8	10,0	16,3	0,8	5,0	10,1
	T	9	6,0	109,5	36,5	10,0	8,2	0,3	5,0	5,2
42 Enfermedades de la sangre y de los órganos hematopoyéticos	V	2	2,8	60,8	43,0	-	-	-	-	-
	M	6	7,7	145,8	59,5	0,5	0,8	0,0	0,5	0,4
	T	8	5,3	108,4	38,3	0,5	0,4	0,0	0,5	0,2
43 Ciertos trastornos que afectan al mecanismo de la inmunidad	V	-	-	-	-	-	-	-	-	-
	M	1	1,3	184,6	184,6	9,5	15,5	0,8	9,5	9,6
	T	1	0,7	118,8	118,8	9,5	7,8	0,3	9,5	5,0
E00-E90 Enfermedades endocrinas, nutricionales y metabólicas	V	14	19,5	64,5	17,2	-	-	-	-	-
	M	29	37,2	92,1	17,1	66,0	107,7	5,5	33,0	147,2
	T	43	28,7	80,7	12,3	66,0	54,1	1,8	33,0	72,8

II.3.9(Cont.).CAUSAS DE MUERTE POR SEXO

ÁREA III 2016

(Lista reducida 102 grupos. Cifras absolutas, tasas específicas por 100.000, índice de mortalidad estandarizado, error estándar, años potenciales de vida perdidos, tasa de APVP, % APVP, media APVP, tasas estandarizadas APVP por población Europea)

CAUSA DE MUERTE		Nº	Tasa 0/0000	IME	EE	APVP	TASA APVP	% APVP	MEDIA APVP	T. STD. APVP	
44	Diabetes mellitus	V	12	16,7	74,7	21,6	-	-	-	-	
		M	16	20,5	67,4	16,8	45,5	74,2	3,8	45,5	120,3
		T	28	18,7	70,3	13,3	45,5	37,3	1,2	45,5	59,3
45	Otras enfermedades endocrinas, nutricionales y metabólicas	V	2	2,8	35,6	25,2	-	-	-	-	
		M	13	16,7	168,0	46,6	20,5	33,5	1,7	20,5	26,9
		T	15	10,0	111,9	28,9	20,5	16,8	0,5	20,5	13,5
F00-F99	Trastornos mentales y del comportamiento	V	45	62,6	124,3	18,5	59,5	98,0	2,3	6,6	66,9
		M	70	89,9	108,3	12,9	43,5	71,0	3,6	14,5	51,0
		T	115	76,8	113,8	10,6	103,0	84,4	2,7	8,6	58,2
46	Trastornos mentales orgánicos senil y presenil	V	38	52,8	114,5	18,6	4,0	6,6	0,2	2,0	4,0
		M	69	88,6	107,8	13,0	43,5	71,0	3,6	14,5	51,0
		T	107	71,4	109,9	10,6	47,5	38,9	1,3	9,5	27,8
47	Trastornos mentales debidos al abuso de alcohol	V	6	8,3	345,9	141,2	40,0	65,9	1,6	6,7	43,1
		M	-	-	-	-	-	-	-	-	-
		T	6	4,0	346,6	141,5	40,0	32,8	1,1	6,7	20,6
48	Trastornos mentales debidos al uso de drogas (drogodependencia, toxicomanía)	V	-	-	-	-	-	-	-	-	
		M	-	-	-	-	-	-	-	-	
		T	-	-	-	-	-	-	-	-	
49	Otros trastornos mentales y del comportamiento	V	1	1,4	76,8	76,8	15,5	25,5	0,6	15,5	19,8
		M	1	1,3	148,9	148,9	-	-	-	-	-
		T	2	1,3	101,5	71,8	15,5	12,7	0,4	15,5	9,7
G00-H95	Enfermedades del sistema nervioso y de los órganos de los sentidos	V	34	47,3	93,6	16,1	58,5	96,4	2,3	11,7	68,0
		M	38	48,8	69,8	11,3	7,5	12,2	0,6	7,5	7,6
		T	72	48,1	79,2	9,3	66,0	54,1	1,8	11,0	37,5
50	Meningitis (otras en 003)	V	-	-	-	-	-	-	-	-	
		M	-	-	-	-	-	-	-	-	
		T	-	-	-	-	-	-	-	-	
51	Enfermedad de Alzheimer	V	6	8,3	58,5	23,9	-	-	-	-	
		M	21	27,0	66,7	14,6	-	-	-	-	
		T	27	18,0	64,3	12,4	-	-	-	-	
52	Otras enfermedades del sistema nervioso y de los órganos de los sentidos	V	28	38,9	109,2	20,6	58,5	96,4	2,3	11,7	68,0
		M	17	21,8	74,9	18,2	7,5	12,2	0,6	7,5	7,6
		T	45	30,0	93,5	13,9	66,0	54,1	1,8	11,0	37,5
I00-I99	Enfermedades del sistema circulatorio	V	264	367,0	99,2	6,1	749,5	1234,5	29,4	12,3	1017,1
		M	332	426,2	102,2	5,6	71,0	115,9	5,9	4,4	72,4
		T	596	397,8	100,9	4,1	820,5	672,6	21,9	10,7	539,9
53	Enfermedades cardiacas reumáticas crónicas	V	1	1,4	43,0	43,0	9,5	15,6	0,4	9,5	10,3
		M	4	5,1	68,2	34,1	1,5	2,4	0,1	1,5	1,3
		T	5	3,3	60,6	27,1	11,0	9,0	0,3	5,5	5,7
54	Enfermedades hipertensivas	V	13	18,1	77,9	21,6	11,0	18,1	0,4	5,5	11,7
		M	30	38,5	70,8	12,9	2,5	4,1	0,2	2,5	2,2
		T	43	28,7	72,4	11,0	13,5	11,1	0,4	4,5	6,8
55	Infarto agudo de miocardio	V	52	72,3	95,0	13,2	275,5	453,8	10,8	12,0	374,5
		M	38	48,8	107,5	17,4	29,5	48,1	2,5	9,8	34,0
		T	90	60,1	100,2	10,6	305,0	250,0	8,1	11,7	201,4
56	Otras enfermedades isquémicas del corazón	V	40	55,6	84,3	13,3	106,0	174,6	4,2	13,3	144,0
		M	38	48,8	82,1	13,3	-	-	-	-	-
		T	78	52,1	83,4	9,4	106,0	86,9	2,8	13,3	71,3
57	Insuficiencia cardiaca	V	28	38,9	109,0	20,6	36,0	59,3	1,4	18,0	43,6
		M	24	30,8	65,8	13,4	-	-	-	-	-
		T	52	34,7	83,7	11,6	36,0	29,5	1,0	18,0	21,9
58	Otras enfermedades del corazón	V	66	91,8	114,9	14,1	157,5	259,4	6,2	14,3	191,5
		M	83	106,5	123,0	13,5	14,5	23,7	1,2	4,8	13,8
		T	149	99,4	119,5	9,8	172,0	141,0	4,6	12,3	101,8
59	Enfermedades cerebrovasculares	V	52	72,3	103,9	14,4	103,5	170,5	4,1	11,5	181,8
		M	101	129,7	125,7	12,5	20,0	32,6	1,7	3,3	18,5
		T	153	102,1	117,1	9,5	123,5	101,2	3,3	8,2	100,2
60	Arteriosclerosis	V	1	1,4	70,5	70,5	-	-	-	-	
		M	6	7,7	147,2	60,1	-	-	-	-	
		T	7	4,7	126,7	47,9	-	-	-	-	
61	Otras enfermedades de los vasos sanguíneos	V	11	15,3	106,0	32,0	50,5	83,2	2,0	10,1	59,8
		M	8	10,3	124,1	43,9	3,0	4,9	0,3	1,5	2,6
		T	19	12,7	113,6	26,1	53,5	43,9	1,4	7,6	30,7
J00-J99	Enfermedades del sistema respiratorio	V	96	133,5	86,0	8,8	51,0	84,0	2,0	6,4	55,0
		M	107	137,4	119,3	11,5	50,0	81,6	4,2	12,5	60,4
		T	203	135,5	101,7	7,1	101,0	82,8	2,7	8,4	56,8
62	Influenza (gripe) (incluye gripe aviar y gripe A)	V	1	1,4	53,1	53,1	14,5	23,9	0,6	14,5	16,3
		M	1	1,3	52,4	52,4	-	-	-	-	
		T	2	1,3	52,5	37,1	14,5	11,9	0,4	14,5	7,8
63	Neumonía	V	21	29,2	106,2	23,2	12,5	20,6	0,5	4,2	13,0
		M	17	21,8	102,8	24,9	36,0	58,7	3,0	18,0	46,1
		T	38	25,4	105,7	17,2	48,5	39,8	1,3	9,7	29,1

II.3.9(Cont.).CAUSAS DE MUERTE POR SEXO

ÁREA III 2016

(Lista reducida 102 grupos. Cifras absolutas, tasas específicas por 100.000, índice de mortalidad estandarizado, error estándar, años potenciales de vida perdidos, tasa de APVP, % APVP, media APVP, tasas estandarizadas APVP por población Europea)

CAUSA DE MUERTE	Nº	Tasa 0/0000	IME	EE	APVP	TASA APVP	% APVP	MEDIA APVP	T. STD. APVP	
64 Enfermedades crónicas de las vías respiratorias inferiores (excepto Asma)	V	24	33,4	55,1	11,3	3,5	5,8	0,1	3,5	3,5
	M	11	14,1	97,0	29,3	12,5	20,4	1,0	12,5	12,9
	T	35	23,4	65,0	11,0	16,0	13,1	0,4	8,0	8,4
65 Asma	V	4	5,6	200,0	100,0	5,5	9,1	0,2	5,5	5,9
	M	8	10,3	72,1	25,5	-	-	-	-	-
	T	12	8,0	90,8	26,2	5,5	4,5	0,1	5,5	2,9
66 Insuficiencia respiratoria	V	2	2,8	173,9	123,0	-	-	-	-	-
	M	3	3,9	138,6	80,0	-	-	-	-	-
	T	5	3,3	150,2	67,2	-	-	-	-	-
67 Otras enfermedades del sistema respiratorio	V	44	61,2	101,5	15,3	15,0	24,7	0,6	7,5	16,2
	M	67	86,0	143,5	17,5	1,5	2,4	0,1	1,5	1,3
	T	111	74,1	124,1	11,8	16,5	13,5	0,4	5,5	8,5
K00-K93 Enfermedades del sistema digestivo	V	42	58,4	100,1	15,4	99,0	163,1	3,9	9,9	120,2
	M	33	42,4	94,6	16,5	67,5	110,1	5,6	22,5	86,8
	T	75	50,1	98,0	11,3	166,5	136,5	4,4	12,8	102,7
68 Úlcera de estómago, duodeno y yeyuno	V	2	2,8	283,0	200,1	-	-	-	-	-
	M	2	2,6	145,7	103,0	-	-	-	-	-
	T	4	2,7	193,6	96,8	-	-	-	-	-
69 Enteritis y colitis no infecciosas	V	-	-	-	-	-	-	-	-	-
	M	2	2,6	290,5	205,4	-	-	-	-	-
	T	2	1,3	143,8	101,6	-	-	-	-	-
70 Enfermedad vascular intestinal	V	6	8,3	135,2	55,2	-	-	-	-	-
	M	6	7,7	95,2	38,9	-	-	-	-	-
	T	12	8,0	111,6	32,2	-	-	-	-	-
71 Cirrosis y otras enfermedades crónicas del hígado	V	13	18,1	86,7	24,1	71,0	116,9	2,8	11,8	86,8
	M	3	3,9	72,1	41,6	44,0	71,8	3,7	22,0	56,0
	T	16	10,7	83,9	21,0	115,0	94,3	3,1	14,4	70,9
72 Otras enfermedades del sistema digestivo	V	21	29,2	99,5	21,7	28,0	46,1	1,1	7,0	33,4
	M	20	25,7	89,4	20,0	23,5	38,3	2,0	23,5	30,8
	T	41	27,4	94,8	14,8	51,5	42,2	1,4	10,3	31,7
L00-L99 Enfermedades de la piel y del tejido subcutáneo	V	3	4,2	132,2	76,4	-	-	-	-	-
	M	5	6,4	143,7	64,3	5,5	9,0	0,5	5,5	5,6
	T	8	5,3	139,4	49,3	5,5	4,5	0,1	5,5	2,9
73 Enfermedades de la piel y del tejido subcutáneo	V	3	4,2	132,2	76,4	-	-	-	-	-
	M	5	6,4	143,7	64,3	5,5	9,0	0,5	5,5	5,6
	T	8	5,3	139,4	49,3	5,5	4,5	0,1	5,5	2,9
M00-M99 Enfermedades del sistema osteomuscular y del tejido conjuntivo	V	2	2,8	31,1	22,0	-	-	-	-	-
	M	13	16,7	85,9	23,8	4,5	7,3	0,4	4,5	3,9
	T	15	10,0	69,3	17,9	4,5	3,7	0,1	4,5	2,1
74 Artritis reumatoide y osteoartritis	V	-	-	-	-	-	-	-	-	-
	M	1	1,3	84,4	84,4	-	-	-	-	-
	T	1	0,7	66,5	66,5	-	-	-	-	-
75 Osteoporosis y fracturas patológicas	V	1	1,4	30,6	30,6	-	-	-	-	-
	M	7	9,0	75,8	28,6	-	-	-	-	-
	T	8	5,3	63,5	22,5	-	-	-	-	-
76 Otras enfermedades del sistema osteomuscular y del tejido conjuntivo	V	1	1,4	34,9	34,9	-	-	-	-	-
	M	5	6,4	106,1	47,5	4,5	7,3	0,4	4,5	3,9
	T	6	4,0	79,4	32,4	4,5	3,7	0,1	4,5	2,1
N00-N99 Enfermedades del sistema genitourinario	V	16	22,2	88,2	22,0	-	-	-	-	-
	M	24	30,8	84,4	17,2	4,5	7,3	0,4	4,5	3,9
	T	40	26,7	85,9	13,6	4,5	3,7	0,1	4,5	2,1
77 Enfermedades del riñón y del uréter	V	10	13,9	105,9	33,5	-	-	-	-	-
	M	10	12,8	82,1	26,0	-	-	-	-	-
	T	20	13,3	92,5	20,7	-	-	-	-	-
78 Enfermedades de los genitales masculinos	V	1	1,4	70,3	70,3	-	-	-	-	-
	M	-	-	-	-	-	-	-	-	-
	T	1	0,7	73,3	73,3	-	-	-	-	-
79 Enfermedades de los genitales femeninos y trastornos de la mama	V	-	-	-	-	-	-	-	-	-
	M	1	1,3	237,4	237,4	4,5	7,3	0,4	4,5	3,9
	T	1	0,7	237,4	237,4	4,5	3,7	0,1	4,5	2,1
80 Otras enfermedades del sistema genitourinario	V	5	7,0	68,7	30,7	-	-	-	-	-
	M	13	16,7	82,1	22,8	-	-	-	-	-
	T	18	12,0	77,7	18,3	-	-	-	-	-
O00-O99 Embarazo, parto y puerperio	V	-	-	-	-	-	-	-	-	-
	M	-	-	-	-	-	-	-	-	-
	T	-	-	-	-	-	-	-	-	-
81 Embarazo, parto y puerperio	V	-	-	-	-	-	-	-	-	-
	M	-	-	-	-	-	-	-	-	-
	T	-	-	-	-	-	-	-	-	-
P00-P96 Ciertas afecciones originadas en el periodo perinatal	V	1	1,4	132,5	132,5	-	-	-	-	-
	M	-	-	-	-	-	-	-	-	-
	T	1	0,7	111,6	111,6	-	-	-	-	-

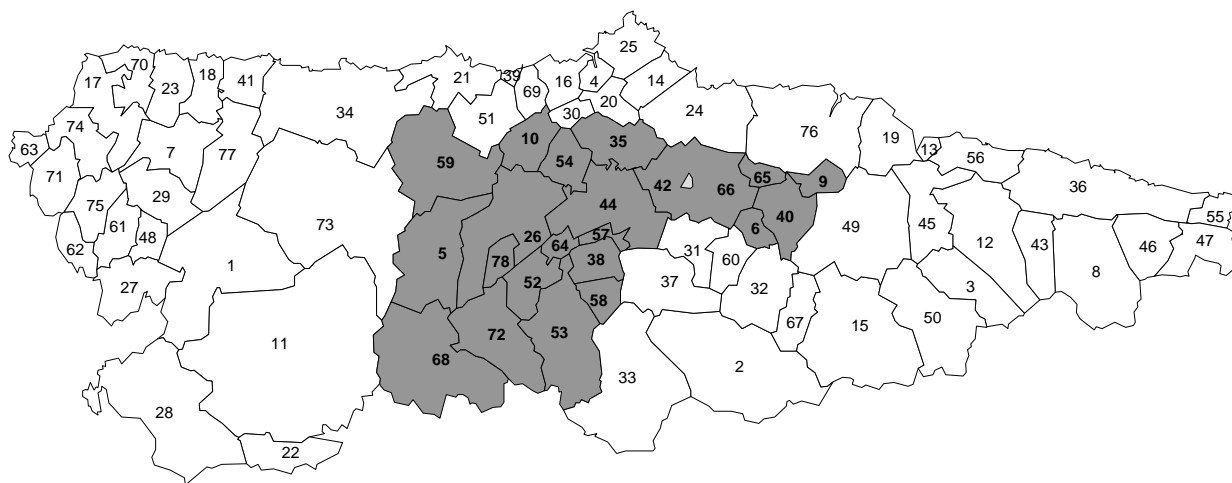
II.3.9(Cont.).CAUSAS DE MUERTE POR SEXO

ÁREA III 2016

(Lista reducida 102 grupos. Cifras absolutas, tasas específicas por 100.000, índice de mortalidad estandarizado, error estándar, años potenciales de vida perdidos, tasa de APVP, % APVP, media APVP, tasas estandarizadas APVP por población Europea)

CAUSA DE MUERTE		Nº	Tasa 0/0000	IME	EE	APVP	TASA APVP	% APVP	MEDIA APVP	T. STD. APVP
82 Ciertas afecciones originadas en el periodo perinatal	V	1	1,4	132,5	132,5	-	-	-	-	-
	M	-	-	-	-	-	-	-	-	-
	T	1	0,7	111,6	111,6	-	-	-	-	-
Q00-Q99 Malformaciones congénitas, deformidades y anomalías cromosómicas	V	1	1,4	76,0	76,0	-	-	-	-	-
	M	-	-	-	-	-	-	-	-	-
	T	1	0,7	28,9	28,9	-	-	-	-	-
83 Malformaciones congénitas del sistema nervioso	V	-	-	-	-	-	-	-	-	-
	M	-	-	-	-	-	-	-	-	-
	T	-	-	-	-	-	-	-	-	-
84 Malformaciones congénitas del sistema circulatorio	V	1	1,4	338,9	338,9	-	-	-	-	-
	M	-	-	-	-	-	-	-	-	-
	T	1	0,7	100,3	100,3	-	-	-	-	-
85 Otras malformaciones congénitas, deformidades y anomalías cromosómicas	V	-	-	-	-	-	-	-	-	-
	M	-	-	-	-	-	-	-	-	-
	T	-	-	-	-	-	-	-	-	-
R00-R99(-R75) Síntomas, signos y hallazgos anormales clínicos y de laboratorio, no clasificados en otra parte	V	3	4,2	50,2	29,0	4,5	7,4	0,2	4,5	4,5
	M	10	12,8	91,7	29,0	-	-	-	-	-
	T	13	8,7	76,7	21,3	4,5	3,7	0,1	4,5	2,1
86 Paro cardíaco, muerte sin asistencia y otra causa desconocida de mortalidad	V	1	1,4	87,2	87,2	4,5	7,4	0,2	4,5	4,5
	M	-	-	-	-	-	-	-	-	-
	T	1	0,7	64,3	64,3	4,5	3,7	0,1	4,5	2,1
87 Senilidad	V	2	2,8	64,5	45,6	-	-	-	-	-
	M	8	10,3	98,3	34,8	-	-	-	-	-
	T	10	6,7	88,5	28,0	-	-	-	-	-
88 Muerte súbita infantil	V	-	-	-	-	-	-	-	-	-
	M	-	-	-	-	-	-	-	-	-
	T	-	-	-	-	-	-	-	-	-
89 Resto de síntomas, signos y hallazgos anormales clínicos y de laboratorio, no clasificados en otra parte	V	-	-	-	-	-	-	-	-	-
	M	2	2,6	84,8	60,0	-	-	-	-	-
	T	2	1,3	52,6	37,2	-	-	-	-	-
V01-Y98 Causas externas de morbilidad y mortalidad	V	35	48,7	84,5	14,3	360,5	593,8	14,1	19,0	527,9
	M	17	21,8	54,5	13,2	65,0	106,1	5,4	16,3	102,2
	T	52	34,7	71,8	10,0	425,5	348,8	11,3	18,5	315,4
90 Accidentes de tráfico de vehículos de motor	V	6	8,3	130,8	53,4	56,5	93,1	2,2	18,8	69,1
	M	1	1,3	88,8	88,8	-	-	-	-	-
	T	7	4,7	123,3	46,6	56,5	46,3	1,5	18,8	34,1
91 Otros accidentes de transporte	V	1	1,4	86,9	86,9	-	-	-	-	-
	M	-	-	-	-	-	-	-	-	-
	T	1	0,7	76,8	76,8	-	-	-	-	-
92 Caídas accidentales	V	8	11,1	57,5	20,3	-	-	-	-	-
	M	8	10,3	46,5	16,4	0,5	0,8	0,0	0,5	0,4
	T	16	10,7	51,5	12,9	0,5	0,4	0,0	0,5	0,2
93 Ahogamiento, sumersión y sofocación accidentales	V	6	8,3	199,1	81,3	79,5	130,9	3,1	15,9	114,8
	M	-	-	-	-	-	-	-	-	-
	T	6	4,0	109,0	44,5	79,5	65,2	2,1	15,9	57,8
94 Accidentes por fuego, humo y sustancias calientes	V	1	1,4	176,3	176,3	2,5	4,1	0,1	2,5	2,5
	M	1	1,3	115,3	115,3	-	-	-	-	-
	T	2	1,3	139,9	99,0	2,5	2,0	0,1	2,5	1,2
95 Envenenamiento accidental por psicofármacos y drogas de abuso	V	1	1,4	43,3	43,3	-	-	-	-	-
	M	1	1,3	57,6	57,6	-	-	-	-	-
	T	2	1,3	49,4	34,9	-	-	-	-	-
96 Otros envenenamientos accidentales	V	2	2,8	353,2	249,7	30,5	50,2	1,2	30,5	39,6
	M	-	-	-	-	-	-	-	-	-
	T	2	1,3	359,3	254,1	30,5	25,0	0,8	30,5	20,0
97 Otros accidentes	V	1	1,4	87,1	87,1	-	-	-	-	-
	M	-	-	-	-	-	-	-	-	-
	T	1	0,7	50,6	50,6	-	-	-	-	-
98 Suicidio y lesiones autoinfligidas	V	9	12,5	66,3	22,1	191,5	315,4	7,5	21,3	301,9
	M	4	5,1	71,0	35,5	41,0	66,9	3,4	20,5	70,9
	T	13	8,7	67,9	18,8	232,5	190,6	6,2	21,1	186,6
99 Agresiones (homicidio)	V	-	-	-	-	-	-	-	-	-
	M	1	1,3	173,1	173,1	23,5	38,3	2,0	23,5	30,8
	T	1	0,7	138,2	138,2	23,5	19,3	0,6	23,5	15,4
100 Eventos de intención no determinada	V	-	-	-	-	-	-	-	-	-
	M	-	-	-	-	-	-	-	-	-
	T	-	-	-	-	-	-	-	-	-
101 Complicaciones de la atención médica y quirúrgica	V	-	-	-	-	-	-	-	-	-
	M	-	-	-	-	-	-	-	-	-
	T	-	-	-	-	-	-	-	-	-
102 Otras causas externas y sus efectos tardíos	V	-	-	-	-	-	-	-	-	-
	M	1	1,3	340,8	340,8	-	-	-	-	-
	T	1	0,7	136,8	136,8	-	-	-	-	-

AREA SANITARIA IV



MUNICIPIOS

5	Belmonte de Miranda	42	Noreña	59	Salas
6	Bimenes	44	Oviedo	64	Sto. Adriano
9	Cabranes	52	Proaza	65	Sariego
10	Candamo	53	Quirós	66	Siero
26	Grado	54	Regueras, Las	68	Somiedo
35	Llanera	57	Ribera de Arriba	72	Teverga
38	Morcín	58	Riosa	78	Yernes y Tameza
40	Nava				

II.4.1. MORTALIDAD GENERAL ÁREA IV 2016

	<u>N. Absoluto</u>	<u>Tasa 0/00</u>	<u>T.std. Mundial</u>	<u>T.std. Europea</u>	<u>IME</u>
VARONES	1798	11,4	3,9	6,1	96,5
MUJERES	1887	10,7	2,0	3,2	95,1
TOTAL	3685	11,0	2,8	4,5	95,5

II.4.2. DISTRIBUCIÓN POR EDAD Y SEXO ÁREA IV 2016 (Números absolutos, porcentajes y tasas específicas por mil)

<u>Grupo edad</u>	<u>VARONES</u>			<u>MUJERES</u>			<u>TOTAL</u>		
	<u>Nº</u>	<u>%</u>	<u>Tasa 0/00</u>	<u>Nº</u>	<u>%</u>	<u>Tasa 0/00</u>	<u>Nº</u>	<u>%</u>	<u>Tasa 0/00</u>
N.E.	-	-	-	-	-	-	-	-	-
<1	5	0,3	4,2	2	0,1	1,8	7	0,2	3,1
1 - 4	2	0,1	0,4	-	-	-	2	0,1	0,2
5 - 14	4	0,2	0,3	-	-	-	4	0,1	0,1
15 - 24	6	0,3	0,4	1	0,1	0,1	7	0,2	0,3
25 - 34	9	0,5	0,5	2	0,1	0,1	11	0,3	0,3
35 - 44	28	1,6	1,0	20	1,1	0,7	48	1,3	0,9
45 - 54	80	4,4	3,1	35	1,9	1,3	115	3,1	2,2
55 - 64	187	10,4	8,1	90	4,8	3,5	277	7,5	5,6
65 - 74	317	17,6	19,7	156	8,3	8,0	473	12,8	13,3
75 - 84	542	30,1	54,9	427	22,6	28,9	969	26,3	39,3
85+	618	34,4	156,7	1154	61,2	123,4	1772	48,1	133,3

II.4.3. PRIMERAS CAUSAS DE MORTALIDAD POR GRUPOS DE EDAD Y SEXO

ÁREA IV 2016

(Lista reducida 102 grupos. Valores absolutos y porcentajes por grupos de edad)

Varones									
1ª Causa			2ª Causa			3ª Causa			
G. Edad	Enfermedad	Nº	%	Enfermedad	Nº	%	Enfermedad	Nº	%
5-14	Otras enfermedades del sistema nervioso y de los órganos de los sentidos	2	50,0	Tumores malignos del hueso y de los cartilagos articulares	1	25,0	Otros tumores malignos digestivos	1	25,0
15-39	Otros accidentes de transporte	5	21,7	Accidentes de tráfico de vehículos de motor	3	13,0	Suicidio y lesiones autoinfligidas	2	8,7
40-64	Tumor maligno de la tráquea, de los bronquios y del pulmón	51	17,8	Infarto agudo de miocardio	27	9,4	Suicidio y lesiones autoinfligidas	14	4,9
65+	Otras enfermedades del corazón	95	6,4	Otras enfermedades del sistema respiratorio	95	6,4	Tumor maligno de la tráquea, de los bronquios y del pulmón	93	6,3

Mujeres									
1ª Causa			2ª Causa			3ª Causa			
G. Edad	Enfermedad	Nº	%	Enfermedad	Nº	%	Enfermedad	Nº	%
5-14									
15-39	Tumor maligno de sitios mal definidos, secundarios, y de sitios no especificados	2	25,0	Tumor maligno de la mama	2	25,0	Agresiones (homicidio)	1	12,5
40-64	Tumor maligno de la tráquea, de los bronquios y del pulmón	22	15,7	Tumor maligno de la mama	13	9,3	Tumor maligno del colon	9	6,4
65+	Enfermedades cerebrovasculares	174	10,0	Trastornos mentales orgánicos, senil y presenil	137	7,9	Otras enfermedades del corazón	123	7,1

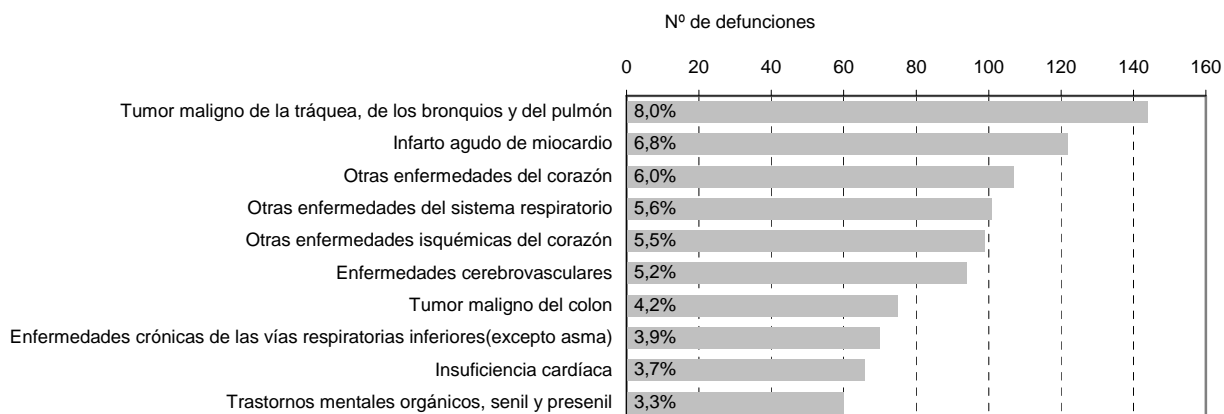
Total									
1ª Causa			2ª Causa			3ª Causa			
G. Edad	Enfermedad	Nº	%	Enfermedad	Nº	%	Enfermedad	Nº	%
5-14	Otras enfermedades del sistema nervioso y de los órganos de los sentidos	2	50,0	Tumores malignos del hueso y de los cartilagos articulares	1	25,0	Otros tumores malignos digestivos	1	25,0
15-39	Otros accidentes de transporte	5	16,1	Accidentes de tráfico de vehículos de motor	3	9,7	Infarto agudo de miocardio	2	6,5
40-64	Tumor maligno de la tráquea, de los bronquios y del pulmón	73	17,1	Infarto agudo de miocardio	32	7,5	Suicidio y lesiones autoinfligidas	22	5,2
65+	Enfermedades cerebrovasculares	262	8,2	Otras enfermedades del corazón	218	6,8	Trastornos mentales orgánicos, senil y presenil	196	6,1

II.4.4.DIEZ PRIMERAS CAUSAS DE MORTALIDAD

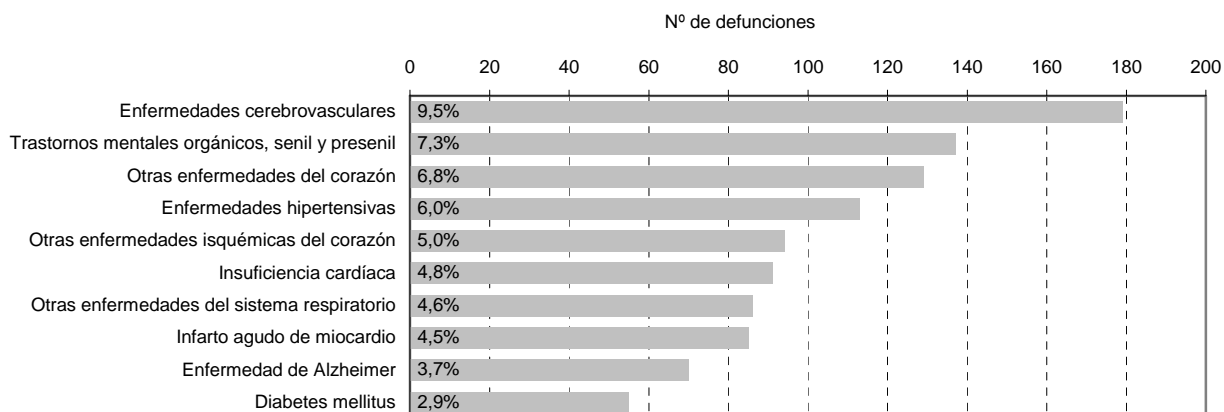
ÁREA IV 2016

(Lista reducida 102 grupos. Valores absolutos y porcentajes sobre total de mortalidad)

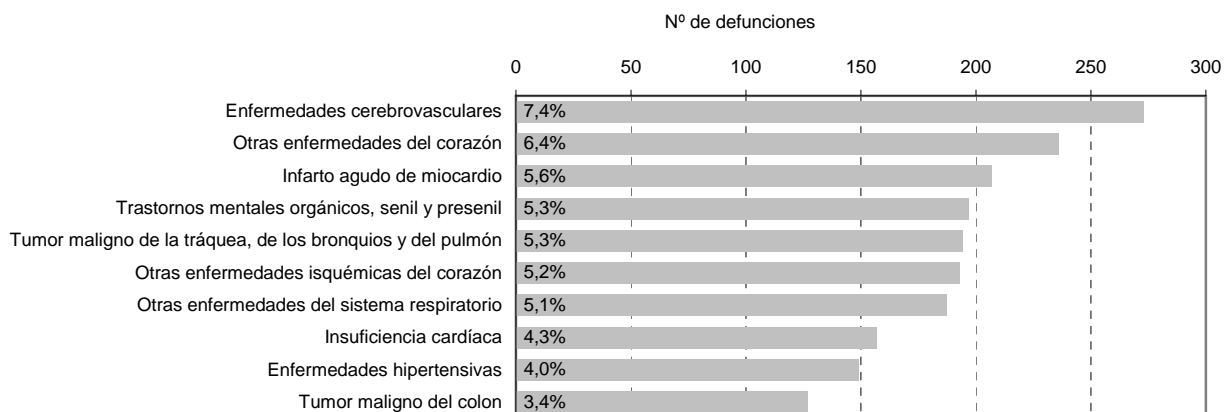
Varones



Mujeres

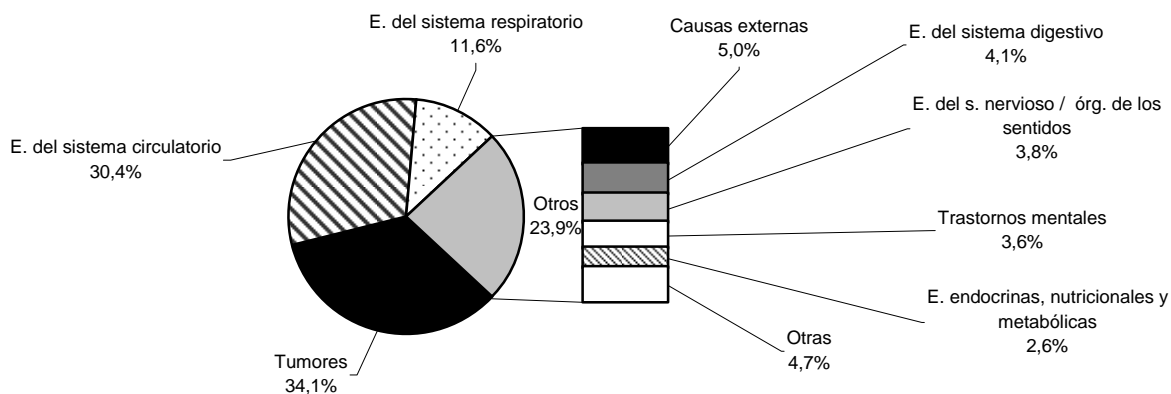


Total

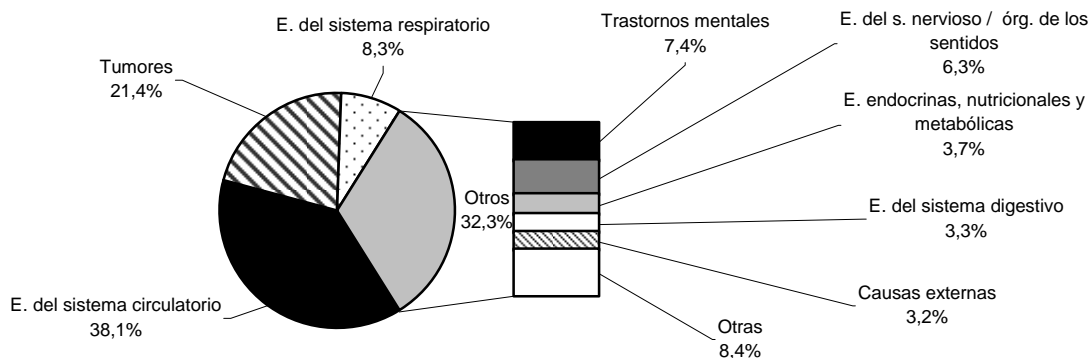


II.4.5. PRIMERAS CAUSAS DE MUERTE POR GRANDES GRUPOS DE ENFERMEDAD ÁREA IV 2016

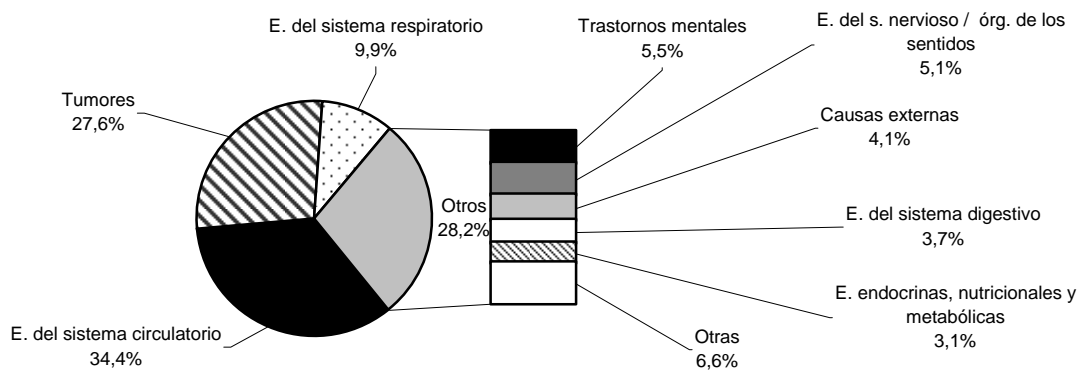
Varones



Mujeres



Total



II.4.6.MORTALIDAD POR GRANDES GRUPOS DE ENFERMEDADES
ÁREA IV 2016
(Cifras absolutas, porcentajes sobre total fallecidos, distribución por grupos de edad)

TOTAL

GRUPO		TOTAL	N.E.	<1	1-4	5-14	15-24	25-34	35-44	45-54	55-64	65-74	75-84	85+	
Totales		Nº	3685	-	7	2	4	7	11	48	115	277	473	969	1772
I	E. infecciosas y parasitarias	Nº	30	-	-	1	-	-	-	-	1	1	2	9	16
		%	0,8	-	-	50,0	-	-	-	0,9	0,4	0,4	0,9	0,9	
II	Tumores	Nº	1017	-	-	-	2	1	2	15	55	150	239	311	242
		%	27,6	-	-	-	50,0	14,3	18,2	31,3	47,8	54,2	50,5	32,1	13,7
III	E. sangre /hematopoyéticos /inmunidad	Nº	18	-	-	-	-	-	-	-	-	2	-	5	11
		%	0,5	-	-	-	-	-	-	-	-	0,7	-	0,5	0,6
IV	E. endocrinas, nutricionales y metabólicas	Nº	116	-	-	-	-	1	-	1	2	9	9	25	69
		%	3,1	-	-	-	-	14,3	-	2,1	1,7	3,2	1,9	2,6	3,9
V	Trastornos mentales	Nº	204	-	-	-	-	-	-	-	-	3	5	43	153
		%	5,5	-	-	-	-	-	-	-	-	1,1	1,1	4,4	8,6
VI-VIII	E. del s. Nervioso /órg. de los sentidos	Nº	187	-	3	-	2	-	1	-	2	5	16	58	100
		%	5,1	-	42,9	-	50,0	-	9,1	-	1,7	1,8	3,4	6,0	5,6
IX	E. del sistema circulatorio	Nº	1266	-	-	-	-	-	1	11	21	66	128	330	709
		%	34,4	-	-	-	-	-	9,1	22,9	18,3	23,8	27,1	34,1	40,0
X	E. del sistema respiratorio	Nº	364	-	-	-	-	-	-	3	6	5	30	101	219
		%	9,9	-	-	-	-	-	-	6,3	5,2	1,8	6,3	10,4	12,4
XI	E. del sistema digestivo	Nº	137	-	-	-	-	-	-	1	9	13	23	26	65
		%	3,7	-	-	-	-	-	-	2,1	7,8	4,7	4,9	2,7	3,7
XII	E. de la piel y del tejido subcutáneo	Nº	13	-	-	-	-	-	-	1	-	-	1	2	9
		%	0,4	-	-	-	-	-	-	2,1	-	-	0,2	0,2	0,5
XIII	E. del s. osteomuscular / conjuntivo	Nº	44	-	-	-	-	-	-	1	1	-	1	11	30
		%	1,2	-	-	-	-	-	-	2,1	0,9	-	0,2	1,1	1,7
XIV	E. del sistema genitourinario	Nº	90	-	-	-	-	-	-	-	1	1	5	18	65
		%	2,4	-	-	-	-	-	-	-	0,9	0,4	1,1	1,9	3,7
XV	Embarazo, parto y puerperio	Nº	-	-	-	-	-	-	-	-	-	-	-	-	-
		%	-	-	-	-	-	-	-	-	-	-	-	-	-
XVI	Afecciones perinatales	Nº	2	-	2	-	-	-	-	-	-	-	-	-	-
		%	0,1	-	28,6	-	-	-	-	-	-	-	-	-	-
XVII	Anomalías congénitas / cromosómicas	Nº	4	-	1	-	-	-	-	-	1	1	-	1	-
		%	0,1	-	14,3	-	-	-	-	-	0,9	0,4	-	0,1	-
XVIII	Causas mal definidas	Nº	42	-	1	-	-	-	-	3	1	3	-	-	34
		%	1,1	-	14,3	-	-	-	-	6,3	0,9	1,1	-	-	1,9
XX	Causas externas	Nº	151	-	-	1	-	5	7	12	15	18	14	29	50
		%	4,1	-	-	50,0	-	71,4	63,6	25,0	13,0	6,5	3,0	3,0	2,8

II.4.6(Cont.).MORTALIDAD POR GRANDES GRUPOS DE ENFERMEDADES

ÁREA IV 2016

(Cifras absolutas, porcentajes sobre varones fallecidos, distribución por grupos de edad)

VARONES

GRUPO		TOTAL	N.E.	<1	1-4	5-14	15-24	25-34	35-44	45-54	55-64	65-74	75-84	85+
Totales	Nº	1798	-	5	2	4	6	9	28	80	187	317	542	618
I	E. infecciosas y parasitarias	Nº	10	-	1	-	-	-	-	1	-	1	6	1
	%	0,6	-	50,0	-	-	-	-	-	1,3	-	0,3	1,1	0,2
II	Tumores	Nº	614	-	-	2	1	-	6	34	91	158	199	123
	%	34,1	-	-	50,0	16,7	-	21,4	42,5	48,7	49,8	36,7	19,9	
III	E. sangre /hematopoyéticos /inmunidad	Nº	11	-	-	-	-	-	-	-	2	-	4	5
	%	0,6	-	-	-	-	-	-	-	1,1	-	0,7	0,8	
IV	E. endocrinas, nutricionales y metabólicas	Nº	47	-	-	-	1	-	1	1	5	6	14	19
	%	2,6	-	-	-	16,7	-	3,6	1,3	2,7	1,9	2,6	3,1	
V	Trastornos mentales	Nº	65	-	-	-	-	-	-	-	3	5	15	42
	%	3,6	-	-	-	-	-	-	-	1,6	1,6	2,8	6,8	
VI-VIII	E. del s. Nervioso /org. de los sentidos	Nº	69	-	2	-	2	-	1	-	2	3	13	21
	%	3,8	-	40,0	-	50,0	-	11,1	-	2,5	1,6	4,1	3,9	4,0
IX	E. del sistema circulatorio	Nº	547	-	-	-	-	1	8	15	52	80	172	219
	%	30,4	-	-	-	-	-	11,1	28,6	18,8	27,8	25,2	31,7	35,4
X	E. del sistema respiratorio	Nº	208	-	-	-	-	-	1	6	4	22	66	109
	%	11,6	-	-	-	-	-	-	3,6	7,5	2,1	6,9	12,2	17,6
XI	E. del sistema digestivo	Nº	74	-	-	-	-	-	1	7	10	18	13	25
	%	4,1	-	-	-	-	-	-	3,6	8,8	5,3	5,7	2,4	4,0
XII	E. de la piel y del tejido subcutáneo	Nº	4	-	-	-	-	-	1	-	-	1	1	1
	%	0,2	-	-	-	-	-	-	3,6	-	-	0,3	0,2	0,2
XIII	E. del s. osteomuscular / conjuntivo	Nº	12	-	-	-	-	-	-	1	-	-	4	7
	%	0,7	-	-	-	-	-	-	-	1,3	-	-	0,7	1,1
XIV	E. del sistema genitourinario	Nº	30	-	-	-	-	-	-	1	1	3	7	18
	%	1,7	-	-	-	-	-	-	-	1,3	0,5	0,9	1,3	2,9
XV	Embarazo, parto y puerperio	Nº	-	-	-	-	-	-	-	-	-	-	-	-
	%	-	-	-	-	-	-	-	-	-	-	-	-	-
XVI	Afecciones perinatales	Nº	2	-	2	-	-	-	-	-	-	-	-	-
	%	0,1	-	40,0	-	-	-	-	-	-	-	-	-	-
XVII	Anomalías congénitas / cromosómicas	Nº	1	-	-	-	-	-	-	-	-	-	1	-
	%	0,1	-	-	-	-	-	-	-	-	-	-	0,2	-
XVIII	Causas mal definidas	Nº	14	-	1	-	-	-	2	1	2	-	-	8
	%	0,8	-	20,0	-	-	-	-	7,1	1,3	1,1	-	-	1,3
XX	Causas externas	Nº	90	-	-	1	-	4	7	8	11	14	19	16
	%	5,0	-	-	50,0	-	66,7	77,8	28,6	13,8	7,5	3,2	3,5	2,6

II.4.6(Cont.).MORTALIDAD POR GRANDES GRUPOS DE ENFERMEDADES

ÁREA IV 2016

(Cifras absolutas, porcentajes sobre mujeres fallecidas, distribución por grupos de edad)

MUJERES

GRUPO	TOTAL	N.E.	<1	1-4	5-14	15-24	25-34	35-44	45-54	55-64	65-74	75-84	85+
Totales	Nº 1887	-	2	-	-	1	2	20	35	90	156	427	1154
I E. infecciosas y parasitarias	Nº 20	-	-	-	-	-	-	-	-	1	1	3	15
	% 1,1	-	-	-	-	-	-	-	-	1,1	0,6	0,7	1,3
II Tumores	Nº 403	-	-	-	-	-	2	9	21	59	81	112	119
	% 21,4	-	-	-	-	-	100,0	45,0	60,0	65,6	51,9	26,2	10,3
III E. sangre /hematopoyéticos /inmunidad	Nº 7	-	-	-	-	-	-	-	-	-	-	1	6
	% 0,4	-	-	-	-	-	-	-	-	-	-	0,2	0,5
IV E. endocrinas, nutricionales y metabólicas	Nº 69	-	-	-	-	-	-	-	1	4	3	11	50
	% 3,7	-	-	-	-	-	-	-	2,9	4,4	1,9	2,6	4,3
V Trastornos mentales	Nº 139	-	-	-	-	-	-	-	-	-	-	28	111
	% 7,4	-	-	-	-	-	-	-	-	-	-	6,6	9,6
VI-VIII E. del s. Nervioso /órg. de los sentidos	Nº 118	-	1	-	-	-	-	-	-	2	3	37	75
	% 6,3	-	50,0	-	-	-	-	-	-	2,2	1,9	8,7	6,5
IX E. del sistema circulatorio	Nº 719	-	-	-	-	-	-	3	6	14	48	158	490
	% 38,1	-	-	-	-	-	-	15,0	17,1	15,6	30,8	37,0	42,5
X E. del sistema respiratorio	Nº 156	-	-	-	-	-	-	2	-	1	8	35	110
	% 8,3	-	-	-	-	-	-	10,0	-	1,1	5,1	8,2	9,5
XI E. del sistema digestivo	Nº 63	-	-	-	-	-	-	-	2	3	5	13	40
	% 3,3	-	-	-	-	-	-	-	5,7	3,3	3,2	3,0	3,5
XII E. de la piel y del tejido subcutáneo	Nº 9	-	-	-	-	-	-	-	-	-	-	1	8
	% 0,5	-	-	-	-	-	-	-	-	-	-	0,2	0,7
XIII E. del s. osteomuscular / conjuntivo	Nº 32	-	-	-	-	-	-	1	-	-	1	7	23
	% 1,7	-	-	-	-	-	-	5,0	-	-	0,6	1,6	2,0
XIV E. del sistema genitourinario	Nº 60	-	-	-	-	-	-	-	-	-	2	11	47
	% 3,2	-	-	-	-	-	-	-	-	-	1,3	2,6	4,1
XV Embarazo, parto y puerperio	Nº -	-	-	-	-	-	-	-	-	-	-	-	-
	% -	-	-	-	-	-	-	-	-	-	-	-	-
XVI Afecciones perinatales	Nº -	-	-	-	-	-	-	-	-	-	-	-	-
	% -	-	-	-	-	-	-	-	-	-	-	-	-
XVII Anomalías congénitas / cromosómicas	Nº 3	-	1	-	-	-	-	-	1	1	-	-	-
	% 0,2	-	50,0	-	-	-	-	-	2,9	1,1	-	-	-
XVIII Causas mal definidas	Nº 28	-	-	-	-	-	-	1	-	1	-	-	26
	% 1,5	-	-	-	-	-	-	5,0	-	1,1	-	-	2,3
XX Causas externas	Nº 61	-	-	-	-	1	-	4	4	4	4	10	34
	% 3,2	-	-	-	-	100,0	-	20,0	11,4	4,4	2,6	2,3	2,9

II.4.7.MORTALIDAD POR GRANDES GRUPOS DE ENFERMEDADES

ÁREA IV 2016

(Tasas específicas por 100.000, distribución por grupos de edad)

TOTAL

GRUPO	TOTAL	N.E.	<1	1-4	5-14	15-24	25-34	35-44	45-54	55-64	65-74	75-84	85+
Totales	1103,3	-	308,0	19,7	14,7	26,6	29,7	86,7	217,3	562,5	1331,1	3929,1	13326,3
I E. infecciosas y parasitarias	9,0	-	-	9,8	-	-	-	-	1,9	2,0	5,6	36,5	120,3
II Tumores	304,5	-	-	-	7,4	3,8	5,4	27,1	103,9	304,6	672,6	1261,0	1820,0
III E. sangre / hematopoyéticos / inmunidad	5,4	-	-	-	-	-	-	-	-	4,1	-	20,3	82,7
IV E. endocrinas, nutricionales y metabólicas	34,7	-	-	-	-	3,8	-	1,8	3,8	18,3	25,3	101,4	518,9
V Trastornos mentales	61,1	-	-	-	-	-	-	-	-	6,1	14,1	174,4	1150,6
VI-VIII E. del s. Nervioso / órg. de los sentidos	56,0	-	132,0	-	7,4	-	2,7	-	3,8	10,2	45,0	235,2	752,0
IX E. del sistema circulatorio	379,1	-	-	-	-	-	2,7	19,9	39,7	134,0	360,2	1338,1	5332,0
X E. del sistema respiratorio	109,0	-	-	-	-	-	-	5,4	11,3	10,2	84,4	409,5	1647,0
XI E. del sistema digestivo	41,0	-	-	-	-	-	-	1,8	17,0	26,4	64,7	105,4	488,8
XII E. de la piel y del tejido subcutáneo	3,9	-	-	-	-	-	-	1,8	-	-	2,8	8,1	67,7
XIII E. del s. osteomuscular / conjuntivo	13,2	-	-	-	-	-	-	1,8	1,9	-	2,8	44,6	225,6
XIV E. del sistema genitourinario	26,9	-	-	-	-	-	-	-	1,9	2,0	14,1	73,0	488,8
XV Embarazo, parto y puerperio	-	-	-	-	-	-	-	-	-	-	-	-	-
XVI Afecciones perinatales	0,6	-	88,0	-	-	-	-	-	-	-	-	-	-
XVII Anomalías congénitas / cromosómicas	1,2	-	44,0	-	-	-	-	-	1,9	2,0	-	4,1	-
XVIII Causas mal definidas	12,6	-	44,0	-	-	-	-	5,4	1,9	6,1	-	-	255,7
XX Causas externas	45,2	-	-	9,8	-	19,0	18,9	21,7	28,3	36,6	39,4	117,6	376,0

II.4.7(Cont.).MORTALIDAD POR GRANDES GRUPOS DE ENFERMEDADES

ÁREA IV 2016

(Tasas específicas por 100.000, distribución por grupos de edad)

VARONES

GRUPO	TOTAL	N.E.	<1	1-4	5-14	15-24	25-34	35-44	45-54	55-64	65-74	75-84	85+
Totales	1136,3	-	423,0	38,3	29,0	44,6	49,0	102,1	312,2	806,7	1966,0	5488,1	15665,4
I E. infecciosas y parasitarias	6,3	-	-	19,1	-	-	-	-	3,9	-	6,2	60,8	25,3
II Tumores	388,0	-	-	-	14,5	7,4	-	21,9	132,7	392,6	979,9	2015,0	3117,9
III E. sangre / hematopoyéticos / inmunidad	7,0	-	-	-	-	-	-	-	-	8,6	-	40,5	126,7
IV E. endocrinas, nutricionales y metabólicas	29,7	-	-	-	-	7,4	-	3,6	3,9	21,6	37,2	141,8	481,6
V Trastornos mentales	41,1	-	-	-	-	-	-	-	-	12,9	31,0	151,9	1064,6
VI-VIII E. del s. Nervioso / órg. de los sentidos	43,6	-	169,2	-	14,5	-	5,4	-	7,8	12,9	80,6	212,6	633,7
IX E. del sistema circulatorio	345,7	-	-	-	-	-	5,4	29,2	58,5	224,3	496,2	1741,6	5551,3
X E. del sistema respiratorio	131,4	-	-	-	-	-	-	3,6	23,4	17,3	136,4	668,3	2763,0
XI E. del sistema digestivo	46,8	-	-	-	-	-	-	3,6	27,3	43,1	111,6	131,6	633,7
XII E. de la piel y del tejido subcutáneo	2,5	-	-	-	-	-	-	3,6	-	-	6,2	10,1	25,3
XIII E. del s. osteomuscular / conjuntivo	7,6	-	-	-	-	-	-	-	3,9	-	-	40,5	177,4
XIV E. del sistema genitourinario	19,0	-	-	-	-	-	-	-	3,9	4,3	18,6	70,9	456,3
XV Embarazo, parto y puerperio	-	-	-	-	-	-	-	-	-	-	-	-	-
XVI Afecciones perinatales	1,3	-	169,2	-	-	-	-	-	-	-	-	-	-
XVII Anomalías congénitas / cromosómicas	0,6	-	-	-	-	-	-	-	-	-	-	10,1	-
XVIII Causas mal definidas	8,8	-	84,6	-	-	-	-	7,3	3,9	8,6	-	-	202,8
XX Causas externas	56,9	-	-	19,1	-	29,7	38,1	29,2	42,9	60,4	62,0	192,4	405,6

MUJERES

GRUPO	TOTAL	N.E.	<1	1-4	5-14	15-24	25-34	35-44	45-54	55-64	65-74	75-84	85+
Totales	1073,7	-	183,3	-	-	7,8	10,7	71,6	128,3	345,3	803,7	2887,9	12339,6
I E. infecciosas y parasitarias	11,4	-	-	-	-	-	-	-	-	3,8	5,2	20,3	160,4
II Tumores	229,3	-	-	-	-	-	10,7	32,2	77,0	226,4	417,3	757,5	1272,5
III E. sangre / hematopoyéticos / inmunidad	4,0	-	-	-	-	-	-	-	-	-	-	6,8	64,2
IV E. endocrinas, nutricionales y metabólicas	39,3	-	-	-	-	-	-	-	3,7	15,3	15,5	74,4	534,6
V Trastornos mentales	79,1	-	-	-	-	-	-	-	-	-	-	189,4	1186,9
VI-VIII E. del s. Nervioso / órg. de los sentidos	67,1	-	91,7	-	-	-	-	-	-	7,7	15,5	250,2	802,0
IX E. del sistema circulatorio	409,1	-	-	-	-	-	-	10,7	22,0	53,7	247,3	1068,6	5239,5
X E. del sistema respiratorio	88,8	-	-	-	-	-	-	7,2	-	3,8	41,2	236,7	1176,2
XI E. del sistema digestivo	35,8	-	-	-	-	-	-	-	7,3	11,5	25,8	87,9	427,7
XII E. de la piel y del tejido subcutáneo	5,1	-	-	-	-	-	-	-	-	-	-	6,8	85,5
XIII E. del s. osteomuscular / conjuntivo	18,2	-	-	-	-	-	-	3,6	-	-	5,2	47,3	245,9
XIV E. del sistema genitourinario	34,1	-	-	-	-	-	-	-	-	-	10,3	74,4	502,6
XV Embarazo, parto y puerperio	-	-	-	-	-	-	-	-	-	-	-	-	-
XVI Afecciones perinatales	-	-	-	-	-	-	-	-	-	-	-	-	-
XVII Anomalías congénitas / cromosómicas	1,7	-	91,7	-	-	-	-	-	3,7	3,8	-	-	-
XVIII Causas mal definidas	15,9	-	-	-	-	-	-	3,6	-	3,8	-	-	278,0
XX Causas externas	34,7	-	-	-	-	7,8	-	14,3	14,7	15,3	20,6	67,6	363,6

II.4.8.CAUSAS DE MUERTE POR EDAD Y SEXO

ÁREA IV 2016

(Lista reducida 102 grupos. Cifras absolutas, tasas específicas por cien mil habitantes. V = varones, M = mujeres, T = total)

CAUSA DE MUERTE		TOTAL	N.E.	<1	1-4	5-14	15-24	25-34	35-44	45-54	55-64	65-74	75-84	85+
Total	V	1798	-	5	2	4	6	9	28	80	187	317	542	618
		1136,3	-	423,0	38,3	29,0	44,6	49,0	102,1	312,2	806,7	1966,0	5488,1	15665,4
	M	1887	-	2	-	-	1	2	20	35	90	156	427	1154
	T	1073,7	-	183,3	-	-	7,8	10,7	71,6	128,3	345,3	803,7	2887,9	12339,6
	3685	-	7	2	4	7	11	48	115	277	473	969	1772	
	1103,3	-	308,0	19,7	14,7	26,6	29,7	86,7	217,3	562,5	1331,1	3929,1	13326,3	
A00-B99, R75, U049 Ciertas enfermedades infecciosas y parasitarias	V	10	-	-	1	-	-	-	-	1	-	1	6	1
		6,3	-	-	19,1	-	-	-	-	3,9	-	6,2	60,8	25,3
	M	20	-	-	-	-	-	-	-	1	1	3	15	
	T	11,4	-	-	-	-	-	-	-	3,8	5,2	20,3	160,4	
	30	-	-	1	-	-	-	-	1	1	2	9	16	
	9,0	-	-	9,8	-	-	-	-	1,9	2,0	5,6	36,5	120,3	
1 Enfermedades infecciosas intestinales	V	-	-	-	-	-	-	-	-	-	-	-	-	-
	M	5	-	-	-	-	-	-	-	-	-	-	-	5
	T	2,8	-	-	-	-	-	-	-	-	-	-	-	53,5
2 Tuberculosis y sus efectos tardíos	V	1	-	-	-	-	-	-	-	-	-	-	1	-
	M	0,6	-	-	-	-	-	-	-	-	-	-	10,1	-
	T	1	-	-	-	-	-	-	-	-	-	-	1	1
3 Enfermedad meningocócica	V	1	-	-	-	-	-	-	-	1	-	-	-	-
	M	0,6	-	-	-	-	-	-	-	3,9	-	-	-	-
	T	1	-	-	-	-	-	-	-	1	-	-	-	-
4 Septicemia	V	7	-	-	1	-	-	-	-	-	-	1	4	1
	M	4,4	-	-	19,1	-	-	-	-	-	-	6,2	40,5	25,3
	T	11	-	-	-	-	-	-	-	-	-	1	1	9
5 Hepatitis vírica	V	6,3	-	-	-	-	-	-	-	-	-	5,2	6,8	96,2
	M	18	-	-	1	-	-	-	-	-	-	2	5	10
	T	5,4	-	-	9,8	-	-	-	-	-	-	5,6	20,3	75,2
6 SIDA	V	-	-	-	-	-	-	-	-	-	-	-	-	-
	M	3	-	-	-	-	-	-	-	-	1	-	2	-
	T	1,7	-	-	-	-	-	-	-	-	3,8	-	13,5	-
7 VIH+ (portador, evidencias de laboratorio del VIH, ...)	V	3	-	-	-	-	-	-	-	-	1	-	2	-
	M	0,9	-	-	-	-	-	-	-	-	2,0	-	8,1	-
	T	-	-	-	-	-	-	-	-	-	-	-	-	-
8 Resto de enfermedades infecciosas y parasitarias y sus efectos tardíos	V	1	-	-	-	-	-	-	-	-	-	-	1	-
	M	0,6	-	-	-	-	-	-	-	-	-	-	10,1	-
	T	1	-	-	-	-	-	-	-	-	-	-	1	-
	0,3	-	-	-	-	-	-	-	-	-	-	4,1	-	
C00-C48 Tumores	V	614	-	-	-	2	1	-	6	34	91	158	199	123
		388,0	-	-	-	14,5	7,4	-	21,9	132,7	392,6	979,9	2015,0	3117,9
	M	403	-	-	-	-	-	2	9	21	59	81	112	119
	T	229,3	-	-	-	-	-	10,7	32,2	77,0	226,4	417,3	757,5	1272,5
	1017	-	-	-	2	1	2	15	55	150	239	311	242	
	304,5	-	-	-	7,4	3,8	5,4	27,1	103,9	304,6	672,6	1261,0	1820,0	
9 Tumor maligno del labio, de la cavidad bucal y de la faringe	V	14	-	-	-	-	-	-	-	2	2	5	2	3
	M	8,8	-	-	-	-	-	-	-	7,8	8,6	31,0	20,3	76,0
	T	1	-	-	-	-	-	-	-	-	1	-	-	-
10 Tumor maligno del esófago	V	0,6	-	-	-	-	-	-	-	-	3,8	-	-	-
	M	15	-	-	-	-	-	-	-	2	3	5	2	3
	T	4,5	-	-	-	-	-	-	-	3,8	6,1	14,1	8,1	22,6
9 Tumor maligno del esófago	V	18	-	-	-	-	-	-	-	2	3	2	4	7
	M	11,4	-	-	-	-	-	-	-	7,8	12,9	12,4	40,5	177,4
	T	1	-	-	-	-	-	-	-	-	-	-	1	-
	0,6	-	-	-	-	-	-	-	-	-	-	6,8	-	
	19	-	-	-	-	-	-	-	2	3	2	5	7	
	5,7	-	-	-	-	-	-	-	3,8	6,1	5,6	20,3	52,6	

II.4.8(Cont.). CAUSAS DE MUERTE POR EDAD Y SEXO

ÁREA IV 2016

(Lista reducida 102 grupos. Cifras absolutas, tasas específicas por cien mil habitantes. V = varones, M = mujeres, T = total)

CAUSA DE MUERTE	TOTAL	N.E.	≤1	1-4	5-14	15-24	25-34	35-44	45-54	55-64	65-74	75-84	85+
11 Tumor maligno del estómago	V	23	-	-	-	-	-	-	-	3	5	10	5
		14,5	-	-	-	-	-	-	-	12,9	31,0	101,3	126,7
	M	16	-	-	-	-	-	1	-	-	2	4	9
12 Tumor maligno del colon	V	9,1	-	-	-	-	-	3,6	-	-	10,3	27,1	96,2
		39	-	-	-	-	-	1	-	3	7	14	14
	M	11,7	-	-	-	-	-	1,8	-	6,1	19,7	56,8	105,3
13 Tumor maligno del recto, de la porción rectosigmoide y del ano	V	75	-	-	-	-	-	-	1	6	16	29	23
		47,4	-	-	-	-	-	-	3,9	25,9	99,2	293,6	583,0
	M	52	-	-	-	-	-	2	1	6	5	13	25
14 Tumor maligno del hígado y vías biliares intrahepáticas	V	29,6	-	-	-	-	-	7,2	3,7	23,0	25,8	87,9	267,3
		127	-	-	-	-	-	2	2	12	21	42	48
	M	38,0	-	-	-	-	-	3,6	3,8	24,4	59,1	170,3	361,0
15 Tumor maligno del páncreas	V	19	-	-	-	-	-	-	1	3	3	8	4
		12,0	-	-	-	-	-	-	3,9	12,9	18,6	81,0	101,4
	M	22	-	-	-	-	-	-	-	2	4	8	8
16 Otros tumores malignos digestivos	V	12,5	-	-	-	-	-	-	-	7,7	20,6	54,1	85,5
		41	-	-	-	-	-	-	1	5	7	16	12
	M	12,3	-	-	-	-	-	-	1,9	10,2	19,7	64,9	90,2
17 Tumor maligno de la laringe	V	38	-	-	-	-	-	-	1	4	15	13	5
		24,0	-	-	-	-	-	-	3,9	17,3	93,0	131,6	126,7
	M	16	-	-	-	-	-	-	1	4	3	6	2
18 Tumor maligno de la tráquea, de los bronquios y del pulmón	V	9,1	-	-	-	-	-	-	3,7	15,3	15,5	40,6	21,4
		54	-	-	-	-	-	-	2	8	18	19	7
	M	16,2	-	-	-	-	-	-	3,8	16,2	50,7	77,0	52,6
19 Otros tumores malignos respiratorios e intratorácicos	V	28	-	-	-	-	-	1	2	3	10	7	5
		17,7	-	-	-	-	-	3,6	7,8	12,9	62,0	70,9	126,7
	M	37	-	-	-	-	-	-	1	2	13	12	9
20 Tumores malignos del hueso y cartilagos articulares	V	21,1	-	-	-	-	-	-	3,7	7,7	67,0	81,2	96,2
		65	-	-	-	-	-	-	1	3	5	23	19
	M	19,5	-	-	-	-	-	-	1,8	5,7	10,2	64,7	77,0
21 Melanoma maligno de la piel	V	9	-	-	1	-	-	-	1	1	1	4	1
		5,7	-	-	7,2	-	-	-	3,9	4,3	6,2	40,5	25,3
	M	9	-	-	-	-	-	-	2	2	2	1	2
22 Otros tumores de la piel y tejidos blandos	V	5,1	-	-	-	-	-	-	7,3	7,7	10,3	6,8	21,4
		18	-	-	1	-	-	-	3	3	3	5	3
	M	5,4	-	-	3,7	-	-	-	5,7	6,1	8,4	20,3	22,6
23 Tumor maligno de la mama	V	17	-	-	-	-	-	-	3	1	10	1	2
		10,7	-	-	-	-	-	-	11,7	4,3	62,0	10,1	50,7
	M	-	-	-	-	-	-	-	-	-	-	-	-
24 Tumor maligno de la mama	V	17	-	-	-	-	-	-	3	1	10	1	2
		5,1	-	-	-	-	-	-	5,7	2,0	28,1	4,1	15,0
	M	144	-	-	-	-	-	3	9	39	38	40	15
25 Tumor maligno de la mama	V	91,0	-	-	-	-	-	10,9	35,1	168,2	235,7	405,0	380,2
		50	-	-	-	-	-	-	3	19	13	8	7
	M	28,4	-	-	-	-	-	-	11,0	72,9	67,0	54,1	74,9
26 Tumor maligno de la mama	V	194	-	-	-	-	-	3	12	58	51	48	22
		58,1	-	-	-	-	-	5,4	22,7	117,8	143,5	194,6	165,5
	M	4	-	-	-	-	-	-	1	1	1	1	-
27 Tumor maligno de la mama	V	2,5	-	-	-	-	-	-	3,9	4,3	6,2	10,1	-
		1	-	-	-	-	-	-	-	-	1	-	-
	M	0,6	-	-	-	-	-	-	-	-	5,2	-	-
28 Tumor maligno de la mama	V	5	-	-	-	-	-	-	1	1	2	1	-
		1,5	-	-	-	-	-	-	1,9	2,0	5,6	4,1	-
	M	1	-	-	1	-	-	-	-	-	-	-	-
29 Tumor maligno de la mama	V	0,6	-	-	7,2	-	-	-	-	-	-	-	-
		-	-	-	-	-	-	-	-	-	-	-	-
	M	1	-	-	1	-	-	-	-	-	-	-	-
30 Tumor maligno de la mama	V	0,3	-	-	3,7	-	-	-	-	-	-	-	-
		6	-	-	-	-	-	-	-	3	1	2	-
	M	3,8	-	-	-	-	-	-	-	12,9	6,2	20,3	-
31 Tumor maligno de la mama	V	3	-	-	-	-	-	1	-	-	-	2	-
		1,7	-	-	-	-	-	3,6	-	-	-	13,5	-
	M	9	-	-	-	-	-	1	-	3	1	4	-
32 Tumor maligno de la mama	V	2,7	-	-	-	-	-	1,8	-	6,1	2,8	16,2	-
		10	-	-	-	-	-	-	-	1	2	3	4
	M	6,3	-	-	-	-	-	-	-	4,3	12,4	30,4	101,4
33 Tumor maligno de la mama	V	4	-	-	-	-	-	-	-	-	1	3	-
		2,3	-	-	-	-	-	-	-	-	5,2	20,3	-
	M	14	-	-	-	-	-	-	-	1	3	6	4
34 Tumor maligno de la mama	V	4,2	-	-	-	-	-	-	-	2,0	8,4	24,3	30,1
		-	-	-	-	-	-	-	-	-	-	-	-
	M	49	-	-	-	-	-	2	8	5	10	11	13
35 Tumor maligno de la mama	V	27,9	-	-	-	-	-	7,2	29,3	19,2	51,5	74,4	139,0
		49	-	-	-	-	-	2	8	5	10	11	13
	M	14,7	-	-	-	-	-	3,6	15,1	10,2	28,1	44,6	97,8

II.4.8(Cont.). CAUSAS DE MUERTE POR EDAD Y SEXO

ÁREA IV 2016

(Lista reducida 102 grupos. Cifras absolutas, tasas específicas por cien mil habitantes. V = varones, M = mujeres, T = total)

CAUSA DE MUERTE	TOTAL	N.E.	<1	1-4	5-14	15-24	25-34	35-44	45-54	55-64	65-74	75-84	85+
24 Tumor maligno del cuello del útero	V	-	-	-	-	-	-	-	-	-	-	-	-
	M	7	-	-	-	-	-	-	1	1	2	2	1
	T	4,0	-	-	-	-	-	-	3,7	3,8	10,3	13,5	10,7
		7	-	-	-	-	-	-	1	1	2	2	1
		2,1	-	-	-	-	-	-	1,9	2,0	5,6	8,1	7,5
25 Tumor maligno de otras partes del útero	V	-	-	-	-	-	-	-	-	-	-	-	-
	M	16	-	-	-	-	-	-	-	3	6	3	4
	T	9,1	-	-	-	-	-	-	-	11,5	30,9	20,3	42,8
		16	-	-	-	-	-	-	-	3	6	3	4
		4,8	-	-	-	-	-	-	-	6,1	16,9	12,2	30,1
26 Tumor maligno del ovario	V	-	-	-	-	-	-	-	-	-	-	-	-
	M	18	-	-	-	-	-	-	1	4	4	6	3
	T	10,2	-	-	-	-	-	-	3,7	15,3	20,6	40,6	32,1
		18	-	-	-	-	-	-	1	4	4	6	3
		5,4	-	-	-	-	-	-	1,9	8,1	11,3	24,3	22,6
27 Otros tumores malignos de órganos genitales femeninos	V	-	-	-	-	-	-	-	-	-	-	-	-
	M	3	-	-	-	-	-	-	-	-	-	2	1
	T	1,7	-	-	-	-	-	-	-	-	-	13,5	10,7
		3	-	-	-	-	-	-	-	-	-	2	1
		0,9	-	-	-	-	-	-	-	-	-	8,1	7,5
28 Tumor maligno de la próstata	V	59	-	-	-	-	-	-	1	-	7	27	24
	M	37,3	-	-	-	-	-	-	3,9	-	43,4	273,4	608,4
	T	59	-	-	-	-	-	-	1	-	7	27	24
		17,7	-	-	-	-	-	-	1,9	-	19,7	109,5	180,5
29 Otros tumores malignos de órganos genitales masculinos	V	2	-	-	-	-	-	-	1	-	-	1	-
	M	1,3	-	-	-	-	-	-	3,9	-	-	10,1	-
	T	2	-	-	-	-	-	-	1	-	-	1	-
		0,6	-	-	-	-	-	-	1,9	-	-	4,1	-
30 Tumor maligno del riñón, excepto pelvis renal	V	11	-	-	-	-	-	-	2	5	4	-	-
	M	7,0	-	-	-	-	-	-	7,8	21,6	24,8	-	-
	T	16	-	-	-	-	-	-	1	2	10	3	3
		9,1	-	-	-	-	-	-	2	6	6	10	3
		27	-	-	-	-	-	-	3,8	12,2	16,9	40,5	22,6
31 Tumor maligno de la vejiga	V	38	-	-	-	-	-	-	2	3	8	13	12
	M	24,0	-	-	-	-	-	-	7,8	12,9	49,6	131,6	304,2
	T	14	-	-	-	-	-	-	1	1	1	6	5
		8,0	-	-	-	-	-	-	3,6	-	3,8	5,2	40,6
		52	-	-	-	-	-	-	1	2	4	9	19
		15,6	-	-	-	-	-	-	1,8	3,8	8,1	25,3	77,0
32 Otros tumores malignos de las vías urinarias	V	3	-	-	-	-	-	-	-	-	1	2	-
	M	1,9	-	-	-	-	-	-	-	-	6,2	20,3	-
	T	2	-	-	-	-	-	-	-	-	-	1	1
		1,1	-	-	-	-	-	-	-	-	-	6,8	10,7
		5	-	-	-	-	-	-	-	-	1	3	1
		1,5	-	-	-	-	-	-	-	-	2,8	12,2	7,5
33 Tumor maligno del encéfalo	V	14	-	-	-	-	-	1	3	5	2	3	-
	M	8,8	-	-	-	-	-	3,6	11,7	21,6	12,4	30,4	-
	T	14	-	-	-	-	-	-	1	2	8	3	-
		8,0	-	-	-	-	-	-	3,7	7,7	41,2	20,3	-
		28	-	-	-	-	-	1	4	7	10	6	-
		8,4	-	-	-	-	-	1,8	7,6	14,2	28,1	24,3	-
34 Otros tumores malignos neurológicos y endocrinos	V	-	-	-	-	-	-	-	-	-	-	-	-
	M	5	-	-	-	-	-	-	-	-	-	1	4
	T	2,8	-	-	-	-	-	-	-	-	-	6,8	42,8
		5	-	-	-	-	-	-	-	-	-	1	4
		1,5	-	-	-	-	-	-	-	-	-	4,1	30,1
35 Tumor maligno de los sitios mal definidos, secundarios y de sitios no especificados	V	18	-	-	-	-	-	1	1	4	3	5	4
	M	11,4	-	-	-	-	-	3,6	3,9	17,3	18,6	50,6	101,4
	T	17	-	-	-	-	2	-	1	1	-	3	10
		9,7	-	-	-	-	10,7	-	3,7	3,8	-	20,3	106,9
		35	-	-	-	-	2	1	2	5	3	8	14
		10,5	-	-	-	-	5,4	1,8	3,8	10,2	8,4	32,4	105,3
36 Otros tumores malignos del tejido linfático, de los órganos hematopoyéticos y de tejidos afines (excepto leucemia)	V	31	-	-	-	1	-	-	-	2	12	11	5
	M	19,6	-	-	-	7,4	-	-	-	8,6	74,4	111,4	126,7
	T	14	-	-	-	-	-	-	-	3	1	3	7
		8,0	-	-	-	-	-	-	-	11,5	5,2	20,3	74,9
		45	-	-	-	1	-	-	-	5	13	14	12
		13,5	-	-	-	3,8	-	-	-	10,2	36,6	56,8	90,2

II.4.8(Cont.). CAUSAS DE MUERTE POR EDAD Y SEXO

ÁREA IV 2016

(Lista reducida 102 grupos. Cifras absolutas, tasas específicas por cien mil habitantes. V = varones, M = mujeres, T = total)

CAUSA DE MUERTE		TOTAL	N.E.	<1	1-4	5-14	15-24	25-34	35-44	45-54	55-64	65-74	75-84	85+
37 Leucemia	V	16	-	-	-	-	-	-	-	1	2	7	6	-
		10,1	-	-	-	-	-	-	-	3,9	8,6	43,4	60,8	-
	M	8	-	-	-	-	-	-	1	-	2	-	3	2
	T	4,6	-	-	-	-	-	-	3,6	-	7,7	-	20,3	21,4
38 Tumores in situ	V	24	-	-	-	-	-	-	1	1	4	7	9	2
		7,2	-	-	-	-	-	-	1,8	1,9	8,1	19,7	36,5	15,0
	M	-	-	-	-	-	-	-	-	-	-	-	-	-
	T	-	-	-	-	-	-	-	-	-	-	-	-	-
39 Tumores benignos	V	2	-	-	-	-	-	-	-	-	-	-	1	1
		1,3	-	-	-	-	-	-	-	-	-	-	10,1	25,3
	M	4	-	-	-	-	-	-	1	-	-	2	-	1
	T	2,3	-	-	-	-	-	-	3,6	-	-	10,3	-	10,7
40 Síndrome Mielodiplástico	V	6	-	-	-	-	-	-	-	-	-	1	3	2
		3,8	-	-	-	-	-	-	-	-	-	6,2	30,4	50,7
	M	2	-	-	-	-	-	-	-	-	-	-	-	2
	T	1,1	-	-	-	-	-	-	-	-	-	-	-	21,4
41 Otros tumores de comportamiento incierto o desconocido	V	8	-	-	-	-	-	-	-	-	-	2,8	12,2	30,1
		5,1	-	-	-	-	-	-	-	-	-	24,8	30,4	25,3
	M	2	-	-	-	-	-	-	-	1	-	1	-	-
	T	1,1	-	-	-	-	-	-	-	3,7	-	5,2	-	-
D50-D89 Enfermedades de la sangre y de los órganos hematopoyéticos, y ciertos trastornos que afectan al mecanismo de la inmunidad	V	10	-	-	-	-	-	-	-	-	-	2	3	5
		6,3	-	-	-	-	-	-	-	-	-	8,6	30,4	126,7
	M	7	-	-	-	-	-	-	-	-	-	-	1	6
	T	4,0	-	-	-	-	-	-	-	-	-	-	6,8	64,2
42 Enfermedades de la sangre y de los órganos hematopoyéticos	V	18	-	-	-	-	-	-	-	-	2	-	5	11
		5,4	-	-	-	-	-	-	-	-	4,1	-	20,3	82,7
	M	7	-	-	-	-	-	-	-	-	-	-	1	6
	T	4,0	-	-	-	-	-	-	-	-	-	-	6,8	64,2
43 Ciertos trastornos que afectan al mecanismo de la inmunidad	V	17	-	-	-	-	-	-	-	-	2	-	4	11
		5,1	-	-	-	-	-	-	-	-	4,1	-	16,2	82,7
	M	1	-	-	-	-	-	-	-	-	-	-	1	-
	T	0,6	-	-	-	-	-	-	-	-	-	-	10,1	-
E00-E90 Enfermedades endocrinas, nutricionales y metabólicas	V	1	-	-	-	-	-	-	-	-	-	-	1	-
		0,3	-	-	-	-	-	-	-	-	-	-	4,1	-
	M	1	-	-	-	-	-	-	-	-	-	-	-	-
	T	0,3	-	-	-	-	-	-	-	-	-	-	4,1	-
44 Diabetes mellitus	V	47	-	-	-	1	-	1	1	5	6	14	19	-
		29,7	-	-	-	7,4	-	3,6	3,9	21,6	37,2	141,8	481,6	-
	M	69	-	-	-	-	-	-	1	4	3	11	50	-
	T	39,3	-	-	-	-	-	-	3,7	15,3	15,5	74,4	534,6	-
45 Otras enfermedades endocrinas, nutricionales y metabólicas	V	116	-	-	-	1	-	1	2	9	9	25	69	-
		34,7	-	-	-	3,8	-	1,8	3,8	18,3	25,3	101,4	518,9	-
	M	31	-	-	-	-	-	1	1	2	4	9	14	-
	T	19,6	-	-	-	-	-	3,6	3,9	8,6	24,8	91,1	354,9	-
46 Trastornos mentales orgánicos senil y presenil	V	55	-	-	-	-	-	-	1	2	3	9	40	-
		31,3	-	-	-	-	-	-	3,7	7,7	15,5	60,9	427,7	-
	M	86	-	-	-	-	-	1	2	4	7	18	54	-
	T	25,7	-	-	-	-	-	1,8	3,8	8,1	19,7	73,0	406,1	-
F00-F99 Trastornos mentales y del comportamiento	V	16	-	-	-	1	-	-	-	3	2	5	5	-
		10,1	-	-	-	7,4	-	-	-	12,9	12,4	50,6	126,7	-
	M	14	-	-	-	-	-	-	-	2	-	2	10	-
	T	8,0	-	-	-	-	-	-	-	7,7	-	13,5	106,9	-
46 Trastornos mentales orgánicos senil y presenil	V	30	-	-	-	1	-	-	-	5	2	7	15	-
		9,0	-	-	-	3,8	-	-	-	10,2	5,6	28,4	112,8	-
	M	65	-	-	-	-	-	-	-	3	5	15	42	-
	T	41,1	-	-	-	-	-	-	-	12,9	31,0	151,9	1064,6	-
46 Trastornos mentales orgánicos senil y presenil	V	139	-	-	-	-	-	-	-	-	-	28	111	-
		79,1	-	-	-	-	-	-	-	-	-	189,4	1186,9	-
	M	204	-	-	-	-	-	-	-	3	5	43	153	-
	T	61,1	-	-	-	-	-	-	-	6,1	14,1	174,4	1150,6	-
46 Trastornos mentales orgánicos senil y presenil	V	60	-	-	-	-	-	-	-	1	4	13	42	-
		37,9	-	-	-	-	-	-	-	4,3	24,8	131,6	1064,6	-
	M	137	-	-	-	-	-	-	-	-	-	28	109	-
	T	78,0	-	-	-	-	-	-	-	-	-	189,4	1165,5	-
46 Trastornos mentales orgánicos senil y presenil	V	197	-	-	-	-	-	-	-	1	4	41	151	-
		59,0	-	-	-	-	-	-	-	2,0	11,3	166,2	1135,6	-

II.4.8(Cont.). CAUSAS DE MUERTE POR EDAD Y SEXO

ÁREA IV 2016

(Lista reducida 102 grupos. Cifras absolutas, tasas específicas por cien mil habitantes. V = varones, M = mujeres, T = total)

CAUSA DE MUERTE		TOTAL	N.E.	<1	1-4	5-14	15-24	25-34	35-44	45-54	55-64	65-74	75-84	85+
47 Trastornos mentales debidos al abuso de alcohol	V	2	-	-	-	-	-	-	-	-	1	-	1	-
	M	1,3	-	-	-	-	-	-	-	-	4,3	-	10,1	-
	T	2	-	-	-	-	-	-	-	-	1	-	1	-
48 Trastornos mentales debidos al uso de drogas (drogodependencia, toxicomania)	V	0,6	-	-	-	-	-	-	-	-	2,0	-	4,1	-
	M	-	-	-	-	-	-	-	-	-	-	-	-	-
	T	-	-	-	-	-	-	-	-	-	-	-	-	-
49 Otros trastornos mentales y del comportamiento	V	3	-	-	-	-	-	-	-	-	1	1	1	-
	M	1,9	-	-	-	-	-	-	-	-	4,3	6,2	10,1	-
	T	2	-	-	-	-	-	-	-	-	-	-	-	2
G00-H95 Enfermedades del sistema nervioso y de los órganos de los sentidos	V	69	-	2	-	2	-	1	-	2	3	13	21	25
	M	43,6	-	169,2	-	14,5	-	5,4	-	7,8	12,9	80,6	212,6	633,7
	T	118	-	1	-	-	-	-	-	-	2	3	37	75
50 Meningitis (otras en 003)	V	67,1	-	91,7	-	-	-	-	-	-	7,7	15,5	250,2	802,0
	M	187	-	3	-	2	-	1	-	2	5	16	58	100
	T	56,0	-	132,0	-	7,4	-	2,7	-	3,8	10,2	45,0	235,2	752,0
51 Enfermedad de Alzheimer	V	1	-	-	-	-	-	-	-	-	-	1	-	-
	M	0,6	-	-	-	-	-	-	-	-	-	6,2	-	-
	T	1	-	-	-	-	-	-	-	-	-	-	-	1
52 Otras enfermedades del sistema nervioso y de los órganos de los sentidos	V	0,6	-	-	-	-	-	-	-	-	-	2,8	-	7,5
	M	21	-	-	-	-	-	-	-	-	-	-	8	13
	T	13,3	-	-	-	-	-	-	-	-	-	-	81,0	329,5
53 Enfermedades cardíacas reumáticas crónicas	V	70	-	-	-	-	-	-	-	-	-	-	15	55
	M	39,8	-	-	-	-	-	-	-	-	-	-	101,4	588,1
	T	91	-	-	-	-	-	-	-	-	-	-	23	68
54 Enfermedades hipertensivas	V	27,2	-	-	-	-	-	-	-	-	-	-	93,3	511,4
	M	47	-	2	-	2	-	1	-	2	3	12	13	12
	T	29,7	-	169,2	-	14,5	-	5,4	-	7,8	12,9	74,4	131,6	304,2
55 Infarto agudo de miocardio	V	47	-	1	-	-	-	-	-	-	2	3	22	19
	M	26,7	-	91,7	-	-	-	-	-	-	7,7	15,5	148,8	203,2
	T	94	-	3	-	2	-	1	-	2	5	15	35	31
100-199 Enfermedades del sistema circulatorio	V	28,1	-	132,0	-	7,4	-	2,7	-	3,8	10,2	42,2	141,9	233,1
	M	547	-	-	-	-	1	8	15	52	80	172	219	
	T	345,7	-	-	-	-	5,4	29,2	58,5	224,3	496,2	1741,6	5551,3	
53 Enfermedades cardíacas reumáticas crónicas	V	719	-	-	-	-	-	3	6	14	48	158	490	
	M	409,1	-	-	-	-	-	10,7	22,0	53,7	247,3	1068,6	5239,5	
	T	1266	-	-	-	-	1	11	21	66	128	330	709	
54 Enfermedades hipertensivas	V	379,1	-	-	-	-	2,7	19,9	39,7	134,0	360,2	1338,1	5332,0	
	M	6	-	-	-	-	-	1	2	-	-	-	3	
	T	3,8	-	-	-	-	-	-	3,9	8,6	-	-	76,0	
55 Infarto agudo de miocardio	V	8	-	-	-	-	-	-	-	2	1	2	3	
	M	4,6	-	-	-	-	-	-	-	7,7	5,2	13,5	32,1	
	T	14	-	-	-	-	-	-	1	4	1	2	6	
56 Otras enfermedades isquémicas del corazón	V	4,2	-	-	-	-	-	-	1,9	8,1	2,8	8,1	45,1	
	M	36	-	-	-	-	-	-	1	2	1	9	23	
	T	22,8	-	-	-	-	-	-	3,9	8,6	6,2	91,1	583,0	
57 Insuficiencia cardíaca	V	113	-	-	-	-	-	-	-	-	5	16	92	
	M	64,3	-	-	-	-	-	-	-	-	25,8	108,2	983,7	
	T	149	-	-	-	-	-	-	1	2	6	25	115	
58 Otras enfermedades isquémicas del corazón	V	44,6	-	-	-	-	-	-	1,9	4,1	16,9	101,4	864,9	
	M	122	-	-	-	-	1	3	7	18	30	35	28	
	T	77,1	-	-	-	-	5,4	10,9	27,3	77,6	186,1	354,4	709,8	
59 Otras enfermedades isquémicas del corazón	V	85	-	-	-	-	-	1	3	1	12	27	41	
	M	48,4	-	-	-	-	-	3,6	11,0	3,8	61,8	182,6	438,4	
	T	207	-	-	-	-	1	4	10	19	42	62	69	
60 Otras enfermedades isquémicas del corazón	V	62,0	-	-	-	-	2,7	7,2	18,9	38,6	118,2	251,4	518,9	
	M	99	-	-	-	-	-	3	2	6	14	32	42	
	T	62,6	-	-	-	-	-	10,9	7,8	25,9	86,8	324,0	1064,6	
61 Otras enfermedades isquémicas del corazón	V	94	-	-	-	-	-	-	2	1	2	17	72	
	M	53,5	-	-	-	-	-	-	7,3	3,8	10,3	115,0	769,9	
	T	193	-	-	-	-	-	3	4	7	16	49	114	
62 Otras enfermedades isquémicas del corazón	V	57,8	-	-	-	-	-	5,4	7,6	14,2	45,0	198,7	857,3	
	M	66	-	-	-	-	-	-	1	7	3	20	35	
	T	41,7	-	-	-	-	-	-	3,9	30,2	18,6	202,5	887,2	
63 Otras enfermedades isquémicas del corazón	V	91	-	-	-	-	-	-	-	2	2	11	76	
	M	51,8	-	-	-	-	-	-	-	7,7	10,3	74,4	812,7	
	T	157	-	-	-	-	-	-	1	9	5	31	111	
64 Otras enfermedades isquémicas del corazón	V	47,0	-	-	-	-	-	-	-	1,9	18,3	14,1	125,7	834,8

II.4.8(Cont.). CAUSAS DE MUERTE POR EDAD Y SEXO

ÁREA IV 2016

(Lista reducida 102 grupos. Cifras absolutas, tasas específicas por cien mil habitantes. V = varones, M = mujeres, T = total)

CAUSA DE MUERTE		TOTAL	N.E.	<1	1-4	5-14	15-24	25-34	35-44	45-54	55-64	65-74	75-84	85+
58 Otras enfermedades del corazón	V	107	-	-	-	-	-	-	1	2	9	15	42	38
		67,6	-	-	-	-	-	-	3,6	7,8	38,8	93,0	425,3	963,2
	M	129	-	-	-	-	-	-	2	-	4	13	30	80
	T	236	-	-	-	-	-	-	7,2	-	15,3	67,0	202,9	855,4
59 Enfermedades cerebrovasculares	V	94	-	-	-	-	-	-	-	-	6	15	28	45
		59,4	-	-	-	-	-	-	-	-	25,9	93,0	283,5	1140,7
	M	179	-	-	-	-	-	-	-	1	4	11	52	111
	T	273	-	-	-	-	-	-	-	3,7	15,3	56,7	351,7	1186,9
60 Arteriosclerosis	V	3	-	-	-	-	-	-	-	-	-	-	1	2
		1,9	-	-	-	-	-	-	-	-	-	-	10,1	50,7
	M	10	-	-	-	-	-	-	-	-	-	-	1	9
	T	13	-	-	-	-	-	-	-	-	-	-	2	11
61 Otras enfermedades de los vasos sanguíneos	V	14	-	-	-	-	-	-	1	1	2	2	5	3
		8,8	-	-	-	-	-	-	3,6	3,9	8,6	12,4	50,6	76,0
	M	10	-	-	-	-	-	-	-	-	-	2	2	6
	T	24	-	-	-	-	-	-	1	1	2	4	7	9
J00-J99 Enfermedades del sistema respiratorio	V	208	-	-	-	-	-	-	1	6	4	22	66	109
		131,4	-	-	-	-	-	-	3,6	23,4	17,3	136,4	668,3	2763,0
	M	156	-	-	-	-	-	-	2	-	1	8	35	110
	T	364	-	-	-	-	-	-	7,2	-	3,8	41,2	236,7	1176,2
62 Influenza (gripe) (incluye gripe aviar y gripe A)	V	5	-	-	-	-	-	-	-	1	-	1	3	-
		3,2	-	-	-	-	-	-	-	3,9	-	6,2	30,4	-
	M	4	-	-	-	-	-	-	-	-	-	2	2	-
	T	9	-	-	-	-	-	-	-	-	-	10,3	13,5	-
63 Neumonía	V	27	-	-	-	-	-	-	-	1	-	3	5	-
		2,7	-	-	-	-	-	-	-	1,9	-	8,4	20,3	-
	M	28	-	-	-	-	-	-	-	2	1	3	7	15
	T	17,7	-	-	-	-	-	-	-	7,8	4,3	18,6	70,9	380,2
64 Enfermedades crónicas de las vías respiratorias inferiores (excepto Asma)	V	25	-	-	-	-	-	-	-	-	-	-	4	21
		14,2	-	-	-	-	-	-	-	-	-	-	27,1	224,6
	M	53	-	-	-	-	-	-	-	2	1	3	11	36
	T	15,9	-	-	-	-	-	-	-	3,8	2,0	8,4	44,6	270,7
65 Asma	V	70	-	-	-	-	-	-	-	-	-	13	28	29
		44,2	-	-	-	-	-	-	-	-	-	80,6	283,5	735,1
	M	22	-	-	-	-	-	-	-	-	1	2	6	13
	T	12,5	-	-	-	-	-	-	-	-	3,8	10,3	40,6	139,0
66 Insuficiencia respiratoria	V	92	-	-	-	-	-	-	-	-	1	15	34	42
		27,5	-	-	-	-	-	-	-	-	2,0	42,2	137,9	315,9
	M	2	-	-	-	-	-	-	-	1	-	-	-	1
	T	1,3	-	-	-	-	-	-	-	3,9	-	-	-	25,3
67 Otras enfermedades del sistema respiratorio	V	14	-	-	-	-	-	-	1	-	-	-	4	9
		8,0	-	-	-	-	-	-	3,6	-	-	-	27,1	96,2
	M	16	-	-	-	-	-	-	1	1	-	-	4	10
	T	4,8	-	-	-	-	-	-	1,8	1,9	-	-	16,2	75,2
68 Úlcera de estómago, duodeno y yeyuno	V	2	-	-	-	-	-	-	-	-	-	-	2	-
		1,3	-	-	-	-	-	-	-	-	-	-	20,3	-
	M	5	-	-	-	-	-	-	-	-	-	-	2	3
	T	2,8	-	-	-	-	-	-	-	-	-	-	13,5	32,1
K00-K93 Enfermedades del sistema digestivo	V	7	-	-	-	-	-	-	-	-	-	-	4	3
		2,1	-	-	-	-	-	-	-	-	-	-	16,2	22,6
	M	101	-	-	-	-	-	-	1	2	3	5	26	64
	T	63,8	-	-	-	-	-	-	3,6	7,8	12,9	31,0	263,3	1622,3
69 Otras enfermedades del sistema digestivo	V	86	-	-	-	-	-	-	1	-	-	4	17	64
		48,9	-	-	-	-	-	-	3,6	-	-	20,6	115,0	684,3
	M	187	-	-	-	-	-	-	2	2	3	9	43	128
	T	56,0	-	-	-	-	-	-	3,6	3,8	6,1	25,3	174,4	962,6
70 Otras enfermedades del sistema digestivo	V	74	-	-	-	-	-	-	1	7	10	18	13	25
		46,8	-	-	-	-	-	-	3,6	27,3	43,1	111,6	131,6	633,7
	M	63	-	-	-	-	-	-	-	2	3	5	13	40
	T	35,8	-	-	-	-	-	-	-	7,3	11,5	25,8	87,9	427,7
71 Otras enfermedades del sistema digestivo	V	137	-	-	-	-	-	-	1	9	13	23	26	65
		41,0	-	-	-	-	-	-	1,8	17,0	26,4	64,7	105,4	488,8
	M	1	-	-	-	-	-	-	-	-	-	-	-	1
	T	0,6	-	-	-	-	-	-	-	-	-	-	-	10,7
72 Otras enfermedades del sistema digestivo	V	1	-	-	-	-	-	-	-	-	-	-	-	1
		0,3	-	-	-	-	-	-	-	-	-	-	-	7,5

II.4.8(Cont.). CAUSAS DE MUERTE POR EDAD Y SEXO

ÁREA IV 2016

(Lista reducida 102 grupos. Cifras absolutas, tasas específicas por cien mil habitantes. V = varones, M = mujeres, T = total)

CAUSA DE MUERTE		TOTAL	N.E.	<1	1-4	5-14	15-24	25-34	35-44	45-54	55-64	65-74	75-84	85+
69 Enteritis y colitis no infecciosas	V	1	-	-	-	-	-	-	-	-	-	-	1	-
		0,6	-	-	-	-	-	-	-	-	-	-	10,1	-
	M	-	-	-	-	-	-	-	-	-	-	-	-	-
70 Enfermedad vascular intestinal	T	1	-	-	-	-	-	-	-	-	-	-	1	-
		0,3	-	-	-	-	-	-	-	-	-	-	4,1	-
	V	10	-	-	-	-	-	-	1	2	-	-	3	4
71 Cirrosis y otras enfermedades crónicas del hígado		6,3	-	-	-	-	-	-	3,9	8,6	-	-	30,4	101,4
	M	9	-	-	-	-	-	-	-	-	-	2	2	5
	T	5,1	-	-	-	-	-	-	-	-	-	10,3	13,5	53,5
72 Otras enfermedades del sistema digestivo		19	-	-	-	-	-	-	1	2	2	2	5	9
	V	5,7	-	-	-	-	-	-	1,9	4,1	5,6	20,3	67,7	
		21	-	-	-	-	-	-	1	5	4	7	1	3
73 Enfermedades de la piel y del tejido subcutáneo		13,3	-	-	-	-	-	-	3,6	19,5	17,3	43,4	10,1	76,0
	M	7	-	-	-	-	-	-	1	2	2	2	2	-
	T	4,0	-	-	-	-	-	-	3,7	7,7	10,3	13,5	-	-
74 Artritis reumatoide y osteoartritis		28	-	-	-	-	-	-	1	6	6	9	3	3
	V	8,4	-	-	-	-	-	-	1,8	11,3	12,2	25,3	12,2	22,6
		42	-	-	-	-	-	-	-	1	4	11	8	18
75 Osteoporosis y fracturas patológicas		26,5	-	-	-	-	-	-	3,9	17,3	68,2	81,0	456,3	
	M	46	-	-	-	-	-	-	1	1	1	9	34	
	T	26,2	-	-	-	-	-	-	3,7	3,8	5,2	60,9	363,6	
76 Otras enfermedades del sistema osteomuscular y del tejido conjuntivo		88	-	-	-	-	-	-	2	5	12	17	52	
	V	26,3	-	-	-	-	-	-	3,8	10,2	33,8	68,9	391,1	
		4	-	-	-	-	-	-	1	-	-	1	1	
L00-L99 Enfermedades de la piel y del tejido subcutáneo		2,5	-	-	-	-	-	-	3,6	-	-	6,2	10,1	25,3
	M	9	-	-	-	-	-	-	-	-	-	-	1	8
	T	5,1	-	-	-	-	-	-	-	-	-	-	6,8	85,5
77 Enfermedades del riñón y del uréter		13	-	-	-	-	-	-	1	-	-	1	2	9
	V	3,9	-	-	-	-	-	-	1,8	-	-	2,8	8,1	67,7
		4	-	-	-	-	-	-	1	-	-	1	1	1
78 Enfermedades de los genitales masculinos		2,5	-	-	-	-	-	-	3,6	-	-	6,2	10,1	25,3
	M	9	-	-	-	-	-	-	-	-	-	-	1	8
	T	5,1	-	-	-	-	-	-	-	-	-	-	6,8	85,5
M00-M99 Enfermedades del sistema osteomuscular y del tejido conjuntivo		13	-	-	-	-	-	-	1	-	-	1	2	9
	V	3,9	-	-	-	-	-	-	1,8	-	-	2,8	8,1	67,7
		12	-	-	-	-	-	-	1	-	-	-	4	7
79 Enfermedades del sistema genitourinario		7,6	-	-	-	-	-	-	3,9	-	-	-	40,5	177,4
	M	32	-	-	-	-	-	-	1	-	-	1	7	23
	T	18,2	-	-	-	-	-	-	3,6	-	-	5,2	47,3	245,9
80 Enfermedades de los genitales masculinos		44	-	-	-	-	-	-	1	1	-	1	11	30
	V	13,2	-	-	-	-	-	-	1,8	1,9	-	2,8	44,6	225,6
		1	-	-	-	-	-	-	-	-	-	-	1	-
81 Enfermedades de los genitales masculinos		0,6	-	-	-	-	-	-	-	-	-	-	10,1	-
	M	4	-	-	-	-	-	-	-	-	-	-	1	3
	T	2,3	-	-	-	-	-	-	-	-	-	-	6,8	32,1
82 Enfermedades de los genitales masculinos		5	-	-	-	-	-	-	-	-	-	-	2	3
	V	1,5	-	-	-	-	-	-	-	-	-	-	8,1	22,6
		6	-	-	-	-	-	-	-	-	-	-	2	4
83 Enfermedades de los genitales masculinos		3,8	-	-	-	-	-	-	-	-	-	-	20,3	101,4
	M	19	-	-	-	-	-	-	-	-	-	-	3	16
	T	10,8	-	-	-	-	-	-	-	-	-	-	20,3	171,1
84 Enfermedades de los genitales masculinos		25	-	-	-	-	-	-	-	-	-	-	5	20
	V	7,5	-	-	-	-	-	-	-	-	-	-	20,3	150,4
		5	-	-	-	-	-	-	1	-	-	-	1	3
85 Enfermedades de los genitales masculinos		3,2	-	-	-	-	-	-	3,9	-	-	-	10,1	76,0
	M	9	-	-	-	-	-	-	1	-	-	1	3	4
	T	5,1	-	-	-	-	-	-	3,6	-	-	5,2	20,3	42,8
86 Enfermedades de los genitales masculinos		14	-	-	-	-	-	-	1	1	-	1	4	7
	V	4,2	-	-	-	-	-	-	1,8	1,9	-	2,8	16,2	52,6
		30	-	-	-	-	-	-	1	1	3	7	18	
87 Enfermedades de los genitales masculinos		19,0	-	-	-	-	-	-	3,9	4,3	18,6	70,9	456,3	
	M	60	-	-	-	-	-	-	-	-	2	11	47	
	T	34,1	-	-	-	-	-	-	-	-	10,3	74,4	502,6	
88 Enfermedades de los genitales masculinos		90	-	-	-	-	-	-	1	1	5	18	65	
	V	26,9	-	-	-	-	-	-	1,9	2,0	14,1	73,0	488,8	
		18	-	-	-	-	-	-	-	1	3	6	8	
89 Enfermedades de los genitales masculinos		11,4	-	-	-	-	-	-	-	4,3	18,6	60,8	202,8	
	M	20	-	-	-	-	-	-	-	-	-	2	18	
	T	11,4	-	-	-	-	-	-	-	-	-	13,5	192,5	
90 Enfermedades de los genitales masculinos		38	-	-	-	-	-	-	-	1	3	8	26	
	V	11,4	-	-	-	-	-	-	-	2,0	8,4	32,4	195,5	
		2	-	-	-	-	-	-	-	-	-	-	2	
91 Enfermedades de los genitales masculinos		1,3	-	-	-	-	-	-	-	-	-	-	50,7	
	M	-	-	-	-	-	-	-	-	-	-	-	-	
	T	2	-	-	-	-	-	-	-	-	-	-	2	
92 Enfermedades de los genitales masculinos		0,6	-	-	-	-	-	-	-	-	-	-	15,0	

II.4.8(Cont.). CAUSAS DE MUERTE POR EDAD Y SEXO

ÁREA IV 2016

(Lista reducida 102 grupos. Cifras absolutas, tasas específicas por cien mil habitantes. V = varones, M = mujeres, T = total)

CAUSA DE MUERTE	TOTAL	N.E.	<1	1-4	5-14	15-24	25-34	35-44	45-54	55-64	65-74	75-84	85+
79 Enfermedades de los genitales femeninos y trastornos de la mama	V	-	-	-	-	-	-	-	-	-	-	-	-
	M	1	-	-	-	-	-	-	-	-	1	-	-
	T	0,6	-	-	-	-	-	-	-	-	5,2	-	-
		1	-	-	-	-	-	-	-	-	1	-	-
		0,3	-	-	-	-	-	-	-	-	2,8	-	-
80 Otras enfermedades del sistema genitourinario	V	10	-	-	-	-	-	-	1	-	-	1	8
	M	6,3	-	-	-	-	-	-	3,9	-	-	10,1	202,8
	T	39	-	-	-	-	-	-	-	-	1	9	29
		22,2	-	-	-	-	-	-	-	-	5,2	60,9	310,1
		49	-	-	-	-	-	-	1	-	1	10	37
		14,7	-	-	-	-	-	-	1,9	-	2,8	40,5	278,3
000-099 Embarazo, parto y puerperio	V	-	-	-	-	-	-	-	-	-	-	-	-
	M	-	-	-	-	-	-	-	-	-	-	-	-
	T	-	-	-	-	-	-	-	-	-	-	-	-
81 Embarazo, parto y puerperio	V	-	-	-	-	-	-	-	-	-	-	-	-
	M	-	-	-	-	-	-	-	-	-	-	-	-
	T	-	-	-	-	-	-	-	-	-	-	-	-
P00-P96 Ciertas afecciones originadas en el periodo perinatal	V	2	-	2	-	-	-	-	-	-	-	-	-
	M	1,3	-	169,2	-	-	-	-	-	-	-	-	-
	T	2	-	2	-	-	-	-	-	-	-	-	-
		0,6	-	88,0	-	-	-	-	-	-	-	-	-
82 Ciertas afecciones originadas en el periodo perinatal	V	2	-	2	-	-	-	-	-	-	-	-	-
	M	1,3	-	169,2	-	-	-	-	-	-	-	-	-
	T	2	-	2	-	-	-	-	-	-	-	-	-
		0,6	-	88,0	-	-	-	-	-	-	-	-	-
Q00-Q99 Malformaciones congénitas, deformidades y anomalías cromosómicas	V	1	-	-	-	-	-	-	-	-	-	1	-
	M	0,6	-	-	-	-	-	-	-	-	-	10,1	-
	T	3	-	1	-	-	-	-	1	1	-	-	-
		1,7	-	91,7	-	-	-	-	3,7	3,8	-	-	-
		4	-	1	-	-	-	-	1	1	-	1	-
		1,2	-	44,0	-	-	-	-	1,9	2,0	-	4,1	-
83 Malformaciones congénitas del sistema nervioso	V	1	-	-	-	-	-	-	-	-	-	1	-
	M	0,6	-	-	-	-	-	-	-	-	-	10,1	-
	T	1	-	-	-	-	-	-	-	-	-	1	-
		0,3	-	-	-	-	-	-	-	-	-	4,1	-
84 Malformaciones congénitas del sistema circulatorio	V	-	-	-	-	-	-	-	-	-	-	-	-
	M	1	-	1	-	-	-	-	-	-	-	-	-
	T	0,6	-	91,7	-	-	-	-	-	-	-	-	-
		1	-	1	-	-	-	-	-	-	-	-	-
		0,3	-	44,0	-	-	-	-	-	-	-	-	-
85 Otras malformaciones congénitas, deformidades y anomalías cromosómicas	V	-	-	-	-	-	-	-	-	-	-	-	-
	M	2	-	-	-	-	-	-	1	1	-	-	-
	T	1,1	-	-	-	-	-	-	3,7	3,8	-	-	-
		2	-	-	-	-	-	-	1	1	-	-	-
		0,6	-	-	-	-	-	-	1,9	2,0	-	-	-
R00-R99(-R75) Síntomas, signos y hallazgos anormales clínicos y de laboratorio, no clasificados en otra parte	V	14	-	1	-	-	-	2	1	2	-	-	8
	M	8,8	-	84,6	-	-	-	7,3	3,9	8,6	-	-	202,8
	T	28	-	-	-	-	-	1	-	1	-	-	26
		15,9	-	-	-	-	-	3,6	-	3,8	-	-	278,0
		42	-	1	-	-	-	3	1	3	-	-	34
		12,6	-	44,0	-	-	-	5,4	1,9	6,1	-	-	255,7
86 Paro cardíaco, muerte sin asistencia y otra causa desconocida de mortalidad	V	4	-	-	-	-	-	1	1	2	-	-	-
	M	2,5	-	-	-	-	-	3,6	3,9	8,6	-	-	-
	T	2	-	-	-	-	-	-	-	1	-	-	1
		1,1	-	-	-	-	-	-	-	3,8	-	-	10,7
		6	-	-	-	-	-	1	1	3	-	-	1
		1,8	-	-	-	-	-	1,8	1,9	6,1	-	-	7,5
87 Senilidad	V	5	-	-	-	-	-	-	-	-	-	-	5
	M	3,2	-	-	-	-	-	-	-	-	-	-	126,7
	T	16	-	-	-	-	-	-	-	-	-	-	16
		9,1	-	-	-	-	-	-	-	-	-	-	171,1
		21	-	-	-	-	-	-	-	-	-	-	21
		6,3	-	-	-	-	-	-	-	-	-	-	157,9

II.4.8(Cont.). CAUSAS DE MUERTE POR EDAD Y SEXO

ÁREA IV 2016

(Lista reducida 102 grupos. Cifras absolutas, tasas específicas por cien mil habitantes. V = varones, M = mujeres, T = total)

CAUSA DE MUERTE		TOTAL	N.E.	<1	1-4	5-14	15-24	25-34	35-44	45-54	55-64	65-74	75-84	85+
88 Muerte súbita infantil	V	1	-	1	-	-	-	-	-	-	-	-	-	-
		0,6	-	84,6	-	-	-	-	-	-	-	-	-	-
	M	-	-	-	-	-	-	-	-	-	-	-	-	-
	T	1	-	1	-	-	-	-	-	-	-	-	-	-
		0,3	-	44,0	-	-	-	-	-	-	-	-	-	-
	M	-	-	-	-	-	-	-	-	-	-	-	-	-
89 Resto de síntomas, signos y hallazgos anormales clínicos y de laboratorio, no clasificados en otra parte	V	4	-	-	-	-	-	-	1	-	-	-	-	3
		2,5	-	-	-	-	-	-	3,6	-	-	-	-	76,0
	M	10	-	-	-	-	-	-	1	-	-	-	-	9
	T	14	-	-	-	-	-	-	3,6	-	-	-	-	96,2
		4,2	-	-	-	-	-	-	2	-	-	-	-	12
	M	10	-	-	-	-	-	-	3,6	-	-	-	-	90,2
V01-Y89 Causas externas de morbilidad y mortalidad	V	90	-	-	1	-	4	7	8	11	14	10	19	16
		56,9	-	-	19,1	-	29,7	38,1	29,2	42,9	60,4	62,0	192,4	405,6
	M	61	-	-	-	-	1	-	4	4	4	4	10	34
	T	34,7	-	-	-	-	7,8	-	14,3	14,7	15,3	20,6	67,6	363,6
90 Accidentes de tráfico de vehículos de motor	V	151	-	-	1	-	5	7	12	15	18	14	29	50
		45,2	-	-	9,8	-	19,0	18,9	21,7	28,3	36,6	39,4	117,6	376,0
	M	9	-	-	-	-	1	1	2	1	1	1	1	1
	T	5,7	-	-	-	-	7,4	5,4	7,3	3,9	4,3	6,2	10,1	25,3
91 Otros accidentes de transporte	V	7	-	-	-	-	1	2	2	-	1	1	-	-
		4,4	-	-	-	-	7,4	10,9	7,3	-	4,3	6,2	-	-
	M	2,7	-	-	-	-	1	1	2	1	1	1	1	1
	T	9	-	-	-	-	1	2	2	-	1	1	-	-
92 Caídas accidentales	V	30	-	-	1	-	-	-	1	1	4	2	11	10
		19,0	-	-	19,1	-	-	-	3,6	3,9	17,3	12,4	111,4	253,5
	M	40	-	-	-	-	-	-	-	-	-	4	9	27
	T	22,8	-	-	-	-	-	-	-	-	-	20,6	60,9	288,7
93 Ahogamiento, sumersión y sofocación accidentales	V	70	-	-	1	-	-	-	1	1	4	6	20	37
		21,0	-	-	9,8	-	-	-	1,8	1,9	8,1	16,9	81,1	278,3
	M	7	-	-	-	-	1	1	-	-	-	1	2	2
	T	4,4	-	-	-	-	7,4	5,4	-	-	-	6,2	20,3	50,7
94 Accidentes por fuego, humo y sustancias calientes	V	1,1	-	-	-	-	-	-	-	-	-	-	6,8	10,7
		9	-	-	-	-	1	1	-	-	-	1	3	3
	M	2,7	-	-	-	-	3,8	2,7	-	-	-	2,8	12,2	22,6
	T	2	-	-	-	-	-	-	-	-	1	-	-	1
95 Envenenamiento accidental por psicofármacos y drogas de abuso	V	1,3	-	-	-	-	-	-	-	-	4,3	-	-	25,3
		2	-	-	-	-	-	-	-	1	-	-	-	1
	M	1,1	-	-	-	-	-	-	-	3,7	-	-	-	10,7
	T	4	-	-	-	-	-	-	-	1	1	-	-	2
96 Otros envenenamientos accidentales	V	1,2	-	-	-	-	-	-	-	1,9	2,0	-	-	15,0
		6	-	-	-	-	2	1	3	-	-	-	-	-
	M	3,8	-	-	-	-	10,9	3,6	11,7	-	-	-	-	-
	T	6	-	-	-	-	-	2	1	-	-	-	-	3
97 Otros accidentes	V	3,4	-	-	-	-	-	7,2	3,7	-	-	-	-	32,1
		12	-	-	-	-	2	3	4	-	-	-	-	3
	M	3,6	-	-	-	-	-	5,4	5,4	7,6	-	-	-	22,6
	T	-	-	-	-	-	-	-	-	-	-	-	-	-
98 Suicidio y lesiones autoinfligidas	V	2	-	-	-	-	-	-	-	-	1	1	-	-
		1,3	-	-	-	-	-	-	-	-	4,3	6,2	-	-
	M	1	-	-	-	-	-	-	-	-	-	-	-	1
	T	0,6	-	-	-	-	-	-	-	-	-	-	-	10,7
99 Agresiones (homicidio)	V	3	-	-	-	-	-	-	-	-	1	1	-	1
		0,9	-	-	-	-	-	-	-	-	2,0	2,8	-	7,5
	M	25	-	-	-	1	1	2	6	6	3	4	4	2
	T	15,8	-	-	-	7,4	5,4	7,3	23,4	25,9	18,6	40,5	50,7	50,7
99 Agresiones (homicidio)	V	9	-	-	-	-	-	2	2	4	-	-	-	1
		5,1	-	-	-	-	-	7,2	7,3	15,3	-	-	-	10,7
	M	34	-	-	-	1	1	4	8	10	3	4	4	3
	T	10,2	-	-	-	3,8	2,7	7,2	15,1	20,3	8,4	16,2	22,6	22,6
99 Agresiones (homicidio)	V	1	-	-	-	-	-	-	-	-	-	-	1	-
		0,6	-	-	-	-	-	-	-	-	-	-	10,1	-
	M	1	-	-	-	1	-	-	-	-	-	-	-	-
	T	0,6	-	-	-	7,8	-	-	-	-	-	-	-	-
99 Agresiones (homicidio)	V	2	-	-	-	1	-	-	-	-	-	-	1	-
		0,6	-	-	-	3,8	-	-	-	-	-	-	4,1	-
	M	1	-	-	-	-	-	-	-	-	-	-	-	-
	T	0,6	-	-	-	-	-	-	-	-	-	-	-	-

II.4.8(Cont.). CAUSAS DE MUERTE POR EDAD Y SEXO

ÁREA IV 2016

(Lista reducida 102 grupos. Cifras absolutas, tasas específicas por cien mil habitantes. V = varones, M = mujeres, T = total)

CAUSA DE MUERTE		TOTAL	N.E.	<1	1-4	5-14	15-24	25-34	35-44	45-54	55-64	65-74	75-84	85+
100 Eventos de intención no determinada	V	-	-	-	-	-	-	-	-	-	-	-	-	-
	M	-	-	-	-	-	-	-	-	-	-	-	-	-
	T	-	-	-	-	-	-	-	-	-	-	-	-	-
101 Complicaciones de la atención médica y quirúrgica	V	-	-	-	-	-	-	-	-	-	-	-	-	-
	M	-	-	-	-	-	-	-	-	-	-	-	-	-
	T	-	-	-	-	-	-	-	-	-	-	-	-	-
102 Otras causas externas y sus efectos tardíos	V	1	-	-	-	-	-	-	-	-	-	1	-	-
	M	0,6	-	-	-	-	-	-	-	-	-	6,2	-	-
	T	1	-	-	-	-	-	-	-	-	-	1	-	-
		0,3	-	-	-	-	-	-	-	-	-	2,8	-	-

II.4.9.CAUSAS DE MUERTE POR SEXO

ÁREA IV 2016

(Lista reducida 102 grupos. Cifras absolutas, tasas específicas por 100.000, índice de mortalidad estandarizado, error estándar, años potenciales de vida perdidos, tasa de APVP, % APVP, media APVP, tasas estandarizadas APVP por población Europea)

CAUSA DE MUERTE		Nº	Tasa 0/0000	IME	EE	APVP	TASA APVP	% APVP	MEDIA APVP	T. STD. APVP
Total	V	1798	1136,3	96,5	2,3	5538,5	4064,1	100,0	12,0	3554,2
	M	1887	1073,7	95,1	2,2	2363,0	1664,5	100,0	11,0	1244,7
	T	3685	1103,3	95,5	1,6	7901,5	2839,8	100,0	11,7	2378,7
A00-B99, R75, U049 Ciertas enfermedades infecciosas y parasitarias	V	10	6,3	45,9	14,5	91,0	66,8	1,6	45,5	105,1
	M	20	11,4	66,1	14,8	12,5	8,8	0,5	12,5	5,9
	T	30	9,0	57,6	10,5	103,5	37,2	1,3	34,5	56,8
1 Enfermedades infecciosas intestinales	V	-	-	-	-	-	-	-	-	-
	M	5	2,8	84,6	37,8	-	-	-	-	-
	T	5	1,5	61,1	27,3	-	-	-	-	-
2 Tuberculosis y sus efectos tardíos	V	1	0,6	44,1	44,1	-	-	-	-	-
	M	1	0,6	69,0	69,0	-	-	-	-	-
	T	2	0,6	53,6	37,9	-	-	-	-	-
3 Enfermedad meningocócica	V	1	0,6	310,9	310,9	22,5	16,5	0,4	22,5	13,3
	M	-	-	-	-	-	-	-	-	-
	T	1	0,3	305,8	305,8	22,5	8,1	0,3	22,5	6,5
4 Septicemia	V	7	4,4	76,4	28,9	68,5	50,3	1,2	68,5	91,8
	M	11	6,3	72,2	21,8	-	-	-	-	-
	T	18	5,4	73,8	17,4	68,5	24,6	0,9	68,5	47,2
5 Hepatitis vírica	V	-	-	-	-	-	-	-	-	-
	M	3	1,7	85,4	49,3	12,5	8,8	0,5	12,5	5,9
	T	3	0,9	38,9	22,4	12,5	4,5	0,2	12,5	3,1
6 SIDA	V	-	-	-	-	-	-	-	-	-
	M	-	-	-	-	-	-	-	-	-
	T	-	-	-	-	-	-	-	-	-
7 VIH+ (portador, evidencias de laboratorio del VIH, ...)	V	-	-	-	-	-	-	-	-	-
	M	-	-	-	-	-	-	-	-	-
	T	-	-	-	-	-	-	-	-	-
8 Resto de enfermedades infecciosas y parasitarias y sus efectos tardíos	V	1	0,6	43,7	43,7	-	-	-	-	-
	M	-	-	-	-	-	-	-	-	-
	T	1	0,3	18,3	18,3	-	-	-	-	-
C00-C48 Tumores	V	614	388,0	94,8	3,8	2025,5	1486,3	36,6	9,5	1207,7
	M	403	229,3	93,9	4,7	1408,5	992,1	59,6	10,4	726,8
	T	1017	304,5	94,0	2,9	3434,0	1234,2	43,5	9,9	959,4
9 Tumor maligno del labio, de la cavidad bucal y de la faringe	V	14	8,8	90,8	24,3	68,0	49,9	1,2	8,5	37,8
	M	1	0,6	19,5	19,5	7,5	5,3	0,3	7,5	3,4
	T	15	4,5	72,3	18,7	75,5	27,1	1,0	8,4	19,7
10 Tumor maligno del esófago	V	18	11,4	104,3	24,6	69,5	51,0	1,3	9,9	38,8
	M	1	0,6	34,2	34,2	-	-	-	-	-
	T	19	5,7	93,0	21,3	69,5	25,0	0,9	9,9	18,4
11 Tumor maligno del estómago	V	23	14,5	71,6	14,9	32,0	23,5	0,6	5,3	16,2
	M	16	9,1	72,8	18,2	34,5	24,3	1,5	11,5	17,7
	T	39	11,7	71,7	11,5	66,5	23,9	0,8	7,4	16,7
12 Tumor maligno del colon	V	75	47,4	107,0	12,4	90,5	66,4	1,6	5,3	47,1
	M	52	29,6	118,0	16,4	142,0	100,0	6,0	11,8	71,7
	T	127	38,0	110,7	9,8	232,5	83,6	2,9	8,0	59,2
13 Tumor maligno del recto, de la porción rectosigmoide y del ano	V	19	12,0	73,0	16,8	51,0	37,4	0,9	8,5	27,7
	M	22	12,5	144,3	30,8	18,5	13,0	0,8	3,7	8,1
	T	41	12,3	98,7	15,4	69,5	25,0	0,9	6,3	17,4
14 Tumor maligno del hígado y vías biliares intrahepáticas	V	38	24,0	105,2	17,1	76,0	55,8	1,4	7,6	41,0
	M	16	9,1	98,6	24,7	71,0	50,0	3,0	11,8	35,2
	T	54	16,2	102,5	14,0	147,0	52,8	1,9	9,2	37,7
15 Tumor maligno del páncreas	V	28	17,7	87,2	16,5	113,5	83,3	2,0	8,7	61,9
	M	37	21,1	109,3	18,0	43,5	30,6	1,8	4,8	20,7
	T	65	19,5	98,3	12,2	157,0	56,4	2,0	7,1	40,5
16 Otros tumores malignos digestivos	V	9	5,7	88,2	29,4	85,0	62,4	1,5	21,3	81,2
	M	9	5,1	62,8	20,9	53,5	37,7	2,3	10,7	27,7
	T	18	5,4	73,4	17,3	138,5	49,8	1,8	15,4	55,4
17 Tumor maligno de la laringe	V	17	10,7	142,5	34,6	68,5	50,3	1,2	9,8	39,7
	M	-	-	-	-	-	-	-	-	-
	T	17	5,1	133,8	32,4	68,5	24,6	0,9	9,8	19,1
18 Tumor maligno de la tráquea, de los bronquios y del pulmón	V	144	91,0	86,6	7,2	679,0	498,2	12,3	10,0	367,8
	M	50	28,4	91,5	12,9	263,5	185,6	11,2	9,1	126,5
	T	194	58,1	87,1	6,3	942,5	338,7	11,9	9,7	241,9
19 Otros tumores malignos respiratorios e intratorácicos	V	4	2,5	85,8	42,9	26,5	19,4	0,5	8,8	14,9
	M	1	0,6	112,3	112,3	0,5	0,4	0,0	0,5	0,2
	T	5	1,5	89,1	39,8	27,0	9,7	0,3	6,8	7,2
20 Tumores malignos del hueso y cartílagos articulares	V	1	0,6	104,1	104,1	56,5	41,5	1,0	56,5	65,2
	M	-	-	-	-	-	-	-	-	-
	T	1	0,3	64,6	64,6	56,5	20,3	0,7	56,5	33,3
21 Melanoma maligno de la piel	V	6	3,8	128,0	52,3	25,5	18,7	0,5	8,5	13,2
	M	3	1,7	99,6	57,5	30,5	21,5	1,3	30,5	17,1
	T	9	2,7	116,5	38,8	56,0	20,1	0,7	14,0	14,8

II.4.9(Cont.).CAUSAS DE MUERTE POR SEXO

ÁREA IV 2016

(Lista reducida 102 grupos. Cifras absolutas, tasas específicas por 100.000, índice de mortalidad estandarizado, error estándar, años potenciales de vida perdidos, tasa de APVP, % APVP, media APVP, tasas estandarizadas APVP por población Europea)

CAUSA DE MUERTE	Nº	Tasa 0/0000	IME	EE	APVP	TASA APVP	% APVP	MEDIA APVP	T. STD. APVP	
22 Otros tumores de la piel y tejidos blandos	V	10	6,3	119,6	37,8	11,0	8,1	0,2	5,5	5,5
	M	4	2,3	70,1	35,0	-	-	-	-	-
	T	14	4,2	99,0	26,5	11,0	4,0	0,1	5,5	2,6
23 Tumor maligno de la mama	V	-	-	-	-	-	-	-	-	-
	M	49	27,9	95,6	13,7	281,5	198,3	11,9	14,8	150,4
	T	49	14,7	96,1	13,7	281,5	101,2	3,6	14,8	77,8
24 Tumor maligno del cuello del útero	V	-	-	-	-	-	-	-	-	-
	M	7	4,0	93,0	35,1	40,0	28,2	1,7	10,0	20,2
	T	7	2,1	94,0	35,5	40,0	14,4	0,5	10,0	10,5
25 Tumor maligno de otras partes del útero	V	-	-	-	-	-	-	-	-	-
	M	16	9,1	128,0	32,0	39,5	27,8	1,7	5,6	17,0
	T	16	4,8	129,5	32,4	39,5	14,2	0,5	5,6	9,1
26 Tumor maligno del ovario	V	-	-	-	-	-	-	-	-	-
	M	18	10,2	84,7	20,0	55,0	38,7	2,3	9,2	27,1
	T	18	5,4	85,7	20,2	55,0	19,8	0,7	9,2	14,1
27 Otros tumores malignos de órganos genitales femeninos	V	-	-	-	-	-	-	-	-	-
	M	3	1,7	46,5	26,8	-	-	-	-	-
	T	3	0,9	46,9	27,1	-	-	-	-	-
28 Tumor maligno de la próstata	V	59	37,3	95,5	12,4	24,5	18,0	0,4	8,2	13,9
	M	-	-	-	-	-	-	-	-	-
	T	59	17,7	94,0	12,2	24,5	8,8	0,3	8,2	6,6
29 Otros tumores malignos de órganos genitales masculinos	V	2	1,3	131,8	93,2	22,5	16,5	0,4	22,5	13,3
	M	-	-	-	-	-	-	-	-	-
	T	2	0,6	129,8	91,8	22,5	8,1	0,3	22,5	6,5
30 Tumor maligno del riñón, excepto pelvis renal	V	11	7,0	60,9	18,4	87,5	64,2	1,6	8,0	47,7
	M	16	9,1	130,1	32,5	12,5	8,8	0,5	4,2	5,5
	T	27	8,1	88,4	17,0	100,0	35,9	1,3	7,1	25,6
31 Tumor maligno de la vejiga	V	38	24,0	101,2	16,4	72,5	53,2	1,3	6,6	40,0
	M	14	8,0	101,2	27,1	44,5	31,3	1,9	14,8	23,3
	T	52	15,6	100,4	13,9	117,0	42,0	1,5	8,4	30,9
32 Otros tumores malignos de las vías urinarias	V	3	1,9	132,2	76,3	-	-	-	-	-
	M	2	1,1	111,9	79,1	-	-	-	-	-
	T	5	1,5	123,1	55,0	-	-	-	-	-
33 Tumor maligno del encéfalo	V	14	8,8	115,3	30,8	142,5	104,6	2,6	15,8	80,4
	M	14	8,0	105,6	28,2	45,5	32,0	1,9	6,5	22,8
	T	28	8,4	110,2	20,8	188,0	67,6	2,4	11,8	50,9
34 Otros tumores malignos neurológicos y endocrinos	V	-	-	-	-	-	-	-	-	-
	M	5	2,8	95,2	42,6	-	-	-	-	-
	T	5	1,5	68,7	30,7	-	-	-	-	-
35 Tumor maligno de los sitios mal definidos, secundarios y de sitios no especificados	V	18	11,4	94,5	22,3	87,5	64,2	1,6	12,5	48,0
	M	17	9,7	85,1	20,6	101,0	71,1	4,3	25,3	68,1
	T	35	10,5	89,5	15,1	188,5	67,7	2,4	17,1	57,5
36 Otros tumores malignos del tejido linfático, de los órganos hematopoyéticos y de tejidos afines (excepto leucemia)	V	31	19,6	119,5	21,5	91,0	66,8	1,6	11,4	82,2
	M	14	8,0	80,8	21,6	25,0	17,6	1,1	6,3	11,2
	T	45	13,5	103,5	15,4	116,0	41,7	1,5	9,7	47,6
37 Leucemia	V	16	10,1	111,3	27,8	38,5	28,3	0,7	7,7	21,1
	M	8	4,6	55,1	19,5	40,5	28,5	1,7	13,5	20,6
	T	24	7,2	82,9	16,9	79,0	28,4	1,0	9,9	20,7
38 Tumores in situ	V	-	-	-	-	-	-	-	-	-
	M	-	-	-	-	-	-	-	-	-
	T	-	-	-	-	-	-	-	-	-
39 Tumores benignos	V	2	1,3	36,5	25,8	-	-	-	-	-
	M	4	2,3	110,9	55,5	38,0	26,8	1,6	19,0	20,6
	T	6	1,8	65,5	26,8	38,0	13,7	0,5	19,0	10,4
40 Síndrome Mielodiplástico	V	6	3,8	162,9	66,5	4,5	3,3	0,1	4,5	2,1
	M	2	1,1	36,4	25,7	-	-	-	-	-
	T	8	2,4	87,0	30,8	4,5	1,6	0,1	4,5	1,0
41 Otros tumores de comportamiento incierto o desconocido	V	8	5,1	111,5	39,4	2,0	1,5	0,0	1,0	1,0
	M	2	1,1	61,7	43,6	20,5	14,4	0,9	20,5	11,6
	T	10	3,0	95,2	30,1	22,5	8,1	0,3	7,5	6,4
D50-D89 Enfermedades de la sangre y de los órganos hematopoyéticos, y ciertos trastornos que afectan al mecanismo de la inmunidad	V	11	7,0	153,5	46,3	20,0	14,7	0,4	10,0	10,4
	M	7	4,0	67,7	25,6	-	-	-	-	-
	T	18	5,4	102,7	24,2	20,0	7,2	0,3	10,0	4,9
42 Enfermedades de la sangre y de los órganos hematopoyéticos	V	10	6,3	152,5	48,2	20,0	14,7	0,4	10,0	10,4
	M	7	4,0	77,0	29,1	-	-	-	-	-
	T	17	5,1	108,4	26,3	20,0	7,2	0,3	10,0	4,9
43 Ciertos trastornos que afectan al mecanismo de la inmunidad	V	1	0,6	164,3	164,3	-	-	-	-	-
	M	-	-	-	-	-	-	-	-	-
	T	1	0,3	54,3	54,3	-	-	-	-	-
E00-E90 Enfermedades endocrinas, nutricionales y metabólicas	V	47	29,7	108,0	15,8	162,0	118,9	2,9	16,2	121,4
	M	69	39,3	101,2	12,2	55,5	39,1	2,3	11,1	27,6
	T	116	34,7	103,8	9,6	217,5	78,2	2,8	14,5	75,2

II.4.9(Cont.).CAUSAS DE MUERTE POR SEXO

ÁREA IV 2016

(Lista reducida 102 grupos. Cifras absolutas, tasas específicas por 100.000, índice de mortalidad estandarizado, error estándar, años potenciales de vida perdidos, tasa de APVP, % APVP, media APVP, tasas estandarizadas APVP por población Europea)

CAUSA DE MUERTE		Nº	Tasa 0/0000	IME	EE	APVP	TASA APVP	% APVP	MEDIA APVP	T. STD. APVP
44 Diabetes mellitus	V	31	19,6	96,5	17,3	65,5	48,1	1,2	13,1	36,1
	M	55	31,3	107,0	14,4	36,5	25,7	1,5	12,2	18,7
	T	86	25,7	102,9	11,1	102,0	36,7	1,3	12,8	27,3
45 Otras enfermedades endocrinas, nutricionales y metabólicas	V	16	10,1	140,2	35,1	96,5	70,8	1,7	19,3	85,3
	M	14	8,0	83,5	22,3	19,0	13,4	0,8	9,5	8,8
	T	30	9,0	106,4	19,4	115,5	41,5	1,5	16,5	47,9
F00-F99 Trastornos mentales y del comportamiento	V	65	41,1	89,9	11,2	33,0	24,2	0,6	8,3	17,2
	M	139	79,1	97,1	8,2	-	-	-	-	-
	T	204	61,1	94,7	6,6	33,0	11,9	0,4	8,3	8,1
46 Trastornos mentales orgánicos senil y presenil	V	60	37,9	90,8	11,7	10,0	7,3	0,2	5,0	5,1
	M	137	78,0	96,7	8,3	-	-	-	-	-
	T	197	59,0	94,9	6,8	10,0	3,6	0,1	5,0	2,4
47 Trastornos mentales debidos al abuso de alcohol	V	2	1,3	56,1	39,7	11,5	8,4	0,2	11,5	6,1
	M	-	-	-	-	-	-	-	-	-
	T	2	0,6	55,2	39,0	11,5	4,1	0,1	11,5	2,9
48 Trastornos mentales debidos al uso de drogas (drogodependencia, toxicomanía)	V	-	-	-	-	-	-	-	-	-
	M	-	-	-	-	-	-	-	-	-
	T	-	-	-	-	-	-	-	-	-
49 Otros trastornos mentales y del comportamiento	V	3	1,9	114,1	65,9	11,5	8,4	0,2	11,5	6,1
	M	2	1,1	137,9	97,5	-	-	-	-	-
	T	5	1,5	121,7	54,4	11,5	4,1	0,1	11,5	2,9
G00-H95 Enfermedades del sistema nervioso y de los órganos de los sentidos	V	69	43,6	94,9	11,4	242,5	177,9	4,4	18,7	212,2
	M	118	67,1	99,8	9,2	24,0	16,9	1,0	12,0	11,3
	T	187	56,0	97,9	7,2	266,5	95,8	3,4	17,8	112,5
50 Meningitis (otras en 003)	V	1	0,6	111,9	111,9	0,5	0,4	0,0	0,5	0,2
	M	1	0,6	167,9	167,9	-	-	-	-	-
	T	2	0,6	133,4	94,4	0,5	0,2	0,0	0,5	0,1
51 Enfermedad de Alzheimer	V	21	13,3	103,2	22,5	-	-	-	-	-
	M	70	39,8	101,1	12,1	-	-	-	-	-
	T	91	27,2	101,8	10,7	-	-	-	-	-
52 Otras enfermedades del sistema nervioso y de los órganos de los sentidos	V	47	29,7	91,3	13,3	242,0	177,6	4,4	20,2	212,0
	M	47	26,7	97,1	14,2	24,0	16,9	1,0	12,0	11,3
	T	94	28,1	93,8	9,7	266,0	95,6	3,4	19,0	112,4
I00-I99 Enfermedades del sistema circulatorio	V	547	345,7	102,5	4,4	1133,0	831,4	20,5	10,3	626,2
	M	719	409,1	101,1	3,8	347,5	244,8	14,7	9,4	173,5
	T	1266	379,1	101,5	2,9	1480,5	532,1	18,7	10,1	390,9
53 Enfermedades cardíacas reumáticas crónicas	V	6	3,8	129,9	53,0	36,5	26,8	0,7	12,2	20,4
	M	8	4,6	63,6	22,5	21,0	14,8	0,9	10,5	9,7
	T	14	4,2	81,7	21,8	57,5	20,7	0,7	11,5	14,8
54 Enfermedades hipertensivas	V	36	22,8	107,9	18,0	46,0	33,8	0,8	11,5	25,6
	M	113	64,3	119,6	11,3	4,0	2,8	0,2	2,0	1,6
	T	149	44,6	116,8	9,6	50,0	18,0	0,6	8,3	13,2
55 Infarto agudo de miocardio	V	122	77,1	109,8	9,9	482,5	354,1	8,7	11,2	272,3
	M	85	48,4	111,9	12,1	109,0	76,8	4,6	9,1	56,2
	T	207	62,0	110,0	7,6	591,5	212,6	7,5	10,8	160,0
56 Otras enfermedades isquémicas del corazón	V	99	62,6	104,1	10,5	187,5	137,6	3,4	12,5	103,1
	M	94	53,5	92,3	9,5	40,5	28,5	1,7	13,5	22,0
	T	193	57,8	97,7	7,0	228,0	81,9	2,9	12,7	61,4
57 Insuficiencia cardíaca	V	66	41,7	128,3	15,8	80,5	59,1	1,5	8,9	43,5
	M	91	51,8	112,6	11,8	14,0	9,9	0,6	7,0	6,3
	T	157	47,0	118,5	9,5	94,5	34,0	1,2	8,6	23,9
58 Otras enfermedades del corazón	V	107	67,6	93,2	9,0	168,0	123,3	3,0	8,4	90,6
	M	129	73,4	87,4	7,7	96,0	67,6	4,1	12,0	47,8
	T	236	70,7	89,7	5,8	264,0	94,9	3,3	9,4	67,9
59 Enfermedades cerebrovasculares	V	94	59,4	94,3	9,7	64,5	47,3	1,2	5,9	33,3
	M	179	101,8	102,1	7,6	59,5	41,9	2,5	8,5	28,4
	T	273	81,7	99,3	6,0	124,0	44,6	1,6	6,9	30,7
60 Arteriosclerosis	V	3	1,9	106,1	61,2	-	-	-	-	-
	M	10	5,7	110,0	34,8	-	-	-	-	-
	T	13	3,9	109,3	30,3	-	-	-	-	-
61 Otras enfermedades de los vasos sanguíneos	V	14	8,8	67,4	18,0	67,5	49,5	1,2	13,5	37,5
	M	10	5,7	72,8	23,0	3,5	2,5	0,1	3,5	1,4
	T	24	7,2	69,2	14,1	71,0	25,5	0,9	11,8	19,0
J00-J99 Enfermedades del sistema respiratorio	V	208	131,4	93,4	6,5	193,0	141,6	3,5	10,7	109,6
	M	156	88,8	79,5	6,4	74,0	52,1	3,1	12,3	38,5
	T	364	109,0	86,4	4,5	267,0	96,0	3,4	11,1	72,2
62 Influenza (gripe) (incluye gripe aviar y gripe A)	V	5	3,2	130,5	58,3	19,5	14,3	0,4	19,5	11,8
	M	4	2,3	98,1	49,0	1,0	0,7	0,0	0,5	0,4
	T	9	2,7	113,4	37,8	20,5	7,4	0,3	6,8	5,9
63 Neumonía	V	28	17,7	70,6	13,3	42,5	31,2	0,8	14,2	25,0
	M	25	14,2	68,7	13,7	-	-	-	-	-
	T	53	15,9	69,3	9,5	42,5	15,3	0,5	14,2	11,9

II.4.9(Cont.).CAUSAS DE MUERTE POR SEXO

ÁREA IV 2016

(Lista reducida 102 grupos. Cifras absolutas, tasas específicas por 100.000, índice de mortalidad estandarizado, error estándar, años potenciales de vida perdidos, tasa de APVP, % APVP, media APVP, tasas estandarizadas APVP por población Europea)

CAUSA DE MUERTE	Nº	Tasa 0/0000	IME	EE	APVP	TASA APVP	% APVP	MEDIA APVP	T. STD. APVP	
64 Enfermedades crónicas de las vías respiratorias inferiores (excepto Asma)	V	70	44,2	81,0	9,7	14,5	10,6	0,3	2,9	6,9
	M	22	12,5	89,3	19,0	10,5	7,4	0,4	10,5	4,9
	T	92	27,5	81,9	8,5	25,0	9,0	0,3	4,2	5,8
65 Asma	V	2	1,3	49,0	34,6	15,5	11,4	0,3	15,5	9,4
	M	14	8,0	58,5	15,6	29,5	20,8	1,2	29,5	15,9
	T	16	4,8	57,4	14,3	45,0	16,2	0,6	22,5	12,5
66 Insuficiencia respiratoria	V	2	1,3	88,4	62,5	-	-	-	-	-
	M	5	2,8	106,7	47,7	-	-	-	-	-
	T	7	2,1	100,8	38,1	-	-	-	-	-
67 Otras enfermedades del sistema respiratorio	V	101	63,8	116,7	11,6	101,0	74,1	1,8	12,6	56,5
	M	86	48,9	84,0	9,1	33,0	23,2	1,4	16,5	17,3
	T	187	56,0	98,6	7,2	134,0	48,2	1,7	13,4	36,1
K00-K93 Enfermedades del sistema digestivo	V	74	46,8	86,8	10,1	297,0	217,9	5,4	9,9	165,2
	M	63	35,8	82,8	10,4	68,5	48,3	2,9	9,8	35,5
	T	137	41,0	84,5	7,2	365,5	131,4	4,6	9,9	97,7
68 Úlcera de estómago, duodeno y yeyuno	V	-	-	-	-	-	-	-	-	-
	M	1	0,6	34,6	34,6	-	-	-	-	-
	T	1	0,3	23,2	23,2	-	-	-	-	-
69 Enteritis y colitis no infecciosas	V	1	0,6	67,3	67,3	-	-	-	-	-
	M	-	-	-	-	-	-	-	-	-
	T	1	0,3	33,8	33,8	-	-	-	-	-
70 Enfermedad vascular intestinal	V	10	6,3	112,5	35,6	39,5	29,0	0,7	13,2	22,0
	M	9	5,1	65,5	21,8	1,5	1,1	0,1	1,5	0,6
	T	19	5,7	83,8	19,2	41,0	14,7	0,5	10,3	10,9
71 Cirrosis y otras enfermedades crónicas del hígado	V	21	13,3	67,7	14,8	181,5	133,2	3,3	12,1	102,8
	M	7	4,0	77,5	29,3	46,0	32,4	1,9	11,5	23,8
	T	28	8,4	69,3	13,1	227,5	81,8	2,9	12,0	61,8
72 Otras enfermedades del sistema digestivo	V	42	26,5	98,9	15,3	76,0	55,8	1,4	6,3	40,5
	M	46	26,2	93,9	13,8	21,0	14,8	0,9	10,5	11,1
	T	88	26,3	95,9	10,2	97,0	34,9	1,2	6,9	25,0
L00-L99 Enfermedades de la piel y del tejido subcutáneo	V	4	2,5	87,2	43,6	29,0	21,3	0,5	14,5	15,9
	M	9	5,1	118,6	39,5	-	-	-	-	-
	T	13	3,9	106,6	29,6	29,0	10,4	0,4	14,5	7,9
73 Enfermedades de la piel y del tejido subcutáneo	V	4	2,5	87,2	43,6	29,0	21,3	0,5	14,5	15,9
	M	9	5,1	118,6	39,5	-	-	-	-	-
	T	13	3,9	106,6	29,6	29,0	10,4	0,4	14,5	7,9
M00-M99 Enfermedades del sistema osteomuscular y del tejido conjuntivo	V	12	7,6	93,3	26,9	23,5	17,2	0,4	23,5	13,9
	M	32	18,2	95,3	16,8	29,0	20,4	1,2	14,5	15,5
	T	44	13,2	95,0	14,3	52,5	18,9	0,7	17,5	14,6
74 Artritis reumatoide y osteoartritis	V	1	0,6	179,2	179,2	-	-	-	-	-
	M	4	2,3	151,1	75,5	-	-	-	-	-
	T	5	1,5	157,2	70,3	-	-	-	-	-
75 Osteoporosis y fracturas patológicas	V	6	3,8	91,9	37,5	-	-	-	-	-
	M	19	10,8	91,1	20,9	-	-	-	-	-
	T	25	7,5	91,5	18,3	-	-	-	-	-
76 Otras enfermedades del sistema osteomuscular y del tejido conjuntivo	V	5	3,2	86,7	38,8	23,5	17,2	0,4	23,5	13,9
	M	9	5,1	89,4	29,8	29,0	20,4	1,2	14,5	15,5
	T	14	4,2	88,4	23,6	52,5	18,9	0,7	17,5	14,6
N00-N99 Enfermedades del sistema genitourinario	V	30	19,0	83,1	15,2	24,5	18,0	0,4	8,2	14,0
	M	60	34,1	95,8	12,4	3,5	2,5	0,1	3,5	1,4
	T	90	26,9	91,1	9,6	28,0	10,1	0,4	7,0	7,4
77 Enfermedades del riñón y del uréter	V	18	11,4	95,8	22,6	8,0	5,9	0,1	4,0	4,0
	M	20	11,4	74,2	16,6	-	-	-	-	-
	T	38	11,4	82,9	13,4	8,0	2,9	0,1	4,0	1,9
78 Enfermedades de los genitales masculinos	V	2	1,3	70,6	49,9	-	-	-	-	-
	M	-	-	-	-	-	-	-	-	-
	T	2	0,6	69,3	49,0	-	-	-	-	-
79 Enfermedades de los genitales femeninos y trastornos de la mama	V	-	-	-	-	-	-	-	-	-
	M	1	0,6	113,1	113,1	3,5	2,5	0,1	3,5	1,4
	T	1	0,3	114,7	114,7	3,5	1,3	0,0	3,5	0,8
80 Otras enfermedades del sistema genitourinario	V	10	6,3	69,2	21,9	16,5	12,1	0,3	16,5	10,0
	M	39	22,2	112,1	18,0	-	-	-	-	-
	T	49	14,7	99,6	14,2	16,5	5,9	0,2	16,5	4,8
O00-O99 Embarazo, parto y puerperio	V	-	-	-	-	-	-	-	-	-
	M	-	-	-	-	-	-	-	-	-
	T	-	-	-	-	-	-	-	-	-
81 Embarazo, parto y puerperio	V	-	-	-	-	-	-	-	-	-
	M	-	-	-	-	-	-	-	-	-
	T	-	-	-	-	-	-	-	-	-
P00-P96 Ciertas afecciones originadas en el periodo perinatal	V	2	1,3	113,0	79,9	-	-	-	-	-
	M	-	-	-	-	-	-	-	-	-
	T	2	0,6	93,6	66,2	-	-	-	-	-

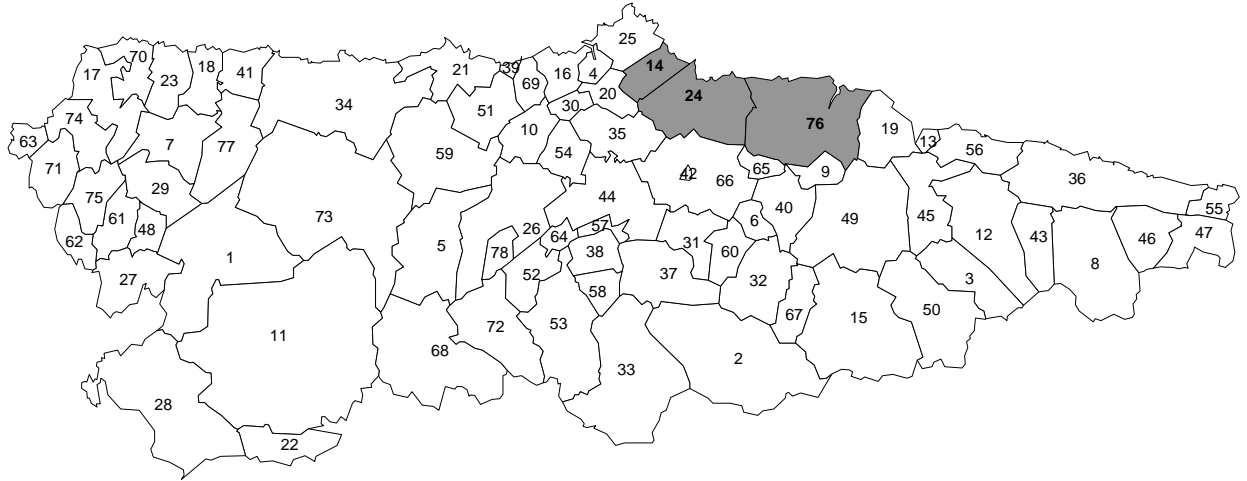
II.4.9(Cont.).CAUSAS DE MUERTE POR SEXO

ÁREA IV 2016

(Lista reducida 102 grupos. Cifras absolutas, tasas específicas por 100.000, índice de mortalidad estandarizado, error estándar, años potenciales de vida perdidos, tasa de APVP, % APVP, media APVP, tasas estandarizadas APVP por población Europea)

CAUSA DE MUERTE		Nº	Tasa 0/0000	IME	EE	APVP	TASA APVP	% APVP	MEDIA APVP	T. STD. APVP
82 Ciertas afecciones originadas en el periodo perinatal	V	2	1,3	113,0	79,9	-	-	-	-	-
	M	-	-	-	-	-	-	-	-	-
	T	2	0,6	93,6	66,2	-	-	-	-	-
Q00-Q99 Malformaciones congénitas, deformidades y anomalías cromosómicas	V	1	0,6	36,4	36,4	-	-	-	-	-
	M	3	1,7	64,5	37,2	32,0	22,5	1,4	16,0	16,7
	T	4	1,2	54,2	27,1	32,0	11,5	0,4	16,0	8,8
83 Malformaciones congénitas del sistema nervioso	V	1	0,6	179,2	179,2	-	-	-	-	-
	M	-	-	-	-	-	-	-	-	-
	T	1	0,3	118,6	118,6	-	-	-	-	-
84 Malformaciones congénitas del sistema circulatorio	V	-	-	-	-	-	-	-	-	-
	M	1	0,6	62,6	62,6	-	-	-	-	-
	T	1	0,3	44,2	44,2	-	-	-	-	-
85 Otras malformaciones congénitas, deformidades y anomalías cromosómicas	V	-	-	-	-	-	-	-	-	-
	M	2	1,1	72,1	51,0	32,0	22,5	1,4	16,0	16,7
	T	2	0,6	46,7	33,0	32,0	11,5	0,4	16,0	8,8
R00-R99(-R75) Síntomas, signos y hallazgos anormales clínicos y de laboratorio, no clasificados en otra parte	V	14	8,8	112,8	30,1	104,5	76,7	1,9	20,9	58,5
	M	28	15,9	112,9	21,3	43,0	30,3	1,8	21,5	22,1
	T	42	12,6	112,9	17,4	147,5	53,0	1,9	21,1	39,8
86 Paro cardíaco, muerte sin asistencia y otra causa desconocida de mortalidad	V	4	2,5	163,3	81,7	71,0	52,1	1,3	17,8	39,5
	M	2	1,1	218,0	154,1	14,5	10,2	0,6	14,5	6,8
	T	6	1,8	176,7	72,1	85,5	30,7	1,1	17,1	22,6
87 Senilidad	V	5	3,2	80,0	35,8	-	-	-	-	-
	M	16	9,1	86,2	21,5	-	-	-	-	-
	T	21	6,3	84,8	18,5	-	-	-	-	-
88 Muerte súbita infantil	V	1	0,6	141,2	141,2	-	-	-	-	-
	M	-	-	-	-	-	-	-	-	-
	T	1	0,3	140,3	140,3	-	-	-	-	-
89 Resto de síntomas, signos y hallazgos anormales clínicos y de laboratorio, no clasificados en otra parte	V	4	2,5	133,0	66,5	33,5	24,6	0,6	33,5	19,0
	M	10	5,7	187,8	59,4	28,5	20,1	1,2	28,5	15,3
	T	14	4,2	167,9	44,9	62,0	22,3	0,8	31,0	17,2
V01-Y98 Causas externas de morbilidad y mortalidad	V	90	56,9	104,4	11,0	1160,0	851,2	20,9	23,2	876,8
	M	61	34,7	89,8	11,5	265,0	186,7	11,2	18,9	169,9
	T	151	45,2	97,5	7,9	1425,0	512,1	18,0	22,3	522,5
90 Accidentes de tráfico de vehículos de motor	V	9	5,7	93,5	31,2	179,0	131,4	3,2	29,8	132,5
	M	-	-	-	-	-	-	-	-	-
	T	9	2,7	74,0	24,7	179,0	64,3	2,3	29,8	65,8
91 Otros accidentes de transporte	V	7	4,4	274,6	103,8	203,5	149,3	3,7	29,1	160,2
	M	-	-	-	-	-	-	-	-	-
	T	7	2,1	244,1	92,3	203,5	73,1	2,6	29,1	80,8
92 Caídas accidentales	V	30	19,0	107,1	19,6	151,5	111,2	2,7	21,6	137,4
	M	40	22,8	107,0	16,9	3,5	2,5	0,1	3,5	1,4
	T	70	21,0	106,9	12,8	155,0	55,7	2,0	19,4	69,8
93 Ahogamiento, sumersión y sofocación accidentales	V	7	4,4	111,1	42,0	96,5	70,8	1,7	32,2	102,1
	M	2	1,1	37,4	26,5	-	-	-	-	-
	T	9	2,7	77,0	25,7	96,5	34,7	1,2	32,2	52,0
94 Accidentes por fuego, humo y sustancias calientes	V	2	1,3	165,9	117,3	14,5	10,6	0,3	14,5	7,7
	M	2	1,1	108,1	76,5	21,5	15,1	0,9	21,5	12,2
	T	4	1,2	130,9	65,4	36,0	12,9	0,5	18,0	9,8
95 Envenenamiento accidental por psicofármacos y drogas de abuso	V	6	3,8	120,9	49,3	158,0	115,9	2,9	26,3	103,9
	M	6	3,4	152,8	62,4	77,5	54,6	3,3	25,8	42,3
	T	12	3,6	134,3	38,8	235,5	84,6	3,0	26,2	72,5
96 Otros envenenamientos accidentales	V	-	-	-	-	-	-	-	-	-
	M	-	-	-	-	-	-	-	-	-
	T	-	-	-	-	-	-	-	-	-
97 Otros accidentes	V	2	1,3	82,8	58,5	18,0	13,2	0,3	9,0	9,3
	M	1	0,6	57,7	57,7	-	-	-	-	-
	T	3	0,9	72,0	41,5	18,0	6,5	0,2	9,0	4,3
98 Suicidio y lesiones autoinfligidas	V	25	15,8	86,9	17,4	339,0	248,8	6,1	18,8	223,7
	M	9	5,1	72,2	24,1	114,0	80,3	4,8	14,3	59,7
	T	34	10,2	81,9	14,0	453,0	162,8	5,7	17,4	140,3
99 Agresiones (homicidio)	V	1	0,6	360,1	360,1	-	-	-	-	-
	M	1	0,6	74,3	74,3	48,5	34,2	2,1	48,5	54,3
	T	2	0,6	124,5	88,0	48,5	17,4	0,6	48,5	27,0
100 Eventos de intención no determinada	V	-	-	-	-	-	-	-	-	-
	M	-	-	-	-	-	-	-	-	-
	T	-	-	-	-	-	-	-	-	-
101 Complicaciones de la atención médica y quirúrgica	V	-	-	-	-	-	-	-	-	-
	M	-	-	-	-	-	-	-	-	-
	T	-	-	-	-	-	-	-	-	-
102 Otras causas externas y sus efectos tardíos	V	1	0,6	110,2	110,2	-	-	-	-	-
	M	-	-	-	-	-	-	-	-	-
	T	1	0,3	67,1	67,1	-	-	-	-	-

AREA SANITARIA V



MUNICIPIOS

14	Carreño	24	Gijón	76	Villaviciosa
----	---------	----	-------	----	--------------

II.5.1. MORTALIDAD GENERAL

ÁREA V 2016

	<u>N. Absoluto</u>	<u>Tasa 0/00</u>	<u>T.std. Mundial</u>	<u>T.std. Europea</u>	<u>IME</u>
VARONES	1768	12,5	3,8	6,2	99,0
MUJERES	1904	12,1	2,2	3,6	101,7
TOTAL	3672	12,3	2,9	4,7	100,1

II.5.2. DISTRIBUCIÓN POR EDAD Y SEXO

ÁREA V 2016

(Números absolutos, porcentajes y tasas específicas por mil)

<u>Grupo edad</u>	<u>VARONES</u>			<u>MUJERES</u>			<u>TOTAL</u>		
	<u>Nº</u>	<u>%</u>	<u>Tasa 0/00</u>	<u>Nº</u>	<u>%</u>	<u>Tasa 0/00</u>	<u>Nº</u>	<u>%</u>	<u>Tasa 0/00</u>
N.E.	-	-	-	-	-	-	-	-	-
<1	2	0,1	2,1	2	0,1	2,3	4	0,1	2,2
1 - 4	-	-	-	1	0,1	0,2	1	0,0	0,1
5 - 14	1	0,1	0,1	-	-	-	1	0,0	0,0
15 - 24	2	0,1	0,2	1	0,1	0,1	3	0,1	0,1
25 - 34	3	0,2	0,2	5	0,3	0,3	8	0,2	0,3
35 - 44	20	1,1	0,8	17	0,9	0,7	37	1,0	0,7
45 - 54	77	4,4	3,4	42	2,2	1,8	119	3,2	2,6
55 - 64	184	10,4	9,1	93	4,9	3,9	277	7,5	6,3
65 - 74	309	17,5	18,2	180	9,5	8,9	489	13,3	13,2
75 - 84	534	30,2	54,0	458	24,1	31,2	992	27,0	40,4
85+	636	36,0	173,8	1105	58,0	128,3	1741	47,4	141,9

II.5.3. PRIMERAS CAUSAS DE MORTALIDAD POR GRUPOS DE EDAD Y SEXO
ÁREA V 2016
(Lista reducida 102 grupos. Valores absolutos y porcentajes por grupos de edad)

Varones

G. Edad	1ª Causa		2ª Causa		3ª Causa	
	Enfermedad	Nº %	Enfermedad	Nº %	Enfermedad	Nº %
5-14	Tumor maligno del encéfalo	1 100,0				
15-39	Suicidio y lesiones autoinfligidas	3 30,0	Otros accidentes	1 10,0	Caidas accidentales	1 10,0
40-64	Tumor maligno de la tráquea, de los bronquios y del pulmón	55 19,9	Infarto agudo de miocardio	23 8,3	Otras enfermedades isquémicas del corazón	15 5,4
65+	Tumor maligno de la tráquea, de los bronquios y del pulmón	122 8,2	Otras enfermedades del corazón	93 6,3	Enfermedades cerebrovasculares	84 5,7

Mujeres

G. Edad	1ª Causa		2ª Causa		3ª Causa	
	Enfermedad	Nº %	Enfermedad	Nº %	Enfermedad	Nº %
5-14						
15-39	Otros tumores malignos de la piel y de los tejidos blandos	2 16,7	Agresiones (homicidio)	1 8,3	Suicidio y lesiones autoinfligidas	1 8,3
40-64	Tumor maligno de la tráquea, de los bronquios y del pulmón	32 21,9	Tumor maligno de la mama	14 9,6	Tumor maligno del ovario	8 5,5
65+	Enfermedades cerebrovasculares	144 8,3	Otras enfermedades del corazón	135 7,7	Trastornos mentales orgánicos, senil y presenil	124 7,1

Total

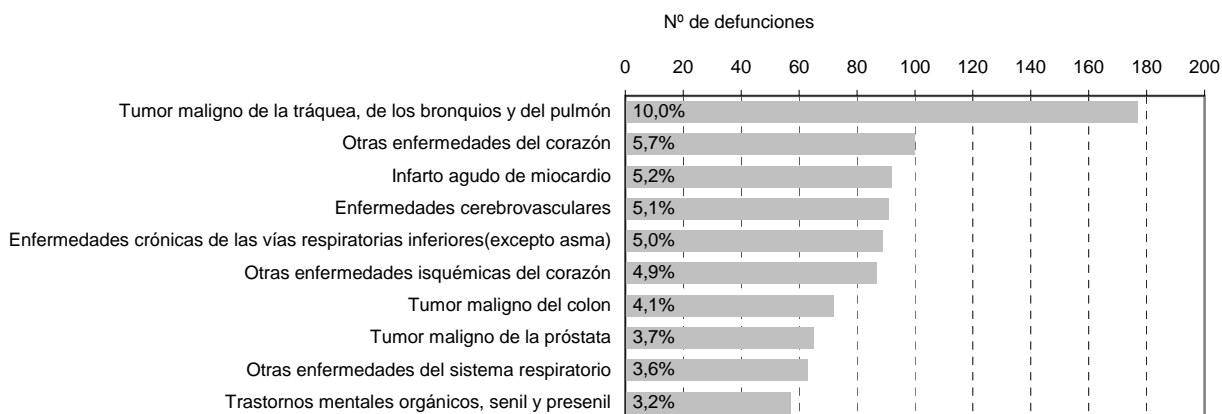
G. Edad	1ª Causa		2ª Causa		3ª Causa	
	Enfermedad	Nº %	Enfermedad	Nº %	Enfermedad	Nº %
5-14	Tumor maligno del encéfalo	1 100,0				
15-39	Suicidio y lesiones autoinfligidas	4 18,2	Caidas accidentales	2 9,1	Otros tumores malignos de la piel y de los tejidos blandos	2 9,1
40-64	Tumor maligno de la tráquea, de los bronquios y del pulmón	87 20,6	Infarto agudo de miocardio	29 6,9	Suicidio y lesiones autoinfligidas	19 4,5
65+	Otras enfermedades del corazón	228 7,1	Enfermedades cerebrovasculares	228 7,1	Trastornos mentales orgánicos, senil y presenil	180 5,6

II.5.4.DIEZ PRIMERAS CAUSAS DE MORTALIDAD

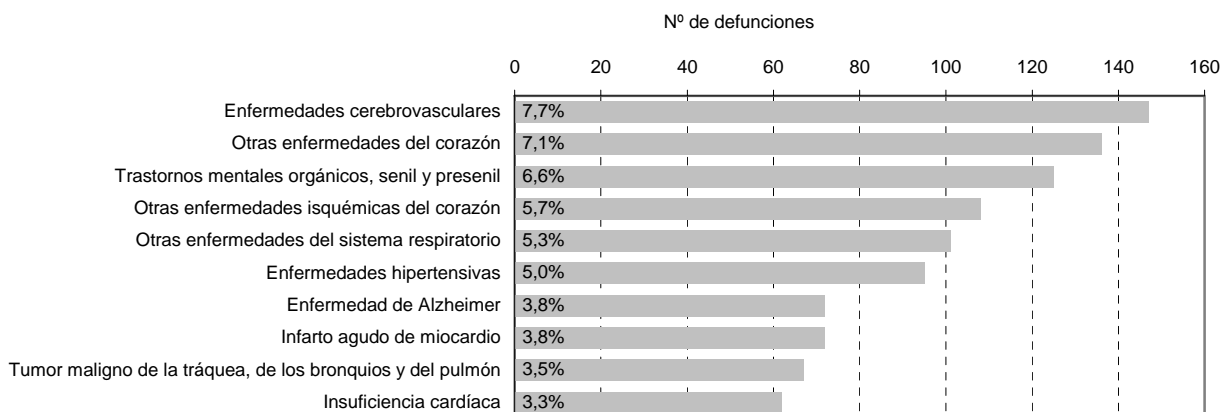
ÁREA V 2016

(Lista reducida 102 grupos. Valores absolutos y porcentajes sobre total de mortalidad)

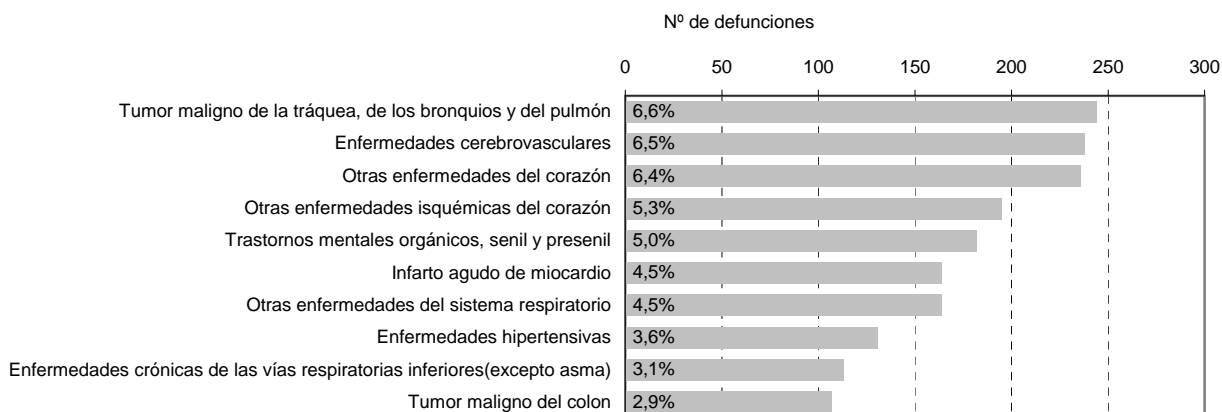
Varones



Mujeres

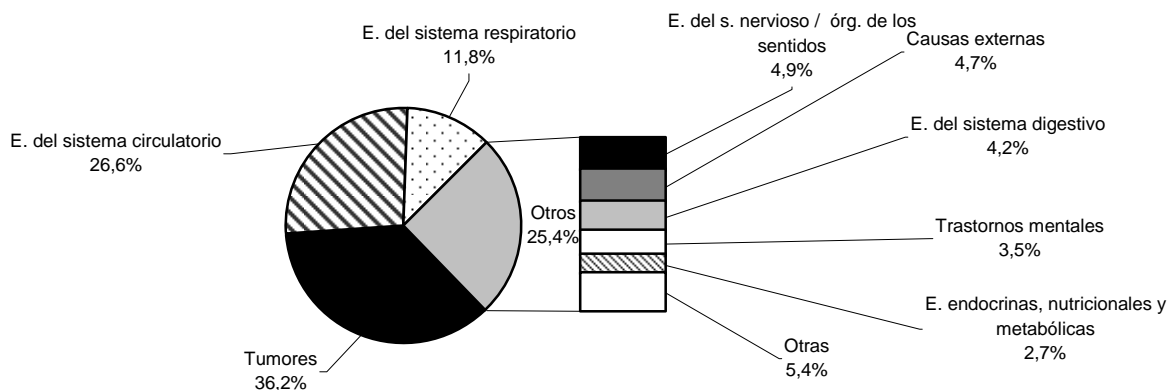


Total

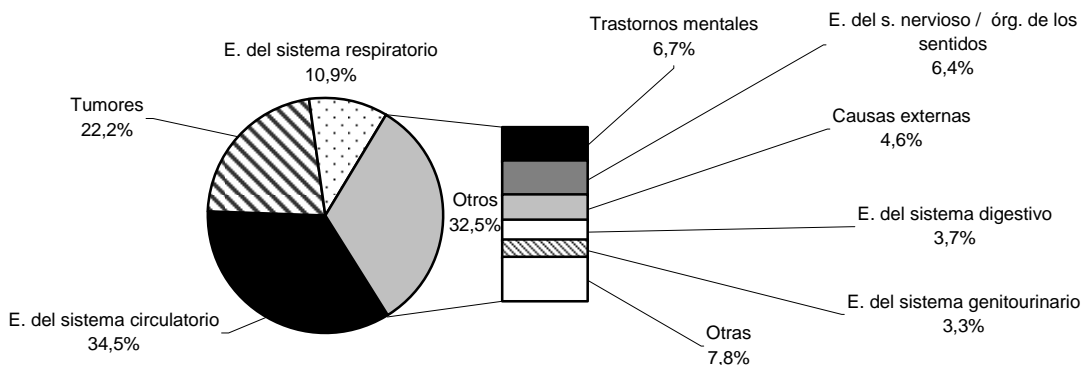


II.5.5. PRIMERAS CAUSAS DE MUERTE POR GRANDES GRUPOS DE ENFERMEDAD ÁREA V 2016

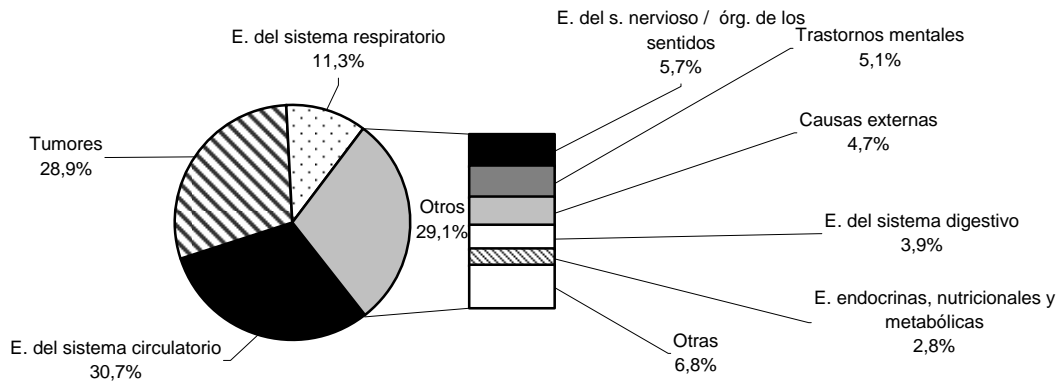
Varones



Mujeres



Total



II.5.6.MORTALIDAD POR GRANDES GRUPOS DE ENFERMEDADES

ÁREA V 2016

(Cifras absolutas, porcentajes sobre total fallecidos, distribución por grupos de edad)

TOTAL

GRUPO		TOTAL	N.E.	≤1	1-4	5-14	15-24	25-34	35-44	45-54	55-64	65-74	75-84	85+	
Totales		Nº	3672	-	4	1	1	3	8	37	119	277	489	992	1741
I	E. infecciosas y parasitarias	Nº	50	-	-	-	-	-	4	1	3	7	19	16	
		%	1,4	-	-	-	-	-	10,8	0,8	1,1	1,4	1,9	0,9	
II	Tumores	Nº	1063	-	-	-	1	2	2	13	54	170	243	317	261
		%	28,9	-	-	-	100,0	66,7	25,0	35,1	45,4	61,4	49,7	32,0	15,0
III	E. sangre /hematopoyéticos /inmunidad	Nº	14	-	-	-	-	-	1	-	-	1	-	12	
		%	0,4	-	-	-	-	-	2,7	-	-	0,2	-	0,7	
IV	E. endocrinas, nutricionales y metabólicas	Nº	103	-	-	-	-	-	-	3	4	18	31	47	
		%	2,8	-	-	-	-	-	-	2,5	1,4	3,7	3,1	2,7	
V	Trastornos mentales	Nº	189	-	-	-	-	-	-	1	2	4	44	138	
		%	5,1	-	-	-	-	-	-	0,8	0,7	0,8	4,4	7,9	
VI-VIII	E. del s. Nervioso /órg. de los sentidos	Nº	208	-	-	-	-	1	-	10	5	22	59	111	
		%	5,7	-	-	-	-	12,5	-	8,4	1,8	4,5	5,9	6,4	
IX	E. del sistema circulatorio	Nº	1127	-	-	-	-	-	4	18	50	117	277	661	
		%	30,7	-	-	-	-	-	10,8	15,1	18,1	23,9	27,9	38,0	
X	E. del sistema respiratorio	Nº	415	-	-	-	-	1	3	4	15	34	116	242	
		%	11,3	-	-	-	-	12,5	8,1	3,4	5,4	7,0	11,7	13,9	
XI	E. del sistema digestivo	Nº	145	-	-	-	-	-	1	9	10	19	36	70	
		%	3,9	-	-	-	-	-	2,7	7,6	3,6	3,9	3,6	4,0	
XII	E. de la piel y del tejido subcutáneo	Nº	12	-	-	-	-	-	-	-	-	-	4	8	
		%	0,3	-	-	-	-	-	-	-	-	-	0,4	0,5	
XIII	E. del s. osteomuscular / conjuntivo	Nº	35	-	-	-	-	-	-	2	3	2	6	22	
		%	1,0	-	-	-	-	-	-	1,7	1,1	0,4	0,6	1,3	
XIV	E. del sistema genitourinario	Nº	102	-	-	-	-	-	-	-	1	6	32	63	
		%	2,8	-	-	-	-	-	-	-	0,4	1,2	3,2	3,6	
XV	Embarazo, parto y puerperio	Nº	1	-	-	-	-	-	1	-	-	-	-	-	
		%	0,0	-	-	-	-	-	2,7	-	-	-	-	-	
XVI	Afecciones perinatales	Nº	2	-	2	-	-	-	-	-	-	-	-	-	
		%	0,1	-	50,0	-	-	-	-	-	-	-	-	-	
XVII	Anomalías congénitas / cromosómicas	Nº	3	-	1	-	-	-	-	-	-	-	1	1	
		%	0,1	-	25,0	-	-	-	-	-	-	-	0,1	0,1	
XVIII	Causas mal definidas	Nº	32	-	1	-	-	-	-	-	-	1	3	27	
		%	0,9	-	25,0	-	-	-	-	-	-	0,2	0,3	1,6	
XX	Causas externas	Nº	171	-	-	1	-	1	4	10	17	14	15	47	62
		%	4,7	-	-	100,0	-	33,3	50,0	27,0	14,3	5,1	3,1	4,7	3,6

II.5.6(Cont.).MORTALIDAD POR GRANDES GRUPOS DE ENFERMEDADES

ÁREA V 2016

(Cifras absolutas, porcentajes sobre varones fallecidos, distribución por grupos de edad)

VARONES

GRUPO	TOTAL	N.E.	<1	1-4	5-14	15-24	25-34	35-44	45-54	55-64	65-74	75-84	85+	
Totales	Nº	1768	-	2	-	1	2	3	20	77	184	309	534	636
I E. infecciosas y parasitarias	Nº	24	-	-	-	-	-	2	1	1	5	9	6	
	%	1,4	-	-	-	-	-	10,0	1,3	0,5	1,6	1,7	0,9	
II Tumores	Nº	640	-	-	-	1	1	-	4	33	103	153	205	140
	%	36,2	-	-	-	100,0	50,0	-	20,0	42,9	56,0	49,5	38,4	22,0
III E. sangre /hematopoyéticos /inmunidad	Nº	6	-	-	-	-	-	1	-	-	1	-	4	
	%	0,3	-	-	-	-	-	5,0	-	-	0,3	-	0,6	
IV E. endocrinas, nutricionales y metabólicas	Nº	47	-	-	-	-	-	-	3	3	12	14	15	
	%	2,7	-	-	-	-	-	-	3,9	1,6	3,9	2,6	2,4	
V Trastornos mentales	Nº	62	-	-	-	-	-	-	1	1	3	17	40	
	%	3,5	-	-	-	-	-	-	1,3	0,5	1,0	3,2	6,3	
VI-VIII E. del s. Nervioso /órg. de los sentidos	Nº	87	-	-	-	-	1	-	4	1	13	29	39	
	%	4,9	-	-	-	-	33,3	-	5,2	0,5	4,2	5,4	6,1	
IX E. del sistema circulatorio	Nº	471	-	-	-	-	-	3	15	42	76	128	207	
	%	26,6	-	-	-	-	-	15,0	19,5	22,8	24,6	24,0	32,5	
X E. del sistema respiratorio	Nº	208	-	-	-	-	-	3	2	12	22	63	106	
	%	11,8	-	-	-	-	-	15,0	2,6	6,5	7,1	11,8	16,7	
XI E. del sistema digestivo	Nº	75	-	-	-	-	-	1	5	8	10	20	31	
	%	4,2	-	-	-	-	-	5,0	6,5	4,3	3,2	3,7	4,9	
XII E. de la piel y del tejido subcutáneo	Nº	4	-	-	-	-	-	-	-	-	-	1	3	
	%	0,2	-	-	-	-	-	-	-	-	-	0,2	0,5	
XIII E. del s. osteomuscular / conjuntivo	Nº	13	-	-	-	-	-	-	-	2	1	5	5	
	%	0,7	-	-	-	-	-	-	-	1,1	0,3	0,9	0,8	
XIV E. del sistema genitourinario	Nº	39	-	-	-	-	-	-	-	-	3	19	17	
	%	2,2	-	-	-	-	-	-	-	-	1,0	3,6	2,7	
XV Embarazo, parto y puerperio	Nº	-	-	-	-	-	-	-	-	-	-	-	-	
	%	-	-	-	-	-	-	-	-	-	-	-	-	
XVI Afecciones perinatales	Nº	1	-	1	-	-	-	-	-	-	-	-	-	
	%	0,1	-	50,0	-	-	-	-	-	-	-	-	-	
XVII Anomalías congénitas / cromosómicas	Nº	-	-	-	-	-	-	-	-	-	-	-	-	
	%	-	-	-	-	-	-	-	-	-	-	-	-	
XVIII Causas mal definidas	Nº	8	-	1	-	-	-	-	-	-	-	3	4	
	%	0,5	-	50,0	-	-	-	-	-	-	-	0,6	0,6	
XX Causas externas	Nº	83	-	-	-	1	2	6	13	11	10	21	19	
	%	4,7	-	-	-	50,0	66,7	30,0	16,9	6,0	3,2	3,9	3,0	

II.5.6(Cont.).MORTALIDAD POR GRANDES GRUPOS DE ENFERMEDADES

ÁREA V 2016

(Cifras absolutas, porcentajes sobre mujeres fallecidas, distribución por grupos de edad)

MUJERES

GRUPO	TOTAL	N.E.	<1	1-4	5-14	15-24	25-34	35-44	45-54	55-64	65-74	75-84	85+	
Totales	Nº	1904	-	2	1	-	1	5	17	42	93	180	458	1105
I E. infecciosas y parasitarias	Nº	26	-	-	-	-	-	2	-	2	2	10	10	
	%	1,4	-	-	-	-	-	11,8	-	2,2	1,1	2,2	0,9	
II Tumores	Nº	423	-	-	-	1	2	9	21	67	90	112	121	
	%	22,2	-	-	-	100,0	40,0	52,9	50,0	72,0	50,0	24,5	11,0	
III E. sangre /hematopoyéticos /inmunidad	Nº	8	-	-	-	-	-	-	-	-	-	-	8	
	%	0,4	-	-	-	-	-	-	-	-	-	-	0,7	
IV E. endocrinas, nutricionales y metabólicas	Nº	56	-	-	-	-	-	-	-	1	6	17	32	
	%	2,9	-	-	-	-	-	-	-	1,1	3,3	3,7	2,9	
V Trastornos mentales	Nº	127	-	-	-	-	-	-	-	1	1	27	98	
	%	6,7	-	-	-	-	-	-	-	1,1	0,6	5,9	8,9	
VI-VIII E. del s. Nervioso /org. de los sentidos	Nº	121	-	-	-	-	-	-	6	4	9	30	72	
	%	6,4	-	-	-	-	-	-	14,3	4,3	5,0	6,6	6,5	
IX E. del sistema circulatorio	Nº	656	-	-	-	-	-	1	3	8	41	149	454	
	%	34,5	-	-	-	-	-	5,9	7,1	8,6	22,8	32,5	41,1	
X E. del sistema respiratorio	Nº	207	-	-	-	-	1	-	2	3	12	53	136	
	%	10,9	-	-	-	-	20,0	-	4,8	3,2	6,7	11,6	12,3	
XI E. del sistema digestivo	Nº	70	-	-	-	-	-	-	4	2	9	16	39	
	%	3,7	-	-	-	-	-	-	9,5	2,2	5,0	3,5	3,5	
XII E. de la piel y del tejido subcutáneo	Nº	8	-	-	-	-	-	-	-	-	-	3	5	
	%	0,4	-	-	-	-	-	-	-	-	-	0,7	0,5	
XIII E. del s. osteomuscular / conjuntivo	Nº	22	-	-	-	-	-	-	2	1	1	1	17	
	%	1,2	-	-	-	-	-	-	4,8	1,1	0,6	0,2	1,5	
XIV E. del sistema genitourinario	Nº	63	-	-	-	-	-	-	-	1	3	13	46	
	%	3,3	-	-	-	-	-	-	-	1,1	1,7	2,8	4,2	
XV Embarazo, parto y puerperio	Nº	1	-	-	-	-	-	1	-	-	-	-	-	
	%	0,1	-	-	-	-	-	5,9	-	-	-	-	-	
XVI Afecciones perinatales	Nº	1	-	1	-	-	-	-	-	-	-	-	-	
	%	0,1	-	50,0	-	-	-	-	-	-	-	-	-	
XVII Anomalías congénitas / cromosómicas	Nº	3	-	1	-	-	-	-	-	-	-	1	1	
	%	0,2	-	50,0	-	-	-	-	-	-	-	0,2	0,1	
XVIII Causas mal definidas	Nº	24	-	-	-	-	-	-	-	-	1	-	23	
	%	1,3	-	-	-	-	-	-	-	-	0,6	-	2,1	
XX Causas externas	Nº	88	-	-	1	-	-	2	4	4	3	5	26	43
	%	4,6	-	-	100,0	-	-	40,0	23,5	9,5	3,2	2,8	5,7	3,9

II.5.7.MORTALIDAD POR GRANDES GRUPOS DE ENFERMEDADES

ÁREA V 2016

(Tasas específicas por 100.000, distribución por grupos de edad)

TOTAL

GRUPO	TOTAL	N.E.	<1	1-4	5-14	15-24	25-34	35-44	45-54	55-64	65-74	75-84	85+
Totales	1229,3	-	223,2	12,0	4,2	14,0	26,7	74,2	260,5	628,8	1316,5	4037,6	14186,8
I E. infecciosas y parasitarias	16,7	-	-	-	-	-	-	8,0	2,2	6,8	18,8	77,3	130,4
II Tumores	355,9	-	-	-	4,2	9,4	6,7	26,1	118,2	385,9	654,2	1290,2	2126,8
III E. sangre / hematopoyéticos / inmunidad	4,7	-	-	-	-	-	-	2,0	-	-	2,7	-	97,8
IV E. endocrinas, nutricionales y metabólicas	34,5	-	-	-	-	-	-	-	6,6	9,1	48,5	126,2	383,0
V Trastornos mentales	63,3	-	-	-	-	-	-	-	2,2	4,5	10,8	179,1	1124,5
VI-VIII E. del s. Nervioso / órg. de los sentidos	69,6	-	-	-	-	-	3,3	-	21,9	11,4	59,2	240,1	904,5
IX E. del sistema circulatorio	377,3	-	-	-	-	-	-	8,0	39,4	113,5	315,0	1127,4	5386,2
X E. del sistema respiratorio	138,9	-	-	-	-	-	3,3	6,0	8,8	34,1	91,5	472,1	1972,0
XI E. del sistema digestivo	48,5	-	-	-	-	-	-	2,0	19,7	22,7	51,2	146,5	570,4
XII E. de la piel y del tejido subcutáneo	4,0	-	-	-	-	-	-	-	-	-	-	16,3	65,2
XIII E. del s. osteomuscular / conjuntivo	11,7	-	-	-	-	-	-	-	4,4	6,8	5,4	24,4	179,3
XIV E. del sistema genitourinario	34,1	-	-	-	-	-	-	-	-	2,3	16,2	130,2	513,4
XV Embarazo, parto y puerperio	0,3	-	-	-	-	-	-	2,0	-	-	-	-	-
XVI Afecciones perinatales	0,7	-	111,6	-	-	-	-	-	-	-	-	-	-
XVII Anomalías congénitas / cromosómicas	1,0	-	55,8	-	-	-	-	-	-	-	-	4,1	8,1
XVIII Causas mal definidas	10,7	-	55,8	-	-	-	-	-	-	-	2,7	12,2	220,0
XX Causas externas	57,2	-	-	12,0	-	4,7	13,3	20,1	37,2	31,8	40,4	191,3	505,2

II.5.7(Cont.).MORTALIDAD POR GRANDES GRUPOS DE ENFERMEDADES

ÁREA V 2016

(Tasas específicas por 100.000, distribución por grupos de edad)

VARONES

GRUPO	TOTAL	N.E.	<1	1-4	5-14	15-24	25-34	35-44	45-54	55-64	65-74	75-84	85+
Totales	1251,1	-	212,8	-	8,2	18,3	20,1	80,6	343,3	907,8	1821,9	5398,3	17381,8
I E. infecciosas y parasitarias	17,0	-	-	-	-	-	-	8,1	4,5	4,9	29,5	91,0	164,0
II Tumores	452,9	-	-	-	8,2	9,1	-	16,1	147,1	508,2	902,1	2072,4	3826,2
III E. sangre / hematopoyéticos / inmunidad	4,2	-	-	-	-	-	-	4,0	-	-	5,9	-	109,3
IV E. endocrinas, nutricionales y metabólicas	33,3	-	-	-	-	-	-	-	13,4	14,8	70,8	141,5	409,9
V Trastornos mentales	43,9	-	-	-	-	-	-	-	4,5	4,9	17,7	171,9	1093,2
VI-VIII E. del s. Nervioso / órg. de los sentidos	61,6	-	-	-	-	-	6,7	-	17,8	4,9	76,7	293,2	1065,9
IX E. del sistema circulatorio	333,3	-	-	-	-	-	-	12,1	66,9	207,2	448,1	1294,0	5657,3
X E. del sistema respiratorio	147,2	-	-	-	-	-	-	12,1	8,9	59,2	129,7	636,9	2897,0
XI E. del sistema digestivo	53,1	-	-	-	-	-	-	4,0	22,3	39,5	59,0	202,2	847,2
XII E. de la piel y del tejido subcutáneo	2,8	-	-	-	-	-	-	-	-	-	-	10,1	82,0
XIII E. del s. osteomuscular / conjuntivo	9,2	-	-	-	-	-	-	-	-	9,9	5,9	50,5	136,6
XIV E. del sistema genitourinario	27,6	-	-	-	-	-	-	-	-	-	17,7	192,1	464,6
XV Embarazo, parto y puerperio	-	-	-	-	-	-	-	-	-	-	-	-	-
XVI Afecciones perinatales	0,7	-	106,4	-	-	-	-	-	-	-	-	-	-
XVII Anomalías congénitas / cromosómicas	-	-	-	-	-	-	-	-	-	-	-	-	-
XVIII Causas mal definidas	5,7	-	106,4	-	-	-	-	-	-	-	-	30,3	109,3
XX Causas externas	58,7	-	-	-	-	9,1	13,4	24,2	58,0	54,3	59,0	212,3	519,3

MUJERES

GRUPO	TOTAL	N.E.	<1	1-4	5-14	15-24	25-34	35-44	45-54	55-64	65-74	75-84	85+
Totales	1209,8	-	234,7	25,0	-	9,6	33,2	67,9	180,7	391,1	891,8	3120,5	12829,4
I E. infecciosas y parasitarias	16,5	-	-	-	-	-	-	8,0	-	8,4	9,9	68,1	116,1
II Tumores	268,8	-	-	-	-	9,6	13,3	36,0	90,3	281,7	445,9	763,1	1404,9
III E. sangre / hematopoyéticos / inmunidad	5,1	-	-	-	-	-	-	-	-	-	-	-	92,9
IV E. endocrinas, nutricionales y metabólicas	35,6	-	-	-	-	-	-	-	-	4,2	29,7	115,8	371,5
V Trastornos mentales	80,7	-	-	-	-	-	-	-	-	4,2	5,0	184,0	1137,8
VI-VIII E. del s. Nervioso / órg. de los sentidos	76,9	-	-	-	-	-	-	-	25,8	16,8	44,6	204,4	835,9
IX E. del sistema circulatorio	416,8	-	-	-	-	-	-	4,0	12,9	33,6	203,1	1015,2	5271,1
X E. del sistema respiratorio	131,5	-	-	-	-	-	6,6	-	8,6	12,6	59,5	361,1	1579,0
XI E. del sistema digestivo	44,5	-	-	-	-	-	-	-	17,2	8,4	44,6	109,0	452,8
XII E. de la piel y del tejido subcutáneo	5,1	-	-	-	-	-	-	-	-	-	-	20,4	58,1
XIII E. del s. osteomuscular / conjuntivo	14,0	-	-	-	-	-	-	-	8,6	4,2	5,0	6,8	197,4
XIV E. del sistema genitourinario	40,0	-	-	-	-	-	-	-	-	4,2	14,9	88,6	534,1
XV Embarazo, parto y puerperio	0,6	-	-	-	-	-	-	4,0	-	-	-	-	-
XVI Afecciones perinatales	0,6	-	117,4	-	-	-	-	-	-	-	-	-	-
XVII Anomalías congénitas / cromosómicas	1,9	-	117,4	-	-	-	-	-	-	-	-	6,8	11,6
XVIII Causas mal definidas	15,2	-	-	-	-	-	-	-	-	-	5,0	-	267,0
XX Causas externas	55,9	-	-	25,0	-	-	13,3	16,0	17,2	12,6	24,8	177,1	499,2

II.5.8.CAUSAS DE MUERTE POR EDAD Y SEXO

ÁREA V 2016

(Lista reducida 102 grupos. Cifras absolutas, tasas específicas por cien mil habitantes. V = varones, M = mujeres, T = total)

CAUSA DE MUERTE	TOTAL	N.E.	<1	1-4	5-14	15-24	25-34	35-44	45-54	55-64	65-74	75-84	85+	
Total	V	1768	-	2	-	1	2	3	20	77	184	309	534	636
		1251,1	-	212,8	-	8,2	18,3	20,1	80,6	343,3	907,8	1821,9	5398,3	17381,8
	M	1904	-	2	1	-	1	5	17	42	93	180	458	1105
		1209,8	-	234,7	25,0	-	9,6	33,2	67,9	180,7	391,1	891,8	3120,5	12829,4
	T	3672	-	4	1	1	3	8	37	119	277	489	992	1741
		1229,3	-	223,2	12,0	4,2	14,0	26,7	74,2	260,5	628,8	1316,5	4037,6	14186,8
A00-B99, R75, U049 Ciertas enfermedades infecciosas y parasitarias	V	24	-	-	-	-	-	-	2	1	1	5	9	6
		17,0	-	-	-	-	-	-	8,1	4,5	4,9	29,5	91,0	164,0
	M	26	-	-	-	-	-	-	2	-	2	2	10	10
		16,5	-	-	-	-	-	-	8,0	-	8,4	9,9	68,1	116,1
	T	50	-	-	-	-	-	-	4	1	3	7	19	16
		16,7	-	-	-	-	-	-	8,0	2,2	6,8	18,8	77,3	130,4
1 Enfermedades infecciosas intestinales	V	2	-	-	-	-	-	-	-	-	-	1	-	1
		1,4	-	-	-	-	-	-	-	-	-	5,9	-	27,3
	M	2	-	-	-	-	-	-	-	-	-	1	1	-
		1,3	-	-	-	-	-	-	-	-	-	5,0	6,8	-
	T	4	-	-	-	-	-	-	-	-	-	2	1	1
		1,3	-	-	-	-	-	-	-	-	-	5,4	4,1	8,1
2 Tuberculosis y sus efectos tardíos	V	4	-	-	-	-	-	-	-	-	1	2	2	1
		2,8	-	-	-	-	-	-	-	-	-	5,9	20,2	27,3
	M	4	-	-	-	-	-	-	-	-	-	-	2	2
		2,5	-	-	-	-	-	-	-	-	-	-	13,6	23,2
	T	8	-	-	-	-	-	-	-	-	-	1	4	3
		2,7	-	-	-	-	-	-	-	-	-	2,7	16,3	24,4
3 Enfermedad meningocócica	V	-	-	-	-	-	-	-	-	-	-	-	-	-
		-	-	-	-	-	-	-	-	-	-	-	-	-
	M	-	-	-	-	-	-	-	-	-	-	-	-	-
		-	-	-	-	-	-	-	-	-	-	-	-	-
	T	-	-	-	-	-	-	-	-	-	-	-	-	-
		-	-	-	-	-	-	-	-	-	-	-	-	-
4 Septicemia	V	7	-	-	-	-	-	-	-	-	1	4	2	2
		5,0	-	-	-	-	-	-	-	-	5,9	40,4	54,7	8
	M	16	-	-	-	-	-	1	-	1	1	5	8	8
		10,2	-	-	-	-	-	4,0	-	4,2	5,0	34,1	92,9	10
	T	23	-	-	-	-	-	1	-	1	2	9	10	10
		7,7	-	-	-	-	-	2,0	-	2,3	5,4	36,6	81,5	2
5 Hepatitis vírica	V	8	-	-	-	-	-	1	1	1	1	2	2	2
		5,7	-	-	-	-	-	4,0	4,5	4,9	5,9	20,2	54,7	2
	M	1	-	-	-	-	-	-	-	-	-	1	-	-
		0,6	-	-	-	-	-	-	-	-	-	6,8	-	-
	T	9	-	-	-	-	-	1	1	1	1	3	2	2
		3,0	-	-	-	-	-	2,0	2,2	2,3	2,7	12,2	16,3	2
6 SIDA	V	1	-	-	-	-	-	1	-	-	-	-	-	-
		0,7	-	-	-	-	-	4,0	-	-	-	-	-	-
	M	2	-	-	-	-	-	1	-	1	-	-	-	-
		1,3	-	-	-	-	-	4,0	-	4,2	-	-	-	-
	T	3	-	-	-	-	-	2	-	1	-	-	-	-
		1,0	-	-	-	-	-	4,0	-	2,3	-	-	-	-
7 VIH+ (portador, evidencias de laboratorio del VIH, ...)	V	-	-	-	-	-	-	-	-	-	-	-	-	-
		-	-	-	-	-	-	-	-	-	-	-	-	-
	M	-	-	-	-	-	-	-	-	-	-	-	-	-
		-	-	-	-	-	-	-	-	-	-	-	-	-
	T	-	-	-	-	-	-	-	-	-	-	-	-	-
		-	-	-	-	-	-	-	-	-	-	-	-	-
8 Resto de enfermedades infecciosas y parasitarias y sus efectos tardíos	V	2	-	-	-	-	-	-	-	-	1	1	-	-
		1,4	-	-	-	-	-	-	-	-	5,9	10,1	-	-
	M	1	-	-	-	-	-	-	-	-	-	1	-	-
		0,6	-	-	-	-	-	-	-	-	-	6,8	-	-
	T	3	-	-	-	-	-	-	-	-	1	2	-	-
		1,0	-	-	-	-	-	-	-	-	2,7	8,1	-	-
C00-C48 Tumores	V	640	-	-	-	1	1	-	4	33	103	153	205	140
		452,9	-	-	-	8,2	9,1	-	16,1	147,1	508,2	902,1	2072,4	3826,2
	M	423	-	-	-	-	1	2	9	21	67	90	112	121
		268,8	-	-	-	-	9,6	13,3	36,0	90,3	281,7	445,9	763,1	1404,9
	T	1063	-	-	-	1	2	2	13	54	170	243	317	261
		355,9	-	-	-	4,2	9,4	6,7	26,1	118,2	385,9	654,2	1290,2	2126,8
9 Tumor maligno del labio, de la cavidad bucal y de la faringe	V	12	-	-	-	-	-	-	1	4	3	3	3	1
		8,5	-	-	-	-	-	-	4,5	19,7	17,7	30,3	27,3	3
	M	11	-	-	-	-	-	1	-	4	1	2	3	3
		7,0	-	-	-	-	-	4,0	-	16,8	5,0	13,6	34,8	4
	T	23	-	-	-	-	-	1	1	8	4	5	4	4
		7,7	-	-	-	-	-	2,0	2,2	18,2	10,8	20,4	32,6	1
10 Tumor maligno del esófago	V	16	-	-	-	-	-	-	2	3	7	3	1	1
		11,3	-	-	-	-	-	-	8,9	14,8	41,3	30,3	27,3	1
	M	4	-	-	-	-	-	-	1	-	1	2	-	-
		2,5	-	-	-	-	-	-	4,3	-	5,0	13,6	-	-
	T	20	-	-	-	-	-	-	3	3	8	5	1	1
		6,7	-	-	-	-	-	-	6,6	6,8	21,5	20,4	8,1	1

II.5.8(Cont.). CAUSAS DE MUERTE POR EDAD Y SEXO

ÁREA V 2016

(Lista reducida 102 grupos. Cifras absolutas, tasas específicas por cien mil habitantes. V = varones, M = mujeres, T = total)

CAUSA DE MUERTE		TOTAL	N.E.	<1	1-4	5-14	15-24	25-34	35-44	45-54	55-64	65-74	75-84	85+
11 Tumor maligno del estómago	V	38	-	-	-	-	-	-	-	3	7	4	19	5
		26,9	-	-	-	-	-	-	-	13,4	34,5	23,6	192,1	136,6
	M	24	-	-	-	-	-	-	-	-	2	6	8	8
12 Tumor maligno del colon	T	15,2	-	-	-	-	-	-	-	-	8,4	29,7	54,5	92,9
		62	-	-	-	-	-	-	-	3	9	10	27	13
	V	20,8	-	-	-	-	-	-	-	6,6	20,4	26,9	109,9	105,9
13 Tumor maligno del recto, de la porción rectosigmoide y del ano	V	72	-	-	-	-	-	-	-	-	6	15	31	20
		51,0	-	-	-	-	-	-	-	-	29,6	88,4	313,4	546,6
	M	35	-	-	-	-	-	-	-	-	2	5	7	21
14 Tumor maligno del hígado y vías biliares intrahepáticas	T	22,2	-	-	-	-	-	-	-	-	8,4	24,8	47,7	243,8
		107	-	-	-	-	-	-	-	-	8	20	38	41
	V	35,8	-	-	-	-	-	-	-	-	18,2	53,8	154,7	334,1
15 Tumor maligno del páncreas	V	21	-	-	-	-	-	-	-	-	5	2	8	6
		14,9	-	-	-	-	-	-	-	-	24,7	11,8	80,9	164,0
	M	9	-	-	-	-	-	-	-	-	1	2	4	2
16 Otros tumores malignos digestivos	T	5,7	-	-	-	-	-	-	-	-	4,2	9,9	27,3	23,2
		30	-	-	-	-	-	-	-	-	6	4	12	8
	V	10,0	-	-	-	-	-	-	-	-	13,6	10,8	48,8	65,2
17 Tumor maligno de la laringe	V	29	-	-	-	-	-	-	-	5	5	9	8	2
		20,5	-	-	-	-	-	-	-	22,3	24,7	53,1	80,9	54,7
	M	13	-	-	-	-	-	-	1	-	1	3	6	2
18 Tumor maligno de la tráquea, de los bronquios y del pulmón	T	8,3	-	-	-	-	-	-	4,0	-	4,2	14,9	40,9	23,2
		42	-	-	-	-	-	-	1	5	6	12	14	4
	V	14,1	-	-	-	-	-	-	2,0	10,9	13,6	32,3	57,0	32,6
19 Otros tumores malignos respiratorios e intratorácicos	V	40	-	-	-	-	-	-	1	-	14	9	10	6
		28,3	-	-	-	-	-	-	4,0	-	69,1	53,1	101,1	164,0
	M	34	-	-	-	-	-	-	-	1	1	9	14	9
20 Tumores malignos del hueso y cartilagos articulares	T	21,6	-	-	-	-	-	-	-	4,3	4,2	44,6	95,4	104,5
		74	-	-	-	-	-	-	1	1	15	18	24	15
	V	24,8	-	-	-	-	-	-	2,0	2,2	34,1	48,5	97,7	122,2
21 Melanoma maligno de la piel	V	8	-	-	-	-	-	-	1	-	2	-	2	3
		5,7	-	-	-	-	-	-	4,0	-	9,9	-	20,2	82,0
	M	18	-	-	-	-	-	-	-	-	3	6	2	7
22 Otros tumores de la piel y tejidos blandos	T	11,4	-	-	-	-	-	-	-	-	12,6	29,7	13,6	81,3
		26	-	-	-	-	-	-	1	-	5	6	4	10
	V	8,7	-	-	-	-	-	-	2,0	-	11,4	16,2	16,3	81,5
23 Tumor maligno de la mama	V	8	-	-	-	-	-	-	-	-	2	2	2	2
		5,7	-	-	-	-	-	-	-	-	9,9	11,8	20,2	54,7
	M	2	-	-	-	-	-	-	-	-	1	-	-	1
24 Tumor maligno de la mama	T	1,3	-	-	-	-	-	-	-	-	4,2	-	-	11,6
		10	-	-	-	-	-	-	-	-	3	2	2	3
	V	3,3	-	-	-	-	-	-	-	-	6,8	5,4	8,1	24,4
25 Tumor maligno de la mama	V	177	-	-	-	-	-	-	1	17	37	56	41	25
		125,3	-	-	-	-	-	-	4,0	75,8	182,5	330,2	414,5	683,2
	M	67	-	-	-	-	-	-	2	4	26	17	9	9
26 Tumor maligno de la mama	T	42,6	-	-	-	-	-	-	8,0	17,2	109,3	84,2	61,3	104,5
		244	-	-	-	-	-	-	3	21	63	73	50	34
	V	81,7	-	-	-	-	-	-	6,0	46,0	143,0	196,5	203,5	277,1
27 Tumor maligno de la mama	V	3	-	-	-	-	-	-	-	-	-	2	-	1
		2,1	-	-	-	-	-	-	-	-	-	11,8	-	27,3
	M	1	-	-	-	-	-	-	-	-	-	-	-	1
28 Tumor maligno de la mama	T	0,6	-	-	-	-	-	-	-	-	-	-	-	11,6
		4	-	-	-	-	-	-	-	-	-	2	-	2
	V	1,3	-	-	-	-	-	-	-	-	-	5,4	-	16,3
29 Tumor maligno de la mama	V	1	-	-	-	-	1	-	-	-	-	-	-	-
		0,7	-	-	-	-	9,1	-	-	-	-	-	-	-
	M	1	-	-	-	-	-	-	-	-	-	-	-	1
30 Tumor maligno de la mama	T	0,6	-	-	-	-	-	-	-	-	-	-	-	11,6
		2	-	-	-	-	1	-	-	-	-	-	-	1
	V	0,7	-	-	-	-	4,7	-	-	-	-	-	-	8,1
31 Tumor maligno de la mama	V	6	-	-	-	-	-	-	-	-	1	4	1	-
		4,2	-	-	-	-	-	-	-	-	4,9	23,6	10,1	-
	M	2	-	-	-	-	-	-	1	-	-	-	-	1
32 Tumor maligno de la mama	T	1,3	-	-	-	-	-	-	4,0	-	-	-	-	11,6
		8	-	-	-	-	-	-	1	-	1	4	1	1
	V	2,7	-	-	-	-	-	-	2,0	-	2,3	10,8	4,1	8,1
33 Tumor maligno de la mama	V	6	-	-	-	-	-	-	-	-	1	1	3	1
		4,2	-	-	-	-	-	-	-	-	4,9	5,9	30,3	27,3
	M	5	-	-	-	-	1	1	-	-	-	1	1	1
34 Tumor maligno de la mama	T	3,2	-	-	-	-	9,6	6,6	-	-	-	5,0	6,8	11,6
		11	-	-	-	-	1	1	-	-	1	2	4	2
	V	3,7	-	-	-	-	4,7	3,3	-	-	2,3	5,4	16,3	16,3
35 Tumor maligno de la mama	V	1	-	-	-	-	-	-	1	-	-	-	-	-
		0,7	-	-	-	-	-	-	4,0	-	-	-	-	-
	M	42	-	-	-	-	-	-	1	6	8	9	8	10
36 Tumor maligno de la mama	T	26,7	-	-	-	-	-	-	4,0	25,8	33,6	44,6	54,5	116,1
		43	-	-	-	-	-	-	2	6	8	9	8	10
	V	14,4	-	-	-	-	-	-	4,0	13,1	18,2	24,2	32,6	81,5

II.5.8(Cont.). CAUSAS DE MUERTE POR EDAD Y SEXO

ÁREA V 2016

(Lista reducida 102 grupos. Cifras absolutas, tasas específicas por cien mil habitantes. V = varones, M = mujeres, T = total)

CAUSA DE MUERTE	TOTAL	N.E.	<1	1-4	5-14	15-24	25-34	35-44	45-54	55-64	65-74	75-84	85+
24 Tumor maligno del cuello del útero	V	-	-	-	-	-	-	-	-	-	-	-	-
	M	5	-	-	-	-	-	-	1	1	1	2	-
	T	3,2	-	-	-	-	-	-	4,3	4,2	5,0	13,6	-
	V	5	-	-	-	-	-	-	1	1	1	2	-
	M	1,7	-	-	-	-	-	-	2,2	2,3	2,7	8,1	-
25 Tumor maligno de otras partes del útero	V	-	-	-	-	-	-	-	-	-	-	-	-
	M	9	-	-	-	-	-	-	-	1	3	2	3
	T	5,7	-	-	-	-	-	-	-	4,2	14,9	13,6	34,8
	V	9	-	-	-	-	-	-	-	1	3	2	3
	M	3,0	-	-	-	-	-	-	-	2,3	8,1	8,1	24,4
26 Tumor maligno del ovario	V	-	-	-	-	-	-	-	-	-	-	-	-
	M	26	-	-	-	-	-	1	3	5	5	7	5
	T	16,5	-	-	-	-	-	4,0	12,9	21,0	24,8	47,7	58,1
	V	26	-	-	-	-	-	1	3	5	5	7	5
	M	8,7	-	-	-	-	-	2,0	6,6	11,4	13,5	28,5	40,7
27 Otros tumores malignos de órganos genitales femeninos	V	-	-	-	-	-	-	-	-	-	-	-	-
	M	9	-	-	-	-	-	-	-	2	2	1	4
	T	5,7	-	-	-	-	-	-	-	8,4	9,9	6,8	46,4
	V	9	-	-	-	-	-	-	-	2	2	1	4
	M	3,0	-	-	-	-	-	-	-	4,5	5,4	4,1	32,6
28 Tumor maligno de la próstata	V	65	-	-	-	-	-	-	-	-	8	29	28
	M	46,0	-	-	-	-	-	-	-	-	47,2	293,2	765,2
	T	65	-	-	-	-	-	-	-	-	8	29	28
	V	21,8	-	-	-	-	-	-	-	-	21,5	118,0	228,2
29 Otros tumores malignos de órganos genitales masculinos	V	1	-	-	-	-	-	-	-	-	-	1	-
	M	0,7	-	-	-	-	-	-	-	-	-	10,1	-
	T	1	-	-	-	-	-	-	-	-	-	1	-
	V	0,3	-	-	-	-	-	-	-	-	-	4,1	-
30 Tumor maligno del riñón, excepto pelvis renal	V	16	-	-	-	-	-	-	1	3	5	4	3
	M	11,3	-	-	-	-	-	-	4,5	14,8	29,5	40,4	82,0
	T	6	-	-	-	-	-	-	-	1	2	1	2
	V	3,8	-	-	-	-	-	-	-	4,2	9,9	6,8	23,2
	M	22	-	-	-	-	-	-	1	4	7	5	5
	T	7,4	-	-	-	-	-	-	2,2	9,1	18,8	20,4	40,7
31 Tumor maligno de la vejiga	V	31	-	-	-	-	-	-	1	2	11	12	5
	M	21,9	-	-	-	-	-	-	4,5	9,9	64,9	121,3	136,6
	T	10	-	-	-	-	-	-	-	-	2	4	4
	V	6,4	-	-	-	-	-	-	-	-	9,9	27,3	46,4
	M	41	-	-	-	-	-	-	1	2	13	16	9
	T	13,7	-	-	-	-	-	-	2,2	4,5	35,0	65,1	73,3
32 Otros tumores malignos de las vías urinarias	V	2	-	-	-	-	-	-	-	1	-	1	-
	M	1,4	-	-	-	-	-	-	-	4,9	-	10,1	-
	T	2	-	-	-	-	-	-	-	-	1	-	1
	V	1,3	-	-	-	-	-	-	-	-	5,0	-	11,6
	M	4	-	-	-	-	-	-	-	1	1	1	1
	T	1,3	-	-	-	-	-	-	-	2,3	2,7	4,1	8,1
33 Tumor maligno del encéfalo	V	13	-	-	1	-	-	-	1	2	2	5	2
	M	9,2	-	-	8,2	-	-	-	4,5	9,9	11,8	50,5	54,7
	T	14	-	-	-	-	1	-	1	4	3	4	1
	V	8,9	-	-	-	-	6,6	-	4,3	16,8	14,9	27,3	11,6
	M	27	-	-	1	-	1	-	2	6	5	9	3
	T	9,0	-	-	4,2	-	3,3	-	4,4	13,6	13,5	36,6	24,4
34 Otros tumores malignos neurológicos y endocrinos	V	3	-	-	-	-	-	-	-	-	3	-	-
	M	2,1	-	-	-	-	-	-	-	-	17,7	-	-
	T	6	-	-	-	-	-	-	-	-	3	2	1
	V	3,8	-	-	-	-	-	-	-	-	14,9	13,6	11,6
	M	9	-	-	-	-	-	-	-	-	6	2	1
	T	3,0	-	-	-	-	-	-	-	-	16,2	8,1	8,1
35 Tumor maligno de los sitios mal definidos, secundarios y de sitios no especificados	V	23	-	-	-	-	-	-	1	6	2	8	6
	M	16,3	-	-	-	-	-	-	4,5	29,6	11,8	80,9	164,0
	T	19	-	-	-	-	-	1	2	2	3	5	6
	V	12,1	-	-	-	-	-	4,0	8,6	8,4	14,9	34,1	69,7
	M	42	-	-	-	-	-	1	3	8	5	13	12
	T	14,1	-	-	-	-	-	2,0	6,6	18,2	13,5	52,9	97,8
36 Otros tumores malignos del tejido linfático, de los órganos hematopoyéticos y de tejidos afines (excepto leucemia)	V	16	-	-	-	-	-	-	-	2	1	6	7
	M	11,3	-	-	-	-	-	-	-	9,9	5,9	60,7	191,3
	T	18	-	-	-	-	-	-	-	-	3	9	6
	V	11,4	-	-	-	-	-	-	-	-	14,9	61,3	69,7
	M	34	-	-	-	-	-	-	-	2	4	15	13
	T	11,4	-	-	-	-	-	-	-	4,5	10,8	61,1	105,9

II.5.8(Cont.). CAUSAS DE MUERTE POR EDAD Y SEXO

ÁREA V 2016

(Lista reducida 102 grupos. Cifras absolutas, tasas específicas por cien mil habitantes. V = varones, M = mujeres, T = total)

CAUSA DE MUERTE		TOTAL	N.E.	<1	1-4	5-14	15-24	25-34	35-44	45-54	55-64	65-74	75-84	85+
37 Leucemia	V	17	-	-	-	-	-	-	-	-	-	6	3	8
		12,0	-	-	-	-	-	-	-	-	-	35,4	30,3	218,6
	M	17	-	-	-	-	-	-	1	1	2	2	6	5
	T	34	-	-	-	-	-	-	1	1	2	8	9	13
38 Tumores in situ	V	11,4	-	-	-	-	-	-	2,0	2,2	4,5	21,5	36,6	105,9
	M	1	-	-	-	-	-	-	-	-	-	-	-	1
		0,6	-	-	-	-	-	-	-	-	-	-	-	11,6
	T	1	-	-	-	-	-	-	-	-	-	-	-	1
39 Tumores benignos	V	8	-	-	-	-	-	-	-	1	-	-	2	5
		5,7	-	-	-	-	-	-	-	4,5	-	-	20,2	136,6
	M	2	-	-	-	-	-	-	-	1	-	-	-	1
	T	10	-	-	-	-	-	-	-	4,3	-	-	-	11,6
40 Síndrome Mielodiplástico	V	3,3	-	-	-	-	-	-	-	4,4	-	-	8,1	48,9
		1	-	-	-	-	-	-	-	-	-	-	1	-
	M	0,7	-	-	-	-	-	-	-	-	-	-	10,1	-
	T	7	-	-	-	-	-	-	-	-	-	-	4	3
41 Otros tumores de comportamiento incierto o desconocido	V	4,4	-	-	-	-	-	-	-	-	-	-	27,3	34,8
		8	-	-	-	-	-	-	-	-	-	-	5	3
	M	2,7	-	-	-	-	-	-	-	-	-	-	20,4	24,4
	T	6	-	-	-	-	-	-	-	-	-	1	2	3
D50-D89 Enfermedades de la sangre y de los órganos hematopoyéticos, y ciertos trastornos que afectan al mecanismo de la inmunidad	V	4,2	-	-	-	-	-	-	-	-	-	5,9	20,2	82,0
		8	-	-	-	-	-	-	-	-	-	-	2	2
	M	2,5	-	-	-	-	-	-	-	-	-	-	13,6	23,2
	T	10	-	-	-	-	-	-	-	-	-	1	4	5
42 Enfermedades de la sangre y de los órganos hematopoyéticos	V	3,3	-	-	-	-	-	-	-	-	-	2,7	16,3	40,7
		6	-	-	-	-	-	-	1	-	-	1	-	4
	M	4,2	-	-	-	-	-	-	4,0	-	-	5,9	-	109,3
	T	8	-	-	-	-	-	-	-	-	-	-	-	8
43 Ciertos trastornos que afectan al mecanismo de la inmunidad	V	5,1	-	-	-	-	-	-	-	-	-	-	-	92,9
		14	-	-	-	-	-	-	1	-	-	1	-	12
	M	4,7	-	-	-	-	-	-	2,0	-	-	2,7	-	97,8
	T	5	-	-	-	-	-	-	-	-	-	1	-	4
E00-E90 Enfermedades endocrinas, nutricionales y metabólicas	V	3,5	-	-	-	-	-	-	-	-	-	5,9	-	109,3
		8	-	-	-	-	-	-	-	-	-	-	-	8
	M	5,1	-	-	-	-	-	-	-	-	-	-	-	92,9
	T	13	-	-	-	-	-	-	-	-	-	1	-	12
44 Diabetes mellitus	V	4,4	-	-	-	-	-	-	-	-	-	2,7	-	97,8
		1	-	-	-	-	-	-	1	-	-	-	-	-
	M	0,7	-	-	-	-	-	-	4,0	-	-	-	-	-
	T	1	-	-	-	-	-	-	1	-	-	-	-	-
45 Otras enfermedades endocrinas, nutricionales y metabólicas	V	0,3	-	-	-	-	-	-	2,0	-	-	-	-	-
		47	-	-	-	-	-	-	-	3	3	12	14	15
	M	33,3	-	-	-	-	-	-	-	13,4	14,8	70,8	141,5	409,9
	T	56	-	-	-	-	-	-	-	-	1	6	17	32
46 Trastornos mentales orgánicos senil y presenil	V	35,6	-	-	-	-	-	-	-	-	4,2	29,7	115,8	371,5
		103	-	-	-	-	-	-	-	3	4	18	31	47
	M	34,5	-	-	-	-	-	-	-	6,6	9,1	48,5	126,2	383,0
	T	34	-	-	-	-	-	-	-	1	2	8	9	14
F00-F99 Trastornos mentales y del comportamiento	V	24,1	-	-	-	-	-	-	-	4,5	9,9	47,2	91,0	382,6
		41	-	-	-	-	-	-	-	-	-	5	14	22
	M	26,1	-	-	-	-	-	-	-	-	-	24,8	95,4	255,4
	T	75	-	-	-	-	-	-	-	1	2	13	23	36
46 Trastornos mentales orgánicos senil y presenil	V	25,1	-	-	-	-	-	-	-	2,2	4,5	35,0	93,6	293,4
		13	-	-	-	-	-	-	-	2	1	4	5	1
	M	9,2	-	-	-	-	-	-	-	8,9	4,9	23,6	50,5	27,3
	T	15	-	-	-	-	-	-	-	-	1	1	3	10
46 Trastornos mentales orgánicos senil y presenil	V	9,5	-	-	-	-	-	-	-	-	4,2	5,0	20,4	116,1
		28	-	-	-	-	-	-	-	2	2	5	8	11
	M	9,4	-	-	-	-	-	-	-	4,4	4,5	13,5	32,6	89,6
	T	62	-	-	-	-	-	-	-	1	1	3	17	40
46 Trastornos mentales orgánicos senil y presenil	V	43,9	-	-	-	-	-	-	-	4,5	4,9	17,7	171,9	1093,2
		127	-	-	-	-	-	-	-	-	1	1	27	98
	M	80,7	-	-	-	-	-	-	-	-	4,2	5,0	184,0	1137,8
	T	189	-	-	-	-	-	-	-	1	2	4	44	138
46 Trastornos mentales orgánicos senil y presenil	V	63,3	-	-	-	-	-	-	-	2,2	4,5	10,8	179,1	1124,5
		57	-	-	-	-	-	-	-	-	1	2	16	38
	M	40,3	-	-	-	-	-	-	-	-	4,9	11,8	161,7	1038,5
	T	125	-	-	-	-	-	-	-	-	1	1	26	97
46 Trastornos mentales orgánicos senil y presenil	V	79,4	-	-	-	-	-	-	-	-	4,2	5,0	177,1	1126,2
		182	-	-	-	-	-	-	-	-	2	3	42	135
	M	60,9	-	-	-	-	-	-	-	-	4,5	8,1	170,9	1100,1
	T	60,9	-	-	-	-	-	-	-	-	4,5	8,1	170,9	1100,1

II.5.8(Cont.). CAUSAS DE MUERTE POR EDAD Y SEXO

ÁREA V 2016

(Lista reducida 102 grupos. Cifras absolutas, tasas específicas por cien mil habitantes. V = varones, M = mujeres, T = total)

CAUSA DE MUERTE		TOTAL	N.E.	<1	1-4	5-14	15-24	25-34	35-44	45-54	55-64	65-74	75-84	85+
47 Trastornos mentales debidos al abuso de alcohol	V	2	-	-	-	-	-	-	-	1	-	-	1	-
	M	1,4	-	-	-	-	-	-	-	4,5	-	-	10,1	-
	T	2	-	-	-	-	-	-	-	1	-	-	1	-
48 Trastornos mentales debidos al uso de drogas (drogodependencia, toxicomanía)	V	0,7	-	-	-	-	-	-	-	2,2	-	-	4,1	-
	M	-	-	-	-	-	-	-	-	-	-	-	-	-
	T	-	-	-	-	-	-	-	-	-	-	-	-	-
49 Otros trastornos mentales y del comportamiento	V	3	-	-	-	-	-	-	-	-	-	1	-	2
	M	2,1	-	-	-	-	-	-	-	-	-	5,9	-	54,7
	T	2	-	-	-	-	-	-	-	-	-	-	1	1
G00-H95 Enfermedades del sistema nervioso y de los órganos de los sentidos	V	87	-	-	-	-	-	1	-	4	1	13	29	39
	M	61,6	-	-	-	-	-	6,7	-	17,8	4,9	76,7	293,2	1065,9
	T	121	-	-	-	-	-	-	-	6	4	9	30	72
	T	76,9	-	-	-	-	-	-	-	25,8	16,8	44,6	204,4	835,9
50 Meningitis (otras en 003)	V	2	-	-	-	-	-	-	-	1	-	1	-	-
	M	1,4	-	-	-	-	-	-	-	4,5	-	5,9	-	-
	T	2	-	-	-	-	-	-	-	1	-	1	-	-
51 Enfermedad de Alzheimer	V	0,7	-	-	-	-	-	-	-	2,2	-	2,7	-	-
	M	30	-	-	-	-	-	-	-	-	-	2	12	16
	T	21,2	-	-	-	-	-	-	-	-	-	11,8	121,3	437,3
52 Otras enfermedades del sistema nervioso y de los órganos de los sentidos	V	72	-	-	-	-	-	-	-	-	2	2	17	51
	M	45,7	-	-	-	-	-	-	-	-	8,4	9,9	115,8	592,1
	T	102	-	-	-	-	-	-	-	-	2	4	29	67
53 Enfermedades cardiacas reumáticas crónicas	V	34,1	-	-	-	-	-	-	-	-	4,5	10,8	118,0	546,0
	M	55	-	-	-	-	-	1	-	3	1	10	17	23
	T	38,9	-	-	-	-	-	6,7	-	13,4	4,9	59,0	171,9	628,6
54 Enfermedades hipertensivas	V	49	-	-	-	-	-	-	-	6	2	7	13	21
	M	31,1	-	-	-	-	-	-	-	25,8	8,4	34,7	88,6	243,8
	T	104	-	-	-	-	-	1	-	9	3	17	30	44
55 Infarto agudo de miocardio	V	34,8	-	-	-	-	-	3,3	-	19,7	6,8	45,8	122,1	358,5
	M	471	-	-	-	-	-	-	3	15	42	76	128	207
	T	333,3	-	-	-	-	-	-	12,1	66,9	207,2	448,1	1294,0	5657,3
56 Otras enfermedades isquémicas del corazón	V	656	-	-	-	-	-	-	1	3	8	41	149	454
	M	416,8	-	-	-	-	-	-	4,0	12,9	33,6	203,1	1015,2	5271,1
	T	1127	-	-	-	-	-	-	4	18	50	117	277	661
57 Insuficiencia cardiaca	V	377,3	-	-	-	-	-	-	8,0	39,4	113,5	315,0	1127,4	5386,2
	M	1	-	-	-	-	-	-	-	-	-	-	1	-
	T	0,7	-	-	-	-	-	-	-	-	-	-	10,1	-
58 Enfermedades cardiacas reumáticas crónicas	V	15	-	-	-	-	-	-	-	-	1	-	7	7
	M	9,5	-	-	-	-	-	-	-	-	4,2	-	47,7	81,3
	T	16	-	-	-	-	-	-	-	-	1	-	8	7
59 Enfermedades hipertensivas	V	5,4	-	-	-	-	-	-	-	-	2,3	-	32,6	57,0
	M	36	-	-	-	-	-	-	-	1	1	5	10	19
	T	25,5	-	-	-	-	-	-	-	4,5	4,9	29,5	101,1	519,3
60 Enfermedades hipertensivas	V	95	-	-	-	-	-	-	-	-	1	5	8	81
	M	60,4	-	-	-	-	-	-	-	-	4,2	24,8	54,5	940,4
	T	131	-	-	-	-	-	-	-	1	2	10	18	100
61 Infarto agudo de miocardio	V	43,9	-	-	-	-	-	-	-	2,2	4,5	26,9	73,3	814,9
	M	92	-	-	-	-	-	-	1	6	17	19	17	32
	T	65,1	-	-	-	-	-	-	4,0	26,8	83,9	112,0	171,9	874,6
62 Otras enfermedades isquémicas del corazón	V	72	-	-	-	-	-	-	-	3	3	9	23	34
	M	45,7	-	-	-	-	-	-	-	12,9	12,6	44,6	156,7	394,8
	T	164	-	-	-	-	-	-	1	9	20	28	40	66
63 Otras enfermedades isquémicas del corazón	V	54,9	-	-	-	-	-	-	2,0	19,7	45,4	75,4	162,8	537,8
	M	87	-	-	-	-	-	-	1	4	10	16	23	33
	T	61,6	-	-	-	-	-	-	4,0	17,8	49,3	94,3	232,5	901,9
64 Insuficiencia cardiaca	V	108	-	-	-	-	-	-	-	-	-	5	29	74
	M	68,6	-	-	-	-	-	-	-	-	-	24,8	197,6	859,2
	T	195	-	-	-	-	-	-	1	4	10	21	52	107
65 Insuficiencia cardiaca	V	65,3	-	-	-	-	-	-	2,0	8,8	22,7	56,5	211,6	871,9
	M	36	-	-	-	-	-	-	-	1	-	7	5	23
	T	25,5	-	-	-	-	-	-	-	4,5	-	41,3	50,5	628,6
66 Insuficiencia cardiaca	V	62	-	-	-	-	-	-	-	-	-	3	17	42
	M	39,4	-	-	-	-	-	-	-	-	-	14,9	115,8	487,6
	T	98	-	-	-	-	-	-	-	1	-	10	22	65
67 Insuficiencia cardiaca	V	32,8	-	-	-	-	-	-	-	2,2	-	26,9	89,5	529,7

II.5.8(Cont.). CAUSAS DE MUERTE POR EDAD Y SEXO

ÁREA V 2016

(Lista reducida 102 grupos. Cifras absolutas, tasas específicas por cien mil habitantes. V = varones, M = mujeres, T = total)

CAUSA DE MUERTE		TOTAL	N.E.	<1	1-4	5-14	15-24	25-34	35-44	45-54	55-64	65-74	75-84	85+	
58 Otras enfermedades del corazón	V	100	-	-	-	-	-	-	-	1	6	15	32	46	
		70,8	-	-	-	-	-	-	-	4,5	29,6	88,4	323,5	1257,2	
	M	136	-	-	-	-	-	-	-	-	1	6	34	95	
59 Enfermedades cerebrovasculares	T	86,4	-	-	-	-	-	-	-	-	4,2	29,7	231,7	1103,0	
		236	-	-	-	-	-	-	-	1	7	21	66	141	
	V	79,0	-	-	-	-	-	-	-	2,2	15,9	56,5	268,6	1149,0	
60 Arteriosclerosis	M	91	-	-	-	-	-	-	1	1	5	11	31	42	
		64,4	-	-	-	-	-	-	4,0	4,5	24,7	64,9	313,4	1147,9	
	M	147	-	-	-	-	-	-	1	-	2	9	27	108	
61 Otras enfermedades de los vasos sanguíneos	T	93,4	-	-	-	-	-	-	4,0	-	8,4	44,6	184,0	1253,9	
		238	-	-	-	-	-	-	2	1	7	20	58	150	
	V	79,7	-	-	-	-	-	-	4,0	2,2	15,9	53,8	236,1	1222,3	
62 Influenza (gripe) (incluye gripe aviar y gripe A)	M	4	-	-	-	-	-	-	-	-	-	-	1	3	
		2,8	-	-	-	-	-	-	-	-	-	-	10,1	82,0	
	M	6	-	-	-	-	-	-	-	-	-	-	-	6	
63 Neumonía	T	3,8	-	-	-	-	-	-	-	-	-	-	-	69,7	
		10	-	-	-	-	-	-	-	-	-	-	1	9	
	V	3,3	-	-	-	-	-	-	-	-	-	-	4,1	73,3	
64 Enfermedades crónicas de las vías respiratorias inferiores (excepto Asma)	M	24	-	-	-	-	-	-	-	1	3	3	8	9	
		17,0	-	-	-	-	-	-	-	4,5	14,8	17,7	80,9	246,0	
	M	15	-	-	-	-	-	-	-	-	-	4	4	7	
65 Asma	T	9,5	-	-	-	-	-	-	-	-	-	19,8	27,3	81,3	
		39	-	-	-	-	-	-	-	1	3	7	12	16	
	V	13,1	-	-	-	-	-	-	-	2,2	6,8	18,8	48,8	130,4	
J00-J99 Enfermedades del sistema respiratorio	V	208	-	-	-	-	-	-	3	2	12	22	63	106	
		147,2	-	-	-	-	-	-	12,1	8,9	59,2	129,7	636,9	2897,0	
	M	207	-	-	-	-	-	1	-	2	3	12	53	136	
	T	131,5	-	-	-	-	-	6,6	-	8,6	12,6	59,5	361,1	1579,0	
66 Insuficiencia respiratoria		415	-	-	-	-	-	1	3	4	15	34	116	242	
		138,9	-	-	-	-	-	3,3	6,0	8,8	34,1	91,5	472,1	1972,0	
	V	5	-	-	-	-	-	-	-	-	2	1	1	1	
67 Otras enfermedades del sistema respiratorio	M	3,5	-	-	-	-	-	-	-	-	9,9	5,9	10,1	27,3	
		4	-	-	-	-	-	-	-	-	-	-	1	3	
	T	2,5	-	-	-	-	-	-	-	-	-	-	6,8	34,8	
68 Úlcera de estómago, duodeno y yeyuno	V	9	-	-	-	-	-	-	-	-	2	1	2	4	
		3,0	-	-	-	-	-	-	-	-	4,5	2,7	8,1	32,6	
	V	43	-	-	-	-	-	-	1	-	3	3	7	29	
69 Otras enfermedades del sistema digestivo	M	30,4	-	-	-	-	-	-	4,0	-	14,8	17,7	70,8	792,6	
		45	-	-	-	-	-	-	1	-	-	2	12	30	
	T	28,6	-	-	-	-	-	-	6,6	-	-	9,9	81,8	348,3	
70 Otras enfermedades del sistema digestivo	V	88	-	-	-	-	-	-	1	1	3	5	19	59	
		29,5	-	-	-	-	-	-	3,3	2,0	-	6,8	13,5	77,3	480,8
	M	89	-	-	-	-	-	-	-	2	3	12	28	44	
71 Otras enfermedades del sistema digestivo	V	63,0	-	-	-	-	-	-	-	8,9	14,8	70,8	283,1	1202,5	
		24	-	-	-	-	-	-	-	1	1	2	4	16	
	M	15,2	-	-	-	-	-	-	-	4,3	4,2	9,9	27,3	185,8	
72 Otras enfermedades del sistema digestivo	T	113	-	-	-	-	-	-	-	3	4	14	32	60	
		37,8	-	-	-	-	-	-	-	6,6	9,1	37,7	130,2	488,9	
	V	6	-	-	-	-	-	-	1	-	-	-	2	3	
73 Otras enfermedades del sistema digestivo	M	4,2	-	-	-	-	-	-	4,0	-	-	-	20,2	82,0	
		30	-	-	-	-	-	-	-	-	1	3	9	17	
	T	19,1	-	-	-	-	-	-	-	-	4,2	14,9	61,3	197,4	
74 Otras enfermedades del sistema digestivo	V	36	-	-	-	-	-	-	1	-	1	3	11	20	
		12,1	-	-	-	-	-	-	2,0	-	2,3	8,1	44,8	163,0	
	M	2	-	-	-	-	-	-	-	-	-	-	1	1	
75 Otras enfermedades del sistema digestivo	V	1,4	-	-	-	-	-	-	-	-	-	-	10,1	27,3	
		3	-	-	-	-	-	-	-	1	-	-	2	-	
	M	1,9	-	-	-	-	-	-	-	4,3	-	-	13,6	-	
76 Otras enfermedades del sistema digestivo	T	5	-	-	-	-	-	-	-	1	-	-	3	1	
		1,7	-	-	-	-	-	-	-	2,2	-	-	12,2	8,1	
	V	63	-	-	-	-	-	-	1	-	4	6	24	28	
77 Otras enfermedades del sistema digestivo	M	44,6	-	-	-	-	-	-	4,0	-	19,7	35,4	242,6	765,2	
		101	-	-	-	-	-	-	-	-	1	5	25	70	
	T	64,2	-	-	-	-	-	-	-	-	4,2	24,8	170,3	812,7	
78 Otras enfermedades del sistema digestivo	V	164	-	-	-	-	-	-	1	-	5	11	49	98	
		54,9	-	-	-	-	-	-	2,0	-	11,4	29,6	199,4	798,6	
	M	75	-	-	-	-	-	-	1	5	8	10	20	31	
79 Otras enfermedades del sistema digestivo	V	53,1	-	-	-	-	-	-	4,0	22,3	39,5	59,0	202,2	847,2	
		70	-	-	-	-	-	-	-	4	2	9	16	39	
	T	44,5	-	-	-	-	-	-	-	17,2	8,4	44,6	109,0	452,8	
80 Otras enfermedades del sistema digestivo	V	145	-	-	-	-	-	-	1	9	10	19	36	70	
		48,5	-	-	-	-	-	-	2,0	19,7	22,7	51,2	146,5	570,4	
	M	3	-	-	-	-	-	-	-	-	-	-	-	3	
81 Otras enfermedades del sistema digestivo	V	2,1	-	-	-	-	-	-	-	-	-	-	-	82,0	
		3	-	-	-	-	-	-	-	-	-	-	1	2	
	M	1,9	-	-	-	-	-	-	-	-	-	-	6,8	23,2	
82 Otras enfermedades del sistema digestivo	V	6	-	-	-	-	-	-	-	-	-	-	1	5	
		2,0	-	-	-	-	-	-	-	-	-	-	4,1	40,7	
	T	2,0	-	-	-	-	-	-	-	-	-	-	4,1	40,7	

II.5.8(Cont.). CAUSAS DE MUERTE POR EDAD Y SEXO

ÁREA V 2016

(Lista reducida 102 grupos. Cifras absolutas, tasas específicas por cien mil habitantes. V = varones, M = mujeres, T = total)

CAUSA DE MUERTE		TOTAL	N.E.	≤1	1-4	5-14	15-24	25-34	35-44	45-54	55-64	65-74	75-84	85+
69 Enteritis y colitis no infecciosas	V	4	-	-	-	-	-	-	1	-	1	-	-	2
		2,8	-	-	-	-	-	-	4,0	-	4,9	-	-	54,7
	M	3	-	-	-	-	-	-	-	-	-	1	1	1
	T	7	-	-	-	-	-	-	1	-	1	1	1	3
70 Enfermedad vascular intestinal	V	2,3	-	-	-	-	-	-	2,0	-	2,3	2,7	4,1	24,4
		8	-	-	-	-	-	-	-	-	-	-	2	6
	M	5,7	-	-	-	-	-	-	-	-	-	-	20,2	164,0
	T	12	-	-	-	-	-	-	-	-	1	1	4	6
71 Cirrosis y otras enfermedades crónicas del hígado	V	7,6	-	-	-	-	-	-	-	-	4,2	5,0	27,3	69,7
		20	-	-	-	-	-	-	-	-	1	1	6	12
	M	6,7	-	-	-	-	-	-	-	-	2,3	2,7	24,4	97,8
	T	30	-	-	-	-	-	-	5	4	8	9	9	4
72 Otras enfermedades del sistema digestivo	V	21,2	-	-	-	-	-	-	-	22,3	19,7	47,2	91,0	109,3
		10	-	-	-	-	-	-	-	4	1	3	-	2
	M	6,4	-	-	-	-	-	-	-	17,2	4,2	14,9	-	23,2
	T	40	-	-	-	-	-	-	9	5	11	9	9	6
L00-L99 Enfermedades de la piel y del tejido subcutáneo	V	13,4	-	-	-	-	-	-	-	19,7	11,4	29,6	36,6	48,9
		30	-	-	-	-	-	-	-	-	3	2	9	16
	M	21,2	-	-	-	-	-	-	-	-	14,8	11,8	91,0	437,3
	T	42	-	-	-	-	-	-	-	-	-	4	10	28
73 Enfermedades de la piel y del tejido subcutáneo	V	26,7	-	-	-	-	-	-	-	-	-	19,8	68,1	325,1
		72	-	-	-	-	-	-	-	-	3	6	19	44
	M	24,1	-	-	-	-	-	-	-	-	6,8	16,2	77,3	358,5
	T	4	-	-	-	-	-	-	-	-	-	-	1	3
M00-M99 Enfermedades del sistema osteomuscular y del tejido conjuntivo	V	2,8	-	-	-	-	-	-	-	-	-	-	10,1	82,0
		8	-	-	-	-	-	-	-	-	-	-	3	5
	M	5,1	-	-	-	-	-	-	-	-	-	-	20,4	58,1
	T	12	-	-	-	-	-	-	-	-	-	-	4	8
74 Artritis reumatoide y osteoartritis	V	4,0	-	-	-	-	-	-	-	-	-	-	16,3	65,2
		4	-	-	-	-	-	-	-	-	-	-	1	3
	M	2,8	-	-	-	-	-	-	-	-	-	-	10,1	82,0
	T	8	-	-	-	-	-	-	-	-	-	-	3	5
75 Osteoporosis y fracturas patológicas	V	5,1	-	-	-	-	-	-	-	-	-	-	20,4	58,1
		12	-	-	-	-	-	-	-	-	-	-	4	8
	M	4,0	-	-	-	-	-	-	-	-	-	-	16,3	65,2
	T	13	-	-	-	-	-	-	-	-	2	1	5	5
76 Otras enfermedades del sistema osteomuscular y del tejido conjuntivo	V	9,2	-	-	-	-	-	-	-	-	9,9	5,9	50,5	136,6
		22	-	-	-	-	-	-	-	2	1	1	1	17
	M	14,0	-	-	-	-	-	-	-	8,6	4,2	5,0	6,8	197,4
	T	35	-	-	-	-	-	-	-	2	3	2	6	22
77 Enfermedades del riñón y del uréter	V	11,7	-	-	-	-	-	-	-	4,4	6,8	5,4	24,4	179,3
		1	-	-	-	-	-	-	-	-	-	-	1	-
	M	0,7	-	-	-	-	-	-	-	-	-	-	10,1	-
	T	2	-	-	-	-	-	-	-	-	-	-	-	2
78 Enfermedades de los genitales masculinos	V	1,3	-	-	-	-	-	-	-	-	-	-	-	23,2
		3	-	-	-	-	-	-	-	-	-	-	1	2
	M	1,0	-	-	-	-	-	-	-	-	-	-	4,1	16,3
	T	3	-	-	-	-	-	-	-	-	-	-	-	2
N00-N99 Enfermedades del sistema genitourinario	V	3	-	-	-	-	-	-	-	-	-	1	-	2
		2,1	-	-	-	-	-	-	-	-	-	-	-	54,7
	M	-	-	-	-	-	-	-	-	-	-	-	-	-
	T	3	-	-	-	-	-	-	-	-	-	-	1	2
78 Enfermedades de los genitales masculinos	V	1,0	-	-	-	-	-	-	-	-	-	-	4,1	16,3
		16,5	-	-	-	-	-	-	-	-	4,2	9,9	34,1	209,0
	M	26	-	-	-	-	-	-	-	-	1	2	5	18
	T	42	-	-	-	-	-	-	-	1	4	14	23	
78 Enfermedades de los genitales masculinos	V	14,1	-	-	-	-	-	-	-	-	2,3	10,8	57,0	187,4
		3	-	-	-	-	-	-	-	-	-	-	1	2
	M	2,1	-	-	-	-	-	-	-	-	-	-	10,1	54,7
	T	-	-	-	-	-	-	-	-	-	-	-	-	-
78 Enfermedades de los genitales masculinos	V	3	-	-	-	-	-	-	-	-	-	-	1	2
		102	-	-	-	-	-	-	-	-	1	6	32	63
	M	34,1	-	-	-	-	-	-	-	-	2,3	16,2	130,2	513,4
	T	16	-	-	-	-	-	-	-	-	-	2	9	5
78 Enfermedades de los genitales masculinos	V	11,3	-	-	-	-	-	-	-	-	-	11,8	91,0	136,6
		26	-	-	-	-	-	-	-	-	1	2	5	18
	M	16,5	-	-	-	-	-	-	-	-	4,2	9,9	34,1	209,0
	T	42	-	-	-	-	-	-	-	1	4	14	23	
78 Enfermedades de los genitales masculinos	V	14,1	-	-	-	-	-	-	-	-	2,3	10,8	57,0	187,4
		3	-	-	-	-	-	-	-	-	-	-	1	2
	M	2,1	-	-	-	-	-	-	-	-	-	-	10,1	54,7
	T	-	-	-	-	-	-	-	-	-	-	-	-	-
78 Enfermedades de los genitales masculinos	V	3	-	-	-	-	-	-	-	-	-	-	1	2
		102	-	-	-	-	-	-	-	-	-	-	1	2
	M	34,1	-	-	-	-	-	-	-	-	-	-	4,1	16,3
	T	1,0	-	-	-	-	-	-	-	-	-	-	4,1	16,3

II.5.8(Cont.). CAUSAS DE MUERTE POR EDAD Y SEXO

ÁREA V 2016

(Lista reducida 102 grupos. Cifras absolutas, tasas específicas por cien mil habitantes. V = varones, M = mujeres, T = total)

CAUSA DE MUERTE		TOTAL	N.E.	<1	1-4	5-14	15-24	25-34	35-44	45-54	55-64	65-74	75-84	85+
79 Enfermedades de los genitales femeninos y trastornos de la mama	V	-	-	-	-	-	-	-	-	-	-	-	-	-
	M	-	-	-	-	-	-	-	-	-	-	-	-	-
	T	-	-	-	-	-	-	-	-	-	-	-	-	-
80 Otras enfermedades del sistema genitourinario	V	20	-	-	-	-	-	-	-	-	-	1	9	10
	M	14,2	-	-	-	-	-	-	-	-	-	5,9	91,0	273,3
	T	37	-	-	-	-	-	-	-	-	-	1	8	28
O00-O99 Embarazo, parto y puerperio	V	23,5	-	-	-	-	-	-	-	-	-	5,0	54,5	325,1
	M	57	-	-	-	-	-	-	-	-	-	2	17	38
	T	19,1	-	-	-	-	-	-	-	-	-	5,4	69,2	309,6
81 Embarazo, parto y puerperio	V	-	-	-	-	-	-	-	-	-	-	-	-	-
	M	1	-	-	-	-	-	-	1	-	-	-	-	-
	T	0,6	-	-	-	-	-	-	4,0	-	-	-	-	-
P00-P96 Ciertas afecciones originadas en el periodo perinatal	V	1	-	1	-	-	-	-	-	-	-	-	-	-
	M	0,7	-	106,4	-	-	-	-	-	-	-	-	-	-
	T	1	-	1	-	-	-	-	-	-	-	-	-	-
82 Ciertas afecciones originadas en el periodo perinatal	V	0,6	-	117,4	-	-	-	-	-	-	-	-	-	-
	M	2	-	2	-	-	-	-	-	-	-	-	-	-
	T	0,7	-	111,6	-	-	-	-	-	-	-	-	-	-
Q00-Q99 Malformaciones congénitas , deformidades y anomalías cromosómicas	V	1	-	1	-	-	-	-	-	-	-	-	-	-
	M	3	-	1	-	-	-	-	-	-	-	-	1	1
	T	1,9	-	117,4	-	-	-	-	-	-	-	-	6,8	11,6
83 Malformaciones congénitas del sistema nervioso	V	3	-	1	-	-	-	-	-	-	-	-	1	1
	M	1,0	-	55,8	-	-	-	-	-	-	-	-	4,1	8,1
	T	-	-	-	-	-	-	-	-	-	-	-	-	-
84 Malformaciones congénitas del sistema circulatorio	V	-	-	-	-	-	-	-	-	-	-	-	-	-
	M	1	-	-	-	-	-	-	-	-	-	-	-	1
	T	0,6	-	-	-	-	-	-	-	-	-	-	-	11,6
85 Otras malformaciones congénitas, deformidades y anomalías cromosómicas	V	1	-	-	-	-	-	-	-	-	-	-	-	1
	M	2	-	1	-	-	-	-	-	-	-	-	1	-
	T	1,3	-	117,4	-	-	-	-	-	-	-	-	6,8	-
R00-R99(-R75) Síntomas, signos y hallazgos anormales clínicos y de laboratorio, no clasificados en otra parte	V	2	-	1	-	-	-	-	-	-	-	-	1	-
	M	0,7	-	55,8	-	-	-	-	-	-	-	-	4,1	-
	T	10,7	-	55,8	-	-	-	-	-	-	-	-	2,7	12,2
86 Paro cardíaco, muerte sin asistencia y otra causa desconocida de mortalidad	V	8	-	1	-	-	-	-	-	-	-	-	3	4
	M	5,7	-	106,4	-	-	-	-	-	-	-	-	30,3	109,3
	T	24	-	-	-	-	-	-	-	-	-	1	-	23
87 Senilidad	V	15,2	-	-	-	-	-	-	-	-	-	5,0	-	267,0
	M	32	-	1	-	-	-	-	-	-	-	1	3	27
	T	10,7	-	55,8	-	-	-	-	-	-	-	2,7	12,2	220,0
86 Paro cardíaco, muerte sin asistencia y otra causa desconocida de mortalidad	V	1	-	-	-	-	-	-	-	-	-	-	1	-
	M	0,7	-	-	-	-	-	-	-	-	-	-	10,1	-
	T	1	-	-	-	-	-	-	-	-	-	1	-	-
87 Senilidad	V	0,6	-	-	-	-	-	-	-	-	-	5,0	-	-
	M	2	-	-	-	-	-	-	-	-	-	1	1	-
	T	0,7	-	-	-	-	-	-	-	-	-	2,7	4,1	-
86 Paro cardíaco, muerte sin asistencia y otra causa desconocida de mortalidad	V	6	-	-	-	-	-	-	-	-	-	-	2	4
	M	4,2	-	-	-	-	-	-	-	-	-	-	20,2	109,3
	T	21	-	-	-	-	-	-	-	-	-	-	-	21
87 Senilidad	V	13,3	-	-	-	-	-	-	-	-	-	-	-	243,8
	M	27	-	-	-	-	-	-	-	-	-	-	2	25
	T	9,0	-	-	-	-	-	-	-	-	-	-	8,1	203,7

II.5.8(Cont.). CAUSAS DE MUERTE POR EDAD Y SEXO

ÁREA V 2016

(Lista reducida 102 grupos. Cifras absolutas, tasas específicas por cien mil habitantes. V = varones, M = mujeres, T = total)

CAUSA DE MUERTE		TOTAL	N.E.	≤1	1-4	5-14	15-24	25-34	35-44	45-54	55-64	65-74	75-84	85+
88 Muerte súbita infantil	V	1	-	1	-	-	-	-	-	-	-	-	-	-
		0,7	-	106,4	-	-	-	-	-	-	-	-	-	-
	M	-	-	-	-	-	-	-	-	-	-	-	-	-
89 Resto de síntomas, signos y hallazgos anormales clínicos y de laboratorio, no clasificados en otra parte	T	1	-	1	-	-	-	-	-	-	-	-	-	-
		0,3	-	55,8	-	-	-	-	-	-	-	-	-	-
	M	-	-	-	-	-	-	-	-	-	-	-	-	-
V01-Y89 Causas externas de morbilidad y mortalidad	V	83	-	-	-	-	1	2	6	13	11	10	21	19
		58,7	-	-	-	-	9,1	13,4	24,2	58,0	54,3	59,0	212,3	519,3
	M	88	-	-	1	-	-	2	4	4	3	5	26	43
90 Accidentes de tráfico de vehículos de motor		55,9	-	-	25,0	-	-	13,3	16,0	17,2	12,6	24,8	177,1	499,2
	T	171	-	-	1	-	1	4	10	17	14	15	47	62
		57,2	-	-	12,0	-	4,7	13,3	20,1	37,2	31,8	40,4	191,3	505,2
91 Otros accidentes de transporte	V	9	-	-	-	-	-	-	1	-	1	3	3	1
		6,4	-	-	-	-	-	-	4,0	-	4,9	17,7	30,3	27,3
	M	2	-	-	-	-	-	-	-	-	1	1	-	-
92 Caídas accidentales	T	11	-	-	-	-	-	-	1	-	2	4	3	1
		3,7	-	-	-	-	-	-	2,0	-	4,5	10,8	12,2	8,1
	M	-	-	-	-	-	-	-	-	-	-	-	-	-
93 Ahogamiento, sumersión y sofocación accidentales	V	5	-	-	-	-	-	-	1	1	1	1	1	-
		3,5	-	-	-	-	-	-	4,0	4,5	4,9	5,9	10,1	-
	M	10	-	-	1	-	-	-	-	-	-	-	3	6
94 Accidentes por fuego, humo y sustancias calientes	T	6,4	-	-	25,0	-	-	-	-	-	-	-	20,4	69,7
		15	-	-	1	-	-	-	1	1	1	1	4	6
	M	5,0	-	-	12,0	-	-	-	2,0	2,2	2,3	2,7	16,3	48,9
95 Envenenamiento accidental por psicofármacos y drogas de abuso	V	1	-	-	-	-	-	-	-	1	-	-	-	-
		0,7	-	-	-	-	-	-	-	4,5	-	-	-	-
	M	2	-	-	-	-	-	-	-	1	1	-	-	-
96 Otros envenenamientos accidentales	T	1,3	-	-	-	-	-	-	-	4,3	4,2	-	-	-
		3	-	-	-	-	-	-	-	2	1	-	-	-
	M	1,0	-	-	-	-	-	-	-	4,4	2,3	-	-	-
97 Otros accidentes	V	3	-	-	-	-	-	-	-	2	1	-	-	-
		2,1	-	-	-	-	-	-	-	8,9	4,9	-	-	-
	M	3	-	-	-	-	-	-	-	-	-	-	1	2
98 Suicidio y lesiones autoinfligidas	T	1,9	-	-	-	-	-	-	-	-	-	-	6,8	23,2
		6	-	-	-	-	-	-	-	2	1	-	1	2
	M	2,0	-	-	-	-	-	-	-	4,4	2,3	-	4,1	16,3
99 Agresiones (homicidio)	V	1	-	-	-	-	-	-	1	-	-	-	-	-
		0,7	-	-	-	-	-	-	4,0	-	-	-	-	-
	M	-	-	-	-	-	-	-	-	-	-	-	-	-
99 Agresiones (homicidio)	T	1	-	-	-	-	-	-	1	-	-	-	-	-
		0,3	-	-	-	-	-	-	2,0	-	-	-	-	-
	M	1	-	-	-	-	-	-	1	-	-	-	-	-
99 Agresiones (homicidio)	V	1	-	-	-	-	-	1	-	-	-	-	-	-
		0,7	-	-	-	-	-	6,7	-	-	-	-	-	-
	M	3	-	-	-	-	-	-	-	-	-	-	1	2
99 Agresiones (homicidio)	T	1,9	-	-	-	-	-	-	-	-	-	-	6,8	23,2
		4	-	-	-	-	-	-	-	-	-	-	1	2
	M	1,3	-	-	-	-	-	-	3,3	-	-	-	4,1	16,3
99 Agresiones (homicidio)	V	28	-	-	-	-	-	1	3	8	4	5	5	2
		19,8	-	-	-	-	-	6,7	12,1	35,7	19,7	29,5	50,5	54,7
	M	18	-	-	-	-	-	-	4	2	1	2	5	4
99 Agresiones (homicidio)	T	11,4	-	-	-	-	-	-	16,0	8,6	4,2	9,9	34,1	46,4
		46	-	-	-	-	-	1	7	10	5	7	10	6
	M	15,4	-	-	-	-	-	3,3	14,0	21,9	11,4	18,8	40,7	48,9
99 Agresiones (homicidio)	V	-	-	-	-	-	-	-	-	-	-	-	-	-
		-	-	-	-	-	-	-	-	-	-	-	-	-
	M	2	-	-	-	-	-	1	-	1	-	-	-	-
99 Agresiones (homicidio)	T	1,3	-	-	-	-	-	6,6	-	4,3	-	-	-	-
		2	-	-	-	-	-	1	-	1	-	-	-	-
	M	0,7	-	-	-	-	-	3,3	-	2,2	-	-	-	-

II.5.8(Cont.). CAUSAS DE MUERTE POR EDAD Y SEXO.

ÁREA V 2016

(Lista reducida 102 grupos. Cifras absolutas, tasas específicas por cien mil habitantes. V = varones, M = mujeres, T = total)

CAUSA DE MUERTE		TOTAL	N.E.	<1	1-4	5-14	15-24	25-34	35-44	45-54	55-64	65-74	75-84	85+
100 Eventos de intención no determinada	V	-	-	-	-	-	-	-	-	-	-	-	-	-
	M	-	-	-	-	-	-	-	-	-	-	-	-	-
	T	-	-	-	-	-	-	-	-	-	-	-	-	-
101 Complicaciones de la atención médica y quirúrgica	V	-	-	-	-	-	-	-	-	-	-	-	-	-
	M	1	-	-	-	-	-	-	-	-	-	-	1	-
	T	0,6	-	-	-	-	-	-	-	-	-	-	6,8	-
102 Otras causas externas y sus efectos tardíos	V	1	-	-	-	-	-	-	-	-	-	-	1	-
	M	0,3	-	-	-	-	-	-	-	-	-	-	4,1	-
	T	1	-	-	-	-	-	-	-	-	-	-	1	-
		0,3	-	-	-	-	-	-	-	-	-	-	4,1	-

II.5.9.CAUSAS DE MUERTE POR SEXO

ÁREA V 2016

(Lista reducida 102 grupos. Cifras absolutas, tasas específicas por 100.000, índice de mortalidad estandarizado, error estándar, años potenciales de vida perdidos, tasa de APVP, % APVP, media APVP, tasas estandarizadas APVP por población Europea)

CAUSA DE MUERTE		Nº	Tasa 0/0000	IME	EE	APVP	TASA APVP	% APVP	MEDIA APVP	T. STD. APVP
Total	V	1768	1251,1	99,0	2,4	4351,0	3640,4	100,0	10,1	2841,3
	M	1904	1209,8	101,7	2,3	2688,5	2159,3	100,0	11,4	1745,6
	T	3672	1229,3	100,1	1,7	7039,5	2884,7	100,0	10,6	2259,5
A00-B99, R75, U049 Ciertas enfermedades infecciosas y parasitarias	V	24	17,0	115,0	23,5	81,5	68,2	1,9	16,3	49,9
	M	26	16,5	91,2	17,9	81,5	65,5	3,0	16,3	46,1
	T	50	16,7	101,3	14,3	163,0	66,8	2,3	16,3	48,0
1 Enfermedades infecciosas intestinales	V	2	1,4	92,9	65,7	-	-	-	-	-
	M	2	1,3	36,4	25,8	1,5	1,2	0,1	1,5	0,6
	T	4	1,3	52,4	26,2	1,5	0,6	0,0	1,5	0,3
2 Tuberculosis y sus efectos tardíos	V	4	2,8	176,7	88,4	-	-	-	-	-
	M	4	2,5	293,1	146,5	-	-	-	-	-
	T	8	2,7	220,5	78,0	-	-	-	-	-
3 Enfermedad meningocócica	V	-	-	-	-	-	-	-	-	-
	M	-	-	-	-	-	-	-	-	-
	T	-	-	-	-	-	-	-	-	-
4 Septicemia	V	7	5,0	79,1	29,9	-	-	-	-	-
	M	16	10,2	111,1	27,8	40,0	32,1	1,5	20,0	22,8
	T	23	7,7	98,9	20,6	40,0	16,4	0,6	20,0	11,7
5 Hepatitis vírica	V	8	5,7	202,1	71,4	51,5	43,1	1,2	17,2	32,5
	M	1	0,6	30,0	30,0	-	-	-	-	-
	T	9	3,0	123,4	41,1	51,5	21,1	0,7	17,2	15,7
6 SIDA	V	1	0,7	88,7	88,7	27,5	23,0	0,6	27,5	16,3
	M	2	1,3	225,3	159,3	40,0	32,1	1,5	20,0	22,7
	T	3	1,0	148,3	85,6	67,5	27,7	1,0	22,5	19,8
7 VIH+ (portador, evidencias de laboratorio del VIH, ...)	V	-	-	-	-	-	-	-	-	-
	M	-	-	-	-	-	-	-	-	-
	T	-	-	-	-	-	-	-	-	-
8 Resto de enfermedades infecciosas y parasitarias y sus efectos tardíos	V	2	1,4	89,6	63,4	2,5	2,1	0,1	2,5	1,1
	M	1	0,6	33,0	33,0	-	-	-	-	-
	T	3	1,0	57,0	32,9	2,5	1,0	0,0	2,5	0,5
C00-C48 Tumores	V	640	452,9	102,2	4,0	1931,0	1615,6	44,4	9,3	1264,2
	M	423	268,8	103,0	5,0	1531,0	1229,6	56,9	10,5	920,7
	T	1063	359,9	102,0	3,1	3462,0	1418,7	49,2	9,8	1080,8
9 Tumor maligno del labio, de la cavidad bucal y de la faringe	V	12	8,5	82,1	23,7	41,5	34,7	1,0	8,3	25,9
	M	11	7,0	223,5	67,4	65,0	52,2	2,4	10,8	34,2
	T	23	7,7	116,3	24,2	106,5	43,6	1,5	9,7	30,0
10 Tumor maligno del esófago	V	16	11,3	97,8	24,5	65,0	54,4	1,5	8,1	41,0
	M	4	2,5	141,3	70,6	18,5	14,9	0,7	18,5	12,2
	T	20	6,7	102,8	23,0	83,5	34,2	1,2	9,3	25,6
11 Tumor maligno del estómago	V	38	26,9	122,4	19,9	104,0	87,0	2,4	8,7	65,9
	M	24	15,2	112,9	23,0	28,5	22,9	1,1	5,7	13,5
	T	62	20,8	117,8	15,0	132,5	54,3	1,9	7,8	38,2
12 Tumor maligno del colon	V	72	51,0	105,3	12,4	68,0	56,9	1,6	4,9	36,4
	M	35	22,2	83,5	14,1	26,0	20,9	1,0	6,5	12,5
	T	107	35,8	96,5	9,3	94,0	38,5	1,3	5,2	23,3
13 Tumor maligno del recto, de la porción rectosigmoide y del ano	V	21	14,9	83,6	18,3	59,5	49,8	1,4	8,5	35,5
	M	9	5,7	61,3	20,4	6,5	5,2	0,2	6,5	3,0
	T	30	10,0	75,0	13,7	66,0	27,0	0,9	8,3	18,1
14 Tumor maligno del hígado y vías biliares intrahepáticas	V	29	20,5	81,9	15,2	161,0	134,7	3,7	13,4	106,0
	M	13	8,3	82,8	23,0	39,5	31,7	1,5	13,2	23,8
	T	42	14,1	81,8	12,6	200,5	82,2	2,8	13,4	62,8
15 Tumor maligno del páncreas	V	40	28,3	128,7	20,3	160,5	134,3	3,7	8,4	94,1
	M	34	21,6	103,3	17,7	44,0	35,3	1,6	4,4	24,0
	T	74	24,8	115,2	13,4	204,5	83,8	2,9	7,1	56,3
16 Otros tumores malignos digestivos	V	8	5,7	81,8	28,9	47,5	39,7	1,1	15,8	29,9
	M	18	11,4	131,0	30,9	41,5	33,3	1,5	5,9	19,6
	T	26	8,7	110,5	21,7	89,0	36,5	1,3	8,9	25,2
17 Tumor maligno de la laringe	V	8	5,7	68,1	24,1	15,0	12,6	0,3	7,5	8,5
	M	2	1,3	348,3	246,3	5,5	4,4	0,2	5,5	2,6
	T	10	3,3	80,3	25,4	20,5	8,4	0,3	6,8	5,3
18 Tumor maligno de la tráquea, de los bronquios y del pulmón	V	177	125,3	110,4	8,3	737,5	617,0	17,0	8,7	460,4
	M	67	42,6	128,8	15,7	392,5	315,2	14,6	9,6	211,4
	T	244	81,7	114,0	7,3	1130,0	463,1	16,1	9,0	329,5
19 Otros tumores malignos respiratorios e intratorácicos	V	3	2,1	65,6	37,9	-	-	-	-	-
	M	1	0,6	116,2	116,2	-	-	-	-	-
	T	4	1,3	73,0	36,5	-	-	-	-	-
20 Tumores malignos del hueso y cartilagos articulares	V	1	0,7	118,3	118,3	50,5	42,3	1,2	50,5	71,0
	M	1	0,6	175,4	175,4	-	-	-	-	-
	T	2	0,7	141,1	99,8	50,5	20,7	0,7	50,5	36,9
21 Melanoma maligno de la piel	V	6	4,2	129,5	52,9	7,5	6,3	0,2	7,5	4,2
	M	2	1,3	70,6	49,9	28,5	22,9	1,1	28,5	16,6
	T	8	2,7	106,8	37,7	36,0	14,8	0,5	18,0	10,3

II.5.9(Cont.).CAUSAS DE MUERTE POR SEXO

ÁREA V 2016

(Lista reducida 102 grupos. Cifras absolutas, tasas específicas por 100.000, índice de mortalidad estandarizado, error estándar, años potenciales de vida perdidos, tasa de APVP, % APVP, media APVP, tasas estandarizadas APVP por población Europea)

CAUSA DE MUERTE		Nº	Tasa 0/0000	IME	EE	APVP	TASA APVP	% APVP	MEDIA APVP	T. STD. APVP
22 Otros tumores de la piel y tejidos blandos	V	6	4,2	74,7	30,5	18,0	15,1	0,4	9,0	10,6
	M	5	3,2	94,2	42,1	81,0	65,1	3,0	40,5	96,1
	T	11	3,7	81,9	24,7	99,0	40,6	1,4	24,8	52,8
23 Tumor maligno de la mama	V	1	0,7	328,4	328,4	25,5	21,3	0,6	25,5	15,1
	M	42	26,7	86,7	13,4	243,0	195,2	9,0	13,5	145,9
	T	43	14,4	89,1	13,6	268,5	110,0	3,8	14,1	82,8
24 Tumor maligno del cuello del útero	V	-	-	-	-	-	-	-	-	-
	M	5	3,2	69,2	31,0	29,0	23,3	1,1	14,5	18,0
	T	5	1,7	70,1	31,3	29,0	11,9	0,4	14,5	9,1
25 Tumor maligno de otras partes del útero	V	-	-	-	-	-	-	-	-	-
	M	9	5,7	73,5	24,5	17,5	14,1	0,7	5,8	8,8
	T	9	3,0	74,5	24,8	17,5	7,2	0,2	5,8	4,7
26 Tumor maligno del ovario	V	-	-	-	-	-	-	-	-	-
	M	26	16,5	127,9	25,1	141,5	113,6	5,3	12,9	84,8
	T	26	8,7	129,3	25,4	141,5	58,0	2,0	12,9	43,6
27 Otros tumores malignos de órganos genitales femeninos	V	-	-	-	-	-	-	-	-	-
	M	9	5,7	143,7	47,9	15,5	12,4	0,6	5,2	7,2
	T	9	3,0	145,0	48,3	15,5	6,4	0,2	5,2	3,9
28 Tumor maligno de la próstata	V	65	46,0	108,6	13,5	4,5	3,8	0,1	4,5	2,0
	M	-	-	-	-	-	-	-	-	-
	T	65	21,8	107,4	13,3	4,5	1,8	0,1	4,5	0,9
29 Otros tumores malignos de órganos genitales masculinos	V	1	0,7	72,1	72,1	-	-	-	-	-
	M	-	-	-	-	-	-	-	-	-
	T	1	0,3	71,4	71,4	-	-	-	-	-
30 Tumor maligno del riñón, excepto pelvis renal	V	16	11,3	91,7	22,9	55,0	46,0	1,3	9,2	34,3
	M	6	3,8	50,4	20,6	11,5	9,2	0,4	11,5	6,2
	T	22	7,4	74,5	15,9	66,5	27,3	0,9	9,5	19,4
31 Tumor maligno de la vejiga	V	31	21,9	84,8	15,2	65,0	54,4	1,5	8,1	38,0
	M	10	6,4	75,5	23,9	4,5	3,6	0,2	4,5	1,7
	T	41	13,7	81,7	12,8	69,5	28,5	1,0	7,7	19,0
32 Otros tumores malignos de las vías urinarias	V	2	1,4	90,3	63,9	5,5	4,6	0,1	5,5	3,1
	M	2	1,3	116,7	82,5	3,5	2,8	0,1	3,5	1,3
	T	4	1,3	101,6	50,8	9,0	3,7	0,1	4,5	2,1
33 Tumor maligno del encéfalo	V	13	9,2	112,7	31,3	108,0	90,4	2,5	18,0	103,1
	M	14	8,9	108,3	29,0	92,0	73,9	3,4	11,5	60,5
	T	27	9,0	110,3	21,2	200,0	82,0	2,8	14,3	83,5
34 Otros tumores malignos neurológicos y endocrinos	V	3	2,1	145,8	84,2	4,5	3,8	0,1	4,5	2,0
	M	6	3,8	118,9	48,5	-	-	-	-	-
	T	9	3,0	126,4	42,1	4,5	1,8	0,1	4,5	0,9
35 Tumor maligno de los sitios mal definidos, secundarios y de sitios no especificados	V	23	16,3	125,9	26,3	74,0	61,9	1,7	9,3	44,6
	M	19	12,1	101,2	23,2	101,5	81,5	3,8	14,5	62,6
	T	42	14,1	113,2	17,5	175,5	71,9	2,5	11,7	53,0
36 Otros tumores malignos del tejido linfático, de los órganos hematopoyéticos y de tejidos afines (excepto leucemia)	V	16	11,3	63,8	16,0	23,0	19,2	0,5	11,5	13,7
	M	18	11,4	108,5	25,6	9,5	7,6	0,4	3,2	3,6
	T	34	11,4	81,3	13,9	32,5	13,3	0,5	6,5	8,3
37 Leucemia	V	17	12,0	121,1	29,4	6,0	5,0	0,1	3,0	2,7
	M	17	10,8	123,5	30,0	63,5	51,0	2,4	12,7	36,1
	T	34	11,4	122,3	21,0	69,5	28,5	1,0	9,9	20,0
38 Tumores in situ	V	-	-	-	-	-	-	-	-	-
	M	1	0,6	368,2	368,2	-	-	-	-	-
	T	1	0,3	371,2	371,2	-	-	-	-	-
39 Tumores benignos	V	8	5,7	156,5	55,3	24,5	20,5	0,6	24,5	16,1
	M	2	1,3	58,4	41,3	21,5	17,3	0,8	21,5	14,1
	T	10	3,3	116,3	36,8	46,0	18,9	0,7	23,0	15,1
40 Síndrome Mielodiplástico	V	1	0,7	27,8	27,8	-	-	-	-	-
	M	7	4,4	133,0	50,3	-	-	-	-	-
	T	8	2,7	90,1	31,9	-	-	-	-	-
41 Otros tumores de comportamiento incierto o desconocido	V	6	4,2	85,6	35,0	-	-	-	-	-
	M	4	2,5	131,2	65,6	-	-	-	-	-
	T	10	3,3	98,9	31,3	-	-	-	-	-
D50-D89 Enfermedades de la sangre y de los órganos hematopoyéticos, y ciertos trastornos que afectan al mecanismo de la inmunidad	V	6	4,2	87,9	35,9	33,0	27,6	0,8	16,5	18,9
	M	8	5,1	82,6	29,2	-	-	-	-	-
	T	14	4,7	84,7	22,6	33,0	13,5	0,5	16,5	9,3
42 Enfermedades de la sangre y de los órganos hematopoyéticos	V	5	3,5	80,2	35,9	4,5	3,8	0,1	4,5	2,0
	M	8	5,1	93,6	33,1	-	-	-	-	-
	T	13	4,4	87,7	24,3	4,5	1,8	0,1	4,5	0,9
43 Ciertos trastornos que afectan al mecanismo de la inmunidad	V	1	0,7	169,1	169,1	28,5	23,8	0,7	28,5	16,9
	M	-	-	-	-	-	-	-	-	-
	T	1	0,3	58,3	58,3	28,5	11,7	0,4	28,5	8,4
E00-E90 Enfermedades endocrinas, nutricionales y metabólicas	V	47	33,3	112,7	16,4	100,5	84,1	2,3	9,1	64,5
	M	56	35,6	87,1	11,6	18,5	14,9	0,7	6,2	9,2
	T	103	34,5	97,0	9,6	119,0	48,8	1,7	8,5	35,5

II.5.9(Cont.).CAUSAS DE MUERTE POR SEXO

ÁREA V 2016

(Lista reducida 102 grupos. Cifras absolutas, tasas específicas por 100.000, índice de mortalidad estandarizado, error estándar, años potenciales de vida perdidos, tasa de APVP, % APVP, media APVP, tasas estandarizadas APVP por población Europea)

CAUSA DE MUERTE		Nº	Tasa 0/0000	IME	EE	APVP	TASA APVP	% APVP	MEDIA APVP	T. STD. APVP	
44	Diabetes mellitus	V	34	24,1	109,8	18,8	43,0	36,0	1,0	7,2	26,8
		M	41	26,1	84,5	13,2	5,0	4,0	0,2	2,5	1,9
		T	75	25,1	94,3	10,9	48,0	19,7	0,7	6,0	13,6
45	Otras enfermedades endocrinas, nutricionales y metabólicas	V	13	9,2	120,8	33,5	57,5	48,1	1,3	11,5	37,7
		M	15	9,5	95,0	24,5	13,5	10,8	0,5	13,5	7,3
		T	28	9,4	105,3	19,9	71,0	29,1	1,0	11,8	21,9
F00-F99	Trastornos mentales y del comportamiento	V	62	43,9	90,0	11,4	25,0	20,9	0,6	12,5	16,7
		M	127	80,7	95,1	8,4	11,0	8,8	0,4	5,5	4,9
		T	189	63,3	93,4	6,8	36,0	14,8	0,5	9,0	10,6
46	Trastornos mentales orgánicos senil y presenil	V	57	40,3	90,5	12,0	7,5	6,3	0,2	7,5	4,2
		M	125	79,4	94,5	8,5	11,0	8,8	0,4	5,5	4,9
		T	182	60,9	93,3	6,9	18,5	7,6	0,3	6,2	4,6
47	Trastornos mentales debidos al abuso de alcohol	V	2	1,4	59,3	41,9	17,5	14,6	0,4	17,5	12,4
		M	-	-	-	-	-	-	-	-	-
		T	2	0,7	58,0	41,0	17,5	7,2	0,2	17,5	6,0
48	Trastornos mentales debidos al uso de drogas (drogodependencia, toxicomanía)	V	-	-	-	-	-	-	-	-	-
		M	-	-	-	-	-	-	-	-	-
		T	-	-	-	-	-	-	-	-	-
49	Otros trastornos mentales y del comportamiento	V	3	2,1	120,9	69,8	-	-	-	-	-
		M	2	1,3	146,5	103,6	-	-	-	-	-
		T	5	1,7	129,0	57,7	-	-	-	-	-
G00-H95	Enfermedades del sistema nervioso y de los órganos de los sentidos	V	87	61,6	124,9	13,4	132,0	110,4	3,0	11,0	96,0
		M	121	76,9	108,7	9,9	152,0	122,1	5,7	15,2	95,5
		T	208	69,6	114,9	8,0	284,0	116,4	4,0	12,9	95,4
50	Meningitis (otras en 003)	V	2	1,4	227,8	161,1	22,0	18,4	0,5	11,0	14,5
		M	-	-	-	-	-	-	-	-	-
		T	2	0,7	135,5	95,8	22,0	9,0	0,3	11,0	6,9
51	Enfermedad de Alzheimer	V	30	21,2	154,8	28,3	1,5	1,3	0,0	1,5	0,7
		M	72	45,7	110,9	13,1	12,0	9,6	0,4	6,0	5,6
		T	102	34,1	121,3	12,0	13,5	5,5	0,2	4,5	3,4
52	Otras enfermedades del sistema nervioso y de los órganos de los sentidos	V	55	38,9	111,3	15,0	108,5	90,8	2,5	12,1	80,8
		M	49	31,1	106,8	15,3	140,0	112,4	5,2	17,5	89,9
		T	104	34,8	108,9	10,7	248,5	101,8	3,5	14,6	85,1
I00-I99	Enfermedades del sistema circulatorio	V	471	333,3	92,2	4,2	889,5	744,2	20,4	8,8	547,3
		M	656	416,8	98,1	3,8	201,0	161,4	7,5	7,2	108,0
		T	1127	377,3	95,3	2,8	1090,5	446,9	15,5	8,5	317,6
53	Enfermedades cardiacas reumáticas crónicas	V	1	0,7	22,6	22,6	-	-	-	-	-
		M	15	9,5	125,6	32,4	10,5	8,4	0,4	10,5	5,7
		T	16	5,4	98,0	24,5	10,5	4,3	0,1	10,5	3,0
54	Enfermedades hipertensivas	V	36	25,5	113,2	18,9	32,0	26,8	0,7	8,0	19,7
		M	95	60,4	107,8	11,1	7,0	5,6	0,3	3,5	3,2
		T	131	43,9	109,4	9,6	39,0	16,0	0,6	6,5	11,4
55	Infarto agudo de miocardio	V	92	65,1	86,6	9,0	337,0	282,0	7,7	9,4	209,0
		M	72	45,7	100,0	11,8	98,5	79,1	3,7	9,0	57,0
		T	164	54,9	91,4	7,1	435,5	178,5	6,2	9,3	129,6
56	Otras enfermedades isquémicas del corazón	V	87	61,6	95,6	10,2	221,5	185,3	5,1	8,9	136,2
		M	108	68,6	113,3	10,9	6,0	4,8	0,2	3,0	2,3
		T	195	65,3	104,3	7,5	227,5	93,2	3,2	8,4	65,9
57	Insuficiencia cardiaca	V	36	25,5	73,5	12,2	30,0	25,1	0,7	5,0	18,1
		M	62	39,4	82,1	10,4	1,5	1,2	0,1	1,5	0,6
		T	98	32,8	78,6	7,9	31,5	12,9	0,4	4,5	8,9
58	Otras enfermedades del corazón	V	100	70,8	90,9	9,1	103,5	86,6	2,4	8,0	62,2
		M	136	86,4	97,9	8,4	14,0	11,2	0,5	7,0	7,0
		T	236	79,0	94,6	6,2	117,5	48,1	1,7	7,8	33,2
59	Enfermedades cerebrovasculares	V	91	64,4	94,9	10,0	116,0	97,1	2,7	9,7	71,1
		M	147	93,4	89,0	7,3	54,5	43,8	2,0	7,8	28,8
		T	238	79,7	91,2	5,9	170,5	69,9	2,4	9,0	49,1
60	Arteriosclerosis	V	4	2,8	150,0	75,0	-	-	-	-	-
		M	6	3,8	70,9	28,9	-	-	-	-	-
		T	10	3,3	90,0	28,5	-	-	-	-	-
61	Otras enfermedades de los vasos sanguíneos	V	24	17,0	119,6	24,4	49,5	41,4	1,1	9,9	31,0
		M	15	9,5	113,0	29,2	9,0	7,2	0,3	4,5	3,4
		T	39	13,1	116,3	18,6	58,5	24,0	0,8	8,4	16,4
J00-J99	Enfermedades del sistema respiratorio	V	208	147,2	97,7	6,8	236,5	197,9	5,4	8,8	139,8
		M	207	131,5	112,3	7,8	120,0	96,4	4,5	15,0	96,5
		T	415	138,9	104,0	5,1	356,5	146,1	5,1	10,2	115,4
62	Influenza (gripe) (incluye gripe aviar y gripe A)	V	5	3,5	140,0	62,6	22,5	18,8	0,5	7,5	13,2
		M	4	2,5	101,7	50,9	-	-	-	-	-
		T	9	3,0	119,3	39,8	22,5	9,2	0,3	7,5	6,1
63	Neumonía	V	43	30,4	114,0	17,4	53,5	44,8	1,2	10,7	31,3
		M	45	28,6	132,1	19,7	46,0	36,9	1,7	23,0	52,1
		T	88	29,5	122,1	13,0	99,5	40,8	1,4	14,2	40,7

II.5.9(Cont.).CAUSAS DE MUERTE POR SEXO

ÁREA V 2016

(Lista reducida 102 grupos. Cifras absolutas, tasas específicas por 100.000, índice de mortalidad estandarizado, error estándar, años potenciales de vida perdidos, tasa de APVP, % APVP, media APVP, tasas estandarizadas APVP por población Europea)

CAUSA DE MUERTE		Nº	Tasa 0/0000	IME	EE	APVP	TASA APVP	% APVP	MEDIA APVP	T. STD. APVP
64 Enfermedades crónicas de las vías respiratorias inferiores (excepto Asma)	V	89	63,0	106,9	11,3	67,0	56,1	1,5	6,7	42,0
	M	24	15,2	103,5	21,1	29,0	23,3	1,1	14,5	17,9
	T	113	37,8	105,3	9,9	96,0	39,3	1,4	8,0	29,1
65 Asma	V	6	4,2	158,4	64,7	28,5	23,8	0,7	28,5	16,9
	M	30	19,1	132,9	24,3	12,5	10,0	0,5	12,5	6,8
	T	36	12,1	136,9	22,8	41,0	16,8	0,6	20,5	12,0
66 Insuficiencia respiratoria	V	2	1,4	90,5	64,0	-	-	-	-	-
	M	3	1,9	68,4	39,5	19,5	15,7	0,7	19,5	12,9
	T	5	1,7	75,9	33,9	19,5	8,0	0,3	19,5	6,7
67 Otras enfermedades del sistema respiratorio	V	63	44,6	76,4	9,6	65,0	54,4	1,5	8,1	36,4
	M	101	64,2	105,0	10,5	13,0	10,4	0,5	6,5	6,8
	T	164	54,9	91,5	7,1	78,0	32,0	1,1	7,8	20,8
K00-K93 Enfermedades del sistema digestivo	V	75	53,1	92,4	10,7	229,5	192,0	5,3	10,9	142,4
	M	70	44,5	97,9	11,7	106,5	85,5	4,0	11,8	66,5
	T	145	48,5	94,5	7,8	336,0	137,7	4,8	11,2	102,3
68 Úlcera de estómago, duodeno y yeyuno	V	3	2,1	225,7	130,3	-	-	-	-	-
	M	3	1,9	108,9	62,9	-	-	-	-	-
	T	6	2,0	146,6	59,9	-	-	-	-	-
69 Enteritis y colitis no infecciosas	V	4	2,8	292,1	146,1	39,0	32,6	0,9	19,5	23,4
	M	3	1,9	214,4	123,8	-	-	-	-	-
	T	7	2,3	251,2	95,0	39,0	16,0	0,6	19,5	11,4
70 Enfermedad vascular intestinal	V	8	5,7	93,4	33,0	-	-	-	-	-
	M	12	7,6	92,7	26,8	14,5	11,6	0,5	14,5	7,9
	T	20	6,7	92,9	20,8	14,5	5,9	0,2	14,5	4,2
71 Cirrosis y otras enfermedades crónicas del hígado	V	30	21,2	102,0	18,6	160,5	134,3	3,7	10,7	101,4
	M	10	6,4	119,5	37,8	91,0	73,1	3,4	15,2	58,3
	T	40	13,4	104,7	16,6	251,5	103,1	3,6	12,0	78,4
72 Otras enfermedades del sistema digestivo	V	30	21,2	74,1	13,5	30,0	25,1	0,7	7,5	17,5
	M	42	26,7	91,3	14,1	1,0	0,8	0,0	0,5	0,4
	T	72	24,1	82,9	9,8	31,0	12,7	0,4	5,2	8,2
L00-L99 Enfermedades de la piel y del tejido subcutáneo	V	4	2,8	91,0	45,5	-	-	-	-	-
	M	8	5,1	112,2	39,7	-	-	-	-	-
	T	12	4,0	104,0	30,0	-	-	-	-	-
73 Enfermedades de la piel y del tejido subcutáneo	V	4	2,8	91,0	45,5	-	-	-	-	-
	M	8	5,1	112,2	39,7	-	-	-	-	-
	T	12	4,0	104,0	30,0	-	-	-	-	-
M00-M99 Enfermedades del sistema osteomuscular y del tejido conjuntivo	V	13	9,2	106,1	29,4	18,0	15,1	0,4	9,0	10,7
	M	22	14,0	69,9	14,9	58,0	46,6	2,2	14,5	36,5
	T	35	11,7	80,1	13,5	76,0	31,1	1,1	12,7	23,4
74 Artritis reumatoide y osteoartritis	V	1	0,7	179,0	179,0	-	-	-	-	-
	M	2	1,3	80,2	56,7	-	-	-	-	-
	T	3	1,0	99,0	57,1	-	-	-	-	-
75 Osteoporosis y fracturas patológicas	V	3	2,1	48,5	28,0	-	-	-	-	-
	M	12	7,6	62,2	17,9	-	-	-	-	-
	T	15	5,0	59,0	15,2	-	-	-	-	-
76 Otras enfermedades del sistema osteomuscular y del tejido conjuntivo	V	9	6,4	163,3	54,4	18,0	15,1	0,4	9,0	10,7
	M	8	5,1	82,6	29,2	58,0	46,6	2,2	14,5	36,5
	T	17	5,7	111,7	27,1	76,0	31,1	1,1	12,7	23,4
N00-N99 Enfermedades del sistema genitourinario	V	39	27,6	112,9	18,1	-	-	-	-	-
	M	63	40,0	107,3	13,5	13,0	10,4	0,5	6,5	6,6
	T	102	34,1	109,4	10,8	13,0	5,3	0,2	6,5	3,6
77 Enfermedades del riñón y del uréter	V	16	11,3	88,4	22,1	-	-	-	-	-
	M	26	16,5	103,1	20,2	10,5	8,4	0,4	10,5	5,7
	T	42	14,1	96,9	14,9	10,5	4,3	0,1	10,5	3,0
78 Enfermedades de los genitales masculinos	V	3	2,1	111,9	64,6	-	-	-	-	-
	M	-	-	-	-	-	-	-	-	-
	T	3	1,0	110,3	63,7	-	-	-	-	-
79 Enfermedades de los genitales femeninos y trastornos de la mama	V	-	-	-	-	-	-	-	-	-
	M	-	-	-	-	-	-	-	-	-
	T	-	-	-	-	-	-	-	-	-
80 Otras enfermedades del sistema genitourinario	V	20	14,2	145,5	32,5	-	-	-	-	-
	M	37	23,5	113,5	18,7	2,5	2,0	0,1	2,5	1,0
	T	57	19,1	123,1	16,3	2,5	1,0	0,0	2,5	0,5
O00-O99 Embarazo, parto y puerperio	V	-	-	-	-	-	-	-	-	-
	M	1	0,6	338,1	338,1	32,5	26,1	1,2	32,5	21,0
	T	1	0,3	340,6	340,6	32,5	13,3	0,5	32,5	10,5
81 Embarazo, parto y puerperio	V	-	-	-	-	-	-	-	-	-
	M	1	0,6	338,1	338,1	32,5	26,1	1,2	32,5	21,0
	T	1	0,3	340,6	340,6	32,5	13,3	0,5	32,5	10,5
P00-P96 Ciertas afecciones originadas en el periodo perinatal	V	1	0,7	69,0	69,0	-	-	-	-	-
	M	1	0,6	346,7	346,7	-	-	-	-	-
	T	2	0,7	115,3	81,5	-	-	-	-	-

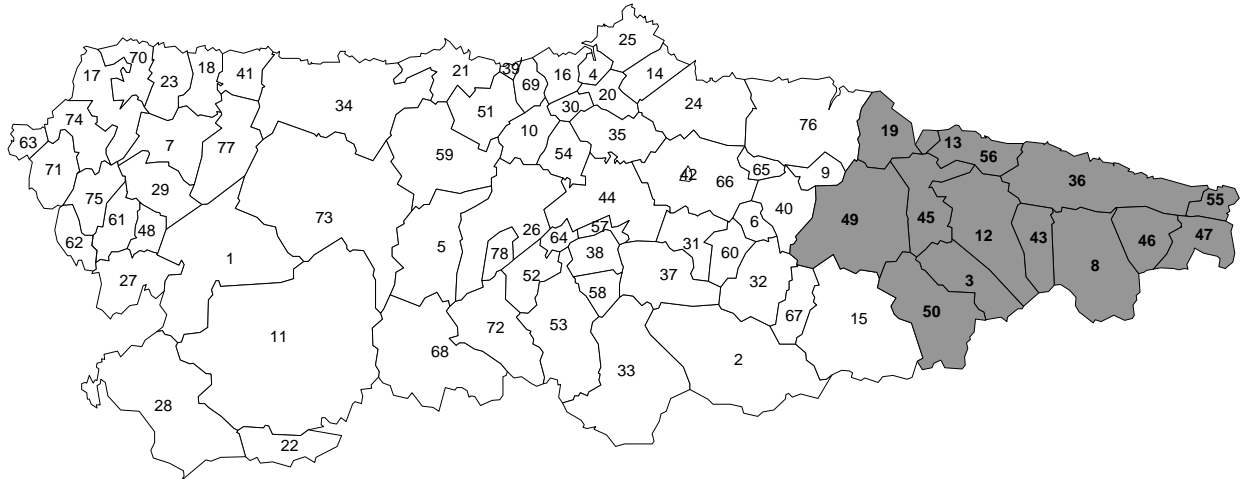
II.5.9(Cont.).CAUSAS DE MUERTE POR SEXO

ÁREA V 2016

(Lista reducida 102 grupos. Cifras absolutas, tasas específicas por 100.000, índice de mortalidad estandarizado, error estándar, años potenciales de vida perdidos, tasa de APVP, % APVP, media APVP, tasas estandarizadas APVP por población Europea)

CAUSA DE MUERTE		Nº	Tasa 0/0000	IME	EE	APVP	TASA APVP	% APVP	MEDIA APVP	T. STD. APVP
82 Ciertas afecciones originadas en el periodo perinatal	V	1	0,7	69,0	69,0	-	-	-	-	-
	M	1	0,6	346,7	346,7	-	-	-	-	-
	T	2	0,7	115,3	81,5	-	-	-	-	-
Q00-Q99 Malformaciones congénitas, deformidades y anomalías cromosómicas	V	-	-	-	-	-	-	-	-	-
	M	3	1,9	70,2	40,5	-	-	-	-	-
	T	3	1,0	44,2	25,5	-	-	-	-	-
83 Malformaciones congénitas del sistema nervioso	V	-	-	-	-	-	-	-	-	-
	M	-	-	-	-	-	-	-	-	-
	T	-	-	-	-	-	-	-	-	-
84 Malformaciones congénitas del sistema circulatorio	V	-	-	-	-	-	-	-	-	-
	M	1	0,6	71,2	71,2	-	-	-	-	-
	T	1	0,3	50,9	50,9	-	-	-	-	-
85 Otras malformaciones congénitas, deformidades y anomalías cromosómicas	V	-	-	-	-	-	-	-	-	-
	M	2	1,3	77,4	54,7	-	-	-	-	-
	T	2	0,7	50,2	35,5	-	-	-	-	-
R00-R99(-R75) Síntomas, signos y hallazgos anormales clínicos y de laboratorio, no clasificados en otra parte	V	8	5,7	70,5	24,9	-	-	-	-	-
	M	24	15,2	104,7	21,4	0,5	0,4	0,0	0,5	0,2
	T	32	10,7	93,4	16,5	0,5	0,2	0,0	0,5	0,1
86 Paro cardíaco, muerte sin asistencia y otra causa desconocida de mortalidad	V	1	0,7	44,9	44,9	-	-	-	-	-
	M	1	0,6	115,2	115,2	0,5	0,4	0,0	0,5	0,2
	T	2	0,7	64,3	45,4	0,5	0,2	0,0	0,5	0,1
87 Senilidad	V	6	4,2	102,7	41,9	-	-	-	-	-
	M	21	13,3	122,7	26,8	-	-	-	-	-
	T	27	9,0	117,8	22,7	-	-	-	-	-
88 Muerte súbita infantil	V	1	0,7	172,6	172,6	-	-	-	-	-
	M	-	-	-	-	-	-	-	-	-
	T	1	0,3	173,0	173,0	-	-	-	-	-
89 Resto de síntomas, signos y hallazgos anormales clínicos y de laboratorio, no clasificados en otra parte	V	-	-	-	-	-	-	-	-	-
	M	2	1,3	40,5	28,7	-	-	-	-	-
	T	2	0,7	26,1	18,5	-	-	-	-	-
V01-Y98 Causas externas de morbilidad y mortalidad	V	83	58,7	103,4	11,4	674,5	564,3	15,5	17,3	491,0
	M	88	55,9	138,1	14,7	363,0	291,5	13,5	22,7	333,8
	T	171	57,2	118,2	9,0	1037,5	425,2	14,7	18,9	407,1
90 Accidentes de tráfico de vehículos de motor	V	9	6,4	99,5	33,2	49,5	41,4	1,1	9,9	28,5
	M	2	1,3	85,4	60,4	5,5	4,4	0,2	5,5	2,6
	T	11	3,7	95,8	28,9	55,0	22,5	0,8	9,2	15,1
91 Otros accidentes de transporte	V	-	-	-	-	-	-	-	-	-
	M	-	-	-	-	-	-	-	-	-
	T	-	-	-	-	-	-	-	-	-
92 Caídas accidentales	V	35	24,8	131,7	22,3	104,0	87,0	2,4	17,3	104,3
	M	46	29,2	130,4	19,2	43,5	34,9	1,6	43,5	52,8
	T	81	27,1	130,6	14,5	147,5	60,4	2,1	21,1	78,5
93 Ahogamiento, sumersión y sofocación accidentales	V	5	3,5	84,3	37,7	52,5	43,9	1,2	17,5	32,4
	M	10	6,4	200,2	63,3	67,5	54,2	2,5	67,5	118,1
	T	15	5,0	136,6	35,3	120,0	49,2	1,7	30,0	72,9
94 Accidentes por fuego, humo y sustancias calientes	V	1	0,7	89,1	89,1	23,5	19,7	0,5	23,5	15,5
	M	2	1,3	117,9	83,3	29,0	23,3	1,1	14,5	17,8
	T	3	1,0	106,1	61,3	52,5	21,5	0,7	17,5	17,0
95 Envenenamiento accidental por psicofármacos y drogas de abuso	V	3	2,1	68,0	39,3	46,5	38,9	1,1	15,5	31,8
	M	3	1,9	82,7	47,7	-	-	-	-	-
	T	6	2,0	74,3	30,4	46,5	19,1	0,7	15,5	15,2
96 Otros envenenamientos accidentales	V	1	0,7	85,8	85,8	26,5	22,2	0,6	26,5	15,7
	M	-	-	-	-	-	-	-	-	-
	T	1	0,3	84,6	84,6	26,5	10,9	0,4	26,5	7,8
97 Otros accidentes	V	1	0,7	44,5	44,5	36,5	30,5	0,8	36,5	33,0
	M	3	1,9	182,9	105,6	-	-	-	-	-
	T	4	1,3	102,3	51,2	36,5	15,0	0,5	36,5	16,2
98 Suicidio y lesiones autoinfligidas	V	28	19,8	106,1	20,1	335,5	280,7	7,7	17,7	229,7
	M	18	11,4	155,2	36,6	166,5	133,7	6,2	18,5	101,3
	T	46	15,4	120,4	17,8	502,0	205,7	7,1	17,9	163,3
99 Agresiones (homicidio)	V	-	-	-	-	-	-	-	-	-
	M	2	1,3	179,2	126,7	51,0	41,0	1,9	25,5	41,3
	T	2	0,7	144,9	102,4	51,0	20,9	0,7	25,5	21,1
100 Eventos de intención no determinada	V	-	-	-	-	-	-	-	-	-
	M	-	-	-	-	-	-	-	-	-
	T	-	-	-	-	-	-	-	-	-
101 Complicaciones de la atención médica y quirúrgica	V	-	-	-	-	-	-	-	-	-
	M	1	0,6	179,3	179,3	-	-	-	-	-
	T	1	0,3	179,9	179,9	-	-	-	-	-
102 Otras causas externas y sus efectos tardíos	V	-	-	-	-	-	-	-	-	-
	M	1	0,6	174,4	174,4	-	-	-	-	-
	T	1	0,3	69,7	69,7	-	-	-	-	-

AREA SANITARIA VI



MUNICIPIOS

3	Amieva	36	Llanes	49	Piloña
8	Cabrales	43	Onís	50	Ponga
12	Cangas de Onís	45	Parres	55	Ribadedeva
13	Caravia	46	Peñamellera Alta	56	Ribadesella
19	Colunga	47	Peñamellera Baja		

II.6.1. MORTALIDAD GENERAL ÁREA VI 2016

	<u>N. Absoluto</u>	<u>Tasa 0/00</u>	<u>T.std. Mundial</u>	<u>T.std. Europea</u>	<u>IME</u>
VARONES	403	16,3	4,3	6,9	107,9
MUJERES	422	16,4	2,7	4,1	106,7
TOTAL	825	16,3	3,4	5,3	108,1

II.6.2. DISTRIBUCIÓN POR EDAD Y SEXO ÁREA VI 2016 (Números absolutos, porcentajes y tasas específicas por mil)

<u>Grupo edad</u>	<u>VARONES</u>			<u>MUJERES</u>			<u>TOTAL</u>		
	<u>Nº</u>	<u>%</u>	<u>Tasa 0/00</u>	<u>Nº</u>	<u>%</u>	<u>Tasa 0/00</u>	<u>Nº</u>	<u>%</u>	<u>Tasa 0/00</u>
N.E.	-	-	-	-	-	-	-	-	-
<1	-	-	-	1	0,2	7,9	1	0,1	4,3
1 - 4	-	-	-	-	-	-	-	-	-
5 - 14	-	-	-	1	0,2	0,6	1	0,1	0,3
15 - 24	1	0,2	0,5	-	-	-	1	0,1	0,3
25 - 34	1	0,2	0,4	1	0,2	0,4	2	0,2	0,4
35 - 44	2	0,5	0,5	2	0,5	0,6	4	0,5	0,6
45 - 54	12	3,0	2,9	7	1,7	1,8	19	2,3	2,3
55 - 64	49	12,2	12,3	23	5,5	6,6	72	8,7	9,6
65 - 74	68	16,9	23,3	31	7,3	10,0	99	12,0	16,5
75 - 84	129	32,0	60,2	92	21,8	31,0	221	26,8	43,3
85+	141	35,0	166,1	264	62,6	132,9	405	49,1	142,8

II.6.3. PRIMERAS CAUSAS DE MORTALIDAD POR GRUPOS DE EDAD Y SEXO

ÁREA VI 2016

(Lista reducida 102 grupos. Valores absolutos y porcentajes por grupos de edad)

Varones										
G. Edad	1ª Causa		2ª Causa		3ª Causa					
	Enfermedad	Nº %	Enfermedad	Nº %	Enfermedad	Nº %				
5-14										
15-39	Accidentes de tráfico de vehículos de motor	1 33,3	Cirrosis y otras enfermedades crónicas del hígado	1 33,3	Otras enfermedades del sistema nervioso y de los órganos de los sentidos	1 33,3				
40-64	Tumor maligno de la tráquea, de los bronquios y del pulmón	8 12,9	Infarto agudo de miocardio	6 9,7	Cirrosis y otras enfermedades crónicas del hígado	6 9,7				
65+	Infarto agudo de miocardio	24 7,1	Otras enfermedades isquémicas del corazón	22 6,5	Enfermedades crónicas de las vías respiratorias inferiores(excepto asma)	22 6,5				

Mujeres										
G. Edad	1ª Causa		2ª Causa		3ª Causa					
	Enfermedad	Nº %	Enfermedad	Nº %	Enfermedad	Nº %				
5-14	Tumor maligno del encéfalo	1 100,0								
15-39	Malformaciones congénitas del sistema circulatorio	1 50,0	Tumor maligno del colon	1 50,0						
40-64	Tumor maligno de la tráquea, de los bronquios y del pulmón	4 12,9	Tumor maligno del ovario	3 9,7	Tumor maligno del páncreas	2 6,5				
65+	Enfermedades cerebrovasculares	41 10,6	Otras enfermedades del corazón	33 8,5	Trastornos mentales orgánicos, senil y presenil	32 8,3				

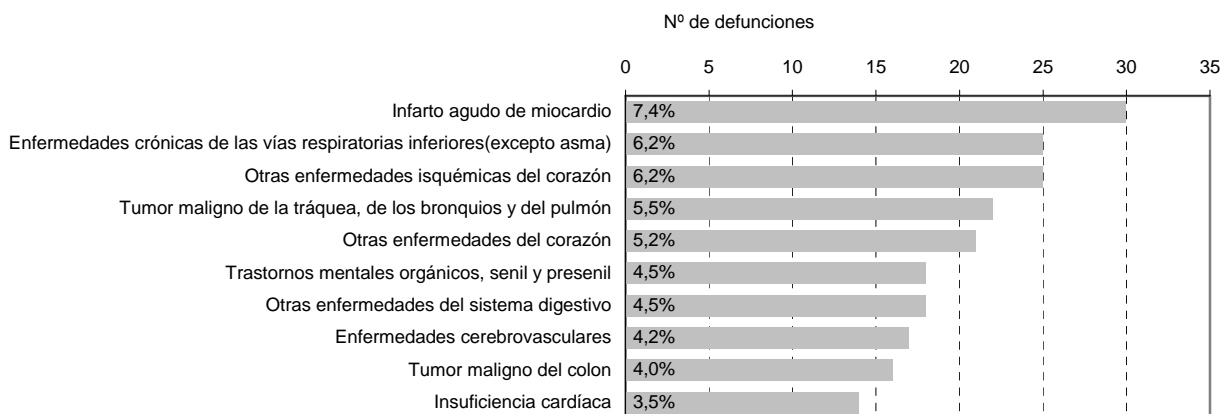
Total										
G. Edad	1ª Causa		2ª Causa		3ª Causa					
	Enfermedad	Nº %	Enfermedad	Nº %	Enfermedad	Nº %				
5-14	Tumor maligno del encéfalo	1 100,0								
15-39	Accidentes de tráfico de vehículos de motor	1 20,0	Malformaciones congénitas del sistema circulatorio	1 20,0	Cirrosis y otras enfermedades crónicas del hígado	1 20,0				
40-64	Tumor maligno de la tráquea, de los bronquios y del pulmón	12 12,9	Infarto agudo de miocardio	6 6,5	Cirrosis y otras enfermedades crónicas del hígado	6 6,5				
65+	Enfermedades cerebrovasculares	55 7,6	Otras enfermedades del corazón	51 7,0	Trastornos mentales orgánicos, senil y presenil	50 6,9				

II.6.4.DIEZ PRIMERAS CAUSAS DE MORTALIDAD

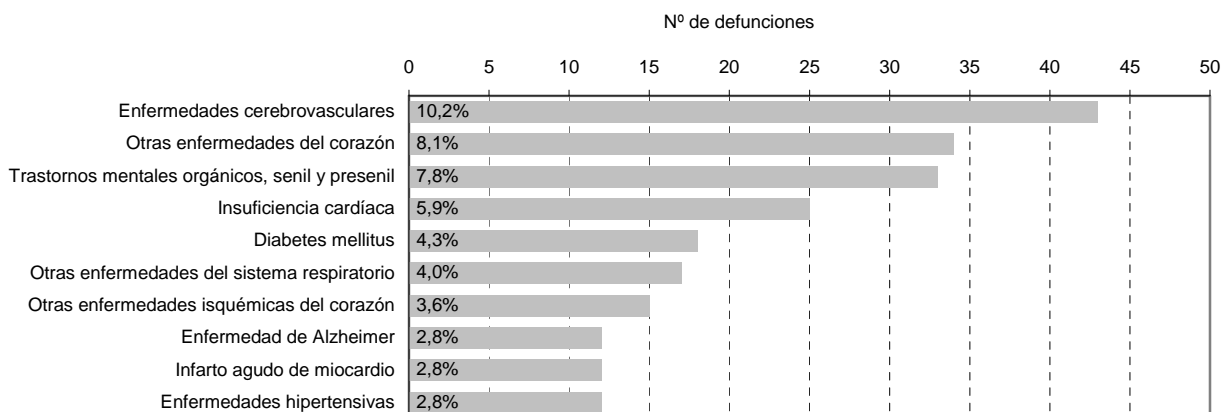
ÁREA VI 2016

(Lista reducida 102 grupos. Valores absolutos y porcentajes sobre total de mortalidad)

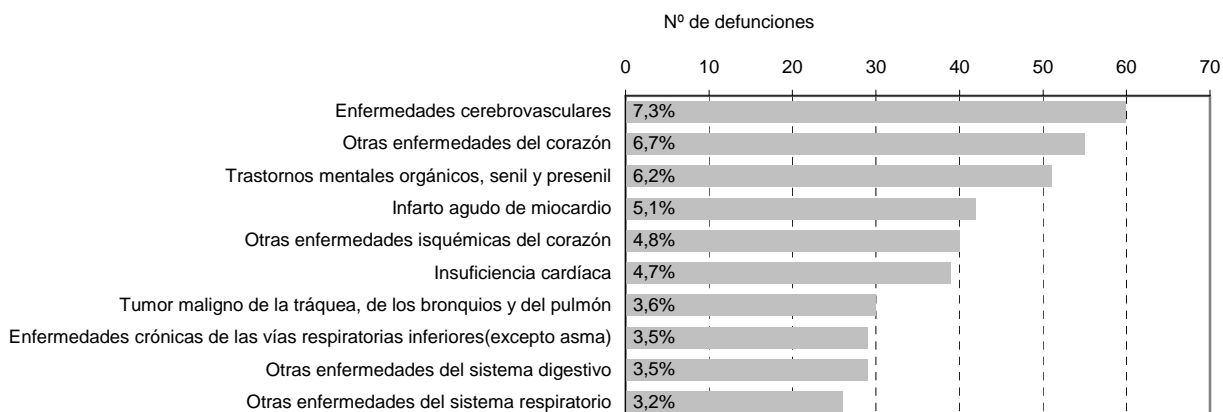
Varones



Mujeres

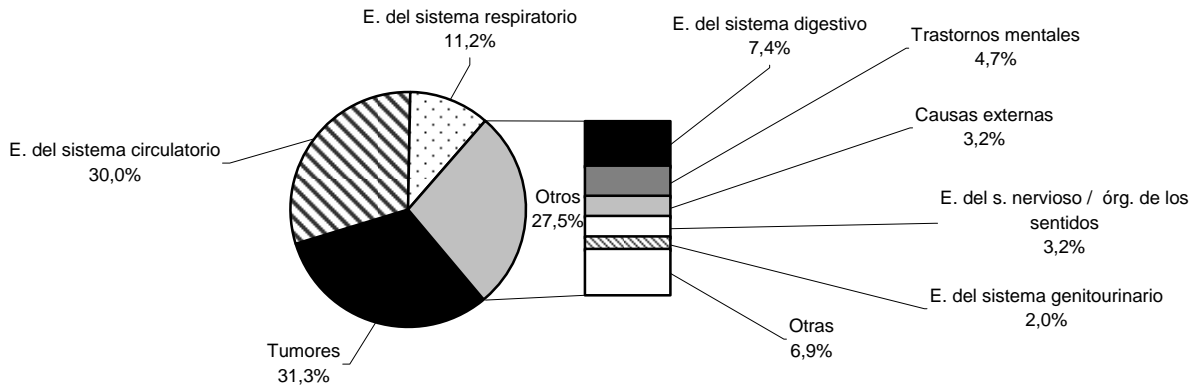


Total

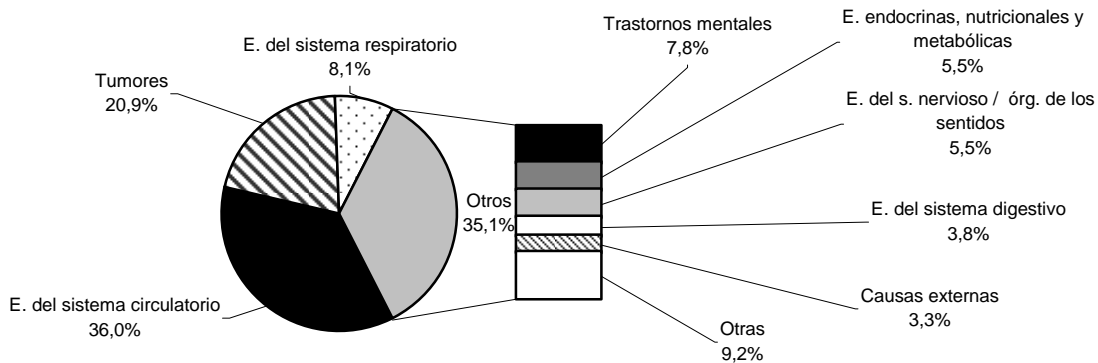


II.6.5. PRIMERAS CAUSAS DE MUERTE POR GRANDES GRUPOS DE ENFERMEDAD ÁREA VI 2016

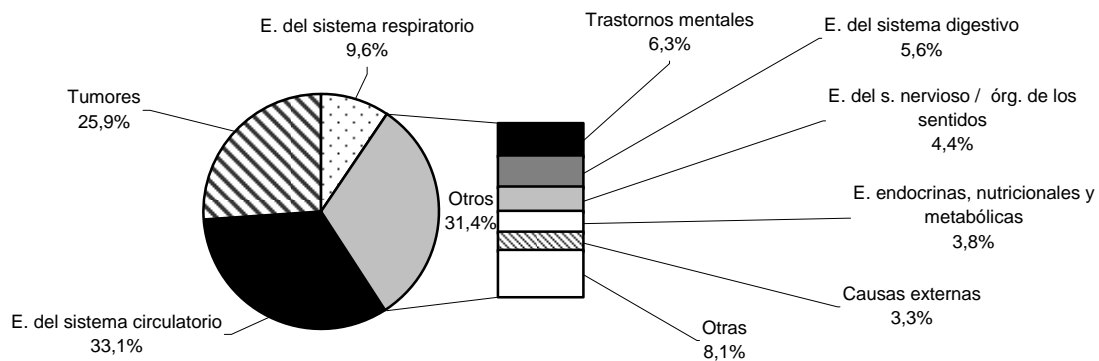
Varones



Mujeres



Total



II.6.6.MORTALIDAD POR GRANDES GRUPOS DE ENFERMEDADES
ÁREA VI 2016
(Cifras absolutas, porcentajes sobre total fallecidos, distribución por grupos de edad)

TOTAL

GRUPO		TOTAL	N.E.	<1	1-4	5-14	15-24	25-34	35-44	45-54	55-64	65-74	75-84	85+	
Totales		Nº	825	-	1	-	1	1	2	4	19	72	99	221	405
I	E. infecciosas y parasitarias	Nº	10	-	-	-	-	-	-	-	-	-	-	4	6
		%	1,2	-	-	-	-	-	-	-	-	-	-	1,8	1,5
II	Tumores	Nº	214	-	-	-	1	-	-	2	12	32	44	68	55
		%	25,9	-	-	-	100,0	-	-	50,0	63,2	44,4	44,4	30,8	13,6
III	E. sangre /hematopoyéticos /inmunidad	Nº	6	-	-	-	-	-	-	-	-	-	-	1	5
		%	0,7	-	-	-	-	-	-	-	-	-	-	0,5	1,2
IV	E. endocrinas, nutricionales y metabólicas	Nº	31	-	-	-	-	-	-	1	3	4	6	6	17
		%	3,8	-	-	-	-	-	-	5,3	4,2	4,0	2,7	4,2	
V	Trastornos mentales	Nº	52	-	-	-	-	-	-	-	1	1	11	39	
		%	6,3	-	-	-	-	-	-	-	1,4	1,0	5,0	9,6	
VI-VIII	E. del s. Nervioso /órg. de los sentidos	Nº	36	-	-	-	1	-	-	-	2	1	12	20	
		%	4,4	-	-	-	100,0	-	-	-	2,8	1,0	5,4	4,9	
IX	E. del sistema circulatorio	Nº	273	-	-	-	-	-	-	4	16	26	77	150	
		%	33,1	-	-	-	-	-	-	21,1	22,2	26,3	34,8	37,0	
X	E. del sistema respiratorio	Nº	79	-	-	-	-	-	-	-	7	8	22	42	
		%	9,6	-	-	-	-	-	-	-	9,7	8,1	10,0	10,4	
XI	E. del sistema digestivo	Nº	46	-	-	-	-	-	2	-	6	8	5	25	
		%	5,6	-	-	-	-	-	50,0	-	8,3	8,1	2,3	6,2	
XII	E. de la piel y del tejido subcutáneo	Nº	4	-	-	-	-	-	-	-	-	1	1	2	
		%	0,5	-	-	-	-	-	-	-	-	1,0	0,5	0,5	
XIII	E. del s. osteomuscular / conjuntivo	Nº	14	-	-	-	-	-	-	-	-	1	1	12	
		%	1,7	-	-	-	-	-	-	-	-	1,0	0,5	3,0	
XIV	E. del sistema genitourinario	Nº	21	-	-	-	-	-	-	-	-	2	4	15	
		%	2,5	-	-	-	-	-	-	-	-	2,0	1,8	3,7	
XV	Embarazo, parto y puerperio	Nº	-	-	-	-	-	-	-	-	-	-	-	-	
		%	-	-	-	-	-	-	-	-	-	-	-	-	
XVI	Afecciones perinatales	Nº	-	-	-	-	-	-	-	-	-	-	-	-	
		%	-	-	-	-	-	-	-	-	-	-	-	-	
XVII	Anomalías congénitas / cromosómicas	Nº	4	-	-	-	-	1	-	-	2	1	-	-	
		%	0,5	-	-	-	-	50,0	-	-	2,8	1,0	-	-	
XVIII	Causas mal definidas	Nº	8	-	-	-	-	-	-	1	-	-	-	7	
		%	1,0	-	-	-	-	-	-	5,3	-	-	-	1,7	
XX	Causas externas	Nº	27	-	1	-	-	1	-	1	3	2	9	10	
		%	3,3	-	100,0	-	-	50,0	-	5,3	4,2	2,0	4,1	2,5	

II.6.6(Cont.).MORTALIDAD POR GRANDES GRUPOS DE ENFERMEDADES

ÁREA VI 2016

(Cifras absolutas, porcentajes sobre varones fallecidos, distribución por grupos de edad)

VARONES

GRUPO		TOTAL	N.E.	<1	1-4	5-14	15-24	25-34	35-44	45-54	55-64	65-74	75-84	85+
Totales	Nº	403	-	-	-	-	1	1	2	12	49	68	129	141
I	E. infecciosas y parasitarias	Nº	5	-	-	-	-	-	-	-	-	-	1	4
	%	1,2	-	-	-	-	-	-	-	-	-	-	0,8	2,8
II	Tumores	Nº	126	-	-	-	-	-	-	5	19	30	47	25
	%	31,3	-	-	-	-	-	-	-	41,7	38,8	44,1	36,4	17,7
III	E. sangre /hematopoyéticos /inmunidad	Nº	2	-	-	-	-	-	-	-	-	-	1	1
	%	0,5	-	-	-	-	-	-	-	-	-	-	0,8	0,7
IV	E. endocrinas, nutricionales y metabólicas	Nº	8	-	-	-	-	-	-	1	3	2	-	2
	%	2,0	-	-	-	-	-	-	-	8,3	6,1	2,9	-	1,4
V	Trastornos mentales	Nº	19	-	-	-	-	-	-	-	-	-	7	12
	%	4,7	-	-	-	-	-	-	-	-	-	-	5,4	8,5
VI-VIII	E. del s. Nervioso /org. de los sentidos	Nº	13	-	-	-	1	-	-	-	1	1	5	5
	%	3,2	-	-	-	100,0	-	-	-	-	2,0	1,5	3,9	3,5
IX	E. del sistema circulatorio	Nº	121	-	-	-	-	-	-	4	12	19	41	45
	%	30,0	-	-	-	-	-	-	-	33,3	24,5	27,9	31,8	31,9
X	E. del sistema respiratorio	Nº	45	-	-	-	-	-	-	-	5	7	15	18
	%	11,2	-	-	-	-	-	-	-	-	10,2	10,3	11,6	12,8
XI	E. del sistema digestivo	Nº	30	-	-	-	-	-	2	-	6	5	4	13
	%	7,4	-	-	-	-	-	-	100,0	-	12,2	7,4	3,1	9,2
XII	E. de la piel y del tejido subcutáneo	Nº	4	-	-	-	-	-	-	-	-	1	1	2
	%	1,0	-	-	-	-	-	-	-	-	-	1,5	0,8	1,4
XIII	E. del s. osteomuscular / conjuntivo	Nº	4	-	-	-	-	-	-	-	-	-	-	4
	%	1,0	-	-	-	-	-	-	-	-	-	-	-	2,8
XIV	E. del sistema genitourinario	Nº	8	-	-	-	-	-	-	-	-	2	2	4
	%	2,0	-	-	-	-	-	-	-	-	-	2,9	1,6	2,8
XV	Embarazo, parto y puerperio	Nº	-	-	-	-	-	-	-	-	-	-	-	-
	%	-	-	-	-	-	-	-	-	-	-	-	-	-
XVI	Afecciones perinatales	Nº	-	-	-	-	-	-	-	-	-	-	-	-
	%	-	-	-	-	-	-	-	-	-	-	-	-	-
XVII	Anomalias congénitas / cromosómicas	Nº	2	-	-	-	-	-	-	-	1	1	-	-
	%	0,5	-	-	-	-	-	-	-	-	2,0	1,5	-	-
XVIII	Causas mal definidas	Nº	3	-	-	-	-	-	-	1	-	-	-	2
	%	0,7	-	-	-	-	-	-	-	8,3	-	-	-	1,4
XX	Causas externas	Nº	13	-	-	-	-	1	-	1	2	-	5	4
	%	3,2	-	-	-	-	-	100,0	-	8,3	4,1	-	3,9	2,8

II.6.6(Cont.).MORTALIDAD POR GRANDES GRUPOS DE ENFERMEDADES

ÁREA VI 2016

(Cifras absolutas, porcentajes sobre mujeres fallecidas, distribución por grupos de edad)

MUJERES

GRUPO	TOTAL	N.E.	<1	1-4	5-14	15-24	25-34	35-44	45-54	55-64	65-74	75-84	85+
Totales	Nº 422	-	1	-	1	-	1	2	7	23	31	92	264
I E. infecciosas y parasitarias	Nº 5	-	-	-	-	-	-	-	-	-	-	3	2
	% 1,2	-	-	-	-	-	-	-	-	-	-	3,3	0,8
II Tumores	Nº 88	-	-	-	1	-	-	2	7	13	14	21	30
	% 20,9	-	-	-	100,0	-	-	100,0	100,0	56,5	45,2	22,8	11,4
III E. sangre /hematopoyéticos /inmunidad	Nº 4	-	-	-	-	-	-	-	-	-	-	-	4
	% 0,9	-	-	-	-	-	-	-	-	-	-	-	1,5
IV E. endocrinas, nutricionales y metabólicas	Nº 23	-	-	-	-	-	-	-	-	-	2	6	15
	% 5,5	-	-	-	-	-	-	-	-	-	6,5	6,5	5,7
V Trastornos mentales	Nº 33	-	-	-	-	-	-	-	-	1	1	4	27
	% 7,8	-	-	-	-	-	-	-	-	4,3	3,2	4,3	10,2
VI-VIII E. del s. Nervioso /órg. de los sentidos	Nº 23	-	-	-	-	-	-	-	-	1	-	7	15
	% 5,5	-	-	-	-	-	-	-	-	4,3	-	7,6	5,7
IX E. del sistema circulatorio	Nº 152	-	-	-	-	-	-	-	-	4	7	36	105
	% 36,0	-	-	-	-	-	-	-	-	17,4	22,6	39,1	39,8
X E. del sistema respiratorio	Nº 34	-	-	-	-	-	-	-	-	2	1	7	24
	% 8,1	-	-	-	-	-	-	-	-	8,7	3,2	7,6	9,1
XI E. del sistema digestivo	Nº 16	-	-	-	-	-	-	-	-	-	3	1	12
	% 3,8	-	-	-	-	-	-	-	-	-	9,7	1,1	4,5
XII E. de la piel y del tejido subcutáneo	Nº -	-	-	-	-	-	-	-	-	-	-	-	-
	% -	-	-	-	-	-	-	-	-	-	-	-	-
XIII E. del s. osteomuscular / conjuntivo	Nº 10	-	-	-	-	-	-	-	-	-	1	1	8
	% 2,4	-	-	-	-	-	-	-	-	-	3,2	1,1	3,0
XIV E. del sistema genitourinario	Nº 13	-	-	-	-	-	-	-	-	-	-	2	11
	% 3,1	-	-	-	-	-	-	-	-	-	-	2,2	4,2
XV Embarazo, parto y puerperio	Nº -	-	-	-	-	-	-	-	-	-	-	-	-
	% -	-	-	-	-	-	-	-	-	-	-	-	-
XVI Afecciones perinatales	Nº -	-	-	-	-	-	-	-	-	-	-	-	-
	% -	-	-	-	-	-	-	-	-	-	-	-	-
XVII Anomalías congénitas / cromosómicas	Nº 2	-	-	-	-	-	1	-	-	1	-	-	-
	% 0,5	-	-	-	-	-	100,0	-	-	4,3	-	-	-
XVIII Causas mal definidas	Nº 5	-	-	-	-	-	-	-	-	-	-	-	5
	% 1,2	-	-	-	-	-	-	-	-	-	-	-	1,9
XX Causas externas	Nº 14	-	1	-	-	-	-	-	-	1	2	4	6
	% 3,3	-	100,0	-	-	-	-	-	-	4,3	6,5	4,3	2,3

II.6.7.MORTALIDAD POR GRANDES GRUPOS DE ENFERMEDADES

ÁREA VI 2016

(Tasas específicas por 100.000, distribución por grupos de edad)

TOTAL

GRUPO	TOTAL	N.E.	<1	1-4	5-14	15-24	25-34	35-44	45-54	55-64	65-74	75-84	85+
Totales	1632,4	-	429,2	-	28,3	27,4	39,6	55,4	232,8	964,4	1648,6	4325,7	14280,7
I E. infecciosas y parasitarias	19,8	-	-	-	-	-	-	-	-	-	-	78,3	211,6
II Tumores	423,4	-	-	-	28,3	-	-	27,7	147,1	428,6	732,7	1331,0	1939,4
III E. sangre / hematopoyéticos / inmunidad	11,9	-	-	-	-	-	-	-	-	-	-	19,6	176,3
IV E. endocrinas, nutricionales y metabólicas	61,3	-	-	-	-	-	-	-	12,3	40,2	66,6	117,4	599,4
V Trastornos mentales	102,9	-	-	-	-	-	-	-	-	13,4	16,7	215,3	1375,2
VI-VIII E. del s. Nervioso / órg. de los sentidos	71,2	-	-	-	-	27,4	-	-	-	26,8	16,7	234,9	705,2
IX E. del sistema circulatorio	540,2	-	-	-	-	-	-	-	49,0	214,3	433,0	1507,1	5289,1
X E. del sistema respiratorio	156,3	-	-	-	-	-	-	-	-	93,8	133,2	430,6	1481,0
XI E. del sistema digestivo	91,0	-	-	-	-	-	-	27,7	-	80,4	133,2	97,9	881,5
XII E. de la piel y del tejido subcutáneo	7,9	-	-	-	-	-	-	-	-	-	16,7	19,6	70,5
XIII E. del s. osteomuscular / conjuntivo	27,7	-	-	-	-	-	-	-	-	-	16,7	19,6	423,1
XIV E. del sistema genitourinario	41,6	-	-	-	-	-	-	-	-	-	33,3	78,3	528,9
XV Embarazo, parto y puerperio	-	-	-	-	-	-	-	-	-	-	-	-	-
XVI Afecciones perinatales	-	-	-	-	-	-	-	-	-	-	-	-	-
XVII Anomalías congénitas / cromosómicas	7,9	-	-	-	-	-	19,8	-	-	26,8	16,7	-	-
XVIII Causas mal definidas	15,8	-	-	-	-	-	-	-	12,3	-	-	-	246,8
XX Causas externas	53,4	-	429,2	-	-	-	19,8	-	12,3	40,2	33,3	176,2	352,6

II.6.7(Cont.).MORTALIDAD POR GRANDES GRUPOS DE ENFERMEDADES

ÁREA VI 2016

(Tasas específicas por 100.000, distribución por grupos de edad)

VARONES

GRUPO	TOTAL	N.E.	<1	1-4	5-14	15-24	25-34	35-44	45-54	55-64	65-74	75-84	85+
Totales	1625,5	-	-	-	-	53,8	38,6	54,0	285,4	1233,0	2329,6	6016,8	16607,8
I E. infecciosas y parasitarias	20,2	-	-	-	-	-	-	-	-	-	-	46,6	471,1
II Tumores	508,2	-	-	-	-	-	-	-	118,9	478,1	1027,7	2192,2	2944,6
III E. sangre / hematopoyéticos / inmunidad	8,1	-	-	-	-	-	-	-	-	-	-	46,6	117,8
IV E. endocrinas, nutricionales y metabólicas	32,3	-	-	-	-	-	-	-	23,8	75,5	68,5	-	235,6
V Trastornos mentales	76,6	-	-	-	-	-	-	-	-	-	-	326,5	1413,4
VI-VIII E. del s. Nervioso / órg. de los sentidos	52,4	-	-	-	-	53,8	-	-	-	25,2	34,3	233,2	588,9
IX E. del sistema circulatorio	488,1	-	-	-	-	-	-	-	95,1	302,0	650,9	1912,3	5300,4
X E. del sistema respiratorio	181,5	-	-	-	-	-	-	-	-	125,8	239,8	699,6	2120,1
XI E. del sistema digestivo	121,0	-	-	-	-	-	-	54,0	-	151,0	171,3	186,6	1531,2
XII E. de la piel y del tejido subcutáneo	16,1	-	-	-	-	-	-	-	-	-	34,3	46,6	235,6
XIII E. del s. osteomuscular / conjuntivo	16,1	-	-	-	-	-	-	-	-	-	-	-	471,1
XIV E. del sistema genitourinario	32,3	-	-	-	-	-	-	-	-	-	68,5	93,3	471,1
XV Embarazo, parto y puerperio	-	-	-	-	-	-	-	-	-	-	-	-	-
XVI Afecciones perinatales	-	-	-	-	-	-	-	-	-	-	-	-	-
XVII Anomalías congénitas / cromosómicas	8,1	-	-	-	-	-	-	-	-	25,2	34,3	-	-
XVIII Causas mal definidas	12,1	-	-	-	-	-	-	-	23,8	-	-	-	235,6
XX Causas externas	52,4	-	-	-	-	-	38,6	-	23,8	50,3	-	233,2	471,1

MUJERES

GRUPO	TOTAL	N.E.	<1	1-4	5-14	15-24	25-34	35-44	45-54	55-64	65-74	75-84	85+
Totales	1639,0	-	793,7	-	57,1	-	40,6	56,8	177,0	658,6	1004,5	3102,9	13286,4
I E. infecciosas y parasitarias	19,4	-	-	-	-	-	-	-	-	-	-	101,2	100,7
II Tumores	341,8	-	-	-	57,1	-	-	56,8	177,0	372,3	453,7	708,3	1509,8
III E. sangre / hematopoyéticos / inmunidad	15,5	-	-	-	-	-	-	-	-	-	-	-	201,3
IV E. endocrinas, nutricionales y metabólicas	89,3	-	-	-	-	-	-	-	-	-	64,8	202,4	754,9
V Trastornos mentales	128,2	-	-	-	-	-	-	-	-	28,6	32,4	134,9	1358,8
VI-VIII E. del s. Nervioso / órg. de los sentidos	89,3	-	-	-	-	-	-	-	-	28,6	-	236,1	754,9
IX E. del sistema circulatorio	590,3	-	-	-	-	-	-	-	-	114,5	226,8	1214,2	5284,3
X E. del sistema respiratorio	132,0	-	-	-	-	-	-	-	-	57,3	32,4	236,1	1207,9
XI E. del sistema digestivo	62,1	-	-	-	-	-	-	-	-	-	97,2	33,7	603,9
XII E. de la piel y del tejido subcutáneo	-	-	-	-	-	-	-	-	-	-	-	-	-
XIII E. del s. osteomuscular / conjuntivo	38,8	-	-	-	-	-	-	-	-	-	32,4	33,7	402,6
XIV E. del sistema genitourinario	50,5	-	-	-	-	-	-	-	-	-	-	67,5	553,6
XV Embarazo, parto y puerperio	-	-	-	-	-	-	-	-	-	-	-	-	-
XVI Afecciones perinatales	-	-	-	-	-	-	-	-	-	-	-	-	-
XVII Anomalías congénitas / cromosómicas	7,8	-	-	-	-	-	40,6	-	-	28,6	-	-	-
XVIII Causas mal definidas	19,4	-	-	-	-	-	-	-	-	-	-	-	251,6
XX Causas externas	54,4	-	793,7	-	-	-	-	-	-	28,6	64,8	134,9	302,0

II.6.8.CAUSAS DE MUERTE POR EDAD Y SEXO

ÁREA VI 2016

(Lista reducida 102 grupos. Cifras absolutas, tasas específicas por cien mil habitantes. V = varones, M = mujeres, T = total)

CAUSA DE MUERTE		TOTAL	N.E.	<1	1-4	5-14	15-24	25-34	35-44	45-54	55-64	65-74	75-84	85+
Total	V	403	-	-	-	-	1	1	2	12	49	68	129	141
		1625,5	-	-	-	-	53,8	38,6	54,0	285,4	1233,0	2329,6	6016,8	16607,8
	M	422	-	1	-	1	-	1	2	7	23	31	92	264
	T	1639,0	-	793,7	-	57,1	-	40,6	56,8	177,0	658,6	1004,5	3102,9	13286,4
	825	-	1	-	1	1	2	4	19	72	99	221	405	
	1632,4	-	429,2	-	28,3	27,4	39,6	55,4	232,8	964,4	1648,6	4325,7	14280,7	
A00-B99, R75, U049 Ciertas enfermedades infecciosas y parasitarias	V	5	-	-	-	-	-	-	-	-	-	-	1	4
		20,2	-	-	-	-	-	-	-	-	-	-	46,6	471,1
	M	5	-	-	-	-	-	-	-	-	-	-	3	2
	T	19,4	-	-	-	-	-	-	-	-	-	-	101,2	100,7
	10	-	-	-	-	-	-	-	-	-	-	4	6	
	19,8	-	-	-	-	-	-	-	-	-	-	78,3	211,6	
1 Enfermedades infecciosas intestinales	V	-	-	-	-	-	-	-	-	-	-	-	-	-
	M	-	-	-	-	-	-	-	-	-	-	-	-	-
	T	-	-	-	-	-	-	-	-	-	-	-	-	-
2 Tuberculosis y sus efectos tardíos	V	1	-	-	-	-	-	-	-	-	-	-	-	1
		4,0	-	-	-	-	-	-	-	-	-	-	-	117,8
	M	-	-	-	-	-	-	-	-	-	-	-	-	-
	1	-	-	-	-	-	-	-	-	-	-	-	1	
	2,0	-	-	-	-	-	-	-	-	-	-	-	35,3	
3 Enfermedad meningocócica	V	-	-	-	-	-	-	-	-	-	-	-	-	-
	M	-	-	-	-	-	-	-	-	-	-	-	-	-
	T	-	-	-	-	-	-	-	-	-	-	-	-	-
4 Septicemia	V	3	-	-	-	-	-	-	-	-	-	-	1	2
		12,1	-	-	-	-	-	-	-	-	-	-	46,6	235,6
	M	4	-	-	-	-	-	-	-	-	-	-	3	1
	15,5	-	-	-	-	-	-	-	-	-	-	101,2	50,3	
	7	-	-	-	-	-	-	-	-	-	-	4	3	
	13,9	-	-	-	-	-	-	-	-	-	-	78,3	105,8	
5 Hepatitis vírica	V	-	-	-	-	-	-	-	-	-	-	-	-	-
	M	-	-	-	-	-	-	-	-	-	-	-	-	-
	T	-	-	-	-	-	-	-	-	-	-	-	-	-
6 SIDA	V	-	-	-	-	-	-	-	-	-	-	-	-	-
	M	-	-	-	-	-	-	-	-	-	-	-	-	-
	T	-	-	-	-	-	-	-	-	-	-	-	-	-
7 VIH+ (portador, evidencias de laboratorio del VIH, ...)	V	-	-	-	-	-	-	-	-	-	-	-	-	-
	M	-	-	-	-	-	-	-	-	-	-	-	-	-
	T	-	-	-	-	-	-	-	-	-	-	-	-	-
8 Resto de enfermedades infecciosas y parasitarias y sus efectos tardíos	V	1	-	-	-	-	-	-	-	-	-	-	-	1
		4,0	-	-	-	-	-	-	-	-	-	-	-	117,8
	M	1	-	-	-	-	-	-	-	-	-	-	-	1
	3,9	-	-	-	-	-	-	-	-	-	-	-	50,3	
	2	-	-	-	-	-	-	-	-	-	-	-	2	
	4,0	-	-	-	-	-	-	-	-	-	-	-	70,5	
C00-C48 Tumores	V	126	-	-	-	-	-	-	-	5	19	30	47	25
		508,2	-	-	-	-	-	-	-	118,9	478,1	1027,7	2192,2	2944,6
	M	88	-	-	-	1	-	-	2	7	13	14	21	30
	T	341,8	-	-	-	57,1	-	-	56,8	177,0	372,3	453,7	708,3	1509,8
	214	-	-	-	1	-	-	2	12	32	44	68	55	
	423,4	-	-	-	28,3	-	-	27,7	147,1	428,6	732,7	1331,0	1939,4	
9 Tumor maligno del labio, de la cavidad bucal y de la faringe	V	2	-	-	-	-	-	-	-	1	-	1	-	-
		8,1	-	-	-	-	-	-	-	23,8	-	34,3	-	-
	M	-	-	-	-	-	-	-	-	-	-	-	-	-
	2	-	-	-	-	-	-	-	1	-	1	-	-	
	4,0	-	-	-	-	-	-	-	12,3	-	16,7	-	-	
10 Tumor maligno del esófago	V	1	-	-	-	-	-	-	-	-	-	-	1	-
		4,0	-	-	-	-	-	-	-	-	-	-	46,6	-
	M	1	-	-	-	-	-	-	-	-	-	-	1	-
	3,9	-	-	-	-	-	-	-	-	-	-	33,7	-	
	2	-	-	-	-	-	-	-	-	-	-	2	-	
	4,0	-	-	-	-	-	-	-	-	-	-	39,1	-	

II.6.8(Cont.). CAUSAS DE MUERTE POR EDAD Y SEXO

ÁREA VI 2016

(Lista reducida 102 grupos. Cifras absolutas, tasas específicas por cien mil habitantes. V = varones, M = mujeres, T = total)

CAUSA DE MUERTE	TOTAL	N.E.	<1	1-4	5-14	15-24	25-34	35-44	45-54	55-64	65-74	75-84	85+
11 Tumor maligno del estómago	V	5	-	-	-	-	-	-	-	-	1	3	1
		20,2	-	-	-	-	-	-	-	-	34,3	139,9	117,8
	M	5	-	-	-	-	-	-	-	-	1	1	3
	T	19,4	-	-	-	-	-	-	-	-	32,4	33,7	151,0
12 Tumor maligno del colon	V	10	-	-	-	-	-	-	-	-	2	4	4
		19,8	-	-	-	-	-	-	-	-	33,3	78,3	141,0
	M	16	-	-	-	-	-	-	-	1	3	7	5
	T	64,5	-	-	-	-	-	-	-	25,2	102,8	326,5	588,9
13 Tumor maligno del recto, de la porción rectosigmoide y del ano	V	7	-	-	-	-	-	-	-	-	-	4	-
		28,2	-	-	-	-	-	-	-	75,5	-	186,6	-
	M	3	-	-	-	-	-	-	-	1	-	1	1
	T	11,7	-	-	-	-	-	-	-	28,6	-	33,7	50,3
14 Tumor maligno del hígado y vías biliares intrahepáticas	V	10	-	-	-	-	-	-	-	53,6	-	97,9	35,3
		40,3	-	-	-	-	-	-	-	50,3	171,3	139,9	-
	M	2	-	-	-	-	-	-	-	-	-	2	-
	T	7,8	-	-	-	-	-	-	-	-	-	67,5	-
15 Tumor maligno del páncreas	V	6	-	-	-	-	-	-	2	1	1	2	-
		24,2	-	-	-	-	-	-	47,6	25,2	34,3	93,3	-
	M	7	-	-	-	-	-	1	-	1	2	3	-
	T	27,2	-	-	-	-	-	28,4	-	28,6	64,8	101,2	-
16 Otros tumores malignos digestivos	V	13	-	-	-	-	-	1	2	2	3	5	-
		25,7	-	-	-	-	-	13,8	24,5	26,8	50,0	97,9	-
	M	4	-	-	-	-	-	-	2	-	2	-	-
	T	15,5	-	-	-	-	-	-	50,6	-	64,8	-	-
17 Tumor maligno de la laringe	V	7	-	-	-	-	-	-	2	1	3	1	-
		13,9	-	-	-	-	-	-	24,5	13,4	50,0	19,6	-
	M	5	-	-	-	-	-	-	-	2	-	3	-
	T	20,2	-	-	-	-	-	-	-	50,3	-	139,9	-
18 Tumor maligno de la tráquea, de los bronquios y del pulmón	V	9,9	-	-	-	-	-	-	-	26,8	-	58,7	-
		88,7	-	-	-	-	-	-	47,6	151,0	274,1	186,6	235,6
	M	8	-	-	-	-	-	-	1	3	1	3	-
	T	31,1	-	-	-	-	-	-	25,3	85,9	32,4	101,2	-
19 Otros tumores malignos respiratorios e intratorácicos	V	30	-	-	-	-	-	-	3	9	9	7	2
		59,4	-	-	-	-	-	-	36,8	120,5	149,9	137,0	70,5
	M	1	-	-	-	-	-	-	-	1	-	-	-
	T	4,0	-	-	-	-	-	-	-	25,2	-	-	-
20 Tumores malignos del hueso y cartilagos articulares	V	1	-	-	-	-	-	-	-	-	-	-	-
		2,0	-	-	-	-	-	-	-	13,4	-	-	-
	M	-	-	-	-	-	-	-	-	-	-	-	-
	T	-	-	-	-	-	-	-	-	-	-	-	-
21 Melanoma maligno de la piel	V	-	-	-	-	-	-	-	-	-	-	-	-
		-	-	-	-	-	-	-	-	-	-	-	-
	M	2	-	-	-	-	-	-	-	1	-	-	1
	T	7,8	-	-	-	-	-	-	-	28,6	-	-	50,3
22 Otros tumores de la piel y tejidos blandos	V	2	-	-	-	-	-	-	-	-	-	1	1
		8,1	-	-	-	-	-	-	-	-	-	46,6	117,8
	M	1	-	-	-	-	-	-	-	-	-	-	1
	T	3,9	-	-	-	-	-	-	-	-	-	-	50,3
23 Tumor maligno de la mama	V	3	-	-	-	-	-	-	-	-	-	1	2
		5,9	-	-	-	-	-	-	-	-	-	19,6	70,5
	M	-	-	-	-	-	-	-	-	-	-	-	-
	T	6	-	-	-	-	-	-	1	-	2	1	2
	23,3	-	-	-	-	-	-	25,3	-	64,8	33,7	100,7	
	11,9	-	-	-	-	-	-	12,3	-	33,3	19,6	70,5	

II.6.8(Cont.). CAUSAS DE MUERTE POR EDAD Y SEXO

ÁREA VI 2016

(Lista reducida 102 grupos. Cifras absolutas, tasas específicas por cien mil habitantes. V = varones, M = mujeres, T = total)

CAUSA DE MUERTE		TOTAL	N.E.	<1	1-4	5-14	15-24	25-34	35-44	45-54	55-64	65-74	75-84	85+
24 Tumor maligno del cuello del útero	V	-	-	-	-	-	-	-	-	-	-	-	-	-
	M	4	-	-	-	-	-	-	-	1	1	-	1	1
	T	15,5	-	-	-	-	-	-	-	25,3	28,6	-	33,7	50,3
25 Tumor maligno de otras partes del útero	V	4	-	-	-	-	-	-	-	1	1	-	1	1
	M	7,9	-	-	-	-	-	-	-	12,3	13,4	-	19,6	35,3
	T	-	-	-	-	-	-	-	-	-	-	-	-	-
26 Tumor maligno del ovario	V	1	-	-	-	-	-	-	-	-	-	1	-	-
	M	3,9	-	-	-	-	-	-	-	-	-	32,4	-	-
	T	2,0	-	-	-	-	-	-	-	-	-	16,7	-	-
27 Otros tumores malignos de órganos genitales femeninos	V	5	-	-	-	-	-	-	-	1	2	2	-	-
	M	19,4	-	-	-	-	-	-	-	25,3	57,3	64,8	-	-
	T	5	-	-	-	-	-	-	-	1	2	2	-	-
28 Tumor maligno de la próstata	V	9,9	-	-	-	-	-	-	-	12,3	26,8	33,3	-	-
	M	4	-	-	-	-	-	-	-	-	-	-	-	4
	T	16,1	-	-	-	-	-	-	-	-	-	-	-	471,1
29 Otros tumores malignos de órganos genitales masculinos	V	4	-	-	-	-	-	-	-	-	-	-	-	4
	M	7,9	-	-	-	-	-	-	-	-	-	-	-	141,0
	T	-	-	-	-	-	-	-	-	-	-	-	-	-
30 Tumor maligno del riñón, excepto pelvis renal	V	8	-	-	-	-	-	-	-	-	-	3	3	2
	M	32,3	-	-	-	-	-	-	-	-	-	102,8	139,9	235,6
	T	3	-	-	-	-	-	-	-	-	2	-	-	1
31 Tumor maligno de la vejiga	V	11,7	-	-	-	-	-	-	-	-	57,3	-	-	50,3
	M	11	-	-	-	-	-	-	-	-	2	3	3	3
	T	21,8	-	-	-	-	-	-	-	-	26,8	50,0	58,7	105,8
32 Otros tumores malignos de las vías urinarias	V	10	-	-	-	-	-	-	-	-	-	2	4	4
	M	40,3	-	-	-	-	-	-	-	-	-	68,5	186,6	471,1
	T	3	-	-	-	-	-	-	-	-	-	1	-	2
33 Tumor maligno del encéfalo	V	11,7	-	-	-	-	-	-	-	-	-	32,4	-	100,7
	M	13	-	-	-	-	-	-	-	-	-	3	4	6
	T	25,7	-	-	-	-	-	-	-	-	-	50,0	78,3	211,6
34 Otros tumores malignos neurológicos y endocrinos	V	1	-	-	-	-	-	-	-	-	-	-	-	1
	M	4,0	-	-	-	-	-	-	-	-	-	-	-	117,8
	T	2,0	-	-	-	-	-	-	-	-	-	-	-	35,3
35 Tumor maligno de los sitios mal definidos, secundarios y de sitios no especificados	V	8,1	-	-	-	-	-	-	-	-	1	-	1	-
	M	5	-	-	-	1	-	-	-	-	25,2	-	46,6	-
	T	19,4	-	-	-	57,1	-	-	-	-	57,3	32,4	33,7	-
36 Otros tumores malignos del tejido linfático, de los órganos hematopoyéticos y de tejidos afines (excepto leucemia)	V	7	-	-	-	-	-	-	-	-	-	1	5	1
	M	28,2	-	-	-	-	-	-	-	-	-	34,3	233,2	117,8
	T	1	-	-	-	-	-	-	-	-	-	-	-	1
		3,9	-	-	-	-	-	-	-	-	-	-	-	50,3
		8	-	-	-	-	-	-	-	-	-	1	5	2
		15,8	-	-	-	-	-	-	-	-	-	16,7	97,9	70,5

II.6.8(Cont.). CAUSAS DE MUERTE POR EDAD Y SEXO

ÁREA VI 2016

(Lista reducida 102 grupos. Cifras absolutas, tasas específicas por cien mil habitantes. V = varones, M = mujeres, T = total)

CAUSA DE MUERTE	TOTAL	N.E.	<1	1-4	5-14	15-24	25-34	35-44	45-54	55-64	65-74	75-84	85+
37 Leucemia	V	2	-	-	-	-	-	-	-	-	-	1	1
		8,1	-	-	-	-	-	-	-	-	-	46,6	117,8
	M	6	-	-	-	-	-	-	-	-	-	2	4
	T	23,3	-	-	-	-	-	-	-	-	-	67,5	201,3
38 Tumores in situ	V	8	-	-	-	-	-	-	-	-	-	3	5
		15,8	-	-	-	-	-	-	-	-	-	58,7	176,3
	M	-	-	-	-	-	-	-	-	-	-	-	-
	T	-	-	-	-	-	-	-	-	-	-	-	-
39 Tumores benignos	V	1	-	-	-	-	-	-	-	-	-	-	1
		4,0	-	-	-	-	-	-	-	-	-	-	117,8
	M	1	-	-	-	-	-	-	-	-	-	-	1
	T	3,9	-	-	-	-	-	-	-	-	-	-	50,3
40 Síndrome Mielodiplástico	V	2	-	-	-	-	-	-	-	-	-	-	2
		4,0	-	-	-	-	-	-	-	-	-	-	70,5
	M	3	-	-	-	-	-	-	-	-	-	1	2
	T	11,7	-	-	-	-	-	-	-	-	-	33,7	100,7
41 Otros tumores de comportamiento incierto o desconocido	V	3	-	-	-	-	-	-	-	-	-	1	2
		5,9	-	-	-	-	-	-	-	-	-	19,6	70,5
	M	1	-	-	-	-	-	-	-	-	-	1	-
	T	4,0	-	-	-	-	-	-	-	-	-	46,6	-
D50-D89 Enfermedades de la sangre y de los órganos hematopoyéticos, y ciertos trastornos que afectan al mecanismo de la inmunidad	V	1	-	-	-	-	-	-	-	-	-	-	-
		2,0	-	-	-	-	-	-	-	-	-	19,6	-
	M	3	-	-	-	-	-	-	-	-	-	1	2
	T	11,7	-	-	-	-	-	-	-	-	-	33,7	100,7
42 Enfermedades de la sangre y de los órganos hematopoyéticos	V	3	-	-	-	-	-	-	-	-	-	1	2
		5,9	-	-	-	-	-	-	-	-	-	19,6	70,5
	M	1	-	-	-	-	-	-	-	-	-	1	-
	T	4,0	-	-	-	-	-	-	-	-	-	46,6	-
E00-E90 Enfermedades endocrinas, nutricionales y metabólicas	V	2	-	-	-	-	-	-	-	-	-	1	1
		8,1	-	-	-	-	-	-	-	-	-	46,6	117,8
	M	4	-	-	-	-	-	-	-	-	-	-	4
	T	15,5	-	-	-	-	-	-	-	-	-	-	201,3
44 Diabetes mellitus	V	6	-	-	-	-	-	-	-	-	-	1	5
		11,9	-	-	-	-	-	-	-	-	-	19,6	176,3
	M	4	-	-	-	-	-	-	-	-	-	-	-
	T	15,5	-	-	-	-	-	-	-	-	-	-	201,3
43 Ciertos trastornos que afectan al mecanismo de la inmunidad	V	6	-	-	-	-	-	-	-	-	-	1	5
		11,9	-	-	-	-	-	-	-	-	-	19,6	176,3
	M	-	-	-	-	-	-	-	-	-	-	-	-
	T	-	-	-	-	-	-	-	-	-	-	-	-
E00-E90 Enfermedades endocrinas, nutricionales y metabólicas	V	8	-	-	-	-	-	-	1	3	2	-	2
		32,3	-	-	-	-	-	23,8	75,5	68,5	-	-	235,6
	M	23	-	-	-	-	-	-	-	2	6	15	-
	T	89,3	-	-	-	-	-	-	-	64,8	202,4	754,9	-
44 Diabetes mellitus	V	31	-	-	-	-	-	-	1	3	4	6	17
		61,3	-	-	-	-	-	-	12,3	40,2	66,6	117,4	599,4
	M	4	-	-	-	-	-	-	-	2	-	-	2
	T	16,1	-	-	-	-	-	-	-	50,3	-	-	235,6
45 Otras enfermedades endocrinas, nutricionales y metabólicas	V	18	-	-	-	-	-	-	-	-	1	5	12
		69,9	-	-	-	-	-	-	-	-	32,4	168,6	603,9
	M	22	-	-	-	-	-	-	-	2	1	5	14
	T	43,5	-	-	-	-	-	-	-	26,8	16,7	97,9	493,7
46 Trastornos mentales orgánicos senil y presenil	V	4	-	-	-	-	-	-	1	1	2	-	-
		16,1	-	-	-	-	-	-	23,8	25,2	68,5	-	-
	M	5	-	-	-	-	-	-	-	-	1	1	3
	T	19,4	-	-	-	-	-	-	-	-	32,4	33,7	151,0
F00-F99 Trastornos mentales y del comportamiento	V	9	-	-	-	-	-	-	1	1	3	1	3
		17,8	-	-	-	-	-	-	12,3	13,4	50,0	19,6	105,8
	M	19	-	-	-	-	-	-	-	-	-	7	12
	T	76,6	-	-	-	-	-	-	-	-	-	326,5	1413,4
46 Trastornos mentales orgánicos senil y presenil	V	33	-	-	-	-	-	-	-	1	1	4	27
		128,2	-	-	-	-	-	-	-	28,6	32,4	134,9	1358,8
	M	52	-	-	-	-	-	-	-	1	1	11	39
	T	102,9	-	-	-	-	-	-	-	13,4	16,7	215,3	1375,2
46 Trastornos mentales orgánicos senil y presenil	V	18	-	-	-	-	-	-	-	-	-	6	12
		72,6	-	-	-	-	-	-	-	-	-	279,9	1413,4
	M	33	-	-	-	-	-	-	-	1	1	4	27
	T	128,2	-	-	-	-	-	-	-	28,6	32,4	134,9	1358,8
46 Trastornos mentales orgánicos senil y presenil	V	51	-	-	-	-	-	-	-	1	1	10	39
		100,9	-	-	-	-	-	-	-	13,4	16,7	195,7	1375,2
	M	33	-	-	-	-	-	-	-	1	1	4	27
	T	128,2	-	-	-	-	-	-	-	28,6	32,4	134,9	1358,8

II.6.8(Cont.). CAUSAS DE MUERTE POR EDAD Y SEXO

ÁREA VI 2016

(Lista reducida 102 grupos. Cifras absolutas, tasas específicas por cien mil habitantes. V = varones, M = mujeres, T = total)

CAUSA DE MUERTE		TOTAL	N.E.	<1	1-4	5-14	15-24	25-34	35-44	45-54	55-64	65-74	75-84	85+
47 Trastornos mentales debidos al abuso de alcohol	V	1	-	-	-	-	-	-	-	-	-	-	1	-
	M	4,0	-	-	-	-	-	-	-	-	-	-	46,6	-
	T	1	-	-	-	-	-	-	-	-	-	-	1	-
48 Trastornos mentales debidos al uso de drogas (drogodependencia, toxicomania)	V	2,0	-	-	-	-	-	-	-	-	-	-	19,6	-
	M	-	-	-	-	-	-	-	-	-	-	-	-	-
	T	-	-	-	-	-	-	-	-	-	-	-	-	-
49 Otros trastornos mentales y del comportamiento	V	-	-	-	-	-	-	-	-	-	-	-	-	-
	M	-	-	-	-	-	-	-	-	-	-	-	-	-
	T	-	-	-	-	-	-	-	-	-	-	-	-	-
G00-H95 Enfermedades del sistema nervioso y de los órganos de los sentidos	V	13	-	-	-	-	1	-	-	-	1	1	5	5
	M	52,4	-	-	-	-	53,8	-	-	-	25,2	34,3	232,2	588,9
	T	89,3	-	-	-	-	-	-	-	-	28,6	-	236,1	754,9
	T	36	-	-	-	-	1	-	-	-	2	1	12	20
50 Meningitis (otras en 003)	V	71,2	-	-	-	-	27,4	-	-	-	26,8	16,7	234,9	705,2
	M	-	-	-	-	-	-	-	-	-	-	-	-	-
	T	-	-	-	-	-	-	-	-	-	-	-	-	-
51 Enfermedad de Alzheimer	V	2	-	-	-	-	-	-	-	-	-	-	-	2
	M	8,1	-	-	-	-	-	-	-	-	-	-	-	235,6
	T	12	-	-	-	-	-	-	-	-	-	-	4	8
	T	46,6	-	-	-	-	-	-	-	-	-	-	134,9	402,6
52 Otras enfermedades del sistema nervioso y de los órganos de los sentidos	V	14	-	-	-	-	-	-	-	-	-	-	4	10
	M	27,7	-	-	-	-	-	-	-	-	-	-	78,3	352,6
	T	11	-	-	-	-	1	-	-	-	1	1	5	3
	T	44,4	-	-	-	-	53,8	-	-	-	25,2	34,3	232,2	353,4
100-I99 Enfermedades del sistema circulatorio	V	11	-	-	-	-	-	-	-	-	1	1	3	7
	M	42,7	-	-	-	-	-	-	-	-	1	-	3	7
	T	22	-	-	-	-	1	-	-	-	2	1	8	10
	T	43,5	-	-	-	-	27,4	-	-	-	26,8	16,7	156,6	352,6
53 Enfermedades cardiacas reumáticas crónicas	V	121	-	-	-	-	-	-	-	4	12	19	41	45
	M	488,1	-	-	-	-	-	-	-	95,1	302,0	650,9	1912,3	5300,4
	T	152	-	-	-	-	-	-	-	-	4	7	36	105
	T	590,3	-	-	-	-	-	-	-	-	114,5	226,8	1214,2	5284,3
54 Enfermedades hipertensivas	V	273	-	-	-	-	-	-	-	4	16	26	77	150
	M	540,2	-	-	-	-	-	-	-	49,0	214,3	433,0	1507,1	5289,1
	T	4	-	-	-	-	-	-	-	-	-	1	2	1
	T	16,1	-	-	-	-	-	-	-	-	-	34,3	93,3	117,8
55 Infarto agudo de miocardio	V	4	-	-	-	-	-	-	-	-	-	-	2	2
	M	15,5	-	-	-	-	-	-	-	-	-	-	67,5	100,7
	T	8	-	-	-	-	-	-	-	-	-	1	4	3
	T	15,8	-	-	-	-	-	-	-	-	-	16,7	78,3	105,8
56 Otras enfermedades isquémicas del corazón	V	5	-	-	-	-	-	-	-	-	-	-	2	3
	M	20,2	-	-	-	-	-	-	-	-	-	-	93,3	353,4
	T	12	-	-	-	-	-	-	-	-	-	-	2	10
	T	46,6	-	-	-	-	-	-	-	-	-	-	67,5	503,3
57 Insuficiencia cardiaca	V	17	-	-	-	-	-	-	-	-	-	-	4	13
	M	33,6	-	-	-	-	-	-	-	-	-	-	78,3	458,4
	T	30	-	-	-	-	-	-	-	2	4	6	11	7
	T	121,0	-	-	-	-	-	-	-	47,6	100,7	205,5	513,1	824,5
58 Insuficiencia cardiaca	V	12	-	-	-	-	-	-	-	-	-	-	5	7
	M	46,6	-	-	-	-	-	-	-	-	-	-	168,6	352,3
	T	42	-	-	-	-	-	-	-	2	4	6	16	14
	T	83,1	-	-	-	-	-	-	-	24,5	53,6	99,9	313,2	493,7
59 Insuficiencia cardiaca	V	25	-	-	-	-	-	-	-	1	2	3	8	11
	M	100,8	-	-	-	-	-	-	-	23,8	50,3	102,8	373,1	1295,6
	T	15	-	-	-	-	-	-	-	-	1	-	1	13
	T	58,3	-	-	-	-	-	-	-	-	28,6	-	33,7	654,3
60 Insuficiencia cardiaca	V	40	-	-	-	-	-	-	-	1	3	3	9	24
	M	79,1	-	-	-	-	-	-	-	12,3	40,2	50,0	176,2	846,3
	T	14	-	-	-	-	-	-	-	-	1	2	4	7
	T	56,5	-	-	-	-	-	-	-	-	25,2	68,5	186,6	824,5
61 Insuficiencia cardiaca	V	25	-	-	-	-	-	-	-	-	-	-	3	22
	M	97,1	-	-	-	-	-	-	-	-	-	-	101,2	1107,2
	T	39	-	-	-	-	-	-	-	-	1	2	7	29
	T	77,2	-	-	-	-	-	-	-	-	13,4	33,3	137,0	1022,6

II.6.8(Cont.). CAUSAS DE MUERTE POR EDAD Y SEXO

ÁREA VI 2016

(Lista reducida 102 grupos. Cifras absolutas, tasas específicas por cien mil habitantes. V = varones, M = mujeres, T = total)

CAUSA DE MUERTE		TOTAL	N.E.	<1	1-4	5-14	15-24	25-34	35-44	45-54	55-64	65-74	75-84	85+
58 Otras enfermedades del corazón	V	21	-	-	-	-	-	-	-	-	3	4	6	8
		84,7	-	-	-	-	-	-	-	-	75,5	137,0	279,9	942,3
	M	34	-	-	-	-	-	-	-	-	1	4	3	26
59 Enfermedades cerebrovasculares	T	132,0	-	-	-	-	-	-	-	-	28,6	129,6	101,2	1308,5
	V	55	-	-	-	-	-	-	-	-	4	8	9	34
		108,8	-	-	-	-	-	-	-	-	53,6	133,2	176,2	1198,9
60 Arteriosclerosis	M	17	-	-	-	-	-	-	-	1	2	3	5	6
		68,6	-	-	-	-	-	-	-	23,8	50,3	102,8	233,2	706,7
	M	43	-	-	-	-	-	-	-	-	2	2	18	21
61 Otras enfermedades de los vasos sanguíneos	T	167,0	-	-	-	-	-	-	-	57,3	64,8	607,1	1056,9	
	V	60	-	-	-	-	-	-	-	1	4	5	23	27
		118,7	-	-	-	-	-	-	-	12,3	53,6	83,3	450,2	952,0
62 Influenza (gripe) (incluye gripe aviar y gripe A)	V	2	-	-	-	-	-	-	-	-	-	-	-	2
		8,1	-	-	-	-	-	-	-	-	-	-	-	235,6
	M	3	-	-	-	-	-	-	-	-	-	-	1	2
63 Neumonía	T	11,7	-	-	-	-	-	-	-	-	-	-	33,7	100,7
	V	5	-	-	-	-	-	-	-	-	-	-	1	4
		9,9	-	-	-	-	-	-	-	-	-	-	19,6	141,0
64 Enfermedades crónicas de las vías respiratorias inferiores (excepto Asma)	V	3	-	-	-	-	-	-	-	-	-	-	3	-
		12,1	-	-	-	-	-	-	-	-	-	-	139,9	-
	M	4	-	-	-	-	-	-	-	-	-	1	1	2
65 Asma	T	15,5	-	-	-	-	-	-	-	-	-	32,4	33,7	100,7
	V	7	-	-	-	-	-	-	-	-	-	1	4	2
		13,9	-	-	-	-	-	-	-	-	-	16,7	78,3	70,5
66 Insuficiencia respiratoria	V	45	-	-	-	-	-	-	-	-	5	7	15	18
		181,5	-	-	-	-	-	-	-	-	125,8	239,8	699,6	2120,1
	M	34	-	-	-	-	-	-	-	-	2	1	7	24
67 Otras enfermedades del sistema respiratorio	T	132,0	-	-	-	-	-	-	-	-	57,3	32,4	236,1	1207,9
	V	79	-	-	-	-	-	-	-	-	7	8	22	42
		156,3	-	-	-	-	-	-	-	-	93,8	133,2	430,6	1481,0
68 Úlcera de estómago, duodeno y yeyuno	V	-	-	-	-	-	-	-	-	-	-	-	-	-
		-	-	-	-	-	-	-	-	-	-	-	-	-
	M	1	-	-	-	-	-	-	-	-	-	-	-	1
69 Otras enfermedades del sistema digestivo	T	3,9	-	-	-	-	-	-	-	-	-	-	-	50,3
	V	1	-	-	-	-	-	-	-	-	-	-	-	1
		2,0	-	-	-	-	-	-	-	-	-	-	-	35,3
70 Otras enfermedades del sistema digestivo	V	11	-	-	-	-	-	-	-	-	-	1	5	5
		44,4	-	-	-	-	-	-	-	-	-	34,3	233,2	588,9
	M	7	-	-	-	-	-	-	-	-	1	-	-	6
71 Otras enfermedades del sistema digestivo	T	27,2	-	-	-	-	-	-	-	-	28,6	-	-	302,0
	V	18	-	-	-	-	-	-	-	-	1	1	5	11
		35,6	-	-	-	-	-	-	-	-	13,4	16,7	97,9	387,9
72 Otras enfermedades del sistema digestivo	V	25	-	-	-	-	-	-	-	-	3	5	8	9
		100,8	-	-	-	-	-	-	-	-	75,5	171,3	373,1	1060,1
	M	4	-	-	-	-	-	-	-	-	-	-	2	2
73 Otras enfermedades del sistema digestivo	T	15,5	-	-	-	-	-	-	-	-	-	-	67,5	100,7
	V	29	-	-	-	-	-	-	-	-	3	5	10	11
		57,4	-	-	-	-	-	-	-	-	40,2	83,3	195,7	387,9
74 Otras enfermedades del sistema digestivo	V	-	-	-	-	-	-	-	-	-	-	-	-	-
		-	-	-	-	-	-	-	-	-	-	-	-	-
	M	3	-	-	-	-	-	-	-	-	-	-	2	1
75 Otras enfermedades del sistema digestivo	T	11,7	-	-	-	-	-	-	-	-	-	-	67,5	50,3
	V	3	-	-	-	-	-	-	-	-	-	-	2	1
		5,9	-	-	-	-	-	-	-	-	-	-	39,1	35,3
76 Otras enfermedades del sistema digestivo	V	-	-	-	-	-	-	-	-	-	-	-	-	-
		-	-	-	-	-	-	-	-	-	-	-	-	-
	M	2	-	-	-	-	-	-	-	-	-	-	-	2
77 Otras enfermedades del sistema digestivo	T	7,8	-	-	-	-	-	-	-	-	-	-	-	100,7
	V	2	-	-	-	-	-	-	-	-	-	-	-	2
		4,0	-	-	-	-	-	-	-	-	-	-	-	70,5
78 Otras enfermedades del sistema digestivo	V	9	-	-	-	-	-	-	-	-	2	1	2	4
		36,3	-	-	-	-	-	-	-	-	50,3	34,3	93,3	471,1
	M	17	-	-	-	-	-	-	-	-	1	1	3	12
79 Otras enfermedades del sistema digestivo	T	66,0	-	-	-	-	-	-	-	-	28,6	32,4	101,2	603,9
	V	26	-	-	-	-	-	-	-	-	3	2	5	16
		51,4	-	-	-	-	-	-	-	-	40,2	33,3	97,9	564,2
80 Otras enfermedades del sistema digestivo	V	30	-	-	-	-	-	-	2	-	6	5	4	13
		121,0	-	-	-	-	-	-	54,0	-	151,0	171,3	186,6	1531,2
	M	16	-	-	-	-	-	-	-	-	-	3	1	12
81 Otras enfermedades del sistema digestivo	T	62,1	-	-	-	-	-	-	-	-	-	97,2	33,7	603,9
	V	46	-	-	-	-	-	-	2	-	6	8	5	25
		91,0	-	-	-	-	-	-	27,7	-	80,4	133,2	97,9	881,5
82 Otras enfermedades del sistema digestivo	V	-	-	-	-	-	-	-	-	-	-	-	-	-
		-	-	-	-	-	-	-	-	-	-	-	-	-
	M	1	-	-	-	-	-	-	-	-	-	-	1	-
83 Otras enfermedades del sistema digestivo	T	3,9	-	-	-	-	-	-	-	-	-	-	33,7	-
	V	1	-	-	-	-	-	-	-	-	-	-	1	-
		2,0	-	-	-	-	-	-	-	-	-	-	19,6	-

II.6.8(Cont.). CAUSAS DE MUERTE POR EDAD Y SEXO

ÁREA VI 2016

(Lista reducida 102 grupos. Cifras absolutas, tasas específicas por cien mil habitantes. V = varones, M = mujeres, T = total)

CAUSA DE MUERTE		TOTAL	N.E.	<1	1-4	5-14	15-24	25-34	35-44	45-54	55-64	65-74	75-84	85+
69	Enteritis y colitis no infecciosas	V	-	-	-	-	-	-	-	-	-	-	-	-
		M	-	-	-	-	-	-	-	-	-	-	-	-
		T	-	-	-	-	-	-	-	-	-	-	-	-
70	Enfermedad vascular intestinal	V	2	-	-	-	-	-	-	-	-	-	-	2
		M	8,1	-	-	-	-	-	-	-	-	-	-	235,6
		T	4	-	-	-	-	-	-	-	-	-	-	4
		M	15,5	-	-	-	-	-	-	-	-	-	-	201,3
		T	6	-	-	-	-	-	-	-	-	-	-	6
		M	11,9	-	-	-	-	-	-	-	-	-	-	211,6
71	Cirrosis y otras enfermedades crónicas del hígado	V	10	-	-	-	-	-	2	-	5	1	-	2
		M	40,3	-	-	-	-	-	54,0	-	125,8	34,3	-	235,6
		T	10	-	-	-	-	-	2	-	5	1	-	2
		M	19,8	-	-	-	-	-	27,7	-	67,0	16,7	-	70,5
72	Otras enfermedades del sistema digestivo	V	18	-	-	-	-	-	-	-	1	4	4	9
		M	72,6	-	-	-	-	-	-	-	25,2	137,0	186,6	1060,1
		T	11	-	-	-	-	-	-	-	-	3	-	8
		M	42,7	-	-	-	-	-	-	-	-	97,2	-	402,6
		T	29	-	-	-	-	-	-	-	1	7	4	17
		M	57,4	-	-	-	-	-	-	-	13,4	116,6	78,3	599,4
L00-L99	Enfermedades de la piel y del tejido subcutáneo	V	4	-	-	-	-	-	-	-	-	1	1	2
		M	16,1	-	-	-	-	-	-	-	-	34,3	46,6	235,6
		T	4	-	-	-	-	-	-	-	-	1	1	2
		M	7,9	-	-	-	-	-	-	-	-	16,7	19,6	70,5
73	Enfermedades de la piel y del tejido subcutáneo	V	4	-	-	-	-	-	-	-	-	1	1	2
		M	16,1	-	-	-	-	-	-	-	-	34,3	46,6	235,6
		T	4	-	-	-	-	-	-	-	-	1	1	2
		M	7,9	-	-	-	-	-	-	-	-	16,7	19,6	70,5
M00-M99	Enfermedades del sistema osteomuscular y del tejido conjuntivo	V	4	-	-	-	-	-	-	-	-	-	-	4
		M	16,1	-	-	-	-	-	-	-	-	-	-	471,1
		T	10	-	-	-	-	-	-	-	-	1	1	8
		M	38,8	-	-	-	-	-	-	-	-	32,4	33,7	402,6
		T	14	-	-	-	-	-	-	-	-	1	1	12
		M	27,7	-	-	-	-	-	-	-	-	16,7	19,6	423,1
74	Artritis reumatoide y osteoartritis	V	-	-	-	-	-	-	-	-	-	-	-	-
		M	-	-	-	-	-	-	-	-	-	-	-	-
		T	-	-	-	-	-	-	-	-	-	-	-	-
75	Osteoporosis y fracturas patológicas	V	4	-	-	-	-	-	-	-	-	-	-	4
		M	16,1	-	-	-	-	-	-	-	-	-	-	471,1
		T	8	-	-	-	-	-	-	-	-	-	-	8
		M	31,1	-	-	-	-	-	-	-	-	-	-	402,6
		T	12	-	-	-	-	-	-	-	-	-	-	12
		M	23,7	-	-	-	-	-	-	-	-	-	-	423,1
76	Otras enfermedades del sistema osteomuscular y del tejido conjuntivo	V	-	-	-	-	-	-	-	-	-	-	-	-
		M	2	-	-	-	-	-	-	-	-	1	1	-
		T	7,8	-	-	-	-	-	-	-	-	32,4	33,7	-
		M	2	-	-	-	-	-	-	-	-	1	1	-
		T	4,0	-	-	-	-	-	-	-	-	16,7	19,6	-
N00-N99	Enfermedades del sistema genitourinario	V	8	-	-	-	-	-	-	-	-	2	2	4
		M	32,3	-	-	-	-	-	-	-	-	68,5	93,3	471,1
		T	13	-	-	-	-	-	-	-	-	-	2	11
		M	50,5	-	-	-	-	-	-	-	-	-	67,5	553,6
		T	21	-	-	-	-	-	-	-	-	2	4	15
		M	41,6	-	-	-	-	-	-	-	-	33,3	78,3	528,9
77	Enfermedades del riñón y del uréter	V	7	-	-	-	-	-	-	-	-	2	2	3
		M	28,2	-	-	-	-	-	-	-	-	68,5	93,3	353,4
		T	8	-	-	-	-	-	-	-	-	-	2	6
		M	31,1	-	-	-	-	-	-	-	-	-	67,5	302,0
		T	15	-	-	-	-	-	-	-	-	2	4	9
		M	29,7	-	-	-	-	-	-	-	-	33,3	78,3	317,3
78	Enfermedades de los genitales masculinos	V	-	-	-	-	-	-	-	-	-	-	-	-
		M	-	-	-	-	-	-	-	-	-	-	-	-
		T	-	-	-	-	-	-	-	-	-	-	-	-

II.6.8(Cont.). CAUSAS DE MUERTE POR EDAD Y SEXO

ÁREA VI 2016

(Lista reducida 102 grupos. Cifras absolutas, tasas específicas por cien mil habitantes. V = varones, M = mujeres, T = total)

CAUSA DE MUERTE	TOTAL	N.E.	<1	1-4	5-14	15-24	25-34	35-44	45-54	55-64	65-74	75-84	85+
79 Enfermedades de los genitales femeninos y trastornos de la mama	V	-	-	-	-	-	-	-	-	-	-	-	-
	M	-	-	-	-	-	-	-	-	-	-	-	-
	T	-	-	-	-	-	-	-	-	-	-	-	-
80 Otras enfermedades del sistema genitourinario	V	1	-	-	-	-	-	-	-	-	-	-	1
	M	4,0	-	-	-	-	-	-	-	-	-	-	117,8
	T	5	-	-	-	-	-	-	-	-	-	-	5
	M	19,4	-	-	-	-	-	-	-	-	-	-	251,6
	T	6	-	-	-	-	-	-	-	-	-	-	6
	T	11,9	-	-	-	-	-	-	-	-	-	-	211,6
000-099 Embarazo, parto y puerperio	V	-	-	-	-	-	-	-	-	-	-	-	-
	M	-	-	-	-	-	-	-	-	-	-	-	-
	T	-	-	-	-	-	-	-	-	-	-	-	-
81 Embarazo, parto y puerperio	V	-	-	-	-	-	-	-	-	-	-	-	-
	M	-	-	-	-	-	-	-	-	-	-	-	-
	T	-	-	-	-	-	-	-	-	-	-	-	-
P00-P96 Ciertas afecciones originadas en el periodo perinatal	V	-	-	-	-	-	-	-	-	-	-	-	-
	M	-	-	-	-	-	-	-	-	-	-	-	-
	T	-	-	-	-	-	-	-	-	-	-	-	-
82 Ciertas afecciones originadas en el periodo perinatal	V	-	-	-	-	-	-	-	-	-	-	-	-
	M	-	-	-	-	-	-	-	-	-	-	-	-
	T	-	-	-	-	-	-	-	-	-	-	-	-
Q00-Q99 Malformaciones congénitas , deformidades y anomalías cromosómicas	V	2	-	-	-	-	-	-	-	1	1	-	-
	M	8,1	-	-	-	-	-	-	-	25,2	34,3	-	-
	T	2	-	-	-	-	-	-	-	1	-	-	-
	M	7,8	-	-	-	-	40,6	-	-	28,6	-	-	-
	T	4	-	-	-	-	1	-	-	2	1	-	-
	T	7,9	-	-	-	-	19,8	-	-	26,8	16,7	-	-
83 Malformaciones congénitas del sistema nervioso	V	-	-	-	-	-	-	-	-	-	-	-	-
	M	-	-	-	-	-	-	-	-	-	-	-	-
	T	-	-	-	-	-	-	-	-	-	-	-	-
84 Malformaciones congénitas del sistema circulatorio	V	-	-	-	-	-	-	-	-	-	-	-	-
	M	2	-	-	-	-	1	-	-	1	-	-	-
	T	7,8	-	-	-	-	40,6	-	-	28,6	-	-	-
	T	2	-	-	-	-	1	-	-	1	-	-	-
	T	4,0	-	-	-	-	19,8	-	-	13,4	-	-	-
85 Otras malformaciones congénitas, deformidades y anomalías cromosómicas	V	2	-	-	-	-	-	-	-	1	1	-	-
	M	8,1	-	-	-	-	-	-	-	25,2	34,3	-	-
	T	2	-	-	-	-	-	-	-	1	1	-	-
	T	4,0	-	-	-	-	-	-	-	13,4	16,7	-	-
	T	4,0	-	-	-	-	-	-	-	1	1	-	-
R00-R99(-R75) Síntomas, signos y hallazgos anormales clínicos y de laboratorio, no clasificados en otra parte	V	3	-	-	-	-	-	-	1	-	-	-	2
	M	12,1	-	-	-	-	-	-	23,8	-	-	-	235,6
	T	5	-	-	-	-	-	-	-	-	-	-	5
	M	19,4	-	-	-	-	-	-	-	-	-	-	251,6
	T	8	-	-	-	-	-	-	1	-	-	-	7
	T	15,8	-	-	-	-	-	-	12,3	-	-	-	246,8
86 Paro cardíaco, muerte sin asistencia y otra causa desconocida de mortalidad	V	-	-	-	-	-	-	-	-	-	-	-	-
	M	-	-	-	-	-	-	-	-	-	-	-	-
	T	-	-	-	-	-	-	-	-	-	-	-	-
87 Senilidad	V	2	-	-	-	-	-	-	-	-	-	-	2
	M	8,1	-	-	-	-	-	-	-	-	-	-	235,6
	T	5	-	-	-	-	-	-	-	-	-	-	5
	T	19,4	-	-	-	-	-	-	-	-	-	-	251,6
	T	7	-	-	-	-	-	-	-	-	-	-	7
	T	13,9	-	-	-	-	-	-	-	-	-	-	246,8

II.6.8(Cont.). CAUSAS DE MUERTE POR EDAD Y SEXO

ÁREA VI 2016

(Lista reducida 102 grupos. Cifras absolutas, tasas específicas por cien mil habitantes. V = varones, M = mujeres, T = total)

CAUSA DE MUERTE		TOTAL	N.E.	<1	1-4	5-14	15-24	25-34	35-44	45-54	55-64	65-74	75-84	85+
88 Muerte súbita infantil	V	-	-	-	-	-	-	-	-	-	-	-	-	-
	M	-	-	-	-	-	-	-	-	-	-	-	-	-
	T	-	-	-	-	-	-	-	-	-	-	-	-	-
89 Resto de síntomas, signos y hallazgos anormales clínicos y de laboratorio, no clasificados en otra parte	V	1	-	-	-	-	-	-	-	1	-	-	-	-
	M	4,0	-	-	-	-	-	-	-	23,8	-	-	-	-
	T	1	-	-	-	-	-	-	-	1	-	-	-	-
	V	2,0	-	-	-	-	-	-	-	12,3	-	-	-	-
V01-Y89 Causas externas de morbilidad y mortalidad	V	13	-	-	-	-	-	1	-	1	2	-	5	4
	M	52,4	-	-	-	-	-	38,6	-	23,8	50,3	-	233,2	471,1
	M	14	-	1	-	-	-	-	-	1	2	4	6	6
	T	54,4	-	793,7	-	-	-	-	-	28,6	64,8	134,9	302,0	302,0
	V	27	-	1	-	-	-	1	-	3	2	9	10	10
	T	53,4	-	429,2	-	-	-	19,8	-	12,3	40,2	33,3	176,2	352,6
90 Accidentes de tráfico de vehículos de motor	V	3	-	-	-	-	-	1	-	-	-	-	1	1
	M	12,1	-	-	-	-	-	38,6	-	-	-	-	46,6	117,8
	T	3	-	-	-	-	-	1	-	-	-	-	1	1
	V	5,9	-	-	-	-	-	19,8	-	-	-	-	19,6	35,3
91 Otros accidentes de transporte	M	-	-	-	-	-	-	-	-	-	-	-	-	-
	T	-	-	-	-	-	-	-	-	-	-	-	-	-
92 Caídas accidentales	V	5	-	-	-	-	-	-	-	1	1	-	-	3
	M	20,2	-	-	-	-	-	-	-	23,8	25,2	-	-	353,4
	T	6	-	-	-	-	-	-	-	-	-	2	1	3
	V	23,3	-	-	-	-	-	-	-	-	-	64,8	33,7	151,0
	M	11	-	-	-	-	-	-	-	1	1	2	1	6
	T	21,8	-	-	-	-	-	-	-	12,3	13,4	33,3	19,6	211,6
93 Ahogamiento, sumersión y sofocación accidentales	V	-	-	-	-	-	-	-	-	-	-	-	-	-
	M	3	-	1	-	-	-	-	-	-	-	-	1	1
	T	11,7	-	793,7	-	-	-	-	-	-	-	-	33,7	50,3
	V	3	-	1	-	-	-	-	-	-	-	-	1	1
	M	5,9	-	429,2	-	-	-	-	-	-	-	-	19,6	35,3
94 Accidentes por fuego, humo y sustancias calientes	V	-	-	-	-	-	-	-	-	-	-	-	-	-
	M	-	-	-	-	-	-	-	-	-	-	-	-	-
	T	-	-	-	-	-	-	-	-	-	-	-	-	-
95 Envenenamiento accidental por psicofármacos y drogas de abuso	V	-	-	-	-	-	-	-	-	-	-	-	-	-
	M	2	-	-	-	-	-	-	-	-	-	-	-	2
	T	7,8	-	-	-	-	-	-	-	-	-	-	-	100,7
	V	2	-	-	-	-	-	-	-	-	-	-	-	2
	M	4,0	-	-	-	-	-	-	-	-	-	-	-	70,5
96 Otros envenenamientos accidentales	V	-	-	-	-	-	-	-	-	-	-	-	-	-
	M	-	-	-	-	-	-	-	-	-	-	-	-	-
	T	-	-	-	-	-	-	-	-	-	-	-	-	-
97 Otros accidentes	V	1	-	-	-	-	-	-	-	-	-	-	1	-
	M	4,0	-	-	-	-	-	-	-	-	-	-	46,6	-
	T	2	-	-	-	-	-	-	-	-	-	-	2	-
	V	7,8	-	-	-	-	-	-	-	-	-	-	67,5	-
	M	3	-	-	-	-	-	-	-	-	-	-	3	-
	T	5,9	-	-	-	-	-	-	-	-	-	-	58,7	-
98 Suicidio y lesiones autoinfligidas	V	4	-	-	-	-	-	-	-	-	1	-	3	-
	M	16,1	-	-	-	-	-	-	-	-	25,2	-	139,9	-
	T	1	-	-	-	-	-	-	-	-	1	-	-	-
	V	3,9	-	-	-	-	-	-	-	-	28,6	-	-	-
	M	5	-	-	-	-	-	-	-	-	2	-	3	-
	T	9,9	-	-	-	-	-	-	-	-	26,8	-	58,7	-
99 Agresiones (homicidio)	V	-	-	-	-	-	-	-	-	-	-	-	-	-
	M	-	-	-	-	-	-	-	-	-	-	-	-	-
	T	-	-	-	-	-	-	-	-	-	-	-	-	-

II.6.8(Cont.). CAUSAS DE MUERTE POR EDAD Y SEXO

ÁREA VI 2016

(Lista reducida 102 grupos. Cifras absolutas, tasas específicas por cien mil habitantes. V = varones, M = mujeres, T = total)

CAUSA DE MUERTE		TOTAL	N.E.	<1	1-4	5-14	15-24	25-34	35-44	45-54	55-64	65-74	75-84	85+
100 Eventos de intención no determinada	V	-	-	-	-	-	-	-	-	-	-	-	-	-
	M	-	-	-	-	-	-	-	-	-	-	-	-	-
	T	-	-	-	-	-	-	-	-	-	-	-	-	-
101 Complicaciones de la atención médica y quirúrgica	V	-	-	-	-	-	-	-	-	-	-	-	-	-
	M	-	-	-	-	-	-	-	-	-	-	-	-	-
	T	-	-	-	-	-	-	-	-	-	-	-	-	-
102 Otras causas externas y sus efectos tardíos	V	-	-	-	-	-	-	-	-	-	-	-	-	-
	M	-	-	-	-	-	-	-	-	-	-	-	-	-
	T	-	-	-	-	-	-	-	-	-	-	-	-	-

II.6.9.CAUSAS DE MUERTE POR SEXO

ÁREA VI 2016

(Lista reducida 102 grupos. Cifras absolutas, tasas específicas por 100.000, índice de mortalidad estandarizado, error estándar, años potenciales de vida perdidos, tasa de APVP, % APVP, media APVP, tasas estandarizadas APVP por población Europea)

CAUSA DE MUERTE		Nº	Tasa 0/0000	IME	EE	APVP	TASA APVP	% APVP	MEDIA APVP	T. STD. APVP
Total	V	403	1625,5	107,9	5,4	921,0	4515,4	100,0	10,0	3319,9
	M	422	1639,0	106,7	5,2	531,5	2779,8	100,0	11,8	2421,1
	T	825	1632,4	108,1	3,8	1452,5	3675,6	100,0	10,6	2900,0
A00-B99, R75, U049 Ciertas enfermedades infecciosas y parasitarias	V	5	20,2	116,1	51,9	-	-	-	-	-
	M	5	19,4	82,6	37,0	-	-	-	-	-
	T	10	19,8	96,8	30,6	-	-	-	-	-
1 Enfermedades infecciosas intestinales	V	-	-	-	-	-	-	-	-	-
	M	-	-	-	-	-	-	-	-	-
	T	-	-	-	-	-	-	-	-	-
2 Tuberculosis y sus efectos tardíos	V	1	4,0	215,4	215,4	-	-	-	-	-
	M	-	-	-	-	-	-	-	-	-
	T	1	2,0	131,2	131,2	-	-	-	-	-
3 Enfermedad meningocócica	V	-	-	-	-	-	-	-	-	-
	M	-	-	-	-	-	-	-	-	-
	T	-	-	-	-	-	-	-	-	-
4 Septicemia	V	3	12,1	159,5	92,1	-	-	-	-	-
	M	4	15,5	130,5	65,2	-	-	-	-	-
	T	7	13,9	141,7	53,6	-	-	-	-	-
5 Hepatitis vírica	V	-	-	-	-	-	-	-	-	-
	M	-	-	-	-	-	-	-	-	-
	T	-	-	-	-	-	-	-	-	-
6 SIDA	V	-	-	-	-	-	-	-	-	-
	M	-	-	-	-	-	-	-	-	-
	T	-	-	-	-	-	-	-	-	-
7 VIH+ (portador, evidencias de laboratorio del VIH, ...)	V	-	-	-	-	-	-	-	-	-
	M	-	-	-	-	-	-	-	-	-
	T	-	-	-	-	-	-	-	-	-
8 Resto de enfermedades infecciosas y parasitarias y sus efectos tardíos	V	1	4,0	214,9	214,9	-	-	-	-	-
	M	1	3,9	151,6	151,6	-	-	-	-	-
	T	2	4,0	179,4	126,8	-	-	-	-	-
C00-C48 Tumores	V	126	508,2	99,1	8,8	300,0	1470,8	32,6	7,9	947,8
	M	88	341,8	113,3	12,1	386,0	2018,8	72,6	13,8	1783,7
	T	214	423,4	105,8	7,2	686,0	1736,0	47,2	10,4	1363,2
9 Tumor maligno del labio, de la cavidad bucal y de la faringe	V	2	8,1	71,2	50,4	16,5	80,9	1,8	16,5	59,1
	M	-	-	-	-	-	-	-	-	-
	T	2	4,0	56,2	39,8	16,5	41,8	1,1	16,5	30,8
10 Tumor maligno del esófago	V	1	4,0	30,1	30,1	-	-	-	-	-
	M	1	3,9	181,5	181,5	-	-	-	-	-
	T	2	4,0	53,4	37,7	-	-	-	-	-
11 Tumor maligno del estómago	V	5	20,2	79,0	35,3	3,5	17,2	0,4	3,5	9,4
	M	5	19,4	118,8	53,1	2,5	13,1	0,5	2,5	7,1
	T	10	19,8	96,7	30,6	6,0	15,2	0,4	3,0	8,3
12 Tumor maligno del colon	V	16	64,5	112,7	28,2	10,5	51,5	1,1	3,5	30,7
	M	7	27,2	83,0	31,4	51,0	266,7	9,6	25,5	217,3
	T	23	45,5	103,1	21,5	61,5	155,6	4,2	12,3	121,1
13 Tumor maligno del recto, de la porción rectosigmoide y del ano	V	7	28,2	135,9	51,4	39,5	193,7	4,3	13,2	118,5
	M	3	11,7	103,6	59,8	13,5	70,6	2,5	13,5	47,1
	T	10	19,8	126,9	40,1	53,0	134,1	3,6	13,3	85,5
14 Tumor maligno del hígado y vías biliares intrahepáticas	V	10	40,3	142,1	44,9	23,5	115,2	2,6	7,8	70,9
	M	2	7,8	67,3	47,6	-	-	-	-	-
	T	12	23,7	122,1	35,3	23,5	59,5	1,6	7,8	37,8
15 Tumor maligno del páncreas	V	6	24,2	98,0	40,0	48,0	235,3	5,2	12,0	163,7
	M	7	27,2	111,5	42,1	44,0	230,1	8,3	22,0	175,2
	T	13	25,7	105,9	29,4	92,0	232,8	6,3	15,3	170,1
16 Otros tumores malignos digestivos	V	3	12,1	151,8	87,7	11,0	53,9	1,2	5,5	32,4
	M	4	15,5	154,7	77,4	32,0	167,4	6,0	16,0	124,5
	T	7	13,9	153,9	58,2	43,0	108,8	3,0	10,8	76,6
17 Tumor maligno de la laringe	V	5	20,2	221,5	99,1	20,0	98,1	2,2	10,0	60,5
	M	-	-	-	-	-	-	-	-	-
	T	5	9,9	220,2	98,5	20,0	50,6	1,4	10,0	32,2
18 Tumor maligno de la tráquea, de los bronquios y del pulmón	V	22	88,7	69,5	14,8	90,0	441,2	9,8	7,5	292,7
	M	8	31,1	91,3	32,3	44,0	230,1	8,3	11,0	159,5
	T	30	59,4	76,1	13,9	134,0	339,1	9,2	8,4	228,2
19 Otros tumores malignos respiratorios e intratorácicos	V	1	4,0	113,0	113,0	9,5	46,6	1,0	9,5	29,1
	M	-	-	-	-	-	-	-	-	-
	T	1	2,0	98,0	98,0	9,5	24,0	0,7	9,5	15,3
20 Tumores malignos del hueso y cartílagos articulares	V	-	-	-	-	-	-	-	-	-
	M	-	-	-	-	-	-	-	-	-
	T	-	-	-	-	-	-	-	-	-
21 Melanoma maligno de la piel	V	-	-	-	-	-	-	-	-	-
	M	2	7,8	369,2	261,1	12,5	65,4	2,4	12,5	43,6
	T	2	4,0	144,3	102,0	12,5	31,6	0,9	12,5	20,2

II.6.9(Cont.).CAUSAS DE MUERTE POR SEXO

ÁREA VI 2016

(Lista reducida 102 grupos. Cifras absolutas, tasas específicas por 100.000, índice de mortalidad estandarizado, error estándar, años potenciales de vida perdidos, tasa de APVP, % APVP, media APVP, tasas estandarizadas APVP por población Europea)

CAUSA DE MUERTE	Nº	Tasa 0/0000	IME	EE	APVP	TASA APVP	% APVP	MEDIA APVP	T. STD. APVP
22 Otros tumores de la piel y tejidos blandos	V	2	8,1	119,3	84,3	-	-	-	-
	M	1	3,9	95,4	95,4	-	-	-	-
	T	3	5,9	111,7	64,5	-	-	-	-
23 Tumor maligno de la mama	V	-	-	-	-	-	-	-	-
	M	6	23,3	66,9	27,3	18,5	96,8	3,5	6,2
	T	6	11,9	64,5	26,3	18,5	46,8	1,3	6,2
24 Tumor maligno del cuello del útero	V	-	-	-	-	-	-	-	-
	M	4	15,5	309,3	154,6	32,0	167,4	6,0	16,0
	T	4	7,9	298,6	149,3	32,0	81,0	2,2	16,0
25 Tumor maligno de otras partes del útero	V	-	-	-	-	-	-	-	-
	M	1	3,9	46,4	46,4	0,5	2,6	0,1	0,5
	T	1	2,0	44,5	44,5	0,5	1,3	0,0	0,5
26 Tumor maligno del ovario	V	-	-	-	-	-	-	-	-
	M	5	19,4	133,3	59,6	43,0	224,9	8,1	10,8
	T	5	9,9	129,1	57,7	43,0	108,8	3,0	10,8
27 Otros tumores malignos de órganos genitales femeninos	V	-	-	-	-	-	-	-	-
	M	5	19,4	406,2	181,7	-	-	-	-
	T	5	9,9	398,6	178,2	-	-	-	-
28 Tumor maligno de la próstata	V	4	16,1	30,8	15,4	-	-	-	-
	M	-	-	-	-	-	-	-	-
	T	4	7,9	31,3	15,6	-	-	-	-
29 Otros tumores malignos de órganos genitales masculinos	V	-	-	-	-	-	-	-	-
	M	-	-	-	-	-	-	-	-
	T	-	-	-	-	-	-	-	-
30 Tumor maligno del riñón, excepto pelvis renal	V	8	32,3	231,1	81,7	4,5	22,1	0,5	4,5
	M	3	11,7	130,0	75,1	18,0	94,1	3,4	9,0
	T	11	21,8	193,6	58,4	22,5	56,9	1,5	7,5
31 Tumor maligno de la vejiga	V	10	40,3	131,8	41,7	3,5	17,2	0,4	3,5
	M	3	11,7	114,0	65,8	-	-	-	-
	T	13	25,7	129,6	35,9	3,5	8,9	0,2	3,5
32 Otros tumores malignos de las vías urinarias	V	1	4,0	214,2	214,2	-	-	-	-
	M	-	-	-	-	-	-	-	-
	T	1	2,0	127,5	127,5	-	-	-	-
33 Tumor maligno del encéfalo	V	2	8,1	88,6	62,7	10,5	51,5	1,1	10,5
	M	5	19,4	230,0	102,8	74,5	389,6	14,0	24,8
	T	7	13,9	158,6	60,0	85,0	215,1	5,9	21,3
34 Otros tumores malignos neurológicos y endocrinos	V	2	8,1	536,3	379,2	6,0	29,4	0,7	3,0
	M	3	11,7	290,0	167,4	-	-	-	-
	T	5	9,9	356,8	159,6	6,0	15,2	0,4	3,0
35 Tumor maligno de los sitios mal definidos, secundarios y de sitios no especificados	V	8	32,3	209,8	74,2	3,5	17,2	0,4	3,5
	M	2	7,8	53,6	37,9	-	-	-	-
	T	10	19,8	133,3	42,2	3,5	8,9	0,2	3,5
36 Otros tumores malignos del tejido linfático, de los órganos hematopoyéticos y de tejidos afines (excepto leucemia)	V	7	28,2	135,4	51,2	-	-	-	-
	M	1	3,9	30,2	30,2	-	-	-	-
	T	8	15,8	95,1	33,6	-	-	-	-
37 Leucemia	V	2	8,1	69,8	49,3	-	-	-	-
	M	6	23,3	218,8	89,3	-	-	-	-
	T	8	15,8	143,2	50,6	-	-	-	-
38 Tumores in situ	V	-	-	-	-	-	-	-	-
	M	-	-	-	-	-	-	-	-
	T	-	-	-	-	-	-	-	-
39 Tumores benignos	V	1	4,0	88,0	88,0	-	-	-	-
	M	1	3,9	152,2	152,2	-	-	-	-
	T	2	4,0	111,3	78,7	-	-	-	-
40 Síndrome Mielodiplástico	V	-	-	-	-	-	-	-	-
	M	3	11,7	266,7	154,0	-	-	-	-
	T	3	5,9	158,1	91,3	-	-	-	-
41 Otros tumores de comportamiento incierto o desconocido	V	1	4,0	69,4	69,4	-	-	-	-
	M	-	-	-	-	-	-	-	-
	T	1	2,0	48,4	48,4	-	-	-	-
D50-D89 Enfermedades de la sangre y de los órganos hematopoyéticos, y ciertos trastornos que afectan al mecanismo de la inmunidad	V	2	8,1	134,9	95,4	-	-	-	-
	M	4	15,5	191,5	95,7	-	-	-	-
	T	6	11,9	169,0	69,0	-	-	-	-
42 Enfermedades de la sangre y de los órganos hematopoyéticos	V	2	8,1	145,3	102,7	-	-	-	-
	M	4	15,5	212,8	106,4	-	-	-	-
	T	6	11,9	185,5	75,7	-	-	-	-
43 Ciertos trastornos que afectan al mecanismo de la inmunidad	V	-	-	-	-	-	-	-	-
	M	-	-	-	-	-	-	-	-
	T	-	-	-	-	-	-	-	-
E00-E90 Enfermedades endocrinas, nutricionales y metabólicas	V	8	32,3	91,0	32,2	46,5	228,0	5,0	9,3
	M	23	89,3	165,8	34,6	-	-	-	-
	T	31	61,3	137,5	24,7	46,5	117,7	3,2	9,3

II.6.9(Cont.).CAUSAS DE MUERTE POR SEXO

ÁREA VI 2016

(Lista reducida 102 grupos. Cifras absolutas, tasas específicas por 100.000, índice de mortalidad estandarizado, error estándar, años potenciales de vida perdidos, tasa de APVP, % APVP, media APVP, tasas estandarizadas APVP por población Europea)

CAUSA DE MUERTE		Nº	Tasa 0/0000	IME	EE	APVP	TASA APVP	% APVP	MEDIA APVP	T. STD. APVP
44 Diabetes mellitus	V	4	16,1	60,8	30,4	16,0	78,4	1,7	8,0	49,0
	M	18	69,9	171,2	40,3	-	-	-	-	-
	T	22	43,5	129,1	27,5	16,0	40,5	1,1	8,0	25,8
45 Otras enfermedades endocrinas, nutricionales y metabólicas	V	4	16,1	181,2	90,6	30,5	149,5	3,3	10,2	101,0
	M	5	19,4	149,1	66,7	-	-	-	-	-
	T	9	17,8	163,5	54,5	30,5	77,2	2,1	10,2	53,3
F00-F99 Trastornos mentales y del comportamiento	V	19	76,6	124,6	28,6	-	-	-	-	-
	M	33	128,2	110,3	19,2	5,5	28,8	1,0	5,5	18,7
	T	52	102,9	115,3	16,0	5,5	13,9	0,4	5,5	8,9
46 Trastornos mentales orgánicos senil y presenil	V	18	72,6	127,8	30,1	-	-	-	-	-
	M	33	128,2	111,4	19,4	5,5	28,8	1,0	5,5	18,7
	T	51	100,9	116,8	16,3	5,5	13,9	0,4	5,5	8,9
47 Trastornos mentales debidos al abuso de alcohol	V	1	4,0	153,2	153,2	-	-	-	-	-
	M	-	-	-	-	-	-	-	-	-
	T	1	2,0	165,6	165,6	-	-	-	-	-
48 Trastornos mentales debidos al uso de drogas (drogodependencia, toxicomania)	V	-	-	-	-	-	-	-	-	-
	M	-	-	-	-	-	-	-	-	-
	T	-	-	-	-	-	-	-	-	-
49 Otros trastornos mentales y del comportamiento	V	-	-	-	-	-	-	-	-	-
	M	-	-	-	-	-	-	-	-	-
	T	-	-	-	-	-	-	-	-	-
G00-H95 Enfermedades del sistema nervioso y de los órganos de los sentidos	V	13	52,4	88,0	24,4	59,0	289,3	6,4	29,5	454,8
	M	23	89,3	95,3	19,9	7,5	39,2	1,4	7,5	25,5
	T	36	71,2	92,8	15,5	66,5	168,3	4,6	22,2	239,1
50 Meningitis (otras en 003)	V	-	-	-	-	-	-	-	-	-
	M	-	-	-	-	-	-	-	-	-
	T	-	-	-	-	-	-	-	-	-
51 Enfermedad de Alzheimer	V	2	8,1	45,8	32,4	-	-	-	-	-
	M	12	46,6	83,0	24,0	-	-	-	-	-
	T	14	27,7	74,4	19,9	-	-	-	-	-
52 Otras enfermedades del sistema nervioso y de los órganos de los sentidos	V	11	44,4	107,2	32,3	59,0	289,3	6,4	29,5	454,8
	M	11	42,7	114,9	34,6	7,5	39,2	1,4	7,5	25,5
	T	22	43,5	111,6	23,8	66,5	168,3	4,6	22,2	239,1
I00-I99 Enfermedades del sistema circulatorio	V	121	488,1	111,6	10,1	210,5	1032,0	22,9	9,2	671,9
	M	152	590,3	104,1	8,4	47,0	245,8	8,8	5,9	160,0
	T	273	540,2	108,0	6,5	257,5	651,6	17,7	8,3	428,1
53 Enfermedades cardiacas reumáticas crónicas	V	4	16,1	428,6	214,3	-	-	-	-	-
	M	4	15,5	160,1	80,1	-	-	-	-	-
	T	8	15,8	233,0	82,4	-	-	-	-	-
54 Enfermedades hipertensivas	V	5	20,2	71,4	31,9	-	-	-	-	-
	M	12	46,6	60,8	17,5	-	-	-	-	-
	T	17	33,6	63,8	15,5	-	-	-	-	-
55 Infarto agudo de miocardio	V	30	121,0	139,3	25,4	92,5	453,5	10,0	8,4	297,6
	M	12	46,6	79,8	23,0	-	-	-	-	-
	T	42	83,1	116,9	18,0	92,5	234,1	6,4	8,4	155,7
56 Otras enfermedades isquémicas del corazón	V	25	100,8	129,2	25,8	43,0	210,8	4,7	10,8	138,3
	M	15	58,3	71,0	18,3	12,5	65,4	2,4	12,5	43,6
	T	40	79,1	99,7	15,8	55,5	140,4	3,8	11,1	92,9
57 Insuficiencia cardiaca	V	14	56,5	130,7	34,9	11,5	56,4	1,2	11,5	34,5
	M	25	97,1	148,1	29,6	-	-	-	-	-
	T	39	77,2	141,9	22,7	11,5	29,1	0,8	11,5	18,6
58 Otras enfermedades del corazón	V	21	84,7	89,1	19,4	28,5	139,7	3,1	9,5	86,0
	M	34	132,0	112,4	19,3	10,5	54,9	2,0	3,5	34,5
	T	55	108,8	102,8	13,9	39,0	98,7	2,7	6,5	62,4
59 Enfermedades cerebrovasculares	V	17	68,6	82,5	20,0	35,0	171,6	3,8	8,8	115,6
	M	43	167,0	120,0	18,3	23,5	122,9	4,4	7,8	80,4
	T	60	118,7	106,6	13,8	58,5	148,0	4,0	8,4	97,8
60 Arteriosclerosis	V	2	8,1	328,0	231,9	-	-	-	-	-
	M	3	11,7	156,5	90,4	-	-	-	-	-
	T	5	9,9	198,1	88,6	-	-	-	-	-
61 Otras enfermedades de los vasos sanguíneos	V	3	12,1	72,4	41,8	-	-	-	-	-
	M	4	15,5	148,0	74,0	0,5	2,6	0,1	0,5	1,4
	T	7	13,9	103,4	39,1	0,5	1,3	0,0	0,5	0,7
J00-J99 Enfermedades del sistema respiratorio	V	45	181,5	96,8	14,4	49,5	242,7	5,4	7,1	148,1
	M	34	132,0	84,2	14,4	18,0	94,1	3,4	9,0	62,2
	T	79	156,3	91,4	10,3	67,5	170,8	4,6	7,5	107,4
62 Influenza (gripe) (incluye gripe aviar y gripe A)	V	-	-	-	-	-	-	-	-	-
	M	1	3,9	123,9	123,9	-	-	-	-	-
	T	1	2,0	66,4	66,4	-	-	-	-	-
63 Neumonía	V	11	44,4	132,8	40,0	4,5	22,1	0,5	4,5	12,1
	M	7	27,2	93,7	35,4	11,5	60,1	2,2	11,5	40,2
	T	18	35,6	114,5	27,0	16,0	40,5	1,1	8,0	24,8

II.6.9(Cont.).CAUSAS DE MUERTE POR SEXO

ÁREA VI 2016

(Lista reducida 102 grupos. Cifras absolutas, tasas específicas por 100.000, índice de mortalidad estandarizado, error estándar, años potenciales de vida perdidos, tasa de APVP, % APVP, media APVP, tasas estandarizadas APVP por población Europea)

CAUSA DE MUERTE	Nº	Tasa 0/0000	IME	EE	APVP	TASA APVP	% APVP	MEDIA APVP	T. STD. APVP	
64 Enfermedades crónicas de las vías respiratorias inferiores (excepto Asma)	V	25	100,8	138,5	27,7	30,0	147,1	3,3	7,5	90,0
	M	4	15,5	79,8	39,9	-	-	-	-	-
	T	29	57,4	126,9	23,6	30,0	75,9	2,1	7,5	48,0
65 Asma	V	-	-	-	-	-	-	-	-	-
	M	3	11,7	61,3	35,4	-	-	-	-	-
	T	3	5,9	52,5	30,3	-	-	-	-	-
66 Insuficiencia respiratoria	V	-	-	-	-	-	-	-	-	-
	M	2	7,8	209,0	147,8	-	-	-	-	-
	T	2	4,0	139,7	98,8	-	-	-	-	-
67 Otras enfermedades del sistema respiratorio	V	9	36,3	49,6	16,5	15,0	73,5	1,6	7,5	45,9
	M	17	66,0	80,1	19,4	6,5	34,0	1,2	6,5	22,1
	T	26	51,4	66,3	13,0	21,5	54,4	1,5	7,2	34,6
K00-K93 Enfermedades del sistema digestivo	V	30	121,0	179,0	32,7	130,0	637,3	14,1	13,0	454,9
	M	16	62,1	105,5	26,4	4,5	23,5	0,8	4,5	12,8
	T	46	91,0	145,7	21,5	134,5	340,4	9,3	12,2	243,5
68 Úlcera de estómago, duodeno y yeyuno	V	-	-	-	-	-	-	-	-	-
	M	1	3,9	167,6	167,6	-	-	-	-	-
	T	1	2,0	109,9	109,9	-	-	-	-	-
69 Enteritis y colitis no infecciosas	V	-	-	-	-	-	-	-	-	-
	M	-	-	-	-	-	-	-	-	-
	T	-	-	-	-	-	-	-	-	-
70 Enfermedad vascular intestinal	V	2	8,1	109,9	77,7	-	-	-	-	-
	M	4	15,5	141,7	70,9	-	-	-	-	-
	T	6	11,9	129,5	52,9	-	-	-	-	-
71 Cirrosis y otras enfermedades crónicas del hígado	V	10	40,3	177,2	56,0	107,5	527,0	11,7	15,4	390,2
	M	-	-	-	-	-	-	-	-	-
	T	10	19,8	146,0	46,2	107,5	272,0	7,4	15,4	203,0
72 Otras enfermedades del sistema digestivo	V	18	72,6	206,7	48,7	22,5	110,3	2,4	7,5	64,8
	M	11	42,7	109,9	33,1	4,5	23,5	0,8	4,5	12,8
	T	29	57,4	155,9	28,9	27,0	68,3	1,9	6,8	40,5
L00-L99 Enfermedades de la piel y del tejido subcutáneo	V	4	16,1	425,1	212,6	4,5	22,1	0,5	4,5	12,1
	M	-	-	-	-	-	-	-	-	-
	T	4	7,9	159,9	80,0	4,5	11,4	0,3	4,5	6,2
73 Enfermedades de la piel y del tejido subcutáneo	V	4	16,1	425,1	212,6	4,5	22,1	0,5	4,5	12,1
	M	-	-	-	-	-	-	-	-	-
	T	4	7,9	159,9	80,0	4,5	11,4	0,3	4,5	6,2
M00-M99 Enfermedades del sistema osteomuscular y del tejido conjuntivo	V	4	16,1	149,1	74,5	-	-	-	-	-
	M	10	38,8	146,3	46,3	4,5	23,5	0,8	4,5	12,8
	T	14	27,7	147,3	39,4	4,5	11,4	0,3	4,5	6,2
74 Artritis reumatoide y osteoartritis	V	-	-	-	-	-	-	-	-	-
	M	-	-	-	-	-	-	-	-	-
	T	-	-	-	-	-	-	-	-	-
75 Osteoporosis y fracturas patológicas	V	4	16,1	285,9	143,0	-	-	-	-	-
	M	8	31,1	181,2	64,1	-	-	-	-	-
	T	12	23,7	206,9	59,7	-	-	-	-	-
76 Otras enfermedades del sistema osteomuscular y del tejido conjuntivo	V	-	-	-	-	-	-	-	-	-
	M	2	7,8	106,2	75,1	4,5	23,5	0,8	4,5	12,8
	T	2	4,0	65,6	46,4	4,5	11,4	0,3	4,5	6,2
N00-N99 Enfermedades del sistema genitourinario	V	8	32,3	105,2	37,2	-	-	-	-	-
	M	13	50,5	100,0	27,7	-	-	-	-	-
	T	21	41,6	102,0	22,3	-	-	-	-	-
77 Enfermedades del riñón y del uréter	V	7	28,2	179,1	67,7	-	-	-	-	-
	M	8	31,1	142,5	50,4	-	-	-	-	-
	T	15	29,7	158,0	40,8	-	-	-	-	-
78 Enfermedades de los genitales masculinos	V	-	-	-	-	-	-	-	-	-
	M	-	-	-	-	-	-	-	-	-
	T	-	-	-	-	-	-	-	-	-
79 Enfermedades de los genitales femeninos y trastornos de la mama	V	-	-	-	-	-	-	-	-	-
	M	-	-	-	-	-	-	-	-	-
	T	-	-	-	-	-	-	-	-	-
80 Otras enfermedades del sistema genitourinario	V	1	4,0	32,4	32,4	-	-	-	-	-
	M	5	19,4	69,0	30,9	-	-	-	-	-
	T	6	11,9	58,0	23,7	-	-	-	-	-
O00-O99 Embarazo, parto y puerperio	V	-	-	-	-	-	-	-	-	-
	M	-	-	-	-	-	-	-	-	-
	T	-	-	-	-	-	-	-	-	-
81 Embarazo, parto y puerperio	V	-	-	-	-	-	-	-	-	-
	M	-	-	-	-	-	-	-	-	-
	T	-	-	-	-	-	-	-	-	-
P00-P96 Ciertas afecciones originadas en el periodo perinatal	V	-	-	-	-	-	-	-	-	-
	M	-	-	-	-	-	-	-	-	-
	T	-	-	-	-	-	-	-	-	-

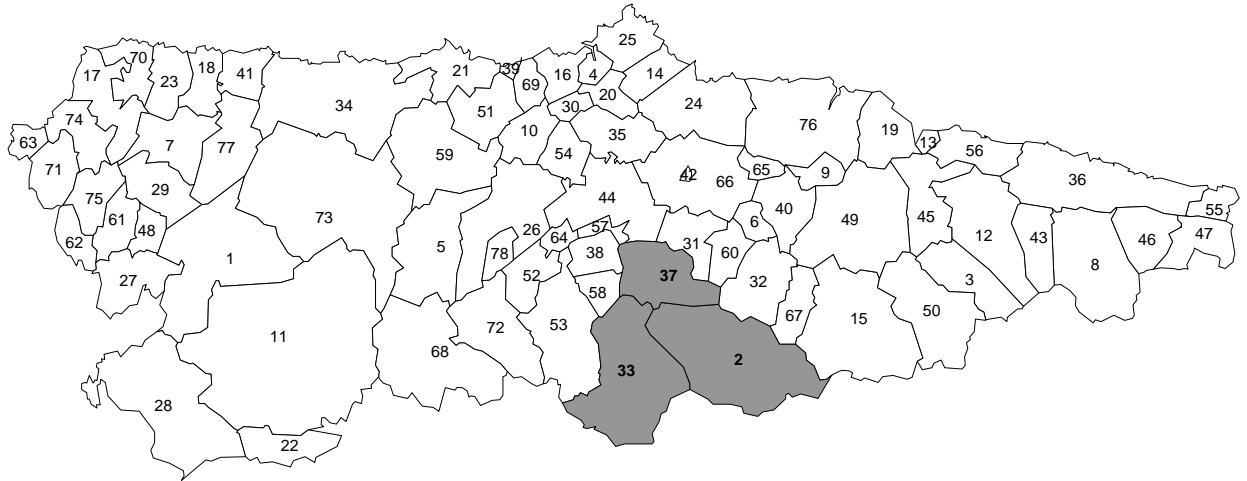
II.6.9(Cont.).CAUSAS DE MUERTE POR SEXO

ÁREA VI 2016

(Lista reducida 102 grupos. Cifras absolutas, tasas específicas por 100.000, índice de mortalidad estandarizado, error estándar, años potenciales de vida perdidos, tasa de APVP, % APVP, media APVP, tasas estandarizadas APVP por población Europea)

CAUSA DE MUERTE		Nº	Tasa 0/0000	IME	EE	APVP	TASA APVP	% APVP	MEDIA APVP	T. STD. APVP
82	Ciertas afecciones originadas en el periodo perinatal	V	-	-	-	-	-	-	-	-
		M	-	-	-	-	-	-	-	-
		T	-	-	-	-	-	-	-	-
Q00-Q99	Malformaciones congénitas, deformidades y anomalías cromosómicas	V	2	8,1	415,2	293,6	11,5	56,4	1,2	11,5
		M	2	7,8	264,4	186,9	49,0	256,3	9,2	24,5
		T	4	7,9	321,5	160,7	60,5	153,1	4,2	20,2
83	Malformaciones congénitas del sistema nervioso	V	-	-	-	-	-	-	-	-
		M	-	-	-	-	-	-	-	-
		T	-	-	-	-	-	-	-	-
84	Malformaciones congénitas del sistema circulatorio	V	-	-	-	-	-	-	-	-
		M	2	7,8	791,9	559,9	49,0	256,3	9,2	24,5
		T	2	4,0	571,7	404,3	49,0	124,0	3,4	24,5
85	Otras malformaciones congénitas, deformidades y anomalías cromosómicas	V	2	8,1	748,4	529,2	11,5	56,4	1,2	11,5
		M	-	-	-	-	-	-	-	-
		T	2	4,0	277,8	196,4	11,5	29,1	0,8	11,5
R00-R99(-R75)	Síntomas, signos y hallazgos anormales clínicos y de laboratorio, no clasificados en otra parte	V	3	12,1	124,0	71,6	24,5	120,1	2,7	24,5
		M	5	19,4	96,4	43,1	-	-	-	-
		T	8	15,8	105,7	37,4	24,5	62,0	1,7	24,5
86	Paro cardíaco, muerte sin asistencia y otra causa desconocida de mortalidad	V	-	-	-	-	-	-	-	-
		M	-	-	-	-	-	-	-	-
		T	-	-	-	-	-	-	-	-
87	Senilidad	V	2	8,1	148,6	105,1	-	-	-	-
		M	5	19,4	126,9	56,7	-	-	-	-
		T	7	13,9	132,7	50,1	-	-	-	-
88	Muerte súbita infantil	V	-	-	-	-	-	-	-	-
		M	-	-	-	-	-	-	-	-
		T	-	-	-	-	-	-	-	-
89	Resto de síntomas, signos y hallazgos anormales clínicos y de laboratorio, no clasificados en otra parte	V	1	4,0	178,4	178,4	24,5	120,1	2,7	24,5
		M	-	-	-	-	-	-	-	-
		T	1	2,0	60,8	60,8	24,5	62,0	1,7	24,5
V01-Y98	Causas externas de morbilidad y mortalidad	V	13	52,4	82,3	22,8	85,0	416,7	9,2	21,3
		M	14	54,4	108,0	28,9	9,5	49,7	1,8	9,5
		T	27	53,4	95,1	18,3	94,5	239,1	6,5	18,9
90	Accidentes de tráfico de vehículos de motor	V	3	12,1	175,0	101,0	35,5	174,0	3,9	35,5
		M	-	-	-	-	-	-	-	-
		T	3	5,9	145,6	84,1	35,5	89,8	2,4	35,5
91	Otros accidentes de transporte	V	-	-	-	-	-	-	-	-
		M	-	-	-	-	-	-	-	-
		T	-	-	-	-	-	-	-	-
92	Caidas accidentales	V	5	20,2	88,4	39,5	39,0	191,2	4,2	19,5
		M	6	23,3	78,1	31,9	-	-	-	-
		T	11	21,8	82,9	25,0	39,0	98,7	2,7	19,5
93	Ahogamiento, sumersión y sofocación accidentales	V	-	-	-	-	-	-	-	-
		M	3	11,7	288,7	166,7	-	-	-	-
		T	3	5,9	139,9	80,8	-	-	-	-
94	Accidentes por fuego, humo y sustancias calientes	V	-	-	-	-	-	-	-	-
		M	-	-	-	-	-	-	-	-
		T	-	-	-	-	-	-	-	-
95	Envenenamiento accidental por psicofármacos y drogas de abuso	V	-	-	-	-	-	-	-	-
		M	2	7,8	266,8	188,7	-	-	-	-
		T	2	4,0	127,1	89,9	-	-	-	-
96	Otros envenenamientos accidentales	V	-	-	-	-	-	-	-	-
		M	-	-	-	-	-	-	-	-
		T	-	-	-	-	-	-	-	-
97	Otros accidentes	V	1	4,0	235,1	235,1	-	-	-	-
		M	2	7,8	556,4	393,4	-	-	-	-
		T	3	5,9	392,0	226,3	-	-	-	-
98	Suicidio y lesiones autoinfligidas	V	4	16,1	80,3	40,2	10,5	51,5	1,1	10,5
		M	1	3,9	51,0	51,0	9,5	49,7	1,8	9,5
		T	5	9,9	73,6	32,9	20,0	50,6	1,4	10,0
99	Agresiones (homicidio)	V	-	-	-	-	-	-	-	-
		M	-	-	-	-	-	-	-	-
		T	-	-	-	-	-	-	-	-
100	Eventos de intención no determinada	V	-	-	-	-	-	-	-	-
		M	-	-	-	-	-	-	-	-
		T	-	-	-	-	-	-	-	-
101	Complicaciones de la atención médica y quirúrgica	V	-	-	-	-	-	-	-	-
		M	-	-	-	-	-	-	-	-
		T	-	-	-	-	-	-	-	-
102	Otras causas externas y sus efectos tardíos	V	-	-	-	-	-	-	-	-
		M	-	-	-	-	-	-	-	-
		T	-	-	-	-	-	-	-	-

AREA SANITARIA VII



MUNICIPIOS

2	Aller	33	Lena	37	Mieres
---	-------	----	------	----	--------

II.7.1. MORTALIDAD GENERAL ÁREA VII 2016

	<u>N. Absoluto</u>	<u>Tasa 0/00</u>	<u>T.std. Mundial</u>	<u>T.std. Europea</u>	<u>IME</u>
VARONES	471	15,8	4,3	7,0	107,6
MUJERES	488	15,1	2,0	3,3	100,6
TOTAL	959	15,4	3,1	4,9	103,8

II.7.2. DISTRIBUCIÓN POR EDAD Y SEXO ÁREA VII 2016 (Números absolutos, porcentajes y tasas específicas por mil)

<u>Grupo edad</u>	<u>VARONES</u>			<u>MUJERES</u>			<u>TOTAL</u>		
	<u>Nº</u>	<u>%</u>	<u>Tasa 0/00</u>	<u>Nº</u>	<u>%</u>	<u>Tasa 0/00</u>	<u>Nº</u>	<u>%</u>	<u>Tasa 0/00</u>
N.E.	-	-	-	-	-	-	-	-	-
<1	-	-	-	-	-	-	-	-	-
1 - 4	-	-	-	-	-	-	-	-	-
5 - 14	-	-	-	-	-	-	-	-	-
15 - 24	-	-	-	1	0,2	0,5	1	0,1	0,2
25 - 34	1	0,2	0,3	1	0,2	0,3	2	0,2	0,3
35 - 44	8	1,7	1,8	-	-	-	8	0,8	0,9
45 - 54	25	5,3	5,0	10	2,0	2,0	35	3,6	3,5
55 - 64	54	11,5	10,1	16	3,3	3,0	70	7,3	6,5
65 - 74	73	15,5	22,2	27	5,5	7,3	100	10,4	14,3
75 - 84	140	29,7	60,7	126	25,8	33,8	266	27,7	44,1
85+	170	36,1	166,7	307	62,9	129,9	477	49,7	141,0

II.7.3. PRIMERAS CAUSAS DE MORTALIDAD POR GRUPOS DE EDAD Y SEXO
ÁREA VII 2016
(Lista reducida 102 grupos. Valores absolutos y porcentajes por grupos de edad)

Varones

G. Edad	1ª Causa		2ª Causa		3ª Causa	
	Enfermedad	Nº %	Enfermedad	Nº %	Enfermedad	Nº %
5-14						
15-39	Suicidio y lesiones autoinfligidas	3 60,0	Tumores malignos del tejido linfático, de los órganos hematopoyéticos y de tejidos afines	1 20,0	Tumor maligno del estomago	1 20,0
40-64	Tumor maligno de la tráquea, de los bronquios y del pulmón	16 19,3	Infarto agudo de miocardio	8 9,6	Cirrosis y otras enfermedades crónicas del hígado	7 8,4
65+	Otras enfermedades del sistema respiratorio	35 9,1	Tumor maligno de la tráquea, de los bronquios y del pulmón	31 8,1	Otras enfermedades isquémicas del corazón	31 8,1

Mujeres

G. Edad	1ª Causa		2ª Causa		3ª Causa	
	Enfermedad	Nº %	Enfermedad	Nº %	Enfermedad	Nº %
5-14						
15-39	Suicidio y lesiones autoinfligidas	1 50,0	Otras enfermedades del sistema respiratorio	1 50,0		
40-64	Tumor maligno de la tráquea, de los bronquios y del pulmón	6 23,1	Otras enfermedades del corazón	3 11,5	Tumor maligno del páncreas	3 11,5
65+	Trastornos mentales orgánicos, senil y presenil	39 8,5	Otras enfermedades del corazón	36 7,8	Enfermedades cerebrovasculares	30 6,5

Total

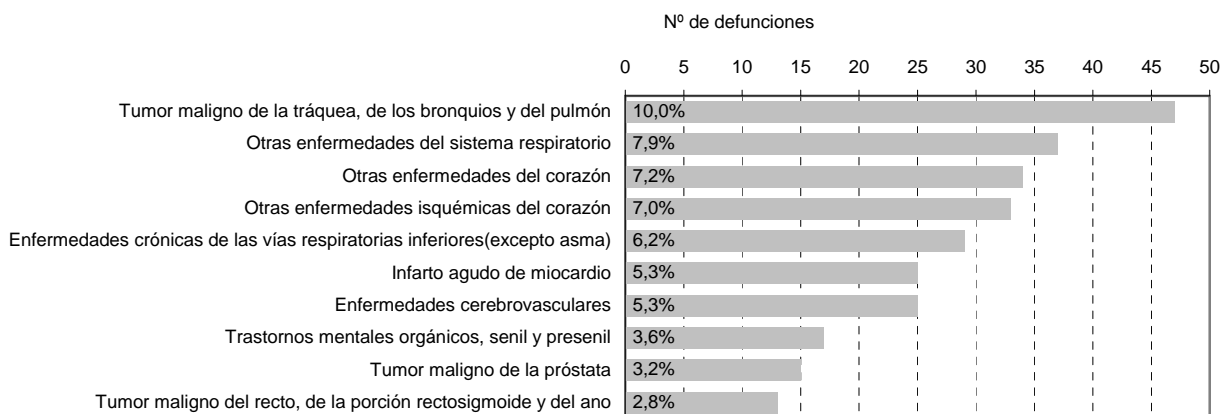
G. Edad	1ª Causa		2ª Causa		3ª Causa	
	Enfermedad	Nº %	Enfermedad	Nº %	Enfermedad	Nº %
5-14						
15-39	Suicidio y lesiones autoinfligidas	4 57,1	Otras enfermedades del sistema respiratorio	1 14,3	Tumores malignos del tejido linfático, de los órganos hematopoyéticos y de tejidos afines	1 14,3
40-64	Tumor maligno de la tráquea, de los bronquios y del pulmón	22 20,2	Infarto agudo de miocardio	8 7,3	Cirrosis y otras enfermedades crónicas del hígado	8 7,3
65+	Otras enfermedades del corazón	67 7,9	Otras enfermedades del sistema respiratorio	58 6,9	Otras enfermedades isquémicas del corazón	57 6,8

II.7.4.DIEZ PRIMERAS CAUSAS DE MORTALIDAD

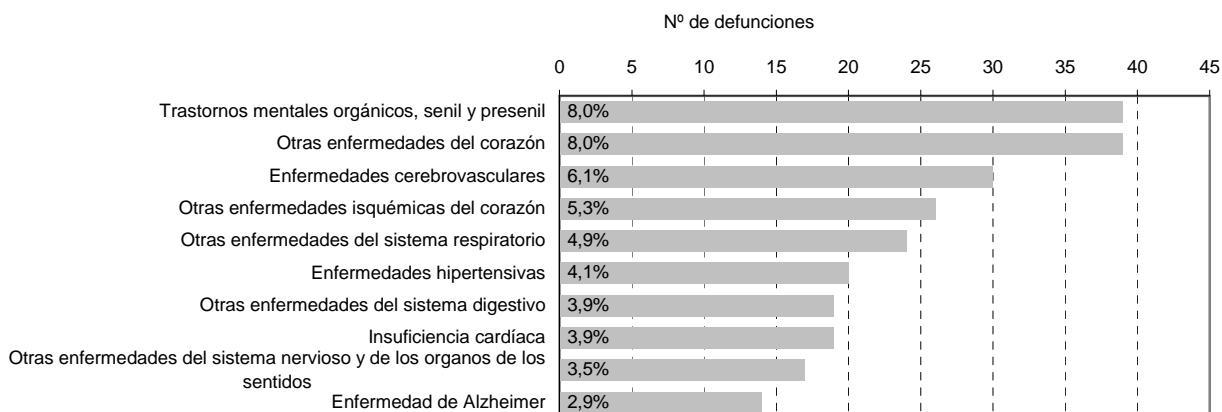
ÁREA VII 2016

(Lista reducida 102 grupos. Valores absolutos y porcentajes sobre total de mortalidad)

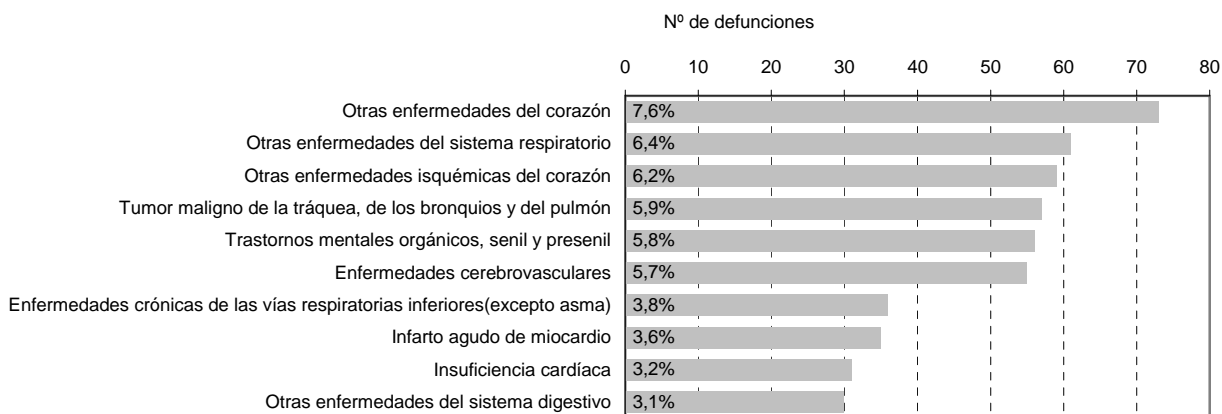
Varones



Mujeres

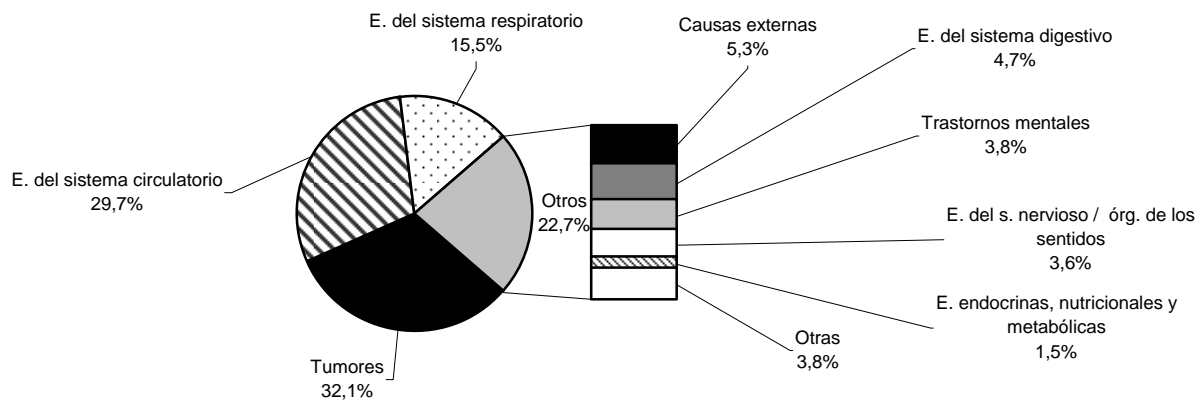


Total

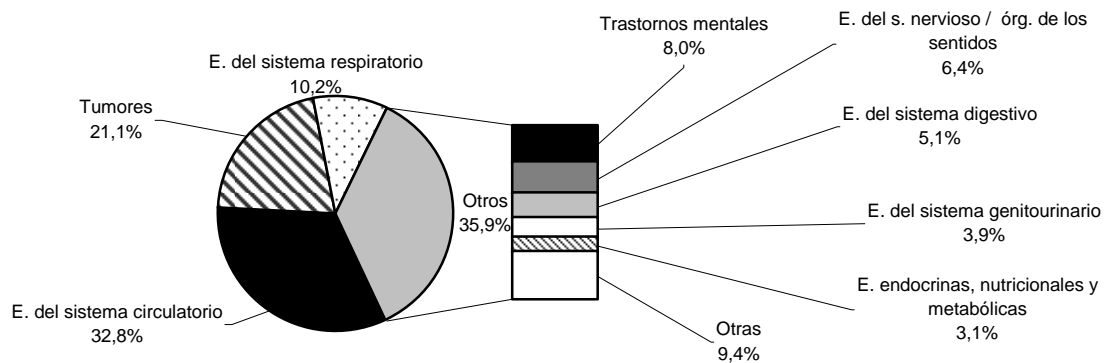


II.7.5. PRIMERAS CAUSAS DE MUERTE POR GRANDES GRUPOS DE ENFERMEDAD ÁREA VII 2016

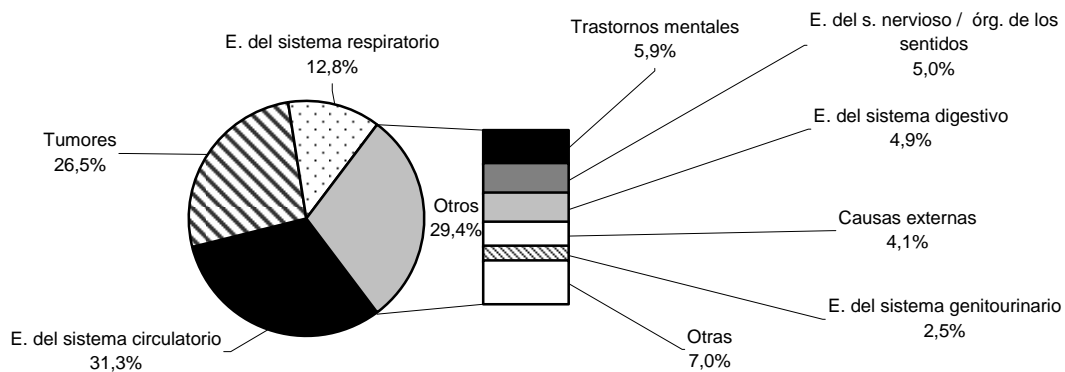
Varones



Mujeres



Total



II.7.6.MORTALIDAD POR GRANDES GRUPOS DE ENFERMEDADES

ÁREA VII 2016

(Cifras absolutas, porcentajes sobre total fallecidos, distribución por grupos de edad)

TOTAL

GRUPO		TOTAL	N.E.	≤1	1-4	5-14	15-24	25-34	35-44	45-54	55-64	65-74	75-84	85+	
Totales		Nº	959	-	-	-	-	1	2	8	35	70	100	266	477
I	E. infecciosas y parasitarias	Nº	14	-	-	-	-	-	-	1	-	2	4	7	
		%	1,5	-	-	-	-	-	-	2,9	-	2,0	1,5	1,5	
II	Tumores	Nº	254	-	-	-	-	-	2	13	41	50	88	60	
		%	26,5	-	-	-	-	-	25,0	37,1	58,6	50,0	33,1	12,6	
III	E. sangre /hematopoyéticos /inmunidad	Nº	6	-	-	-	-	-	-	-	-	-	2	4	
		%	0,6	-	-	-	-	-	-	-	-	-	0,8	0,8	
IV	E. endocrinas, nutricionales y metabólicas	Nº	22	-	-	-	-	-	-	2	2	1	5	12	
		%	2,3	-	-	-	-	-	-	5,7	2,9	1,0	1,9	2,5	
V	Trastornos mentales	Nº	57	-	-	-	-	-	-	-	-	-	13	44	
		%	5,9	-	-	-	-	-	-	-	-	-	4,9	9,2	
VI-VIII	E. del s. Nervioso /órg. de los sentidos	Nº	48	-	-	-	-	-	-	-	3	1	14	30	
		%	5,0	-	-	-	-	-	-	-	4,3	1,0	5,3	6,3	
IX	E. del sistema circulatorio	Nº	300	-	-	-	-	-	-	10	12	29	69	180	
		%	31,3	-	-	-	-	-	-	28,6	17,1	29,0	25,9	37,7	
X	E. del sistema respiratorio	Nº	123	-	-	-	-	1	-	-	2	9	40	71	
		%	12,8	-	-	-	-	50,0	-	-	2,9	9,0	15,0	14,9	
XI	E. del sistema digestivo	Nº	47	-	-	-	-	-	-	5	7	2	12	21	
		%	4,9	-	-	-	-	-	-	14,3	10,0	2,0	4,5	4,4	
XII	E. de la piel y del tejido subcutáneo	Nº	-	-	-	-	-	-	-	-	-	-	-	-	
		%	-	-	-	-	-	-	-	-	-	-	-	-	
XIII	E. del s. osteomuscular / conjuntivo	Nº	17	-	-	-	-	-	-	-	-	3	2	12	
		%	1,8	-	-	-	-	-	-	-	-	3,0	0,8	2,5	
XIV	E. del sistema genitourinario	Nº	24	-	-	-	-	-	-	-	-	1	8	15	
		%	2,5	-	-	-	-	-	-	-	-	1,0	3,0	3,1	
XV	Embarazo, parto y puerperio	Nº	-	-	-	-	-	-	-	-	-	-	-	-	
		%	-	-	-	-	-	-	-	-	-	-	-	-	
XVI	Afecciones perinatales	Nº	-	-	-	-	-	-	-	-	-	-	-	-	
		%	-	-	-	-	-	-	-	-	-	-	-	-	
XVII	Anomalías congénitas / cromosómicas	Nº	3	-	-	-	-	-	-	1	-	1	1	-	
		%	0,3	-	-	-	-	-	-	2,9	-	1,0	0,4	-	
XVIII	Causas mal definidas	Nº	5	-	-	-	-	-	-	-	1	-	-	4	
		%	0,5	-	-	-	-	-	-	-	1,4	-	-	0,8	
XX	Causas externas	Nº	39	-	-	-	1	1	6	3	2	1	8	17	
		%	4,1	-	-	-	100,0	50,0	75,0	8,6	2,9	1,0	3,0	3,6	

II.7.6(Cont.).MORTALIDAD POR GRANDES GRUPOS DE ENFERMEDADES

ÁREA VII 2016

(Cifras absolutas, porcentajes sobre varones fallecidos, distribución por grupos de edad)

VARONES

GRUPO	TOTAL	N.E.	<1	1-4	5-14	15-24	25-34	35-44	45-54	55-64	65-74	75-84	85+	
Totales	Nº	471	-	-	-	-	-	1	8	25	54	73	140	170
I E. infecciosas y parasitarias	Nº	3	-	-	-	-	-	-	-	1	-	1	-	1
	%	0,6	-	-	-	-	-	-	-	4,0	-	1,4	-	0,6
II Tumores	Nº	151	-	-	-	-	-	2	7	29	36	52	25	
	%	32,1	-	-	-	-	-	25,0	28,0	53,7	49,3	37,1	14,7	
III E. sangre /hematopoyéticos /inmunidad	Nº	3	-	-	-	-	-	-	-	-	-	1	2	
	%	0,6	-	-	-	-	-	-	-	-	-	0,7	1,2	
IV E. endocrinas, nutricionales y metabólicas	Nº	7	-	-	-	-	-	-	2	1	-	1	3	
	%	1,5	-	-	-	-	-	-	8,0	1,9	-	0,7	1,8	
V Trastornos mentales	Nº	18	-	-	-	-	-	-	-	-	-	5	13	
	%	3,8	-	-	-	-	-	-	-	-	-	3,6	7,6	
VI-VIII E. del s. Nervioso /órg. de los sentidos	Nº	17	-	-	-	-	-	-	-	2	-	8	7	
	%	3,6	-	-	-	-	-	-	-	3,7	-	5,7	4,1	
IX E. del sistema circulatorio	Nº	140	-	-	-	-	-	-	9	10	25	34	62	
	%	29,7	-	-	-	-	-	-	36,0	18,5	34,2	24,3	36,5	
X E. del sistema respiratorio	Nº	73	-	-	-	-	-	-	-	2	6	27	38	
	%	15,5	-	-	-	-	-	-	-	3,7	8,2	19,3	22,4	
XI E. del sistema digestivo	Nº	22	-	-	-	-	-	-	4	7	2	5	4	
	%	4,7	-	-	-	-	-	-	16,0	13,0	2,7	3,6	2,4	
XII E. de la piel y del tejido subcutáneo	Nº	-	-	-	-	-	-	-	-	-	-	-	-	
	%	-	-	-	-	-	-	-	-	-	-	-	-	
XIII E. del s. osteomuscular / conjuntivo	Nº	4	-	-	-	-	-	-	-	-	1	-	3	
	%	0,8	-	-	-	-	-	-	-	-	1,4	-	1,8	
XIV E. del sistema genitourinario	Nº	5	-	-	-	-	-	-	-	-	1	1	3	
	%	1,1	-	-	-	-	-	-	-	-	1,4	0,7	1,8	
XV Embarazo, parto y puerperio	Nº	-	-	-	-	-	-	-	-	-	-	-	-	
	%	-	-	-	-	-	-	-	-	-	-	-	-	
XVI Afecciones perinatales	Nº	-	-	-	-	-	-	-	-	-	-	-	-	
	%	-	-	-	-	-	-	-	-	-	-	-	-	
XVII Anomalías congénitas / cromosómicas	Nº	1	-	-	-	-	-	-	1	-	-	-	-	
	%	0,2	-	-	-	-	-	-	4,0	-	-	-	-	
XVIII Causas mal definidas	Nº	2	-	-	-	-	-	-	-	1	-	-	1	
	%	0,4	-	-	-	-	-	-	-	1,9	-	-	0,6	
XX Causas externas	Nº	25	-	-	-	-	1	6	1	2	1	6	8	
	%	5,3	-	-	-	-	100,0	75,0	4,0	3,7	1,4	4,3	4,7	

II.7.6(Cont.).MORTALIDAD POR GRANDES GRUPOS DE ENFERMEDADES
ÁREA VII 2016
(Cifras absolutas, porcentajes sobre mujeres fallecidas, distribución por grupos de edad)

MUJERES

GRUPO	TOTAL	N.E.	<1	1-4	5-14	15-24	25-34	35-44	45-54	55-64	65-74	75-84	85+
Totales	Nº 488	-	-	-	-	1	1	-	10	16	27	126	307
I E. infecciosas y parasitarias	Nº 11	-	-	-	-	-	-	-	-	-	1	4	6
	% 2,3	-	-	-	-	-	-	-	-	-	3,7	3,2	2,0
II Tumores	Nº 103	-	-	-	-	-	-	-	6	12	14	36	35
	% 21,1	-	-	-	-	-	-	-	60,0	75,0	51,9	28,6	11,4
III E. sangre /hematopoyéticos /inmunidad	Nº 3	-	-	-	-	-	-	-	-	-	-	1	2
	% 0,6	-	-	-	-	-	-	-	-	-	-	0,8	0,7
IV E. endocrinas, nutricionales y metabólicas	Nº 15	-	-	-	-	-	-	-	-	1	1	4	9
	% 3,1	-	-	-	-	-	-	-	-	6,3	3,7	3,2	2,9
V Trastornos mentales	Nº 39	-	-	-	-	-	-	-	-	-	-	8	31
	% 8,0	-	-	-	-	-	-	-	-	-	-	6,3	10,1
VI-VIII E. del s. Nervioso /org. de los sentidos	Nº 31	-	-	-	-	-	-	-	-	1	1	6	23
	% 6,4	-	-	-	-	-	-	-	-	6,3	3,7	4,8	7,5
IX E. del sistema circulatorio	Nº 160	-	-	-	-	-	-	-	1	2	4	35	118
	% 32,8	-	-	-	-	-	-	-	10,0	12,5	14,8	27,8	38,4
X E. del sistema respiratorio	Nº 50	-	-	-	-	-	1	-	-	-	3	13	33
	% 10,2	-	-	-	-	-	100,0	-	-	-	11,1	10,3	10,7
XI E. del sistema digestivo	Nº 25	-	-	-	-	-	-	-	1	-	-	7	17
	% 5,1	-	-	-	-	-	-	-	10,0	-	-	5,6	5,5
XII E. de la piel y del tejido subcutáneo	Nº -	-	-	-	-	-	-	-	-	-	-	-	-
	% -	-	-	-	-	-	-	-	-	-	-	-	-
XIII E. del s. osteomuscular / conjuntivo	Nº 13	-	-	-	-	-	-	-	-	-	2	2	9
	% 2,7	-	-	-	-	-	-	-	-	-	7,4	1,6	2,9
XIV E. del sistema genitourinario	Nº 19	-	-	-	-	-	-	-	-	-	-	7	12
	% 3,9	-	-	-	-	-	-	-	-	-	-	5,6	3,9
XV Embarazo, parto y puerperio	Nº -	-	-	-	-	-	-	-	-	-	-	-	-
	% -	-	-	-	-	-	-	-	-	-	-	-	-
XVI Afecciones perinatales	Nº -	-	-	-	-	-	-	-	-	-	-	-	-
	% -	-	-	-	-	-	-	-	-	-	-	-	-
XVII Anomalías congénitas / cromosómicas	Nº 2	-	-	-	-	-	-	-	-	-	1	1	-
	% 0,4	-	-	-	-	-	-	-	-	-	3,7	0,8	-
XVIII Causas mal definidas	Nº 3	-	-	-	-	-	-	-	-	-	-	-	3
	% 0,6	-	-	-	-	-	-	-	-	-	-	-	1,0
XX Causas externas	Nº 14	-	-	-	-	1	-	-	2	-	-	2	9
	% 2,9	-	-	-	-	100,0	-	-	20,0	-	-	1,6	2,9

II.7.7.MORTALIDAD POR GRANDES GRUPOS DE ENFERMEDADES

ÁREA VII 2016

(Tasas específicas por 100.000, distribución por grupos de edad)

TOTAL

GRUPO	TOTAL	N.E.	<1	1-4	5-14	15-24	25-34	35-44	45-54	55-64	65-74	75-84	85+
Totales	1541,3	-	-	-	-	23,2	29,9	91,6	349,1	652,4	1426,3	4405,4	14095,7
I E. infecciosas y parasitarias	22,5	-	-	-	-	-	-	-	10,0	-	28,5	66,2	206,9
II Tumores	408,2	-	-	-	-	-	-	22,9	129,7	382,1	713,2	1457,4	1773,0
III E. sangre / hematopoyéticos / inmunidad	9,6	-	-	-	-	-	-	-	-	-	-	33,1	118,2
IV E. endocrinas, nutricionales y metabólicas	35,4	-	-	-	-	-	-	-	19,9	18,6	14,3	82,8	354,6
V Trastornos mentales	91,6	-	-	-	-	-	-	-	-	-	-	215,3	1300,2
VI-VIII E. del s. Nervioso / órg. de los sentidos	77,1	-	-	-	-	-	-	-	-	28,0	14,3	231,9	886,5
IX E. del sistema circulatorio	482,2	-	-	-	-	-	-	-	99,7	111,8	413,6	1142,8	5319,1
X E. del sistema respiratorio	197,7	-	-	-	-	-	14,9	-	-	18,6	128,4	662,5	2098,1
XI E. del sistema digestivo	75,5	-	-	-	-	-	-	-	49,9	65,2	28,5	198,7	620,6
XII E. de la piel y del tejido subcutáneo	-	-	-	-	-	-	-	-	-	-	-	-	-
XIII E. del s. osteomuscular / conjuntivo	27,3	-	-	-	-	-	-	-	-	-	42,8	33,1	354,6
XIV E. del sistema genitourinario	38,6	-	-	-	-	-	-	-	-	-	14,3	132,5	443,3
XV Embarazo, parto y puerperio	-	-	-	-	-	-	-	-	-	-	-	-	-
XVI Afecciones perinatales	-	-	-	-	-	-	-	-	-	-	-	-	-
XVII Anomalías congénitas / cromosómicas	4,8	-	-	-	-	-	-	-	10,0	-	14,3	16,6	-
XVIII Causas mal definidas	8,0	-	-	-	-	-	-	-	-	9,3	-	-	118,2
XX Causas externas	62,7	-	-	-	-	23,2	14,9	68,7	29,9	18,6	14,3	132,5	502,4

II.7.7(Cont.).MORTALIDAD POR GRANDES GRUPOS DE ENFERMEDADES

ÁREA VII 2016

(Tasas específicas por 100.000, distribución por grupos de edad)

VARONES

GRUPO	TOTAL	N.E.	<1	1-4	5-14	15-24	25-34	35-44	45-54	55-64	65-74	75-84	85+
Totales	1579,1	-	-	-	-	-	28,7	180,0	502,2	1010,5	2216,8	6073,8	16666,7
I E. infecciosas y parasitarias	10,1	-	-	-	-	-	-	-	20,1	-	30,4	-	98,0
II Tumores	506,3	-	-	-	-	-	-	45,0	140,6	542,7	1093,2	2256,0	2451,0
III E. sangre / hematopoyéticos / inmunidad	10,1	-	-	-	-	-	-	-	-	-	-	43,4	196,1
IV E. endocrinas, nutricionales y metabólicas	23,5	-	-	-	-	-	-	-	40,2	18,7	-	43,4	294,1
V Trastornos mentales	60,3	-	-	-	-	-	-	-	-	-	-	216,9	1274,5
VI-VIII E. del s. Nervioso / órg. de los sentidos	57,0	-	-	-	-	-	-	-	-	37,4	-	347,1	686,3
IX E. del sistema circulatorio	469,4	-	-	-	-	-	-	-	180,8	187,1	759,2	1475,1	6078,4
X E. del sistema respiratorio	244,7	-	-	-	-	-	-	-	-	37,4	182,2	1171,4	3725,5
XI E. del sistema digestivo	73,8	-	-	-	-	-	-	-	80,4	131,0	60,7	216,9	392,2
XII E. de la piel y del tejido subcutáneo	-	-	-	-	-	-	-	-	-	-	-	-	-
XIII E. del s. osteomuscular / conjuntivo	13,4	-	-	-	-	-	-	-	-	-	30,4	-	294,1
XIV E. del sistema genitourinario	16,8	-	-	-	-	-	-	-	-	-	30,4	43,4	294,1
XV Embarazo, parto y puerperio	-	-	-	-	-	-	-	-	-	-	-	-	-
XVI Afecciones perinatales	-	-	-	-	-	-	-	-	-	-	-	-	-
XVII Anomalías congénitas / cromosómicas	3,4	-	-	-	-	-	-	-	20,1	-	-	-	-
XVIII Causas mal definidas	6,7	-	-	-	-	-	-	-	-	18,7	-	-	98,0
XX Causas externas	83,8	-	-	-	-	-	28,7	135,0	20,1	37,4	30,4	260,3	784,3

MUJERES

GRUPO	TOTAL	N.E.	<1	1-4	5-14	15-24	25-34	35-44	45-54	55-64	65-74	75-84	85+
Totales	1506,5	-	-	-	-	48,4	31,1	-	198,1	297,1	726,2	3375,3	12986,5
I E. infecciosas y parasitarias	34,0	-	-	-	-	-	-	-	-	-	26,9	107,2	253,8
II Tumores	318,0	-	-	-	-	-	-	-	118,9	222,8	376,5	964,4	1480,5
III E. sangre / hematopoyéticos / inmunidad	9,3	-	-	-	-	-	-	-	-	-	-	26,8	84,6
IV E. endocrinas, nutricionales y metabólicas	46,3	-	-	-	-	-	-	-	-	18,6	26,9	107,2	380,7
V Trastornos mentales	120,4	-	-	-	-	-	-	-	-	-	-	214,3	1311,3
VI-VIII E. del s. Nervioso / órg. de los sentidos	95,7	-	-	-	-	-	-	-	-	18,6	26,9	160,7	972,9
IX E. del sistema circulatorio	493,9	-	-	-	-	-	-	-	19,8	37,1	107,6	937,6	4991,5
X E. del sistema respiratorio	154,3	-	-	-	-	-	31,1	-	-	-	80,7	348,2	1395,9
XI E. del sistema digestivo	77,2	-	-	-	-	-	-	-	19,8	-	-	187,5	719,1
XII E. de la piel y del tejido subcutáneo	-	-	-	-	-	-	-	-	-	-	-	-	-
XIII E. del s. osteomuscular / conjuntivo	40,1	-	-	-	-	-	-	-	-	-	53,8	53,6	380,7
XIV E. del sistema genitourinario	58,7	-	-	-	-	-	-	-	-	-	-	187,5	507,6
XV Embarazo, parto y puerperio	-	-	-	-	-	-	-	-	-	-	-	-	-
XVI Afecciones perinatales	-	-	-	-	-	-	-	-	-	-	-	-	-
XVII Anomalías congénitas / cromosómicas	6,2	-	-	-	-	-	-	-	-	-	26,9	26,8	-
XVIII Causas mal definidas	9,3	-	-	-	-	-	-	-	-	-	-	-	126,9
XX Causas externas	43,2	-	-	-	-	48,4	-	-	39,6	-	-	53,6	380,7

II.7.8.CAUSAS DE MUERTE POR EDAD Y SEXO

ÁREA VII 2016

(Lista reducida 102 grupos. Cifras absolutas, tasas específicas por cien mil habitantes. V = varones, M = mujeres, T = total)

CAUSA DE MUERTE	TOTAL	N.E.	<1	1-4	5-14	15-24	25-34	35-44	45-54	55-64	65-74	75-84	85+
Total	V	471	-	-	-	-	1	8	25	54	73	140	170
		1579,1	-	-	-	-	28,7	180,0	502,2	1010,5	2216,8	6073,8	16666,7
	M	488	-	-	-	1	1	-	10	16	27	126	307
		1506,5	-	-	-	48,4	31,1	-	198,1	297,1	726,2	3375,3	12986,5
	T	959	-	-	-	1	2	8	35	70	100	266	477
		1541,3	-	-	-	23,2	29,9	91,6	349,1	652,4	1426,3	4405,4	14095,7
A00-B99, R75, U049 Ciertas enfermedades infecciosas y parasitarias	V	3	-	-	-	-	-	-	1	-	1	-	1
		10,1	-	-	-	-	-	-	20,1	-	30,4	-	98,0
	M	11	-	-	-	-	-	-	-	-	1	4	6
		34,0	-	-	-	-	-	-	-	-	26,9	107,2	253,8
	T	14	-	-	-	-	-	-	1	-	2	4	7
		22,5	-	-	-	-	-	-	10,0	-	28,5	66,2	206,9
1 Enfermedades infecciosas intestinales	V	1	-	-	-	-	-	-	-	-	-	-	1
		3,4	-	-	-	-	-	-	-	-	-	-	98,0
	M	2	-	-	-	-	-	-	-	-	-	-	2
		6,2	-	-	-	-	-	-	-	-	-	-	84,6
	T	3	-	-	-	-	-	-	-	-	-	-	3
		4,8	-	-	-	-	-	-	-	-	-	-	88,7
2 Tuberculosis y sus efectos tardíos	V	-	-	-	-	-	-	-	-	-	-	-	-
		-	-	-	-	-	-	-	-	-	-	-	-
	M	-	-	-	-	-	-	-	-	-	-	-	-
		-	-	-	-	-	-	-	-	-	-	-	-
	T	-	-	-	-	-	-	-	-	-	-	-	-
		-	-	-	-	-	-	-	-	-	-	-	-
3 Enfermedad meningocócica	V	-	-	-	-	-	-	-	-	-	-	-	-
		-	-	-	-	-	-	-	-	-	-	-	-
	M	-	-	-	-	-	-	-	-	-	-	-	-
		-	-	-	-	-	-	-	-	-	-	-	-
	T	-	-	-	-	-	-	-	-	-	-	-	-
		-	-	-	-	-	-	-	-	-	-	-	-
4 Septicemia	V	-	-	-	-	-	-	-	-	-	-	-	-
		-	-	-	-	-	-	-	-	-	-	-	-
	M	4	-	-	-	-	-	-	-	-	1	2	1
		12,3	-	-	-	-	-	-	-	-	26,9	53,6	42,3
	T	4	-	-	-	-	-	-	-	-	1	2	1
		6,4	-	-	-	-	-	-	-	-	14,3	33,1	29,6
5 Hepatitis vírica	V	1	-	-	-	-	-	-	-	-	1	-	-
		3,4	-	-	-	-	-	-	-	-	30,4	-	-
	M	3	-	-	-	-	-	-	-	-	-	1	2
		9,3	-	-	-	-	-	-	-	-	-	26,8	84,6
	T	4	-	-	-	-	-	-	-	-	1	1	2
		6,4	-	-	-	-	-	-	-	-	14,3	16,6	59,1
6 SIDA	V	1	-	-	-	-	-	-	1	-	-	-	-
		3,4	-	-	-	-	-	-	20,1	-	-	-	-
	M	-	-	-	-	-	-	-	-	-	-	-	-
		-	-	-	-	-	-	-	-	-	-	-	-
	T	1	-	-	-	-	-	-	1	-	-	-	-
		1,6	-	-	-	-	-	-	10,0	-	-	-	-
7 VIH+ (portador, evidencias de laboratorio del VIH, ...)	V	-	-	-	-	-	-	-	-	-	-	-	-
		-	-	-	-	-	-	-	-	-	-	-	-
	M	-	-	-	-	-	-	-	-	-	-	-	-
		-	-	-	-	-	-	-	-	-	-	-	-
	T	-	-	-	-	-	-	-	-	-	-	-	-
		-	-	-	-	-	-	-	-	-	-	-	-
8 Resto de enfermedades infecciosas y parasitarias y sus efectos tardíos	V	-	-	-	-	-	-	-	-	-	-	-	-
		-	-	-	-	-	-	-	-	-	-	-	-
	M	2	-	-	-	-	-	-	-	-	-	1	1
		6,2	-	-	-	-	-	-	-	-	-	26,8	42,3
	T	2	-	-	-	-	-	-	-	-	-	1	1
		3,2	-	-	-	-	-	-	-	-	-	16,6	29,6
C00-C48 Tumores	V	151	-	-	-	-	-	2	7	29	36	52	25
		506,3	-	-	-	-	-	45,0	140,6	542,7	1093,2	2256,0	2451,0
	M	103	-	-	-	-	-	-	6	12	14	36	35
		318,0	-	-	-	-	-	-	118,9	222,8	376,5	964,4	1480,5
	T	254	-	-	-	-	-	2	13	41	50	88	60
		408,2	-	-	-	-	-	22,9	129,7	382,1	713,2	1457,4	1773,0
9 Tumor maligno del labio, de la cavidad bucal y de la faringe	V	3	-	-	-	-	-	-	1	2	-	-	-
		10,1	-	-	-	-	-	-	20,1	37,4	-	-	-
	M	1	-	-	-	-	-	-	-	-	-	-	1
		3,1	-	-	-	-	-	-	-	-	-	-	42,3
	T	4	-	-	-	-	-	-	1	2	-	-	1
		6,4	-	-	-	-	-	-	10,0	18,6	-	-	29,6
10 Tumor maligno del esófago	V	3	-	-	-	-	-	-	-	3	-	-	-
		10,1	-	-	-	-	-	-	-	56,1	-	-	-
	M	-	-	-	-	-	-	-	-	-	-	-	-
		-	-	-	-	-	-	-	-	-	-	-	-
	T	3	-	-	-	-	-	-	-	3	-	-	-
		4,8	-	-	-	-	-	-	-	28,0	-	-	-

II.7.8(Cont.). CAUSAS DE MUERTE POR EDAD Y SEXO

ÁREA VII 2016

(Lista reducida 102 grupos. Cifras absolutas, tasas específicas por cien mil habitantes. V = varones, M = mujeres, T = total)

CAUSA DE MUERTE		TOTAL	N.E.	<1	1-4	5-14	15-24	25-34	35-44	45-54	55-64	65-74	75-84	85+
11 Tumor maligno del estómago	V	5	-	-	-	-	-	-	1	-	2	1	1	-
		16,8	-	-	-	-	-	-	22,5	-	37,4	30,4	43,4	-
	M	9	-	-	-	-	-	-	-	-	-	2	3	4
12 Tumor maligno del colon	T	27,8	-	-	-	-	-	-	-	-	-	53,8	80,4	169,2
	V	14	-	-	-	-	-	-	1	-	2	3	4	4
	M	22,5	-	-	-	-	-	-	11,5	-	18,6	42,8	66,2	118,2
13 Tumor maligno del recto, de la porción rectosigmoide y del ano	V	12	-	-	-	-	-	-	-	-	-	5	6	1
	M	40,2	-	-	-	-	-	-	-	-	-	151,8	260,3	98,0
	T	13	-	-	-	-	-	-	-	-	-	3	6	-
14 Tumor maligno del hígado y vías biliares intrahepáticas	M	43,6	-	-	-	-	-	-	-	40,2	37,4	91,1	260,3	-
	V	6	-	-	-	-	-	-	-	-	1	-	2	3
	M	18,5	-	-	-	-	-	-	-	-	18,6	-	53,6	126,9
15 Tumor maligno del páncreas	T	19	-	-	-	-	-	-	-	2	3	3	8	3
	V	30,5	-	-	-	-	-	-	-	19,9	28,0	42,8	132,5	88,7
	M	8	-	-	-	-	-	-	-	-	1	5	2	-
16 Otros tumores malignos digestivos	V	26,8	-	-	-	-	-	-	-	-	18,7	151,8	86,8	-
	M	5	-	-	-	-	-	-	-	-	1	1	1	2
	T	15,4	-	-	-	-	-	-	-	-	18,6	26,9	26,8	84,6
17 Tumor maligno de la laringe	V	13	-	-	-	-	-	-	-	-	2	6	3	2
	M	20,9	-	-	-	-	-	-	-	-	18,6	85,6	49,7	59,1
	T	5	-	-	-	-	-	-	-	-	1	1	2	1
18 Tumor maligno de la tráquea, de los bronquios y del pulmón	V	16,8	-	-	-	-	-	-	-	-	18,7	30,4	86,8	98,0
	M	8	-	-	-	-	-	-	-	-	2	1	2	3
	T	24,7	-	-	-	-	-	-	-	39,6	18,6	-	53,6	126,9
19 Otros tumores malignos respiratorios e intratorácicos	V	13	-	-	-	-	-	-	-	2	2	1	4	4
	M	20,9	-	-	-	-	-	-	-	19,9	18,6	14,3	66,2	118,2
	T	2	-	-	-	-	-	-	-	-	-	1	1	-
20 Tumores malignos del hueso y cartilagos articulares	V	6,7	-	-	-	-	-	-	-	-	-	30,4	43,4	-
	M	-	-	-	-	-	-	-	-	-	-	-	-	-
	T	2	-	-	-	-	-	-	-	-	-	1	1	-
21 Melanoma maligno de la piel	V	3,2	-	-	-	-	-	-	-	-	-	14,3	16,6	-
	M	1	-	-	-	-	-	-	-	-	-	1	-	-
	T	3,4	-	-	-	-	-	-	-	-	-	30,4	-	-
22 Otros tumores de la piel y tejidos blandos	V	-	-	-	-	-	-	-	-	-	-	-	-	-
	M	1	-	-	-	-	-	-	-	-	-	-	-	-
	T	1,6	-	-	-	-	-	-	-	-	-	14,3	-	-
23 Tumor maligno de la mama	V	1,6	-	-	-	-	-	-	-	-	-	-	-	-
	M	-	-	-	-	-	-	-	-	-	-	-	-	-
	T	1,6	-	-	-	-	-	-	-	-	-	14,3	-	-
24 Tumor maligno de la mama	V	2	-	-	-	-	-	-	1	-	-	-	1	-
	M	6,7	-	-	-	-	-	-	20,1	-	-	-	43,4	-
	T	3	-	-	-	-	-	-	-	-	1	-	1	1
25 Tumor maligno de la mama	V	9,3	-	-	-	-	-	-	-	-	18,6	-	26,8	42,3
	M	5	-	-	-	-	-	-	1	1	-	-	2	1
	T	8,0	-	-	-	-	-	-	10,0	9,3	-	-	33,1	29,6
26 Tumor maligno de la mama	V	-	-	-	-	-	-	-	-	-	-	-	-	-
	M	9	-	-	-	-	-	-	-	2	1	4	2	2
	T	27,8	-	-	-	-	-	-	-	37,1	26,9	107,2	84,6	-
27 Tumor maligno de la mama	V	9	-	-	-	-	-	-	-	2	1	4	2	2
	M	14,5	-	-	-	-	-	-	-	18,6	14,3	66,2	59,1	-

II.7.8(Cont.). CAUSAS DE MUERTE POR EDAD Y SEXO

ÁREA VII 2016

(Lista reducida 102 grupos. Cifras absolutas, tasas específicas por cien mil habitantes. V = varones, M = mujeres, T = total)

CAUSA DE MUERTE	TOTAL	N.E.	<1	1-4	5-14	15-24	25-34	35-44	45-54	55-64	65-74	75-84	85+
24 Tumor maligno del cuello del útero	V	-	-	-	-	-	-	-	-	-	-	-	-
	M	1	-	-	-	-	-	-	-	1	-	-	-
	T	3,1	-	-	-	-	-	-	-	18,6	-	-	-
	V	1	-	-	-	-	-	-	-	1	-	-	-
	M	1,6	-	-	-	-	-	-	-	9,3	-	-	-
	T	3	-	-	-	-	-	-	-	18,6	-	-	-
25 Tumor maligno de otras partes del útero	V	-	-	-	-	-	-	-	-	-	-	-	-
	M	3	-	-	-	-	-	-	-	-	-	2	1
	T	9,3	-	-	-	-	-	-	-	-	-	53,6	42,3
	V	3	-	-	-	-	-	-	-	-	-	2	1
	M	4,8	-	-	-	-	-	-	-	-	-	33,1	29,6
	T	8	-	-	-	-	-	-	-	-	-	33,1	29,6
26 Tumor maligno del ovario	V	-	-	-	-	-	-	-	-	-	-	-	-
	M	5	-	-	-	-	-	-	-	-	1	2	2
	T	15,4	-	-	-	-	-	-	-	-	26,9	53,6	84,6
	V	5	-	-	-	-	-	-	-	-	1	2	2
	M	8,0	-	-	-	-	-	-	-	-	14,3	33,1	59,1
	T	13	-	-	-	-	-	-	-	-	15,3	35,3	61,7
27 Otros tumores malignos de órganos genitales femeninos	V	-	-	-	-	-	-	-	-	-	-	-	-
	M	-	-	-	-	-	-	-	-	-	-	-	-
	T	-	-	-	-	-	-	-	-	-	-	-	-
28 Tumor maligno de la próstata	V	15	-	-	-	-	-	-	-	2	-	2	11
	M	50,3	-	-	-	-	-	-	-	37,4	-	86,8	1078,4
	T	65,3	-	-	-	-	-	-	-	39,4	-	88,8	1089,4
	V	15	-	-	-	-	-	-	-	2	-	2	11
	M	50,3	-	-	-	-	-	-	-	37,4	-	86,8	1078,4
	T	65,3	-	-	-	-	-	-	-	39,4	-	88,8	1089,4
29 Otros tumores malignos de órganos genitales masculinos	V	-	-	-	-	-	-	-	-	-	-	-	-
	M	-	-	-	-	-	-	-	-	-	-	-	-
	T	-	-	-	-	-	-	-	-	-	-	-	-
30 Tumor maligno del riñón, excepto pelvis renal	V	5	-	-	-	-	-	-	-	-	1	3	1
	M	16,8	-	-	-	-	-	-	-	-	30,4	130,2	98,0
	T	21,8	-	-	-	-	-	-	-	-	31,4	133,2	99,1
	V	5	-	-	-	-	-	-	-	-	1	3	1
	M	16,8	-	-	-	-	-	-	-	-	30,4	130,2	98,0
	T	21,8	-	-	-	-	-	-	-	-	31,4	133,2	99,1
31 Tumor maligno de la vejiga	V	10	-	-	-	-	-	-	-	-	3	4	3
	M	33,5	-	-	-	-	-	-	-	-	91,1	173,5	294,1
	T	43,5	-	-	-	-	-	-	-	-	94,1	177,5	297,4
	V	10	-	-	-	-	-	-	-	-	3	4	3
	M	33,5	-	-	-	-	-	-	-	-	91,1	173,5	294,1
	T	43,5	-	-	-	-	-	-	-	-	94,1	177,5	297,4
32 Otros tumores malignos de las vías urinarias	V	-	-	-	-	-	-	-	-	-	-	-	-
	M	-	-	-	-	-	-	-	-	-	-	-	-
	T	-	-	-	-	-	-	-	-	-	-	-	-
33 Tumor maligno del encéfalo	V	2	-	-	-	-	-	-	-	1	1	-	-
	M	6,7	-	-	-	-	-	-	-	18,7	30,4	-	-
	T	8,7	-	-	-	-	-	-	-	19,7	31,4	-	-
	V	2	-	-	-	-	-	-	-	1	1	-	-
	M	6,7	-	-	-	-	-	-	-	18,7	30,4	-	-
	T	8,7	-	-	-	-	-	-	-	19,7	31,4	-	-
34 Otros tumores malignos neurológicos y endocrinos	V	-	-	-	-	-	-	-	-	-	-	-	-
	M	3	-	-	-	-	-	-	-	1	-	1	1
	T	9,3	-	-	-	-	-	-	-	18,6	-	26,8	42,3
	V	3	-	-	-	-	-	-	-	1	-	1	1
	M	9,3	-	-	-	-	-	-	-	18,6	-	26,8	42,3
	T	12,3	-	-	-	-	-	-	-	19,6	-	27,8	43,4
35 Tumor maligno de los sitios mal definidos, secundarios y de sitios no especificados	V	3	-	-	-	-	-	-	-	9,3	-	16,6	29,6
	M	10,1	-	-	-	-	-	-	-	-	-	2	1
	T	13,1	-	-	-	-	-	-	-	9,3	-	18,6	30,7
	V	3	-	-	-	-	-	-	-	9,3	-	16,6	29,6
	M	10,1	-	-	-	-	-	-	-	-	-	2	1
	T	13,1	-	-	-	-	-	-	-	9,3	-	18,6	30,7
36 Otros tumores malignos del tejido linfático, de los órganos hematopoyéticos y de tejidos afines (excepto leucemia)	V	7	-	-	-	-	-	1	-	1	1	3	1
	M	23,5	-	-	-	-	-	22,5	-	18,7	30,4	130,2	98,0
	T	30,5	-	-	-	-	-	23,5	-	20,1	31,4	133,2	99,1
	V	7	-	-	-	-	-	1	-	1	1	3	1
	M	23,5	-	-	-	-	-	22,5	-	18,7	30,4	130,2	98,0
	T	30,5	-	-	-	-	-	23,5	-	20,1	31,4	133,2	99,1
	V	9	-	-	-	-	-	1	-	1	1	3	4
	M	27,8	-	-	-	-	-	19,8	-	18,7	26,9	80,4	169,2
	T	36,8	-	-	-	-	-	20,8	-	20,1	28,3	84,3	173,6
	V	7	-	-	-	-	-	1	-	1	1	3	1
	M	23,5	-	-	-	-	-	22,5	-	18,7	30,4	130,2	98,0
	T	30,5	-	-	-	-	-	23,5	-	20,1	31,4	133,2	99,1
	V	16	-	-	-	-	-	1	1	1	2	6	5
	M	25,7	-	-	-	-	-	11,5	10,0	9,3	28,5	99,4	147,8
	T	41,7	-	-	-	-	-	12,5	11,0	10,3	37,9	108,8	162,3

II.7.8(Cont.). CAUSAS DE MUERTE POR EDAD Y SEXO

ÁREA VII 2016

(Lista reducida 102 grupos. Cifras absolutas, tasas específicas por cien mil habitantes. V = varones, M = mujeres, T = total)

CAUSA DE MUERTE		TOTAL	N.E.	<1	1-4	5-14	15-24	25-34	35-44	45-54	55-64	65-74	75-84	85+
37 Leucemia	V	3	-	-	-	-	-	-	-	-	-	-	3	-
	M	2	-	-	-	-	-	-	-	-	-	-	1	1
	T	5	-	-	-	-	-	-	-	-	-	-	4	1
38 Tumores in situ	V	8,0	-	-	-	-	-	-	-	-	-	-	66,2	29,6
	M	-	-	-	-	-	-	-	-	-	-	-	-	-
	T	-	-	-	-	-	-	-	-	-	-	-	-	-
39 Tumores benignos	V	1	-	-	-	-	-	-	-	-	1	-	-	-
	M	3,4	-	-	-	-	-	-	-	-	18,7	-	-	-
	T	1	-	-	-	-	-	-	-	-	1	-	-	-
40 Síndrome Mielodiplásico	V	1,6	-	-	-	-	-	-	-	-	9,3	-	-	-
	M	1	-	-	-	-	-	-	-	-	-	-	1	-
	T	3,1	-	-	-	-	-	-	-	-	-	-	26,8	-
41 Otros tumores de comportamiento incierto o desconocido	V	2	-	-	-	-	-	-	-	-	-	-	-	2
	M	6,7	-	-	-	-	-	-	-	-	-	-	-	196,1
	T	2	-	-	-	-	-	-	-	-	-	-	-	2
D50-D89 Enfermedades de la sangre y de los órganos hematopoyéticos, y ciertos trastornos que afectan al mecanismo de la inmunidad	V	3,2	-	-	-	-	-	-	-	-	-	-	16,6	29,6
	M	2	-	-	-	-	-	-	-	-	-	-	-	-
	T	6,7	-	-	-	-	-	-	-	-	-	-	-	196,1
42 Enfermedades de la sangre y de los órganos hematopoyéticos	V	2	-	-	-	-	-	-	-	-	-	-	-	2
	M	3,2	-	-	-	-	-	-	-	-	-	-	-	59,1
	T	3,2	-	-	-	-	-	-	-	-	-	-	-	59,1
D50-D89 Enfermedades de la sangre y de los órganos hematopoyéticos, y ciertos trastornos que afectan al mecanismo de la inmunidad	V	3	-	-	-	-	-	-	-	-	-	-	1	2
	M	10,1	-	-	-	-	-	-	-	-	-	-	43,4	196,1
	T	9,3	-	-	-	-	-	-	-	-	-	-	26,8	84,6
43 Ciertos trastornos que afectan al mecanismo de la inmunidad	V	6	-	-	-	-	-	-	-	-	-	-	2	4
	M	9,6	-	-	-	-	-	-	-	-	-	-	33,1	118,2
	T	6	-	-	-	-	-	-	-	-	-	-	2	4
E00-E90 Enfermedades endocrinas, nutricionales y metabólicas	V	3	-	-	-	-	-	-	-	-	-	-	1	2
	M	10,1	-	-	-	-	-	-	-	-	-	-	43,4	196,1
	T	9,3	-	-	-	-	-	-	-	-	-	-	26,8	84,6
44 Diabetes mellitus	V	6	-	-	-	-	-	-	-	-	-	-	2	4
	M	9,6	-	-	-	-	-	-	-	-	-	-	33,1	118,2
	T	6	-	-	-	-	-	-	-	-	-	-	2	4
E00-E90 Enfermedades endocrinas, nutricionales y metabólicas	V	3	-	-	-	-	-	-	-	-	-	-	1	2
	M	10,1	-	-	-	-	-	-	-	-	-	-	43,4	196,1
	T	9,3	-	-	-	-	-	-	-	-	-	-	26,8	84,6
45 Otras enfermedades endocrinas, nutricionales y metabólicas	V	6	-	-	-	-	-	-	-	-	-	-	2	4
	M	9,6	-	-	-	-	-	-	-	-	-	-	33,1	118,2
	T	6	-	-	-	-	-	-	-	-	-	-	2	4
F00-F99 Trastornos mentales y del comportamiento	V	7	-	-	-	-	-	-	-	2	1	-	1	3
	M	23,5	-	-	-	-	-	-	-	40,2	18,7	-	43,4	294,1
	T	46,3	-	-	-	-	-	-	-	-	1	1	4	9
46 Trastornos mentales orgánicos senil y presenil	V	22	-	-	-	-	-	-	-	2	2	1	5	12
	M	35,4	-	-	-	-	-	-	-	19,9	18,6	14,3	82,8	354,6
	T	22	-	-	-	-	-	-	-	2	2	1	5	12
44 Diabetes mellitus	V	5	-	-	-	-	-	-	-	-	1	-	1	3
	M	16,8	-	-	-	-	-	-	-	-	18,7	-	43,4	294,1
	T	13	-	-	-	-	-	-	-	-	-	1	3	9
45 Otras enfermedades endocrinas, nutricionales y metabólicas	V	40,1	-	-	-	-	-	-	-	-	-	26,9	80,4	380,7
	M	18	-	-	-	-	-	-	-	-	1	1	4	12
	T	28,9	-	-	-	-	-	-	-	-	9,3	14,3	66,2	354,6
46 Trastornos mentales orgánicos senil y presenil	V	2	-	-	-	-	-	-	-	2	-	-	-	-
	M	6,7	-	-	-	-	-	-	-	40,2	-	-	-	-
	T	2	-	-	-	-	-	-	-	-	1	-	1	-
F00-F99 Trastornos mentales y del comportamiento	V	6,2	-	-	-	-	-	-	-	-	18,6	-	26,8	-
	M	4	-	-	-	-	-	-	-	2	1	-	1	-
	T	6,4	-	-	-	-	-	-	-	19,9	9,3	-	16,6	-
46 Trastornos mentales orgánicos senil y presenil	V	18	-	-	-	-	-	-	-	-	-	-	5	13
	M	60,3	-	-	-	-	-	-	-	-	-	-	216,9	1274,5
	T	39	-	-	-	-	-	-	-	-	-	-	8	31
46 Trastornos mentales orgánicos senil y presenil	V	120,4	-	-	-	-	-	-	-	-	-	-	214,3	1311,3
	M	57	-	-	-	-	-	-	-	-	-	-	13	44
	T	91,6	-	-	-	-	-	-	-	-	-	-	215,3	1300,2
46 Trastornos mentales orgánicos senil y presenil	V	17	-	-	-	-	-	-	-	-	-	-	4	13
	M	57,0	-	-	-	-	-	-	-	-	-	-	173,5	1274,5
	T	39	-	-	-	-	-	-	-	-	-	-	8	31
46 Trastornos mentales orgánicos senil y presenil	V	120,4	-	-	-	-	-	-	-	-	-	-	214,3	1311,3
	M	56	-	-	-	-	-	-	-	-	-	-	12	44
	T	90,0	-	-	-	-	-	-	-	-	-	-	198,7	1300,2

II.7.8(Cont.). CAUSAS DE MUERTE POR EDAD Y SEXO

ÁREA VII 2016

(Lista reducida 102 grupos. Cifras absolutas, tasas específicas por cien mil habitantes. V = varones, M = mujeres, T = total)

CAUSA DE MUERTE		TOTAL	N.E.	≤1	1-4	5-14	15-24	25-34	35-44	45-54	55-64	65-74	75-84	85+
47 Trastornos mentales debidos al abuso de alcohol	V	-	-	-	-	-	-	-	-	-	-	-	-	-
	M	-	-	-	-	-	-	-	-	-	-	-	-	-
	T	-	-	-	-	-	-	-	-	-	-	-	-	-
48 Trastornos mentales debidos al uso de drogas (drogodependencia, toxicomanía)	V	-	-	-	-	-	-	-	-	-	-	-	-	-
	M	-	-	-	-	-	-	-	-	-	-	-	-	-
	T	-	-	-	-	-	-	-	-	-	-	-	-	-
49 Otros trastornos mentales y del comportamiento	V	1	-	-	-	-	-	-	-	-	-	-	1	-
	M	3,4	-	-	-	-	-	-	-	-	-	-	43,4	-
	T	1	-	-	-	-	-	-	-	-	-	-	1	-
G00-H95 Enfermedades del sistema nervioso y de los órganos de los sentidos	V	17	-	-	-	-	-	-	-	-	2	-	8	7
	M	57,0	-	-	-	-	-	-	-	-	37,4	-	347,1	686,3
	T	95,7	-	-	-	-	-	-	-	-	18,6	26,9	160,7	972,9
	T	48	-	-	-	-	-	-	-	-	3	1	14	30
50 Meningitis (otras en 003)	V	77,1	-	-	-	-	-	-	-	-	28,0	14,3	231,9	886,5
	M	-	-	-	-	-	-	-	-	-	-	-	-	-
	T	-	-	-	-	-	-	-	-	-	-	-	-	-
51 Enfermedad de Alzheimer	V	4	-	-	-	-	-	-	-	-	-	-	-	4
	M	13,4	-	-	-	-	-	-	-	-	-	-	-	392,2
	T	14	-	-	-	-	-	-	-	-	-	-	1	13
	T	43,2	-	-	-	-	-	-	-	-	-	-	26,8	549,9
52 Otras enfermedades del sistema nervioso y de los órganos de los sentidos	V	18	-	-	-	-	-	-	-	-	-	-	1	17
	M	28,9	-	-	-	-	-	-	-	-	-	-	16,6	502,4
	T	13	-	-	-	-	-	-	-	-	2	-	8	3
	T	43,6	-	-	-	-	-	-	-	-	37,4	-	347,1	294,1
I00-I99 Enfermedades del sistema circulatorio	V	17	-	-	-	-	-	-	-	-	1	1	5	10
	M	52,5	-	-	-	-	-	-	-	-	18,6	26,9	133,9	423,0
	T	30	-	-	-	-	-	-	-	-	3	1	13	13
	T	48,2	-	-	-	-	-	-	-	-	28,0	14,3	215,3	384,2
53 Enfermedades cardiacas reumáticas crónicas	V	140	-	-	-	-	-	-	-	9	10	25	34	62
	M	469,4	-	-	-	-	-	-	-	180,8	187,1	759,2	1475,1	6078,4
	T	160	-	-	-	-	-	-	-	1	2	4	35	118
	T	493,9	-	-	-	-	-	-	-	19,8	37,1	107,6	937,6	4991,5
54 Enfermedades hipertensivas	V	300	-	-	-	-	-	-	-	10	12	29	69	180
	M	482,2	-	-	-	-	-	-	-	99,7	111,8	413,6	1142,8	5319,1
	T	1	-	-	-	-	-	-	-	-	-	-	-	1
	T	3,4	-	-	-	-	-	-	-	-	-	-	43,4	-
55 Infarto agudo de miocardio	V	7	-	-	-	-	-	-	-	-	-	1	1	5
	M	21,6	-	-	-	-	-	-	-	-	-	26,9	26,8	211,5
	T	8	-	-	-	-	-	-	-	-	-	1	2	5
	T	12,9	-	-	-	-	-	-	-	-	-	14,3	33,1	147,8
56 Otras enfermedades isquémicas del corazón	V	8	-	-	-	-	-	-	-	-	1	-	1	6
	M	26,8	-	-	-	-	-	-	-	-	18,7	-	43,4	588,2
	T	20	-	-	-	-	-	-	-	-	-	-	1	19
	T	61,7	-	-	-	-	-	-	-	-	-	-	26,8	803,7
57 Insuficiencia cardiaca	V	28	-	-	-	-	-	-	-	-	1	-	2	25
	M	45,0	-	-	-	-	-	-	-	-	9,3	-	33,1	738,8
	T	25	-	-	-	-	-	-	-	3	5	11	3	3
	T	83,8	-	-	-	-	-	-	-	60,3	93,6	334,0	130,2	294,1
58 Insuficiencia cardiaca	V	10	-	-	-	-	-	-	-	-	-	-	4	6
	M	30,9	-	-	-	-	-	-	-	-	-	-	107,2	253,8
	T	35	-	-	-	-	-	-	-	3	5	11	7	9
	T	56,3	-	-	-	-	-	-	-	29,9	46,6	156,9	115,9	266,0
59 Insuficiencia cardiaca	V	33	-	-	-	-	-	-	-	1	1	5	8	18
	M	110,6	-	-	-	-	-	-	-	20,1	18,7	151,8	347,1	1764,7
	T	26	-	-	-	-	-	-	-	-	-	-	9	17
	T	80,3	-	-	-	-	-	-	-	-	-	-	241,1	719,1
60 Insuficiencia cardiaca	V	59	-	-	-	-	-	-	-	1	1	5	17	35
	M	94,8	-	-	-	-	-	-	-	10,0	9,3	71,3	281,6	1034,3
	T	12	-	-	-	-	-	-	-	1	-	-	5	6
	T	40,2	-	-	-	-	-	-	-	20,1	-	-	216,9	588,2
61 Insuficiencia cardiaca	V	19	-	-	-	-	-	-	-	-	-	-	7	12
	M	58,7	-	-	-	-	-	-	-	-	-	-	187,5	507,6
	T	31	-	-	-	-	-	-	-	1	-	-	12	18
	T	49,8	-	-	-	-	-	-	-	10,0	-	-	198,7	531,9

II.7.8(Cont.). CAUSAS DE MUERTE POR EDAD Y SEXO

ÁREA VII 2016

(Lista reducida 102 grupos. Cifras absolutas, tasas específicas por cien mil habitantes. V = varones, M = mujeres, T = total)

CAUSA DE MUERTE		TOTAL	N.E.	<1	1-4	5-14	15-24	25-34	35-44	45-54	55-64	65-74	75-84	85+
58 Otras enfermedades del corazón	V	34	-	-	-	-	-	-	-	1	2	6	8	17
	M	114,0	-	-	-	-	-	-	-	20,1	37,4	182,2	347,1	1666,7
	T	39	-	-	-	-	-	-	-	1	2	-	5	31
59 Enfermedades cerebrovasculares	V	120,4	-	-	-	-	-	-	-	19,8	37,1	-	133,9	1311,3
	M	73	-	-	-	-	-	-	-	2	4	6	13	48
	T	117,3	-	-	-	-	-	-	-	19,9	37,3	85,6	215,3	1418,4
60 Arteriosclerosis	V	25	-	-	-	-	-	-	-	2	1	3	8	11
	M	83,8	-	-	-	-	-	-	-	40,2	18,7	91,1	347,1	1078,4
	T	30	-	-	-	-	-	-	-	-	-	2	7	21
61 Otras enfermedades de los vasos sanguíneos	V	92,6	-	-	-	-	-	-	-	-	-	53,8	187,5	888,3
	M	55	-	-	-	-	-	-	-	2	1	5	15	32
	T	88,4	-	-	-	-	-	-	-	19,9	9,3	71,3	248,4	945,6
62 Influenza (gripe) (incluye gripe aviar y gripe A)	V	-	-	-	-	-	-	-	-	-	-	-	-	-
	M	2	-	-	-	-	-	-	-	-	-	-	-	2
	T	6,2	-	-	-	-	-	-	-	-	-	-	-	84,6
63 Neumonía	V	2	-	-	-	-	-	-	-	-	-	-	-	2
	M	3,2	-	-	-	-	-	-	-	-	-	-	-	59,1
	T	2	-	-	-	-	-	-	-	1	-	-	-	1
64 Enfermedades crónicas de las vías respiratorias inferiores (excepto Asma)	V	6,7	-	-	-	-	-	-	-	20,1	-	-	-	98,0
	M	7	-	-	-	-	-	-	-	-	-	1	1	5
	T	21,6	-	-	-	-	-	-	-	-	-	26,9	26,8	211,5
65 Asma	V	9	-	-	-	-	-	-	-	1	-	1	1	6
	M	14,5	-	-	-	-	-	-	-	10,0	-	14,3	16,6	177,3
	T	73	-	-	-	-	-	-	-	-	2	6	27	38
66 Insuficiencia respiratoria	V	244,7	-	-	-	-	-	-	-	-	37,4	182,2	1171,4	3725,5
	M	50	-	-	-	-	-	-	-	-	-	3	13	33
	T	154,3	-	-	-	-	-	-	31,1	-	-	80,7	348,2	1395,9
67 Otras enfermedades del sistema respiratorio	V	123	-	-	-	-	-	-	-	-	2	9	40	71
	M	197,7	-	-	-	-	-	-	-	-	18,6	128,4	662,5	2098,1
	T	7	-	-	-	-	-	-	-	-	-	-	-	5
68 Úlcera de estómago, duodeno y yeyuno	V	9,3	-	-	-	-	-	-	-	-	-	-	1	2
	M	3	-	-	-	-	-	-	-	-	-	-	26,8	84,6
	T	4,8	-	-	-	-	-	-	-	-	-	-	1	2
69 Insuficiencia cardíaca	V	6	-	-	-	-	-	-	-	-	-	-	16,6	59,1
	M	20,1	-	-	-	-	-	-	-	-	-	-	2	4
	T	3	-	-	-	-	-	-	-	-	-	-	3	3
70 Insuficiencia renal	V	9,3	-	-	-	-	-	-	-	-	-	-	-	126,9
	M	9	-	-	-	-	-	-	-	-	-	-	2	7
	T	14,5	-	-	-	-	-	-	-	-	-	-	33,1	206,9
71 Insuficiencia hepática	V	29	-	-	-	-	-	-	-	-	-	2	12	15
	M	97,2	-	-	-	-	-	-	-	-	-	60,7	520,6	1470,6
	T	7	-	-	-	-	-	-	-	-	-	1	1	5
72 Diabetes mellitus	V	21,6	-	-	-	-	-	-	-	-	-	26,9	26,8	211,5
	M	36	-	-	-	-	-	-	-	-	-	3	13	20
	T	57,9	-	-	-	-	-	-	-	-	-	42,8	215,3	591,0
73 Hipertensión arterial	V	-	-	-	-	-	-	-	-	-	-	-	-	-
	M	12	-	-	-	-	-	-	-	-	-	-	4	8
	T	37,0	-	-	-	-	-	-	-	-	-	-	107,2	338,4
74 Enfermedades del sistema circulatorio	V	12	-	-	-	-	-	-	-	-	-	-	4	8
	M	19,3	-	-	-	-	-	-	-	-	-	-	66,2	236,4
	T	1	-	-	-	-	-	-	-	-	-	1	-	-
75 Enfermedades del sistema circulatorio	V	3,4	-	-	-	-	-	-	-	-	-	30,4	-	-
	M	1	-	-	-	-	-	-	-	-	-	-	-	1
	T	3,1	-	-	-	-	-	-	-	-	-	-	-	42,3
76 Enfermedades del sistema circulatorio	V	2	-	-	-	-	-	-	-	-	-	1	-	1
	M	3,2	-	-	-	-	-	-	-	-	-	14,3	-	29,6
	T	37	-	-	-	-	-	-	-	-	2	3	13	19
77 Enfermedades del sistema circulatorio	V	124,0	-	-	-	-	-	-	-	-	37,4	91,1	564,0	1862,7
	M	24	-	-	-	-	-	-	-	-	-	2	7	14
	T	74,1	-	-	-	-	-	-	-	-	-	53,8	187,5	592,2
78 Enfermedades del sistema circulatorio	V	61	-	-	-	-	-	-	-	-	2	5	20	33
	M	98,0	-	-	-	-	-	-	-	-	18,6	71,3	331,2	975,2
	T	22	-	-	-	-	-	-	-	4	7	2	5	4
79 Enfermedades del sistema digestivo	V	73,8	-	-	-	-	-	-	-	80,4	131,0	60,7	216,9	392,2
	M	25	-	-	-	-	-	-	-	1	-	-	7	17
	T	77,2	-	-	-	-	-	-	-	19,8	-	-	187,5	719,1
80 Enfermedades del sistema digestivo	V	47	-	-	-	-	-	-	-	5	7	2	12	21
	M	75,5	-	-	-	-	-	-	-	49,9	65,2	28,5	198,7	620,6
	T	-	-	-	-	-	-	-	-	-	-	-	-	-

II.7.8(Cont.). CAUSAS DE MUERTE POR EDAD Y SEXO

ÁREA VII 2016

(Lista reducida 102 grupos. Cifras absolutas, tasas específicas por cien mil habitantes. V = varones, M = mujeres, T = total)

CAUSA DE MUERTE		TOTAL	N.E.	<1	1-4	5-14	15-24	25-34	35-44	45-54	55-64	65-74	75-84	85+
69 Enteritis y colitis no infecciosas	V	-	-	-	-	-	-	-	-	-	-	-	-	-
	M	-	-	-	-	-	-	-	-	-	-	-	-	-
	T	-	-	-	-	-	-	-	-	-	-	-	-	-
70 Enfermedad vascular intestinal	V	-	-	-	-	-	-	-	-	-	-	-	-	-
	M	5	-	-	-	-	-	-	-	-	-	-	1	4
	T	15,4	-	-	-	-	-	-	-	-	-	-	26,8	169,2
71 Cirrosis y otras enfermedades crónicas del hígado	V	11	-	-	-	-	-	-	-	3	4	2	2	-
	M	36,9	-	-	-	-	-	-	-	60,3	74,9	60,7	86,8	-
	T	8,0	-	-	-	-	-	-	-	19,8	-	-	-	118,2
72 Otras enfermedades del sistema digestivo	V	11	-	-	-	-	-	-	-	1	3	-	3	4
	M	36,9	-	-	-	-	-	-	-	20,1	56,1	-	130,2	392,2
	T	19,3	-	-	-	-	-	-	-	39,9	37,3	28,5	33,1	-
L00-L99 Enfermedades de la piel y del tejido subcutáneo	V	48,2	-	-	-	-	-	-	-	10,0	28,0	-	149,1	502,4
	M	-	-	-	-	-	-	-	-	-	-	-	-	-
	T	-	-	-	-	-	-	-	-	-	-	-	-	-
73 Enfermedades de la piel y del tejido subcutáneo	V	-	-	-	-	-	-	-	-	-	-	-	-	-
	M	-	-	-	-	-	-	-	-	-	-	-	-	-
	T	-	-	-	-	-	-	-	-	-	-	-	-	-
M00-M99 Enfermedades del sistema osteomuscular y del tejido conjuntivo	V	4	-	-	-	-	-	-	-	-	-	1	-	3
	M	13,4	-	-	-	-	-	-	-	-	-	30,4	-	294,1
	T	40,1	-	-	-	-	-	-	-	-	-	53,8	53,6	380,7
74 Artritis reumatoide y osteoartritis	V	17	-	-	-	-	-	-	-	-	-	3	2	12
	M	27,3	-	-	-	-	-	-	-	-	-	42,8	33,1	354,6
	T	-	-	-	-	-	-	-	-	-	-	-	-	-
75 Osteoporosis y fracturas patológicas	V	3	-	-	-	-	-	-	-	-	-	-	-	3
	M	10,1	-	-	-	-	-	-	-	-	-	-	-	294,1
	T	30,9	-	-	-	-	-	-	-	-	-	-	2	8
76 Otras enfermedades del sistema osteomuscular y del tejido conjuntivo	V	13	-	-	-	-	-	-	-	-	-	-	2	11
	M	20,9	-	-	-	-	-	-	-	-	-	-	33,1	325,1
	T	1	-	-	-	-	-	-	-	-	-	1	-	-
N00-N99 Enfermedades del sistema genitourinario	V	3,4	-	-	-	-	-	-	-	-	-	30,4	-	-
	M	9,3	-	-	-	-	-	-	-	-	-	2	-	1
	T	4	-	-	-	-	-	-	-	-	-	53,8	-	42,3
77 Enfermedades del riñón y del uréter	V	6,4	-	-	-	-	-	-	-	-	-	42,8	-	29,6
	M	5	-	-	-	-	-	-	-	-	-	1	1	3
	T	16,8	-	-	-	-	-	-	-	-	-	30,4	43,4	294,1
78 Enfermedades de los genitales masculinos	V	19	-	-	-	-	-	-	-	-	-	-	7	12
	M	58,7	-	-	-	-	-	-	-	-	-	-	187,5	507,6
	T	24	-	-	-	-	-	-	-	-	-	1	8	15
79 Enfermedades de los genitales femeninos	V	38,6	-	-	-	-	-	-	-	-	-	14,3	132,5	443,3
	M	3	-	-	-	-	-	-	-	-	-	1	-	2
	T	10,1	-	-	-	-	-	-	-	-	-	30,4	-	196,1
80 Enfermedades de los genitales masculinos	V	8	-	-	-	-	-	-	-	-	-	-	2	6
	M	24,7	-	-	-	-	-	-	-	-	-	-	53,6	253,8
	T	11	-	-	-	-	-	-	-	-	-	1	2	8
81 Enfermedades de los genitales masculinos	V	17,7	-	-	-	-	-	-	-	-	-	14,3	33,1	236,4
	M	-	-	-	-	-	-	-	-	-	-	-	-	-
	T	-	-	-	-	-	-	-	-	-	-	-	-	-

II.7.8(Cont.). CAUSAS DE MUERTE POR EDAD Y SEXO

ÁREA VII 2016

(Lista reducida 102 grupos. Cifras absolutas, tasas específicas por cien mil habitantes. V = varones, M = mujeres, T = total)

CAUSA DE MUERTE	TOTAL	N.E.	<1	1-4	5-14	15-24	25-34	35-44	45-54	55-64	65-74	75-84	85+
79 Enfermedades de los genitales femeninos y trastornos de la mama	V	-	-	-	-	-	-	-	-	-	-	-	-
	M	-	-	-	-	-	-	-	-	-	-	-	-
	T	-	-	-	-	-	-	-	-	-	-	-	-
80 Otras enfermedades del sistema genitourinario	V	2	-	-	-	-	-	-	-	-	-	1	1
	M	6,7	-	-	-	-	-	-	-	-	-	43,4	98,0
	T	11	-	-	-	-	-	-	-	-	-	5	6
	V	34,0	-	-	-	-	-	-	-	-	-	133,9	253,8
	M	13	-	-	-	-	-	-	-	-	-	6	7
	T	20,9	-	-	-	-	-	-	-	-	-	99,4	206,9
000-099 Embarazo, parto y puerperio	V	-	-	-	-	-	-	-	-	-	-	-	-
	M	-	-	-	-	-	-	-	-	-	-	-	-
	T	-	-	-	-	-	-	-	-	-	-	-	-
81 Embarazo, parto y puerperio	V	-	-	-	-	-	-	-	-	-	-	-	-
	M	-	-	-	-	-	-	-	-	-	-	-	-
	T	-	-	-	-	-	-	-	-	-	-	-	-
P00-P96 Ciertas afecciones originadas en el periodo perinatal	V	-	-	-	-	-	-	-	-	-	-	-	-
	M	-	-	-	-	-	-	-	-	-	-	-	-
	T	-	-	-	-	-	-	-	-	-	-	-	-
82 Ciertas afecciones originadas en el periodo perinatal	V	-	-	-	-	-	-	-	-	-	-	-	-
	M	-	-	-	-	-	-	-	-	-	-	-	-
	T	-	-	-	-	-	-	-	-	-	-	-	-
Q00-Q99 Malformaciones congénitas, deformidades y anomalías cromosómicas	V	1	-	-	-	-	-	-	1	-	-	-	-
	M	3,4	-	-	-	-	-	-	20,1	-	-	-	-
	T	2	-	-	-	-	-	-	-	-	1	1	-
	V	6,2	-	-	-	-	-	-	-	-	26,9	26,8	-
	M	3	-	-	-	-	-	-	1	-	1	1	-
	T	4,8	-	-	-	-	-	-	10,0	-	14,3	16,6	-
83 Malformaciones congénitas del sistema nervioso	V	-	-	-	-	-	-	-	-	-	-	-	-
	M	1	-	-	-	-	-	-	-	-	-	1	-
	T	3,1	-	-	-	-	-	-	-	-	-	26,8	-
	V	1	-	-	-	-	-	-	-	-	-	1	-
	M	1,6	-	-	-	-	-	-	-	-	-	16,6	-
	T	-	-	-	-	-	-	-	-	-	-	-	-
84 Malformaciones congénitas del sistema circulatorio	V	-	-	-	-	-	-	-	-	-	-	-	-
	M	-	-	-	-	-	-	-	-	-	-	-	-
	T	-	-	-	-	-	-	-	-	-	-	-	-
85 Otras malformaciones congénitas, deformidades y anomalías cromosómicas	V	1	-	-	-	-	-	-	1	-	-	-	-
	M	3,4	-	-	-	-	-	-	20,1	-	-	-	-
	T	1	-	-	-	-	-	-	-	-	1	-	-
	V	3,1	-	-	-	-	-	-	-	-	26,9	-	-
	M	2	-	-	-	-	-	-	1	-	1	-	-
	T	3,2	-	-	-	-	-	-	10,0	-	14,3	-	-
R00-R99(-R75) Síntomas, signos y hallazgos anormales clínicos y de laboratorio, no clasificados en otra parte	V	2	-	-	-	-	-	-	-	1	-	-	1
	M	6,7	-	-	-	-	-	-	-	18,7	-	-	98,0
	T	3	-	-	-	-	-	-	-	-	-	-	3
	V	9,3	-	-	-	-	-	-	-	-	-	-	126,9
	M	5	-	-	-	-	-	-	-	1	-	-	4
	T	8,0	-	-	-	-	-	-	-	9,3	-	-	118,2
86 Paro cardíaco, muerte sin asistencia y otra causa desconocida de mortalidad	V	1	-	-	-	-	-	-	-	-	-	-	1
	M	3,4	-	-	-	-	-	-	-	-	-	-	98,0
	T	1	-	-	-	-	-	-	-	-	-	-	1
	V	1,6	-	-	-	-	-	-	-	-	-	-	29,6
87 Senilidad	M	1	-	-	-	-	-	-	-	-	-	-	1
	T	3,1	-	-	-	-	-	-	-	-	-	-	42,3
	V	1	-	-	-	-	-	-	-	-	-	-	1
	M	1,6	-	-	-	-	-	-	-	-	-	-	29,6

II.7.8(Cont.). CAUSAS DE MUERTE POR EDAD Y SEXO

ÁREA VII 2016

(Lista reducida 102 grupos. Cifras absolutas, tasas específicas por cien mil habitantes. V = varones, M = mujeres, T = total)

CAUSA DE MUERTE		TOTAL	N.E.	<1	1-4	5-14	15-24	25-34	35-44	45-54	55-64	65-74	75-84	85+
88	Muerte súbita infantil	V	-	-	-	-	-	-	-	-	-	-	-	-
		M	-	-	-	-	-	-	-	-	-	-	-	-
		T	-	-	-	-	-	-	-	-	-	-	-	-
89	Resto de síntomas, signos y hallazgos anormales clínicos y de laboratorio, no clasificados en otra parte	V	1	-	-	-	-	-	-	1	-	-	-	-
		M	3,4	-	-	-	-	-	-	18,7	-	-	-	-
		T	2	-	-	-	-	-	-	-	-	-	-	2
		T	6,2	-	-	-	-	-	-	-	-	-	-	84,6
		T	3	-	-	-	-	-	-	1	-	-	-	2
		T	4,8	-	-	-	-	-	-	9,3	-	-	-	59,1
V01-Y89	Causas externas de morbilidad y mortalidad	V	25	-	-	-	-	1	6	1	2	1	6	8
		M	83,8	-	-	-	-	28,7	135,0	20,1	37,4	30,4	260,3	784,3
		M	14	-	-	-	1	-	-	2	-	-	2	9
		T	43,2	-	-	-	48,4	-	-	39,6	-	-	53,6	380,7
		T	39	-	-	-	1	1	6	3	2	1	8	17
		T	62,7	-	-	-	23,2	14,9	68,7	29,9	18,6	14,3	132,5	502,4
90	Accidentes de tráfico de vehículos de motor	V	-	-	-	-	-	-	-	-	-	-	-	-
		M	1	-	-	-	-	-	-	-	-	-	-	1
		T	3,1	-	-	-	-	-	-	-	-	-	-	42,3
		T	1	-	-	-	-	-	-	-	-	-	-	1
		T	1,6	-	-	-	-	-	-	-	-	-	-	29,6
91	Otros accidentes de transporte	V	-	-	-	-	-	-	-	-	-	-	-	-
		M	-	-	-	-	-	-	-	-	-	-	-	-
		T	-	-	-	-	-	-	-	-	-	-	-	-
92	Caidas accidentales	V	7	-	-	-	-	-	-	1	1	1	1	4
		M	23,5	-	-	-	-	-	-	18,7	30,4	43,4	43,4	392,2
		M	9	-	-	-	-	-	-	-	-	1	1	8
		T	27,8	-	-	-	-	-	-	-	-	26,8	26,8	338,4
		T	16	-	-	-	-	-	-	1	1	2	2	12
		T	25,7	-	-	-	-	-	-	9,3	14,3	33,1	33,1	354,6
93	Ahogamiento, sumersión y sofocación accidentales	V	1	-	-	-	-	-	-	-	-	-	1	-
		M	3,4	-	-	-	-	-	-	-	-	-	43,4	-
		M	1	-	-	-	-	-	-	-	-	-	1	-
		T	3,1	-	-	-	-	-	-	-	-	-	26,8	-
		T	2	-	-	-	-	-	-	-	-	-	2	-
		T	3,2	-	-	-	-	-	-	-	-	-	33,1	-
94	Accidentes por fuego, humo y sustancias calientes	V	-	-	-	-	-	-	-	-	-	-	-	-
		M	-	-	-	-	-	-	-	-	-	-	-	-
		T	-	-	-	-	-	-	-	-	-	-	-	-
95	Envenenamiento accidental por psicofármacos y drogas de abuso	V	3	-	-	-	-	-	1	-	-	-	1	1
		M	10,1	-	-	-	-	-	22,5	-	-	-	43,4	98,0
		M	-	-	-	-	-	-	-	-	-	-	-	-
		T	3	-	-	-	-	-	1	-	-	-	1	1
		T	4,8	-	-	-	-	-	11,5	-	-	-	16,6	29,6
96	Otros envenenamientos accidentales	V	-	-	-	-	-	-	-	-	-	-	-	-
		M	-	-	-	-	-	-	-	-	-	-	-	-
		T	-	-	-	-	-	-	-	-	-	-	-	-
97	Otros accidentes	V	1	-	-	-	-	-	-	-	-	-	1	-
		M	3,4	-	-	-	-	-	-	-	-	-	43,4	-
		M	-	-	-	-	-	-	-	-	-	-	-	-
		T	1	-	-	-	-	-	-	-	-	-	1	-
		T	1,6	-	-	-	-	-	-	-	-	-	16,6	-
98	Suicidio y lesiones autoinfligidas	V	12	-	-	-	-	1	5	1	-	-	2	3
		M	40,2	-	-	-	-	28,7	112,5	20,1	-	-	86,8	294,1
		M	3	-	-	-	1	-	-	2	-	-	-	-
		T	9,3	-	-	-	48,4	-	-	39,6	-	-	-	-
		T	15	-	-	-	1	1	5	3	-	-	2	3
		T	24,1	-	-	-	23,2	14,9	57,3	29,9	-	-	33,1	88,7
99	Agresiones (homicidio)	V	-	-	-	-	-	-	-	-	-	-	-	-
		M	-	-	-	-	-	-	-	-	-	-	-	-
		T	-	-	-	-	-	-	-	-	-	-	-	-

II.7.8(Cont.). CAUSAS DE MUERTE POR EDAD Y SEXO

ÁREA VII 2016

(Lista reducida 102 grupos. Cifras absolutas, tasas específicas por cien mil habitantes. V = varones, M = mujeres, T = total)

CAUSA DE MUERTE		TOTAL	N.E.	<1	1-4	5-14	15-24	25-34	35-44	45-54	55-64	65-74	75-84	85+
100 Eventos de intención no determinada	V	-	-	-	-	-	-	-	-	-	-	-	-	-
	M	-	-	-	-	-	-	-	-	-	-	-	-	-
	T	-	-	-	-	-	-	-	-	-	-	-	-	-
101 Complicaciones de la atención médica y quirúrgica	V	-	-	-	-	-	-	-	-	-	-	-	-	-
	M	-	-	-	-	-	-	-	-	-	-	-	-	-
	T	-	-	-	-	-	-	-	-	-	-	-	-	-
102 Otras causas externas y sus efectos tardíos	V	1	-	-	-	-	-	-	-	-	1	-	-	-
	M	3,4	-	-	-	-	-	-	-	-	18,7	-	-	-
	T	1,6	-	-	-	-	-	-	-	-	9,3	-	-	-

II.7.9.CAUSAS DE MUERTE POR SEXO

ÁREA VII 2016

(Lista reducida 102 grupos. Cifras absolutas, tasas específicas por 100.000, índice de mortalidad estandarizado, error estándar, años potenciales de vida perdidos, tasa de APVP, % APVP, media APVP, tasas estandarizadas APVP por población Europea)

CAUSA DE MUERTE		Nº	Tasa 0/0000	IME	EE	APVP	TASA APVP	% APVP	MEDIA APVP	T. STD. APVP
Total	V	471	1579,1	107,6	5,0	1300,5	5193,7	100,0	10,6	3551,4
	M	488	1506,5	100,6	4,6	462,5	1880,6	100,0	11,3	1517,6
	T	959	1541,3	103,8	3,4	1763,0	3552,1	100,0	10,8	2524,7
A00-B99, R75, U049 Ciertas enfermedades infecciosas y parasitarias	V	3	10,1	60,5	34,9	21,0	83,9	1,6	10,5	57,3
	M	11	34,0	147,7	44,5	3,5	14,2	0,8	3,5	7,2
	T	14	22,5	112,8	30,1	24,5	49,4	1,4	8,2	32,0
1 Enfermedades infecciosas intestinales	V	1	3,4	175,3	175,3	-	-	-	-	-
	M	2	6,2	136,0	96,2	-	-	-	-	-
	T	3	4,8	147,1	84,9	-	-	-	-	-
2 Tuberculosis y sus efectos tardíos	V	-	-	-	-	-	-	-	-	-
	M	-	-	-	-	-	-	-	-	-
	T	-	-	-	-	-	-	-	-	-
3 Enfermedad meningocócica	V	-	-	-	-	-	-	-	-	-
	M	-	-	-	-	-	-	-	-	-
	T	-	-	-	-	-	-	-	-	-
4 Septicemia	V	-	-	-	-	-	-	-	-	-
	M	4	12,3	107,1	53,5	3,5	14,2	0,8	3,5	7,2
	T	4	6,4	67,8	33,9	3,5	7,1	0,2	3,5	3,7
5 Hepatitis vírica	V	1	3,4	112,7	112,7	3,5	14,0	0,3	3,5	7,7
	M	3	9,3	341,0	196,9	-	-	-	-	-
	T	4	6,4	226,9	113,4	3,5	7,1	0,2	3,5	3,7
6 SIDA	V	1	3,4	407,5	407,5	17,5	69,9	1,3	17,5	49,6
	M	-	-	-	-	-	-	-	-	-
	T	1	1,6	241,1	241,1	17,5	35,3	1,0	17,5	24,6
7 VIH+ (portador, evidencias de laboratorio del VIH, ...)	V	-	-	-	-	-	-	-	-	-
	M	-	-	-	-	-	-	-	-	-
	T	-	-	-	-	-	-	-	-	-
8 Resto de enfermedades infecciosas y parasitarias y sus efectos tardíos	V	-	-	-	-	-	-	-	-	-
	M	2	6,2	247,5	175,0	-	-	-	-	-
	T	2	3,2	148,4	104,9	-	-	-	-	-
C00-C48 Tumores	V	151	506,3	101,8	8,3	483,5	1930,9	37,2	8,5	1225,0
	M	103	318,0	105,1	10,4	240,0	975,9	51,9	10,0	593,7
	T	254	408,2	102,7	6,4	723,5	1457,7	41,0	8,9	913,1
9 Tumor maligno del labio, de la cavidad bucal y de la faringe	V	3	10,1	86,8	50,1	33,5	133,8	2,6	11,2	84,6
	M	1	3,1	88,1	88,1	-	-	-	-	-
	T	4	6,4	87,9	44,0	33,5	67,5	1,9	11,2	42,0
10 Tumor maligno del esófago	V	3	10,1	75,3	43,5	25,5	101,8	2,0	8,5	57,2
	M	-	-	-	-	-	-	-	-	-
	T	3	4,8	64,2	37,1	25,5	51,4	1,4	8,5	28,5
11 Tumor maligno del estómago	V	5	16,8	67,8	30,3	59,0	235,6	4,5	14,8	168,9
	M	9	27,8	172,1	57,4	2,5	10,2	0,5	2,5	5,2
	T	14	22,5	110,8	29,6	61,5	123,9	3,5	12,3	89,6
12 Tumor maligno del colon	V	12	40,2	72,8	21,0	9,0	35,9	0,7	2,3	19,9
	M	13	40,1	124,7	34,6	1,5	6,1	0,3	1,5	3,1
	T	25	40,2	92,3	18,5	10,5	21,2	0,6	2,1	11,2
13 Tumor maligno del recto, de la porción rectosigmoide y del ano	V	13	43,6	215,8	59,8	68,5	273,6	5,3	9,8	175,9
	M	6	18,5	165,0	67,4	9,5	38,6	2,1	9,5	20,9
	T	19	30,5	196,1	45,0	78,0	157,2	4,4	9,8	97,6
14 Tumor maligno del hígado y vías biliares intrahepáticas	V	8	26,8	99,4	35,1	6,5	26,0	0,5	6,5	14,3
	M	5	15,4	135,0	60,4	9,0	36,6	1,9	4,5	19,8
	T	13	20,9	110,2	30,6	15,5	31,2	0,9	5,2	17,1
15 Tumor maligno del páncreas	V	5	16,8	69,6	31,1	6,0	24,0	0,5	3,0	13,2
	M	8	24,7	103,0	36,4	44,5	180,9	9,6	14,8	119,0
	T	13	20,9	87,3	24,2	50,5	101,7	2,9	10,1	66,5
16 Otros tumores malignos digestivos	V	2	6,7	86,3	61,0	1,5	6,0	0,1	1,5	3,3
	M	-	-	-	-	-	-	-	-	-
	T	2	3,2	36,0	25,4	1,5	3,0	0,1	1,5	1,6
17 Tumor maligno de la laringe	V	1	3,4	38,3	38,3	4,5	18,0	0,3	4,5	10,0
	M	-	-	-	-	-	-	-	-	-
	T	1	1,6	36,4	36,4	4,5	9,1	0,3	4,5	4,8
18 Tumor maligno de la tráquea, de los bronquios y del pulmón	V	47	157,6	126,0	18,4	178,0	710,9	13,7	8,1	428,2
	M	10	30,9	85,6	27,1	91,5	372,1	19,8	13,1	234,2
	T	57	91,6	115,9	15,4	269,5	543,0	15,3	9,3	330,7
19 Otros tumores malignos respiratorios e intratorácicos	V	1	3,4	97,8	97,8	-	-	-	-	-
	M	1	3,1	481,1	481,1	-	-	-	-	-
	T	2	3,2	162,1	114,6	-	-	-	-	-
20 Tumores malignos del hueso y cartilagos articulares	V	-	-	-	-	-	-	-	-	-
	M	1	3,1	774,9	774,9	-	-	-	-	-
	T	1	1,6	328,3	328,3	-	-	-	-	-
21 Melanoma maligno de la piel	V	-	-	-	-	-	-	-	-	-
	M	-	-	-	-	-	-	-	-	-
	T	-	-	-	-	-	-	-	-	-

II.7.9(Cont.).CAUSAS DE MUERTE POR SEXO

ÁREA VII 2016

(Lista reducida 102 grupos. Cifras absolutas, tasas específicas por 100.000, índice de mortalidad estandarizado, error estándar, años potenciales de vida perdidos, tasa de APVP, % APVP, media APVP, tasas estandarizadas APVP por población Europea)

CAUSA DE MUERTE		Nº	Tasa 0/0000	IME	EE	APVP	TASA APVP	% APVP	MEDIA APVP	T. STD. APVP
22 Otros tumores de la piel y tejidos blandos	V	2	6,7	101,8	72,0	15,5	61,9	1,2	15,5	43,9
	M	3	9,3	230,6	133,1	11,5	46,8	2,5	11,5	26,0
	T	5	8,0	152,4	68,1	27,0	54,4	1,5	13,5	34,9
23 Tumor maligno de la mama	V	-	-	-	-	-	-	-	-	-
	M	9	27,8	79,1	26,4	13,5	54,9	2,9	4,5	29,6
	T	9	14,5	78,7	26,2	13,5	27,2	0,8	4,5	14,8
24 Tumor maligno del cuello del útero	V	-	-	-	-	-	-	-	-	-
	M	1	3,1	61,0	61,0	9,5	38,6	2,1	9,5	20,9
	T	1	1,6	61,0	61,0	9,5	19,1	0,5	9,5	10,5
25 Tumor maligno de otras partes del útero	V	-	-	-	-	-	-	-	-	-
	M	3	9,3	107,1	61,8	-	-	-	-	-
	T	3	4,8	106,8	61,6	-	-	-	-	-
26 Tumor maligno del ovario	V	-	-	-	-	-	-	-	-	-
	M	5	15,4	105,0	47,0	-	-	-	-	-
	T	5	8,0	105,1	47,0	-	-	-	-	-
27 Otros tumores malignos de órganos genitales femeninos	V	-	-	-	-	-	-	-	-	-
	M	-	-	-	-	-	-	-	-	-
	T	-	-	-	-	-	-	-	-	-
28 Tumor maligno de la próstata	V	15	50,3	100,3	25,9	11,0	43,9	0,8	5,5	24,3
	M	-	-	-	-	-	-	-	-	-
	T	15	24,1	98,0	25,3	11,0	22,2	0,6	5,5	12,1
29 Otros tumores malignos de órganos genitales masculinos	V	-	-	-	-	-	-	-	-	-
	M	-	-	-	-	-	-	-	-	-
	T	-	-	-	-	-	-	-	-	-
30 Tumor maligno del riñón, excepto pelvis renal	V	5	16,8	121,9	54,5	-	-	-	-	-
	M	-	-	-	-	-	-	-	-	-
	T	5	8,0	71,6	32,0	-	-	-	-	-
31 Tumor maligno de la vejiga	V	10	33,5	113,9	36,0	0,5	2,0	0,0	0,5	1,1
	M	1	3,1	30,5	30,5	-	-	-	-	-
	T	11	17,7	90,5	27,3	0,5	1,0	0,0	0,5	0,5
32 Otros tumores malignos de las vías urinarias	V	-	-	-	-	-	-	-	-	-
	M	-	-	-	-	-	-	-	-	-
	T	-	-	-	-	-	-	-	-	-
33 Tumor maligno del encéfalo	V	2	6,7	75,1	53,1	15,0	59,9	1,2	7,5	34,3
	M	4	12,3	144,1	72,0	4,5	18,3	1,0	4,5	9,3
	T	6	9,6	109,9	44,9	19,5	39,3	1,1	6,5	21,8
34 Otros tumores malignos neurológicos y endocrinos	V	-	-	-	-	-	-	-	-	-
	M	3	9,3	241,0	139,2	10,5	42,7	2,3	10,5	23,7
	T	3	4,8	180,4	104,2	10,5	21,2	0,6	10,5	12,0
35 Tumor maligno de los sitios mal definidos, secundarios y de sitios no especificados	V	3	10,1	67,3	38,9	-	-	-	-	-
	M	8	24,7	170,8	60,4	13,5	54,9	2,9	13,5	30,5
	T	11	17,7	119,8	36,1	13,5	27,2	0,8	13,5	15,4
36 Otros tumores malignos del tejido linfático, de los órganos hematopoyéticos y de tejidos afines (excepto leucemia)	V	7	23,5	116,6	44,1	42,0	167,7	3,2	21,0	129,2
	M	9	27,8	213,5	71,2	18,5	75,2	4,0	18,5	51,5
	T	16	25,7	155,8	38,9	60,5	121,9	3,4	20,2	93,3
37 Leucemia	V	3	10,1	91,4	52,7	-	-	-	-	-
	M	2	6,2	57,9	41,0	-	-	-	-	-
	T	5	8,0	74,0	33,1	-	-	-	-	-
38 Tumores in situ	V	-	-	-	-	-	-	-	-	-
	M	-	-	-	-	-	-	-	-	-
	T	-	-	-	-	-	-	-	-	-
39 Tumores benignos	V	1	3,4	74,3	74,3	7,5	30,0	0,6	7,5	16,5
	M	-	-	-	-	-	-	-	-	-
	T	1	1,6	46,2	46,2	7,5	15,1	0,4	7,5	8,3
40 Síndrome Mielodiplástico	V	1	3,4	113,8	113,8	-	-	-	-	-
	M	1	3,1	72,9	72,9	-	-	-	-	-
	T	2	3,2	88,9	62,9	-	-	-	-	-
41 Otros tumores de comportamiento incierto o desconocido	V	2	6,7	120,5	85,2	-	-	-	-	-
	M	-	-	-	-	-	-	-	-	-
	T	2	3,2	81,6	57,7	-	-	-	-	-
D50-D89 Enfermedades de la sangre y de los órganos hematopoyéticos, y ciertos trastornos que afectan al mecanismo de la inmunidad	V	3	10,1	173,3	100,0	-	-	-	-	-
	M	3	9,3	119,1	68,8	-	-	-	-	-
	T	6	9,6	140,4	57,3	-	-	-	-	-
42 Enfermedades de la sangre y de los órganos hematopoyéticos	V	3	10,1	184,9	106,8	-	-	-	-	-
	M	2	6,2	88,8	62,8	-	-	-	-	-
	T	5	8,0	128,6	57,5	-	-	-	-	-
43 Ciertos trastornos que afectan al mecanismo de la inmunidad	V	-	-	-	-	-	-	-	-	-
	M	1	3,1	376,0	376,0	-	-	-	-	-
	T	1	1,6	260,7	260,7	-	-	-	-	-
E00-E90 Enfermedades endocrinas, nutricionales y metabólicas	V	7	23,5	68,7	26,0	48,5	193,7	3,7	16,2	129,5
	M	15	46,3	88,7	22,9	6,0	24,4	1,3	3,0	13,2
	T	22	35,4	81,3	17,3	54,5	109,8	3,1	10,9	70,8

II.7.9(Cont.).CAUSAS DE MUERTE POR SEXO

ÁREA VII 2016

(Lista reducida 102 grupos. Cifras absolutas, tasas específicas por 100.000, índice de mortalidad estandarizado, error estándar, años potenciales de vida perdidos, tasa de APVP, % APVP, media APVP, tasas estandarizadas APVP por población Europea)

CAUSA DE MUERTE		Nº	Tasa 0/0000	IME	EE	APVP	TASA APVP	% APVP	MEDIA APVP	T. STD. APVP
44 Diabetes mellitus	V	5	16,8	66,2	29,6	14,5	57,9	1,1	14,5	33,2
	M	13	40,1	101,4	28,1	0,5	2,0	0,1	0,5	1,0
	T	18	28,9	88,5	20,9	15,0	30,2	0,9	7,5	17,0
45 Otras enfermedades endocrinas, nutricionales y metabólicas	V	2	6,7	75,6	53,5	34,0	135,8	2,6	17,0	96,3
	M	2	6,2	49,0	34,7	5,5	22,4	1,2	5,5	12,1
	T	4	6,4	59,6	29,8	39,5	79,6	2,2	13,2	53,8
F00-F99 Trastornos mentales y del comportamiento	V	18	60,3	100,7	23,7	-	-	-	-	-
	M	39	120,4	107,3	17,2	-	-	-	-	-
	T	57	91,6	105,1	13,9	-	-	-	-	-
46 Trastornos mentales orgánicos senil y presenil	V	17	57,0	103,2	25,0	-	-	-	-	-
	M	39	120,4	108,4	17,4	-	-	-	-	-
	T	56	90,0	106,8	14,3	-	-	-	-	-
47 Trastornos mentales debidos al abuso de alcohol	V	-	-	-	-	-	-	-	-	-
	M	-	-	-	-	-	-	-	-	-
	T	-	-	-	-	-	-	-	-	-
48 Trastornos mentales debidos al uso de drogas (drogodependencia, toxicomanía)	V	-	-	-	-	-	-	-	-	-
	M	-	-	-	-	-	-	-	-	-
	T	-	-	-	-	-	-	-	-	-
49 Otros trastornos mentales y del comportamiento	V	1	3,4	164,6	164,6	-	-	-	-	-
	M	-	-	-	-	-	-	-	-	-
	T	1	1,6	101,8	101,8	-	-	-	-	-
G00-H95 Enfermedades del sistema nervioso y de los órganos de los sentidos	V	17	57,0	98,7	23,9	18,0	71,9	1,4	9,0	40,8
	M	31	95,7	105,4	18,9	9,5	38,6	2,1	9,5	20,9
	T	48	77,1	102,9	14,9	27,5	55,4	1,6	9,2	30,8
50 Meningitis (otras en 003)	V	-	-	-	-	-	-	-	-	-
	M	-	-	-	-	-	-	-	-	-
	T	-	-	-	-	-	-	-	-	-
51 Enfermedad de Alzheimer	V	4	13,4	77,5	38,8	-	-	-	-	-
	M	14	43,2	79,9	21,4	-	-	-	-	-
	T	18	28,9	79,5	18,7	-	-	-	-	-
52 Otras enfermedades del sistema nervioso y de los órganos de los sentidos	V	13	43,6	109,5	30,4	18,0	71,9	1,4	9,0	40,8
	M	17	52,5	144,6	35,1	9,5	38,6	2,1	9,5	20,9
	T	30	48,2	126,6	23,1	27,5	55,4	1,6	9,2	30,8
I00-I99 Enfermedades del sistema circulatorio	V	140	469,4	110,2	9,3	278,0	1110,2	21,4	9,9	711,8
	M	160	493,9	90,1	7,1	45,0	183,0	9,7	11,3	125,7
	T	300	482,2	98,4	5,7	323,0	650,8	18,3	10,1	415,8
53 Enfermedades cardiacas reumáticas crónicas	V	1	3,4	93,8	93,8	-	-	-	-	-
	M	7	21,6	224,6	84,9	4,5	18,3	1,0	4,5	9,3
	T	8	12,9	191,8	67,8	4,5	9,1	0,3	4,5	4,8
54 Enfermedades hipertensivas	V	8	26,8	97,6	34,5	7,5	30,0	0,6	7,5	16,5
	M	20	61,7	84,1	18,8	-	-	-	-	-
	T	28	45,0	87,7	16,6	7,5	15,1	0,4	7,5	8,3
55 Infarto agudo de miocardio	V	25	83,8	98,1	19,6	121,5	485,2	9,3	9,3	303,4
	M	10	30,9	53,8	17,0	-	-	-	-	-
	T	35	56,3	79,6	13,4	121,5	244,8	6,9	9,3	150,0
56 Otras enfermedades isquémicas del corazón	V	33	110,6	145,4	25,3	26,5	105,8	2,0	8,8	68,2
	M	26	80,3	100,9	19,8	-	-	-	-	-
	T	59	94,8	121,6	15,8	26,5	53,4	1,5	8,8	33,8
57 Insuficiencia cardiaca	V	12	40,2	95,5	27,6	15,5	61,9	1,2	15,5	43,9
	M	19	58,7	93,1	21,3	-	-	-	-	-
	T	31	49,8	93,9	16,9	15,5	31,2	0,9	15,5	21,8
58 Otras enfermedades del corazón	V	34	114,0	123,0	21,1	46,5	185,7	3,6	9,3	114,7
	M	39	120,4	106,2	17,0	40,5	164,7	8,8	13,5	116,4
	T	73	117,3	113,2	13,3	87,0	175,3	4,9	10,9	115,3
59 Enfermedades cerebrovasculares	V	25	83,8	104,4	20,9	45,0	179,7	3,5	11,3	121,2
	M	30	92,6	68,6	12,5	-	-	-	-	-
	T	55	88,4	81,2	10,9	45,0	90,7	2,6	11,3	60,1
60 Arteriosclerosis	V	-	-	-	-	-	-	-	-	-
	M	2	6,2	87,6	61,9	-	-	-	-	-
	T	2	3,2	66,4	46,9	-	-	-	-	-
61 Otras enfermedades de los vasos sanguíneos	V	2	6,7	41,8	29,6	15,5	61,9	1,2	15,5	43,9
	M	7	21,6	214,4	81,0	-	-	-	-	-
	T	9	14,5	111,4	37,1	15,5	31,2	0,9	15,5	21,8
J00-J99 Enfermedades del sistema respiratorio	V	73	244,7	133,1	15,6	21,5	85,9	1,7	4,3	47,5
	M	50	154,3	102,2	14,4	48,5	197,2	10,5	16,2	243,0
	T	123	197,7	118,0	10,6	70,0	141,0	4,0	8,8	141,1
62 Influenza (gripe) (incluye gripe aviar y gripe A)	V	-	-	-	-	-	-	-	-	-
	M	3	9,3	300,0	173,2	-	-	-	-	-
	T	3	4,8	159,9	92,3	-	-	-	-	-
63 Neumonía	V	6	20,1	61,1	25,0	-	-	-	-	-
	M	3	9,3	33,0	19,0	-	-	-	-	-
	T	9	14,5	47,4	15,8	-	-	-	-	-

II.7.9(Cont.).CAUSAS DE MUERTE POR SEXO

ÁREA VII 2016

(Lista reducida 102 grupos. Cifras absolutas, tasas específicas por 100.000, índice de mortalidad estandarizado, error estándar, años potenciales de vida perdidos, tasa de APVP, % APVP, media APVP, tasas estandarizadas APVP por población Europea)

CAUSA DE MUERTE	Nº	Tasa 0/0000	IME	EE	APVP	TASA APVP	% APVP	MEDIA APVP	T. STD. APVP	
64 Enfermedades crónicas de las vías respiratorias inferiores (excepto Asma)	V	29	97,2	137,5	25,5	0,5	2,0	0,0	0,5	1,1
	M	7	21,6	115,7	43,7	2,5	10,2	0,5	2,5	5,2
	T	36	57,9	131,0	21,8	3,0	6,0	0,2	1,5	3,2
65 Asma	V	-	-	-	-	-	-	-	-	-
	M	12	37,0	200,1	57,8	-	-	-	-	-
	T	12	19,3	173,4	50,0	-	-	-	-	-
66 Insuficiencia respiratoria	V	1	3,4	184,0	184,0	-	-	-	-	-
	M	1	3,1	85,4	85,4	-	-	-	-	-
	T	2	3,2	116,7	82,5	-	-	-	-	-
67 Otras enfermedades del sistema respiratorio	V	37	124,0	172,0	28,3	21,0	83,9	1,6	5,3	46,4
	M	24	74,1	93,7	19,1	46,0	187,0	9,9	23,0	237,8
	T	61	98,0	129,0	16,5	67,0	135,0	3,8	11,2	137,9
K00-K93 Enfermedades del sistema digestivo	V	22	73,8	111,1	23,7	144,0	575,1	11,1	12,0	377,4
	M	25	77,2	135,5	27,1	22,5	91,5	4,9	22,5	75,0
	T	47	75,5	123,0	17,9	166,5	335,5	9,4	12,8	225,2
68 Úlcera de estómago, duodeno y yeyuno	V	-	-	-	-	-	-	-	-	-
	M	-	-	-	-	-	-	-	-	-
	T	-	-	-	-	-	-	-	-	-
69 Enteritis y colitis no infecciosas	V	-	-	-	-	-	-	-	-	-
	M	-	-	-	-	-	-	-	-	-
	T	-	-	-	-	-	-	-	-	-
70 Enfermedad vascular intestinal	V	-	-	-	-	-	-	-	-	-
	M	5	15,4	145,7	65,2	-	-	-	-	-
	T	5	8,0	90,7	40,5	-	-	-	-	-
71 Cirrosis y otras enfermedades crónicas del hígado	V	11	36,9	163,9	49,4	100,0	399,4	7,7	12,5	268,7
	M	1	3,1	55,7	55,7	22,5	91,5	4,9	22,5	75,0
	T	12	19,3	141,8	40,9	122,5	246,8	6,9	13,6	171,2
72 Otras enfermedades del sistema digestivo	V	11	36,9	106,9	32,2	44,0	175,7	3,4	11,0	108,8
	M	19	58,7	156,5	35,9	-	-	-	-	-
	T	30	48,2	133,7	24,4	44,0	88,7	2,5	11,0	54,0
L00-L99 Enfermedades de la piel y del tejido subcutáneo	V	-	-	-	-	-	-	-	-	-
	M	-	-	-	-	-	-	-	-	-
	T	-	-	-	-	-	-	-	-	-
73 Enfermedades de la piel y del tejido subcutáneo	V	-	-	-	-	-	-	-	-	-
	M	-	-	-	-	-	-	-	-	-
	T	-	-	-	-	-	-	-	-	-
M00-M99 Enfermedades del sistema osteomuscular y del tejido conjuntivo	V	4	13,4	127,3	63,7	3,5	14,0	0,3	3,5	7,7
	M	13	40,1	157,1	43,6	1,5	6,1	0,3	1,5	3,1
	T	17	27,3	148,9	36,1	5,0	10,1	0,3	2,5	5,3
74 Artritis reumatoide y osteoartritis	V	-	-	-	-	-	-	-	-	-
	M	-	-	-	-	-	-	-	-	-
	T	-	-	-	-	-	-	-	-	-
75 Osteoporosis y fracturas patológicas	V	3	10,1	183,0	105,7	-	-	-	-	-
	M	10	30,9	188,4	59,6	-	-	-	-	-
	T	13	20,9	187,2	51,9	-	-	-	-	-
76 Otras enfermedades del sistema osteomuscular y del tejido conjuntivo	V	1	3,4	72,9	72,9	3,5	14,0	0,3	3,5	7,7
	M	3	9,3	129,7	74,9	1,5	6,1	0,3	1,5	3,1
	T	4	6,4	108,6	54,3	5,0	10,1	0,3	2,5	5,3
N00-N99 Enfermedades del sistema genitourinario	V	5	16,8	56,2	25,1	-	-	-	-	-
	M	19	58,7	120,7	27,7	-	-	-	-	-
	T	24	38,6	97,3	19,9	-	-	-	-	-
77 Enfermedades del riñón y del uréter	V	3	10,1	65,9	38,0	-	-	-	-	-
	M	8	24,7	118,4	41,9	-	-	-	-	-
	T	11	17,7	97,0	29,3	-	-	-	-	-
78 Enfermedades de los genitales masculinos	V	-	-	-	-	-	-	-	-	-
	M	-	-	-	-	-	-	-	-	-
	T	-	-	-	-	-	-	-	-	-
79 Enfermedades de los genitales femeninos y trastornos de la mama	V	-	-	-	-	-	-	-	-	-
	M	-	-	-	-	-	-	-	-	-
	T	-	-	-	-	-	-	-	-	-
80 Otras enfermedades del sistema genitourinario	V	2	6,7	55,2	39,0	-	-	-	-	-
	M	11	34,0	125,2	37,8	-	-	-	-	-
	T	13	20,9	104,8	29,1	-	-	-	-	-
O00-O99 Embarazo, parto y puerperio	V	-	-	-	-	-	-	-	-	-
	M	-	-	-	-	-	-	-	-	-
	T	-	-	-	-	-	-	-	-	-
81 Embarazo, parto y puerperio	V	-	-	-	-	-	-	-	-	-
	M	-	-	-	-	-	-	-	-	-
	T	-	-	-	-	-	-	-	-	-
P00-P96 Ciertas afecciones originadas en el periodo perinatal	V	-	-	-	-	-	-	-	-	-
	M	-	-	-	-	-	-	-	-	-
	T	-	-	-	-	-	-	-	-	-

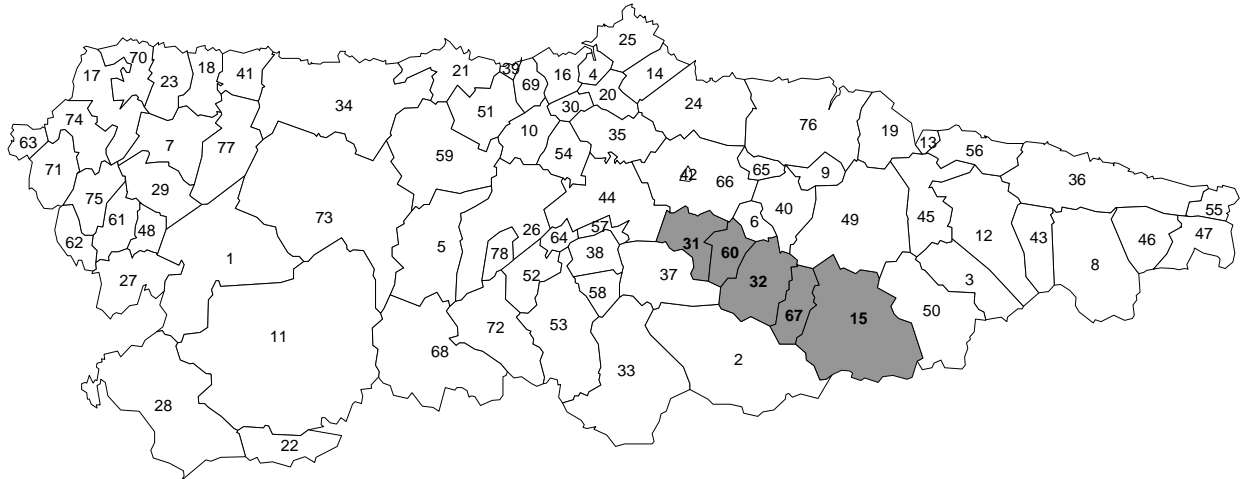
II.7.9(Cont.).CAUSAS DE MUERTE POR SEXO

ÁREA VII 2016

(Lista reducida 102 grupos. Cifras absolutas, tasas específicas por 100.000, índice de mortalidad estandarizado, error estándar, años potenciales de vida perdidos, tasa de APVP, % APVP, media APVP, tasas estandarizadas APVP por población Europea)

CAUSA DE MUERTE	Nº	Tasa 0/0000	IME	EE	APVP	TASA APVP	% APVP	MEDIA APVP	T. STD. APVP	
82 Ciertas afecciones originadas en el periodo perinatal	V	-	-	-	-	-	-	-	-	
	M	-	-	-	-	-	-	-	-	
	T	-	-	-	-	-	-	-	-	
Q00-Q99 Malformaciones congénitas, deformidades y anomalías cromosómicas	V	1	3,4	185,4	185,4	24,5	97,8	1,9	24,5	82,5
	M	2	6,2	207,7	146,9	0,5	2,0	0,1	0,5	1,0
	T	3	4,8	198,8	114,8	25,0	50,4	1,4	12,5	41,6
83 Malformaciones congénitas del sistema nervioso	V	-	-	-	-	-	-	-	-	
	M	1	3,1	1543,1	1543,1	-	-	-	-	
	T	1	1,6	501,0	501,0	-	-	-	-	
84 Malformaciones congénitas del sistema circulatorio	V	-	-	-	-	-	-	-	-	
	M	-	-	-	-	-	-	-	-	
	T	-	-	-	-	-	-	-	-	
85 Otras malformaciones congénitas, deformidades y anomalías cromosómicas	V	1	3,4	324,9	324,9	24,5	97,8	1,9	24,5	82,5
	M	1	3,1	172,4	172,4	0,5	2,0	0,1	0,5	1,0
	T	2	3,2	225,2	159,2	25,0	50,4	1,4	12,5	41,6
R00-R99(-R75) Síntomas, signos y hallazgos anormales clínicos y de laboratorio, no clasificados en otra parte	V	2	6,7	68,6	48,5	6,5	26,0	0,5	6,5	14,3
	M	3	9,3	48,2	27,8	-	-	-	-	-
	T	5	8,0	54,8	24,5	6,5	13,1	0,4	6,5	7,2
86 Paro cardíaco, muerte sin asistencia y otra causa desconocida de mortalidad	V	1	3,4	192,8	192,8	-	-	-	-	
	M	-	-	-	-	-	-	-	-	
	T	1	1,6	139,2	139,2	-	-	-	-	
87 Senilidad	V	-	-	-	-	-	-	-	-	
	M	1	3,1	21,3	21,3	-	-	-	-	
	T	1	1,6	15,8	15,8	-	-	-	-	
88 Muerte súbita infantil	V	-	-	-	-	-	-	-	-	
	M	-	-	-	-	-	-	-	-	
	T	-	-	-	-	-	-	-	-	
89 Resto de síntomas, signos y hallazgos anormales clínicos y de laboratorio, no clasificados en otra parte	V	1	3,4	144,8	144,8	6,5	26,0	0,5	6,5	14,3
	M	2	6,2	151,1	106,9	-	-	-	-	
	T	3	4,8	150,0	86,6	6,5	13,1	0,4	6,5	7,2
V01-Y98 Causas externas de morbilidad y mortalidad	V	25	83,8	132,6	26,5	251,5	1004,4	19,3	22,9	857,5
	M	14	43,2	87,8	23,5	85,5	347,7	18,5	28,5	434,7
	T	39	62,7	112,3	18,0	337,0	679,0	19,1	24,1	641,6
90 Accidentes de tráfico de vehículos de motor	V	-	-	-	-	-	-	-	-	
	M	1	3,1	195,0	195,0	-	-	-	-	
	T	1	1,6	39,0	39,0	-	-	-	-	
91 Otros accidentes de transporte	V	-	-	-	-	-	-	-	-	
	M	-	-	-	-	-	-	-	-	
	T	-	-	-	-	-	-	-	-	
92 Caídas accidentales	V	7	23,5	105,1	39,7	19,0	75,9	1,5	9,5	43,2
	M	9	27,8	96,5	32,2	-	-	-	-	
	T	16	25,7	100,1	25,0	19,0	38,3	1,1	9,5	21,3
93 Ahogamiento, sumersión y sofocación accidentales	V	1	3,4	74,7	74,7	-	-	-	-	
	M	1	3,1	80,1	80,1	-	-	-	-	
	T	2	3,2	77,5	54,8	-	-	-	-	
94 Accidentes por fuego, humo y sustancias calientes	V	-	-	-	-	-	-	-	-	
	M	-	-	-	-	-	-	-	-	
	T	-	-	-	-	-	-	-	-	
95 Envenenamiento accidental por psicofármacos y drogas de abuso	V	3	10,1	290,7	167,8	25,5	101,8	2,0	25,5	92,0
	M	-	-	-	-	-	-	-	-	
	T	3	4,8	155,6	89,8	25,5	51,4	1,4	25,5	45,4
96 Otros envenenamientos accidentales	V	-	-	-	-	-	-	-	-	
	M	-	-	-	-	-	-	-	-	
	T	-	-	-	-	-	-	-	-	
97 Otros accidentes	V	1	3,4	194,0	194,0	-	-	-	-	
	M	-	-	-	-	-	-	-	-	
	T	1	1,6	104,4	104,4	-	-	-	-	
98 Suicidio y lesiones autoinfligidas	V	12	40,2	200,0	57,7	198,5	792,7	15,3	28,4	703,6
	M	3	9,3	117,4	67,8	85,5	347,7	18,5	28,5	434,7
	T	15	24,1	175,7	45,4	284,0	572,2	16,1	28,4	565,6
99 Agresiones (homicidio)	V	-	-	-	-	-	-	-	-	
	M	-	-	-	-	-	-	-	-	
	T	-	-	-	-	-	-	-	-	
100 Eventos de intención no determinada	V	-	-	-	-	-	-	-	-	
	M	-	-	-	-	-	-	-	-	
	T	-	-	-	-	-	-	-	-	
101 Complicaciones de la atención médica y quirúrgica	V	-	-	-	-	-	-	-	-	
	M	-	-	-	-	-	-	-	-	
	T	-	-	-	-	-	-	-	-	
102 Otras causas externas y sus efectos tardíos	V	1	3,4	521,3	521,3	8,5	33,9	0,7	8,5	18,7
	M	-	-	-	-	-	-	-	-	
	T	1	1,6	315,4	315,4	8,5	17,1	0,5	8,5	9,4

AREA SANITARIA VIII



MUNICIPIOS

15	Caso	32	Laviana	67	Sobrescobio
31	Langreo	60	S. Martín Rey Aurelio		

II.8.1. MORTALIDAD GENERAL ÁREA VIII 2016

	<u>N. Absoluto</u>	<u>Tasa 0/00</u>	<u>T.std. Mundial</u>	<u>T.std. Europea</u>	<u>IME</u>
VARONES	532	15,0	4,9	7,5	115,1
MUJERES	608	15,8	2,4	4,1	117,8
TOTAL	1140	15,4	3,6	5,6	116,0

II.8.2. DISTRIBUCIÓN POR EDAD Y SEXO ÁREA VIII 2016 (Números absolutos, porcentajes y tasas específicas por mil)

<u>Grupo edad</u>	<u>VARONES</u>			<u>MUJERES</u>			<u>TOTAL</u>		
	<u>Nº</u>	<u>%</u>	<u>Tasa 0/00</u>	<u>Nº</u>	<u>%</u>	<u>Tasa 0/00</u>	<u>Nº</u>	<u>%</u>	<u>Tasa 0/00</u>
N.E.	-	-	-	-	-	-	-	-	-
<1	2	0,4	9,0	-	-	-	2	0,2	4,8
1 - 4	-	-	-	-	-	-	-	-	-
5 - 14	-	-	-	-	-	-	-	-	-
15 - 24	-	-	-	-	-	-	-	-	-
25 - 34	3	0,6	0,7	1	0,2	0,3	4	0,4	0,5
35 - 44	8	1,5	1,4	4	0,7	0,7	12	1,1	1,1
45 - 54	31	5,8	5,4	12	2,0	2,1	43	3,8	3,7
55 - 64	69	13,0	11,5	29	4,8	4,7	98	8,6	8,0
65 - 74	90	16,9	22,6	47	7,7	10,2	137	12,0	15,9
75 - 84	157	29,5	62,6	147	24,2	36,6	304	26,7	46,6
85+	172	32,3	177,9	368	60,5	150,3	540	47,4	158,1

II.8.3. PRIMERAS CAUSAS DE MORTALIDAD POR GRUPOS DE EDAD Y SEXO

ÁREA VIII 2016

(Lista reducida 102 grupos. Valores absolutos y porcentajes por grupos de edad)

Varones										
G. Edad	1ª Causa		2ª Causa		3ª Causa					
	Enfermedad	Nº %	Enfermedad	Nº %	Enfermedad	Nº %				
5-14										
15-39	Envenenamiento accidental por psicofármacos y drogas de abuso	1 14,3	Paro cardíaco, muerte sin asistencia y otra causa desconocida de mortalidad	1 14,3	Otras enfermedades del sistema digestivo	1 14,3				
40-64	Tumor maligno de la tráquea, de los bronquios y del pulmón	16 15,4	Infarto agudo de miocardio	9 8,7	Otras enfermedades isquémicas del corazón	9 8,7				
65+	Enfermedades crónicas de las vías respiratorias inferiores(excepto asma)	31 7,4	Tumor maligno de la tráquea, de los bronquios y del pulmón	30 7,2	Enfermedades cerebrovasculares	28 6,7				

Mujeres										
G. Edad	1ª Causa		2ª Causa		3ª Causa					
	Enfermedad	Nº %	Enfermedad	Nº %	Enfermedad	Nº %				
5-14										
15-39	Tumor maligno de la mama	2 66,7	Tumor maligno del hígado y vías biliares intrahepáticas	1 33,3						
40-64	Enfermedades cerebrovasculares	7 16,3	Tumor maligno de la mama	5 11,6	Cirrosis y otras enfermedades crónicas del hígado	4 9,3				
65+	Enfermedades cerebrovasculares	47 8,4	Otras enfermedades isquémicas del corazón	38 6,8	Otras enfermedades del corazón	37 6,6				

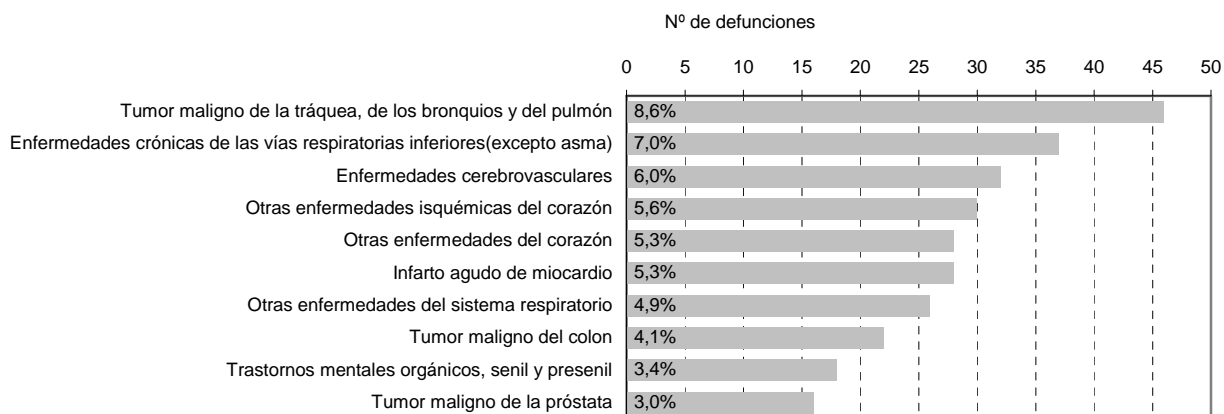
Total										
G. Edad	1ª Causa		2ª Causa		3ª Causa					
	Enfermedad	Nº %	Enfermedad	Nº %	Enfermedad	Nº %				
5-14										
15-39	Tumor maligno de la mama	2 20,0	Envenenamiento accidental por psicofármacos y drogas de abuso	1 10,0	Paro cardíaco, muerte sin asistencia y otra causa desconocida de mortalidad	1 10,0				
40-64	Tumor maligno de la tráquea, de los bronquios y del pulmón	18 12,2	Enfermedades cerebrovasculares	11 7,5	Cirrosis y otras enfermedades crónicas del hígado	11 7,5				
65+	Enfermedades cerebrovasculares	75 7,6	Otras enfermedades del sistema respiratorio	63 6,4	Otras enfermedades del corazón	60 6,1				

II.8.4.DIEZ PRIMERAS CAUSAS DE MORTALIDAD

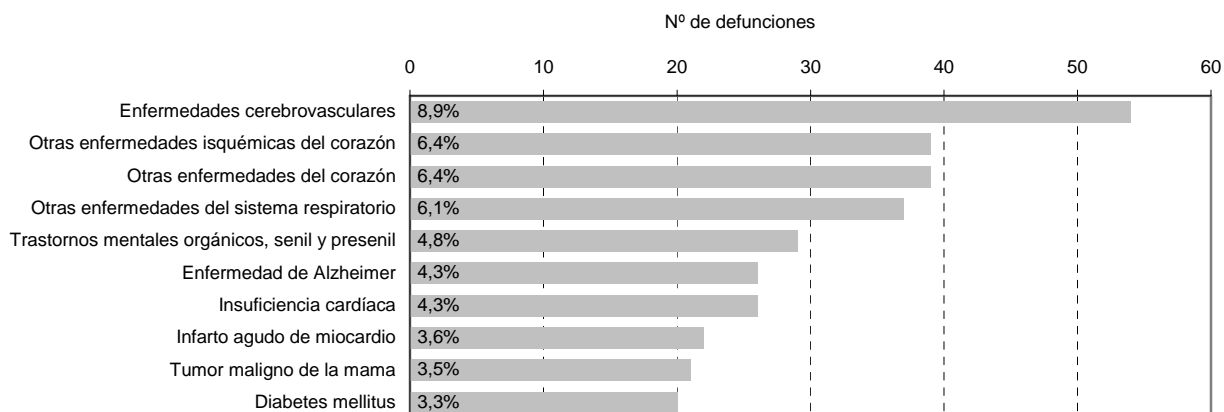
ÁREA VIII 2016

(Lista reducida 102 grupos. Valores absolutos y porcentajes sobre total de mortalidad)

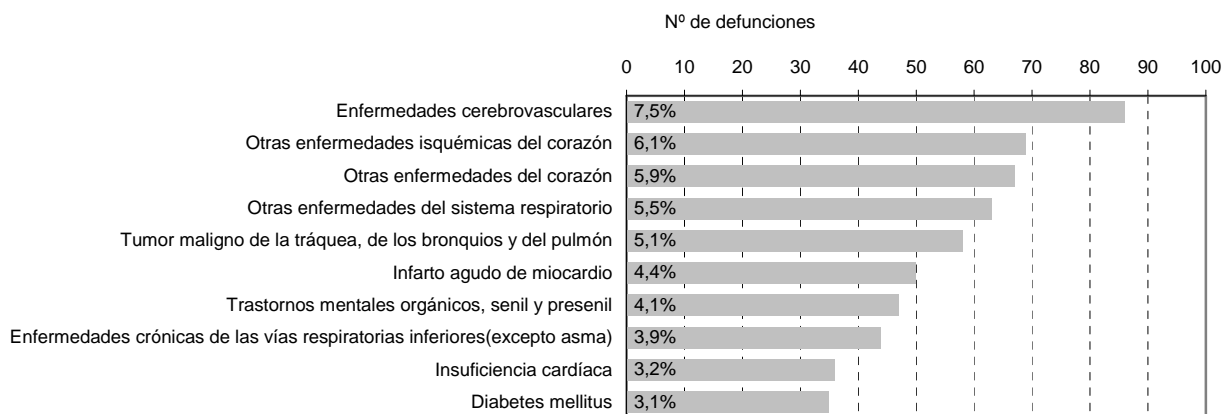
Varones



Mujeres

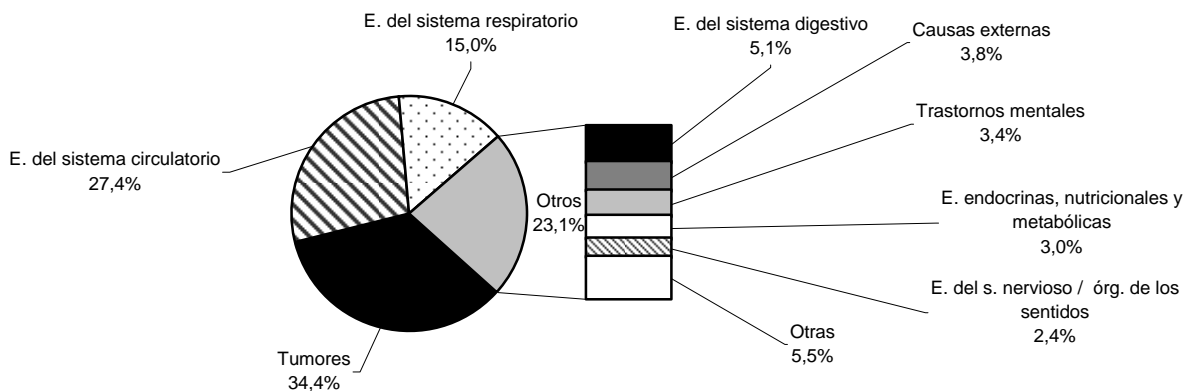


Total

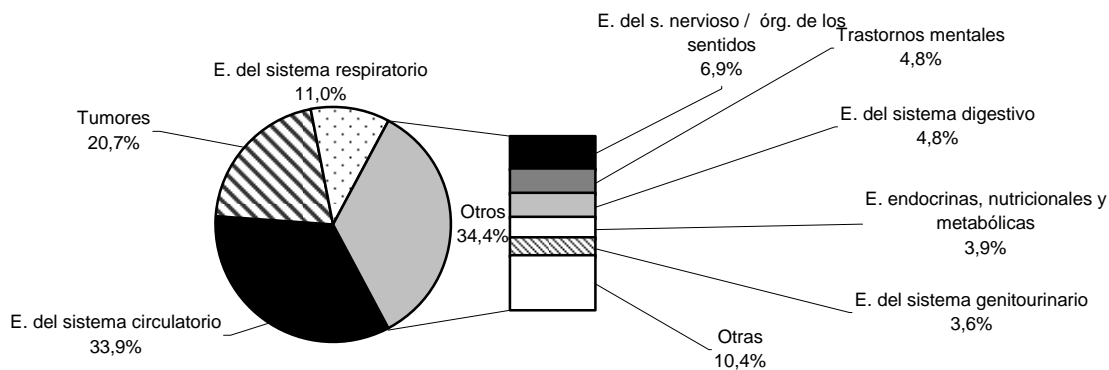


II.8.5. PRIMERAS CAUSAS DE MUERTE POR GRANDES GRUPOS DE ENFERMEDAD ÁREA VIII 2016

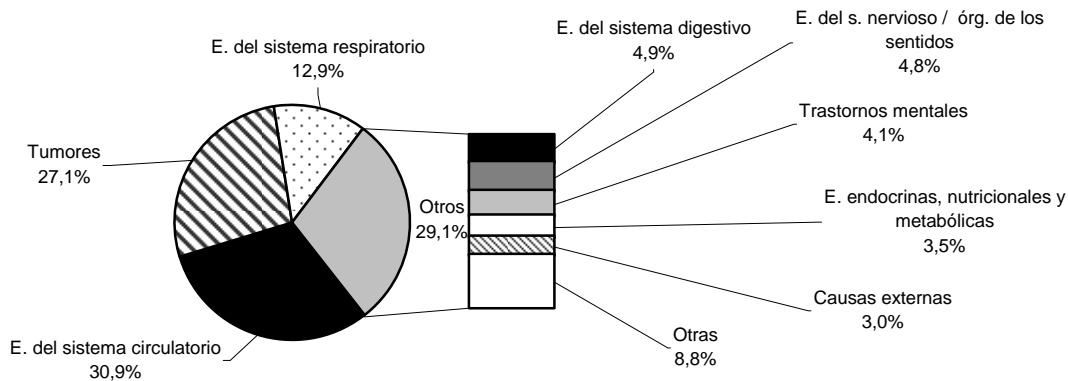
Varones



Mujeres



Total



II.8.6.MORTALIDAD POR GRANDES GRUPOS DE ENFERMEDADES
ÁREA VIII 2016
(Cifras absolutas, porcentajes sobre total fallecidos, distribución por grupos de edad)

TOTAL

GRUPO		TOTAL	N.E.	<1	1-4	5-14	15-24	25-34	35-44	45-54	55-64	65-74	75-84	85+
Totales		Nº	1140	-	2	-	-	4	12	43	98	137	304	540
I	E. infecciosas y parasitarias	Nº	21	-	-	-	-	-	-	3	-	3	6	9
		%	1,8	-	-	-	-	-	-	7,0	-	2,2	2,0	1,7
II	Tumores	Nº	309	-	-	-	-	1	5	15	41	73	105	69
		%	27,1	-	-	-	-	25,0	41,7	34,9	41,8	53,3	34,5	12,8
III	E. sangre /hematopoyéticos /inmunidad	Nº	4	-	-	-	-	-	-	-	-	1	1	2
		%	0,4	-	-	-	-	-	-	-	-	0,7	0,3	0,4
IV	E. endocrinas, nutricionales y metabólicas	Nº	40	-	-	-	-	-	-	1	2	5	13	19
		%	3,5	-	-	-	-	-	-	2,3	2,0	3,6	4,3	3,5
V	Trastornos mentales	Nº	47	-	-	-	-	-	-	-	1	2	5	39
		%	4,1	-	-	-	-	-	-	-	1,0	1,5	1,6	7,2
VI-VIII	E. del s. Nervioso /órg. de los sentidos	Nº	55	-	1	-	-	-	1	-	5	1	13	34
		%	4,8	-	50,0	-	-	-	8,3	-	5,1	0,7	4,3	6,3
IX	E. del sistema circulatorio	Nº	352	-	-	-	-	-	2	12	27	28	86	197
		%	30,9	-	-	-	-	-	16,7	27,9	27,6	20,4	28,3	36,5
X	E. del sistema respiratorio	Nº	147	-	-	-	-	-	-	-	8	8	43	88
		%	12,9	-	-	-	-	-	-	-	8,2	5,8	14,1	16,3
XI	E. del sistema digestivo	Nº	56	-	-	-	-	1	3	6	5	6	7	28
		%	4,9	-	-	-	-	25,0	25,0	14,0	5,1	4,4	2,3	5,2
XII	E. de la piel y del tejido subcutáneo	Nº	1	-	-	-	-	-	-	-	-	-	1	-
		%	0,1	-	-	-	-	-	-	-	-	-	0,3	-
XIII	E. del s. osteomuscular / conjuntivo	Nº	23	-	-	-	-	-	-	-	-	2	6	15
		%	2,0	-	-	-	-	-	-	-	-	1,5	2,0	2,8
XIV	E. del sistema genitourinario	Nº	33	-	-	-	-	-	-	2	1	2	6	22
		%	2,9	-	-	-	-	-	-	4,7	1,0	1,5	2,0	4,1
XV	Embarazo, parto y puerperio	Nº	-	-	-	-	-	-	-	-	-	-	-	-
		%	-	-	-	-	-	-	-	-	-	-	-	-
XVI	Afecciones perinatales	Nº	1	-	1	-	-	-	-	-	-	-	-	-
		%	0,1	-	50,0	-	-	-	-	-	-	-	-	-
XVII	Anomalías congénitas / cromosómicas	Nº	5	-	-	-	-	-	-	1	1	1	1	1
		%	0,4	-	-	-	-	-	-	2,3	1,0	0,7	0,3	0,2
XVIII	Causas mal definidas	Nº	12	-	-	-	-	1	-	1	1	-	2	7
		%	1,1	-	-	-	-	25,0	-	2,3	1,0	-	0,7	1,3
XX	Causas externas	Nº	34	-	-	-	-	1	1	2	6	5	9	10
		%	3,0	-	-	-	-	25,0	8,3	4,7	6,1	3,6	3,0	1,9

II.8.6(Cont.).MORTALIDAD POR GRANDES GRUPOS DE ENFERMEDADES

ÁREA VIII 2016

(Cifras absolutas, porcentajes sobre varones fallecidos, distribución por grupos de edad)

VARONES

GRUPO		TOTAL	N.E.	<1	1-4	5-14	15-24	25-34	35-44	45-54	55-64	65-74	75-84	85+
Totales	Nº	532	-	2	-	-	-	3	8	31	69	90	157	172
	%													
I	E. infecciosas y parasitarias	Nº	7	-	-	-	-	-	-	2	-	2	2	1
	%	1,3	-	-	-	-	-	-	-	6,5	-	2,2	1,3	0,6
II	Tumores	Nº	183	-	-	-	-	-	2	10	28	46	66	31
	%	34,4	-	-	-	-	-	-	25,0	32,3	40,6	51,1	42,0	18,0
III	E. sangre /hematopoyéticos /inmunidad	Nº	-	-	-	-	-	-	-	-	-	-	-	-
	%	-	-	-	-	-	-	-	-	-	-	-	-	-
IV	E. endocrinas, nutricionales y metabólicas	Nº	16	-	-	-	-	-	-	1	2	4	4	5
	%	3,0	-	-	-	-	-	-	-	3,2	2,9	4,4	2,5	2,9
V	Trastornos mentales	Nº	18	-	-	-	-	-	-	-	-	1	3	14
	%	3,4	-	-	-	-	-	-	-	-	-	1,1	1,9	8,1
VI-VIII	E. del s. Nervioso /org. de los sentidos	Nº	13	-	1	-	-	-	1	-	3	-	3	5
	%	2,4	-	50,0	-	-	-	-	12,5	-	4,3	-	1,9	2,9
IX	E. del sistema circulatorio	Nº	146	-	-	-	-	-	2	9	19	20	42	54
	%	27,4	-	-	-	-	-	-	25,0	29,0	27,5	22,2	26,8	31,4
X	E. del sistema respiratorio	Nº	80	-	-	-	-	-	-	-	7	5	25	43
	%	15,0	-	-	-	-	-	-	-	-	10,1	5,6	15,9	25,0
XI	E. del sistema digestivo	Nº	27	-	-	-	-	1	2	3	4	5	4	8
	%	5,1	-	-	-	-	-	33,3	25,0	9,7	5,8	5,6	2,5	4,7
XII	E. de la piel y del tejido subcutáneo	Nº	-	-	-	-	-	-	-	-	-	-	-	-
	%	-	-	-	-	-	-	-	-	-	-	-	-	-
XIII	E. del s. osteomuscular / conjuntivo	Nº	5	-	-	-	-	-	-	-	-	1	1	3
	%	0,9	-	-	-	-	-	-	-	-	-	1,1	0,6	1,7
XIV	E. del sistema genitourinario	Nº	11	-	-	-	-	-	-	2	-	1	3	5
	%	2,1	-	-	-	-	-	-	-	6,5	-	1,1	1,9	2,9
XV	Embarazo, parto y puerperio	Nº	-	-	-	-	-	-	-	-	-	-	-	-
	%	-	-	-	-	-	-	-	-	-	-	-	-	-
XVI	Afecciones perinatales	Nº	1	-	1	-	-	-	-	-	-	-	-	-
	%	0,2	-	50,0	-	-	-	-	-	-	-	-	-	-
XVII	Anomalias congénitas / cromosómicas	Nº	2	-	-	-	-	-	-	1	-	1	-	-
	%	0,4	-	-	-	-	-	-	-	3,2	-	1,1	-	-
XVIII	Causas mal definidas	Nº	3	-	-	-	-	1	-	1	1	-	-	-
	%	0,6	-	-	-	-	-	33,3	-	3,2	1,4	-	-	-
XX	Causas externas	Nº	20	-	-	-	-	1	1	2	5	4	4	3
	%	3,8	-	-	-	-	-	33,3	12,5	6,5	7,2	4,4	2,5	1,7

II.8.6(Cont.).MORTALIDAD POR GRANDES GRUPOS DE ENFERMEDADES

ÁREA VIII 2016

(Cifras absolutas, porcentajes sobre mujeres fallecidas, distribución por grupos de edad)

MUJERES

GRUPO	TOTAL	N.E.	<1	1-4	5-14	15-24	25-34	35-44	45-54	55-64	65-74	75-84	85+
Totales	Nº 608	-	-	-	-	-	1	4	12	29	47	147	368
I E. infecciosas y parasitarias	Nº 14	-	-	-	-	-	-	-	1	-	1	4	8
	% 2,3	-	-	-	-	-	-	-	8,3	-	2,1	2,7	2,2
II Tumores	Nº 126	-	-	-	-	-	1	3	5	13	27	39	38
	% 20,7	-	-	-	-	-	100,0	75,0	41,7	44,8	57,4	26,5	10,3
III E. sangre /hematopoyéticos /inmunidad	Nº 4	-	-	-	-	-	-	-	-	-	1	1	2
	% 0,7	-	-	-	-	-	-	-	-	-	2,1	0,7	0,5
IV E. endocrinas, nutricionales y metabólicas	Nº 24	-	-	-	-	-	-	-	-	-	1	9	14
	% 3,9	-	-	-	-	-	-	-	-	-	2,1	6,1	3,8
V Trastornos mentales	Nº 29	-	-	-	-	-	-	-	-	1	1	2	25
	% 4,8	-	-	-	-	-	-	-	-	3,4	2,1	1,4	6,8
VI-VIII E. del s. Nervioso /órg. de los sentidos	Nº 42	-	-	-	-	-	-	-	-	2	1	10	29
	% 6,9	-	-	-	-	-	-	-	-	6,9	2,1	6,8	7,9
IX E. del sistema circulatorio	Nº 206	-	-	-	-	-	-	-	3	8	8	44	143
	% 33,9	-	-	-	-	-	-	-	25,0	27,6	17,0	29,9	38,9
X E. del sistema respiratorio	Nº 67	-	-	-	-	-	-	-	-	1	3	18	45
	% 11,0	-	-	-	-	-	-	-	-	3,4	6,4	12,2	12,2
XI E. del sistema digestivo	Nº 29	-	-	-	-	-	-	1	3	1	1	3	20
	% 4,8	-	-	-	-	-	-	25,0	25,0	3,4	2,1	2,0	5,4
XII E. de la piel y del tejido subcutáneo	Nº 1	-	-	-	-	-	-	-	-	-	-	1	-
	% 0,2	-	-	-	-	-	-	-	-	-	-	0,7	-
XIII E. del s. osteomuscular / conjuntivo	Nº 18	-	-	-	-	-	-	-	-	-	1	5	12
	% 3,0	-	-	-	-	-	-	-	-	-	2,1	3,4	3,3
XIV E. del sistema genitourinario	Nº 22	-	-	-	-	-	-	-	-	1	1	3	17
	% 3,6	-	-	-	-	-	-	-	-	3,4	2,1	2,0	4,6
XV Embarazo, parto y puerperio	Nº -	-	-	-	-	-	-	-	-	-	-	-	-
	% -	-	-	-	-	-	-	-	-	-	-	-	-
XVI Afecciones perinatales	Nº -	-	-	-	-	-	-	-	-	-	-	-	-
	% -	-	-	-	-	-	-	-	-	-	-	-	-
XVII Anomalías congénitas / cromosómicas	Nº 3	-	-	-	-	-	-	-	-	1	-	1	1
	% 0,5	-	-	-	-	-	-	-	-	3,4	-	0,7	0,3
XVIII Causas mal definidas	Nº 9	-	-	-	-	-	-	-	-	-	-	2	7
	% 1,5	-	-	-	-	-	-	-	-	-	-	1,4	1,9
XX Causas externas	Nº 14	-	-	-	-	-	-	-	-	1	1	5	7
	% 2,3	-	-	-	-	-	-	-	-	3,4	2,1	3,4	1,9

II.8.7.MORTALIDAD POR GRANDES GRUPOS DE ENFERMEDADES

ÁREA VIII 2016

(Tasas específicas por 100.000, distribución por grupos de edad)

TOTAL

GRUPO	TOTAL	N.E.	≤1	1-4	5-14	15-24	25-34	35-44	45-54	55-64	65-74	75-84	85+
Totales	1541,9	-	476,2	-	-	-	50,8	107,4	371,5	800,4	1594,7	4658,3	15812,6
I E. infecciosas y parasitarias	28,4	-	-	-	-	-	-	-	25,9	-	34,9	91,9	263,5
II Tumores	417,9	-	-	-	-	-	12,7	44,7	129,6	334,9	849,7	1608,9	2020,5
III E. sangre / hematopoyéticos / inmunidad	5,4	-	-	-	-	-	-	-	-	-	11,6	15,3	58,6
IV E. endocrinas, nutricionales y metabólicas	54,1	-	-	-	-	-	-	-	8,6	16,3	58,2	199,2	556,4
V Trastornos mentales	63,6	-	-	-	-	-	-	-	-	8,2	23,3	76,6	1142,0
VI-VIII E. del s. Nervioso / órg. de los sentidos	74,4	-	238,1	-	-	-	-	8,9	-	40,8	11,6	199,2	995,6
IX E. del sistema circulatorio	476,1	-	-	-	-	-	-	17,9	103,7	220,5	325,9	1317,8	5768,7
X E. del sistema respiratorio	198,8	-	-	-	-	-	-	-	-	65,3	93,1	658,9	2576,9
XI E. del sistema digestivo	75,7	-	-	-	-	-	12,7	26,8	51,8	40,8	69,8	107,3	819,9
XII E. de la piel y del tejido subcutáneo	1,4	-	-	-	-	-	-	-	-	-	-	15,3	-
XIII E. del s. osteomuscular / conjuntivo	31,1	-	-	-	-	-	-	-	-	-	23,3	91,9	439,2
XIV E. del sistema genitourinario	44,6	-	-	-	-	-	-	-	17,3	8,2	23,3	91,9	644,2
XV Embarazo, parto y puerperio	-	-	-	-	-	-	-	-	-	-	-	-	-
XVI Afecciones perinatales	1,4	-	238,1	-	-	-	-	-	-	-	-	-	-
XVII Anomalías congénitas / cromosómicas	6,8	-	-	-	-	-	-	-	8,6	8,2	11,6	15,3	29,3
XVIII Causas mal definidas	16,2	-	-	-	-	-	12,7	-	8,6	8,2	-	30,6	205,0
XX Causas externas	46,0	-	-	-	-	-	12,7	8,9	17,3	49,0	58,2	137,9	292,8

II.8.7(Cont.).MORTALIDAD POR GRANDES GRUPOS DE ENFERMEDADES

ÁREA VIII 2016

(Tasas específicas por 100.000, distribución por grupos de edad)

VARONES

GRUPO	TOTAL	N.E.	≤1	1-4	5-14	15-24	25-34	35-44	45-54	55-64	65-74	75-84	85+
Totales	1499,1	-	896,9	-	-	-	74,8	139,7	535,7	1147,3	2261,9	6262,5	17787,0
I E. infecciosas y parasitarias	19,7	-	-	-	-	-	-	-	34,6	-	50,3	79,8	103,4
II Tumores	515,7	-	-	-	-	-	-	34,9	172,8	465,6	1156,1	2632,6	3205,8
III E. sangre / hematopoyéticos / inmunidad	-	-	-	-	-	-	-	-	-	-	-	-	-
IV E. endocrinas, nutricionales y metabólicas	45,1	-	-	-	-	-	-	-	17,3	33,3	100,5	159,6	517,1
V Trastornos mentales	50,7	-	-	-	-	-	-	-	-	-	25,1	119,7	1447,8
VI-VIII E. del s. Nervioso / órg. de los sentidos	36,6	-	448,4	-	-	-	-	17,5	-	49,9	-	119,7	517,1
IX E. del sistema circulatorio	411,4	-	-	-	-	-	-	34,9	155,5	315,9	502,6	1675,3	5584,3
X E. del sistema respiratorio	225,4	-	-	-	-	-	-	-	-	116,4	125,7	997,2	4446,7
XI E. del sistema digestivo	76,1	-	-	-	-	-	24,9	34,9	51,8	66,5	125,7	159,6	827,3
XII E. de la piel y del tejido subcutáneo	-	-	-	-	-	-	-	-	-	-	-	-	-
XIII E. del s. osteomuscular / conjuntivo	14,1	-	-	-	-	-	-	-	-	-	25,1	39,9	310,2
XIV E. del sistema genitourinario	31,0	-	-	-	-	-	-	-	34,6	-	25,1	119,7	517,1
XV Embarazo, parto y puerperio	-	-	-	-	-	-	-	-	-	-	-	-	-
XVI Afecciones perinatales	2,8	-	448,4	-	-	-	-	-	-	-	-	-	-
XVII Anomalías congénitas / cromosómicas	5,6	-	-	-	-	-	-	-	17,3	-	25,1	-	-
XVIII Causas mal definidas	8,5	-	-	-	-	-	24,9	-	17,3	16,6	-	-	-
XX Causas externas	56,4	-	-	-	-	-	24,9	17,5	34,6	83,1	100,5	159,6	310,2

MUJERES

GRUPO	TOTAL	N.E.	≤1	1-4	5-14	15-24	25-34	35-44	45-54	55-64	65-74	75-84	85+
Totales	1581,5	-	-	-	-	-	25,9	73,4	207,3	465,5	1019,1	3657,6	15032,7
I E. infecciosas y parasitarias	36,4	-	-	-	-	-	-	-	17,3	-	21,7	99,5	326,8
II Tumores	327,7	-	-	-	-	-	25,9	55,0	86,4	208,7	585,4	970,4	1552,3
III E. sangre / hematopoyéticos / inmunidad	10,4	-	-	-	-	-	-	-	-	-	21,7	24,9	81,7
IV E. endocrinas, nutricionales y metabólicas	62,4	-	-	-	-	-	-	-	-	-	21,7	223,9	571,9
V Trastornos mentales	75,4	-	-	-	-	-	-	-	-	16,1	21,7	49,8	1021,2
VI-VIII E. del s. Nervioso / órg. de los sentidos	109,2	-	-	-	-	-	-	-	-	32,1	21,7	248,8	1184,6
IX E. del sistema circulatorio	535,8	-	-	-	-	-	-	-	51,8	128,4	173,5	1094,8	5841,5
X E. del sistema respiratorio	174,3	-	-	-	-	-	-	-	-	16,1	65,0	447,9	1838,2
XI E. del sistema digestivo	75,4	-	-	-	-	-	-	18,3	51,8	16,1	21,7	74,6	817,0
XII E. de la piel y del tejido subcutáneo	2,6	-	-	-	-	-	-	-	-	-	-	24,9	-
XIII E. del s. osteomuscular / conjuntivo	46,8	-	-	-	-	-	-	-	-	-	21,7	124,4	490,2
XIV E. del sistema genitourinario	57,2	-	-	-	-	-	-	-	-	16,1	21,7	74,6	694,4
XV Embarazo, parto y puerperio	-	-	-	-	-	-	-	-	-	-	-	-	-
XVI Afecciones perinatales	-	-	-	-	-	-	-	-	-	-	-	-	-
XVII Anomalías congénitas / cromosómicas	7,8	-	-	-	-	-	-	-	-	16,1	-	24,9	40,8
XVIII Causas mal definidas	23,4	-	-	-	-	-	-	-	-	-	-	49,8	285,9
XX Causas externas	36,4	-	-	-	-	-	-	-	-	16,1	21,7	124,4	285,9

II.8.8.CAUSAS DE MUERTE POR EDAD Y SEXO

ÁREA VIII 2016

(Lista reducida 102 grupos. Cifras absolutas, tasas específicas por cien mil habitantes. V = varones, M = mujeres, T = total)

CAUSA DE MUERTE		TOTAL	N.E.	<1	1-4	5-14	15-24	25-34	35-44	45-54	55-64	65-74	75-84	85+
Total	V	532	-	2	-	-	-	3	8	31	69	90	157	172
	M	1499,1	-	896,9	-	-	-	74,8	139,7	535,7	1147,3	2261,9	6262,5	17787,0
	T	1581,5	-	-	-	-	-	25,9	73,4	207,3	465,5	1019,1	3657,6	15032,7
	T	1140	-	2	-	-	-	4	12	43	98	137	304	540
		1541,9	-	476,2	-	-	-	50,8	107,4	371,5	800,4	1594,7	4658,3	15812,6
A00-B99, R75, U049 Ciertas enfermedades infecciosas y parasitarias	V	7	-	-	-	-	-	-	-	2	-	2	2	1
	M	19,7	-	-	-	-	-	-	-	34,6	-	50,3	79,8	103,4
	T	36,4	-	-	-	-	-	-	-	17,3	-	21,7	99,5	326,8
	T	21	-	-	-	-	-	-	-	3	-	3	6	9
		28,4	-	-	-	-	-	-	25,9	-	34,9	91,9	263,5	
1 Enfermedades infecciosas intestinales	V	1	-	-	-	-	-	-	-	-	-	-	-	1
	M	2,8	-	-	-	-	-	-	-	-	-	-	-	103,4
	T	13,0	-	-	-	-	-	-	-	17,3	-	-	-	163,4
	T	6	-	-	-	-	-	-	-	1	-	-	-	5
		8,1	-	-	-	-	-	-	8,6	-	-	-	146,4	
2 Tuberculosis y sus efectos tardíos	V	1	-	-	-	-	-	-	-	-	-	1	-	-
	M	2,8	-	-	-	-	-	-	-	-	-	25,1	-	-
	T	1	-	-	-	-	-	-	-	-	-	1	-	-
	T	1,4	-	-	-	-	-	-	-	-	-	11,6	-	-
		-	-	-	-	-	-	-	-	-	-	-	-	
3 Enfermedad meningocócica	V	-	-	-	-	-	-	-	-	-	-	-	-	-
	M	-	-	-	-	-	-	-	-	-	-	-	-	-
	T	-	-	-	-	-	-	-	-	-	-	-	-	-
	T	-	-	-	-	-	-	-	-	-	-	-	-	-
		-	-	-	-	-	-	-	-	-	-	-	-	
4 Septicemia	V	3	-	-	-	-	-	-	-	-	-	1	2	-
	M	8,5	-	-	-	-	-	-	-	-	-	25,1	79,8	-
	T	4	-	-	-	-	-	-	-	-	-	1	2	1
	T	10,4	-	-	-	-	-	-	-	-	-	21,7	49,8	40,8
		7	-	-	-	-	-	-	-	-	2	4	1	
5 Hepatitis vírica	V	9,5	-	-	-	-	-	-	-	-	-	23,3	61,3	29,3
	M	1	-	-	-	-	-	-	-	1	-	-	-	-
	M	2,8	-	-	-	-	-	-	-	17,3	-	-	-	-
	T	3	-	-	-	-	-	-	-	-	-	-	1	2
		7,8	-	-	-	-	-	-	-	-	-	24,9	81,7	
6 SIDA	V	4	-	-	-	-	-	-	-	1	-	-	1	2
	M	5,4	-	-	-	-	-	-	-	8,6	-	-	15,3	58,6
	T	-	-	-	-	-	-	-	-	-	-	-	-	-
	T	-	-	-	-	-	-	-	-	-	-	-	-	-
		-	-	-	-	-	-	-	-	-	-	-	-	
7 VIH+ (portador, evidencias de laboratorio del VIH, ...)	V	-	-	-	-	-	-	-	-	-	-	-	-	-
	M	-	-	-	-	-	-	-	-	-	-	-	-	-
	T	-	-	-	-	-	-	-	-	-	-	-	-	-
	T	-	-	-	-	-	-	-	-	-	-	-	-	-
		-	-	-	-	-	-	-	-	-	-	-	-	
8 Resto de enfermedades infecciosas y parasitarias y sus efectos tardíos	V	1	-	-	-	-	-	-	-	1	-	-	-	-
	M	2,8	-	-	-	-	-	-	-	17,3	-	-	-	-
	T	2	-	-	-	-	-	-	-	-	-	-	1	1
	T	5,2	-	-	-	-	-	-	-	-	-	-	24,9	40,8
		3	-	-	-	-	-	-	-	-	-	1	1	
		4,1	-	-	-	-	-	-	-	8,6	-	-	15,3	29,3
C00-C48 Tumores	V	183	-	-	-	-	-	-	2	10	28	46	66	31
	M	515,7	-	-	-	-	-	-	34,9	172,8	465,6	1156,1	2632,6	3205,8
	T	126	-	-	-	-	-	-	1	3	5	13	27	38
	T	327,7	-	-	-	-	-	-	25,9	55,0	86,4	208,7	585,4	970,4
		309	-	-	-	-	-	1	5	15	41	73	105	69
		417,9	-	-	-	-	-	12,7	44,7	129,6	334,9	849,7	1608,9	2020,5
9 Tumor maligno del labio, de la cavidad bucal y de la faringe	V	5	-	-	-	-	-	-	-	1	2	2	-	-
	M	14,1	-	-	-	-	-	-	-	17,3	33,3	50,3	-	-
	T	2	-	-	-	-	-	-	-	-	-	1	1	-
	T	5,2	-	-	-	-	-	-	-	-	-	21,7	24,9	-
		7	-	-	-	-	-	-	1	2	3	1	-	
10 Tumor maligno del esófago	V	9,5	-	-	-	-	-	-	-	8,6	16,3	34,9	15,3	-
	M	3	-	-	-	-	-	-	-	1	-	-	1	1
	M	8,5	-	-	-	-	-	-	-	17,3	-	-	39,9	103,4
	T	2	-	-	-	-	-	-	-	-	-	1	1	-
		5,2	-	-	-	-	-	-	-	-	21,7	24,9	-	
		5	-	-	-	-	-	-	1	-	1	2	1	
		6,8	-	-	-	-	-	-	8,6	-	11,6	30,6	29,3	

II.8.8(Cont.). CAUSAS DE MUERTE POR EDAD Y SEXO

ÁREA VIII 2016

(Lista reducida 102 grupos. Cifras absolutas, tasas específicas por cien mil habitantes. V = varones, M = mujeres, T = total)

CAUSA DE MUERTE	TOTAL	N.E.	≤1	1-4	5-14	15-24	25-34	35-44	45-54	55-64	65-74	75-84	85+
11 Tumor maligno del estómago	V	16	-	-	-	-	-	-	1	3	8	4	-
		45,1	-	-	-	-	-	-	17,3	49,9	201,1	159,6	-
	M	7	-	-	-	-	-	-	-	-	2	4	1
12 Tumor maligno del colon	T	18,2	-	-	-	-	-	-	-	-	43,4	99,5	40,8
	V	23	-	-	-	-	-	-	1	3	10	8	1
	M	31,1	-	-	-	-	-	-	8,6	24,5	116,4	122,6	29,3
13 Tumor maligno del recto, de la porción rectosigmoide y del ano	V	22	-	-	-	-	-	-	1	2	4	8	7
		62,0	-	-	-	-	-	-	17,3	33,3	100,5	319,1	723,9
	M	9	-	-	-	-	-	-	-	2	1	3	3
14 Tumor maligno del hígado y vías biliares intrahepáticas	T	23,4	-	-	-	-	-	-	-	32,1	21,7	74,6	122,5
	V	31	-	-	-	-	-	-	1	4	5	11	10
	M	41,9	-	-	-	-	-	-	8,6	32,7	58,2	168,6	292,8
15 Tumor maligno del páncreas	V	2	-	-	-	-	-	-	-	-	2	-	-
		5,6	-	-	-	-	-	-	-	-	50,3	-	-
	M	4	-	-	-	-	-	-	-	-	-	3	1
16 Otros tumores malignos digestivos	T	10,4	-	-	-	-	-	-	-	-	-	74,6	40,8
	V	6	-	-	-	-	-	-	-	-	2	3	1
	M	8,1	-	-	-	-	-	-	-	-	23,3	46,0	29,3
17 Tumor maligno de la laringe	V	15	-	-	-	-	-	-	-	1	3	9	2
		42,3	-	-	-	-	-	-	-	16,6	75,4	359,0	206,8
	M	8	-	-	-	-	1	-	-	-	3	2	2
18 Tumor maligno de la tráquea, de los bronquios y del pulmón	T	20,8	-	-	-	-	25,9	-	-	-	65,0	49,8	81,7
	V	23	-	-	-	-	1	-	-	1	6	11	4
	M	31,1	-	-	-	-	-	12,7	-	8,2	69,8	168,6	117,1
19 Otros tumores malignos respiratorios e intratorácicos	V	7	-	-	-	-	-	-	-	-	5	1	1
		19,7	-	-	-	-	-	-	-	-	125,7	39,9	103,4
	M	9	-	-	-	-	-	-	-	1	2	2	4
20 Tumores malignos del hueso y cartilagos articulares	T	23,4	-	-	-	-	-	-	-	16,1	43,4	49,8	163,4
	V	16	-	-	-	-	-	-	-	1	7	3	5
	M	21,6	-	-	-	-	-	-	-	8,2	81,5	46,0	146,4
21 Melanoma maligno de la piel	V	4	-	-	-	-	-	-	-	1	1	2	-
		11,3	-	-	-	-	-	-	-	16,6	25,1	79,8	-
	M	4	-	-	-	-	-	-	-	-	-	3	1
22 Otros tumores de la piel y tejidos blandos	T	10,4	-	-	-	-	-	-	-	-	-	74,6	40,8
	V	8	-	-	-	-	-	-	-	1	1	5	1
	M	10,8	-	-	-	-	-	-	-	8,2	11,6	76,6	29,3
23 Tumor maligno de la mama	V	2	-	-	-	-	-	-	-	1	1	-	-
		5,6	-	-	-	-	-	-	-	16,6	25,1	-	-
	M	-	-	-	-	-	-	-	-	-	-	-	-
24 Tumor maligno de la mama	T	2	-	-	-	-	-	-	-	1	1	-	1
	V	2,7	-	-	-	-	-	-	-	8,2	11,6	-	-
	M	46	-	-	-	-	-	-	5	11	9	15	6
25 Tumor maligno de la mama	V	129,6	-	-	-	-	-	-	86,4	182,9	226,2	598,3	620,5
		31,2	-	-	-	-	-	-	-	32,1	108,4	74,6	81,7
	M	12	-	-	-	-	-	-	-	2	5	3	2
26 Tumor maligno de la mama	T	58	-	-	-	-	-	-	5	13	14	18	8
	V	78,4	-	-	-	-	-	-	43,2	106,2	163,0	275,8	234,3
	M	2	-	-	-	-	-	-	-	-	1	-	1
27 Tumor maligno de la mama	V	5,6	-	-	-	-	-	-	-	-	25,1	-	103,4
		-	-	-	-	-	-	-	-	-	-	-	-
	M	-	-	-	-	-	-	-	-	-	-	-	-
28 Tumor maligno de la mama	T	2	-	-	-	-	-	-	-	-	1	-	1
	V	2,7	-	-	-	-	-	-	-	-	11,6	-	29,3
	M	-	-	-	-	-	-	-	-	-	-	-	-
29 Tumor maligno de la mama	T	-	-	-	-	-	-	-	-	-	-	-	-
	V	-	-	-	-	-	-	-	-	-	-	-	-
	M	-	-	-	-	-	-	-	-	-	-	-	-
30 Tumor maligno de la mama	V	-	-	-	-	-	-	-	-	-	-	-	-
		1	-	-	-	-	-	-	-	-	-	1	-
	M	2,6	-	-	-	-	-	-	-	-	-	24,9	-
31 Tumor maligno de la mama	T	1	-	-	-	-	-	-	-	-	-	1	-
	V	1,4	-	-	-	-	-	-	-	-	-	15,3	-
	M	2	-	-	-	-	-	-	-	1	1	-	-
32 Tumor maligno de la mama	V	2	-	-	-	-	-	-	-	16,6	25,1	-	-
		5,6	-	-	-	-	-	-	-	1	1	-	3
	M	5	-	-	-	-	-	-	1	1	-	-	3
33 Tumor maligno de la mama	T	13,0	-	-	-	-	-	-	17,3	16,1	-	-	122,5
	V	7	-	-	-	-	-	-	1	2	1	-	3
	M	9,5	-	-	-	-	-	-	8,6	16,3	11,6	-	87,8
34 Tumor maligno de la mama	V	-	-	-	-	-	-	-	-	-	-	-	-
		-	-	-	-	-	-	-	-	-	-	-	-
	M	21	-	-	-	-	-	3	2	2	3	5	6
35 Tumor maligno de la mama	V	54,6	-	-	-	-	-	55,0	34,6	32,1	65,0	124,4	245,1
		21	-	-	-	-	-	3	2	2	3	5	6
	M	28,4	-	-	-	-	-	26,8	17,3	16,3	34,9	76,6	175,7

II.8.8(Cont.). CAUSAS DE MUERTE POR EDAD Y SEXO

ÁREA VIII 2016

(Lista reducida 102 grupos. Cifras absolutas, tasas específicas por cien mil habitantes. V = varones, M = mujeres, T = total)

CAUSA DE MUERTE		TOTAL	N.E.	<1	1-4	5-14	15-24	25-34	35-44	45-54	55-64	65-74	75-84	85+
24 Tumor maligno del cuello del útero	V	-	-	-	-	-	-	-	-	-	-	-	-	-
	M	2	-	-	-	-	-	-	-	1	-	-	1	-
	T	5,2	-	-	-	-	-	-	-	17,3	-	-	24,9	-
25 Tumor maligno de otras partes del útero	V	2	-	-	-	-	-	-	-	1	-	-	1	-
	M	2,7	-	-	-	-	-	-	-	8,6	-	-	15,3	-
	T	1,4	-	-	-	-	-	-	-	-	-	-	-	-
26 Tumor maligno del ovario	V	-	-	-	-	-	-	-	-	-	-	-	-	-
	M	1	-	-	-	-	-	-	-	-	-	-	1	-
	T	2,6	-	-	-	-	-	-	-	-	-	-	24,9	-
27 Otros tumores malignos de órganos genitales femeninos	V	1	-	-	-	-	-	-	-	-	-	-	1	-
	M	4	-	-	-	-	-	-	-	-	-	1	1	2
	T	10,4	-	-	-	-	-	-	-	-	-	21,7	24,9	81,7
28 Tumor maligno de la próstata	V	4	-	-	-	-	-	-	-	-	-	1	1	2
	M	5,4	-	-	-	-	-	-	-	-	-	11,6	15,3	58,6
	T	2,7	-	-	-	-	-	-	-	-	-	11,6	15,3	-
29 Otros tumores malignos de órganos genitales masculinos	V	16	-	-	-	-	-	-	-	-	1	4	8	3
	M	45,1	-	-	-	-	-	-	-	-	16,6	100,5	319,1	310,2
	T	16	-	-	-	-	-	-	-	-	1	4	8	3
30 Tumor maligno del riñón, excepto pelvis renal	V	21,6	-	-	-	-	-	-	-	-	8,2	46,6	122,6	87,8
	M	2	-	-	-	-	-	-	1	-	1	-	-	-
	T	5,6	-	-	-	-	-	-	17,5	-	16,6	-	-	-
31 Tumor maligno de la vejiga	V	2	-	-	-	-	-	-	1	-	1	-	-	-
	M	2,7	-	-	-	-	-	-	8,9	-	8,2	-	-	-
	T	5	-	-	-	-	-	-	-	1	1	-	2	1
32 Otros tumores malignos de las vías urinarias	V	14,1	-	-	-	-	-	-	-	17,3	16,6	-	79,8	103,4
	M	4	-	-	-	-	-	-	-	-	2	1	-	1
	T	10,4	-	-	-	-	-	-	-	-	32,1	21,7	-	40,8
33 Tumor maligno del encéfalo	V	9	-	-	-	-	-	-	-	1	3	1	2	2
	M	12,2	-	-	-	-	-	-	-	8,6	24,5	11,6	30,6	58,6
	T	10	-	-	-	-	-	-	-	-	1	1	7	1
34 Otros tumores malignos neurológicos y endocrinos	V	28,2	-	-	-	-	-	-	-	-	16,6	25,1	279,2	103,4
	M	8	-	-	-	-	-	-	-	1	1	2	2	2
	T	20,8	-	-	-	-	-	-	-	17,3	16,1	43,4	49,8	81,7
35 Tumor maligno de los sitios mal definidos, secundarios y de sitios no especificados	V	18	-	-	-	-	-	-	-	1	2	3	9	3
	M	24,3	-	-	-	-	-	-	-	8,6	16,3	34,9	137,9	87,8
	T	1	-	-	-	-	-	-	-	-	-	-	1	-
36 Otros tumores malignos del tejido linfático, de los órganos hematopoyéticos y de tejidos afines (excepto leucemia)	V	2,8	-	-	-	-	-	-	-	-	-	-	39,9	-
	M	2	-	-	-	-	-	-	-	-	1	1	-	-
	T	5,2	-	-	-	-	-	-	-	-	16,1	21,7	-	-
37 Tumor maligno de los sitios mal definidos, secundarios y de sitios no especificados	V	3	-	-	-	-	-	-	-	-	1	1	1	-
	M	4,1	-	-	-	-	-	-	-	-	8,2	11,6	15,3	-
	T	2	-	-	-	-	-	-	-	-	1	1	-	-
38 Otros tumores malignos del tejido linfático, de los órganos hematopoyéticos y de tejidos afines (excepto leucemia)	V	5,6	-	-	-	-	-	-	-	-	16,6	25,1	-	-
	M	1	-	-	-	-	-	-	-	-	-	1	-	-
	T	2,6	-	-	-	-	-	-	-	-	-	21,7	-	-
39 Otros tumores malignos del tejido linfático, de los órganos hematopoyéticos y de tejidos afines (excepto leucemia)	V	3	-	-	-	-	-	-	-	-	1	1	1	-
	M	4,1	-	-	-	-	-	-	-	-	8,2	23,3	-	-
	T	1	-	-	-	-	-	-	-	-	-	1	-	-
40 Otros tumores malignos del tejido linfático, de los órganos hematopoyéticos y de tejidos afines (excepto leucemia)	V	1,4	-	-	-	-	-	-	-	-	-	11,6	-	-
	M	4	-	-	-	-	-	-	-	-	-	-	3	1
	T	11,3	-	-	-	-	-	-	-	-	-	-	119,7	103,4
41 Otros tumores malignos del tejido linfático, de los órganos hematopoyéticos y de tejidos afines (excepto leucemia)	V	6	-	-	-	-	-	-	-	-	1	1	1	3
	M	15,6	-	-	-	-	-	-	-	-	16,1	21,7	24,9	122,5
	T	10	-	-	-	-	-	-	-	-	1	1	4	4
42 Otros tumores malignos del tejido linfático, de los órganos hematopoyéticos y de tejidos afines (excepto leucemia)	V	13,5	-	-	-	-	-	-	-	-	8,2	11,6	61,3	117,1
	M	5	-	-	-	-	-	-	-	-	1	-	3	1
	T	14,1	-	-	-	-	-	-	-	-	16,6	-	119,7	103,4
43 Otros tumores malignos del tejido linfático, de los órganos hematopoyéticos y de tejidos afines (excepto leucemia)	V	2	-	-	-	-	-	-	-	-	-	-	-	2
	M	5,2	-	-	-	-	-	-	-	-	-	-	-	81,7
	T	7	-	-	-	-	-	-	-	-	1	-	3	3
		9,5	-	-	-	-	-	-	-	-	8,2	-	46,0	87,8

II.8.8(Cont.). CAUSAS DE MUERTE POR EDAD Y SEXO

ÁREA VIII 2016

(Lista reducida 102 grupos. Cifras absolutas, tasas específicas por cien mil habitantes. V = varones, M = mujeres, T = total)

CAUSA DE MUERTE	TOTAL	N.E.	<1	1-4	5-14	15-24	25-34	35-44	45-54	55-64	65-74	75-84	85+
37 Leucemia	V	3	-	-	-	-	-	-	-	-	-	1	2
		8,5	-	-	-	-	-	-	-	-	-	39,9	206,8
	M	3	-	-	-	-	-	-	-	-	-	1	2
	T	7,8	-	-	-	-	-	-	-	-	-	24,9	81,7
38 Tumores in situ	V	6	-	-	-	-	-	-	-	-	-	2	4
		8,1	-	-	-	-	-	-	-	-	-	30,6	117,1
	M	-	-	-	-	-	-	-	-	-	-	-	-
	T	-	-	-	-	-	-	-	-	-	-	-	-
39 Tumores benignos	V	2	-	-	-	-	-	-	-	-	-	-	2
		5,6	-	-	-	-	-	-	-	-	-	-	206,8
	M	4	-	-	-	-	-	-	-	-	1	1	2
	T	10,4	-	-	-	-	-	-	-	-	21,7	24,9	81,7
40 Síndrome Mielodiplástico	V	6	-	-	-	-	-	-	-	-	1	1	4
		8,1	-	-	-	-	-	-	-	-	11,6	15,3	117,1
	M	3	-	-	-	-	-	-	-	-	1	1	1
	T	7,8	-	-	-	-	-	-	-	-	25,1	39,9	103,4
41 Otros tumores de comportamiento incierto o desconocido	V	6	-	-	-	-	-	-	-	-	1	3	2
		8,1	-	-	-	-	-	-	-	-	11,6	46,0	58,6
	M	3	-	-	-	-	-	1	-	-	1	-	1
	T	8,5	-	-	-	-	-	17,5	-	-	25,1	-	103,4
D50-D89 Enfermedades de la sangre y de los órganos hematopoyéticos, y ciertos trastornos que afectan al mecanismo de la inmunidad	V	3	-	-	-	-	-	-	-	-	-	-	-
		4,1	-	-	-	-	-	8,9	-	-	11,6	-	29,3
	M	4	-	-	-	-	-	-	-	-	1	1	2
	T	10,4	-	-	-	-	-	-	-	-	21,7	24,9	81,7
42 Enfermedades de la sangre y de los órganos hematopoyéticos	V	4	-	-	-	-	-	-	-	-	-	-	-
		5,4	-	-	-	-	-	-	-	-	11,6	15,3	58,6
	M	4	-	-	-	-	-	-	-	-	1	1	2
	T	10,4	-	-	-	-	-	-	-	-	21,7	24,9	81,7
43 Ciertos trastornos que afectan al mecanismo de la inmunidad	V	4	-	-	-	-	-	-	-	-	-	-	-
		5,4	-	-	-	-	-	-	-	-	11,6	15,3	58,6
	M	-	-	-	-	-	-	-	-	-	-	-	-
	T	-	-	-	-	-	-	-	-	-	-	-	-
E00-E90 Enfermedades endocrinas, nutricionales y metabólicas	V	16	-	-	-	-	-	-	1	2	4	4	5
		45,1	-	-	-	-	-	-	17,3	33,3	100,5	159,6	517,1
	M	24	-	-	-	-	-	-	-	-	1	9	14
	T	62,4	-	-	-	-	-	-	-	-	21,7	223,9	571,9
44 Diabetes mellitus	V	40	-	-	-	-	-	-	1	2	5	13	19
		54,1	-	-	-	-	-	-	8,6	16,3	58,2	199,2	556,4
	M	15	-	-	-	-	-	-	1	1	4	4	5
	T	42,3	-	-	-	-	-	-	17,3	16,6	100,5	159,6	517,1
45 Otras enfermedades endocrinas, nutricionales y metabólicas	V	20	-	-	-	-	-	-	-	-	-	7	13
		52,0	-	-	-	-	-	-	-	-	-	174,2	531,0
	M	35	-	-	-	-	-	-	1	1	4	11	18
	T	47,3	-	-	-	-	-	-	8,6	8,2	46,6	168,6	527,1
F00-F99 Trastornos mentales y del comportamiento	V	1	-	-	-	-	-	-	-	1	-	-	-
		2,8	-	-	-	-	-	-	-	16,6	-	-	-
	M	4	-	-	-	-	-	-	-	-	1	2	1
	T	10,4	-	-	-	-	-	-	-	-	21,7	49,8	40,8
46 Trastornos mentales orgánicos senil y presenil	V	5	-	-	-	-	-	-	-	1	1	2	1
		6,8	-	-	-	-	-	-	-	8,2	11,6	30,6	29,3
	M	18	-	-	-	-	-	-	-	-	1	3	14
	T	50,7	-	-	-	-	-	-	-	-	25,1	119,7	1447,8
46 Trastornos mentales orgánicos senil y presenil	V	29	-	-	-	-	-	-	-	1	1	2	25
		75,4	-	-	-	-	-	-	-	16,1	21,7	49,8	1021,2
	M	47	-	-	-	-	-	-	-	1	2	5	39
	T	63,6	-	-	-	-	-	-	-	8,2	23,3	76,6	1142,0
46 Trastornos mentales orgánicos senil y presenil	V	18	-	-	-	-	-	-	-	-	1	3	14
		50,7	-	-	-	-	-	-	-	-	25,1	119,7	1447,8
	M	29	-	-	-	-	-	-	-	1	1	2	25
	T	75,4	-	-	-	-	-	-	-	16,1	21,7	49,8	1021,2
46 Trastornos mentales orgánicos senil y presenil	V	47	-	-	-	-	-	-	-	1	2	5	39
		63,6	-	-	-	-	-	-	-	8,2	23,3	76,6	1142,0
	M	18	-	-	-	-	-	-	-	-	1	3	14
	T	50,7	-	-	-	-	-	-	-	-	25,1	119,7	1447,8
46 Trastornos mentales orgánicos senil y presenil	V	29	-	-	-	-	-	-	-	1	1	2	25
		75,4	-	-	-	-	-	-	-	16,1	21,7	49,8	1021,2
	M	47	-	-	-	-	-	-	-	1	2	5	39
	T	63,6	-	-	-	-	-	-	-	8,2	23,3	76,6	1142,0

II.8.8(Cont.). CAUSAS DE MUERTE POR EDAD Y SEXO

ÁREA VIII 2016

(Lista reducida 102 grupos. Cifras absolutas, tasas específicas por cien mil habitantes. V = varones, M = mujeres, T = total)

CAUSA DE MUERTE	TOTAL	N.E.	<1	1-4	5-14	15-24	25-34	35-44	45-54	55-64	65-74	75-84	85+
47 Trastornos mentales debidos al abuso de alcohol	V	-	-	-	-	-	-	-	-	-	-	-	-
	M	-	-	-	-	-	-	-	-	-	-	-	-
	T	-	-	-	-	-	-	-	-	-	-	-	-
48 Trastornos mentales debidos al uso de drogas (drogodependencia, toxicomania)	V	-	-	-	-	-	-	-	-	-	-	-	-
	M	-	-	-	-	-	-	-	-	-	-	-	-
	T	-	-	-	-	-	-	-	-	-	-	-	-
49 Otros trastornos mentales y del comportamiento	V	-	-	-	-	-	-	-	-	-	-	-	-
	M	-	-	-	-	-	-	-	-	-	-	-	-
	T	-	-	-	-	-	-	-	-	-	-	-	-
G00-H95 Enfermedades del sistema nervioso y de los órganos de los sentidos	V	13	-	1	-	-	-	1	-	3	-	3	5
		36,6	-	448,4	-	-	-	17,5	-	49,9	-	119,7	517,1
	M	42	-	-	-	-	-	-	-	2	1	10	29
		109,2	-	-	-	-	-	-	-	32,1	21,7	248,8	1184,6
	T	55	-	1	-	-	-	1	-	5	1	13	34
		74,4	-	238,1	-	-	-	8,9	-	40,8	11,6	199,2	995,6
50 Meningitis (otras en 003)	V	-	-	-	-	-	-	-	-	-	-	-	-
	M	-	-	-	-	-	-	-	-	-	-	-	-
	T	-	-	-	-	-	-	-	-	-	-	-	-
51 Enfermedad de Alzheimer	V	5	-	-	-	-	-	-	-	-	-	1	4
		14,1	-	-	-	-	-	-	-	-	-	39,9	413,7
	M	26	-	-	-	-	-	-	-	-	1	4	21
		67,6	-	-	-	-	-	-	-	-	21,7	99,5	857,8
	T	31	-	-	-	-	-	-	-	-	1	5	25
		41,9	-	-	-	-	-	-	-	-	11,6	76,6	732,1
52 Otras enfermedades del sistema nervioso y de los órganos de los sentidos	V	8	-	1	-	-	-	1	-	3	-	2	1
		22,5	-	448,4	-	-	-	17,5	-	49,9	-	79,8	103,4
	M	16	-	-	-	-	-	-	-	2	-	6	8
		41,6	-	-	-	-	-	-	-	32,1	-	149,3	326,8
	T	24	-	1	-	-	-	1	-	5	-	8	9
		32,5	-	238,1	-	-	-	8,9	-	40,8	-	122,6	263,5
I00-I99 Enfermedades del sistema circulatorio	V	146	-	-	-	-	-	2	9	19	20	42	54
		411,4	-	-	-	-	-	34,9	155,5	315,9	502,6	1675,3	5584,3
	M	206	-	-	-	-	-	-	3	8	8	44	143
		535,8	-	-	-	-	-	-	51,8	128,4	173,5	1094,8	5841,5
	T	352	-	-	-	-	-	2	12	27	28	86	197
		476,1	-	-	-	-	-	17,9	103,7	220,5	325,9	1317,8	5768,7
53 Enfermedades cardiacas reumaticas crónicas	V	1	-	-	-	-	-	-	-	-	-	1	-
		2,8	-	-	-	-	-	-	-	-	-	39,9	-
	M	4	-	-	-	-	-	-	-	-	-	1	3
		10,4	-	-	-	-	-	-	-	-	-	24,9	122,5
	T	5	-	-	-	-	-	-	-	-	-	2	3
		6,8	-	-	-	-	-	-	-	-	-	30,6	87,8
54 Enfermedades hipertensivas	V	10	-	-	-	-	-	-	-	-	-	4	6
		28,2	-	-	-	-	-	-	-	-	-	159,6	620,5
	M	17	-	-	-	-	-	-	-	-	-	2	15
		44,2	-	-	-	-	-	-	-	-	-	49,8	612,7
	T	27	-	-	-	-	-	-	-	-	-	6	21
		36,5	-	-	-	-	-	-	-	-	-	91,9	614,9
55 Infarto agudo de miocardio	V	28	-	-	-	-	-	1	3	6	5	8	5
		78,9	-	-	-	-	-	17,5	51,8	99,8	125,7	319,1	517,1
	M	22	-	-	-	-	-	-	1	-	1	6	14
		57,2	-	-	-	-	-	-	17,3	-	21,7	149,3	571,9
	T	50	-	-	-	-	-	1	4	6	6	14	19
		67,6	-	-	-	-	-	8,9	34,6	49,0	69,8	214,5	556,4
56 Otras enfermedades isquémicas del corazón	V	30	-	-	-	-	-	-	2	7	4	8	9
		84,5	-	-	-	-	-	-	34,6	116,4	100,5	319,1	930,7
	M	39	-	-	-	-	-	-	-	1	1	11	26
		101,4	-	-	-	-	-	-	-	16,1	21,7	273,7	1062,1
	T	69	-	-	-	-	-	-	2	8	5	19	35
		93,3	-	-	-	-	-	-	17,3	65,3	58,2	291,1	1024,9
57 Insuficiencia cardiaca	V	10	-	-	-	-	-	-	1	-	1	3	5
		28,2	-	-	-	-	-	-	17,3	-	25,1	119,7	517,1
	M	26	-	-	-	-	-	-	-	-	1	3	22
		67,6	-	-	-	-	-	-	-	-	21,7	74,6	898,7
	T	36	-	-	-	-	-	-	1	-	2	6	27
		48,7	-	-	-	-	-	-	8,6	-	23,3	91,9	790,6

II.8.8(Cont.). CAUSAS DE MUERTE POR EDAD Y SEXO

ÁREA VIII 2016

(Lista reducida 102 grupos. Cifras absolutas, tasas específicas por cien mil habitantes. V = varones, M = mujeres, T = total)

CAUSA DE MUERTE		TOTAL	N.E.	<1	1-4	5-14	15-24	25-34	35-44	45-54	55-64	65-74	75-84	85+
58 Otras enfermedades del corazón	V	28	-	-	-	-	-	-	1	1	3	2	10	11
		78,9	-	-	-	-	-	-	17,5	17,3	49,9	50,3	398,9	1137,5
	M	39	-	-	-	-	-	-	-	-	2	2	9	26
59 Enfermedades cerebrovasculares	T	101,4	-	-	-	-	-	-	-	32,1	43,4	223,9	1062,1	
		67	-	-	-	-	-	-	1	1	5	4	19	37
	V	90,6	-	-	-	-	-	-	8,9	8,6	40,8	46,6	291,1	1083,5
60 Arteriosclerosis	V	32	-	-	-	-	-	-	-	2	2	5	7	16
		90,2	-	-	-	-	-	-	-	34,6	33,3	125,7	279,2	1654,6
	M	54	-	-	-	-	-	-	-	2	5	3	10	34
61 Otras enfermedades de los vasos sanguíneos	T	140,5	-	-	-	-	-	-	-	34,6	80,3	65,0	248,8	1388,9
		86	-	-	-	-	-	-	-	4	7	8	17	50
	V	116,3	-	-	-	-	-	-	-	34,6	57,2	93,1	260,5	1464,1
62 Influenza (gripe) (incluye gripe aviar y gripe A)	V	-	-	-	-	-	-	-	-	-	-	-	-	-
		-	-	-	-	-	-	-	-	-	-	-	-	-
	M	4	-	-	-	-	-	-	-	-	-	-	1	3
63 Neumonía	T	10,4	-	-	-	-	-	-	-	-	-	-	24,9	122,5
		4	-	-	-	-	-	-	-	-	-	-	1	3
	V	5,4	-	-	-	-	-	-	-	-	-	-	15,3	87,8
64 Enfermedades crónicas de las vías respiratorias inferiores (excepto Asma)	V	7	-	-	-	-	-	-	-	-	1	3	1	2
		19,7	-	-	-	-	-	-	-	-	16,6	75,4	39,9	206,8
	M	1	-	-	-	-	-	-	-	-	-	-	1	-
65 Asma	T	2,6	-	-	-	-	-	-	-	-	-	-	24,9	-
		8	-	-	-	-	-	-	-	-	1	3	2	2
	V	10,8	-	-	-	-	-	-	-	-	8,2	34,9	30,6	58,6
66 Insuficiencia respiratoria	V	80	-	-	-	-	-	-	-	-	7	5	25	43
		225,4	-	-	-	-	-	-	-	-	116,4	125,7	997,2	4446,7
	M	67	-	-	-	-	-	-	-	-	1	3	18	45
67 Otras enfermedades del sistema respiratorio	T	174,3	-	-	-	-	-	-	-	-	16,1	65,0	447,9	1838,2
		147	-	-	-	-	-	-	-	-	8	8	43	88
	V	198,8	-	-	-	-	-	-	-	-	65,3	93,1	658,9	2576,9
68 Úlcera de estómago, duodeno y yeyuno	V	1	-	-	-	-	-	-	-	-	1	-	-	-
		2,8	-	-	-	-	-	-	-	-	16,6	-	-	-
	M	-	-	-	-	-	-	-	-	-	-	-	-	-
69 Otras enfermedades del sistema respiratorio	T	1	-	-	-	-	-	-	-	-	1	-	-	-
		1,4	-	-	-	-	-	-	-	-	8,2	-	-	-
	V	15	-	-	-	-	-	-	-	-	-	2	3	10
70 Otras enfermedades del sistema respiratorio	V	42,3	-	-	-	-	-	-	-	-	-	50,3	119,7	1034,1
		14	-	-	-	-	-	-	-	-	1	1	6	6
	M	36,4	-	-	-	-	-	-	-	-	16,1	21,7	149,3	245,1
71 Otras enfermedades del sistema respiratorio	T	29	-	-	-	-	-	-	-	-	1	3	9	16
		39,2	-	-	-	-	-	-	-	-	8,2	34,9	137,9	468,5
	V	37	-	-	-	-	-	-	-	-	6	1	14	16
72 Otras enfermedades del sistema respiratorio	V	104,3	-	-	-	-	-	-	-	-	99,8	25,1	558,4	1654,6
		7	-	-	-	-	-	-	-	-	-	1	1	5
	M	18,2	-	-	-	-	-	-	-	-	-	21,7	24,9	204,2
73 Otras enfermedades del sistema respiratorio	T	44	-	-	-	-	-	-	-	-	6	2	15	21
		59,5	-	-	-	-	-	-	-	-	49,0	23,3	229,8	614,9
	V	1	-	-	-	-	-	-	-	-	-	-	-	1
74 Otras enfermedades del sistema respiratorio	V	2,8	-	-	-	-	-	-	-	-	-	-	-	103,4
		7	-	-	-	-	-	-	-	-	-	-	4	3
	M	18,2	-	-	-	-	-	-	-	-	-	-	99,5	122,5
75 Otras enfermedades del sistema respiratorio	T	8	-	-	-	-	-	-	-	-	-	-	4	4
		10,8	-	-	-	-	-	-	-	-	-	-	61,3	117,1
	V	-	-	-	-	-	-	-	-	-	-	-	-	-
76 Otras enfermedades del sistema respiratorio	V	2	-	-	-	-	-	-	-	-	-	-	-	2
		5,2	-	-	-	-	-	-	-	-	-	-	-	81,7
	M	2	-	-	-	-	-	-	-	-	-	-	-	2
77 Otras enfermedades del sistema respiratorio	T	2,7	-	-	-	-	-	-	-	-	-	-	-	58,6
		26	-	-	-	-	-	-	-	-	-	2	8	16
	V	73,3	-	-	-	-	-	-	-	-	-	50,3	319,1	1654,6
78 Otras enfermedades del sistema respiratorio	M	37	-	-	-	-	-	-	-	-	-	1	7	29
		96,2	-	-	-	-	-	-	-	-	-	21,7	174,2	1184,6
	T	63	-	-	-	-	-	-	-	-	-	3	15	45
79 Otras enfermedades del sistema respiratorio	V	85,2	-	-	-	-	-	-	-	-	-	34,9	229,8	1317,7
		27	-	-	-	-	-	1	2	3	4	5	4	8
	M	76,1	-	-	-	-	-	24,9	34,9	51,8	66,5	125,7	159,6	827,3
80 Otras enfermedades del sistema respiratorio	V	29	-	-	-	-	-	-	1	3	1	1	3	20
		75,4	-	-	-	-	-	-	18,3	51,8	16,1	21,7	74,6	817,0
	M	56	-	-	-	-	-	-	1	3	6	5	7	28
81 Otras enfermedades del sistema respiratorio	T	75,7	-	-	-	-	-	12,7	26,8	51,8	40,8	69,8	107,3	819,9
		-	-	-	-	-	-	-	-	-	-	-	-	-
	V	-	-	-	-	-	-	-	-	-	-	-	-	-
82 Otras enfermedades del sistema respiratorio	V	1	-	-	-	-	-	-	-	-	-	-	-	1
		2,6	-	-	-	-	-	-	-	-	-	-	-	40,8
	M	1	-	-	-	-	-	-	-	-	-	-	-	1
83 Otras enfermedades del sistema respiratorio	T	1,4	-	-	-	-	-	-	-	-	-	-	-	29,3

II.8.8(Cont.). CAUSAS DE MUERTE POR EDAD Y SEXO

ÁREA VIII 2016

(Lista reducida 102 grupos. Cifras absolutas, tasas específicas por cien mil habitantes. V = varones, M = mujeres, T = total)

CAUSA DE MUERTE	TOTAL	N.E.	<1	1-4	5-14	15-24	25-34	35-44	45-54	55-64	65-74	75-84	85+
69 Enteritis y colitis no infecciosas	V	-	-	-	-	-	-	-	-	-	-	-	-
	M	-	-	-	-	-	-	-	-	-	-	-	-
	T	-	-	-	-	-	-	-	-	-	-	-	-
70 Enfermedad vascular intestinal	V	2	-	-	-	-	-	-	-	-	1	-	1
	M	5,6	-	-	-	-	-	-	-	-	25,1	-	103,4
	T	7,8	-	-	-	-	-	-	-	-	-	-	122,5
	M	3	-	-	-	-	-	-	-	-	-	-	3
	T	6,8	-	-	-	-	-	-	-	-	1	-	4
71 Cirrosis y otras enfermedades crónicas del hígado	V	12	-	-	-	-	-	2	3	3	3	1	-
	M	33,8	-	-	-	-	-	34,9	51,8	49,9	75,4	39,9	-
	T	7	-	-	-	-	-	1	3	-	1	1	1
	M	18,2	-	-	-	-	-	18,3	51,8	-	21,7	24,9	40,8
	T	19	-	-	-	-	-	3	6	3	4	2	1
	M	25,7	-	-	-	-	-	26,8	51,8	24,5	46,6	30,6	29,3
72 Otras enfermedades del sistema digestivo	V	13	-	-	-	-	1	-	-	1	1	3	7
	M	36,6	-	-	-	-	24,9	-	-	16,6	25,1	119,7	723,9
	T	18	-	-	-	-	-	-	-	1	-	2	15
	M	46,8	-	-	-	-	-	-	-	16,1	-	49,8	612,7
	T	31	-	-	-	-	1	-	-	2	1	5	22
	M	41,9	-	-	-	-	12,7	-	-	16,3	11,6	76,6	644,2
L00-L99 Enfermedades de la piel y del tejido subcutáneo	V	-	-	-	-	-	-	-	-	-	-	-	-
	M	1	-	-	-	-	-	-	-	-	-	1	-
	T	2,6	-	-	-	-	-	-	-	-	-	24,9	-
	M	1	-	-	-	-	-	-	-	-	-	1	-
	T	1,4	-	-	-	-	-	-	-	-	-	15,3	-
73 Enfermedades de la piel y del tejido subcutáneo	V	-	-	-	-	-	-	-	-	-	-	-	-
	M	1	-	-	-	-	-	-	-	-	-	1	-
	T	2,6	-	-	-	-	-	-	-	-	-	24,9	-
	M	1	-	-	-	-	-	-	-	-	-	1	-
	T	1,4	-	-	-	-	-	-	-	-	-	15,3	-
M00-M99 Enfermedades del sistema osteomuscular y del tejido conjuntivo	V	5	-	-	-	-	-	-	-	-	1	1	3
	M	14,1	-	-	-	-	-	-	-	-	25,1	39,9	310,2
	T	18	-	-	-	-	-	-	-	-	1	5	12
	M	46,8	-	-	-	-	-	-	-	-	21,7	124,4	490,2
	T	23	-	-	-	-	-	-	-	-	2	6	15
	M	31,1	-	-	-	-	-	-	-	-	23,3	91,9	439,2
74 Artritis reumatoide y osteoartritis	V	-	-	-	-	-	-	-	-	-	-	-	-
	M	2	-	-	-	-	-	-	-	-	1	-	1
	T	5,2	-	-	-	-	-	-	-	-	21,7	-	40,8
	M	2	-	-	-	-	-	-	-	-	1	-	1
	T	2,7	-	-	-	-	-	-	-	-	11,6	-	29,3
75 Osteoporosis y fracturas patológicas	V	3	-	-	-	-	-	-	-	-	-	1	2
	M	8,5	-	-	-	-	-	-	-	-	-	39,9	206,8
	T	10	-	-	-	-	-	-	-	-	-	1	9
	M	26,0	-	-	-	-	-	-	-	-	-	24,9	367,6
	T	13	-	-	-	-	-	-	-	-	-	2	11
	M	17,6	-	-	-	-	-	-	-	-	-	30,6	322,1
76 Otras enfermedades del sistema osteomuscular y del tejido conjuntivo	V	2	-	-	-	-	-	-	-	-	1	-	1
	M	5,6	-	-	-	-	-	-	-	-	25,1	-	103,4
	T	6	-	-	-	-	-	-	-	-	-	4	2
	M	15,6	-	-	-	-	-	-	-	-	-	99,5	81,7
	T	8	-	-	-	-	-	-	-	-	1	4	3
	M	10,8	-	-	-	-	-	-	-	-	11,6	61,3	87,8
N00-N99 Enfermedades del sistema genitourinario	V	11	-	-	-	-	-	-	2	-	1	3	5
	M	31,0	-	-	-	-	-	-	34,6	-	25,1	119,7	517,1
	T	22	-	-	-	-	-	-	-	1	1	3	17
	M	57,2	-	-	-	-	-	-	-	16,1	21,7	74,6	694,4
	T	33	-	-	-	-	-	-	2	1	2	6	22
	M	44,6	-	-	-	-	-	-	17,3	8,2	23,3	91,9	644,2
77 Enfermedades del riñón y del uréter	V	5	-	-	-	-	-	-	2	-	1	-	2
	M	14,1	-	-	-	-	-	-	34,6	-	25,1	-	206,8
	T	11	-	-	-	-	-	-	-	-	1	2	8
	M	28,6	-	-	-	-	-	-	-	-	21,7	49,8	326,8
	T	16	-	-	-	-	-	-	2	-	2	2	10
	M	21,6	-	-	-	-	-	-	17,3	-	23,3	30,6	292,8
78 Enfermedades de los genitales masculinos	V	-	-	-	-	-	-	-	-	-	-	-	-
	M	-	-	-	-	-	-	-	-	-	-	-	-
	T	-	-	-	-	-	-	-	-	-	-	-	-

II.8.8(Cont.). CAUSAS DE MUERTE POR EDAD Y SEXO

ÁREA VIII 2016

(Lista reducida 102 grupos. Cifras absolutas, tasas específicas por cien mil habitantes. V = varones, M = mujeres, T = total)

CAUSA DE MUERTE	TOTAL	N.E.	<1	1-4	5-14	15-24	25-34	35-44	45-54	55-64	65-74	75-84	85+
79 Enfermedades de los genitales femeninos y trastornos de la mama	V	-	-	-	-	-	-	-	-	-	-	-	-
	M	-	-	-	-	-	-	-	-	-	-	-	-
	T	-	-	-	-	-	-	-	-	-	-	-	-
80 Otras enfermedades del sistema genitourinario	V	6	-	-	-	-	-	-	-	-	-	3	3
	M	16,9	-	-	-	-	-	-	-	-	-	119,7	310,2
	T	11	-	-	-	-	-	-	-	1	-	1	9
	M	28,6	-	-	-	-	-	-	-	16,1	-	24,9	367,6
	T	17	-	-	-	-	-	-	-	1	-	4	12
	T	23,0	-	-	-	-	-	-	-	8,2	-	61,3	351,4
000-099 Embarazo, parto y puerperio	V	-	-	-	-	-	-	-	-	-	-	-	-
	M	-	-	-	-	-	-	-	-	-	-	-	-
	T	-	-	-	-	-	-	-	-	-	-	-	-
81 Embarazo, parto y puerperio	V	-	-	-	-	-	-	-	-	-	-	-	-
	M	-	-	-	-	-	-	-	-	-	-	-	-
	T	-	-	-	-	-	-	-	-	-	-	-	-
P00-P96 Ciertas afecciones originadas en el periodo perinatal	V	1	-	1	-	-	-	-	-	-	-	-	-
	M	2,8	-	448,4	-	-	-	-	-	-	-	-	-
	T	1	-	1	-	-	-	-	-	-	-	-	-
	M	1,4	-	238,1	-	-	-	-	-	-	-	-	-
82 Ciertas afecciones originadas en el periodo perinatal	V	1	-	1	-	-	-	-	-	-	-	-	-
	M	2,8	-	448,4	-	-	-	-	-	-	-	-	-
	T	1	-	1	-	-	-	-	-	-	-	-	-
	M	1,4	-	238,1	-	-	-	-	-	-	-	-	-
Q00-Q99 Malformaciones congénitas , deformidades y anomalías cromosómicas	V	2	-	-	-	-	-	-	1	-	1	-	-
	M	5,6	-	-	-	-	-	-	17,3	-	25,1	-	-
	T	3	-	-	-	-	-	-	1	-	1	-	1
	M	7,8	-	-	-	-	-	-	16,1	-	24,9	-	40,8
	T	5	-	-	-	-	-	-	1	1	1	1	1
	M	6,8	-	-	-	-	-	-	8,6	8,2	11,6	15,3	29,3
83 Malformaciones congénitas del sistema nervioso	V	-	-	-	-	-	-	-	-	-	-	-	-
	M	-	-	-	-	-	-	-	-	-	-	-	-
	T	-	-	-	-	-	-	-	-	-	-	-	-
84 Malformaciones congénitas del sistema circulatorio	V	1	-	-	-	-	-	-	1	-	-	-	-
	M	2,8	-	-	-	-	-	-	17,3	-	-	-	-
	T	1	-	-	-	-	-	-	1	-	-	-	-
	M	1,4	-	-	-	-	-	-	8,6	-	-	-	-
85 Otras malformaciones congénitas, deformidades y anomalías cromosómicas	V	1	-	-	-	-	-	-	-	-	1	-	-
	M	2,8	-	-	-	-	-	-	-	-	25,1	-	-
	T	3	-	-	-	-	-	-	-	1	-	1	1
	M	7,8	-	-	-	-	-	-	16,1	-	24,9	-	40,8
	T	4	-	-	-	-	-	-	1	1	1	1	1
	M	5,4	-	-	-	-	-	-	8,2	11,6	15,3	29,3	
R00-R99(-R75) Síntomas, signos y hallazgos anormales clínicos y de laboratorio, no clasificados en otra parte	V	3	-	-	-	-	1	-	1	1	-	-	-
	M	8,5	-	-	-	-	24,9	-	17,3	16,6	-	-	-
	T	9	-	-	-	-	-	-	-	-	-	2	7
	M	23,4	-	-	-	-	-	-	-	-	-	49,8	285,9
	T	12	-	-	-	-	1	-	1	1	-	2	7
	M	16,2	-	-	-	-	12,7	-	8,6	8,2	-	30,6	205,0
86 Paro cardíaco, muerte sin asistencia y otra causa desconocida de mortalidad	V	1	-	-	-	-	1	-	-	-	-	-	-
	M	2,8	-	-	-	-	24,9	-	-	-	-	-	-
	T	1	-	-	-	-	1	-	-	-	-	-	-
	M	1,4	-	-	-	-	12,7	-	-	-	-	-	-
87 Senilidad	V	-	-	-	-	-	-	-	-	-	-	-	-
	M	7	-	-	-	-	-	-	-	-	-	1	6
	T	18,2	-	-	-	-	-	-	-	-	-	24,9	245,1
	M	7	-	-	-	-	-	-	-	-	-	1	6
	T	9,5	-	-	-	-	-	-	-	-	-	15,3	175,7

II.8.8(Cont.). CAUSAS DE MUERTE POR EDAD Y SEXO

ÁREA VIII 2016

(Lista reducida 102 grupos. Cifras absolutas, tasas específicas por cien mil habitantes. V = varones, M = mujeres, T = total)

CAUSA DE MUERTE		TOTAL	N.E.	<1	1-4	5-14	15-24	25-34	35-44	45-54	55-64	65-74	75-84	85+
88 Muerte súbita infantil	V	-	-	-	-	-	-	-	-	-	-	-	-	-
	M	-	-	-	-	-	-	-	-	-	-	-	-	-
	T	-	-	-	-	-	-	-	-	-	-	-	-	-
89 Resto de síntomas, signos y hallazgos anormales clínicos y de laboratorio, no clasificados en otra parte	V	2	-	-	-	-	-	-	-	1	1	-	-	-
	M	5,6	-	-	-	-	-	-	-	17,3	16,6	-	-	-
	T	2	-	-	-	-	-	-	-	-	-	-	1	1
	M	5,2	-	-	-	-	-	-	-	-	-	-	24,9	40,8
	T	4	-	-	-	-	-	-	-	1	1	-	1	1
	M	5,4	-	-	-	-	-	-	-	8,6	8,2	-	15,3	29,3
V01-Y89 Causas externas de morbilidad y mortalidad	V	20	-	-	-	-	-	1	1	2	5	4	4	3
	M	56,4	-	-	-	-	-	24,9	17,5	34,6	83,1	100,5	159,6	310,2
	T	14	-	-	-	-	-	-	-	-	1	1	5	7
	M	36,4	-	-	-	-	-	-	-	-	16,1	21,7	124,4	285,9
	T	34	-	-	-	-	-	1	1	2	6	5	9	10
	M	46,0	-	-	-	-	-	12,7	8,9	17,3	49,0	58,2	137,9	292,8
90 Accidentes de tráfico de vehículos de motor	V	1	-	-	-	-	-	-	-	-	1	-	-	-
	M	2,8	-	-	-	-	-	-	-	-	16,6	-	-	-
	T	1	-	-	-	-	-	-	-	-	1	-	-	-
	M	1,4	-	-	-	-	-	-	-	-	8,2	-	-	-
91 Otros accidentes de transporte	V	-	-	-	-	-	-	-	-	-	-	-	-	-
	M	-	-	-	-	-	-	-	-	-	-	-	-	-
	T	-	-	-	-	-	-	-	-	-	-	-	-	-
92 Caídas accidentales	V	8	-	-	-	-	-	-	-	-	1	2	2	3
	M	22,5	-	-	-	-	-	-	-	-	16,6	50,3	79,8	310,2
	T	7	-	-	-	-	-	-	-	-	-	-	3	4
	M	18,2	-	-	-	-	-	-	-	-	-	-	74,6	163,4
	T	15	-	-	-	-	-	-	-	-	1	2	5	7
	M	20,3	-	-	-	-	-	-	-	-	8,2	23,3	76,6	205,0
93 Ahogamiento, sumersión y sofocación accidentales	V	1	-	-	-	-	-	-	-	-	-	-	1	-
	M	2,8	-	-	-	-	-	-	-	-	-	-	39,9	-
	T	1	-	-	-	-	-	-	-	-	-	-	1	-
	M	2,6	-	-	-	-	-	-	-	-	-	-	24,9	-
	T	2	-	-	-	-	-	-	-	-	-	-	2	-
	M	2,7	-	-	-	-	-	-	-	-	-	-	30,6	-
94 Accidentes por fuego, humo y sustancias calientes	V	-	-	-	-	-	-	-	-	-	-	-	-	-
	M	-	-	-	-	-	-	-	-	-	-	-	-	-
	T	-	-	-	-	-	-	-	-	-	-	-	-	-
95 Envenenamiento accidental por psicofármacos y drogas de abuso	V	1	-	-	-	-	-	1	-	-	-	-	-	-
	M	2,8	-	-	-	-	-	24,9	-	-	-	-	-	-
	T	1	-	-	-	-	-	-	-	-	-	-	-	1
	M	2,6	-	-	-	-	-	-	-	-	-	-	-	40,8
	T	2	-	-	-	-	-	1	-	-	-	-	-	1
	M	2,7	-	-	-	-	-	12,7	-	-	-	-	-	29,3
96 Otros envenenamientos accidentales	V	-	-	-	-	-	-	-	-	-	-	-	-	-
	M	-	-	-	-	-	-	-	-	-	-	-	-	-
	T	-	-	-	-	-	-	-	-	-	-	-	-	-
97 Otros accidentes	V	-	-	-	-	-	-	-	-	-	-	-	-	-
	M	-	-	-	-	-	-	-	-	-	-	-	-	-
	T	-	-	-	-	-	-	-	-	-	-	-	-	-
98 Suicidio y lesiones autoinfligidas	V	9	-	-	-	-	-	-	1	2	3	2	1	-
	M	25,4	-	-	-	-	-	-	17,5	34,6	49,9	50,3	39,9	-
	T	4	-	-	-	-	-	-	-	-	1	1	1	1
	M	10,4	-	-	-	-	-	-	-	-	16,1	21,7	24,9	40,8
	T	13	-	-	-	-	-	-	1	2	4	3	2	1
	M	17,6	-	-	-	-	-	-	8,9	17,3	32,7	34,9	30,6	29,3
99 Agresiones (homicidio)	V	-	-	-	-	-	-	-	-	-	-	-	-	-
	M	-	-	-	-	-	-	-	-	-	-	-	-	-
	T	-	-	-	-	-	-	-	-	-	-	-	-	-

II.8.8(Cont.). CAUSAS DE MUERTE POR EDAD Y SEXO

ÁREA VIII 2016

(Lista reducida 102 grupos. Cifras absolutas, tasas específicas por cien mil habitantes. V = varones, M = mujeres, T = total)

CAUSA DE MUERTE		TOTAL	N.E.	<1	1-4	5-14	15-24	25-34	35-44	45-54	55-64	65-74	75-84	85+
100 Eventos de intención no determinada	V	-	-	-	-	-	-	-	-	-	-	-	-	-
	M	-	-	-	-	-	-	-	-	-	-	-	-	-
	T	-	-	-	-	-	-	-	-	-	-	-	-	-
101 Complicaciones de la atención médica y quirúrgica	V	-	-	-	-	-	-	-	-	-	-	-	-	-
	M	1	-	-	-	-	-	-	-	-	-	-	-	1
	T	2,6	-	-	-	-	-	-	-	-	-	-	-	40,8
102 Otras causas externas y sus efectos tardíos	V	1	-	-	-	-	-	-	-	-	-	-	-	1
	M	1,4	-	-	-	-	-	-	-	-	-	-	-	29,3
	T	-	-	-	-	-	-	-	-	-	-	-	-	-

II.8.9.CAUSAS DE MUERTE POR SEXO

ÁREA VIII 2016

(Lista reducida 102 grupos. Cifras absolutas, tasas específicas por 100.000, índice de mortalidad estandarizado, error estándar, años potenciales de vida perdidos, tasa de APVP, % APVP, media APVP, tasas estandarizadas APVP por población Europea)

CAUSA DE MUERTE	Nº	Tasa 0/0000	IME	EE	APVP	TASA APVP	% APVP	MEDIA APVP	T. STD. APVP	
Total	V	532	1499,1	115,1	5,0	1728,0	5725,3	100,0	10,8	4208,9
	M	608	1581,5	117,8	4,8	703,5	2360,7	100,0	10,5	1672,4
	T	1140	1541,9	116,0	3,4	2431,5	4053,7	100,0	10,7	2935,2
A00-B99, R75, Ciertas enfermedades infecciosas y parasitarias U049	V	7	19,7	132,4	50,0	50,5	167,3	2,9	16,8	134,4
	M	14	36,4	177,1	47,3	19,5	65,4	2,8	19,5	48,9
	T	21	28,4	159,1	34,7	70,0	116,7	2,9	17,5	92,4
1 Enfermedades infecciosas intestinales	V	1	2,8	180,0	180,0	-	-	-	-	-
	M	5	13,0	324,3	145,0	19,5	65,4	2,8	19,5	48,9
	T	6	8,1	286,6	117,0	19,5	32,5	0,8	19,5	24,7
2 Tuberculosis y sus efectos tardíos	V	1	2,8	180,8	180,8	-	-	-	-	-
	M	-	-	-	-	-	-	-	-	-
	T	1	1,4	104,5	104,5	-	-	-	-	-
3 Enfermedad meningocócica	V	-	-	-	-	-	-	-	-	-
	M	-	-	-	-	-	-	-	-	-
	T	-	-	-	-	-	-	-	-	-
4 Septicemia	V	3	8,5	133,4	77,0	4,5	14,9	0,3	4,5	8,3
	M	4	10,4	100,6	50,3	-	-	-	-	-
	T	7	9,5	112,3	42,4	4,5	7,5	0,2	4,5	3,9
5 Hepatitis vírica	V	1	2,8	100,5	100,5	21,5	71,2	1,2	21,5	59,0
	M	3	7,8	320,1	184,8	-	-	-	-	-
	T	4	5,4	207,9	103,9	21,5	35,8	0,9	21,5	29,8
6 SIDA	V	-	-	-	-	-	-	-	-	-
	M	-	-	-	-	-	-	-	-	-
	T	-	-	-	-	-	-	-	-	-
7 VIH+ (portador, evidencias de laboratorio del VIH, ...)	V	-	-	-	-	-	-	-	-	-
	M	-	-	-	-	-	-	-	-	-
	T	-	-	-	-	-	-	-	-	-
8 Resto de enfermedades infecciosas y parasitarias y sus efectos tardíos	V	1	2,8	174,7	174,7	24,5	81,2	1,4	24,5	67,2
	M	2	5,2	235,3	166,4	-	-	-	-	-
	T	3	4,1	210,9	121,8	24,5	40,8	1,0	24,5	33,9
C00-C48 Tumores	V	183	515,7	113,3	8,4	580,5	1923,3	33,6	8,4	1296,8
	M	126	327,7	116,3	10,4	383,5	1286,9	54,5	10,4	937,7
	T	309	417,9	113,4	6,5	964,0	1607,1	39,6	9,1	1108,7
9 Tumor maligno del labio, de la cavidad bucal y de la faringe	V	5	14,1	129,0	57,7	38,5	127,6	2,2	7,7	85,8
	M	2	5,2	157,8	111,6	2,5	8,4	0,4	2,5	4,2
	T	7	9,5	136,2	51,5	41,0	68,4	1,7	6,8	44,4
10 Tumor maligno del esófago	V	3	8,5	69,6	40,2	17,5	58,0	1,0	17,5	44,8
	M	2	5,2	265,2	187,5	1,5	5,0	0,2	1,5	2,5
	T	5	6,8	97,2	43,5	19,0	31,7	0,8	9,5	23,5
11 Tumor maligno del estómago	V	16	45,1	198,3	49,6	68,0	225,3	3,9	6,8	141,9
	M	7	18,2	122,9	46,4	2,0	6,7	0,3	1,0	3,3
	T	23	31,1	166,4	34,7	70,0	116,7	2,9	5,8	70,9
12 Tumor maligno del colon	V	22	62,0	125,1	26,7	46,5	154,1	2,7	6,6	101,3
	M	9	23,4	79,7	26,6	22,0	73,8	3,1	11,0	42,6
	T	31	41,9	105,9	19,0	68,5	114,2	2,8	7,6	71,3
13 Tumor maligno del recto, de la porción rectosigmoide y del ano	V	2	5,6	30,5	21,6	5,0	16,6	0,3	2,5	9,2
	M	4	10,4	101,1	50,6	-	-	-	-	-
	T	6	8,1	56,6	23,1	5,0	8,3	0,2	2,5	4,4
14 Tumor maligno del hígado y vías biliares intrahepáticas	V	15	42,3	167,5	43,2	11,0	36,4	0,6	5,5	21,3
	M	8	20,8	194,3	68,7	40,0	134,2	5,7	20,0	137,7
	T	23	31,1	174,2	36,3	51,0	85,0	2,1	12,8	77,9
15 Tumor maligno del páncreas	V	7	19,7	87,5	33,1	0,5	1,7	0,0	0,5	0,9
	M	9	23,4	104,6	34,9	9,0	30,2	1,3	4,5	16,4
	T	16	21,6	96,5	24,1	9,5	15,8	0,4	3,2	8,9
16 Otros tumores malignos digestivos	V	4	11,3	157,5	78,8	16,0	53,0	0,9	8,0	31,9
	M	4	10,4	111,9	55,9	-	-	-	-	-
	T	8	10,8	130,5	46,1	16,0	26,7	0,7	8,0	15,6
17 Tumor maligno de la laringe	V	2	5,6	67,8	48,0	9,5	31,5	0,5	9,5	18,6
	M	-	-	-	-	-	-	-	-	-
	T	2	2,7	63,8	45,1	9,5	15,8	0,4	9,5	9,1
18 Tumor maligno de la tráquea, de los bronquios y del pulmón	V	46	129,6	110,9	16,4	214,0	709,0	12,4	10,7	479,8
	M	12	31,2	90,0	26,0	29,0	97,3	4,1	4,8	53,7
	T	58	78,4	104,7	13,7	243,0	405,1	10,0	9,3	264,2
19 Otros tumores malignos respiratorios e intratorácicos	V	2	5,6	174,0	123,1	2,5	8,3	0,1	2,5	4,6
	M	-	-	-	-	-	-	-	-	-
	T	2	2,7	144,0	101,8	2,5	4,2	0,1	2,5	2,2
20 Tumores malignos del hueso y cartílagos articulares	V	-	-	-	-	-	-	-	-	-
	M	-	-	-	-	-	-	-	-	-
	T	-	-	-	-	-	-	-	-	-
21 Melanoma maligno de la piel	V	-	-	-	-	-	-	-	-	-
	M	1	2,6	135,5	135,5	-	-	-	-	-
	T	1	1,4	53,5	53,5	-	-	-	-	-

II.8.9(Cont.).CAUSAS DE MUERTE POR SEXO

ÁREA VIII 2016

(Lista reducida 102 grupos. Cifras absolutas, tasas específicas por 100.000, índice de mortalidad estandarizado, error estándar, años potenciales de vida perdidos, tasa de APVP, % APVP, media APVP, tasas estandarizadas APVP por población Europea)

CAUSA DE MUERTE		Nº	Tasa 0/0000	IME	EE	APVP	TASA APVP	% APVP	MEDIA APVP	T. STD. APVP
22 Otros tumores de la piel y tejidos blandos	V	2	5,6	95,4	67,4	8,0	26,5	0,5	4,0	15,6
	M	5	13,0	351,4	157,2	24,0	80,5	3,4	12,0	55,6
	T	7	9,5	196,5	74,3	32,0	53,3	1,3	8,0	35,8
23 Tumor maligno de la mama	V	-	-	-	-	-	-	-	-	-
	M	21	54,6	165,6	36,1	147,5	495,0	21,0	21,1	387,1
	T	21	28,4	166,3	36,3	147,5	245,9	6,1	21,1	190,6
24 Tumor maligno del cuello del útero	V	-	-	-	-	-	-	-	-	-
	M	2	5,2	108,3	76,6	18,5	62,1	2,6	18,5	46,4
	T	2	2,7	109,0	77,0	18,5	30,8	0,8	18,5	23,4
25 Tumor maligno de otras partes del útero	V	-	-	-	-	-	-	-	-	-
	M	1	2,6	31,7	31,7	-	-	-	-	-
	T	1	1,4	31,9	31,9	-	-	-	-	-
26 Tumor maligno del ovario	V	-	-	-	-	-	-	-	-	-
	M	4	10,4	75,3	37,7	3,5	11,7	0,5	3,5	5,8
	T	4	5,4	76,1	38,1	3,5	5,8	0,1	3,5	3,1
27 Otros tumores malignos de órganos genitales femeninos	V	-	-	-	-	-	-	-	-	-
	M	2	5,2	121,0	85,6	2,5	8,4	0,4	2,5	4,2
	T	2	2,7	123,2	87,1	2,5	4,2	0,1	2,5	2,2
28 Tumor maligno de la próstata	V	16	45,1	103,9	26,0	14,5	48,0	0,8	4,8	27,5
	M	-	-	-	-	-	-	-	-	-
	T	16	21,6	98,6	24,7	14,5	24,2	0,6	4,8	13,3
29 Otros tumores malignos de órganos genitales masculinos	V	2	5,6	548,3	387,7	42,0	139,2	2,4	21,0	105,1
	M	-	-	-	-	-	-	-	-	-
	T	2	2,7	539,4	381,4	42,0	70,0	1,7	21,0	53,7
30 Tumor maligno del riñón, excepto pelvis renal	V	5	14,1	110,7	49,5	30,0	99,4	1,7	15,0	76,4
	M	4	10,4	125,6	62,8	22,5	75,5	3,2	7,5	43,3
	T	9	12,2	116,6	38,9	52,5	87,5	2,2	10,5	60,5
31 Tumor maligno de la vejiga	V	10	28,2	106,5	33,7	11,0	36,4	0,6	5,5	21,4
	M	8	20,8	224,0	79,2	36,0	120,8	5,1	18,0	91,3
	T	18	24,3	136,2	32,1	47,0	78,4	1,9	11,8	55,9
32 Otros tumores malignos de las vías urinarias	V	1	2,8	174,2	174,2	-	-	-	-	-
	M	2	5,2	441,8	312,4	10,5	35,2	1,5	10,5	20,7
	T	3	4,1	286,5	165,4	10,5	17,5	0,4	10,5	10,5
33 Tumor maligno del encéfalo	V	2	5,6	66,6	47,1	10,0	33,1	0,6	5,0	19,4
	M	1	2,6	31,1	31,1	-	-	-	-	-
	T	3	4,1	48,0	27,7	10,0	16,7	0,4	5,0	9,5
34 Otros tumores malignos neurológicos y endocrinos	V	1	2,8	197,4	197,4	0,5	1,7	0,0	0,5	0,9
	M	-	-	-	-	-	-	-	-	-
	T	1	1,4	54,6	54,6	0,5	0,8	0,0	0,5	0,4
35 Tumor maligno de los sitios mal definidos, secundarios y de sitios no especificados	V	4	11,3	84,2	42,1	-	-	-	-	-
	M	6	15,6	117,9	48,2	10,0	33,6	1,4	5,0	18,8
	T	10	13,5	100,9	31,9	10,0	16,7	0,4	5,0	9,6
36 Otros tumores malignos del tejido linfático, de los órganos hematopoyéticos y de tejidos afines (excepto leucemia)	V	5	14,1	77,7	34,7	6,5	21,5	0,4	6,5	12,7
	M	2	5,2	44,1	31,2	-	-	-	-	-
	T	7	9,5	63,1	23,8	6,5	10,8	0,3	6,5	6,2
37 Leucemia	V	3	8,5	84,5	48,8	-	-	-	-	-
	M	3	7,8	80,5	46,4	-	-	-	-	-
	T	6	8,1	81,9	33,4	-	-	-	-	-
38 Tumores in situ	V	-	-	-	-	-	-	-	-	-
	M	-	-	-	-	-	-	-	-	-
	T	-	-	-	-	-	-	-	-	-
39 Tumores benignos	V	2	5,6	148,3	104,9	-	-	-	-	-
	M	4	10,4	446,7	223,3	2,5	8,4	0,4	2,5	4,2
	T	6	8,1	260,9	106,5	2,5	4,2	0,1	2,5	2,2
40 Síndrome Mielodiplástico	V	3	8,5	328,5	189,6	-	-	-	-	-
	M	3	7,8	205,6	118,7	-	-	-	-	-
	T	6	8,1	252,7	103,1	-	-	-	-	-
41 Otros tumores de comportamiento incierto o desconocido	V	3	8,5	170,4	98,4	29,0	96,1	1,7	14,5	77,6
	M	-	-	-	-	-	-	-	-	-
	T	3	4,1	113,4	65,5	29,0	48,3	1,2	14,5	39,5
D50-D89 Enfermedades de la sangre y de los órganos hematopoyéticos, y ciertos trastornos que afectan al mecanismo de la inmunidad	V	-	-	-	-	-	-	-	-	-
	M	4	10,4	149,7	74,8	-	-	-	-	-
	T	4	5,4	89,4	44,7	-	-	-	-	-
42 Enfermedades de la sangre y de los órganos hematopoyéticos	V	-	-	-	-	-	-	-	-	-
	M	4	10,4	168,4	84,2	-	-	-	-	-
	T	4	5,4	99,0	49,5	-	-	-	-	-
43 Ciertos trastornos que afectan al mecanismo de la inmunidad	V	-	-	-	-	-	-	-	-	-
	M	-	-	-	-	-	-	-	-	-
	T	-	-	-	-	-	-	-	-	-
E00-E90 Enfermedades endocrinas, nutricionales y metabólicas	V	16	45,1	149,0	37,2	45,0	149,1	2,6	11,3	107,9
	M	24	62,4	134,1	27,4	-	-	-	-	-
	T	40	54,1	140,0	22,1	45,0	75,0	1,9	11,3	53,9

II.8.9(Cont.).CAUSAS DE MUERTE POR SEXO

ÁREA VIII 2016

(Lista reducida 102 grupos. Cifras absolutas, tasas específicas por 100.000, índice de mortalidad estandarizado, error estándar, años potenciales de vida perdidos, tasa de APVP, % APVP, media APVP, tasas estandarizadas APVP por población Europea)

CAUSA DE MUERTE		Nº	Tasa 0/0000	IME	EE	APVP	TASA APVP	% APVP	MEDIA APVP	T. STD. APVP
44 Diabetes mellitus	V	15	42,3	189,7	49,0	37,5	124,2	2,2	12,5	93,2
	M	20	52,0	147,6	33,0	-	-	-	-	-
	T	35	47,3	163,5	27,6	37,5	62,5	1,5	12,5	46,6
45 Otras enfermedades endocrinas, nutricionales y metabólicas	V	1	2,8	35,3	35,3	7,5	24,8	0,4	7,5	14,7
	M	4	10,4	91,9	46,0	-	-	-	-	-
	T	5	6,8	69,9	31,2	7,5	12,5	0,3	7,5	7,2
F00-F99 Trastornos mentales y del comportamiento	V	18	50,7	100,4	23,7	-	-	-	-	-
	M	29	75,4	76,5	14,2	5,5	18,5	0,8	5,5	10,4
	T	47	63,6	84,3	12,3	5,5	9,2	0,2	5,5	5,3
46 Trastornos mentales orgánicos senil y presenil	V	18	50,7	110,0	25,9	-	-	-	-	-
	M	29	75,4	77,3	14,4	5,5	18,5	0,8	5,5	10,4
	T	47	63,6	87,4	12,7	5,5	9,2	0,2	5,5	5,3
47 Trastornos mentales debidos al abuso de alcohol	V	-	-	-	-	-	-	-	-	-
	M	-	-	-	-	-	-	-	-	-
	T	-	-	-	-	-	-	-	-	-
48 Trastornos mentales debidos al uso de drogas (drogodependencia, toxicomania)	V	-	-	-	-	-	-	-	-	-
	M	-	-	-	-	-	-	-	-	-
	T	-	-	-	-	-	-	-	-	-
49 Otros trastornos mentales y del comportamiento	V	-	-	-	-	-	-	-	-	-
	M	-	-	-	-	-	-	-	-	-
	T	-	-	-	-	-	-	-	-	-
G00-H95 Enfermedades del sistema nervioso y de los órganos de los sentidos	V	13	36,6	72,5	20,1	63,0	208,7	3,6	15,8	148,6
	M	42	109,2	135,2	20,9	16,5	55,4	2,3	5,5	31,0
	T	55	74,4	112,3	15,1	79,5	132,5	3,3	11,4	91,1
50 Meningitis (otras en 003)	V	-	-	-	-	-	-	-	-	-
	M	-	-	-	-	-	-	-	-	-
	T	-	-	-	-	-	-	-	-	-
51 Enfermedad de Alzheimer	V	5	14,1	98,4	44,0	-	-	-	-	-
	M	26	67,6	141,9	27,8	0,5	1,7	0,1	0,5	0,8
	T	31	41,9	133,6	24,0	0,5	0,8	0,0	0,5	0,4
52 Otras enfermedades del sistema nervioso y de los órganos de los sentidos	V	8	22,5	63,4	22,4	63,0	208,7	3,6	15,8	148,6
	M	16	41,6	127,1	31,8	16,0	53,7	2,3	8,0	30,2
	T	24	32,5	94,5	19,3	79,0	131,7	3,2	13,2	90,7
I00-I99 Enfermedades del sistema circulatorio	V	146	411,4	110,2	9,1	440,0	1457,8	25,5	11,6	1023,2
	M	206	535,8	110,1	7,7	146,5	491,6	20,8	11,3	321,0
	T	352	476,1	110,0	5,9	586,5	977,8	24,1	11,5	671,1
53 Enfermedades cardiacas reumáticas crónicas	V	1	2,8	86,9	86,9	-	-	-	-	-
	M	4	10,4	120,5	60,3	-	-	-	-	-
	T	5	6,8	113,2	50,6	-	-	-	-	-
54 Enfermedades hipertensivas	V	10	28,2	121,0	38,3	-	-	-	-	-
	M	17	44,2	68,4	16,6	-	-	-	-	-
	T	27	36,5	82,2	15,8	-	-	-	-	-
55 Infarto agudo de miocardio	V	28	78,9	101,4	19,2	154,0	510,2	8,9	11,0	356,4
	M	22	57,2	110,8	23,6	24,5	82,2	3,5	24,5	68,6
	T	50	67,6	105,0	14,8	178,5	297,6	7,3	11,9	211,3
56 Otras enfermedades isquémicas del corazón	V	30	84,5	127,1	23,2	104,5	346,2	6,0	9,5	227,8
	M	39	101,4	144,6	23,2	18,0	60,4	2,6	9,0	34,1
	T	69	93,3	135,9	16,4	122,5	204,2	5,0	9,4	129,7
57 Insuficiencia cardiaca	V	10	28,2	78,6	24,8	20,5	67,9	1,2	20,5	56,2
	M	26	67,6	121,9	23,9	-	-	-	-	-
	T	36	48,7	105,5	17,6	20,5	34,2	0,8	20,5	28,4
58 Otras enfermedades del corazón	V	28	78,9	98,2	18,6	88,0	291,6	5,1	14,7	204,8
	M	39	101,4	100,7	16,1	22,5	75,5	3,2	7,5	41,7
	T	67	90,6	99,2	12,1	110,5	184,2	4,5	12,3	123,2
59 Enfermedades cerebrovasculares	V	32	90,2	129,3	22,9	66,5	220,3	3,8	13,3	165,3
	M	54	140,5	117,0	15,9	81,5	273,5	11,6	11,6	176,6
	T	86	116,3	121,4	13,1	148,0	246,7	6,1	12,3	172,3
60 Arteriosclerosis	V	-	-	-	-	-	-	-	-	-
	M	4	10,4	168,0	84,0	-	-	-	-	-
	T	4	5,4	130,2	65,1	-	-	-	-	-
61 Otras enfermedades de los vasos sanguíneos	V	7	19,7	136,3	51,5	6,5	21,5	0,4	6,5	12,7
	M	1	2,6	28,2	28,2	-	-	-	-	-
	T	8	10,8	91,2	32,3	6,5	10,8	0,3	6,5	6,2
J00-J99 Enfermedades del sistema respiratorio	V	80	225,4	144,2	16,1	74,0	245,2	4,3	7,4	146,8
	M	67	174,3	130,0	15,9	5,5	18,5	0,8	5,5	10,4
	T	147	198,8	135,3	11,2	79,5	132,5	3,3	7,2	77,1
62 Influenza (gripe) (incluye gripe aviar y gripe A)	V	1	2,8	102,9	102,9	10,5	34,8	0,6	10,5	21,4
	M	-	-	-	-	-	-	-	-	-
	T	1	1,4	49,2	49,2	10,5	17,5	0,4	10,5	10,5
63 Neumonía	V	15	42,3	152,5	39,4	1,5	5,0	0,1	1,5	2,8
	M	14	36,4	146,3	39,1	5,5	18,5	0,8	5,5	10,4
	T	29	39,2	147,2	27,3	7,0	11,7	0,3	3,5	6,6

II.8.9(Cont.).CAUSAS DE MUERTE POR SEXO

ÁREA VIII 2016

(Lista reducida 102 grupos. Cifras absolutas, tasas específicas por 100.000, índice de mortalidad estandarizado, error estándar, años potenciales de vida perdidos, tasa de APVP, % APVP, media APVP, tasas estandarizadas APVP por población Europea)

CAUSA DE MUERTE	Nº	Tasa 0/0000	IME	EE	APVP	TASA APVP	% APVP	MEDIA APVP	T. STD. APVP		
64 Enfermedades crónicas de las vías respiratorias inferiores (excepto Asma)	V	37	104,3	171,7	28,2	54,0	178,9	3,1	9,0	107,8	
	M	7	18,2	109,1	41,3	-	-	-	-	-	
	T	44	59,5	152,0	22,9	54,0	90,0	2,2	9,0	53,0	
65 Asma	V	1	2,8	99,4	99,4	-	-	-	-	-	
	M	7	18,2	110,7	41,8	-	-	-	-	-	
	T	8	10,8	111,2	39,3	-	-	-	-	-	
66 Insuficiencia respiratoria	V	-	-	-	-	-	-	-	-	-	
	M	2	5,2	162,5	114,9	-	-	-	-	-	
	T	2	2,7	111,8	79,0	-	-	-	-	-	
67 Otras enfermedades del sistema respiratorio	V	26	73,3	120,5	23,6	8,0	26,5	0,5	4,0	14,8	
	M	37	96,2	137,4	22,6	-	-	-	-	-	
	T	63	85,2	128,6	16,2	8,0	13,3	0,3	4,0	7,0	
K00-K93	Enfermedades del sistema digestivo	V	27	76,1	128,2	24,7	194,5	644,4	11,3	15,0	509,0
		M	29	75,4	147,5	27,4	93,5	313,8	13,3	18,7	250,7
		T	56	75,7	137,0	18,3	288,0	480,1	11,8	16,0	380,6
68 Úlcera de estómago, duodeno y yeyuno	V	-	-	-	-	-	-	-	-	-	
	M	1	2,6	129,4	129,4	-	-	-	-	-	
	T	1	1,4	88,7	88,7	-	-	-	-	-	
69 Enteritis y colitis no infecciosas	V	-	-	-	-	-	-	-	-	-	
	M	-	-	-	-	-	-	-	-	-	
	T	-	-	-	-	-	-	-	-	-	
70 Enfermedad vascular intestinal	V	2	5,6	91,8	64,9	1,5	5,0	0,1	1,5	2,8	
	M	3	7,8	82,9	47,9	-	-	-	-	-	
	T	5	6,8	86,3	38,6	1,5	2,5	0,1	1,5	1,3	
71 Cirrosis y otras enfermedades crónicas del hígado	V	12	33,8	157,8	45,5	150,0	497,0	8,7	15,0	370,4	
	M	7	18,2	337,4	127,5	87,0	291,9	12,4	21,8	238,4	
	T	19	25,7	195,8	44,9	237,0	395,1	9,7	16,9	303,9	
72 Otras enfermedades del sistema digestivo	V	13	36,6	123,1	34,1	43,0	142,5	2,5	21,5	135,8	
	M	18	46,8	140,4	33,1	6,5	21,8	0,9	6,5	12,3	
	T	31	41,9	131,8	23,7	49,5	82,5	2,0	16,5	75,3	
L00-L99	Enfermedades de la piel y del tejido subcutáneo	V	-	-	-	-	-	-	-	-	
		M	1	2,6	49,4	49,4	-	-	-	-	
		T	1	1,4	31,7	31,7	-	-	-	-	
73 Enfermedades de la piel y del tejido subcutáneo	V	-	-	-	-	-	-	-	-	-	
	M	1	2,6	49,4	49,4	-	-	-	-	-	
	T	1	1,4	31,7	31,7	-	-	-	-	-	
M00-M99	Enfermedades del sistema osteomuscular y del tejido conjuntivo	V	5	14,1	156,4	70,0	2,5	8,3	0,1	2,5	4,6
		M	18	46,8	205,9	48,5	0,5	1,7	0,1	0,5	0,8
		T	23	31,1	193,7	40,4	3,0	5,0	0,1	1,5	2,6
74 Artritis reumatoide y osteoartritis	V	-	-	-	-	-	-	-	-	-	
	M	2	5,2	288,2	203,8	0,5	1,7	0,1	0,5	0,8	
	T	2	2,7	242,5	171,5	0,5	0,8	0,0	0,5	0,4	
75 Osteoporosis y fracturas patológicas	V	3	8,5	186,3	107,6	-	-	-	-	-	
	M	10	26,0	181,7	57,5	-	-	-	-	-	
	T	13	17,6	184,3	51,1	-	-	-	-	-	
76 Otras enfermedades del sistema osteomuscular y del tejido conjuntivo	V	2	5,6	138,5	97,9	2,5	8,3	0,1	2,5	4,6	
	M	6	15,6	235,9	96,3	-	-	-	-	-	
	T	8	10,8	200,1	70,8	2,5	4,2	0,1	2,5	2,2	
N00-N99	Enfermedades del sistema genitourinario	V	11	31,0	123,0	37,1	31,0	102,7	1,8	15,5	79,3
		M	22	57,2	133,3	28,4	14,0	47,0	2,0	7,0	26,8
		T	33	44,6	129,4	22,5	45,0	75,0	1,9	11,3	53,0
77 Enfermedades del riñón y del uréter	V	5	14,1	107,5	48,1	31,0	102,7	1,8	15,5	79,3	
	M	11	28,6	155,4	46,8	2,5	8,4	0,4	2,5	4,2	
	T	16	21,6	135,8	34,0	33,5	55,9	1,4	11,2	41,5	
78 Enfermedades de los genitales masculinos	V	-	-	-	-	-	-	-	-	-	
	M	-	-	-	-	-	-	-	-	-	
	T	-	-	-	-	-	-	-	-	-	
79 Enfermedades de los genitales femeninos y trastornos de la mama	V	-	-	-	-	-	-	-	-	-	
	M	-	-	-	-	-	-	-	-	-	
	T	-	-	-	-	-	-	-	-	-	
80 Otras enfermedades del sistema genitourinario	V	6	16,9	167,1	68,2	-	-	-	-	-	
	M	11	28,6	119,7	36,1	11,5	38,6	1,6	11,5	22,6	
	T	17	23,0	133,3	32,3	11,5	19,2	0,5	11,5	11,5	
O00-O99	Embarazo, parto y puerperio	V	-	-	-	-	-	-	-	-	
		M	-	-	-	-	-	-	-	-	
		T	-	-	-	-	-	-	-	-	
81 Embarazo, parto y puerperio	V	-	-	-	-	-	-	-	-	-	
	M	-	-	-	-	-	-	-	-	-	
	T	-	-	-	-	-	-	-	-	-	
P00-P96	Ciertas afecciones originadas en el periodo perinatal	V	1	2,8	324,6	324,6	-	-	-	-	
		M	-	-	-	-	-	-	-	-	
		T	1	1,4	269,0	269,0	-	-	-	-	

II.8.9(Cont.).CAUSAS DE MUERTE POR SEXO

ÁREA VIII 2016

(Lista reducida 102 grupos. Cifras absolutas, tasas específicas por 100.000, índice de mortalidad estandarizado, error estándar, años potenciales de vida perdidos, tasa de APVP, % APVP, media APVP, tasas estandarizadas APVP por población Europea)

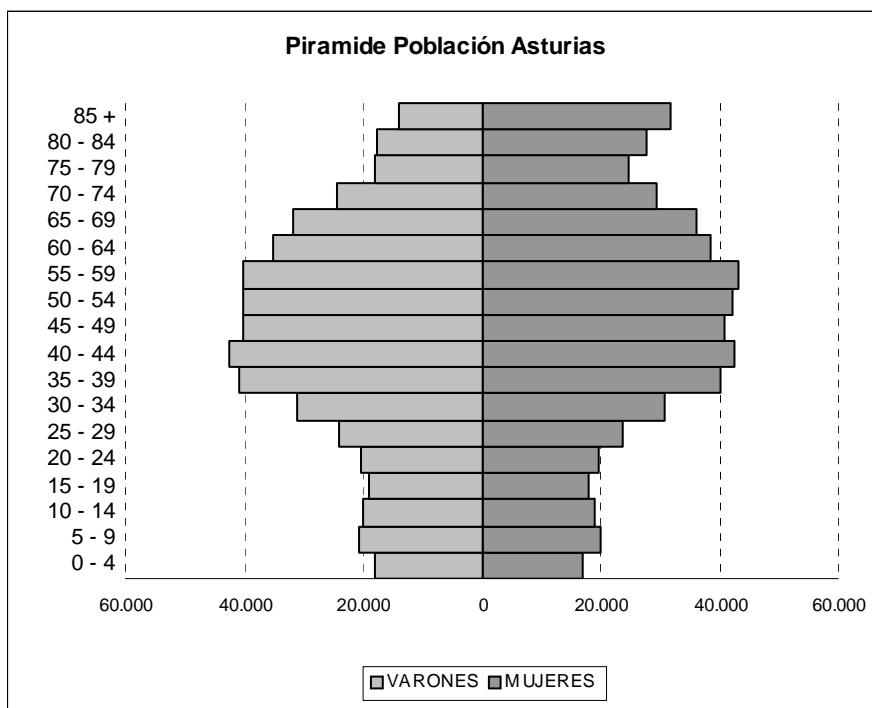
CAUSA DE MUERTE		Nº	Tasa 0/0000	IME	EE	APVP	TASA APVP	% APVP	MEDIA APVP	T. STD. APVP
82 Ciertas afecciones originadas en el periodo perinatal	V	1	2,8	324,6	324,6	-	-	-	-	-
	M	-	-	-	-	-	-	-	-	-
	T	1	1,4	269,0	269,0	-	-	-	-	-
Q00-Q99 Malformaciones congénitas, deformidades y anomalías cromosómicas	V	2	5,6	314,9	222,6	21,5	71,2	1,2	21,5	59,0
	M	3	7,8	271,2	156,6	9,5	31,9	1,4	9,5	17,9
	T	5	6,8	288,1	128,8	31,0	51,7	1,3	15,5	38,9
83 Malformaciones congénitas del sistema nervioso	V	-	-	-	-	-	-	-	-	-
	M	-	-	-	-	-	-	-	-	-
	T	-	-	-	-	-	-	-	-	-
84 Malformaciones congénitas del sistema circulatorio	V	1	2,8	763,9	763,9	21,5	71,2	1,2	21,5	59,0
	M	-	-	-	-	-	-	-	-	-
	T	1	1,4	202,2	202,2	21,5	35,8	0,9	21,5	29,8
85 Otras malformaciones congénitas, deformidades y anomalías cromosómicas	V	1	2,8	275,7	275,7	-	-	-	-	-
	M	3	7,8	450,3	260,0	9,5	31,9	1,4	9,5	17,9
	T	4	5,4	391,6	195,8	9,5	15,8	0,4	9,5	9,1
R00-R99(-R75) Síntomas, signos y hallazgos anormales clínicos y de laboratorio, no clasificados en otra parte	V	3	8,5	100,7	58,1	70,5	233,6	4,1	23,5	249,4
	M	9	23,4	138,9	46,3	-	-	-	-	-
	T	12	16,2	127,5	36,8	70,5	117,5	2,9	23,5	125,9
86 Paro cardíaco, muerte sin asistencia y otra causa desconocida de mortalidad	V	1	2,8	169,7	169,7	42,5	140,8	2,5	42,5	184,3
	M	-	-	-	-	-	-	-	-	-
	T	1	1,4	122,5	122,5	42,5	70,9	1,7	42,5	93,7
87 Senilidad	V	-	-	-	-	-	-	-	-	-
	M	7	18,2	143,8	54,4	-	-	-	-	-
	T	7	9,5	109,7	41,5	-	-	-	-	-
88 Muerte súbita infantil	V	-	-	-	-	-	-	-	-	-
	M	-	-	-	-	-	-	-	-	-
	T	-	-	-	-	-	-	-	-	-
89 Resto de síntomas, signos y hallazgos anormales clínicos y de laboratorio, no clasificados en otra parte	V	2	5,6	276,5	195,5	28,0	92,8	1,6	14,0	65,1
	M	2	5,2	144,5	102,2	-	-	-	-	-
	T	4	5,4	191,7	95,9	28,0	46,7	1,2	14,0	32,2
V01-Y98 Causas externas de morbilidad y mortalidad	V	20	56,4	96,4	21,6	155,0	513,6	9,0	12,9	449,9
	M	14	36,4	81,2	21,7	9,0	30,2	1,3	4,5	16,7
	T	34	46,0	89,5	15,4	164,0	273,4	6,7	11,7	234,8
90 Accidentes de tráfico de vehículos de motor	V	1	2,8	43,1	43,1	8,5	28,2	0,5	8,5	16,6
	M	-	-	-	-	-	-	-	-	-
	T	1	1,4	34,2	34,2	8,5	14,2	0,3	8,5	8,2
91 Otros accidentes de transporte	V	-	-	-	-	-	-	-	-	-
	M	-	-	-	-	-	-	-	-	-
	T	-	-	-	-	-	-	-	-	-
92 Caídas accidentales	V	8	22,5	115,8	40,9	7,0	23,2	0,4	3,5	13,5
	M	7	18,2	71,1	26,9	-	-	-	-	-
	T	15	20,3	89,4	23,1	7,0	11,7	0,3	3,5	6,6
93 Ahogamiento, sumersión y sofocación accidentales	V	1	2,8	66,5	66,5	-	-	-	-	-
	M	1	2,6	73,6	73,6	-	-	-	-	-
	T	2	2,7	70,3	49,7	-	-	-	-	-
94 Accidentes por fuego, humo y sustancias calientes	V	-	-	-	-	-	-	-	-	-
	M	-	-	-	-	-	-	-	-	-
	T	-	-	-	-	-	-	-	-	-
95 Envenenamiento accidental por psicofármacos y drogas de abuso	V	1	2,8	87,2	87,2	40,5	134,2	2,3	40,5	175,6
	M	1	2,6	102,5	102,5	-	-	-	-	-
	T	2	2,7	94,7	67,0	40,5	67,5	1,7	40,5	89,3
96 Otros envenenamientos accidentales	V	-	-	-	-	-	-	-	-	-
	M	-	-	-	-	-	-	-	-	-
	T	-	-	-	-	-	-	-	-	-
97 Otros accidentes	V	-	-	-	-	-	-	-	-	-
	M	-	-	-	-	-	-	-	-	-
	T	-	-	-	-	-	-	-	-	-
98 Suicidio y lesiones autoinfligidas	V	9	25,4	131,7	43,9	99,0	328,0	5,7	12,4	244,1
	M	4	10,4	137,2	68,6	9,0	30,2	1,3	4,5	16,7
	T	13	17,6	133,2	36,9	108,0	180,1	4,4	10,8	130,7
99 Agresiones (homicidio)	V	-	-	-	-	-	-	-	-	-
	M	-	-	-	-	-	-	-	-	-
	T	-	-	-	-	-	-	-	-	-
100 Eventos de intención no determinada	V	-	-	-	-	-	-	-	-	-
	M	-	-	-	-	-	-	-	-	-
	T	-	-	-	-	-	-	-	-	-
101 Complicaciones de la atención médica y quirúrgica	V	-	-	-	-	-	-	-	-	-
	M	1	2,6	669,7	669,7	-	-	-	-	-
	T	1	1,4	685,2	685,2	-	-	-	-	-
102 Otras causas externas y sus efectos tardíos	V	-	-	-	-	-	-	-	-	-
	M	-	-	-	-	-	-	-	-	-
	T	-	-	-	-	-	-	-	-	-

ANEXOS

POBLACIÓN DE ASTURIAS

DISTRIBUCIÓN DE LA POBLACIÓN POR EDAD Y SEXO

<u>GRUPOS DE EDAD</u>	<u>VARONES</u>	<u>MUJERES</u>	<u>TOTAL</u>
0 - 4	18.098	16.833	34.931
5 - 9	20.812	19985	40.797
10 - 14	19.897	18873	38.770
15 - 19	19.119	18030	37.149
20 - 24	20.498	19787	40.285
25 - 29	24.103	23603	47.706
30 - 34	31.024	30785	61.809
35 - 39	40.803	40122	80.925
40 - 44	42.434	42514	84.948
45 - 49	40.305	40748	81.053
50 - 54	40.309	42162	82.471
55 - 59	40.128	43323	83.451
60 - 64	35.206	38532	73.738
65 - 69	31.644	36103	67.747
70 - 74	24.235	29275	53.510
75 - 79	17.845	24659	42.504
80 - 84	17.555	27706	45.261
85 +	13.837	31716	45.553
Total	497.852	544.756	1.042.608



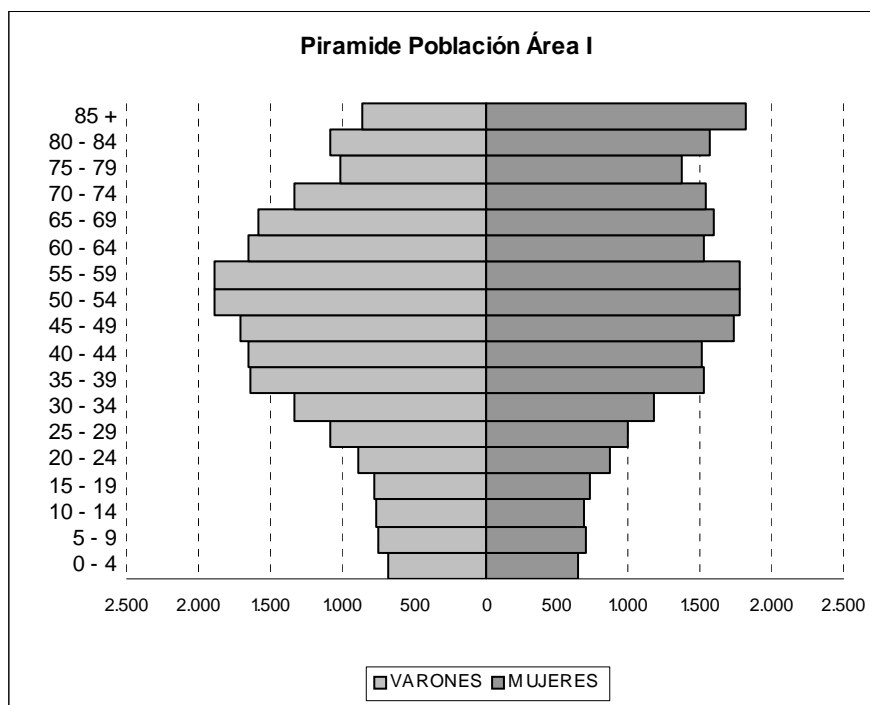
POBLACIÓN DEL ÁREA I – NOROCCIDENTAL

Comprende los siguientes municipios:

Boal, Castropol, Coaña, El Franco, Grandas de Salime, Illano, Valdés, Navia, Pesoz, San Martín de Oscos, Santa Eulalia de Oscos, San Tirso de Abres, Tapia de Casariego, Taramundi, Vegadeo, Villanueva de Oscos, Villayón.

DISTRIBUCIÓN DE LA POBLACIÓN POR EDAD Y SEXO

<u>GRUPOS DE EDAD</u>	<u>VARONES</u>	<u>MUJERES</u>	<u>TOTAL</u>
0 - 4	677	644	1.321
5 - 9	744	700	1.444
10 - 14	764	695	1.459
15 - 19	767	732	1.499
20 - 24	879	868	1.747
25 - 29	1.074	991	2.065
30 - 34	1.337	1179	2.516
35 - 39	1.642	1527	3.169
40 - 44	1.646	1518	3.164
45 - 49	1.705	1735	3.440
50 - 54	1.888	1776	3.664
55 - 59	1.885	1781	3.666
60 - 64	1.656	1527	3.183
65 - 69	1.574	1591	3.165
70 - 74	1.336	1536	2.872
75 - 79	1.007	1366	2.373
80 - 84	1.079	1563	2.642
85 +	858	1821	2.679
Total	22.518	23.550	46.068



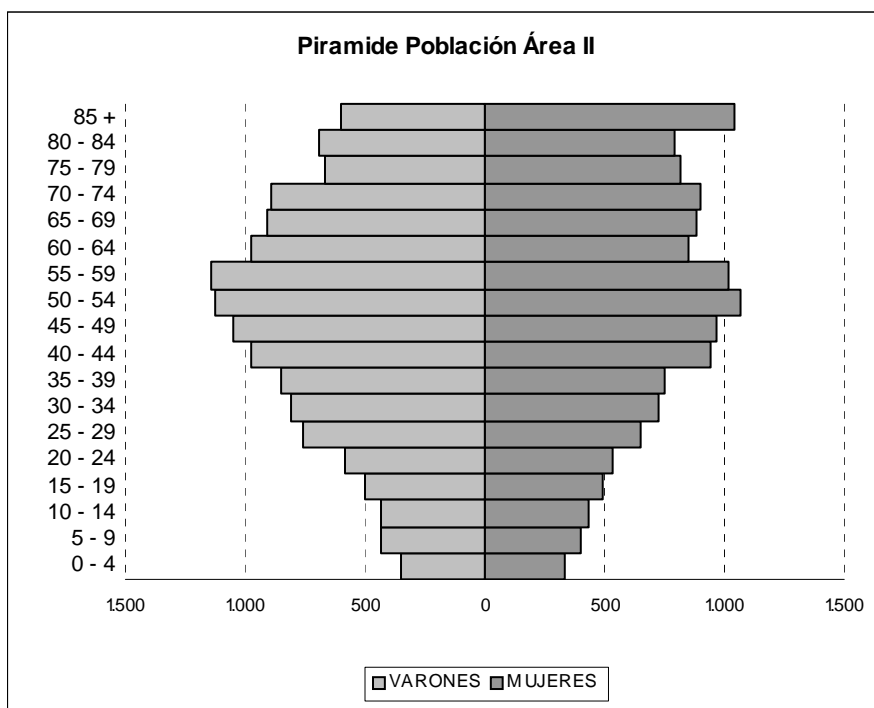
POBLACIÓN DEL ÁREA II - OCCIDENTAL

Comprende los siguientes municipios:

Allande, Cangas del Narcea, Degaña, Ibias y Tineo.

DISTRIBUCIÓN DE LA POBLACIÓN POR EDAD Y SEXO

<u>GRUPOS DE EDAD</u>	<u>VARONES</u>	<u>MUJERES</u>	<u>TOTAL</u>
0 - 4	350	333	683
5 - 9	433	396	829
10 - 14	430	434	864
15 - 19	500	495	995
20 - 24	580	537	1.117
25 - 29	761	651	1.412
30 - 34	812	729	1.541
35 - 39	850	751	1.601
40 - 44	976	940	1.916
45 - 49	1.053	967	2.020
50 - 54	1.126	1067	2.193
55 - 59	1.143	1013	2.156
60 - 64	976	848	1.824
65 - 69	911	881	1.792
70 - 74	888	896	1.784
75 - 79	669	817	1.486
80 - 84	693	788	1.481
85 +	599	1041	1.640
Total	13.750	13.584	27.334



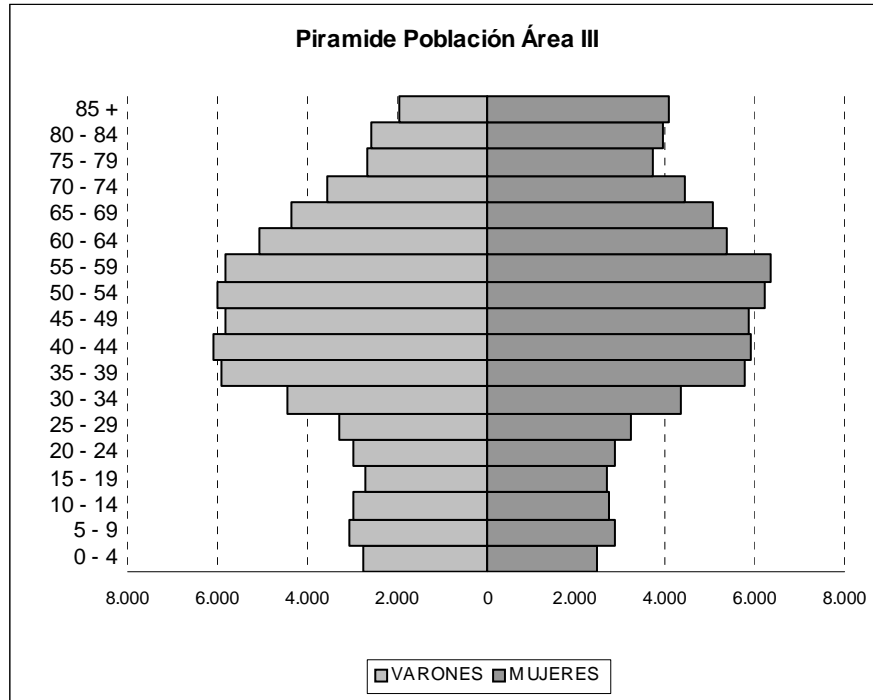
POBLACIÓN DEL ÁREA III - AVILÉS

Comprende los siguientes municipios:

Avilés, Castrillón, Corvera, Cudillero, Illas, Muros de Nalón, Pravia, Gozón y Soto del Barco.

DISTRIBUCIÓN DE LA POBLACIÓN POR EDAD Y SEXO

<u>GRUPOS DE EDAD</u>	<u>VARONES</u>	<u>MUJERES</u>	<u>TOTAL</u>
0 - 4	2.732	2484	5.216
5 - 9	3.032	2855	5.887
10 - 14	2.950	2752	5.702
15 - 19	2.712	2693	5.405
20 - 24	2.979	2896	5.875
25 - 29	3.298	3219	6.517
30 - 34	4.456	4345	8.801
35 - 39	5.901	5779	11.680
40 - 44	6.094	5902	11.996
45 - 49	5.809	5842	11.651
50 - 54	6.009	6196	12.205
55 - 59	5.822	6343	12.165
60 - 64	5.070	5389	10.459
65 - 69	4.362	5037	9.399
70 - 74	3.533	4426	7.959
75 - 79	2.665	3709	6.374
80 - 84	2.563	3942	6.505
85 +	1.940	4090	6.030
Total	71.927	77.899	149.826



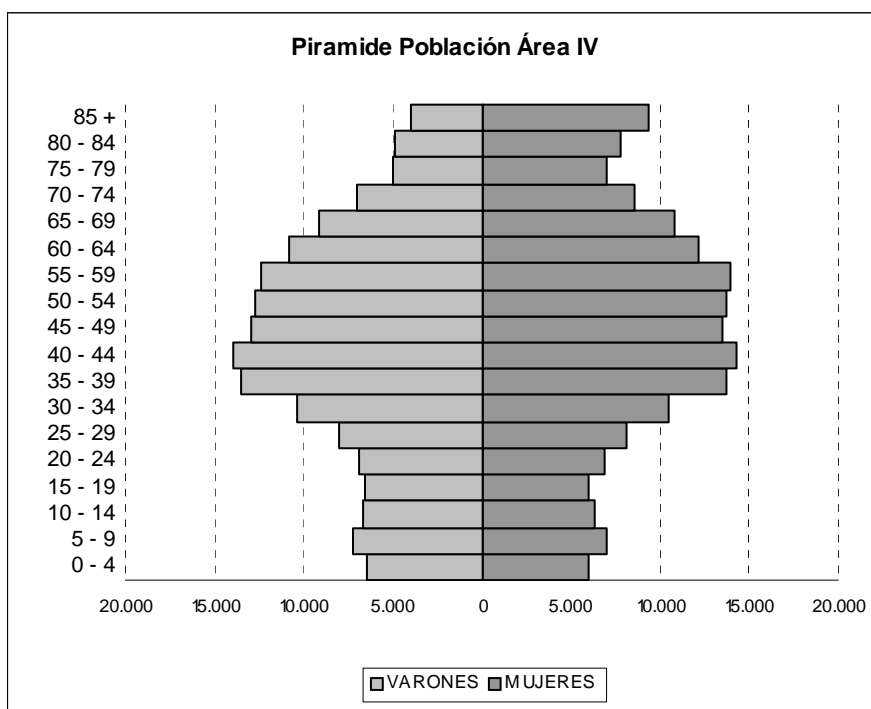
POBLACIÓN DEL ÁREA IV - OVIEDO

Comprende los siguientes municipios:

Belmonte de Miranda, Bimenes, Cabranes, Cándamo, Grado, Llanera, Morcín, Nava, Noreña, Oviedo, Proaza, Quirós, Las Regueras, Ribera de Arriba, Riosa, Salas, San Adriano, Sariego, Siero, Somiedo, Teverga, Yernes y Tameza.

DISTRIBUCIÓN DE LA POBLACIÓN POR EDAD Y SEXO

<u>GRUPOS DE EDAD</u>	<u>VARONES</u>	<u>MUJERES</u>	<u>TOTAL</u>
0 - 4	6.407	6038	12.445
5 - 9	7.175	6962	14.137
10 - 14	6.635	6351	12.986
15 - 19	6.532	6035	12.567
20 - 24	6.930	6839	13.769
25 - 29	8.039	8178	16.217
30 - 34	10.332	10511	20.843
35 - 39	13.504	13684	27.188
40 - 44	13.929	14251	28.180
45 - 49	12.963	13542	26.505
50 - 54	12.664	13745	26.409
55 - 59	12.408	13950	26.358
60 - 64	10.773	12115	22.888
65 - 69	9.168	10856	20.024
70 - 74	6.956	8554	15.510
75 - 79	5.001	6953	11.954
80 - 84	4.875	7833	12.708
85 +	3.945	9352	13.297
Total	158.236	175.749	333.985



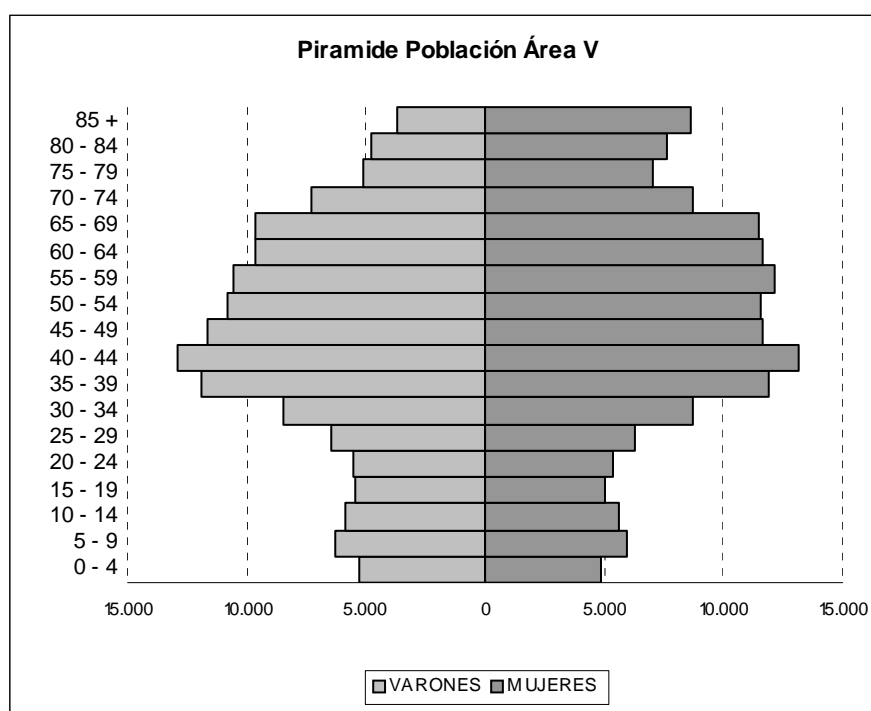
POBLACIÓN DEL ÁREA V - GIJÓN

Comprende los siguientes municipios:

Gijón, Carreño y Villaviciosa.

DISTRIBUCIÓN DE LA POBLACIÓN POR EDAD Y SEXO

<u>GRUPOS DE EDAD</u>	<u>VARONES</u>	<u>MUJERES</u>	<u>TOTAL</u>
0 - 4	5.243	4855	10.098
5 - 9	6.268	5936	12.204
10 - 14	5.896	5601	11.497
15 - 19	5.447	5044	10.491
20 - 24	5.500	5364	10.864
25 - 29	6.477	6307	12.784
30 - 34	8.459	8746	17.205
35 - 39	11.895	11867	23.762
40 - 44	12.921	13161	26.082
45 - 49	11.640	11643	23.283
50 - 54	10.787	11606	22.393
55 - 59	10.598	12119	22.717
60 - 64	9.671	11663	21.334
65 - 69	9.659	11449	21.108
70 - 74	7.301	8736	16.037
75 - 79	5.122	7056	12.178
80 - 84	4.770	7621	12.391
85 +	3.659	8613	12.272
Total	141.313	157.387	298.700



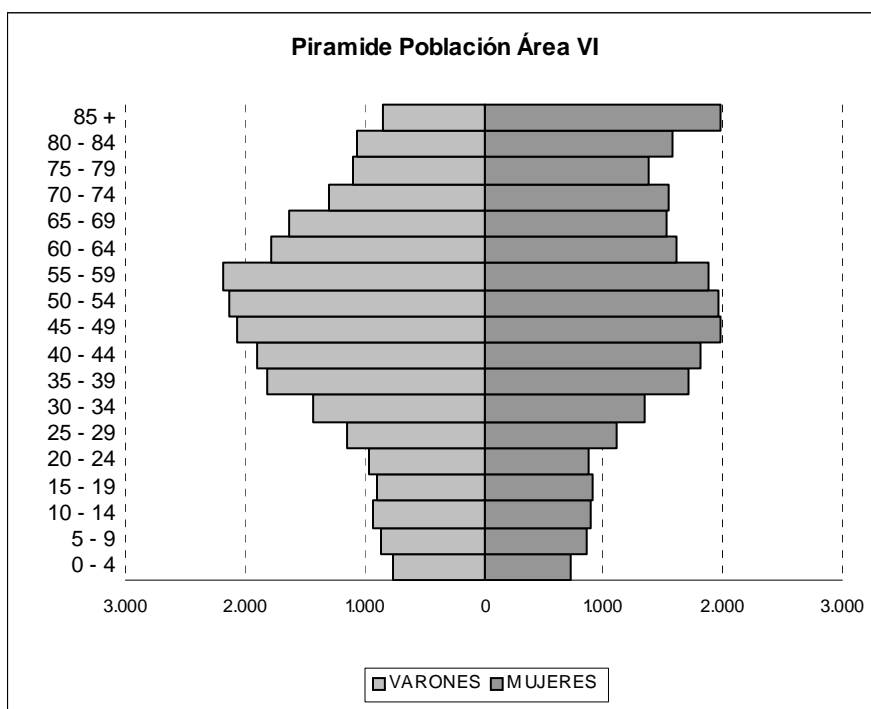
POBLACIÓN DEL ÁREA VI - ORIENTAL

Comprende los siguientes municipios:

Amieva, Cabrales, Cangas de Onís, Caravia, Colunga, Llanes, Onís, Parres, Peñamellera Alta, Peñamellera Baja, Piloña, Ponga, Ribadeva y Ribadesella.

DISTRIBUCIÓN DE LA POBLACIÓN POR EDAD Y SEXO

<u>GRUPOS DE EDAD</u>	<u>VARONES</u>	<u>MUJERES</u>	<u>TOTAL</u>
0 - 4	761	733	1.494
5 - 9	861	861	1.722
10 - 14	925	889	1.814
15 - 19	902	911	1.813
20 - 24	956	885	1.841
25 - 29	1.153	1.118	2.271
30 - 34	1.437	1.346	2.783
35 - 39	1.806	1.706	3.512
40 - 44	1.900	1.814	3.714
45 - 49	2.068	1.986	4.054
50 - 54	2.137	1.969	4.106
55 - 59	2.188	1.880	4.068
60 - 64	1.786	1.612	3.398
65 - 69	1.624	1.536	3.160
70 - 74	1.295	1.550	2.845
75 - 79	1.089	1.381	2.470
80 - 84	1.055	1.584	2.639
85 +	849	1.987	2.836
Total	24.792	25.748	50.540



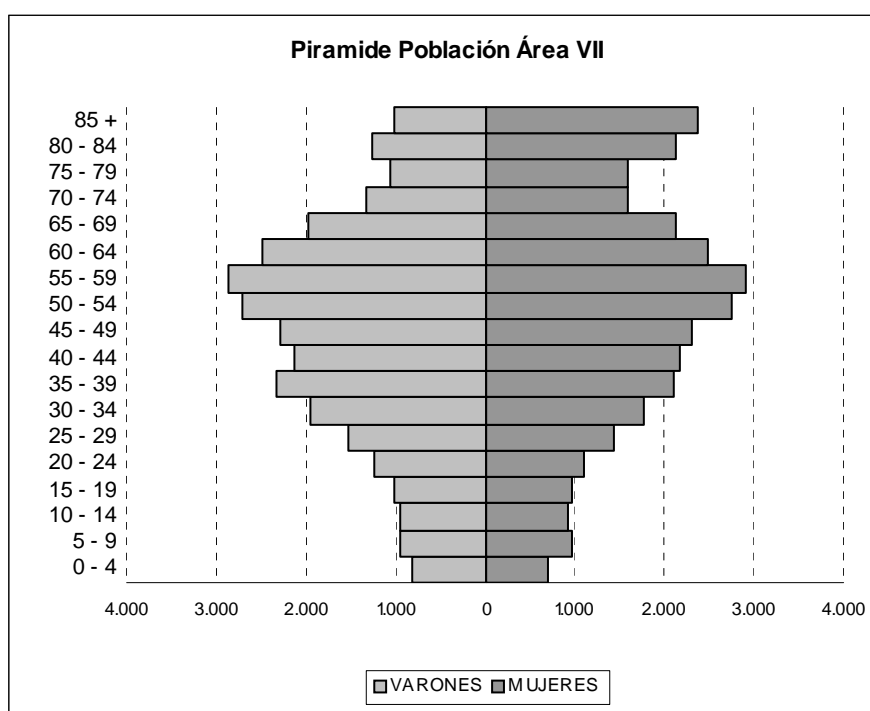
POBLACIÓN DEL ÁREA VII – CUENCA DEL CAUDAL

Comprende los siguientes municipios:

Aller, Mieres y Lena.

DISTRIBUCIÓN DE LA POBLACIÓN POR EDAD Y SEXO

<u>GRUPOS DE EDAD</u>	<u>VARONES</u>	<u>MUJERES</u>	<u>TOTAL</u>
0 - 4	813	697	1.510
5 - 9	950	970	1.920
10 - 14	946	917	1.863
15 - 19	1.015	973	1.988
20 - 24	1.236	1092	2.328
25 - 29	1.535	1432	2.967
30 - 34	1.947	1779	3.726
35 - 39	2.322	2107	4.429
40 - 44	2.123	2179	4.302
45 - 49	2.274	2298	4.572
50 - 54	2.704	2750	5.454
55 - 59	2.864	2904	5.768
60 - 64	2.480	2481	4.961
65 - 69	1.977	2122	4.099
70 - 74	1.316	1596	2.912
75 - 79	1.054	1598	2.652
80 - 84	1.251	2135	3.386
85 +	1.020	2364	3.384
Total	29.827	32.394	62.221



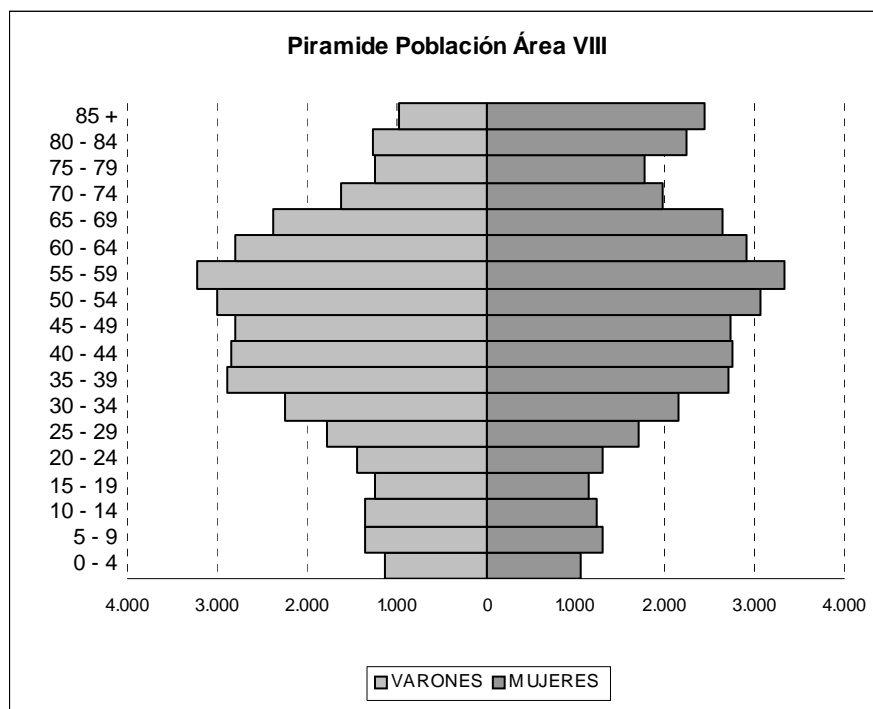
POBLACIÓN DEL ÁREA VIII – CUENCA DEL NALÓN

Comprende los siguientes municipios:

Caso, Langreo, Laviana, San Martín de Rey Aurelio y Sobrescobio.

DISTRIBUCIÓN DE LA POBLACIÓN POR EDAD Y SEXO

<u>GRUPOS DE EDAD</u>	<u>VARONES</u>	<u>MUJERES</u>	<u>TOTAL</u>
0 - 4	1.115	1049	2.164
5 - 9	1.349	1305	2.654
10 - 14	1.351	1234	2.585
15 - 19	1.244	1147	2.391
20 - 24	1.438	1306	2.744
25 - 29	1.766	1707	3.473
30 - 34	2.244	2150	4.394
35 - 39	2.883	2701	5.584
40 - 44	2.845	2749	5.594
45 - 49	2.793	2735	5.528
50 - 54	2.994	3053	6.047
55 - 59	3.220	3333	6.553
60 - 64	2.794	2897	5.691
65 - 69	2.369	2631	5.000
70 - 74	1.610	1981	3.591
75 - 79	1.238	1779	3.017
80 - 84	1.269	2240	3.509
85 +	967	2448	3.415
Total	35.489	38.445	73.934



DISTRIBUCIONES DE LAS POBLACIONES ESPAÑOLA, MUNDIAL Y EUROPEA

DISTRIBUCIÓN DE LA POBLACIÓN ESPAÑOLA

<u>GRUPOS DE EDAD</u>	<u>VARONES</u>	<u>MUJERES</u>	<u>TOTAL</u>
0 - 4	1.118.620	1.055.871	2.174.491
5 - 9	1.274.793	1.202.680	2.477.473
10 - 14	1.198.494	1.140.405	2.338.899
15 - 19	1.123.784	1.060.085	2.183.869
20 - 24	1.181.459	1.135.522	2.316.981
25 -29	1.311.613	1.305.071	2.616.684
30 - 34	1.585.077	1.569.636	3.154.713
35 -39	1.979.773	1.908.500	3.888.273
40 - 44	2.009.139	1.931.914	3.941.053
45 - 49	1.873.686	1.842.480	3.716.166
50 - 54	1.720.389	1.739.135	3.459.524
55 - 59	1.507.166	1.562.045	3.069.211
60 - 64	1.241.920	1.320.046	2.561.966
65 - 69	1.110.250	1.229.796	2.340.046
70 - 74	907.808	1.057.649	1.965.457
75 - 79	683.325	889.949	1.573.274
80 - 84	573.046	852.908	1.425.954
85 +	443.268	909.706	1.352.974
Total	22.843.610	23.713.398	46.557.008

POBLACIÓN ESTANDAR MUNDIAL Y EUROPEA

<u>GRUPOS DE EDAD</u>	<u>EUROPEA</u>	<u>MUNDIAL</u>
0 - 4	8.000	12.000
5 - 9	7.000	10.000
10 - 14	7.000	9.000
15 - 19	7.000	9.000
20 - 24	7.000	8.000
25 -29	7.000	8.000
30 - 34	7.000	6.000
35 -39	7.000	6.000
40 - 44	7.000	6.000
45 - 49	7.000	6.000
50 - 54	7.000	5.000
55 - 59	6.000	4.000
60 - 64	5.000	4.000
65 - 69	4.000	3.000
70 - 74	3.000	2.000
75 - 79	2.000	1.000
80 - 84	1.000	500
85 +	1.000	500
Total	100.000	100.000

Lista Detallada de Causas de Mortalidad: Categorías de tres caracteres (CIE 10ª Revisión)

A00 Cólera
A01 Fiebres tifoidea y paratifoidea
A02 Otras infecciones debidas a Salmonella
A03 Shigelosis
A04 Otras infecciones intestinales bacterianas
A05 Otras intoxicaciones alimentarias bacterianas, no clasificadas en otra parte
A06 Amebiasis
A07 Otras enfermedades intestinales debidas a protozoarios
A08 Infecciones intestinales debidas a virus y otros organismos especificados
A09 Otras gastroenteritis y colitis de origen infeccioso y no especificado
A15 Tuberculosis respiratoria, confirmada bacteriológica e histológicamente
A16 Tuberculosis respiratoria, no confirmada bacteriológica o histológicamente
A17+ Tuberculosis del sistema nervioso
A18 Tuberculosis de otros órganos
A19 Tuberculosis miliar
A20 Peste
A21 Tularemia
A22 Carbunco [ántrax]
A23 Brucelosis
A24 Muermo y melioidosis
A25 Fiebres por mordedura de rata
A26 Erisipeloide
A27 Leptospirosis
A28 Otras enfermedades zoonóticas bacterianas, no clasificadas en otra parte
A30 Lepra [enfermedad de Hansen]
A31 Infecciones debidas a otras micobacterias
A32 Listeriosis
A33 Tétanos neonatal
A34 Tétanos obstétrico
A35 Otros tétanos
A36 Difteria
A37 Tos ferina [tos convulsiva]
A38 Escarlatina
A39 Infección meningocócica
A40 Sepsis estreptocócica
A41 Otras sepsis
A42 Actinomycosis
A43 Nocardiosis
A44 Bartonelosis
A46 Erisipela
A48 Otras enfermedades bacterianas, no clasificadas en otra parte
A49 Infección bacteriana de sitio no especificado
A50 Sífilis congénita
A51 Sífilis precoz
A52 Sífilis tardía
A53 Otras sífilis y las no especificadas
A54 Infección gonocócica
A55 Linfogranuloma (venéreo) por clamidias
A56 Otras enfermedades de transmisión sexual debidas a clamidias
A57 Chancro blando
A58 Granuloma inguinal
A59 Tricomoniasis
A60 Infección anogenital debida a virus del herpes [herpes simple]
A63 Otras enfermedades de transmisión predominantemente sexual, no clasificadas en otra parte
A64 Enfermedad de transmisión sexual no especificada
A65 Sífilis no venérea
A66 Frambesia
A67 Pinta [carate]
A68 Fiebres recurrentes
A69 Otras infecciones causadas por espiroquetas
A70 Infección debida a Chlamydia psittaci
A71 Tracoma
A74 Otras enfermedades causadas por clamidias
A75 Tifus
A77 Fiebre maculosa [rickettsiosis transmitida por garrapatas]
A78 Fiebre Q
A79 Otras rickettsiosis
A80 Poliomieltis aguda
A81 Infecciones del sistema nervioso central por virus lento
A82 Rabia
A83 Encefalitis viral transmitida por mosquitos
A84 Encefalitis viral transmitida por garrapatas
A85 Otras encefalitis virales, no clasificadas en otra parte
A86 Encefalitis viral, no especificada
A87 Meningitis viral
A88 Otras infecciones virales del sistema nervioso central, no clasificadas en otra parte
A89 Infección viral del sistema nervioso central, no especificada

A90 Fiebre del dengue [dengue clásico]
 A91 Fiebre del dengue hemorrágico
 A92 Otras fiebres virales transmitidas por mosquitos
 A93 Otras fiebres virales transmitidas por artrópodos, no clasificadas en otra parte
 A94 Fiebre viral transmitida por artrópodos, no especificada
 A95 Fiebre amarilla
 A96 Fiebre hemorrágica por arenavirus
 A98 Otras fiebres virales hemorrágicas, no clasificadas en otra parte
 A99 Fiebre viral hemorrágica, no especificada
 B00 Infecciones herpéticas [herpes simple]
 B01 Varicela
 B02 Herpes zoster
 B03 Viruela
 B04 Viruela de los monos
 B05 Sarampión
 B06 Rubéola [sarampión alemán]
 B07 Verrugas víricas
 B08 Otras infecciones víricas caracterizadas por lesiones de la piel y de las membranas mucosas, no clasificadas en otra parte
 B09 Infección viral no especificada, caracterizada por lesiones de la piel y de las membranas mucosas
 B15 Hepatitis aguda tipo A
 B16 Hepatitis aguda tipo B
 B17 Otras hepatitis virales agudas
 B18 Hepatitis viral crónica
 B19 Hepatitis viral no especificada
 B20 Enfermedad por virus de la inmunodeficiencia humana [VIH], resultante en enfermedades infecciosas y parasitarias
 B21 Enfermedad por virus de la inmunodeficiencia humana [VIH], resultante en tumores malignos
 B22 Enfermedad por virus de la inmunodeficiencia humana [VIH], resultante en otras enfermedades especificadas
 B23 Enfermedad por virus de la inmunodeficiencia humana [VIH], resultante en otras afecciones
 B24 Enfermedad por virus de la inmunodeficiencia humana [VIH], sin otra especificación
 B25 Enfermedad debida a virus citomegálico
 B26 Parotiditis infecciosa
 B27 Mononucleosis infecciosa
 B30 Conjuntivitis viral
 B33 Otras enfermedades virales, no clasificadas en otra parte
 B34 Infección viral de sitio no especificado
 B35 Dermatofitosis
 B36 Otras micosis superficiales
 B37 Candidiasis
 B38 Coccidioidomicosis
 B39 Histoplasmosis
 B40 Blastomicosis
 B41 Paracoccidioidomicosis
 B42 Esporotricosis
 B43 Cromomicosis y absceso feomicótico
 B44 Aspergilosis
 B45 Criptococosis
 B46 Cigomicosis
 B47 Micetoma
 B48 Otras micosis, no clasificadas en otra parte
 B49 Micosis, no especificada
 B50 Paludismo [malaria] debido a Plasmodium falciparum
 B51 Paludismo [malaria] debido a Plasmodium vivax
 B52 Paludismo [malaria] debido a Plasmodium malariae
 B53 Otro paludismo [malaria] confirmado parasitológicamente
 B54 Paludismo [malaria] no especificado
 B55 Leishmaniasis
 B56 Tripanosomiasis africana
 B57 Enfermedad de Chagas
 B58 Toxoplasmosis
 B59 Neumocistosis
 B60 Otras enfermedades debidas a protozoarios, no clasificadas en otra parte
 B64 Enfermedad debida a protozoarios, no especificada
 B65 Esquistosomiasis [bilharziasis]
 B66 Otras infecciones debidas a trematodos
 B67 Equinococosis
 B68 Teniasis
 B69 Cisticercosis
 B70 Oifilobotriasis y esparganosis
 B71 Otras infecciones debidas a cestodos
 B72 Oracontiasis
 B73 Oncocercosis
 B74 Filariasis
 B75 Triquinosis
 B76 Anquilostomiasis y necatoriasis
 B77 Ascariasis
 B78 Estrongiloidiasis
 B79 Tricuriasis
 B80 Enterobiasis
 B81 Otras helmintiasis intestinales, no clasificadas en otra parte
 B82 Parasitosis intestinales, sin otra especificación
 B83 Otras helmintiasis
 B85 Pediculosis y phthiriasis

B86 Escabiosis
 B87 Miasis
 B88 Otras infestaciones
 B89 Enfermedad parasitaria, no especificada
 B90 Secuelas de tuberculosis
 B91 Secuelas de poliomielitis
 B92 Secuelas de lepra
 B94 Secuelas de otras enfermedades infecciosas y parasitarias y de las no especificadas
 B95 Estreptococos y estafilococos como causa de enfermedades "clasificadas en otros capítulos"
 B96 Otros agentes bacterianos como causa de enfermedades clasificadas en otros capítulos
 B97 Agentes virales como causa de enfermedades clasificadas en otros capítulos
 B99 Otras enfermedades infecciosas y las no especificadas
 C00 Tumor maligno del labio
 C01 Tumor maligno de la base de la lengua
 C02 Tumor maligno de otras partes y de las no especificadas de la lengua
 C03 Tumor maligno de la encía
 C04 Tumor maligno del piso de la boca
 C05 Tumor maligno del paladar
 C06 Tumor maligno de otras partes y de las no especificadas de la boca
 C07 Tumor maligno de la glándula parótida
 C08 Tumor maligno de otras glándulas salivales mayores y de las no especificadas
 C09 Tumor maligno de la amígdala
 C10 Tumor maligno de la orofaringe
 C11 Tumor maligno de la nasofaringe
 C12 Tumor maligno del seno piriforme
 C13 Tumor maligno de la hipofaringe
 C14 Tumor maligno de otros sitios y de los mal definidos del labio, de la cavidad bucal y de la faringe
 C15 Tumor maligno del esófago
 C16 Tumor maligno del estómago
 C17 Tumor maligno del intestino delgado
 C18 Tumor maligno del colon
 C19 Tumor maligno de la unión rectosigmoidea
 C20 Tumor maligno del recto
 C21 Tumor maligno del ano y del conducto anal
 C22 Tumor maligno del hígado y de las vías biliares intrahepáticas
 C23 Tumor maligno de la vesícula biliar
 C24 Tumor maligno de otras partes y de las no especificadas de las vías biliares
 C25 Tumor maligno del páncreas
 C26 Tumor maligno de otros sitios y de los mal definidos de los órganos digestivos
 C30 Tumor maligno de las fosas nasales y del oído medio
 C31 Tumor maligno de los senos paranasales
 C32 Tumor maligno de la laringe
 C33 Tumor maligno de la tráquea
 C34 Tumor maligno de los bronquios y del pulmón
 C37 Tumor maligno del timo
 C38 Tumor maligno del corazón, del mediastino y de la pleura
 C39 Tumor maligno de otros sitios y de los mal definidos del sistema respiratorio y de los órganos intratorácicos
 C40 Tumor maligno de los huesos y de los cartílagos articulares de los miembros
 C41 Tumor maligno de los huesos y de los cartílagos articulares, de otros sitios y de sitios no especificados
 C43 Melanoma maligno de la piel
 C44 Otros tumores malignos de la piel
 C45 Mesotelioma
 C46 Sarcoma de Kaposi
 C47 Tumor maligno de los nervios periféricos y del sistema nervioso autónomo
 C48 Tumor maligno del peritoneo y del retroperitoneo
 C49 Tumor maligno de otros tejidos conjuntivos y de tejidos blandos
 C50 Tumor maligno de la mama
 C51 Tumor maligno de la vulva
 C52 Tumor maligno de la vagina
 C53 Tumor maligno del cuello del útero
 C54 Tumor maligno del cuerpo del útero
 C55 Tumor maligno del útero, parte no especificada
 C56 Tumor maligno del ovario
 C57 Tumor maligno de otros órganos genitales femeninos y de los no especificados
 C58 Tumor maligno de la placenta
 C60 Tumor maligno del pene
 C61 Tumor maligno de la próstata
 C62 Tumor maligno del testículo
 C63 Tumor maligno de otros órganos genitales masculinos y de los no especificados
 C64 Tumor maligno del riñón, excepto de la pelvis renal
 C65 Tumor maligno de la pelvis renal
 C66 Tumor maligno del uréter
 C67 Tumor maligno de la vejiga urinaria
 C68 Tumor maligno de otros órganos urinarios y de los no especificados
 C69 Tumor maligno del ojo y sus anexos
 C70 Tumor maligno de las meninges
 C71 Tumor maligno del encéfalo
 C72 Tumor maligno de la médula espinal, de los nervios craneales y de otras partes del sistema nervioso central
 C73 Tumor maligno de la glándula tiroides
 C74 Tumor maligno de la glándula suprarrenal
 C75 Tumor maligno de otras glándulas endocrinas y de estructuras afines
 C76 Tumor maligno de otros sitios y de sitios mal definidos

C77 Tumor maligno secundario y el no especificado de los ganglios linfáticos
 C78 Tumor maligno secundario de los órganos respiratorios y digestivos
 C79 Tumor maligno secundario de otros sitios
 C80 Tumor maligno de sitios no especificados
 C81 Enfermedad de Hodgkin
 C82 Linfoma folicular
 C83 Linfoma no folicular
 C84 Linfoma de células T/NK maduras
 C85 Linfoma no Hodgkin de otro tipo y el no especificado
 C88 Enfermedades inmunoproliferativas malignas
 C90 Mieloma múltiple y tumores malignos de células plasmáticas
 C91 Leucemia linfoide
 C92 Leucemia mieloide
 C93 Leucemia monocítica
 C94 Otras leucemias de tipo celular especificado
 C95 Leucemia de células de tipo no especificado
 C96 Otros tumores malignos y los no especificados del tejido linfático, de los órganos hematopoyéticos y de tejidos afines
 C97 Tumores malignos (primarios) de sitios múltiples independientes
 D00 Carcinoma in situ de la cavidad bucal, del esófago y del estómago
 D01 Carcinoma in situ de otros órganos digestivos y de los no especificados
 D02 Carcinoma in situ del sistema respiratorio y del oído medio
 D03 Melanoma in situ
 D04 Carcinoma in situ de la piel
 D05 Carcinoma in situ de la mama
 D06 Carcinoma in situ del cuello del útero
 D07 Carcinoma in situ de otros órganos genitales y de los no especificados
 D09 Carcinoma in situ de otros sitios y de los no especificados
 D10 Tumor benigno de la boca y de la faringe
 D11 Tumor benigno de las glándulas salivales mayores
 D12 Tumor benigno del colon, del recto, del conducto anal y del ano
 D13 Tumor benigno de otras partes y de las mal definidas del sistema digestivo
 D14 Tumor benigno del oído medio y del sistema respiratorio
 D15 Tumor benigno de otros órganos intratorácicos y de los no especificados
 D16 Tumor benigno del hueso y del cartilago articular
 D17 Tumores benignos lipomatosos
 D18 Hemangioma y linfangioma de cualquier sitio
 D19 Tumores benignos del tejido mesotelial
 D20 Tumor benigno del tejido blando del peritoneo y del retroperitoneo .
 D21 Otros tumores benignos del tejido conjuntivo y de los tejidos blandos
 D22 Nevo melanocítico
 D23 Otros tumores benignos de la piel
 D24 Tumor benigno de la mama
 D25 Leiomioma del útero
 D26 Otros tumores benignos del útero
 D27 Tumor benigno del ovario
 D28 Tumor benigno de otros órganos genitales femeninos y de los no especificados
 D29 Tumor benigno de los órganos genitales masculinos
 D30 Tumor benigno de los órganos urinarios
 D31 Tumor benigno del ojo y sus anexos
 D32 Tumores benignos de las meninges
 D33 Tumor benigno del encéfalo y de otras partes del sistema nervioso central
 D34 Tumor benigno de la glándula tiroides
 D35 Tumor benigno de otras glándulas endocrinas y de las no especificadas
 D36 Tumor benigno de otros sitios y de los no especificados
 D37 Tumor de comportamiento incierto o desconocido de la cavidad bucal y de los órganos digestivos
 D38 Tumor de comportamiento incierto o desconocido del oído medio y de los órganos respiratorios e intratorácicos
 D39 Tumor de comportamiento incierto o desconocido de los órganos genitales femeninos
 D40 Tumor de comportamiento incierto o desconocido de los órganos genitales masculinos
 D41 Tumor de comportamiento incierto o desconocido de los órganos urinarios
 D42 Tumor de comportamiento incierto o desconocido de las meninges
 D43 Tumor de comportamiento incierto o desconocido del encéfalo y del sistema nervioso central
 D44 Tumor de comportamiento incierto o desconocido de las glándulas endocrinas
 D45 Policitemia vera
 D46 Síndromes mielodisplásicos
 D47 Otros tumores de comportamiento incierto o desconocido del tejido linfático, de los órganos hematopoyéticos y de tejidos afines
 D48 Tumor de comportamiento incierto o desconocido de otros sitios y de los no especificados
 D50 Anemias por deficiencia de hierro
 D51 Anemia por deficiencia de vitamina B12
 D52 Anemia por deficiencia de folatos
 D53 Otras anemias nutricionales
 D55 Anemia debida a trastornos enzimáticos
 D56 Talasemia
 D57 Trastornos falciformes
 D58 Otras anemias hemolíticas hereditarias
 D59 Anemia hemolítica adquirida
 D60 Aplasia adquirida, exclusiva de la serie roja [eritroblastopenia]
 D61 Otras anemias aplásticas
 D62 Anemia posthemorrágica aguda
 D63* Anemia en enfermedades crónicas clasificadas en otra parte
 D64 Otras anemias
 D65 Coagulación intravascular diseminada [síndrome de desfibrinación]
 D66 Deficiencia hereditaria del factor VIII

D67 Deficiencia hereditaria del factor IX
D68 Otros defectos de la coagulación
D69 Púrpura y otras afecciones hemorrágicas
D70 Agranulocitosis
D71 Trastornos funcionales de los polimorfonucleares neutrófilos
D72 Otros trastornos de los leucocitos
D73 Enfermedades del bazo
D74 Metahemoglobinemia
D75 Otras enfermedades de la sangre y de los órganos hematopoyéticos
D76 Otras enfermedades especificadas con participación del tejido linforreticular y reticulohistiocítico
D77* Otros trastornos de la sangre y de los órganos hematopoyéticos en enfermedades clasificadas en otra parte
D80 Inmunodeficiencia con predominio de defectos de los anticuerpos
D81 Inmunodeficiencias combinadas
D82 Inmunodeficiencia asociada con otros defectos mayores
D83 Inmunodeficiencia variable común
D84 Otras Inmunodeficiencias
D86 Sarcoidosis
D89 Otros trastornos que afectan el mecanismo de la inmunidad, no clasificados en otra parte
E00 Síndrome congénito de deficiencia de yodo
E01 Trastornos tiroideos vinculados a deficiencia de yodo y afecciones relacionadas
E02 Hipotiroidismo subclínico por deficiencia de yodo
E03 Otro hipotiroidismo
E04 Otro bocio no tóxico
E05 Tirotoxicosis
E06 Tiroiditis
E07 Otros trastornos tiroideos
E10 Diabetes mellitus tipo 1
E11 Diabetes mellitus tipo 2
E12 Diabetes mellitus asociada con desnutrición
E13 Otras diabetes mellitus especificadas
E14 Diabetes mellitus, no especificada
E15 Coma hipoglicémico no diabético
E16 Otros trastornos de la secreción interna del páncreas
E20 Hipoparatiroidismo
E21 Hiperparatiroidismo y otros trastornos de la glándula paratiroides
E22 Hiperfunción de la glándula hipófisis
E23 Hipofunción y otros trastornos de la glándula hipófisis
E24 Síndrome de Cushing
E25 Trastornos adrenogenitales
E26 Hiperaldosteronismo
E27 Otros trastornos de la glándula suprarrenal
E28 Disfunción ovárica
E29 Disfunción testicular
E30 Trastornos de la pubertad, no clasificados en otra parte
E31 Disfunción poliglandular
E32 Enfermedades del timo
E34 Otros trastornos endocrinos
E35* Trastornos endocrinos en enfermedades clasificadas en otra parte
E40 Kwashiorkor
E41 Marasmo nutricional
E42 Kwashiorkor marasmático
E43 Desnutrición proteicocalórica severa no especificada
E44 Desnutrición proteicocalórica de grado moderado y leve
E45 Retardo del desarrollo debido a desnutrición proteicocalórica
E46 Desnutrición proteicocalórica, no especificada
E50 Deficiencia de vitamina A
E51 Deficiencia de tiamina
E52 Deficiencia de niacina [pelagra]
E53 Deficiencias de otras vitaminas del grupo B
E54 Deficiencia de ácido ascórbico
E55 Deficiencia de vitamina D
E56 Otras deficiencias de vitaminas
E58 Deficiencia dietética de calcio
E59 Deficiencia dietética de selenio
E60 Deficiencia dietética de zinc
E61 Deficiencias de otros elementos nutricionales
E63 Otras deficiencias nutricionales
E64 Secuelas de la desnutrición y de otras deficiencias nutricionales
E65 Adiposidad localizada
E66 Obesidad
E67 Otros tipos de hiperalimentación
E68 Secuelas de hiperalimentación
E70 Trastornos del metabolismo de los aminoácidos aromáticos
E71 Trastornos del metabolismo de los aminoácidos de cadena ramificada y de los ácidos grasos
E72 Otros trastornos del metabolismo de los aminoácidos
E73 Intolerancia a la lactosa
E74 Otros trastornos del metabolismo de los carbohidratos
E75 Trastornos del metabolismo de los esfingolípidos y otros trastornos por almacenamiento de lípidos
E76 Trastornos del metabolismo de los glucosaminoglicanos
E77 Trastornos del metabolismo de las glucoproteínas
E78 Trastornos del metabolismo de las lipoproteínas y otras lipidemias
E79 Trastornos del metabolismo de las purinas y de las pirimidinas

E80 Trastornos del metabolismo de las porfirinas y de la bilirrubina
 E83 Trastornos del metabolismo de los minerales
 E84 Fibrosis quística
 E85 Amiloidosis
 E86 Depleción de volumen
 E87 Otros trastornos de los líquidos, de los electrolitos y del equilibrio ácido-básico
 E88 Otros trastornos metabólicos
 E89 Trastornos endocrinos y metabólicos consecutivos a procedimientos, no clasificados en otra parte
 E90* Trastornos nutricionales y metabólicos en enfermedades clasificadas en otra parte
 F00* Demencia en la enfermedad de Alzheimer
 F01 Demencia vascular
 F02* Demencia en otras enfermedades clasificadas en otra parte
 F03 Demencia, no especificada
 F04 Síndrome amnésico orgánico, no inducido por alcohol o por otras sustancias psicoactivas
 F05 Delirio, no inducido por alcohol o por otras sustancias psicoactivas
 F06 Otros trastornos mentales debidos a lesión y disfunción cerebral, y a enfermedad física
 F07 Trastornos de la personalidad y del comportamiento debidos a enfermedad, lesión o disfunción cerebral
 F09 Trastorno mental orgánico o sintomático, no especificado
 F10 Trastornos mentales y del comportamiento debidos al uso de alcohol
 F11 Trastornos mentales y del comportamiento debidos al uso de opiáceos
 F12 Trastornos mentales y del comportamiento debidos al uso de cannabinoides
 F13 Trastornos mentales y del comportamiento debidos al uso de sedantes o hipnóticos
 F14 Trastornos mentales y del comportamiento debidos al uso de cocaína
 F15 Trastornos mentales y del comportamiento debidos al uso de otros estimulantes, incluida la cafeína
 F16 Trastornos mentales y del comportamiento debidos al uso de alucinógenos
 F17 Trastornos mentales y del comportamiento debidos al uso de tabaco
 F18 Trastornos mentales y del comportamiento debidos al uso de disolventes volátiles
 F19 Trastornos mentales y del comportamiento debidos al uso de múltiples drogas y al uso de otras sustancias psicoactivas
 F20 Esquizofrenia
 F21 Trastorno esquizotípico
 F22 Trastornos delirantes persistentes
 F23 Trastornos psicóticos agudos y transitorios
 F24 Trastorno delirante inducido
 F25 Trastornos esquizoafectivos
 F28 Otros trastornos psicóticos de origen no orgánico
 F29 Psicosis de origen no orgánico, no especificada
 F30 Episodio maniaco
 F31 Trastorno afectivo bipolar
 F32 Episodio depresivo
 F33 Trastorno depresivo recurrente
 F34 Trastornos del humor [afectivos] persistentes
 F38 Otros trastornos del humor [afectivos]
 F39 Trastorno del humor [afectivo], no especificado
 F40 Trastornos fóbicos de ansiedad
 F41 Otros trastornos de ansiedad
 F42 Trastorno obsesivo-compulsivo
 F43 Reacción al estrés grave y trastornos de adaptación
 F44 Trastornos disociativos [de conversión]
 F45 Trastornos somatomorfos
 F48 Otros trastornos neuróticos
 F50 Trastornos de la ingestión de alimentos
 F51 Trastornos no orgánicos del sueño
 F52 Disfunción sexual no ocasionada por trastorno ni enfermedad orgánicos
 F53 Trastornos mentales y del comportamiento asociados con el puerperio, no clasificados en otra parte
 F54 Factores psicológicos y del comportamiento asociados con trastornos o enfermedades clasificados en otra parte
 F55 Abuso de sustancias que no producen dependencia
 F59 Síndromes del comportamiento asociados con alteraciones fisiológicas y factores físicos, no especificados
 F60 Trastornos específicos de la personalidad
 F61 Trastornos mixtos y otros trastornos de la personalidad
 F62 Cambios perdurables de la personalidad, no atribuibles a lesión o a enfermedad cerebral
 F63 Trastornos de los hábitos y de los impulsos
 F64 Trastornos de la identidad de género
 F65 Trastornos de la preferencia sexual
 F66 Trastornos psicológicos y del comportamiento asociados con el desarrollo y con la orientación sexuales
 F68 Otros trastornos de la personalidad y del comportamiento en adultos
 F69 Trastorno de la personalidad y del comportamiento en adultos, no especificado
 F70 Retraso mental leve
 F71 Retraso mental moderado
 F72 Retraso mental grave
 F73 Retraso mental profundo
 F78 Otros tipos de retraso mental
 F79 Retraso mental, no especificado
 F80 Trastornos específicos del desarrollo del habla y del lenguaje
 F81 Trastornos específicos del desarrollo de las habilidades escolares
 F82 Trastorno específico del desarrollo de la función motriz
 F83 Trastornos específicos mixtos del desarrollo
 F84 Trastornos generalizados del desarrollo
 F88 Otros trastornos del desarrollo psicológico
 F89 Trastorno del desarrollo psicológico, no especificado
 F90 Trastornos hiperkinéticos
 F91 Trastornos de la conducta
 F92 Trastornos mixtos de la conducta y de las emociones

F93 Trastornos emocionales de comienzo específico en la niñez
 F94 Trastornos del comportamiento social de comienzo específico en la niñez y en la adolescencia
 F95 Trastornos por tics
 F98 Otros trastornos emocionales y del comportamiento que aparecen habitualmente en la niñez y en la adolescencia
 F99 Trastorno mental, no especificado
 G00 Meningitis bacteriana, no clasificada en otra parte
 G01* Meningitis en enfermedades bacterianas clasificadas en otra parte
 G02* Meningitis en otras enfermedades infecciosas y parasitarias clasificadas en otra parte
 G03 Meningitis debida a otras causas ya las no especificadas
 G04 Encefalitis, mielitis y encefalomiелitis
 G05* Encefalitis, mielitis y encefalomiелitis en enfermedades clasificadas en otra parte
 G06 Absceso y granuloma intracraneal e intrarraquídeo
 G07* Absceso y granuloma intracraneal e intrarraquídeo en enfermedades clasificadas en otra parte
 G08 Flebitis y tromboflebitis intracraneal e intrarraquídea
 G09 Secuelas de enfermedades inflamatorias del sistema nervioso central
 G10 Enfermedad de Huntington
 G11 Ataxia hereditaria
 G12 Atrofia muscular espinal y síndromes afines
 G13* Atrofias sistémicas que afectan primariamente el sistema nervioso central en enfermedades clasificadas en otra parte
 G14 Síndrome postpolio
 G20 Enfermedad de Parkinson
 G21 Parkinsonismo secundario
 G22* Parkinsonismo en enfermedades clasificadas en otra parte
 G23 Otras enfermedades degenerativas de los núcleos de la base
 G24 Oístonia
 G25 Otros trastornos extrapiramidales y del movimiento
 G26* Trastornos extrapiramidales y del movimiento en enfermedades clasificadas en otra parte
 G30 Enfermedad de Alzheimer
 G31 Otras enfermedades degenerativas del sistema nervioso, no clasificadas en otra parte
 G32* Otros trastornos degenerativos del sistema nervioso en enfermedades clasificadas en otra parte
 G35 Esclerosis múltiple
 G36 Otras desmielinizaciones diseminadas agudas
 G37 Otras enfermedades desmielinizantes del sistema nervioso central
 G40 Epilepsia
 G41 Estado de mal epiléptico
 G43 Migraña
 G44 Otros síndromes de cefalea
 G45 Ataques de isquemia cerebral transitoria y síndromes afines
 G46* Síndromes vasculares encefálicos en enfermedades cerebrovasculares (I60-167t)
 G47 Trastornos del sueño
 G50 Trastornos del nervio trigémino
 G51 Trastornos del nervio facial
 G52 Trastornos de otros nervios craneales
 G53* Trastornos de los nervios craneales en enfermedades clasificadas en otra parte
 G54 Trastornos de las raíces y de los plexos nerviosos
 G55* Compresiones de las raíces y de los plexos nerviosos en enfermedades clasificadas en otra parte
 G56 Mononeuropatías del miembro superior
 G57 Mononeuropatías del miembro inferior
 G58 Otras mononeuropatías
 G59* Mononeuropatía en enfermedades clasificadas en otra parte
 G60 Neuropatía hereditaria e idiopática
 G61 Polineuropatía inflamatoria
 G62 Otras polineuropatías
 G63* Polineuropatías en enfermedades clasificadas en otra parte
 G64 Otros trastornos del sistema nervioso periférico
 G70 Miastenia gravis y otros trastornos neuromusculares
 G71 Trastornos musculares primarios
 G72 Otras miopatías
 G73* Trastornos del músculo y de la unión neuromuscular en enfermedades clasificadas en otra parte
 G80 Parálisis cerebral
 G81 Hemiplejía
 G82 Paraplejía y cuadriplejía
 G83 Otros síndromes paralíticos
 G90 Trastornos del sistema nervioso autónomo
 G91 Hidrocéfalo
 G92 Encefalopatía tóxica
 G93 Otros trastornos del encéfalo
 G94* Otros trastornos del encéfalo en enfermedades clasificadas en otra parte
 G95 Otras enfermedades de la médula espinal
 G96 Otros trastornos del sistema nervioso central
 G97 Trastornos del sistema nervioso consecutivos a procedimientos, no clasificados en otra parte
 G98 Otros trastornos del sistema nervioso, no clasificados en otra parte
 G99* Otros trastornos del sistema nervioso en enfermedades clasificadas en otra parte
 H00 Orzuelo y calacio
 H01 Otras inflamaciones del párpado
 H02 Otros trastornos de los párpados
 H03* Trastornos del párpado en enfermedades clasificadas en otra parte
 H04 Trastornos del aparato lagrimal
 H05 Trastornos de la órbita
 H06* Trastornos del aparato lagrimal y de la órbita en enfermedades clasificadas en otra parte
 H10 Conjuntivitis
 H11 Otros trastornos de la conjuntiva

H13* Trastornos de la conjuntiva en enfermedades clasificadas en otra parte
 H15 Trastornos de la esclerótica
 H16 Queratitis
 H17 Opacidades y cicatrices corneales
 H18 Otros trastornos de la córnea
 H19* Trastornos de la esclerótica y de la córnea en enfermedades clasificadas en otra parte
 H20 Iridociclitis
 H21 Otros trastornos del iris y del cuerpo ciliar
 H22* Trastornos del iris y del cuerpo ciliar en enfermedades clasificadas en otra parte
 H25 Catarata senil
 H26 Otras cataratas
 H27 Otros trastornos del cristalino
 H28 * Catarata y otros trastornos del cristalino en enfermedades clasificadas en otra parte
 H30 Inflamación coriorretiniana
 H31 Otros trastornos de la coroides
 H32*Trastornos coriorretinianos en enfermedades clasificadas en otra parte
 H33 Desprendimiento y desgarro de la retina
 H34 Oclusión vascular de la retina
 H35 Otros trastornos de la retina
 H36* Trastornos de la retina en enfermedades clasificadas en otra parte
 H40 Glaucoma
 H42* Glaucoma en enfermedades clasificadas en otra parte
 H43 Trastornos del cuerpo vítreo
 H44 Trastornos del globo ocular
 H45* Trastornos del cuerpo vítreo y del globo ocular en enfermedades clasificadas en otra parte
 H46 Neuritis óptica
 H47 Otros trastornos del nervio óptico [II par] y de las vías ópticas
 H48* Trastornos del nervio óptico [II par] y de las vías ópticas en enfermedades clasificadas en otra parte
 H49 Estrabismo paralítico
 H50 Otros estrabismos
 H51 Otros trastornos de los movimientos binoculares
 H52 Trastornos de la acomodación y de la refracción
 H53 Alteraciones de la visión ,
 H54 Discapacidad visual, inclusive ceguera (binocular o monocular)
 H55 Nistagmo y otros movimientos oculares irregulares
 H57 Otros trastornos del ojo y sus anexos
 H58* Otros trastornos del ojo y sus anexos en enfermedades clasificadas en otra parte
 H59 Trastornos del ojo y sus anexos consecutivos a procedimientos, no clasificados en otra parte
 H60 Otitis externa
 H61 Otros trastornos del oído externo
 H62* Trastornos del oído externo en enfermedades clasificadas en otra parte
 H65 Otitis media no supurativa
 H66 Otitis media supurativa y la no especificada
 H67* Otitis media en enfermedades clasificadas en otra parte
 H68 Inflamación y obstrucción de la trompa de Eustaquio
 H69 Otros trastornos de la trompa de Eustaquio
 H70 Mastoiditis y afecciones relacionadas
 H71 Colesteatoma del oído medio
 H72 Perforación de la membrana timpánica
 H73 Otros trastornos de la membrana timpánica
 H74 Otros trastornos del oído medio y de la apófisis mastoides
 H75* Otros trastornos del oído medio y de la apófisis mastoides en enfermedades clasificadas en otra parte
 H80 Otosclerosis
 H81 Trastornos de la función vestibular
 H82* Síndromes vertiginosos en enfermedades clasificadas en otra parte
 H83 Otros trastornos del oído interno
 H90 Hipoacusia conductiva y neurosensorial
 H91 Otras hipoacusias
 H92 Otagia y secreción del oído
 H93 Otros trastornos del oído, no clasificados en otra parte
 H94* Otros trastornos del oído en enfermedades clasificadas en otra parte
 H95 Trastornos del oído y de la apófisis mastoides consecutivos a procedimientos, no clasificados en otra parte
 I00 Fiebre reumática sin mención de complicación cardíaca
 I01 Fiebre reumática con complicación cardíaca
 I02 Corea reumática
 I05 Enfermedades reumáticas de la válvula mitral
 I06 Enfermedades reumáticas de la válvula aórtica
 I07 Enfermedades reumáticas de la válvula tricúspide
 I08 Enfermedades valvulares múltiples
 I09 Otras enfermedades reumáticas del corazón
 I10 Hipertensión esencial (primaria)
 I11 Enfermedad cardíaca hipertensiva
 I12 Enfermedad renal hipertensiva
 I13 Enfermedad cardiorenal hipertensiva
 I15 Hipertensión secundaria
 I20 Angina de pecho
 I21 Infarto agudo del miocardio
 I22 Infarto subsecuente del miocardio
 I23 Ciertas complicaciones presentes posteriores al infarto agudo del miocardio
 I24 Otras enfermedades isquémicas agudas del corazón
 I25 Enfermedad isquémica crónica del corazón
 I26 Embolia pulmonar

I27 Otras enfermedades cardiopulmonares
 I28 Otras enfermedades de los vasos pulmonares
 I30 Pericarditis aguda
 I31 Otras enfermedades del pericardio
 I32* Pericarditis en enfermedades clasificadas en otra parte
 I33 Endocarditis aguda y subaguda
 I34 Trastornos no reumáticos de la válvula mitral
 I35 Trastornos no reumáticos de la válvula aórtica
 I36 Trastornos no reumáticos de la válvula tricúspide
 I37 Trastornos de la válvula pulmonar
 I38 Endocarditis, válvula no especificada
 I39* Endocarditis y trastornos valvulares en enfermedades clasificadas en otra parte
 I40 Miocarditis aguda
 I41 * Miocarditis en enfermedades clasificadas en otra parte
 I42 Cardiomiopatía
 I43* Cardiomiopatía en enfermedades clasificadas en otra parte
 I44 Bloqueo auriculoventricular y de rama izquierda del haz
 I45 Otros trastornos de la conducción
 I46 Paro cardíaco
 I47 Taquicardia paroxística
 I48 Fibrilación y aleteo auricular
 I49 Otras arritmias cardíacas
 I50 Insuficiencia cardíaca
 I51 Complicaciones y descripciones mal definidas de enfermedad cardíaca
 I52* Otros trastornos cardíacos en enfermedades clasificadas en otra parte
 I60 Hemorragia subaracnoidea
 I61 Hemorragia intraencefálica
 I62 Otras hemorragias intracraneales no traumáticas
 I63 Infarto cerebral
 I64 Accidente vascular encefálico agudo, no especificado como hemorrágico o isquémico
 I65 Oclusión y estenosis de las arterias precerebrales sin ocasionar infarto cerebral
 I66 Oclusión y estenosis de las arterias cerebrales sin ocasionar infarto cerebral
 I67 Otras enfermedades cerebrovasculares
 I68* Trastornos cerebrovasculares en enfermedades clasificadas en otra parte
 I69 Secuelas de enfermedad cerebrovascular
 I70 Aterosclerosis
 I71 Aneurisma y disección aórticos
 I72 Otros aneurismas y disecciones
 I73 Otras enfermedades vasculares periféricas
 I74 Embolia y trombosis arteriales
 I77 Otros trastornos arteriales o arteriolas
 I78 Enfermedades de los vasos capilares
 I79* Trastornos de las arterias, de las arteriolas y de los vasos capilares en enfermedades clasificadas en otra parte
 I80 Flebitis y tromboflebitis
 I81 Trombosis de la vena porta
 I82 Otras embolias y trombosis venosas
 I83 Venas varicosas de los miembros inferiores
 I85 Várices esofágicas
 I86 Várices de otros sitios
 I87 Otros trastornos de las venas
 I88 Linfadenitis inespecífica
 I89 Otros trastornos no infecciosos de los vasos y ganglios linfáticos
 I95 Hipotensión
 I97 Trastornos del sistema circulatorio consecutivos a procedimientos, no clasificados en otra parte
 I98 * Otros trastornos del sistema circulatorio en enfermedades clasificadas en otra parte
 I99 Otros trastornos y los no especificados del sistema circulatorio
 J00 Rinofaringitis aguda [resfriado común]
 J01 Sinusitis aguda
 J02 Faringitis aguda
 J03 Amigdalitis aguda
 J04 Laringitis y traqueítis agudas
 J05 Laringitis obstructiva aguda [crup] y epiglotitis
 J06 Infecciones agudas de las vías respiratorias superiores, de sitios múltiples o no especificados
 J09 Influenza debida a ciertos virus de la influenza identificados
 J10 Influenza debida a otro virus de la influenza identificado
 J11 Influenza debida a virus no identificado
 J12 Neumonía viral, no clasificada en otra parte
 J13 Neumonía debida a Streptococcus pneumoniae
 J14 Neumonía debida a Haemophilus influenzae
 J15 Neumonía bacteriana, no clasificada en otra parte
 J16 Neumonía debida a otros microorganismos infecciosos, no clasificados en otra parte
 J17* Neumonía en enfermedades clasificadas en otra parte
 J18 Neumonía, organismo no especificado
 J20 Bronquitis aguda
 J21 Bronquiolitis aguda
 J22 Infección aguda no especificada de las vías respiratorias inferiores
 J30 Rinitis alérgica y vasomotora
 J31 Rinitis, rinofaringitis y faringitis crónicas
 J32 Sinusitis crónica
 J33 Pólipo nasal
 J34 Otros trastornos de la nariz y de los senos paranasales
 J35 Enfermedades crónicas de las amígdalas y de las adenoides

J36 Absceso periamigdalino
 J37 Laringitis y laringotraqueítis crónicas
 J38 Enfermedades de las cuerdas vocales y de la laringe, no clasificadas en otra parte
 J39 Otras enfermedades de las vías respiratorias superiores
 J40 Bronquitis, no especificada como aguda o crónica
 J41 Bronquitis crónica simple y mucopurulenta
 J42 Bronquitis crónica no especificada
 J43 Enfisema
 J44 Otras enfermedades pulmonares obstructivas crónicas
 J45 Asma
 J46 Estado asmático
 J47 Bronquiectasia
 J60 Neumoconiosis de los mineros del carbón
 J61 Neumoconiosis debida al asbesto y a otras fibras minerales
 J62 Neumoconiosis debida a polvo de sílice
 J63 Neumoconiosis debida a otros polvos inorgánicos
 J64 Neumoconiosis, no especificada
 J65 Neumoconiosis asociada con tuberculosis
 J66 Enfermedades de las vías aéreas debidas a polvos orgánicos específicos
 J67 Neumonitis debida a hipersensibilidad al polvo orgánico
 J68 Afecciones respiratorias debidas a inhalación de gases, humos, vapores y sustancias químicas
 J69 Neumonitis debida a sólidos y líquidos
 J70 Afecciones respiratorias debidas a otros agentes externos
 J80 Síndrome de dificultad respiratoria del adulto
 J81 Edema pulmonar
 J82 Eosinofilia pulmonar, no clasificada en otra parte
 J84 Otras enfermedades pulmonares intersticiales
 J85 Absceso del pulmón y del mediastino
 J86 Píotorax
 J90 Derrame pleural no clasificado en otra parte
 J91 * Derrame pleural en afecciones clasificadas en otra parte
 J92 Paquipleuritis
 J93 Neumotórax
 J94 Otras afecciones de la pleura
 J95 Trastornos del sistema respiratorio consecutivos a procedimientos, no clasificados en otra parte
 J96 Insuficiencia respiratoria, no clasificada en otra parte
 J98 Otros trastornos respiratorios
 J99* Trastornos respiratorios en enfermedades clasificadas en otra parte
 K00 Trastornos del desarrollo y de la erupción de los dientes
 K01 Dientes incluidos e impactados
 K02 Caries dental
 K03 Otras enfermedades de los tejidos duros de los dientes
 K04 Enfermedades de la pulpa y de los tejidos periapicales
 K05 Gingivitis y enfermedades periodontales
 K06 Otros trastornos de la encía y de la zona edéntula
 K07 Anomalías dentofaciales [incluso la maloclusión]
 K08 Otros trastornos de los dientes y de sus estructuras de sostén
 K09 Quistes de la región bucal, no clasificados en otra parte
 K10 Otras enfermedades de los maxilares
 K11 Enfermedades de las glándulas salivales
 K12 Estomatitis y lesiones afines
 K13 Otras enfermedades de los labios y de la mucosa bucal
 K14 Enfermedades de la lengua
 K20 Esofagitis
 K21 Enfermedad del reflujo gastroesofágico
 K22 Otras enfermedades del esófago
 K23* Trastornos del esófago en enfermedades clasificadas en otra parte
 K25 Úlcera gástrica
 K26 Úlcera duodenal
 K27 Úlcera péptica, de sitio no especificado
 K28 Úlcera gastroyeyunal
 K29 Gastritis y duodenitis
 K30 Dispepsia funcional
 K31 Otras enfermedades del estómago y del duodeno
 K35 Apendicitis aguda
 K36 Otros tipos de apendicitis
 K37 Apendicitis, no especificada
 K38 Otras enfermedades del apéndice
 K40 Hernia inguinal
 K41 Hernia femoral
 K42 Hernia umbilical
 K43 Hernia ventral
 K44 Hernia diafragmática
 K45 Otras hernias de la cavidad abdominal
 K46 Hernia no especificada de la cavidad abdominal
 K50 Enfermedad de Crohn [enteritis regional]
 K51 Colitis ulcerativa
 K52 Otras colitis y gastroenteritis no infecciosas
 K55 Trastornos vasculares de los intestinos
 K56 Íleo paralítico y obstrucción intestinal sin hernia
 K57 Enfermedad diverticular del intestino
 K58 Síndrome del colon irritable

K59 Otros trastornos funcionales del intestino
 K60 Fisura y fístula de las regiones anal y rectal
 K61 Absceso de las regiones anal y rectal
 K62 Otras enfermedades del ano y del recto
 K63 Otras enfermedades de los intestinos
 K64 Hemorroides y trombosis venosa perianal
 K65 Peritonitis
 K66 Otros trastornos del peritoneo
 K67* Trastornos del peritoneo en enfermedades infecciosas clasificadas 1 en otra parte
 K70 Enfermedad alcohólica del hígado
 K71 Enfermedad tóxica del hígado
 K72 Insuficiencia hepática, no clasificada en otra parte
 K73 Hepatitis crónica, no clasificada en otra parte
 K74 Fibrosis y cirrosis del hígado
 K75 Otras enfermedades inflamatorias del hígado
 K76 Otras enfermedades del hígado
 K77* Trastornos del hígado en enfermedades clasificadas en otra parte
 K80 Colelitiasis
 K81 Colecistitis
 K82 Otras enfermedades de la vesícula biliar
 K83 Otras enfermedades de las vías biliares
 K85 Pancreatitis aguda
 K86 Otras enfermedades del páncreas
 K87* Trastornos de la vesícula biliar, de las vías biliares y del páncreas en enfermedades clasificadas en otra parte
 K90 Malabsorción intestinal
 K91 Trastornos del sistema digestivo consecutivos a procedimientos, no clasificados en otra parte
 K92 Otras enfermedades del sistema digestivo
 K93* Trastornos de otros órganos digestivos en enfermedades clasificadas en otra parte
 L00 Síndrome estafilocócico de la piel escaldada
 L01 Impétigo
 L02 Absceso cutáneo, furúnculo y carbunco
 L03 Celulitis
 L04 Linfadenitis aguda
 L05 Quiste pilonidal
 L08 Otras infecciones locales de la piel y del tejido subcutáneo
 L10 Pénfigo
 L11 Otros trastornos acantolíticos
 L12 Penfigoide
 L13 Otros trastornos flictenulares
 L14* Trastornos flictenulares en enfermedades clasificadas en otra parte
 L20 Dermatitis atópica
 L21 Dermatitis seborreica
 L22 Dermatitis del pañal
 L23 Dermatitis alérgica de contacto
 L24 Dermatitis de contacto por irritantes
 L25 Dermatitis de contacto, forma no especificada
 L26 Dermatitis exfoliativa
 L27 Dermatitis debida a sustancias ingeridas
 L28 Liquen simple crónico y prurigo.
 L29 Prurito
 L30 Otras dermatitis
 L40 Psoriasis
 L41 Parapsoriasis
 L42 Pitiriasis rosada
 L43 Liquen plano
 L44 Otros trastornos papuloescamosos
 L45* Trastornos papuloescamosos en enfermedades clasificadas en otra parte
 L50 Urticaria
 L51 Eritema multiforme
 L52 Eritema nudoso
 L53 Otras afecciones eritematosas
 L54* Eritema en enfermedades clasificadas en otra parte
 L55 Quemadura solar
 L56 Otros cambios agudos de la piel debidos a radiación ultravioleta
 L57 Cambios de la piel debidos a exposición crónica a radiación no ionizante
 L58 Radiodermatitis
 L59 Otros trastornos de la piel y del tejido subcutáneo relacionados con radiación
 L60 Trastornos de las uñas
 L62 * Trastornos de las uñas en enfermedades clasificadas en otra parte
 L63 Alopecia areata
 L64 Alopecia andrógena
 L65 Otra pérdida no cicatricial del pelo
 L66 Alopecia cicatricial [pérdida cicatricial del pelo]
 L67 Anormalidades del tallo y del color del pelo
 L68 Hipertrichosis
 L70 Acné
 L71 Rosácea
 L72 Quiste folicular de la piel y del tejido subcutáneo
 L73 Otros trastornos foliculares
 L74 Trastornos sudoríparos ecinos
 L75 Trastornos sudoríparos apocritos
 L80 Vitiligo

L81 Otros trastornos de la pigmentación
 L82 Queratosis seborreica
 L83 Acantosis nigricans
 L84 Callos y callosidades
 L85 Otros tipos de engrosamiento epidérmico
 L86* Queratoderma en enfermedades clasificadas en otra parte
 L87 Trastornos de la eliminación transepidérmica
 L88 Pioderma gangrenoso
 L89 Úlcera de decúbito y área de presión
 L90 Trastornos atróficos de la piel
 L91 Trastornos hipertróficos de la piel
 L92 Trastornos granulomatosos de la piel y del tejido subcutáneo
 L93 Lupus eritematoso
 L94 Otros trastornos localizados del tejido conjuntivo
 L95 Vasculitis limitada a la piel, no clasificada en otra parte
 L97 Úlcera de miembro inferior, no clasificada en otra parte
 L98 Otros trastornos de la piel y del tejido subcutáneo, no clasificados en otra parte
 L99* Otros trastornos de la piel y del tejido subcutáneo en enfermedades clasificadas en otra parte
 M00 Artritis piógena
 M01* Infecciones directas de la articulación en enfermedades infecciosas y parasitarias clasificadas en otra parte .
 M02 Artropatías reactivas
 M03* Artropatías postinfecciosas y reactivas en enfermedades clasificadas en otra parte
 M05 Artritis reumatoide seropositiva
 M06 Otras artritis reumatoides
 M07* Artropatías psoriásicas y enteropáticas
 M08 Artritis juvenil
 M09* Artritis juvenil en enfermedades clasificadas en otra parte
 M10 Gota
 M11 Otras artropatías por cristales
 M12 Otras artropatías específicas
 M13 Otras artritis
 M14* Artropatía en otras enfermedades clasificadas en otra parte
 M15 Poliartrosis
 M16 Coxartrosis [artrosis de la cadera]
 M17 Gonartrosis [artrosis de la rodilla]
 M18 Artrosis de la primera articulación carpometacarpiana
 M19 Otras artrosis
 M20 Deformidades adquiridas de los dedos de la mano y del pie
 M21 Otras deformidades adquiridas de los miembros
 M22 Trastorno de la rótula
 M23 Trastorno interno de la rodilla
 M24 Otros trastornos articulares específicos
 M25 Otros trastornos articulares, no clasificados en otra parte
 M30 Poliarteritis nudosa y afecciones relacionadas
 M31 Otras vasculopatías necrotizantes
 M32 Lupus eritematoso sistémico
 M33 Dermatopolimiositis
 M34 Esclerosis sistémica
 M35 Otro compromiso sistémico del tejido conjuntivo
 M36* Trastornos sistémicos del tejido conjuntivo en enfermedades, clasificadas en otra parte
 M40 Cifosis y lordosis
 M41 Escoliosis
 M42 Osteocondrosis de la columna vertebral
 M43 Otras dorsopatías deformantes
 M45 Espondilitis anquilosante
 M46 Otras espondilopatías inflamatorias
 M47 Espondilosis
 M48 Otras espondilopatías
 M49* Espondilopatías en enfermedades clasificadas en otra parte
 M50 Trastornos de disco cervical
 M51 Otros trastornos de los discos intervertebrales
 M53 Otras dorsopatías, no clasificadas en otra parte
 M54 Dorsalgia
 M60 Miositis
 M61 Calcificación y osificación del músculo
 M62 Otros trastornos de los músculos
 M63* Trastornos de los músculos en enfermedades clasificadas en otra parte
 M65 Sinovitis y tenosinovitis
 M66 Ruptura espontánea de la sinovia y del tendón
 M67 Otros trastornos de la sinovia y del tendón
 M68* Trastornos de los tendones y de la sinovia en enfermedades clasificadas en otra parte
 M70 Trastornos de los tejidos blandos relacionados con el uso, el uso excesivo y la presión
 M71 Otras bursopatías
 M72 Trastornos fibroblásticos
 M73* Trastornos de los tejidos blandos en enfermedades clasificadas en otra parte
 M75 Lesiones del hombro
 M76 Entesopatías del miembro inferior, excluido el pie
 M77 Otras entesopatías
 M79 Otros trastornos de los tejidos blandos, no clasificados en otra parte
 M80 Osteoporosis con fractura patológica
 M81 Osteoporosis sin fractura patológica
 M82* Osteoporosis en enfermedades clasificadas en otra parte

M83 Osteomalacia del adulto
M84 Trastornos de la continuidad del hueso
M85 Otros trastornos de la densidad y de la estructura óseas
M86 Osteomielitis
M87 Osteonecrosis
M88 Enfermedad de Paget de los huesos [osteítis deformante]
M89 Otros trastornos del hueso
M90* Osteopatías en enfermedades clasificadas en otra parte
M91 Osteocondrosis juvenil de la cadera y de la pelvis
M92 Otras osteocondrosis juveniles
M93 Otras osteocondropatías
M94 Otros trastornos del cartílago
M95 Otras deformidades adquiridas del sistema osteomuscular y del tejido conjuntivo
M96 Trastornos osteomusculares consecutivos a procedimientos, no clasificados en otra parte
M99 Lesiones biomecánicas, no clasificadas en otra parte
N00 Síndrome nefrítico agudo
N01 Síndrome nefrítico rápidamente progresivo
N02 Hematuria recurrente y persistente
N03 Síndrome nefrítico crónico
N04 Síndrome nefrótico
N05 Síndrome nefrítico no especificado
N06 Proteinuria aislada con lesión morfológica especificada
N07 Nefropatía hereditaria, no clasificada en otra parte
N08* Trastornos glomerulares en enfermedades clasificadas en otra parte
N10 Nefritis tubulointersticial aguda
N11 Nefritis tubulointersticial crónica
N12 Nefritis tubulointersticial, no especificada como aguda o crónica
N13 Uropatía obstructiva y por reflujo
N14 Afecciones tubulares y tubulointersticiales inducidas por drogas y por metales pesados
N15 Otras enfermedades renales tubulointersticiales
N16* Trastornos renales tubulointersticiales en enfermedades clasificadas en otra parte
N17 Insuficiencia renal aguda
N18 Enfermedad renal crónica
N19 Insuficiencia renal no especificada
N20 Cálculo del riñón y del uréter
N21 Cálculo de las vías urinarias inferiores
N22 * Cálculo de las vías urinarias en enfermedades clasificadas en otra parte
N23 Cólico renal, no especificado
N25 Trastornos resultantes de la función tubular renal alterada
N26 Riñón contraído, no especificado
N27 Riñón pequeño de causa desconocida
N28 Otros trastornos del riñón y del uréter, no clasificados en otra parte
N29* Otros trastornos del riñón y del uréter en enfermedades clasificadas en otra parte
N30 Cistitis
N31 Disfunción neuromuscular de la vejiga, no clasificada en otra parte
N32 Otros trastornos de la vejiga
N33* Trastornos de la vejiga en enfermedades clasificadas en otra parte
N34 Uretritis y síndrome uretral
N35 Estrechez uretral
N36 Otros trastornos de la uretra
N37* Trastornos de la uretra en enfermedades clasificadas en otra parte
N39 Otros trastornos del sistema urinario
N40 Hiperplasia de la próstata
N41 Enfermedades inflamatorias de la próstata
N42 Otros trastornos de la próstata
N43 Hidrocele y espermatocoele
N44 Torsión del testículo
N45 Orquitis y epididimitis
N46 Esterilidad en el varón
N47 Prepucio redundante, fimosis y parafimosis
N48 Otros trastornos del pene
N49 Trastornos inflamatorios de órganos genitales masculinos, no clasificados en otra parte
N50 Otros trastornos de los órganos genitales masculinos
N51 *Trastornos de los órganos genitales masculinos en enfermedades clasificadas en otra parte
N60 Displasia mamaria benigna
N61 Trastornos inflamatorios de la mama
N62 Hipertrofia de la mama
N63 Masa no especificada en la mama
N64 Otros trastornos de la mama
N70 Salpingitis y ooforitis
N71 Enfermedad inflamatoria del útero, excepto del cuello uterino
N72 Enfermedad inflamatoria del cuello uterino
N73 Otras enfermedades pélvicas inflamatorias femeninas
N74* Trastornos inflamatorios de la pelvis femenina en enfermedades clasificadas en otra parte
N75 Enfermedades de la glándula de Bartholin
N76 Otras enfermedades inflamatorias de la vagina y de la vulva
N77* Ulceración e inflamación vulvovaginal en enfermedades clasificadas en otra parte
N80 Endometriosis
N81 Prolapso genital femenino
N82 Fístulas que afectan el tracto genital femenino
N83 Trastornos no inflamatorios del ovario, de la trompa de Falopio y del ligamento ancho
N84 Pólipo del tracto genital femenino

N85 Otros trastornos no inflamatorios del útero, excepto del cuello
 N86 Erosión y ectropión del cuello del útero
 N87 Displasia del cuello uterino
 N88 Otros trastornos no inflamatorios del cuello del útero
 N89 Otros trastornos no inflamatorios de la vagina
 N90 Otros trastornos no inflamatorios de la vulva y del perineo
 N91 Menstruación ausente, escasa o rara
 N92 Menstruación excesiva, frecuente e irregular
 N93 Otras hemorragias uterinas o vaginales anormales
 N94 Dolor y otras afecciones relacionadas con los órganos genitales femeninos y con el ciclo menstrual
 N95 Otros trastornos menopáusicos y perimenopáusicos
 N96 Abortadora habitual
 N97 Infertilidad femenina
 N98 Complicaciones asociadas con la fecundación artificial
 N99 Trastornos del sistema genitourinario consecutivos a procedimientos, no clasificados en otra parte
 O00 Embarazo ectópico
 O01 Mola hidatiforme
 O02 Otros productos anormales de la concepción
 O03 Aborto espontáneo
 O04 Aborto médico
 O05 Otro aborto
 O06 Aborto no especificado
 O07 Intento fallido de aborto
 O08 Complicaciones consecutivas al aborto, al embarazo ectópico y al embarazo molar
 O10 Hipertensión preexistente que complica el embarazo, el parto y el puerperio
 O11 Preeclampsia superpuesta a hipertensión crónica
 O12 Edema y proteinuria gestacionales [inducidos por el embarazo] sin hipertensión
 O13 Hipertensión gestacional [inducida por el embarazo]
 O14 Preeclampsia
 O15 Eclampsia
 O16 Hipertensión materna, no especificada
 O20 Hemorragia precoz del embarazo
 O21 Vómitos excesivos en el embarazo
 O22 Complicaciones venosas y hemorroides en el embarazo
 O23 Infección de las vías genitourinarias en el embarazo
 O24 Diabetes mellitus en el embarazo
 O25 Desnutrición en el embarazo
 O26 Atención a la madre por otras complicaciones principalmente relacionadas con el embarazo
 O28 Hallazgos anormales en el examen prenatal de la madre
 O29 Complicaciones de la anestesia administrada durante el embarazo
 O30 Embarazo múltiple
 O31 Complicaciones específicas del embarazo múltiple
 O32 Atención materna por presentación anormal del feto, conocida o presunta
 O33 Atención materna por desproporción conocida o presunta
 O34 Atención materna por anomalías conocidas o presuntas de los órganos pelvianos de la madre
 O35 Atención materna por anomalía o lesión fetal, conocida o presunta
 O36 Atención materna por otros problemas fetales conocidos o presuntos
 O40 Polihidramnios
 O41 Otros trastornos del líquido amniótico y de las membranas
 O42 Ruptura prematura de las membranas
 O43 Trastornos placentarios
 O44 Placenta previa
 O45 Desprendimiento prematuro de la placenta [abruptio placentae]
 O46 Hemorragia anteparto, no clasificada en otra parte
 O47 Falso trabajo de parto
 O48 Embarazo prolongado
 O60 Trabajo de parto y parto prematuro
 O61 Fracaso de la inducción del trabajo de parto
 O62 Anormalidades de la dinámica del trabajo de parto
 O63 Trabajo de parto prolongado
 O64 Trabajo de parto obstruido debido a mala posición y presentación anormal del feto
 O65 Trabajo de parto obstruido debido a anomalía de la pelvis materna
 O66 Otras obstrucciones del trabajo de parto
 O67 Trabajo de parto y parto complicados por hemorragia intraparto, no clasificados en otra parte
 O68 Trabajo de parto y parto complicados por sufrimiento fetal
 O69 Trabajo de parto y parto complicados por problemas del cordón umbilical
 O70 Desgarro perineal durante el parto
 O71 otro trauma obstétrico
 O72 Hemorragia postparto
 O73 Retención de la placenta o de las membranas, sin hemorragia
 O74 Complicaciones de la anestesia administrada durante el trabajo de parto y el parto
 O75 Otras complicaciones del trabajo de parto y del parto, no clasificadas en otra parte
 O80 Parto único espontáneo
 O81 Parto único con fórceps y ventosa extractora
 O82 Parto único por cesárea
 O83 Otros partos únicos asistidos
 O84 Parto múltiple
 O85 Sepsis puerperal
 O86 Otras infecciones puerperales
 O87 Complicaciones venosas y hemorroides en el puerperio
 O88 Embolia obstétrica
 O89 Complicaciones de la anestesia administrada durante el puerperio

O90 Complicaciones del puerperio, no clasificadas en otra parte
 O91 Infecciones de la mama asociadas con el parto
 O92 Otros trastornos de la mama y de la lactancia asociados con el parto
 O95 Muerte obstétrica de causa no especificada
 O96 Muerte materna debida a cualquier causa obstétrica que ocurre después de 42 días pero antes de un año del parto
 O97 Muerte materna por secuelas de causas obstétricas
 O98 Enfermedades maternas infecciosas y parasitarias clasificables en otra parte, pero que complican el embarazo, el parto y el puerperio
 O99 Otras enfermedades maternas clasificables en otra parte, pero que complican el embarazo, el parto y el puerperio
 P00 Feto y recién nacido afectados por condiciones de la madre no necesariamente relacionadas con el embarazo presente
 P01 Feto y recién nacido afectados por complicaciones maternas del embarazo
 P02 Feto y recién nacido afectados por complicaciones de la placenta, del cordón umbilical y de las membranas
 P03 Feto y recién nacido afectados por otras complicaciones del trabajo de parto y del parto
 P04 Feto y recién nacido afectados por influencias nocivas transmitidas a través de la placenta o de la leche materna
 P05 Retardo del crecimiento fetal y desnutrición fetal
 P07 Trastornos relacionados con duración corta de la gestación y con bajo peso al nacer, no clasificados en otra parte
 P08 Trastornos relacionados con el embarazo prolongado y con sobrepeso al nacer
 P10 Hemorragia y laceración intracraneal debidas a traumatismo del nacimiento
 P11 Otros traumatismos del nacimiento en el sistema nervioso central
 P12 Traumatismo del nacimiento en el cuero cabelludo
 P13 Traumatismo del esqueleto durante el nacimiento
 P14 Traumatismo del sistema nervioso periférico durante el nacimiento
 P15 Otros traumatismos del nacimiento
 P20 Hipoxia intrauterina
 P21 Asfixia del nacimiento
 P22 Dificultad respiratoria del recién nacido
 P23 Neumonía congénita
 P24 Síndromes de aspiración neonatal
 P25 Enfisema intersticial y afecciones relacionadas, originadas en el período perinatal
 P26 Hemorragia pulmonar originada en el período perinatal
 P27 Enfermedad respiratoria crónica originada en el período perinatal
 P28 Otros problemas respiratorios del recién nacido, originados en el período perinatal
 P29 Trastornos cardiovasculares originados en el período perinatal
 P35 Enfermedades virales congénitas
 P36 Sepsis bacteriana del recién nacido
 P37 Otras enfermedades infecciosas y parasitarias congénitas
 P38 Onfalitis del recién nacido con o sin hemorragia leve
 P39 Otras infecciones específicas del período perinatal
 P50 Pérdida de sangre fetal
 P51 Hemorragia umbilical del recién nacido
 P52 Hemorragia intracraneal no traumática del feto y del recién nacido
 P53 Enfermedad hemorrágica del feto y del recién nacido
 P54 Otras hemorragias neonatales
 P55 Enfermedad hemolítica del feto y del recién nacido
 P56 Hidropesía fetal debida a enfermedad hemolítica
 P57 Kernicterus
 P58 Ictericia neonatal debida a otras hemólisis excesivas
 P59 Ictericia neonatal por otras causas y por las no especificadas
 P60 Coagulación intravascular diseminada en el feto y el recién nacido
 P61 Otros trastornos hematológicos perinatales
 P70 Trastornos transitorios del metabolismo de los carbohidratos específicos del feto y del recién nacido
 P71 Trastornos neonatales transitorios del metabolismo del calcio y del magnesio
 P72 Otros trastornos endocrinos neonatales transitorios
 P74 Otras alteraciones metabólicas y electrolíticas neonatales transitorias
 P75* Íleo meconial (E84.1 t)
 P76 Otras obstrucciones intestinales del recién nacido
 P77 Enterocolitis necrotizante del feto y del recién nacido
 P78 Otros trastornos perinatales del sistema digestivo
 P80 Hipotermia del recién nacido
 P81 Otras alteraciones de la regulación de la temperatura en el recién nacido
 P83 Otras afecciones de la piel específicas del feto y del recién nacido
 P90 Convulsiones del recién nacido
 P91 Otras alteraciones cerebrales del recién nacido
 P92 Problemas de la ingestión de alimentos del recién nacido
 P93 Reacciones e intoxicaciones debidas a drogas administradas al feto y al recién nacido
 P94 Trastornos del tono muscular en el recién nacido
 P95 Muerte fetal de causa no especificada
 P96 Otras afecciones originadas en el período perinatal
 Q00 Anencefalia y malformaciones congénitas similares
 Q01 Encefalocele
 Q02 Microcefalia
 Q03 Hidrocéfalo congénito
 Q04 Otras malformaciones congénitas del encéfalo
 Q05 Espina bífida
 Q06 Otras malformaciones congénitas de la médula espinal
 Q07 Otras malformaciones congénitas del sistema nervioso
 Q10 Malformaciones congénitas de los párpados, del aparato lagrimal y de la órbita
 Q11 Anoftalmía, microftalmía y macroftalmía
 Q12 Malformaciones congénitas del cristalino
 Q13 Malformaciones congénitas del segmento anterior del ojo
 Q14 Malformaciones congénitas del segmento posterior del ojo
 Q15 Otras malformaciones congénitas del ojo
 Q16 Malformaciones congénitas del oído que causan alteración de la audición

Q17 Otras malformaciones congénitas del oído
 Q18 Otras malformaciones congénitas de la cara y del cuello
 Q20 Malformaciones congénitas de las cámaras cardíacas y sus conexiones
 Q21 Malformaciones congénitas de los tabiques cardíacos
 Q22 Malformaciones congénitas de las válvulas pulmonar y tricúspide
 Q23 Malformaciones congénitas de las válvulas aórtica y mitral
 Q24 Otras malformaciones congénitas del corazón
 Q25 Malformaciones congénitas de las grandes arterias
 Q26 Malformaciones congénitas de las grandes venas
 Q27 Otras malformaciones congénitas del sistema vascular periférico
 Q28 Otras malformaciones congénitas del sistema circulatorio
 Q30 Malformaciones congénitas de la nariz
 Q31 Malformaciones congénitas de la laringe
 Q32 Malformaciones congénitas de la tráquea y de los bronquios
 Q33 Malformaciones congénitas del pulmón
 Q34 Otras malformaciones congénitas del sistema respiratorio
 Q35 Fisura del paladar
 Q36 Labio leporino
 Q37 Fisura del paladar con labio leporino
 Q38 Otras malformaciones congénitas de la lengua, de la boca y de la faringe
 Q39 Malformaciones congénitas del esófago
 Q40 Otras malformaciones congénitas de la parte superior del tubo digestivo
 Q41 Ausencia, atresia y estenosis congénita del intestino delgado
 Q42 Ausencia, atresia y estenosis congénita del intestino grueso
 Q43 Otras malformaciones congénitas del intestino
 Q44 Malformaciones congénitas de la vesícula biliar, de los conductos biliares y del hígado
 Q45 Otras malformaciones congénitas del sistema digestivo
 Q50 Malformaciones congénitas de los ovarios, de las trompas de Falopio y de los ligamentos anchos
 Q51 Malformaciones congénitas del útero y del cuello uterino
 Q52 Otras malformaciones congénitas de los órganos genitales femeninos
 Q53 Testículo no descendido
 Q54 Hipospadias
 Q55 Otras malformaciones congénitas de los órganos genitales masculinos
 Q56 Sexo indeterminado y pseudohermafroditismo
 Q60 Agenesia renal y otras malformaciones hipoplásicas del riñón
 Q61 Enfermedad quística del riñón
 Q62 Defectos obstructivos congénitos de la pelvis renal y malformaciones congénitas del uréter
 Q63 Otras malformaciones congénitas del riñón
 Q64 Otras malformaciones congénitas del sistema urinario
 Q65 Deformidades congénitas de la cadera
 Q66 Deformidades congénitas de los pies
 Q67 Deformidades osteomusculares congénitas de la cabeza, de la cara, de la columna vertebral y del tórax
 Q68 Otras deformidades osteomusculares congénitas
 Q69 Polidactilia
 Q70 Sindactilia
 Q71 Defectos por reducción del miembro superior
 Q72 Defectos por reducción del miembro inferior
 Q73 Defectos por reducción de miembro no especificado
 Q74 Otras anomalías congénitas del (de los) miembro(s)
 Q75 Otras malformaciones congénitas de los huesos del cráneo y de la cara
 Q76 Malformaciones congénitas de la columna vertebral y tórax óseo
 Q77 Osteocondrodisplasia con defecto del crecimiento de los huesos largos y de la columna vertebral
 Q78 Otras osteocondrodisplasias
 Q79 Malformaciones congénitas del sistema osteomuscular, no clasificadas en otra parte
 Q80 Ictiosis congénita
 Q81 Epidermólisis bullosa
 Q82 Otras malformaciones congénitas de la piel
 Q83 Malformaciones congénitas de la mama
 Q84 Otras malformaciones congénitas de las faneras
 Q85 Facomatosis, no clasificada en otra parte
 Q86 Síndromes de malformaciones congénitas debidos a causas exógenas conocidas, no clasificados en otra parte
 Q87 Otros síndromes de malformaciones congénitas especificados que afectan múltiples sistemas
 Q89 Otras malformaciones congénitas, no clasificadas en otra parte
 Q90 Síndrome de Down
 Q91 Síndrome de Edwards y síndrome de Patau
 Q92 Otras trisomías y trisomías parciales de los autosomas, no clasificadas en otra parte
 Q93 Monosomías y supresiones de los autosomas, no clasificadas en otra parte
 Q95 Reordenamientos equilibrados y marcadores estructurales, no clasificados en otra parte
 Q96 Síndrome de Turner
 Q97 Otras anomalías de los cromosomas sexuales, con fenotipo femenino, no clasificadas en otra parte
 Q98 Otras anomalías de los cromosomas sexuales, con fenotipo masculino, no clasificadas en otra parte
 Q99 Otras anomalías cromosómicas, no clasificadas en otra parte
 R00 Anormalidades del latido cardíaco
 R01 Soplos y otros sonidos cardíacos
 R02 Gangrena, no clasificada en otra parte
 R03 Lectura de presión sanguínea anormal, sin diagnóstico
 R04 Hemorragias de las vías respiratorias
 R05 Tos
 R06 Anormalidades de la respiración
 R07 Dolor de garganta y en el pecho
 R09 Otros síntomas y signos que involucran los sistemas circulatorio y respiratorio
 R10 Dolor abdominal y pélvico

R11 Náusea y vómito
 R12 Acidez
 R13 Disfagia
 R14 Flatulencia y afecciones afines
 R15 Incontinencia fecal
 R16 Hepatomegalia y esplenomegalia, no clasificadas en otra parte
 R17 Ictericia no especificada
 R18 Ascitis
 R19 Otros síntomas y signos que involucran el sistema digestivo y el abdomen
 R20 Alteraciones de la sensibilidad cutánea
 R21 Salpullido y otras erupciones cutáneas no especificadas
 R22 Tumefacción, masa o prominencia de la piel y del tejido
 R23 Otros cambios en la piel
 R25 Movimientos involuntarios anormales
 R26 Anormalidades de la marcha y de la movilidad
 R27 Otras fallas de coordinación
 R29 Otros síntomas y signos que involucran los sistemas nervioso y osteomuscular
 R30 Dolor asociado con la micción
 R31 Hematuria, no especificada
 R32 Incontinencia urinaria, no especificada
 R33 Retención de orina
 R34 Anuria y oliguria
 R35 Poliuria
 R36 Descarga uretral
 R39 Otros síntomas y signos que involucran el sistema urinario
 R40 Somnolencia, estupor y coma
 R41 Otros síntomas y signos que involucran la función cognoscitiva y la conciencia
 R42 Mareo y desvanecimiento
 R43 Trastornos del olfato y del gusto
 R44 Otros síntomas y signos que involucran las sensaciones y percepciones generales
 R45 Síntomas y signos que involucran el estado emocional
 R46 Síntomas y signos que involucran la apariencia y el comportamiento
 R47 Alteraciones del habla, no clasificadas en otra parte
 R48 Dislexia y otras disfunciones simbólicas, no clasificadas en otra parte
 R49 Alteraciones de la voz
 R50 Fiebre de otro origen y de origen desconocido
 R51 Cefalea
 R52 Dolor, no clasificado en otra parte
 R53 Malestar y fatiga
 R54 Senilidad
 R55 Síncope y colapso
 R56 Convulsiones, no clasificadas en otra parte
 R57 Choque, no clasificado en otra parte
 R58 Hemorragia, no clasificada en otra parte
 R59 Adenomegalia
 R60 Edema, no clasificado en otra parte
 R61 Hiperhidrosis
 R62 Falta del desarrollo fisiológico normal esperado
 R63 Síntomas y signos concernientes a la alimentación ya la ingestión de líquidos
 R64 Caquexia
 R65 Síndrome de respuesta inflamatoria sistémica
 R68 Otros síntomas y signos generales
 R69 Causas de morbilidad desconocidas y no especificadas
 R70 Velocidad de eritrosedimentación elevada y otras anomalías de la viscosidad del plasma
 R71 Anormalidad de los eritrocitos
 R72 Anormalidades de los leucocitos, no clasificadas en otra parte
 R73 Nivel elevado de glucosa en sangre
 R74 Nivel anormal de enzimas en suero
 R75 Evidencias de laboratorio del virus de la inmunodeficiencia humana [VIH]
 R76 Otros hallazgos inmunológicos anormales en suero
 R77 Otras anomalías de las proteínas plasmáticas
 R78 Hallazgo de drogas y otras sustancias que normalmente no se encuentran en la sangre
 R79 Otros hallazgos anormales en la química sanguínea
 R80 Proteinuria aislada
 R81 Glucosuria
 R82 Otros hallazgos anormales en la orina
 R83 Hallazgos anormales en el líquido cefalorraquídeo
 R84 Hallazgos anormales en muestras tomadas de órganos respiratorios y torácicos
 R85 Hallazgos anormales en muestras tomadas de órganos digestivos y de la cavidad abdominal
 R86 Hallazgos anormales en muestras tomadas de órganos genitales masculinos
 R87 Hallazgos anormales en muestras tomadas de órganos genitales femeninos
 R89 Hallazgos anormales en muestras tomadas de otros órganos, sistemas y tejidos
 R90 Hallazgos anormales en diagnóstico por imagen del sistema nervioso central
 R91 Hallazgos anormales en diagnóstico por imagen del pulmón
 R92 Hallazgos anormales en diagnóstico por imagen de la mama
 R93 Hallazgos anormales en diagnóstico por imagen de otras estructuras del cuerpo
 R94 Resultados anormales de estudios funcionales
 R95 Síndrome de la muerte súbita infantil
 R96 Otras muertes súbitas de causa desconocida
 R98 Muerte sin asistencia
 R99 Otras causas mal definidas y las no especificadas de mortalidad
 V01 Peatón lesionado por colisión con vehículo de pedal

V02 Peatón lesionado por colisión con vehículo de motor de dos o tres ruedas
 V03 Peatón lesionado por colisión con automóvil, camioneta o furgoneta
 V04 Peatón lesionado por colisión con vehículo de transporte pesado o autobús
 V05 Peatón lesionado por colisión con tren o vehículo de rieles
 V06 Peatón lesionado por colisión con otros vehículos sin motor
 V09 Peatón lesionado en otros accidentes de transporte, y en los no especificados
 V10 Ciclista lesionado por colisión con peatón o animal
 V11 Ciclista lesionado por colisión con otro ciclista
 V12 Ciclista lesionado por colisión con vehículo de motor de dos o tres ruedas
 V13 Ciclista lesionado por colisión con automóvil, camioneta o furgoneta
 V14 Ciclista lesionado por colisión con vehículo de transporte pesado o autobús
 V15 Ciclista lesionado por colisión con tren o vehículo de rieles
 V16 Ciclista lesionado por colisión con otros vehículos sin motor
 V17 Ciclista lesionado por colisión con objeto estacionado o fijo
 V18 Ciclista lesionado en accidente de transporte sin colisión
 V19 Ciclista lesionado en otros accidentes de transporte, y en los no especificados
 V20 Motociclista lesionado por colisión con peatón o animal
 V21 Motociclista lesionado por colisión con vehículo de pedal
 V22 Motociclista lesionado por colisión con vehículo de motor de dos o tres ruedas
 V23 Motociclista lesionado por colisión con automóvil, camioneta o furgoneta
 V24 Motociclista lesionado por colisión con vehículo de transporte pesado o autobús
 V25 Motociclista lesionado por colisión con tren o vehículo de rieles
 V26 Motociclista lesionado por colisión con otros vehículos sin motor
 V27 Motociclista lesionado por colisión con objeto fijo o estacionado
 V28 Motociclista lesionado en accidente de transporte sin colisión
 V29 Motociclista lesionado en otros accidentes de transporte, y en los no especificados
 V30 Ocupante de vehículo de motor de tres ruedas lesionado por colisión con peatón o animal
 V31 Ocupante de vehículo de motor de tres ruedas lesionado por colisión con vehículo de pedal
 V32 Ocupante de vehículo de motor de tres ruedas lesionado por colisión con otro vehículo de motor de dos o tres ruedas
 V33 Ocupante de vehículo de motor de tres ruedas lesionado por colisión con automóvil, camioneta o furgoneta
 V34 Ocupante de vehículo de motor de tres ruedas lesionado por colisión con vehículo de transporte pesado o autobús
 V35 Ocupante de vehículo de motor de tres ruedas lesionado por colisión con tren o vehículo de rieles
 V36 Ocupante de vehículo de motor de tres ruedas lesionado por colisión con otros vehículos sin motor
 V37 Ocupante de vehículo de motor de tres ruedas lesionado por J colisión con objeto fijo o estacionado
 V38 Ocupante de vehículo de motor de tres ruedas lesionado en accidente de transporte sin colisión
 V39 Ocupante de vehículo de motor de tres ruedas lesionado en otros accidentes de transporte, y en los no especificados !
 V40 Ocupante de automóvil lesionado por colisión con peatón o animal
 V41 Ocupante de automóvil lesionado por colisión con vehículo de pedal
 V42 Ocupante de automóvil lesionado por colisión con vehículo de motor de dos o tres ruedas
 V43 Ocupante de automóvil lesionado por colisión con otro automóvil, camioneta o furgoneta
 V44 Ocupante de automóvil lesionado por colisión con vehículo de transporte pesado o autobús
 V45 Ocupante de automóvil lesionado por colisión con tren o vehículo de rieles
 V46 Ocupante de automóvil lesionado por colisión con otros vehículos sin motor
 V47 Ocupante de automóvil lesionado por colisión con objeto fijo o estacionado
 V48 Ocupante de automóvil lesionado en accidente de transporte sin colisión
 V49 Ocupante de automóvil lesionado en otros accidentes de transporte, y en los no especificados
 V50 Ocupante de camioneta o furgoneta lesionado por colisión con peatón o animal
 V51 Ocupante de camioneta o furgoneta lesionado por colisión con vehículo de pedal
 V52 Ocupante de camioneta o furgoneta lesionado por colisión con vehículo de motor de dos o tres ruedas
 V53 Ocupante de camioneta o furgoneta lesionado por colisión con automóvil, camioneta o furgoneta
 V54 Ocupante de camioneta o furgoneta lesionado por colisión con vehículo de transporte pesado o autobús
 V55 Ocupante de camioneta o furgoneta lesionado por colisión con tren o vehículo de rieles
 V56 Ocupante de camioneta o furgoneta lesionado por colisión con otros vehículos sin motor
 V57 Ocupante de camioneta o furgoneta lesionado por colisión con objeto fijo o estacionado
 V58 Ocupante de camioneta o furgoneta lesionado en accidente de transporte sin colisión
 V59 Ocupante de camioneta o furgoneta lesionado en otros accidentes de transporte, y en los no especificados
 V60 Ocupante de vehículo de transporte pesado lesionado por colisión con peatón o animal
 V61 Ocupante de vehículo de transporte pesado lesionado por colisión con vehículo de pedal
 V62 Ocupante de vehículo de transporte pesado lesionado por colisión con vehículo de motor de dos o tres ruedas
 V63 Ocupante de vehículo de transporte pesado lesionado por colisión con automóvil, camioneta o furgoneta
 V64 Ocupante de vehículo de transporte pesado lesionado por colisión con otro vehículo de transporte pesado o autobús
 V65 Ocupante de vehículo de transporte pesado lesionado por colisión con tren o vehículo de rieles
 V66 Ocupante de vehículo de transporte pesado lesionado por colisión con otros vehículos sin motor
 V67 Ocupante de vehículo de transporte pesado lesionado por colisión con objeto fijo o estacionado
 V68 Ocupante de vehículo de transporte pesado lesionado en accidente de transporte sin colisión
 V69 Ocupante de vehículo de transporte pesado lesionado en otros accidentes de transporte, y en los no especificados
 V70 Ocupante de autobús lesionado por colisión con peatón o animal
 V71 Ocupante de autobús lesionado por colisión con vehículo de pedal
 V72 Ocupante de autobús lesionado por colisión con vehículo de motor de dos o tres ruedas
 V73 Ocupante de autobús lesionado por colisión con automóvil, camioneta o furgoneta
 V74 Ocupante de autobús lesionado por colisión con vehículo de transporte pesado o autobús
 V75 Ocupante de autobús lesionado por colisión con tren o vehículo de rieles
 V76 Ocupante de autobús lesionado por colisión con otros vehículos sin motor
 V77 Ocupante de autobús lesionado por colisión con objeto fijo o estacionado
 V78 Ocupante de autobús lesionado en accidente de transporte sin colisión
 V79 Ocupante de autobús lesionado en otros accidentes de transporte, y en los no especificados
 V80 Jinete u ocupante de vehículo de tracción animal lesionado en accidente de transporte
 V81 Ocupante de tren o vehículo de rieles lesionado en accidente de transporte
 V82 Ocupante de tranvía lesionado en accidente de transporte
 V83 Ocupante de vehículo especial (de motor) para uso principalmente en plantas industriales lesionado en accidente de transporte
 V84 Ocupante de vehículo especial (de motor) para uso principalmente en agricultura lesionado en accidente de transporte
 V85 Ocupante de vehículo especial (de motor) para construcción lesionado en accidente de transporte

V86 Ocupante de vehículo especial para todo terreno o otro vehículo de motor para uso fuera de la carretera lesionado en accidente de transporte
 V87 Accidente de tránsito de tipo especificado, pero donde se desconoce el modo de transporte de la víctima
 V88 Accidente no de tránsito de tipo especificado, pero donde se desconoce el modo de transporte de la víctima
 V89 Accidente de vehículo de motor o sin motor, tipo de vehículo no especificado
 V90 Accidente de embarcación que causa ahogamiento y sumersión
 V91 Accidente de embarcación que causa otros tipos de traumatismo
 V92 Ahogamiento y sumersión relacionados con transporte por agua, sin accidente a la embarcación
 V93 Accidente en una embarcación, sin accidente a la embarcación, que no causa ahogamiento o sumersión
 V94 Otros accidentes de transporte por agua, y los no especificados
 V95 Accidente de aeronave de motor, con ocupante lesionado
 V96 Accidente de aeronave sin motor, con ocupante lesionado
 V97 Otros accidentes de transporte aéreo especificados
 V98 Otros accidentes de transporte especificados
 V99 Accidente de transporte no especificado
 W00 Caída en el mismo nivel por hielo o nieve
 W01 Caída en el mismo nivel por deslizamiento, tropezón y traspíe
 W02 Caída por patines para hielo, esquís, patines de ruedas o patineta
 W03 Otras caídas en el mismo nivel por colisión con o por empujón de otra persona
 W04 Caída al ser trasladado o sostenido por otras personas
 W05 Caída que implica silla de ruedas
 W06 Caída que implica cama
 W07 Caída que implica silla
 W08 Caída que implica otro mueble
 W09 Caída que implica equipos para juegos infantiles
 W10 Caída en o desde escalera y escalones
 W11 Caída en o desde escaleras manuales
 W12 Caída en o desde andamio
 W13 Caída desde, fuera o a través de un edificio u otra construcción
 W14 Caída desde un árbol
 W15 Caída desde peñasco
 W16 Salto o zambullida dentro del agua que causa otro traumatismo sin sumersión o ahogamiento
 W17 Otras caídas de un nivel a otro
 W18 Otras caídas en el mismo nivel
 W19 Caída no especificada
 W20 Golpe por objeto arrojado, proyectado o que cae
 W21 Golpe contra o golpeado por equipo para deportes
 W22 Golpe contra o golpeado por otros objetos
 W23 Atrapado, aplastado, trabado o apretado en o entre objetos
 W24 Contacto traumático con dispositivos de elevación y transmisión, no clasificados en otra parte
 W25 Contacto traumático con vidrio cortante
 W26 Contacto traumático con cuchillo, espada, daga o puñal
 W27 Contacto traumático con herramientas manuales sin motor
 W28 Contacto traumático con cortadora de césped, con motor
 W29 Contacto traumático con otras herramientas manuales y artefactos del hogar, con motor
 W30 Contacto traumático con maquinaria agrícola
 W31 Contacto traumático con otras maquinarias, y las no especificadas
 W32 Disparo de arma corta
 W33 Disparo de rifle, escopeta y arma larga
 W34 Disparo de otras armas de fuego, y las no especificadas
 W35 Explosión y rotura de caldera
 W36 Explosión y rotura de cilindro con gas
 W37 Explosión y rotura de neumático, tubo o manguera de goma presurizada
 W38 Explosión y rotura de otros dispositivos presurizados especificados
 W39 Explosión de fuegos artificiales
 W40 Explosión de otros materiales
 W41 Exposición a chorro de alta presión
 W42 Exposición al ruido
 W43 Exposición a vibraciones
 W44 Cuerpo extraño que penetra por el ojo u orificio natural
 W45 Cuerpo extraño que penetra a través de la piel
 W46 Contacto traumático con aguja hipodérmica
 W49 Exposición a otras fuerzas mecánicas inanimadas, y las no especificadas
 W50 Aporreos, golpes, mordeduras, patadas, rasguños o torceduras infligidos por otra persona
 W51 Choque o empujón contra otra persona
 W52 Persona aplastada, empujada o pisoteada por una multitud o estampida humana
 W53 Mordedura de rata
 W54 Mordedura o ataque de perro
 W55 Mordedura o ataque de otros mamíferos
 W56 Contacto traumático con animales marinos
 W57 Mordedura o picadura de insectos y otros artrópodos no venenosos
 W58 Mordedura o ataque de cocodrilo o caimán
 W59 Mordedura o aplastamiento por otros reptiles
 W60 Contacto traumático con agujones, espinas u hojas cortantes de plantas
 W64 Exposición a otras fuerzas mecánicas animadas, y las no especificadas
 W65 Ahogamiento y sumersión mientras se está en la bañera
 W66 Ahogamiento y sumersión consecutivos a caída en la bañera
 W67 Ahogamiento y sumersión mientras se está en una piscina
 W68 Ahogamiento y sumersión consecutivos a caída en una piscina
 W69 Ahogamiento y sumersión mientras se está en aguas naturales
 W70 Ahogamiento y sumersión posterior a caída en aguas naturales
 W73 Otros ahogamientos y sumersiones especificados
 W74 Ahogamiento y sumersión no especificados

W75 Sofocación y estrangulamiento accidental en la cama
W76 Otros estrangulamientos y ahorcamientos accidentales
W77 Obstrucción de la respiración debida a hundimiento, caída de tierra u otras sustancias
W78 Inhalación de contenidos gástricos
W79 Inhalación e ingestión de alimento que causa obstrucción de las vías respiratorias
W80 Inhalación e ingestión de otros objetos que causan obstrucción de las vías respiratorias
W81 Confinado o atrapado en un ambiente con bajo contenido de oxígeno
W83 Otras obstrucciones especificadas de la respiración
W84 Obstrucción no especificada de la respiración
W85 Exposición a líneas de transmisión eléctrica
W86 Exposición a otras corrientes eléctricas especificadas
W87 Exposición a corriente eléctrica no especificada
W88 Exposición a radiación ionizante
W89 Exposición a fuente de luz visible y ultravioleta, de origen artificial
W90 Exposición a otros tipos de radiación no ionizante
W91 Exposición a radiación de tipo no especificado
W92 Exposición a calor excesivo de origen artificial
W93 Exposición a frío excesivo de origen artificial
W94 Exposición a presión de aire alta y baja ya cambios en la presión del aire
W99 Exposición a otros factores ambientales ya los no especificados, de origen artificial
X00 Exposición a fuego no controlado en edificio u otra construcción
X01 Exposición a fuego no controlado en lugar que no es edificio u otra construcción
X02 Exposición a fuego controlado en edificio u otra construcción
X03 Exposición a fuego controlado en lugar que no es edificio u otra construcción
X04 Exposición a ignición de material altamente inflamable
X05 Exposición a ignición o fusión de ropas de dormir
X06 Exposición a ignición o fusión de otras ropas y accesorios
X08 Exposición a otros humos, fuegos o llamas especificados
X09 Exposición a humos, fuegos o llamas no especificados
X10 Contacto con bebidas, alimentos, grasas y aceites para cocinar, calientes
X11 Contacto con agua caliente corriente
X12 Contacto con otros líquidos calientes
X13 Contacto con vapor de agua y otros vapores calientes
X14 Contacto con aire y gases calientes
X15 Contacto con utensilios domésticos calientes
X16 Contacto con radiadores, cañerías y artefactos para calefacción, calientes
X17 Contacto con máquinas, motores y herramientas calientes
X18 Contacto con otros metales calientes
X19 Contacto con otras sustancias calientes, y las no especificadas
X20 Contacto traumático con serpientes y lagartos venenosos
X21 Contacto traumático con arañas venenosas
X22 Contacto traumático con escorpión
X23 Contacto traumático con avispones, avispas y abejas
X24 Contacto traumático con centípodos y miriápodos venenosos (tropicales)
X25 Contacto traumático con otros artrópodos venenosos especificados
X26 Contacto traumático con animales y plantas marinas venenosos
X27 Contacto traumático con otros animales venenosos especificados
X28 Contacto traumático con otras plantas venenosas especificadas
X29 Contacto traumático con animales y plantas venenosos no especificados
X30 Exposición al calor natural excesivo
X31 Exposición al frío natural excesivo
X32 Exposición a rayos solares
X33 Víctima de rayo
X34 Víctima de terremoto
X35 Víctima de erupción volcánica
X36 Víctima de avalancha, derrumbe y otros movimientos de tierra
X37 Víctima de tormenta cataclísmica
X38 Víctima de inundación
X39 Exposición a otras fuerzas de la naturaleza, y las no especificadas
X40 Envenenamiento accidental por, y exposición a analgésicos no narcóticos, antipiréticos y antirreumáticos
X41 Envenenamiento accidental por, y exposición a drogas antiepilépticas, sedantes, hipnóticas, antiparkinsonianas y psicotrópicas, no clasificadas en otra parte
X42 Envenenamiento accidental por, y exposición a narcóticos y psicodislépticos [alucinógenos], no clasificados en otra parte
X43 Envenenamiento accidental por, y exposición a otras drogas que actúan sobre el sistema nervioso autónomo
X44 Envenenamiento accidental por, y exposición a otras drogas, medicamentos y sustancias biológicas, y los no especificados
X45 Envenenamiento accidental por, y exposición al alcohol
X46 Envenenamiento accidental por, y exposición a di solventes orgánicos e hidrocarburos halogenados y sus vapores
X47 Envenenamiento accidental por, y exposición a otros gases y vapores
X48 Envenenamiento accidental por, y exposición a plaguicidas
X49 Envenenamiento accidental por, y exposición a otros productos químicos y sustancias nocivas, y los no especificados
X50 Exceso de esfuerzo y movimientos extenuantes y repetitivos
X51 Viajes y desplazamientos
X52 Permanencia prolongada en ambiente sin gravedad
X53 Privación de alimentos
X54 Privación de agua
X57 Privación no especificada
X58 Exposición a otros factores especificados
X59 Exposición a factores no especificados
X60 Envenenamiento autoinfligido intencionalmente por, y exposición a analgésicos no narcóticos, antipiréticos y antirreumáticos
X61 Envenenamiento autoinfligido intencionalmente por, y exposición a drogas antiepilépticas, sedantes, hipnóticas, antiparkinsonianas y psicotrópicas, no clasificadas en otra parte
X62 Envenenamiento autoinfligido intencionalmente por y exposición a narcóticos y psicodislépticos [alucinógenos], no clasificados en otra parte

X63 Envenenamiento autoinfligido intencionalmente por, y exposición a otras drogas que actúan sobre el sistema nervioso autónomo
 X64 Envenenamiento autoinfligido intencionalmente por, y exposición a otras drogas, medicamentos y sustancias biológicas, y los no especificados
 X65 Envenenamiento autoinfligido intencionalmente por, y exposición al alcohol
 X66 Envenenamiento autoinfligido intencionalmente por, y exposición a disolventes orgánicos e hidrocarburos halogenados y sus vapores
 X67 Envenenamiento autoinfligido intencionalmente por, y exposición a otros gases y vapores
 X68 Envenenamiento autoinfligido intencionalmente por, y exposición a plaguicidas
 X69 Envenenamiento autoinfligido intencionalmente por, y exposición a otros productos químicos y sustancias nocivas, y los no especificados
 X70 Lesión autoinfligida intencionalmente por ahorcamiento, estrangulamiento o sofocación
 X71 Lesión autoinfligida intencionalmente por ahogamiento y sumersión
 X72 Lesión autoinfligida intencionalmente por disparo de arma corta
 X73 Lesión autoinfligida intencionalmente por disparo de rifle, escopeta y arma larga
 X74 Lesión autoinfligida intencionalmente por disparo de otras armas de fuego, y las no especificadas
 X75 Lesión autoinfligida intencionalmente por material explosivo
 X76 Lesión autoinfligida intencionalmente por humo, fuego y llamas
 X77 Lesión autoinfligida intencionalmente por vapor de agua, vapores y objetos calientes
 X78 Lesión autoinfligida intencionalmente por objeto cortante
 X79 Lesión autoinfligida intencionalmente por objeto romo o sin filo
 X80 Lesión autoinfligida intencionalmente al saltar desde un lugar elevado
 X81 Lesión autoinfligida intencionalmente por arrojar o colocarse delante de objeto en movimiento
 X82 Lesión autoinfligida intencionalmente por colisión de vehículo de motor
 X83 Lesión autoinfligida intencionalmente por otros medios especificados
 X84 Lesión autoinfligida intencionalmente por medios no especificados
 X85 Agresión con drogas, medicamentos y sustancias biológicas
 X86 Agresión con sustancia corrosiva
 X87 Agresión con plaguicidas
 X88 Agresión con gases y vapores
 X89 Agresión con otros productos químicos y sustancias nocivas especificadas
 X90 Agresión con productos químicos y sustancias nocivas no especificadas
 X91 Agresión por ahorcamiento, estrangulamiento y sofocación
 X92 Agresión por ahogamiento y sumersión
 X93 Agresión con disparo de arma corta
 X94 Agresión con disparo de rifle, escopeta y arma larga
 X95 Agresión con disparo de otras armas de fuego, y las no especificadas
 X96 Agresión con material explosivo
 X97 Agresión con humo, fuego y llamas
 X98 Agresión con vapor de agua, vapores y objetos calientes
 X99 Agresión con objeto cortante
 Y00 Agresión con objeto romo o sin filo
 Y01 Agresión por empujón desde un lugar elevado
 Y02 Agresión por empujar o colocar a la víctima delante de objeto en movimiento
 Y03 Agresión por colisión de vehículo de motor
 Y04 Agresión con fuerza corporal
 Y05 Agresión sexual con fuerza corporal
 Y06 Negligencia y abandono
 Y07 Otros maltratos
 Y08 Agresión por otros medios especificados
 Y09 Agresión por medios no especificados
 Y10 Envenenamiento por, y exposición a analgésicos no narcóticos, antipiréticos y antirreumáticos, de intención no determinada
 Y11 Envenenamiento por, y exposición a drogas antiepilépticas, sedantes, hipnóticas, antiparkinsonianas y psicotrópicas, no clasificadas en otra parte, de intención no determinada
 Y12 Envenenamiento por, y exposición a narcóticos y psicodislépticos [alucinógenos], no clasificados en otra parte, de intención no determinada
 Y13 Envenenamiento por, y exposición a otras drogas que actúan sobre el sistema nervioso autónomo, de intención no determinada
 Y14 Envenenamiento por, y exposición a otras drogas, medicamentos y sustancias biológicas, y las no especificadas, de intención no determinada
 Y15 Envenenamiento por, y exposición al alcohol, de intención no determinada
 Y16 Envenenamiento por, y exposición a disolventes orgánicos e hidrocarburos halogenados y sus vapores, de intención no determinada
 Y17 Envenenamiento por, y exposición a otros gases y vapores, de intención no determinada
 Y18 Envenenamiento por, y exposición a plaguicidas, de intención no determinada
 Y19 Envenenamiento por, y exposición a otros productos químicos y sustancias nocivas, y los no especificados, de intención no determinada
 Y20 Ahorcamiento, estrangulamiento y sofocación, de intención no determinada
 Y21 Ahogamiento y sumersión, de intención no determinada
 Y22 Disparo de arma corta, de intención no determinada
 Y23 Disparo de rifle, escopeta y arma larga, de intención no determinada
 Y24 Disparo de otras armas de fuego, y las no especificadas, de intención no determinada
 Y25 Contacto traumático con material explosivo, de intención no determinada
 Y26 Exposición al humo, fuego y llamas, de intención no determinada
 Y27 Contacto con vapor de agua, vapores y objetos calientes, de intención no determinada
 Y28 Contacto traumático con objeto cortante, de intención no determinada
 Y29 Contacto traumático con objeto romo o sin filo, de intención no determinada
 Y30 Caída, salto o empujón desde lugar elevado, de intención no determinada
 Y31 Caída, permanencia o carrera delante o hacia objeto en movimiento, de intención no determinada
 Y32 Colisión de vehículo de motor, de intención no determinada
 Y33 Otros eventos especificados, de intención no determinada
 Y34 Evento no especificado, de intención no determinada
 Y35 Intervención legal
 Y36 Operaciones de guerra
 Y40 Efectos adversos de antibióticos sistémicos
 Y41 Efectos adversos de otros antiinfecciosos y antiparasitarios sistémicos
 Y42 Efectos adversos de hormonas y sus sustitutos sintéticos y antagonistas, no clasificados en otra parte
 Y43 Efectos adversos de agentes sistémicos primarios
 Y44 Efectos adversos de agentes que afectan primariamente los constituyentes de la sangre
 Y45 Efectos adversos de drogas analgésicas, antipiréticas y antiinflamatorias
 Y46 Efectos adversos de drogas antiepilépticas y antiparkinsonianas

Y47 Efectos adversos de drogas sedantes, hipnóticas y ansiolíticas
 Y48 Efectos adversos de gases anestésicos y terapéuticos
 Y49 Efectos adversos de drogas psicotrópicas, no clasificadas en otra parte
 Y50 Efectos adversos de estimulantes del sistema nervioso central, no clasificados en otra parte
 Y51 Efectos adversos de drogas que afectan primariamente el sistema nervioso autónomo
 Y52 Efectos adversos de agentes que afectan primariamente el sistema cardiovascular
 Y53 Efectos adversos de agentes que afectan primariamente el sistema gastrointestinal
 Y54 Efectos adversos de agentes que afectan primariamente el equilibrio hídrico y el metabolismo mineral y del ácido úrico
 Y55 Efectos adversos de agentes que actúan primariamente sobre los músculos lisos y estriados y sobre el sistema respiratorio
 Y56 Efectos adversos de agentes tópicos que afectan primariamente la piel y las membranas mucosas, y drogas oftalmológicas, otorrinolaringológicas y dentales
 Y57 Efectos adversos de otras drogas y medicamentos, y los no especificados
 Y58 Efectos adversos de vacunas bacterianas
 Y59 Efectos adversos de otras vacunas y sustancias biológicas, y las no especificadas
 Y60 Corte, punción, perforación o hemorragia no intencional durante la atención médica y quirúrgica
 Y61 Objeto extraño dejado accidentalmente en el cuerpo durante la atención médica y quirúrgica
 Y62 Fallas en la esterilización durante la atención médica y quirúrgica
 Y63 Falla en la dosificación durante la atención médica y quirúrgica
 Y64 Medicamentos o sustancias biológicas contaminados
 Y65 Otros incidentes durante la atención médica y quirúrgica
 Y66 No administración de la atención médica y quirúrgica
 Y69 Incidentes no especificados durante la atención médica y quirúrgica
 Y70 Dispositivos de anestesiología asociados con incidentes adversos
 Y71 Dispositivos cardiovasculares asociados con incidentes adversos
 Y72 Dispositivos otorrinolaringológicos asociados con incidentes adversos
 Y73 Dispositivos de gastroenterología y urología asociados con incidentes adversos
 Y74 Dispositivos para uso hospitalario general y personal asociados con incidentes adversos
 Y75 Dispositivos neurológicos asociados con incidentes adversos
 Y76 Dispositivos ginecológicos y obstétricos asociados con incidentes adversos
 Y77 Dispositivos oftálmicos asociados con incidentes adversos
 Y78 Aparatos radiológicos asociados con incidentes adversos
 Y79 Dispositivos ortopédicos asociados con incidentes adversos
 Y80 Aparatos de medicina física asociados con incidentes adversos
 Y81 Dispositivos de cirugía general y plástica asociados con incidentes adversos
 Y82 Otros dispositivos médicos, y los no especificados, asociados con incidentes adversos
 Y83 Cirugía y otros procedimientos quirúrgicos como la causa de reacción anormal del paciente o de complicación posterior, sin mención de incidente en el momento de efectuar el procedimiento
 Y84 Otros procedimientos médicos como la causa de reacción anormal del paciente o de complicación posterior, sin mención de incidente en el momento de efectuar el procedimiento
 Y85 Secuelas de accidentes de transporte
 Y86 Secuelas de otros accidentes
 Y87 Secuelas de lesiones autoinfligidas intencionalmente, agresiones y eventos de intención no determinada
 Y88 Secuelas con atención médica y quirúrgica como causa externa
 Y89 Secuelas de otras causas externas
 Y90 Evidencia de alcoholismo determinada por el nivel de alcohol en la sangre
 Y91 Evidencia de alcoholismo determinada por el nivel de intoxicación
 Y95 Afección nosocomial
 Y96 Afección relacionada con el trabajo
 Y97 Afección relacionada con la contaminación ambiental
 Y98 Afección relacionada con el estilo de vida
 U04 Síndrome respiratorio agudo grave (SRAG)

* Las categorías señaladas con asterisco no pueden ser utilizadas en codificación solas; siempre deben usarse en adición a otro código.

En este listado no se incluyeron las categorías correspondientes al Capítulo XIX(S00-T98), XXI(Z00-Z99), y XXII (U00-U99, excepto U04) ya que no se utilizan en la codificación de Causa Básica de Mortalidad.

Lista Reducida de causas de muerte y su correspondencia con la lista detallada (CIE 10ª Revisión)

Grupos de causas (año 2009)		Código de la lista detallada CIE-10
001-102	Todas las causas	A00-Y89
I. 001-008	Enfermedades infecciosas y parasitarias¹	A00-B99, R75, U04.9
	001 Enfermedades infecciosas intestinales	A00-A09
	002 Tuberculosis y sus efectos tardíos	A15-A19, B90
	003 Enfermedad meningocócica	A39
	004 Septicemia	A40, A41
	005 Hepatitis vírica	B15-B19
	006 SIDA	B20-B24
	007 VIH+ (portador, evidencias de laboratorio del VIH,...)	R75
	008 Resto de enfermedades infecciosas y parasitarias y sus efectos tardíos	Resto A00-B99, U04.9
II. 009-041	Tumores	C00-D48
	009 Tumor maligno del labio, de la cavidad bucal y de la faringe	C00-C14
	010 Tumor maligno del esófago	C15
	011 Tumor maligno del estómago	C16
	012 Tumor maligno del colon	C18
	013 Tumor maligno del recto, de la porción rectosigmoide y del ano	C19-C21
	014 Tumor maligno del hígado y vías biliares intrahepáticas	C22
	015 Tumor maligno del páncreas	C25
	016 Otros tumores malignos digestivos	Resto C15-C26, C45.1, C48
	017 Tumor maligno de la laringe	C32
	018 Tumor maligno de la tráquea, de los bronquios y del pulmón	C33, C34
	019 Otros tumores malignos respiratorios e intratorácicos	Resto C30-C39, C45.0.2
	020 Tumores malignos del hueso y de los cartílagos articulares	C40, C41
	021 Melanoma maligno de la piel	C43
	022 Otros tumores malignos de la piel y de los tejidos blandos	C44-C47, C49 (excepto C45.0.1.2)
	023 Tumor maligno de la mama	C50
	024 Tumor maligno del cuello del útero	C53
	025 Tumor maligno de otras partes del útero	C54, C55
	026 Tumor maligno del ovario	C56
	027 Tumores malignos de otros órganos genitales femeninos	Resto C51-C58
	028 Tumor maligno de la próstata	C61
	029 Tumores malignos de otros órganos genitales masculinos	Resto C60-C63
	030 Tumor maligno del riñón, excepto pelvis renal	C64
	031 Tumor maligno de la vejiga	C67
	032 Otros tumores malignos de las vías urinarias	Resto C64-C68
	033 Tumor maligno del encéfalo	C71
	034 Otros tumores malignos neurológicos y endocrinos	Resto C69-C75
	035 Tumor maligno de sitios mal definidos, secundarios y de sitios no especificados	C76-C80, C97
	036 Tumores malignos del tejido linfático, de los órganos hematopoyéticos y de tejidos afines (excepto leucemias)	C81-C90, C96
	037 Leucemia	C91-C95
	038 Tumores in situ	D00-D09
	039 Tumores benignos	D10-D36
	040 Síndrome mielodisplásico	D46
	041 Otros tumores de comportamiento incierto o desconocido	D37-D45, D47, D48
III. 042-043	Enfermedades de la sangre y de los órganos hematopoyéticos, y ciertos trastornos que afectan al mecanismo de la inmunidad	D50-D89
	042 Enfermedades de la sangre y de los órganos hematopoyéticos	D50-D77
	043 Ciertos trastornos que afectan al mecanismo de la inmunidad	D80-D89
IV. 044-045	Enfermedades endocrinas, nutricionales y metabólicas	E00-E90
	044 Diabetes mellitus	E10-E14
	045 Otras enfermedades endocrinas, nutricionales y metabólicas	Resto E00-E90
V. 046-049	Trastornos mentales y del comportamiento	F00-F99
	046 Trastornos mentales orgánicos, senil y presenil	F00-F09
	047 Trastornos mentales debidos al uso de alcohol	F10
	048 Trastornos mentales debidos al uso de drogas (drogodependencia, toxicomanía)	F11-F16, F18, F19
	049 Otros trastornos mentales y del comportamiento	Resto F00-F99
VI-VIII. 050-052	Enfermedades del sistema nervioso y de los órganos de los sentidos	G00-H95
	050 Meningitis (otras en 003)	G00-G03
	051 Enfermedad de Alzheimer	G30
	052 Otras enfermedades del sistema nervioso y de los órganos de los sentidos	Resto de G00-H95
IX. 053-061	Enfermedades del sistema circulatorio	I00-I99
	053 Enfermedades cardíacas reumáticas crónicas	I05-I09
	054 Enfermedades hipertensivas	I10-I15
	055 Infarto agudo de miocardio	I21
	056 Otras enfermedades isquémicas del corazón	I20, I22-I25
	057 Insuficiencia cardíaca	I50
	058 Otras enfermedades del corazón	I00-I02, I26-I49, I51, I52

	Grupos de causas (año 2009)	Código de la lista detallada CIE-10
	059 Enfermedades cerebrovasculares	I60-I69
	060 Aterosclerosis	I70
	061 Otras enfermedades de los vasos sanguíneos	I71-I99
X. 062-067	Enfermedades del sistema respiratorio	J00-J99
	062 Influenza (gripe) (incluye gripe aviar y gripe A)	J09-J11
	063 Neumonía	J12-J18
	064 Enfermedades crónicas de las vías respiratorias inferiores (excepto asma)	J40-J44, J47
	065 Asma	J45, J46
	066 Insuficiencia respiratoria	J96
	067 Otras enfermedades del sistema respiratorio	Resto J00-J99
XI. 068-072	Enfermedades del sistema digestivo	K00-K93
	068 Úlcera de estómago, duodeno y yeyuno	K25-K28
	069 Enteritis y colitis no infecciosas	K50-K52
	070 Enfermedad vascular intestinal	K55
	071 Cirrosis y otras enfermedades crónicas del hígado	K70, K72.1, K73, K74, 76.1.9
	072 Otras enfermedades del sistema digestivo	Resto K00-K93
XII. 073	Enfermedades de la piel y del tejido subcutáneo	L00-L99
XIII. 074-076	Enfermedades del sistema osteomuscular y del tejido conjuntivo	M00-M99
	074 Artritis reumatoide y osteoartritis	M05, M06, M15-M19
	075 Osteoporosis y fractura patológica	M80-M82, M84.4
	076 Otras enfermedades del sistema osteomuscular y del tejido conjuntivo	Resto M00-M99
XIV. 077-080	Enfermedades del sistema genitourinario	N00-N99
	077 Enfermedades del riñón y del uréter	N00-N29
	078 Enfermedades de los órganos genitales masculinos	N40-N51
	079 Enfermedades de los órganos genitales femeninos y trastornos de la mama	N60-N64, N70-N98
	080 Otras enfermedades del sistema genitourinario	Resto N00-N99
XV. 081	Embarazo, parto y puerperio	O00-O99
XVI. 082	Afecciones originadas en el periodo perinatal	P00-P96
XVII. 083-085	Malformaciones congénitas, deformidades y anomalías cromosómicas	Q00-Q99
	083 Malformaciones congénitas del sistema nervioso	Q00-Q07
	084 Malformaciones congénitas del sistema circulatorio	Q20-Q28
	085 Otras malformaciones congénitas, deformidades y anomalías cromosómicas	Resto Q00-Q99
XVIII. 086-089	Síntomas, signos y hallazgos anormales clínicos y de laboratorio, no clasificados en otra parte 1	R00-R74, R76-R99
	086 Paro cardíaco, muerte sin asistencia y otra causa desconocida de mortalidad	R98, R99
	087 Senilidad	R54
	088 Muerte súbita infantil	R95
	089 Resto de síntomas, signos y hallazgos anormales clínicos y de laboratorio, no clasificados en otra parte	Resto R00-R74, R76-R96
XX. 090-102	Causas externas de mortalidad	V01-Y89
	090 Accidentes de tráfico de vehículos de motor	V02.1.9, V03.1.9 V04.1.9, V09.2.3 V12-V14 .3.4.5.9 V19.4.5.6.9 V20-V28 .3.4.5.9 V29.4.5.6.9 V30-V38.4.5.6.7.9 V39.4.5.6.9 V40-V48.4.5.6.7.9 V49.4.5.6.9 V50-V58.4.5.6.7.9 V59.4.5.6.9 V60-V68.4.5.6.7.9 V69.4.5.6.9 V70-V78.4.5.6.7.9 V79.4.5.6.9 V80.3.4.5 V81.1 V82.1 V83.0.1.2.3 V84.0.1.2.3 V85.0.1.2.3 V86.0.1.2.3 V87.0.1.2.3.4.5.6.7.8 V89.2.9 Resto de V01-V99
	091 Otros accidentes de transporte	W00-W19
	092 Caídas accidentales	W65-W84
	093 Ahogamiento, sumersión y sofocación accidentales	X00-X19
	094 Accidentes por fuego, humo y sustancias calientes	X41, X42, X44, X45
	095 Envenenamiento accidental por psicofármacos y drogas de abuso	Resto de X40-X49
	096 Otros envenenamientos accidentales	Resto W00-X59
	097 Otros accidentes	X60-X84
	098 Suicidio y lesiones autoinfligidas	X85-Y09
	099 Agresiones (homicidio)	Y10-Y34
	100 Eventos de intención no determinada	Y40-Y84
	101 Complicaciones de la atención médica y quirúrgica	Resto Y35-Y89
	102 Otras causas externas y sus efectos tardíos	

(Colaboración Registros de mortalidad de las CCAA - INE)

Mortalidad en Asturias

Año 2016



GOBIERNO DEL PRINCIPADO DE ASTURIAS

CONSEJERÍA DE SANIDAD
