

Mortalidad en Asturias

Año 2013





GOBIERNO DEL
PRINCIPADO DE ASTURIAS

CONSEJERÍA DE SANIDAD

Mortalidad en Asturias 2013

Dirección General de Salud Pública
Servicio de Evaluación de la Salud, Calidad y Programas

Promueve:

Consejería de Sanidad

Edita:

Consejería de Sanidad

Distribuye:

Sección de Información Sanitaria

Servicio de Evaluación de la Salud, Calidad y Programas

Dirección General de Salud Pública

Catalogación y archivo editorial:

Servicio de Publicaciones de la Consejería de la Presidencia

Realización del estudio:

María Luisa Redondo Cornejo

María Soledad Covadonga Sánchez González

María del Carmen Rodríguez Oleaga

Ana María Robla Rodríguez

José Ramón Quirós García

Aplicación informática:

Integración Global de Sistemas Informáticos (IGSI)

Diseño portada:

Forma diseño gráfico

Con la colaboración:

Los datos primarios proceden de los Certificados Médicos de Defunción\Boletines Estadísticos de Defunción (CMD-BED) cedidos por el Instituto Nacional de Estadística (INE) al Registro de Mortalidad de Asturias en virtud del convenio de colaboración suscrito por el INE con el Principado de Asturias para la elaboración de estadísticas del movimiento natural de la población y defunciones según la causa de muerte.

Copias adicionales de este informe en versión electrónica pueden obtenerse gratuitamente a través de:

INFORSAN@asturias.org

<http://tinyurl.com/yhr9js8>

Depósito Legal: AS-00516-2015

ÍNDICE

| | |
|--|-----------|
| INTRODUCCIÓN | 7 |
| 1. METODOLOGÍA..... | 9 |
| 1.1 DEFINICIONES Y FUENTES DE INFORMACIÓN..... | 9 |
| 1.2. MÉTODOS DE CÁLCULO DE LOS INDICADORES EMPLEADOS | 10 |
| 1.2.1. Tasa cruda de mortalidad (TCM)..... | 10 |
| 1.2.2. Tasas de mortalidad específicas (TMEx) | 11 |
| 1.2.3. Tasas de mortalidad estandarizadas o ajustadas por edad..... | 11 |
| 1.2.3.1. Tasa de mortalidad ajustada por edad por el método directo (T.STD.)..... | 11 |
| 1.2.3.2. Índice de mortalidad estandarizado (IME)..... | 11 |
| 1.2.4. Esperanza de vida (EV)..... | 11 |
| 1.2.5. Años potenciales de vida perdidos (APVP)..... | 12 |
| 1.2.6. Proporción de años potenciales de vida perdidos por causa (%APVP)..... | 12 |
| 1.2.7. Media de años potenciales de vida perdidos (Media APVP)..... | 12 |
| 1.2.8. Tasa de años potenciales de vida perdidos (Tasa APVP) | 13 |
| 1.2.9. Tasa de años potenciales de vida perdidos estandarizada o ajustada por edad (T.STD.APVP)..... | 13 |
| 1.2.10. Indicadores de mortalidad infantil | 13 |
| 1.2.10.1. Tasa de mortalidad infantil (TMI)..... | 13 |
| 1.2.10.2. Tasa de mortalidad fetal tardía (TMFT)..... | 13 |
| 1.2.10.3. Tasa de mortalidad perinatal (TMP)..... | 13 |
| 1.2.10.4. Tasa de mortalidad neonatal precoz (TMNP) | 13 |
| 1.2.10.5. Tasa de mortalidad neonatal tardía (TMNT) | 14 |
| 1.2.10.6. Tasa de mortalidad neonatal (TMN)..... | 14 |
| 1.2.10.7. Tasa de mortalidad post-neonatal (TMPN) | 14 |
| PARTE I..... | 15 |
| MAPA SANITARIO DE ASTURIAS | 17 |
| I.1. ESPERANZA DE VIDA | 18 |
| I.2. MORTALIDAD GENERAL..... | 19 |
| I.3. DISTRIBUCIÓN POR EDAD Y SEXO | 19 |
| I.4. PRIMERAS CAUSAS DE MORTALIDAD POR GRUPOS DE EDAD Y SEXO..... | 20 |
| I.5. DIEZ PRIMERAS CAUSAS DE MORTALIDAD..... | 21 |
| I.6. PRIMERAS CAUSAS DE MUERTE POR GRANDES GRUPOS DE ENFERMEDAD..... | 22 |
| I.7. MORTALIDAD POR GRANDES GRUPOS DE ENFERMEDADES | 23 |
| I.8. MORTALIDAD POR GRANDES GRUPOS DE ENFERMEDADES | 26 |
| I.9. CAUSAS DE MUERTE POR EDAD Y SEXO | 28 |
| I.10. CAUSAS DE MUERTE POR EDAD Y SEXO | 79 |
| I.11. CAUSAS DE MUERTE POR SEXO | 89 |
| MORTALIDAD INFANTIL | 94 |
| A. Nacimientos. Distribución por Áreas de Salud | 95 |
| B. Defunciones en menores de 1 año. Distribución por edad y por sexo..... | 95 |
| C. Defunciones en menores de 1 año. Distribución por Áreas de Salud..... | 95 |
| D. Tasas de mortalidad en menores de 1 año..... | 96 |
| D.1.- Mortalidad en menores de 1 año. Distribución por sexos y subgrupos | 96 |
| D.2.- Mortalidad en menores de 1 año. Distribución por Áreas de Salud..... | 96 |
| E. Mortalidad infantil. Causas de muerte | 97 |
| F. Mortalidad infantil. Causas de muerte por edad. Cifras absolutas | 98 |

| | |
|---|---------|
| AREA SANITARIA I..... | 101 |
| II.1.1. MORTALIDAD GENERAL..... | 102 |
| II.1.2. DISTRIBUCIÓN POR EDAD Y SEXO..... | 102 |
| II.1.3. PRIMERAS CAUSAS DE MORTALIDAD POR GRUPOS DE EDAD Y SEXO..... | 103 |
| II.1.4. DIEZ PRIMERAS CAUSAS DE MORTALIDAD..... | 104 |
| II.1.5. PRIMERAS CAUSAS DE MUERTE POR GRANDES GRUPOS DE ENFERMEDAD..... | 105 |
| II.1.6. MORTALIDAD POR GRANDES GRUPOS DE ENFERMEDADES..... | 106 |
| II.1.7. MORTALIDAD POR GRANDES GRUPOS DE ENFERMEDADES..... | 109 |
| II.1.8. CAUSAS DE MUERTE POR EDAD Y SEXO..... | 111 |
| II.1.9. CAUSAS DE MUERTE POR SEXO..... | 121 |
| AREA SANITARIA II..... | 126 |
| II.2.1. MORTALIDAD GENERAL..... | 127 |
| II.2.2. DISTRIBUCIÓN POR EDAD Y SEXO..... | 127 |
| II.2.3. PRIMERAS CAUSAS DE MORTALIDAD POR GRUPOS DE EDAD Y SEXO..... | 128 |
| II.2.4. DIEZ PRIMERAS CAUSAS DE MORTALIDAD..... | 129 |
| II.2.5. PRIMERAS CAUSAS DE MUERTE POR GRANDES GRUPOS DE ENFERMEDAD..... | 130 |
| II.2.6. MORTALIDAD POR GRANDES GRUPOS DE ENFERMEDADES..... | 131 |
| II.2.7. MORTALIDAD POR GRANDES GRUPOS DE ENFERMEDADES..... | 134 |
| II.2.8. CAUSAS DE MUERTE POR EDAD Y SEXO..... | 136 |
| II.2.9. CAUSAS DE MUERTE POR SEXO..... | 146 |
| AREA SANITARIA III..... | 151 |
| II.3.1. MORTALIDAD GENERAL..... | 152 |
| II.3.2. DISTRIBUCIÓN POR EDAD Y SEXO..... | 152 |
| II.3.3. PRIMERAS CAUSAS DE MORTALIDAD POR GRUPOS DE EDAD Y SEXO..... | 153 |
| II.3.4. DIEZ PRIMERAS CAUSAS DE MORTALIDAD..... | 154 |
| II.3.5. PRIMERAS CAUSAS DE MUERTE POR GRANDES GRUPOS DE ENFERMEDAD..... | 155 |
| II.3.6. MORTALIDAD POR GRANDES GRUPOS DE ENFERMEDADES..... | 156 |
| II.3.7. MORTALIDAD POR GRANDES GRUPOS DE ENFERMEDADES..... | 159 |
| II.3.8. CAUSAS DE MUERTE POR EDAD Y SEXO..... | 161 |
| II.3.9. CAUSAS DE MUERTE POR SEXO..... | 171 |
| AREA SANITARIA IV..... | 176 |
| II.4.1. MORTALIDAD GENERAL..... | 177 |
| II.4.2. DISTRIBUCIÓN POR EDAD Y SEXO..... | 177 |
| II.4.3. PRIMERAS CAUSAS DE MORTALIDAD POR GRUPOS DE EDAD Y SEXO..... | 178 |
| II.4.4. DIEZ PRIMERAS CAUSAS DE MORTALIDAD..... | 179 |
| II.4.5. PRIMERAS CAUSAS DE MUERTE POR GRANDES GRUPOS DE ENFERMEDAD..... | 180 |
| II.4.6. MORTALIDAD POR GRANDES GRUPOS DE ENFERMEDADES..... | 181 |
| II.4.7. MORTALIDAD POR GRANDES GRUPOS DE ENFERMEDADES..... | 184 |
| II.4.8. CAUSAS DE MUERTE POR EDAD Y SEXO..... | 186 |
| II.4.9. CAUSAS DE MUERTE POR SEXO..... | 196 |
| AREA SANITARIA V..... | 201 |
| II.5.1. MORTALIDAD GENERAL..... | 202 |
| II.5.2. DISTRIBUCIÓN POR EDAD Y SEXO..... | 202 |

| | |
|---|-----|
| II.5.3. PRIMERAS CAUSAS DE MORTALIDAD POR GRUPOS DE EDAD Y SEXO | 203 |
| II.5.4.DIEZ PRIMERAS CAUSAS DE MORTALIDAD..... | 204 |
| II.5.5. PRIMERAS CAUSAS DE MUERTE POR GRANDES GRUPOS DE ENFERMEDAD..... | 205 |
| II.5.6.MORTALIDAD POR GRANDES GRUPOS DE ENFERMEDADES | 206 |
| II.5.7.MORTALIDAD POR GRANDES GRUPOS DE ENFERMEDADES | 209 |
| II.5.8.CAUSAS DE MUERTE POR EDAD Y SEXO | 211 |
| II.5.9.CAUSAS DE MUERTE POR SEXO | 221 |
| AREA SANITARIA VI..... | 226 |
| II.6.1. MORTALIDAD GENERAL..... | 227 |
| II.6.2. DISTRIBUCIÓN POR EDAD Y SEXO | 227 |
| II.6.3. PRIMERAS CAUSAS DE MORTALIDAD POR GRUPOS DE EDAD Y SEXO | 228 |
| II.6.4.DIEZ PRIMERAS CAUSAS DE MORTALIDAD..... | 229 |
| II.6.5. PRIMERAS CAUSAS DE MUERTE POR GRANDES GRUPOS DE ENFERMEDAD..... | 230 |
| II.6.6.MORTALIDAD POR GRANDES GRUPOS DE ENFERMEDADES | 231 |
| II.6.7.MORTALIDAD POR GRANDES GRUPOS DE ENFERMEDADES | 234 |
| II.6.8.CAUSAS DE MUERTE POR EDAD Y SEXO | 236 |
| II.6.9.CAUSAS DE MUERTE POR SEXO | 246 |
| AREA SANITARIA VII..... | 251 |
| II.7.1. MORTALIDAD GENERAL..... | 252 |
| II.7.2. DISTRIBUCIÓN POR EDAD Y SEXO | 252 |
| II.7.3. PRIMERAS CAUSAS DE MORTALIDAD POR GRUPOS DE EDAD Y SEXO | 253 |
| II.7.4.DIEZ PRIMERAS CAUSAS DE MORTALIDAD..... | 254 |
| II.7.5. PRIMERAS CAUSAS DE MUERTE POR GRANDES GRUPOS DE ENFERMEDAD..... | 255 |
| II.7.6.MORTALIDAD POR GRANDES GRUPOS DE ENFERMEDADES | 256 |
| II.7.7.MORTALIDAD POR GRANDES GRUPOS DE ENFERMEDADES | 259 |
| II.7.8.CAUSAS DE MUERTE POR EDAD Y SEXO | 261 |
| II.7.9.CAUSAS DE MUERTE POR SEXO | 271 |
| AREA SANITARIA VIII..... | 276 |
| II.8.1. MORTALIDAD GENERAL..... | 277 |
| II.8.2. DISTRIBUCIÓN POR EDAD Y SEXO | 277 |
| II.8.3. PRIMERAS CAUSAS DE MORTALIDAD POR GRUPOS DE EDAD Y SEXO | 278 |
| II.8.4.DIEZ PRIMERAS CAUSAS DE MORTALIDAD..... | 279 |
| II.8.5. PRIMERAS CAUSAS DE MUERTE POR GRANDES GRUPOS DE ENFERMEDAD..... | 280 |
| II.8.6.MORTALIDAD POR GRANDES GRUPOS DE ENFERMEDADES | 281 |
| II.8.7.MORTALIDAD POR GRANDES GRUPOS DE ENFERMEDADES | 284 |
| II.8.8.CAUSAS DE MUERTE POR EDAD Y SEXO | 286 |
| II.8.9.CAUSAS DE MUERTE POR SEXO | 296 |
| ANEXOS | 301 |
| POBLACIÓN DE ASTURIAS | 302 |
| POBLACIÓN DEL ÁREA I – NOROCCIDENTAL | 303 |
| POBLACIÓN DEL ÁREA II - OCCIDENTAL | 304 |
| POBLACIÓN DEL ÁREA III - AVILÉS..... | 305 |
| POBLACIÓN DEL ÁREA IV - OVIEDO..... | 306 |
| POBLACIÓN DEL ÁREA V - GIJÓN..... | 307 |
| POBLACIÓN DEL ÁREA VI - ORIENTAL..... | 308 |

| | |
|---|-----|
| POBLACIÓN DEL ÁREA VII – CUENCA DEL CAUDAL..... | 309 |
| POBLACIÓN DEL ÁREA VIII – CUENCA DEL NALÓN..... | 310 |
| DISTRIBUCIONES DE LAS POBLACIONES ESPAÑOLA, MUNDIAL Y EUROPEA..... | 311 |
| Lista Detallada de Causas de Mortalidad: Categorías de tres caracteres (CIE 10ª Revisión)..... | 312 |
| Lista Reducida de causas de muerte y su correspondencia con la lista detallada (CIE 10ª Revisión) | 334 |

Mortalidad en Asturias 2013

INTRODUCCIÓN

En este estudio se presenta una descripción detallada de la mortalidad en Asturias durante el año 2013. Los datos primarios proceden de los Certificados Médicos de Defunción\Boletines Estadísticos de Defunción (CMD-BED) cedidos por convenio con el Instituto Nacional de Estadística (INE).

Se ha hecho especial hincapié en la determinación de la causa básica de la muerte en función de una serie de variables de persona y lugar, por considerar que otros aspectos se encuentran suficientemente especificados en la publicación «El Movimiento Natural de la Población de Asturias 2013» realizada por la Sociedad Asturiana de Estudios Económicos e Industriales (SADEI).

Este trabajo se estructura en dos grandes apartados:

1. Resultados globales de la Comunidad Autónoma del Principado de Asturias.
2. Resultados de las áreas de salud, definidas según el Mapa Sanitario de Asturias.

Los resultados aquí expuestos se consideran definitivos al incluirse los fallecimientos correspondientes a personas residentes en Asturias que ocurrieron en otras Comunidades Autónomas.

Por esta razón si se desean comparar las cifras de mortalidad que ahora se presentan con las de los años anteriores al 2002 se debe acudir a las cifras definitivas publicadas por el Instituto Nacional de Estadística y no a las publicadas antes de dicho año en esta misma serie "Mortalidad en Asturias" ya que éstas publicaban cifras de mortalidad provisionales (y por tanto subestimadas) respecto a la nueva metodología empleada en los informes posteriores a 2002.

También se incluyen en esta publicación, los casos de nacidos muertos y nacidos vivos muertos antes de las primeras 24 horas de vida, recuperados gracias al Grupo de Trabajo de Mortalidad Perinatal de Asturias que se pueden ver reflejadas con un incremento en las tasas en las que se incluyan las muertes fetales tardías, de ahí que deba exigirse suma cautelada al comparar las tasas de mortalidad perinatal con los años anteriores al 2002 o con otras CCAA debido al cambio de metodología que recoge casos que no venían incluyéndose en las estadísticas oficiales. Sin embargo, esta metodología permite una más ajustada valoración de la situación de la mortalidad perinatal en nuestra Comunidad Autónoma.

1. METODOLOGÍA

1.1 DEFINICIONES Y FUENTES DE INFORMACIÓN

En este trabajo se estudian las defunciones ocurridas entre las personas residentes en Asturias, que han fallecido en cualquier parte del territorio español en el período de tiempo comprendido entre el 1 de enero y el 31 de diciembre de 2013.

A efectos de este informe se considera defunción, al fallecimiento de cualquier nacido vivo independientemente del momento en que ocurra éste.

La información, por tanto, se ha extraído de los CMD-BED y de los BEP (éstos para las muertes fetales utilizando como criterio de inclusión madre residente en Asturias). Además en el apartado dedicado a la mortalidad infantil se incluyen los casos de nacidos muertos y nacidos vivos muertos antes de las primeras 24 horas de vida, recuperados a través del Grupo de Trabajo de Mortalidad Perinatal de Asturias.

La edad al fallecimiento se ha calculado por diferencia entre la fecha de defunción y la fecha de nacimiento que constan en el Certificado Médico de Defunción\Boletín Estadístico de Defunción (CMD-BED) controlando por la existencia de años bisiestos para obtener exactamente la edad en años cumplidos y la fracción decimal del año vivida posteriormente al último cumpleaños.

De acuerdo a la edad al fallecimiento se definen:

Muertes infantiles: Las que ocurren desde el nacimiento hasta el momento justamente anterior al primer cumpleaños (Menores de 1 año de edad).

Muertes fetales tardías: Incluye los mortinatos de más de 500g de peso o en su caso de más de 22 semanas de gestación.

Los criterios acordados por el INE y los registros de mortalidad son los siguientes:

- No se considerarán viables, y por tanto se suprimirán de las estadísticas, aquellas MFT con menos de 500 g de peso, y si se desconoce el peso, los menores de 22 semanas de gestación, independientemente de la fuente de información de que procedan (Registro Civil o Grupo de Trabajo de Mortalidad Perinatal). Si se desconoce el peso y las semanas de gestación, se incorporarán a la Estadística sólo los procedentes del Registro Civil, eliminándose los de otras fuentes.
- Para los nacidos con vida y fallecidos en las primeras 24 horas, se aceptarán todos, independientemente del peso, semanas de gestación que tuvieran y fuente de información.

Muertes perinatales: La suma de las muertes fetales tardías y muertes neonatales precoces.

Muertes neonatales precoces: Las muertes infantiles que ocurren entre el nacimiento y el 6º día de vida ambos inclusive.

Muertes neonatales tardías: Las muertes infantiles que ocurren entre el 7º y el 27 día de vida ambos incluidos.

Muertes neonatales: La suma de las muertes neonatales precoces y tardías.

Muertes post-neonatales: Las muertes infantiles que ocurren entre el 28º día de vida y el día antes del primer cumpleaños ambos inclusive.

Para asignar el fallecimiento a un área de salud se ha utilizado el municipio de residencia de la persona fallecida y la ordenación sanitaria vigente, en la que el territorio de la Comunidad Autónoma se ordena en ocho áreas de salud según el Decreto 112/1984 del Consejo de Gobierno del Principado de Asturias, actualmente modificado por el Decreto 87/2001.

La selección y codificación de causa básica de defunción se realizó de acuerdo a las normas y procedimientos recomendados por la Organización Mundial de la Salud y recogidos en la Clasificación Internacional de Enfermedades en su décima revisión (CIE-10).

En este trabajo se han utilizado tres agrupaciones de causas básicas de defunción dependiendo del nivel de desagregación de la información:

- La lista detallada, cuyos literales aparecen en los anexos de esta publicación, recoge las categorías de tres caracteres excluyendo las correspondientes al capítulo XIX (S00-T98) y las del capítulo XXI (Z00-Z99) ya que no se utilizan en la codificación de causa básica de defunción. Cuando en el trabajo no aparece alguno de estos códigos es que no se ha producido ningún fallecimiento por esa causa. Esta explotación detallada únicamente se realiza para el total de Asturias y tiene por objeto facilitar el acceso de los datos de mortalidad a investigadores que se encuentren estudiando enfermedades raras o procesos muy específicos.
- La lista reducida agrupa la lista detallada únicamente en 102 grupos. Esta agregación es la que se utiliza más frecuentemente para estudiar la distribución de las causas de mortalidad en la población. Ha sido elaborada por el INE en colaboración con los Registros de Mortalidad de las distintas Comunidades Autónomas, lo que facilita la comparación con otras CCAA. Esta lista se ofrece tanto en la desagregación correspondiente a Asturias como en la que se publica para las áreas de salud.
- Finalmente, la clasificación según los XXII Grandes Grupos de Enfermedades definidos en la CIE-10 aporta una visión más global de la mortalidad por causas, suficiente para estudiar patrones y tendencias generales de la mortalidad. En las tablas presentadas se excluyen los grupos XIX y XXI que no se utilizan para la codificación de causa básica de defunción y el XXII que fue creado para propósitos especiales y que aparecerá en el caso de que ocurran. Esta agrupación se presenta tanto para Asturias como para cada una de las áreas de salud.

Para la elaboración de los diferentes indicadores de mortalidad relativos se ha utilizado la población de derecho que figura en el Padrón Municipal de Habitantes de Asturias del año 2013 (Fuente INE, elaborado por SADEI) según grupos de edad, sexo y área de salud.

1.2. MÉTODOS DE CÁLCULO DE LOS INDICADORES EMPLEADOS

En la definición de los indicadores se ha utilizado la siguiente notación:

Se entiende por población problema aquella a la que se refiera el indicador (Asturias o área de salud).

x = Subíndice utilizado para expresar el grupo de edad.

Dx = defunciones observadas en la población problema durante el año 2013 en el grupo de edad x.

P'x = población estándar en el subgrupo de edad x

P' = total de la población estándar

Px = población problema en el subgrupo de edad x durante 2013

P = total de la población problema durante el año 2013

TME'x = tasa específica de mortalidad para el grupo de edad x en la población estándar

TME_x = tasa específica de mortalidad para el grupo de edad x en la población problema

1.2.1. Tasa cruda de mortalidad (TCM)

Se define como el cociente entre el total de defunciones observadas en la población durante un año y el número total de habitantes en esa misma población a mitad de año.

$$TCM = \frac{\sum_{x=1}^w (Dx)}{P} * 10^n$$

En la publicación viene representado como “Tasa 0/00” o “Tasa 0/0000”, según este multiplicada por 1000 ó 100000 habitantes.

1.2.2. Tasas de mortalidad específicas (TME_x)

La tasa de mortalidad específica por grupo de edad (TME_x) se define como el cociente entre el total de defunciones observadas en un determinado grupo de edad durante un año y el número de habitantes en ese mismo grupo de edad en la población a mitad de año.

$$TME_x = \frac{D_x}{P_x} * 10^n$$

Puede calcularse separadamente para hombres y mujeres (en cuyo caso se denominan tasas específicas por sexo) o bien para los dos sexos combinadamente.

Si en lugar de utilizar el total de defunciones, el numerador se restringe a los fallecidos únicamente por una causa de muerte concreta hablamos de tasa de mortalidad específica por causa.

Todas estas tasas habitualmente se presentan multiplicadas por 1000 o por 100000.

1.2.3. Tasas de mortalidad estandarizadas o ajustadas por edad

A fin de ofrecer indicadores de mortalidad que puedan ser comparables directamente entre las distintas subpoblaciones evitando las distorsiones que las diferentes estructuras etarias de las poblaciones pueden ocasionar se ofrecen tasas de mortalidad ajustadas por edad. En esta publicación se utilizan las siguientes:

1.2.3.1. Tasa de mortalidad ajustada por edad por el método directo (T.STD.)

$$T.STD. = \frac{\sum_{x=1}^w (P'_x * TME_x)}{P'} * 1.000$$

Se ha utilizado este método de estandarización para el cálculo de las tasas ajustadas en Asturias empleando como poblaciones estándar la europea, la mundial y la población española del año 2013.

1.2.3.2. Índice de mortalidad estandarizado (IME).

Este índice se define como el cociente entre el número de defunciones observadas en una determinada población y las defunciones esperadas si esa población hubiera estado sometida a las mismas tasas específicas de mortalidad por grupo de edad que una población de referencia (en este caso Asturias 2013). En esta publicación este índice se presenta multiplicado por 100.

Este índice se ha utilizado para permitir la comparación entre cada una de las áreas de salud con Asturias pero no entre ellas. Un IME superior a 100 indicaría un exceso de mortalidad en esa área de salud respecto a Asturias al igual que cifras inferiores a 100 señalan menor mortalidad en esa área respecto a Asturias aunque previamente debe valorarse la amplitud del EE (IME).

$$IME = \frac{\sum_{x=1}^w D_x}{\sum_{x=1}^w (P_x * TME'_x)} * 100$$

Se aporta también el valor del Error Estándar del IME se ha calculado mediante la fórmula:

$$EE(IME) = \frac{IME}{\sqrt{\sum_{x=1}^w D_x}}$$

Aunque este estadístico se aporta para todas las subclasificaciones de sexo y causa se recomienda utilizarlo con suma cautela en categorías con menos de 100 defunciones.

1.2.4. Esperanza de vida (EV)

Resulta un indicador de gran utilidad que no presenta afectación alguna por estructura de edad y, por tanto, posibilita la comparación entre distintos períodos de tiempo y/o áreas geográficas.

La esperanza de vida para una edad determinada es el número medio de años que se espera que viva una persona que tiene esa edad en la actualidad asumiendo que de ahora en adelante va a estar sometida a las mismas probabilidades de muerte que ahora se observan en personas de edades superiores a la suya.

La esperanza de vida se ha calculado según el método de la tabla de vida abreviada propuesto por Chiang (OMS 1977). Para los diferentes grupos de edad (0-1, 1-4, 5-9, 10-14,...,85+) y sexo se han calculado las correspondientes

tasas de mortalidad específicas para el año analizado. La fracción de vida del último intervalo de edad vivido se ha calculado directamente con las tasas específicas por grupo de edad y sexo de Asturias utilizando de forma agregada los fallecimientos de los años 2009-2013.

Para el cálculo consideramos la siguiente notación adicional a la ya utilizada:

n_x = amplitud del intervalo de edad considerado

l_x = número de personas de la cohorte imaginaria vivas al inicio del intervalo x

d_x = número de fallecidos en el intervalo de edad

a_x = fracción de vida del intervalo de edad x

T_x = número total de años de vida experimentados por las l_x personas de edad x durante un determinado intervalo de tiempo

$$E_x = \frac{\sum_{x=0}^w T_x}{l_x}$$

siendo

$$T_x = \sum_{x=0}^w n_x * (l_x - d_x) + n_x * d_x * a_x$$

y

$$d_x = q_x * l_x = \frac{n_x * TME_x}{1 + (1 - a_x) * n_x * TME_x} * l_x$$

Aunque además de Asturias se ofrece la distribución por áreas de salud estas cifras deben valorarse con cautela ya que el cálculo de la esperanza de vida debe realizarse sobre una población relativamente grande evitar erróneas interpretaciones provocadas por la inestabilidad de las tasas en poblaciones de tamaño reducido.

1.2.5. Años potenciales de vida perdidos (APVP)

Los APVP son un indicador de mortalidad prematura. Son los años que una persona deja de vivir si fallece a una edad más temprana de la esperada para su entorno social. Para su cálculo se ha utilizado la metodología propuesta por Romeder y McWhinnie, que computa como prematuros los fallecimientos ocurridos antes de los 70 años y no incluye los fallecidos menores de 1 año por considerar que corresponden a otro tipo de causas muchas de ellas de difícil prevención. Esta metodología da más peso a las defunciones más tempranas y habitualmente se utiliza para evaluar la carga de las defunciones prematuras en una población y la distribución de causas de defunción responsables de mayor mortalidad prematura.

En este informe se han calculado como:

$$APVP = \sum_{i=1}^{69} (70 - e_f) * D_x$$

siendo e_f = edad al fallecimiento (edad cumplida y fracción decimal vivida más allá del último cumpleaños)

1.2.6. Proporción de años potenciales de vida perdidos por causa (%APVP)

Se expresa en porcentajes e indica el peso relativo de los APVP de cada una de las causas respecto al total de la mortalidad prematura.

$$\% APVP = \frac{\sum_{i=1}^{69} APVP_c}{\sum_{i=1}^{69} APVP} * 100$$

siendo

APVP_c = Años potenciales de vida perdidos por causa de defunción

1.2.7. Media de años potenciales de vida perdidos (Media APVP)

Resulta de dividir el número de años potenciales de vida perdidos entre el total de fallecimientos. Habitualmente este cociente se hace para cada causa de defunción por lo que en el numerador se incluyen los APVP por esa causa y en el denominador el número de fallecidos atribuibles a esa causa (dc).

$$\text{Media}(APVP) = \frac{\sum_{l=1}^{69} APVP_c}{\sum_{i=1}^{69} d_c}$$

1.2.8. Tasa de años potenciales de vida perdidos (Tasa APVP)

Si se quiere comparar APVP de dos poblaciones de tamaño diferente, se debe utilizar una tasa. Una forma sencilla es expresar la tasa de APVP por 100.000 habitantes, como se hace habitualmente para la tasa cruda de mortalidad aunque restringiendo la población a la comprendida entre 1-69 años (P_{1-69})

$$TAPVP = \frac{\sum_{x=1}^w (APVP_x)}{P_{1-69}} * 10^n$$

1.2.9. Tasa de años potenciales de vida perdidos estandarizada o ajustada por edad (T.STD.APVP)

Cuando se trata de comparar en el tiempo las tasas de APVP en una misma población o con otra población diferente se recurre a las tasas de APVP ajustadas por edad. En esta publicación se ha utilizado el método directo, por tanto al igual que en el caso de las tasas de mortalidad ajustadas por este método el cálculo se define como:

$$T.STD.APVP = \frac{\sum_{x=1}^w (P'_x * TAPVP_x)}{P'} * 1.000$$

1.2.10. Indicadores de mortalidad infantil

1.2.10.1. Tasa de mortalidad infantil (TMI)

$$TMI = \frac{\sum \text{muertes infantiles 2013}}{\text{Nacidos vivos 2013}} * 1.000$$

1.2.10.2. Tasa de mortalidad fetal tardía (TMFT)

$$TMFT = \frac{\sum \text{muertes fetales tardías 2013}}{\text{Nacidos vivos 2013} + \text{muertes fetales tardías 2013}} * 1.000$$

1.2.10.3. Tasa de mortalidad perinatal (TMP)

$$TMPR = \frac{\sum \text{muertes perinatales 2013}}{\text{Nacidos vivos 2013} + \text{muertes fetales tardías 2013}} * 1.000$$

1.2.10.4. Tasa de mortalidad neonatal precoz (TMNP)

$$TMNP = \frac{\sum \text{muertes neonatales precoces 2013}}{\text{Nacidos vivos 2013}} * 1.000$$

1.2.10.5. Tasa de mortalidad neonatal tardía (TMNT)

$$TMNT = \frac{\sum \text{muertes neonatales tardías 2013}}{\text{Nacidos vivos 2013}} * 1.000$$

1.2.10.6. Tasa de mortalidad neonatal (TMN)

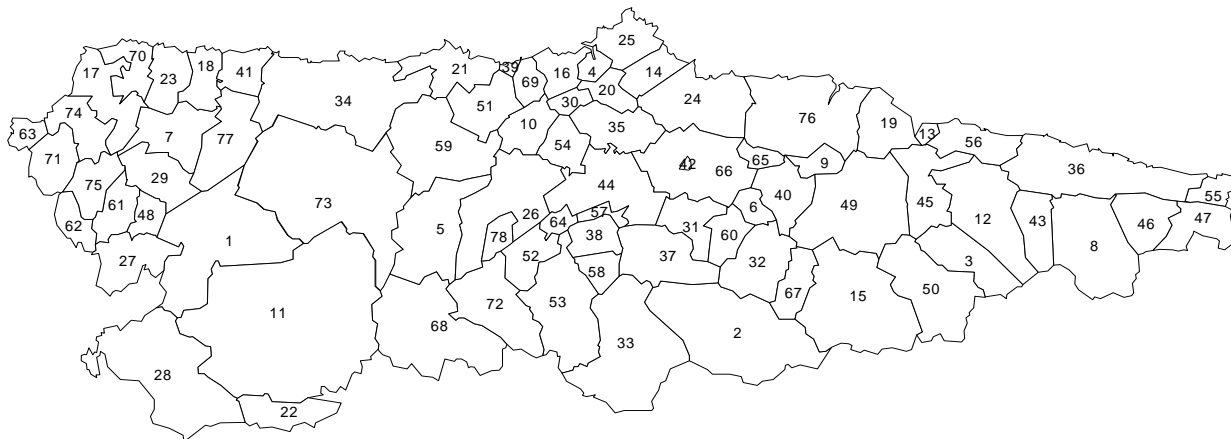
$$TMN = \frac{\sum \text{muertes neonatales 2013}}{\text{Nacidos vivos 2013}} * 1.000$$

1.2.10.7. Tasa de mortalidad post-neonatal (TMPN)

$$TMPN = \frac{\sum \text{muertes postneonatales 2013}}{\text{Nacidos vivos 2013}} * 1.000$$

PARTE I

MAPA SANITARIO DE ASTURIAS



MUNICIPIOS

| | | | | | |
|----|---------------------|----|-------------------|----|-----------------------|
| 1 | Allande | 27 | Grandas de Salime | 53 | Quirós |
| 2 | Aller | 28 | Ibias | 54 | Las Regueras |
| 3 | Amieva | 29 | Illano | 55 | Ribadedeva |
| 4 | Avilés | 30 | Illas | 56 | Ribadesella |
| 5 | Belmonte de Miranda | 31 | Langreo | 57 | Ribera de Arriba |
| 6 | Bimenes | 32 | Laviana | 58 | Riosa |
| 7 | Boal | 33 | Lena | 59 | Salas |
| 8 | Cabrales | 34 | Valdés | 60 | S.M. del Rey Aurelio |
| 9 | Cabranes | 35 | Llanera | 61 | S.M. de Oscos |
| 10 | Candamo | 36 | Llanes | 62 | Sta. Eulalia de Oscos |
| 11 | Cangas del Narcea | 37 | Mieres | 63 | S. Tirso de Abres |
| 12 | Cangas de Onís | 38 | Morcín | 64 | Santo Adriano |
| 13 | Caravia | 39 | Muros del Nalón | 65 | Sariego |
| 14 | Carreño | 40 | Nava | 66 | Siero |
| 15 | Caso | 41 | Navia | 67 | Sobrescobio |
| 16 | Castrillón | 42 | Noreña | 68 | Somiedo |
| 17 | Castropol | 43 | Onís | 69 | Soto del Barco |
| 18 | Coaña | 44 | Oviedo | 70 | Tapia de Casariego |
| 19 | Colunga | 45 | Parres | 71 | Taramundi |
| 20 | Corvera | 46 | Peñamellera Alta | 72 | Teverga |
| 21 | Cudillero | 47 | Peñamellera Baja | 73 | Tineo |
| 22 | Degaña | 48 | Pesoz | 74 | Vegadeo |
| 23 | Franco, El | 49 | Piloña | 75 | Villanueva de Oscos |
| 24 | Gijón | 50 | Ponga | 76 | Villaviciosa |
| 25 | Gozón | 51 | Pravia | 77 | Villayón |
| 26 | Grado | 52 | Proaza | 78 | Yernes y Tameza |

I.1. ESPERANZA DE VIDA
ASTURIAS 2013
(Distribución por grupos de edad y Áreas de Salud)

Varones

| Área | | ≤1 | 1-4 | 5-9 | 10-14 | 15-19 | 20-24 | 25-29 | 30-34 | 35-39 | 40-44 | 45-49 | 50-54 | 55-59 | 60-64 | 65-69 | 70-74 | 75-79 | 80-84 | 85+ |
|-----------------|------|-------------|-------------|-------------|--------------|--------------|--------------|--------------|--------------|--------------|--------------|--------------|--------------|--------------|--------------|--------------|--------------|--------------|--------------|------------|
| Noroccidental | I | 78,6 | 78,2 | 74,2 | 69,2 | 64,2 | 59,2 | 54,2 | 49,2 | 44,2 | 39,3 | 34,4 | 30,2 | 26,3 | 22,1 | 18,4 | 14,9 | 11,5 | 8,5 | 6,0 |
| Occidental | II | 79,7 | 78,7 | 74,7 | 69,7 | 64,7 | 59,7 | 54,7 | 49,7 | 44,9 | 40,4 | 35,4 | 30,6 | 26,4 | 22,2 | 19,5 | 15,5 | 12,6 | 9,6 | 7,3 |
| Avilés | III | 79,2 | 78,2 | 74,4 | 69,6 | 64,6 | 59,8 | 54,8 | 49,9 | 45,0 | 40,2 | 35,5 | 30,9 | 26,7 | 22,6 | 18,5 | 14,5 | 11,2 | 8,0 | 5,9 |
| Oviedo | IV | 79,7 | 78,7 | 74,8 | 69,8 | 64,9 | 59,9 | 55,1 | 50,1 | 45,2 | 40,4 | 35,5 | 30,9 | 26,6 | 22,4 | 18,6 | 15,0 | 11,7 | 8,7 | 6,1 |
| Gijón | V | 78,7 | 78,0 | 74,0 | 69,1 | 64,2 | 59,3 | 54,4 | 49,4 | 44,5 | 39,7 | 34,9 | 30,2 | 26,0 | 22,0 | 18,2 | 14,6 | 11,1 | 8,1 | 5,7 |
| Oriental | VI | 78,9 | 77,9 | 73,9 | 68,9 | 63,9 | 58,9 | 54,1 | 49,1 | 44,4 | 39,7 | 35,1 | 30,5 | 26,1 | 22,1 | 18,3 | 14,5 | 11,2 | 8,0 | 6,6 |
| Caudal | VII | 78,3 | 77,3 | 73,3 | 68,3 | 63,3 | 58,3 | 53,5 | 48,5 | 43,5 | 38,7 | 34,2 | 30,2 | 26,1 | 21,9 | 18,5 | 15,2 | 11,7 | 8,7 | 6,7 |
| Nalón | VIII | 77,3 | 76,3 | 72,3 | 67,5 | 62,8 | 57,8 | 52,9 | 47,9 | 42,9 | 38,1 | 33,8 | 29,5 | 25,5 | 21,6 | 18,2 | 14,3 | 11,0 | 8,2 | 5,8 |
| Asturias | | 79,0 | 78,1 | 74,2 | 69,2 | 64,3 | 59,4 | 54,5 | 49,5 | 44,6 | 39,8 | 35,0 | 30,5 | 26,3 | 22,2 | 18,4 | 14,8 | 11,4 | 8,4 | 6,1 |

Mujeres

| Área | | ≤1 | 1-4 | 5-9 | 10-14 | 15-19 | 20-24 | 25-29 | 30-34 | 35-39 | 40-44 | 45-49 | 50-54 | 55-59 | 60-64 | 65-69 | 70-74 | 75-79 | 80-84 | 85+ |
|-----------------|------|-------------|-------------|-------------|--------------|--------------|--------------|--------------|--------------|--------------|--------------|--------------|--------------|--------------|--------------|--------------|--------------|--------------|--------------|------------|
| Noroccidental | I | 87,2 | 86,2 | 82,2 | 77,2 | 72,2 | 67,2 | 62,2 | 57,2 | 52,4 | 47,4 | 42,7 | 37,8 | 33,1 | 28,6 | 24,6 | 19,9 | 15,4 | 11,2 | 8,3 |
| Occidental | II | 86,7 | 85,7 | 82,8 | 77,8 | 72,8 | 67,8 | 62,8 | 57,8 | 52,8 | 48,4 | 43,4 | 38,6 | 34,1 | 29,5 | 24,9 | 20,2 | 15,7 | 11,8 | 8,6 |
| Avilés | III | 85,7 | 84,7 | 80,7 | 75,7 | 70,7 | 65,7 | 60,7 | 55,8 | 51,0 | 46,0 | 41,0 | 36,4 | 31,9 | 27,4 | 22,8 | 18,5 | 14,6 | 10,6 | 7,5 |
| Oviedo | IV | 86,1 | 85,3 | 81,3 | 76,3 | 71,3 | 66,4 | 61,4 | 56,5 | 51,6 | 46,7 | 41,9 | 37,0 | 32,5 | 28,0 | 23,4 | 19,0 | 14,8 | 11,1 | 7,8 |
| Gijón | V | 85,3 | 84,4 | 80,5 | 75,5 | 70,6 | 65,8 | 60,9 | 56,0 | 51,1 | 46,2 | 41,4 | 36,6 | 32,2 | 27,6 | 23,1 | 18,7 | 14,5 | 10,7 | 7,7 |
| Oriental | VI | 86,8 | 85,8 | 81,8 | 76,8 | 71,8 | 66,8 | 62,1 | 57,1 | 52,1 | 47,4 | 42,4 | 37,9 | 33,4 | 28,7 | 24,0 | 19,5 | 15,2 | 11,4 | 8,2 |
| Caudal | VII | 85,2 | 84,7 | 80,7 | 75,7 | 70,7 | 65,7 | 60,7 | 55,7 | 50,7 | 45,8 | 40,8 | 36,1 | 31,8 | 27,1 | 22,7 | 18,4 | 14,5 | 10,6 | 7,7 |
| Nalón | VIII | 84,5 | 83,8 | 79,8 | 74,8 | 69,8 | 65,1 | 60,3 | 55,4 | 50,6 | 45,6 | 40,8 | 36,1 | 31,6 | 27,1 | 22,9 | 18,5 | 14,2 | 10,4 | 7,4 |
| Asturias | | 85,8 | 84,9 | 81,0 | 76,0 | 71,0 | 66,1 | 61,1 | 56,2 | 51,3 | 46,4 | 41,6 | 36,8 | 32,3 | 27,8 | 23,3 | 18,9 | 14,7 | 10,9 | 7,8 |

Totales

| Área | | ≤1 | 1-4 | 5-9 | 10-14 | 15-19 | 20-24 | 25-29 | 30-34 | 35-39 | 40-44 | 45-49 | 50-54 | 55-59 | 60-64 | 65-69 | 70-74 | 75-79 | 80-84 | 85+ |
|-----------------|------|-------------|-------------|-------------|--------------|--------------|--------------|--------------|--------------|--------------|--------------|--------------|--------------|--------------|--------------|--------------|--------------|--------------|--------------|------------|
| Noroccidental | I | 82,7 | 82,0 | 78,0 | 73,0 | 68,0 | 63,0 | 58,0 | 53,0 | 48,1 | 43,2 | 38,4 | 33,9 | 29,7 | 25,4 | 21,5 | 17,5 | 13,7 | 10,1 | 7,4 |
| Occidental | II | 82,9 | 81,9 | 78,4 | 73,4 | 68,4 | 63,4 | 58,4 | 53,4 | 48,5 | 44,1 | 39,1 | 34,2 | 29,9 | 25,6 | 22,2 | 17,8 | 14,2 | 10,8 | 8,1 |
| Avilés | III | 82,5 | 81,5 | 77,6 | 72,8 | 67,8 | 62,8 | 57,8 | 53,0 | 48,0 | 43,1 | 38,3 | 33,7 | 29,4 | 25,1 | 20,8 | 16,7 | 13,1 | 9,5 | 6,9 |
| Oviedo | IV | 83,0 | 82,2 | 78,2 | 73,2 | 68,2 | 63,3 | 58,4 | 53,4 | 48,5 | 43,7 | 38,8 | 34,1 | 29,7 | 25,4 | 21,2 | 17,3 | 13,5 | 10,2 | 7,2 |
| Gijón | V | 82,1 | 81,3 | 77,4 | 72,4 | 67,5 | 62,7 | 57,7 | 52,8 | 47,9 | 43,1 | 38,2 | 33,5 | 29,3 | 24,9 | 20,8 | 16,9 | 13,1 | 9,7 | 7,0 |
| Oriental | VI | 82,7 | 81,7 | 77,7 | 72,7 | 67,7 | 62,7 | 58,0 | 53,0 | 48,1 | 43,4 | 38,6 | 34,1 | 29,6 | 25,4 | 21,2 | 17,1 | 13,4 | 9,9 | 7,6 |
| Caudal | VII | 81,8 | 81,0 | 77,0 | 72,0 | 67,0 | 62,0 | 57,1 | 52,1 | 47,1 | 42,3 | 37,6 | 33,3 | 29,0 | 24,6 | 20,8 | 17,1 | 13,4 | 9,9 | 7,3 |
| Nalón | VIII | 80,9 | 80,1 | 76,1 | 71,2 | 66,3 | 61,5 | 56,6 | 51,7 | 46,8 | 41,9 | 37,4 | 32,9 | 28,7 | 24,5 | 20,7 | 16,6 | 12,9 | 9,6 | 6,8 |
| Asturias | | 82,4 | 81,6 | 77,6 | 72,7 | 67,7 | 62,8 | 57,9 | 52,9 | 48,0 | 43,2 | 38,4 | 33,7 | 29,4 | 25,1 | 21,0 | 17,0 | 13,3 | 9,9 | 7,2 |

I.2. MORTALIDAD GENERAL ASTURIAS 2013

| | <u>N. Absoluto</u> | <u>Tasa 0/00</u> | <u>T.std. Mundial</u> | <u>T.std. Europea</u> | <u>T.std. Española</u> |
|--------------|--------------------|------------------|-----------------------|-----------------------|------------------------|
| VARONES | 6356 | 12,4 | 4,1 | 6,6 | 9,5 |
| MUJERES | 6366 | 11,4 | 2,1 | 3,5 | 8,1 |
| TOTAL | 12722 | 11,9 | 3,0 | 4,8 | 8,7 |

I.3. DISTRIBUCIÓN POR EDAD Y SEXO ASTURIAS 2013

(Números absolutos, porcentajes y tasas específicas por mil)

| <u>Grupo edad</u> | <u>VARONES</u> | | | <u>MUJERES</u> | | | <u>TOTAL</u> | | |
|-------------------|----------------|----------|------------------|----------------|----------|------------------|--------------|----------|------------------|
| | <u>Nº</u> | <u>%</u> | <u>Tasa 0/00</u> | <u>Nº</u> | <u>%</u> | <u>Tasa 0/00</u> | <u>Nº</u> | <u>%</u> | <u>Tasa 0/00</u> |
| N.E. | - | - | - | - | - | - | - | - | - |
| <1 | 5 | 0,1 | 1,3 | 6 | 0,1 | 1,8 | 11 | 0,1 | 1,5 |
| 1 - 4 | 4 | 0,1 | 0,2 | 2 | 0,0 | 0,1 | 6 | 0,0 | 0,2 |
| 5 - 14 | 8 | 0,1 | 0,2 | 2 | 0,0 | 0,1 | 10 | 0,1 | 0,1 |
| 15 - 24 | 12 | 0,2 | 0,3 | 8 | 0,1 | 0,2 | 20 | 0,2 | 0,2 |
| 25 - 34 | 23 | 0,4 | 0,3 | 23 | 0,4 | 0,3 | 46 | 0,4 | 0,3 |
| 35 - 44 | 88 | 1,4 | 1,0 | 45 | 0,7 | 0,5 | 133 | 1,0 | 0,8 |
| 45 - 54 | 350 | 5,5 | 4,2 | 183 | 2,9 | 2,1 | 533 | 4,2 | 3,2 |
| 55 - 64 | 713 | 11,2 | 9,8 | 273 | 4,3 | 3,5 | 986 | 7,8 | 6,5 |
| 65 - 74 | 984 | 15,5 | 19,8 | 443 | 7,0 | 7,5 | 1427 | 11,2 | 13,1 |
| 75 - 84 | 2160 | 34,0 | 55,5 | 1714 | 26,9 | 29,4 | 3874 | 30,5 | 39,9 |
| 85+ | 2009 | 31,6 | 164,9 | 3667 | 57,6 | 128,7 | 5676 | 44,6 | 139,6 |

I.4. PRIMERAS CAUSAS DE MORTALIDAD POR GRUPOS DE EDAD Y SEXO ASTURIAS 2013

(Lista reducida 102 grupos. Valores absolutos y porcentajes por grupos de edad)

Varones

| G. Edad | 1ª Causa | | 2ª Causa | | 3ª Causa | |
|---------|--|----------|--|---------|--|---------|
| | Enfermedad | Nº % | Enfermedad | Nº % | Enfermedad | Nº % |
| 1-4 | Otras enfermedades endocrinas, nutricionales y metabólicas | 2 50,0 | Accidentes de tráfico de vehículos de motor | 1 25,0 | Malformaciones congénitas del sistema circulatorio | 1 25,0 |
| 5-14 | Tumor maligno del encéfalo | 2 25,0 | Ahogamiento, sumersión y sofocación accidentales | 1 12,5 | Otras malformaciones congénitas, deformidades y anomalías cromosómicas | 1 12,5 |
| 15-39 | Suicidio y lesiones autoinfligidas | 15 22,1 | Accidentes de tráfico de vehículos de motor | 10 14,7 | Envenenamiento accidental por psicofármacos y drogas de abuso | 4 5,9 |
| 40-64 | Tumor maligno de la tráquea, de los bronquios y del pulmón | 171 15,3 | Infarto agudo de miocardio | 109 9,7 | Cirrosis y otras enfermedades crónicas del hígado | 73 6,5 |
| 65+ | Tumor maligno de la tráquea, de los bronquios y del pulmón | 404 7,8 | Enfermedades crónicas de las vías respiratorias inferiores(excepto asma) | 360 7,0 | Otras enfermedades isquémicas del corazón | 315 6,1 |

Mujeres

| G. Edad | 1ª Causa | | 2ª Causa | | 3ª Causa | |
|---------|--|---------|---|---------|---|---------|
| | Enfermedad | Nº % | Enfermedad | Nº % | Enfermedad | Nº % |
| 1-4 | Ahogamiento, sumersión y sofocación accidentales | 1 50,0 | Otras enfermedades del corazón | 1 50,0 | | |
| 5-14 | Suicidio y lesiones autoinfligidas | 1 50,0 | Leucemia | 1 50,0 | | |
| 15-39 | Suicidio y lesiones autoinfligidas | 11 20,8 | Tumor maligno de la mama | 4 7,5 | Accidentes de tráfico de vehículos de motor | 3 5,7 |
| 40-64 | Tumor maligno de la tráquea, de los bronquios y del pulmón | 65 13,6 | Tumor maligno de la mama | 63 13,2 | Infarto agudo de miocardio | 27 5,6 |
| 65+ | Enfermedades cerebrovasculares | 567 9,7 | Trastornos mentales orgánicos, senil y presenil | 466 8,0 | Otras enfermedades del corazón | 452 7,8 |

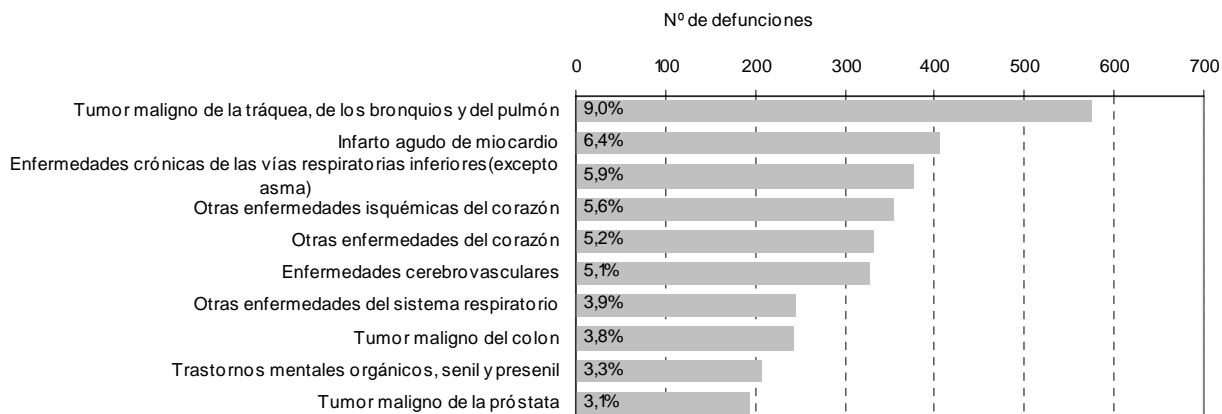
Total

| G. Edad | 1ª Causa | | 2ª Causa | | 3ª Causa | |
|---------|--|----------|--|---------|---|---------|
| | Enfermedad | Nº % | Enfermedad | Nº % | Enfermedad | Nº % |
| 1-4 | Otras enfermedades endocrinas, nutricionales y metabólicas | 2 33,3 | Ahogamiento, sumersión y sofocación accidentales | 1 16,7 | Accidentes de tráfico de vehículos de motor | 1 16,7 |
| 5-14 | Leucemia | 2 20,0 | Tumor maligno del encéfalo | 2 20,0 | Suicidio y lesiones autoinfligidas | 1 10,0 |
| 15-39 | Suicidio y lesiones autoinfligidas | 26 21,5 | Accidentes de tráfico de vehículos de motor | 13 10,7 | Envenenamiento accidental por psicofármacos y drogas de abuso | 6 5,0 |
| 40-64 | Tumor maligno de la tráquea, de los bronquios y del pulmón | 236 14,8 | Infarto agudo de miocardio | 136 8,5 | Cirrosis y otras enfermedades crónicas del hígado | 89 5,6 |
| 65+ | Enfermedades cerebrovasculares | 853 7,8 | Otras enfermedades del corazón | 751 6,8 | Trastornos mentales orgánicos, senil y presenil | 672 6,1 |

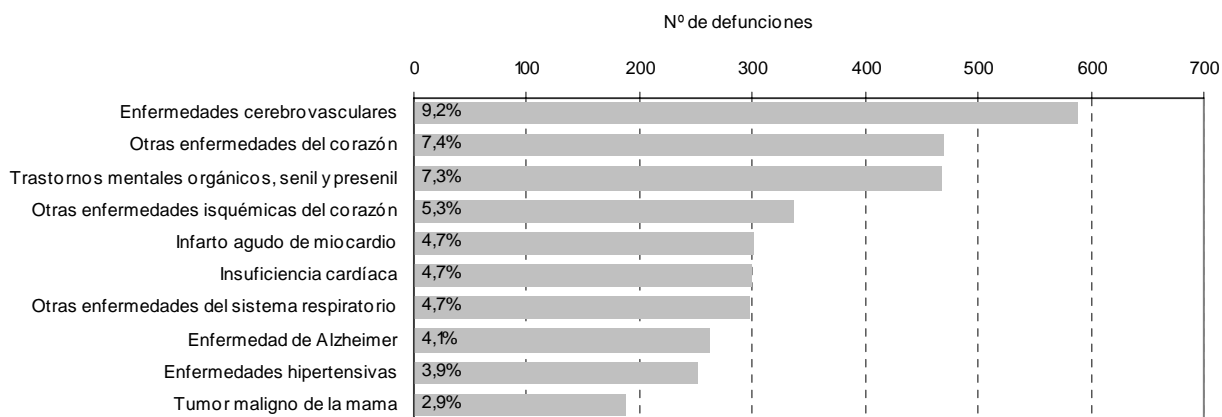
I.5. DIEZ PRIMERAS CAUSAS DE MORTALIDAD ASTURIAS 2013

(Lista reducida 102 grupos. Valores absolutos y porcentajes sobre total de mortalidad)

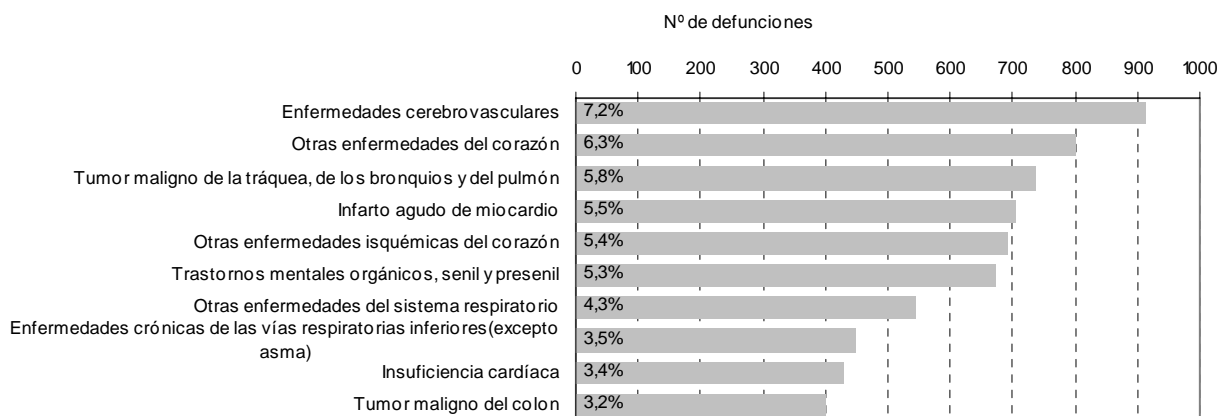
Varones



Mujeres

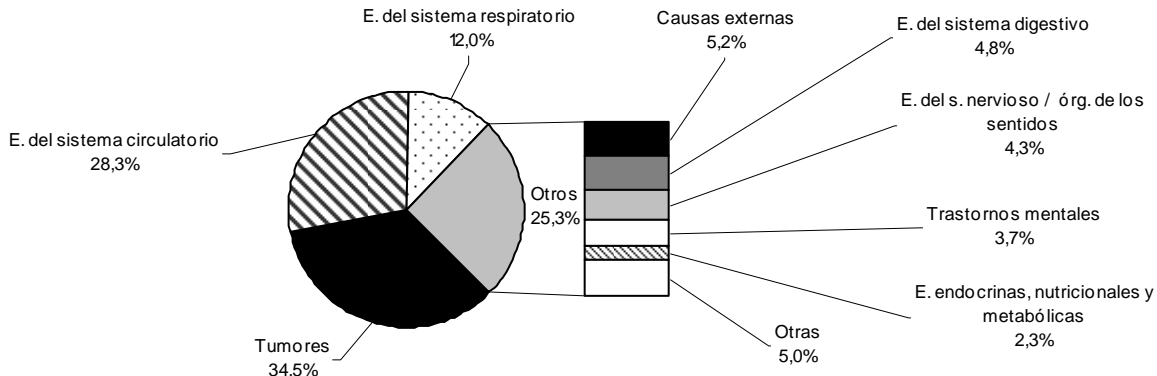


Total

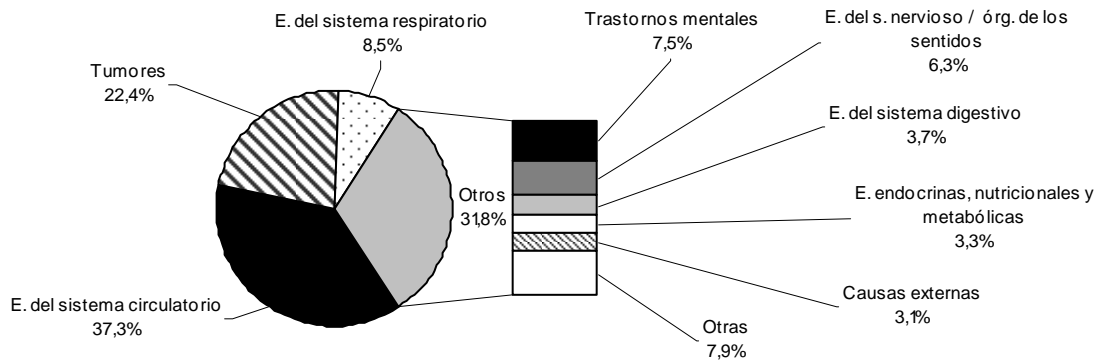


I.6. PRIMERAS CAUSAS DE MUERTE POR GRANDES GRUPOS DE ENFERMEDAD ASTURIAS 2013

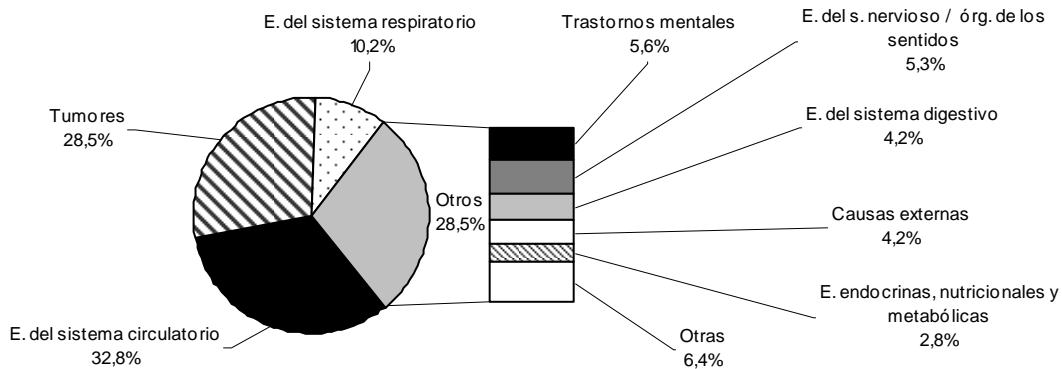
Varones



Mujeres



Total



I.7. MORTALIDAD POR GRANDES GRUPOS DE ENFERMEDADES ASTURIAS 2013

(Cifras absolutas, porcentajes sobre total fallecidos, distribución por grupos de edad)

| GRUPO | | TOTAL | | | | | | | | | | | | | |
|----------------|--|-------|-------|----|------|------|-------|-------|-------|-------|-------|-------|-------|------|------|
| | | TOTAL | N.E. | <1 | 1-4 | 5-14 | 15-24 | 25-34 | 35-44 | 45-54 | 55-64 | 65-74 | 75-84 | 85+ | |
| Totales | | Nº | 12722 | - | 11 | 6 | 10 | 20 | 46 | 133 | 533 | 986 | 1427 | 3874 | 5676 |
| I | E. infecciosas y parasitarias | Nº | 147 | - | - | - | - | - | 2 | 7 | 15 | 9 | 17 | 37 | 60 |
| | | % | 1,2 | - | - | - | - | - | 4,3 | 5,3 | 2,8 | 0,9 | 1,2 | 1,0 | 1,1 |
| II | Tumores | Nº | 3620 | - | - | - | 5 | 3 | 11 | 36 | 241 | 536 | 729 | 1207 | 852 |
| | | % | 28,5 | - | - | - | 50,0 | 15,0 | 23,9 | 27,1 | 45,2 | 54,4 | 51,1 | 31,2 | 15,0 |
| III | E. sangre /hematopoyéticos /inmunidad | Nº | 33 | - | - | - | - | - | 1 | - | - | 1 | 3 | 10 | 18 |
| | | % | 0,3 | - | - | - | - | - | 2,2 | - | - | 0,1 | 0,2 | 0,3 | 0,3 |
| IV | E. endocrinas, nutricionales y metabólicas | Nº | 356 | - | - | 2 | - | - | - | 2 | 10 | 24 | 32 | 114 | 172 |
| | | % | 2,8 | - | - | 33,3 | - | - | - | 1,5 | 1,9 | 2,4 | 2,2 | 2,9 | 3,0 |
| V | Trastornos mentales | Nº | 713 | - | - | - | - | - | - | - | 11 | 5 | 35 | 162 | 500 |
| | | % | 5,6 | - | - | - | - | - | - | - | 2,1 | 0,5 | 2,5 | 4,2 | 8,8 |
| VI-VIII | E. del s. Nervioso /órg. de los sentidos | Nº | 674 | - | - | - | 1 | - | 1 | 3 | 7 | 29 | 48 | 244 | 341 |
| | | % | 5,3 | - | - | - | 10,0 | - | 2,2 | 2,3 | 1,3 | 2,9 | 3,4 | 6,3 | 6,0 |
| IX | E. del sistema circulatorio | Nº | 4173 | - | - | 1 | 1 | 1 | 3 | 27 | 113 | 210 | 339 | 1229 | 2249 |
| | | % | 32,8 | - | - | 16,7 | 10,0 | 5,0 | 6,5 | 20,3 | 21,2 | 21,3 | 23,8 | 31,7 | 39,6 |
| X | E. del sistema respiratorio | Nº | 1301 | - | - | - | - | 1 | - | 4 | 14 | 28 | 92 | 442 | 720 |
| | | % | 10,2 | - | - | - | - | 5,0 | - | 3,0 | 2,6 | 2,8 | 6,4 | 11,4 | 12,7 |
| XI | E. del sistema digestivo | Nº | 538 | - | - | - | - | - | - | 11 | 44 | 66 | 53 | 156 | 208 |
| | | % | 4,2 | - | - | - | - | - | - | 8,3 | 8,3 | 6,7 | 3,7 | 4,0 | 3,7 |
| XII | E. de la piel y del tejido subcutáneo | Nº | 40 | - | - | - | - | - | - | - | - | 2 | 3 | 8 | 27 |
| | | % | 0,3 | - | - | - | - | - | - | - | - | 0,2 | 0,2 | 0,2 | 0,5 |
| XIII | E. del s. osteomuscular / conjuntivo | Nº | 125 | - | - | - | - | - | 1 | - | 1 | 3 | 10 | 37 | 73 |
| | | % | 1,0 | - | - | - | - | - | 2,2 | - | 0,2 | 0,3 | 0,7 | 1,0 | 1,3 |
| XIV | E. del sistema genitourinario | Nº | 337 | - | - | - | - | - | - | - | 2 | 5 | 15 | 94 | 221 |
| | | % | 2,6 | - | - | - | - | - | - | - | 0,4 | 0,5 | 1,1 | 2,4 | 3,9 |
| XV | Embarazo, parto y puerperio | Nº | 1 | - | - | - | - | - | - | 1 | - | - | - | - | - |
| | | % | 0,0 | - | - | - | - | - | - | 0,8 | - | - | - | - | - |
| XVI | Afecciones perinatales | Nº | 8 | - | 8 | - | - | - | - | - | - | - | - | - | - |
| | | % | 0,1 | - | 72,7 | - | - | - | - | - | - | - | - | - | - |
| XVII | Anomalías congénitas / cromosómicas | Nº | 17 | - | 2 | 1 | 1 | - | 1 | 1 | 1 | 4 | 4 | 2 | - |
| | | % | 0,1 | - | 18,2 | 16,7 | 10,0 | - | 2,2 | 0,8 | 0,2 | 0,4 | 0,3 | 0,1 | - |
| XVIII | Causas mal definidas | Nº | 111 | - | - | - | - | - | 1 | 1 | 3 | 4 | 2 | 11 | 89 |
| | | % | 0,9 | - | - | - | - | - | 2,2 | 0,8 | 0,6 | 0,4 | 0,1 | 0,3 | 1,6 |
| XX | Causas externas | Nº | 528 | - | 1 | 2 | 2 | 15 | 25 | 40 | 71 | 60 | 45 | 121 | 146 |
| | | % | 4,2 | - | 9,1 | 33,3 | 20,0 | 75,0 | 54,3 | 30,1 | 13,3 | 6,1 | 3,2 | 3,1 | 2,6 |

I.7(Cont.).MORTALIDAD POR GRANDES GRUPOS DE ENFERMEDADES ASTURIAS 2013

(Cifras absolutas, porcentajes sobre varones fallecidos, distribución por grupos de edad)

VARONES

| GRUPO | | TOTAL | N.E. | <1 | 1-4 | 5-14 | 15-24 | 25-34 | 35-44 | 45-54 | 55-64 | 65-74 | 75-84 | 85+ |
|----------------|--|---------|------|------|------|------|-------|-------|-------|-------|-------|-------|-------|------|
| Totales | | Nº 6356 | - | 5 | 4 | 8 | 12 | 23 | 88 | 350 | 713 | 984 | 2160 | 2009 |
| I | E. infecciosas y parasitarias | Nº 74 | - | - | - | - | - | - | 5 | 12 | 8 | 11 | 15 | 23 |
| | % | 1,2 | - | - | - | - | - | - | 5,7 | 3,4 | 1,1 | 1,1 | 0,7 | 1,1 |
| II | Tumores | Nº 2193 | - | - | - | 4 | 2 | 4 | 14 | 128 | 368 | 507 | 738 | 428 |
| | % | 34,5 | - | - | - | 50,0 | 16,7 | 17,4 | 15,9 | 36,6 | 51,6 | 51,5 | 34,2 | 21,3 |
| III | E. sangre /hematopoyéticos /inmunidad | Nº 14 | - | - | - | - | - | - | - | - | 1 | 1 | 4 | 8 |
| | % | 0,2 | - | - | - | - | - | - | - | - | 0,1 | 0,1 | 0,2 | 0,4 |
| IV | E. endocrinas, nutricionales y metabólicas | Nº 145 | - | - | 2 | - | - | - | 1 | 5 | 18 | 17 | 53 | 49 |
| | % | 2,3 | - | - | 50,0 | - | - | - | 1,1 | 1,4 | 2,5 | 1,7 | 2,5 | 2,4 |
| V | Trastornos mentales | Nº 235 | - | - | - | - | - | - | - | 10 | 3 | 20 | 71 | 131 |
| | % | 3,7 | - | - | - | - | - | - | - | 2,9 | 0,4 | 2,0 | 3,3 | 6,5 |
| VI-VIII | E. del s. Nervioso /órg. de los sentidos | Nº 275 | - | - | - | 1 | - | - | 2 | 2 | 18 | 31 | 123 | 98 |
| | % | 4,3 | - | - | - | 12,5 | - | - | 2,3 | 0,6 | 2,5 | 3,2 | 5,7 | 4,9 |
| IX | E. del sistema circulatorio | Nº 1797 | - | - | - | 1 | - | 2 | 25 | 86 | 159 | 228 | 626 | 670 |
| | % | 28,3 | - | - | - | 12,5 | - | 8,7 | 28,4 | 24,6 | 22,3 | 23,2 | 29,0 | 33,3 |
| X | E. del sistema respiratorio | Nº 760 | - | - | - | - | 1 | - | 3 | 8 | 22 | 70 | 307 | 349 |
| | % | 12,0 | - | - | - | - | 8,3 | - | 3,4 | 2,3 | 3,1 | 7,1 | 14,2 | 17,4 |
| XI | E. del sistema digestivo | Nº 304 | - | - | - | - | - | - | 8 | 33 | 55 | 43 | 90 | 75 |
| | % | 4,8 | - | - | - | - | - | - | 9,1 | 9,4 | 7,7 | 4,4 | 4,2 | 3,7 |
| XII | E. de la piel y del tejido subcutáneo | Nº 12 | - | - | - | - | - | - | - | - | 2 | 1 | 1 | 8 |
| | % | 0,2 | - | - | - | - | - | - | - | - | 0,3 | 0,1 | 0,0 | 0,4 |
| XIII | E. del s. osteomuscular / conjuntivo | Nº 37 | - | - | - | - | - | - | - | - | 1 | 7 | 11 | 18 |
| | % | 0,6 | - | - | - | - | - | - | - | - | 0,1 | 0,7 | 0,5 | 0,9 |
| XIV | E. del sistema genitourinario | Nº 138 | - | - | - | - | - | - | - | 1 | 3 | 13 | 46 | 75 |
| | % | 2,2 | - | - | - | - | - | - | - | 0,3 | 0,4 | 1,3 | 2,1 | 3,7 |
| XV | Embarazo, parto y puerperio | Nº - | - | - | - | - | - | - | - | - | - | - | - | - |
| | % | - | - | - | - | - | - | - | - | - | - | - | - | - |
| XVI | Afecciones perinatales | Nº 4 | - | 4 | - | - | - | - | - | - | - | - | - | - |
| | % | 0,1 | - | 80,0 | - | - | - | - | - | - | - | - | - | - |
| XVII | Anomalías congénitas / cromosómicas | Nº 9 | - | - | 1 | 1 | - | - | - | - | 3 | 3 | 1 | - |
| | % | 0,1 | - | - | 25,0 | 12,5 | - | - | - | - | 0,4 | 0,3 | 0,0 | - |
| XVIII | Causas mal definidas | Nº 31 | - | - | - | - | - | 1 | 1 | 2 | 3 | 1 | 3 | 20 |
| | % | 0,5 | - | - | - | - | - | 4,3 | 1,1 | 0,6 | 0,4 | 0,1 | 0,1 | 1,0 |
| XX | Causas externas | Nº 328 | - | 1 | 1 | 1 | 9 | 16 | 29 | 63 | 49 | 31 | 71 | 57 |
| | % | 5,2 | - | 20,0 | 25,0 | 12,5 | 75,0 | 69,6 | 33,0 | 18,0 | 6,9 | 3,2 | 3,3 | 2,8 |

I.7(Cont.). MORTALIDAD POR GRANDES GRUPOS DE ENFERMEDADES ASTURIAS 2013

(Cifras absolutas, porcentajes sobre mujeres fallecidas, distribución por grupos de edad)

MUJERES

| GRUPO | | TOTAL | N.E. | <1 | 1-4 | 5-14 | 15-24 | 25-34 | 35-44 | 45-54 | 55-64 | 65-74 | 75-84 | 85+ | |
|---------|--|-------|------|----|------|------|-------|-------|-------|-------|-------|-------|-------|------|------|
| Totales | | Nº | 6366 | - | 6 | 2 | 2 | 8 | 23 | 45 | 183 | 273 | 443 | 1714 | 3667 |
| I | E. infecciosas y parasitarias | Nº | 73 | - | - | - | - | - | 2 | 2 | 3 | 1 | 6 | 22 | 37 |
| | | % | 1,1 | - | - | - | - | - | 8,7 | 4,4 | 1,6 | 0,4 | 1,4 | 1,3 | 1,0 |
| II | Tumores | Nº | 1427 | - | - | - | 1 | 1 | 7 | 22 | 113 | 168 | 222 | 469 | 424 |
| | | % | 22,4 | - | - | - | 50,0 | 12,5 | 30,4 | 48,9 | 61,7 | 61,5 | 50,1 | 27,4 | 11,6 |
| III | E. sangre /hematopoyéticos /inmunidad | Nº | 19 | - | - | - | - | - | 1 | - | - | - | 2 | 6 | 10 |
| | | % | 0,3 | - | - | - | - | - | 4,3 | - | - | - | 0,5 | 0,4 | 0,3 |
| IV | E. endocrinas, nutricionales y metabólicas | Nº | 211 | - | - | - | - | - | - | 1 | 5 | 6 | 15 | 61 | 123 |
| | | % | 3,3 | - | - | - | - | - | - | 2,2 | 2,7 | 2,2 | 3,4 | 3,6 | 3,4 |
| V | Trastornos mentales | Nº | 478 | - | - | - | - | - | - | - | 1 | 2 | 15 | 91 | 369 |
| | | % | 7,5 | - | - | - | - | - | - | - | 0,5 | 0,7 | 3,4 | 5,3 | 10,1 |
| VI-VIII | E. del s. Nervioso /órg. de los sentidos | Nº | 399 | - | - | - | - | - | 1 | 1 | 5 | 11 | 17 | 121 | 243 |
| | | % | 6,3 | - | - | - | - | - | 4,3 | 2,2 | 2,7 | 4,0 | 3,8 | 7,1 | 6,6 |
| IX | E. del sistema circulatorio | Nº | 2376 | - | - | 1 | - | 1 | 1 | 2 | 27 | 51 | 111 | 603 | 1579 |
| | | % | 37,3 | - | - | 50,0 | - | 12,5 | 4,3 | 4,4 | 14,8 | 18,7 | 25,1 | 35,2 | 43,1 |
| X | E. del sistema respiratorio | Nº | 541 | - | - | - | - | - | - | 1 | 6 | 6 | 22 | 135 | 371 |
| | | % | 8,5 | - | - | - | - | - | - | 2,2 | 3,3 | 2,2 | 5,0 | 7,9 | 10,1 |
| XI | E. del sistema digestivo | Nº | 234 | - | - | - | - | - | - | 3 | 11 | 11 | 10 | 66 | 133 |
| | | % | 3,7 | - | - | - | - | - | - | 6,7 | 6,0 | 4,0 | 2,3 | 3,9 | 3,6 |
| XII | E. de la piel y del tejido subcutáneo | Nº | 28 | - | - | - | - | - | - | - | - | - | 2 | 7 | 19 |
| | | % | 0,4 | - | - | - | - | - | - | - | - | - | 0,5 | 0,4 | 0,5 |
| XIII | E. del s. osteomuscular / conjuntivo | Nº | 88 | - | - | - | - | - | 1 | - | 1 | 2 | 3 | 26 | 55 |
| | | % | 1,4 | - | - | - | - | - | 4,3 | - | 0,5 | 0,7 | 0,7 | 1,5 | 1,5 |
| XIV | E. del sistema genitourinario | Nº | 199 | - | - | - | - | - | - | - | 1 | 2 | 2 | 48 | 146 |
| | | % | 3,1 | - | - | - | - | - | - | - | 0,5 | 0,7 | 0,5 | 2,8 | 4,0 |
| XV | Embarazo, parto y puerperio | Nº | 1 | - | - | - | - | - | - | 1 | - | - | - | - | - |
| | | % | 0,0 | - | - | - | - | - | - | 2,2 | - | - | - | - | - |
| XVI | Afecciones perinatales | Nº | 4 | - | 4 | - | - | - | - | - | - | - | - | - | - |
| | | % | 0,1 | - | 66,7 | - | - | - | - | - | - | - | - | - | - |
| XVII | Anomalías congénitas / cromosómicas | Nº | 8 | - | 2 | - | - | - | 1 | 1 | 1 | 1 | 1 | 1 | - |
| | | % | 0,1 | - | 33,3 | - | - | - | 4,3 | 2,2 | 0,5 | 0,4 | 0,2 | 0,1 | - |
| XVIII | Causas mal definidas | Nº | 80 | - | - | - | - | - | - | - | 1 | 1 | 1 | 8 | 69 |
| | | % | 1,3 | - | - | - | - | - | - | - | 0,5 | 0,4 | 0,2 | 0,5 | 1,9 |
| XX | Causas externas | Nº | 200 | - | - | 1 | 1 | 6 | 9 | 11 | 8 | 11 | 14 | 50 | 89 |
| | | % | 3,1 | - | - | 50,0 | 50,0 | 75,0 | 39,1 | 24,4 | 4,4 | 4,0 | 3,2 | 2,9 | 2,4 |

I.8. MORTALIDAD POR GRANDES GRUPOS DE ENFERMEDADES

ASTURIAS 2013

(Tasas específicas por 100.000, distribución por grupos de edad)

| | | TOTAL | | | | | | | | | | | | |
|---------|--|---------------|------|-------|------|------|-------|-------|-------|-------|-------|--------|--------|---------|
| GRUPO | | TOTAL | N.E. | ≤1 | 1-4 | 5-14 | 15-24 | 25-34 | 35-44 | 45-54 | 55-64 | 65-74 | 75-84 | 85+ |
| | Totales | 1191,0 | - | 154,0 | 18,8 | 13,0 | 24,4 | 34,4 | 78,1 | 317,4 | 649,2 | 1314,3 | 3988,4 | 13957,6 |
| I | E. infecciosas y parasitarias | 13,8 | - | - | - | - | - | 1,5 | 4,1 | 8,9 | 5,9 | 15,7 | 38,1 | 147,5 |
| II | Tumores | 338,9 | - | - | - | 6,5 | 3,7 | 8,2 | 21,1 | 143,5 | 352,9 | 671,5 | 1242,6 | 2095,1 |
| III | E. sangre / hematopoyéticos / inmunidad | 3,1 | - | - | - | - | - | 0,7 | - | - | 0,7 | 2,8 | 10,3 | 44,3 |
| IV | E. endocrinas, nutricionales y metabólicas | 33,3 | - | - | 6,3 | - | - | - | 1,2 | 6,0 | 15,8 | 29,5 | 117,4 | 423,0 |
| V | Trastornos mentales | 66,7 | - | - | - | - | - | - | - | 6,6 | 3,3 | 32,2 | 166,8 | 1229,5 |
| VI-VIII | E. del s. Nervioso / órg. de los sentidos | 63,1 | - | - | - | 1,3 | - | 0,7 | 1,8 | 4,2 | 19,1 | 44,2 | 251,2 | 838,5 |
| IX | E. del sistema circulatorio | 390,7 | - | - | 3,1 | 1,3 | 1,2 | 2,2 | 15,9 | 67,3 | 138,3 | 312,2 | 1265,3 | 5530,4 |
| X | E. del sistema respiratorio | 121,8 | - | - | - | - | 1,2 | - | 2,3 | 8,3 | 18,4 | 84,7 | 455,1 | 1770,5 |
| XI | E. del sistema digestivo | 50,4 | - | - | - | - | - | - | 6,5 | 26,2 | 43,5 | 48,8 | 160,6 | 511,5 |
| XII | E. de la piel y del tejido subcutáneo | 3,7 | - | - | - | - | - | - | - | - | 1,3 | 2,8 | 8,2 | 66,4 |
| XIII | E. del s. osteomuscular / conjuntivo | 11,7 | - | - | - | - | - | 0,7 | - | 0,6 | 2,0 | 9,2 | 38,1 | 179,5 |
| XIV | E. del sistema genitourinario | 31,5 | - | - | - | - | - | - | - | 1,2 | 3,3 | 13,8 | 96,8 | 543,5 |
| XV | Embarazo, parto y puerperio | 0,1 | - | - | - | - | - | - | 0,6 | - | - | - | - | - |
| XVI | Afecciones perinatales | 0,7 | - | 112,0 | - | - | - | - | - | - | - | - | - | - |
| XVII | Anomalías congénitas / cromosómicas | 1,6 | - | 28,0 | 3,1 | 1,3 | - | 0,7 | 0,6 | 0,6 | 2,6 | 3,7 | 2,1 | - |
| XVIII | Causas mal definidas | 10,4 | - | - | - | - | - | 0,7 | 0,6 | 1,8 | 2,6 | 1,8 | 11,3 | 218,9 |
| XX | Causas externas | 49,4 | - | 14,0 | 6,3 | 2,6 | 18,3 | 18,7 | 23,5 | 42,3 | 39,5 | 41,4 | 124,6 | 359,0 |

I.8(Cont.).MORTALIDAD POR GRANDES GRUPOS DE ENFERMEDADES

ASTURIAS 2013

(Tasas específicas por 100.000, distribución por grupos de edad)

VARONES

| GRUPO | TOTAL | N.E. | ≤1 | 1-4 | 5-14 | 15-24 | 25-34 | 35-44 | 45-54 | 55-64 | 65-74 | 75-84 | 85+ |
|---|---------------|------|-------|------|------|-------|-------|-------|-------|-------|--------|--------|---------|
| Totales | 1243,0 | - | 134,3 | 24,5 | 20,2 | 28,7 | 34,0 | 102,6 | 424,3 | 975,5 | 1978,0 | 5553,4 | 16491,5 |
| I E. infecciosas y parasitarias | 14,5 | - | - | - | - | - | - | 5,8 | 14,5 | 10,9 | 22,1 | 38,6 | 188,8 |
| II Tumores | 428,9 | - | - | - | 10,1 | 4,8 | 5,9 | 16,3 | 155,2 | 503,5 | 1019,1 | 1897,4 | 3513,4 |
| III E. sangre / hematopoyéticos / inmunidad | 2,7 | - | - | - | - | - | - | - | - | 1,4 | 2,0 | 10,3 | 65,7 |
| IV E. endocrinas, nutricionales y metabólicas | 28,4 | - | - | 12,3 | - | - | - | 1,2 | 6,1 | 24,6 | 34,2 | 136,3 | 402,2 |
| V Trastornos mentales | 46,0 | - | - | - | - | - | - | - | 12,1 | 4,1 | 40,2 | 182,5 | 1075,4 |
| VI-VIII E. del s. Nervioso / órg. de los sentidos | 53,8 | - | - | - | 2,5 | - | - | 2,3 | 2,4 | 24,6 | 62,3 | 316,2 | 804,5 |
| IX E. del sistema circulatorio | 351,4 | - | - | - | 2,5 | - | 3,0 | 29,1 | 104,3 | 217,5 | 458,3 | 1609,5 | 5499,9 |
| X E. del sistema respiratorio | 148,6 | - | - | - | - | 2,4 | - | 3,5 | 9,7 | 30,1 | 140,7 | 789,3 | 2864,9 |
| XI E. del sistema digestivo | 59,5 | - | - | - | - | - | - | 9,3 | 40,0 | 75,2 | 86,4 | 231,4 | 615,7 |
| XII E. de la piel y del tejido subcutáneo | 2,3 | - | - | - | - | - | - | - | - | 2,7 | 2,0 | 2,6 | 65,7 |
| XIII E. del s. osteomuscular / conjuntivo | 7,2 | - | - | - | - | - | - | - | - | 1,4 | 14,1 | 28,3 | 147,8 |
| XIV E. del sistema genitourinario | 27,0 | - | - | - | - | - | - | - | 1,2 | 4,1 | 26,1 | 118,3 | 615,7 |
| XV Embarazo, parto y puerperio | - | - | - | - | - | - | - | - | - | - | - | - | - |
| XVI Afecciones perinatales | 0,8 | - | 107,5 | - | - | - | - | - | - | - | - | - | - |
| XVII Anomalías congénitas / cromosómicas | 1,8 | - | - | 6,1 | 2,5 | - | - | - | - | 4,1 | 6,0 | 2,6 | - |
| XVIII Causas mal definidas | 6,1 | - | - | - | - | - | 1,5 | 1,2 | 2,4 | 4,1 | 2,0 | 7,7 | 164,2 |
| XX Causas externas | 64,1 | - | 26,9 | 6,1 | 2,5 | 21,5 | 23,6 | 33,8 | 76,4 | 67,0 | 62,3 | 182,5 | 467,9 |

MUJERES

| GRUPO | TOTAL | N.E. | ≤1 | 1-4 | 5-14 | 15-24 | 25-34 | 35-44 | 45-54 | 55-64 | 65-74 | 75-84 | 85+ |
|---|---------------|------|-------|------|------|-------|-------|-------|-------|-------|-------|--------|---------|
| Totales | 1143,3 | - | 175,5 | 12,7 | 5,4 | 19,9 | 34,9 | 53,3 | 214,3 | 346,5 | 753,1 | 2943,1 | 12873,9 |
| I E. infecciosas y parasitarias | 13,1 | - | - | - | - | - | 3,0 | 2,4 | 3,5 | 1,3 | 10,2 | 37,8 | 129,9 |
| II Tumores | 256,3 | - | - | - | 2,7 | 2,5 | 10,6 | 26,1 | 132,3 | 213,2 | 377,4 | 805,3 | 1488,6 |
| III E. sangre / hematopoyéticos / inmunidad | 3,4 | - | - | - | - | - | 1,5 | - | - | - | 3,4 | 10,3 | 35,1 |
| IV E. endocrinas, nutricionales y metabólicas | 37,9 | - | - | - | - | - | - | 1,2 | 5,9 | 7,6 | 25,5 | 104,7 | 431,8 |
| V Trastornos mentales | 85,8 | - | - | - | - | - | - | - | 1,2 | 2,5 | 25,5 | 156,3 | 1295,5 |
| VI-VIII E. del s. Nervioso / órg. de los sentidos | 71,7 | - | - | - | - | - | 1,5 | 1,2 | 5,9 | 14,0 | 28,9 | 207,8 | 853,1 |
| IX E. del sistema circulatorio | 426,7 | - | - | 6,4 | - | 2,5 | 1,5 | 2,4 | 31,6 | 64,7 | 188,7 | 1035,4 | 5543,5 |
| X E. del sistema respiratorio | 97,2 | - | - | - | - | - | - | 1,2 | 7,0 | 7,6 | 37,4 | 231,8 | 1302,5 |
| XI E. del sistema digestivo | 42,0 | - | - | - | - | - | - | 3,6 | 12,9 | 14,0 | 17,0 | 113,3 | 466,9 |
| XII E. de la piel y del tejido subcutáneo | 5,0 | - | - | - | - | - | - | - | - | - | 3,4 | 12,0 | 66,7 |
| XIII E. del s. osteomuscular / conjuntivo | 15,8 | - | - | - | - | - | 1,5 | - | 1,2 | 2,5 | 5,1 | 44,6 | 193,1 |
| XIV E. del sistema genitourinario | 35,7 | - | - | - | - | - | - | - | 1,2 | 2,5 | 3,4 | 82,4 | 512,6 |
| XV Embarazo, parto y puerperio | 0,2 | - | - | - | - | - | - | 1,2 | - | - | - | - | - |
| XVI Afecciones perinatales | 0,7 | - | 117,0 | - | - | - | - | - | - | - | - | - | - |
| XVII Anomalías congénitas / cromosómicas | 1,4 | - | 58,5 | - | - | - | 1,5 | 1,2 | 1,2 | 1,3 | 1,7 | 1,7 | - |
| XVIII Causas mal definidas | 14,4 | - | - | - | - | - | - | - | 1,2 | 1,3 | 1,7 | 13,7 | 242,2 |
| XX Causas externas | 35,9 | - | - | 6,4 | 2,7 | 14,9 | 13,6 | 13,0 | 9,4 | 14,0 | 23,8 | 85,9 | 312,5 |

I.9. CAUSAS DE MUERTE POR EDAD Y SEXO

ASTURIAS 2013

(Lista detallada. Cifras absolutas y tasas específicas por cien mil habitantes. V=varones. M=mujeres)

| CÓDIGO | CAUSA | | TOTAL | <1 | 1-4 | 5-9 | 10-14 | 15-19 | 20-24 | 25-29 |
|---------|--|---|--------|-------|------|------|-------|-------|-------|-------|
| | Total | V | 6356 | 5 | 4 | 4 | 4 | 5 | 7 | 6 |
| | | M | 1243,0 | 134,3 | 24,5 | 19,5 | 20,9 | 26,1 | 30,8 | 20,2 |
| | | | 6366 | 6 | 2 | - | 2 | 4 | 4 | 8 |
| | | | 1143,3 | 175,5 | 12,7 | - | 11,1 | 22,0 | 18,2 | 28,0 |
| A00-B99 | Ciertas enfermedades infecciosas y parasitarias | V | 74 | - | - | - | - | - | - | - |
| | | M | 14,5 | - | - | - | - | - | - | - |
| | | | 73 | - | - | - | - | - | - | - |
| | | | 13,1 | - | - | - | - | - | - | - |
| A04 | Otras infecciones intestinales bacterianas | V | 2 | - | - | - | - | - | - | - |
| | | M | 0,4 | - | - | - | - | - | - | - |
| | | | 1 | - | - | - | - | - | - | - |
| | | | 0,2 | - | - | - | - | - | - | - |
| A09 | Otras gastroenteritis y colitis de origen infeccioso y no especificado | V | 9 | - | - | - | - | - | - | - |
| | | M | 1,8 | - | - | - | - | - | - | - |
| | | | 10 | - | - | - | - | - | - | - |
| | | | 1,8 | - | - | - | - | - | - | - |
| A16 | Tuberculosis respiratoria, no confirmada bacteriológica o histológicamente | V | 2 | - | - | - | - | - | - | - |
| | | M | 0,4 | - | - | - | - | - | - | - |
| | | | - | - | - | - | - | - | - | - |
| A17 | Tuberculosis del sistema nervioso | V | - | - | - | - | - | - | - | - |
| | | M | 1 | - | - | - | - | - | - | - |
| | | | 0,2 | - | - | - | - | - | - | - |
| A18 | Tuberculosis de otros órganos | V | 2 | - | - | - | - | - | - | - |
| | | M | 0,4 | - | - | - | - | - | - | - |
| | | | - | - | - | - | - | - | - | - |
| A19 | Tuberculosis miliar | V | 2 | - | - | - | - | - | - | - |
| | | M | 0,4 | - | - | - | - | - | - | - |
| | | | 1 | - | - | - | - | - | - | - |
| | | | 0,2 | - | - | - | - | - | - | - |
| A31 | Infecciones debidas a otras micobacterias | V | 1 | - | - | - | - | - | - | - |
| | | M | 0,2 | - | - | - | - | - | - | - |
| | | | - | - | - | - | - | - | - | - |
| A41 | Otras sepsis | V | 31 | - | - | - | - | - | - | - |
| | | M | 6,1 | - | - | - | - | - | - | - |
| | | | 36 | - | - | - | - | - | - | - |
| | | | 6,5 | - | - | - | - | - | - | - |
| A49 | Infección bacteriana de sitio no especificado | V | 1 | - | - | - | - | - | - | - |
| | | M | 0,2 | - | - | - | - | - | - | - |
| | | | 1 | - | - | - | - | - | - | - |
| | | | 0,2 | - | - | - | - | - | - | - |
| A86 | Encefalitis viral, no especificada | V | 1 | - | - | - | - | - | - | - |
| | | M | 0,2 | - | - | - | - | - | - | - |
| | | | - | - | - | - | - | - | - | - |
| B00 | Infecciones herpéticas [herpes simple] | V | - | - | - | - | - | - | - | - |
| | | M | 1 | - | - | - | - | - | - | - |
| | | | 0,2 | - | - | - | - | - | - | - |
| B17 | Otras hepatitis virales agudas | V | - | - | - | - | - | - | - | - |
| | | M | 1 | - | - | - | - | - | - | - |
| | | | 0,2 | - | - | - | - | - | - | - |
| B18 | Hepatitis viral crónica | V | 5 | - | - | - | - | - | - | - |
| | | M | 1,0 | - | - | - | - | - | - | - |
| | | | 10 | - | - | - | - | - | - | - |
| | | | 1,8 | - | - | - | - | - | - | - |
| B19 | Hepatitis viral, no especificada | V | 1 | - | - | - | - | - | - | - |
| | | M | 0,2 | - | - | - | - | - | - | - |
| | | | - | - | - | - | - | - | - | - |
| B20 | Enfermedad por virus de la inmunodeficiencia humana [VIH], resultante en enfermedades infecciosas y parasitarias | V | 8 | - | - | - | - | - | - | - |
| | | M | 1,6 | - | - | - | - | - | - | - |
| | | | 2 | - | - | - | - | - | - | - |
| | | | 0,4 | - | - | - | - | - | - | - |
| B21 | Enfermedad por virus de la inmunodeficiencia humana [VIH], resultante en tumores malignos | V | 1 | - | - | - | - | - | - | - |
| | | M | 0,2 | - | - | - | - | - | - | - |
| | | | - | - | - | - | - | - | - | - |
| B22 | Enfermedad por virus de la inmunodeficiencia humana [VIH], resultante en otras enfermedades especificadas | V | 3 | - | - | - | - | - | - | - |
| | | M | 0,6 | - | - | - | - | - | - | - |
| | | | 3 | - | - | - | - | - | - | - |
| | | | 0,5 | - | - | - | - | - | - | - |

I.9 CAUSAS DE MUERTE POR EDAD Y SEXO

ASTURIAS 2013

(Lista detallada. Cifras absolutas y tasas especificas por cien mil habitantes. V=varones. M=mujeres)

| 30-34 | 35-39 | 40-44 | 45-49 | 50-54 | 55-59 | 60-64 | 65-69 | 70-74 | 75-79 | 80-84 | 85+ | CÓDIGO |
|-------|-------|-------|-------|-------|-------|--------|--------|--------|--------|--------|---------|---------|
| 17 | 33 | 55 | 117 | 233 | 285 | 428 | 475 | 509 | 877 | 1283 | 2009 | |
| 44,8 | 74,9 | 131,9 | 284,3 | 563,7 | 740,4 | 1237,0 | 1598,6 | 2540,6 | 4034,6 | 7477,6 | 16491,5 | |
| 15 | 22 | 23 | 50 | 133 | 123 | 150 | 198 | 245 | 545 | 1169 | 3667 | |
| 40,2 | 51,1 | 55,6 | 119,0 | 306,5 | 297,3 | 400,8 | 575,1 | 1004,4 | 1813,3 | 4148,2 | 12873,9 | |
| - | 1 | 4 | 3 | 9 | 3 | 5 | 5 | 6 | 5 | 10 | 23 | A00-B99 |
| - | 2,3 | 9,6 | 7,3 | 21,8 | 7,8 | 14,5 | 16,8 | 29,9 | 23,0 | 58,3 | 188,8 | |
| 2 | 1 | 1 | - | 3 | 1 | - | 4 | 2 | 6 | 16 | 37 | |
| 5,4 | 2,3 | 2,4 | - | 6,9 | 2,4 | - | 11,6 | 8,2 | 20,0 | 56,8 | 129,9 | |
| - | - | - | - | - | - | - | - | - | - | - | 2 | A04 |
| - | - | - | - | - | - | - | - | - | - | - | 16,4 | |
| - | - | - | - | - | - | - | - | - | - | - | 1 | |
| - | - | - | - | - | - | - | - | - | - | - | 3,5 | |
| - | - | - | - | - | - | - | - | 1 | - | 2 | 6 | A09 |
| - | - | - | - | - | - | - | - | 5,0 | - | 11,7 | 49,3 | |
| - | - | - | - | - | - | - | - | - | 1 | 2 | 7 | |
| - | - | - | - | - | - | - | - | - | 3,3 | 7,1 | 24,6 | |
| - | - | - | - | - | - | 1 | 1 | - | - | - | - | A16 |
| - | - | - | - | - | - | 2,9 | 3,4 | - | - | - | - | |
| - | - | - | - | - | - | - | - | - | - | - | - | |
| - | - | - | - | - | - | - | - | - | - | - | - | A17 |
| - | - | - | - | - | - | - | - | 1 | - | - | - | |
| - | - | - | - | - | - | - | - | 4,1 | - | - | - | |
| - | - | - | - | - | - | 1 | - | - | - | - | 1 | A18 |
| - | - | - | - | - | - | 2,9 | - | - | - | - | 8,2 | |
| - | - | - | - | - | - | - | - | - | - | - | - | |
| - | - | - | - | - | - | - | - | - | - | - | - | |
| - | - | - | - | - | - | - | - | 1 | - | - | 1 | A19 |
| - | - | - | - | - | - | - | - | 5,0 | - | - | 8,2 | |
| - | - | - | - | 1 | - | - | - | - | - | - | - | |
| - | - | - | - | 2,3 | - | - | - | - | - | - | - | |
| - | - | - | - | - | - | - | 1 | - | - | - | - | A31 |
| - | - | - | - | - | - | - | 3,4 | - | - | - | - | |
| - | - | - | - | - | - | - | - | - | - | - | - | |
| - | - | - | - | - | - | - | - | - | - | - | - | |
| - | - | - | - | 3 | 1 | 1 | 1 | 4 | 3 | 7 | 11 | A41 |
| - | - | - | - | 7,3 | 2,6 | 2,9 | 3,4 | 20,0 | 13,8 | 40,8 | 90,3 | |
| - | - | - | - | - | - | - | - | 2 | - | 8 | 24 | |
| - | - | - | - | - | - | - | - | 5,8 | 6,7 | 28,4 | 84,3 | |
| - | - | - | - | - | - | - | - | - | - | - | 1 | A49 |
| - | - | - | - | - | - | - | - | - | - | - | 8,2 | |
| - | - | - | - | - | - | - | - | - | - | - | 1 | |
| - | - | - | - | - | - | - | - | - | - | - | 3,5 | |
| - | - | - | - | 1 | - | - | - | - | - | - | - | A86 |
| - | - | - | - | 2,4 | - | - | - | - | - | - | - | |
| - | - | - | - | - | - | - | - | - | - | - | - | |
| - | - | - | - | - | - | - | - | - | - | - | - | B00 |
| - | - | - | - | - | - | - | - | - | - | - | - | |
| - | - | - | - | - | - | - | - | - | - | 1 | - | |
| - | - | - | - | - | - | - | - | - | - | 3,5 | - | B17 |
| - | - | - | - | - | - | - | - | - | - | - | - | |
| - | - | - | - | - | - | - | - | - | - | - | - | |
| - | - | - | - | - | - | - | - | 1 | - | - | - | B18 |
| - | - | - | 4,9 | 2,4 | - | - | 3,4 | - | 4,6 | - | - | |
| - | - | - | - | 1 | - | - | 1 | - | 2 | 4 | 2 | |
| - | - | - | - | 2,3 | - | - | 2,9 | - | 6,7 | 14,2 | 7,0 | |
| - | - | - | - | - | - | 1 | - | - | - | - | - | B19 |
| - | - | - | - | - | - | 2,9 | - | - | - | - | - | |
| - | - | - | - | - | - | - | - | - | - | - | - | |
| - | - | 3 | - | 4 | 1 | - | - | - | - | - | - | B20 |
| - | - | 7,2 | - | 9,7 | 2,6 | - | - | - | - | - | - | |
| 1 | - | - | - | 1 | - | - | - | - | - | - | - | |
| 2,7 | - | - | - | 2,3 | - | - | - | - | - | - | - | |
| - | 1 | - | - | - | - | - | - | - | - | - | - | B21 |
| - | 2,3 | - | - | - | - | - | - | - | - | - | - | |
| - | - | - | - | - | - | - | - | - | - | - | - | |
| - | - | - | 1 | - | 1 | 1 | - | - | - | - | - | B22 |
| - | - | - | 2,4 | - | 2,6 | 2,9 | - | - | - | - | - | |
| 1 | - | 1 | - | - | 1 | - | - | - | - | - | - | |
| 2,7 | - | 2,4 | - | - | 2,4 | - | - | - | - | - | - | |

I.9(Cont.). CAUSAS DE MUERTE POR EDAD Y SEXO

ASTURIAS 2013

(Lista detallada. Cifras absolutas y tasas específicas por cien mil habitantes. V=varones. M=mujeres)

| CÓDIGO | CAUSA | | TOTAL | ≤1 | 1-4 | 5-9 | 10-14 | 15-19 | 20-24 | 25-29 |
|---------|--|---|-------|----|-----|-----|-------|-------|-------|-------|
| B23 | Enfermedad por virus de la inmunodeficiencia humana [VIH], resultante en otras afecciones | V | 1 | - | - | - | - | - | - | - |
| | | M | 0,2 | - | - | - | - | - | - | - |
| B24 | Enfermedad por virus de la inmunodeficiencia humana [VIH], sin otra especificación | V | 1 | - | - | - | - | - | - | - |
| | | M | 0,2 | - | - | - | - | - | - | - |
| B44 | Aspergilosis | V | 1 | - | - | - | - | - | - | - |
| | | M | 0,2 | - | - | - | - | - | - | - |
| B90 | Secuelas de tuberculosis | V | 2 | - | - | - | - | - | - | - |
| | | M | 0,4 | - | - | - | - | - | - | - |
| B94 | Secuelas de otras enfermedades infecciosas y parasitarias y de las no especificadas | V | 3 | - | - | - | - | - | - | - |
| | | M | 0,5 | - | - | - | - | - | - | - |
| B99 | Otras enfermedades infecciosas y las no especificadas | V | 1 | - | - | - | - | - | - | - |
| | | M | 0,2 | - | - | - | - | - | - | - |
| C00-D48 | Tumores | V | 2193 | - | - | 2 | 2 | - | 2 | 1 |
| | | M | 428,9 | - | - | 9,8 | 10,5 | - | 8,8 | 3,4 |
| | | V | 1427 | - | - | - | 1 | - | 1 | 3 |
| | | M | 256,3 | - | - | - | 5,5 | - | 4,5 | 10,5 |
| C01 | Tumor maligno de la base de la lengua | V | 3 | - | - | - | - | - | - | - |
| | | M | 0,6 | - | - | - | - | - | - | - |
| C02 | Tumor maligno de otras partes y de las no especificadas de la lengua | V | 1 | - | - | - | - | - | - | - |
| | | M | 0,2 | - | - | - | - | - | - | - |
| C03 | Tumor maligno de otras partes y de las no especificadas de la lengua | V | 3 | - | - | - | - | - | - | - |
| | | M | 0,6 | - | - | - | - | - | - | - |
| C03 | Tumor maligno de la encía | V | 6 | - | - | - | - | - | - | - |
| | | M | 1,1 | - | - | - | - | - | - | - |
| C04 | Tumor maligno del piso de la boca | V | 1 | - | - | - | - | - | - | - |
| | | M | 0,2 | - | - | - | - | - | - | - |
| C05 | Tumor maligno del paladar | V | 1 | - | - | - | - | - | - | - |
| | | M | 0,4 | - | - | - | - | - | - | - |
| C06 | Tumor maligno de otras partes y de las no especificadas de la boca | V | 2 | - | - | - | - | - | - | - |
| | | M | 0,4 | - | - | - | - | - | - | - |
| C06 | Tumor maligno de otras partes y de las no especificadas de la boca | V | 6 | - | - | - | - | - | - | - |
| | | M | 1,2 | - | - | - | - | - | - | - |
| C07 | Tumor maligno de la glándula parótida | V | 6 | - | - | - | - | - | - | - |
| | | M | 1,1 | - | - | - | - | - | - | - |
| C08 | Tumor maligno de otras glándulas salivales mayores y de las no especificadas | V | 5 | - | - | - | - | - | - | - |
| | | M | 1,0 | - | - | - | - | - | - | - |
| C08 | Tumor maligno de otras glándulas salivales mayores y de las no especificadas | V | 2 | - | - | - | - | - | - | - |
| | | M | 0,4 | - | - | - | - | - | - | - |
| C09 | Tumor maligno de la amígdala | V | 1 | - | - | - | - | - | - | - |
| | | M | 0,2 | - | - | - | - | - | - | - |
| C10 | Tumor maligno de la orofaringe | V | 3 | - | - | - | - | - | - | - |
| | | M | 0,6 | - | - | - | - | - | - | - |
| C10 | Tumor maligno de la orofaringe | V | 1 | - | - | - | - | - | - | - |
| | | M | 0,2 | - | - | - | - | - | - | - |
| C11 | Tumor maligno de la nasofaringe | V | 18 | - | - | - | - | - | - | - |
| | | M | 3,5 | - | - | - | - | - | - | - |
| C11 | Tumor maligno de la nasofaringe | V | 8 | - | - | - | - | - | - | - |
| | | M | 1,6 | - | - | - | - | - | - | - |
| C12 | Tumor maligno del seno piriforme | V | 2 | - | - | - | - | - | - | - |
| | | M | 0,4 | - | - | - | - | - | - | - |
| C12 | Tumor maligno del seno piriforme | V | 3 | - | - | - | - | - | - | - |
| | | M | 0,6 | - | - | - | - | - | - | - |

I.9(Cont.). CAUSAS DE MUERTE POR EDAD Y SEXO

ASTURIAS 2013

(Lista detallada. Cifras absolutas y tasas específicas por cien mil habitantes. V=varones. M=mujeres)

| <u>30-34</u> | <u>35-39</u> | <u>40-44</u> | <u>45-49</u> | <u>50-54</u> | <u>55-59</u> | <u>60-64</u> | <u>65-69</u> | <u>70-74</u> | <u>75-79</u> | <u>80-84</u> | <u>85+</u> | <u>CÓDIGO</u> |
|--------------|--------------|--------------|--------------|--------------|--------------|--------------|--------------|--------------|--------------|--------------|------------|---------------|
| - | - | - | - | - | - | - | - | - | 1 | - | - | B23 |
| - | - | - | - | - | - | - | - | - | 4,6 | - | - | B23 |
| - | 1 | - | - | - | - | - | - | - | - | - | - | B24 |
| - | 2,3 | - | - | - | - | - | - | - | - | - | - | B24 |
| - | - | - | - | - | - | - | - | - | - | - | - | B44 |
| - | - | - | - | - | - | - | 1 | - | - | - | - | B44 |
| - | - | - | - | - | - | - | 2,9 | - | - | - | - | B44 |
| - | - | - | - | - | - | - | 1 | - | - | - | - | B44 |
| - | - | - | - | - | - | - | 3,4 | - | - | - | - | B44 |
| - | - | - | - | - | - | - | - | - | - | - | - | B90 |
| - | - | - | - | - | - | - | - | - | - | 1 | 1 | B90 |
| - | - | - | - | - | - | - | - | - | - | 5,8 | 8,2 | B90 |
| - | - | - | - | - | - | - | - | - | 1 | 1 | 1 | B90 |
| - | - | - | - | - | - | - | - | - | 3,3 | 3,5 | 3,5 | B94 |
| - | - | 1 | - | - | - | - | - | - | - | - | - | B94 |
| - | - | 2,4 | - | - | - | - | - | - | - | - | - | B94 |
| - | - | - | - | - | - | - | - | - | - | - | - | B99 |
| - | - | - | - | - | - | - | - | - | - | - | - | B99 |
| - | - | - | - | - | - | - | - | - | - | - | 1 | B99 |
| - | - | - | - | - | - | - | - | - | - | - | 3,5 | B99 |
| 3 | 6 | 8 | 40 | 88 | 134 | 234 | 267 | 240 | 350 | 388 | 428 | C00-D48 |
| 7,9 | 13,6 | 19,2 | 97,2 | 212,9 | 348,1 | 676,3 | 898,6 | 1197,9 | 1610,2 | 2261,3 | 3513,4 | C00-D48 |
| 4 | 10 | 12 | 32 | 81 | 77 | 91 | 102 | 120 | 204 | 265 | 424 | C00-D48 |
| 10,7 | 23,2 | 29,0 | 76,2 | 186,7 | 186,1 | 243,1 | 296,2 | 492,0 | 678,7 | 940,3 | 1488,6 | C00-D48 |
| - | - | - | - | 1 | - | - | - | - | 2 | - | - | C01 |
| - | - | - | - | 2,4 | - | - | - | - | 9,2 | - | - | C01 |
| - | - | - | - | - | - | 1 | - | - | - | - | - | C01 |
| - | - | - | - | - | - | 2,7 | - | - | - | - | - | C01 |
| - | - | - | - | 1 | 1 | - | - | 1 | - | - | - | C02 |
| - | - | - | - | 2,4 | 2,6 | - | - | 5,0 | - | - | - | C02 |
| - | - | - | - | - | - | - | 2 | - | 2 | - | 2 | C02 |
| - | - | - | - | - | - | - | 5,8 | - | 6,7 | - | 7,0 | C03 |
| - | - | - | - | - | - | - | - | - | - | - | - | C03 |
| - | - | - | - | - | - | - | - | - | - | 1 | - | C03 |
| - | - | - | - | - | - | - | - | - | - | 3,5 | - | C03 |
| - | - | - | - | - | - | 1 | - | - | - | - | - | C04 |
| - | - | - | - | - | - | 2,9 | - | - | - | - | - | C04 |
| - | - | - | - | - | - | - | - | - | - | - | - | C05 |
| - | - | - | - | - | - | - | - | - | - | 1 | 1 | C05 |
| - | - | - | - | - | - | - | - | - | - | 5,8 | 8,2 | C05 |
| - | - | - | 1 | - | 1 | 2 | - | 1 | - | 1 | - | C06 |
| - | - | - | 2,4 | - | 2,6 | 5,8 | - | 5,0 | - | 5,8 | - | C06 |
| - | - | - | - | - | - | - | - | - | 2 | 3 | 1 | C06 |
| - | - | - | - | - | - | - | - | - | 6,7 | 10,6 | 3,5 | C07 |
| - | - | - | - | - | - | - | - | - | 1 | 1 | 3 | C07 |
| - | - | - | - | - | - | - | - | - | 4,6 | 5,8 | 24,6 | C07 |
| - | - | - | - | - | - | - | - | - | - | - | 2 | C07 |
| - | - | - | - | - | - | - | - | - | - | - | 7,0 | C08 |
| - | - | - | - | - | - | - | - | - | - | - | - | C08 |
| - | - | - | - | 1 | - | - | - | - | - | - | - | C08 |
| - | - | - | - | 2,3 | - | - | - | - | - | - | - | C08 |
| - | - | - | - | - | - | 1 | 1 | - | 1 | - | - | C09 |
| - | - | - | - | - | - | 2,9 | 3,4 | - | 4,6 | - | - | C09 |
| - | - | - | - | - | - | - | 1 | - | - | - | - | C09 |
| - | - | - | - | - | - | - | 2,9 | - | - | - | - | C09 |
| - | - | - | 2 | 3 | 2 | 4 | 2 | 1 | 3 | - | 1 | C10 |
| - | - | - | 4,9 | 7,3 | 5,2 | 11,6 | 6,7 | 5,0 | 13,8 | - | 8,2 | C10 |
| - | - | - | - | - | - | - | - | - | - | - | - | C10 |
| - | - | - | - | - | - | - | - | - | - | - | - | C10 |
| - | 1 | - | - | 1 | - | 2 | - | 1 | 1 | 1 | 1 | C11 |
| - | 2,3 | - | - | 2,4 | - | 5,8 | - | 5,0 | 4,6 | 5,8 | 8,2 | C11 |
| - | - | - | - | - | - | - | 1 | - | - | - | 1 | C11 |
| - | - | - | - | - | - | - | 2,9 | - | - | - | 3,5 | C12 |
| - | - | - | - | - | 1 | 2 | - | - | - | - | - | C12 |
| - | - | - | - | - | 2,6 | 5,8 | - | - | - | - | - | C12 |
| - | - | - | - | - | - | - | - | - | - | - | - | C12 |
| - | - | - | - | - | - | - | - | - | - | - | - | C12 |

I.9(Cont.). CAUSAS DE MUERTE POR EDAD Y SEXO

ASTURIAS 2013

(Lista detallada. Cifras absolutas y tasas específicas por cien mil habitantes. V=varones. M=mujeres)

| <u>CÓDIGO</u> | <u>CAUSA</u> | | <u>TOTAL</u> | <u>≤1</u> | <u>1-4</u> | <u>5-9</u> | <u>10-14</u> | <u>15-19</u> | <u>20-24</u> | <u>25-29</u> |
|---------------|---|---|--------------|-----------|------------|------------|--------------|--------------|--------------|--------------|
| C13 | Tumor maligno de la hipofaringe | V | 7 | - | - | - | - | - | - | - |
| | | M | 2 | - | - | - | - | - | - | - |
| C14 | Tumor maligno de otros sitios y de los mal definidos del labio, de la cavidad bucal y de la faringe | V | 6 | - | - | - | - | - | - | - |
| | | M | - | - | - | - | - | - | - | - |
| C15 | Tumor maligno del esófago | V | 52 | - | - | - | - | - | - | - |
| | | M | 4 | - | - | - | - | - | - | - |
| C16 | Tumor maligno del estómago | V | 116 | - | - | - | - | - | - | - |
| | | M | 74 | - | - | - | - | - | - | - |
| C17 | Tumor maligno del intestino delgado | V | 9 | - | - | - | - | - | - | - |
| | | M | 7 | - | - | - | - | - | - | - |
| C18 | Tumor maligno del colon | V | 244 | - | - | - | - | - | - | - |
| | | M | 157 | - | - | - | - | - | - | - |
| C19 | Tumor maligno de la unión rectosigmoidea | V | 11 | - | - | - | - | - | - | - |
| | | M | 8 | - | - | - | - | - | - | - |
| C20 | Tumor maligno del recto | V | 60 | - | - | - | - | - | - | - |
| | | M | 44 | - | - | - | - | - | 1 | - |
| C21 | Tumor maligno del ano y del conducto anal | V | 3 | - | - | - | - | - | - | - |
| | | M | 3 | - | - | - | - | - | 4,5 | - |
| C22 | Tumor maligno del hígado y de las vías biliares intrahepáticas | V | 117 | - | - | - | - | - | - | - |
| | | M | 50 | - | - | - | - | - | - | - |
| C23 | Tumor maligno de la vesícula biliar | V | 2 | - | - | - | - | - | - | - |
| | | M | 5 | - | - | - | - | - | - | - |
| C24 | Tumor maligno de otras partes y de las no especificadas de las vías biliares | V | 9 | - | - | - | - | - | - | - |
| | | M | 7 | - | - | - | - | - | - | - |
| C25 | Tumor maligno del páncreas | V | 104 | - | - | - | - | - | - | - |
| | | M | 101 | - | - | - | - | - | - | - |
| C26 | Tumor maligno de otros sitios y de los mal definidos de los órganos digestivos | V | 11 | - | - | - | - | - | - | - |
| | | M | 17 | - | - | - | - | - | - | - |
| C30 | Tumor maligno de las fosas nasales y del oído medio | V | 2 | - | - | - | - | - | - | - |
| | | M | - | - | - | - | - | - | - | - |
| C31 | Tumor maligno de los senos paranasales | V | 3 | - | - | - | - | - | - | - |
| | | M | - | - | - | - | - | - | - | - |
| C32 | Tumor maligno de la laringe | V | 36 | - | - | - | - | - | - | - |
| | | M | 3 | - | - | - | - | - | - | - |
| C34 | Tumor maligno de los bronquios y del pulmón | V | 575 | - | - | - | - | - | - | - |
| | | M | 161 | - | - | - | - | - | - | - |
| C37 | Tumor maligno del timo | V | 1 | - | - | - | - | - | - | - |
| | | M | 2 | - | - | - | - | - | - | - |
| | | | 0,4 | - | - | - | - | - | - | - |

I.9(Cont.). CAUSAS DE MUERTE POR EDAD Y SEXO

ASTURIAS 2013

(Lista detallada. Cifras absolutas y tasas específicas por cien mil habitantes. V=varones. M=mujeres)

| 30-34 | 35-39 | 40-44 | 50-54 | 50-54 | 55-59 | 60-64 | 65-69 | 70-74 | 75-79 | 80-84 | 85+ | CÓDIGO |
|-------|-------|-------|-------|-------|-------|-------|-------|-------|-------|-------|-------|--------|
| - | - | - | - | 1 | 2 | - | 3 | 1 | - | - | - | C13 |
| - | - | - | - | 2,4 | 5,2 | - | 10,1 | 5,0 | - | - | - | - |
| - | - | - | - | - | 1 | - | - | - | - | - | 1 | - |
| - | - | - | - | - | 2,4 | - | - | - | - | - | 3,5 | - |
| - | - | - | 1 | 1 | 2 | 1 | - | 1 | - | - | - | C14 |
| - | - | - | 2,4 | 2,4 | 5,2 | 2,9 | - | 5,0 | - | - | - | - |
| - | - | - | - | - | - | - | - | - | - | - | - | - |
| - | - | - | - | 8 | 3 | 9 | 8 | 7 | 5 | 6 | 6 | C15 |
| - | - | - | - | 19,4 | 7,8 | 26,0 | 26,9 | 34,9 | 23,0 | 35,0 | 49,3 | - |
| - | - | - | - | - | - | - | 1 | - | 2 | - | 1 | - |
| - | - | - | - | - | - | - | 2,9 | - | 6,7 | - | 3,5 | - |
| - | 2 | - | 4 | 5 | 2 | 11 | 12 | 16 | 20 | 23 | 21 | C16 |
| - | 4,5 | - | 9,7 | 12,1 | 5,2 | 31,8 | 40,4 | 79,9 | 92,0 | 134,0 | 172,4 | - |
| - | 2 | - | 1 | 4 | 4 | 10 | 7 | 2 | 6 | 18 | 20 | - |
| - | 4,6 | - | 2,4 | 9,2 | 9,7 | 26,7 | 20,3 | 8,2 | 20,0 | 63,9 | 70,2 | - |
| - | - | - | - | - | - | 2 | 2 | - | - | 4 | 1 | C17 |
| - | - | - | - | - | - | 5,8 | 6,7 | - | - | 23,3 | 8,2 | - |
| - | - | - | - | - | - | - | 1 | 3 | 3 | - | - | - |
| - | - | - | - | - | - | - | 2,9 | 12,3 | 10,0 | - | - | - |
| - | - | 1 | 4 | 4 | 9 | 22 | 25 | 33 | 40 | 40 | 66 | C18 |
| - | - | 2,4 | 9,7 | 9,7 | 23,4 | 63,6 | 84,1 | 164,7 | 184,0 | 233,1 | 541,8 | - |
| - | - | 1 | 1 | 8 | 2 | 6 | 4 | 15 | 23 | 31 | 66 | - |
| - | - | 2,4 | 2,4 | 18,4 | 4,8 | 16,0 | 11,6 | 61,5 | 76,5 | 110,0 | 231,7 | - |
| - | - | - | - | 1 | - | - | - | 4 | 1 | 2 | 3 | C19 |
| - | - | - | - | 2,4 | - | - | - | 20,0 | 4,6 | 11,7 | 24,6 | - |
| - | - | - | - | - | - | - | - | 1 | 2 | 2 | 3 | - |
| - | - | - | - | - | - | - | - | 4,1 | 6,7 | 7,1 | 10,5 | - |
| - | - | - | - | 2 | 3 | 3 | 12 | 6 | 15 | 9 | 10 | C20 |
| - | - | - | - | 4,8 | 7,8 | 8,7 | 40,4 | 29,9 | 69,0 | 52,5 | 82,1 | - |
| - | - | - | 1 | 1 | 3 | 6 | - | 4 | 5 | 7 | 16 | - |
| - | - | - | 2,4 | 2,3 | 7,3 | 16,0 | - | 16,4 | 16,6 | 24,8 | 56,2 | - |
| - | - | - | - | - | - | 1 | - | 2 | - | - | - | C21 |
| - | - | - | - | - | - | 2,9 | - | 10,0 | - | - | - | - |
| - | - | - | - | - | - | - | - | 1 | - | 1 | 1 | - |
| - | - | - | - | - | - | - | - | 4,1 | - | 3,5 | 3,5 | - |
| - | - | 2 | 2 | 10 | 12 | 13 | 17 | 20 | 14 | 14 | 13 | C22 |
| - | - | 4,8 | 4,9 | 24,2 | 31,2 | 37,6 | 57,2 | 99,8 | 64,4 | 81,6 | 106,7 | - |
| - | - | 1 | 1 | 1 | 2 | - | 6 | 6 | 9 | 8 | 16 | - |
| - | - | 2,4 | 2,4 | 2,3 | 4,8 | - | 17,4 | 24,6 | 29,9 | 28,4 | 56,2 | - |
| - | - | - | - | - | - | 1 | 1 | - | - | - | - | C23 |
| - | - | - | - | - | - | 2,9 | 3,4 | - | - | - | - | - |
| - | - | - | - | - | - | - | - | 1 | 3 | - | 1 | - |
| - | - | - | - | - | - | - | - | 4,1 | 10,0 | - | 3,5 | - |
| - | - | - | - | - | 1 | - | 1 | - | 4 | 2 | 1 | C24 |
| - | - | - | - | - | 2,6 | - | 3,4 | - | 18,4 | 11,7 | 8,2 | - |
| - | - | - | - | 1 | - | - | 1 | - | 1 | 2 | 2 | - |
| - | - | - | - | 2,3 | - | - | 2,9 | - | 3,3 | 7,1 | 7,0 | - |
| - | - | 1 | 2 | 3 | 10 | 6 | 19 | 16 | 11 | 15 | 21 | C25 |
| - | - | 2,4 | 4,9 | 7,3 | 26,0 | 17,3 | 63,9 | 79,9 | 50,6 | 87,4 | 172,4 | - |
| - | - | - | 2 | 2 | 5 | 7 | 8 | 11 | 21 | 17 | 28 | - |
| - | - | - | 4,8 | 4,6 | 12,1 | 18,7 | 23,2 | 45,1 | 69,9 | 60,3 | 98,3 | - |
| 1 | - | - | - | - | - | 2 | 1 | - | - | 3 | 4 | C26 |
| 2,6 | - | - | - | - | - | 5,8 | 3,4 | - | - | 17,5 | 32,8 | - |
| - | - | - | 1 | - | - | - | - | 1 | 2 | 4 | 9 | - |
| - | - | - | 2,4 | - | - | - | - | 4,1 | 6,7 | 14,2 | 31,6 | - |
| - | - | - | - | - | - | - | - | 1 | - | 1 | - | C30 |
| - | - | - | - | - | - | - | - | 5,0 | - | 5,8 | - | - |
| - | - | - | - | - | - | - | - | - | - | - | - | - |
| - | - | - | - | - | 1 | - | - | - | 1 | - | 1 | C31 |
| - | - | - | - | - | 2,6 | - | - | - | 4,6 | - | 8,2 | - |
| - | - | - | - | - | - | - | - | - | - | - | - | - |
| - | - | - | - | - | - | - | - | - | - | - | - | - |
| - | - | - | 1 | 3 | 3 | 6 | 5 | 3 | 9 | 4 | 2 | C32 |
| - | - | 2,4 | 7,3 | 7,8 | 17,3 | 16,8 | 15,0 | 41,4 | 23,3 | 16,4 | - | - |
| - | - | - | 1 | - | - | - | 1 | - | - | 1 | - | - |
| - | - | - | 2,3 | - | - | - | 2,9 | - | - | 3,5 | - | - |
| - | - | 1 | 11 | 28 | 51 | 80 | 90 | 61 | 98 | 89 | 66 | C34 |
| - | - | 2,4 | 26,7 | 67,7 | 132,5 | 231,2 | 302,9 | 304,5 | 450,8 | 518,7 | 541,8 | - |
| - | 1 | 1 | 7 | 17 | 26 | 14 | 13 | 19 | 18 | 18 | 27 | - |
| - | 2,3 | 2,4 | 16,7 | 39,2 | 62,9 | 37,4 | 37,8 | 77,9 | 59,9 | 63,9 | 94,8 | - |
| - | - | - | - | - | - | - | - | - | - | 1 | - | C37 |
| - | - | - | - | - | - | - | - | - | - | 5,8 | - | - |
| 1 | - | - | - | - | - | - | - | - | - | 1 | - | - |
| 2,7 | - | - | - | - | - | - | - | - | - | 3,5 | - | - |

I.9(Cont.). CAUSAS DE MUERTE POR EDAD Y SEXO

ASTURIAS 2013

(Lista detallada. Cifras absolutas y tasas específicas por cien mil habitantes. V=varones. M=mujeres)

| <u>CÓDIGO</u> | <u>CAUSA</u> | | <u>TOTAL</u> | <u>≤1</u> | <u>1-4</u> | <u>5-9</u> | <u>10-14</u> | <u>15-19</u> | <u>20-24</u> | <u>25-29</u> |
|---------------|---|---|--------------|-----------|------------|------------|--------------|--------------|--------------|--------------|
| C38 | Tumor maligno del corazón, del mediastino y de la pleura | V | 4 | - | - | - | - | - | - | - |
| | | M | 0,8 | - | - | - | - | - | - | - |
| C41 | Tumor maligno de los huesos y de los cartilagos articulares, de otros sitios y de sitios no especificados | V | 2 | - | - | - | - | - | - | 1 |
| | | M | 0,4 | - | - | - | - | - | - | 3,4 |
| C43 | Melanoma maligno de la piel | V | 11 | - | - | - | - | - | - | - |
| | | M | 2,2 | - | - | - | - | - | - | - |
| C44 | Otros tumores malignos de la piel | V | 18 | - | - | - | - | - | - | - |
| | | M | 3,2 | - | - | - | - | - | - | - |
| C45 | Mesotelioma | V | 11 | - | - | - | - | - | - | - |
| | | M | 2,2 | - | - | - | - | - | - | - |
| C46 | Sarcoma de Kaposi | V | 18 | - | - | - | - | - | - | - |
| | | M | 3,2 | - | - | - | - | - | - | - |
| C48 | Tumor maligno del peritoneo y del retroperitoneo | V | 7 | - | - | - | - | - | - | - |
| | | M | 1,4 | - | - | - | - | - | - | - |
| C49 | Tumor maligno de otros tejidos conjuntivos y de tejidos blandos | V | 3 | - | - | - | - | - | - | - |
| | | M | 0,5 | - | - | - | - | - | - | - |
| C50 | Tumor maligno de la mama | V | 1 | - | - | - | - | - | - | - |
| | | M | 0,2 | - | - | - | - | - | - | - |
| C51 | Tumor maligno de la vulva | V | 6 | - | - | - | - | - | - | - |
| | | M | 1,2 | - | - | - | - | - | - | - |
| C52 | Tumor maligno de la vagina | V | 4 | - | - | - | - | - | - | - |
| | | M | 0,7 | - | - | - | - | - | - | - |
| C53 | Tumor maligno del cuello del útero | V | 8 | - | - | - | - | - | - | - |
| | | M | 1,6 | - | - | - | - | - | - | - |
| C54 | Tumor maligno del cuerpo del útero | V | 10 | - | - | - | - | - | - | 1 |
| | | M | 1,8 | - | - | - | - | - | - | 3,5 |
| C55 | Tumor maligno del útero, parte no especificada | V | 3 | - | - | - | - | - | - | - |
| | | M | 0,6 | - | - | - | - | - | - | - |
| C56 | Tumor maligno del ovario | V | 187 | - | - | - | - | - | - | - |
| | | M | 33,6 | - | - | - | - | - | - | - |
| C57 | Tumor maligno de otros órganos genitales femeninos y de los no especificados | V | 10 | - | - | - | - | - | - | - |
| | | M | 1,8 | - | - | - | - | - | - | - |
| C60 | Tumor maligno del pene | V | 1 | - | - | - | - | - | - | - |
| | | M | 0,2 | - | - | - | - | - | - | - |
| C61 | Tumor maligno de la próstata | V | 17 | - | - | - | - | - | - | - |
| | | M | 3,1 | - | - | - | - | - | - | - |
| C62 | Tumor maligno del testículo | V | 44 | - | - | - | - | - | - | - |
| | | M | 7,9 | - | - | - | - | - | - | - |

I.9(Cont.). CAUSAS DE MUERTE POR EDAD Y SEXO

ASTURIAS 2013

(Lista detallada. Cifras absolutas y tasas específicas por cien mil habitantes. V=varones. M=mujeres)

| <u>30-34</u> | <u>35-39</u> | <u>40-44</u> | <u>45-49</u> | <u>50-54</u> | <u>55-59</u> | <u>60-64</u> | <u>65-69</u> | <u>70-74</u> | <u>75-79</u> | <u>80-84</u> | <u>85+</u> | <u>CÓDIGO</u> |
|--------------|--------------|--------------|--------------|--------------|--------------|--------------|--------------|--------------|--------------|--------------|------------|---------------|
| - | - | - | - | - | - | - | - | 1 | 1 | 1 | 1 | C38 |
| - | - | - | - | - | - | - | - | 5,0 | 4,6 | 5,8 | 8,2 | |
| - | - | - | - | - | - | - | - | - | - | 1 | 1 | |
| - | - | - | - | - | - | - | - | - | - | 3,5 | 3,5 | |
| - | - | - | - | - | - | - | 1 | - | - | - | - | C41 |
| - | - | - | - | - | - | - | 3,4 | - | - | - | - | |
| - | - | - | - | - | - | 1 | - | - | - | - | - | |
| - | 1 | - | 2 | - | 1 | - | 3 | - | 1 | 2 | 1 | C43 |
| - | 2,3 | - | 4,9 | - | 2,6 | - | 10,1 | - | 4,6 | 11,7 | 8,2 | |
| - | - | - | 2 | 1 | - | 1 | 2 | 1 | 6 | 3 | 2 | |
| - | - | - | 4,8 | 2,3 | - | 2,7 | 5,8 | 4,1 | 20,0 | 10,6 | 7,0 | |
| - | - | - | - | - | - | - | 2 | 1 | 3 | - | 5 | C44 |
| - | - | - | - | - | - | - | 6,7 | 5,0 | 13,8 | - | 41,0 | |
| - | - | - | - | - | - | - | - | - | 1 | 4 | 13 | |
| - | - | - | - | - | - | - | - | - | 3,3 | 14,2 | 45,6 | |
| - | - | - | - | - | 1 | 1 | - | 2 | 2 | - | 1 | C45 |
| - | - | - | - | - | 2,6 | 2,9 | - | 10,0 | 9,2 | - | 8,2 | |
| - | - | - | - | 1 | - | 1 | - | - | - | 1 | - | |
| - | - | - | - | 2,3 | - | 2,7 | - | - | - | 3,5 | - | |
| - | - | - | - | - | - | - | - | - | - | - | 1 | C46 |
| - | - | - | - | - | - | - | - | - | - | - | 8,2 | |
| - | - | - | - | - | - | - | - | - | - | - | - | |
| - | - | - | - | - | 1 | 1 | - | - | 2 | 2 | - | C48 |
| - | - | - | - | - | 2,6 | 2,9 | - | - | 9,2 | 11,7 | - | |
| - | - | - | - | - | - | 1 | - | - | 1 | 1 | 1 | |
| - | - | - | - | - | - | 2,7 | - | - | 3,3 | 3,5 | 3,5 | |
| - | - | - | - | 1 | 1 | 1 | 1 | - | 2 | 2 | - | C49 |
| - | - | - | - | 2,4 | 2,6 | 2,9 | 3,4 | - | 9,2 | 11,7 | - | |
| - | - | - | - | - | 1 | - | 1 | - | 3 | 3 | 1 | |
| - | - | - | - | - | 2,4 | - | 2,9 | - | 10,0 | 10,6 | 3,5 | |
| - | - | - | - | - | - | - | - | - | - | 2 | 1 | C50 |
| - | - | - | - | - | - | - | - | - | - | 11,7 | 8,2 | |
| 1 | 3 | 4 | 7 | 23 | 13 | 16 | 14 | 13 | 24 | 22 | 47 | |
| 2,7 | 7,0 | 9,7 | 16,7 | 53,0 | 31,4 | 42,8 | 40,7 | 53,3 | 79,9 | 78,1 | 165,0 | C51 |
| - | - | - | - | - | - | - | - | - | - | - | - | |
| - | - | - | - | 1 | - | - | 2 | - | - | - | 7 | |
| - | - | - | - | 2,3 | - | - | 5,8 | - | - | - | 24,6 | |
| - | - | - | - | - | - | - | - | - | - | - | - | C52 |
| - | - | - | - | - | - | - | - | - | - | - | 1 | |
| - | - | - | - | - | - | - | - | - | - | - | 3,5 | |
| - | - | - | - | - | - | - | - | - | - | - | - | C53 |
| - | 2 | 1 | 2 | 2 | 1 | 2 | 2 | - | 2 | - | 3 | |
| - | 4,6 | 2,4 | 4,8 | 4,6 | 2,4 | 5,3 | 5,8 | - | 6,7 | - | 10,5 | |
| - | - | - | - | - | - | - | - | - | - | - | - | C54 |
| - | - | - | 1 | 2 | - | 3 | 2 | 5 | 7 | 14 | 10 | |
| - | - | - | 2,4 | 4,6 | - | 8,0 | 5,8 | 20,5 | 23,3 | 49,7 | 35,1 | |
| - | - | - | - | - | - | - | - | - | - | - | - | C55 |
| - | - | - | - | - | 1 | 1 | 2 | 2 | 3 | 2 | 4 | |
| - | - | - | - | - | 2,4 | 2,7 | 5,8 | 8,2 | 10,0 | 7,1 | 14,0 | |
| - | - | - | - | - | - | - | - | - | - | - | - | C56 |
| - | - | 2 | - | 5 | 7 | 5 | 7 | 10 | 8 | 23 | 15 | |
| - | - | 4,8 | - | 11,5 | 16,9 | 13,4 | 20,3 | 41,0 | 26,6 | 81,6 | 52,7 | |
| - | - | - | - | - | - | - | - | - | - | - | - | C57 |
| - | - | - | - | - | - | 1 | - | - | - | 1 | 1 | |
| - | - | - | - | - | - | 2,7 | - | - | - | 3,5 | 3,5 | |
| - | - | - | - | 1 | 1 | 2 | - | - | 1 | 2 | 1 | C60 |
| - | - | - | - | 2,4 | 2,6 | 5,8 | - | - | 4,6 | 11,7 | 8,2 | |
| - | - | - | - | - | - | - | - | - | - | - | - | |
| - | - | - | - | 1 | 4 | 11 | 14 | 13 | 30 | 53 | 68 | C61 |
| - | - | - | - | 2,4 | 10,4 | 31,8 | 47,1 | 64,9 | 138,0 | 308,9 | 558,2 | |
| - | - | - | - | - | - | - | - | - | - | - | - | |
| 1 | - | 1 | - | - | - | - | - | - | - | - | - | C62 |
| 2,6 | - | 2,4 | - | - | - | - | - | - | - | - | - | |
| - | - | - | - | - | - | - | - | - | - | - | - | |
| - | - | - | - | - | - | - | - | - | - | - | - | |

I.9(Cont.). CAUSAS DE MUERTE POR EDAD Y SEXO

ASTURIAS 2013

(Lista detallada. Cifras absolutas y tasas específicas por cien mil habitantes. V=varones. M=mujeres)

| <u>CÓDIGO</u> | <u>CAUSA</u> | | <u>TOTAL</u> | <u>≤1</u> | <u>1-4</u> | <u>5-9</u> | <u>10-14</u> | <u>15-19</u> | <u>20-24</u> | <u>25-29</u> |
|---------------|---|---|--------------|-----------|------------|------------|--------------|--------------|--------------|--------------|
| C63 | Tumor maligno de otros órganos genitales masculinos y de los no especificados | V | 1 | - | - | - | - | - | - | - |
| | | M | 0,2 | - | - | - | - | - | - | - |
| C64 | Tumor maligno del riñón, excepto de la pelvis renal | V | 62 | - | - | - | - | - | - | - |
| | | M | 12,1 | - | - | - | - | - | - | - |
| C66 | Tumor maligno del uréter | V | 35 | - | - | - | - | - | - | - |
| | | M | 6,3 | - | - | - | - | - | - | - |
| C67 | Tumor maligno de la vejiga urinaria | V | 1 | - | - | - | - | - | - | - |
| | | M | 0,2 | - | - | - | - | - | - | - |
| C68 | Tumor maligno de otros órganos urinarios y de los no especificados | V | 134 | - | - | - | - | - | - | - |
| | | M | 26,2 | - | - | - | - | - | - | - |
| C69 | Tumor maligno del ojo y sus anexos | V | 34 | - | - | - | - | - | - | - |
| | | M | 6,1 | - | - | - | - | - | - | - |
| C71 | Tumor maligno del encéfalo | V | 4 | - | - | - | - | - | - | - |
| | | M | 0,8 | - | - | - | - | - | - | - |
| C72 | Tumor maligno de la médula espinal, de los nervios craneales y de otras partes del sistema nervioso central | V | 3 | - | - | - | - | - | - | - |
| | | M | 0,6 | - | - | - | - | - | - | - |
| C73 | Tumor maligno de la glándula tiroides | V | 1 | - | - | - | - | - | - | - |
| | | M | 0,2 | - | - | - | - | - | - | - |
| C74 | Tumor maligno de la glándula suprarrenal | V | 39 | - | - | 1 | 1 | - | - | - |
| | | M | 7,6 | - | - | 4,9 | 5,2 | - | - | - |
| C75 | Tumor maligno de otras glándulas endocrinas y de estructuras afines | V | 39 | - | - | - | - | - | - | - |
| | | M | 7,0 | - | - | - | - | - | - | - |
| C76 | Tumor maligno de otros sitios y de sitios mal definidos | V | 1 | - | - | - | - | - | - | - |
| | | M | 0,2 | - | - | - | - | - | - | - |
| C80 | Tumor maligno de sitios no especificados | V | 5 | - | - | - | - | - | - | - |
| | | M | 1,0 | - | - | - | - | - | - | - |
| C81 | Linfoma de Hodgkin | V | 6 | - | - | - | - | - | - | - |
| | | M | 1,1 | - | - | - | - | - | - | - |
| C82 | Linfoma folicular | V | 2 | - | - | 1 | - | - | - | - |
| | | M | 0,4 | - | - | 4,9 | - | - | - | - |
| C83 | Linfoma no folicular | V | 1 | - | - | - | - | - | - | - |
| | | M | 0,2 | - | - | - | - | - | - | - |
| C84 | Linfoma de células T/NK maduras | V | 7 | - | - | - | - | - | - | - |
| | | M | 1,4 | - | - | - | - | - | - | - |
| C85 | Linfoma no-Hodgkin de otro tipo y el no especificado | V | 7 | - | - | - | - | - | - | - |
| | | M | 1,3 | - | - | - | - | - | - | - |
| C86 | Otros tipos especificados de linfomas de células T/NK | V | 64 | - | - | - | - | - | - | - |
| | | M | 12,5 | - | - | - | - | - | - | - |

I.9(Cont.). CAUSAS DE MUERTE POR EDAD Y SEXO

ASTURIAS 2013

(Lista detallada. Cifras absolutas y tasas específicas por cien mil habitantes. V=varones. M=mujeres)

| 30-34 | 35-39 | 40-44 | 45-49 | 50-54 | 55-59 | 60-64 | 65-69 | 70-74 | 75-79 | 80-84 | 85+ | CÓDIGO |
|-------|-------|-------|-------|-------|-------|-------|-------|-------|-------|-------|-------|--------|
| - | - | - | - | 1 | - | - | - | - | - | - | - | C63 |
| - | - | - | - | 2,4 | - | - | - | - | - | - | - | C63 |
| - | - | - | - | - | - | - | - | - | - | - | - | C63 |
| - | - | - | - | - | - | - | - | - | - | - | - | C63 |
| - | - | 1 | 2 | - | 6 | 4 | 8 | 8 | 10 | 13 | 10 | C64 |
| - | - | 2,4 | 4,9 | - | 15,6 | 11,6 | 26,9 | 39,9 | 46,0 | 75,8 | 82,1 | C64 |
| - | - | - | - | 2 | - | 1 | 2 | 3 | 3 | 8 | 16 | C64 |
| - | - | - | - | 4,6 | - | 2,7 | 5,8 | 12,3 | 10,0 | 28,4 | 56,2 | C66 |
| - | - | - | - | - | - | - | - | - | - | - | 1 | C66 |
| - | - | - | - | - | - | - | - | - | - | - | 8,2 | C66 |
| - | - | - | - | - | - | - | - | - | - | - | - | C66 |
| - | - | - | - | 2 | 4 | 14 | 8 | 13 | 23 | 27 | 43 | C67 |
| - | - | - | - | 4,8 | 10,4 | 40,5 | 26,9 | 64,9 | 105,8 | 157,4 | 353,0 | C67 |
| - | - | - | - | 1 | 2 | - | 1 | 1 | 5 | 9 | 15 | C67 |
| - | - | - | - | 2,3 | 4,8 | - | 2,9 | 4,1 | 16,6 | 31,9 | 52,7 | C68 |
| - | - | - | - | - | - | - | - | - | 1 | 1 | 2 | C68 |
| - | - | - | - | - | - | - | - | - | 4,6 | 5,8 | 16,4 | C68 |
| - | - | - | - | - | - | - | - | - | - | - | - | C68 |
| - | - | 1 | - | 1 | - | - | - | - | - | - | 1 | C69 |
| - | - | 2,4 | - | 2,4 | - | - | - | - | - | - | 8,2 | C69 |
| - | - | - | - | - | - | - | - | - | - | - | 1 | C69 |
| - | - | - | - | - | - | - | - | - | - | - | 3,5 | C69 |
| 1 | 1 | - | 3 | 4 | 1 | 5 | 5 | 2 | 4 | 7 | 4 | C71 |
| 2,6 | 2,3 | - | 7,3 | 9,7 | 2,6 | 14,5 | 16,8 | 10,0 | 18,4 | 40,8 | 32,8 | C71 |
| - | 1 | - | - | 5 | 3 | 5 | 4 | 7 | 6 | 7 | 1 | C71 |
| - | 2,3 | - | - | 11,5 | 7,3 | 13,4 | 11,6 | 28,7 | 20,0 | 24,8 | 3,5 | C72 |
| - | - | - | - | - | - | - | - | - | - | - | - | C72 |
| - | - | 1 | - | - | - | - | - | - | - | - | - | C72 |
| - | - | 2,4 | - | - | - | - | - | - | - | - | - | C72 |
| - | - | - | - | - | - | - | - | - | - | - | - | C72 |
| - | - | - | - | 1 | - | - | 1 | 1 | - | 1 | 1 | C73 |
| - | - | - | - | 2,4 | - | - | 3,4 | 5,0 | - | 5,8 | 8,2 | C73 |
| - | - | - | - | - | - | - | - | - | 1 | 3 | 2 | C73 |
| - | - | - | - | - | - | - | - | - | 3,3 | 10,6 | 7,0 | C74 |
| - | - | - | - | - | - | - | - | - | 1 | - | - | C74 |
| - | - | - | - | - | - | - | - | - | 4,6 | - | - | C74 |
| - | - | - | - | - | - | - | - | - | - | - | - | C74 |
| - | - | - | - | - | - | - | - | - | - | - | - | C74 |
| - | - | - | - | - | - | - | - | - | - | - | - | C74 |
| - | - | - | - | - | - | - | - | - | 1 | - | - | C75 |
| - | - | - | - | - | - | - | - | - | 3,3 | - | - | C75 |
| - | - | - | - | - | - | 2 | 2 | - | - | 2 | 1 | C76 |
| - | - | - | - | - | - | 5,8 | 6,7 | - | - | 11,7 | 8,2 | C76 |
| - | - | 1 | 1 | - | - | - | - | 1 | 1 | 2 | 1 | C76 |
| - | - | 2,4 | 2,4 | - | - | - | - | 4,1 | 3,3 | 7,1 | 3,5 | C80 |
| - | - | - | 2 | 1 | 2 | 9 | 4 | 4 | 10 | 15 | 17 | C80 |
| - | - | - | 4,9 | 2,4 | 5,2 | 26,0 | 13,5 | 20,0 | 46,0 | 87,4 | 139,6 | C80 |
| - | - | - | - | - | 2 | 2 | 3 | 2 | 5 | 11 | 18 | C80 |
| - | - | - | - | - | 4,8 | 5,3 | 8,7 | 8,2 | 16,6 | 39,0 | 63,2 | C81 |
| - | - | - | - | - | - | - | - | - | - | - | - | C81 |
| - | - | - | - | - | - | - | - | - | - | - | - | C81 |
| 2 | - | - | - | - | - | - | - | 1 | 1 | - | - | C82 |
| 5,4 | - | - | - | - | - | - | - | 4,1 | 3,3 | - | - | C82 |
| - | - | - | - | 1 | - | - | 1 | - | - | - | - | C82 |
| - | - | - | - | 2,4 | - | - | 3,4 | - | - | - | - | C82 |
| - | - | - | - | - | - | - | - | - | - | - | - | C82 |
| - | - | - | - | - | - | - | - | - | - | - | - | C82 |
| - | - | - | 1 | - | - | 2 | 1 | 2 | 3 | 1 | 1 | C83 |
| - | - | - | 2,4 | - | - | 5,8 | 3,4 | 10,0 | 13,8 | 5,8 | 8,2 | C83 |
| - | - | - | - | 1 | 1 | 1 | 1 | 1 | 2 | 3 | 3 | C83 |
| - | - | - | - | 2,3 | 2,4 | 2,7 | 2,9 | 4,1 | 6,7 | 10,6 | 10,5 | C84 |
| - | 1 | - | - | - | - | - | 2 | - | 1 | 2 | 1 | C84 |
| - | 2,3 | - | - | - | - | - | 6,7 | - | 4,6 | 11,7 | 8,2 | C84 |
| - | - | - | 1 | - | - | - | 2 | - | - | 1 | - | C84 |
| - | - | - | 2,4 | - | - | - | 5,8 | - | - | 3,5 | - | C85 |
| - | - | - | 1 | - | 1 | 5 | 1 | 4 | 7 | 5 | 6 | C85 |
| - | - | - | 2,4 | - | 2,6 | 14,5 | 3,4 | 20,0 | 32,2 | 29,1 | 49,3 | C85 |
| - | - | - | 1 | - | 1 | 3 | 1 | 2 | 4 | 5 | 12 | C85 |
| - | - | - | 2,4 | - | 2,4 | 8,0 | 2,9 | 8,2 | 13,3 | 17,7 | 42,1 | C86 |
| - | - | - | - | - | - | - | - | - | - | 2 | - | C86 |
| - | - | - | - | - | - | - | - | - | - | 11,7 | - | C86 |
| - | - | - | - | - | - | - | - | - | - | - | - | C86 |
| - | - | - | - | - | - | - | - | - | - | - | - | C86 |

I.9(Cont.). CAUSAS DE MUERTE POR EDAD Y SEXO

ASTURIAS 2013

(Lista detallada. Cifras absolutas y tasas específicas por cien mil habitantes. V=varones. M=mujeres)

| <u>CÓDIGO</u> | <u>CAUSA</u> | | <u>TOTAL</u> | <u>≤1</u> | <u>1-4</u> | <u>5-9</u> | <u>10-14</u> | <u>15-19</u> | <u>20-24</u> | <u>25-29</u> |
|---------------|--|---|--------------|-----------|------------|------------|--------------|--------------|--------------|--------------|
| C88 | Enfermedades inmunoproliferativas malignas | V | 5 | - | - | - | - | - | - | - |
| | | M | 1,0 | - | - | - | - | - | - | - |
| C90 | Mieloma múltiple y tumores malignos de células plasmáticas | V | 6 | - | - | - | - | - | - | - |
| | | M | 1,1 | - | - | - | - | - | - | - |
| C91 | Leucemia linfóide | V | 24 | - | - | - | - | - | - | - |
| | | M | 4,7 | - | - | - | - | - | - | - |
| C92 | Leucemia mieloide | V | 33 | - | - | - | - | - | - | - |
| | | M | 5,9 | - | - | - | - | - | - | - |
| C93 | Leucemia monocítica | V | 27 | - | - | - | 1 | - | - | - |
| | | M | 5,3 | - | - | - | 5,2 | - | - | - |
| C94 | Otras leucemias de tipo celular especificado | V | 14 | - | - | - | 1 | - | - | - |
| | | M | 2,5 | - | - | - | 5,5 | - | - | - |
| C95 | Leucemia de células de tipo no especificado | V | 28 | - | - | - | - | - | 2 | - |
| | | M | 5,5 | - | - | - | - | - | 8,8 | - |
| C96 | Otros tumores malignos y los no especificados del tejido linfático, de los órganos hematopoyéticos y de tejidos afines | V | 15 | - | - | - | - | - | - | - |
| | | M | 2,7 | - | - | - | - | - | - | - |
| D15 | Tumor benigno de otros órganos intratorácicos y de los no especificados | V | 4 | - | - | - | - | - | - | - |
| | | M | 0,8 | - | - | - | - | - | - | - |
| D18 | Hemangioma y linfangioma de cualquier sitio | V | 3 | - | - | - | - | - | - | - |
| | | M | 0,5 | - | - | - | - | - | - | - |
| D29 | Tumor benigno de los órganos genitales masculinos | V | 1 | - | - | - | - | - | - | - |
| | | M | 0,2 | - | - | - | - | - | - | - |
| D32 | Tumores benignos de las meninges | V | 7 | - | - | - | - | - | - | - |
| | | M | 1,4 | - | - | - | - | - | - | - |
| D35 | Tumor benigno de otras glándulas endocrinas y de las no especificadas | V | 8 | - | - | - | - | - | - | 1 |
| | | M | 1,4 | - | - | - | - | - | - | 3,5 |
| D37 | Tumor de comportamiento incierto o desconocido de la cavidad bucal y de los órganos digestivos | V | 1 | - | - | - | - | - | - | - |
| | | M | 0,2 | - | - | - | - | - | - | - |
| D38 | Tumor de comportamiento incierto o desconocido del oído medio y de los órganos respiratorios e intratorácicos | V | 3 | - | - | - | - | - | - | - |
| | | M | 0,6 | - | - | - | - | - | - | - |
| D41 | Tumor de comportamiento incierto o desconocido de los órganos urinarios | V | 6 | - | - | - | - | - | - | - |
| | | M | 1,2 | - | - | - | - | - | - | - |
| D42 | Tumor de comportamiento incierto o desconocido de las meninges | V | 1 | - | - | - | - | - | - | - |
| | | M | 0,2 | - | - | - | - | - | - | - |
| D43 | Tumor de comportamiento incierto o desconocido del encéfalo y del sistema nervioso central | V | 10 | - | - | - | - | - | - | - |
| | | M | 1,8 | - | - | - | - | - | - | - |
| D45 | Policitemia vera | V | 1 | - | - | - | - | - | - | - |
| | | M | 0,2 | - | - | - | - | - | - | - |
| | | V | 3 | - | - | - | - | - | - | - |
| | | M | 0,6 | - | - | - | - | - | - | - |
| | | V | 2 | - | - | - | - | - | - | - |
| | | M | 0,4 | - | - | - | - | - | - | - |
| | | V | 2 | - | - | - | - | - | - | - |
| | | M | 0,4 | - | - | - | - | - | - | - |
| | | V | 2 | - | - | - | - | - | - | - |
| | | M | 0,4 | - | - | - | - | - | - | - |
| | | V | 2 | - | - | - | - | - | - | - |
| | | M | 0,4 | - | - | - | - | - | - | - |

I.9(Cont.). CAUSAS DE MUERTE POR EDAD Y SEXO

ASTURIAS 2013

(Lista detallada. Cifras absolutas y tasas específicas por cien mil habitantes. V=varones. M=mujeres)

| <u>30-34</u> | <u>35-39</u> | <u>40-44</u> | <u>45-49</u> | <u>50-54</u> | <u>55-59</u> | <u>60-64</u> | <u>65-69</u> | <u>70-74</u> | <u>75-79</u> | <u>80-84</u> | <u>85+</u> | <u>CÓDIGO</u> |
|--------------|--------------|--------------|--------------|--------------|--------------|--------------|--------------|--------------|--------------|--------------|------------|---------------|
| - | - | - | - | - | 1 | - | - | - | 1 | 2 | 1 | C88 |
| - | - | - | - | - | 2,6 | - | - | - | 4,6 | 11,7 | 8,2 | |
| - | - | - | - | - | - | - | - | - | 1 | 3 | 2 | |
| - | - | - | - | - | - | - | - | - | 3,3 | 10,6 | 7,0 | |
| - | - | - | 1 | - | 1 | 1 | 3 | 1 | 1 | 8 | 8 | C90 |
| - | - | - | 2,4 | - | 2,6 | 2,9 | 10,1 | 5,0 | 4,6 | 46,6 | 65,7 | |
| - | - | - | 1 | - | - | 3 | 3 | 2 | 9 | 6 | 9 | |
| - | - | - | 2,4 | - | - | 8,0 | 8,7 | 8,2 | 29,9 | 21,3 | 31,6 | |
| - | - | - | - | 1 | - | 1 | 2 | 3 | 4 | 6 | 9 | C91 |
| - | - | - | - | 2,4 | - | 2,9 | 6,7 | 15,0 | 18,4 | 35,0 | 73,9 | |
| - | - | - | - | - | - | - | - | 1 | 2 | 4 | 6 | |
| - | - | - | - | - | - | - | - | 4,1 | 6,7 | 14,2 | 21,1 | |
| - | - | - | - | 1 | 3 | 3 | 3 | 4 | 5 | 3 | 4 | C92 |
| - | - | - | - | 2,4 | 7,8 | 8,7 | 10,1 | 20,0 | 23,0 | 17,5 | 32,8 | |
| - | 1 | - | 1 | - | 1 | - | 2 | 3 | 2 | 3 | 2 | |
| - | 2,3 | - | 2,4 | - | 2,4 | - | 5,8 | 12,3 | 6,7 | 10,6 | 7,0 | |
| - | - | - | - | - | - | - | 1 | 1 | 1 | - | 1 | C93 |
| - | - | - | - | - | - | - | 3,4 | 5,0 | 4,6 | - | 8,2 | |
| - | - | - | - | - | 1 | - | - | - | - | 1 | 1 | |
| - | - | - | - | - | 2,4 | - | - | - | - | 3,5 | 3,5 | |
| - | - | - | - | - | - | - | - | - | - | - | 1 | C94 |
| - | - | - | - | - | - | - | - | - | - | - | 8,2 | |
| - | - | - | - | - | - | - | - | - | - | - | - | |
| - | - | - | - | - | 1 | 2 | 2 | 1 | - | - | 1 | C95 |
| - | - | - | - | - | 2,6 | 5,8 | 6,7 | 5,0 | - | - | 8,2 | |
| - | - | - | 1 | - | - | - | - | - | 2 | 2 | 2 | |
| - | - | - | 2,4 | - | - | - | - | - | 6,7 | 7,1 | 7,0 | |
| - | - | - | - | - | - | - | - | - | - | - | - | C96 |
| - | - | - | - | - | - | - | - | - | - | - | - | |
| - | - | - | - | - | - | - | - | - | - | 1 | - | |
| - | - | - | - | - | - | - | - | - | - | 3,5 | - | |
| - | - | - | - | - | - | - | - | - | - | 1 | - | D15 |
| - | - | - | - | - | - | - | - | - | - | 5,8 | - | |
| - | - | - | - | - | - | - | - | - | - | - | - | |
| - | - | - | - | - | - | - | - | 1 | 1 | - | 1 | D18 |
| - | - | - | - | - | - | - | - | 5,0 | 4,6 | - | 8,2 | |
| - | - | - | - | - | - | - | - | - | - | - | - | |
| - | - | - | - | - | - | - | - | - | - | - | - | |
| - | - | - | - | - | - | - | - | - | 1 | 1 | 4 | D29 |
| - | - | - | - | - | - | - | - | - | 4,6 | 5,8 | 32,8 | |
| - | - | - | - | - | - | - | - | - | - | - | - | |
| - | - | - | - | - | - | - | - | - | - | - | 1 | D32 |
| - | - | - | - | - | - | - | - | - | - | - | 8,2 | |
| - | - | - | - | - | - | - | 4 | - | - | - | 6 | |
| - | - | - | - | - | - | - | 11,6 | - | - | - | 21,1 | |
| - | - | - | - | - | - | - | - | - | - | - | - | D35 |
| - | - | - | - | - | - | - | - | - | - | - | - | |
| - | - | - | - | - | - | - | - | - | - | - | 1 | |
| - | - | - | - | - | - | - | - | - | - | - | 3,5 | |
| - | - | - | - | - | - | - | 1 | - | - | 1 | 1 | D37 |
| - | - | - | - | - | - | - | 3,4 | - | - | 5,8 | 8,2 | |
| - | - | - | - | 1 | - | - | - | - | - | - | 1 | |
| - | - | - | - | 2,3 | - | - | - | - | - | - | 3,5 | |
| - | - | - | - | - | - | - | - | - | - | - | - | D38 |
| - | - | - | - | - | - | - | - | - | - | - | - | |
| - | - | - | - | - | - | - | 1 | - | - | 1 | - | |
| - | - | - | - | - | - | - | 2,9 | - | - | 3,5 | - | |
| - | - | - | - | - | - | - | 1 | - | 1 | 1 | - | D41 |
| - | - | - | - | - | - | - | 3,4 | - | 4,6 | 5,8 | - | |
| - | - | - | - | - | - | - | - | - | - | - | - | |
| - | - | - | - | - | - | - | - | - | - | - | - | D42 |
| - | - | - | - | - | - | - | - | - | - | - | - | |
| - | - | - | - | - | - | - | - | - | - | - | 1 | |
| - | - | - | - | - | - | - | - | - | - | - | 3,5 | |
| - | - | - | - | - | - | - | - | - | - | 1 | - | D43 |
| - | - | - | - | - | - | - | - | - | - | 5,8 | - | |
| - | - | - | - | - | - | - | - | - | - | - | - | |
| - | - | - | - | - | - | - | - | - | 1 | - | 1 | D45 |
| - | - | - | - | - | - | - | - | - | 4,6 | - | 8,2 | |
| - | - | - | - | - | - | - | - | - | - | 1 | 1 | |
| - | - | - | - | - | - | - | - | - | - | 3,5 | 3,5 | |

I.9(Cont.). CAUSAS DE MUERTE POR EDAD Y SEXO

ASTURIAS 2013

(Lista detallada. Cifras absolutas y tasas específicas por cien mil habitantes. V=varones. M=mujeres)

| CÓDIGO | CAUSA | | TOTAL | ≤1 | 1-4 | 5-9 | 10-14 | 15-19 | 20-24 | 25-29 |
|---------|---|---|-------|----|------|-----|-------|-------|-------|-------|
| D46 | Síndromes mielodisplásicos | V | 15 | - | - | - | - | - | - | - |
| | | M | 2,9 | - | - | - | - | - | - | - |
| D47 | Otros tumores de comportamiento incierto o desconocido del tejido linfático, de los órganos hematopoyéticos y de tejidos afines | V | 19 | - | - | - | - | - | - | - |
| | | M | 3,4 | - | - | - | - | - | - | - |
| D48 | Tumor de comportamiento incierto o desconocido de otros sitios y de los no especificados | V | 10 | - | - | - | - | - | - | - |
| | | M | 2,0 | - | - | - | - | - | - | - |
| D50-D89 | Enfermedades de la sangre y de los órganos hematopoyéticos, y ciertos trastornos que afectan al mecanismo de la inmunidad | V | 12 | - | - | - | - | - | - | - |
| | | M | 2,2 | - | - | - | - | - | - | - |
| D50 | Anemias por deficiencia de hierro | V | 1 | - | - | - | - | - | - | - |
| | | M | 0,2 | - | - | - | - | - | - | - |
| D51 | Anemia por deficiencia de vitamina B12 | V | 14 | - | - | - | - | - | - | - |
| | | M | 2,7 | - | - | - | - | - | - | - |
| D52 | Anemia por deficiencia de folatos | V | 19 | - | - | - | - | - | - | - |
| | | M | 3,4 | - | - | - | - | - | - | - |
| D53 | Otras anemias nutricionales | V | 2 | - | - | - | - | - | - | - |
| | | M | 0,4 | - | - | - | - | - | - | - |
| D61 | Otras anemias aplásticas | V | 2 | - | - | - | - | - | - | - |
| | | M | 0,4 | - | - | - | - | - | - | - |
| D64 | Otras anemias | V | 2 | - | - | - | - | - | - | - |
| | | M | 0,4 | - | - | - | - | - | - | - |
| D68 | Otros defectos de la coagulación | V | 4 | - | - | - | - | - | - | - |
| | | M | 0,8 | - | - | - | - | - | - | - |
| D69 | Púrpura y otras afecciones hemorrágicas | V | 5 | - | - | - | - | - | - | - |
| | | M | 0,9 | - | - | - | - | - | - | - |
| D70 | Agranulocitosis | V | 1 | - | - | - | - | - | - | - |
| | | M | 0,2 | - | - | - | - | - | - | - |
| D76 | Otras enfermedades especificadas con participación del tejido linforreticular y reticulohistiocítico | V | 3 | - | - | - | - | - | - | - |
| | | M | 0,5 | - | - | - | - | - | - | - |
| D86 | Sarcoidosis | V | 1 | - | - | - | - | - | - | - |
| | | M | 0,2 | - | - | - | - | - | - | - |
| E00-E90 | Enfermedades endocrinas, nutricionales y metabólicas | V | 1 | - | - | - | - | - | - | - |
| | | M | 0,2 | - | - | - | - | - | - | - |
| E03 | Otro hipotiroidismo | V | 145 | - | 2 | - | - | - | - | - |
| | | M | 28,4 | - | 12,3 | - | - | - | - | - |
| E04 | Otro bocio no tóxico | V | 211 | - | - | - | - | - | - | - |
| | | M | 37,9 | - | - | - | - | - | - | - |
| E10 | Diabetes mellitus insulinodependiente | V | 4 | - | - | - | - | - | - | - |
| | | M | 0,2 | - | - | - | - | - | - | - |
| | | V | 4 | - | - | - | - | - | - | - |
| | | M | 0,8 | - | - | - | - | - | - | - |
| | | | 9 | - | - | - | - | - | - | |
| | | | 1,6 | - | - | - | - | - | - | |

I.9(Cont.). CAUSAS DE MUERTE POR EDAD Y SEXO

ASTURIAS 2013

(Lista detallada. Cifras absolutas y tasas específicas por cien mil habitantes. V=varones. M=mujeres)

| 30-34 | 35-39 | 40-44 | 45-49 | 50-54 | 55-59 | 60-64 | 65-69 | 70-74 | 75-79 | 80-84 | 85+ | CÓDIGO |
|-------|-------|-------|-------|-------|-------|-------|-------|-------|-------|-------|-------|---------|
| - | - | - | - | - | 1 | - | - | 1 | 4 | 3 | 6 | D46 |
| - | - | - | - | - | 2,6 | - | - | 5,0 | 18,4 | 17,5 | 49,3 | |
| - | - | - | - | - | - | - | - | 1 | 3 | 3 | 12 | |
| - | - | - | - | - | - | - | - | 4,1 | 10,0 | 10,6 | 42,1 | |
| - | - | - | - | - | - | 1 | 1 | 2 | 1 | 4 | 1 | D47 |
| - | - | - | - | - | - | 2,9 | 3,4 | 10,0 | 4,6 | 23,3 | 8,2 | |
| - | - | - | - | - | - | - | - | - | 2 | 2 | 8 | |
| - | - | - | - | - | - | - | - | - | 6,7 | 7,1 | 28,1 | |
| - | - | - | - | - | - | - | - | - | 1 | - | - | D48 |
| - | - | - | - | - | - | - | - | - | 4,6 | - | - | |
| - | - | - | - | - | - | - | - | - | - | - | - | |
| - | - | - | - | - | - | 1 | 1 | - | 1 | 3 | 8 | D50-D89 |
| - | - | - | - | - | - | 2,9 | 3,4 | - | 4,6 | 17,5 | 65,7 | |
| 1 | - | - | - | - | - | - | 1 | 1 | - | 6 | 10 | |
| 2,7 | - | - | - | - | - | - | 2,9 | 4,1 | - | 21,3 | 35,1 | |
| - | - | - | - | - | - | - | - | - | - | - | - | D50 |
| - | - | - | - | - | - | - | - | - | - | - | 2 | |
| - | - | - | - | - | - | - | - | - | - | - | 7,0 | |
| - | - | - | - | - | - | - | - | - | - | - | - | D51 |
| - | - | - | - | - | - | - | - | - | - | - | 1 | |
| - | - | - | - | - | - | - | - | - | - | - | 3,5 | |
| - | - | - | - | - | - | - | - | - | 1 | - | - | D52 |
| - | - | - | - | - | - | - | - | - | 4,6 | - | - | |
| - | - | - | - | - | - | - | - | - | - | - | - | |
| - | - | - | - | - | - | - | - | - | - | - | 2 | D53 |
| - | - | - | - | - | - | - | - | - | - | - | 16,4 | |
| - | - | - | - | - | - | - | - | - | - | - | 2 | |
| - | - | - | - | - | - | - | - | - | - | - | 7,0 | |
| - | - | - | - | - | - | - | - | - | - | - | 2 | D61 |
| - | - | - | - | - | - | - | - | - | - | - | 16,4 | |
| - | - | - | - | - | - | - | - | 1 | - | 1 | - | |
| - | - | - | - | - | - | - | - | 4,1 | - | 3,5 | - | |
| - | - | - | - | - | - | - | - | - | - | 1 | 3 | D64 |
| - | - | - | - | - | - | - | - | - | - | 5,8 | 24,6 | |
| - | - | - | - | - | - | - | - | - | - | 1 | 4 | |
| - | - | - | - | - | - | - | - | - | - | 3,5 | 14,0 | |
| - | - | - | - | - | - | - | - | - | - | - | 1 | D68 |
| - | - | - | - | - | - | - | - | - | - | - | 8,2 | |
| - | - | - | - | - | - | - | 1 | - | - | 2 | - | |
| - | - | - | - | - | - | - | 2,9 | - | - | 7,1 | - | |
| - | - | - | - | - | - | - | - | - | - | 1 | - | D69 |
| - | - | - | - | - | - | - | - | - | - | 5,8 | - | |
| 1 | - | - | - | - | - | - | - | - | - | 1 | 1 | |
| 2,7 | - | - | - | - | - | - | - | - | - | 3,5 | 3,5 | |
| - | - | - | - | - | - | - | - | - | - | 1 | - | D70 |
| - | - | - | - | - | - | - | - | - | - | 5,8 | - | |
| - | - | - | - | - | - | - | - | - | - | - | - | |
| - | - | - | - | - | - | 1 | - | - | - | - | - | D76 |
| - | - | - | - | - | - | 2,9 | - | - | - | - | - | |
| - | - | - | - | - | - | - | - | - | - | - | - | |
| - | - | - | - | - | - | - | - | - | - | - | - | |
| - | - | - | - | - | - | - | 1 | - | - | - | - | D86 |
| - | - | - | - | - | - | - | 3,4 | - | - | - | - | |
| - | - | - | - | - | - | - | - | - | - | 1 | - | |
| - | - | - | - | - | - | - | - | - | - | 3,5 | - | |
| - | - | 1 | 2 | 3 | 11 | 7 | 5 | 12 | 21 | 32 | 49 | E00-E90 |
| - | - | 2,4 | 4,9 | 7,3 | 28,6 | 20,2 | 16,8 | 59,9 | 96,6 | 186,5 | 402,2 | |
| - | 1 | - | 1 | 4 | 4 | 2 | 7 | 8 | 13 | 48 | 123 | |
| - | 2,3 | - | 2,4 | 9,2 | 9,7 | 5,3 | 20,3 | 32,8 | 43,3 | 170,3 | 431,8 | |
| - | - | - | - | - | - | - | - | - | - | - | - | E03 |
| - | - | - | - | - | - | - | - | - | - | 1 | 3 | |
| - | - | - | - | - | - | - | - | - | - | 3,5 | 10,5 | E04 |
| - | - | - | - | - | - | - | - | - | - | - | - | |
| - | - | - | - | - | - | - | - | - | - | 1 | - | |
| - | - | - | - | - | 1 | 1 | - | - | - | 3,5 | - | |
| - | - | - | - | 2,4 | - | 2,9 | - | - | - | 1 | 1 | E10 |
| - | - | - | - | - | 1 | - | - | - | - | 5,8 | 8,2 | |
| - | - | - | - | - | - | 1 | - | 2 | - | 2 | 4 | |
| - | - | - | - | - | 2,4 | - | - | 8,2 | - | 7,1 | 14,0 | |

I.9(Cont.). CAUSAS DE MUERTE POR EDAD Y SEXO

ASTURIAS 2013

(Lista detallada. Cifras absolutas y tasas específicas por cien mil habitantes. V=varones. M=mujeres)

| <u>CÓDIGO</u> | <u>CAUSA</u> | | <u>TOTAL</u> | <u>≤1</u> | <u>1-4</u> | <u>5-9</u> | <u>10-14</u> | <u>15-19</u> | <u>20-24</u> | <u>25-29</u> |
|----------------|---|---|--------------|-----------|------------|------------|--------------|--------------|--------------|--------------|
| E11 | Diabetes mellitus no insulino dependiente | V | 16 | - | - | - | - | - | - | - |
| | | M | 3,1 | - | - | - | - | - | - | - |
| E13 | Otras diabetes mellitus especificadas | V | 32 | - | - | - | - | - | - | - |
| | | M | 5,7 | - | - | - | - | - | - | - |
| E14 | Diabetes mellitus, no especificada | V | 1 | - | - | - | - | - | - | - |
| | | M | 0,2 | - | - | - | - | - | - | - |
| E27 | Otros trastornos de la glándula suprarrenal | V | 1 | - | - | - | - | - | - | - |
| | | M | 0,2 | - | - | - | - | - | - | - |
| E43 | Desnutrición proteicoalórica severa no especificada | V | 19,2 | - | - | - | - | - | - | - |
| | | M | 134 | - | - | - | - | - | - | - |
| E46 | Desnutrición proteicoalórica, no especificada | V | 24,1 | - | - | - | - | - | - | - |
| | | M | 3 | - | - | - | - | - | - | - |
| E66 | Obesidad | V | 1 | - | - | - | - | - | - | - |
| | | M | 0,2 | - | - | - | - | - | - | - |
| E75 | Trastornos del metabolismo de los esfingolípidos y otros trastornos por almacenamiento de lípidos | V | 1 | - | 1 | - | - | - | - | - |
| | | M | 0,2 | - | 6,1 | - | - | - | - | - |
| E78 | Trastornos del metabolismo de las lipoproteínas y otras lipidemias | V | 1 | - | - | - | - | - | - | - |
| | | M | 0,2 | - | - | - | - | - | - | - |
| E83 | Trastornos del metabolismo de los minerales | V | 2 | - | 1 | - | - | - | - | - |
| | | M | 0,4 | - | 6,1 | - | - | - | - | - |
| E84 | Fibrosis quística | V | 1 | - | - | - | - | - | - | - |
| | | M | 0,2 | - | - | - | - | - | - | - |
| E85 | Amiloidosis | V | 8 | - | - | - | - | - | - | - |
| | | M | 1,6 | - | - | - | - | - | - | - |
| E86 | Depleción de volumen | V | 3 | - | - | - | - | - | - | - |
| | | M | 0,6 | - | - | - | - | - | - | - |
| E87 | Otros trastornos de los líquidos, de los electrolitos y del equilibrio ácido-básico | V | 3 | - | - | - | - | - | - | - |
| | | M | 0,6 | - | - | - | - | - | - | - |
| E88 | Otros trastornos metabólicos | V | 2 | - | - | - | - | - | - | - |
| | | M | 0,4 | - | - | - | - | - | - | - |
| F00-F99 | Trastornos mentales y del comportamiento | V | 235 | - | - | - | - | - | - | - |
| | | M | 46,0 | - | - | - | - | - | - | - |
| F01 | Demencia vascular | V | 478 | - | - | - | - | - | - | - |
| | | M | 85,8 | - | - | - | - | - | - | - |
| F03 | Demencia, no especificada | V | 50 | - | - | - | - | - | - | - |
| | | M | 9,8 | - | - | - | - | - | - | - |
| F10 | Trastornos mentales y del comportamiento debidos al uso de alcohol | V | 65 | - | - | - | - | - | - | - |
| | | M | 11,7 | - | - | - | - | - | - | - |

I.9(Cont.). CAUSAS DE MUERTE POR EDAD Y SEXO

ASTURIAS 2013

(Lista detallada. Cifras absolutas y tasas específicas por cien mil habitantes. V=varones. M=mujeres)

| 30-34 | 35-39 | 40-44 | 45-49 | 50-54 | 55-59 | 60-64 | 65-69 | 70-74 | 75-79 | 80-84 | 85+ | CÓDIGO |
|-------|-------|-------|-------|-------|-------|-------|-------|-------|-------|-------|--------|---------|
| - | - | - | - | - | 1 | - | - | - | 1 | 6 | 8 | E11 |
| - | - | - | - | - | 2,6 | - | - | - | 4,6 | 35,0 | 65,7 | |
| - | - | - | - | 1 | - | - | 3 | 1 | 2 | 4 | 21 | |
| - | - | - | - | 2,3 | - | - | 8,7 | 4,1 | 6,7 | 14,2 | 73,7 | |
| - | - | - | - | - | - | - | 1 | - | - | - | - | E13 |
| - | - | - | - | - | - | - | 3,4 | - | - | - | - | |
| - | - | - | - | - | - | - | - | - | - | 1 | - | |
| - | - | - | - | - | - | - | - | - | - | 3,5 | - | E14 |
| - | - | - | 1 | 2 | 5 | 5 | 3 | 8 | 16 | 22 | 36 | |
| - | - | - | 2,4 | 4,8 | 13,0 | 14,5 | 10,1 | 39,9 | 73,6 | 128,2 | 295,5 | |
| - | - | - | - | 1 | 1 | 1 | 2 | 2 | 11 | 31 | 85 | |
| - | - | - | - | 2,3 | 2,4 | 2,7 | 5,8 | 8,2 | 36,6 | 110,0 | 298,4 | |
| - | - | - | - | - | - | - | - | 1 | - | - | - | E27 |
| - | - | - | - | - | - | - | - | 5,0 | - | - | - | |
| - | - | - | - | - | - | - | - | - | - | - | - | E43 |
| - | - | - | - | - | - | - | - | - | - | - | - | |
| - | - | - | 1 | - | - | - | - | - | - | - | - | |
| - | - | - | 2,4 | - | - | - | - | - | - | - | - | E46 |
| - | - | - | - | - | - | - | - | - | - | - | 1 | |
| - | - | - | - | - | - | - | - | - | - | - | 8,2 | |
| - | - | - | - | - | - | - | - | - | - | 1 | 2 | |
| - | - | - | - | - | - | - | - | - | - | 3,5 | 7,0 | |
| - | - | 1 | 1 | - | 2 | - | - | 1 | - | 1 | - | E66 |
| - | - | 2,4 | 2,4 | - | 5,2 | - | - | 5,0 | - | 5,8 | - | |
| - | 1 | - | - | 1 | 2 | 1 | 2 | 2 | - | 3 | 2 | |
| - | 2,3 | - | - | 2,3 | 4,8 | 2,7 | 5,8 | 8,2 | - | 10,6 | 7,0 | |
| - | - | - | - | - | - | - | - | - | - | - | - | E75 |
| - | - | - | - | - | - | - | - | - | - | - | - | |
| - | - | - | - | - | - | 1 | - | - | - | - | - | E78 |
| - | - | - | - | - | - | 2,9 | - | - | - | - | - | |
| - | - | - | - | - | - | - | - | - | - | - | - | |
| - | - | - | - | - | - | - | 1 | - | - | - | - | E83 |
| - | - | - | - | - | - | - | 3,4 | - | - | - | - | |
| - | - | - | - | - | - | - | - | - | - | - | - | |
| - | - | - | - | - | - | - | - | - | 1 | - | - | E84 |
| - | - | - | - | - | - | - | - | - | 4,6 | - | - | |
| - | - | - | - | - | - | - | - | - | - | - | - | |
| - | - | - | - | - | 3 | - | - | 2 | 2 | 1 | - | E85 |
| - | - | - | - | - | 7,8 | - | - | 10,0 | 9,2 | 5,8 | - | |
| - | - | - | - | - | - | - | - | - | - | 1 | 2 | |
| - | - | - | - | - | - | - | - | - | - | 3,5 | 7,0 | |
| - | - | - | - | - | - | - | - | - | - | - | 3 | E86 |
| - | - | - | - | - | - | - | - | - | - | - | 24,6 | |
| - | - | - | - | - | - | - | - | 1 | - | 2 | 3 | |
| - | - | - | - | - | - | - | - | 4,1 | - | 7,1 | 10,5 | |
| - | - | - | - | - | - | - | - | - | 1 | 1 | - | E87 |
| - | - | - | - | 1 | - | - | - | - | 4,6 | 5,8 | - | |
| - | - | - | - | 2,3 | - | - | - | - | - | - | - | |
| - | - | - | - | - | - | - | - | - | - | - | - | E88 |
| - | - | - | - | - | - | - | - | - | - | - | - | |
| - | - | - | - | - | - | - | - | - | - | 1 | 1 | |
| - | - | - | - | - | - | - | - | - | - | 3,5 | 3,5 | |
| - | - | - | 3 | 7 | 1 | 2 | 5 | 15 | 21 | 50 | 131 | F00-F99 |
| - | - | - | 7,3 | 16,9 | 2,6 | 5,8 | 16,8 | 74,9 | 96,6 | 291,4 | 1075,4 | |
| - | - | - | 1 | - | - | 2 | 6 | 9 | 16 | 75 | 369 | |
| - | - | - | 2,4 | - | - | 5,3 | 17,4 | 36,9 | 53,2 | 266,1 | 1295,5 | |
| - | - | - | - | - | - | - | 1 | 1 | 4 | 15 | 29 | F01 |
| - | - | - | - | - | - | - | 3,4 | 5,0 | 18,4 | 87,4 | 238,1 | |
| - | - | - | - | - | - | - | - | 2 | 1 | 11 | 51 | |
| - | - | - | - | - | - | - | - | 8,2 | 3,3 | 39,0 | 179,0 | |
| - | - | - | - | - | - | 1 | 2 | 9 | 13 | 32 | 100 | F03 |
| - | - | - | - | - | - | 2,9 | 6,7 | 44,9 | 59,8 | 186,5 | 820,9 | |
| - | - | - | - | - | - | 1 | 3 | 7 | 14 | 62 | 315 | |
| - | - | - | - | - | - | 2,7 | 8,7 | 28,7 | 46,6 | 220,0 | 1105,9 | |
| - | - | - | 3 | 4 | 1 | 1 | 1 | 5 | 3 | 3 | 1 | F10 |
| - | - | - | 7,3 | 9,7 | 2,6 | 2,9 | 3,4 | 25,0 | 13,8 | 17,5 | 8,2 | |
| - | - | - | 1 | - | - | - | 1 | - | - | - | - | |
| - | - | - | 2,4 | - | - | - | 2,9 | - | - | - | - | |

I.9(Cont.). CAUSAS DE MUERTE POR EDAD Y SEXO

ASTURIAS 2013

(Lista detallada. Cifras absolutas y tasas específicas por cien mil habitantes. V=varones. M=mujeres)

| CÓDIGO | CAUSA | | TOTAL | ≤1 | 1-4 | 5-9 | 10-14 | 15-19 | 20-24 | 25-29 |
|---------|---|---|-------|----|-----|-----|-------|-------|-------|-------|
| F20 | Esquizofrenia | V | 3 | - | - | - | - | - | - | - |
| | | M | 0,6 | - | - | - | - | - | - | - |
| F29 | Psicosis de origen no orgánico, no especificada | V | 1 | - | - | - | - | - | - | - |
| | | M | 0,2 | - | - | - | - | - | - | - |
| F31 | Trastorno afectivo bipolar | V | - | - | - | - | - | - | - | - |
| | | M | 3 | - | - | - | - | - | - | - |
| F32 | Episodio depresivo | V | 1 | - | - | - | - | - | - | - |
| | | M | 0,2 | - | - | - | - | - | - | - |
| F41 | Otros trastornos de ansiedad | V | 2 | - | - | - | - | - | - | - |
| | | M | 0,4 | - | - | - | - | - | - | - |
| F44 | Trastornos disociativos [de conversión] | V | 1 | - | - | - | - | - | - | - |
| | | M | 0,2 | - | - | - | - | - | - | - |
| F50 | Trastornos de la ingestión de alimentos | V | 1 | - | - | - | - | - | - | - |
| | | M | 0,2 | - | - | - | - | - | - | - |
| F72 | Retraso mental grave | V | 1 | - | - | - | - | - | - | - |
| | | M | 0,2 | - | - | - | - | - | - | - |
| F79 | Retraso mental, no especificado | V | 1 | - | - | - | - | - | - | - |
| | | M | 0,2 | - | - | - | - | - | - | - |
| G00-H95 | Enfermedades del sistema nervioso y de los órganos de los sentidos | V | 275 | - | - | 1 | - | - | - | - |
| | | M | 53,8 | - | - | 4,9 | - | - | - | 1 |
| | | | 71,7 | | | | | | | 3,5 |
| G00 | Meningitis bacteriana, no clasificada en otra parte | V | - | - | - | - | - | - | - | - |
| | | M | 1 | - | - | - | - | - | - | - |
| G03 | Meningitis debida a otras causas ya las no especificadas | V | 0,2 | - | - | - | - | - | - | - |
| | | M | 1 | - | - | - | - | - | - | - |
| G04 | Encefalitis, mielitis y encefalomielitis | V | 0,2 | - | - | - | - | - | - | - |
| | | M | 2 | - | - | - | - | - | - | - |
| G06 | Absceso y granuloma intracraneal e intrarraquídeo | V | 0,4 | - | - | - | - | - | - | - |
| | | M | 1 | - | - | - | - | - | - | - |
| G09 | Secuelas de enfermedades inflamatorias del sistema nervioso central | V | 0,2 | - | - | - | - | - | - | - |
| | | M | 1 | - | - | - | - | - | - | - |
| G10 | Enfermedad de Huntington | V | 0,2 | - | - | - | - | - | - | - |
| | | M | 1 | - | - | - | - | - | - | - |
| G11 | Ataxia hereditaria | V | 2 | - | - | - | - | - | - | - |
| | | M | 0,4 | - | - | - | - | - | - | - |
| G12 | Atrofia muscular espinal y síndromes afines | V | 2 | - | - | - | - | - | - | - |
| | | M | 0,4 | - | - | - | - | - | - | - |
| G20 | Enfermedad de Parkinson | V | 15 | - | - | - | - | - | - | - |
| | | M | 2,9 | - | - | - | - | - | - | - |
| | | | 15 | | | | | | | |
| | | | 2,7 | | | | | | | |
| | | | 82 | | | | | | | |
| | | | 16,0 | | | | | | | |
| | | | 66 | | | | | | | |
| | | | 11,9 | | | | | | | |

I.9(Cont.). CAUSAS DE MUERTE POR EDAD Y SEXO

ASTURIAS 2013

(Lista detallada. Cifras absolutas y tasas especificas por cien mil habitantes. V=varones. M=mujeres)

| 30-34 | 35-39 | 40-44 | 45-49 | 50-54 | 55-59 | 60-64 | 65-69 | 70-74 | 75-79 | 80-84 | 85+ | CÓDIGO |
|-------|-------|-------|-------|-------|-------|-------|-------|-------|-------|-------|-------|---------|
| - | - | - | - | 2 | - | - | 1 | - | - | - | - | F20 |
| - | - | - | - | 4,8 | - | - | 3,4 | - | - | - | - | F20 |
| - | - | - | - | - | - | - | - | - | - | - | - | F29 |
| - | - | - | - | - | - | - | - | - | - | - | 1 | F29 |
| - | - | - | - | - | - | - | - | - | - | - | 8,2 | F29 |
| - | - | - | - | - | - | - | - | - | - | - | - | F31 |
| - | - | - | - | - | - | - | 1 | - | 1 | 1 | - | F31 |
| - | - | - | - | - | - | - | 2,9 | - | 3,3 | 3,5 | - | F32 |
| - | - | - | - | - | - | - | - | - | 1 | - | - | F32 |
| - | - | - | - | - | - | - | - | - | 4,6 | - | - | F32 |
| - | - | - | - | - | - | - | - | - | - | 1 | 1 | F41 |
| - | - | - | - | - | - | - | - | - | - | 3,5 | 3,5 | F41 |
| - | - | - | - | - | - | - | - | - | - | - | - | F41 |
| - | - | - | - | - | - | - | - | - | - | - | 1 | F44 |
| - | - | - | - | - | - | - | - | - | - | - | 3,5 | F44 |
| - | - | - | - | - | - | - | - | - | - | - | - | F44 |
| - | - | - | - | - | - | - | - | - | - | - | 1 | F50 |
| - | - | - | - | - | - | - | - | - | - | - | 3,5 | F50 |
| - | - | - | - | - | - | - | - | - | - | - | - | F50 |
| - | - | - | - | - | - | - | 1 | - | - | - | - | F72 |
| - | - | - | - | - | - | - | 2,9 | - | - | - | - | F72 |
| - | - | - | - | - | - | - | - | - | - | - | - | F72 |
| - | - | - | - | - | - | 1 | - | - | - | - | - | F79 |
| - | - | - | - | - | - | 2,7 | - | - | - | - | - | F79 |
| - | - | - | - | 1 | - | - | - | - | - | - | - | F99 |
| - | - | - | - | 2,4 | - | - | - | - | - | - | - | F99 |
| - | - | - | - | - | - | - | - | - | - | - | - | F99 |
| - | 1 | 1 | 2 | - | 8 | 10 | 13 | 18 | 48 | 75 | 98 | G00-H95 |
| - | 2,3 | 2,4 | 4,9 | - | 20,8 | 28,9 | 43,8 | 89,8 | 220,8 | 437,1 | 804,5 | G00-H95 |
| - | - | 1 | 1 | 4 | 7 | 4 | 8 | 9 | 39 | 82 | 243 | G00-H95 |
| - | - | 2,4 | 2,4 | 9,2 | 16,9 | 10,7 | 23,2 | 36,9 | 129,8 | 291,0 | 853,1 | G00-H95 |
| - | - | - | - | - | - | - | - | - | - | - | - | G00 |
| - | - | - | - | - | - | - | - | - | - | - | 1 | G00 |
| - | - | - | - | - | - | - | - | - | - | - | 3,5 | G00 |
| - | - | - | - | - | - | - | - | - | - | 1 | - | G03 |
| - | - | - | - | - | - | - | - | - | - | 5,8 | - | G03 |
| - | - | - | - | - | - | - | - | - | - | - | - | G03 |
| - | - | - | - | - | - | - | - | - | 1 | - | - | G04 |
| - | - | - | - | - | - | - | - | - | 4,6 | - | - | G04 |
| - | - | - | - | - | - | - | - | - | - | - | 2 | G04 |
| - | - | - | - | - | - | - | - | - | - | - | 7,0 | G04 |
| - | - | - | - | - | - | 1 | - | - | - | - | - | G06 |
| - | - | - | - | - | - | 2,9 | - | - | - | - | - | G06 |
| - | - | - | - | - | - | - | - | - | - | - | - | G06 |
| - | - | - | - | - | - | 1 | - | - | - | - | - | G09 |
| - | - | - | - | - | - | 2,9 | - | - | - | - | - | G09 |
| - | - | - | - | 1 | - | - | - | - | - | - | - | G10 |
| - | - | - | - | 2,3 | - | - | - | - | - | - | - | G10 |
| - | - | - | - | - | - | - | - | - | - | - | - | G10 |
| - | - | - | - | 1 | - | - | - | - | - | - | - | G11 |
| - | - | - | - | 2,3 | - | - | - | - | - | - | - | G11 |
| - | - | - | - | - | - | - | 1 | 1 | - | - | - | G11 |
| - | - | - | - | - | - | - | 3,4 | 5,0 | - | - | - | G11 |
| - | - | - | - | - | 1 | - | - | - | - | - | 1 | G12 |
| - | - | - | - | - | 2,4 | - | - | - | - | - | 3,5 | G12 |
| - | - | - | 1 | - | 4 | 3 | 5 | - | 1 | - | 1 | G12 |
| - | - | - | 2,4 | - | 10,4 | 8,7 | 16,8 | - | 4,6 | - | 8,2 | G12 |
| - | - | - | - | 2 | 2 | 1 | 1 | 1 | 4 | 4 | - | G12 |
| - | - | - | - | 4,6 | 4,8 | 2,7 | 2,9 | 4,1 | 13,3 | 14,2 | - | G20 |
| - | - | - | - | - | - | 1 | 2 | 6 | 14 | 25 | 34 | G20 |
| - | - | - | - | - | - | 2,9 | 6,7 | 29,9 | 64,4 | 145,7 | 279,1 | G20 |
| - | - | - | - | - | - | - | - | 1 | 10 | 13 | 42 | G20 |
| - | - | - | - | - | - | - | - | 4,1 | 33,3 | 46,1 | 147,5 | G20 |

I.9(Cont.). CAUSAS DE MUERTE POR EDAD Y SEXO

ASTURIAS 2013

(Lista detallada. Cifras absolutas y tasas específicas por cien mil habitantes. V=varones. M=mujeres)

| <u>CÓDIGO</u> | <u>CAUSA</u> | | <u>TOTAL</u> | <u>≤1</u> | <u>1-4</u> | <u>5-9</u> | <u>10-14</u> | <u>15-19</u> | <u>20-24</u> | <u>25-29</u> |
|---------------|--|---|--------------|-----------|------------|------------|--------------|--------------|--------------|--------------|
| G21 | Parkinsonismo secundario | V | 3 | - | - | - | - | - | - | - |
| | | M | 0,6 | - | - | - | - | - | - | - |
| G23 | Otras enfermedades degenerativas de los núcleos de la base | V | 2 | - | - | - | - | - | - | - |
| | | M | 0,4 | - | - | - | - | - | - | - |
| G25 | Otros trastornos extrapiramidales y del movimiento | V | 4 | - | - | - | - | - | - | - |
| | | M | 0,8 | - | - | - | - | - | - | - |
| G30 | Enfermedad de Alzheimer | V | 2 | - | - | - | - | - | - | - |
| | | M | 0,4 | - | - | - | - | - | - | - |
| G31 | Otras enfermedades degenerativas del sistema nervioso, no clasificadas en otra parte | V | 116 | - | - | - | - | - | - | - |
| | | M | 22,7 | - | - | - | - | - | - | - |
| G35 | Esclerosis múltiple | V | 263 | - | - | - | - | - | - | - |
| | | M | 47,2 | - | - | - | - | - | - | - |
| G37 | Otras enfermedades desmielinizantes del sistema nervioso central | V | 15 | - | - | - | - | - | - | - |
| | | M | 2,9 | - | - | - | - | - | - | - |
| G40 | Epilepsia | V | 13 | - | - | - | - | - | - | - |
| | | M | 2,3 | - | - | - | - | - | - | - |
| G45 | Ataques de isquemia cerebral transitoria y síndromes afines | V | 3 | - | - | - | - | - | - | - |
| | | M | 0,6 | - | - | - | - | - | - | - |
| G47 | Trastornos del sueño | V | 5 | - | - | - | - | - | - | - |
| | | M | 0,9 | - | - | - | - | - | - | - |
| G62 | Otras polineuropatías | V | 1 | - | - | - | - | - | - | - |
| | | M | 0,2 | - | - | - | - | - | - | - |
| G70 | Miastenia gravis y otros trastornos neuromusculares | V | 2 | - | - | - | - | - | - | - |
| | | M | 0,4 | - | - | - | - | - | - | - |
| G71 | Trastornos musculares primarios | V | 2 | - | - | - | - | - | - | - |
| | | M | 0,4 | - | - | - | - | - | - | - |
| G80 | Parálisis cerebral | V | 3 | - | - | - | - | - | - | - |
| | | M | 0,6 | - | - | - | - | - | - | - |
| G91 | Hidrocefalo | V | 3 | - | - | 1 | - | - | - | - |
| | | M | 0,6 | - | - | 4,9 | - | - | - | - |
| G93 | Otros trastornos del encéfalo | V | 2 | - | - | - | - | - | - | - |
| | | M | 0,4 | - | - | - | - | - | - | - |
| G95 | Otras enfermedades de la médula espinal | V | 1 | - | - | - | - | - | - | - |
| | | M | 0,2 | - | - | - | - | - | - | - |
| H27 | Otros trastornos del cristalino | V | 1 | - | - | - | - | - | - | - |
| | | M | 0,2 | - | - | - | - | - | - | - |

I.9(Cont.). CAUSAS DE MUERTE POR EDAD Y SEXO

ASTURIAS 2013

(Lista detallada. Cifras absolutas y tasas específicas por cien mil habitantes. V=varones. M=mujeres)

| <u>30-34</u> | <u>35-39</u> | <u>40-44</u> | <u>45-49</u> | <u>50-54</u> | <u>55-59</u> | <u>60-64</u> | <u>65-69</u> | <u>70-74</u> | <u>75-79</u> | <u>80-84</u> | <u>85+</u> | <u>CÓDIGO</u> |
|--------------|--------------|--------------|--------------|--------------|--------------|--------------|--------------|--------------|--------------|--------------|------------|---------------|
| - | - | - | - | - | - | - | - | - | 1 | 1 | 1 | G21 |
| - | - | - | - | - | - | - | - | - | 4,6 | 5,8 | 8,2 | |
| - | - | - | - | - | - | - | - | - | - | 1 | 1 | |
| - | - | - | - | - | - | - | - | - | - | 3,5 | 3,5 | |
| - | - | - | - | - | 1 | 1 | 1 | - | - | 1 | - | G23 |
| - | - | - | - | - | 2,6 | 2,9 | 3,4 | - | - | 5,8 | - | |
| - | - | - | - | - | - | - | - | 1 | - | - | 1 | |
| - | - | - | - | - | - | - | - | 4,1 | - | - | 3,5 | |
| - | - | - | - | - | - | - | - | 1 | - | - | - | G25 |
| - | - | - | - | - | - | - | - | 5,0 | - | - | - | |
| - | - | - | - | - | - | - | - | - | - | - | - | |
| - | - | - | - | - | - | - | 2 | 5 | 22 | 36 | 51 | G30 |
| - | - | - | - | - | - | - | 6,7 | 25,0 | 101,2 | 209,8 | 418,7 | |
| - | - | - | - | - | - | 1 | 3 | 3 | 21 | 55 | 180 | |
| - | - | - | - | - | - | 2,7 | 8,7 | 12,3 | 69,9 | 195,2 | 631,9 | |
| - | - | - | - | - | - | - | 1 | 1 | 1 | 7 | 5 | G31 |
| - | - | - | - | - | - | - | 3,4 | 5,0 | 4,6 | 40,8 | 41,0 | |
| - | - | - | - | - | - | 1 | 1 | 1 | 1 | 5 | 4 | |
| - | - | - | - | - | - | 2,7 | 2,9 | 4,1 | 3,3 | 17,7 | 14,0 | |
| - | - | - | - | - | - | - | - | - | 2 | 1 | - | G35 |
| - | - | - | - | - | - | - | - | - | 9,2 | 5,8 | - | |
| - | - | 1 | - | - | 1 | - | 1 | - | - | 1 | 1 | |
| - | - | 2,4 | - | - | 2,4 | - | 2,9 | - | - | 3,5 | 3,5 | G37 |
| - | - | - | - | - | - | - | - | - | - | - | - | |
| - | - | - | - | - | - | - | - | 1 | - | - | - | |
| - | - | - | - | - | - | - | - | 4,1 | - | - | - | |
| - | 1 | 1 | - | - | - | - | - | 1 | 3 | - | 3 | G40 |
| - | 2,3 | 2,4 | - | - | - | - | - | 5,0 | 13,8 | - | 24,6 | |
| - | - | - | - | - | 1 | - | 1 | - | 1 | - | 4 | |
| - | - | - | - | - | 2,4 | - | 2,9 | - | 3,3 | - | 14,0 | |
| - | - | - | - | - | - | - | - | - | 1 | - | - | G45 |
| - | - | - | - | - | - | - | - | - | 4,6 | - | - | |
| - | - | - | - | - | - | - | - | - | - | - | 5 | |
| - | - | - | - | - | - | - | - | - | - | - | 17,6 | |
| - | - | - | - | - | 1 | - | - | - | - | - | - | G47 |
| - | - | - | - | - | 2,6 | - | - | - | - | - | - | |
| - | - | - | - | - | - | - | - | - | - | - | - | |
| - | - | - | - | - | - | - | - | 1 | - | - | - | G62 |
| - | - | - | - | - | - | - | - | 5,0 | - | - | - | |
| - | - | - | - | - | - | - | - | - | - | - | - | |
| - | - | - | - | - | 1 | - | - | - | - | 1 | - | G70 |
| - | - | - | - | - | 2,6 | - | - | - | - | 5,8 | - | |
| - | - | - | - | - | - | - | - | - | 1 | 1 | - | |
| - | - | - | - | - | - | - | - | - | 3,3 | 3,5 | - | |
| - | - | - | - | - | - | 2 | - | - | 1 | - | - | G71 |
| - | - | - | - | - | - | 5,8 | - | - | 4,6 | - | - | |
| - | - | - | - | - | 1 | - | 1 | - | - | 1 | - | |
| - | - | - | - | - | 2,4 | - | 2,9 | - | - | 3,5 | - | |
| - | - | - | - | - | - | 1 | - | 1 | - | - | - | G80 |
| - | - | - | - | - | - | 2,9 | - | 5,0 | - | - | - | |
| - | - | - | - | - | 1 | 1 | - | - | - | - | - | |
| - | - | - | - | - | 2,4 | 2,7 | - | - | - | - | - | |
| - | - | - | - | - | - | - | 1 | - | - | - | - | G91 |
| - | - | - | - | - | - | - | 3,4 | - | - | - | - | |
| - | - | - | - | - | - | - | - | - | - | - | 1 | |
| - | - | - | - | - | - | - | - | - | - | - | 3,5 | |
| - | - | - | 1 | - | 1 | - | - | 1 | 1 | - | - | G93 |
| - | - | - | 2,4 | - | 2,6 | - | - | 5,0 | 4,6 | - | - | |
| - | - | - | 1 | - | - | - | - | 1 | - | - | - | |
| - | - | - | 2,4 | - | - | - | - | 4,1 | - | - | - | |
| - | - | - | - | - | - | - | - | - | - | 2 | 1 | G95 |
| - | - | - | - | - | - | - | - | - | - | 11,7 | 8,2 | |
| - | - | - | - | - | - | - | - | - | 1 | 1 | - | |
| - | - | - | - | - | - | - | - | - | 3,3 | 3,5 | - | |
| - | - | - | - | - | - | - | - | - | - | - | 1 | G98 |
| - | - | - | - | - | - | - | - | - | - | - | 8,2 | |
| - | - | - | - | - | - | - | - | - | - | - | - | |
| - | - | - | - | - | - | - | - | - | - | - | 1 | H27 |
| - | - | - | - | - | - | - | - | - | - | - | 8,2 | |
| - | - | - | - | - | - | - | - | - | - | - | - | |
| - | - | - | - | - | - | - | - | - | - | - | - | |

I.9(Cont.). CAUSAS DE MUERTE POR EDAD Y SEXO

ASTURIAS 2013

(Lista detallada. Cifras absolutas y tasas específicas por cien mil habitantes. V=varones. M=mujeres)

| CÓDIGO | CAUSA | | TOTAL | <1 | 1-4 | 5-9 | 10-14 | 15-19 | 20-24 | 25-29 |
|---------|--|---|-------|----|-----|-----|-------|-------|-------|-------|
| I00-I99 | Enfermedades del sistema circulatorio | V | 1797 | - | - | - | 1 | - | - | 1 |
| | | | 351,4 | - | - | - | 5,2 | - | - | 3,4 |
| | | M | 2376 | - | 1 | - | - | - | 1 | 1 |
| | | | 426,7 | - | 6,4 | - | - | - | 4,5 | 3,5 |
| I05 | Enfermedades reumáticas de la válvula mitral | V | 3 | - | - | - | - | - | - | - |
| | | | 0,6 | - | - | - | - | - | - | - |
| | | M | 19 | - | - | - | - | - | - | - |
| | | | 3,4 | - | - | - | - | - | - | - |
| I06 | Enfermedades reumáticas de la válvula aórtica | V | 1 | - | - | - | - | - | - | - |
| | | | 0,2 | - | - | - | - | - | - | - |
| | | M | - | - | - | - | - | - | - | - |
| | | | - | - | - | - | - | - | - | - |
| I07 | Enfermedades reumáticas de la válvula tricúspide | V | 1 | - | - | - | - | - | - | - |
| | | | 0,2 | - | - | - | - | - | - | - |
| | | M | 2 | - | - | - | - | - | - | - |
| | | | 0,4 | - | - | - | - | - | - | - |
| I08 | Enfermedades valvulares múltiples | V | 22 | - | - | - | - | - | - | - |
| | | | 4,3 | - | - | - | - | - | - | - |
| | | M | 21 | - | - | - | - | - | - | - |
| | | | 3,8 | - | - | - | - | - | - | - |
| I09 | Otras enfermedades reumáticas del corazón | V | - | - | - | - | - | - | - | - |
| | | | - | - | - | - | - | - | - | - |
| | | M | 4 | - | - | - | - | - | - | - |
| | | | 0,7 | - | - | - | - | - | - | - |
| I10 | Hipertensión esencial (primaria) | V | 22 | - | - | - | - | - | - | - |
| | | | 4,3 | - | - | - | - | - | - | - |
| | | M | 59 | - | - | - | - | - | - | - |
| | | | 10,6 | - | - | - | - | - | - | - |
| I11 | Enfermedad cardíaca hipertensiva | V | 61 | - | - | - | - | - | - | - |
| | | | 11,9 | - | - | - | - | - | - | - |
| | | M | 143 | - | - | - | - | - | - | - |
| | | | 25,7 | - | - | - | - | - | - | - |
| I12 | Enfermedad renal hipertensiva | V | 11 | - | - | - | - | - | - | - |
| | | | 2,2 | - | - | - | - | - | - | - |
| | | M | 12 | - | - | - | - | - | - | - |
| | | | 2,2 | - | - | - | - | - | - | - |
| I13 | Enfermedad cardiorenal hipertensiva | V | 26 | - | - | - | - | - | - | - |
| | | | 5,1 | - | - | - | - | - | - | - |
| | | M | 37 | - | - | - | - | - | - | - |
| | | | 6,6 | - | - | - | - | - | - | - |
| I20 | Angina de pecho | V | 11 | - | - | - | - | - | - | - |
| | | | 2,2 | - | - | - | - | - | - | - |
| | | M | 10 | - | - | - | - | - | - | - |
| | | | 1,8 | - | - | - | - | - | - | - |
| I21 | Infarto agudo del miocardio | V | 405 | - | - | - | - | - | - | 1 |
| | | | 79,2 | - | - | - | - | - | - | 3,4 |
| | | M | 301 | - | - | - | - | - | - | |
| | | | 54,1 | - | - | - | - | - | - | |
| I22 | Infarto subsecuente del miocardio | V | 1 | - | - | - | - | - | - | - |
| | | | 0,2 | - | - | - | - | - | - | - |
| | | M | - | - | - | - | - | - | - | |
| | | | - | - | - | - | - | - | - | |
| I24 | Otras enfermedades isquémicas agudas del corazón | V | 62 | - | - | - | - | - | - | - |
| | | | 12,1 | - | - | - | - | - | - | - |
| | | M | 57 | - | - | - | - | - | - | |
| | | | 10,2 | - | - | - | - | - | - | |
| I25 | Enfermedad isquémica crónica del corazón | V | 281 | - | - | - | - | - | - | - |
| | | | 55,0 | - | - | - | - | - | - | - |
| | | M | 270 | - | - | - | - | - | - | |
| | | | 48,5 | - | - | - | - | - | - | |
| I26 | Embolia pulmonar | V | 27 | - | - | - | - | - | - | - |
| | | | 5,3 | - | - | - | - | - | - | - |
| | | M | 42 | - | - | - | - | - | 1 | |
| | | | 7,5 | - | - | - | - | - | 3,5 | |
| I27 | Otras enfermedades cardiopulmonares | V | 6 | - | - | - | - | - | - | - |
| | | | 1,2 | - | - | - | - | - | - | - |
| | | M | 4 | - | - | - | - | - | - | |
| | | | 0,7 | - | - | - | - | - | - | |
| I31 | Otras enfermedades del pericardio | V | 4 | - | - | - | - | - | - | - |
| | | | 0,8 | - | - | - | - | - | - | - |
| | | M | 1 | - | - | - | - | - | - | |
| | | | 0,2 | - | - | - | - | - | - | |
| I33 | Endocarditis aguda y subaguda | V | 3 | - | - | - | - | - | - | - |
| | | | 0,6 | - | - | - | - | - | - | - |
| | | M | 2 | - | - | - | - | - | - | |
| | | | 0,4 | - | - | - | - | - | - | |

I.9(Cont.). CAUSAS DE MUERTE POR EDAD Y SEXO

ASTURIAS 2013

(Lista detallada. Cifras absolutas y tasas específicas por cien mil habitantes. V=varones. M=mujeres)

| 30-34 | 35-39 | 40-44 | 45-49 | 50-54 | 55-59 | 60-64 | 65-69 | 70-74 | 75-79 | 80-84 | 85+ | CÓDIGO |
|-------|-------|-------|-------|-------|-------|-------|-------|-------|--------|--------|--------|---------|
| 1 | 6 | 19 | 32 | 54 | 62 | 97 | 108 | 120 | 239 | 387 | 670 | 100-199 |
| 2,6 | 13,6 | 45,6 | 77,7 | 130,6 | 161,1 | 280,3 | 363,5 | 599,0 | 1099,5 | 2255,5 | 5499,9 | |
| - | 2 | - | 8 | 19 | 18 | 33 | 48 | 63 | 171 | 432 | 1579 | |
| - | 4,6 | - | 19,0 | 43,8 | 43,5 | 88,2 | 139,4 | 258,3 | 568,9 | 1532,9 | 5543,5 | |
| - | - | - | - | - | - | - | - | 1 | - | - | 2 | 105 |
| - | - | - | - | - | - | - | - | 5,0 | - | - | 16,4 | |
| - | - | - | - | - | - | 1 | - | 1 | 5 | 4 | 8 | |
| - | - | - | - | - | - | 2,7 | - | 4,1 | 16,6 | 14,2 | 28,1 | |
| - | - | - | - | - | - | - | - | - | - | - | 1 | 106 |
| - | - | - | - | - | - | - | - | - | - | - | 8,2 | |
| - | - | - | - | - | - | - | - | - | - | - | - | |
| - | - | - | - | - | - | - | - | - | 1 | - | - | 107 |
| - | - | - | - | - | - | - | - | - | 4,6 | - | - | |
| - | - | - | - | - | - | - | - | 1 | 1 | - | - | |
| - | - | - | - | - | - | - | - | 4,1 | 3,3 | - | - | |
| - | - | 1 | - | - | - | 1 | 2 | 1 | 7 | 6 | 4 | 108 |
| - | - | 2,4 | - | - | - | 2,9 | 6,7 | 5,0 | 32,2 | 35,0 | 32,8 | |
| - | - | - | - | - | - | - | 1 | - | 3 | 7 | 10 | |
| - | - | - | - | - | - | - | 2,9 | - | 10,0 | 24,8 | 35,1 | |
| - | - | - | - | - | - | - | - | - | - | - | - | 109 |
| - | - | - | - | - | - | - | - | - | - | - | - | |
| - | - | - | - | 1 | - | - | - | - | 1 | 1 | 1 | |
| - | - | - | - | 2,3 | - | - | - | - | 3,3 | 3,5 | 3,5 | |
| - | - | - | - | - | 2 | 2 | 3 | 2 | 1 | 3 | 9 | 110 |
| - | - | - | - | - | 5,2 | 5,8 | 10,1 | 10,0 | 4,6 | 17,5 | 73,9 | |
| - | - | - | - | - | 1 | - | 2 | 2 | 2 | 7 | 45 | |
| - | - | - | - | - | 2,4 | - | 5,8 | 8,2 | 6,7 | 24,8 | 158,0 | |
| - | - | - | - | 3 | 1 | 1 | 2 | 1 | 8 | 12 | 33 | 111 |
| - | - | - | - | 7,3 | 2,6 | 2,9 | 6,7 | 5,0 | 36,8 | 69,9 | 270,9 | |
| - | - | - | - | - | 1 | - | 2 | 1 | 7 | 16 | 116 | |
| - | - | - | - | - | 2,4 | - | 5,8 | 4,1 | 23,3 | 56,8 | 407,2 | |
| - | - | - | - | - | - | - | - | - | 3 | 3 | 5 | 112 |
| - | - | - | - | - | - | - | - | - | 13,8 | 17,5 | 41,0 | |
| - | - | - | - | - | - | - | - | - | - | 2 | 10 | |
| - | - | - | - | - | - | - | - | - | - | 7,1 | 35,1 | |
| - | - | - | - | - | 1 | - | - | - | 1 | 3 | 21 | 113 |
| - | - | - | - | - | 2,6 | - | - | - | 4,6 | 17,5 | 172,4 | |
| - | - | - | - | - | - | - | 1 | - | - | 7 | 29 | |
| - | - | - | - | - | - | - | 2,9 | - | - | 24,8 | 101,8 | |
| - | - | 1 | 1 | - | - | - | - | - | 1 | 4 | 4 | 120 |
| - | - | 2,4 | 2,4 | - | - | - | - | - | 4,6 | 23,3 | 32,8 | |
| - | - | - | - | - | - | - | - | - | 2 | 1 | 7 | |
| - | - | - | - | - | - | - | - | - | 6,7 | 3,5 | 24,6 | |
| 1 | 2 | 8 | 14 | 24 | 24 | 39 | 41 | 33 | 47 | 72 | 99 | 121 |
| 2,6 | 4,5 | 19,2 | 34,0 | 58,1 | 62,4 | 112,7 | 138,0 | 164,7 | 216,2 | 419,6 | 812,7 | |
| - | 1 | - | 3 | 6 | 8 | 10 | 8 | 16 | 22 | 69 | 158 | |
| - | 2,3 | - | 7,1 | 13,8 | 19,3 | 26,7 | 23,2 | 65,6 | 73,2 | 244,8 | 554,7 | |
| - | - | - | - | - | - | - | - | 1 | - | - | - | 122 |
| - | - | - | - | - | - | - | - | 5,0 | - | - | - | |
| - | - | - | - | - | - | - | - | - | - | - | - | |
| - | - | - | 2 | 3 | 1 | 1 | 4 | 5 | 7 | 11 | 28 | 124 |
| - | - | - | 4,9 | 7,3 | 2,6 | 2,9 | 13,5 | 25,0 | 32,2 | 64,1 | 229,8 | |
| - | - | - | - | - | - | 1 | 2 | 1 | 7 | 13 | 33 | |
| - | - | - | - | - | - | 2,7 | 5,8 | 4,1 | 23,3 | 46,1 | 115,9 | |
| - | - | - | 2 | 7 | 11 | 11 | 13 | 11 | 40 | 76 | 110 | 125 |
| - | - | - | 4,9 | 16,9 | 28,6 | 31,8 | 43,8 | 54,9 | 184,0 | 442,9 | 903,0 | |
| - | - | - | - | 1 | - | 2 | 3 | 9 | 23 | 41 | 191 | |
| - | - | - | - | 2,3 | - | 5,3 | 8,7 | 36,9 | 76,5 | 145,5 | 670,6 | |
| - | - | - | - | 1 | 1 | 2 | 4 | 3 | 1 | 6 | 9 | 126 |
| - | - | - | - | 2,4 | 2,6 | 5,8 | 13,5 | 15,0 | 4,6 | 35,0 | 73,9 | |
| - | - | - | - | 3 | 1 | 2 | 1 | 3 | 3 | 11 | 17 | |
| - | - | - | - | 6,9 | 2,4 | 5,3 | 2,9 | 12,3 | 10,0 | 39,0 | 59,7 | |
| - | - | - | - | - | - | 1 | - | - | - | 3 | 2 | 127 |
| - | - | - | - | - | - | 2,9 | - | - | - | 17,5 | 16,4 | |
| - | - | - | - | 1 | - | - | - | 1 | - | 1 | 1 | |
| - | - | - | - | 2,3 | - | - | - | 4,1 | - | 3,5 | 3,5 | |
| - | 2 | - | - | - | - | - | 1 | - | - | 1 | - | 131 |
| - | 4,5 | - | - | - | - | - | 3,4 | - | - | 5,8 | - | |
| - | - | - | - | - | - | - | - | - | - | - | 1 | |
| - | - | - | - | - | - | - | - | - | - | - | 3,5 | |
| - | - | - | 1 | - | 1 | - | - | - | - | - | 1 | 133 |
| - | - | - | 2,4 | - | 2,6 | - | - | - | - | - | 8,2 | |
| - | - | - | - | - | - | - | - | - | - | 1 | 1 | |
| - | - | - | - | - | - | - | - | - | - | 3,5 | 3,5 | |

I.9(Cont.). CAUSAS DE MUERTE POR EDAD Y SEXO

ASTURIAS 2013

(Lista detallada. Cifras absolutas y tasas específicas por cien mil habitantes. V=varones. M=mujeres)

| <u>CÓDIGO</u> | <u>CAUSA</u> | | <u>TOTAL</u> | <u>≤1</u> | <u>1-4</u> | <u>5-9</u> | <u>10-14</u> | <u>15-19</u> | <u>20-24</u> | <u>25-29</u> |
|---------------|---|---|--------------|-----------|------------|------------|--------------|--------------|--------------|--------------|
| I34 | Trastornos no reumáticos de la válvula mitral | V | 9 | - | - | - | - | - | - | - |
| | | M | 1,8 | - | - | - | - | - | - | - |
| I35 | Trastornos no reumáticos de la válvula aórtica | V | 19 | - | - | - | - | - | - | - |
| | | M | 3,4 | - | - | - | - | - | - | - |
| I38 | Endocarditis, válvula no especificada | V | 68 | - | - | - | - | - | - | - |
| | | M | 13,3 | - | - | - | - | - | - | - |
| I40 | Miocarditis aguda | V | 108 | - | - | - | - | - | - | - |
| | | M | 2,9 | - | - | - | - | - | - | - |
| I42 | Cardiomiopatía | V | 12 | - | - | - | - | - | - | - |
| | | M | 2,3 | - | - | - | - | - | - | - |
| I44 | Bloqueo auriculoventricular y de rama izquierda del haz | V | 16 | - | - | - | - | - | - | - |
| | | M | 0,2 | - | - | - | - | - | - | - |
| I46 | Paro cardíaco | V | 2,9 | - | - | - | - | - | - | - |
| | | M | 1 | - | - | - | - | - | - | - |
| I47 | Taquicardia paroxística | V | 0,2 | - | - | - | - | - | - | - |
| | | M | 1 | - | - | - | - | - | - | - |
| I48 | Fibrilación y aleteo auricular | V | 80 | - | - | - | - | - | - | - |
| | | M | 15,6 | - | - | - | - | - | - | - |
| I49 | Otras arritmias cardíacas | V | 35 | - | - | - | - | - | - | - |
| | | M | 6,3 | - | - | - | - | - | - | - |
| I50 | Insuficiencia cardíaca | V | 4 | - | - | - | - | - | - | - |
| | | M | 0,8 | - | - | - | - | - | - | - |
| I51 | Complicaciones y descripciones mal definidas de enfermedad cardíaca | V | 9 | - | - | - | - | - | - | - |
| | | M | 1,6 | - | - | - | - | - | - | - |
| I60 | Hemorragia subaracnoidea | V | 1 | - | - | - | - | - | - | - |
| | | M | 0,2 | - | - | - | - | - | - | - |
| I61 | Hemorragia intraencefálica | V | 1 | - | - | - | - | - | - | - |
| | | M | 0,2 | - | - | - | - | - | - | - |
| I62 | Otras hemorragias intracraneales no traumáticas | V | 2 | - | - | - | - | - | - | - |
| | | M | 0,4 | - | - | - | - | - | - | - |
| I63 | Infarto cerebral | V | 75 | - | - | - | - | - | - | - |
| | | M | 14,7 | - | - | - | - | - | - | - |
| I64 | Accidente vascular encefálico agudo, no especificado como hemorrágico o isquémico | V | 161 | - | - | - | - | - | - | - |
| | | M | 28,9 | - | - | - | - | - | - | - |
| I67 | Otras enfermedades cerebrovasculares | V | 23 | - | - | - | - | - | - | - |
| | | M | 4,5 | - | - | - | - | - | - | - |
| I69 | Secuelas de enfermedad cerebrovascular | V | 30 | - | - | - | - | - | - | - |
| | | M | 5,4 | - | - | - | - | - | - | - |
| | | V | 129 | - | - | - | - | - | - | - |
| | | M | 25,2 | - | - | - | - | - | - | - |
| | | V | 300 | - | - | - | - | - | - | - |
| | | M | 53,9 | - | - | - | - | - | - | - |
| | | V | 20 | - | - | - | - | - | - | - |
| | | M | 3,9 | - | - | - | - | - | - | - |
| | | V | 38 | - | 1 | - | - | - | - | - |
| | | M | 6,8 | - | 6,4 | - | - | - | - | - |
| | | V | 10 | - | - | - | - | - | - | - |
| | | M | 2,0 | - | - | - | - | - | - | - |
| | | V | 26 | - | - | - | - | - | 1 | - |
| | | M | 4,7 | - | - | - | - | - | 4,5 | - |
| | | V | 95 | - | - | - | 1 | - | - | - |
| | | M | 18,6 | - | - | - | 5,2 | - | - | - |
| | | V | 103 | - | - | - | - | - | - | - |
| | | M | 18,5 | - | - | - | - | - | - | - |
| | | V | 12 | - | - | - | - | - | - | - |
| | | M | 2,3 | - | - | - | - | - | - | - |
| | | V | 9 | - | - | - | - | - | - | - |
| | | M | 1,6 | - | - | - | - | - | - | - |
| | | V | 28 | - | - | - | - | - | - | - |
| | | M | 5,5 | - | - | - | - | - | - | - |
| | | V | 50 | - | - | - | - | - | - | - |
| | | M | 9,0 | - | - | - | - | - | - | - |
| | | V | 93 | - | - | - | - | - | - | - |
| | | M | 18,2 | - | - | - | - | - | - | - |
| | | V | 225 | - | - | - | - | - | - | - |
| | | M | 40,4 | - | - | - | - | - | - | - |
| | | V | 64 | - | - | - | - | - | - | - |
| | | M | 12,5 | - | - | - | - | - | - | - |
| | | V | 132 | - | - | - | - | - | - | - |
| | | M | 23,7 | - | - | - | - | - | - | - |
| | | V | 25 | - | - | - | - | - | - | - |
| | | M | 4,9 | - | - | - | - | - | - | - |
| | | V | 43 | - | - | - | - | - | - | - |
| | | M | 7,7 | - | - | - | - | - | - | - |

I.9(Cont.). CAUSAS DE MUERTE POR EDAD Y SEXO

ASTURIAS 2013

(Lista detallada. Cifras absolutas y tasas específicas por cien mil habitantes. V=varones. M=mujeres)

| <u>30-34</u> | <u>35-39</u> | <u>40-44</u> | <u>45-49</u> | <u>50-54</u> | <u>55-59</u> | <u>60-64</u> | <u>65-69</u> | <u>70-74</u> | <u>75-79</u> | <u>80-84</u> | <u>85+</u> | <u>CÓDIGO</u> |
|--------------|--------------|--------------|--------------|--------------|--------------|--------------|--------------|--------------|--------------|--------------|------------|---------------|
| - | - | - | - | - | - | 1 | - | 2 | 1 | 4 | 1 | I34 |
| - | - | - | - | - | - | 2,9 | - | 10,0 | 4,6 | 23,3 | 8,2 | |
| - | - | - | - | - | - | - | - | - | 1 | 8 | 10 | |
| - | - | - | - | - | - | - | - | - | 3,3 | 28,4 | 35,1 | |
| - | - | 2 | - | - | - | 2 | 4 | 6 | 5 | 23 | 26 | I35 |
| - | - | 4,8 | - | - | - | 5,8 | 13,5 | 29,9 | 23,0 | 134,0 | 213,4 | |
| - | - | - | - | - | 1 | - | 2 | 6 | 10 | 26 | 63 | |
| - | - | - | - | - | 2,4 | - | 5,8 | 24,6 | 33,3 | 92,3 | 221,2 | |
| - | - | - | - | - | - | - | 1 | - | 3 | 5 | 3 | I38 |
| - | - | - | - | - | - | - | 3,4 | - | 13,8 | 29,1 | 24,6 | |
| - | - | - | - | - | - | - | 3 | 1 | 1 | 4 | 7 | |
| - | - | - | - | - | - | - | 8,7 | 4,1 | 3,3 | 14,2 | 24,6 | |
| - | - | - | - | - | - | 1 | - | - | - | - | - | I40 |
| - | - | - | - | - | - | 2,9 | - | - | - | - | - | |
| - | - | - | - | - | - | - | - | - | - | - | 1 | |
| - | - | - | - | - | - | - | - | - | - | - | 3,5 | |
| - | - | 1 | 3 | 1 | 3 | 4 | 7 | 12 | 18 | 12 | 19 | I42 |
| - | - | 2,4 | 7,3 | 2,4 | 7,8 | 11,6 | 23,6 | 59,9 | 82,8 | 69,9 | 156,0 | |
| - | - | - | - | - | - | 2 | 1 | - | 4 | 9 | 19 | |
| - | - | - | - | - | - | 5,3 | 2,9 | - | 13,3 | 31,9 | 66,7 | |
| - | - | - | - | - | - | - | - | - | - | 2 | 2 | I44 |
| - | - | - | - | - | - | - | - | - | - | 11,7 | 16,4 | |
| - | - | - | - | - | - | - | - | - | - | 2 | 7 | |
| - | - | - | - | - | - | - | - | - | - | 7,1 | 24,6 | |
| - | - | - | - | - | - | - | - | - | - | - | - | I46 |
| - | - | - | - | - | - | - | - | - | - | - | 1 | |
| - | - | - | - | - | - | - | - | - | - | 3,5 | - | |
| - | - | - | - | - | - | - | - | - | - | - | 1 | I47 |
| - | - | - | - | - | - | - | - | - | - | - | 8,2 | |
| - | - | - | - | - | - | - | 1 | - | - | 1 | - | |
| - | - | - | - | - | - | - | 2,9 | - | - | 3,5 | - | |
| - | - | - | - | - | - | 1 | 1 | 3 | 8 | 17 | 45 | I48 |
| - | - | - | - | - | - | 2,9 | 3,4 | 15,0 | 36,8 | 99,1 | 369,4 | |
| - | - | - | - | - | 1 | 1 | 1 | 2 | 5 | 19 | 132 | |
| - | - | - | - | - | 2,4 | 2,7 | 2,9 | 8,2 | 16,6 | 67,4 | 463,4 | |
| - | - | - | 1 | - | 1 | 1 | - | - | 1 | 6 | 13 | I49 |
| - | - | - | 2,4 | - | 2,6 | 2,9 | - | - | 4,6 | 35,0 | 106,7 | |
| - | - | - | 1 | - | - | - | 1 | 1 | 2 | 4 | 21 | |
| - | - | - | 2,4 | - | - | - | 2,9 | 4,1 | 6,7 | 14,2 | 73,7 | |
| - | 1 | 5 | 2 | 3 | 3 | 5 | 3 | 11 | 14 | 25 | 57 | I50 |
| - | 2,3 | 12,0 | 4,9 | 7,3 | 7,8 | 14,5 | 10,1 | 54,9 | 64,4 | 145,7 | 467,9 | |
| - | - | - | 1 | 2 | - | 4 | 4 | 4 | 15 | 44 | 226 | |
| - | - | - | 2,4 | 4,6 | - | 10,7 | 11,6 | 16,4 | 49,9 | 156,1 | 793,4 | |
| - | - | - | 1 | 1 | 1 | - | 1 | 2 | 4 | 2 | 8 | I51 |
| - | - | - | 2,4 | 2,4 | 2,6 | - | 3,4 | 10,0 | 18,4 | 11,7 | 65,7 | |
| - | 1 | - | 1 | - | - | - | 2 | - | 1 | 6 | 26 | |
| - | 2,3 | - | 2,4 | - | - | - | 5,8 | - | 3,3 | 21,3 | 91,3 | |
| - | - | - | 2 | 3 | 1 | 1 | - | - | 2 | - | 1 | I60 |
| - | - | - | 4,9 | 7,3 | 2,6 | 2,9 | - | - | 9,2 | - | 8,2 | |
| - | - | - | 1 | 2 | 1 | 3 | - | 1 | 4 | 4 | 9 | |
| - | - | - | 2,4 | 4,6 | 2,4 | 8,0 | - | 4,1 | 13,3 | 14,2 | 31,6 | |
| - | 1 | - | 1 | 3 | 8 | 10 | 6 | 7 | 15 | 22 | 21 | I61 |
| - | 2,3 | - | 2,4 | 7,3 | 20,8 | 28,9 | 20,2 | 34,9 | 69,0 | 128,2 | 172,4 | |
| - | - | - | 1 | 2 | 2 | 3 | 2 | 11 | 15 | 27 | 40 | |
| - | - | - | 2,4 | 4,6 | 4,8 | 8,0 | 5,8 | 45,1 | 49,9 | 95,8 | 140,4 | |
| - | - | - | - | - | - | 1 | - | - | 2 | 4 | 5 | I62 |
| - | - | - | - | - | - | 2,9 | - | - | 9,2 | 23,3 | 41,0 | |
| - | - | - | - | - | - | - | - | - | - | 2 | 7 | |
| - | - | - | - | - | - | - | - | - | - | 7,1 | 24,6 | |
| - | - | - | - | 1 | 1 | - | 2 | - | 2 | 2 | 20 | I63 |
| - | - | - | - | 2,4 | 2,6 | - | 6,7 | - | 9,2 | 11,7 | 164,2 | |
| - | - | - | - | - | 1 | - | 2 | - | 5 | 9 | 33 | |
| - | - | - | - | - | 2,4 | - | 5,8 | - | 16,6 | 31,9 | 115,9 | |
| - | - | 1 | - | 1 | 1 | 3 | 1 | 3 | 13 | 19 | 51 | I64 |
| - | - | 2,4 | - | 2,4 | 2,6 | 8,7 | 3,4 | 15,0 | 59,8 | 110,7 | 418,7 | |
| - | - | - | - | - | - | - | 2 | - | 13 | 37 | 173 | |
| - | - | - | - | - | - | - | 5,8 | - | 43,3 | 131,3 | 607,4 | |
| - | - | - | - | 1 | - | - | 4 | 2 | 9 | 17 | 31 | I67 |
| - | - | - | - | 2,4 | - | - | 13,5 | 10,0 | 41,4 | 99,1 | 254,5 | |
| - | - | - | - | - | 1 | 2 | 5 | 1 | 12 | 30 | 81 | |
| - | - | - | - | - | 2,4 | 5,3 | 14,5 | 4,1 | 39,9 | 106,5 | 284,4 | |
| - | - | - | - | - | - | - | 1 | 5 | 5 | 6 | 8 | I69 |
| - | - | - | - | - | - | - | 3,4 | 25,0 | 23,0 | 35,0 | 65,7 | |
| - | - | - | - | 1 | - | - | - | - | 3 | 7 | 32 | |
| - | - | - | - | 2,3 | - | - | - | - | 10,0 | 24,8 | 112,3 | |

I.9(Cont.). CAUSAS DE MUERTE POR EDAD Y SEXO

ASTURIAS 2013

(Lista detallada. Cifras absolutas y tasas específicas por cien mil habitantes. V=varones. M=mujeres)

| <u>CÓDIGO</u> | <u>CAUSA</u> | | <u>TOTAL</u> | <u>≤1</u> | <u>1-4</u> | <u>5-9</u> | <u>10-14</u> | <u>15-19</u> | <u>20-24</u> | <u>25-29</u> |
|----------------|--|---|--------------|-----------|------------|------------|--------------|--------------|--------------|--------------|
| I70 | Aterosclerosis | V | 21 | | | | | | | |
| | | M | 4,1 | | | | | | | |
| I71 | Aneurisma y disección aórticos | V | 35 | | | | | | | |
| | | M | 6,3 | | | | | | | |
| I72 | Otros aneurismas y disecciones | V | 51 | | | | | | | |
| | | M | 10,0 | | | | | | | |
| I73 | Otras enfermedades vasculares periféricas | V | 18 | | | | | | | |
| | | M | 3,2 | | | | | | | |
| I74 | Embolia y trombosis arteriales | V | 4 | | | | | | | |
| | | M | 0,8 | | | | | | | |
| I77 | Otros trastornos arteriales o arteriolas | V | 3 | | | | | | | |
| | | M | 0,6 | | | | | | | |
| I80 | Flebitis y tromboflebitis | V | 1 | | | | | | | |
| | | M | 0,2 | | | | | | | |
| I81 | Trombosis de la vena porta | V | 4 | | | | | | | |
| | | M | 0,8 | | | | | | | |
| I82 | Otras embolias y trombosis venosas | V | 5 | | | | | | | |
| | | M | 0,9 | | | | | | | |
| I83 | Venas varicosas de los miembros inferiores | V | 1 | | | | | | | |
| | | M | 0,2 | | | | | | | |
| I85 | Várices esofágicas | V | 1 | | | | | | | |
| | | M | 0,2 | | | | | | | |
| I87 | Otros trastornos de las venas | V | 2 | | | | | | | |
| | | M | 0,4 | | | | | | | |
| I89 | Otros trastornos no infecciosos de los vasos y ganglios linfáticos | V | 1 | | | | | | | |
| | | M | 0,2 | | | | | | | |
| J00-J99 | Enfermedades del sistema respiratorio | V | 760 | | | | | 1 | | |
| | | M | 148,6 | | | | | 5,2 | | |
| J09 | Influenza debida a virus de la influenza aviar identificado | V | 541 | | | | | | | |
| | | M | 97,2 | | | | | | | |
| J11 | Influenza debida a virus no identificado | V | 1 | | | | | | | |
| | | M | 0,2 | | | | | | | |
| J13 | Neumonía debida a Streptococcus pneumoniae | V | 4 | | | | | | | |
| | | M | 0,8 | | | | | | | |
| J15 | Neumonía bacteriana, no clasificada en otra parte | V | 1 | | | | | | | |
| | | M | 0,2 | | | | | | | |
| J18 | Neumonía, organismo no especificado | V | 8 | | | | | | | |
| | | M | 1,6 | | | | | | | |
| | | V | 2 | | | | | | | |
| | | M | 0,4 | | | | | | | |
| | | V | 94 | | | | | | | |
| | | M | 18,4 | | | | | | | |
| | | | 17,1 | | | | | | | |

I.9(Cont.). CAUSAS DE MUERTE POR EDAD Y SEXO

ASTURIAS 2013

(Lista detallada. Cifras absolutas y tasas específicas por cien mil habitantes. V=varones. M=mujeres)

| 30-34 | 35-39 | 40-44 | 45-49 | 50-54 | 55-59 | 60-64 | 65-69 | 70-74 | 75-79 | 80-84 | 85+ | CÓDIGO |
|-------|-------|-------|-------|-------|-------|-------|-------|-------|-------|--------|--------|---------|
| - | - | - | - | - | - | - | 1 | 2 | 4 | 1 | 13 | I70 |
| - | - | - | - | - | - | - | 3,4 | 10,0 | 18,4 | 5,8 | 106,7 | |
| - | - | - | - | - | - | - | - | - | 3 | 2 | 30 | |
| - | - | - | - | - | - | - | - | - | 10,0 | 7,1 | 105,3 | |
| - | - | - | - | 1 | 1 | 7 | 4 | 6 | 10 | 14 | 8 | I71 |
| - | - | - | - | 2,4 | 2,6 | 20,2 | 13,5 | 29,9 | 46,0 | 81,6 | 65,7 | |
| - | - | - | - | - | - | - | 1 | - | - | 5 | 12 | |
| - | - | - | - | - | - | - | 2,9 | - | - | 17,7 | 42,1 | |
| - | - | - | - | - | - | 1 | - | - | 1 | 1 | 1 | I72 |
| - | - | - | - | - | - | 2,9 | - | - | 4,6 | 5,8 | 8,2 | |
| - | - | - | - | - | - | - | 1 | - | - | 1 | 1 | |
| - | - | - | - | - | - | - | 2,9 | - | - | 3,5 | 3,5 | |
| - | - | - | 1 | 1 | - | - | 2 | 1 | - | 2 | 4 | I73 |
| - | - | - | 2,4 | 2,4 | - | - | 6,7 | 5,0 | - | 11,7 | 32,8 | |
| - | - | - | - | - | - | 1 | - | - | - | 2 | 7 | |
| - | - | - | - | - | - | 2,7 | - | - | - | 7,1 | 24,6 | |
| - | - | - | - | - | - | - | - | - | 2 | - | 2 | I74 |
| - | - | - | - | - | - | - | - | - | 9,2 | - | 16,4 | |
| - | - | - | - | - | - | 1 | - | - | 1 | - | 6 | |
| - | - | - | - | - | - | 2,7 | - | - | 3,3 | - | 21,1 | |
| - | - | - | - | - | - | 1 | - | - | - | 1 | 1 | I77 |
| - | - | - | - | - | - | 2,9 | - | - | - | 5,8 | 8,2 | |
| - | - | - | - | - | - | - | - | - | - | - | 1 | |
| - | - | - | - | - | - | - | - | - | - | - | 3,5 | |
| - | - | - | - | - | - | - | - | - | 2 | 1 | 1 | I80 |
| - | - | - | - | - | - | - | - | - | 9,2 | 5,8 | 8,2 | |
| - | - | - | - | - | - | - | - | 1 | - | - | 4 | |
| - | - | - | - | - | - | - | - | 4,1 | - | - | 14,0 | |
| - | - | - | - | - | - | - | - | - | - | - | - | I81 |
| - | - | - | - | - | - | - | - | - | - | - | 1 | |
| - | - | - | - | - | - | - | - | - | - | - | 3,5 | |
| - | - | - | - | - | - | - | - | - | - | - | - | I82 |
| - | - | - | - | - | - | - | - | - | - | - | 1 | |
| - | - | - | - | - | - | - | - | - | - | - | 3,5 | |
| - | - | - | - | - | - | - | - | - | - | - | - | I83 |
| - | - | - | - | - | - | - | - | - | - | 1 | - | |
| - | - | - | 1 | - | - | - | - | - | 1 | - | - | I85 |
| - | - | - | 2,4 | - | - | - | - | - | 4,6 | - | - | |
| - | - | - | - | - | - | - | - | - | - | - | - | |
| - | - | - | - | - | - | - | - | - | - | - | - | I87 |
| - | - | - | - | - | - | - | - | - | - | - | 1 | |
| - | - | - | - | - | - | - | - | - | - | - | 3,5 | |
| - | - | - | - | - | - | - | - | - | - | 1 | - | I89 |
| - | - | - | - | - | - | - | - | - | - | 5,8 | - | |
| - | - | - | - | - | - | - | - | - | - | - | - | |
| - | 2 | 1 | 3 | 5 | 7 | 15 | 23 | 47 | 102 | 205 | 349 | J00-J99 |
| - | 4,5 | 2,4 | 7,3 | 12,1 | 18,2 | 43,4 | 77,4 | 234,6 | 469,2 | 1194,8 | 2864,9 | |
| - | 1 | - | 2 | 4 | 2 | 4 | 8 | 14 | 35 | 100 | 371 | |
| - | 2,3 | - | 4,8 | 9,2 | 4,8 | 10,7 | 23,2 | 57,4 | 116,4 | 354,8 | 1302,5 | |
| - | - | - | - | - | - | - | - | - | - | - | - | J09 |
| - | - | - | - | 1 | - | - | - | - | - | - | - | |
| - | - | - | - | 2,3 | - | - | - | - | - | - | - | |
| - | - | - | - | - | - | - | - | - | - | 2 | 2 | J11 |
| - | - | - | - | - | - | - | - | - | - | 11,7 | 16,4 | |
| - | - | - | - | - | - | - | - | - | - | - | 1 | |
| - | - | - | - | - | - | - | - | - | - | - | 3,5 | |
| - | - | - | - | - | - | - | - | - | 2 | 2 | 4 | J13 |
| - | - | - | - | - | - | - | - | - | 9,2 | 11,7 | 32,8 | |
| - | - | - | - | - | - | - | - | - | - | - | - | |
| - | - | - | - | - | - | - | - | - | - | - | - | J15 |
| - | - | - | - | - | - | - | - | - | - | - | 2 | |
| - | - | - | - | - | - | - | - | - | - | - | 7,0 | |
| - | - | - | - | 1 | - | 2 | 4 | 6 | 11 | 25 | 45 | J18 |
| - | - | - | - | 2,4 | - | 5,8 | 13,5 | 29,9 | 50,6 | 145,7 | 369,4 | |
| - | 1 | - | 2 | 1 | - | 1 | 2 | 1 | 10 | 14 | 63 | |
| - | 2,3 | - | 4,8 | 2,3 | - | 2,7 | 5,8 | 4,1 | 33,3 | 49,7 | 221,2 | |

I.9(Cont.). CAUSAS DE MUERTE POR EDAD Y SEXO

ASTURIAS 2013

(Lista detallada. Cifras absolutas y tasas específicas por cien mil habitantes. V=varones. M=mujeres)

| <u>CÓDIGO</u> | <u>CAUSA</u> | | <u>TOTAL</u> | <u>≤1</u> | <u>1-4</u> | <u>5-9</u> | <u>10-14</u> | <u>15-19</u> | <u>20-24</u> | <u>25-29</u> |
|---------------|--|---|--------------|-----------|------------|------------|--------------|--------------|--------------|--------------|
| J20 | Bronquitis aguda | V | 1 | - | - | - | - | - | - | - |
| | | M | 0,2 | - | - | - | - | - | - | - |
| J21 | Bronquiolitis aguda | V | 4 | - | - | - | - | - | - | - |
| | | M | 0,7 | - | - | - | - | - | - | - |
| J22 | Infección aguda no especificada de las vías respiratorias inferiores | V | 1 | - | - | - | - | - | - | - |
| | | M | 0,2 | - | - | - | - | - | - | - |
| J40 | Bronquitis, no especificada como aguda o crónica | V | 8 | - | - | - | - | - | - | - |
| | | M | 1,6 | - | - | - | - | - | - | - |
| J42 | Bronquitis crónica no especificada | V | 22 | - | - | - | - | - | - | - |
| | | M | 4,0 | - | - | - | - | - | - | - |
| J43 | Enfisema | V | 2 | - | - | - | - | - | - | - |
| | | M | 0,4 | - | - | - | - | - | - | - |
| J44 | Otras enfermedades pulmonares obstructivas crónicas | V | 3 | - | - | - | - | - | - | - |
| | | M | 0,5 | - | - | - | - | - | - | - |
| J45 | Asma | V | 9 | - | - | - | - | - | - | - |
| | | M | 1,8 | - | - | - | - | - | - | - |
| J46 | Estado asmático | V | 11 | - | - | - | - | - | - | - |
| | | M | 2,0 | - | - | - | - | - | - | - |
| J47 | Bronquiectasia | V | 17 | - | - | - | - | - | - | - |
| | | M | 3,3 | - | - | - | - | - | - | - |
| J60 | Neumoconiosis de los mineros del carbón | V | 5 | - | - | - | - | - | - | - |
| | | M | 0,9 | - | - | - | - | - | - | - |
| J62 | Neumoconiosis debida a polvo de sílice | V | 331 | - | - | - | - | - | - | - |
| | | M | 64,7 | - | - | - | - | - | - | - |
| J64 | Neumoconiosis, no especificada | V | 42 | - | - | - | - | - | - | - |
| | | M | 7,5 | - | - | - | - | - | - | - |
| J65 | Neumoconiosis asociada con tuberculosis | V | 20 | - | - | - | - | 1 | - | - |
| | | M | 3,9 | - | - | - | - | 5,2 | - | - |
| J67 | Neumonitis debida a hipersensibilidad al polvo orgánico | V | 40 | - | - | - | - | - | - | - |
| | | M | 7,2 | - | - | - | - | - | - | - |
| J69 | Neumonitis debida a sólidos y líquidos | V | 3 | - | - | - | - | - | - | - |
| | | M | 0,6 | - | - | - | - | - | - | - |
| J81 | Edema pulmonar | V | 21 | - | - | - | - | - | - | - |
| | | M | 3,8 | - | - | - | - | - | - | - |
| J84 | Otras enfermedades pulmonares intersticiales | V | 17 | - | - | - | - | - | - | - |
| | | M | 3,3 | - | - | - | - | - | - | - |
| J86 | Pleuritis | V | 12 | - | - | - | - | - | - | - |
| | | M | 2,2 | - | - | - | - | - | - | - |
| J88 | Pleuritis | V | 1 | - | - | - | - | - | - | - |
| | | M | 0,2 | - | - | - | - | - | - | - |
| J90 | Pleuritis | V | 16 | - | - | - | - | - | - | - |
| | | M | 3,1 | - | - | - | - | - | - | - |
| J92 | Pleuritis | V | 26 | - | - | - | - | - | - | - |
| | | M | 5,1 | - | - | - | - | - | - | - |
| J94 | Pleuritis | V | 2 | - | - | - | - | - | - | - |
| | | M | 0,4 | - | - | - | - | - | - | - |
| J96 | Pleuritis | V | 1 | - | - | - | - | - | - | - |
| | | M | 0,2 | - | - | - | - | - | - | - |
| J98 | Pleuritis | V | 37 | - | - | - | - | - | - | - |
| | | M | 7,2 | - | - | - | - | - | - | - |
| J00 | Pleuritis | V | 31 | - | - | - | - | - | - | - |
| | | M | 5,6 | - | - | - | - | - | - | - |
| J02 | Pleuritis | V | 12 | - | - | - | - | - | - | - |
| | | M | 2,3 | - | - | - | - | - | - | - |
| J04 | Pleuritis | V | 30 | - | - | - | - | - | - | - |
| | | M | 5,4 | - | - | - | - | - | - | - |
| J06 | Pleuritis | V | 27 | - | - | - | - | - | - | - |
| | | M | 5,3 | - | - | - | - | - | - | - |
| J08 | Pleuritis | V | 29 | - | - | - | - | - | - | - |
| | | M | 5,2 | - | - | - | - | - | - | - |
| J10 | Pleuritis | V | 2 | - | - | - | - | - | - | - |
| | | M | 0,4 | - | - | - | - | - | - | - |
| J12 | Pleuritis | V | 1 | - | - | - | - | - | - | - |
| | | M | 0,2 | - | - | - | - | - | - | - |

I.9(Cont.). CAUSAS DE MUERTE POR EDAD Y SEXO

ASTURIAS 2013

(Lista detallada. Cifras absolutas y tasas especificas por cien mil habitantes. V=varones. M=mujeres)

| <u>30-34</u> | <u>35-39</u> | <u>40-44</u> | <u>45-49</u> | <u>50-54</u> | <u>55-59</u> | <u>60-64</u> | <u>65-69</u> | <u>70-74</u> | <u>75-79</u> | <u>80-84</u> | <u>85+</u> | <u>CÓDIGO</u> |
|--------------|--------------|--------------|--------------|--------------|--------------|--------------|--------------|--------------|--------------|--------------|------------|---------------|
| - | - | - | - | - | - | - | - | - | 1 | - | - | J20 |
| - | - | - | - | - | - | - | - | - | 4,6 | - | - | J20 |
| - | - | - | - | - | - | - | - | - | - | 1 | 3 | J20 |
| - | - | - | - | - | - | - | - | - | - | 3,5 | 10,5 | J21 |
| - | - | - | - | - | - | - | - | - | - | - | - | J21 |
| - | - | - | - | - | - | - | - | - | - | - | 1 | J21 |
| - | - | - | - | - | - | - | - | - | - | - | 3,5 | J21 |
| - | - | - | - | - | - | - | 1 | - | 1 | 2 | 4 | J22 |
| - | - | - | - | - | - | - | 3,4 | - | 4,6 | 11,7 | 32,8 | J22 |
| - | - | - | - | - | - | - | - | - | - | 3 | 19 | J22 |
| - | - | - | - | - | - | - | - | - | - | 10,6 | 66,7 | J22 |
| - | - | - | - | - | - | - | - | - | - | - | 2 | J40 |
| - | - | - | - | - | - | - | - | - | - | - | 16,4 | J40 |
| - | - | - | - | - | - | - | - | - | - | - | 3 | J40 |
| - | - | - | - | - | - | - | - | - | - | - | 10,5 | J40 |
| - | - | - | - | - | - | - | - | 1 | - | 2 | 6 | J42 |
| - | - | - | - | - | - | - | - | 5,0 | - | 11,7 | 49,3 | J42 |
| - | - | - | - | - | - | - | - | - | - | 2 | 9 | J42 |
| - | - | - | - | - | - | - | - | - | - | 7,1 | 31,6 | J42 |
| - | - | - | - | - | 1 | 2 | 4 | 1 | 1 | 3 | 5 | J43 |
| - | - | - | - | - | 2,6 | 5,8 | 13,5 | 5,0 | 4,6 | 17,5 | 41,0 | J43 |
| - | - | - | - | - | - | 1 | 1 | - | 1 | 1 | 1 | J43 |
| - | - | - | - | - | - | 2,7 | 2,9 | - | 3,3 | 3,5 | 3,5 | J43 |
| - | 1 | - | - | 1 | 5 | 6 | 7 | 23 | 46 | 94 | 148 | J44 |
| - | 2,3 | - | - | 2,4 | 13,0 | 17,3 | 23,6 | 114,8 | 211,6 | 547,8 | 1214,9 | J44 |
| - | - | - | - | - | 1 | 1 | 1 | 2 | 2 | 8 | 27 | J44 |
| - | - | - | - | - | 2,4 | 2,7 | 2,9 | 8,2 | 6,7 | 28,4 | 94,8 | J44 |
| - | 1 | - | - | - | - | 1 | - | - | 3 | 5 | 9 | J45 |
| - | 2,3 | - | - | - | - | 2,9 | - | - | 13,8 | 29,1 | 73,9 | J45 |
| - | - | - | - | - | - | - | - | - | 3 | 9 | 28 | J45 |
| - | - | - | - | - | - | - | - | - | 10,0 | 31,9 | 98,3 | J45 |
| - | - | 1 | - | - | - | - | - | - | - | - | 2 | J46 |
| - | - | 2,4 | - | - | - | - | - | - | - | - | 16,4 | J46 |
| - | - | - | - | - | 1 | 1 | - | - | 1 | 5 | 13 | J46 |
| - | - | - | - | - | 2,4 | 2,7 | - | - | 3,3 | 17,7 | 45,6 | J46 |
| - | - | - | - | - | - | - | 2 | 3 | 1 | 7 | 4 | J47 |
| - | - | - | - | - | - | - | 6,7 | 15,0 | 4,6 | 40,8 | 32,8 | J47 |
| - | - | - | - | - | - | - | - | - | 2 | 4 | 6 | J47 |
| - | - | - | - | - | - | - | - | - | 6,7 | 14,2 | 21,1 | J47 |
| - | - | - | - | - | - | - | - | - | 1 | - | - | J60 |
| - | - | - | - | - | - | - | - | - | 4,6 | - | - | J60 |
| - | - | - | - | - | - | - | - | - | - | - | - | J60 |
| - | - | - | - | - | - | - | - | - | - | 5 | 7 | J62 |
| - | - | - | - | - | - | - | - | - | 23,0 | 40,8 | 32,8 | J62 |
| - | - | - | - | - | - | - | - | - | - | - | - | J62 |
| - | - | - | - | - | - | - | - | - | - | 5 | 11 | J64 |
| - | - | - | - | - | - | - | - | - | 23,0 | 58,3 | 90,3 | J64 |
| - | - | - | - | - | - | - | - | - | - | - | - | J64 |
| - | - | - | - | - | - | 1 | - | - | - | - | 1 | J65 |
| - | - | - | - | - | - | 2,9 | - | - | - | - | 8,2 | J65 |
| - | - | - | - | - | - | - | - | - | - | - | - | J65 |
| - | - | - | - | - | - | - | - | - | - | - | - | J65 |
| - | - | - | - | - | - | - | - | - | 1 | - | - | J67 |
| - | - | - | - | - | - | - | - | - | 4,6 | - | - | J67 |
| - | - | - | - | - | - | - | - | - | - | - | - | J67 |
| - | - | - | - | - | - | - | - | - | - | - | - | J67 |
| - | - | - | - | - | - | 2 | - | 2 | 3 | 7 | 23 | J69 |
| - | - | - | - | - | - | 5,8 | - | 10,0 | 13,8 | 40,8 | 188,8 | J69 |
| - | - | - | - | - | - | - | - | - | 2 | 5 | 24 | J69 |
| - | - | - | - | - | - | - | - | - | 6,7 | 17,7 | 84,3 | J81 |
| - | - | - | 1 | - | - | - | - | 2 | - | 4 | 5 | J81 |
| - | - | - | 2,4 | - | - | - | - | 10,0 | - | 23,3 | 41,0 | J81 |
| - | - | - | - | 2 | - | - | - | 2 | 3 | 6 | 17 | J81 |
| - | - | - | - | 4,6 | - | - | - | 8,2 | 10,0 | 21,3 | 59,7 | J84 |
| - | - | - | - | 2 | 1 | - | 2 | 3 | 7 | 8 | 4 | J84 |
| - | - | - | - | 4,8 | 2,6 | - | 6,7 | 15,0 | 32,2 | 46,6 | 32,8 | J84 |
| - | - | - | - | - | - | - | 2 | 6 | 2 | 7 | 12 | J84 |
| - | - | - | - | - | - | - | 5,8 | 24,6 | 6,7 | 24,8 | 42,1 | J86 |
| - | - | - | - | - | - | - | - | - | 1 | - | 1 | J86 |
| - | - | - | - | - | - | - | - | - | 4,6 | - | 8,2 | J86 |
| - | - | - | - | - | - | - | - | - | - | - | 1 | J86 |
| - | - | - | - | - | - | - | - | - | - | - | 3,5 | J86 |

I.9(Cont.). CAUSAS DE MUERTE POR EDAD Y SEXO

ASTURIAS 2013

(Lista detallada. Cifras absolutas y tasas específicas por cien mil habitantes. V=varones. M=mujeres)

| CÓDIGO | CAUSA | | TOTAL | ≤1 | 1-4 | 5-9 | 10-14 | 15-19 | 20-24 | 25-29 |
|---------|--|---|-------|----|-----|-----|-------|-------|-------|-------|
| J90 | Derrame pleural no clasificado en otra parte | V | 1 | - | - | - | - | - | - | - |
| | | M | 0,2 | - | - | - | - | - | - | - |
| J96 | Insuficiencia respiratoria, no clasificada en otra parte | V | 1 | - | - | - | - | - | - | - |
| | | M | 0,2 | - | - | - | - | - | - | - |
| J98 | Otros trastornos respiratorios | V | 9 | - | - | - | - | - | - | - |
| | | M | 1,8 | - | - | - | - | - | - | - |
| K00-K93 | Enfermedades del sistema digestivo | V | 10 | - | - | - | - | - | - | - |
| | | M | 1,8 | - | - | - | - | - | - | - |
| K20 | Esofagitis | V | 112 | - | - | - | - | - | - | - |
| | | M | 21,9 | - | - | - | - | - | - | - |
| K21 | Enfermedad del reflujo gastroesofágico | V | 179 | - | - | - | - | - | - | - |
| | | M | 32,1 | - | - | - | - | - | - | - |
| K22 | Otras enfermedades del esófago | V | 304 | - | - | - | - | - | - | - |
| | | M | 59,5 | - | - | - | - | - | - | - |
| K25 | Úlcera gástrica | V | 234 | - | - | - | - | - | - | - |
| | | M | 42,0 | - | - | - | - | - | - | - |
| K26 | Úlcera duodenal | V | 2 | - | - | - | - | - | - | - |
| | | M | 0,4 | - | - | - | - | - | - | - |
| K27 | Úlcera péptica, de sitio no especificado | V | 2 | - | - | - | - | - | - | - |
| | | M | 0,4 | - | - | - | - | - | - | - |
| K29 | Gastritis y duodenitis | V | 4 | - | - | - | - | - | - | - |
| | | M | 0,8 | - | - | - | - | - | - | - |
| K31 | Otras enfermedades del estómago y del duodeno | V | 1 | - | - | - | - | - | - | - |
| | | M | 0,2 | - | - | - | - | - | - | - |
| K35 | Apendicitis aguda | V | 3 | - | - | - | - | - | - | - |
| | | M | 0,6 | - | - | - | - | - | - | - |
| K38 | Otras enfermedades del apéndice | V | 1 | - | - | - | - | - | - | - |
| | | M | 0,2 | - | - | - | - | - | - | - |
| K40 | Hernia inguinal | V | 7 | - | - | - | - | - | - | - |
| | | M | 1,4 | - | - | - | - | - | - | - |
| K41 | Hernia femoral | V | 1 | - | - | - | - | - | - | - |
| | | M | 0,2 | - | - | - | - | - | - | - |
| K42 | Hernia umbilical | V | 1 | - | - | - | - | - | - | - |
| | | M | 0,2 | - | - | - | - | - | - | - |
| K43 | Hernia ventral | V | 1 | - | - | - | - | - | - | - |
| | | M | 0,2 | - | - | - | - | - | - | - |
| K44 | Hernia diafragmática | V | 1 | - | - | - | - | - | - | - |
| | | M | 0,2 | - | - | - | - | - | - | - |

I.9(Cont.). CAUSAS DE MUERTE POR EDAD Y SEXO

ASTURIAS 2013

(Lista detallada. Cifras absolutas y tasas específicas por cien mil habitantes. V=varones. M=mujeres)

| <u>30-34</u> | <u>35-39</u> | <u>40-44</u> | <u>45-49</u> | <u>50-54</u> | <u>55-59</u> | <u>60-64</u> | <u>65-69</u> | <u>70-74</u> | <u>75-79</u> | <u>80-84</u> | <u>85+</u> | <u>CÓDIGO</u> |
|--------------|--------------|--------------|--------------|--------------|--------------|--------------|--------------|--------------|--------------|--------------|------------|---------------|
| - | - | - | - | - | - | - | - | - | - | - | 1 | J90 |
| - | - | - | - | - | - | - | - | - | - | - | 8,2 | |
| - | - | - | - | - | - | - | - | - | - | - | 1 | |
| - | - | - | - | - | - | - | - | - | - | - | 3,5 | |
| - | - | - | 1 | - | - | - | 1 | - | 2 | - | 5 | J96 |
| - | - | - | 2,4 | - | - | - | 3,4 | - | 9,2 | - | 41,0 | |
| - | - | - | - | - | - | - | - | - | - | 2 | 8 | |
| - | - | - | - | - | - | - | - | - | - | 7,1 | 28,1 | |
| - | - | - | 1 | 1 | - | 1 | 2 | 6 | 11 | 27 | 63 | J98 |
| - | - | - | 2,4 | 2,4 | - | 2,9 | 6,7 | 29,9 | 50,6 | 157,4 | 517,2 | |
| - | - | - | - | - | - | - | 2 | 3 | 9 | 33 | 132 | |
| - | - | - | - | - | - | - | 5,8 | 12,3 | 29,9 | 117,1 | 463,4 | |
| - | 4 | 4 | 9 | 24 | 27 | 28 | 22 | 21 | 41 | 49 | 75 | K00-K93 |
| - | 9,1 | 9,6 | 21,9 | 58,1 | 70,1 | 80,9 | 74,0 | 104,8 | 188,6 | 285,6 | 615,7 | |
| - | 1 | 2 | 1 | 10 | 6 | 5 | 4 | 6 | 16 | 50 | 133 | |
| - | 2,3 | 4,8 | 2,4 | 23,0 | 14,5 | 13,4 | 11,6 | 24,6 | 53,2 | 177,4 | 466,9 | |
| - | - | - | - | - | - | - | - | - | - | - | 2 | K20 |
| - | - | - | - | - | - | - | - | - | - | - | 16,4 | |
| - | - | - | - | - | - | - | - | - | - | - | - | |
| - | - | - | - | - | - | - | - | - | - | - | - | K21 |
| - | - | - | - | - | - | - | - | - | - | - | 2 | |
| - | - | - | - | - | - | - | - | - | - | - | 7,0 | |
| - | - | - | - | - | 1 | - | - | - | - | 2 | 1 | K22 |
| - | - | - | - | - | 2,6 | - | - | - | - | 11,7 | 8,2 | |
| - | - | - | - | - | - | - | - | - | - | - | 1 | |
| - | - | - | - | - | 1 | - | - | - | - | - | 3,5 | |
| - | - | - | - | - | 2,6 | - | - | - | - | - | 2 | K25 |
| - | - | - | - | - | - | - | - | - | - | - | 16,4 | |
| - | - | - | - | - | - | - | - | - | - | - | - | |
| - | - | - | - | - | 2 | - | - | 1 | 1 | - | 3 | K26 |
| - | - | - | - | - | 5,2 | - | - | 5,0 | 4,6 | - | 24,6 | |
| - | - | - | - | - | - | - | - | - | 1 | - | - | |
| - | - | - | - | - | - | - | - | - | 3,3 | - | - | |
| - | - | - | - | - | - | - | - | 1 | - | - | - | K27 |
| - | - | - | - | - | - | - | - | 5,0 | - | - | - | |
| - | - | - | - | - | - | - | - | - | - | - | - | |
| - | - | - | - | - | - | - | - | - | - | - | 1 | K29 |
| - | - | - | - | - | - | - | - | - | - | - | 8,2 | |
| - | - | - | - | - | - | - | - | - | - | - | - | |
| - | - | - | - | - | - | - | - | - | 1 | - | - | K31 |
| - | - | - | - | - | - | - | - | - | 4,6 | - | - | |
| - | - | - | - | - | - | - | - | - | 1 | - | - | |
| - | - | - | - | - | - | - | - | - | 3,3 | - | - | |
| - | - | - | - | - | - | - | - | - | - | - | - | K35 |
| - | - | - | - | - | - | - | - | - | - | - | - | |
| - | - | - | - | - | - | - | - | - | 1 | 2 | 2 | |
| - | - | - | - | - | - | - | - | - | 3,3 | 7,1 | 7,0 | |
| - | - | - | - | - | - | - | - | - | - | - | 1 | K38 |
| - | - | - | - | - | - | - | - | - | - | - | 8,2 | |
| - | - | - | - | - | - | - | - | - | - | - | - | |
| - | - | - | - | - | - | - | - | - | - | 1 | 2 | K40 |
| - | - | - | - | - | - | - | - | - | - | 5,8 | 16,4 | |
| - | - | - | - | - | - | - | - | - | - | - | 1 | |
| - | - | - | - | - | - | - | - | - | - | - | 3,5 | |
| - | - | - | - | - | - | - | - | - | - | - | - | K41 |
| - | - | - | - | - | - | - | - | - | - | - | - | |
| - | - | - | - | - | - | - | - | - | - | - | 2 | |
| - | - | - | - | - | - | - | - | - | - | - | 7,0 | |
| - | - | - | - | - | - | - | - | - | - | - | - | K42 |
| - | - | - | - | - | - | - | - | - | - | - | - | |
| - | - | - | - | - | - | - | - | - | 1 | - | - | |
| - | - | - | - | - | - | - | - | - | 3,3 | - | - | |
| - | - | - | - | - | - | - | - | - | - | - | 1 | K43 |
| - | - | - | - | - | - | - | - | - | - | - | 8,2 | |
| - | - | - | - | - | - | - | - | - | - | 1 | - | |
| - | - | - | - | - | - | - | - | - | - | 3,5 | - | |
| - | - | - | - | - | - | - | - | - | - | 1 | - | K44 |
| - | - | - | - | - | - | - | - | - | - | 5,8 | - | |
| - | - | - | - | - | - | - | - | - | - | - | - | |
| - | - | - | - | - | - | - | - | - | - | - | - | |

I.9(Cont.). CAUSAS DE MUERTE POR EDAD Y SEXO

ASTURIAS 2013

(Lista detallada. Cifras absolutas y tasas específicas por cien mil habitantes. V=varones. M=mujeres)

| <u>CÓDIGO</u> | <u>CAUSA</u> | | <u>TOTAL</u> | <u>≤1</u> | <u>1-4</u> | <u>5-9</u> | <u>10-14</u> | <u>15-19</u> | <u>20-24</u> | <u>25-29</u> |
|---------------|--|---|--------------|-----------|------------|------------|--------------|--------------|--------------|--------------|
| K46 | Hernia no especificada de la cavidad abdominal | V | 2 | | | | | | | |
| | | M | 0,4 | | | | | | | |
| K50 | Enfermedad de Crohn [enteritis regional] | V | 1 | | | | | | | |
| | | M | 0,2 | | | | | | | |
| K51 | Colitis ulcerativa | V | 2 | | | | | | | |
| | | M | 0,4 | | | | | | | |
| K52 | Otras colitis y gastroenteritis no infecciosas | V | 2 | | | | | | | |
| | | M | 0,4 | | | | | | | |
| K55 | Trastornos vasculares de los intestinos | V | 1 | | | | | | | |
| | | M | 0,2 | | | | | | | |
| K56 | Íleo paralítico y obstrucción intestinal sin hernia | V | 2 | | | | | | | |
| | | M | 0,4 | | | | | | | |
| K57 | Enfermedad diverticular del intestino | V | 29 | | | | | | | |
| | | M | 5,7 | | | | | | | |
| K59 | Otros trastornos funcionales del intestino | V | 57 | | | | | | | |
| | | M | 10,2 | | | | | | | |
| K62 | Otras enfermedades del ano y del recto | V | 24 | | | | | | | |
| | | M | 4,7 | | | | | | | |
| K63 | Otras enfermedades de los intestinos | V | 24 | | | | | | | |
| | | M | 4,3 | | | | | | | |
| K65 | Peritonitis | V | 5 | | | | | | | |
| | | M | 1,0 | | | | | | | |
| K66 | Otros trastornos del peritoneo | V | 7 | | | | | | | |
| | | M | 1,3 | | | | | | | |
| K70 | Enfermedad alcohólica del hígado | V | 2 | | | | | | | |
| | | M | 0,4 | | | | | | | |
| K72 | Insuficiencia hepática, no clasificada en otra parte | V | 1 | | | | | | | |
| | | M | 0,2 | | | | | | | |
| K74 | Fibrosis y cirrosis del hígado | V | 6 | | | | | | | |
| | | M | 1,1 | | | | | | | |
| K75 | Otras enfermedades inflamatorias del hígado | V | 8 | | | | | | | |
| | | M | 1,6 | | | | | | | |
| K76 | Otras enfermedades del hígado | V | 2 | | | | | | | |
| | | M | 0,4 | | | | | | | |
| K80 | Colelitiasis | V | 3 | | | | | | | |
| | | M | 0,6 | | | | | | | |
| K81 | Colecistitis | V | 4 | | | | | | | |
| | | M | 0,7 | | | | | | | |
| | | V | 2 | | | | | | | |
| | | M | 0,4 | | | | | | | |
| | | V | 61 | | | | | | | |
| | | M | 11,9 | | | | | | | |
| | | V | 5 | | | | | | | |
| | | M | 0,9 | | | | | | | |
| | | V | 2 | | | | | | | |
| | | M | 0,4 | | | | | | | |
| | | V | 62 | | | | | | | |
| | | M | 12,1 | | | | | | | |
| | | V | 19 | | | | | | | |
| | | M | 3,4 | | | | | | | |
| | | V | 1 | | | | | | | |
| | | M | 0,2 | | | | | | | |
| | | V | 1 | | | | | | | |
| | | M | 0,2 | | | | | | | |
| | | V | 6 | | | | | | | |
| | | M | 1,2 | | | | | | | |
| | | V | 7 | | | | | | | |
| | | M | 1,3 | | | | | | | |
| | | V | 10 | | | | | | | |
| | | M | 2,0 | | | | | | | |
| | | V | 11 | | | | | | | |
| | | M | 2,0 | | | | | | | |
| | | V | 12 | | | | | | | |
| | | M | 2,3 | | | | | | | |
| | | V | 22 | | | | | | | |
| | | M | 4,0 | | | | | | | |

I.9(Cont.). CAUSAS DE MUERTE POR EDAD Y SEXO

ASTURIAS 2013

(Lista detallada. Cifras absolutas y tasas específicas por cien mil habitantes. V=varones. M=mujeres)

| 30-34 | 35-39 | 40-44 | 45-49 | 50-54 | 55-59 | 60-64 | 65-69 | 70-74 | 75-79 | 80-84 | 85+ | CÓDIGO |
|-------|-------|-------|-------|-------|-------|-------|-------|-------|-------|-------|-------|--------|
| - | - | - | - | 1 | - | - | - | 1 | - | - | - | K46 |
| - | - | - | - | 2,4 | - | - | - | 5,0 | - | - | - | |
| - | - | - | - | - | - | - | - | - | - | 1 | - | |
| - | - | - | - | - | - | - | - | - | - | 3,5 | - | |
| - | - | - | - | - | - | 1 | - | 1 | - | - | - | K50 |
| - | - | - | - | - | - | 2,9 | - | 5,0 | - | - | - | |
| - | - | - | - | - | - | - | 1 | 1 | - | - | - | |
| - | - | - | - | - | - | - | 2,9 | 4,1 | - | - | - | |
| - | - | - | - | - | - | 1 | - | - | - | - | - | K51 |
| - | - | - | - | - | - | 2,9 | - | - | - | - | - | |
| - | - | - | - | - | - | - | - | - | - | 2 | - | |
| - | - | - | - | - | - | - | - | - | - | 7,1 | - | |
| - | - | - | - | - | - | - | - | - | - | - | 1 | K52 |
| - | - | - | - | - | - | - | - | - | - | - | 8,2 | |
| - | - | - | - | - | - | - | - | - | - | - | - | |
| - | - | - | - | 1 | 2 | - | - | 2 | 6 | 3 | 15 | K55 |
| - | - | - | - | 2,4 | 5,2 | - | - | 10,0 | 27,6 | 17,5 | 123,1 | |
| - | - | - | - | 1 | 1 | - | - | - | 5 | 16 | 34 | |
| - | - | - | - | 2,3 | 2,4 | - | - | - | 16,6 | 56,8 | 119,4 | |
| - | 2 | - | - | - | - | 1 | 1 | 1 | 3 | 4 | 12 | K56 |
| - | 4,5 | - | - | - | - | 2,9 | 3,4 | 5,0 | 13,8 | 23,3 | 98,5 | |
| - | - | - | - | - | 1 | 1 | - | 1 | 1 | 5 | 15 | |
| - | - | - | - | - | 2,4 | 2,7 | - | 4,1 | 3,3 | 17,7 | 52,7 | |
| - | - | - | - | - | - | - | - | - | - | - | 5 | K57 |
| - | - | - | - | - | - | - | - | - | - | - | 41,0 | |
| - | - | - | - | - | - | - | - | - | 1 | 1 | 5 | |
| - | - | - | - | - | - | - | - | - | 3,3 | 3,5 | 17,6 | |
| - | - | - | - | - | - | - | 1 | - | 1 | - | - | K59 |
| - | - | - | - | - | - | - | 3,4 | - | 4,6 | - | - | |
| - | - | - | - | - | - | - | - | - | - | - | 1 | |
| - | - | - | - | - | - | - | - | - | - | - | 3,5 | |
| - | - | - | - | - | - | - | - | - | - | 2 | - | K62 |
| - | - | - | - | - | - | - | - | - | - | 11,7 | - | |
| - | - | - | - | - | - | - | - | - | - | 1 | 5 | |
| - | - | - | - | - | - | - | - | - | - | 3,5 | 17,6 | |
| - | - | - | - | 1 | - | - | 1 | - | 1 | 2 | 3 | K63 |
| - | - | - | - | 2,4 | - | - | 3,4 | - | 4,6 | 11,7 | 24,6 | |
| - | - | - | - | - | - | - | - | - | - | - | 2 | |
| - | - | - | - | - | - | - | - | - | - | - | 7,0 | |
| - | - | - | - | - | - | - | - | 1 | 1 | 1 | - | K65 |
| - | - | - | - | - | - | - | - | 5,0 | 4,6 | 5,8 | - | |
| - | - | - | - | 1 | - | - | - | 1 | - | - | 2 | |
| - | - | - | - | 2,3 | - | - | - | 4,1 | - | - | 7,0 | |
| - | - | - | - | 1 | - | 1 | - | - | - | - | - | K66 |
| - | - | - | - | 2,4 | - | 2,9 | - | - | - | - | - | |
| - | - | - | - | - | - | - | - | - | 1 | - | 1 | |
| - | - | - | - | - | - | - | - | - | 3,3 | - | 3,5 | |
| - | - | 2 | 3 | 15 | 8 | 17 | 5 | 1 | 7 | 2 | 1 | K70 |
| - | - | 4,8 | 7,3 | 36,3 | 20,8 | 49,1 | 16,8 | 5,0 | 32,2 | 11,7 | 8,2 | |
| - | - | 2 | - | 3 | - | - | - | - | - | - | - | |
| - | - | 4,8 | - | 6,9 | - | - | - | - | - | - | - | |
| - | - | - | - | - | - | - | - | - | - | - | - | K72 |
| - | 1 | - | - | 1 | - | - | - | - | - | - | - | |
| - | 2,3 | - | - | 2,3 | - | - | - | - | - | - | - | |
| - | 1 | 1 | 4 | 4 | 10 | 5 | 10 | 5 | 13 | 8 | 1 | K74 |
| - | 2,3 | 2,4 | 9,7 | 9,7 | 26,0 | 14,5 | 33,7 | 25,0 | 59,8 | 46,6 | 8,2 | |
| - | - | - | 1 | 3 | 4 | 2 | 2 | - | 2 | 4 | 1 | |
| - | - | - | 2,4 | 6,9 | 9,7 | 5,3 | 5,8 | - | 6,7 | 14,2 | 3,5 | |
| - | - | - | - | - | - | - | - | - | - | - | 1 | K75 |
| - | - | - | - | - | - | - | - | - | - | - | 8,2 | |
| - | - | - | - | - | - | - | - | - | - | 1 | - | |
| - | - | - | - | - | - | - | - | - | - | 3,5 | - | |
| - | 1 | - | 1 | 1 | 1 | 1 | 1 | - | - | - | - | K76 |
| - | 2,3 | - | 2,4 | 2,4 | 2,6 | 2,9 | 3,4 | - | - | - | - | |
| - | - | - | - | 1 | - | - | 1 | 1 | - | - | 4 | |
| - | - | - | - | 2,3 | - | - | 2,9 | 4,1 | - | - | 14,0 | |
| - | - | - | 1 | - | - | - | - | - | 1 | 6 | 2 | K80 |
| - | - | - | 2,4 | - | - | - | - | - | 4,6 | 35,0 | 16,4 | |
| - | - | - | - | - | - | - | - | - | - | - | 11 | |
| - | - | - | - | - | - | - | - | - | - | - | 38,6 | |
| - | - | - | - | - | - | - | - | - | 1 | 3 | 8 | K81 |
| - | - | - | - | - | - | - | - | - | 4,6 | 17,5 | 65,7 | |
| - | - | - | - | - | - | 1 | - | 1 | 1 | 6 | 13 | |
| - | - | - | - | - | - | 2,7 | - | 4,1 | 3,3 | 21,3 | 45,6 | |

I.9(Cont.). CAUSAS DE MUERTE POR EDAD Y SEXO

ASTURIAS 2013

(Lista detallada. Cifras absolutas y tasas específicas por cien mil habitantes. V=varones. M=mujeres)

| <u>CÓDIGO</u> | <u>CAUSA</u> | | <u>TOTAL</u> | <u>≤1</u> | <u>1-4</u> | <u>5-9</u> | <u>10-14</u> | <u>15-19</u> | <u>20-24</u> | <u>25-29</u> |
|----------------|--|---|--------------|-----------|------------|------------|--------------|--------------|--------------|--------------|
| K83 | Otras enfermedades de las vías biliares | V | 5 | - | - | - | - | - | - | - |
| | | M | 4 | - | - | - | - | - | - | - |
| K85 | Pancreatitis aguda | V | 15 | - | - | - | - | - | - | - |
| | | M | 10 | - | - | - | - | - | - | - |
| K86 | Otras enfermedades del páncreas | V | 1,8 | - | - | - | - | - | - | - |
| | | M | 1 | - | - | - | - | - | - | - |
| K90 | Malabsorción intestinal | V | 0,2 | - | - | - | - | - | - | - |
| | | M | 2 | - | - | - | - | - | - | - |
| K92 | Otras enfermedades del sistema digestivo | V | 4,7 | - | - | - | - | - | - | - |
| | | M | 29 | - | - | - | - | - | - | - |
| L00-L99 | Enfermedades de la piel y del tejido subcutáneo | V | 5,2 | - | - | - | - | - | - | - |
| | | M | 12 | - | - | - | - | - | - | - |
| L02 | Absceso cutáneo, furúnculo y carbunco | V | 2,3 | - | - | - | - | - | - | - |
| | | M | 28 | - | - | - | - | - | - | - |
| L03 | Celulitis | V | 5,0 | - | - | - | - | - | - | - |
| | | M | 1 | - | - | - | - | - | - | - |
| L08 | Otras infecciones locales de la piel y del tejido subcutáneo | V | 0,2 | - | - | - | - | - | - | - |
| | | M | 3 | - | - | - | - | - | - | - |
| L10 | Pénfigo | V | 0,6 | - | - | - | - | - | - | - |
| | | M | 2 | - | - | - | - | - | - | - |
| L12 | Penfigoide | V | 0,4 | - | - | - | - | - | - | - |
| | | M | 1 | - | - | - | - | - | - | - |
| L89 | Úlcera de decúbito y área de presión | V | 0,2 | - | - | - | - | - | - | - |
| | | M | 6 | - | - | - | - | - | - | - |
| L97 | Úlcera de miembro inferior, no clasificada en otra parte | V | 1,2 | - | - | - | - | - | - | - |
| | | M | 13 | - | - | - | - | - | - | - |
| L98 | Otros trastornos de la piel y del tejido subcutáneo, no clasificados en otra parte | V | 2,3 | - | - | - | - | - | - | - |
| | | M | 1 | - | - | - | - | - | - | - |
| M00-M99 | Enfermedades del sistema osteomuscular y del tejido conjuntivo | V | 0,2 | - | - | - | - | - | - | - |
| | | M | 4 | - | - | - | - | - | - | - |
| M00 | Artritis piógena | V | 0,7 | - | - | - | - | - | - | - |
| | | M | 37 | - | - | - | - | - | - | - |
| M06 | Otras artritis reumatóides | V | 7,2 | - | - | - | - | - | - | - |
| | | M | 88 | - | - | - | - | - | - | - |
| M16 | Coxartrosis [artrosis de la cadera] | V | 15,8 | - | - | - | - | - | - | - |
| | | M | 1 | - | - | - | - | - | - | - |
| M17 | Gonartrosis [artrosis de la rodilla] | V | 0,2 | - | - | - | - | - | - | - |
| | | M | 1 | - | - | - | - | - | - | - |

I.9(Cont.). CAUSAS DE MUERTE POR EDAD Y SEXO

ASTURIAS 2013

(Lista detallada. Cifras absolutas y tasas especificas por cien mil habitantes. V=varones. M=mujeres)

| 30-34 | 35-39 | 40-44 | 45-49 | 50-54 | 55-59 | 60-64 | 65-69 | 70-74 | 75-79 | 80-84 | 85+ | CÓDIGO |
|-------|-------|-------|-------|-------|-------|-------|-------|-------|-------|-------|-------|---------|
| - | - | - | - | - | - | - | 1 | - | - | 2 | 2 | K83 |
| - | - | - | - | - | - | - | 3,4 | - | - | 11,7 | 16,4 | |
| - | - | - | - | - | - | - | - | - | - | 2 | 2 | |
| - | - | - | - | - | - | - | - | - | - | 7,1 | 7,0 | |
| - | - | 1 | - | - | 1 | - | 1 | 3 | 2 | 4 | 3 | K85 |
| - | - | 2,4 | - | - | 2,6 | - | 3,4 | 15,0 | 9,2 | 23,3 | 24,6 | |
| - | - | - | - | - | - | - | - | - | - | 4 | 6 | |
| - | - | - | - | - | - | - | - | - | - | 14,2 | 21,1 | |
| - | - | - | - | - | - | - | - | - | - | - | - | K86 |
| - | - | - | - | - | - | - | - | - | - | - | 1 | |
| - | - | - | - | - | - | - | - | - | - | - | 3,5 | |
| - | - | - | - | - | - | - | - | 1 | 1 | - | - | K90 |
| - | - | - | - | - | - | - | - | 5,0 | 4,6 | - | - | |
| - | - | - | - | - | - | - | - | - | - | - | - | |
| - | - | - | - | - | 1 | 1 | 1 | 3 | 2 | 8 | 8 | K92 |
| - | - | - | - | - | 2,6 | 2,9 | 3,4 | 15,0 | 9,2 | 46,6 | 65,7 | |
| - | - | - | - | - | - | 1 | - | 1 | 1 | 4 | 22 | |
| - | - | - | - | - | - | 2,7 | - | 4,1 | 3,3 | 14,2 | 77,2 | |
| - | - | - | - | - | - | 2 | - | 1 | - | 1 | 8 | L00-L99 |
| - | - | - | - | - | - | 5,8 | - | 5,0 | - | 5,8 | 65,7 | |
| - | - | - | - | - | - | - | 1 | 1 | 2 | 5 | 19 | |
| - | - | - | - | - | - | - | 2,9 | 4,1 | 6,7 | 17,7 | 66,7 | |
| - | - | - | - | - | - | - | - | - | - | - | - | L02 |
| - | - | - | - | - | - | - | - | - | - | - | 1 | |
| - | - | - | - | - | - | - | - | - | - | - | 3,5 | |
| - | - | - | - | - | - | 1 | - | - | - | 1 | 1 | L03 |
| - | - | - | - | - | - | 2,9 | - | - | - | 5,8 | 8,2 | |
| - | - | - | - | - | - | - | - | - | - | 1 | 1 | |
| - | - | - | - | - | - | - | - | - | - | 3,5 | 3,5 | |
| - | - | - | - | - | - | - | - | - | - | - | 1 | L08 |
| - | - | - | - | - | - | - | - | - | - | - | 8,2 | |
| - | - | - | - | - | - | - | - | - | 1 | 1 | 2 | |
| - | - | - | - | - | - | - | - | - | 3,3 | 3,5 | 7,0 | |
| - | - | - | - | - | - | - | - | - | - | - | - | L10 |
| - | - | - | - | - | - | - | - | - | - | - | 1 | |
| - | - | - | - | - | - | - | - | - | - | - | 3,5 | |
| - | - | - | - | - | - | - | - | - | - | - | - | L12 |
| - | - | - | - | - | - | - | - | - | - | - | 1 | |
| - | - | - | - | - | - | - | - | - | - | - | 3,5 | |
| - | - | - | - | - | - | 1 | - | 1 | - | - | 4 | L89 |
| - | - | - | - | - | - | 2,9 | - | 5,0 | - | - | 32,8 | |
| - | - | - | - | - | - | - | 1 | 1 | 1 | 2 | 8 | |
| - | - | - | - | - | - | - | 2,9 | 4,1 | 3,3 | 7,1 | 28,1 | |
| - | - | - | - | - | - | - | - | - | - | - | 1 | L97 |
| - | - | - | - | - | - | - | - | - | - | - | 8,2 | |
| - | - | - | - | - | - | - | - | - | - | - | 2 | |
| - | - | - | - | - | - | - | - | - | - | - | 7,0 | |
| - | - | - | - | - | - | - | - | - | - | - | 1 | L98 |
| - | - | - | - | - | - | - | - | - | - | - | 8,2 | |
| - | - | - | - | - | - | - | - | - | - | 1 | 3 | |
| - | - | - | - | - | - | - | - | - | - | 3,5 | 10,5 | |
| - | - | - | - | - | - | 1 | 3 | 4 | 2 | 9 | 18 | M00-M99 |
| - | - | - | - | - | - | 2,9 | 10,1 | 20,0 | 9,2 | 52,5 | 147,8 | |
| 1 | - | - | 1 | - | 1 | 1 | 1 | 2 | 11 | 15 | 55 | |
| 2,7 | - | - | 2,4 | - | 2,4 | 2,7 | 2,9 | 8,2 | 36,6 | 53,2 | 193,1 | |
| - | - | - | - | - | - | - | - | - | - | - | - | M00 |
| - | - | - | - | - | - | - | - | - | - | 1 | - | |
| - | - | - | - | - | - | - | - | - | - | 3,5 | - | |
| - | - | - | - | - | - | 1 | - | - | - | - | - | M06 |
| - | - | - | - | - | - | 2,9 | - | - | - | - | - | |
| - | - | - | - | - | - | - | - | - | 3 | 2 | 1 | |
| - | - | - | - | - | - | - | - | - | 10,0 | 7,1 | 3,5 | |
| - | - | - | - | - | - | - | 1 | - | - | 2 | - | M16 |
| - | - | - | - | - | - | - | 3,4 | - | - | 11,7 | - | |
| - | - | - | - | - | - | - | - | - | - | 1 | - | |
| - | - | - | - | - | - | - | - | - | - | 3,5 | - | M17 |
| - | - | - | - | - | - | - | - | - | - | - | - | |
| - | - | - | - | - | - | - | - | - | - | - | 1 | |
| - | - | - | - | - | - | - | - | - | - | - | 3,5 | |

I.9(Cont.). CAUSAS DE MUERTE POR EDAD Y SEXO

ASTURIAS 2013

(Lista detallada. Cifras absolutas y tasas específicas por cien mil habitantes. V=varones. M=mujeres)

| <u>CÓDIGO</u> | <u>CAUSA</u> | | <u>TOTAL</u> | <u>≤1</u> | <u>1-4</u> | <u>5-9</u> | <u>10-14</u> | <u>15-19</u> | <u>20-24</u> | <u>25-29</u> |
|---------------|---|---|--------------|-----------|------------|------------|--------------|--------------|--------------|--------------|
| M19 | Otras artrosis | V | 1 | - | - | - | - | - | - | - |
| | | M | 2 | - | - | - | - | - | - | - |
| M25 | Otros trastornos articulares, no clasificados en otra parte | V | 1 | - | - | - | - | - | - | - |
| | | M | 0,2 | - | - | - | - | - | - | - |
| M31 | Otras vasculopatías necrotizantes | V | 2 | - | - | - | - | - | - | - |
| | | M | 0,4 | - | - | - | - | - | - | - |
| M32 | Lupus eritematoso sistémico | V | 1 | - | - | - | - | - | - | - |
| | | M | 0,2 | - | - | - | - | - | - | - |
| M34 | Esclerosis sistémica | V | 2 | - | - | - | - | - | - | - |
| | | M | 0,4 | - | - | - | - | - | - | - |
| M35 | Otro compromiso sistémico del tejido conjuntivo | V | 6 | - | - | - | - | - | - | - |
| | | M | 1,1 | - | - | - | - | - | - | - |
| M41 | Escoliosis | V | 5 | - | - | - | - | - | - | - |
| | | M | 0,9 | - | - | - | - | - | - | - |
| M45 | Espondilitis anquilosante | V | 1 | - | - | - | - | - | - | - |
| | | M | 0,2 | - | - | - | - | - | - | - |
| M46 | Otras espondilopatías inflamatorias | V | 1 | - | - | - | - | - | - | - |
| | | M | 0,2 | - | - | - | - | - | - | - |
| M47 | Espondilosis | V | 2 | - | - | - | - | - | - | - |
| | | M | 0,4 | - | - | - | - | - | - | - |
| M48 | Otras espondilopatías | V | 1 | - | - | - | - | - | - | - |
| | | M | 0,2 | - | - | - | - | - | - | - |
| M50 | Trastornos de disco cervical | V | 1 | - | - | - | - | - | - | - |
| | | M | 0,2 | - | - | - | - | - | - | - |
| M62 | Otros trastornos de los músculos | V | 3 | - | - | - | - | - | - | - |
| | | M | 0,6 | - | - | - | - | - | - | - |
| M72 | Trastornos fibroblásticos | V | 1 | - | - | - | - | - | - | - |
| | | M | 0,2 | - | - | - | - | - | - | - |
| M80 | Osteoporosis con fractura patológica | V | 2 | - | - | - | - | - | - | - |
| | | M | 0,4 | - | - | - | - | - | - | - |
| M81 | Osteoporosis sin fractura patológica | V | 1 | - | - | - | - | - | - | - |
| | | M | 0,2 | - | - | - | - | - | - | - |
| M84 | Trastornos de la continuidad del hueso | V | 4 | - | - | - | - | - | - | - |
| | | M | 0,7 | - | - | - | - | - | - | - |
| M86 | Osteomielitis | V | 3 | - | - | - | - | - | - | - |
| | | M | 0,5 | - | - | - | - | - | - | - |
| N00-N99 | Enfermedades del sistema genitourinario | V | 14 | - | - | - | - | - | - | - |
| | | M | 2,7 | - | - | - | - | - | - | - |
| | | V | 51 | - | - | - | - | - | - | |
| | | M | 9,2 | - | - | - | - | - | - | |
| | | V | 1 | - | - | - | - | - | - | |
| | | M | 0,2 | - | - | - | - | - | - | |
| | | V | 138 | - | - | - | - | - | - | |
| | | M | 27,0 | - | - | - | - | - | - | |
| | | V | 199 | - | - | - | - | - | - | |
| | | M | 35,7 | - | - | - | - | - | - | |

I.9(Cont.). CAUSAS DE MUERTE POR EDAD Y SEXO

ASTURIAS 2013

(Lista detallada. Cifras absolutas y tasas especificas por cien mil habitantes. V=varones. M=mujeres)

| 30-34 | 35-39 | 40-44 | 45-49 | 50-54 | 55-59 | 60-64 | 65-69 | 70-74 | 75-79 | 80-84 | 85+ | CÓDIGO |
|-------|-------|-------|-------|-------|-------|-------|-------|-------|-------|-------|-------|---------|
| - | - | - | - | - | - | - | - | - | - | - | 1 | M19 |
| - | - | - | - | - | - | - | - | - | - | - | 8,2 | |
| - | - | - | - | - | - | - | - | - | - | - | 2 | |
| - | - | - | - | - | - | - | - | - | - | - | 7,0 | |
| - | - | - | - | - | - | - | - | - | - | - | 1 | M25 |
| - | - | - | - | - | - | - | - | - | - | - | 8,2 | |
| - | - | - | - | - | - | - | - | - | - | - | - | |
| - | - | - | - | - | - | - | 1 | - | 1 | - | - | M31 |
| - | - | - | - | - | - | - | 3,4 | - | 4,6 | - | - | |
| - | - | - | - | - | 1 | - | - | - | - | - | - | |
| - | - | - | - | - | 2,4 | - | - | - | - | - | - | |
| - | - | - | - | - | - | - | - | 1 | - | - | 1 | M32 |
| - | - | - | - | - | - | - | - | 5,0 | - | - | 8,2 | |
| 1 | - | - | 1 | - | - | - | - | 2 | 1 | - | 1 | |
| 2,7 | - | - | 2,4 | - | - | - | - | 8,2 | 3,3 | - | 3,5 | M34 |
| - | - | - | - | - | - | - | - | - | - | - | - | |
| - | - | - | - | - | - | 1 | - | - | 2 | 1 | 1 | |
| - | - | - | - | - | - | 2,7 | - | - | 6,7 | 3,5 | 3,5 | |
| - | - | - | - | - | - | - | - | - | - | 1 | - | M35 |
| - | - | - | - | - | - | - | - | - | - | 5,8 | - | |
| - | - | - | - | - | - | - | - | - | - | - | 1 | |
| - | - | - | - | - | - | - | - | - | - | - | 3,5 | |
| - | - | - | - | - | - | - | - | - | - | - | - | M41 |
| - | - | - | - | - | - | - | - | - | - | - | - | |
| - | - | - | - | - | - | - | - | - | 1 | - | - | |
| - | - | - | - | - | - | - | - | - | 3,3 | - | - | |
| - | - | - | - | - | - | - | - | - | - | - | - | M45 |
| - | - | - | - | - | - | - | - | - | - | 1 | - | |
| - | - | - | - | - | - | - | - | - | - | 3,5 | - | |
| - | - | - | - | - | - | - | - | 1 | - | - | 1 | M46 |
| - | - | - | - | - | - | - | - | 5,0 | - | - | 8,2 | |
| - | - | - | - | - | - | - | - | - | - | - | 1 | |
| - | - | - | - | - | - | - | - | - | - | - | 3,5 | |
| - | - | - | - | - | - | - | - | - | - | - | 1 | M47 |
| - | - | - | - | - | - | - | - | - | - | - | 8,2 | |
| - | - | - | - | - | - | - | - | - | - | - | - | |
| - | - | - | - | - | - | - | - | 1 | - | 1 | - | M48 |
| - | - | - | - | - | - | - | - | 5,0 | - | 5,8 | - | |
| - | - | - | - | - | - | - | 1 | - | - | - | - | |
| - | - | - | - | - | - | - | 2,9 | - | - | - | - | |
| - | - | - | - | - | - | - | 1 | - | - | - | - | M50 |
| - | - | - | - | - | - | - | 3,4 | - | - | - | - | |
| - | - | - | - | - | - | - | - | - | - | - | - | |
| - | - | - | - | - | - | - | - | 1 | - | - | 2 | M62 |
| - | - | - | - | - | - | - | - | 5,0 | - | - | 16,4 | |
| - | - | - | - | - | - | - | - | - | - | - | - | |
| - | - | - | - | - | - | - | - | - | - | - | 1 | M72 |
| - | - | - | - | - | - | - | - | - | - | - | 8,2 | |
| - | - | - | - | - | - | - | - | - | - | 1 | 1 | |
| - | - | - | - | - | - | - | - | - | - | 3,5 | 3,5 | M80 |
| - | - | - | - | - | - | - | - | - | - | 1 | - | |
| - | - | - | - | - | - | - | - | - | 1 | 5,8 | - | |
| - | - | - | - | - | - | - | - | - | - | - | 3 | |
| - | - | - | - | - | - | - | - | - | 3,3 | - | 10,5 | M81 |
| - | - | - | - | - | - | - | - | - | - | - | - | |
| - | - | - | - | - | - | - | - | - | - | 1 | 2 | |
| - | - | - | - | - | - | - | - | - | - | 3,5 | 7,0 | M84 |
| - | - | - | - | - | - | - | - | - | 1 | 3 | 10 | |
| - | - | - | - | - | - | - | - | - | 4,6 | 17,5 | 82,1 | |
| - | - | - | - | - | - | - | - | - | 3 | 7 | 41 | |
| - | - | - | - | - | - | - | - | - | 10,0 | 24,8 | 143,9 | M86 |
| - | - | - | - | - | - | - | - | - | - | 1 | - | |
| - | - | - | - | - | - | - | - | - | - | 5,8 | - | |
| - | - | - | - | - | - | - | - | - | - | - | - | |
| - | - | - | - | - | 1 | 2 | 1 | 7 | 6 | 16 | 30 | N00-N99 |
| - | - | - | - | 2,4 | 5,2 | 2,9 | 23,6 | 29,9 | 73,6 | 174,8 | 615,7 | |
| - | - | - | - | 1 | 2 | - | - | 2 | 13 | 35 | 146 | |
| - | - | - | - | 2,3 | 4,8 | - | - | 8,2 | 43,3 | 124,2 | 512,6 | |

I.9(Cont.). CAUSAS DE MUERTE POR EDAD Y SEXO

ASTURIAS 2013

(Lista detallada. Cifras absolutas y tasas específicas por cien mil habitantes. V=varones. M=mujeres)

| CÓDIGO | CAUSA | | TOTAL | ≤1 | 1-4 | 5-9 | 10-14 | 15-19 | 20-24 | 25-29 |
|---------|---|---|-------|----|-----|-----|-------|-------|-------|-------|
| N04 | Síndrome nefrótico | V | - | - | - | - | - | - | - | - |
| | | M | 1 | - | - | - | - | - | - | - |
| N05 | Síndrome nefrítico no especificado | V | 0,2 | - | - | - | - | - | - | - |
| | | M | 1 | - | - | - | - | - | - | - |
| N11 | Nefritis tubulointersticial crónica | V | 0,2 | - | - | - | - | - | - | - |
| | | M | 2 | - | - | - | - | - | - | - |
| N12 | Nefritis tubulointersticial, no especificada como aguda o crónica | V | 0,4 | - | - | - | - | - | - | - |
| | | M | 1 | - | - | - | - | - | - | - |
| N13 | Uropatía obstructiva y por reflujo | V | 0,2 | - | - | - | - | - | - | - |
| | | M | 2 | - | - | - | - | - | - | - |
| N15 | Otras enfermedades renales tubulointersticiales | V | 0,4 | - | - | - | - | - | - | - |
| | | M | 1 | - | - | - | - | - | - | - |
| N17 | Insuficiencia renal aguda | V | 0,2 | - | - | - | - | - | - | - |
| | | M | 6 | - | - | - | - | - | - | - |
| N18 | Enfermedad renal crónica | V | 1,2 | - | - | - | - | - | - | - |
| | | M | 8 | - | - | - | - | - | - | - |
| N19 | Insuficiencia renal no especificada | V | 1,4 | - | - | - | - | - | - | - |
| | | M | 65 | - | - | - | - | - | - | - |
| N20 | Cálculo del riñón y del uréter | V | 12,7 | - | - | - | - | - | - | - |
| | | M | 55 | - | - | - | - | - | - | - |
| N28 | Otros trastornos del riñón y del uréter, no clasificados en otra parte | V | 9,9 | - | - | - | - | - | - | - |
| | | M | 14 | - | - | - | - | - | - | - |
| N30 | Cistitis | V | 2,7 | - | - | - | - | - | - | - |
| | | M | 30 | - | - | - | - | - | - | - |
| N31 | Disfunción neuromuscular de la vejiga, no clasificada en otra parte | V | 5,4 | - | - | - | - | - | - | - |
| | | M | 1 | - | - | - | - | - | - | - |
| N32 | Otros trastornos de la vejiga | V | 0,2 | - | - | - | - | - | - | - |
| | | M | 1 | - | - | - | - | - | - | - |
| N39 | Otros trastornos del sistema urinario | V | 0,2 | - | - | - | - | - | - | - |
| | | M | 39 | - | - | - | - | - | - | - |
| N40 | Hiperplasia de la próstata | V | 7,6 | - | - | - | - | - | - | - |
| | | M | 95 | - | - | - | - | - | - | - |
| N49 | Trastornos inflamatorios de órganos genitales masculinos, no clasificados en otra parte | V | 17,1 | - | - | - | - | - | - | - |
| | | M | 3 | - | - | - | - | - | - | - |
| N81 | Prolapso genital femenino | V | 0,6 | - | - | - | - | - | - | - |
| | | M | 2 | - | - | - | - | - | - | - |
| O00-099 | Embarazo, parto y puerperio | V | 0,4 | - | - | - | - | - | - | - |
| | | M | 1 | - | - | - | - | - | - | - |
| | | | 0,2 | - | - | - | - | - | - | - |

I.9(Cont.). CAUSAS DE MUERTE POR EDAD Y SEXO

ASTURIAS 2013

(Lista detallada. Cifras absolutas y tasas especificas por cien mil habitantes. V=varones. M=mujeres)

| 30-34 | 35-39 | 40-44 | 45-49 | 50-54 | 55-59 | 60-64 | 65-69 | 70-74 | 75-79 | 80-84 | 85+ | CÓDIGO |
|-------|-------|-------|-------|-------|-------|-------|-------|-------|-------|-------|-------|---------|
| - | - | - | - | - | - | - | - | - | - | - | - | N04 |
| - | - | - | - | - | - | - | - | - | - | 1 | - | - |
| - | - | - | - | - | - | - | - | - | - | 3,5 | - | - |
| - | - | - | - | - | 1 | - | - | - | - | - | - | N05 |
| - | - | - | - | - | 2,6 | - | - | - | - | - | - | - |
| - | - | - | - | - | - | - | - | - | - | - | 1 | - |
| - | - | - | - | - | - | - | - | - | - | - | 3,5 | N11 |
| - | - | - | - | - | - | - | - | - | - | 1 | 1 | - |
| - | - | - | - | - | - | - | - | - | - | 3,5 | 3,5 | N12 |
| - | - | - | - | - | - | - | - | - | - | - | - | - |
| - | - | - | - | - | - | - | - | - | - | - | 1 | - |
| - | - | - | - | - | - | - | - | - | - | - | 3,5 | N13 |
| - | - | - | - | - | - | - | - | - | 1 | - | 1 | - |
| - | - | - | - | - | - | - | - | - | 4,6 | - | 8,2 | N15 |
| - | - | - | - | - | - | - | - | - | - | - | - | - |
| - | - | - | - | - | - | - | - | - | - | - | 1 | - |
| - | - | - | - | - | - | - | - | - | - | - | 3,5 | N17 |
| - | - | - | - | - | - | - | - | 1 | 1 | - | 4 | - |
| - | - | - | - | - | - | - | - | 5,0 | 4,6 | - | 32,8 | N18 |
| - | - | - | - | - | - | - | - | - | 1 | 3 | 4 | - |
| - | - | - | - | - | - | - | - | - | 3,3 | 10,6 | 14,0 | - |
| - | - | - | - | 1 | - | 1 | 3 | 7 | 17 | 36 | 36 | N19 |
| - | - | - | - | 2,4 | - | - | 3,4 | 15,0 | 32,2 | 99,1 | 295,5 | - |
| - | - | - | - | 1 | - | - | - | 1 | 6 | 11 | 36 | - |
| - | - | - | - | 2,3 | - | - | - | 4,1 | 20,0 | 39,0 | 126,4 | - |
| - | - | - | - | - | 1 | - | 3 | 1 | 1 | 1 | 7 | N20 |
| - | - | - | - | - | 2,6 | - | 10,1 | 5,0 | 4,6 | 5,8 | 57,5 | - |
| - | - | - | - | - | - | - | - | - | 1 | 5 | 24 | - |
| - | - | - | - | - | - | - | - | - | 3,3 | 17,7 | 84,3 | - |
| - | - | - | - | - | - | - | - | - | - | - | 1 | N28 |
| - | - | - | - | - | 1 | - | - | - | - | - | - | - |
| - | - | - | - | - | 2,4 | - | - | - | - | - | - | - |
| - | - | - | - | - | - | - | - | - | - | 1 | - | N30 |
| - | - | - | - | - | - | - | - | - | - | 5,8 | - | - |
| - | - | - | - | - | - | - | - | - | 1 | - | - | - |
| - | - | - | - | - | - | - | - | - | 3,3 | - | - | - |
| - | - | - | - | - | - | - | 1 | - | - | - | - | N31 |
| - | - | - | - | - | - | - | - | - | 5,0 | 5,8 | - | - |
| - | - | - | - | - | - | - | - | - | - | - | - | - |
| - | - | - | - | - | - | - | 1 | - | - | - | - | N32 |
| - | - | - | - | - | - | - | 3,4 | - | - | - | - | - |
| - | - | - | - | - | - | - | - | - | - | - | 1 | - |
| - | - | - | - | - | - | - | - | - | - | - | 3,5 | N39 |
| - | - | - | - | - | - | 1 | - | 6 | 9 | 23 | 23 | - |
| - | - | - | - | - | - | 3,4 | - | 27,6 | 52,5 | 188,8 | 188,8 | - |
| - | - | - | - | - | 1 | - | - | 1 | 4 | 14 | 75 | - |
| - | - | - | - | - | 2,4 | - | - | 4,1 | 13,3 | 49,7 | 263,3 | - |
| - | - | - | - | - | - | - | - | - | - | 1 | 2 | N40 |
| - | - | - | - | - | - | - | - | - | - | 5,8 | 16,4 | - |
| - | - | - | - | - | - | - | - | - | - | - | - | - |
| - | - | - | - | - | - | 1 | - | - | - | - | 1 | N49 |
| - | - | - | - | - | - | 2,9 | - | - | - | - | 8,2 | - |
| - | - | - | - | - | - | - | - | - | - | - | - | - |
| - | - | - | - | - | - | - | - | - | - | - | - | N81 |
| - | - | - | - | - | - | - | - | - | - | - | 2 | - |
| - | - | - | - | - | - | - | - | - | - | - | 7,0 | - |
| - | - | - | - | - | - | - | - | - | - | - | - | O00-O99 |
| - | - | - | - | - | - | - | - | - | - | - | - | - |
| - | 1 | - | - | - | - | - | - | - | - | - | - | - |
| - | 2,3 | - | - | - | - | - | - | - | - | - | - | - |

I.9(Cont.). CAUSAS DE MUERTE POR EDAD Y SEXO

ASTURIAS 2013

(Lista detallada. Cifras absolutas y tasas específicas por cien mil habitantes. V=varones. M=mujeres)

| CÓDIGO | CAUSA | | TOTAL | ≤1 | 1-4 | 5-9 | 10-14 | 15-19 | 20-24 | 25-29 | |
|---------|--|---|-------|-------|-----|-----|-------|-------|-------|-------|-----|
| O88 | Embolia obstétrica | V | - | - | - | - | - | - | - | - | |
| | | M | 1 | - | - | - | - | - | - | - | |
| | | | 0,2 | - | - | - | - | - | - | - | |
| P00-P96 | Ciertas afecciones originadas en el periodo perinatal | V | 4 | 4 | - | - | - | - | - | - | |
| | | M | 0,8 | 107,5 | - | - | - | - | - | - | |
| | | | 4 | 4 | - | - | - | - | - | - | |
| | | | 0,7 | 117,0 | - | - | - | - | - | - | |
| P02 | Feto y recién nacido afectados por complicaciones de la placenta, del cordón umbilical y de las membranas | V | 2 | 2 | - | - | - | - | - | - | |
| | | M | 0,4 | 53,7 | - | - | - | - | - | - | |
| | | | 1 | 1 | - | - | - | - | - | - | |
| | | | 0,2 | 29,2 | - | - | - | - | - | - | |
| P07 | Trastornos relacionados con duración corta de la gestación y con bajo peso al nacer, no clasificados en otra parte | V | 1 | 1 | - | - | - | - | - | - | |
| | | M | 0,2 | 26,9 | - | - | - | - | - | - | |
| | | | - | - | - | - | - | - | - | - | |
| P36 | Sepsis bacteriana del recién nacido | V | - | - | - | - | - | - | - | - | |
| | | M | 1 | 1 | - | - | - | - | - | - | |
| | | | 0,2 | 29,2 | - | - | - | - | - | - | |
| P52 | Hemorragia intracraneal no traumática del feto y del recién nacido | V | 1 | 1 | - | - | - | - | - | - | |
| | | M | 0,2 | 26,9 | - | - | - | - | - | - | |
| | | | - | - | - | - | - | - | - | - | |
| P91 | Otras alteraciones cerebrales del recién nacido | V | - | - | - | - | - | - | - | - | |
| | | M | 1 | 1 | - | - | - | - | - | - | |
| | | | 0,2 | 29,2 | - | - | - | - | - | - | |
| P96 | Otras afecciones originadas en el periodo perinatal | V | - | - | - | - | - | - | - | - | |
| | | M | 1 | 1 | - | - | - | - | - | - | |
| | | | 0,2 | 29,2 | - | - | - | - | - | - | |
| Q00-Q99 | Malformaciones congénitas, deformidades y anomalías cromosómicas | V | 9 | - | 1 | 1 | - | - | - | - | |
| | | M | 1,8 | - | 6,1 | 4,9 | - | - | - | - | |
| | | | 8 | 2 | - | - | - | - | - | 1 | |
| | | | 1,4 | 58,5 | - | - | - | - | - | 3,5 | |
| Q21 | Malformaciones congénitas de los tabiques cardíacos | V | 3 | - | 1 | - | - | - | - | - | |
| | | M | 0,6 | - | 6,1 | - | - | - | - | - | |
| | | | 2 | - | - | - | - | - | - | - | |
| | | | 0,4 | - | - | - | - | - | - | - | |
| Q24 | Otras malformaciones congénitas del corazón | V | 1 | - | - | - | - | - | - | - | |
| | | M | 0,2 | - | - | - | - | - | - | - | |
| | | | 1 | 1 | - | - | - | - | - | - | |
| | | | 0,2 | 29,2 | - | - | - | - | - | - | |
| Q41 | Ausencia, atresia y estenosis congénita del intestino delgado | V | - | - | - | - | - | - | - | - | |
| | | M | 1 | 1 | - | - | - | - | - | - | |
| | | | 0,2 | 29,2 | - | - | - | - | - | - | |
| Q43 | Otras malformaciones congénitas del intestino | V | 1 | - | - | - | - | - | - | - | |
| | | M | 0,2 | - | - | - | - | - | - | - | |
| | | | - | - | - | - | - | - | - | - | |
| Q61 | Enfermedad quística del riñón | V | 1 | - | - | - | - | - | - | - | |
| | | M | 0,2 | - | - | - | - | - | - | - | |
| | | | 1 | - | - | - | - | - | - | - | |
| | | | 0,2 | - | - | - | - | - | - | - | |
| Q82 | Otras malformaciones congénitas de la piel | V | 1 | - | - | 1 | - | - | - | - | |
| | | M | 0,2 | - | - | 4,9 | - | - | - | - | |
| | | | - | - | - | - | - | - | - | - | |
| Q85 | Facomatosis, no clasificada en otra parte | V | - | - | - | - | - | - | - | - | |
| | | M | 1 | - | - | - | - | - | - | - | |
| | | | 0,2 | - | - | - | - | - | - | - | |
| Q89 | Otras malformaciones congénitas, no clasificadas en otra parte | V | 1 | - | - | - | - | - | - | - | |
| | | M | 0,2 | - | - | - | - | - | - | - | |
| | | | - | - | - | - | - | - | - | - | |
| Q90 | Síndrome de Down | V | 1 | - | - | - | - | - | - | - | |
| | | M | 0,2 | - | - | - | - | - | - | - | |
| | | | 2 | - | - | - | - | - | - | 1 | |
| | | | 0,4 | - | - | - | - | - | - | 3,5 | |
| R00-R99 | Síntomas, signos y hallazgos anormales clínicos y de laboratorio, no clasificados en otra parte | V | 31 | - | - | - | - | - | - | - | 1 |
| | | M | 6,1 | - | - | - | - | - | - | - | 3,4 |
| | | | 80 | - | - | - | - | - | - | - | |
| | | | 14,4 | - | - | - | - | - | - | - | |

I.9(Cont.). CAUSAS DE MUERTE POR EDAD Y SEXO

ASTURIAS 2013

(Lista detallada. Cifras absolutas y tasas especificas por cien mil habitantes. V=varones. M=mujeres)

| 30-34 | 35-39 | 40-44 | 45-49 | 50-54 | 55-59 | 60-64 | 65-69 | 70-74 | 75-79 | 80-84 | 85+ | CÓDIGO |
|-------|-------|-------|-------|-------|-------|-------|-------|-------|-------|-------|-------|---------|
| - | - | - | - | - | - | - | - | - | - | - | - | O88 |
| - | 1 | - | - | - | - | - | - | - | - | - | - | - |
| - | 2,3 | - | - | - | - | - | - | - | - | - | - | - |
| - | - | - | - | - | - | - | - | - | - | - | - | P00-P96 |
| - | - | - | - | - | - | - | - | - | - | - | - | P02 |
| - | - | - | - | - | - | - | - | - | - | - | - | P07 |
| - | - | - | - | - | - | - | - | - | - | - | - | P36 |
| - | - | - | - | - | - | - | - | - | - | - | - | P52 |
| - | - | - | - | - | - | - | - | - | - | - | - | P91 |
| - | - | - | - | - | - | - | - | - | - | - | - | P96 |
| - | - | - | - | - | 1 | 2 | 1 | 2 | - | 1 | - | Q00-Q99 |
| - | - | - | - | - | 2,6 | 5,8 | 3,4 | 10,0 | - | 5,8 | - | - |
| - | 1 | - | 1 | - | 1 | - | - | 1 | 1 | - | - | - |
| - | 2,3 | - | 2,4 | - | 2,4 | - | - | 4,1 | 3,3 | - | - | - |
| - | - | - | - | - | - | - | 1 | 1 | - | - | - | Q21 |
| - | - | - | - | - | - | - | 3,4 | 5,0 | - | - | - | - |
| - | - | - | - | - | - | - | - | 1 | 1 | - | - | - |
| - | - | - | - | - | - | - | - | 4,1 | 3,3 | - | - | - |
| - | - | - | - | - | - | - | - | - | - | 1 | - | Q24 |
| - | - | - | - | - | - | - | - | - | - | 5,8 | - | - |
| - | - | - | - | - | - | - | - | - | - | - | - | Q41 |
| - | - | - | - | - | - | - | - | - | - | - | - | - |
| - | - | - | - | - | - | 1 | - | - | - | - | - | Q43 |
| - | - | - | - | - | - | 2,9 | - | - | - | - | - | - |
| - | - | - | - | - | - | - | - | - | - | - | - | - |
| - | - | - | - | - | - | - | - | 1 | - | - | - | Q61 |
| - | - | - | - | - | - | - | - | 5,0 | - | - | - | - |
| - | 1 | - | - | - | - | - | - | - | - | - | - | - |
| - | 2,3 | - | - | - | - | - | - | - | - | - | - | Q82 |
| - | - | - | - | - | - | - | - | - | - | - | - | - |
| - | - | - | - | - | - | - | - | - | - | - | - | Q85 |
| - | - | - | 1 | - | - | - | - | - | - | - | - | - |
| - | - | - | 2,4 | - | - | - | - | - | - | - | - | - |
| - | - | - | - | - | 1 | - | - | - | - | - | - | Q89 |
| - | - | - | - | - | 2,6 | - | - | - | - | - | - | - |
| - | - | - | - | - | - | - | - | - | - | - | - | - |
| - | - | - | - | - | - | 1 | - | - | - | - | - | Q90 |
| - | - | - | - | - | - | 2,9 | - | - | - | - | - | - |
| - | - | - | - | - | 1 | - | - | - | - | - | - | - |
| - | - | - | - | - | 2,4 | - | - | - | - | - | - | - |
| - | - | 1 | 1 | 1 | 2 | 1 | 1 | - | 1 | 2 | 20 | R00-R99 |
| - | - | 2,4 | 2,4 | 2,4 | 5,2 | 2,9 | 3,4 | - | 4,6 | 11,7 | 164,2 | - |
| - | - | - | - | 1 | - | 1 | - | 1 | 2 | 6 | 69 | - |
| - | - | - | - | 2,3 | - | 2,7 | - | 4,1 | 6,7 | 21,3 | 242,2 | - |

I.9(Cont.). CAUSAS DE MUERTE POR EDAD Y SEXO

ASTURIAS 2013

(Lista detallada. Cifras absolutas y tasas específicas por cien mil habitantes. V=varones. M=mujeres)

| CÓDIGO | CAUSA | | TOTAL | ≤1 | 1-4 | 5-9 | 10-14 | 15-19 | 20-24 | 25-29 |
|----------------|---|---|-------|------|-----|-----|-------|-------|-------|-------|
| R09 | Otros síntomas y signos que involucran los sistemas circulatorio y respiratorio | V | - | - | - | - | - | - | - | - |
| | | M | 1 | - | - | - | - | - | - | - |
| R50 | Fiebre de otro origen y de origen desconocido | V | 0,2 | - | - | - | - | - | - | - |
| | | M | 1 | - | - | - | - | - | - | - |
| R53 | Malestar y fatiga | V | 0,2 | - | - | - | - | - | - | - |
| | | M | 5 | - | - | - | - | - | - | - |
| R54 | Senilidad | V | 0,9 | - | - | - | - | - | - | - |
| | | M | 18 | - | - | - | - | - | - | - |
| R58 | Hemorragia, no clasificada en otra parte | V | 3,5 | - | - | - | - | - | - | - |
| | | M | 66 | - | - | - | - | - | - | - |
| R68 | Otros síntomas y signos generales | V | 11,9 | - | - | - | - | - | - | - |
| | | M | 1 | - | - | - | - | - | - | - |
| R96 | Otras muertes súbitas de causa desconocida | V | 0,2 | - | - | - | - | - | - | - |
| | | M | 1 | - | - | - | - | - | - | - |
| R98 | Muerte sin asistencia | V | 2 | - | - | - | - | - | - | 1 |
| | | M | 0,4 | - | - | - | - | - | - | 3,4 |
| R99 | Otras causas mal definidas y las no especificadas de mortalidad | V | 6 | - | - | - | - | - | - | - |
| | | M | 1,2 | - | - | - | - | - | - | - |
| V01-Y89 | Causas externas de morbilidad y mortalidad | V | 2 | - | - | - | - | - | - | - |
| | | M | 0,2 | - | - | - | - | - | - | - |
| V03 | Peatón lesionado por colisión con automóvil, camioneta o furgoneta | V | 3 | - | - | - | - | - | - | - |
| | | M | 0,5 | - | - | - | - | - | - | - |
| V04 | Peatón lesionado por colisión con vehículo de transporte pesado o autobús | V | 328 | 1 | 1 | - | 1 | 4 | 5 | 3 |
| | | M | 64,1 | 26,9 | 6,1 | - | 5,2 | 20,9 | 22,0 | 10,1 |
| V05 | Peatón lesionado por colisión con tren o vehículo de rieles | V | 200 | - | 1 | - | 1 | 4 | 2 | 2 |
| | | M | 35,9 | - | 6,4 | - | 5,5 | 22,0 | 9,1 | 7,0 |
| V09 | Peatón lesionado en otros accidentes de transporte, y en los no especificados | V | 5 | - | 1 | - | - | - | - | - |
| | | M | 1,0 | - | 6,1 | - | - | - | - | - |
| V18 | Ciclista lesionado en accidente de transporte sin colisión | V | 3 | - | - | - | - | 1 | - | - |
| | | M | 0,5 | - | - | - | - | 5,5 | - | - |
| V23 | Motociclista lesionado por colisión con automóvil, camioneta o furgoneta | V | 2 | - | - | - | - | - | - | - |
| | | M | 0,4 | - | - | - | - | - | - | - |
| V27 | Motociclista lesionado por colisión con objeto fijo o estacionado | V | 1 | - | - | - | - | - | 1 | - |
| | | M | 0,2 | - | - | - | - | - | 4,4 | - |
| V28 | Motociclista lesionado en accidente de transporte sin colisión | V | 3 | - | - | - | - | - | - | - |
| | | M | 0,6 | - | - | - | - | - | - | - |
| V40 | Ocupante de automóvil lesionado por colisión con peatón o animal | V | 3 | - | - | - | - | - | - | - |
| | | M | 0,6 | - | - | - | - | - | - | - |

I.9(Cont.). CAUSAS DE MUERTE POR EDAD Y SEXO

ASTURIAS 2013

(Lista detallada. Cifras absolutas y tasas especificas por cien mil habitantes. V=varones. M=mujeres)

| <u>30-34</u> | <u>35-39</u> | <u>40-44</u> | <u>45-49</u> | <u>50-54</u> | <u>55-59</u> | <u>60-64</u> | <u>65-69</u> | <u>70-74</u> | <u>75-79</u> | <u>80-84</u> | <u>85+</u> | <u>CÓDIGO</u> |
|--------------|--------------|--------------|--------------|--------------|--------------|--------------|--------------|--------------|--------------|--------------|------------|---------------|
| - | - | - | - | - | - | - | - | - | - | - | - | R09 |
| - | - | - | - | - | - | - | - | - | - | - | 1 | - |
| - | - | - | - | - | - | - | - | - | - | - | 3,5 | - |
| - | - | - | - | - | - | - | - | - | - | - | 1 | R50 |
| - | - | - | - | - | - | - | - | - | - | - | 8,2 | - |
| - | - | - | - | - | - | - | - | - | - | - | - | R53 |
| - | - | - | - | - | - | - | - | - | - | - | - | - |
| - | - | - | - | - | - | - | - | - | 1 | 2 | 2 | - |
| - | - | - | - | - | - | - | - | - | 3,3 | 7,1 | 7,0 | - |
| - | - | - | - | - | - | - | - | - | - | 1 | 17 | R54 |
| - | - | - | - | - | - | - | - | - | - | 5,8 | 139,6 | - |
| - | - | - | - | - | - | - | - | - | 1 | 4 | 61 | - |
| - | - | - | - | - | - | - | - | - | 3,3 | 14,2 | 214,2 | - |
| - | - | - | - | - | - | - | - | - | - | - | - | R58 |
| - | - | - | - | - | - | - | - | - | - | - | 1 | - |
| - | - | - | - | - | - | - | - | - | - | - | 3,5 | - |
| - | - | - | - | - | - | - | - | - | - | 1 | - | R68 |
| - | - | - | - | - | - | - | - | - | - | 5,8 | - | - |
| - | - | - | - | - | - | 1 | - | - | - | - | 1 | - |
| - | - | - | - | - | - | 2,7 | - | - | - | - | 3,5 | - |
| - | - | - | - | - | - | 1 | 1 | - | 1 | - | 1 | R96 |
| - | - | - | - | - | - | 2,9 | 3,4 | - | 4,6 | - | 8,2 | - |
| - | - | - | - | - | - | - | - | - | - | - | - | - |
| - | - | 1 | 1 | 1 | 1 | - | - | - | - | - | 1 | R98 |
| - | - | 2,4 | 2,4 | 2,4 | 2,6 | - | - | - | - | - | 8,2 | - |
| - | - | - | - | 1 | - | - | - | 1 | - | - | - | - |
| - | - | - | - | 2,3 | - | - | - | 4,1 | - | - | - | - |
| - | - | - | - | - | 1 | - | - | - | - | - | - | R99 |
| - | - | - | - | - | 2,6 | - | - | - | - | - | - | - |
| - | - | - | - | - | - | - | - | - | - | - | 3 | - |
| - | - | - | - | - | - | - | - | - | - | - | 10,5 | - |
| 13 | 13 | 16 | 22 | 41 | 27 | 22 | 14 | 17 | 30 | 41 | 57 | V01-Y89 |
| 34,2 | 29,5 | 38,4 | 53,5 | 99,2 | 70,1 | 63,6 | 47,1 | 84,9 | 138,0 | 239,0 | 467,9 | - |
| 7 | 4 | 7 | 2 | 6 | 4 | 7 | 8 | 6 | 16 | 34 | 89 | - |
| 18,7 | 9,3 | 16,9 | 4,8 | 13,8 | 9,7 | 18,7 | 23,2 | 24,6 | 53,2 | 120,6 | 312,5 | - |
| - | - | - | - | - | 1 | - | - | - | - | 1 | 2 | V03 |
| - | - | - | - | - | 2,6 | - | - | - | - | 5,8 | 16,4 | - |
| - | - | - | - | - | - | - | - | - | 1 | 1 | - | - |
| - | - | - | - | - | - | - | - | - | 3,3 | 3,5 | - | - |
| - | - | - | - | - | - | - | - | - | 1 | 1 | - | V04 |
| - | - | - | - | - | - | - | - | - | 4,6 | 5,8 | - | - |
| - | - | - | - | - | 1 | - | - | - | - | - | - | - |
| - | - | - | - | - | 2,4 | - | - | - | - | - | - | - |
| - | - | - | - | - | 1 | - | - | 1 | - | - | - | V05 |
| - | - | - | - | - | 2,6 | - | - | 5,0 | - | - | - | - |
| - | - | - | - | - | - | - | - | - | - | - | - | - |
| - | 1 | - | - | - | - | - | 1 | 1 | - | - | - | V09 |
| - | 2,3 | - | - | - | - | - | 3,4 | 5,0 | - | - | - | - |
| - | - | - | - | - | - | - | - | - | 1 | - | 1 | - |
| - | - | - | - | - | - | - | - | - | 3,3 | - | 3,5 | - |
| 1 | - | - | - | - | 1 | - | - | - | 1 | - | - | V18 |
| 2,6 | - | - | - | - | 2,6 | - | - | - | 4,6 | - | - | - |
| - | - | - | - | - | - | - | - | - | - | - | - | - |
| - | 1 | 1 | - | - | - | - | - | - | - | - | - | V23 |
| - | 2,3 | 2,4 | - | - | - | - | - | - | - | - | - | - |
| - | - | - | - | - | - | - | - | - | - | - | - | - |
| - | 1 | - | - | - | - | - | - | - | - | - | - | V27 |
| - | 2,3 | - | - | - | - | - | - | - | - | - | - | - |
| - | - | - | - | - | - | - | - | - | - | - | - | - |
| - | - | - | - | - | 1 | - | - | - | 1 | - | - | V28 |
| - | - | - | - | - | 2,6 | - | - | - | 4,6 | - | - | - |
| - | - | - | - | - | - | - | - | - | - | - | - | - |
| - | - | - | 1 | - | - | - | - | - | - | - | - | V40 |
| - | - | - | 2,4 | - | - | - | - | - | - | - | - | - |
| - | - | - | - | - | - | - | - | - | - | - | - | - |
| - | - | - | - | - | - | - | - | - | - | - | - | - |

I.9(Cont.). CAUSAS DE MUERTE POR EDAD Y SEXO

ASTURIAS 2013

(Lista detallada. Cifras absolutas y tasas específicas por cien mil habitantes. V=varones. M=mujeres)

| <u>CÓDIGO</u> | <u>CAUSA</u> | | <u>TOTAL</u> | <u>≤1</u> | <u>1-4</u> | <u>5-9</u> | <u>10-14</u> | <u>15-19</u> | <u>20-24</u> | <u>25-29</u> |
|---------------|---|---|--------------|-----------|------------|------------|--------------|--------------|--------------|--------------|
| V43 | Ocupante de automóvil lesionado por colisión con otro automóvil, camioneta o furgoneta | V | 6 | - | - | - | - | - | - | - |
| | | M | 1,2 | - | - | - | - | - | - | - |
| V44 | Ocupante de automóvil lesionado por colisión con vehículo de transporte pesado o autobús | V | 2 | - | - | - | - | 1 | - | - |
| | | M | 0,4 | - | - | - | - | 5,5 | - | - |
| V47 | Ocupante de automóvil lesionado por colisión con objeto fijo o estacionado | V | 1 | - | - | - | - | - | - | - |
| | | M | 0,2 | - | - | - | - | - | - | - |
| V48 | Ocupante de automóvil lesionado por colisión en accidente de transporte sin colisión | V | 2 | - | - | - | - | - | - | - |
| | | M | 0,4 | - | - | - | - | - | - | - |
| V49 | Ocupante de automóvil lesionado en otros accidentes de transporte, y en los no especificados | V | 3 | - | - | - | - | - | - | - |
| | | M | 0,6 | - | - | - | - | - | - | - |
| V58 | Ocupante de camioneta o furgoneta lesionado en accidente de transporte sin colisión | V | 7 | - | - | - | - | - | - | - |
| | | M | 1,4 | - | - | - | - | - | - | - |
| V64 | Ocupante de vehículo de transporte pesado lesionado por colisión con otro vehículo de transporte pesado o autobús | V | 1 | - | - | - | - | - | - | - |
| | | M | 0,2 | - | - | - | - | - | - | - |
| V81 | Ocupante de tren o vehículo de rieles lesionado en accidente de transporte | V | 1 | - | - | - | - | - | - | - |
| | | M | 0,2 | - | - | - | - | - | - | - |
| V84 | Ocupante de vehículo especial (de motor) para uso principalmente en agricultura lesionado en accidente de transporte | V | 3 | - | - | - | - | - | - | - |
| | | M | 0,6 | - | - | - | - | - | - | - |
| V86 | Ocupante de vehículo especial para todo terreno o de otro vehículo de motor para uso fuera de la carretera lesionado en accidente de transporte | V | 2 | - | - | - | - | - | - | - |
| | | M | 0,4 | - | - | - | - | - | - | - |
| V92 | Ahogamiento y sumersión relacionados con transporte por agua, sin accidente a la embarcación | V | 1 | - | - | - | - | - | - | - |
| | | M | 0,2 | - | - | - | - | - | - | - |
| V95 | Accidente de aeronave de motor, con ocupante lesionado | V | 1 | - | - | - | - | - | - | - |
| | | M | 0,2 | - | - | - | - | - | - | - |
| W05 | Caída que implica silla de ruedas | V | 1 | - | - | - | - | - | - | - |
| | | M | 0,2 | - | - | - | - | - | - | - |
| W06 | Caída que implica cama | V | 2 | - | - | - | - | - | - | - |
| | | M | 0,4 | - | - | - | - | - | - | - |
| W07 | Caída que implica silla | V | 5 | - | - | - | - | - | - | - |
| | | M | 0,9 | - | - | - | - | - | - | - |
| W10 | Caída en o desde escalera y escalones | V | 1 | - | - | - | - | - | - | - |
| | | M | 0,2 | - | - | - | - | - | - | - |
| W11 | Caída en o desde escaleras manuales | V | 4 | - | - | - | - | - | - | - |
| | | M | 0,8 | - | - | - | - | - | - | - |
| W12 | Caída en o desde andamio | V | 11 | - | - | - | - | - | - | - |
| | | M | 2,0 | - | - | - | - | - | - | - |
| W13 | Caída desde, fuera o a través de un edificio u otra construcción | V | 3 | - | - | - | - | - | - | - |
| | | M | 0,6 | - | - | - | - | - | - | - |
| | | V | 1 | - | - | - | - | - | - | - |
| | | M | 0,2 | - | - | - | - | - | - | - |
| | | V | 9 | - | - | - | - | - | - | - |
| | | M | 1,8 | - | - | - | - | - | - | - |
| | | | 2 | - | - | - | - | - | - | |
| | | | 0,4 | - | - | - | - | - | - | |

I.9(Cont.). CAUSAS DE MUERTE POR EDAD Y SEXO

ASTURIAS 2013

(Lista detallada. Cifras absolutas y tasas específicas por cien mil habitantes. V=varones. M=mujeres)

| 30-34 | 35-39 | 40-44 | 45-49 | 50-54 | 55-59 | 60-64 | 65-69 | 70-74 | 75-79 | 80-84 | 85+ | CÓDIGO |
|-------|-------|-------|-------|-------|-------|-------|-------|-------|-------|-------|------|--------|
| 1 | - | 1 | 1 | 1 | - | - | 1 | - | 1 | - | - | V43 |
| 2,6 | - | 2,4 | 2,4 | 2,4 | - | - | 3,4 | - | 4,6 | - | - | |
| - | 1 | - | - | - | - | - | - | - | - | - | - | |
| - | 2,3 | - | - | - | - | - | - | - | - | - | - | V44 |
| - | - | 1 | - | - | - | - | - | - | - | - | - | |
| - | - | 2,4 | - | - | - | - | - | - | - | - | - | |
| - | - | - | - | 1 | - | - | 1 | - | - | - | - | |
| - | - | - | - | 2,3 | - | - | 2,9 | - | - | - | - | |
| - | - | - | 1 | - | - | - | - | - | - | - | 2 | V47 |
| - | - | - | 2,4 | - | - | - | - | - | - | - | 16,4 | |
| - | - | - | - | - | - | - | - | - | - | - | - | |
| - | 1 | - | 3 | - | 1 | 1 | - | - | - | 1 | - | V48 |
| - | 2,3 | - | 7,3 | - | 2,6 | 2,9 | - | - | - | 5,8 | - | |
| - | - | - | - | - | - | - | - | - | - | - | 1 | |
| - | - | - | - | - | - | - | - | - | - | - | 3,5 | V49 |
| - | - | - | - | - | - | - | - | - | - | - | - | |
| - | - | - | - | - | - | - | - | - | - | 1 | - | V58 |
| - | - | - | - | - | - | - | - | - | - | 5,8 | - | |
| - | - | - | - | - | - | - | - | - | - | - | - | |
| - | 1 | - | - | - | - | 1 | - | - | - | - | - | V64 |
| - | 2,3 | - | - | - | - | 2,9 | - | - | - | - | - | |
| - | - | - | - | - | - | - | - | - | - | - | - | |
| - | - | - | 1 | - | - | - | - | - | - | - | - | V81 |
| - | - | - | 2,4 | - | - | - | - | - | - | - | - | |
| - | - | - | - | - | - | - | - | - | - | - | - | |
| - | - | - | - | 1 | - | - | - | - | 1 | - | 1 | V84 |
| - | - | - | - | 2,4 | - | - | - | - | 4,6 | - | 8,2 | |
| - | - | - | - | - | - | - | - | - | - | - | - | |
| 1 | - | - | - | 1 | - | - | - | - | - | - | - | V86 |
| 2,6 | - | - | - | 2,4 | - | - | - | - | - | - | - | |
| - | - | - | - | - | - | - | - | - | - | - | - | |
| - | - | 1 | - | - | - | - | - | - | - | - | - | V92 |
| - | - | 2,4 | - | - | - | - | - | - | - | - | - | |
| - | - | - | - | - | - | - | - | - | - | - | - | |
| 1 | - | - | - | - | - | - | - | - | - | - | - | V95 |
| 2,6 | - | - | - | - | - | - | - | - | - | - | - | |
| - | - | - | - | - | - | - | - | - | - | - | 1 | W05 |
| - | - | - | - | - | - | - | - | - | - | - | 8,2 | |
| - | - | - | - | - | - | - | - | - | - | - | - | |
| - | - | - | - | 1 | - | - | - | - | - | - | 1 | W06 |
| - | - | - | - | 2,4 | - | - | - | - | - | - | 8,2 | |
| - | - | - | - | - | - | - | - | 1 | - | 1 | 3 | |
| - | - | - | - | - | - | - | - | 4,1 | - | 3,5 | 10,5 | W07 |
| - | - | - | - | - | - | - | - | - | - | - | 1 | |
| - | - | - | - | - | - | - | - | - | - | - | 8,2 | |
| - | - | - | - | - | - | - | - | - | - | - | - | |
| - | - | - | - | 1 | 1 | - | - | - | 1 | - | 1 | W10 |
| - | - | - | - | 2,4 | 2,6 | - | - | - | 4,6 | - | 8,2 | |
| - | - | - | - | - | - | 1 | - | - | 2 | 3 | 5 | |
| - | - | - | - | - | - | 2,7 | - | - | 6,7 | 10,6 | 17,6 | W11 |
| - | - | 1 | - | - | - | - | - | - | - | - | 1 | |
| - | - | 2,4 | - | - | - | - | - | 5,0 | - | - | 8,2 | |
| - | - | - | - | - | - | - | - | - | - | - | - | |
| - | - | - | - | - | - | - | 1 | - | - | - | - | W12 |
| - | - | - | - | - | - | - | 3,4 | - | - | - | - | |
| - | - | - | - | - | - | - | - | - | - | - | - | |
| 1 | 1 | - | 1 | - | 1 | 3 | - | - | - | 2 | - | W13 |
| 2,6 | 2,3 | - | 2,4 | - | 2,6 | 8,7 | - | - | - | 11,7 | - | |
| - | - | - | - | 1 | - | - | - | - | - | 1 | - | |
| - | - | - | - | 2,3 | - | - | - | - | - | 3,5 | - | |

I.9(Cont.). CAUSAS DE MUERTE POR EDAD Y SEXO

ASTURIAS 2013

(Lista detallada. Cifras absolutas y tasas específicas por cien mil habitantes. V=varones. M=mujeres)

| <u>CÓDIGO</u> | <u>CAUSA</u> | | <u>TOTAL</u> | <u>≤1</u> | <u>1-4</u> | <u>5-9</u> | <u>10-14</u> | <u>15-19</u> | <u>20-24</u> | <u>25-29</u> |
|---------------|--|---|--------------|-----------|------------|------------|--------------|--------------|--------------|--------------|
| W15 | Caída desde peñasco | V | 2 | - | - | - | - | - | - | - |
| | | M | 0,4 | - | - | - | - | - | - | - |
| W17 | Otras caídas de un nivel a otro | V | 2 | - | - | - | - | - | - | - |
| | | M | 0,4 | - | - | - | - | - | - | - |
| W19 | Caída no especificada | V | 77 | - | - | - | - | - | - | - |
| | | M | 15,1 | - | - | - | - | - | - | - |
| W20 | Golpe por objeto arrojado, proyectado o que cae | V | 93 | - | - | - | - | - | - | - |
| | | M | 16,7 | - | - | - | - | - | - | - |
| W24 | Contacto traumático con dispositivos de elevación y transmisión, no clasificados en otra parte | V | 1 | - | - | - | - | - | - | - |
| | | M | 0,2 | - | - | - | - | - | - | - |
| W30 | Contacto traumático con maquinaria agrícola | V | 2 | - | - | - | - | - | - | - |
| | | M | 0,4 | - | - | - | - | - | - | - |
| W31 | Contacto traumático con otras maquinarias, y las no especificadas | V | 1 | - | - | - | - | - | - | - |
| | | M | 0,2 | - | - | - | - | - | - | - |
| W34 | Disparo de otras armas de fuego, y las no especificadas | V | 1 | - | - | - | - | - | - | - |
| | | M | 0,2 | - | - | - | - | - | - | - |
| W67 | Ahogamiento y sumersión mientras se está en una piscina | V | 1 | - | - | - | - | - | - | - |
| | | M | 0,2 | - | - | - | - | - | - | - |
| W69 | Ahogamiento y sumersión mientras se está en aguas naturales | V | 5 | - | - | - | 1 | - | - | - |
| | | M | 1,0 | - | - | - | 5,2 | - | - | - |
| W70 | Ahogamiento y sumersión posterior a caída en aguas naturales | V | 4 | - | - | - | - | - | 1 | - |
| | | M | 0,8 | - | - | - | - | - | 4,4 | - |
| W73 | Otros ahogamientos y sumersiones especificados | V | 1 | - | - | - | - | - | - | - |
| | | M | 0,2 | - | - | - | - | - | - | - |
| W74 | Ahogamiento y sumersión no especificados | V | 2 | - | - | - | - | - | - | - |
| | | M | 0,4 | - | - | - | - | - | - | - |
| W77 | Obstrucción de la respiración debida a hundimiento, caída de tierra u otras sustancias | V | 1 | - | - | - | - | - | - | - |
| | | M | 0,2 | - | - | - | - | - | - | - |
| W78 | Inhalación de contenidos gástricos | V | 1 | - | - | - | - | - | - | - |
| | | M | 0,2 | - | - | - | - | - | - | - |
| W79 | Inhalación e ingestión de alimento que causa obstrucción de las vías respiratorias | V | 3 | - | - | - | - | - | - | - |
| | | M | 0,5 | - | - | - | - | - | - | - |
| W80 | Inhalación e ingestión de otros objetos que causan obstrucción de las vías respiratorias | V | 6 | - | 1 | - | - | - | - | - |
| | | M | 1,1 | - | 6,4 | - | - | - | - | - |
| W83 | Otras obstrucciones especificadas de la respiración | V | 2 | - | - | - | - | - | - | - |
| | | M | 0,4 | - | - | - | - | - | - | - |
| W87 | Exposición a corriente eléctrica no especificada | V | 5 | - | - | - | - | - | - | - |
| | | M | 0,9 | - | - | - | - | - | - | - |

I.9(Cont.). CAUSAS DE MUERTE POR EDAD Y SEXO

ASTURIAS 2013

(Lista detallada. Cifras absolutas y tasas especificas por cien mil habitantes. V=varones. M=mujeres)

| <u>30-34</u> | <u>35-39</u> | <u>40-44</u> | <u>45-49</u> | <u>50-54</u> | <u>55-59</u> | <u>60-64</u> | <u>65-69</u> | <u>70-74</u> | <u>75-79</u> | <u>80-84</u> | <u>85+</u> | <u>CÓDIGO</u> |
|--------------|--------------|--------------|--------------|--------------|--------------|--------------|--------------|--------------|--------------|--------------|------------|---------------|
| - | - | - | - | - | - | - | 1 | 1 | - | - | - | W15 |
| - | - | - | - | - | - | - | 3,4 | 5,0 | - | - | - | W15 |
| - | - | - | - | - | - | - | - | - | - | - | - | W17 |
| - | - | - | - | - | - | - | - | 1 | - | 1 | - | W17 |
| - | - | - | - | - | - | - | - | 5,0 | - | 5,8 | - | W17 |
| - | - | - | - | - | - | - | - | - | - | - | - | W19 |
| - | - | - | 1 | 4 | 1 | 4 | 3 | 3 | 10 | 19 | 32 | W19 |
| - | - | - | 2,4 | 9,7 | 2,6 | 11,6 | 10,1 | 15,0 | 46,0 | 110,7 | 262,7 | W19 |
| - | - | - | - | - | 1 | 1 | 1 | 2 | 3 | 18 | 67 | W19 |
| - | - | - | - | - | 2,4 | 2,7 | 2,9 | 8,2 | 10,0 | 63,9 | 235,2 | W19 |
| - | - | - | - | 1 | - | - | - | - | - | - | - | W20 |
| - | - | - | - | 2,4 | - | - | - | - | - | - | - | W20 |
| - | - | - | - | 1 | - | - | - | - | - | - | - | W24 |
| - | - | - | - | 2,3 | - | - | - | - | - | - | - | W24 |
| - | - | - | - | - | 2 | - | - | - | - | - | - | W24 |
| - | - | - | - | - | 5,2 | - | - | - | - | - | - | W24 |
| - | - | - | - | - | - | - | - | - | - | - | - | W30 |
| - | 1 | - | - | - | 1 | - | - | - | - | - | - | W30 |
| - | 2,3 | - | - | - | 2,6 | - | - | - | - | - | - | W30 |
| - | - | - | - | - | - | - | - | - | - | - | - | W31 |
| - | - | - | - | 1 | - | - | - | - | - | - | - | W31 |
| - | - | - | - | 2,4 | - | - | - | - | - | - | - | W31 |
| - | - | - | - | - | - | - | - | - | - | - | - | W34 |
| - | - | - | - | - | - | - | - | 1 | - | - | - | W34 |
| - | - | - | - | - | - | - | - | 5,0 | - | - | - | W34 |
| - | - | - | - | - | - | - | - | - | - | - | - | W67 |
| - | - | - | - | - | - | - | - | - | - | - | - | W67 |
| - | 1 | - | - | - | - | - | - | - | - | - | - | W69 |
| - | 2,3 | - | - | - | - | - | - | - | - | - | - | W69 |
| - | - | 1 | - | 1 | - | 1 | - | - | 1 | - | - | W69 |
| - | - | 2,4 | - | 2,4 | - | 2,9 | - | - | 4,6 | - | - | W69 |
| - | - | - | - | - | - | - | - | - | - | - | - | W70 |
| - | - | - | - | 3 | - | - | - | - | - | - | - | W70 |
| - | - | - | - | 7,3 | - | - | - | - | - | - | - | W70 |
| - | - | - | - | - | - | - | - | - | - | - | 1 | W73 |
| - | - | - | - | - | - | - | - | - | - | - | 3,5 | W73 |
| - | - | - | - | - | - | 1 | - | - | - | - | - | W73 |
| - | - | - | - | - | - | 2,9 | - | - | - | - | - | W73 |
| - | - | - | - | - | - | - | - | - | - | - | - | W74 |
| - | - | - | - | - | - | - | 1 | - | 1 | - | - | W74 |
| - | - | - | - | - | - | - | 3,4 | - | 4,6 | - | - | W74 |
| - | - | - | - | - | - | - | - | - | - | 1 | - | W77 |
| - | - | - | - | - | - | - | - | - | - | 3,5 | - | W77 |
| - | - | - | - | 1 | - | - | - | - | - | - | - | W77 |
| - | - | - | - | 2,4 | - | - | - | - | - | - | - | W77 |
| - | - | - | - | - | - | - | - | - | - | - | 1 | W78 |
| - | - | - | - | - | - | - | - | - | - | - | 3,5 | W78 |
| - | - | - | - | - | - | - | - | - | 1 | - | - | W78 |
| - | - | - | - | - | - | - | - | - | 4,6 | - | - | W78 |
| - | - | - | - | - | - | - | - | 1 | - | - | 2 | W79 |
| - | - | - | - | - | - | - | - | 4,1 | - | - | 7,0 | W79 |
| - | - | - | - | - | - | - | - | - | - | - | - | W79 |
| - | - | 1 | - | - | - | 1 | 1 | - | - | 1 | 1 | W80 |
| - | - | 2,4 | - | - | - | 2,7 | 2,9 | - | - | 3,5 | 3,5 | W80 |
| - | - | - | - | - | - | - | - | 1 | - | - | 1 | W80 |
| - | - | - | - | - | - | - | - | 5,0 | - | - | 8,2 | W80 |
| - | - | - | - | - | - | - | 1 | - | - | 2 | 2 | W83 |
| - | - | - | - | - | - | - | 2,9 | - | - | 7,1 | 7,0 | W83 |
| - | - | - | - | - | - | - | - | - | - | - | - | W83 |
| - | - | - | - | - | - | - | - | - | 1 | - | - | W87 |
| - | - | - | - | - | - | - | - | - | 3,3 | - | - | W87 |
| - | - | - | 2 | - | - | - | - | - | - | - | - | W87 |
| - | - | - | 4,9 | - | - | - | - | - | - | - | - | W87 |

I.9(Cont.). CAUSAS DE MUERTE POR EDAD Y SEXO

ASTURIAS 2013

(Lista detallada. Cifras absolutas y tasas específicas por cien mil habitantes. V=varones. M=mujeres)

| <u>CÓDIGO</u> | <u>CAUSA</u> | | <u>TOTAL</u> | <u>≤1</u> | <u>1-4</u> | <u>5-9</u> | <u>10-14</u> | <u>15-19</u> | <u>20-24</u> | <u>25-29</u> |
|---------------|---|---|--------------|-----------|------------|------------|--------------|--------------|--------------|--------------|
| X00 | Exposición a fuego no controlado en edificio u otra construcción | V | 2 | - | - | - | - | - | - | - |
| | | M | 0,4 | - | - | - | - | - | - | - |
| X09 | Exposición a humos, fuegos o llamas no especificados | V | - | - | - | - | - | - | - | - |
| | | M | 1 | - | - | - | - | 1 | - | - |
| X42 | Envenenamiento accidental por, y exposición a narcóticos y psicodislépticos [alucinógenos], no clasificados en otra parte | V | 5 | - | - | - | - | - | 2 | - |
| | | M | 1,0 | - | - | - | - | 5,5 | 8,8 | - |
| X44 | Envenenamiento accidental por, y exposición a otras drogas, medicamentos y sustancias biológicas, y los no especificados | V | 8 | - | - | - | - | - | - | - |
| | | M | 1,6 | - | - | - | - | - | - | - |
| X45 | Envenenamiento accidental por, y exposición al alcohol | V | 8 | - | - | - | - | - | - | - |
| | | M | 1,6 | - | - | - | - | - | - | - |
| X47 | Envenenamiento accidental por, y exposición a otros gases y vapores | V | 1 | - | - | - | - | - | - | - |
| | | M | 0,2 | - | - | - | - | - | - | - |
| X49 | Envenenamiento accidental por, y exposición a otros productos químicos y sustancias nocivas, y los no especificados | V | 3 | - | - | - | - | - | - | - |
| | | M | 0,6 | - | - | - | - | - | - | - |
| X59 | Exposición a factores no especificados | V | 1 | - | - | - | - | - | - | - |
| | | M | 0,2 | - | - | - | - | - | - | - |
| X61 | Envenenamiento autoinfligido intencionalmente por, y exposición a drogas antiepilépticas, sedantes, hipnóticas, antiparkinsonianas y psicotrópicas, no clasificadas en otra parte | V | 4 | - | - | - | - | - | - | - |
| | | M | 0,8 | - | - | - | - | - | - | - |
| X62 | Envenenamiento autoinfligido intencionalmente por y exposición a narcóticos y psicodislépticos [alucinógenos], no clasificados en otra parte | V | 1 | - | - | - | - | - | - | - |
| | | M | 0,2 | - | - | - | - | - | - | - |
| X64 | Envenenamiento autoinfligido intencionalmente por, y exposición a otras drogas, medicamentos y sustancias biológicas, y los no especificados | V | 2 | - | - | - | - | - | - | - |
| | | M | 0,4 | - | - | - | - | - | - | - |
| X67 | Envenenamiento autoinfligido intencionalmente por, y exposición a otros gases y vapores | V | 3 | - | - | - | - | - | - | - |
| | | M | 0,6 | - | - | - | - | - | - | - |
| X70 | Lesión autoinfligida intencionalmente por ahorcamiento, estrangulamiento o sofocación | V | 4 | - | - | - | - | - | 1 | - |
| | | M | 0,8 | - | - | - | - | - | 4,4 | - |
| X71 | Lesión autoinfligida intencionalmente por ahogamiento y sumersión | V | 11 | - | - | - | - | - | 2 | - |
| | | M | 2,0 | - | - | - | - | - | 9,1 | - |
| X72 | Lesión autoinfligida intencionalmente por disparo de arma corta | V | 6 | - | - | - | - | - | - | - |
| | | M | 1,2 | - | - | - | - | - | - | - |
| X73 | Lesión autoinfligida intencionalmente por disparo de rifle, escopeta y arma larga | V | 3 | - | - | - | 1 | - | - | 1 |
| | | M | 0,5 | - | - | - | 5,5 | - | - | 3,5 |
| X74 | Lesión autoinfligida intencionalmente por disparo de otras armas de fuego, y las no especificadas | V | 5 | - | - | - | - | 1 | - | - |
| | | M | 1,0 | - | - | - | - | 5,2 | - | - |
| X78 | Lesión autoinfligida intencionalmente por objeto cortante | V | 3 | - | - | - | - | - | - | - |
| | | M | 0,6 | - | - | - | - | - | - | - |
| X80 | Lesión autoinfligida intencionalmente al saltar desde un lugar elevado | V | 1 | - | - | - | - | - | - | - |
| | | M | 0,2 | - | - | - | - | - | - | - |
| | | V | 26 | - | - | - | - | - | - | 2 |
| | | M | 5,1 | - | - | - | - | - | - | 6,7 |
| | | | 3,8 | - | - | - | - | - | - | 3,5 |

I.9(Cont.). CAUSAS DE MUERTE POR EDAD Y SEXO

ASTURIAS 2013

(Lista detallada. Cifras absolutas y tasas especificas por cien mil habitantes. V=varones. M=mujeres)

| 30-34 | 35-39 | 40-44 | 45-49 | 50-54 | 55-59 | 60-64 | 65-69 | 70-74 | 75-79 | 80-84 | 85+ | CÓDIGO |
|-------|-------|-------|-------|-------|-------|-------|-------|-------|-------|-------|------|--------|
| - | - | - | - | - | 1 | - | - | - | - | 1 | - | X00 |
| - | - | - | - | - | 2,6 | - | - | - | - | 5,8 | - | |
| - | - | - | - | - | - | - | - | - | - | - | - | X09 |
| - | - | - | - | - | - | - | - | - | - | - | - | |
| 1 | - | 2 | - | - | - | - | - | - | - | - | - | X42 |
| 2,6 | - | 4,8 | - | - | - | - | - | - | - | - | - | |
| 1 | - | 2 | - | - | - | - | - | - | - | - | - | |
| 2,7 | - | 4,8 | - | - | - | - | - | - | - | - | - | |
| - | 1 | - | 2 | - | - | - | - | - | - | 1 | 4 | X44 |
| - | 2,3 | - | 4,9 | - | - | - | - | - | - | 5,8 | 32,8 | |
| 1 | - | - | - | - | - | - | 1 | - | 1 | 1 | 1 | |
| 2,7 | - | - | - | - | - | - | 2,9 | - | 3,3 | 3,5 | 3,5 | |
| - | - | - | 1 | 2 | 1 | 2 | - | 2 | - | - | - | X45 |
| - | - | - | 2,4 | 4,8 | 2,6 | 5,8 | - | 10,0 | - | - | - | |
| - | - | 1 | - | - | - | - | - | - | - | - | - | |
| - | - | 2,4 | - | - | - | - | - | - | - | - | - | |
| - | - | - | 1 | - | - | - | - | 1 | - | 1 | - | X47 |
| - | - | - | 2,4 | - | - | - | - | 5,0 | - | 5,8 | - | |
| - | - | - | - | - | - | - | - | - | 1 | - | - | |
| - | - | - | - | - | - | - | - | - | 3,3 | - | - | |
| - | - | 1 | - | - | - | - | - | - | - | - | - | X49 |
| - | - | 2,4 | - | - | - | - | - | - | - | - | - | |
| - | - | - | - | - | - | - | 1 | - | - | - | - | |
| - | - | - | - | - | - | - | 2,9 | - | - | - | - | |
| - | - | - | - | 1 | - | - | - | - | - | - | - | X59 |
| - | - | - | - | 2,4 | - | - | - | - | - | - | - | |
| - | - | - | - | - | - | - | - | - | - | - | - | |
| - | - | 1 | 1 | 1 | - | - | - | 1 | - | - | - | X61 |
| - | - | 2,4 | 2,4 | 2,4 | - | - | - | 5,0 | - | - | - | |
| - | - | - | - | - | 1 | - | - | - | - | - | - | |
| - | - | - | - | - | 2,4 | - | - | - | - | - | - | |
| - | - | - | - | - | - | - | - | - | - | - | - | |
| - | - | 1 | - | 1 | - | - | - | - | - | - | - | X62 |
| - | - | 2,4 | - | 2,4 | - | - | - | - | - | - | - | |
| - | - | - | - | - | - | - | - | - | - | - | - | |
| - | - | 1 | - | 2 | - | - | - | - | - | - | - | X64 |
| - | - | 2,4 | - | 4,8 | - | - | - | - | - | - | - | |
| 1 | - | 2 | - | - | - | - | - | - | - | - | 1 | |
| 2,7 | - | 4,8 | - | - | - | - | - | - | - | - | 3,5 | |
| - | - | - | - | - | 1 | - | - | - | - | - | - | X67 |
| - | - | - | - | - | 2,6 | - | - | - | - | - | - | |
| - | - | - | - | - | - | - | - | - | - | - | - | |
| 3 | 4 | 3 | 4 | 10 | 4 | 2 | 3 | 1 | 6 | 6 | 4 | X70 |
| 7,9 | 9,1 | 7,2 | 9,7 | 24,2 | 10,4 | 5,8 | 10,1 | 5,0 | 27,6 | 35,0 | 32,8 | |
| 1 | 1 | 1 | 2 | - | - | 1 | 1 | - | 2 | - | - | |
| 2,7 | 2,3 | 2,4 | 4,8 | - | - | 2,7 | 2,9 | - | 6,7 | - | - | |
| - | - | - | - | 1 | - | 3 | 1 | - | - | 1 | - | X71 |
| - | - | - | - | 2,4 | - | 8,7 | 3,4 | - | - | 5,8 | - | |
| - | - | - | - | - | - | - | - | - | 1 | - | - | |
| - | - | - | - | - | - | - | - | - | 3,3 | - | - | |
| - | 1 | - | - | 2 | 1 | - | - | - | - | - | - | X72 |
| - | 2,3 | - | - | 4,8 | 2,6 | - | - | - | - | - | - | |
| - | - | - | - | - | - | - | - | - | - | - | - | |
| - | - | - | - | - | - | - | - | - | - | - | - | |
| - | - | - | - | 1 | 1 | 1 | - | - | - | - | - | X73 |
| - | - | - | - | 2,4 | 2,6 | 2,9 | - | - | - | - | - | |
| - | - | - | - | - | - | - | - | - | - | - | - | |
| - | - | - | - | - | - | - | - | - | - | - | - | |
| - | - | - | - | 1 | - | - | - | - | - | - | - | X74 |
| - | - | - | - | 2,4 | - | - | - | - | - | - | - | |
| - | - | - | - | - | - | - | - | - | - | - | - | |
| - | - | - | - | - | - | - | - | - | - | - | - | |
| - | - | - | - | 1 | 1 | - | - | - | - | 1 | - | X78 |
| - | - | - | - | 2,4 | 2,6 | - | - | - | - | 5,8 | - | |
| - | - | - | - | - | - | - | 1 | - | - | - | - | |
| - | - | - | - | - | - | - | 2,9 | - | - | - | - | |
| 2 | - | - | - | 2 | 4 | 1 | 2 | - | 4 | 4 | 5 | X80 |
| 5,3 | - | - | - | 4,8 | 10,4 | 2,9 | 6,7 | - | 18,4 | 23,3 | 41,0 | |
| 3 | 1 | - | - | 3 | 1 | 2 | - | 2 | 2 | 4 | 2 | |
| 8,0 | 2,3 | - | - | 6,9 | 2,4 | 5,3 | - | 8,2 | 6,7 | 14,2 | 7,0 | |

I.9(Cont.). CAUSAS DE MUERTE POR EDAD Y SEXO

ASTURIAS 2013

(Lista detallada. Cifras absolutas y tasas específicas por cien mil habitantes. V=varones. M=mujeres)

| <u>CÓDIGO</u> | <u>CAUSA</u> | | <u>TOTAL</u> | <u>≤1</u> | <u>1-4</u> | <u>5-9</u> | <u>10-14</u> | <u>15-19</u> | <u>20-24</u> | <u>25-29</u> |
|---------------|--|---|--------------|-----------|------------|------------|--------------|--------------|--------------|--------------|
| X81 | Lesión autoinfligida intencionalmente por arrojarse o colocarse delante de objeto en movimiento | V | 1 | - | - | - | - | - | - | - |
| | | M | 0,2 | - | - | - | - | - | - | - |
| X83 | Lesión autoinfligida intencionalmente por otros medios especificados | V | 1 | - | - | - | - | - | - | - |
| | | M | 0,2 | - | - | - | - | - | - | - |
| X91 | Agresión por ahorcamiento, estrangulamiento y sofocación | V | 1 | - | - | - | - | - | - | - |
| | | M | 0,2 | - | - | - | - | - | - | - |
| X93 | Agresión con disparo de arma corta | V | 1 | - | - | - | - | - | - | - |
| | | M | 0,2 | - | - | - | - | - | - | - |
| X99 | Agresión con objeto cortante | V | 2 | - | - | - | - | - | - | - |
| | | M | 0,4 | - | - | - | - | - | - | - |
| Y04 | Agresión con fuerza corporal | V | 1 | - | - | - | - | - | - | - |
| | | M | 0,2 | - | - | - | - | - | - | - |
| Y07 | Otros maltratos | V | 2 | - | - | - | - | 1 | - | - |
| | | M | 0,4 | - | - | - | - | 5,2 | - | - |
| Y09 | Agresión por medios no especificados | V | 1 | 1 | - | - | - | - | - | - |
| | | M | 0,2 | 26,9 | - | - | - | - | - | - |
| Y21 | Ahogamiento y sumersión, de intención no determinada | V | 1 | - | - | - | - | - | - | - |
| | | M | 0,2 | - | - | - | - | - | - | - |
| Y83 | Cirugía y otros procedimientos quirúrgicos como la causa de reacción anormal del paciente o de complicación posterior, sin mención de incidente en el momento de efectuar el procedimiento | V | 1 | - | - | - | - | - | - | - |
| | | M | 0,2 | - | - | - | - | - | - | - |
| Y85 | Secuelas de accidentes de transporte | V | 1 | - | - | - | - | - | - | - |
| | | M | 0,2 | - | - | - | - | - | - | - |
| Y86 | Secuelas de otros accidentes | V | 1 | - | - | - | - | 1 | - | - |
| | | M | 0,2 | - | - | - | - | 5,5 | - | - |
| Y87 | Secuelas de lesiones autoinfligidas intencionalmente, agresiones y eventos de intención no determinada | V | 2 | - | - | - | - | - | - | - |
| | | M | 0,4 | - | - | - | - | - | - | - |
| | | V | 1 | - | - | - | - | - | - | - |
| | | M | 0,2 | - | - | - | - | - | - | - |

*Las causas omitidas lo son por ausencia de casos

I.9(Cont.). CAUSAS DE MUERTE POR EDAD Y SEXO

ASTURIAS 2013

(Lista detallada. Cifras absolutas y tasas especificas por cien mil habitantes. V=varones. M=mujeres)

| <u>30-34</u> | <u>35-39</u> | <u>40-44</u> | <u>45-49</u> | <u>50-54</u> | <u>55-59</u> | <u>60-64</u> | <u>65-69</u> | <u>70-74</u> | <u>75-79</u> | <u>80-84</u> | <u>85+</u> | <u>CÓDIGO</u> |
|--------------|--------------|--------------|--------------|--------------|--------------|--------------|--------------|--------------|--------------|--------------|------------|---------------|
| 1 | - | - | - | - | - | - | - | - | - | - | - | X81 |
| 2,6 | - | - | - | - | - | - | - | - | - | - | - | |
| - | - | - | - | - | - | - | - | - | - | - | - | |
| - | - | - | - | - | 1 | - | - | - | - | - | - | X83 |
| - | - | - | - | - | 2,6 | - | - | - | - | - | - | |
| - | - | - | - | - | - | - | - | - | - | - | - | |
| - | - | - | - | - | - | - | - | - | - | - | 1 | X91 |
| - | - | - | - | - | - | - | - | - | - | 8,2 | - | |
| - | - | - | - | - | - | - | - | - | 1 | - | - | |
| - | - | - | - | - | - | - | - | - | 3,3 | - | - | |
| - | - | 1 | - | - | - | - | - | - | - | - | - | X93 |
| - | - | 2,4 | - | - | - | - | - | - | - | - | - | |
| - | - | - | - | - | - | - | - | - | - | - | - | |
| - | - | - | 1 | - | 1 | - | - | - | - | - | - | X99 |
| - | - | - | 2,4 | - | 2,6 | - | - | - | - | - | - | |
| - | - | - | - | - | - | - | - | - | - | 1 | - | |
| - | - | - | - | - | - | - | - | - | - | 3,5 | - | |
| 1 | - | - | - | - | - | - | - | - | - | - | - | Y04 |
| 2,6 | - | - | - | - | - | - | - | - | - | - | - | |
| - | - | - | - | - | - | - | - | - | - | - | - | |
| - | - | - | - | - | - | - | - | - | - | - | - | Y07 |
| - | - | - | - | - | - | - | - | - | - | - | - | |
| - | - | - | - | - | - | - | - | - | - | - | - | Y09 |
| - | - | - | - | - | - | - | - | - | - | - | - | |
| - | - | - | - | - | - | 1 | - | - | - | - | - | |
| - | - | - | - | - | - | 2,7 | - | - | - | - | - | |
| - | - | - | - | - | - | - | - | - | - | - | - | |
| - | - | - | - | - | - | - | - | 1 | - | - | - | Y21 |
| - | - | - | - | - | - | - | - | 5,0 | - | - | - | |
| - | - | - | - | - | - | - | - | - | - | - | - | |
| - | - | - | - | - | - | - | - | 1 | - | - | - | Y83 |
| - | - | - | - | - | - | - | - | 5,0 | - | - | - | |
| - | - | - | - | - | - | - | - | - | - | - | - | |
| - | - | - | - | - | - | 1 | - | - | - | - | - | Y85 |
| - | - | - | - | - | - | 2,9 | - | - | - | - | - | |
| - | - | - | - | - | - | - | - | - | - | - | - | |
| - | - | - | - | - | - | - | - | - | - | - | - | |
| - | - | - | - | - | - | 1 | - | - | 1 | - | - | Y86 |
| - | - | - | - | - | - | 2,9 | - | - | 4,6 | - | - | |
| - | - | - | - | - | - | - | - | - | - | - | 1 | |
| - | - | - | - | - | - | - | - | - | - | - | 3,5 | Y87 |
| - | - | - | 1 | - | - | - | - | - | - | - | - | |
| - | - | - | 2,4 | - | - | - | - | - | - | - | - | |
| - | - | - | - | - | - | - | - | - | - | - | - | |
| - | - | - | - | - | - | - | - | - | - | - | - | |

I.10. CAUSAS DE MUERTE POR EDAD Y SEXO

ASTURIAS 2013

(Lista reducida 102 grupos. Cifras absolutas, tasas específicas por cien mil habitantes. V = varones, M = mujeres, T = total)

| CAUSA DE MUERTE | | TOTAL | N.E. | <1 | 1-4 | 5-14 | 15-24 | 25-34 | 35-44 | 45-54 | 55-64 | 65-74 | 75-84 | 85+ |
|--|---|--------|------|-------|------|------|-------|-------|-------|-------|-------|--------|--------|---------|
| Total | V | 6356 | - | 5 | 4 | 8 | 12 | 23 | 88 | 350 | 713 | 984 | 2160 | 2009 |
| | M | 6366 | - | 6 | 2 | 2 | 8 | 23 | 45 | 183 | 273 | 443 | 1714 | 3667 |
| | T | 12722 | - | 11 | 6 | 10 | 20 | 46 | 133 | 533 | 986 | 1427 | 3874 | 5676 |
| | T | 1191,0 | - | 154,0 | 18,8 | 13,0 | 24,4 | 34,4 | 78,1 | 317,4 | 649,2 | 1314,3 | 3988,4 | 13957,6 |
| A00-B99, R75, U049 Ciertas enfermedades infecciosas y parasitarias | V | 74 | - | - | - | - | - | - | 5 | 12 | 8 | 11 | 15 | 23 |
| | M | 73 | - | - | - | - | - | 2 | 2 | 3 | 1 | 6 | 22 | 37 |
| | T | 147 | - | - | - | - | - | 3,0 | 2,4 | 3,5 | 1,3 | 10,2 | 37,8 | 129,9 |
| | T | 13,8 | - | - | - | - | - | 1,5 | 4,1 | 8,9 | 5,9 | 15,7 | 38,1 | 147,5 |
| 1 Enfermedades infecciosas intestinales | V | 11 | - | - | - | - | - | - | - | - | - | 1 | 2 | 8 |
| | M | 11 | - | - | - | - | - | - | - | - | - | - | 3 | 8 |
| | T | 22 | - | - | - | - | - | - | - | - | - | 1 | 5 | 16 |
| | T | 2,1 | - | - | - | - | - | - | - | - | - | 0,9 | 5,1 | 39,3 |
| 2 Tuberculosis y sus efectos tardíos | V | 8 | - | - | - | - | - | - | - | - | 2 | 2 | 1 | 3 |
| | M | 5 | - | - | - | - | - | - | - | 1 | - | 1 | 2 | 1 |
| | T | 13 | - | - | - | - | - | - | - | 1,2 | - | 1,7 | 3,4 | 3,5 |
| | T | 1,2 | - | - | - | - | - | - | - | 0,6 | 1,3 | 2,8 | 3,1 | 9,8 |
| 3 Enfermedad meningocócica | V | - | - | - | - | - | - | - | - | - | - | - | - | - |
| | M | - | - | - | - | - | - | - | - | - | - | - | - | - |
| | T | - | - | - | - | - | - | - | - | - | - | - | - | - |
| | T | - | - | - | - | - | - | - | - | - | - | - | - | - |
| 4 Septicemia | V | 31 | - | - | - | - | - | - | 3 | 2 | 5 | 10 | 11 | 11 |
| | M | 36 | - | - | - | - | - | - | 3,6 | 2,7 | 10,1 | 25,7 | 90,3 | |
| | T | 67 | - | - | - | - | - | - | 3 | 2 | 7 | 20 | 35 | |
| | T | 6,3 | - | - | - | - | - | - | 1,8 | 1,3 | 6,4 | 20,6 | 86,1 | |
| 5 Hepatitis vírica | V | 6 | - | - | - | - | - | - | 3 | 1 | 1 | 1 | - | |
| | M | 11 | - | - | - | - | - | - | 3,6 | 1,4 | 2,0 | 2,6 | - | |
| | T | 17 | - | - | - | - | - | - | 4 | 1 | 3 | 7 | 2 | |
| | T | 1,6 | - | - | - | - | - | - | 2,4 | 0,7 | 2,8 | 7,2 | 4,9 | |
| 6 SIDA | V | 13 | - | - | - | - | - | 4 | 5 | 3 | - | 1 | - | |
| | M | 7 | - | - | - | - | 2 | 2 | 1 | 1 | 1 | - | - | |
| | T | 20 | - | - | - | - | 3,0 | 2,4 | 1,2 | 1,3 | 1,7 | - | - | |
| | T | 1,9 | - | - | - | - | 1,5 | 3,5 | 3,6 | 2,6 | 0,9 | 1,0 | - | |
| 7 VIH+ (portador, evidencias de laboratorio del VIH, ...) | V | - | - | - | - | - | - | - | - | - | - | - | - | |
| | M | - | - | - | - | - | - | - | - | - | - | - | - | |
| | T | - | - | - | - | - | - | - | - | - | - | - | - | |
| | T | - | - | - | - | - | - | - | - | - | - | - | - | |
| 8 Resto de enfermedades infecciosas y parasitarias y sus efectos tardíos | V | 5 | - | - | - | - | - | 1 | 1 | - | 2 | - | 1 | |
| | M | 3 | - | - | - | - | - | - | - | - | - | 1 | 2 | |
| | T | 8 | - | - | - | - | - | - | 1 | 1 | - | 2 | 3 | |
| | T | 0,7 | - | - | - | - | - | - | 0,6 | 0,6 | - | 1,8 | 7,4 | |
| C00-C48 Tumores | V | 2193 | - | - | 4 | 2 | 4 | 14 | 128 | 368 | 507 | 738 | 428 | |
| | M | 1427 | - | - | 1 | 1 | 7 | 22 | 113 | 168 | 222 | 469 | 424 | |
| | T | 3620 | - | - | 5 | 3 | 11 | 36 | 241 | 536 | 729 | 1207 | 852 | |
| | T | 338,9 | - | - | 6,5 | 3,7 | 8,2 | 21,1 | 143,5 | 352,9 | 671,5 | 1242,6 | 2095,1 | |
| 9 Tumor maligno del labio, de la cavidad bucal y de la faringe | V | 65 | - | - | - | - | - | 1 | 12 | 22 | 12 | 12 | 6 | |
| | M | 22 | - | - | - | - | - | 1,2 | 14,5 | 30,1 | 24,1 | 30,9 | 49,3 | |
| | T | 87 | - | - | - | - | - | 1 | 13 | 24 | 16 | 20 | 13 | |
| | T | 8,1 | - | - | - | - | - | 0,6 | 7,7 | 15,8 | 14,7 | 20,6 | 32,0 | |
| 10 Tumor maligno del esófago | V | 52 | - | - | - | - | - | 8 | 12 | 15 | 11 | 6 | 6 | |
| | M | 4 | - | - | - | - | - | 9,7 | 16,4 | 30,2 | 28,3 | 49,3 | | |
| | T | 56 | - | - | - | - | - | 8 | 12 | 16 | 13 | 7 | | |
| | T | 5,2 | - | - | - | - | - | 4,8 | 7,9 | 14,7 | 13,4 | 17,2 | | |

I.10(Cont.). CAUSAS DE MUERTE POR EDAD Y SEXO

ASTURIAS 2013

(Lista reducida 102 grupos. Cifras absolutas, tasas específicas por cien mil habitantes. V = varones, M = mujeres, T = total)

| CAUSA DE MUERTE | TOTAL | N.E. | <1 | 1-4 | 5-14 | 15-24 | 25-34 | 35-44 | 45-54 | 55-64 | 65-74 | 75-84 | 85+ |
|---|-------|------|----|-----|------|-------|-------|-------|-------|-------|-------|-------|-------|
| 24 Tumor maligno del cuello del útero | V | - | - | - | - | - | - | - | - | - | - | - | - |
| | M | 17 | - | - | - | - | - | 3 | 4 | 3 | 2 | 2 | 3 |
| | T | 3,1 | - | - | - | - | - | 3,6 | 4,7 | 3,8 | 3,4 | 3,4 | 10,5 |
| | | 1,6 | - | - | - | - | - | 1,8 | 2,4 | 2,0 | 1,8 | 2,1 | 7,4 |
| 25 Tumor maligno de otras partes del útero | V | - | - | - | - | - | - | - | - | - | - | - | - |
| | M | 59 | - | - | - | - | - | - | 3 | 5 | 11 | 26 | 14 |
| | T | 10,6 | - | - | - | - | - | - | 3,5 | 6,3 | 18,7 | 44,6 | 49,2 |
| | | 5,5 | - | - | - | - | - | - | 1,8 | 3,3 | 10,1 | 26,8 | 34,4 |
| 26 Tumor maligno del ovario | V | - | - | - | - | - | - | - | - | - | - | - | - |
| | M | 82 | - | - | - | - | - | 2 | 5 | 12 | 17 | 31 | 15 |
| | T | 14,7 | - | - | - | - | - | 2,4 | 5,9 | 15,2 | 28,9 | 53,2 | 52,7 |
| | | 7,7 | - | - | - | - | - | 1,2 | 3,0 | 7,9 | 15,7 | 31,9 | 36,9 |
| 27 Otros tumores malignos de órganos genitales femeninos | V | - | - | - | - | - | - | - | - | - | - | - | - |
| | M | 14 | - | - | - | - | - | - | 1 | 1 | 2 | 1 | 9 |
| | T | 2,5 | - | - | - | - | - | - | 1,2 | 1,3 | 3,4 | 1,7 | 31,6 |
| | | 1,3 | - | - | - | - | - | - | 0,6 | 0,7 | 1,8 | 1,0 | 22,1 |
| 28 Tumor maligno de la próstata | V | 194 | - | - | - | - | - | - | 1 | 15 | 27 | 83 | 68 |
| | M | 37,9 | - | - | - | - | - | - | 1,2 | 20,5 | 54,3 | 213,4 | 558,2 |
| | T | 194 | - | - | - | - | - | - | 1 | 15 | 27 | 83 | 68 |
| | | 18,2 | - | - | - | - | - | - | 0,6 | 9,9 | 24,9 | 85,5 | 167,2 |
| 29 Otros tumores malignos de órganos genitales masculinos | V | 11 | - | - | - | - | 1 | 1 | 2 | 3 | - | 3 | 1 |
| | M | 2,2 | - | - | - | - | 1,5 | 1,2 | 2,4 | 4,1 | - | 7,7 | 8,2 |
| | T | 11 | - | - | - | - | 1 | 1 | 2 | 3 | - | 3 | 1 |
| | | 1,0 | - | - | - | - | 0,7 | 0,6 | 1,2 | 2,0 | - | 3,1 | 2,5 |
| 30 Tumor maligno del riñón, excepto pelvis renal | V | 62 | - | - | - | - | - | 1 | 2 | 10 | 16 | 23 | 10 |
| | M | 12,1 | - | - | - | - | - | 1,2 | 2,4 | 13,7 | 32,2 | 59,1 | 82,1 |
| | T | 6,3 | - | - | - | - | - | - | 2 | 1 | 5 | 11 | 16 |
| | | 9,1 | - | - | - | - | - | 0,6 | 2,4 | 7,2 | 19,3 | 35,0 | 63,9 |
| 31 Tumor maligno de la vejiga | V | 134 | - | - | - | - | - | - | 2 | 18 | 21 | 50 | 43 |
| | M | 26,2 | - | - | - | - | - | - | 2,4 | 24,6 | 42,2 | 128,6 | 353,0 |
| | T | 34 | - | - | - | - | - | - | 1 | 2 | 2 | 14 | 15 |
| | | 6,1 | - | - | - | - | - | - | 1,2 | 2,5 | 3,4 | 24,0 | 52,7 |
| | | 168 | - | - | - | - | - | - | 3 | 20 | 23 | 64 | 58 |
| | | 15,7 | - | - | - | - | - | - | 1,8 | 13,2 | 21,2 | 65,9 | 142,6 |
| 32 Otros tumores malignos de las vías urinarias | V | 5 | - | - | - | - | - | - | - | - | - | 2 | 3 |
| | M | 1,0 | - | - | - | - | - | - | - | - | - | 5,1 | 24,6 |
| | T | 5 | - | - | - | - | - | - | - | - | - | 2 | 3 |
| | | 0,5 | - | - | - | - | - | - | - | - | - | 2,1 | 7,4 |
| 33 Tumor maligno del encéfalo | V | 39 | - | - | 2 | - | 1 | 1 | 7 | 6 | 7 | 11 | 4 |
| | M | 7,6 | - | - | 5,1 | - | 1,5 | 1,2 | 8,5 | 8,2 | 14,1 | 28,3 | 32,8 |
| | T | 39 | - | - | - | - | - | 1 | 5 | 8 | 11 | 13 | 1 |
| | | 7,0 | - | - | - | - | - | 1,2 | 5,9 | 10,2 | 18,7 | 22,3 | 3,5 |
| | | 78 | - | - | 2 | - | 1 | 2 | 12 | 14 | 18 | 24 | 5 |
| | | 7,3 | - | - | 2,6 | - | 0,7 | 1,2 | 7,1 | 9,2 | 16,6 | 24,7 | 12,3 |
| 34 Otros tumores malignos neurológicos y endocrinos | V | 10 | - | - | 1 | - | - | 1 | 2 | - | 2 | 2 | 2 |
| | M | 2,0 | - | - | 2,5 | - | - | 1,2 | 2,4 | - | 4,0 | 5,1 | 16,4 |
| | T | 9 | - | - | - | - | - | 1 | - | - | - | 5 | 3 |
| | | 1,6 | - | - | - | - | - | 1,2 | - | - | - | 8,6 | 10,5 |
| | | 19 | - | - | 1 | - | - | 2 | 2 | - | 2 | 7 | 5 |
| | | 1,8 | - | - | 1,3 | - | - | 1,2 | 1,2 | - | 1,8 | 7,2 | 12,3 |
| 35 Tumor maligno de los sitios mal definidos, secundarios y de sitios no especificados | V | 71 | - | - | - | - | - | - | 3 | 13 | 10 | 27 | 18 |
| | M | 13,9 | - | - | - | - | - | - | 3,6 | 17,8 | 20,1 | 69,4 | 147,8 |
| | T | 50 | - | - | - | - | - | 1 | 1 | 4 | 6 | 19 | 19 |
| | | 9,0 | - | - | - | - | - | 1,2 | 1,2 | 5,1 | 10,2 | 32,6 | 66,7 |
| | | 121 | - | - | - | - | - | 1 | 4 | 17 | 16 | 46 | 37 |
| | | 11,3 | - | - | - | - | - | 0,6 | 2,4 | 11,2 | 14,7 | 47,4 | 91,0 |
| 36 Otros tumores malignos del tejido linfático, de los órganos hematopoyéticos y de tejidos afines (excepto leucemia) | V | 81 | - | - | - | - | - | 1 | 4 | 11 | 15 | 33 | 17 |
| | M | 15,8 | - | - | - | - | - | 1,2 | 4,8 | 15,0 | 30,2 | 84,8 | 139,6 |
| | T | 90 | - | - | - | - | 2 | - | 4 | 9 | 13 | 36 | 26 |
| | | 16,2 | - | - | - | - | 3,0 | - | 4,7 | 11,4 | 22,1 | 61,8 | 91,3 |
| | | 171 | - | - | - | - | 2 | 1 | 8 | 20 | 28 | 69 | 43 |
| | | 16,0 | - | - | - | - | 1,5 | 0,6 | 4,8 | 13,2 | 25,8 | 71,0 | 105,7 |

I.10(Cont.). CAUSAS DE MUERTE POR EDAD Y SEXO

ASTURIAS 2013

(Lista reducida 102 grupos. Cifras absolutas, tasas específicas por cien mil habitantes. V = varones, M = mujeres, T = total)

| CAUSA DE MUERTE | | TOTAL | N.E. | <1 | 1-4 | 5-14 | 15-24 | 25-34 | 35-44 | 45-54 | 55-64 | 65-74 | 75-84 | 85+ |
|---|---|-------|------|----|------|------|-------|-------|-------|-------|-------|-------|-------|--------|
| 37 Leucemia | V | 67 | - | - | - | 1 | 2 | - | - | 2 | 10 | 17 | 19 | 16 |
| | M | 40 | - | - | - | 1 | - | 1 | 1 | 2 | 2 | 6 | 16 | 11 |
| | T | 107 | - | - | - | 2 | 2 | 1 | 1 | 4 | 12 | 23 | 35 | 27 |
| | | 13,1 | - | - | - | 2,5 | 4,8 | - | - | 2,4 | 13,7 | 34,2 | 48,8 | 131,3 |
| 38 Tumores in situ | V | 7,2 | - | - | - | 2,7 | - | 1,5 | 1,2 | 2,3 | 2,5 | 10,2 | 27,5 | 38,6 |
| | M | 4,0 | - | - | - | 1,4 | - | 0,8 | 0,6 | 1,1 | 1,1 | 3,2 | 8,3 | 11,1 |
| | T | 10,0 | - | - | - | 2,6 | 2,4 | 0,7 | 0,6 | 2,4 | 7,9 | 21,2 | 36,0 | 66,4 |
| | | - | - | - | - | - | - | - | - | - | - | - | - | - |
| 39 Tumores benignos | V | 11 | - | - | - | - | - | - | - | - | - | 1 | 4 | 6 |
| | M | 2,2 | - | - | - | - | - | - | - | - | - | 2,0 | 10,3 | 49,3 |
| | T | 22 | - | - | - | - | - | - | - | - | - | 5 | 4 | 13 |
| | | 2,1 | - | - | - | - | - | - | - | - | - | 4,6 | 4,1 | 32,0 |
| 40 Síndrome Mielodiplásico | V | 15 | - | - | - | - | - | - | - | - | 1 | 1 | 7 | 6 |
| | M | 19 | - | - | - | - | - | - | - | - | - | 1 | 6 | 12 |
| | T | 34 | - | - | - | - | - | - | - | - | 1 | 2 | 13 | 18 |
| | | 2,9 | - | - | - | - | - | - | - | - | 1,4 | 2,0 | 18,0 | 49,3 |
| 41 Otros tumores de comportamiento incierto o desconocido | V | 20 | - | - | - | - | - | - | - | - | 1 | 5 | 11 | 3 |
| | M | 19 | - | - | - | - | - | - | - | 1 | - | 1 | 6 | 11 |
| | T | 39 | - | - | - | - | - | - | - | 1,2 | - | 1,7 | 10,3 | 38,6 |
| | | 3,7 | - | - | - | - | - | - | - | 0,6 | 0,7 | 5,5 | 17,5 | 34,4 |
| D50-D89 Enfermedades de la sangre y de los órganos hematopoyéticos, y ciertos trastornos que afectan al mecanismo de la inmunidad | V | 14 | - | - | - | - | - | - | - | - | 1 | 1 | 4 | 8 |
| | M | 19 | - | - | - | - | - | 1 | - | - | - | 2 | 6 | 10 |
| | T | 33 | - | - | - | - | - | 1,5 | - | - | - | 3,4 | 10,3 | 35,1 |
| | | 3,1 | - | - | - | - | - | 0,7 | - | - | 0,7 | 2,8 | 10,3 | 44,3 |
| 42 Enfermedades de la sangre y de los órganos hematopoyéticos | V | 13 | - | - | - | - | - | - | - | - | 1 | - | 4 | 8 |
| | M | 18 | - | - | - | - | - | 1 | - | - | 1,4 | - | 10,3 | 65,7 |
| | T | 31 | - | - | - | - | - | 1,5 | - | - | 1 | 2 | 5 | 10 |
| | | 2,9 | - | - | - | - | - | 0,7 | - | - | 0,7 | 1,8 | 9,3 | 44,3 |
| 43 Ciertos trastornos que afectan al mecanismo de la inmunidad | V | 1 | - | - | - | - | - | - | - | - | - | 1 | - | - |
| | M | 1 | - | - | - | - | - | - | - | - | - | 2,0 | - | - |
| | T | 2 | - | - | - | - | - | - | - | - | - | 1 | 1 | - |
| | | 0,2 | - | - | - | - | - | - | - | - | - | 0,9 | 1,0 | - |
| E00-E90 Enfermedades endocrinas, nutricionales y metabólicas | V | 145 | - | - | 2 | - | - | - | 1 | 5 | 18 | 17 | 53 | 49 |
| | M | 211 | - | - | 12,3 | - | - | - | 1,2 | 6,1 | 24,6 | 34,2 | 136,3 | 402,2 |
| | T | 356 | - | - | 2 | - | - | - | 2 | 10 | 24 | 32 | 114 | 172 |
| | | 33,3 | - | - | 6,3 | - | - | - | 1,2 | 6,0 | 15,8 | 29,5 | 117,4 | 423,0 |
| 44 Diabetes mellitus | V | 119 | - | - | - | - | - | - | - | 4 | 12 | 12 | 46 | 45 |
| | M | 176 | - | - | - | - | - | - | - | 4,8 | 16,4 | 24,1 | 118,3 | 369,4 |
| | T | 295 | - | - | - | - | - | - | - | 2,3 | 3,8 | 17,0 | 87,6 | 386,2 |
| | | 27,6 | - | - | - | - | - | - | - | 3,6 | 9,9 | 20,3 | 99,9 | 381,2 |
| 45 Otras enfermedades endocrinas, nutricionales y metabólicas | V | 26 | - | - | 2 | - | - | - | 1 | 1 | 6 | 5 | 7 | 4 |
| | M | 35 | - | - | 12,3 | - | - | - | 1,2 | 1,2 | 8,2 | 10,1 | 18,0 | 32,8 |
| | T | 61 | - | - | 2 | - | - | - | 2 | 4 | 9 | 10 | 17 | 17 |
| | | 5,7 | - | - | 6,3 | - | - | - | 1,2 | 2,4 | 5,9 | 9,2 | 17,5 | 41,8 |
| F00-F99 Trastornos mentales y del comportamiento | V | 235 | - | - | - | - | - | - | - | 10 | 3 | 20 | 71 | 131 |
| | M | 478 | - | - | - | - | - | - | - | 12,1 | 4,1 | 40,2 | 182,5 | 1075,4 |
| | T | 713 | - | - | - | - | - | - | - | 1,2 | 2,5 | 25,5 | 156,3 | 1295,5 |
| | | 66,7 | - | - | - | - | - | - | - | 6,6 | 3,3 | 32,2 | 166,8 | 1229,5 |
| 46 Trastornos mentales orgánicos senil y presenil | V | 207 | - | - | - | - | - | - | - | - | 1 | 13 | 64 | 129 |
| | M | 467 | - | - | - | - | - | - | - | - | 1,4 | 26,1 | 164,5 | 1058,9 |
| | T | 674 | - | - | - | - | - | - | - | - | 1 | 12 | 88 | 366 |
| | | 63,1 | - | - | - | - | - | - | - | - | 1,3 | 20,4 | 151,1 | 1284,9 |

I.10(Cont.). CAUSAS DE MUERTE POR EDAD Y SEXO

ASTURIAS 2013

(Lista reducida 102 grupos. Cifras absolutas, tasas específicas por cien mil habitantes. V = varones, M = mujeres, T = total)

| CAUSA DE MUERTE | | TOTAL | N.E. | <1 | 1-4 | 5-14 | 15-24 | 25-34 | 35-44 | 45-54 | 55-64 | 65-74 | 75-84 | 85+ |
|---|------|-------|------|----|-----|------|-------|-------|-------|-------|-------|-------|--------|--------|
| 47 Trastornos mentales debidos al abuso de alcohol | V | 22 | - | - | - | - | - | - | - | 7 | 2 | 6 | 6 | 1 |
| | | 4,3 | - | - | - | - | - | - | - | 8,5 | 2,7 | 12,1 | 15,4 | 8,2 |
| | M | 2 | - | - | - | - | - | - | - | 1 | - | 1 | - | - |
| | T | 24 | - | - | - | - | - | - | - | 8 | 2 | 7 | 6 | 1 |
| 48 Trastornos mentales debidos al uso de drogas (drogodependencia, toxicomania) | V | - | - | - | - | - | - | - | - | 4,8 | 1,3 | 6,4 | 6,2 | 2,5 |
| | M | - | - | - | - | - | - | - | - | - | - | - | - | - |
| | T | - | - | - | - | - | - | - | - | - | - | - | - | - |
| | | - | - | - | - | - | - | - | - | - | - | - | - | - |
| 49 Otros trastornos mentales y del comportamiento | V | 6 | - | - | - | - | - | - | - | 3 | - | 1 | 1 | 1 |
| | | 1,2 | - | - | - | - | - | - | - | 3,6 | - | 2,0 | 2,6 | 8,2 |
| | M | 9 | - | - | - | - | - | - | - | - | 1 | 2 | 3 | 3 |
| | T | 15 | - | - | - | - | - | - | - | 3 | 1 | 3 | 4 | 4 |
| G00-H95 Enfermedades del sistema nervioso y de los órganos de los sentidos | V | 275 | - | - | - | 1 | - | - | 2 | 2 | 18 | 31 | 123 | 98 |
| | | 53,8 | - | - | - | 2,5 | - | - | 2,3 | 2,4 | 24,6 | 62,3 | 316,2 | 804,5 |
| | M | 399 | - | - | - | - | - | 1 | 1 | 5 | 11 | 17 | 121 | 243 |
| | T | 674 | - | - | - | 1 | - | 1,5 | 1,2 | 5,9 | 14,0 | 28,9 | 207,8 | 853,1 |
| 50 Meningitis (otras en 003) | V | 1 | - | - | - | - | - | - | - | - | - | - | 1 | - |
| | | 0,2 | - | - | - | - | - | - | - | - | - | - | 2,6 | - |
| | M | 1 | - | - | - | - | - | - | - | - | - | - | - | 1 |
| | T | 2 | - | - | - | - | - | - | - | - | - | - | 1 | 1 |
| 51 Enfermedad de Alzheimer | V | 116 | - | - | - | - | - | - | - | - | - | 7 | 58 | 51 |
| | | 22,7 | - | - | - | - | - | - | - | - | - | 14,1 | 149,1 | 418,7 |
| | M | 263 | - | - | - | - | - | - | - | - | 1 | 6 | 76 | 180 |
| | T | 379 | - | - | - | - | - | - | - | - | 1,3 | 10,2 | 130,5 | 631,9 |
| 52 Otras enfermedades del sistema nervioso y de los órganos de los sentidos | V | 158 | - | - | - | 1 | - | - | 2 | 2 | 18 | 24 | 64 | 47 |
| | | 30,9 | - | - | - | 2,5 | - | - | 2,3 | 2,4 | 24,6 | 48,2 | 164,5 | 385,8 |
| | M | 135 | - | - | - | - | - | 1 | 1 | 5 | 10 | 11 | 45 | 62 |
| | T | 242 | - | - | - | - | - | 1,5 | 1,2 | 5,9 | 12,7 | 18,7 | 77,3 | 217,7 |
| 100-I99 Enfermedades del sistema circulatorio | V | 1797 | - | - | - | 1 | - | 2 | 25 | 86 | 159 | 228 | 626 | 670 |
| | | 351,4 | - | - | - | 2,5 | - | 3,0 | 29,1 | 104,3 | 217,5 | 458,3 | 1609,5 | 5499,9 |
| | M | 2376 | - | - | 1 | - | 1 | 1 | 2 | 27 | 51 | 111 | 603 | 1579 |
| | T | 426,7 | - | - | 6,4 | - | 2,5 | 1,5 | 2,4 | 31,6 | 64,7 | 188,7 | 1035,4 | 5543,5 |
| 53 Enfermedades cardiacas reumáticas crónicas | V | 27 | - | - | - | - | - | - | 1 | - | 1 | 4 | 14 | 7 |
| | | 5,3 | - | - | - | - | - | - | 1,2 | - | 1,4 | 8,0 | 36,0 | 57,5 |
| | M | 46 | - | - | - | - | - | - | - | 1 | 1 | 3 | 22 | 19 |
| | T | 73 | - | - | - | - | - | - | 1 | 1 | 2 | 7 | 36 | 26 |
| 54 Enfermedades hipertensivas | V | 120 | - | - | - | - | - | - | 0,6 | 0,6 | 1,3 | 6,4 | 37,1 | 63,9 |
| | | 23,5 | - | - | - | - | - | - | - | 3,6 | 9,6 | 16,1 | 87,4 | 558,2 |
| | M | 251 | - | - | - | - | - | - | - | - | 2 | 8 | 41 | 200 |
| | T | 371 | - | - | - | - | - | - | - | 3 | 9 | 16 | 75 | 268 |
| 55 Infarto agudo de miocardio | V | 34,7 | - | - | - | - | - | - | - | 1,8 | 5,9 | 14,7 | 77,2 | 659,0 |
| | | 405 | - | - | - | - | - | 2 | 10 | 38 | 63 | 74 | 119 | 99 |
| | M | 79,2 | - | - | - | - | - | 3,0 | 11,7 | 46,1 | 86,2 | 148,7 | 306,0 | 812,7 |
| | T | 301 | - | - | - | - | - | - | 1 | 9 | 18 | 24 | 91 | 158 |
| 56 Otras enfermedades isquémicas del corazón | V | 54,1 | - | - | - | - | - | - | 1,2 | 10,5 | 22,8 | 40,8 | 156,3 | 554,7 |
| | | 706 | - | - | - | - | - | 2 | 11 | 47 | 81 | 98 | 210 | 257 |
| | M | 66,1 | - | - | - | - | - | 1,5 | 6,5 | 28,0 | 53,3 | 90,3 | 216,2 | 632,0 |
| | T | 355 | - | - | - | - | - | - | 1 | 15 | 24 | 34 | 139 | 142 |
| 57 Insuficiencia cardiaca | V | 69,4 | - | - | - | - | - | - | 1,2 | 18,2 | 32,8 | 68,3 | 357,4 | 1165,7 |
| | | 337 | - | - | - | - | - | - | - | 1 | 3 | 15 | 87 | 231 |
| | M | 60,5 | - | - | - | - | - | - | - | 1,2 | 3,8 | 25,5 | 149,4 | 811,0 |
| | T | 692 | - | - | - | - | - | - | 1 | 16 | 27 | 49 | 226 | 373 |
| 58 Insuficiencia cardiaca | V | 64,8 | - | - | - | - | - | - | 0,6 | 9,5 | 17,8 | 45,1 | 232,7 | 917,2 |
| | | 129 | - | - | - | - | - | - | 7,0 | 6,1 | 10,9 | 28,1 | 100,3 | 467,9 |
| | M | 300 | - | - | - | - | - | - | - | 3 | 4 | 8 | 59 | 226 |
| | T | 53,9 | - | - | - | - | - | - | - | 3,5 | 5,1 | 13,6 | 101,3 | 793,4 |
| | 429 | - | - | - | - | - | - | 6 | 8 | 12 | 22 | 98 | 283 | |
| | 40,2 | - | - | - | - | - | - | 3,5 | 4,8 | 7,9 | 20,3 | 100,9 | 695,9 | |

I.10(Cont.). CAUSAS DE MUERTE POR EDAD Y SEXO

ASTURIAS 2013

(Lista reducida 102 grupos. Cifras absolutas, tasas específicas por cien mil habitantes. V = varones, M = mujeres, T = total)

| CAUSA DE MUERTE | | TOTAL | N.E. | <1 | 1-4 | 5-14 | 15-24 | 25-34 | 35-44 | 45-54 | 55-64 | 65-74 | 75-84 | 85+ |
|--|---|-------|------|----|-----|------|-------|-------|-------|-------|-------|-------|-------|--------|
| 58 Otras enfermedades del corazón | V | 333 | - | - | - | - | - | - | 5 | 9 | 20 | 47 | 122 | 130 |
| | | 65,1 | - | - | - | - | - | - | 5,8 | 10,9 | 27,4 | 94,5 | 313,7 | 1067,1 |
| | M | 469 | - | - | 1 | - | - | 1 | 1 | 6 | 8 | 26 | 120 | 306 |
| 59 Enfermedades cerebrovasculares | T | 802 | - | - | 1 | - | - | 1 | 6 | 15 | 28 | 73 | 242 | 436 |
| | | 75,1 | - | - | 3,1 | - | - | 0,7 | 3,5 | 8,9 | 18,4 | 67,2 | 249,1 | 1072,1 |
| | V | 327 | - | - | - | 1 | - | - | 2 | 12 | 26 | 31 | 118 | 137 |
| 60 Arteriosclerosis | M | 588 | - | - | - | - | 1 | - | - | 7 | 13 | 24 | 168 | 375 |
| | T | 915 | - | - | - | - | 2,5 | - | - | 8,2 | 16,5 | 40,8 | 288,5 | 1316,5 |
| | | 85,7 | - | - | - | 1,3 | 1,2 | - | 1,2 | 11,3 | 25,7 | 50,7 | 294,4 | 1259,0 |
| 61 Otras enfermedades de los vasos sanguíneos | V | 21 | - | - | - | - | - | - | - | - | - | 3 | 5 | 13 |
| | M | 35 | - | - | - | - | - | - | - | - | - | 6,0 | 12,9 | 106,7 |
| | T | 56 | - | - | - | - | - | - | - | - | - | 3 | 10 | 43 |
| 62 Influenza (gripe) (incluye gripe aviar y gripe A) | V | 80 | - | - | - | - | - | - | - | 4 | 10 | 13 | 36 | 17 |
| | M | 49 | - | - | - | - | - | - | - | 4,8 | 13,7 | 26,1 | 92,6 | 139,6 |
| | T | 129 | - | - | - | - | - | - | - | 4 | 12 | 16 | 46 | 51 |
| 63 Neumonía | | 121,8 | - | - | - | - | - | - | - | 2,4 | 7,9 | 14,7 | 47,4 | 125,4 |
| | V | 760 | - | - | - | - | 1 | - | 3 | 8 | 22 | 70 | 307 | 349 |
| | M | 541 | - | - | - | - | 2,4 | - | 3,5 | 9,7 | 30,1 | 140,7 | 789,3 | 2864,9 |
| 64 Enfermedades crónicas de las vías respiratorias inferiores (excepto Asma) | T | 1301 | - | - | - | - | 1 | - | 4 | 14 | 28 | 92 | 442 | 720 |
| | | 121,8 | - | - | - | - | 1,2 | - | 2,3 | 8,3 | 18,4 | 84,7 | 455,1 | 1770,5 |
| | V | 4 | - | - | - | - | - | - | - | - | - | - | - | 2 |
| 65 Asma | M | 2 | - | - | - | - | - | - | - | 1 | - | - | - | 1 |
| | T | 6 | - | - | - | - | - | - | - | 1,2 | - | - | - | 3,5 |
| | | 0,6 | - | - | - | - | - | - | - | 0,6 | - | - | - | 2,1 |
| 66 Insuficiencia respiratoria | V | 102 | - | - | - | - | - | - | - | 1 | 2 | 10 | 40 | 49 |
| | M | 97 | - | - | - | - | - | - | 1 | 3 | 1 | 3 | 24 | 65 |
| | T | 199 | - | - | - | - | - | - | 1,2 | 3,5 | 1,3 | 5,1 | 41,2 | 228,2 |
| 67 Otras enfermedades del sistema respiratorio | V | 17,4 | - | - | - | - | - | - | 0,6 | 2,4 | 2,0 | 12,0 | 65,9 | 280,3 |
| | M | 73 | - | - | - | - | - | - | - | - | 3 | 4 | 20 | 46 |
| | T | 131,1 | - | - | - | - | - | - | - | - | 3,8 | 6,8 | 34,3 | 161,5 |
| 68 Úlcera de estómago, duodeno y yeyuno | V | 449 | - | - | - | - | - | - | 1 | 1 | 17 | 45 | 174 | 211 |
| | M | 42,0 | - | - | - | - | - | - | 0,6 | 0,6 | 11,2 | 41,4 | 179,1 | 518,9 |
| | T | 84 | - | - | - | - | - | - | 0,6 | 0,6 | 11,2 | 41,4 | 179,1 | 518,9 |
| 69 Otras enfermedades del sistema digestivo | V | 23 | - | - | - | 1 | - | 2 | - | - | 1 | - | 8 | 11 |
| | M | 61 | - | - | - | - | 2,4 | - | 2,3 | - | 2 | - | 18 | 41 |
| | T | 84 | - | - | - | - | 1 | - | 2 | - | 3 | - | 26 | 52 |
| 70 Otras enfermedades del sistema digestivo | V | 7,9 | - | - | - | - | 1,2 | - | 1,2 | - | 2,0 | - | 26,8 | 127,9 |
| | M | 10 | - | - | - | - | - | - | - | - | - | - | 2 | 8 |
| | T | 18 | - | - | - | - | - | - | - | - | - | - | 3,4 | 28,1 |
| 71 Otras enfermedades del sistema digestivo | V | 19 | - | - | - | - | - | - | - | 1 | - | 1 | 4 | 13 |
| | M | 1,8 | - | - | - | - | - | - | - | 0,6 | - | 0,9 | 4,1 | 32,0 |
| | T | 246 | - | - | - | - | - | - | - | 5 | 5 | 18 | 101 | 117 |
| 72 Otras enfermedades del sistema digestivo | V | 48,1 | - | - | - | - | - | - | - | 6,1 | 6,8 | 36,2 | 259,7 | 960,4 |
| | M | 298 | - | - | - | - | - | - | - | 2 | - | 15 | 71 | 210 |
| | T | 53,5 | - | - | - | - | - | - | - | 2,3 | - | 25,5 | 121,9 | 737,3 |
| 73 Otras enfermedades del sistema digestivo | V | 544 | - | - | - | - | - | - | - | 7 | 5 | 33 | 172 | 327 |
| | M | 50,9 | - | - | - | - | - | - | - | 4,2 | 3,3 | 30,4 | 177,1 | 804,1 |
| | T | 304 | - | - | - | - | - | - | 8 | 33 | 55 | 43 | 90 | 75 |
| 74 Otras enfermedades del sistema digestivo | V | 59,5 | - | - | - | - | - | - | 9,3 | 40,0 | 75,2 | 86,4 | 231,4 | 615,7 |
| | M | 234 | - | - | - | - | - | - | 3 | 11 | 11 | 10 | 66 | 133 |
| | T | 42,0 | - | - | - | - | - | - | 3,6 | 12,9 | 14,0 | 17,0 | 113,3 | 466,9 |
| 75 Otras enfermedades del sistema digestivo | V | 538 | - | - | - | - | - | - | 11 | 44 | 66 | 53 | 156 | 208 |
| | M | 50,4 | - | - | - | - | - | - | 6,5 | 26,2 | 43,5 | 48,8 | 160,6 | 511,5 |
| | T | 11 | - | - | - | - | - | - | - | - | 3 | 2 | 1 | 5 |
| 76 Otras enfermedades del sistema digestivo | V | 2,2 | - | - | - | - | - | - | - | - | 4,1 | 4,0 | 2,6 | 41,0 |
| | M | 1 | - | - | - | - | - | - | - | - | - | - | 1 | - |
| | T | 0,2 | - | - | - | - | - | - | - | - | - | - | 1,7 | - |
| 77 Otras enfermedades del sistema digestivo | V | 12 | - | - | - | - | - | - | - | - | 3 | 2 | 2 | 5 |
| | M | 1,1 | - | - | - | - | - | - | - | - | 2,0 | 1,8 | 2,1 | 12,3 |
| | T | 1,1 | - | - | - | - | - | - | - | - | 2,0 | 1,8 | 2,1 | 12,3 |

I.10(Cont.). CAUSAS DE MUERTE POR EDAD Y SEXO

ASTURIAS 2013

(Lista reducida 102 grupos. Cifras absolutas, tasas específicas por cien mil habitantes. V = varones, M = mujeres, T = total)

| CAUSA DE MUERTE | | TOTAL | N.E. | <1 | 1-4 | 5-14 | 15-24 | 25-34 | 35-44 | 45-54 | 55-64 | 65-74 | 75-84 | 85+ |
|---|---|-------|------|----|-----|------|-------|-------|-------|-------|-------|-------|-------|-------|
| 69 Enteritis y colitis no infecciosas | V | 4 | - | - | - | - | - | - | - | - | 2 | 1 | - | 1 |
| | | 0,8 | - | - | - | - | - | - | - | - | 2,7 | 2,0 | - | 8,2 |
| | M | 4 | - | - | - | - | - | - | - | - | - | 2 | 2 | - |
| 70 Enfermedad vascular intestinal | V | 29 | - | - | - | - | - | - | - | 1 | 2 | 2 | 9 | 15 |
| | | 5,7 | - | - | - | - | - | - | - | 1,2 | 2,7 | 4,0 | 23,1 | 123,1 |
| | M | 57 | - | - | - | - | - | - | - | 1 | 1 | - | 21 | 34 |
| 71 Cirrosis y otras enfermedades crónicas del hígado | V | 129 | - | - | - | - | - | - | 5 | 28 | 42 | 22 | 30 | 2 |
| | | 25,2 | - | - | - | - | - | - | 5,8 | 33,9 | 57,5 | 44,2 | 77,1 | 16,4 |
| | M | 30 | - | - | - | - | - | - | 2 | 8 | 6 | 4 | 6 | 4 |
| 72 Otras enfermedades del sistema digestivo | V | 131 | - | - | - | - | - | - | 3 | 4 | 6 | 16 | 50 | 52 |
| | | 25,6 | - | - | - | - | - | - | 3,5 | 4,8 | 8,2 | 32,2 | 128,6 | 426,9 |
| | M | 142 | - | - | - | - | - | - | 1 | 2 | 4 | 4 | 36 | 95 |
| L00-L99 Enfermedades de la piel y del tejido subcutáneo | V | 12 | - | - | - | - | - | - | - | - | 2 | 1 | 1 | 8 |
| | | 2,3 | - | - | - | - | - | - | - | - | 2,7 | 2,0 | 2,6 | 65,7 |
| | M | 28 | - | - | - | - | - | - | - | - | - | 2 | 7 | 19 |
| 73 Enfermedades de la piel y del tejido subcutáneo | V | 12 | - | - | - | - | - | - | - | - | 2 | 1 | 1 | 8 |
| | | 2,3 | - | - | - | - | - | - | - | - | 2,7 | 2,0 | 2,6 | 65,7 |
| | M | 28 | - | - | - | - | - | - | - | - | - | 2 | 7 | 19 |
| M00-M99 Enfermedades del sistema osteomuscular y del tejido conjuntivo | V | 37 | - | - | - | - | - | - | - | - | 1 | 7 | 11 | 18 |
| | | 7,2 | - | - | - | - | - | - | - | - | 1,4 | 14,1 | 28,3 | 147,8 |
| | M | 88 | - | - | - | - | 1 | - | 1 | 2 | 3 | 26 | 55 | |
| 74 Artritis reumatoide y osteoartritis | V | 15,8 | - | - | - | - | - | 1,5 | - | 1,2 | 2,5 | 5,1 | 44,6 | 193,1 |
| | | 125 | - | - | - | - | 1 | - | 1 | 3 | 10 | 37 | 73 | |
| | T | 11,7 | - | - | - | - | 0,7 | - | 0,6 | 2,0 | 9,2 | 38,1 | 179,5 | |
| 75 Osteoporosis y fracturas patológicas | V | 5 | - | - | - | - | - | - | - | - | 1 | 1 | 2 | 1 |
| | | 1,0 | - | - | - | - | - | - | - | - | 1,4 | 2,0 | 5,1 | 8,2 |
| | M | 10 | - | - | - | - | - | - | - | - | - | - | 6 | 4 |
| 76 Otras enfermedades del sistema osteomuscular y del tejido conjuntivo | V | 18 | - | - | - | - | - | - | - | - | 1 | 1 | 8 | 5 |
| | | 14 | - | - | - | - | - | - | - | - | 0,7 | 0,9 | 8,2 | 12,3 |
| | M | 15 | - | - | - | - | - | - | - | - | - | - | 10,3 | 14,0 |
| 77 Enfermedades del riñón y del uréter | V | 1,4 | - | - | - | - | - | - | - | - | - | - | 5 | 10 |
| | | 2,9 | - | - | - | - | - | - | - | - | - | - | 12,9 | 82,1 |
| | M | 58 | - | - | - | - | - | - | - | - | - | - | 12 | 46 |
| 78 Enfermedades de los genitales masculinos | V | 10,4 | - | - | - | - | - | - | - | - | - | - | 20,6 | 161,5 |
| | | 73 | - | - | - | - | - | - | - | - | - | - | 17 | 56 |
| | T | 6,8 | - | - | - | - | - | - | - | - | - | - | 17,5 | 137,7 |
| N00-N99 Enfermedades del sistema genitourinario | V | 17 | - | - | - | - | - | - | - | - | - | 6 | 4 | 7 |
| | | 3,3 | - | - | - | - | - | - | - | - | - | 12,1 | 10,3 | 57,5 |
| | M | 20 | - | - | - | - | 1 | - | 1 | 2 | 3 | 8 | 5 | |
| 77 Enfermedades del riñón y del uréter | V | 3,6 | - | - | - | - | - | 1,5 | - | 1,2 | 2,5 | 5,1 | 13,7 | 17,6 |
| | | 37 | - | - | - | - | - | 1 | - | 1 | 2 | 9 | 12 | 12 |
| | T | 3,5 | - | - | - | - | 0,7 | - | 0,6 | 1,3 | 8,3 | 12,4 | 29,5 | |
| 78 Enfermedades de los genitales masculinos | V | 138 | - | - | - | - | - | - | - | 1 | 3 | 13 | 46 | 75 |
| | | 27,0 | - | - | - | - | - | - | - | 1,2 | 4,1 | 26,1 | 118,3 | 615,7 |
| | M | 199 | - | - | - | - | - | - | - | 1 | 2 | 2 | 48 | 146 |
| 77 Enfermedades del riñón y del uréter | V | 35,7 | - | - | - | - | - | - | - | 1,2 | 2,5 | 3,4 | 82,4 | 512,6 |
| | | 337 | - | - | - | - | - | - | - | 2 | 5 | 15 | 94 | 221 |
| | T | 31,5 | - | - | - | - | - | - | - | 1,2 | 3,3 | 13,8 | 96,8 | 543,5 |
| 77 Enfermedades del riñón y del uréter | V | 90 | - | - | - | - | - | - | - | 1 | 2 | 9 | 29 | 49 |
| | | 17,6 | - | - | - | - | - | - | - | 1,2 | 2,7 | 18,1 | 74,6 | 402,2 |
| | M | 101 | - | - | - | - | - | - | - | 1 | 1 | 1 | 30 | 68 |
| 78 Enfermedades de los genitales masculinos | V | 18,1 | - | - | - | - | - | - | - | 1,2 | 1,3 | 1,7 | 51,5 | 238,7 |
| | | 191 | - | - | - | - | - | - | - | 2 | 3 | 10 | 59 | 117 |
| | T | 17,9 | - | - | - | - | - | - | - | 1,2 | 2,0 | 9,2 | 60,7 | 287,7 |
| 78 Enfermedades de los genitales masculinos | V | 5 | - | - | - | - | - | - | - | - | 1 | - | 1 | 3 |
| | | 1,0 | - | - | - | - | - | - | - | - | 1,4 | - | 2,6 | 24,6 |
| | M | - | - | - | - | - | - | - | - | - | - | - | - | - |
| 78 Enfermedades de los genitales masculinos | V | - | - | - | - | - | - | - | - | - | - | - | - | - |
| | | 5 | - | - | - | - | - | - | - | - | 1 | - | 1 | 3 |
| | T | 0,5 | - | - | - | - | - | - | - | - | 0,7 | - | 1,0 | 7,4 |

I.10(Cont.). CAUSAS DE MUERTE POR EDAD Y SEXO

ASTURIAS 2013

(Lista reducida 102 grupos. Cifras absolutas, tasas específicas por cien mil habitantes. V = varones, M = mujeres, T = total)

| CAUSA DE MUERTE | | TOTAL | N.E. | <1 | 1-4 | 5-14 | 15-24 | 25-34 | 35-44 | 45-54 | 55-64 | 65-74 | 75-84 | 85+ |
|---|---|-------|------|-------|-----|------|-------|-------|-------|-------|-------|-------|-------|-------|
| 79 Enfermedades de los genitales femeninos y trastornos de la mama | V | - | - | - | - | - | - | - | - | - | - | - | - | - |
| | M | 2 | - | - | - | - | - | - | - | - | - | - | - | 2 |
| | T | 0,4 | - | - | - | - | - | - | - | - | - | - | - | 7,0 |
| 80 Otras enfermedades del sistema genitourinario | V | 43 | - | - | - | - | - | - | - | - | - | 4 | 16 | 23 |
| | M | 8,4 | - | - | - | - | - | - | - | - | - | 8,0 | 41,1 | 188,8 |
| | T | 17,2 | - | - | - | - | - | - | - | - | 1,3 | 1,7 | 30,9 | 266,8 |
| 000-099 Embarazo, parto y puerperio | V | 139 | - | - | - | - | - | - | - | - | 1 | 5 | 34 | 99 |
| | M | 13,0 | - | - | - | - | - | - | - | - | 0,7 | 4,6 | 35,0 | 243,4 |
| | T | 0,1 | - | - | - | - | - | - | 0,6 | - | - | - | - | - |
| 81 Embarazo, parto y puerperio | V | - | - | - | - | - | - | - | - | - | - | - | - | - |
| | M | 1 | - | - | - | - | - | - | 1 | - | - | - | - | - |
| | T | 0,2 | - | - | - | - | - | - | 1,2 | - | - | - | - | - |
| P00-P96 Ciertas afecciones originadas en el periodo perinatal | V | 8 | - | 8 | - | - | - | - | - | - | - | - | - | - |
| | M | 0,7 | - | 117,0 | - | - | - | - | - | - | - | - | - | - |
| | T | 0,7 | - | 112,0 | - | - | - | - | - | - | - | - | - | - |
| 82 Ciertas afecciones originadas en el periodo perinatal | V | 4 | - | 4 | - | - | - | - | - | - | - | - | - | - |
| | M | 0,8 | - | 107,5 | - | - | - | - | - | - | - | - | - | - |
| | T | 0,7 | - | 117,0 | - | - | - | - | - | - | - | - | - | - |
| Q00-Q99 Malformaciones congénitas, deformidades y anomalías cromosómicas | V | 9 | - | - | 1 | 1 | - | - | - | - | 3 | 3 | 1 | - |
| | M | 1,8 | - | - | 6,1 | 2,5 | - | - | - | - | 4,1 | 6,0 | 2,6 | - |
| | T | 1,4 | - | 58,5 | - | - | - | 1,5 | 1,2 | 1,2 | 1,3 | 1,7 | 1,7 | - |
| 83 Malformaciones congénitas del sistema nervioso | V | 17 | - | 2 | 1 | 1 | - | 1 | 1 | 1 | 4 | 4 | 2 | - |
| | M | 1,6 | - | 28,0 | 3,1 | 1,3 | - | 0,7 | 0,6 | 0,6 | 2,6 | 3,7 | 2,1 | - |
| | T | 0,7 | - | 112,0 | - | - | - | - | - | - | - | - | - | - |
| 84 Malformaciones congénitas del sistema circulatorio | V | 4 | - | - | 1 | - | - | - | - | - | - | 2 | 1 | - |
| | M | 0,8 | - | - | 6,1 | - | - | - | - | - | - | 4,0 | 2,6 | - |
| | T | 3 | - | 1 | - | - | - | - | - | - | - | 1 | 1 | - |
| 85 Otras malformaciones congénitas, deformidades y anomalías cromosómicas | V | 0,5 | - | 29,2 | - | - | - | - | - | - | - | 1,7 | 1,7 | - |
| | M | 7 | - | 1 | 1 | - | - | - | - | - | - | 3 | 2 | - |
| | T | 0,7 | - | 14,0 | 3,1 | - | - | - | - | - | - | 2,8 | 2,1 | - |
| R00-R99(-R75) Síntomas, signos y hallazgos anormales clínicos y de laboratorio, no clasificados en otra parte | V | 5 | - | - | - | 1 | - | - | - | - | 3 | 1 | - | - |
| | M | 1,0 | - | - | - | 2,5 | - | - | - | - | 4,1 | 2,0 | - | - |
| | T | 0,9 | - | 29,2 | - | - | 1,5 | 1,2 | 1,2 | 1,3 | 1,3 | - | - | - |
| 86 Paro cardíaco, muerte sin asistencia y otra causa desconocida de mortalidad | V | 10 | - | 1 | - | 1 | - | 1 | 1 | 1 | 4 | 1 | - | - |
| | M | 0,9 | - | 14,0 | - | 1,3 | - | 0,7 | 0,6 | 0,6 | 2,6 | 0,9 | - | - |
| | T | 31 | - | - | - | - | - | 1 | 1 | 2 | 3 | 1 | 3 | 20 |
| 87 Senilidad | V | 6,1 | - | - | - | - | - | 1,5 | 1,2 | 2,4 | 4,1 | 2,0 | 7,7 | 164,2 |
| | M | 80 | - | - | - | - | - | - | - | 1 | 1 | 1 | 8 | 69 |
| | T | 14,4 | - | - | - | - | - | - | - | 1,2 | 1,3 | 1,7 | 13,7 | 242,2 |
| 86 Paro cardíaco, muerte sin asistencia y otra causa desconocida de mortalidad | V | 111 | - | - | - | - | - | 1 | 1 | 3 | 4 | 2 | 11 | 89 |
| | M | 10,4 | - | - | - | - | - | 0,7 | 0,6 | 1,8 | 2,6 | 1,8 | 11,3 | 218,9 |
| | T | 7 | - | - | - | - | - | 1 | 1 | 2 | 2 | 2 | - | 1 |
| 87 Senilidad | V | 1,4 | - | - | - | - | - | 1,5 | 1,2 | 2,4 | 2,7 | - | - | 8,2 |
| | M | 5 | - | - | - | - | - | - | - | 1 | - | 1 | - | 3 |
| | T | 0,9 | - | - | - | - | - | - | - | 1,2 | - | 1,7 | - | 10,5 |
| 86 Paro cardíaco, muerte sin asistencia y otra causa desconocida de mortalidad | V | 12 | - | - | - | - | - | 1 | 1 | 3 | 2 | 1 | - | 4 |
| | M | 1,1 | - | - | - | - | - | 0,7 | 0,6 | 1,8 | 1,3 | 0,9 | - | 9,8 |
| | T | 18 | - | - | - | - | - | - | - | - | - | - | 1 | 17 |
| 87 Senilidad | V | 3,5 | - | - | - | - | - | - | - | - | - | - | 2,6 | 139,6 |
| | M | 66 | - | - | - | - | - | - | - | - | - | - | 5 | 61 |
| | T | 11,9 | - | - | - | - | - | - | - | - | - | - | 8,6 | 214,2 |
| 86 Paro cardíaco, muerte sin asistencia y otra causa desconocida de mortalidad | V | 84 | - | - | - | - | - | - | - | - | - | - | 6 | 78 |
| | M | 7,9 | - | - | - | - | - | - | - | - | - | - | 6,2 | 191,8 |
| | T | 7,9 | - | - | - | - | - | - | - | - | - | - | 6,2 | 191,8 |

I.10(Cont.). CAUSAS DE MUERTE POR EDAD Y SEXO

ASTURIAS 2013

(Lista reducida 102 grupos. Cifras absolutas, tasas específicas por cien mil habitantes. V = varones, M = mujeres, T = total)

| CAUSA DE MUERTE | TOTAL | N.E. | <1 | 1-4 | 5-14 | 15-24 | 25-34 | 35-44 | 45-54 | 55-64 | 65-74 | 75-84 | 85+ | |
|---|-------|------|----|------|------|-------|-------|-------|-------|-------|-------|-------|-------|-------|
| 88 Muerte súbita infantil | V | - | - | - | - | - | - | - | - | - | - | - | - | |
| | M | - | - | - | - | - | - | - | - | - | - | - | - | |
| | T | - | - | - | - | - | - | - | - | - | - | - | - | |
| 89 Resto de síntomas, signos y hallazgos anormales clínicos y de laboratorio, no clasificados en otra parte | V | 6 | - | - | - | - | - | - | - | 1 | 1 | 2 | 2 | |
| | M | 1,2 | - | - | - | - | - | - | - | 1,4 | 2,0 | 5,1 | 16,4 | |
| | T | 1,6 | - | - | - | - | - | - | - | 1,3 | - | 5,2 | 17,6 | |
| | V | 15 | - | - | - | - | - | - | - | 2 | 1 | 5 | 7 | |
| | M | 1,4 | - | - | - | - | - | - | - | 1,3 | 0,9 | 5,1 | 17,2 | |
| V01-Y89 Causas externas de morbilidad y mortalidad | V | 328 | - | 1 | 1 | 1 | 9 | 16 | 29 | 63 | 49 | 31 | 71 | 57 |
| | M | 64,1 | - | 26,9 | 6,1 | 2,5 | 21,5 | 23,6 | 33,8 | 76,4 | 67,0 | 62,3 | 182,5 | 467,9 |
| | T | 200 | - | - | 1 | 1 | 6 | 9 | 11 | 8 | 11 | 14 | 50 | 89 |
| | V | 35,9 | - | - | 6,4 | 2,7 | 14,9 | 13,6 | 13,0 | 9,4 | 14,0 | 23,8 | 85,9 | 312,5 |
| | M | 528 | - | 1 | 2 | 2 | 15 | 25 | 40 | 71 | 60 | 45 | 121 | 146 |
| | T | 49,4 | - | 14,0 | 6,3 | 2,6 | 18,3 | 18,7 | 23,5 | 42,3 | 39,5 | 41,4 | 124,6 | 359,0 |
| 90 Accidentes de tráfico de vehículos de motor | V | 40 | - | - | 1 | - | 2 | 3 | 8 | 8 | 5 | 2 | 7 | 4 |
| | M | 7,8 | - | - | 6,1 | - | 4,8 | 4,4 | 9,3 | 9,7 | 6,8 | 4,0 | 18,0 | 32,8 |
| | T | 2,0 | - | - | - | - | 5,0 | - | 1,2 | 1,2 | 1,3 | 1,7 | 5,2 | 7,0 |
| | V | 51 | - | - | 1 | - | 4 | 3 | 9 | 9 | 6 | 3 | 10 | 6 |
| | M | 4,8 | - | - | 3,1 | - | 4,9 | 2,2 | 5,3 | 5,4 | 4,0 | 2,8 | 10,3 | 14,8 |
| 91 Otros accidentes de transporte | V | 13 | - | - | - | - | 1 | 2 | 1 | 2 | 2 | 2 | 2 | 1 |
| | M | 2,5 | - | - | - | - | 2,4 | 3,0 | 1,2 | 2,4 | 2,7 | 4,0 | 5,1 | 8,2 |
| | T | 13 | - | - | - | - | 1 | 2 | 1 | 2 | 2 | 2 | 2 | 1 |
| | V | 1,2 | - | - | - | - | 1,2 | 1,5 | 0,6 | 1,2 | 1,3 | 1,8 | 2,1 | 2,5 |
| 92 Caídas accidentales | V | 102 | - | - | - | - | - | 1 | 2 | 8 | 10 | 11 | 33 | 37 |
| | M | 19,9 | - | - | - | - | - | 1,5 | 2,3 | 9,7 | 13,7 | 22,1 | 84,8 | 303,7 |
| | T | 19,9 | - | - | - | - | - | - | - | 1,2 | 3,8 | 6,8 | 48,1 | 263,3 |
| | V | 213 | - | - | - | - | 1 | 2 | 9 | 13 | 15 | 61 | 112 | |
| | M | 19,9 | - | - | - | - | - | 0,7 | 1,2 | 5,4 | 8,6 | 13,8 | 62,8 | 275,4 |
| 93 Ahogamiento, sumersión y sofocación accidentales | V | 16 | - | - | - | 1 | 1 | - | 1 | 5 | 2 | 2 | 3 | 1 |
| | M | 3,1 | - | - | - | 2,5 | 2,4 | - | 1,2 | 6,1 | 2,7 | 4,0 | 7,7 | 8,2 |
| | T | 19 | - | - | 1 | - | - | - | 2 | - | 1 | 3 | 5 | 7 |
| | V | 3,4 | - | - | 6,4 | - | - | - | 2,4 | - | 1,3 | 5,1 | 8,6 | 24,6 |
| | M | 35 | - | - | 1 | 1 | 1 | - | 3 | 5 | 3 | 5 | 8 | 8 |
| | T | 3,3 | - | - | 3,1 | 1,3 | 1,2 | - | 1,8 | 3,0 | 2,0 | 4,6 | 8,2 | 19,7 |
| 94 Accidentes por fuego, humo y sustancias calientes | V | 2 | - | - | - | - | - | - | - | - | 1 | - | 1 | - |
| | M | 0,4 | - | - | - | - | - | - | - | - | 1,4 | - | 2,6 | - |
| | T | 1 | - | - | - | - | 1 | - | - | - | - | - | - | - |
| | V | 0,2 | - | - | - | - | 2,5 | - | - | - | - | - | - | - |
| | M | 3 | - | - | - | - | 1 | - | - | - | 1 | - | 1 | - |
| | T | 0,3 | - | - | - | - | 1,2 | - | - | - | 0,7 | - | 1,0 | - |
| 95 Envenenamiento accidental por psicofármacos y drogas de abuso | V | 21 | - | - | - | - | 2 | 1 | 3 | 5 | 3 | 2 | 1 | 4 |
| | M | 4,1 | - | - | - | - | 4,8 | 1,5 | 3,5 | 6,1 | 4,1 | 4,0 | 2,6 | 32,8 |
| | T | 9 | - | - | - | - | - | 2 | 3 | - | - | 1 | 2 | 1 |
| | V | 1,6 | - | - | - | - | - | 3,0 | 3,6 | - | - | 1,7 | 3,4 | 3,5 |
| | M | 2,8 | - | - | - | - | 2,4 | 2,2 | 3,5 | 3,0 | 2,0 | 2,8 | 3,1 | 12,3 |
| | T | 4 | - | - | - | - | - | - | 1 | 1 | - | 1 | 1 | - |
| 96 Otros envenenamientos accidentales | V | 0,8 | - | - | - | - | - | - | 1,2 | 1,2 | - | 2,0 | 2,6 | - |
| | M | 2 | - | - | - | - | - | - | - | - | - | 1 | 1 | - |
| | T | 0,4 | - | - | - | - | - | - | - | - | - | 1,7 | 1,7 | - |
| | V | 6 | - | - | - | - | - | - | 1 | 1 | - | 2 | 2 | - |
| | M | 0,6 | - | - | - | - | - | - | 0,6 | 0,6 | - | 1,8 | 2,1 | - |
| 97 Otros accidentes | V | 10 | - | - | - | - | - | - | 1 | 5 | 3 | 1 | - | - |
| | M | 2,0 | - | - | - | - | - | - | 1,2 | 6,1 | 4,1 | 2,0 | - | - |
| | T | 1 | - | - | - | - | - | - | - | 1 | - | - | - | - |
| | V | 0,2 | - | - | - | - | - | - | - | 1,2 | - | - | - | - |
| | M | 11 | - | - | - | - | - | - | 1 | 6 | 3 | 1 | - | - |
| | T | 1,0 | - | - | - | - | - | - | 0,6 | 3,6 | 2,0 | 0,9 | - | - |
| 98 Suicidio y lesiones autoinfligidas | V | 107 | - | - | - | - | 2 | 8 | 11 | 27 | 20 | 8 | 22 | 9 |
| | M | 20,9 | - | - | - | - | 4,8 | 11,8 | 12,8 | 32,7 | 27,4 | 16,1 | 56,6 | 73,9 |
| | T | 7,4 | - | - | - | 2,7 | 5,0 | 10,6 | 5,9 | 5,9 | 6,3 | 6,8 | 15,5 | 10,5 |
| | V | 148 | - | - | - | 1 | 4 | 15 | 16 | 32 | 25 | 12 | 31 | 12 |
| | M | 13,9 | - | - | - | 1,3 | 4,9 | 11,2 | 9,4 | 19,1 | 16,5 | 11,1 | 31,9 | 29,5 |
| 99 Agresiones (homicidio) | V | 7 | - | 1 | - | - | 1 | 1 | 1 | 1 | 1 | - | - | 1 |
| | M | 1,4 | - | 26,9 | - | - | 2,4 | 1,5 | 1,2 | 1,2 | 1,4 | - | - | 8,2 |
| | T | 3 | - | - | - | - | - | - | - | - | 1 | - | 2 | - |
| | V | 0,5 | - | - | - | - | - | - | - | - | 1,3 | - | 3,4 | - |
| | M | 10 | - | 1 | - | - | 1 | 1 | 1 | 1 | 2 | - | 2 | 1 |
| | T | 0,9 | - | 14,0 | - | - | 1,2 | 0,7 | 0,6 | 0,6 | 1,3 | - | 2,1 | 2,5 |

I.10(Cont.). CAUSAS DE MUERTE POR EDAD Y SEXO

ASTURIAS 2013

(Lista reducida 102 grupos. Cifras absolutas, tasas específicas por cien mil habitantes. V = varones, M = mujeres, T = total)

| CAUSA DE MUERTE | TOTAL | N.E. | <1 | 1-4 | 5-14 | 15-24 | 25-34 | 35-44 | 45-54 | 55-64 | 65-74 | 75-84 | 85+ |
|---|-------|------|----|-----|------|-------|-------|-------|-------|-------|-------|-------|-----|
| 100 Eventos de intención no determinada | V | 1 | - | - | - | - | - | - | - | - | - | 1 | - |
| | | 0,2 | - | - | - | - | - | - | - | - | - | 2,0 | - |
| | M | - | - | - | - | - | - | - | - | - | - | - | - |
| 101 Complicaciones de la atención médica y quirúrgica | T | 1 | - | - | - | - | - | - | - | - | - | 1 | - |
| | | 0,1 | - | - | - | - | - | - | - | - | - | 0,9 | - |
| | M | - | - | - | - | - | - | - | - | - | - | - | - |
| 102 Otras causas externas y sus efectos tardíos | V | 1 | - | - | - | - | - | - | - | - | - | 1 | - |
| | | 0,2 | - | - | - | - | - | - | - | - | - | 2,0 | - |
| | M | - | - | - | - | - | - | - | - | - | - | - | - |
| 102 Otras causas externas y sus efectos tardíos | T | 1 | - | - | - | - | - | - | - | - | - | 1 | - |
| | | 0,1 | - | - | - | - | - | - | - | - | - | 0,9 | - |
| | M | - | - | - | - | - | - | - | - | - | - | - | - |
| 102 Otras causas externas y sus efectos tardíos | V | 4 | - | - | - | - | - | - | 1 | 2 | - | 1 | - |
| | | 0,8 | - | - | - | - | - | - | 1,2 | 2,7 | - | 2,6 | - |
| | M | 2 | - | - | - | 1 | - | - | - | - | - | - | 1 |
| 102 Otras causas externas y sus efectos tardíos | T | 6 | - | - | - | 2,5 | - | - | - | - | - | - | 3,5 |
| | | 0,4 | - | - | - | 1,2 | - | - | 0,6 | 1,3 | - | 1,0 | 2,5 |
| | M | 2 | - | - | - | 1 | - | - | 1 | 2 | - | 1 | 1 |

I.11 (Cont.). CAUSAS DE MUERTE POR SEXO

ASTURIAS 2013

(Lista reducida 102 grupos. Cifras absolutas, tasas específicas por 100.000, tasas estandarizadas por población Española, Europea y Mundial por 100.000, años potenciales de vida perdidos, tasa de APVP, % APVP, media APVP, tasas estandarizadas APVP por población Europea)

| CAUSA DE MUERTE | | Nº | Tasa 0/0000 | T. STD. ESPAÑA | T. STD. EUROPA | T. STD. MUNDIAL | APVP | TASA APVP | % APVP | MEDIA APVP | T. STD. APVP |
|---|---|------|-------------|----------------|----------------|-----------------|--------|-----------|--------|------------|--------------|
| 44 Diabetes mellitus | V | 119 | 23,3 | 17,2 | 11,2 | 6,5 | 204,0 | 46,7 | 1,1 | 10,2 | 35,2 |
| | M | 176 | 31,6 | 21,8 | 8,0 | 4,4 | 81,0 | 18,3 | 0,9 | 8,1 | 13,0 |
| | T | 295 | 27,6 | 19,5 | 9,5 | 5,4 | 285,0 | 32,4 | 1,0 | 9,5 | 23,8 |
| 45 Otras enfermedades endocrinas, nutricionales y metabólicas | V | 26 | 5,1 | 4,3 | 3,7 | 3,1 | 259,5 | 59,4 | 1,3 | 23,6 | 79,8 |
| | M | 35 | 6,3 | 4,7 | 2,5 | 1,6 | 120,5 | 27,2 | 1,3 | 13,4 | 20,7 |
| | T | 61 | 5,7 | 4,5 | 3,1 | 2,4 | 380,0 | 43,2 | 1,3 | 19,0 | 50,7 |
| F00-F99 Trastornos mentales y del comportamiento | V | 235 | 46,0 | 33,4 | 20,7 | 11,4 | 229,0 | 52,5 | 1,2 | 12,7 | 41,4 |
| | M | 478 | 85,8 | 58,1 | 18,9 | 10,0 | 45,5 | 10,3 | 0,5 | 5,1 | 7,1 |
| | T | 713 | 66,7 | 46,0 | 20,1 | 10,8 | 274,5 | 31,2 | 1,0 | 10,2 | 23,9 |
| 46 Trastornos mentales orgánicos senil y presenil | V | 207 | 40,5 | 28,9 | 16,9 | 8,9 | 15,0 | 3,4 | 0,1 | 3,8 | 2,3 |
| | M | 467 | 83,9 | 56,6 | 18,0 | 9,3 | 13,0 | 2,9 | 0,1 | 3,3 | 1,8 |
| | T | 674 | 63,1 | 43,1 | 17,9 | 9,3 | 28,0 | 3,2 | 0,1 | 3,5 | 2,0 |
| 47 Trastornos mentales debidos al abuso de alcohol | V | 22 | 4,3 | 3,6 | 2,9 | 2,0 | 159,0 | 36,4 | 0,8 | 15,9 | 29,1 |
| | M | 2 | 0,4 | 0,3 | 0,3 | 0,2 | 22,0 | 5,0 | 0,2 | 11,0 | 3,9 |
| | T | 24 | 2,2 | 1,9 | 1,5 | 1,1 | 181,0 | 20,6 | 0,6 | 15,1 | 16,3 |
| 48 Trastornos mentales debidos al uso de drogas (drogodependencia, toxicomanía) | V | - | - | - | - | - | - | - | - | - | - |
| | M | - | - | - | - | - | - | - | - | - | - |
| | T | - | - | - | - | - | - | - | - | - | - |
| 49 Otros trastornos mentales y del comportamiento | V | 6 | 1,2 | 1,0 | 0,8 | 0,6 | 55,0 | 12,6 | 0,3 | 13,8 | 10,0 |
| | M | 9 | 1,6 | 1,2 | 0,6 | 0,4 | 10,5 | 2,4 | 0,1 | 3,5 | 1,5 |
| | T | 15 | 1,4 | 1,1 | 0,7 | 0,5 | 65,5 | 7,5 | 0,2 | 9,4 | 5,6 |
| G00-H95 Enfermedades del sistema nervioso y de los órganos de los sentidos | V | 275 | 53,8 | 39,8 | 25,0 | 14,6 | 366,0 | 83,8 | 1,9 | 10,2 | 74,5 |
| | M | 399 | 71,7 | 49,8 | 18,8 | 10,6 | 299,0 | 67,6 | 3,2 | 11,5 | 53,8 |
| | T | 674 | 63,1 | 44,7 | 21,6 | 12,4 | 665,0 | 75,7 | 2,3 | 10,7 | 64,3 |
| 50 Meningitis (otras en 003) | V | 1 | 0,2 | 0,1 | 0,1 | 0,0 | - | - | - | - | - |
| | M | 1 | 0,2 | 0,1 | 0,0 | 0,0 | - | - | - | - | - |
| | T | 2 | 0,2 | 0,1 | 0,0 | 0,0 | - | - | - | - | - |
| 51 Enfermedad de Alzheimer | V | 116 | 22,7 | 16,3 | 9,3 | 4,9 | 5,0 | 1,1 | 0,0 | 2,5 | 0,7 |
| | M | 263 | 47,2 | 32,1 | 10,5 | 5,4 | 17,0 | 3,8 | 0,2 | 4,3 | 2,3 |
| | T | 379 | 35,5 | 24,5 | 10,3 | 5,3 | 22,0 | 2,5 | 0,1 | 3,7 | 1,6 |
| 52 Otras enfermedades del sistema nervioso y de los órganos de los sentidos | V | 158 | 30,9 | 23,3 | 15,6 | 9,7 | 361,0 | 82,7 | 1,9 | 10,6 | 73,7 |
| | M | 135 | 24,2 | 17,6 | 8,3 | 5,1 | 282,0 | 63,8 | 3,0 | 12,8 | 51,5 |
| | T | 293 | 27,4 | 20,2 | 11,3 | 7,0 | 643,0 | 73,2 | 2,2 | 11,5 | 62,7 |
| I00-I99 Enfermedades del sistema circulatorio | V | 1797 | 351,4 | 263,3 | 175,2 | 106,0 | 4263,5 | 976,7 | 22,0 | 11,2 | 762,2 |
| | M | 2376 | 426,7 | 294,7 | 108,2 | 60,6 | 1305,5 | 295,2 | 13,9 | 10,0 | 245,5 |
| | T | 4173 | 390,7 | 278,2 | 138,8 | 81,6 | 5569,0 | 633,7 | 19,4 | 10,9 | 497,9 |
| 53 Enfermedades cardiacas reumáticas crónicas | V | 27 | 5,3 | 4,0 | 2,5 | 1,5 | 42,0 | 9,6 | 0,2 | 10,5 | 7,3 |
| | M | 46 | 8,3 | 5,9 | 2,4 | 1,4 | 24,5 | 5,5 | 0,3 | 8,2 | 4,0 |
| | T | 73 | 6,8 | 5,0 | 2,5 | 1,4 | 66,5 | 7,6 | 0,2 | 9,5 | 5,7 |
| 54 Enfermedades hipertensivas | V | 120 | 23,5 | 17,0 | 10,7 | 5,9 | 132,5 | 30,4 | 0,7 | 8,8 | 22,9 |
| | M | 251 | 45,1 | 30,5 | 10,0 | 5,3 | 30,5 | 6,9 | 0,3 | 4,4 | 4,6 |
| | T | 371 | 34,7 | 23,9 | 10,5 | 5,7 | 163,0 | 18,5 | 0,6 | 7,4 | 13,5 |
| 55 Infarto agudo de miocardio | V | 405 | 79,2 | 61,5 | 45,0 | 29,6 | 1775,0 | 406,6 | 9,2 | 11,5 | 315,8 |
| | M | 301 | 54,1 | 38,4 | 16,5 | 9,8 | 403,0 | 91,1 | 4,3 | 11,2 | 66,3 |
| | T | 706 | 66,1 | 49,2 | 29,3 | 18,9 | 2178,0 | 247,8 | 7,6 | 11,5 | 188,6 |
| 56 Otras enfermedades isquémicas del corazón | V | 355 | 69,4 | 51,2 | 32,5 | 18,8 | 583,5 | 133,7 | 3,0 | 10,2 | 101,7 |
| | M | 337 | 60,5 | 41,6 | 14,6 | 7,8 | 57,5 | 13,0 | 0,6 | 6,4 | 8,6 |
| | T | 692 | 64,8 | 45,8 | 22,0 | 12,5 | 641,0 | 72,9 | 2,2 | 9,7 | 53,9 |
| 57 Insuficiencia cardiaca | V | 129 | 25,2 | 19,0 | 12,5 | 7,5 | 358,0 | 82,0 | 1,9 | 16,3 | 63,9 |
| | M | 300 | 53,9 | 36,7 | 12,5 | 6,7 | 90,5 | 20,5 | 1,0 | 8,2 | 15,0 |
| | T | 429 | 40,2 | 28,1 | 13,1 | 7,4 | 448,5 | 51,0 | 1,6 | 13,6 | 39,3 |
| 58 Otras enfermedades del corazón | V | 333 | 65,1 | 48,5 | 31,2 | 18,5 | 580,5 | 133,0 | 3,0 | 11,0 | 100,8 |
| | M | 469 | 84,2 | 58,4 | 21,9 | 12,7 | 360,5 | 81,5 | 3,9 | 12,4 | 83,6 |
| | T | 802 | 75,1 | 53,4 | 26,0 | 15,3 | 941,0 | 107,1 | 3,3 | 11,5 | 91,3 |
| 59 Enfermedades cerebrovasculares | V | 327 | 63,9 | 47,3 | 30,8 | 18,1 | 614,5 | 140,8 | 3,2 | 11,2 | 119,6 |
| | M | 588 | 105,6 | 73,0 | 26,9 | 15,0 | 318,0 | 71,9 | 3,4 | 9,9 | 60,3 |
| | T | 915 | 85,7 | 60,4 | 29,0 | 16,6 | 932,5 | 106,1 | 3,2 | 10,7 | 89,6 |
| 60 Arteriosclerosis | V | 21 | 4,1 | 3,0 | 1,9 | 1,0 | 2,5 | 0,6 | 0,0 | 2,5 | 0,4 |
| | M | 35 | 6,3 | 4,2 | 1,3 | 0,7 | - | - | - | - | - |
| | T | 56 | 5,2 | 3,6 | 1,6 | 0,8 | 2,5 | 0,3 | 0,0 | 2,5 | 0,2 |
| 61 Otras enfermedades de los vasos sanguíneos | V | 80 | 15,6 | 11,9 | 8,0 | 5,0 | 175,0 | 40,1 | 0,9 | 8,8 | 29,7 |
| | M | 49 | 8,8 | 6,0 | 2,2 | 1,3 | 21,0 | 4,7 | 0,2 | 5,3 | 3,0 |
| | T | 129 | 12,1 | 8,8 | 4,8 | 2,9 | 196,0 | 22,3 | 0,7 | 8,2 | 16,0 |
| J00-J99 Enfermedades del sistema respiratorio | V | 760 | 148,6 | 108,2 | 65,6 | 36,4 | 546,5 | 125,2 | 2,8 | 9,6 | 105,5 |
| | M | 541 | 97,2 | 66,8 | 23,5 | 12,8 | 206,5 | 46,7 | 2,2 | 9,8 | 35,0 |
| | T | 1301 | 121,8 | 85,6 | 39,4 | 22,0 | 753,0 | 85,7 | 2,6 | 9,7 | 69,8 |
| 62 Influenza (gripe) (incluye gripe aviar y gripe A) | V | 4 | 0,8 | 0,5 | 0,3 | 0,1 | - | - | - | - | - |
| | M | 2 | 0,4 | 0,3 | 0,2 | 0,1 | 16,5 | 3,7 | 0,2 | 16,5 | 2,9 |
| | T | 6 | 0,6 | 0,4 | 0,2 | 0,1 | 16,5 | 1,9 | 0,1 | 16,5 | 1,5 |
| 63 Neumonía | V | 102 | 19,9 | 14,5 | 8,7 | 4,8 | 39,5 | 9,0 | 0,2 | 5,6 | 6,5 |
| | M | 97 | 17,4 | 12,2 | 4,6 | 2,6 | 101,5 | 22,9 | 1,1 | 14,5 | 18,0 |
| | T | 199 | 18,6 | 13,1 | 6,1 | 3,4 | 141,0 | 16,0 | 0,5 | 10,1 | 12,2 |

MORTALIDAD INFANTIL

A. Nacimientos. Distribución por Áreas de Salud

| Áreas | Nacidos Vivos | Nacidos Muertos | Total Nacimientos |
|--------------|---------------|-----------------|-------------------|
| I | 275 | 1 | 276 |
| II | 133 | 0 | 133 |
| III | 983 | 3 | 986 |
| IV | 2421 | 12 | 2433 |
| V | 1893 | 5 | 1898 |
| VI | 291 | 1 | 292 |
| VII | 299 | 3 | 302 |
| VIII | 376 | 3 | 379 |
| Total | 6671 | 28 | 6699 |

B. Defunciones en menores de 1 año. Distribución por edad y por sexo

| | Varones | Mujeres | Total |
|--|----------|----------|-----------|
| Nacidos muertos (muertes fetales tardías) | 18 | 10 | 28 |
| Nacidos vivos, muertos antes de 1 año (Mortalidad infantil) | | | |
| Menores de 24 horas | 3 | 2 | 5 |
| 1 - 6 días | 1 | 2 | 3 |
| 7 - 27 días | 0 | 0 | 0 |
| 28 días - 1 año | 1 | 2 | 3 |
| Total | 5 | 6 | 11 |

C. Defunciones en menores de 1 año. Distribución por Áreas de Salud

| | Áreas | | | | | | | | Total |
|--|----------|----|-----|----------|----------|----|----------|----------|-----------|
| | I | II | III | IV | V | VI | VII | VIII | |
| A. Recién nacidos muertos | 1 | - | 3 | 12 | 5 | 1 | 3 | 3 | 28 |
| B. Nacidos vivos, muertos antes de 1 año | | | | | | | | | |
| Menores de 24 horas | 1 | | | 1 | 2 | | 1 | | 5 |
| 1 - 6 días | | | | 2 | | | | 1 | 3 |
| 7 - 27 días | | | | | | | | | |
| 28 días - 1 año | | | | 1 | 2 | | | | 3 |
| Total | 1 | | | 4 | 4 | | 1 | 1 | 11 |

D. Tasas de mortalidad en menores de 1 año

D.1.- Mortalidad en menores de 1 año. Distribución por sexos y subgrupos

| | Varones | Mujeres | Total |
|------------------------------------|---------|---------|-------|
| Tasa de mortalidad fetal tardía | 5,2 | 3,1 | 4,2 |
| Tasa de mortalidad perinatal | 6,4 | 4,3 | 5,4 |
| Tasa de mortalidad neonatal | 1,2 | 1,2 | 1,2 |
| Tasa de mortalidad neonatal precoz | 1,2 | 1,2 | 1,2 |
| Tasa de mortalidad neonatal tardía | 0,0 | 0,0 | 0,0 |
| Tasa de mortalidad postneonatal | 0,3 | 0,6 | 0,4 |
| Tasa de mortalidad infantil | 1,5 | 1,8 | 1,6 |

Tasas de mortalidad por 1000 nacidos vivos, excepto la tasa de mortalidad perinatal y de mortalidad fetal tardía que se expresan por 1000 nacidos

D.2.- Mortalidad en menores de 1 año. Distribución por Áreas de Salud

| | T.M.F.T (1) | T.M.PER (2) | T.M.N (3) | T.M.P.N (4) | T.M.I (5) |
|-----------|-------------|-------------|-----------|-------------|-----------|
| Área I | 3,6 | 7,2 | 3,6 | - | 3,6 |
| Área II | - | - | - | - | - |
| Área III | 3,0 | 3,0 | - | - | - |
| Área IV | 4,9 | 6,2 | 1,2 | 0,4 | 1,7 |
| Área V | 2,6 | 3,7 | 1,1 | 1,1 | 2,1 |
| Área VI | 3,4 | 3,4 | - | - | - |
| Área VII | 9,9 | 13,2 | 3,3 | - | 3,3 |
| Área VIII | 7,9 | 10,6 | 2,7 | - | 2,7 |
| Total | 4,2 | 5,4 | 1,2 | 0,4 | 1,6 |

- (1) Tasa de mortalidad fetal tardía
- (2) Tasa de mortalidad perinatal
- (3) Tasa de mortalidad neonatal
- (4) Tasa de mortalidad postneonatal
- (5) Tasa de mortalidad infantil

E. Mortalidad infantil. Causas de muerte

(Grandes grupos CIE 10^a revisión)

| | | <u>Casos Totales</u> | <u>%</u> | <u>Tasas x 100.000 hab.*</u> | <u>Tasas x 1.000 nacidos vivos</u> |
|---------|--|----------------------|--------------|----------------------------------|--|
| I | E. infecciosas y parasitarias | - | - | - | - |
| II | Tumores | - | - | - | - |
| III | E. sangre /hematopoyéticos /inmunidad | - | - | - | - |
| IV | E. endocrinas, nutricionales y metabólicas | - | - | - | - |
| V | Trastornos mentales | - | - | - | - |
| VI-VIII | E. del s. Nervioso /órg. de los sentidos | - | - | - | - |
| IX | E. del sistema circulatorio | - | - | - | - |
| X | E. del sistema respiratorio | - | - | - | - |
| XI | E. del sistema digestivo | - | - | - | - |
| XII | E. de la piel y del tejido subcutáneo | - | - | - | - |
| XIII | E. del s. osteomuscular / conjuntivo | - | - | - | - |
| XIV | E. del sistema genitourinario | - | - | - | - |
| XV | Embarazo, parto y puerperio | - | - | - | - |
| XVI | Afecciones perinatales | 8 | 72,7 | 112,0 | 1,2 |
| XVII | Anomalías congénitas / cromosómicas | 2 | 18,2 | 28,0 | 0,3 |
| XVIII | Causas mal definidas | - | - | - | - |
| XX | Causas externas | 1 | 9,1 | 14,0 | 0,1 |
| | Total | 11 | 100,0 | 154,0 | 1,6 |

* Población según padrón de menores de un año

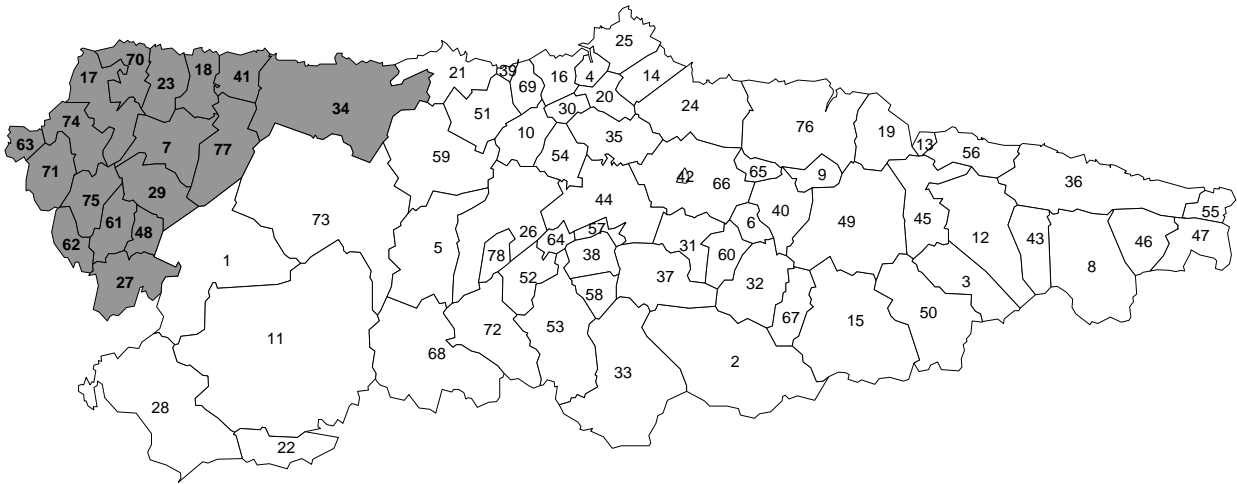
F. Mortalidad infantil. Causas de muerte por edad. Cifras absolutas

(Lista detallada CIE 10^a revisión)

| <u>Código</u> | <u>Causa</u> | <u>< 24 horas</u> | <u>1 - 6 días</u> | <u>7 - 27 días</u> | <u>28 días - 1 año</u> |
|---------------|---|----------------------|-------------------|--------------------|------------------------|
| P021 | Feto y recién nacido afectados por otras formas de desprendimiento y de hemorragia placentarios | 2 | - | - | - |
| P027 | Feto y recién nacido afectados por corioamnionitis | 1 | - | - | - |
| P070 | Peso extremadamente bajo al nacer | 1 | - | - | - |
| P364 | Sepsis del recién nacido debida a Escherichia coli | - | 1 | - | - |
| P524 | Hemorragia intracerebral (no traumática) del feto y del recién nacido | - | 1 | - | - |
| P916 | Encefalopatía hipóxico-isquémica del recién nacido | - | 1 | - | - |
| P969 | Afección no especificada originada en el período perinatal | 1 | - | - | - |
| Q249 | Malformación congénita del corazón, no especificada | - | - | - | 1 |
| Q419 | Ausencia, atresia y estenosis congénita del intestino delgado, parte no especificada | - | - | - | 1 |
| Y071 | Por padre o madre | - | - | - | 1 |
| Total | | 5 | 3 | 0 | 3 |

PARTE II

AREA SANITARIA I



MUNICIPIOS

| | | | | | |
|----|-------------------|----|-----------------------|----|---------------------|
| 7 | Boal | 34 | Valdés | 70 | Tapia de Casariego |
| 17 | Castropol | 41 | Navia | 71 | Taramundi |
| 18 | Coaña | 48 | Pesoz | 74 | Vegadeo |
| 23 | Franco, El | 61 | S. Martín de Oscos | 75 | Villanueva de Oscos |
| 27 | Grandas de Salime | 62 | Sta. Eulalia de Oscos | 77 | Villayón |
| 29 | Illano | 63 | S. Tirso de Abres | | |

II.1.1. MORTALIDAD GENERAL

ÁREA I 2013

| | <u>N. Absoluto</u> | <u>Tasa 0/00</u> | <u>T.std. Mundial</u> | <u>T.std. Europea</u> | <u>IME</u> |
|--------------|--------------------|------------------|-----------------------|-----------------------|-------------|
| VARONES | 371 | 15,7 | 4,3 | 6,8 | 100,7 |
| MUJERES | 330 | 13,4 | 1,8 | 3,0 | 91,8 |
| TOTAL | 701 | 14,6 | 3,0 | 4,7 | 97,2 |

II.1.2. DISTRIBUCIÓN POR EDAD Y SEXO

ÁREA I 2013

(Números absolutos, porcentajes y tasas específicas por mil)

| <u>Grupo edad</u> | <u>VARONES</u> | | | <u>MUJERES</u> | | | <u>TOTAL</u> | | |
|-------------------|----------------|----------|------------------|----------------|----------|------------------|--------------|----------|------------------|
| | <u>Nº</u> | <u>%</u> | <u>Tasa 0/00</u> | <u>Nº</u> | <u>%</u> | <u>Tasa 0/00</u> | <u>Nº</u> | <u>%</u> | <u>Tasa 0/00</u> |
| N.E. | - | - | - | - | - | - | - | - | - |
| <1 | 1 | 0,3 | 7,3 | - | - | - | 1 | 0,1 | 3,7 |
| 1 - 4 | - | - | - | - | - | - | - | - | - |
| 5 - 14 | - | - | - | - | - | - | - | - | - |
| 15 - 24 | - | - | - | - | - | - | - | - | - |
| 25 - 34 | - | - | - | 1 | 0,3 | 0,4 | 1 | 0,1 | 0,2 |
| 35 - 44 | 2 | 0,5 | 0,6 | 2 | 0,6 | 0,6 | 4 | 0,6 | 0,6 |
| 45 - 54 | 24 | 6,5 | 6,3 | 5 | 1,5 | 1,4 | 29 | 4,1 | 3,9 |
| 55 - 64 | 34 | 9,2 | 9,9 | 16 | 4,8 | 5,0 | 50 | 7,1 | 7,6 |
| 65 - 74 | 57 | 15,4 | 21,0 | 13 | 3,9 | 4,3 | 70 | 10,0 | 12,2 |
| 75 - 84 | 124 | 33,4 | 53,1 | 90 | 27,3 | 27,2 | 214 | 30,5 | 37,9 |
| 85+ | 129 | 34,8 | 166,2 | 203 | 61,5 | 120,3 | 332 | 47,4 | 134,8 |

II.1.3. PRIMERAS CAUSAS DE MORTALIDAD POR GRUPOS DE EDAD Y SEXO
ÁREA I 2013
(Lista reducida 102 grupos. Valores absolutos y porcentajes por grupos de edad)

Varones

| G. Edad | 1ª Causa | | 2ª Causa | | 3ª Causa | |
|---------|---|---------|--|--------|------------------------------------|--------|
| | Enfermedad | Nº % | Enfermedad | Nº % | Enfermedad | Nº % |
| 5-14 | | | | | | |
| 15-39 | Accidentes de tráfico de vehículos de motor | 1 100,0 | | | | |
| 40-64 | Infarto agudo de miocardio | 9 15,3 | Tumor maligno de la tráquea, de los bronquios y del pulmón | 7 11,9 | Suicidio y lesiones autoinfligidas | 6 10,2 |
| 65+ | Otras enfermedades isquémicas del corazón | 24 7,7 | Enfermedades crónicas de las vías respiratorias inferiores(excepto asma) | 18 5,8 | Enfermedades cerebrovasculares | 17 5,5 |

Mujeres

| G. Edad | 1ª Causa | | 2ª Causa | | 3ª Causa | |
|---------|------------------------------------|---------|--|--------|------------------------------------|--------|
| | Enfermedad | Nº % | Enfermedad | Nº % | Enfermedad | Nº % |
| 5-14 | | | | | | |
| 15-39 | Suicidio y lesiones autoinfligidas | 1 100,0 | | | | |
| 40-64 | Tumor maligno del ovario | 5 21,7 | Tumor maligno de la tráquea, de los bronquios y del pulmón | 3 13,0 | Suicidio y lesiones autoinfligidas | 2 8,7 |
| 65+ | Enfermedades cerebrovasculares | 36 11,8 | Insuficiencia cardíaca | 29 9,5 | Otras enfermedades del corazón | 29 9,5 |

Total

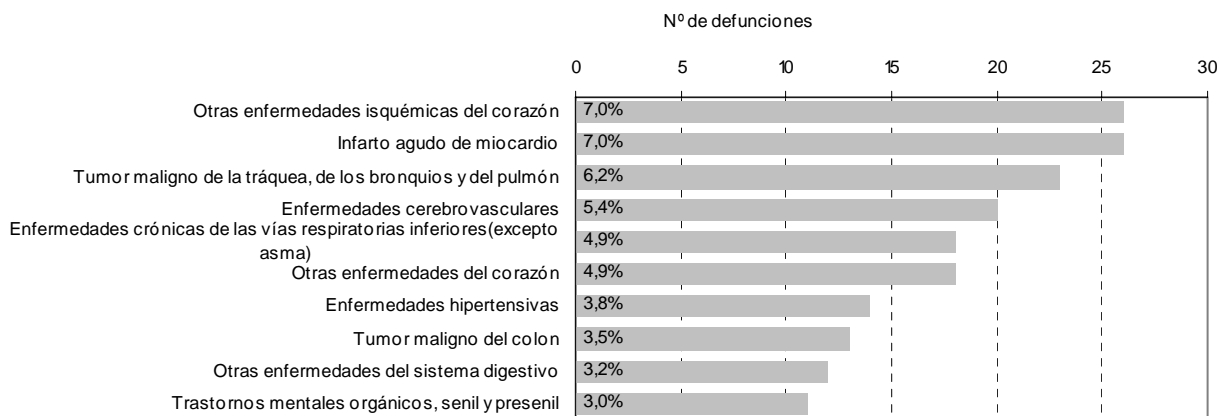
| G. Edad | 1ª Causa | | 2ª Causa | | 3ª Causa | |
|---------|------------------------------------|---------|--|---------|---|--------|
| | Enfermedad | Nº % | Enfermedad | Nº % | Enfermedad | Nº % |
| 5-14 | | | | | | |
| 15-39 | Suicidio y lesiones autoinfligidas | 1 50,0 | Accidentes de tráfico de vehículos de motor | 1 50,0 | | |
| 40-64 | Infarto agudo de miocardio | 11 13,4 | Tumor maligno de la tráquea, de los bronquios y del pulmón | 10 12,2 | Suicidio y lesiones autoinfligidas | 8 9,8 |
| 65+ | Enfermedades cerebrovasculares | 53 8,6 | Otras enfermedades del corazón | 44 7,1 | Otras enfermedades isquémicas del corazón | 42 6,8 |

II.1.4.DIEZ PRIMERAS CAUSAS DE MORTALIDAD

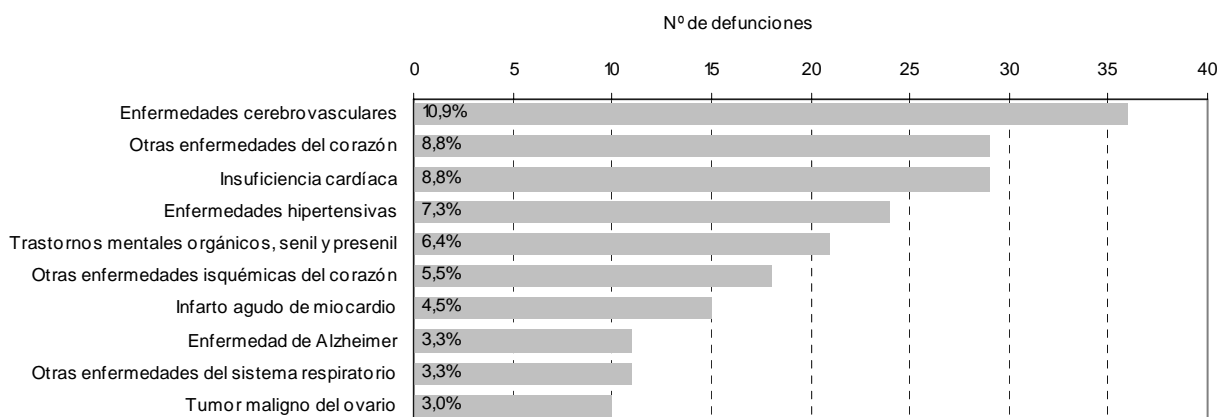
ÁREA I 2013

(Lista reducida 102 grupos. Valores absolutos y porcentajes sobre total de mortalidad)

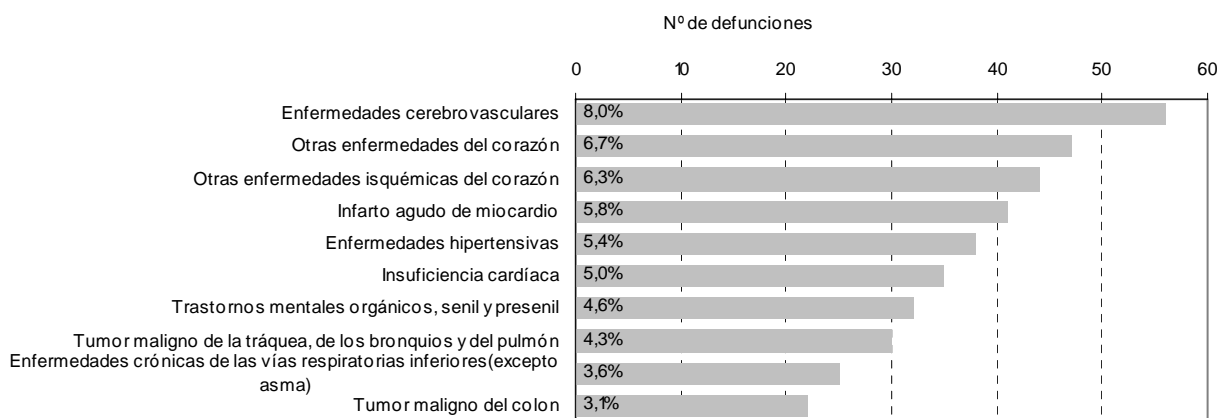
Varones



Mujeres

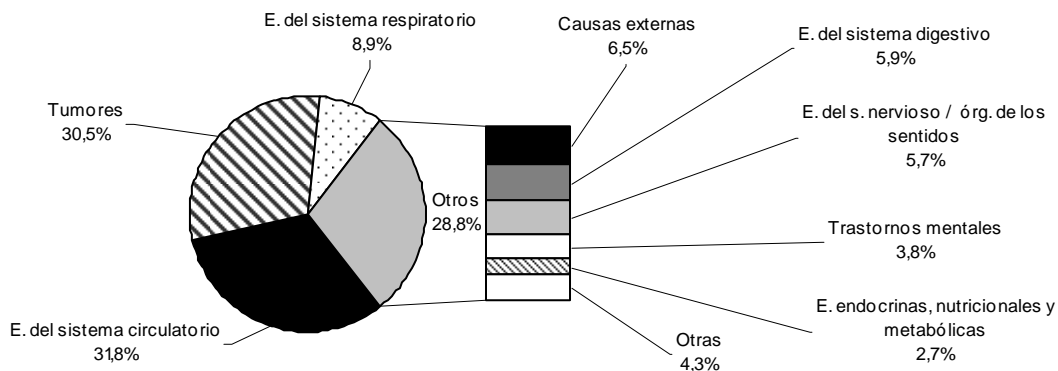


Total

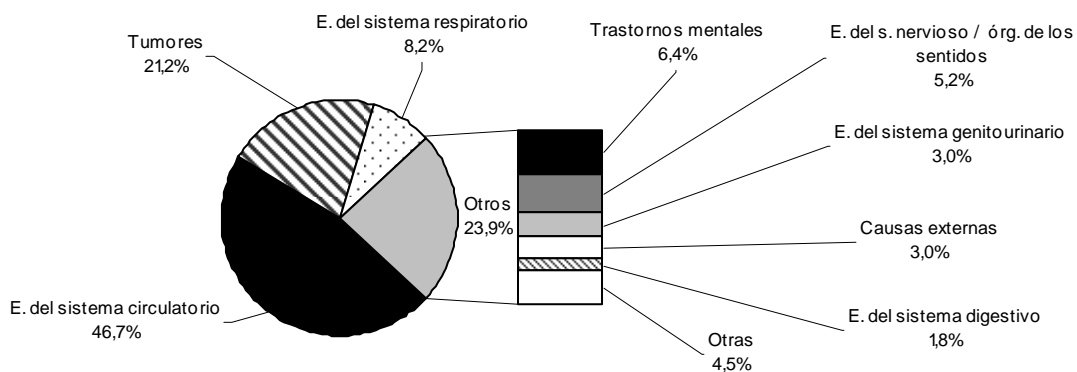


II.1.5. PRIMERAS CAUSAS DE MUERTE POR GRANDES GRUPOS DE ENFERMEDAD ÁREA I 2013

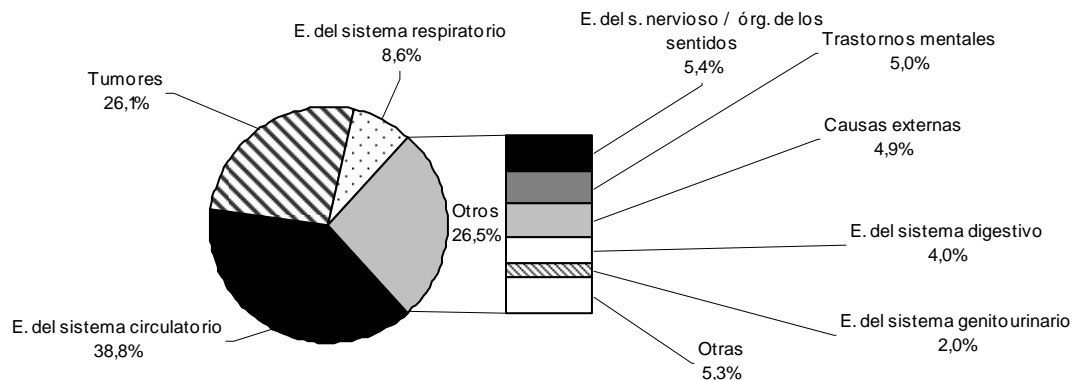
Varones



Mujeres



Total



II.1.6.MORTALIDAD POR GRANDES GRUPOS DE ENFERMEDADES

ÁREA I 2013

(Cifras absolutas, porcentajes sobre total fallecidos, distribución por grupos de edad)

TOTAL

| GRUPO | | TOTAL | N.E. | <1 | 1-4 | 5-14 | 15-24 | 25-34 | 35-44 | 45-54 | 55-64 | 65-74 | 75-84 | 85+ |
|---------|--|-------|------|-------|-----|------|-------|-------|-------|-------|-------|-------|-------|------|
| Totales | Nº | 701 | - | 1 | - | - | - | 1 | 4 | 29 | 50 | 70 | 214 | 332 |
| I | E. infecciosas y parasitarias | Nº | 5 | - | - | - | - | - | - | - | - | - | 2 | 3 |
| | % | 0,7 | - | - | - | - | - | - | - | - | - | - | 0,9 | 0,9 |
| II | Tumores | Nº | 183 | - | - | - | - | - | - | 8 | 28 | 37 | 57 | 53 |
| | % | 26,1 | - | - | - | - | - | - | - | 27,6 | 56,0 | 52,9 | 26,6 | 16,0 |
| III | E. sangre /hematopoyéticos /inmunidad | Nº | 3 | - | - | - | - | - | - | - | - | 1 | 1 | 1 |
| | % | 0,4 | - | - | - | - | - | - | - | - | - | 1,4 | 0,5 | 0,3 |
| IV | E. endocrinas, nutricionales y metabólicas | Nº | 14 | - | - | - | - | - | - | - | 1 | 2 | 5 | 6 |
| | % | 2,0 | - | - | - | - | - | - | - | - | 2,0 | 2,9 | 2,3 | 1,8 |
| V | Trastornos mentales | Nº | 35 | - | - | - | - | - | - | 1 | 1 | 1 | 9 | 23 |
| | % | 5,0 | - | - | - | - | - | - | - | 3,4 | 2,0 | 1,4 | 4,2 | 6,9 |
| VI-VIII | E. del s. Nervioso /org. de los sentidos | Nº | 38 | - | - | - | - | - | - | 2 | 2 | - | 18 | 16 |
| | % | 5,4 | - | - | - | - | - | - | - | 6,9 | 4,0 | - | 8,4 | 4,8 |
| IX | E. del sistema circulatorio | Nº | 272 | - | - | - | - | - | - | 9 | 11 | 17 | 72 | 163 |
| | % | 38,8 | - | - | - | - | - | - | - | 31,0 | 22,0 | 24,3 | 33,6 | 49,1 |
| X | E. del sistema respiratorio | Nº | 60 | - | - | - | - | - | - | 1 | 1 | 3 | 25 | 30 |
| | % | 8,6 | - | - | - | - | - | - | - | 3,4 | 2,0 | 4,3 | 11,7 | 9,0 |
| XI | E. del sistema digestivo | Nº | 28 | - | - | - | - | - | 1 | 3 | - | 6 | 9 | 9 |
| | % | 4,0 | - | - | - | - | - | - | 25,0 | 10,3 | - | 8,6 | 4,2 | 2,7 |
| XII | E. de la piel y del tejido subcutáneo | Nº | - | - | - | - | - | - | - | - | - | - | - | - |
| | % | - | - | - | - | - | - | - | - | - | - | - | - | - |
| XIII | E. del s. osteomuscular / conjuntivo | Nº | 9 | - | - | - | - | - | - | - | - | 1 | 3 | 5 |
| | % | 1,3 | - | - | - | - | - | - | - | - | - | 1,4 | 1,4 | 1,5 |
| XIV | E. del sistema genitourinario | Nº | 14 | - | - | - | - | - | - | - | - | - | 3 | 11 |
| | % | 2,0 | - | - | - | - | - | - | - | - | - | - | 1,4 | 3,3 |
| XV | Embarazo, parto y puerperio | Nº | - | - | - | - | - | - | - | - | - | - | - | - |
| | % | - | - | - | - | - | - | - | - | - | - | - | - | - |
| XVI | Afecciones perinatales | Nº | 1 | - | 1 | - | - | - | - | - | - | - | - | - |
| | % | 0,1 | - | 100,0 | - | - | - | - | - | - | - | - | - | - |
| XVII | Anomalías congénitas / cromosómicas | Nº | - | - | - | - | - | - | - | - | - | - | - | - |
| | % | - | - | - | - | - | - | - | - | - | - | - | - | - |
| XVIII | Causas mal definidas | Nº | 5 | - | - | - | - | - | - | - | - | - | 1 | 4 |
| | % | 0,7 | - | - | - | - | - | - | - | - | - | - | 0,5 | 1,2 |
| XX | Causas externas | Nº | 34 | - | - | - | - | 1 | 3 | 5 | 6 | 2 | 9 | 8 |
| | % | 4,9 | - | - | - | - | - | 100,0 | 75,0 | 17,2 | 12,0 | 2,9 | 4,2 | 2,4 |

II.1.6(Cont.).MORTALIDAD POR GRANDES GRUPOS DE ENFERMEDADES

ÁREA I 2013

(Cifras absolutas, porcentajes sobre varones fallecidos, distribución por grupos de edad)

VARONES

| GRUPO | TOTAL | N.E. | <1 | 1-4 | 5-14 | 15-24 | 25-34 | 35-44 | 45-54 | 55-64 | 65-74 | 75-84 | 85+ |
|--|--------|------|-------|-----|------|-------|-------|-------|-------|-------|-------|-------|------|
| Totales | Nº 371 | - | 1 | - | - | - | - | 2 | 24 | 34 | 57 | 124 | 129 |
| I E. infecciosas y parasitarias | Nº 3 | - | - | - | - | - | - | - | - | - | - | 1 | 2 |
| | % 0,8 | - | - | - | - | - | - | - | - | - | - | 0,8 | 1,6 |
| II Tumores | Nº 113 | - | - | - | - | - | - | - | 5 | 15 | 28 | 36 | 29 |
| | % 30,5 | - | - | - | - | - | - | - | 20,8 | 44,1 | 49,1 | 29,0 | 22,5 |
| III E. sangre /hematopoyéticos /inmunidad | Nº 2 | - | - | - | - | - | - | - | - | - | 1 | - | 1 |
| | % 0,5 | - | - | - | - | - | - | - | - | - | 1,8 | - | 0,8 |
| IV E. endocrinas, nutricionales y metabólicas | Nº 10 | - | - | - | - | - | - | - | - | 1 | 2 | 3 | 4 |
| | % 2,7 | - | - | - | - | - | - | - | - | 2,9 | 3,5 | 2,4 | 3,1 |
| V Trastornos mentales | Nº 14 | - | - | - | - | - | - | - | 1 | 1 | 1 | 5 | 6 |
| | % 3,8 | - | - | - | - | - | - | - | 4,2 | 2,9 | 1,8 | 4,0 | 4,7 |
| VI-VIII E. del s. Nervioso /órg. de los sentidos | Nº 21 | - | - | - | - | - | - | - | - | 2 | - | 12 | 7 |
| | % 5,7 | - | - | - | - | - | - | - | - | 5,9 | - | 9,7 | 5,4 |
| IX E. del sistema circulatorio | Nº 118 | - | - | - | - | - | - | - | 9 | 9 | 15 | 36 | 49 |
| | % 31,8 | - | - | - | - | - | - | - | 37,5 | 26,5 | 26,3 | 29,0 | 38,0 |
| X E. del sistema respiratorio | Nº 33 | - | - | - | - | - | - | - | 1 | 1 | 2 | 14 | 15 |
| | % 8,9 | - | - | - | - | - | - | - | 4,2 | 2,9 | 3,5 | 11,3 | 11,6 |
| XI E. del sistema digestivo | Nº 22 | - | - | - | - | - | - | - | 3 | - | 6 | 8 | 5 |
| | % 5,9 | - | - | - | - | - | - | - | 12,5 | - | 10,5 | 6,5 | 3,9 |
| XII E. de la piel y del tejido subcutáneo | Nº - | - | - | - | - | - | - | - | - | - | - | - | - |
| | % - | - | - | - | - | - | - | - | - | - | - | - | - |
| XIII E. del s. osteomuscular / conjuntivo | Nº 3 | - | - | - | - | - | - | - | - | - | 1 | 1 | 1 |
| | % 0,8 | - | - | - | - | - | - | - | - | - | 1,8 | 0,8 | 0,8 |
| XIV E. del sistema genitourinario | Nº 4 | - | - | - | - | - | - | - | - | - | - | - | 4 |
| | % 1,1 | - | - | - | - | - | - | - | - | - | - | - | 3,1 |
| XV Embarazo, parto y puerperio | Nº - | - | - | - | - | - | - | - | - | - | - | - | - |
| | % - | - | - | - | - | - | - | - | - | - | - | - | - |
| XVI Afecciones perinatales | Nº 1 | - | 1 | - | - | - | - | - | - | - | - | - | - |
| | % 0,3 | - | 100,0 | - | - | - | - | - | - | - | - | - | - |
| XVII Anomalías congénitas / cromosómicas | Nº - | - | - | - | - | - | - | - | - | - | - | - | - |
| | % - | - | - | - | - | - | - | - | - | - | - | - | - |
| XVIII Causas mal definidas | Nº 3 | - | - | - | - | - | - | - | - | - | - | 1 | 2 |
| | % 0,8 | - | - | - | - | - | - | - | - | - | - | 0,8 | 1,6 |
| XX Causas externas | Nº 24 | - | - | - | - | - | - | 2 | 5 | 5 | 1 | 7 | 4 |
| | % 6,5 | - | - | - | - | - | - | 100,0 | 20,8 | 14,7 | 1,8 | 5,6 | 3,1 |

II.1.6(Cont.).MORTALIDAD POR GRANDES GRUPOS DE ENFERMEDADES

ÁREA I 2013

(Cifras absolutas, porcentajes sobre mujeres fallecidas, distribución por grupos de edad)

MUJERES

| GRUPO | | TOTAL | N.E. | <1 | 1-4 | 5-14 | 15-24 | 25-34 | 35-44 | 45-54 | 55-64 | 65-74 | 75-84 | 85+ |
|----------------|--|-------|------|----|-----|------|-------|-------|-------|-------|-------|-------|-------|------|
| Totales | Nº | 330 | - | - | - | - | - | 1 | 2 | 5 | 16 | 13 | 90 | 203 |
| I | E. infecciosas y parasitarias | Nº | 2 | - | - | - | - | - | - | - | - | - | 1 | 1 |
| | % | 0,6 | - | - | - | - | - | - | - | - | - | - | 1,1 | 0,5 |
| II | Tumores | Nº | 70 | - | - | - | - | - | - | 3 | 13 | 9 | 21 | 24 |
| | % | 21,2 | - | - | - | - | - | - | - | 60,0 | 81,3 | 69,2 | 23,3 | 11,8 |
| III | E. sangre /hematopoyéticos /inmunidad | Nº | 1 | - | - | - | - | - | - | - | - | - | 1 | - |
| | % | 0,3 | - | - | - | - | - | - | - | - | - | - | 1,1 | - |
| IV | E. endocrinas, nutricionales y metabólicas | Nº | 4 | - | - | - | - | - | - | - | - | - | 2 | 2 |
| | % | 1,2 | - | - | - | - | - | - | - | - | - | - | 2,2 | 1,0 |
| V | Trastornos mentales | Nº | 21 | - | - | - | - | - | - | - | - | - | 4 | 17 |
| | % | 6,4 | - | - | - | - | - | - | - | - | - | - | 4,4 | 8,4 |
| VI-VIII | E. del s. Nervioso /org. de los sentidos | Nº | 17 | - | - | - | - | - | - | 2 | - | - | 6 | 9 |
| | % | 5,2 | - | - | - | - | - | - | - | 40,0 | - | - | 6,7 | 4,4 |
| IX | E. del sistema circulatorio | Nº | 154 | - | - | - | - | - | - | - | 2 | 2 | 36 | 114 |
| | % | 46,7 | - | - | - | - | - | - | - | - | 12,5 | 15,4 | 40,0 | 56,2 |
| X | E. del sistema respiratorio | Nº | 27 | - | - | - | - | - | - | - | - | 1 | 11 | 15 |
| | % | 8,2 | - | - | - | - | - | - | - | - | - | 7,7 | 12,2 | 7,4 |
| XI | E. del sistema digestivo | Nº | 6 | - | - | - | - | - | 1 | - | - | - | 1 | 4 |
| | % | 1,8 | - | - | - | - | - | - | 50,0 | - | - | - | 1,1 | 2,0 |
| XII | E. de la piel y del tejido subcutáneo | Nº | - | - | - | - | - | - | - | - | - | - | - | - |
| | % | - | - | - | - | - | - | - | - | - | - | - | - | - |
| XIII | E. del s. osteomuscular / conjuntivo | Nº | 6 | - | - | - | - | - | - | - | - | - | 2 | 4 |
| | % | 1,8 | - | - | - | - | - | - | - | - | - | - | 2,2 | 2,0 |
| XIV | E. del sistema genitourinario | Nº | 10 | - | - | - | - | - | - | - | - | - | 3 | 7 |
| | % | 3,0 | - | - | - | - | - | - | - | - | - | - | 3,3 | 3,4 |
| XV | Embarazo, parto y puerperio | Nº | - | - | - | - | - | - | - | - | - | - | - | - |
| | % | - | - | - | - | - | - | - | - | - | - | - | - | - |
| XVI | Afecciones perinatales | Nº | - | - | - | - | - | - | - | - | - | - | - | - |
| | % | - | - | - | - | - | - | - | - | - | - | - | - | - |
| XVII | Anomalias congénitas / cromosómicas | Nº | - | - | - | - | - | - | - | - | - | - | - | - |
| | % | - | - | - | - | - | - | - | - | - | - | - | - | - |
| XVIII | Causas mal definidas | Nº | 2 | - | - | - | - | - | - | - | - | - | - | 2 |
| | % | 0,6 | - | - | - | - | - | - | - | - | - | - | - | 1,0 |
| XX | Causas externas | Nº | 10 | - | - | - | - | 1 | 1 | - | 1 | 1 | 2 | 4 |
| | % | 3,0 | - | - | - | - | - | 100,0 | 50,0 | - | 6,3 | 7,7 | 2,2 | 2,0 |

II.1.7.MORTALIDAD POR GRANDES GRUPOS DE ENFERMEDADES

ÁREA I 2013

(Tasas específicas por 100.000, distribución por grupos de edad)

TOTAL

| GRUPO | TOTAL | N.E. | ≤1 | 1-4 | 5-14 | 15-24 | 25-34 | 35-44 | 45-54 | 55-64 | 65-74 | 75-84 | 85+ | |
|---|---------------|------|--------------|-----|------|-------|-------|-------------|-------------|--------------|--------------|---------------|---------------|----------------|
| Totales | 1456,0 | - | 367,6 | - | - | - | - | 18,1 | 60,1 | 389,3 | 755,1 | 1217,0 | 3793,0 | 13479,5 |
| I E. infecciosas y parasitarias | 10,4 | - | - | - | - | - | - | - | - | - | - | - | 35,4 | 121,8 |
| II Tumores | 380,1 | - | - | - | - | - | - | - | 107,4 | 422,8 | 643,3 | 1010,3 | 2151,8 | |
| III E. sangre / hematopoyéticos / inmunidad | 6,2 | - | - | - | - | - | - | - | - | - | 17,4 | 17,7 | 40,6 | |
| IV E. endocrinas, nutricionales y metabólicas | 29,1 | - | - | - | - | - | - | - | - | 15,1 | 34,8 | 88,6 | 243,6 | |
| V Trastornos mentales | 72,7 | - | - | - | - | - | - | - | 13,4 | 15,1 | 17,4 | 159,5 | 933,8 | |
| VI-VIII E. del s. Nervioso / órg. de los sentidos | 78,9 | - | - | - | - | - | - | - | 26,8 | 30,2 | - | 319,0 | 649,6 | |
| IX E. del sistema circulatorio | 564,9 | - | - | - | - | - | - | - | 120,8 | 166,1 | 295,5 | 1276,1 | 6617,9 | |
| X E. del sistema respiratorio | 124,6 | - | - | - | - | - | - | - | 13,4 | 15,1 | 52,2 | 443,1 | 1218,0 | |
| XI E. del sistema digestivo | 58,2 | - | - | - | - | - | - | 15,0 | 40,3 | - | 104,3 | 159,5 | 365,4 | |
| XII E. de la piel y del tejido subcutáneo | - | - | - | - | - | - | - | - | - | - | - | - | - | |
| XIII E. del s. osteomuscular / conjuntivo | 18,7 | - | - | - | - | - | - | - | - | - | 17,4 | 53,2 | 203,0 | |
| XIV E. del sistema genitourinario | 29,1 | - | - | - | - | - | - | - | - | - | - | 53,2 | 446,6 | |
| XV Embarazo, parto y puerperio | - | - | - | - | - | - | - | - | - | - | - | - | - | |
| XVI Afecciones perinatales | 2,1 | - | 367,6 | - | - | - | - | - | - | - | - | - | - | |
| XVII Anomalías congénitas / cromosómicas | - | - | - | - | - | - | - | - | - | - | - | - | - | |
| XVIII Causas mal definidas | 10,4 | - | - | - | - | - | - | - | - | - | - | 17,7 | 162,4 | |
| XX Causas externas | 70,6 | - | - | - | - | - | - | 18,1 | 45,1 | 67,1 | 90,6 | 34,8 | 159,5 | 324,8 |

II.1.7(Cont.).MORTALIDAD POR GRANDES GRUPOS DE ENFERMEDADES

ÁREA I 2013

(Tasas específicas por 100.000, distribución por grupos de edad)

VARONES

| GRUPO | TOTAL | N.E. | <1 | 1-4 | 5-14 | 15-24 | 25-34 | 35-44 | 45-54 | 55-64 | 65-74 | 75-84 | 85+ |
|---|---------------|------|-------|-----|------|-------|-------|-------|-------|-------|--------|--------|---------|
| Totales | 1574,8 | - | 729,9 | - | - | - | - | 58,0 | 630,3 | 987,5 | 2097,9 | 5308,2 | 16623,7 |
| I E. infecciosas y parasitarias | 12,7 | - | - | - | - | - | - | - | - | - | - | 42,8 | 257,7 |
| II Tumores | 479,6 | - | - | - | - | - | - | - | 131,3 | 435,7 | 1030,5 | 1541,1 | 3737,1 |
| III E. sangre / hematopoyéticos / inmunidad | 8,5 | - | - | - | - | - | - | - | - | - | 36,8 | - | 128,9 |
| IV E. endocrinas, nutricionales y metabólicas | 42,4 | - | - | - | - | - | - | - | - | 29,0 | 73,6 | 128,4 | 515,5 |
| V Trastornos mentales | 59,4 | - | - | - | - | - | - | - | 26,3 | 29,0 | 36,8 | 214,0 | 773,2 |
| VI-VIII E. del s. Nervioso / órg. de los sentidos | 89,1 | - | - | - | - | - | - | - | - | 58,1 | - | 513,7 | 902,1 |
| IX E. del sistema circulatorio | 500,9 | - | - | - | - | - | - | - | 236,3 | 261,4 | 552,1 | 1541,1 | 6314,4 |
| X E. del sistema respiratorio | 140,1 | - | - | - | - | - | - | - | 26,3 | 29,0 | 73,6 | 599,3 | 1933,0 |
| XI E. del sistema digestivo | 93,4 | - | - | - | - | - | - | - | 78,8 | - | 220,8 | 342,5 | 644,3 |
| XII E. de la piel y del tejido subcutáneo | - | - | - | - | - | - | - | - | - | - | - | - | - |
| XIII E. del s. osteomuscular / conjuntivo | 12,7 | - | - | - | - | - | - | - | - | - | 36,8 | 42,8 | 128,9 |
| XIV E. del sistema genitourinario | 17,0 | - | - | - | - | - | - | - | - | - | - | - | 515,5 |
| XV Embarazo, parto y puerperio | - | - | - | - | - | - | - | - | - | - | - | - | - |
| XVI Afecciones perinatales | 4,2 | - | 729,9 | - | - | - | - | - | - | - | - | - | - |
| XVII Anomalías congénitas / cromosómicas | - | - | - | - | - | - | - | - | - | - | - | - | - |
| XVIII Causas mal definidas | 12,7 | - | - | - | - | - | - | - | - | - | - | 42,8 | 257,7 |
| XX Causas externas | 101,9 | - | - | - | - | - | - | 58,0 | 131,3 | 145,2 | 36,8 | 299,7 | 515,5 |

MUJERES

| GRUPO | TOTAL | N.E. | <1 | 1-4 | 5-14 | 15-24 | 25-34 | 35-44 | 45-54 | 55-64 | 65-74 | 75-84 | 85+ |
|---|---------------|------|----|-----|------|-------|-------|-------|-------|-------|-------|--------|---------|
| Totales | 1342,1 | - | - | - | - | - | 38,2 | 62,4 | 137,3 | 503,3 | 428,3 | 2722,3 | 12033,2 |
| I E. infecciosas y parasitarias | 8,1 | - | - | - | - | - | - | - | - | - | - | 30,2 | 59,3 |
| II Tumores | 284,7 | - | - | - | - | - | - | - | 82,4 | 408,9 | 296,5 | 635,2 | 1422,6 |
| III E. sangre / hematopoyéticos / inmunidad | 4,1 | - | - | - | - | - | - | - | - | - | - | 30,2 | - |
| IV E. endocrinas, nutricionales y metabólicas | 16,3 | - | - | - | - | - | - | - | - | - | - | 60,5 | 118,6 |
| V Trastornos mentales | 85,4 | - | - | - | - | - | - | - | - | - | - | 121,0 | 1007,7 |
| VI-VIII E. del s. Nervioso / órg. de los sentidos | 69,1 | - | - | - | - | - | - | - | 54,9 | - | - | 181,5 | 533,5 |
| IX E. del sistema circulatorio | 626,3 | - | - | - | - | - | - | - | - | 62,9 | 65,9 | 1088,9 | 6757,6 |
| X E. del sistema respiratorio | 109,8 | - | - | - | - | - | - | - | - | - | 32,9 | 332,7 | 889,2 |
| XI E. del sistema digestivo | 24,4 | - | - | - | - | - | - | 31,2 | - | - | - | 30,2 | 237,1 |
| XII E. de la piel y del tejido subcutáneo | - | - | - | - | - | - | - | - | - | - | - | - | - |
| XIII E. del s. osteomuscular / conjuntivo | 24,4 | - | - | - | - | - | - | - | - | - | - | 60,5 | 237,1 |
| XIV E. del sistema genitourinario | 40,7 | - | - | - | - | - | - | - | - | - | - | 90,7 | 414,9 |
| XV Embarazo, parto y puerperio | - | - | - | - | - | - | - | - | - | - | - | - | - |
| XVI Afecciones perinatales | - | - | - | - | - | - | - | - | - | - | - | - | - |
| XVII Anomalías congénitas / cromosómicas | - | - | - | - | - | - | - | - | - | - | - | - | - |
| XVIII Causas mal definidas | 8,1 | - | - | - | - | - | - | - | - | - | - | - | 118,6 |
| XX Causas externas | 40,7 | - | - | - | - | - | 38,2 | 31,2 | - | 31,5 | 32,9 | 60,5 | 237,1 |

II.1.8.CAUSAS DE MUERTE POR EDAD Y SEXO

ÁREA I 2013

(Lista reducida 102 grupos. Cifras absolutas, tasas específicas por cien mil habitantes. V = varones, M = mujeres, T = total)

| CAUSA DE MUERTE | | TOTAL | N.E. | <1 | 1-4 | 5-14 | 15-24 | 25-34 | 35-44 | 45-54 | 55-64 | 65-74 | 75-84 | 85+ |
|---|----------|--------|-------|-------|-----|------|-------|-------|-------|-------|-------|--------|--------|---------|
| Total | V | 371 | - | 1 | - | - | - | - | 2 | 24 | 34 | 57 | 124 | 129 |
| | | 1574,8 | - | 729,9 | - | - | - | - | 58,0 | 630,3 | 987,5 | 2097,9 | 5308,2 | 16623,7 |
| | M | 330 | - | - | - | - | - | 1 | 2 | 5 | 16 | 13 | 90 | 203 |
| | | 1342,1 | - | - | - | - | - | 38,2 | 62,4 | 137,3 | 503,3 | 428,3 | 2722,3 | 12033,2 |
| | T | 701 | - | 1 | - | - | - | 1 | 4 | 29 | 50 | 70 | 214 | 332 |
| | 1456,0 | - | 367,6 | - | - | - | - | 18,1 | 60,1 | 389,3 | 755,1 | 1217,0 | 3793,0 | 13479,5 |
| A00-B99, R75, U049 Ciertas enfermedades infecciosas y parasitarias | V | 3 | - | - | - | - | - | - | - | - | - | - | 1 | 2 |
| | | 12,7 | - | - | - | - | - | - | - | - | - | - | 42,8 | 257,7 |
| | M | 2 | - | - | - | - | - | - | - | - | - | - | 1 | 1 |
| | | 8,1 | - | - | - | - | - | - | - | - | - | - | 30,2 | 59,3 |
| | T | 5 | - | - | - | - | - | - | - | - | - | - | 2 | 3 |
| | 10,4 | - | - | - | - | - | - | - | - | - | - | 35,4 | 121,8 | |
| 1 Enfermedades infecciosas intestinales | V | 1 | - | - | - | - | - | - | - | - | - | - | - | 1 |
| | | 4,2 | - | - | - | - | - | - | - | - | - | - | - | 128,9 |
| | M | 1 | - | - | - | - | - | - | - | - | - | - | 1 | - |
| | | 4,1 | - | - | - | - | - | - | - | - | - | - | 30,2 | - |
| 2 Tuberculosis y sus efectos tardíos | V | 2 | - | - | - | - | - | - | - | - | - | - | 1 | 1 |
| | | 4,2 | - | - | - | - | - | - | - | - | - | - | 17,7 | 40,6 |
| | M | - | - | - | - | - | - | - | - | - | - | - | - | - |
| | T | - | - | - | - | - | - | - | - | - | - | - | - | - |
| 3 Enfermedad meningocócica | V | - | - | - | - | - | - | - | - | - | - | - | - | - |
| | M | - | - | - | - | - | - | - | - | - | - | - | - | - |
| | T | - | - | - | - | - | - | - | - | - | - | - | - | - |
| | | - | - | - | - | - | - | - | - | - | - | - | - | - |
| 4 Septicemia | V | 1 | - | - | - | - | - | - | - | - | - | - | - | 1 |
| | | 4,2 | - | - | - | - | - | - | - | - | - | - | - | 128,9 |
| | M | 1 | - | - | - | - | - | - | - | - | - | - | - | 1 |
| | | 4,1 | - | - | - | - | - | - | - | - | - | - | - | 59,3 |
| 5 Hepatitis vírica | V | 2 | - | - | - | - | - | - | - | - | - | - | - | 2 |
| | | 4,2 | - | - | - | - | - | - | - | - | - | - | - | 81,2 |
| | M | 1 | - | - | - | - | - | - | - | - | - | - | 1 | - |
| | | 4,2 | - | - | - | - | - | - | - | - | - | - | 42,8 | - |
| 6 SIDA | V | 1 | - | - | - | - | - | - | - | - | - | - | - | - |
| | | 2,1 | - | - | - | - | - | - | - | - | - | - | 17,7 | - |
| | M | - | - | - | - | - | - | - | - | - | - | - | - | - |
| | T | - | - | - | - | - | - | - | - | - | - | - | - | - |
| 7 VIH+ (portador, evidencias de laboratorio del VIH, ...) | V | - | - | - | - | - | - | - | - | - | - | - | - | - |
| | M | - | - | - | - | - | - | - | - | - | - | - | - | - |
| | T | - | - | - | - | - | - | - | - | - | - | - | - | - |
| | | - | - | - | - | - | - | - | - | - | - | - | - | - |
| 8 Resto de enfermedades infecciosas y parasitarias y sus efectos tardíos | V | - | - | - | - | - | - | - | - | - | - | - | - | - |
| | M | - | - | - | - | - | - | - | - | - | - | - | - | - |
| | T | - | - | - | - | - | - | - | - | - | - | - | - | - |
| | | - | - | - | - | - | - | - | - | - | - | - | - | - |
| C00-C48 Tumores | V | 113 | - | - | - | - | - | - | - | 5 | 15 | 28 | 36 | 29 |
| | | 479,6 | - | - | - | - | - | - | - | 131,3 | 435,7 | 1030,5 | 1541,1 | 3737,1 |
| | M | 70 | - | - | - | - | - | - | - | 3 | 13 | 9 | 21 | 24 |
| | | 284,7 | - | - | - | - | - | - | - | 82,4 | 408,9 | 296,5 | 635,2 | 1422,6 |
| | T | 183 | - | - | - | - | - | - | - | 8 | 28 | 37 | 57 | 53 |
| | 380,1 | - | - | - | - | - | - | - | 107,4 | 422,8 | 643,3 | 1010,3 | 2151,8 | |
| 9 Tumor maligno del labio, de la cavidad bucal y de la faringe | V | 1 | - | - | - | - | - | - | - | - | - | - | 1 | - |
| | | 4,2 | - | - | - | - | - | - | - | - | - | - | 42,8 | - |
| | M | 2 | - | - | - | - | - | - | - | 1 | - | - | - | 1 |
| | | 8,1 | - | - | - | - | - | - | - | 27,5 | - | - | - | 59,3 |
| 10 Tumor maligno del esófago | V | 3 | - | - | - | - | - | - | - | 1 | - | - | 1 | 1 |
| | | 6,2 | - | - | - | - | - | - | - | 13,4 | - | - | 17,7 | 40,6 |
| | M | 3 | - | - | - | - | - | - | - | - | 2 | - | - | 1 |
| | | 12,7 | - | - | - | - | - | - | - | - | 58,1 | - | - | 128,9 |
| | T | 3 | - | - | - | - | - | - | - | - | 2 | - | - | 1 |
| | | 6,2 | - | - | - | - | - | - | - | - | 30,2 | - | - | 40,6 |

II.1.8(Cont.). CAUSAS DE MUERTE POR EDAD Y SEXO

ÁREA I 2013

(Lista reducida 102 grupos. Cifras absolutas, tasas específicas por cien mil habitantes. V = varones, M = mujeres, T = total)

| CAUSA DE MUERTE | | TOTAL | N.E. | <1 | 1-4 | 5-14 | 15-24 | 25-34 | 35-44 | 45-54 | 55-64 | 65-74 | 75-84 | 85+ |
|--|---|-------|------|----|-----|------|-------|-------|-------|-------|-------|-------|-------|-------|
| 11 Tumor maligno del estómago | V | 7 | - | - | - | - | - | - | - | - | - | 2 | 2 | 3 |
| | | 29,7 | - | - | - | - | - | - | - | - | - | 73,6 | 85,6 | 386,6 |
| | M | 2 | - | - | - | - | - | - | - | - | - | - | 1 | 1 |
| | | 8,1 | - | - | - | - | - | - | - | - | - | - | 30,2 | 59,3 |
| | T | 9 | - | - | - | - | - | - | - | - | - | 2 | 3 | 4 |
| | | 18,7 | - | - | - | - | - | - | - | - | - | 34,8 | 53,2 | 162,4 |
| 12 Tumor maligno del colon | V | 13 | - | - | - | - | - | - | - | - | 2 | 6 | 3 | 2 |
| | | 55,2 | - | - | - | - | - | - | - | - | 58,1 | 220,8 | 128,4 | 257,7 |
| | M | 9 | - | - | - | - | - | - | - | - | 1 | 2 | 2 | 4 |
| | | 36,6 | - | - | - | - | - | - | - | - | 31,5 | 65,9 | 60,5 | 237,1 |
| | T | 22 | - | - | - | - | - | - | - | - | 3 | 8 | 5 | 6 |
| | | 45,7 | - | - | - | - | - | - | - | - | 45,3 | 139,1 | 88,6 | 243,6 |
| 13 Tumor maligno del recto, de la porción rectosigmoide y del ano | V | 4 | - | - | - | - | - | - | - | - | - | 1 | 2 | 1 |
| | | 17,0 | - | - | - | - | - | - | - | - | - | 36,8 | 85,6 | 128,9 |
| | M | 4 | - | - | - | - | - | - | - | - | 1 | - | 1 | 2 |
| | | 16,3 | - | - | - | - | - | - | - | - | 31,5 | - | 30,2 | 118,6 |
| | T | 8 | - | - | - | - | - | - | - | - | 1 | 1 | 3 | 3 |
| | | 16,6 | - | - | - | - | - | - | - | - | 15,1 | 17,4 | 53,2 | 121,8 |
| 14 Tumor maligno del hígado y vías biliares intrahepáticas | V | 5 | - | - | - | - | - | - | - | - | 2 | 1 | 1 | 1 |
| | | 21,2 | - | - | - | - | - | - | - | - | 58,1 | 36,8 | 42,8 | 128,9 |
| | M | - | - | - | - | - | - | - | - | - | - | - | - | - |
| | | - | - | - | - | - | - | - | - | - | - | - | - | - |
| | T | 5 | - | - | - | - | - | - | - | - | 2 | 1 | 1 | 1 |
| | | 10,4 | - | - | - | - | - | - | - | - | 30,2 | 17,4 | 17,7 | 40,6 |
| 15 Tumor maligno del páncreas | V | 6 | - | - | - | - | - | - | - | - | - | 4 | - | 2 |
| | | 25,5 | - | - | - | - | - | - | - | - | - | 147,2 | - | 257,7 |
| | M | 2 | - | - | - | - | - | - | - | - | - | - | 1 | 1 |
| | | 8,1 | - | - | - | - | - | - | - | - | - | - | 30,2 | 59,3 |
| | T | 8 | - | - | - | - | - | - | - | - | - | 4 | 1 | 3 |
| | | 16,6 | - | - | - | - | - | - | - | - | - | 69,5 | 17,7 | 121,8 |
| 16 Otros tumores malignos digestivos | V | 3 | - | - | - | - | - | - | - | - | - | - | 2 | 1 |
| | | 12,7 | - | - | - | - | - | - | - | - | - | - | 85,6 | 128,9 |
| | M | 3 | - | - | - | - | - | - | - | - | - | - | 3 | - |
| | | 12,2 | - | - | - | - | - | - | - | - | - | - | 90,7 | - |
| | T | 6 | - | - | - | - | - | - | - | - | - | - | 5 | 1 |
| | | 12,5 | - | - | - | - | - | - | - | - | - | - | 88,6 | 40,6 |
| 17 Tumor maligno de la laringe | V | 2 | - | - | - | - | - | - | - | - | 1 | - | 1 | - |
| | | 8,5 | - | - | - | - | - | - | - | - | 29,0 | - | 42,8 | - |
| | M | - | - | - | - | - | - | - | - | - | - | - | - | - |
| | | - | - | - | - | - | - | - | - | - | - | - | - | - |
| | T | 2 | - | - | - | - | - | - | - | - | 1 | - | 1 | - |
| | | 4,2 | - | - | - | - | - | - | - | - | 15,1 | - | 17,7 | - |
| 18 Tumor maligno de la tráquea, de los bronquios y del pulmón | V | 23 | - | - | - | - | - | - | 2 | 5 | 6 | 6 | 5 | 5 |
| | | 97,6 | - | - | - | - | - | - | 52,5 | 145,2 | 220,8 | 214,0 | 644,3 | |
| | M | 7 | - | - | - | - | - | - | 2 | 1 | 1 | 2 | 1 | |
| | | 28,5 | - | - | - | - | - | - | 54,9 | 31,5 | 32,9 | 60,5 | 59,3 | |
| | T | 30 | - | - | - | - | - | - | 4 | 6 | 7 | 7 | 6 | |
| | | 62,3 | - | - | - | - | - | - | 53,7 | 90,6 | 121,7 | 124,1 | 243,6 | |
| 19 Otros tumores malignos respiratorios e intraatorácicos | V | - | - | - | - | - | - | - | - | - | - | - | - | - |
| | | - | - | - | - | - | - | - | - | - | - | - | - | - |
| | M | - | - | - | - | - | - | - | - | - | - | - | - | - |
| | | - | - | - | - | - | - | - | - | - | - | - | - | - |
| | T | - | - | - | - | - | - | - | - | - | - | - | - | - |
| | | - | - | - | - | - | - | - | - | - | - | - | - | - |
| 20 Tumores malignos del hueso y cartílagos articulares | V | - | - | - | - | - | - | - | - | - | - | - | - | - |
| | | - | - | - | - | - | - | - | - | - | - | - | - | - |
| | M | 1 | - | - | - | - | - | - | - | 1 | - | - | - | - |
| | | 4,1 | - | - | - | - | - | - | - | 31,5 | - | - | - | - |
| | T | 1 | - | - | - | - | - | - | - | 1 | - | - | - | - |
| | | 2,1 | - | - | - | - | - | - | - | 15,1 | - | - | - | - |
| 21 Melanoma maligno de la piel | V | - | - | - | - | - | - | - | - | - | - | - | - | - |
| | | - | - | - | - | - | - | - | - | - | - | - | - | - |
| | M | 3 | - | - | - | - | - | - | - | - | - | 1 | 2 | - |
| | | 12,2 | - | - | - | - | - | - | - | - | - | 32,9 | 60,5 | - |
| | T | 3 | - | - | - | - | - | - | - | - | - | 1 | 2 | - |
| | | 6,2 | - | - | - | - | - | - | - | - | - | 17,4 | 35,4 | - |
| 22 Otros tumores de la piel y tejidos blandos | V | 3 | - | - | - | - | - | - | 1 | - | - | - | 2 | - |
| | | 12,7 | - | - | - | - | - | - | 26,3 | - | - | - | 85,6 | - |
| | M | 4 | - | - | - | - | - | - | - | 1 | - | - | - | 3 |
| | | 16,3 | - | - | - | - | - | - | - | 31,5 | - | - | - | 177,8 |
| | T | 7 | - | - | - | - | - | - | 1 | 1 | - | - | 2 | 3 |
| | | 14,5 | - | - | - | - | - | - | 13,4 | 15,1 | - | - | 35,4 | 121,8 |
| 23 Tumor maligno de la mama | V | - | - | - | - | - | - | - | - | - | - | - | - | - |
| | | - | - | - | - | - | - | - | - | - | - | - | - | - |
| | M | 7 | - | - | - | - | - | - | - | - | - | 1 | 3 | 3 |
| | | 28,5 | - | - | - | - | - | - | - | - | - | 32,9 | 90,7 | 177,8 |
| | T | 7 | - | - | - | - | - | - | - | - | - | 1 | 3 | 3 |
| | | 14,5 | - | - | - | - | - | - | - | - | - | 17,4 | 53,2 | 121,8 |

II.1.8(Cont.). CAUSAS DE MUERTE POR EDAD Y SEXO

ÁREA I 2013

(Lista reducida 102 grupos. Cifras absolutas, tasas específicas por cien mil habitantes. V = varones, M = mujeres, T = total)

| CAUSA DE MUERTE | TOTAL | N.E. | <1 | 1-4 | 5-14 | 15-24 | 25-34 | 35-44 | 45-54 | 55-64 | 65-74 | 75-84 | 85+ |
|--|-------|------|----|-----|------|-------|-------|-------|-------|-------|-------|-------|-------|
| 24 Tumor maligno del cuello del útero | V | - | - | - | - | - | - | - | - | - | - | - | - |
| | M | 1 | - | - | - | - | - | - | - | - | 1 | - | - |
| | T | 4,1 | - | - | - | - | - | - | - | - | 32,9 | - | - |
| | | 2,1 | - | - | - | - | - | - | - | - | 17,4 | - | - |
| 25 Tumor maligno de otras partes del útero | V | - | - | - | - | - | - | - | - | - | - | - | - |
| | M | - | - | - | - | - | - | - | - | - | - | - | - |
| | T | - | - | - | - | - | - | - | - | - | - | - | - |
| 26 Tumor maligno del ovario | V | - | - | - | - | - | - | - | - | - | - | - | - |
| | M | 10 | - | - | - | - | - | - | - | 5 | 1 | 3 | 1 |
| | T | 40,7 | - | - | - | - | - | - | - | 157,3 | 32,9 | 90,7 | 59,3 |
| | | 10 | - | - | - | - | - | - | - | 5 | 1 | 3 | 1 |
| | | 20,8 | - | - | - | - | - | - | - | 75,5 | 17,4 | 53,2 | 40,6 |
| 27 Otros tumores malignos de órganos genitales femeninos | V | - | - | - | - | - | - | - | - | - | - | - | - |
| | M | - | - | - | - | - | - | - | - | - | - | - | - |
| | T | - | - | - | - | - | - | - | - | - | - | - | - |
| 28 Tumor maligno de la próstata | V | 10 | - | - | - | - | - | - | - | - | 1 | 4 | 5 |
| | M | 42,4 | - | - | - | - | - | - | - | - | 36,8 | 171,2 | 644,3 |
| | T | 10 | - | - | - | - | - | - | - | - | 1 | 4 | 5 |
| | | 20,8 | - | - | - | - | - | - | - | - | 17,4 | 70,9 | 203,0 |
| 29 Otros tumores malignos de órganos genitales masculinos | V | - | - | - | - | - | - | - | - | - | - | - | - |
| | M | - | - | - | - | - | - | - | - | - | - | - | - |
| | T | - | - | - | - | - | - | - | - | - | - | - | - |
| 30 Tumor maligno del riñón, excepto pelvis renal | V | 4 | - | - | - | - | - | - | - | 1 | - | 3 | - |
| | M | 17,0 | - | - | - | - | - | - | - | 29,0 | - | 128,4 | - |
| | T | 4,1 | - | - | - | - | - | - | - | - | - | - | 59,3 |
| | | 5 | - | - | - | - | - | - | - | 1 | - | 3 | 1 |
| | | 10,4 | - | - | - | - | - | - | - | 15,1 | - | 53,2 | 40,6 |
| 31 Tumor maligno de la vejiga | V | 10 | - | - | - | - | - | - | - | 1 | 2 | 5 | 2 |
| | M | 42,4 | - | - | - | - | - | - | - | 29,0 | 73,6 | 214,0 | 257,7 |
| | T | 10 | - | - | - | - | - | - | - | 1 | 2 | 5 | 2 |
| | | 20,8 | - | - | - | - | - | - | - | 15,1 | 34,8 | 88,6 | 81,2 |
| 32 Otros tumores malignos de las vías urinarias | V | - | - | - | - | - | - | - | - | - | - | - | - |
| | M | - | - | - | - | - | - | - | - | - | - | - | - |
| | T | - | - | - | - | - | - | - | - | - | - | - | - |
| 33 Tumor maligno del encéfalo | V | 2 | - | - | - | - | - | - | - | 1 | 1 | - | - |
| | M | 8,5 | - | - | - | - | - | - | - | 29,0 | 36,8 | - | - |
| | T | 2 | - | - | - | - | - | - | - | 1 | - | 1 | - |
| | | 8,1 | - | - | - | - | - | - | - | 31,5 | - | 30,2 | - |
| | | 4 | - | - | - | - | - | - | - | 2 | 1 | 1 | - |
| | | 8,3 | - | - | - | - | - | - | - | 30,2 | 17,4 | 17,7 | - |
| 34 Otros tumores malignos neurológicos y endocrinos | V | - | - | - | - | - | - | - | - | - | - | - | - |
| | M | - | - | - | - | - | - | - | - | - | - | - | - |
| | T | - | - | - | - | - | - | - | - | - | - | - | - |
| 35 Tumor maligno de los sitios mal definidos, secundarios y de sitios no especificados | V | 10 | - | - | - | - | - | - | 2 | - | 2 | 2 | 4 |
| | M | 42,4 | - | - | - | - | - | - | 52,5 | - | 73,6 | 85,6 | 515,5 |
| | T | 2 | - | - | - | - | - | - | - | - | - | - | 2 |
| | | 8,1 | - | - | - | - | - | - | - | - | - | - | 118,6 |
| | | 12 | - | - | - | - | - | - | 2 | - | 2 | 2 | 6 |
| | | 24,9 | - | - | - | - | - | - | 26,8 | - | 34,8 | 35,4 | 243,6 |
| 36 Otros tumores malignos del tejido linfático, de los órganos hematopoyéticos y de tejidos afines (excepto leucemias) | V | 2 | - | - | - | - | - | - | - | - | 1 | - | 1 |
| | M | 8,5 | - | - | - | - | - | - | - | - | 36,8 | - | 128,9 |
| | T | 7 | - | - | - | - | - | - | - | 2 | 1 | 2 | 2 |
| | | 28,5 | - | - | - | - | - | - | - | 62,9 | 32,9 | 60,5 | 118,6 |
| | | 9 | - | - | - | - | - | - | - | 2 | 2 | 2 | 3 |
| | | 18,7 | - | - | - | - | - | - | - | 30,2 | 34,8 | 35,4 | 121,8 |

II.1.8(Cont.). CAUSAS DE MUERTE POR EDAD Y SEXO

ÁREA I 2013

(Lista reducida 102 grupos. Cifras absolutas, tasas específicas por cien mil habitantes. V = varones, M = mujeres, T = total)

| CAUSA DE MUERTE | | TOTAL | N.E. | <1 | 1-4 | 5-14 | 15-24 | 25-34 | 35-44 | 45-54 | 55-64 | 65-74 | 75-84 | 85+ |
|---|---|-------|------|----|-----|------|-------|-------|-------|-------|-------|-------|-------|--------|
| 37 Leucemia | V | 2 | - | - | - | - | - | - | - | - | - | 1 | 1 | - |
| | | 8,5 | - | - | - | - | - | - | - | - | - | 36,8 | 42,8 | - |
| | M | 1 | - | - | - | - | - | - | - | - | - | 1 | - | - |
| | T | 4,1 | - | - | - | - | - | - | - | - | - | 32,9 | - | - |
| 38 Tumores in situ | V | 3 | - | - | - | - | - | - | - | - | - | 2 | 1 | - |
| | | 6,2 | - | - | - | - | - | - | - | - | - | 34,8 | 17,7 | - |
| | M | - | - | - | - | - | - | - | - | - | - | - | - | - |
| | T | - | - | - | - | - | - | - | - | - | - | - | - | - |
| 39 Tumores benignos | V | 2 | - | - | - | - | - | - | - | - | - | - | 1 | 1 |
| | | 8,5 | - | - | - | - | - | - | - | - | - | - | 42,8 | 128,9 |
| | M | - | - | - | - | - | - | - | - | - | - | - | - | - |
| | T | 2 | - | - | - | - | - | - | - | - | - | - | 1 | 1 |
| 40 Síndrome Mielodiplásico | V | 4,2 | - | - | - | - | - | - | - | - | - | - | 17,7 | 40,6 |
| | | 1 | - | - | - | - | - | - | - | - | - | - | 1 | - |
| | M | 4,2 | - | - | - | - | - | - | - | - | - | - | 42,8 | - |
| | T | 1 | - | - | - | - | - | - | - | - | - | - | 1 | - |
| 41 Otros tumores de comportamiento incierto o desconocido | V | 2,1 | - | - | - | - | - | - | - | - | - | - | 17,7 | - |
| | | - | - | - | - | - | - | - | - | - | - | - | - | - |
| | M | 2 | - | - | - | - | - | - | - | - | - | - | - | 2 |
| | T | 8,1 | - | - | - | - | - | - | - | - | - | - | - | 118,6 |
| D50-D89 Enfermedades de la sangre y de los órganos hematopoyéticos, y ciertos trastornos que afectan al mecanismo de la inmunidad | V | 2 | - | - | - | - | - | - | - | - | - | 1 | - | 1 |
| | | 8,5 | - | - | - | - | - | - | - | - | - | 36,8 | - | 128,9 |
| | M | 1 | - | - | - | - | - | - | - | - | - | - | 1 | - |
| | T | 4,1 | - | - | - | - | - | - | - | - | - | - | 30,2 | - |
| 42 Enfermedades de la sangre y de los órganos hematopoyéticos | V | 3 | - | - | - | - | - | - | - | - | - | 1 | 1 | 1 |
| | | 6,2 | - | - | - | - | - | - | - | - | - | 17,4 | 17,7 | 40,6 |
| | M | - | - | - | - | - | - | - | - | - | - | - | - | - |
| | T | 1 | - | - | - | - | - | - | - | - | - | - | - | - |
| 43 Ciertos trastornos que afectan al mecanismo de la inmunidad | V | 4,2 | - | - | - | - | - | - | - | - | - | - | 17,7 | 40,6 |
| | | 1 | - | - | - | - | - | - | - | - | - | 1 | - | - |
| | M | 4,2 | - | - | - | - | - | - | - | - | - | 36,8 | - | - |
| | T | 1 | - | - | - | - | - | - | - | - | - | 1 | - | - |
| E00-E90 Enfermedades endocrinas, nutricionales y metabólicas | V | 2,1 | - | - | - | - | - | - | - | - | - | 17,4 | - | - |
| | | 10 | - | - | - | - | - | - | - | - | 1 | 2 | 3 | 4 |
| | M | 42,4 | - | - | - | - | - | - | - | - | 29,0 | 73,6 | 128,4 | 515,5 |
| | T | 4 | - | - | - | - | - | - | - | - | - | - | 2 | 2 |
| 44 Diabetes mellitus | V | 16,3 | - | - | - | - | - | - | - | - | - | - | 60,5 | 118,6 |
| | | 14 | - | - | - | - | - | - | - | - | 1 | 2 | 5 | 6 |
| | M | 29,1 | - | - | - | - | - | - | - | - | 15,1 | 34,8 | 88,6 | 243,6 |
| | T | 10 | - | - | - | - | - | - | - | - | 1 | 2 | 3 | 4 |
| 45 Otras enfermedades endocrinas, nutricionales y metabólicas | V | 42,4 | - | - | - | - | - | - | - | - | 29,0 | 73,6 | 128,4 | 515,5 |
| | | 3 | - | - | - | - | - | - | - | - | - | - | 2 | 1 |
| | M | 12,2 | - | - | - | - | - | - | - | - | - | - | 60,5 | 59,3 |
| | T | 13 | - | - | - | - | - | - | - | - | 1 | 2 | 5 | 5 |
| F00-F99 Trastornos mentales y del comportamiento | V | 27,0 | - | - | - | - | - | - | - | - | 15,1 | 34,8 | 88,6 | 203,0 |
| | | - | - | - | - | - | - | - | - | - | - | - | - | - |
| | M | 1 | - | - | - | - | - | - | - | - | - | - | - | 1 |
| | T | 4,1 | - | - | - | - | - | - | - | - | - | - | - | 59,3 |
| 46 Trastornos mentales orgánicos senil y presenil | V | 1 | - | - | - | - | - | - | - | - | - | - | - | 1 |
| | | 2,1 | - | - | - | - | - | - | - | - | - | - | - | 40,6 |
| | M | 14 | - | - | - | - | - | - | - | 1 | 1 | 1 | 5 | 6 |
| | T | 59,4 | - | - | - | - | - | - | - | 26,3 | 29,0 | 36,8 | 214,0 | 773,2 |
| 47 Trastornos mentales orgánicos senil y presenil | V | 21 | - | - | - | - | - | - | - | - | - | - | 4 | 17 |
| | | 85,4 | - | - | - | - | - | - | - | - | - | - | 121,0 | 1007,7 |
| | M | 35 | - | - | - | - | - | - | - | - | - | - | 9 | 23 |
| | T | 72,7 | - | - | - | - | - | - | - | 13,4 | 15,1 | 17,4 | 159,5 | 933,8 |
| 48 Trastornos mentales orgánicos senil y presenil | V | 11 | - | - | - | - | - | - | - | - | - | - | 5 | 6 |
| | | 46,7 | - | - | - | - | - | - | - | - | - | - | 214,0 | 773,2 |
| | M | 21 | - | - | - | - | - | - | - | - | - | - | 4 | 17 |
| | T | 85,4 | - | - | - | - | - | - | - | - | - | - | 121,0 | 1007,7 |
| 49 Trastornos mentales orgánicos senil y presenil | V | 32 | - | - | - | - | - | - | - | - | - | - | 9 | 23 |
| | | 66,5 | - | - | - | - | - | - | - | - | - | - | 159,5 | 933,8 |
| | M | - | - | - | - | - | - | - | - | - | - | - | - | - |
| | T | 1 | - | - | - | - | - | - | - | - | - | - | - | - |

II.1.8(Cont.). CAUSAS DE MUERTE POR EDAD Y SEXO

ÁREA I 2013

(Lista reducida 102 grupos. Cifras absolutas, tasas específicas por cien mil habitantes. V = varones, M = mujeres, T = total)

| CAUSA DE MUERTE | | TOTAL | N.E. | <1 | 1-4 | 5-14 | 15-24 | 25-34 | 35-44 | 45-54 | 55-64 | 65-74 | 75-84 | 85+ |
|--|---|-------|------|----|-----|------|-------|-------|-------|-------|-------|-------|--------|--------|
| 47 Trastornos mentales debidos al abuso de alcohol | V | 3 | - | - | - | - | - | - | - | 1 | 1 | 1 | - | - |
| | M | 12,7 | - | - | - | - | - | - | - | 26,3 | 29,0 | 36,8 | - | - |
| | T | 3 | - | - | - | - | - | - | - | 1 | 1 | 1 | - | - |
| 48 Trastornos mentales debidos al uso de drogas (drogodependencia, toxicomania) | V | 6,2 | - | - | - | - | - | - | - | 13,4 | 15,1 | 17,4 | - | - |
| | M | - | - | - | - | - | - | - | - | - | - | - | - | - |
| | T | - | - | - | - | - | - | - | - | - | - | - | - | - |
| 49 Otros trastornos mentales y del comportamiento | V | - | - | - | - | - | - | - | - | - | - | - | - | - |
| | M | - | - | - | - | - | - | - | - | - | - | - | - | - |
| | T | - | - | - | - | - | - | - | - | - | - | - | - | - |
| G00-H95 Enfermedades del sistema nervioso y de los órganos de los sentidos | V | 21 | - | - | - | - | - | - | - | - | 2 | - | 12 | 7 |
| | M | 89,1 | - | - | - | - | - | - | - | - | 58,1 | - | 513,7 | 902,1 |
| | T | 17 | - | - | - | - | - | - | - | 2 | - | - | 6 | 9 |
| | T | 69,1 | - | - | - | - | - | - | - | 54,9 | - | - | 181,5 | 533,5 |
| 50 Meningitis (otras en 003) | V | 38 | - | - | - | - | - | - | - | 2 | 2 | - | 18 | 16 |
| | M | 78,9 | - | - | - | - | - | - | - | 26,8 | 30,2 | - | 319,0 | 649,6 |
| | T | - | - | - | - | - | - | - | - | - | - | - | - | - |
| 51 Enfermedad de Alzheimer | V | 11 | - | - | - | - | - | - | - | - | - | - | 6 | 5 |
| | M | 46,7 | - | - | - | - | - | - | - | - | - | - | 256,8 | 644,3 |
| | T | 11 | - | - | - | - | - | - | - | - | - | - | 4 | 7 |
| 52 Otras enfermedades del sistema nervioso y de los órganos de los sentidos | V | 44,7 | - | - | - | - | - | - | - | - | - | - | 121,0 | 414,9 |
| | M | 22 | - | - | - | - | - | - | - | - | - | - | 10 | 12 |
| | T | 45,7 | - | - | - | - | - | - | - | - | - | - | 177,2 | 487,2 |
| 53 Enfermedades cardiacas reumáticas crónicas | V | 10 | - | - | - | - | - | - | - | - | 2 | - | 6 | 2 |
| | M | 42,4 | - | - | - | - | - | - | - | - | 58,1 | - | 256,8 | 257,7 |
| | T | 6 | - | - | - | - | - | - | - | 2 | - | - | 2 | 2 |
| I00-I99 Enfermedades del sistema circulatorio | V | 24,4 | - | - | - | - | - | - | - | 54,9 | - | - | 60,5 | 118,6 |
| | M | 16 | - | - | - | - | - | - | - | 2 | 2 | - | 8 | 4 |
| | T | 33,2 | - | - | - | - | - | - | - | 26,8 | 30,2 | - | 141,8 | 162,4 |
| 53 Enfermedades cardiacas reumáticas crónicas | V | 118 | - | - | - | - | - | - | - | 9 | 9 | 15 | 36 | 49 |
| | M | 500,9 | - | - | - | - | - | - | - | 236,3 | 261,4 | 552,1 | 1541,1 | 6314,4 |
| | T | 154 | - | - | - | - | - | - | - | 2 | 2 | 36 | 36 | 114 |
| 54 Enfermedades hipertensivas | V | 626,3 | - | - | - | - | - | - | - | - | 62,9 | 65,9 | 1088,9 | 6757,6 |
| | M | 272 | - | - | - | - | - | - | - | 9 | 11 | 17 | 72 | 163 |
| | T | 564,9 | - | - | - | - | - | - | - | 120,8 | 166,1 | 295,5 | 1276,1 | 6617,9 |
| 55 Infarto agudo de miocardio | V | 3 | - | - | - | - | - | - | - | - | - | - | 2 | 1 |
| | M | 12,7 | - | - | - | - | - | - | - | - | - | - | 85,6 | 128,9 |
| | T | 3 | - | - | - | - | - | - | - | - | - | - | 2 | 1 |
| 56 Otras enfermedades isquémicas del corazón | V | 6,2 | - | - | - | - | - | - | - | - | - | - | 35,4 | 40,6 |
| | M | 14 | - | - | - | - | - | - | - | - | 1 | 1 | 2 | 10 |
| | T | 59,4 | - | - | - | - | - | - | - | - | 29,0 | 36,8 | 85,6 | 1288,7 |
| 57 Insuficiencia cardiaca | V | 24 | - | - | - | - | - | - | - | - | - | 1 | 6 | 17 |
| | M | 97,6 | - | - | - | - | - | - | - | - | - | 32,9 | 181,5 | 1007,7 |
| | T | 38 | - | - | - | - | - | - | - | - | 1 | 2 | 8 | 27 |
| 58 Otras enfermedades isquémicas del corazón | V | 78,9 | - | - | - | - | - | - | - | - | 15,1 | 34,8 | 141,8 | 1096,2 |
| | M | 26 | - | - | - | - | - | - | - | 3 | 6 | 3 | 7 | 7 |
| | T | 110,4 | - | - | - | - | - | - | - | 78,8 | 174,3 | 110,4 | 299,7 | 902,1 |
| 59 Otras enfermedades isquémicas del corazón | V | 15 | - | - | - | - | - | - | - | - | 2 | 1 | 4 | 8 |
| | M | 61,0 | - | - | - | - | - | - | - | - | 62,9 | 32,9 | 121,0 | 474,2 |
| | T | 41 | - | - | - | - | - | - | - | 3 | 8 | 4 | 11 | 15 |
| 60 Insuficiencia cardiaca | V | 85,2 | - | - | - | - | - | - | - | 40,3 | 120,8 | 69,5 | 195,0 | 609,0 |
| | M | 26 | - | - | - | - | - | - | - | 2 | - | - | 12 | 12 |
| | T | 110,4 | - | - | - | - | - | - | - | 52,5 | - | - | 513,7 | 1546,4 |
| 61 Insuficiencia cardiaca | V | 18 | - | - | - | - | - | - | - | - | - | - | 5 | 13 |
| | M | 73,2 | - | - | - | - | - | - | - | - | - | - | 151,2 | 770,6 |
| | T | 44 | - | - | - | - | - | - | - | 2 | - | - | 17 | 25 |
| 62 Insuficiencia cardiaca | V | 91,4 | - | - | - | - | - | - | - | 26,8 | - | - | 301,3 | 1015,0 |
| | M | 6 | - | - | - | - | - | - | - | - | - | 1 | 3 | 2 |
| | T | 25,5 | - | - | - | - | - | - | - | - | - | 36,8 | 128,4 | 257,7 |
| 63 Insuficiencia cardiaca | V | 29 | - | - | - | - | - | - | - | - | - | - | 5 | 24 |
| | M | 117,9 | - | - | - | - | - | - | - | - | - | - | 151,2 | 1422,6 |
| | T | 35 | - | - | - | - | - | - | - | - | - | 1 | 8 | 26 |
| | | 72,7 | - | - | - | - | - | - | - | - | - | 17,4 | 141,8 | 1055,6 |

II.1.8(Cont.). CAUSAS DE MUERTE POR EDAD Y SEXO

ÁREA I 2013

(Lista reducida 102 grupos. Cifras absolutas, tasas específicas por cien mil habitantes. V = varones, M = mujeres, T = total)

| CAUSA DE MUERTE | | TOTAL | N.E. | <1 | 1-4 | 5-14 | 15-24 | 25-34 | 35-44 | 45-54 | 55-64 | 65-74 | 75-84 | 85+ |
|--|---|-------|------|----|-----|------|-------|-------|-------|-------|-------|-------|-------|--------|
| 58 Otras enfermedades del corazón | V | 18 | - | - | - | - | - | - | - | 3 | - | 4 | 3 | 8 |
| | | 76,4 | - | - | - | - | - | - | - | 78,8 | - | 147,2 | 128,4 | 1030,9 |
| | M | 29 | - | - | - | - | - | - | - | - | - | - | 10 | 19 |
| 59 Enfermedades cerebrovasculares | T | 117,9 | - | - | - | - | - | - | - | - | - | - | 302,5 | 1126,3 |
| | V | 47 | - | - | - | - | - | - | - | 3 | - | 4 | 13 | 27 |
| | | 97,6 | - | - | - | - | - | - | - | 40,3 | - | 69,5 | 230,4 | 1096,2 |
| 60 Arteriosclerosis | V | 20 | - | - | - | - | - | - | - | 1 | 2 | 4 | 6 | 7 |
| | | 84,9 | - | - | - | - | - | - | - | 26,3 | 58,1 | 147,2 | 256,8 | 902,1 |
| | M | 36 | - | - | - | - | - | - | - | - | - | - | 6 | 30 |
| 61 Otras enfermedades de los vasos sanguíneos | T | 146,4 | - | - | - | - | - | - | - | - | - | - | 181,5 | 1778,3 |
| | V | 56 | - | - | - | - | - | - | - | 1 | 2 | 4 | 12 | 37 |
| | | 116,3 | - | - | - | - | - | - | - | 13,4 | 30,2 | 69,5 | 212,7 | 1502,2 |
| 62 Influenza (gripe) (incluye gripe aviar y gripe A) | V | - | - | - | - | - | - | - | - | - | - | - | - | - |
| | M | 1 | - | - | - | - | - | - | - | - | - | - | - | 1 |
| | T | 4,1 | - | - | - | - | - | - | - | - | - | - | - | 59,3 |
| 63 Neumonía | V | 1 | - | - | - | - | - | - | - | - | - | - | - | 1 |
| | M | 2,1 | - | - | - | - | - | - | - | - | - | - | - | 40,6 |
| | T | 5 | - | - | - | - | - | - | - | - | - | - | 1 | 2 |
| 64 Enfermedades crónicas de las vías respiratorias inferiores (excepto Asma) | V | 21,2 | - | - | - | - | - | - | - | - | - | 2 | 1 | 2 |
| | M | 2 | - | - | - | - | - | - | - | - | - | 73,6 | 42,8 | 257,7 |
| | T | 8,1 | - | - | - | - | - | - | - | - | - | - | - | 118,6 |
| 65 Asma | V | 7 | - | - | - | - | - | - | - | - | - | 2 | 1 | 4 |
| | M | 14,5 | - | - | - | - | - | - | - | - | - | 34,8 | 17,7 | 162,4 |
| | T | 33 | - | - | - | - | - | - | - | 1 | 1 | 2 | 14 | 15 |
| 66 Insuficiencia respiratoria | V | 140,1 | - | - | - | - | - | - | - | 26,3 | 29,0 | 73,6 | 599,3 | 1933,0 |
| | M | 27 | - | - | - | - | - | - | - | - | - | 1 | 11 | 15 |
| | T | 109,8 | - | - | - | - | - | - | - | - | - | 32,9 | 332,7 | 889,2 |
| 67 Otras enfermedades del sistema respiratorio | V | 60 | - | - | - | - | - | - | - | 1 | 1 | 3 | 25 | 30 |
| | M | 124,6 | - | - | - | - | - | - | - | 13,4 | 15,1 | 52,2 | 443,1 | 1218,0 |
| | T | 109,8 | - | - | - | - | - | - | - | - | - | - | - | - |
| 68 Úlcera de estómago, duodeno y yeyuno | V | 10 | - | - | - | - | - | - | - | - | 1 | 1 | 6 | 2 |
| | M | 42,4 | - | - | - | - | - | - | - | - | 29,0 | 36,8 | 256,8 | 257,7 |
| | T | 6 | - | - | - | - | - | - | - | - | - | 1 | 2 | 3 |
| 69 Enfermedades del sistema digestivo | V | 24,4 | - | - | - | - | - | - | - | - | - | 32,9 | 60,5 | 177,8 |
| | M | 16 | - | - | - | - | - | - | - | - | 1 | 2 | 8 | 5 |
| | T | 33,2 | - | - | - | - | - | - | - | - | 15,1 | 34,8 | 141,8 | 203,0 |
| 70 Otras enfermedades del sistema digestivo | V | 18 | - | - | - | - | - | - | - | - | - | 1 | 5 | 12 |
| | M | 76,4 | - | - | - | - | - | - | - | - | - | 36,8 | 214,0 | 1546,4 |
| | T | 7 | - | - | - | - | - | - | - | - | - | - | 2 | 5 |
| 71 Otras enfermedades del sistema digestivo | V | 28,5 | - | - | - | - | - | - | - | - | - | - | 60,5 | 296,4 |
| | M | 25 | - | - | - | - | - | - | - | - | - | 1 | 7 | 17 |
| | T | 51,9 | - | - | - | - | - | - | - | - | - | 17,4 | 124,1 | 690,2 |
| 72 Otras enfermedades del sistema digestivo | V | 1 | - | - | - | - | - | - | - | - | - | - | 1 | - |
| | M | 4,2 | - | - | - | - | - | - | - | - | - | - | 42,8 | - |
| | T | 2 | - | - | - | - | - | - | - | - | - | - | - | 2 |
| 73 Otras enfermedades del sistema digestivo | V | 8,1 | - | - | - | - | - | - | - | - | - | - | - | 118,6 |
| | M | 3 | - | - | - | - | - | - | - | - | - | - | 1 | 2 |
| | T | 6,2 | - | - | - | - | - | - | - | - | - | - | 17,7 | 81,2 |
| 74 Otras enfermedades del sistema digestivo | V | 1 | - | - | - | - | - | - | - | 1 | - | - | - | - |
| | M | 4,2 | - | - | - | - | - | - | - | 26,3 | - | - | - | - |
| | T | 1 | - | - | - | - | - | - | - | - | - | - | 1 | - |
| 75 Otras enfermedades del sistema digestivo | V | 4,1 | - | - | - | - | - | - | - | - | - | - | 30,2 | - |
| | M | 2 | - | - | - | - | - | - | - | 1 | - | - | 1 | - |
| | T | 4,2 | - | - | - | - | - | - | - | 13,4 | - | - | 17,7 | - |
| 76 Otras enfermedades del sistema digestivo | V | 3 | - | - | - | - | - | - | - | - | - | - | 2 | 1 |
| | M | 12,7 | - | - | - | - | - | - | - | - | - | - | 85,6 | 128,9 |
| | T | 11 | - | - | - | - | - | - | - | - | - | - | 6 | 5 |
| 77 Otras enfermedades del sistema digestivo | V | 44,7 | - | - | - | - | - | - | - | - | - | - | 181,5 | 296,4 |
| | M | 14 | - | - | - | - | - | - | - | - | - | - | 8 | 6 |
| | T | 29,1 | - | - | - | - | - | - | - | - | - | - | 141,8 | 243,6 |
| 78 Otras enfermedades del sistema digestivo | V | 22 | - | - | - | - | - | - | - | 3 | - | 6 | 8 | 5 |
| | M | 93,4 | - | - | - | - | - | - | - | 78,8 | - | 220,8 | 342,5 | 644,3 |
| | T | 6 | - | - | - | - | - | - | 1 | - | - | - | 1 | 4 |
| 79 Otras enfermedades del sistema digestivo | V | 24,4 | - | - | - | - | - | - | 31,2 | - | - | - | 30,2 | 237,1 |
| | M | 28 | - | - | - | - | - | - | 1 | 3 | - | 6 | 9 | 9 |
| | T | 58,2 | - | - | - | - | - | - | 15,0 | 40,3 | - | 104,3 | 159,5 | 365,4 |
| 80 Otras enfermedades del sistema digestivo | V | - | - | - | - | - | - | - | - | - | - | - | - | - |
| | M | - | - | - | - | - | - | - | - | - | - | - | - | - |
| | T | - | - | - | - | - | - | - | - | - | - | - | - | - |

II.1.8(Cont.). CAUSAS DE MUERTE POR EDAD Y SEXO

ÁREA I 2013

(Lista reducida 102 grupos. Cifras absolutas, tasas específicas por cien mil habitantes. V = varones, M = mujeres, T = total)

| CAUSA DE MUERTE | | TOTAL | N.E. | <1 | 1-4 | 5-14 | 15-24 | 25-34 | 35-44 | 45-54 | 55-64 | 65-74 | 75-84 | 85+ |
|---|---|-------|------|----|-----|------|-------|-------|-------|-------|-------|-------|-------|-------|
| 69 Enteritis y colitis no infecciosas | V | - | - | - | - | - | - | - | - | - | - | - | - | - |
| | M | - | - | - | - | - | - | - | - | - | - | - | - | - |
| | T | - | - | - | - | - | - | - | - | - | - | - | - | - |
| 70 Enfermedad vascular intestinal | V | 1 | - | - | - | - | - | - | - | - | - | - | - | 1 |
| | M | 4,2 | - | - | - | - | - | - | - | - | - | - | - | 128,9 |
| | T | 1 | - | - | - | - | - | - | - | - | - | - | - | 1 |
| 71 Cirrosis y otras enfermedades crónicas del hígado | V | 2,1 | - | - | - | - | - | - | - | - | - | - | - | 40,6 |
| | M | 9 | - | - | - | - | - | - | - | 3 | - | 3 | 3 | - |
| | T | 38,2 | - | - | - | - | - | - | - | 78,8 | - | 110,4 | 128,4 | - |
| 72 Otras enfermedades del sistema digestivo | V | 1 | - | - | - | - | - | - | 1 | - | - | - | - | - |
| | M | 4,1 | - | - | - | - | - | - | 31,2 | - | - | - | - | - |
| | T | 10 | - | - | - | - | - | - | 1 | 3 | - | 3 | 3 | - |
| 73 Enfermedades de la piel y del tejido subcutáneo | V | 20,8 | - | - | - | - | - | - | 15,0 | 40,3 | - | 52,2 | 53,2 | - |
| | M | 12 | - | - | - | - | - | - | - | - | - | 3 | 5 | 4 |
| | T | 50,9 | - | - | - | - | - | - | - | - | - | 110,4 | 214,0 | 515,5 |
| L00-L99 Enfermedades de la piel y del tejido subcutáneo | V | 5 | - | - | - | - | - | - | - | - | - | - | 1 | 4 |
| | M | 20,3 | - | - | - | - | - | - | - | - | - | - | 30,2 | 237,1 |
| | T | 17 | - | - | - | - | - | - | - | - | - | 3 | 6 | 8 |
| 74 Artritis reumatoide y osteoartritis | V | 35,3 | - | - | - | - | - | - | - | - | - | 52,2 | 106,3 | 324,8 |
| | M | - | - | - | - | - | - | - | - | - | - | - | - | - |
| | T | - | - | - | - | - | - | - | - | - | - | - | - | - |
| M00-M99 Enfermedades del sistema osteomuscular y del tejido conjuntivo | V | 3 | - | - | - | - | - | - | - | - | - | 1 | 1 | 1 |
| | M | 12,7 | - | - | - | - | - | - | - | - | - | 36,8 | 42,8 | 128,9 |
| | T | 6 | - | - | - | - | - | - | - | - | - | - | 2 | 4 |
| 75 Osteoporosis y fracturas patológicas | V | 24,4 | - | - | - | - | - | - | - | - | - | - | 60,5 | 237,1 |
| | M | 9 | - | - | - | - | - | - | - | - | - | - | 1 | 5 |
| | T | 18,7 | - | - | - | - | - | - | - | - | - | - | 17,4 | 203,0 |
| 76 Otras enfermedades del sistema osteomuscular y del tejido conjuntivo | V | - | - | - | - | - | - | - | - | - | - | - | - | - |
| | M | - | - | - | - | - | - | - | - | - | - | - | - | - |
| | T | - | - | - | - | - | - | - | - | - | - | - | - | - |
| N00-N99 Enfermedades del sistema genitourinario | V | 1 | - | - | - | - | - | - | - | - | - | - | - | 1 |
| | M | 4,2 | - | - | - | - | - | - | - | - | - | - | - | 128,9 |
| | T | 5 | - | - | - | - | - | - | - | - | - | - | 1 | 4 |
| 77 Enfermedades del riñón y del uréter | V | 20,3 | - | - | - | - | - | - | - | - | - | - | 30,2 | 237,1 |
| | M | 6 | - | - | - | - | - | - | - | - | - | - | 1 | 5 |
| | T | 12,5 | - | - | - | - | - | - | - | - | - | - | 17,7 | 203,0 |
| 78 Enfermedades de los genitales masculinos | V | 2 | - | - | - | - | - | - | - | - | - | 1 | 1 | - |
| | M | 8,5 | - | - | - | - | - | - | - | - | - | 36,8 | 42,8 | - |
| | T | 1 | - | - | - | - | - | - | - | - | - | - | 1 | - |
| 79 Enfermedades de los genitales femeninos | V | 4,1 | - | - | - | - | - | - | - | - | - | - | 30,2 | - |
| | M | 3 | - | - | - | - | - | - | - | - | - | 1 | 2 | - |
| | T | 6,2 | - | - | - | - | - | - | - | - | - | 17,4 | 35,4 | - |
| 80 Enfermedades de los genitales masculinos | V | 4 | - | - | - | - | - | - | - | - | - | - | - | 4 |
| | M | 17,0 | - | - | - | - | - | - | - | - | - | - | - | 515,5 |
| | T | 10 | - | - | - | - | - | - | - | - | - | - | 3 | 7 |
| 81 Enfermedades de los genitales masculinos | V | 40,7 | - | - | - | - | - | - | - | - | - | - | 90,7 | 414,9 |
| | M | 14 | - | - | - | - | - | - | - | - | - | - | 3 | 11 |
| | T | 29,1 | - | - | - | - | - | - | - | - | - | - | 53,2 | 446,6 |
| 82 Enfermedades de los genitales masculinos | V | 3 | - | - | - | - | - | - | - | - | - | - | - | 3 |
| | M | 12,7 | - | - | - | - | - | - | - | - | - | - | - | 386,6 |
| | T | 5 | - | - | - | - | - | - | - | - | - | - | 1 | 4 |
| 83 Enfermedades de los genitales masculinos | V | 20,3 | - | - | - | - | - | - | - | - | - | - | 30,2 | 237,1 |
| | M | 8 | - | - | - | - | - | - | - | - | - | - | 1 | 7 |
| | T | 16,6 | - | - | - | - | - | - | - | - | - | - | 17,7 | 284,2 |

II.1.8(Cont.). CAUSAS DE MUERTE POR EDAD Y SEXO

ÁREA I 2013

(Lista reducida 102 grupos. Cifras absolutas, tasas específicas por cien mil habitantes. V = varones, M = mujeres, T = total)

| CAUSA DE MUERTE | | TOTAL | N.E. | <1 | 1-4 | 5-14 | 15-24 | 25-34 | 35-44 | 45-54 | 55-64 | 65-74 | 75-84 | 85+ |
|---|---|-------|------|-------|-----|------|-------|-------|-------|-------|-------|-------|-------|-------|
| 79 Enfermedades de los genitales femeninos y trastornos de la mama | V | - | - | - | - | - | - | - | - | - | - | - | - | - |
| | M | - | - | - | - | - | - | - | - | - | - | - | - | - |
| | T | - | - | - | - | - | - | - | - | - | - | - | - | - |
| 80 Otras enfermedades del sistema genitourinario | V | 1 | - | - | - | - | - | - | - | - | - | - | - | 1 |
| | M | 4,2 | - | - | - | - | - | - | - | - | - | - | - | 128,9 |
| | T | 5 | - | - | - | - | - | - | - | - | - | - | 2 | 3 |
| 000-099 Embarazo, parto y puerperio | V | 20,3 | - | - | - | - | - | - | - | - | - | - | 60,5 | 177,8 |
| | M | 6 | - | - | - | - | - | - | - | - | - | - | 2 | 4 |
| | T | 12,5 | - | - | - | - | - | - | - | - | - | - | 35,4 | 162,4 |
| 81 Embarazo, parto y puerperio | V | - | - | - | - | - | - | - | - | - | - | - | - | - |
| | M | - | - | - | - | - | - | - | - | - | - | - | - | - |
| | T | - | - | - | - | - | - | - | - | - | - | - | - | - |
| P00-P96 Ciertas afecciones originadas en el periodo perinatal | V | 1 | - | 1 | - | - | - | - | - | - | - | - | - | - |
| | M | 4,2 | - | 729,9 | - | - | - | - | - | - | - | - | - | - |
| | T | 1 | - | 1 | - | - | - | - | - | - | - | - | - | - |
| 82 Ciertas afecciones originadas en el periodo perinatal | V | 2,1 | - | 367,6 | - | - | - | - | - | - | - | - | - | - |
| | M | 1 | - | 1 | - | - | - | - | - | - | - | - | - | - |
| | T | 4,2 | - | 729,9 | - | - | - | - | - | - | - | - | - | - |
| Q00-Q99 Malformaciones congénitas, deformidades y anomalías cromosómicas | V | 1 | - | 1 | - | - | - | - | - | - | - | - | - | - |
| | M | 4,2 | - | 729,9 | - | - | - | - | - | - | - | - | - | - |
| | T | 1 | - | 1 | - | - | - | - | - | - | - | - | - | - |
| 83 Malformaciones congénitas del sistema nervioso | V | 2,1 | - | 367,6 | - | - | - | - | - | - | - | - | - | - |
| | M | - | - | - | - | - | - | - | - | - | - | - | - | - |
| | T | - | - | - | - | - | - | - | - | - | - | - | - | - |
| 84 Malformaciones congénitas del sistema circulatorio | V | - | - | - | - | - | - | - | - | - | - | - | - | - |
| | M | - | - | - | - | - | - | - | - | - | - | - | - | - |
| | T | - | - | - | - | - | - | - | - | - | - | - | - | - |
| 85 Otras malformaciones congénitas, deformidades y anomalías cromosómicas | V | - | - | - | - | - | - | - | - | - | - | - | - | - |
| | M | - | - | - | - | - | - | - | - | - | - | - | - | - |
| | T | - | - | - | - | - | - | - | - | - | - | - | - | - |
| R00-R99(-R75) Síntomas, signos y hallazgos anormales clínicos y de laboratorio, no clasificados en otra parte | V | 3 | - | - | - | - | - | - | - | - | - | - | 1 | 2 |
| | M | 12,7 | - | - | - | - | - | - | - | - | - | - | 42,8 | 257,7 |
| | T | 2 | - | - | - | - | - | - | - | - | - | - | - | 2 |
| 86 Paro cardíaco, muerte sin asistencia y otra causa desconocida de mortalidad | V | 8,1 | - | - | - | - | - | - | - | - | - | - | - | 118,6 |
| | M | 5 | - | - | - | - | - | - | - | - | - | - | 1 | 4 |
| | T | 10,4 | - | - | - | - | - | - | - | - | - | - | 17,7 | 162,4 |
| 87 Senilidad | V | 1 | - | - | - | - | - | - | - | - | - | - | - | 1 |
| | M | 4,2 | - | - | - | - | - | - | - | - | - | - | - | 128,9 |
| | T | 2 | - | - | - | - | - | - | - | - | - | - | - | 2 |
| | V | 8,1 | - | - | - | - | - | - | - | - | - | - | - | 118,6 |
| | M | 3 | - | - | - | - | - | - | - | - | - | - | - | 3 |
| | T | 6,2 | - | - | - | - | - | - | - | - | - | - | - | 121,8 |

II.1.8(Cont.). CAUSAS DE MUERTE POR EDAD Y SEXO

ÁREA I 2013

(Lista reducida 102 grupos. Cifras absolutas, tasas específicas por cien mil habitantes. V = varones, M = mujeres, T = total)

| CAUSA DE MUERTE | | TOTAL | N.E. | <1 | 1-4 | 5-14 | 15-24 | 25-34 | 35-44 | 45-54 | 55-64 | 65-74 | 75-84 | 85+ |
|-----------------|--|-------|-------|----|-----|------|-------|-------|-------|-------|-------|-------|-------|-------|
| 88 | Muerte súbita infantil | V | - | - | - | - | - | - | - | - | - | - | - | - |
| | | M | - | - | - | - | - | - | - | - | - | - | - | - |
| | | T | - | - | - | - | - | - | - | - | - | - | - | - |
| 89 | Resto de síntomas, signos y hallazgos anormales clínicos y de laboratorio, no clasificados en otra parte | V | 2 | - | - | - | - | - | - | - | - | - | 1 | 1 |
| | | M | 8,5 | - | - | - | - | - | - | - | - | - | 42,8 | 128,9 |
| | | T | 2 | - | - | - | - | - | - | - | - | - | 1 | 1 |
| | | | 4,2 | - | - | - | - | - | - | - | - | - | 17,7 | 40,6 |
| V01-Y89 | Causas externas de morbilidad y mortalidad | V | 24 | - | - | - | - | - | 2 | 5 | 5 | 1 | 7 | 4 |
| | | M | 101,9 | - | - | - | - | - | 58,0 | 131,3 | 145,2 | 36,8 | 299,7 | 515,5 |
| | | T | 40,7 | - | - | - | - | 1 | 1 | - | 1 | 1 | 2 | 4 |
| | | | 34 | - | - | - | - | 38,2 | 31,2 | - | 31,5 | 32,9 | 60,5 | 237,1 |
| | | | 70,6 | - | - | - | - | 18,1 | 45,1 | 67,1 | 90,6 | 34,8 | 159,5 | 324,8 |
| 90 | Accidentes de tráfico de vehículos de motor | V | 4 | - | - | - | - | - | 1 | 1 | 1 | - | - | 1 |
| | | M | 17,0 | - | - | - | - | - | 29,0 | 26,3 | 29,0 | - | - | 128,9 |
| | | T | 2 | - | - | - | - | - | - | - | - | - | - | 2 |
| | | | 8,1 | - | - | - | - | - | - | - | - | - | - | 118,6 |
| | | | 6 | - | - | - | - | - | 1 | 1 | 1 | - | - | 3 |
| | | | 12,5 | - | - | - | - | - | 15,0 | 13,4 | 15,1 | - | - | 121,8 |
| 91 | Otros accidentes de transporte | V | 1 | - | - | - | - | - | 1 | - | - | - | - | - |
| | | M | 4,2 | - | - | - | - | - | 29,0 | - | - | - | - | - |
| | | T | 1 | - | - | - | - | - | 1 | - | - | - | - | - |
| | | | 2,1 | - | - | - | - | - | 15,0 | - | - | - | - | - |
| 92 | Caidas accidentales | V | 3 | - | - | - | - | - | - | - | - | - | 1 | 2 |
| | | M | 12,7 | - | - | - | - | - | - | - | - | - | 42,8 | 257,7 |
| | | T | 3 | - | - | - | - | - | - | - | - | - | 1 | 2 |
| | | | 12,2 | - | - | - | - | - | - | - | - | - | 30,2 | 118,6 |
| | | | 6 | - | - | - | - | - | - | - | - | - | 2 | 4 |
| | | | 12,5 | - | - | - | - | - | - | - | - | - | 35,4 | 162,4 |
| 93 | Ahogamiento, sumersión y sofocación accidentales | V | 2 | - | - | - | - | - | - | 1 | - | - | 1 | - |
| | | M | 8,5 | - | - | - | - | - | - | 26,3 | - | - | 42,8 | - |
| | | T | 2 | - | - | - | - | - | - | 1 | - | - | 1 | - |
| | | | 4,2 | - | - | - | - | - | - | 13,4 | - | - | 17,7 | - |
| 94 | Accidentes por fuego, humo y sustancias calientes | V | 1 | - | - | - | - | - | - | - | - | - | 1 | - |
| | | M | 4,2 | - | - | - | - | - | - | - | - | - | 42,8 | - |
| | | T | 1 | - | - | - | - | - | - | - | - | - | 1 | - |
| | | | 2,1 | - | - | - | - | - | - | - | - | - | 17,7 | - |
| 95 | Envenenamiento accidental por psicofármacos y drogas de abuso | V | 2 | - | - | - | - | - | - | - | - | - | 1 | 1 |
| | | M | 8,5 | - | - | - | - | - | - | - | - | - | 42,8 | 128,9 |
| | | T | 2 | - | - | - | - | - | - | - | - | - | 1 | 1 |
| | | | 4,2 | - | - | - | - | - | - | - | - | - | 17,7 | 40,6 |
| 96 | Otros envenenamientos accidentales | V | - | - | - | - | - | - | - | - | - | - | - | - |
| | | M | - | - | - | - | - | - | - | - | - | - | - | - |
| | | T | - | - | - | - | - | - | - | - | - | - | - | - |
| 97 | Otros accidentes | V | 1 | - | - | - | - | - | - | 1 | - | - | - | - |
| | | M | 4,2 | - | - | - | - | - | - | 26,3 | - | - | - | - |
| | | T | 1 | - | - | - | - | - | - | 1 | - | - | - | - |
| | | | 2,1 | - | - | - | - | - | - | 13,4 | - | - | - | - |
| 98 | Suicidio y lesiones autoinfligidas | V | 10 | - | - | - | - | - | - | 2 | 4 | 1 | 3 | - |
| | | M | 42,4 | - | - | - | - | - | - | 52,5 | 116,2 | 36,8 | 128,4 | - |
| | | T | 5 | - | - | - | - | 1 | 1 | - | 1 | 1 | 1 | - |
| | | | 20,3 | - | - | - | - | 38,2 | 31,2 | - | 31,5 | 32,9 | 30,2 | - |
| | | | 15 | - | - | - | - | 1 | 1 | 2 | 5 | 2 | 4 | - |
| | | | 31,2 | - | - | - | - | 18,1 | 15,0 | 26,8 | 75,5 | 34,8 | 70,9 | - |
| 99 | Agresiones (homicidio) | V | - | - | - | - | - | - | - | - | - | - | - | - |
| | | M | - | - | - | - | - | - | - | - | - | - | - | - |
| | | T | - | - | - | - | - | - | - | - | - | - | - | - |

II.1.8(Cont.). CAUSAS DE MUERTE POR EDAD Y SEXO

ÁREA I 2013

(Lista reducida 102 grupos. Cifras absolutas, tasas específicas por cien mil habitantes. V = varones, M = mujeres, T = total)

| CAUSA DE MUERTE | TOTAL | N.E. | ≤1 | 1-4 | 5-14 | 15-24 | 25-34 | 35-44 | 45-54 | 55-64 | 65-74 | 75-84 | 85+ |
|---|-------|------|----|-----|------|-------|-------|-------|-------|-------|-------|-------|-----|
| 100 Eventos de intención no determinada | V | - | - | - | - | - | - | - | - | - | - | - | - |
| | M | - | - | - | - | - | - | - | - | - | - | - | - |
| | T | - | - | - | - | - | - | - | - | - | - | - | - |
| 101 Complicaciones de la atención médica y quirúrgica | V | - | - | - | - | - | - | - | - | - | - | - | - |
| | M | - | - | - | - | - | - | - | - | - | - | - | - |
| | T | - | - | - | - | - | - | - | - | - | - | - | - |
| 102 Otras causas externas y sus efectos tardíos | V | - | - | - | - | - | - | - | - | - | - | - | - |
| | M | - | - | - | - | - | - | - | - | - | - | - | - |
| | T | - | - | - | - | - | - | - | - | - | - | - | - |

II.1.9.CAUSAS DE MUERTE POR SEXO

ÁREA I 2013

(Lista reducida 102 grupos. Cifras absolutas, tasas específicas por 100.000, índice de mortalidad estandarizado, error estándar, años potenciales de vida perdidos, tasa de APVP, % APVP, media APVP, tasas estandarizadas APVP por población Europea)

| CAUSA DE MUERTE | | Nº | Tasa 0/0000 | IME | EE | APVP | TASA APVP | % APVP | MEDIA APVP | T. STD. APVP |
|--|---|-----|----------------|--------|--------|--------|--------------|--------|---------------|-----------------|
| Total | V | 371 | 1574,8 | 100,7 | 5,2 | 903,5 | 4722,7 | 100,0 | 10,4 | 3412,3 |
| | M | 330 | 1342,1 | 91,8 | 5,1 | 337,5 | 1865,8 | 100,0 | 11,6 | 1404,7 |
| | T | 701 | 1456,0 | 97,2 | 3,7 | 1241,0 | 3334,2 | 100,0 | 10,7 | 2430,9 |
| A00-B99, R75, U049 Ciertas enfermedades infecciosas y parasitarias | V | 3 | 12,7 | 72,7 | 42,0 | - | - | - | - | - |
| | M | 2 | 8,1 | 49,3 | 34,9 | - | - | - | - | - |
| | T | 5 | 10,4 | 61,7 | 27,6 | - | - | - | - | - |
| 1 Enfermedades infecciosas intestinales | V | 1 | 4,2 | 145,0 | 145,0 | - | - | - | - | - |
| | M | 1 | 4,1 | 155,5 | 155,5 | - | - | - | - | - |
| | T | 2 | 4,2 | 152,0 | 107,5 | - | - | - | - | - |
| 2 Tuberculosis y sus efectos tardíos | V | - | - | - | - | - | - | - | - | - |
| | M | - | - | - | - | - | - | - | - | - |
| | T | - | - | - | - | - | - | - | - | - |
| 3 Enfermedad meningocócica | V | - | - | - | - | - | - | - | - | - |
| | M | - | - | - | - | - | - | - | - | - |
| | T | - | - | - | - | - | - | - | - | - |
| 4 Septicemia | V | 1 | 4,2 | 54,7 | 54,7 | - | - | - | - | - |
| | M | 1 | 4,1 | 48,1 | 48,1 | - | - | - | - | - |
| | T | 2 | 4,2 | 51,6 | 36,5 | - | - | - | - | - |
| 5 Hepatitis vírica | V | 1 | 4,2 | 337,2 | 337,2 | - | - | - | - | - |
| | M | - | - | - | - | - | - | - | - | - |
| | T | 1 | 2,1 | 110,3 | 110,3 | - | - | - | - | - |
| 6 SIDA | V | - | - | - | - | - | - | - | - | - |
| | M | - | - | - | - | - | - | - | - | - |
| | T | - | - | - | - | - | - | - | - | - |
| 7 VIH+ (portador, evidencias de laboratorio del VIH, ...) | V | - | - | - | - | - | - | - | - | - |
| | M | - | - | - | - | - | - | - | - | - |
| | T | - | - | - | - | - | - | - | - | - |
| 8 Resto de enfermedades infecciosas y parasitarias y sus efectos tardíos | V | - | - | - | - | - | - | - | - | - |
| | M | - | - | - | - | - | - | - | - | - |
| | T | - | - | - | - | - | - | - | - | - |
| C00-C48 Tumores | V | 113 | 479,6 | 91,2 | 8,6 | 274,0 | 1432,2 | 30,3 | 8,1 | 988,7 |
| | M | 70 | 284,7 | 91,9 | 11,0 | 175,0 | 967,4 | 51,9 | 8,8 | 672,3 |
| | T | 183 | 380,1 | 92,8 | 6,9 | 449,0 | 1206,3 | 36,2 | 8,3 | 832,1 |
| 9 Tumor maligno del labio, de la cavidad bucal y de la faringe | V | 1 | 4,2 | 29,4 | 29,4 | - | - | - | - | - |
| | M | 2 | 8,1 | 168,8 | 119,4 | 18,5 | 102,3 | 5,5 | 18,5 | 77,4 |
| | T | 3 | 6,2 | 67,2 | 38,8 | 18,5 | 49,7 | 1,5 | 18,5 | 37,4 |
| 10 Tumor maligno del esófago | V | 3 | 12,7 | 106,4 | 61,5 | 16,0 | 83,6 | 1,8 | 8,0 | 52,9 |
| | M | - | - | - | - | - | - | - | - | - |
| | T | 3 | 6,2 | 102,8 | 59,4 | 16,0 | 43,0 | 1,3 | 8,0 | 27,2 |
| 11 Tumor maligno del estómago | V | 7 | 29,7 | 106,0 | 40,1 | 1,5 | 7,8 | 0,2 | 1,5 | 4,3 |
| | M | 2 | 8,1 | 52,0 | 36,8 | - | - | - | - | - |
| | T | 9 | 18,7 | 87,2 | 29,1 | 1,5 | 4,0 | 0,1 | 1,5 | 2,1 |
| 12 Tumor maligno del colon | V | 13 | 55,2 | 92,0 | 25,5 | 23,5 | 122,8 | 2,6 | 7,8 | 81,9 |
| | M | 9 | 36,6 | 102,8 | 34,3 | 17,0 | 94,0 | 5,0 | 8,5 | 65,6 |
| | T | 22 | 45,7 | 97,6 | 20,8 | 40,5 | 108,8 | 3,3 | 8,1 | 74,0 |
| 13 Tumor maligno del recto, de la porción rectosigmoide y del ano | V | 4 | 17,0 | 94,1 | 47,1 | 2,5 | 13,1 | 0,3 | 2,5 | 7,1 |
| | M | 4 | 16,3 | 134,1 | 67,0 | 5,5 | 30,4 | 1,6 | 5,5 | 19,2 |
| | T | 8 | 16,6 | 111,8 | 39,5 | 8,0 | 21,5 | 0,6 | 4,0 | 12,8 |
| 14 Tumor maligno del hígado y vías biliares intrahepáticas | V | 5 | 21,2 | 78,2 | 35,0 | 26,5 | 138,5 | 2,9 | 8,8 | 95,3 |
| | M | - | - | - | - | - | - | - | - | - |
| | T | 5 | 10,4 | 56,0 | 25,0 | 26,5 | 71,2 | 2,1 | 8,8 | 49,8 |
| 15 Tumor maligno del páncreas | V | 6 | 25,5 | 102,5 | 41,9 | 3,0 | 15,7 | 0,3 | 1,5 | 8,5 |
| | M | 2 | 8,1 | 36,5 | 25,8 | - | - | - | - | - |
| | T | 8 | 16,6 | 71,2 | 25,2 | 3,0 | 8,1 | 0,2 | 1,5 | 4,1 |
| 16 Otros tumores malignos digestivos | V | 3 | 12,7 | 140,5 | 81,1 | - | - | - | - | - |
| | M | 3 | 12,2 | 133,8 | 77,3 | - | - | - | - | - |
| | T | 6 | 12,5 | 138,5 | 56,5 | - | - | - | - | - |
| 17 Tumor maligno de la laringe | V | 2 | 8,5 | 102,3 | 72,3 | 5,5 | 28,7 | 0,6 | 5,5 | 18,2 |
| | M | - | - | - | - | - | - | - | - | - |
| | T | 2 | 4,2 | 98,7 | 69,8 | 5,5 | 14,8 | 0,4 | 5,5 | 9,3 |
| 18 Tumor maligno de la tráquea, de los bronquios y del pulmón | V | 23 | 97,6 | 72,4 | 15,1 | 91,5 | 478,3 | 10,1 | 10,2 | 339,9 |
| | M | 7 | 28,5 | 87,2 | 32,9 | 43,0 | 237,7 | 12,7 | 10,8 | 173,1 |
| | T | 30 | 62,3 | 77,5 | 14,1 | 134,5 | 361,4 | 10,8 | 10,3 | 259,1 |
| 19 Otros tumores malignos respiratorios e intratorácicos | V | - | - | - | - | - | - | - | - | - |
| | M | - | - | - | - | - | - | - | - | - |
| | T | - | - | - | - | - | - | - | - | - |
| 20 Tumores malignos del hueso y cartilagos articulares | V | - | - | - | - | - | - | - | - | - |
| | M | 1 | 4,1 | 1217,4 | 1217,4 | 5,5 | 30,4 | 1,6 | 5,5 | 19,2 |
| | T | 1 | 2,1 | 557,0 | 557,0 | 5,5 | 14,8 | 0,4 | 5,5 | 9,3 |
| 21 Melanoma maligno de la piel | V | - | - | - | - | - | - | - | - | - |
| | M | 3 | 12,2 | 314,2 | 181,4 | - | - | - | - | - |
| | T | 3 | 6,2 | 195,8 | 113,0 | - | - | - | - | - |

II.1.9(Cont.).CAUSAS DE MUERTE POR SEXO

ÁREA I 2013

(Lista reducida 102 grupos. Cifras absolutas, tasas específicas por 100.000, índice de mortalidad estandarizado, error estándar, años potenciales de vida perdidos, tasa de APVP, % APVP, media APVP, tasas estandarizadas APVP por población Europea)

| CAUSA DE MUERTE | Nº | Tasa 0/0000 | IME | EE | APVP | TASA APVP | % APVP | MEDIA APVP | T. STD. APVP | |
|---|----|----------------|------|--------|--------|--------------|--------|---------------|-----------------|-------|
| 22 Otros tumores de la piel y tejidos blandos | V | 3 | 12,7 | 237,5 | 137,1 | 18,5 | 96,7 | 2,0 | 18,5 | 72,5 |
| | M | 4 | 16,3 | 253,4 | 126,7 | 14,5 | 80,2 | 4,3 | 14,5 | 59,0 |
| | T | 7 | 14,5 | 247,2 | 93,4 | 33,0 | 88,7 | 2,7 | 16,5 | 65,4 |
| 23 Tumor maligno de la mama | V | - | - | - | - | - | - | - | - | - |
| | M | 7 | 28,5 | 73,2 | 27,7 | - | - | - | - | - |
| | T | 7 | 14,5 | 69,6 | 26,3 | - | - | - | - | - |
| 24 Tumor maligno del cuello del útero | V | - | - | - | - | - | - | - | - | - |
| | M | 1 | 4,1 | 125,7 | 125,7 | 2,5 | 13,8 | 0,7 | 2,5 | 6,6 |
| | T | 1 | 2,1 | 121,3 | 121,3 | 2,5 | 6,7 | 0,2 | 2,5 | 3,4 |
| 25 Tumor maligno de otras partes del útero | V | - | - | - | - | - | - | - | - | - |
| | M | - | - | - | - | - | - | - | - | - |
| | T | - | - | - | - | - | - | - | - | - |
| 26 Tumor maligno del ovario | V | - | - | - | - | - | - | - | - | - |
| | M | 10 | 40,7 | 232,2 | 73,4 | 49,0 | 270,9 | 14,5 | 8,2 | 184,0 |
| | T | 10 | 20,8 | 224,6 | 71,0 | 49,0 | 131,6 | 3,9 | 8,2 | 88,4 |
| 27 Otros tumores malignos de órganos genitales femeninos | V | - | - | - | - | - | - | - | - | - |
| | M | - | - | - | - | - | - | - | - | - |
| | T | - | - | - | - | - | - | - | - | - |
| 28 Tumor maligno de la próstata | V | 10 | 42,4 | 86,3 | 27,3 | 2,5 | 13,1 | 0,3 | 2,5 | 7,1 |
| | M | - | - | - | - | - | - | - | - | - |
| | T | 10 | 20,8 | 90,2 | 28,5 | 2,5 | 6,7 | 0,2 | 2,5 | 3,4 |
| 29 Otros tumores malignos de órganos genitales masculinos | V | - | - | - | - | - | - | - | - | - |
| | M | - | - | - | - | - | - | - | - | - |
| | T | - | - | - | - | - | - | - | - | - |
| 30 Tumor maligno del riñón, excepto pelvis renal | V | 4 | 17,0 | 114,0 | 57,0 | 13,5 | 70,6 | 1,5 | 13,5 | 49,6 |
| | M | 1 | 4,1 | 51,0 | 51,0 | - | - | - | - | - |
| | T | 5 | 10,4 | 93,1 | 41,6 | 13,5 | 36,3 | 1,1 | 13,5 | 26,1 |
| 31 Tumor maligno de la vejiga | V | 10 | 42,4 | 127,0 | 40,1 | 11,5 | 60,1 | 1,3 | 3,8 | 35,2 |
| | M | - | - | - | - | - | - | - | - | - |
| | T | 10 | 20,8 | 105,3 | 33,3 | 11,5 | 30,9 | 0,9 | 3,8 | 17,5 |
| 32 Otros tumores malignos de las vías urinarias | V | - | - | - | - | - | - | - | - | - |
| | M | - | - | - | - | - | - | - | - | - |
| | T | - | - | - | - | - | - | - | - | - |
| 33 Tumor maligno del encéfalo | V | 2 | 8,5 | 96,9 | 68,5 | 13,0 | 68,0 | 1,4 | 6,5 | 40,9 |
| | M | 2 | 8,1 | 102,2 | 72,3 | 7,5 | 41,5 | 2,2 | 7,5 | 26,2 |
| | T | 4 | 8,3 | 99,8 | 49,9 | 20,5 | 55,1 | 1,7 | 6,8 | 33,3 |
| 34 Otros tumores malignos neurológicos y endocrinos | V | - | - | - | - | - | - | - | - | - |
| | M | - | - | - | - | - | - | - | - | - |
| | T | - | - | - | - | - | - | - | - | - |
| 35 Tumor maligno de los sitios mal definidos, secundarios y de sitios no especificados | V | 10 | 42,4 | 245,3 | 77,6 | 43,5 | 227,4 | 4,8 | 14,5 | 171,1 |
| | M | 2 | 8,1 | 72,6 | 51,3 | - | - | - | - | - |
| | T | 12 | 24,9 | 178,4 | 51,5 | 43,5 | 116,9 | 3,5 | 14,5 | 87,1 |
| 36 Otros tumores malignos del tejido linfático, de los órganos hematopoyéticos y de tejidos afines (excepto leucemia) | V | 2 | 8,5 | 43,1 | 30,5 | 1,5 | 7,8 | 0,2 | 1,5 | 4,3 |
| | M | 7 | 28,5 | 143,5 | 54,2 | 12,0 | 66,3 | 3,6 | 6,0 | 41,9 |
| | T | 9 | 18,7 | 95,1 | 31,7 | 13,5 | 36,3 | 1,1 | 4,5 | 22,4 |
| 37 Leucemia | V | 2 | 8,5 | 52,6 | 37,2 | - | - | - | - | - |
| | M | 1 | 4,1 | 46,3 | 46,3 | - | - | - | - | - |
| | T | 3 | 6,2 | 51,2 | 29,5 | - | - | - | - | - |
| 38 Tumores in situ | V | - | - | - | - | - | - | - | - | - |
| | M | - | - | - | - | - | - | - | - | - |
| | T | - | - | - | - | - | - | - | - | - |
| 39 Tumores benignos | V | 2 | 8,5 | 293,5 | 207,5 | - | - | - | - | - |
| | M | - | - | - | - | - | - | - | - | - |
| | T | 2 | 4,2 | 156,7 | 110,8 | - | - | - | - | - |
| 40 Síndrome Mielodiplástico | V | 1 | 4,2 | 110,2 | 110,2 | - | - | - | - | - |
| | M | - | - | - | - | - | - | - | - | - |
| | T | 1 | 2,1 | 49,9 | 49,9 | - | - | - | - | - |
| 41 Otros tumores de comportamiento incierto o desconocido | V | - | - | - | - | - | - | - | - | - |
| | M | 2 | 8,1 | 185,0 | 130,8 | - | - | - | - | - |
| | T | 2 | 4,2 | 89,4 | 63,2 | - | - | - | - | - |
| D50-D89 Enfermedades de la sangre y de los órganos hematopoyéticos, y ciertos trastornos que afectan al mecanismo de la inmunidad | V | 2 | 8,5 | 235,1 | 166,2 | 4,5 | 23,5 | 0,5 | 4,5 | 12,8 |
| | M | 1 | 4,1 | 93,3 | 93,3 | - | - | - | - | - |
| | T | 3 | 6,2 | 157,0 | 90,7 | 4,5 | 12,1 | 0,4 | 4,5 | 6,2 |
| 42 Enfermedades de la sangre y de los órganos hematopoyéticos | V | 1 | 4,2 | 125,2 | 125,2 | - | - | - | - | - |
| | M | 1 | 4,1 | 98,5 | 98,5 | - | - | - | - | - |
| | T | 2 | 4,2 | 110,9 | 78,4 | - | - | - | - | - |
| 43 Ciertos trastornos que afectan al mecanismo de la inmunidad | V | 1 | 4,2 | 1931,9 | 1931,9 | 4,5 | 23,5 | 0,5 | 4,5 | 12,8 |
| | M | - | - | - | - | - | - | - | - | - |
| | T | 1 | 2,1 | 929,2 | 929,2 | 4,5 | 12,1 | 0,4 | 4,5 | 6,2 |
| E00-E90 Enfermedades endocrinas, nutricionales y metabólicas | V | 10 | 42,4 | 118,1 | 37,3 | 9,0 | 47,0 | 1,0 | 4,5 | 29,5 |
| | M | 4 | 16,3 | 33,4 | 16,7 | - | - | - | - | - |
| | T | 14 | 29,1 | 68,6 | 18,3 | 9,0 | 24,2 | 0,7 | 4,5 | 15,1 |

II.1.9(Cont.).CAUSAS DE MUERTE POR SEXO

ÁREA I 2013

(Lista reducida 102 grupos. Cifras absolutas, tasas específicas por 100.000, índice de mortalidad estandarizado, error estándar, años potenciales de vida perdidos, tasa de APVP, % APVP, media APVP, tasas estandarizadas APVP por población Europea)

| CAUSA DE MUERTE | | Nº | Tasa 0/0000 | IME | EE | APVP | TASA APVP | % APVP | MEDIA APVP | T. STD. APVP | |
|-----------------|--|----------|----------------|--------------|--------------|-------------|--------------|---------------|---------------|-----------------|---------------|
| 44 | Diabetes mellitus | V | 10 | 42,4 | 141,5 | 44,7 | 9,0 | 47,0 | 1,0 | 4,5 | 29,5 |
| | | M | 3 | 12,2 | 29,7 | 17,1 | - | - | - | - | - |
| | | T | 13 | 27,0 | 75,9 | 21,1 | 9,0 | 24,2 | 0,7 | 4,5 | 15,1 |
| 45 | Otras enfermedades endocrinas, nutricionales y metabólicas | V | - | - | - | - | - | - | - | - | - |
| | | M | 1 | 4,1 | 53,2 | 53,2 | - | - | - | - | - |
| | | T | 1 | 2,1 | 30,5 | 30,5 | - | - | - | - | - |
| F00-F99 | Trastornos mentales y del comportamiento | V | 14 | 59,4 | 97,4 | 26,0 | 24,0 | 125,5 | 2,7 | 12,0 | 90,0 |
| | | M | 21 | 85,4 | 75,3 | 16,4 | - | - | - | - | - |
| | | T | 35 | 72,7 | 82,8 | 14,0 | 24,0 | 64,5 | 1,9 | 12,0 | 46,4 |
| 46 | Trastornos mentales orgánicos senil y presenil | V | 11 | 46,7 | 85,5 | 25,8 | - | - | - | - | - |
| | | M | 21 | 85,4 | 76,9 | 16,8 | - | - | - | - | - |
| | | T | 32 | 66,5 | 79,5 | 14,1 | - | - | - | - | - |
| 47 | Trastornos mentales debidos al abuso de alcohol | V | 3 | 12,7 | 252,3 | 145,7 | 24,0 | 125,5 | 2,7 | 12,0 | 90,0 |
| | | M | - | - | - | - | - | - | - | - | - |
| | | T | 3 | 6,2 | 242,3 | 139,9 | 24,0 | 64,5 | 1,9 | 12,0 | 46,4 |
| 48 | Trastornos mentales debidos al uso de drogas (drogodependencia, toxicomanía) | V | - | - | - | - | - | - | - | - | - |
| | | M | - | - | - | - | - | - | - | - | - |
| | | T | - | - | - | - | - | - | - | - | - |
| 49 | Otros trastornos mentales y del comportamiento | V | - | - | - | - | - | - | - | - | - |
| | | M | - | - | - | - | - | - | - | - | - |
| | | T | - | - | - | - | - | - | - | - | - |
| G00-H95 | Enfermedades del sistema nervioso y de los órganos de los sentidos | V | 21 | 89,1 | 127,7 | 27,9 | 19,0 | 99,3 | 2,1 | 9,5 | 67,8 |
| | | M | 17 | 69,1 | 74,4 | 18,0 | 40,0 | 221,1 | 11,9 | 20,0 | 168,5 |
| | | T | 38 | 78,9 | 97,0 | 15,7 | 59,0 | 158,5 | 4,8 | 14,8 | 118,0 |
| 50 | Meningitis (otras en 003) | V | - | - | - | - | - | - | - | - | - |
| | | M | - | - | - | - | - | - | - | - | - |
| | | T | - | - | - | - | - | - | - | - | - |
| 51 | Enfermedad de Alzheimer | V | 11 | 46,7 | 154,1 | 46,4 | - | - | - | - | - |
| | | M | 11 | 44,7 | 71,9 | 21,7 | - | - | - | - | - |
| | | T | 22 | 45,7 | 97,7 | 20,8 | - | - | - | - | - |
| 52 | Otras enfermedades del sistema nervioso y de los órganos de los sentidos | V | 10 | 42,4 | 108,2 | 34,2 | 19,0 | 99,3 | 2,1 | 9,5 | 67,8 |
| | | M | 6 | 24,4 | 80,1 | 32,7 | 40,0 | 221,1 | 11,9 | 20,0 | 168,5 |
| | | T | 16 | 33,2 | 96,7 | 24,2 | 59,0 | 158,5 | 4,8 | 14,8 | 118,0 |
| I00-I99 | Enfermedades del sistema circulatorio | V | 118 | 500,9 | 111,6 | 10,3 | 272,5 | 1424,4 | 30,2 | 10,9 | 1034,4 |
| | | M | 154 | 626,3 | 112,6 | 9,1 | 15,0 | 82,9 | 4,4 | 7,5 | 52,4 |
| | | T | 272 | 564,9 | 112,7 | 6,8 | 287,5 | 772,4 | 23,2 | 10,6 | 554,4 |
| 53 | Enfermedades cardiacas reumáticas crónicas | V | 3 | 12,7 | 187,9 | 108,5 | - | - | - | - | - |
| | | M | - | - | - | - | - | - | - | - | - |
| | | T | 3 | 6,2 | 71,1 | 41,1 | - | - | - | - | - |
| 54 | Enfermedades hipertensivas | V | 14 | 59,4 | 192,1 | 51,4 | 6,0 | 31,4 | 0,7 | 3,0 | 19,6 |
| | | M | 24 | 97,6 | 163,9 | 33,5 | - | - | - | - | - |
| | | T | 38 | 78,9 | 173,2 | 28,1 | 6,0 | 16,1 | 0,5 | 3,0 | 10,0 |
| 55 | Infarto agudo de miocardio | V | 26 | 110,4 | 114,1 | 22,4 | 118,0 | 616,8 | 13,1 | 11,8 | 440,7 |
| | | M | 15 | 61,0 | 88,7 | 22,9 | 15,0 | 82,9 | 4,4 | 7,5 | 52,4 |
| | | T | 41 | 85,2 | 104,7 | 16,4 | 133,0 | 357,3 | 10,7 | 11,1 | 252,4 |
| 56 | Otras enfermedades isquémicas del corazón | V | 26 | 110,4 | 122,8 | 24,1 | 38,0 | 198,6 | 4,2 | 19,0 | 153,3 |
| | | M | 18 | 73,2 | 92,0 | 21,7 | - | - | - | - | - |
| | | T | 44 | 91,4 | 109,3 | 16,5 | 38,0 | 102,1 | 3,1 | 19,0 | 78,3 |
| 57 | Insuficiencia cardiaca | V | 6 | 25,5 | 78,5 | 32,1 | - | - | - | - | - |
| | | M | 29 | 117,9 | 166,5 | 30,9 | - | - | - | - | - |
| | | T | 35 | 72,7 | 139,2 | 23,5 | - | - | - | - | - |
| 58 | Otras enfermedades del corazón | V | 18 | 76,4 | 90,8 | 21,4 | 70,5 | 368,5 | 7,8 | 14,1 | 281,2 |
| | | M | 29 | 117,9 | 107,6 | 20,0 | - | - | - | - | - |
| | | T | 47 | 97,6 | 100,9 | 14,7 | 70,5 | 189,4 | 5,7 | 14,1 | 142,6 |
| 59 | Enfermedades cerebrovasculares | V | 20 | 84,9 | 102,7 | 23,0 | 35,5 | 185,6 | 3,9 | 7,1 | 126,8 |
| | | M | 36 | 146,4 | 106,4 | 17,7 | - | - | - | - | - |
| | | T | 56 | 116,3 | 105,1 | 14,0 | 35,5 | 95,4 | 2,9 | 7,1 | 65,0 |
| 60 | Arteriosclerosis | V | - | - | - | - | - | - | - | - | - |
| | | M | 1 | 4,1 | 48,5 | 48,5 | - | - | - | - | - |
| | | T | 1 | 2,1 | 29,8 | 29,8 | - | - | - | - | - |
| 61 | Otras enfermedades de los vasos sanguíneos | V | 5 | 21,2 | 107,9 | 48,3 | 4,5 | 23,5 | 0,5 | 4,5 | 12,8 |
| | | M | 2 | 8,1 | 71,1 | 50,3 | - | - | - | - | - |
| | | T | 7 | 14,5 | 95,5 | 36,1 | 4,5 | 12,1 | 0,4 | 4,5 | 6,2 |
| J00-J99 | Enfermedades del sistema respiratorio | V | 33 | 140,1 | 71,3 | 12,4 | 31,5 | 164,7 | 3,5 | 10,5 | 124,2 |
| | | M | 27 | 109,8 | 86,3 | 16,6 | - | - | - | - | - |
| | | T | 60 | 124,6 | 78,6 | 10,2 | 31,5 | 84,6 | 2,5 | 10,5 | 62,9 |
| 62 | Influenza (gripe) (incluye gripe aviar y gripe A) | V | - | - | - | - | - | - | - | - | - |
| | | M | - | - | - | - | - | - | - | - | - |
| | | T | - | - | - | - | - | - | - | - | - |
| 63 | Neumonía | V | 10 | 42,4 | 160,4 | 50,7 | 7,0 | 36,6 | 0,8 | 3,5 | 22,9 |
| | | M | 6 | 24,4 | 107,8 | 44,0 | - | - | - | - | - |
| | | T | 16 | 33,2 | 137,2 | 34,3 | 7,0 | 18,8 | 0,6 | 3,5 | 11,7 |

II.1.9(Cont.).CAUSAS DE MUERTE POR SEXO

ÁREA I 2013

(Lista reducida 102 grupos. Cifras absolutas, tasas específicas por 100.000, índice de mortalidad estandarizado, error estándar, años potenciales de vida perdidos, tasa de APVP, % APVP, media APVP, tasas estandarizadas APVP por población Europea)

| CAUSA DE MUERTE | | Nº | Tasa 0/0000 | IME | EE | APVP | TASA APVP | % APVP | MEDIA APVP | T. STD. APVP | |
|---|---|----------|----------------|-------------|--------------|--------------|--------------|--------------|---------------|-----------------|--------------|
| 64 Enfermedades crónicas de las vías respiratorias inferiores (excepto Asma) | V | 18 | 76,4 | 78,7 | 18,6 | - | - | - | - | - | |
| | M | 7 | 28,5 | 167,4 | 63,3 | - | - | - | - | - | |
| | T | 25 | 51,9 | 95,6 | 19,1 | - | - | - | - | - | |
| 65 Asma | V | 1 | 4,2 | 73,8 | 73,8 | - | - | - | - | - | |
| | M | 2 | 8,1 | 56,8 | 40,2 | - | - | - | - | - | |
| | T | 3 | 6,2 | 61,1 | 35,3 | - | - | - | - | - | |
| 66 Insuficiencia respiratoria | V | 1 | 4,2 | 187,1 | 187,1 | 24,5 | 128,1 | 2,7 | 24,5 | 101,3 | |
| | M | 1 | 4,1 | 170,7 | 170,7 | - | - | - | - | - | |
| | T | 2 | 4,2 | 179,6 | 127,0 | 24,5 | 65,8 | 2,0 | 24,5 | 51,2 | |
| 67 Otras enfermedades del sistema respiratorio | V | 3 | 12,7 | 20,0 | 11,5 | - | - | - | - | - | |
| | M | 11 | 44,7 | 63,5 | 19,1 | - | - | - | - | - | |
| | T | 14 | 29,1 | 43,6 | 11,6 | - | - | - | - | - | |
| K00-K93 | Enfermedades del sistema digestivo | V | 22 | 93,4 | 129,2 | 27,6 | 62,5 | 326,7 | 6,9 | 12,5 | 249,4 |
| | | M | 6 | 24,4 | 45,6 | 18,6 | 26,5 | 146,5 | 7,9 | 26,5 | 126,2 |
| | | T | 28 | 58,2 | 94,1 | 17,8 | 89,0 | 239,1 | 7,2 | 14,8 | 187,6 |
| 68 Úlcera de estómago, duodeno y yeyuno | V | - | - | - | - | - | - | - | - | - | |
| | M | - | - | - | - | - | - | - | - | - | |
| | T | - | - | - | - | - | - | - | - | - | |
| 69 Enteritis y colitis no infecciosas | V | - | - | - | - | - | - | - | - | - | |
| | M | - | - | - | - | - | - | - | - | - | |
| | T | - | - | - | - | - | - | - | - | - | |
| 70 Enfermedad vascular intestinal | V | 1 | 4,2 | 57,0 | 57,0 | - | - | - | - | - | |
| | M | - | - | - | - | - | - | - | - | - | |
| | T | 1 | 2,1 | 19,8 | 19,8 | - | - | - | - | - | |
| 71 Cirrosis y otras enfermedades crónicas del hígado | V | 9 | 38,2 | 136,4 | 45,5 | 62,5 | 326,7 | 6,9 | 12,5 | 249,4 | |
| | M | 1 | 4,1 | 69,8 | 69,8 | 26,5 | 146,5 | 7,9 | 26,5 | 126,2 | |
| | T | 10 | 20,8 | 128,5 | 40,6 | 89,0 | 239,1 | 7,2 | 14,8 | 187,6 | |
| 72 Otras enfermedades del sistema digestivo | V | 12 | 50,9 | 153,5 | 44,3 | - | - | - | - | - | |
| | M | 5 | 20,3 | 61,2 | 27,4 | - | - | - | - | - | |
| | T | 17 | 35,3 | 107,3 | 26,0 | - | - | - | - | - | |
| L00-L99 | Enfermedades de la piel y del tejido subcutáneo | V | - | - | - | - | - | - | - | - | |
| | | M | - | - | - | - | - | - | - | - | |
| | | T | - | - | - | - | - | - | - | - | |
| 73 Enfermedades de la piel y del tejido subcutáneo | V | - | - | - | - | - | - | - | - | - | |
| | M | - | - | - | - | - | - | - | - | - | |
| | T | - | - | - | - | - | - | - | - | - | |
| M00-M99 | Enfermedades del sistema osteomuscular y del tejido conjuntivo | V | 3 | 12,7 | 133,3 | 77,0 | - | - | - | - | |
| | | M | 6 | 24,4 | 118,7 | 48,5 | - | - | - | - | |
| | | T | 9 | 18,7 | 122,8 | 40,9 | - | - | - | - | |
| 74 Artritis reumatoide y osteoartritis | V | - | - | - | - | - | - | - | - | - | |
| | M | - | - | - | - | - | - | - | - | - | |
| | T | - | - | - | - | - | - | - | - | - | |
| 75 Osteoporosis y fracturas patológicas | V | 1 | 4,2 | 106,5 | 106,5 | - | - | - | - | - | |
| | M | 5 | 20,3 | 147,0 | 65,7 | - | - | - | - | - | |
| | T | 6 | 12,5 | 137,1 | 56,0 | - | - | - | - | - | |
| 76 Otras enfermedades del sistema osteomuscular y del tejido conjuntivo | V | 2 | 8,5 | 194,9 | 137,8 | - | - | - | - | - | |
| | M | 1 | 4,1 | 93,1 | 93,1 | - | - | - | - | - | |
| | T | 3 | 6,2 | 143,6 | 82,9 | - | - | - | - | - | |
| N00-N99 | Enfermedades del sistema genitourinario | V | 4 | 17,0 | 47,3 | 23,7 | - | - | - | - | |
| | | M | 10 | 40,7 | 86,3 | 27,3 | - | - | - | - | |
| | | T | 14 | 29,1 | 70,2 | 18,8 | - | - | - | - | |
| 77 Enfermedades del riñón y del uréter | V | 3 | 12,7 | 54,4 | 31,4 | - | - | - | - | - | |
| | M | 5 | 20,3 | 85,4 | 38,2 | - | - | - | - | - | |
| | T | 8 | 16,6 | 71,0 | 25,1 | - | - | - | - | - | |
| 78 Enfermedades de los genitales masculinos | V | - | - | - | - | - | - | - | - | - | |
| | M | - | - | - | - | - | - | - | - | - | |
| | T | - | - | - | - | - | - | - | - | - | |
| 79 Enfermedades de los genitales femeninos y trastornos de la mama | V | - | - | - | - | - | - | - | - | - | |
| | M | - | - | - | - | - | - | - | - | - | |
| | T | - | - | - | - | - | - | - | - | - | |
| 80 Otras enfermedades del sistema genitourinario | V | 1 | 4,2 | 37,8 | 37,8 | - | - | - | - | - | |
| | M | 5 | 20,3 | 89,1 | 39,9 | - | - | - | - | - | |
| | T | 6 | 12,5 | 72,5 | 29,6 | - | - | - | - | - | |
| O00-O99 | Embarazo, parto y puerperio | V | - | - | - | - | - | - | - | - | |
| | | M | - | - | - | - | - | - | - | - | |
| | | T | - | - | - | - | - | - | - | - | |
| 81 Embarazo, parto y puerperio | V | - | - | - | - | - | - | - | - | - | |
| | M | - | - | - | - | - | - | - | - | - | |
| | T | - | - | - | - | - | - | - | - | - | |
| P00-P96 | Ciertas afecciones originadas en el periodo perinatal | V | 1 | 4,2 | 709,0 | 709,0 | - | - | - | - | |
| | | M | - | - | - | - | - | - | - | - | |
| | | T | 1 | 2,1 | 348,9 | 348,9 | - | - | - | - | |

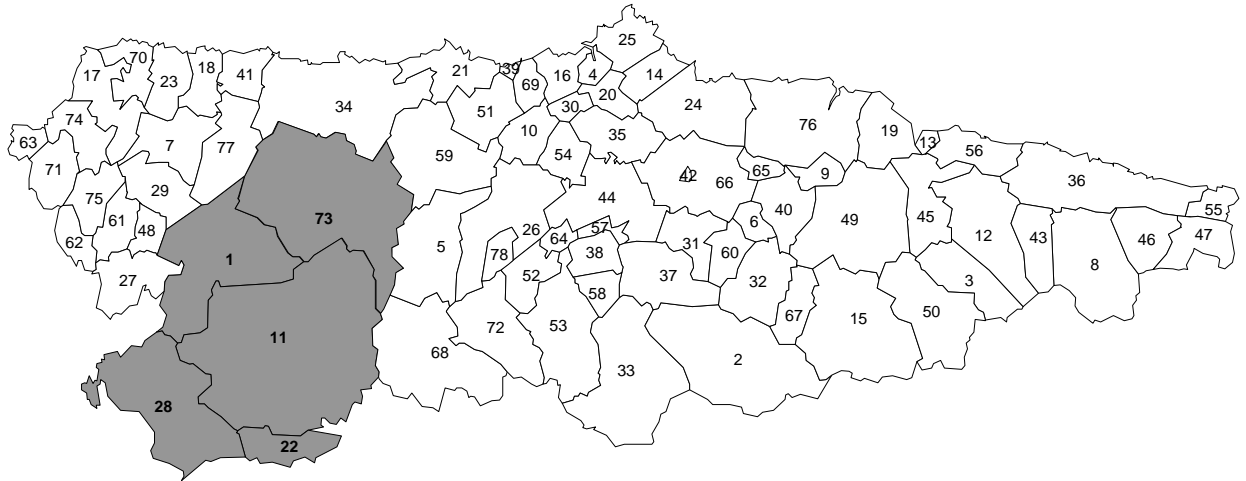
II.1.9(Cont.).CAUSAS DE MUERTE POR SEXO

ÁREA I 2013

(Lista reducida 102 grupos. Cifras absolutas, tasas específicas por 100.000, índice de mortalidad estandarizado, error estándar, años potenciales de vida perdidos, tasa de APVP, % APVP, media APVP, tasas estandarizadas APVP por población Europea)

| CAUSA DE MUERTE | Nº | Tasa 0/0000 | IME | EE | APVP | TASA APVP | % APVP | MEDIA APVP | T. STD. APVP |
|--|----------|----------------|--------------|--------------|-------------|--------------|---------------|---------------|-----------------|
| 82 Ciertas afecciones originadas en el periodo perinatal | V | 1 | 4,2 | 709,0 | 709,0 | - | - | - | - |
| | M | - | - | - | - | - | - | - | - |
| | T | 1 | 2,1 | 348,9 | 348,9 | - | - | - | - |
| Q00-Q99 Malformaciones congénitas , deformidades y anomalías cromosómicas | V | - | - | - | - | - | - | - | - |
| | M | - | - | - | - | - | - | - | - |
| | T | - | - | - | - | - | - | - | - |
| 83 Malformaciones congénitas del sistema nervioso | V | - | - | - | - | - | - | - | - |
| | M | - | - | - | - | - | - | - | - |
| | T | - | - | - | - | - | - | - | - |
| 84 Malformaciones congénitas del sistema circulatorio | V | - | - | - | - | - | - | - | - |
| | M | - | - | - | - | - | - | - | - |
| | T | - | - | - | - | - | - | - | - |
| 85 Otras malformaciones congénitas, deformidades y anomalías cromosómicas | V | - | - | - | - | - | - | - | - |
| | M | - | - | - | - | - | - | - | - |
| | T | - | - | - | - | - | - | - | - |
| R00-R99(-R75) Síntomas, signos y hallazgos anormales clínicos y de laboratorio, no clasificados en otra parte | V | 3 | 12,7 | 164,3 | 94,9 | - | - | - | - |
| | M | 2 | 8,1 | 42,8 | 30,2 | - | - | - | - |
| | T | 5 | 10,4 | 76,6 | 34,3 | - | - | - | - |
| 86 Paro cardíaco, muerte sin asistencia y otra causa desconocida de mortalidad | V | - | - | - | - | - | - | - | - |
| | M | - | - | - | - | - | - | - | - |
| | T | - | - | - | - | - | - | - | - |
| 87 Senilidad | V | 1 | 4,2 | 87,4 | 87,4 | - | - | - | - |
| | M | 2 | 8,1 | 51,4 | 36,3 | - | - | - | - |
| | T | 3 | 6,2 | 59,2 | 34,2 | - | - | - | - |
| 88 Muerte súbita infantil | V | - | - | - | - | - | - | - | - |
| | M | - | - | - | - | - | - | - | - |
| | T | - | - | - | - | - | - | - | - |
| 89 Resto de síntomas, signos y hallazgos anormales clínicos y de laboratorio, no clasificados en otra parte | V | 2 | 8,5 | 575,9 | 407,3 | - | - | - | - |
| | M | - | - | - | - | - | - | - | - |
| | T | 2 | 4,2 | 234,4 | 165,7 | - | - | - | - |
| V01-Y98 Causas externas de morbilidad y mortalidad | V | 24 | 101,9 | 139,4 | 28,5 | 206,5 | 1079,4 | 22,9 | 15,9 |
| | M | 10 | 40,7 | 93,3 | 29,5 | 81,0 | 447,8 | 24,0 | 20,3 |
| | T | 34 | 70,6 | 123,7 | 21,2 | 287,5 | 772,4 | 23,2 | 16,9 |
| 90 Accidentes de tráfico de vehículos de motor | V | 4 | 17,0 | 204,4 | 102,2 | 58,5 | 305,8 | 6,5 | 19,5 |
| | M | 2 | 8,1 | 368,5 | 260,5 | - | - | - | - |
| | T | 6 | 12,5 | 245,7 | 100,3 | 58,5 | 157,2 | 4,7 | 19,5 |
| 91 Otros accidentes de transporte | V | 1 | 4,2 | 154,4 | 154,4 | 25,5 | 133,3 | 2,8 | 25,5 |
| | M | - | - | - | - | - | - | - | - |
| | T | 1 | 2,1 | 160,0 | 160,0 | 25,5 | 68,5 | 2,1 | 25,5 |
| 92 Caídas accidentales | V | 3 | 12,7 | 50,6 | 29,2 | - | - | - | - |
| | M | 3 | 12,2 | 46,9 | 27,1 | - | - | - | - |
| | T | 6 | 12,5 | 49,1 | 20,0 | - | - | - | - |
| 93 Ahogamiento, sumersión y sofocación accidentales | V | 2 | 8,5 | 246,8 | 174,5 | 17,5 | 91,5 | 1,9 | 17,5 |
| | M | - | - | - | - | - | - | - | - |
| | T | 2 | 4,2 | 110,5 | 78,1 | 17,5 | 47,0 | 1,4 | 17,5 |
| 94 Accidentes por fuego, humo y sustancias calientes | V | 1 | 4,2 | 934,2 | 934,2 | - | - | - | - |
| | M | - | - | - | - | - | - | - | - |
| | T | 1 | 2,1 | 694,8 | 694,8 | - | - | - | - |
| 95 Envenenamiento accidental por psicofármacos y drogas de abuso | V | 2 | 8,5 | 189,2 | 133,8 | - | - | - | - |
| | M | - | - | - | - | - | - | - | - |
| | T | 2 | 4,2 | 138,4 | 97,8 | - | - | - | - |
| 96 Otros envenenamientos accidentales | V | - | - | - | - | - | - | - | - |
| | M | - | - | - | - | - | - | - | - |
| | T | - | - | - | - | - | - | - | - |
| 97 Otros accidentes | V | 1 | 4,2 | 213,1 | 213,1 | 19,5 | 101,9 | 2,2 | 19,5 |
| | M | - | - | - | - | - | - | - | - |
| | T | 1 | 2,1 | 204,1 | 204,1 | 19,5 | 52,4 | 1,6 | 19,5 |
| 98 Suicidio y lesiones autoinfligidas | V | 10 | 42,4 | 185,2 | 58,6 | 85,5 | 446,9 | 9,5 | 12,2 |
| | M | 5 | 20,3 | 261,3 | 116,9 | 81,0 | 447,8 | 24,0 | 20,3 |
| | T | 15 | 31,2 | 210,4 | 54,3 | 166,5 | 447,3 | 13,4 | 15,1 |
| 99 Agresiones (homicidio) | V | - | - | - | - | - | - | - | - |
| | M | - | - | - | - | - | - | - | - |
| | T | - | - | - | - | - | - | - | - |
| 100 Eventos de intención no determinada | V | - | - | - | - | - | - | - | - |
| | M | - | - | - | - | - | - | - | - |
| | T | - | - | - | - | - | - | - | - |
| 101 Complicaciones de la atención médica y quirúrgica | V | - | - | - | - | - | - | - | - |
| | M | - | - | - | - | - | - | - | - |
| | T | - | - | - | - | - | - | - | - |
| 102 Otras causas externas y sus efectos tardíos | V | - | - | - | - | - | - | - | - |
| | M | - | - | - | - | - | - | - | - |
| | T | - | - | - | - | - | - | - | - |

AREA SANITARIA II



MUNICIPIOS

| | | | | | |
|----|-------------------|----|--------|----|-------|
| 1 | Allande | 22 | Degaña | 73 | Tineo |
| 11 | Cangas del Narcea | 28 | Ibias | | |

II.2.1. MORTALIDAD GENERAL

ÁREA II 2013

| | <u>N. Absoluto</u> | <u>Tasa 0/00</u> | <u>T.std. Mundial</u> | <u>T.std. Europea</u> | <u>IME</u> |
|--------------|--------------------|------------------|-----------------------|-----------------------|-------------|
| VARONES | 229 | 15,8 | 4,0 | 6,3 | 91,3 |
| MUJERES | 176 | 12,3 | 2,0 | 3,1 | 87,0 |
| TOTAL | 405 | 14,1 | 3,0 | 4,7 | 92,0 |

II.2.2. DISTRIBUCIÓN POR EDAD Y SEXO

ÁREA II 2013

(Números absolutos, porcentajes y tasas específicas por mil)

| <u>Grupo edad</u> | <u>VARONES</u> | | | <u>MUJERES</u> | | | <u>TOTAL</u> | | |
|-------------------|----------------|----------|------------------|----------------|----------|------------------|--------------|----------|------------------|
| | <u>Nº</u> | <u>%</u> | <u>Tasa 0/00</u> | <u>Nº</u> | <u>%</u> | <u>Tasa 0/00</u> | <u>Nº</u> | <u>%</u> | <u>Tasa 0/00</u> |
| N.E. | - | - | - | - | - | - | - | - | - |
| <1 | - | - | - | - | - | - | - | - | - |
| 1 - 4 | - | - | - | 1 | 0,6 | 3,5 | 1 | 0,2 | 1,6 |
| 5 - 14 | - | - | - | - | - | - | - | - | - |
| 15 - 24 | - | - | - | - | - | - | - | - | - |
| 25 - 34 | 1 | 0,4 | 0,6 | - | - | - | 1 | 0,2 | 0,3 |
| 35 - 44 | 2 | 0,9 | 1,0 | 2 | 1,1 | 1,1 | 4 | 1,0 | 1,1 |
| 45 - 54 | 8 | 3,5 | 3,5 | 4 | 2,3 | 1,9 | 12 | 3,0 | 2,7 |
| 55 - 64 | 29 | 12,7 | 14,2 | 5 | 2,8 | 2,8 | 34 | 8,4 | 8,9 |
| 65 - 74 | 32 | 14,0 | 18,6 | 7 | 4,0 | 4,0 | 39 | 9,6 | 11,2 |
| 75 - 84 | 77 | 33,6 | 49,5 | 47 | 26,7 | 25,7 | 124 | 30,6 | 36,7 |
| 85+ | 80 | 34,9 | 136,8 | 110 | 62,5 | 115,8 | 190 | 46,9 | 123,8 |

II.2.3. PRIMERAS CAUSAS DE MORTALIDAD POR GRUPOS DE EDAD Y SEXO
ÁREA II 2013
(Lista reducida 102 grupos. Valores absolutos y porcentajes por grupos de edad)

Varones

| G. Edad | 1ª Causa | | 2ª Causa | | 3ª Causa | |
|---------|--|---------|----------------------------|---------|------------------------------------|--------|
| | Enfermedad | Nº % | Enfermedad | Nº % | Enfermedad | Nº % |
| 5-14 | | | | | | |
| 15-39 | Accidentes de tráfico de vehículos de motor | 2 66,7 | Asma | 1 33,3 | | |
| 40-64 | Caidas accidentales | 4 10,8 | Tumor maligno del esofago | 4 10,8 | Suicidio y lesiones autoinfligidas | 3 8,1 |
| 65+ | Enfermedades crónicas de las vías respiratorias inferiores(excepto asma) | 22 11,6 | Infarto agudo de miocardio | 21 11,1 | Otras enfermedades del corazón | 14 7,4 |

Mujeres

| G. Edad | 1ª Causa | | 2ª Causa | | 3ª Causa | |
|---------|--|---------|--|--------|--------------------------------|--------|
| | Enfermedad | Nº % | Enfermedad | Nº % | Enfermedad | Nº % |
| 5-14 | | | | | | |
| 15-39 | Ahogamiento, sumersión y sofocación accidentales | 1 50,0 | Leucemia | 1 50,0 | | |
| 40-64 | Tumor maligno de la tráquea, de los bronquios y del pulmón | 3 33,3 | Tumor maligno de sitios mal definidos, secundarios, y de sitios no especificados | 1 11,1 | Tumor maligno del páncreas | 1 11,1 |
| 65+ | Infarto agudo de miocardio | 17 10,4 | Otras enfermedades del corazón | 16 9,8 | Enfermedades cerebrovasculares | 15 9,1 |

Total

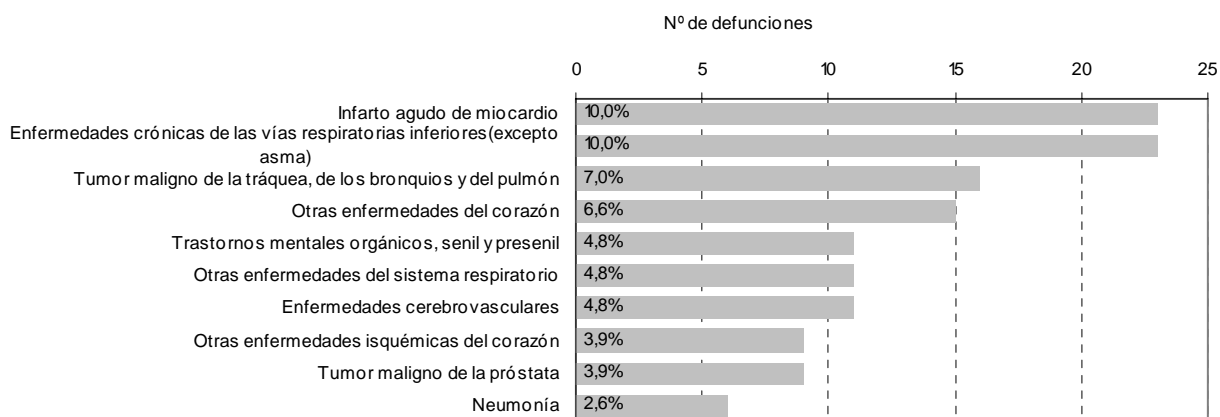
| G. Edad | 1ª Causa | | 2ª Causa | | 3ª Causa | |
|---------|--|---------|--|--------|--|--------|
| | Enfermedad | Nº % | Enfermedad | Nº % | Enfermedad | Nº % |
| 5-14 | | | | | | |
| 15-39 | Accidentes de tráfico de vehículos de motor | 2 40,0 | Ahogamiento, sumersión y sofocación accidentales | 1 20,0 | Asma | 1 20,0 |
| 40-64 | Tumor maligno de la tráquea, de los bronquios y del pulmón | 6 13,0 | Caidas accidentales | 4 8,7 | Tumor maligno del esofago | 4 8,7 |
| 65+ | Infarto agudo de miocardio | 38 10,8 | Otras enfermedades del corazón | 30 8,5 | Enfermedades crónicas de las vías respiratorias inferiores(excepto asma) | 27 7,6 |

II.2.4.DIEZ PRIMERAS CAUSAS DE MORTALIDAD

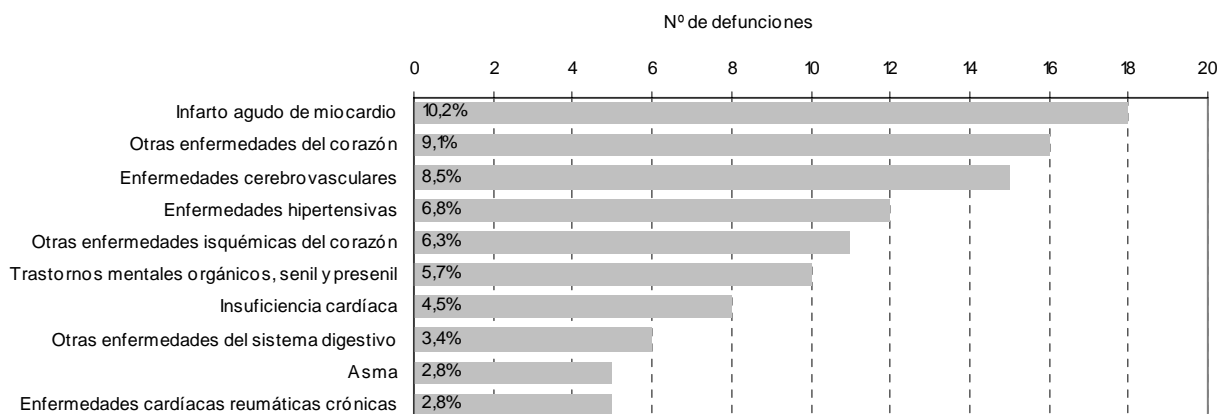
ÁREA II 2013

(Lista reducida 102 grupos. Valores absolutos y porcentajes sobre total de mortalidad)

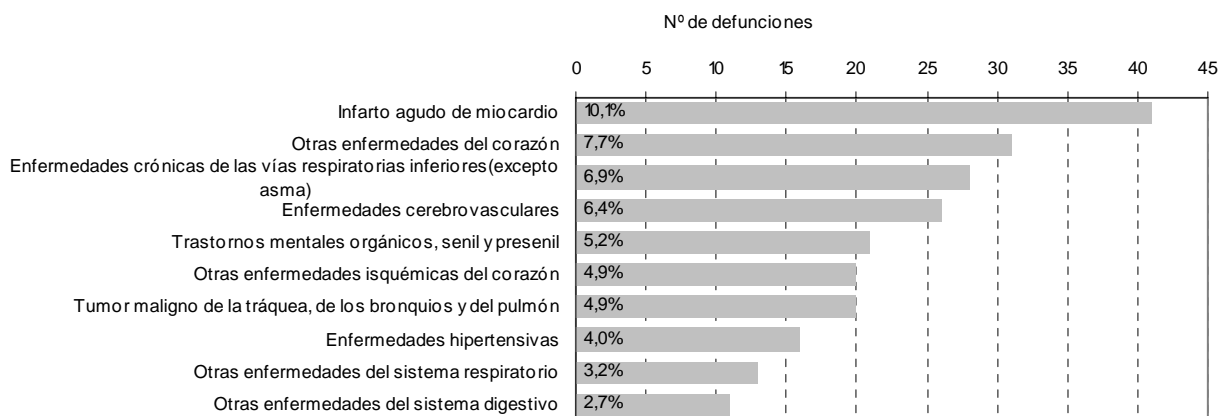
Varones



Mujeres

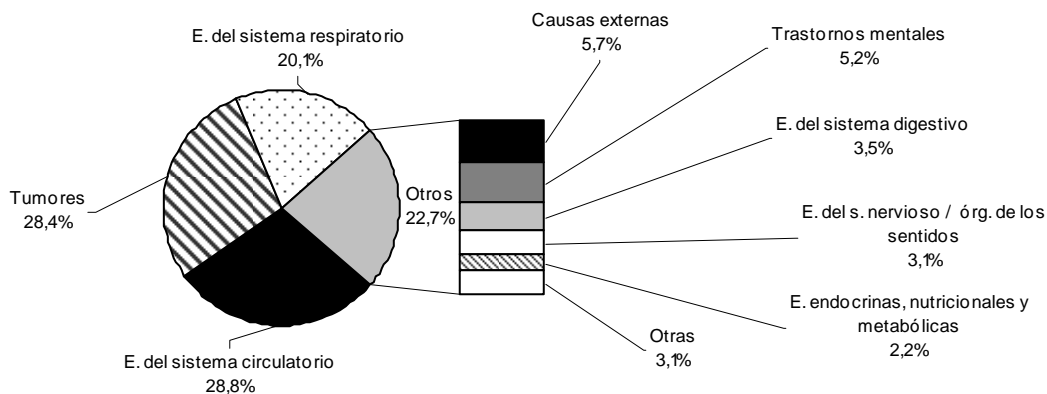


Total

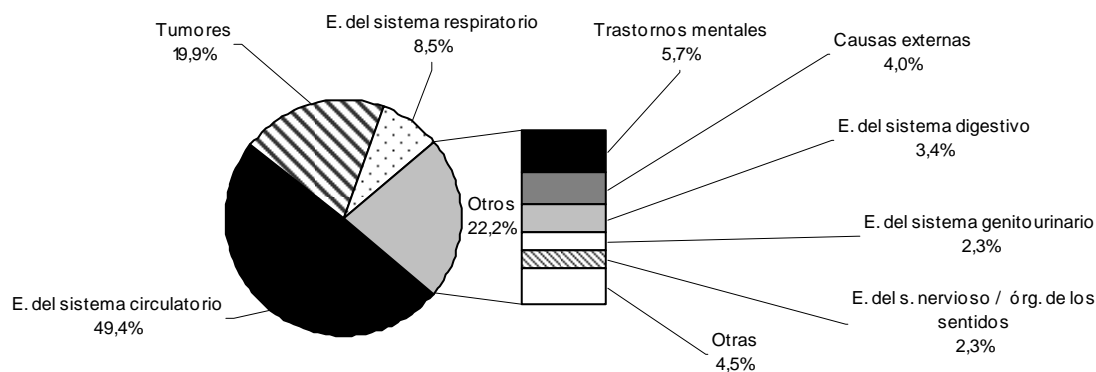


II.2.5. PRIMERAS CAUSAS DE MUERTE POR GRANDES GRUPOS DE ENFERMEDAD ÁREA II 2013

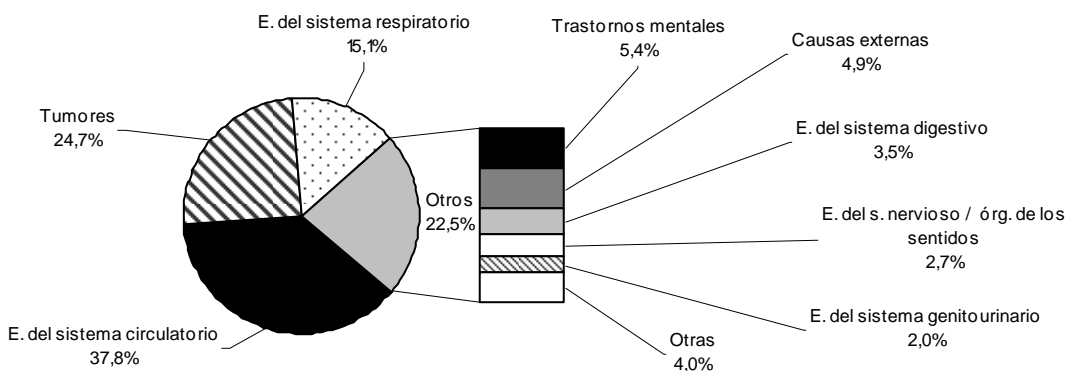
Varones



Mujeres



Total



II.2.6.MORTALIDAD POR GRANDES GRUPOS DE ENFERMEDADES
ÁREA II 2013
(Cifras absolutas, porcentajes sobre total fallecidos, distribución por grupos de edad)

TOTAL

| GRUPO | | TOTAL | N.E. | <1 | 1-4 | 5-14 | 15-24 | 25-34 | 35-44 | 45-54 | 55-64 | 65-74 | 75-84 | 85+ | |
|----------------|--|-------|------|----|-----|-------|-------|-------|-------|-------|-------|-------|-------|------|-----|
| Totales | | Nº | 405 | - | - | 1 | - | - | 1 | 4 | 12 | 34 | 39 | 124 | 190 |
| I | E. infecciosas y parasitarias | Nº | 6 | - | - | - | - | - | - | - | - | - | 1 | 4 | 1 |
| | | % | 1,5 | - | - | - | - | - | - | - | - | - | 2,6 | 3,2 | 0,5 |
| II | Tumores | Nº | 100 | - | - | - | - | - | 1 | 6 | 18 | 20 | 31 | 24 | |
| | | % | 24,7 | - | - | - | - | - | 25,0 | 50,0 | 52,9 | 51,3 | 25,0 | 12,6 | |
| III | E. sangre /hematopoyéticos /inmunidad | Nº | - | - | - | - | - | - | - | - | - | - | - | - | |
| | | % | - | - | - | - | - | - | - | - | - | - | - | - | |
| IV | E. endocrinas, nutricionales y metabólicas | Nº | 7 | - | - | - | - | - | - | - | 2 | - | 1 | 4 | |
| | | % | 1,7 | - | - | - | - | - | - | - | 5,9 | - | 0,8 | 2,1 | |
| V | Trastornos mentales | Nº | 22 | - | - | - | - | - | - | 1 | - | 3 | 4 | 14 | |
| | | % | 5,4 | - | - | - | - | - | - | 8,3 | - | 7,7 | 3,2 | 7,4 | |
| VI-VIII | E. del s. Nervioso /órg. de los sentidos | Nº | 11 | - | - | - | - | - | - | 1 | - | 1 | 2 | 7 | |
| | | % | 2,7 | - | - | - | - | - | - | 8,3 | - | 2,6 | 1,6 | 3,7 | |
| IX | E. del sistema circulatorio | Nº | 153 | - | - | - | - | - | - | 2 | 4 | 7 | 46 | 94 | |
| | | % | 37,8 | - | - | - | - | - | - | 16,7 | 11,8 | 17,9 | 37,1 | 49,5 | |
| X | E. del sistema respiratorio | Nº | 61 | - | - | - | - | - | 1 | - | 2 | 5 | 26 | 27 | |
| | | % | 15,1 | - | - | - | - | - | 25,0 | - | 5,9 | 12,8 | 21,0 | 14,2 | |
| XI | E. del sistema digestivo | Nº | 14 | - | - | - | - | - | - | - | 2 | 1 | 3 | 8 | |
| | | % | 3,5 | - | - | - | - | - | - | - | 5,9 | 2,6 | 2,4 | 4,2 | |
| XII | E. de la piel y del tejido subcutáneo | Nº | - | - | - | - | - | - | - | - | - | - | - | - | |
| | | % | - | - | - | - | - | - | - | - | - | - | - | - | |
| XIII | E. del s. osteomuscular / conjuntivo | Nº | 3 | - | - | - | - | - | - | - | - | - | 1 | 2 | |
| | | % | 0,7 | - | - | - | - | - | - | - | - | - | 0,8 | 1,1 | |
| XIV | E. del sistema genitourinario | Nº | 8 | - | - | - | - | - | - | - | - | - | 3 | 5 | |
| | | % | 2,0 | - | - | - | - | - | - | - | - | - | 2,4 | 2,6 | |
| XV | Embarazo, parto y puerperio | Nº | - | - | - | - | - | - | - | - | - | - | - | - | |
| | | % | - | - | - | - | - | - | - | - | - | - | - | - | |
| XVI | Afecciones perinatales | Nº | - | - | - | - | - | - | - | - | - | - | - | - | |
| | | % | - | - | - | - | - | - | - | - | - | - | - | - | |
| XVII | Anomalías congénitas / cromosómicas | Nº | - | - | - | - | - | - | - | - | - | - | - | - | |
| | | % | - | - | - | - | - | - | - | - | - | - | - | - | |
| XVIII | Causas mal definidas | Nº | - | - | - | - | - | - | - | - | - | - | - | - | |
| | | % | - | - | - | - | - | - | - | - | - | - | - | - | |
| XX | Causas externas | Nº | 20 | - | - | 1 | - | - | 1 | 2 | 2 | 6 | 1 | 3 | 4 |
| | | % | 4,9 | - | - | 100,0 | - | - | 100,0 | 50,0 | 16,7 | 17,6 | 2,6 | 2,4 | 2,1 |

II.2.6(Cont.).MORTALIDAD POR GRANDES GRUPOS DE ENFERMEDADES

ÁREA II 2013

(Cifras absolutas, porcentajes sobre varones fallecidos, distribución por grupos de edad)

VARONES

| GRUPO | | TOTAL | N.E. | <1 | 1-4 | 5-14 | 15-24 | 25-34 | 35-44 | 45-54 | 55-64 | 65-74 | 75-84 | 85+ |
|----------------|--|-------|------|----|-----|------|-------|-------|-------|-------|-------|-------|-------|------|
| Totales | Nº | 229 | - | - | - | - | - | 1 | 2 | 8 | 29 | 32 | 77 | 80 |
| | % | | | | | | | | | | | | | |
| I | E. infecciosas y parasitarias | Nº | 3 | - | - | - | - | - | - | - | - | 1 | 1 | 1 |
| | % | 1,3 | - | - | - | - | - | - | - | - | - | 3,1 | 1,3 | 1,3 |
| II | Tumores | Nº | 65 | - | - | - | - | - | - | 4 | 14 | 16 | 20 | 11 |
| | % | 28,4 | - | - | - | - | - | - | - | 50,0 | 48,3 | 50,0 | 26,0 | 13,8 |
| III | E. sangre /hematopoyéticos /inmunidad | Nº | - | - | - | - | - | - | - | - | - | - | - | - |
| | % | - | - | - | - | - | - | - | - | - | - | - | - | - |
| IV | E. endocrinas, nutricionales y metabólicas | Nº | 5 | - | - | - | - | - | - | - | 2 | - | 1 | 2 |
| | % | 2,2 | - | - | - | - | - | - | - | - | 6,9 | - | 1,3 | 2,5 |
| V | Trastornos mentales | Nº | 12 | - | - | - | - | - | - | 1 | - | 1 | 2 | 8 |
| | % | 5,2 | - | - | - | - | - | - | - | 12,5 | - | 3,1 | 2,6 | 10,0 |
| VI-VIII | E. del s. Nervioso /org. de los sentidos | Nº | 7 | - | - | - | - | - | - | - | - | 1 | 1 | 5 |
| | % | 3,1 | - | - | - | - | - | - | - | - | - | 3,1 | 1,3 | 6,3 |
| IX | E. del sistema circulatorio | Nº | 66 | - | - | - | - | - | - | 1 | 4 | 6 | 23 | 32 |
| | % | 28,8 | - | - | - | - | - | - | - | 12,5 | 13,8 | 18,8 | 29,9 | 40,0 |
| X | E. del sistema respiratorio | Nº | 46 | - | - | - | - | - | 1 | - | 1 | 5 | 24 | 15 |
| | % | 20,1 | - | - | - | - | - | - | 50,0 | - | 3,4 | 15,6 | 31,2 | 18,8 |
| XI | E. del sistema digestivo | Nº | 8 | - | - | - | - | - | - | - | 2 | 1 | 2 | 3 |
| | % | 3,5 | - | - | - | - | - | - | - | - | 6,9 | 3,1 | 2,6 | 3,8 |
| XII | E. de la piel y del tejido subcutáneo | Nº | - | - | - | - | - | - | - | - | - | - | - | - |
| | % | - | - | - | - | - | - | - | - | - | - | - | - | - |
| XIII | E. del s. osteomuscular / conjuntivo | Nº | - | - | - | - | - | - | - | - | - | - | - | - |
| | % | - | - | - | - | - | - | - | - | - | - | - | - | - |
| XIV | E. del sistema genitourinario | Nº | 4 | - | - | - | - | - | - | - | - | - | 2 | 2 |
| | % | 1,7 | - | - | - | - | - | - | - | - | - | - | 2,6 | 2,5 |
| XV | Embarazo, parto y puerperio | Nº | - | - | - | - | - | - | - | - | - | - | - | - |
| | % | - | - | - | - | - | - | - | - | - | - | - | - | - |
| XVI | Afecciones perinatales | Nº | - | - | - | - | - | - | - | - | - | - | - | - |
| | % | - | - | - | - | - | - | - | - | - | - | - | - | - |
| XVII | Anomalias congénitas / cromosómicas | Nº | - | - | - | - | - | - | - | - | - | - | - | - |
| | % | - | - | - | - | - | - | - | - | - | - | - | - | - |
| XVIII | Causas mal definidas | Nº | - | - | - | - | - | - | - | - | - | - | - | - |
| | % | - | - | - | - | - | - | - | - | - | - | - | - | - |
| XX | Causas externas | Nº | 13 | - | - | - | - | 1 | 1 | 2 | 6 | 1 | 1 | 1 |
| | % | 5,7 | - | - | - | - | - | 100,0 | 50,0 | 25,0 | 20,7 | 3,1 | 1,3 | 1,3 |

II.2.6(Cont.).MORTALIDAD POR GRANDES GRUPOS DE ENFERMEDADES

ÁREA II 2013

(Cifras absolutas, porcentajes sobre mujeres fallecidas, distribución por grupos de edad)

MUJERES

| GRUPO | TOTAL | N.E. | <1 | 1-4 | 5-14 | 15-24 | 25-34 | 35-44 | 45-54 | 55-64 | 65-74 | 75-84 | 85+ | |
|--|-------|------|----|-----|-------|-------|-------|-------|-------|-------|-------|-------|------|-----|
| Totales | Nº | 176 | - | - | 1 | - | - | - | 2 | 4 | 5 | 7 | 47 | 110 |
| I E. infecciosas y parasitarias | Nº | 3 | - | - | - | - | - | - | - | - | - | - | 3 | - |
| | % | 1,7 | - | - | - | - | - | - | - | - | - | - | 6,4 | - |
| II Tumores | Nº | 35 | - | - | - | - | - | 1 | 2 | 4 | 4 | 11 | 13 | |
| | % | 19,9 | - | - | - | - | - | 50,0 | 50,0 | 80,0 | 57,1 | 23,4 | 11,8 | |
| III E. sangre /hematopoyéticos /inmunidad | Nº | - | - | - | - | - | - | - | - | - | - | - | - | - |
| | % | - | - | - | - | - | - | - | - | - | - | - | - | - |
| IV E. endocrinas, nutricionales y metabólicas | Nº | 2 | - | - | - | - | - | - | - | - | - | - | - | 2 |
| | % | 1,1 | - | - | - | - | - | - | - | - | - | - | - | 1,8 |
| V Trastornos mentales | Nº | 10 | - | - | - | - | - | - | - | - | 2 | 2 | 6 | |
| | % | 5,7 | - | - | - | - | - | - | - | - | 28,6 | 4,3 | 5,5 | |
| VI-VIII E. del s. Nervioso /órg. de los sentidos | Nº | 4 | - | - | - | - | - | - | 1 | - | - | 1 | 2 | |
| | % | 2,3 | - | - | - | - | - | - | 25,0 | - | - | 2,1 | 1,8 | |
| IX E. del sistema circulatorio | Nº | 87 | - | - | - | - | - | - | 1 | - | 1 | 23 | 62 | |
| | % | 49,4 | - | - | - | - | - | - | 25,0 | - | 14,3 | 48,9 | 56,4 | |
| X E. del sistema respiratorio | Nº | 15 | - | - | - | - | - | - | - | 1 | - | 2 | 12 | |
| | % | 8,5 | - | - | - | - | - | - | - | 20,0 | - | 4,3 | 10,9 | |
| XI E. del sistema digestivo | Nº | 6 | - | - | - | - | - | - | - | - | - | 1 | 5 | |
| | % | 3,4 | - | - | - | - | - | - | - | - | - | 2,1 | 4,5 | |
| XII E. de la piel y del tejido subcutáneo | Nº | - | - | - | - | - | - | - | - | - | - | - | - | - |
| | % | - | - | - | - | - | - | - | - | - | - | - | - | - |
| XIII E. del s. osteomuscular / conjuntivo | Nº | 3 | - | - | - | - | - | - | - | - | - | 1 | 2 | |
| | % | 1,7 | - | - | - | - | - | - | - | - | - | 2,1 | 1,8 | |
| XIV E. del sistema genitourinario | Nº | 4 | - | - | - | - | - | - | - | - | - | 1 | 3 | |
| | % | 2,3 | - | - | - | - | - | - | - | - | - | 2,1 | 2,7 | |
| XV Embarazo, parto y puerperio | Nº | - | - | - | - | - | - | - | - | - | - | - | - | - |
| | % | - | - | - | - | - | - | - | - | - | - | - | - | - |
| XVI Afecciones perinatales | Nº | - | - | - | - | - | - | - | - | - | - | - | - | - |
| | % | - | - | - | - | - | - | - | - | - | - | - | - | - |
| XVII Anomalías congénitas / cromosómicas | Nº | - | - | - | - | - | - | - | - | - | - | - | - | - |
| | % | - | - | - | - | - | - | - | - | - | - | - | - | - |
| XVIII Causas mal definidas | Nº | - | - | - | - | - | - | - | - | - | - | - | - | - |
| | % | - | - | - | - | - | - | - | - | - | - | - | - | - |
| XX Causas externas | Nº | 7 | - | - | 1 | - | - | 1 | - | - | - | 2 | 3 | |
| | % | 4,0 | - | - | 100,0 | - | - | 50,0 | - | - | - | 4,3 | 2,7 | |

II.2.7.MORTALIDAD POR GRANDES GRUPOS DE ENFERMEDADES

ÁREA II 2013

(Tasas específicas por 100.000, distribución por grupos de edad)

TOTAL

| GRUPO | TOTAL | N.E. | ≤1 | 1-4 | 5-14 | 15-24 | 25-34 | 35-44 | 45-54 | 55-64 | 65-74 | 75-84 | 85+ |
|---|---------------|------|----|-------|------|-------|-------|-------|-------|-------|--------|--------|---------|
| Totales | 1405,7 | - | - | 159,5 | - | - | 29,6 | 105,8 | 270,0 | 886,3 | 1119,1 | 3666,5 | 12377,9 |
| I E. infecciosas y parasitarias | 20,8 | - | - | - | - | - | - | - | - | - | 28,7 | 118,3 | 65,1 |
| II Tumores | 347,1 | - | - | - | - | - | - | 26,4 | 135,0 | 469,2 | 573,9 | 916,6 | 1563,5 |
| III E. sangre / hematopoyéticos / inmunidad | - | - | - | - | - | - | - | - | - | - | - | - | - |
| IV E. endocrinas, nutricionales y metabólicas | 24,3 | - | - | - | - | - | - | - | - | 52,1 | - | 29,6 | 260,6 |
| V Trastornos mentales | 76,4 | - | - | - | - | - | - | - | 22,5 | - | 86,1 | 118,3 | 912,1 |
| VI-VIII E. del s. Nervioso / órg. de los sentidos | 38,2 | - | - | - | - | - | - | - | 22,5 | - | 28,7 | 59,1 | 456,0 |
| IX E. del sistema circulatorio | 531,0 | - | - | - | - | - | - | - | 45,0 | 104,3 | 200,9 | 1360,1 | 6123,8 |
| X E. del sistema respiratorio | 211,7 | - | - | - | - | - | - | 26,4 | - | 52,1 | 143,5 | 768,8 | 1759,0 |
| XI E. del sistema digestivo | 48,6 | - | - | - | - | - | - | - | - | 52,1 | 28,7 | 88,7 | 521,2 |
| XII E. de la piel y del tejido subcutáneo | - | - | - | - | - | - | - | - | - | - | - | - | - |
| XIII E. del s. osteomuscular / conjuntivo | 10,4 | - | - | - | - | - | - | - | - | - | - | 29,6 | 130,3 |
| XIV E. del sistema genitourinario | 27,8 | - | - | - | - | - | - | - | - | - | - | 88,7 | 325,7 |
| XV Embarazo, parto y puerperio | - | - | - | - | - | - | - | - | - | - | - | - | - |
| XVI Afecciones perinatales | - | - | - | - | - | - | - | - | - | - | - | - | - |
| XVII Anomalías congénitas / cromosómicas | - | - | - | - | - | - | - | - | - | - | - | - | - |
| XVIII Causas mal definidas | - | - | - | - | - | - | - | - | - | - | - | - | - |
| XX Causas externas | 69,4 | - | - | 159,5 | - | - | 29,6 | 52,9 | 45,0 | 156,4 | 28,7 | 88,7 | 260,6 |

II.2.7(Cont.).MORTALIDAD POR GRANDES GRUPOS DE ENFERMEDADES

ÁREA II 2013

(Tasas específicas por 100.000, distribución por grupos de edad)

VARONES

| GRUPO | TOTAL | N.E. | <1 | 1-4 | 5-14 | 15-24 | 25-34 | 35-44 | 45-54 | 55-64 | 65-74 | 75-84 | 85+ |
|---|---------------|------|----|-----|------|-------|-------|-------|-------|--------|--------|--------|---------|
| Totales | 1576,7 | - | - | - | - | - | 55,8 | 100,9 | 348,4 | 1418,1 | 1856,1 | 4955,0 | 13675,2 |
| I E. infecciosas y parasitarias | 20,7 | - | - | - | - | - | - | - | - | - | 58,0 | 64,4 | 170,9 |
| II Tumores | 447,5 | - | - | - | - | - | - | - | 174,2 | 684,6 | 928,1 | 1287,0 | 1880,3 |
| III E. sangre / hematopoyéticos / inmunidad | - | - | - | - | - | - | - | - | - | - | - | - | - |
| IV E. endocrinas, nutricionales y metabólicas | 34,4 | - | - | - | - | - | - | - | - | 97,8 | - | 64,4 | 341,9 |
| V Trastornos mentales | 82,6 | - | - | - | - | - | - | - | 43,6 | - | 58,0 | 128,7 | 1367,5 |
| VI-VIII E. del s. Nervioso / órg. de los sentidos | 48,2 | - | - | - | - | - | - | - | - | - | 58,0 | 64,4 | 854,7 |
| IX E. del sistema circulatorio | 454,4 | - | - | - | - | - | - | - | 43,6 | 195,6 | 348,0 | 1480,1 | 5470,1 |
| X E. del sistema respiratorio | 316,7 | - | - | - | - | - | - | 50,5 | - | 48,9 | 290,0 | 1544,4 | 2564,1 |
| XI E. del sistema digestivo | 55,1 | - | - | - | - | - | - | - | - | 97,8 | 58,0 | 128,7 | 512,8 |
| XII E. de la piel y del tejido subcutáneo | - | - | - | - | - | - | - | - | - | - | - | - | - |
| XIII E. del s. osteomuscular / conjuntivo | - | - | - | - | - | - | - | - | - | - | - | - | - |
| XIV E. del sistema genitourinario | 27,5 | - | - | - | - | - | - | - | - | - | - | 128,7 | 341,9 |
| XV Embarazo, parto y puerperio | - | - | - | - | - | - | - | - | - | - | - | - | - |
| XVI Afecciones perinatales | - | - | - | - | - | - | - | - | - | - | - | - | - |
| XVII Anomalías congénitas / cromosómicas | - | - | - | - | - | - | - | - | - | - | - | - | - |
| XVIII Causas mal definidas | - | - | - | - | - | - | - | - | - | - | - | - | - |
| XX Causas externas | 89,5 | - | - | - | - | - | 55,8 | 50,5 | 87,1 | 293,4 | 58,0 | 64,4 | 170,9 |

MUJERES

| GRUPO | TOTAL | N.E. | <1 | 1-4 | 5-14 | 15-24 | 25-34 | 35-44 | 45-54 | 55-64 | 65-74 | 75-84 | 85+ |
|---|---------------|------|----|-------|------|-------|-------|-------|-------|-------|-------|--------|---------|
| Totales | 1231,8 | - | - | 350,9 | - | - | - | 111,1 | 186,2 | 279,2 | 397,5 | 2571,1 | 11578,9 |
| I E. infecciosas y parasitarias | 21,0 | - | - | - | - | - | - | - | - | - | - | 164,1 | - |
| II Tumores | 245,0 | - | - | - | - | - | - | 55,6 | 93,1 | 223,3 | 227,1 | 601,8 | 1368,4 |
| III E. sangre / hematopoyéticos / inmunidad | - | - | - | - | - | - | - | - | - | - | - | - | - |
| IV E. endocrinas, nutricionales y metabólicas | 14,0 | - | - | - | - | - | - | - | - | - | - | - | 210,5 |
| V Trastornos mentales | 70,0 | - | - | - | - | - | - | - | - | - | 113,6 | 109,4 | 631,6 |
| VI-VIII E. del s. Nervioso / órg. de los sentidos | 28,0 | - | - | - | - | - | - | - | 46,6 | - | - | 54,7 | 210,5 |
| IX E. del sistema circulatorio | 608,9 | - | - | - | - | - | - | - | 46,6 | - | 56,8 | 1258,2 | 6526,3 |
| X E. del sistema respiratorio | 105,0 | - | - | - | - | - | - | - | - | 55,8 | - | 109,4 | 1263,2 |
| XI E. del sistema digestivo | 42,0 | - | - | - | - | - | - | - | - | - | - | 54,7 | 526,3 |
| XII E. de la piel y del tejido subcutáneo | - | - | - | - | - | - | - | - | - | - | - | - | - |
| XIII E. del s. osteomuscular / conjuntivo | 21,0 | - | - | - | - | - | - | - | - | - | - | 54,7 | 210,5 |
| XIV E. del sistema genitourinario | 28,0 | - | - | - | - | - | - | - | - | - | - | 54,7 | 315,8 |
| XV Embarazo, parto y puerperio | - | - | - | - | - | - | - | - | - | - | - | - | - |
| XVI Afecciones perinatales | - | - | - | - | - | - | - | - | - | - | - | - | - |
| XVII Anomalías congénitas / cromosómicas | - | - | - | - | - | - | - | - | - | - | - | - | - |
| XVIII Causas mal definidas | - | - | - | - | - | - | - | - | - | - | - | - | - |
| XX Causas externas | 49,0 | - | - | 350,9 | - | - | - | 55,6 | - | - | - | 109,4 | 315,8 |

II.2.8.CAUSAS DE MUERTE POR EDAD Y SEXO

ÁREA II 2013

(Lista reducida 102 grupos. Cifras absolutas, tasas específicas por cien mil habitantes. V = varones, M = mujeres, T = total)

| CAUSA DE MUERTE | | TOTAL | N.E. | <1 | 1-4 | 5-14 | 15-24 | 25-34 | 35-44 | 45-54 | 55-64 | 65-74 | 75-84 | 85+ |
|--|---|--------|------|----|-------|------|-------|-------|-------|-------|--------|--------|--------|---------|
| Total | V | 229 | - | - | - | - | - | 1 | 2 | 8 | 29 | 32 | 77 | 80 |
| | M | 1576,7 | - | - | - | - | - | 55,8 | 100,9 | 348,4 | 1418,1 | 1856,1 | 4955,0 | 13675,2 |
| | T | 176 | - | - | 1 | - | - | - | 2 | 4 | 5 | 7 | 47 | 110 |
| | T | 1231,8 | - | - | 350,9 | - | - | - | 111,1 | 186,2 | 279,2 | 397,5 | 2571,1 | 11578,9 |
| A00-B99, R75, U049 Ciertas enfermedades infecciosas y parasitarias | V | 405 | - | - | 1 | - | - | 1 | 4 | 12 | 34 | 39 | 124 | 190 |
| | M | 1405,7 | - | - | 159,5 | - | - | 29,6 | 105,8 | 270,0 | 886,3 | 1119,1 | 3666,5 | 12377,9 |
| | T | 3 | - | - | - | - | - | - | - | - | - | 1 | 1 | 1 |
| | T | 20,7 | - | - | - | - | - | - | - | - | - | 58,0 | 64,4 | 170,9 |
| 1 Enfermedades infecciosas intestinales | V | 3 | - | - | - | - | - | - | - | - | - | - | 3 | - |
| | M | 21,0 | - | - | - | - | - | - | - | - | - | - | 164,1 | - |
| | T | 6 | - | - | - | - | - | - | - | - | - | 1 | 4 | 1 |
| | T | 20,8 | - | - | - | - | - | - | - | - | - | 28,7 | 118,3 | 65,1 |
| 2 Tuberculosis y sus efectos tardíos | V | 1 | - | - | - | - | - | - | - | - | - | - | 1 | - |
| | M | 6,9 | - | - | - | - | - | - | - | - | - | - | 64,4 | - |
| | T | 1 | - | - | - | - | - | - | - | - | - | - | 1 | - |
| | T | 3,5 | - | - | - | - | - | - | - | - | - | - | 29,6 | - |
| 3 Enfermedad meningocócica | V | - | - | - | - | - | - | - | - | - | - | - | - | - |
| | M | - | - | - | - | - | - | - | - | - | - | - | - | - |
| | T | - | - | - | - | - | - | - | - | - | - | - | - | - |
| | T | - | - | - | - | - | - | - | - | - | - | - | - | - |
| 4 Septicemia | V | 2 | - | - | - | - | - | - | - | - | - | 1 | - | 1 |
| | M | 13,8 | - | - | - | - | - | - | - | - | - | 58,0 | - | 170,9 |
| | T | 2 | - | - | - | - | - | - | - | - | - | - | 2 | - |
| | T | 14,0 | - | - | - | - | - | - | - | - | - | - | 109,4 | - |
| 5 Hepatitis vírica | V | 4 | - | - | - | - | - | - | - | - | - | 1 | 2 | 1 |
| | M | 13,9 | - | - | - | - | - | - | - | - | - | 28,7 | 59,1 | 65,1 |
| | T | 1 | - | - | - | - | - | - | - | - | - | - | 1 | - |
| | T | 7,0 | - | - | - | - | - | - | - | - | - | - | 54,7 | - |
| 6 SIDA | V | 1 | - | - | - | - | - | - | - | - | - | - | 1 | - |
| | M | 3,5 | - | - | - | - | - | - | - | - | - | - | 29,6 | - |
| | T | - | - | - | - | - | - | - | - | - | - | - | - | - |
| | T | - | - | - | - | - | - | - | - | - | - | - | - | - |
| 7 VIH+ (portador, evidencias de laboratorio del VIH, ...) | V | - | - | - | - | - | - | - | - | - | - | - | - | - |
| | M | - | - | - | - | - | - | - | - | - | - | - | - | - |
| | T | - | - | - | - | - | - | - | - | - | - | - | - | - |
| | T | - | - | - | - | - | - | - | - | - | - | - | - | - |
| 8 Resto de enfermedades infecciosas y parasitarias y sus efectos tardíos | V | - | - | - | - | - | - | - | - | - | - | - | - | - |
| | M | - | - | - | - | - | - | - | - | - | - | - | - | - |
| | T | - | - | - | - | - | - | - | - | - | - | - | - | - |
| | T | - | - | - | - | - | - | - | - | - | - | - | - | - |
| C00-C48 Tumores | V | 65 | - | - | - | - | - | - | - | 4 | 14 | 16 | 20 | 11 |
| | M | 447,5 | - | - | - | - | - | - | - | 174,2 | 684,6 | 928,1 | 1287,0 | 1880,3 |
| | T | 35 | - | - | - | - | - | - | 1 | 2 | 4 | 4 | 11 | 13 |
| | T | 245,0 | - | - | - | - | - | - | 55,6 | 93,1 | 223,3 | 227,1 | 601,8 | 1368,4 |
| 9 Tumor maligno del labio, de la cavidad bucal y de la faringe | V | 100 | - | - | - | - | - | - | 1 | 6 | 18 | 20 | 31 | 24 |
| | M | 347,1 | - | - | - | - | - | - | 26,4 | 135,0 | 469,2 | 573,9 | 916,6 | 1563,5 |
| | T | 1 | - | - | - | - | - | - | - | - | 1 | - | - | - |
| | T | 6,9 | - | - | - | - | - | - | - | - | 48,9 | - | - | - |
| 10 Tumor maligno del esófago | V | 2 | - | - | - | - | - | - | - | - | - | - | 2 | - |
| | M | 14,0 | - | - | - | - | - | - | - | - | - | - | 109,4 | - |
| | T | 3 | - | - | - | - | - | - | - | - | 1 | - | 2 | - |
| | T | 10,4 | - | - | - | - | - | - | - | - | 26,1 | - | 59,1 | - |
| 9 Tumor maligno del labio, de la cavidad bucal y de la faringe | V | 4 | - | - | - | - | - | - | - | 2 | 2 | - | - | - |
| | M | 27,5 | - | - | - | - | - | - | - | 87,1 | 97,8 | - | - | - |
| | T | 4 | - | - | - | - | - | - | - | 2 | 2 | - | - | - |
| | T | 13,9 | - | - | - | - | - | - | - | 45,0 | 52,1 | - | - | - |

II.2.8(Cont.). CAUSAS DE MUERTE POR EDAD Y SEXO

ÁREA II 2013

(Lista reducida 102 grupos. Cifras absolutas, tasas específicas por cien mil habitantes. V = varones, M = mujeres, T = total)

| CAUSA DE MUERTE | TOTAL | N.E. | <1 | 1-4 | 5-14 | 15-24 | 25-34 | 35-44 | 45-54 | 55-64 | 65-74 | 75-84 | 85+ |
|---|-------|------|----|-----|------|-------|-------|-------|-------|-------|-------|-------|-------|
| 11 Tumor maligno del estómago | V | 2 | - | - | - | - | - | - | - | - | 1 | 1 | - |
| | | 13,8 | - | - | - | - | - | - | - | - | 58,0 | 64,4 | - |
| | M | 1 | - | - | - | - | - | - | - | - | - | 1 | - |
| 12 Tumor maligno del colon | T | 7,0 | - | - | - | - | - | - | - | - | - | 54,7 | - |
| | | 10,4 | - | - | - | - | - | - | - | - | 28,7 | 59,1 | - |
| | V | 4 | - | - | - | - | - | - | - | - | 1 | 1 | 2 |
| 13 Tumor maligno del recto, de la porción rectosigmoide y del ano | M | 2 | - | - | - | - | - | - | - | - | 58,0 | 64,4 | 341,9 |
| | | 14,0 | - | - | - | - | - | - | - | - | - | 54,7 | 105,3 |
| | T | 6 | - | - | - | - | - | - | - | - | 1 | 2 | 3 |
| 14 Tumor maligno del hígado y vías biliares intrahepáticas | T | 20,8 | - | - | - | - | - | - | - | - | 28,7 | 59,1 | 195,4 |
| | | 2 | - | - | - | - | - | - | - | - | - | 2 | - |
| | M | 1 | - | - | - | - | - | - | - | - | - | - | 1 |
| 15 Tumor maligno del páncreas | T | 7,0 | - | - | - | - | - | - | - | - | - | - | 105,3 |
| | | 10,4 | - | - | - | - | - | - | - | - | - | 59,1 | 65,1 |
| | V | 4 | - | - | - | - | - | - | 2 | - | 1 | 1 | - |
| 16 Otros tumores malignos digestivos | M | 1 | - | - | - | - | - | - | 87,1 | - | 58,0 | 64,4 | - |
| | | 7,0 | - | - | - | - | - | - | - | 55,8 | - | - | - |
| | T | 5 | - | - | - | - | - | - | 2 | 1 | 1 | 1 | - |
| 17 Tumor maligno de la laringe | T | 17,4 | - | - | - | - | - | - | 45,0 | 26,1 | 28,7 | 29,6 | - |
| | | 2 | - | - | - | - | - | - | - | 1 | - | - | 1 |
| | M | 4 | - | - | - | - | - | - | - | 1 | 2 | 1 | - |
| 18 Tumor maligno de la tráquea, de los bronquios y del pulmón | T | 28,0 | - | - | - | - | - | - | - | 55,8 | 113,6 | 54,7 | - |
| | | 20,8 | - | - | - | - | - | - | - | 52,1 | 57,4 | 29,6 | 65,1 |
| | V | 2 | - | - | - | - | - | - | - | 1 | - | - | 1 |
| 19 Otros tumores malignos respiratorios e intratorácicos | M | 1 | - | - | - | - | - | - | - | - | - | - | - |
| | | 13,8 | - | - | - | - | - | - | - | 48,9 | - | - | 170,9 |
| | T | 6 | - | - | - | - | - | - | - | 2 | 2 | 1 | 1 |
| 20 Tumores malignos del hueso y cartilagos articulares | T | 20,8 | - | - | - | - | - | - | - | 52,1 | 57,4 | 29,6 | 65,1 |
| | | 2 | - | - | - | - | - | - | - | 1 | - | - | 1 |
| | M | 4 | - | - | - | - | - | - | - | - | - | - | - |
| 21 Melanoma maligno de la piel | T | 2 | - | - | - | - | - | - | - | 1 | - | - | 1 |
| | | 6,9 | - | - | - | - | - | - | - | 26,1 | - | - | 65,1 |
| | V | 4 | - | - | - | - | - | - | - | 2 | - | 2 | - |
| 22 Otros tumores de la piel y tejidos blandos | M | 27,5 | - | - | - | - | - | - | - | 97,8 | - | 128,7 | - |
| | | 13,9 | - | - | - | - | - | - | - | 52,1 | - | 59,1 | - |
| | T | 4 | - | - | - | - | - | - | - | 2 | - | 2 | - |
| 23 Tumor maligno de la mama | T | 13,9 | - | - | - | - | - | - | - | 52,1 | - | 59,1 | - |
| | | 16 | - | - | - | - | - | - | - | 3 | 6 | 6 | 1 |
| | V | 16 | - | - | - | - | - | - | - | 3 | 6 | 6 | 1 |
| 24 Tumor maligno de la mama | M | 4 | - | - | - | - | - | - | 1 | 2 | - | 1 | - |
| | | 28,0 | - | - | - | - | - | - | 46,6 | 111,7 | - | 54,7 | - |
| | T | 20 | - | - | - | - | - | - | 1 | 5 | 6 | 7 | 1 |
| 25 Tumor maligno de la mama | T | 69,4 | - | - | - | - | - | - | 22,5 | 130,3 | 172,2 | 207,0 | 65,1 |
| | | 1 | - | - | - | - | - | - | - | - | 1 | - | - |
| | M | 6,9 | - | - | - | - | - | - | - | - | 58,0 | - | - |
| 26 Tumor maligno de la mama | T | 1 | - | - | - | - | - | - | - | - | - | - | - |
| | | 3,5 | - | - | - | - | - | - | - | - | 28,7 | - | - |
| | V | - | - | - | - | - | - | - | - | - | - | - | - |
| 27 Tumor maligno de la mama | M | - | - | - | - | - | - | - | - | - | - | - | - |
| | | - | - | - | - | - | - | - | - | - | - | - | - |
| | T | 1 | - | - | - | - | - | - | - | - | - | 1 | - |
| 28 Tumor maligno de la mama | T | 7,0 | - | - | - | - | - | - | - | - | - | 54,7 | - |
| | | 1 | - | - | - | - | - | - | - | - | - | 1 | - |
| | V | 1 | - | - | - | - | - | - | - | - | - | 29,6 | - |
| 29 Tumor maligno de la mama | T | 3,5 | - | - | - | - | - | - | - | - | - | 29,6 | - |
| | | 2 | - | - | - | - | - | - | - | 1 | 1 | - | - |
| | M | 1 | - | - | - | - | - | - | - | 48,9 | 58,0 | - | - |
| 30 Tumor maligno de la mama | T | 1 | - | - | - | - | - | - | - | - | - | - | 1 |
| | | 7,0 | - | - | - | - | - | - | - | - | - | - | 105,3 |
| | V | 2 | - | - | - | - | - | - | - | - | - | - | 1 |
| 31 Tumor maligno de la mama | T | 3 | - | - | - | - | - | - | - | 1 | 1 | - | 1 |
| | | 10,4 | - | - | - | - | - | - | - | 26,1 | 28,7 | - | 65,1 |
| | V | 1 | - | - | - | - | - | - | - | - | - | 1 | - |
| 32 Tumor maligno de la mama | M | 6,9 | - | - | - | - | - | - | - | - | - | 64,4 | - |
| | | 2 | - | - | - | - | - | - | - | - | - | - | 2 |
| | T | 3 | - | - | - | - | - | - | - | - | - | - | 210,5 |
| 33 Tumor maligno de la mama | T | 10,4 | - | - | - | - | - | - | - | - | - | 1 | 2 |
| | | 10,4 | - | - | - | - | - | - | - | - | - | 29,6 | 130,3 |
| | V | 10,4 | - | - | - | - | - | - | - | - | - | 29,6 | 130,3 |

II.2.8(Cont.). CAUSAS DE MUERTE POR EDAD Y SEXO

ÁREA II 2013

(Lista reducida 102 grupos. Cifras absolutas, tasas específicas por cien mil habitantes. V = varones, M = mujeres, T = total)

| CAUSA DE MUERTE | | TOTAL | N.E. | <1 | 1-4 | 5-14 | 15-24 | 25-34 | 35-44 | 45-54 | 55-64 | 65-74 | 75-84 | 85+ |
|---|---|-------|------|----|-----|------|-------|-------|-------|-------|-------|-------|-------|-------|
| 24 Tumor maligno del cuello del útero | V | - | - | - | - | - | - | - | - | - | - | - | - | - |
| | M | 1 | - | - | - | - | - | - | - | - | - | - | - | 1 |
| | T | 7,0 | - | - | - | - | - | - | - | - | - | - | - | 105,3 |
| 25 Tumor maligno de otras partes del útero | V | 1 | - | - | - | - | - | - | - | - | - | - | - | 1 |
| | M | 3,5 | - | - | - | - | - | - | - | - | - | - | - | 65,1 |
| | T | 4 | - | - | - | - | - | - | - | - | - | - | - | 2 |
| 26 Tumor maligno del ovario | V | 28,0 | - | - | - | - | - | - | - | - | - | 56,8 | 54,7 | 210,5 |
| | M | 4 | - | - | - | - | - | - | - | - | - | 1 | 1 | 2 |
| | T | 13,9 | - | - | - | - | - | - | - | - | - | 28,7 | 29,6 | 130,3 |
| 27 Otros tumores malignos de órganos genitales femeninos | V | - | - | - | - | - | - | - | - | - | - | - | - | - |
| | M | 1 | - | - | - | - | - | - | - | - | - | - | - | 1 |
| | T | 7,0 | - | - | - | - | - | - | - | - | - | - | - | 105,3 |
| 28 Tumor maligno de la próstata | V | 1 | - | - | - | - | - | - | - | - | - | - | - | 1 |
| | M | 62,0 | - | - | - | - | - | - | - | - | - | 48,9 | 174,0 | 193,1 |
| | T | 9 | - | - | - | - | - | - | - | - | 1 | 3 | 3 | 2 |
| 29 Otros tumores malignos de órganos genitales masculinos | V | 31,2 | - | - | - | - | - | - | - | - | 26,1 | 86,1 | 88,7 | 130,3 |
| | M | 1 | - | - | - | - | - | - | - | - | 1 | - | - | - |
| | T | 6,9 | - | - | - | - | - | - | - | - | 48,9 | - | - | - |
| 30 Tumor maligno del riñón, excepto pelvis renal | V | 1 | - | - | - | - | - | - | - | - | - | - | - | - |
| | M | 3,5 | - | - | - | - | - | - | - | - | 26,1 | - | - | - |
| | T | 9 | - | - | - | - | - | - | - | - | 1 | 3 | 3 | 2 |
| 31 Tumor maligno de la vejiga | V | 13,8 | - | - | - | - | - | - | - | - | - | 58,0 | 64,4 | - |
| | M | 1 | - | - | - | - | - | - | - | - | - | - | 1 | - |
| | T | 7,0 | - | - | - | - | - | - | - | - | - | - | 54,7 | - |
| 32 Otros tumores malignos de las vías urinarias | V | 3 | - | - | - | - | - | - | - | - | - | 1 | 2 | - |
| | M | 10,4 | - | - | - | - | - | - | - | - | - | 28,7 | 59,1 | - |
| | T | 1 | - | - | - | - | - | - | - | - | - | - | - | 1 |
| 33 Tumor maligno del encéfalo | V | 6,9 | - | - | - | - | - | - | - | - | - | - | - | 170,9 |
| | M | - | - | - | - | - | - | - | - | - | - | - | - | - |
| | T | 1 | - | - | - | - | - | - | - | - | - | - | - | 1 |
| 34 Otros tumores malignos neurológicos y endocrinos | V | 3,5 | - | - | - | - | - | - | - | - | - | - | - | 65,1 |
| | M | 1 | - | - | - | - | - | - | - | - | - | - | - | - |
| | T | 7,0 | - | - | - | - | - | - | - | - | - | - | 54,7 | - |
| 35 Tumor maligno de los sitios mal definidos, secundarios y de sitios no especificados | V | 1 | - | - | - | - | - | - | - | - | - | - | - | 1 |
| | M | 6,9 | - | - | - | - | - | - | - | - | - | - | - | 170,9 |
| | T | 1 | - | - | - | - | - | - | - | - | - | - | - | 1 |
| 36 Otros tumores malignos del tejido linfático, de los órganos hematopoyéticos y de tejidos afines (excepto leucemia) | V | 3,5 | - | - | - | - | - | - | - | - | - | - | - | 65,1 |
| | M | 2 | - | - | - | - | - | - | - | - | 1 | - | - | 1 |
| | T | 13,8 | - | - | - | - | - | - | - | - | 48,9 | - | - | 170,9 |
| 37 Otros tumores malignos del tejido conectivo | V | 2 | - | - | - | - | - | - | - | - | - | - | - | 1 |
| | M | 14,0 | - | - | - | - | - | - | - | 46,6 | - | - | - | 105,3 |
| | T | 4 | - | - | - | - | - | - | - | 1 | 1 | - | - | 2 |
| 38 Otros tumores malignos del tejido conectivo | V | 13,9 | - | - | - | - | - | - | - | 22,5 | 26,1 | - | - | 130,3 |
| | M | 2 | - | - | - | - | - | - | - | - | - | 1 | 1 | - |
| | T | 13,8 | - | - | - | - | - | - | - | - | - | 58,0 | 64,4 | - |
| 39 Otros tumores malignos del tejido conectivo | V | 3 | - | - | - | - | - | - | - | - | - | 1 | 1 | 1 |
| | M | 21,0 | - | - | - | - | - | - | - | - | - | 56,8 | 54,7 | 105,3 |
| | T | 5 | - | - | - | - | - | - | - | - | - | 2 | 2 | 1 |
| | | 17,4 | - | - | - | - | - | - | - | - | 57,4 | 59,1 | 65,1 | |

II.2.8(Cont.). CAUSAS DE MUERTE POR EDAD Y SEXO

ÁREA II 2013

(Lista reducida 102 grupos. Cifras absolutas, tasas específicas por cien mil habitantes. V = varones, M = mujeres, T = total)

| CAUSA DE MUERTE | | TOTAL | N.E. | <1 | 1-4 | 5-14 | 15-24 | 25-34 | 35-44 | 45-54 | 55-64 | 65-74 | 75-84 | 85+ |
|---|---|-------|------|----|-----|------|-------|-------|-------|-------|-------|-------|-------|-------|
| 37 Leucemia | V | - | - | - | - | - | - | - | - | - | - | - | - | - |
| | M | 1 | - | - | - | - | - | - | 1 | - | - | - | - | - |
| | T | 7,0 | - | - | - | - | - | - | 55,6 | - | - | - | - | - |
| 38 Tumores in situ | V | 1 | - | - | - | - | - | - | 1 | - | - | - | - | - |
| | M | 3,5 | - | - | - | - | - | - | 26,4 | - | - | - | - | - |
| | T | - | - | - | - | - | - | - | - | - | - | - | - | - |
| 39 Tumores benignos | V | - | - | - | - | - | - | - | - | - | - | - | - | - |
| | M | - | - | - | - | - | - | - | - | - | - | - | - | - |
| | T | - | - | - | - | - | - | - | - | - | - | - | - | - |
| 40 Síndrome Mielodiplástico | V | 1 | - | - | - | - | - | - | - | - | - | - | - | 1 |
| | M | 7,0 | - | - | - | - | - | - | - | - | - | - | - | 105,3 |
| | T | 1 | - | - | - | - | - | - | - | - | - | - | - | 1 |
| 41 Otros tumores de comportamiento incierto o desconocido | V | 3,5 | - | - | - | - | - | - | - | - | - | - | - | 65,1 |
| | M | 6,9 | - | - | - | - | - | - | - | - | - | - | - | 170,9 |
| | T | 1 | - | - | - | - | - | - | - | - | - | - | - | 1 |
| 42 Enfermedades de la sangre y de los órganos hematopoyéticos | V | 3,5 | - | - | - | - | - | - | - | - | - | - | - | 65,1 |
| | M | 6,9 | - | - | - | - | - | - | - | - | - | - | - | 170,9 |
| | T | 1 | - | - | - | - | - | - | - | - | - | - | - | 1 |
| 43 Ciertos trastornos que afectan al mecanismo de la inmunidad | V | 1 | - | - | - | - | - | - | - | - | - | - | 1 | - |
| | M | 6,9 | - | - | - | - | - | - | - | - | - | - | 64,4 | - |
| | T | 1 | - | - | - | - | - | - | - | - | - | - | - | 1 |
| D50-D89 Enfermedades de la sangre y de los órganos hematopoyéticos, y ciertos trastornos que afectan al mecanismo de la inmunidad | V | 3,5 | - | - | - | - | - | - | - | - | - | - | - | 65,1 |
| | M | 6,9 | - | - | - | - | - | - | - | - | - | - | - | 170,9 |
| | T | 1 | - | - | - | - | - | - | - | - | - | - | - | 1 |
| E00-E90 Enfermedades endocrinas, nutricionales y metabólicas | V | 1 | - | - | - | - | - | - | - | - | - | - | 1 | - |
| | M | 7,0 | - | - | - | - | - | - | - | - | - | - | - | 105,3 |
| | T | 2 | - | - | - | - | - | - | - | - | - | - | 1 | 1 |
| 44 Diabetes mellitus | V | 6,9 | - | - | - | - | - | - | - | - | - | - | 29,6 | 65,1 |
| | M | 1 | - | - | - | - | - | - | - | - | - | - | - | - |
| | T | 7,0 | - | - | - | - | - | - | - | - | - | - | - | 105,3 |
| 45 Otras enfermedades endocrinas, nutricionales y metabólicas | V | 2 | - | - | - | - | - | - | - | - | - | - | 1 | 1 |
| | M | 7,0 | - | - | - | - | - | - | - | - | - | - | - | 105,3 |
| | T | 2 | - | - | - | - | - | - | - | - | - | - | 1 | 1 |
| F00-F99 Trastornos mentales y del comportamiento | V | 6,9 | - | - | - | - | - | - | - | - | - | - | - | 65,1 |
| | M | 1 | - | - | - | - | - | - | - | - | - | - | - | - |
| | T | 7,0 | - | - | - | - | - | - | - | - | - | - | - | 105,3 |
| 46 Trastornos mentales orgánicos senil y presenil | V | 2 | - | - | - | - | - | - | - | - | - | - | - | 1 |
| | M | 7,0 | - | - | - | - | - | - | - | - | - | - | - | 105,3 |
| | T | 2 | - | - | - | - | - | - | - | - | - | - | - | 1 |

II.2.8(Cont.). CAUSAS DE MUERTE POR EDAD Y SEXO

ÁREA II 2013

(Lista reducida 102 grupos. Cifras absolutas, tasas específicas por cien mil habitantes. V = varones, M = mujeres, T = total)

| CAUSA DE MUERTE | TOTAL | N.E. | <1 | 1-4 | 5-14 | 15-24 | 25-34 | 35-44 | 45-54 | 55-64 | 65-74 | 75-84 | 85+ |
|--|----------|--------------|----|-----|------|-------|-------|-------|-------------|--------------|--------------|---------------|---------------|
| 47 Trastornos mentales debidos al abuso de alcohol | V | 1 | - | - | - | - | - | - | 1 | - | - | - | - |
| | M | 6,9 | - | - | - | - | - | - | 43,6 | - | - | - | - |
| | T | 1 | - | - | - | - | - | - | 1 | - | - | - | - |
| | | 3,5 | - | - | - | - | - | - | 22,5 | - | - | - | - |
| 48 Trastornos mentales debidos al uso de drogas (drogodependencia, toxicomanía) | V | - | - | - | - | - | - | - | - | - | - | - | - |
| | M | - | - | - | - | - | - | - | - | - | - | - | - |
| | T | - | - | - | - | - | - | - | - | - | - | - | - |
| 49 Otros trastornos mentales y del comportamiento | V | - | - | - | - | - | - | - | - | - | - | - | - |
| | M | - | - | - | - | - | - | - | - | - | - | - | - |
| | T | - | - | - | - | - | - | - | - | - | - | - | - |
| G00-H95 Enfermedades del sistema nervioso y de los órganos de los sentidos | V | 7 | - | - | - | - | - | - | - | - | 1 | 1 | 5 |
| | M | 48,2 | - | - | - | - | - | - | - | - | 58,0 | 64,4 | 854,7 |
| | T | 4 | - | - | - | - | - | - | 1 | - | - | 1 | 2 |
| | | 28,0 | - | - | - | - | - | - | 46,6 | - | - | 54,7 | 210,5 |
| | | 11 | - | - | - | - | - | - | 1 | - | 1 | 2 | 7 |
| | | 38,2 | - | - | - | - | - | - | 22,5 | - | 28,7 | 59,1 | 456,0 |
| 50 Meningitis ((otras en 003) | V | - | - | - | - | - | - | - | - | - | - | - | - |
| | M | - | - | - | - | - | - | - | - | - | - | - | - |
| | T | - | - | - | - | - | - | - | - | - | - | - | - |
| 51 Enfermedad de Alzheimer | V | 1 | - | - | - | - | - | - | - | - | - | - | 1 |
| | M | 6,9 | - | - | - | - | - | - | - | - | - | - | 170,9 |
| | T | 2 | - | - | - | - | - | - | - | - | - | - | 2 |
| | | 14,0 | - | - | - | - | - | - | - | - | - | - | 210,5 |
| | | 3 | - | - | - | - | - | - | - | - | - | - | 3 |
| | | 10,4 | - | - | - | - | - | - | - | - | - | - | 195,4 |
| 52 Otras enfermedades del sistema nervioso y de los órganos de los sentidos | V | 6 | - | - | - | - | - | - | - | - | 1 | 1 | 4 |
| | M | 41,3 | - | - | - | - | - | - | - | - | 58,0 | 64,4 | 683,8 |
| | T | 2 | - | - | - | - | - | - | 1 | - | - | 1 | - |
| | | 14,0 | - | - | - | - | - | - | 46,6 | - | - | 54,7 | - |
| | | 8 | - | - | - | - | - | - | 1 | - | 1 | 2 | 4 |
| | | 27,8 | - | - | - | - | - | - | 22,5 | - | 28,7 | 59,1 | 260,6 |
| I00-I99 Enfermedades del sistema circulatorio | V | 66 | - | - | - | - | - | - | 1 | 4 | 6 | 23 | 32 |
| | M | 454,4 | - | - | - | - | - | - | 43,6 | 195,6 | 348,0 | 1480,1 | 5470,1 |
| | T | 87 | - | - | - | - | - | - | 1 | - | 1 | 23 | 62 |
| | | 608,9 | - | - | - | - | - | - | 46,6 | - | 56,8 | 1258,2 | 6526,3 |
| | | 153 | - | - | - | - | - | - | 2 | 4 | 7 | 46 | 94 |
| | | 531,0 | - | - | - | - | - | - | 45,0 | 104,3 | 200,9 | 1360,1 | 6123,8 |
| 53 Enfermedades cardiacas reumáticas crónicas | V | - | - | - | - | - | - | - | - | - | - | - | - |
| | M | 5 | - | - | - | - | - | - | - | - | - | 2 | 3 |
| | T | 35,0 | - | - | - | - | - | - | - | - | - | 109,4 | 315,8 |
| | | 5 | - | - | - | - | - | - | - | - | - | 2 | 3 |
| | | 17,4 | - | - | - | - | - | - | - | - | - | 59,1 | 195,4 |
| 54 Enfermedades hipertensivas | V | 4 | - | - | - | - | - | - | 1 | - | - | 1 | 2 |
| | M | 27,5 | - | - | - | - | - | - | 43,6 | - | - | 64,4 | 341,9 |
| | T | 12 | - | - | - | - | - | - | - | - | - | 2 | 10 |
| | | 84,0 | - | - | - | - | - | - | - | - | - | 109,4 | 1052,6 |
| | | 16 | - | - | - | - | - | - | 1 | - | - | 3 | 12 |
| | | 55,5 | - | - | - | - | - | - | 22,5 | - | - | 88,7 | 781,8 |
| 55 Infarto agudo de miocardio | V | 23 | - | - | - | - | - | - | - | 2 | 3 | 6 | 12 |
| | M | 158,4 | - | - | - | - | - | - | - | 97,8 | 174,0 | 386,1 | 2051,3 |
| | T | 18 | - | - | - | - | - | - | 1 | - | - | 7 | 10 |
| | | 126,0 | - | - | - | - | - | - | 46,6 | - | - | 382,9 | 1052,6 |
| | | 41 | - | - | - | - | - | - | 1 | 2 | 3 | 13 | 22 |
| | | 142,3 | - | - | - | - | - | - | 22,5 | 52,1 | 86,1 | 384,4 | 1433,2 |
| 56 Otras enfermedades isquémicas del corazón | V | 9 | - | - | - | - | - | - | - | 1 | - | 2 | 6 |
| | M | 62,0 | - | - | - | - | - | - | - | 48,9 | - | 128,7 | 1025,6 |
| | T | 11 | - | - | - | - | - | - | - | - | 1 | 1 | 9 |
| | | 77,0 | - | - | - | - | - | - | - | - | 56,8 | 54,7 | 947,4 |
| | | 20 | - | - | - | - | - | - | - | 1 | 1 | 3 | 15 |
| | | 69,4 | - | - | - | - | - | - | - | 26,1 | 28,7 | 88,7 | 977,2 |
| 57 Insuficiencia cardiaca | V | 1 | - | - | - | - | - | - | - | - | - | - | 1 |
| | M | 6,9 | - | - | - | - | - | - | - | - | - | - | 170,9 |
| | T | 8 | - | - | - | - | - | - | - | - | - | 5 | 3 |
| | | 56,0 | - | - | - | - | - | - | - | - | - | 273,5 | 315,8 |
| | | 9 | - | - | - | - | - | - | - | - | - | 5 | 4 |
| | | 31,2 | - | - | - | - | - | - | - | - | - | 147,8 | 260,6 |

II.2.8(Cont.). CAUSAS DE MUERTE POR EDAD Y SEXO

ÁREA II 2013

(Lista reducida 102 grupos. Cifras absolutas, tasas específicas por cien mil habitantes. V = varones, M = mujeres, T = total)

| CAUSA DE MUERTE | | TOTAL | N.E. | <1 | 1-4 | 5-14 | 15-24 | 25-34 | 35-44 | 45-54 | 55-64 | 65-74 | 75-84 | 85+ |
|--|---|-------|------|----|-----|------|-------|-------|-------|-------|-------|-------|--------|--------|
| 58 Otras enfermedades del corazón | V | 15 | - | - | - | - | - | - | - | - | 1 | 2 | 9 | 3 |
| | M | 103,3 | - | - | - | - | - | - | - | - | 48,9 | 116,0 | 579,2 | 512,8 |
| | T | 16 | - | - | - | - | - | - | - | - | - | - | - | 16 |
| 59 Enfermedades cerebrovasculares | V | 112,0 | - | - | - | - | - | - | - | - | - | - | - | 1684,2 |
| | M | 31 | - | - | - | - | - | - | - | - | 1 | 2 | 9 | 19 |
| | T | 107,6 | - | - | - | - | - | - | - | - | 26,1 | 57,4 | 266,1 | 1237,8 |
| 60 Arteriosclerosis | V | 11 | - | - | - | - | - | - | - | - | - | 1 | 3 | 7 |
| | M | 75,7 | - | - | - | - | - | - | - | - | - | 58,0 | 193,1 | 1196,6 |
| | T | 15 | - | - | - | - | - | - | - | - | - | - | 6 | 9 |
| 61 Otras enfermedades de los vasos sanguíneos | V | 105,0 | - | - | - | - | - | - | - | - | - | - | 328,2 | 947,4 |
| | M | 26 | - | - | - | - | - | - | - | - | - | 1 | 9 | 16 |
| | T | 90,2 | - | - | - | - | - | - | - | - | - | 28,7 | 266,1 | 1042,3 |
| 62 Influenza (gripe) (incluye gripe aviar y gripe A) | V | 1 | - | - | - | - | - | - | - | - | - | - | 1 | - |
| | M | 6,9 | - | - | - | - | - | - | - | - | - | - | 64,4 | - |
| | T | 1 | - | - | - | - | - | - | - | - | - | - | - | 1 |
| 63 Neumonía | V | 7,0 | - | - | - | - | - | - | - | - | - | - | - | 105,3 |
| | M | 2 | - | - | - | - | - | - | - | - | - | - | 1 | 1 |
| | T | 6,9 | - | - | - | - | - | - | - | - | - | - | 29,6 | 65,1 |
| 64 Enfermedades crónicas de las vías respiratorias inferiores (excepto Asma) | V | 2 | - | - | - | - | - | - | - | - | - | - | 1 | 1 |
| | M | 13,8 | - | - | - | - | - | - | - | - | - | - | 64,4 | 170,9 |
| | T | 1 | - | - | - | - | - | - | - | - | - | - | - | 1 |
| 65 Asma | V | 7,0 | - | - | - | - | - | - | - | - | - | - | - | 105,3 |
| | M | 3 | - | - | - | - | - | - | - | - | - | - | 1 | 2 |
| | T | 10,4 | - | - | - | - | - | - | - | - | - | - | 29,6 | 130,3 |
| 66 Insuficiencia respiratoria | V | 46 | - | - | - | - | - | - | 1 | - | 1 | 5 | 24 | 15 |
| | M | 316,7 | - | - | - | - | - | - | 50,5 | - | 48,9 | 290,0 | 1544,4 | 2564,1 |
| | T | 15 | - | - | - | - | - | - | - | - | 1 | - | 2 | 12 |
| 67 Otras enfermedades del sistema respiratorio | V | 105,0 | - | - | - | - | - | - | - | - | 55,8 | - | 109,4 | 1263,2 |
| | M | 61 | - | - | - | - | - | - | 1 | - | 2 | 5 | 26 | 27 |
| | T | 211,7 | - | - | - | - | - | - | 26,4 | - | 52,1 | 143,5 | 768,8 | 1759,0 |
| 68 Úlcera de estómago, duodeno y yeyuno | V | 3 | - | - | - | - | - | - | - | - | - | - | 2 | 1 |
| | M | 20,7 | - | - | - | - | - | - | - | - | - | - | 128,7 | 170,9 |
| | T | 3 | - | - | - | - | - | - | - | - | - | - | - | - |
| 69 Otras enfermedades del sistema digestivo | V | 10,4 | - | - | - | - | - | - | - | - | - | - | 59,1 | 65,1 |
| | M | 6 | - | - | - | - | - | - | - | - | - | - | 4 | 2 |
| | T | 41,3 | - | - | - | - | - | - | - | - | - | - | 257,4 | 341,9 |
| 70 Otras enfermedades del sistema digestivo | V | 3 | - | - | - | - | - | - | - | - | - | - | 1 | 2 |
| | M | 21,0 | - | - | - | - | - | - | - | - | - | - | 54,7 | 210,5 |
| | T | 9 | - | - | - | - | - | - | - | - | - | - | 5 | 4 |
| 71 Otras enfermedades del sistema digestivo | V | 31,2 | - | - | - | - | - | - | - | - | - | - | 147,8 | 260,6 |
| | M | 23 | - | - | - | - | - | - | - | - | 1 | 4 | 11 | 7 |
| | T | 158,4 | - | - | - | - | - | - | - | - | 48,9 | 232,0 | 707,9 | 1196,6 |
| 72 Otras enfermedades del sistema digestivo | V | 5 | - | - | - | - | - | - | - | - | - | - | 1 | 4 |
| | M | 35,0 | - | - | - | - | - | - | - | - | - | - | 54,7 | 421,1 |
| | T | 28 | - | - | - | - | - | - | - | - | 1 | 4 | 12 | 11 |
| 73 Otras enfermedades del sistema digestivo | V | 97,2 | - | - | - | - | - | - | - | - | 26,1 | 114,8 | 354,8 | 716,6 |
| | M | 2 | - | - | - | - | - | - | 1 | - | - | - | 1 | - |
| | T | 13,8 | - | - | - | - | - | - | 50,5 | - | - | - | 64,4 | - |
| 74 Otras enfermedades del sistema digestivo | V | 5 | - | - | - | - | - | - | - | - | 1 | - | - | 4 |
| | M | 35,0 | - | - | - | - | - | - | - | - | 55,8 | - | - | 421,1 |
| | T | 7 | - | - | - | - | - | - | 1 | - | 1 | - | 1 | 4 |
| 75 Otras enfermedades del sistema digestivo | V | 24,3 | - | - | - | - | - | - | 26,4 | - | 26,1 | - | 29,6 | 260,6 |
| | M | 1 | - | - | - | - | - | - | - | - | - | - | - | 1 |
| | T | 6,9 | - | - | - | - | - | - | - | - | - | - | - | 170,9 |
| 76 Otras enfermedades del sistema digestivo | V | 1 | - | - | - | - | - | - | - | - | - | - | - | - |
| | M | 3,5 | - | - | - | - | - | - | - | - | - | - | - | 65,1 |
| | T | 11 | - | - | - | - | - | - | - | - | - | 1 | 6 | 4 |
| 77 Otras enfermedades del sistema digestivo | V | 75,7 | - | - | - | - | - | - | - | - | - | 58,0 | 386,1 | 683,8 |
| | M | 2 | - | - | - | - | - | - | - | - | - | - | - | 2 |
| | T | 14,0 | - | - | - | - | - | - | - | - | - | - | - | 210,5 |
| 78 Otras enfermedades del sistema digestivo | V | 13 | - | - | - | - | - | - | - | - | - | 1 | 6 | 6 |
| | M | 45,1 | - | - | - | - | - | - | - | - | - | 28,7 | 177,4 | 390,9 |
| | T | 8 | - | - | - | - | - | - | - | - | 2 | 1 | 2 | 3 |
| 79 Otras enfermedades del sistema digestivo | V | 55,1 | - | - | - | - | - | - | - | - | 97,8 | 58,0 | 128,7 | 512,8 |
| | M | 6 | - | - | - | - | - | - | - | - | - | - | 1 | 5 |
| | T | 42,0 | - | - | - | - | - | - | - | - | - | - | 54,7 | 526,3 |
| 80 Otras enfermedades del sistema digestivo | V | 14 | - | - | - | - | - | - | - | - | 2 | 1 | 3 | 8 |
| | M | 48,6 | - | - | - | - | - | - | - | - | 52,1 | 28,7 | 88,7 | 521,2 |
| | T | 1 | - | - | - | - | - | - | - | - | - | - | - | - |

II.2.8(Cont.). CAUSAS DE MUERTE POR EDAD Y SEXO

ÁREA II 2013

(Lista reducida 102 grupos. Cifras absolutas, tasas específicas por cien mil habitantes. V = varones, M = mujeres, T = total)

| CAUSA DE MUERTE | TOTAL | N.E. | <1 | 1-4 | 5-14 | 15-24 | 25-34 | 35-44 | 45-54 | 55-64 | 65-74 | 75-84 | 85+ |
|---|-------|------|----|-----|------|-------|-------|-------|-------|-------|-------|-------|-------|
| 69 Enteritis y colitis no infecciosas | V | - | - | - | - | - | - | - | - | - | - | - | - |
| | M | - | - | - | - | - | - | - | - | - | - | - | - |
| | T | - | - | - | - | - | - | - | - | - | - | - | - |
| 70 Enfermedad vascular intestinal | V | 1 | - | - | - | - | - | - | - | - | - | - | 1 |
| | M | 6,9 | - | - | - | - | - | - | - | - | - | - | 170,9 |
| | T | 1 | - | - | - | - | - | - | - | - | - | - | 1 |
| | M | 3,5 | - | - | - | - | - | - | - | - | - | - | 65,1 |
| 71 Cirrosis y otras enfermedades crónicas del hígado | V | 2 | - | - | - | - | - | - | - | 2 | - | - | - |
| | M | 13,8 | - | - | - | - | - | - | - | 97,8 | - | - | - |
| | T | 2 | - | - | - | - | - | - | - | 2 | - | - | - |
| | M | 6,9 | - | - | - | - | - | - | - | 52,1 | - | - | - |
| 72 Otras enfermedades del sistema digestivo | V | 5 | - | - | - | - | - | - | - | - | 1 | 2 | 2 |
| | M | 34,4 | - | - | - | - | - | - | - | - | 58,0 | 128,7 | 341,9 |
| | T | 6 | - | - | - | - | - | - | - | - | 1 | 1 | 5 |
| | M | 42,0 | - | - | - | - | - | - | - | - | - | 54,7 | 526,3 |
| | T | 11 | - | - | - | - | - | - | - | - | 1 | 3 | 7 |
| | M | 38,2 | - | - | - | - | - | - | - | - | 28,7 | 88,7 | 456,0 |
| L00-L99 Enfermedades de la piel y del tejido subcutáneo | V | - | - | - | - | - | - | - | - | - | - | - | - |
| | M | - | - | - | - | - | - | - | - | - | - | - | - |
| | T | - | - | - | - | - | - | - | - | - | - | - | - |
| 73 Enfermedades de la piel y del tejido subcutáneo | V | - | - | - | - | - | - | - | - | - | - | - | - |
| | M | - | - | - | - | - | - | - | - | - | - | - | - |
| | T | - | - | - | - | - | - | - | - | - | - | - | - |
| M00-M99 Enfermedades del sistema osteomuscular y del tejido conjuntivo | V | - | - | - | - | - | - | - | - | - | - | - | - |
| | M | 3 | - | - | - | - | - | - | - | - | - | 1 | 2 |
| | T | 21,0 | - | - | - | - | - | - | - | - | - | 54,7 | 210,5 |
| | M | 3 | - | - | - | - | - | - | - | - | - | 1 | 2 |
| | T | 10,4 | - | - | - | - | - | - | - | - | - | 29,6 | 130,3 |
| 74 Artritis reumatoide y osteoartritis | V | - | - | - | - | - | - | - | - | - | - | - | - |
| | M | 1 | - | - | - | - | - | - | - | - | - | 1 | - |
| | T | 7,0 | - | - | - | - | - | - | - | - | - | 54,7 | - |
| | M | 1 | - | - | - | - | - | - | - | - | - | 1 | - |
| | T | 3,5 | - | - | - | - | - | - | - | - | - | 29,6 | - |
| 75 Osteoporosis y fracturas patológicas | V | - | - | - | - | - | - | - | - | - | - | - | - |
| | M | 2 | - | - | - | - | - | - | - | - | - | - | 2 |
| | T | 14,0 | - | - | - | - | - | - | - | - | - | - | 210,5 |
| | M | 2 | - | - | - | - | - | - | - | - | - | - | 2 |
| | T | 6,9 | - | - | - | - | - | - | - | - | - | - | 130,3 |
| 76 Otras enfermedades del sistema osteomuscular y del tejido conjuntivo | V | - | - | - | - | - | - | - | - | - | - | - | - |
| | M | - | - | - | - | - | - | - | - | - | - | - | - |
| | T | - | - | - | - | - | - | - | - | - | - | - | - |
| N00-N99 Enfermedades del sistema genitourinario | V | 4 | - | - | - | - | - | - | - | - | - | 2 | 2 |
| | M | 27,5 | - | - | - | - | - | - | - | - | - | 128,7 | 341,9 |
| | T | 4 | - | - | - | - | - | - | - | - | - | 1 | 3 |
| | M | 28,0 | - | - | - | - | - | - | - | - | - | 54,7 | 315,8 |
| | T | 8 | - | - | - | - | - | - | - | - | - | 3 | 5 |
| | M | 27,8 | - | - | - | - | - | - | - | - | - | 88,7 | 325,7 |
| 77 Enfermedades del riñón y del uréter | V | 4 | - | - | - | - | - | - | - | - | - | 2 | 2 |
| | M | 27,5 | - | - | - | - | - | - | - | - | - | 128,7 | 341,9 |
| | T | 1 | - | - | - | - | - | - | - | - | - | - | 1 |
| | M | 7,0 | - | - | - | - | - | - | - | - | - | - | 105,3 |
| | T | 5 | - | - | - | - | - | - | - | - | - | 2 | 3 |
| | M | 17,4 | - | - | - | - | - | - | - | - | - | 59,1 | 195,4 |
| 78 Enfermedades de los genitales masculinos | V | - | - | - | - | - | - | - | - | - | - | - | - |
| | M | - | - | - | - | - | - | - | - | - | - | - | - |
| | T | - | - | - | - | - | - | - | - | - | - | - | - |

II.2.8(Cont.). CAUSAS DE MUERTE POR EDAD Y SEXO

ÁREA II 2013

(Lista reducida 102 grupos. Cifras absolutas, tasas específicas por cien mil habitantes. V = varones, M = mujeres, T = total)

| CAUSA DE MUERTE | | TOTAL | N.E. | <1 | 1-4 | 5-14 | 15-24 | 25-34 | 35-44 | 45-54 | 55-64 | 65-74 | 75-84 | 85+ |
|---|---|-------|------|----|-----|------|-------|-------|-------|-------|-------|-------|-------|-------|
| 79 Enfermedades de los genitales femeninos y trastornos de la mama | V | - | - | - | - | - | - | - | - | - | - | - | - | - |
| | M | - | - | - | - | - | - | - | - | - | - | - | - | - |
| | T | - | - | - | - | - | - | - | - | - | - | - | - | - |
| 80 Otras enfermedades del sistema genitourinario | V | - | - | - | - | - | - | - | - | - | - | - | - | - |
| | M | 3 | - | - | - | - | - | - | - | - | - | - | 1 | 2 |
| | T | 21,0 | - | - | - | - | - | - | - | - | - | - | 54,7 | 210,5 |
| O00-O99 Embarazo, parto y puerperio | V | 3 | - | - | - | - | - | - | - | - | - | - | 1 | 2 |
| | M | 10,4 | - | - | - | - | - | - | - | - | - | - | 29,6 | 130,3 |
| | T | | | | | | | | | | | | | |
| 81 Embarazo, parto y puerperio | V | - | - | - | - | - | - | - | - | - | - | - | - | - |
| | M | - | - | - | - | - | - | - | - | - | - | - | - | - |
| | T | - | - | - | - | - | - | - | - | - | - | - | - | - |
| P00-P96 Ciertas afecciones originadas en el periodo perinatal | V | - | - | - | - | - | - | - | - | - | - | - | - | - |
| | M | - | - | - | - | - | - | - | - | - | - | - | - | - |
| | T | - | - | - | - | - | - | - | - | - | - | - | - | - |
| 82 Ciertas afecciones originadas en el periodo perinatal | V | - | - | - | - | - | - | - | - | - | - | - | - | - |
| | M | - | - | - | - | - | - | - | - | - | - | - | - | - |
| | T | - | - | - | - | - | - | - | - | - | - | - | - | - |
| Q00-Q99 Malformaciones congénitas, deformidades y anomalías cromosómicas | V | - | - | - | - | - | - | - | - | - | - | - | - | - |
| | M | - | - | - | - | - | - | - | - | - | - | - | - | - |
| | T | - | - | - | - | - | - | - | - | - | - | - | - | - |
| 83 Malformaciones congénitas del sistema nervioso | V | - | - | - | - | - | - | - | - | - | - | - | - | - |
| | M | - | - | - | - | - | - | - | - | - | - | - | - | - |
| | T | - | - | - | - | - | - | - | - | - | - | - | - | - |
| 84 Malformaciones congénitas del sistema circulatorio | V | - | - | - | - | - | - | - | - | - | - | - | - | - |
| | M | - | - | - | - | - | - | - | - | - | - | - | - | - |
| | T | - | - | - | - | - | - | - | - | - | - | - | - | - |
| 85 Otras malformaciones congénitas, deformidades y anomalías cromosómicas | V | - | - | - | - | - | - | - | - | - | - | - | - | - |
| | M | - | - | - | - | - | - | - | - | - | - | - | - | - |
| | T | - | - | - | - | - | - | - | - | - | - | - | - | - |
| R00-R99(-R75) Síntomas, signos y hallazgos anormales clínicos y de laboratorio, no clasificados en otra parte | V | - | - | - | - | - | - | - | - | - | - | - | - | - |
| | M | - | - | - | - | - | - | - | - | - | - | - | - | - |
| | T | - | - | - | - | - | - | - | - | - | - | - | - | - |
| 86 Paro cardíaco, muerte sin asistencia y otra causa desconocida de mortalidad | V | - | - | - | - | - | - | - | - | - | - | - | - | - |
| | M | - | - | - | - | - | - | - | - | - | - | - | - | - |
| | T | - | - | - | - | - | - | - | - | - | - | - | - | - |
| 87 Senilidad | V | - | - | - | - | - | - | - | - | - | - | - | - | - |
| | M | - | - | - | - | - | - | - | - | - | - | - | - | - |
| | T | - | - | - | - | - | - | - | - | - | - | - | - | - |

II.2.8(Cont.). CAUSAS DE MUERTE POR EDAD Y SEXO

ÁREA II 2013

(Lista reducida 102 grupos. Cifras absolutas, tasas específicas por cien mil habitantes. V = varones, M = mujeres, T = total)

| CAUSA DE MUERTE | | TOTAL | N.E. | <1 | 1-4 | 5-14 | 15-24 | 25-34 | 35-44 | 45-54 | 55-64 | 65-74 | 75-84 | 85+ |
|---|----------|-------------|------|----|--------------|------|-------|-------------|-------------|-------------|--------------|-------------|--------------|--------------|
| 88 Muerte súbita infantil | V | - | - | - | - | - | - | - | - | - | - | - | - | - |
| | M | - | - | - | - | - | - | - | - | - | - | - | - | - |
| | T | - | - | - | - | - | - | - | - | - | - | - | - | - |
| 89 Resto de síntomas, signos y hallazgos anormales clínicos y de laboratorio, no clasificados en otra parte | V | - | - | - | - | - | - | - | - | - | - | - | - | - |
| | M | - | - | - | - | - | - | - | - | - | - | - | - | - |
| | T | - | - | - | - | - | - | - | - | - | - | - | - | - |
| V01-Y89 Causas externas de morbilidad y mortalidad | V | 13 | - | - | - | - | - | 1 | 1 | 2 | 6 | 1 | 1 | 1 |
| | | 89,5 | - | - | - | - | - | 55,8 | 50,5 | 87,1 | 293,4 | 58,0 | 64,4 | 170,9 |
| | M | 7 | - | - | 1 | - | - | - | 1 | - | - | - | 2 | 3 |
| | | 49,0 | - | - | 350,9 | - | - | - | 55,6 | - | - | - | 109,4 | 315,8 |
| | T | 20 | - | - | 1 | - | - | 1 | 2 | 2 | 6 | 1 | 3 | 4 |
| | | 69,4 | - | - | 159,5 | - | - | 29,6 | 52,9 | 45,0 | 156,4 | 28,7 | 88,7 | 260,6 |
| 90 Accidentes de tráfico de vehículos de motor | V | 3 | - | - | - | - | - | 1 | 1 | - | 1 | - | - | - |
| | M | 20,7 | - | - | - | - | - | 55,8 | 50,5 | - | 48,9 | - | - | - |
| | T | 3 | - | - | - | - | - | 1 | 1 | - | 1 | - | - | - |
| | | 10,4 | - | - | - | - | - | 29,6 | 26,4 | - | 26,1 | - | - | - |
| 91 Otros accidentes de transporte | V | 1 | - | - | - | - | - | - | - | - | - | - | - | 1 |
| | M | 6,9 | - | - | - | - | - | - | - | - | - | - | - | 170,9 |
| | T | 1 | - | - | - | - | - | - | - | - | - | - | - | 1 |
| | | 3,5 | - | - | - | - | - | - | - | - | - | - | - | 65,1 |
| 92 Caídas accidentales | V | 5 | - | - | - | - | - | - | 1 | 3 | - | 1 | - | - |
| | M | 34,4 | - | - | - | - | - | - | 43,6 | 146,7 | - | 64,4 | - | - |
| | T | 3 | - | - | - | - | - | - | - | - | - | 1 | 2 | - |
| | | 21,0 | - | - | - | - | - | - | - | - | - | 54,7 | 210,5 | - |
| | T | 8 | - | - | - | - | - | - | 1 | 3 | - | 2 | 2 | - |
| | | 27,8 | - | - | - | - | - | - | 22,5 | 78,2 | - | 59,1 | 130,3 | - |
| 93 Ahogamiento, sumersión y sofocación accidentales | V | - | - | - | - | - | - | - | - | - | - | - | - | - |
| | M | 3 | - | - | 1 | - | - | - | 1 | - | - | - | - | 1 |
| | T | 21,0 | - | - | 350,9 | - | - | - | 55,6 | - | - | - | - | 105,3 |
| | T | 3 | - | - | 1 | - | - | - | 1 | - | - | - | - | 1 |
| | | 10,4 | - | - | 159,5 | - | - | - | 26,4 | - | - | - | - | 65,1 |
| 94 Accidentes por fuego, humo y sustancias calientes | V | - | - | - | - | - | - | - | - | - | - | - | - | - |
| | M | - | - | - | - | - | - | - | - | - | - | - | - | - |
| | T | - | - | - | - | - | - | - | - | - | - | - | - | - |
| 95 Envenenamiento accidental por psicofármacos y drogas de abuso | V | - | - | - | - | - | - | - | - | - | - | - | - | - |
| | M | - | - | - | - | - | - | - | - | - | - | - | - | - |
| | T | - | - | - | - | - | - | - | - | - | - | - | - | - |
| 96 Otros envenenamientos accidentales | V | - | - | - | - | - | - | - | - | - | - | - | - | - |
| | M | - | - | - | - | - | - | - | - | - | - | - | - | - |
| | T | - | - | - | - | - | - | - | - | - | - | - | - | - |
| 97 Otros accidentes | V | 1 | - | - | - | - | - | - | - | - | - | 1 | - | - |
| | M | 6,9 | - | - | - | - | - | - | - | - | - | 58,0 | - | - |
| | T | 1 | - | - | - | - | - | - | - | - | - | 1 | - | - |
| | | 3,5 | - | - | - | - | - | - | - | - | - | 28,7 | - | - |
| 98 Suicidio y lesiones autoinfligidas | V | 3 | - | - | - | - | - | - | 1 | 2 | - | - | - | - |
| | M | 20,7 | - | - | - | - | - | - | 43,6 | 97,8 | - | - | - | - |
| | T | 1 | - | - | - | - | - | - | - | - | - | - | 1 | - |
| | | 7,0 | - | - | - | - | - | - | - | - | - | - | 54,7 | - |
| | T | 4 | - | - | - | - | - | - | 1 | 2 | - | - | 1 | - |
| | | 13,9 | - | - | - | - | - | - | 22,5 | 52,1 | - | - | 29,6 | - |
| 99 Agresiones (homicidio) | V | - | - | - | - | - | - | - | - | - | - | - | - | - |
| | M | - | - | - | - | - | - | - | - | - | - | - | - | - |
| | T | - | - | - | - | - | - | - | - | - | - | - | - | - |

II.2.8(Cont.). CAUSAS DE MUERTE POR EDAD Y SEXO

ÁREA II 2013

(Lista reducida 102 grupos. Cifras absolutas, tasas específicas por cien mil habitantes. V = varones, M = mujeres, T = total)

| CAUSA DE MUERTE | | TOTAL | N.E. | <1 | 1-4 | 5-14 | 15-24 | 25-34 | 35-44 | 45-54 | 55-64 | 65-74 | 75-84 | 85+ |
|---|---|-------|------|----|-----|------|-------|-------|-------|-------|-------|-------|-------|-----|
| 100 Eventos de intención no determinada | V | - | - | - | - | - | - | - | - | - | - | - | - | - |
| | M | - | - | - | - | - | - | - | - | - | - | - | - | - |
| | T | - | - | - | - | - | - | - | - | - | - | - | - | - |
| 101 Complicaciones de la atención médica y quirúrgica | V | - | - | - | - | - | - | - | - | - | - | - | - | - |
| | M | - | - | - | - | - | - | - | - | - | - | - | - | - |
| | T | - | - | - | - | - | - | - | - | - | - | - | - | - |
| 102 Otras causas externas y sus efectos tardíos | V | - | - | - | - | - | - | - | - | - | - | - | - | - |
| | M | - | - | - | - | - | - | - | - | - | - | - | - | - |
| | T | - | - | - | - | - | - | - | - | - | - | - | - | - |

II.2.9.CAUSAS DE MUERTE POR SEXO

ÁREA II 2013

(Lista reducida 102 grupos. Cifras absolutas, tasas específicas por 100.000, índice de mortalidad estandarizado, error estándar, años potenciales de vida perdidos, tasa de APVP, % APVP, media APVP, tasas estandarizadas APVP por población Europea)

| CAUSA DE MUERTE | | Nº | Tasa 0/0000 | IME | EE | APVP | TASA APVP | % APVP | MEDIA APVP | T. STD. APVP |
|--|---|-----|----------------|-------|-------|-------|--------------|--------|---------------|-----------------|
| Total | V | 229 | 1576,7 | 91,3 | 6,0 | 530,5 | 4565,4 | 100,0 | 10,4 | 3416,5 |
| | M | 176 | 1231,8 | 87,0 | 6,6 | 255,0 | 2399,8 | 100,0 | 18,2 | 3090,7 |
| | T | 405 | 1405,7 | 92,0 | 4,6 | 785,5 | 3531,0 | 100,0 | 12,1 | 3231,0 |
| A00-B99, R75, U049 Ciertas enfermedades infecciosas y parasitarias | V | 3 | 20,7 | 107,9 | 62,3 | - | - | - | - | - |
| | M | 3 | 21,0 | 131,7 | 76,0 | - | - | - | - | - |
| | T | 6 | 20,8 | 121,6 | 49,6 | - | - | - | - | - |
| 1 Enfermedades infecciosas intestinales | V | 1 | 6,9 | 199,4 | 199,4 | - | - | - | - | - |
| | M | - | - | - | - | - | - | - | - | - |
| | T | 1 | 3,5 | 123,1 | 123,1 | - | - | - | - | - |
| 2 Tuberculosis y sus efectos tardíos | V | - | - | - | - | - | - | - | - | - |
| | M | - | - | - | - | - | - | - | - | - |
| | T | - | - | - | - | - | - | - | - | - |
| 3 Enfermedad meningocócica | V | - | - | - | - | - | - | - | - | - |
| | M | - | - | - | - | - | - | - | - | - |
| | T | - | - | - | - | - | - | - | - | - |
| 4 Septicemia | V | 2 | 13,8 | 160,0 | 113,1 | - | - | - | - | - |
| | M | 2 | 14,0 | 171,6 | 121,3 | - | - | - | - | - |
| | T | 4 | 13,9 | 168,3 | 84,1 | - | - | - | - | - |
| 5 Hepatitis vírica | V | - | - | - | - | - | - | - | - | - |
| | M | 1 | 7,0 | 294,2 | 294,2 | - | - | - | - | - |
| | T | 1 | 3,5 | 183,1 | 183,1 | - | - | - | - | - |
| 6 SIDA | V | - | - | - | - | - | - | - | - | - |
| | M | - | - | - | - | - | - | - | - | - |
| | T | - | - | - | - | - | - | - | - | - |
| 7 VIH+ (portador, evidencias de laboratorio del VIH, ...) | V | - | - | - | - | - | - | - | - | - |
| | M | - | - | - | - | - | - | - | - | - |
| | T | - | - | - | - | - | - | - | - | - |
| 8 Resto de enfermedades infecciosas y parasitarias y sus efectos tardíos | V | - | - | - | - | - | - | - | - | - |
| | M | - | - | - | - | - | - | - | - | - |
| | T | - | - | - | - | - | - | - | - | - |
| C00-C48 Tumores | V | 65 | 447,5 | 79,0 | 9,8 | 219,5 | 1889,0 | 41,4 | 8,8 | 1318,0 |
| | M | 35 | 245,0 | 81,3 | 13,7 | 109,0 | 1025,8 | 42,7 | 13,6 | 814,9 |
| | T | 100 | 347,1 | 83,9 | 8,4 | 328,5 | 1476,7 | 41,8 | 10,0 | 1082,6 |
| 9 Tumor maligno del labio, de la cavidad bucal y de la faringe | V | 1 | 6,9 | 46,4 | 46,4 | 6,5 | 55,9 | 1,2 | 6,5 | 36,7 |
| | M | 2 | 14,0 | 301,3 | 213,0 | - | - | - | - | - |
| | T | 3 | 10,4 | 112,2 | 64,8 | 6,5 | 29,2 | 0,8 | 6,5 | 19,1 |
| 10 Tumor maligno del esófago | V | 4 | 27,5 | 220,1 | 110,1 | 56,0 | 481,9 | 10,6 | 14,0 | 345,9 |
| | M | - | - | - | - | - | - | - | - | - |
| | T | 4 | 13,9 | 228,1 | 114,0 | 56,0 | 251,7 | 7,1 | 14,0 | 180,8 |
| 11 Tumor maligno del estómago | V | 2 | 13,8 | 45,8 | 32,4 | - | - | - | - | - |
| | M | 1 | 7,0 | 46,3 | 46,3 | - | - | - | - | - |
| | T | 3 | 10,4 | 48,2 | 27,8 | - | - | - | - | - |
| 12 Tumor maligno del colon | V | 4 | 27,5 | 42,1 | 21,0 | 0,5 | 4,3 | 0,1 | 0,5 | 2,1 |
| | M | 2 | 14,0 | 40,5 | 28,6 | - | - | - | - | - |
| | T | 6 | 20,8 | 43,9 | 17,9 | 0,5 | 2,2 | 0,1 | 0,5 | 1,1 |
| 13 Tumor maligno del recto, de la porción rectosigmoide y del ano | V | 2 | 13,8 | 71,0 | 50,2 | - | - | - | - | - |
| | M | 1 | 7,0 | 59,2 | 59,2 | - | - | - | - | - |
| | T | 3 | 10,4 | 69,2 | 40,0 | - | - | - | - | - |
| 14 Tumor maligno del hígado y vías biliares intrahepáticas | V | 4 | 27,5 | 97,0 | 48,5 | 41,0 | 352,8 | 7,7 | 20,5 | 274,4 |
| | M | 1 | 7,0 | 64,5 | 64,5 | 10,5 | 98,8 | 4,1 | 10,5 | 76,4 |
| | T | 5 | 17,4 | 92,8 | 41,5 | 51,5 | 231,5 | 6,6 | 17,2 | 176,4 |
| 15 Tumor maligno del páncreas | V | 2 | 13,8 | 51,5 | 36,4 | 10,5 | 90,4 | 2,0 | 10,5 | 64,1 |
| | M | 4 | 28,0 | 129,3 | 64,7 | 10,0 | 94,1 | 3,9 | 5,0 | 57,8 |
| | T | 6 | 20,8 | 88,2 | 36,0 | 20,5 | 92,2 | 2,6 | 6,8 | 62,5 |
| 16 Otros tumores malignos digestivos | V | 2 | 13,8 | 140,7 | 99,5 | 7,5 | 64,5 | 1,4 | 7,5 | 42,3 |
| | M | - | - | - | - | - | - | - | - | - |
| | T | 2 | 6,9 | 76,4 | 54,0 | 7,5 | 33,7 | 1,0 | 7,5 | 22,1 |
| 17 Tumor maligno de la laringe | V | 4 | 27,5 | 318,9 | 159,5 | 21,0 | 180,7 | 4,0 | 10,5 | 124,3 |
| | M | - | - | - | - | - | - | - | - | - |
| | T | 4 | 13,9 | 330,0 | 165,0 | 21,0 | 94,4 | 2,7 | 10,5 | 66,5 |
| 18 Tumor maligno de la tráquea, de los bronquios y del pulmón | V | 16 | 110,2 | 77,4 | 19,3 | 41,0 | 352,8 | 7,7 | 6,8 | 234,1 |
| | M | 4 | 28,0 | 87,5 | 43,8 | 37,5 | 352,9 | 14,7 | 12,5 | 261,3 |
| | T | 20 | 69,4 | 86,0 | 19,2 | 78,5 | 352,9 | 10,0 | 8,7 | 248,9 |
| 19 Otros tumores malignos respiratorios e intratorácicos | V | 1 | 6,9 | 180,9 | 180,9 | - | - | - | - | - |
| | M | - | - | - | - | - | - | - | - | - |
| | T | 1 | 3,5 | 142,6 | 142,6 | - | - | - | - | - |
| 20 Tumores malignos del hueso y cartílagos articulares | V | - | - | - | - | - | - | - | - | - |
| | M | - | - | - | - | - | - | - | - | - |
| | T | - | - | - | - | - | - | - | - | - |
| 21 Melanoma maligno de la piel | V | - | - | - | - | - | - | - | - | - |
| | M | 1 | 7,0 | 185,8 | 185,8 | - | - | - | - | - |
| | T | 1 | 3,5 | 108,7 | 108,7 | - | - | - | - | - |

II.2.9(Cont.).CAUSAS DE MUERTE POR SEXO

ÁREA II 2013

(Lista reducida 102 grupos. Cifras absolutas, tasas específicas por 100.000, índice de mortalidad estandarizado, error estándar, años potenciales de vida perdidos, tasa de APVP, % APVP, media APVP, tasas estandarizadas APVP por población Europea)

| CAUSA DE MUERTE | Nº | Tasa 0/0000 | IME | EE | APVP | TASA APVP | % APVP | MEDIA APVP | T. STD. APVP | |
|--|----|----------------|------|-------|-------|--------------|--------|---------------|-----------------|-------|
| 22 Otros tumores de la piel y tejidos blandos | V | 2 | 13,8 | 233,8 | 165,3 | 10,0 | 86,1 | 1,9 | 5,0 | 53,0 |
| | M | 1 | 7,0 | 112,7 | 112,7 | - | - | - | - | - |
| | T | 3 | 10,4 | 173,5 | 100,2 | 10,0 | 45,0 | 1,3 | 5,0 | 27,7 |
| 23 Tumor maligno de la mama | V | 1 | 6,9 | 768,1 | 768,1 | - | - | - | - | - |
| | M | 2 | 14,0 | 36,9 | 26,1 | - | - | - | - | - |
| | T | 3 | 10,4 | 49,4 | 28,5 | - | - | - | - | - |
| 24 Tumor maligno del cuello del útero | V | - | - | - | - | - | - | - | - | - |
| | M | 1 | 7,0 | 221,8 | 221,8 | - | - | - | - | - |
| | T | 1 | 3,5 | 203,6 | 203,6 | - | - | - | - | - |
| 25 Tumor maligno de otras partes del útero | V | - | - | - | - | - | - | - | - | - |
| | M | 4 | 28,0 | 220,1 | 110,1 | - | - | - | - | - |
| | T | 4 | 13,9 | 199,6 | 99,8 | - | - | - | - | - |
| 26 Tumor maligno del ovario | V | - | - | - | - | - | - | - | - | - |
| | M | - | - | - | - | - | - | - | - | - |
| | T | - | - | - | - | - | - | - | - | - |
| 27 Otros tumores malignos de órganos genitales femeninos | V | - | - | - | - | - | - | - | - | - |
| | M | 1 | 7,0 | 230,3 | 230,3 | - | - | - | - | - |
| | T | 1 | 3,5 | 204,8 | 204,8 | - | - | - | - | - |
| 28 Tumor maligno de la próstata | V | 9 | 62,0 | 112,5 | 37,5 | 7,5 | 64,5 | 1,4 | 2,5 | 39,6 |
| | M | - | - | - | - | - | - | - | - | - |
| | T | 9 | 31,2 | 133,6 | 44,5 | 7,5 | 33,7 | 1,0 | 2,5 | 20,7 |
| 29 Otros tumores malignos de órganos genitales masculinos | V | 1 | 6,9 | 278,1 | 278,1 | 9,5 | 81,8 | 1,8 | 9,5 | 53,6 |
| | M | - | - | - | - | - | - | - | - | - |
| | T | 1 | 3,5 | 313,9 | 313,9 | 9,5 | 42,7 | 1,2 | 9,5 | 28,0 |
| 30 Tumor maligno del riñón, excepto pelvis renal | V | - | - | - | - | - | - | - | - | - |
| | M | - | - | - | - | - | - | - | - | - |
| | T | - | - | - | - | - | - | - | - | - |
| 31 Tumor maligno de la vejiga | V | 2 | 13,8 | 37,3 | 26,4 | - | - | - | - | - |
| | M | 1 | 7,0 | 93,7 | 93,7 | - | - | - | - | - |
| | T | 3 | 10,4 | 52,1 | 30,1 | - | - | - | - | - |
| 32 Otros tumores malignos de las vías urinarias | V | 1 | 6,9 | 446,0 | 446,0 | - | - | - | - | - |
| | M | - | - | - | - | - | - | - | - | - |
| | T | 1 | 3,5 | 546,8 | 546,8 | - | - | - | - | - |
| 33 Tumor maligno del encéfalo | V | - | - | - | - | - | - | - | - | - |
| | M | 1 | 7,0 | 89,7 | 89,7 | - | - | - | - | - |
| | T | 1 | 3,5 | 41,8 | 41,8 | - | - | - | - | - |
| 34 Otros tumores malignos neurológicos y endocrinos | V | 1 | 6,9 | 286,0 | 286,0 | - | - | - | - | - |
| | M | - | - | - | - | - | - | - | - | - |
| | T | 1 | 3,5 | 161,1 | 161,1 | - | - | - | - | - |
| 35 Tumor maligno de los sitios mal definidos, secundarios y de sitios no especificados | V | 2 | 13,8 | 72,8 | 51,5 | 8,5 | 73,1 | 1,6 | 8,5 | 47,9 |
| | M | 2 | 14,0 | 129,2 | 91,3 | 20,5 | 192,9 | 8,0 | 20,5 | 147,7 |
| | T | 4 | 13,9 | 98,1 | 49,1 | 29,0 | 130,4 | 3,7 | 14,5 | 97,4 |
| 36 Otros tumores malignos del tejido linfático, de los órganos hematopoyéticos y de tejidos afines (excepto leucemia) | V | 2 | 13,8 | 64,4 | 45,6 | - | - | - | - | - |
| | M | 3 | 21,0 | 109,4 | 63,2 | - | - | - | - | - |
| | T | 5 | 17,4 | 87,5 | 39,1 | - | - | - | - | - |
| 37 Leucemia | V | - | - | - | - | - | - | - | - | - |
| | M | 1 | 7,0 | 81,7 | 81,7 | 30,5 | 287,0 | 12,0 | 30,5 | 271,6 |
| | T | 1 | 3,5 | 28,1 | 28,1 | 30,5 | 137,1 | 3,9 | 30,5 | 131,4 |
| 38 Tumores in situ | V | - | - | - | - | - | - | - | - | - |
| | M | - | - | - | - | - | - | - | - | - |
| | T | - | - | - | - | - | - | - | - | - |
| 39 Tumores benignos | V | - | - | - | - | - | - | - | - | - |
| | M | 1 | 7,0 | 292,1 | 292,1 | - | - | - | - | - |
| | T | 1 | 3,5 | 127,2 | 127,2 | - | - | - | - | - |
| 40 Síndrome Mielodiplástico | V | 1 | 6,9 | 158,6 | 158,6 | - | - | - | - | - |
| | M | - | - | - | - | - | - | - | - | - |
| | T | 1 | 3,5 | 81,6 | 81,6 | - | - | - | - | - |
| 41 Otros tumores de comportamiento incierto o desconocido | V | 1 | 6,9 | 126,7 | 126,7 | - | - | - | - | - |
| | M | 1 | 7,0 | 164,9 | 164,9 | - | - | - | - | - |
| | T | 2 | 6,9 | 146,7 | 103,7 | - | - | - | - | - |
| D50-D89 Enfermedades de la sangre y de los órganos hematopoyéticos, y ciertos trastornos que afectan al mecanismo de la inmunidad | V | - | - | - | - | - | - | - | - | - |
| | M | - | - | - | - | - | - | - | - | - |
| | T | - | - | - | - | - | - | - | - | - |
| 42 Enfermedades de la sangre y de los órganos hematopoyéticos | V | - | - | - | - | - | - | - | - | - |
| | M | - | - | - | - | - | - | - | - | - |
| | T | - | - | - | - | - | - | - | - | - |
| 43 Ciertos trastornos que afectan al mecanismo de la inmunidad | V | - | - | - | - | - | - | - | - | - |
| | M | - | - | - | - | - | - | - | - | - |
| | T | - | - | - | - | - | - | - | - | - |
| E00-E90 Enfermedades endocrinas, nutricionales y metabólicas | V | 5 | 34,4 | 86,3 | 38,6 | 26,0 | 223,8 | 4,9 | 13,0 | 158,8 |
| | M | 2 | 14,0 | 29,7 | 21,0 | - | - | - | - | - |
| | T | 7 | 24,3 | 56,2 | 21,2 | 26,0 | 116,9 | 3,3 | 13,0 | 86,3 |

II.2.9(Cont.).CAUSAS DE MUERTE POR SEXO

ÁREA II 2013

(Lista reducida 102 grupos. Cifras absolutas, tasas específicas por 100.000, índice de mortalidad estandarizado, error estándar, años potenciales de vida perdidos, tasa de APVP, % APVP, media APVP, tasas estandarizadas APVP por población Europea)

| CAUSA DE MUERTE | | Nº | Tasa 0/0000 | IME | EE | APVP | TASA APVP | % APVP | MEDIA APVP | T. STD. APVP |
|---|---|-----|----------------|--------|-------|------|--------------|--------|---------------|-----------------|
| 44 Diabetes mellitus | V | 4 | 27,5 | 81,9 | 41,0 | 11,5 | 99,0 | 2,2 | 11,5 | 70,2 |
| | M | 2 | 14,0 | 35,2 | 24,9 | - | - | - | - | - |
| | T | 6 | 20,8 | 57,2 | 23,4 | 11,5 | 51,7 | 1,5 | 11,5 | 38,2 |
| 45 Otras enfermedades endocrinas, nutricionales y metabólicas | V | 1 | 6,9 | 110,3 | 110,3 | 14,5 | 124,8 | 2,7 | 14,5 | 88,5 |
| | M | - | - | - | - | - | - | - | - | - |
| | T | 1 | 3,5 | 50,5 | 50,5 | 14,5 | 65,2 | 1,8 | 14,5 | 48,1 |
| F00-F99 Trastornos mentales y del comportamiento | V | 12 | 82,6 | 117,3 | 33,9 | 19,5 | 167,8 | 3,7 | 19,5 | 125,4 |
| | M | 10 | 70,0 | 63,8 | 20,2 | - | - | - | - | - |
| | T | 22 | 76,4 | 84,3 | 18,0 | 19,5 | 87,7 | 2,5 | 19,5 | 65,6 |
| 46 Trastornos mentales orgánicos senil y presenil | V | 11 | 75,7 | 118,6 | 35,8 | - | - | - | - | - |
| | M | 10 | 70,0 | 65,2 | 20,6 | - | - | - | - | - |
| | T | 21 | 72,9 | 84,5 | 18,4 | - | - | - | - | - |
| 47 Trastornos mentales debidos al abuso de alcohol | V | 1 | 6,9 | 133,3 | 133,3 | 19,5 | 167,8 | 3,7 | 19,5 | 125,4 |
| | M | - | - | - | - | - | - | - | - | - |
| | T | 1 | 3,5 | 134,8 | 134,8 | 19,5 | 87,7 | 2,5 | 19,5 | 65,6 |
| 48 Trastornos mentales debidos al uso de drogas (drogodependencia, toxicomania) | V | - | - | - | - | - | - | - | - | - |
| | M | - | - | - | - | - | - | - | - | - |
| | T | - | - | - | - | - | - | - | - | - |
| 49 Otros trastornos mentales y del comportamiento | V | - | - | - | - | - | - | - | - | - |
| | M | - | - | - | - | - | - | - | - | - |
| | T | - | - | - | - | - | - | - | - | - |
| G00-H95 Enfermedades del sistema nervioso y de los órganos de los sentidos | V | 7 | 48,2 | 61,6 | 23,3 | 0,5 | 4,3 | 0,1 | 0,5 | 2,1 |
| | M | 4 | 28,0 | 31,2 | 15,6 | 15,5 | 145,9 | 6,1 | 15,5 | 109,4 |
| | T | 11 | 38,2 | 45,9 | 13,8 | 16,0 | 71,9 | 2,0 | 8,0 | 53,3 |
| 50 Meningitis (otras en 003) | V | - | - | - | - | - | - | - | - | - |
| | M | - | - | - | - | - | - | - | - | - |
| | T | - | - | - | - | - | - | - | - | - |
| 51 Enfermedad de Alzheimer | V | 1 | 6,9 | 19,9 | 19,9 | - | - | - | - | - |
| | M | 2 | 14,0 | 23,3 | 16,5 | - | - | - | - | - |
| | T | 3 | 10,4 | 21,7 | 12,5 | - | - | - | - | - |
| 52 Otras enfermedades del sistema nervioso y de los órganos de los sentidos | V | 6 | 41,3 | 95,3 | 38,9 | 0,5 | 4,3 | 0,1 | 0,5 | 2,1 |
| | M | 2 | 14,0 | 47,5 | 33,6 | 15,5 | 145,9 | 6,1 | 15,5 | 109,4 |
| | T | 8 | 27,8 | 79,5 | 28,1 | 16,0 | 71,9 | 2,0 | 8,0 | 53,3 |
| I00-I99 Enfermedades del sistema circulatorio | V | 66 | 454,4 | 90,6 | 11,1 | 49,0 | 421,7 | 9,2 | 8,2 | 284,7 |
| | M | 87 | 608,9 | 113,2 | 12,1 | 23,0 | 216,5 | 9,0 | 11,5 | 154,0 |
| | T | 153 | 531,0 | 103,5 | 8,4 | 72,0 | 323,7 | 9,2 | 9,0 | 222,1 |
| 53 Enfermedades cardiacas reumáticas crónicas | V | - | - | - | - | - | - | - | - | - |
| | M | 5 | 35,0 | 341,0 | 152,5 | - | - | - | - | - |
| | T | 5 | 17,4 | 194,8 | 87,1 | - | - | - | - | - |
| 54 Enfermedades hipertensivas | V | 4 | 27,5 | 77,0 | 38,5 | 16,5 | 142,0 | 3,1 | 16,5 | 106,1 |
| | M | 12 | 84,0 | 145,9 | 42,1 | - | - | - | - | - |
| | T | 16 | 55,5 | 118,1 | 29,5 | 16,5 | 74,2 | 2,1 | 16,5 | 55,5 |
| 55 Infarto agudo de miocardio | V | 23 | 158,4 | 150,9 | 31,5 | 20,5 | 176,4 | 3,9 | 6,8 | 110,9 |
| | M | 18 | 126,0 | 189,1 | 44,6 | 19,5 | 183,5 | 7,6 | 19,5 | 137,6 |
| | T | 41 | 142,3 | 172,3 | 26,9 | 40,0 | 179,8 | 5,1 | 10,0 | 123,5 |
| 56 Otras enfermedades isquémicas del corazón | V | 9 | 62,0 | 61,1 | 20,4 | 5,5 | 47,3 | 1,0 | 5,5 | 31,0 |
| | M | 11 | 77,0 | 100,1 | 30,2 | 3,5 | 32,9 | 1,4 | 3,5 | 16,3 |
| | T | 20 | 69,4 | 81,1 | 18,1 | 9,0 | 40,5 | 1,1 | 4,5 | 24,0 |
| 57 Insuficiencia cardiaca | V | 1 | 6,9 | 18,8 | 18,8 | - | - | - | - | - |
| | M | 8 | 56,0 | 81,7 | 28,9 | - | - | - | - | - |
| | T | 9 | 31,2 | 58,1 | 19,4 | - | - | - | - | - |
| 58 Otras enfermedades del corazón | V | 15 | 103,3 | 109,2 | 28,2 | 6,5 | 55,9 | 1,2 | 6,5 | 36,7 |
| | M | 16 | 112,0 | 105,7 | 26,4 | - | - | - | - | - |
| | T | 31 | 107,6 | 108,6 | 19,5 | 6,5 | 29,2 | 0,8 | 6,5 | 19,1 |
| 59 Enfermedades cerebrovasculares | V | 11 | 75,7 | 81,2 | 24,5 | - | - | - | - | - |
| | M | 15 | 105,0 | 79,0 | 20,4 | - | - | - | - | - |
| | T | 26 | 90,2 | 79,6 | 15,6 | - | - | - | - | - |
| 60 Arteriosclerosis | V | 1 | 6,9 | 108,0 | 108,0 | - | - | - | - | - |
| | M | 1 | 7,0 | 86,4 | 86,4 | - | - | - | - | - |
| | T | 2 | 6,9 | 96,6 | 68,3 | - | - | - | - | - |
| 61 Otras enfermedades de los vasos sanguíneos | V | 2 | 13,8 | 64,4 | 45,5 | - | - | - | - | - |
| | M | 1 | 7,0 | 63,3 | 63,3 | - | - | - | - | - |
| | T | 3 | 10,4 | 67,3 | 38,8 | - | - | - | - | - |
| J00-J99 Enfermedades del sistema respiratorio | V | 46 | 316,7 | 141,4 | 20,8 | 46,0 | 395,9 | 8,7 | 11,5 | 337,8 |
| | M | 15 | 105,0 | 85,3 | 22,0 | 6,5 | 61,2 | 2,5 | 6,5 | 40,0 |
| | T | 61 | 211,7 | 130,4 | 16,7 | 52,5 | 236,0 | 6,7 | 10,5 | 193,9 |
| 62 Influenza (gripe) (incluye gripe aviar y gripe A) | V | 3 | 20,7 | 1683,3 | 971,9 | - | - | - | - | - |
| | M | - | - | - | - | - | - | - | - | - |
| | T | 3 | 10,4 | 1431,4 | 826,4 | - | - | - | - | - |
| 63 Neumonía | V | 6 | 41,3 | 136,3 | 55,6 | - | - | - | - | - |
| | M | 3 | 21,0 | 96,0 | 55,4 | - | - | - | - | - |
| | T | 9 | 31,2 | 125,7 | 41,9 | - | - | - | - | - |

II.2.9(Cont.).CAUSAS DE MUERTE POR SEXO

ÁREA II 2013

(Lista reducida 102 grupos. Cifras absolutas, tasas específicas por 100.000, índice de mortalidad estandarizado, error estándar, años potenciales de vida perdidos, tasa de APVP, % APVP, media APVP, tasas estandarizadas APVP por población Europea)

| CAUSA DE MUERTE | Nº | Tasa 0/0000 | IME | EE | APVP | TASA APVP | % APVP | MEDIA APVP | T. STD. APVP | | |
|--|---|----------------|-----------|-------------|--------------|--------------|-------------|---------------|-----------------|------------|-------------|
| 64 Enfermedades crónicas de las vías respiratorias inferiores (excepto Asma) | V | 23 | 158,4 | 143,5 | 29,9 | 13,5 | 116,2 | 2,5 | 4,5 | 66,7 | |
| | M | 5 | 35,0 | 213,0 | 95,2 | - | - | - | - | - | |
| | T | 28 | 97,2 | 175,2 | 33,1 | 13,5 | 60,7 | 1,7 | 4,5 | 34,8 | |
| 65 Asma | V | 2 | 13,8 | 209,8 | 148,4 | 32,5 | 279,7 | 6,1 | 32,5 | 271,1 | |
| | M | 5 | 35,0 | 253,5 | 113,4 | 6,5 | 61,2 | 2,5 | 6,5 | 40,0 | |
| | T | 7 | 24,3 | 232,1 | 87,7 | 39,0 | 175,3 | 5,0 | 19,5 | 159,1 | |
| 66 Insuficiencia respiratoria | V | 1 | 6,9 | 263,6 | 263,6 | - | - | - | - | - | |
| | M | - | - | - | - | - | - | - | - | - | |
| | T | 1 | 3,5 | 145,7 | 145,7 | - | - | - | - | - | |
| 67 Otras enfermedades del sistema respiratorio | V | 11 | 75,7 | 103,7 | 31,3 | - | - | - | - | - | |
| | M | 2 | 14,0 | 20,5 | 14,5 | - | - | - | - | - | |
| | T | 13 | 45,1 | 65,9 | 18,3 | - | - | - | - | - | |
| K00-K93 | Enfermedades del sistema digestivo | V | 8 | 55,1 | 70,4 | 24,9 | 17,0 | 146,3 | 3,2 | 8,5 | 95,9 |
| | | M | 6 | 42,0 | 81,2 | 33,1 | - | - | - | - | |
| | | T | 14 | 48,6 | 77,4 | 20,7 | 17,0 | 76,4 | 2,2 | 8,5 | 50,0 |
| 68 Úlcera de estómago, duodeno y yeyuno | V | - | - | - | - | - | - | - | - | - | |
| | M | - | - | - | - | - | - | - | - | - | |
| | T | - | - | - | - | - | - | - | - | - | |
| 69 Enteritis y colitis no infecciosas | V | - | - | - | - | - | - | - | - | - | |
| | M | - | - | - | - | - | - | - | - | - | |
| | T | - | - | - | - | - | - | - | - | - | |
| 70 Enfermedad vascular intestinal | V | 1 | 6,9 | 81,1 | 81,1 | - | - | - | - | - | |
| | M | - | - | - | - | - | - | - | - | - | |
| | T | 1 | 3,5 | 32,4 | 32,4 | - | - | - | - | - | |
| 71 Cirrosis y otras enfermedades crónicas del hígado | V | 2 | 13,8 | 48,4 | 34,2 | 17,0 | 146,3 | 3,2 | 8,5 | 95,9 | |
| | M | - | - | - | - | - | - | - | - | - | |
| | T | 2 | 6,9 | 43,1 | 30,5 | 17,0 | 76,4 | 2,2 | 8,5 | 50,0 | |
| 72 Otras enfermedades del sistema digestivo | V | 5 | 34,4 | 92,1 | 41,2 | - | - | - | - | - | |
| | M | 6 | 42,0 | 130,8 | 53,4 | - | - | - | - | - | |
| | T | 11 | 38,2 | 113,4 | 34,2 | - | - | - | - | - | |
| L00-L99 | Enfermedades de la piel y del tejido subcutáneo | V | - | - | - | - | - | - | - | - | |
| | | M | - | - | - | - | - | - | - | - | |
| | | T | - | - | - | - | - | - | - | - | |
| 73 Enfermedades de la piel y del tejido subcutáneo | V | - | - | - | - | - | - | - | - | - | |
| | M | - | - | - | - | - | - | - | - | - | |
| | T | - | - | - | - | - | - | - | - | - | |
| M00-M99 | Enfermedades del sistema osteomuscular y del tejido conjuntivo | V | - | - | - | - | - | - | - | - | |
| | | M | 3 | 21,0 | 105,8 | 61,1 | - | - | - | - | |
| | | T | 3 | 10,4 | 66,7 | 38,5 | - | - | - | - | |
| 74 Artritis reumatoide y osteoartritis | V | - | - | - | - | - | - | - | - | - | |
| | M | 1 | 7,0 | 310,9 | 310,9 | - | - | - | - | - | |
| | T | 1 | 3,5 | 191,0 | 191,0 | - | - | - | - | - | |
| 75 Osteoporosis y fracturas patológicas | V | - | - | - | - | - | - | - | - | - | |
| | M | 2 | 14,0 | 104,8 | 74,1 | - | - | - | - | - | |
| | T | 2 | 6,9 | 73,9 | 52,3 | - | - | - | - | - | |
| 76 Otras enfermedades del sistema osteomuscular y del tejido conjuntivo | V | - | - | - | - | - | - | - | - | - | |
| | M | - | - | - | - | - | - | - | - | - | |
| | T | - | - | - | - | - | - | - | - | - | |
| N00-N99 | Enfermedades del sistema genitourinario | V | 4 | 27,5 | 66,4 | 33,2 | - | - | - | - | |
| | | M | 4 | 28,0 | 61,5 | 30,8 | - | - | - | - | |
| | | T | 8 | 27,8 | 65,2 | 23,0 | - | - | - | - | |
| 77 Enfermedades del riñón y del uréter | V | 4 | 27,5 | 102,0 | 51,0 | - | - | - | - | - | |
| | M | 1 | 7,0 | 30,5 | 30,5 | - | - | - | - | - | |
| | T | 5 | 17,4 | 72,2 | 32,3 | - | - | - | - | - | |
| 78 Enfermedades de los genitales masculinos | V | - | - | - | - | - | - | - | - | - | |
| | M | - | - | - | - | - | - | - | - | - | |
| | T | - | - | - | - | - | - | - | - | - | |
| 79 Enfermedades de los genitales femeninos y trastornos de la mama | V | - | - | - | - | - | - | - | - | - | |
| | M | - | - | - | - | - | - | - | - | - | |
| | T | - | - | - | - | - | - | - | - | - | |
| 80 Otras enfermedades del sistema genitourinario | V | - | - | - | - | - | - | - | - | - | |
| | M | 3 | 21,0 | 95,2 | 55,0 | - | - | - | - | - | |
| | T | 3 | 10,4 | 58,8 | 33,9 | - | - | - | - | - | |
| O00-O99 | Embarazo, parto y puerperio | V | - | - | - | - | - | - | - | - | |
| | | M | - | - | - | - | - | - | - | - | |
| | | T | - | - | - | - | - | - | - | - | |
| 81 Embarazo, parto y puerperio | V | - | - | - | - | - | - | - | - | - | |
| | M | - | - | - | - | - | - | - | - | - | |
| | T | - | - | - | - | - | - | - | - | - | |
| P00-P96 | Ciertas afecciones originadas en el periodo perinatal | V | - | - | - | - | - | - | - | - | |
| | | M | - | - | - | - | - | - | - | - | |
| | | T | - | - | - | - | - | - | - | - | |

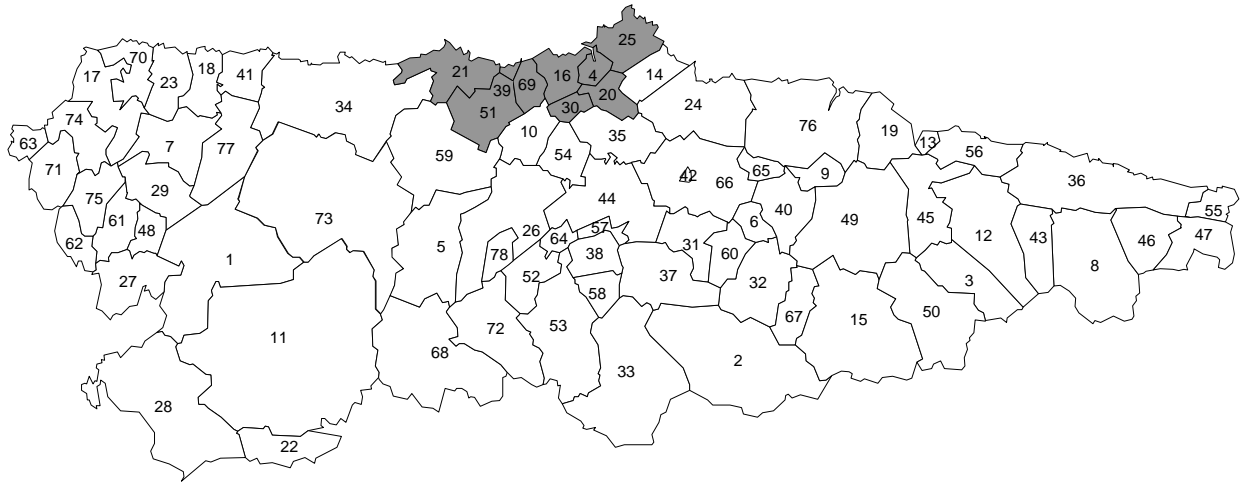
II.2.9(Cont.).CAUSAS DE MUERTE POR SEXO

ÁREA II 2013

(Lista reducida 102 grupos. Cifras absolutas, tasas específicas por 100.000, índice de mortalidad estandarizado, error estándar, años potenciales de vida perdidos, tasa de APVP, % APVP, media APVP, tasas estandarizadas APVP por población Europea)

| CAUSA DE MUERTE | Nº | Tasa 0/0000 | IME | EE | APVP | TASA APVP | % APVP | MEDIA APVP | T. STD. APVP | |
|--|----------|----------------|-------------|--------------|-------------|--------------|---------------|---------------|-----------------|---------------|
| 82 Ciertas afecciones originadas en el periodo perinatal | V | - | - | - | - | - | - | - | - | |
| | M | - | - | - | - | - | - | - | - | |
| | T | - | - | - | - | - | - | - | - | |
| Q00-Q99 Malformaciones congénitas, deformidades y anomalías cromosómicas | V | - | - | - | - | - | - | - | - | |
| | M | - | - | - | - | - | - | - | - | |
| | T | - | - | - | - | - | - | - | - | |
| 83 Malformaciones congénitas del sistema nervioso | V | - | - | - | - | - | - | - | - | |
| | M | - | - | - | - | - | - | - | - | |
| | T | - | - | - | - | - | - | - | - | |
| 84 Malformaciones congénitas del sistema circulatorio | V | - | - | - | - | - | - | - | - | |
| | M | - | - | - | - | - | - | - | - | |
| | T | - | - | - | - | - | - | - | - | |
| 85 Otras malformaciones congénitas, deformidades y anomalías cromosómicas | V | - | - | - | - | - | - | - | - | |
| | M | - | - | - | - | - | - | - | - | |
| | T | - | - | - | - | - | - | - | - | |
| R00-R99(-R75) Síntomas, signos y hallazgos anormales clínicos y de laboratorio, no clasificados en otra parte | V | - | - | - | - | - | - | - | - | |
| | M | - | - | - | - | - | - | - | - | |
| | T | - | - | - | - | - | - | - | - | |
| 86 Paro cardíaco, muerte sin asistencia y otra causa desconocida de mortalidad | V | - | - | - | - | - | - | - | - | |
| | M | - | - | - | - | - | - | - | - | |
| | T | - | - | - | - | - | - | - | - | |
| 87 Senilidad | V | - | - | - | - | - | - | - | - | |
| | M | - | - | - | - | - | - | - | - | |
| | T | - | - | - | - | - | - | - | - | |
| 88 Muerte súbita infantil | V | - | - | - | - | - | - | - | - | |
| | M | - | - | - | - | - | - | - | - | |
| | T | - | - | - | - | - | - | - | - | |
| 89 Resto de síntomas, signos y hallazgos anormales clínicos y de laboratorio, no clasificados en otra parte | V | - | - | - | - | - | - | - | - | |
| | M | - | - | - | - | - | - | - | - | |
| | T | - | - | - | - | - | - | - | - | |
| V01-Y98 Causas externas de morbilidad y mortalidad | V | 13 | 89,5 | 115,9 | 32,1 | 153,0 | 1316,7 | 28,8 | 15,3 | 1093,8 |
| | M | 7 | 49,0 | 115,4 | 43,6 | 101,0 | 950,5 | 39,6 | 50,5 | 1972,4 |
| | T | 20 | 69,4 | 120,3 | 26,9 | 254,0 | 1141,8 | 32,3 | 21,2 | 1477,2 |
| 90 Accidentes de tráfico de vehículos de motor | V | 3 | 20,7 | 242,8 | 140,2 | 74,5 | 641,1 | 14,0 | 24,8 | 614,8 |
| | M | - | - | - | - | - | - | - | - | - |
| | T | 3 | 10,4 | 205,8 | 118,8 | 74,5 | 334,9 | 9,5 | 24,8 | 320,0 |
| 91 Otros accidentes de transporte | V | 1 | 6,9 | 243,6 | 243,6 | - | - | - | - | - |
| | M | - | - | - | - | - | - | - | - | - |
| | T | 1 | 3,5 | 267,0 | 267,0 | - | - | - | - | - |
| 92 Caídas accidentales | V | 5 | 34,4 | 122,9 | 55,0 | 38,0 | 327,0 | 7,2 | 9,5 | 229,7 |
| | M | 3 | 21,0 | 83,5 | 48,2 | - | - | - | - | - |
| | T | 8 | 27,8 | 107,0 | 37,8 | 38,0 | 170,8 | 4,8 | 9,5 | 120,1 |
| 93 Ahogamiento, sumersión y sofocación accidentales | V | - | - | - | - | - | - | - | - | - |
| | M | 3 | 21,0 | 534,3 | 308,5 | 101,0 | 950,5 | 39,6 | 50,5 | 1972,4 |
| | T | 3 | 10,4 | 273,6 | 158,0 | 101,0 | 454,0 | 12,9 | 50,5 | 905,0 |
| 94 Accidentes por fuego, humo y sustancias calientes | V | - | - | - | - | - | - | - | - | - |
| | M | - | - | - | - | - | - | - | - | - |
| | T | - | - | - | - | - | - | - | - | - |
| 95 Envenenamiento accidental por psicofármacos y drogas de abuso | V | - | - | - | - | - | - | - | - | - |
| | M | - | - | - | - | - | - | - | - | - |
| | T | - | - | - | - | - | - | - | - | - |
| 96 Otros envenenamientos accidentales | V | - | - | - | - | - | - | - | - | - |
| | M | - | - | - | - | - | - | - | - | - |
| | T | - | - | - | - | - | - | - | - | - |
| 97 Otros accidentes | V | 1 | 6,9 | 357,3 | 357,3 | - | - | - | - | - |
| | M | - | - | - | - | - | - | - | - | - |
| | T | 1 | 3,5 | 346,5 | 346,5 | - | - | - | - | - |
| 98 Suicidio y lesiones autoinfligidas | V | 3 | 20,7 | 87,3 | 50,4 | 40,5 | 348,5 | 7,6 | 13,5 | 249,3 |
| | M | 1 | 7,0 | 90,7 | 90,7 | - | - | - | - | - |
| | T | 4 | 13,9 | 93,8 | 46,9 | 40,5 | 182,1 | 5,2 | 13,5 | 132,1 |
| 99 Agresiones (homicidio) | V | - | - | - | - | - | - | - | - | - |
| | M | - | - | - | - | - | - | - | - | - |
| | T | - | - | - | - | - | - | - | - | - |
| 100 Eventos de intención no determinada | V | - | - | - | - | - | - | - | - | - |
| | M | - | - | - | - | - | - | - | - | - |
| | T | - | - | - | - | - | - | - | - | - |
| 101 Complicaciones de la atención médica y quirúrgica | V | - | - | - | - | - | - | - | - | - |
| | M | - | - | - | - | - | - | - | - | - |
| | T | - | - | - | - | - | - | - | - | - |
| 102 Otras causas externas y sus efectos tardíos | V | - | - | - | - | - | - | - | - | - |
| | M | - | - | - | - | - | - | - | - | - |
| | T | - | - | - | - | - | - | - | - | - |

AREA SANITARIA III



MUNICIPIOS

| | | | | | |
|----|------------|----|-----------|----|-----------------|
| 4 | Avilés | 21 | Cudillero | 39 | Muros del Nalón |
| 16 | Castrillón | 25 | Gozón | 51 | Pravia |
| 20 | Corvera | 30 | Illas | 69 | Soto del Barco |

II.3.1. MORTALIDAD GENERAL ÁREA III 2013

| | <u>N. Absoluto</u> | <u>Tasa 0/00</u> | <u>T.std. Mundial</u> | <u>T.std. Europea</u> | <u>IME</u> |
|--------------|--------------------|------------------|-----------------------|-----------------------|--------------|
| VARONES | 893 | 12,0 | 4,0 | 6,4 | 99,3 |
| MUJERES | 865 | 10,9 | 2,1 | 3,5 | 103,2 |
| TOTAL | 1758 | 11,4 | 3,0 | 4,8 | 101,6 |

II.3.2. DISTRIBUCIÓN POR EDAD Y SEXO ÁREA III 2013

(Números absolutos, porcentajes y tasas específicas por mil)

| Grupo edad | VARONES | | | MUJERES | | | TOTAL | | |
|------------|---------|------|-----------------------------------|---------|------|-----------------------------------|-------|------|-----------------------------------|
| | Nº | % | Tasa ⁰ / ₀₀ | Nº | % | Tasa ⁰ / ₀₀ | Nº | % | Tasa ⁰ / ₀₀ |
| N.E. | - | - | - | - | - | - | - | - | - |
| <1 | - | - | - | - | - | - | - | - | - |
| 1 - 4 | 2 | 0,2 | 0,9 | - | - | - | 2 | 0,1 | 0,4 |
| 5 - 14 | 2 | 0,2 | 0,3 | - | - | - | 2 | 0,1 | 0,2 |
| 15 - 24 | 1 | 0,1 | 0,2 | - | - | - | 1 | 0,1 | 0,1 |
| 25 - 34 | 4 | 0,4 | 0,4 | 4 | 0,5 | 0,4 | 8 | 0,5 | 0,4 |
| 35 - 44 | 15 | 1,7 | 1,2 | 2 | 0,2 | 0,2 | 17 | 1,0 | 0,7 |
| 45 - 54 | 49 | 5,5 | 4,0 | 30 | 3,5 | 2,4 | 79 | 4,5 | 3,2 |
| 55 - 64 | 86 | 9,6 | 8,2 | 38 | 4,4 | 3,4 | 124 | 7,1 | 5,8 |
| 65 - 74 | 129 | 14,4 | 17,9 | 84 | 9,7 | 9,5 | 213 | 12,1 | 13,3 |
| 75 - 84 | 333 | 37,3 | 58,0 | 238 | 27,5 | 29,2 | 571 | 32,5 | 41,1 |
| 85+ | 272 | 30,5 | 169,7 | 469 | 54,2 | 132,5 | 741 | 42,2 | 144,1 |

II.3.3. PRIMERAS CAUSAS DE MORTALIDAD POR GRUPOS DE EDAD Y SEXO

ÁREA III 2013

(Lista reducida 102 grupos. Valores absolutos y porcentajes por grupos de edad)

Varones

| G. Edad | 1ª Causa | | 2ª Causa | | 3ª Causa | |
|---------|--|---------|--|---------|---|--------|
| | Enfermedad | Nº % | Enfermedad | Nº % | Enfermedad | Nº % |
| 5-14 | Otras enfermedades del sistema nervioso y de los órganos de los sentidos | 1 50,0 | Otros tumores malignos neurológicos y endocrinos | 1 50,0 | | |
| 15-39 | Accidentes de tráfico de vehículos de motor | 3 30,0 | Suicidio y lesiones autoinfligidas | 1 10,0 | Caidas accidentales | 1 10,0 |
| 40-64 | Tumor maligno de la tráquea, de los bronquios y del pulmón | 23 15,9 | Infarto agudo de miocardio | 15 10,3 | Cirrosis y otras enfermedades crónicas del hígado | 8 5,5 |
| 65+ | Tumor maligno de la tráquea, de los bronquios y del pulmón | 78 10,6 | Enfermedades crónicas de las vías respiratorias inferiores(excepto asma) | 59 8,0 | Otras enfermedades del corazón | 45 6,1 |

Mujeres

| G. Edad | 1ª Causa | | 2ª Causa | | 3ª Causa | |
|---------|---|---------|--|--------|--|--------|
| | Enfermedad | Nº % | Enfermedad | Nº % | Enfermedad | Nº % |
| 5-14 | | | | | | |
| 15-39 | SIDA | 2 50,0 | Tumor maligno de la mama | 1 25,0 | Tumores malignos del hueso y de los cartilagos articulares | 1 25,0 |
| 40-64 | Tumor maligno de la mama | 15 21,4 | Tumor maligno de la tráquea, de los bronquios y del pulmón | 7 10,0 | Otras enfermedades del sistema nervioso y de los órganos de los sentidos | 4 5,7 |
| 65+ | Trastornos mentales orgánicos, senil y presenil | 85 10,7 | Enfermedades cerebrovasculares | 71 9,0 | Otras enfermedades del corazón | 58 7,3 |

Total

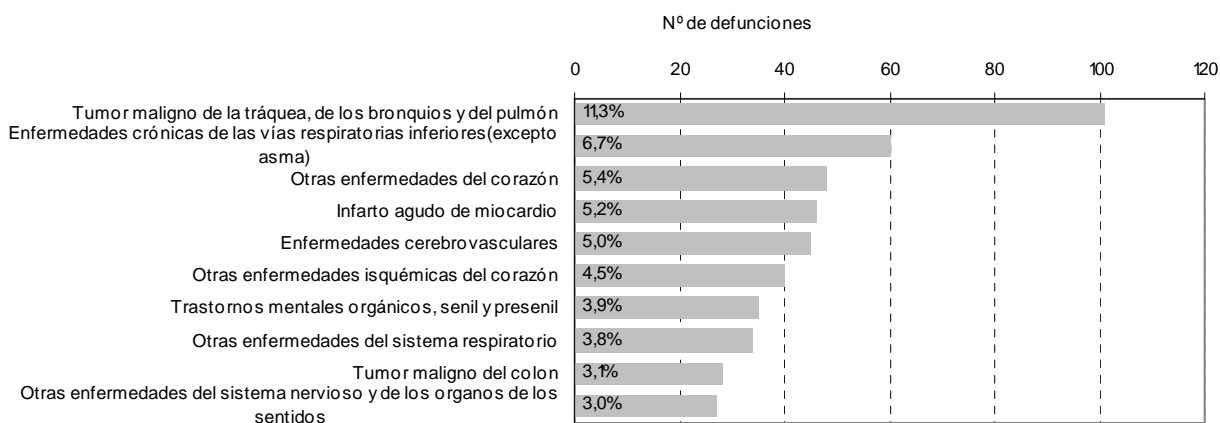
| G. Edad | 1ª Causa | | 2ª Causa | | 3ª Causa | |
|---------|--|---------|--|---------|--------------------------------|---------|
| | Enfermedad | Nº % | Enfermedad | Nº % | Enfermedad | Nº % |
| 5-14 | Otras enfermedades del sistema nervioso y de los órganos de los sentidos | 1 50,0 | Otros tumores malignos neurológicos y endocrinos | 1 50,0 | | |
| 15-39 | Accidentes de tráfico de vehículos de motor | 3 21,4 | Tumores malignos del hueso y de los cartilagos articulares | 2 14,3 | SIDA | 2 14,3 |
| 40-64 | Tumor maligno de la tráquea, de los bronquios y del pulmón | 30 14,0 | Infarto agudo de miocardio | 18 8,4 | Tumor maligno de la mama | 15 7,0 |
| 65+ | Trastornos mentales orgánicos, senil y presenil | 120 7,9 | Enfermedades cerebrovasculares | 110 7,2 | Otras enfermedades del corazón | 103 6,8 |

II.3.4.DIEZ PRIMERAS CAUSAS DE MORTALIDAD

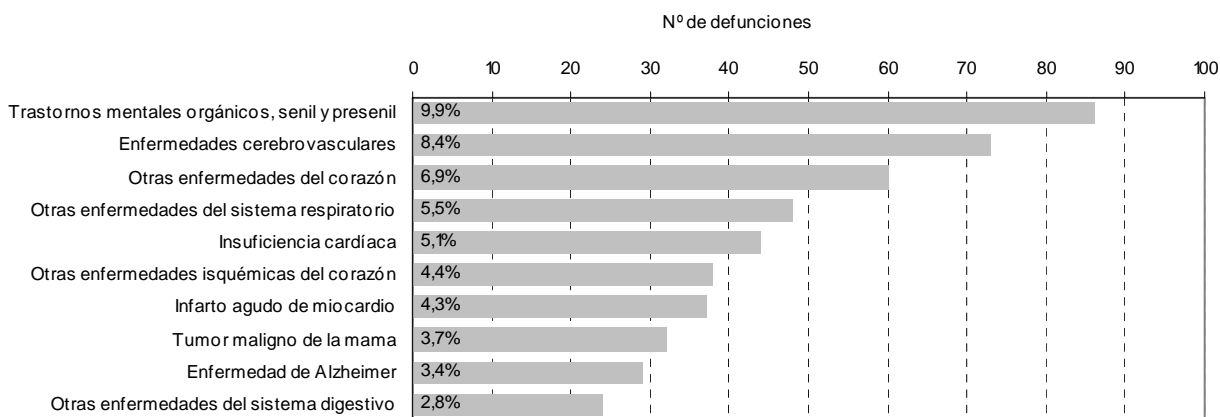
ÁREA III 2013

(Lista reducida 102 grupos. Valores absolutos y porcentajes sobre total de mortalidad)

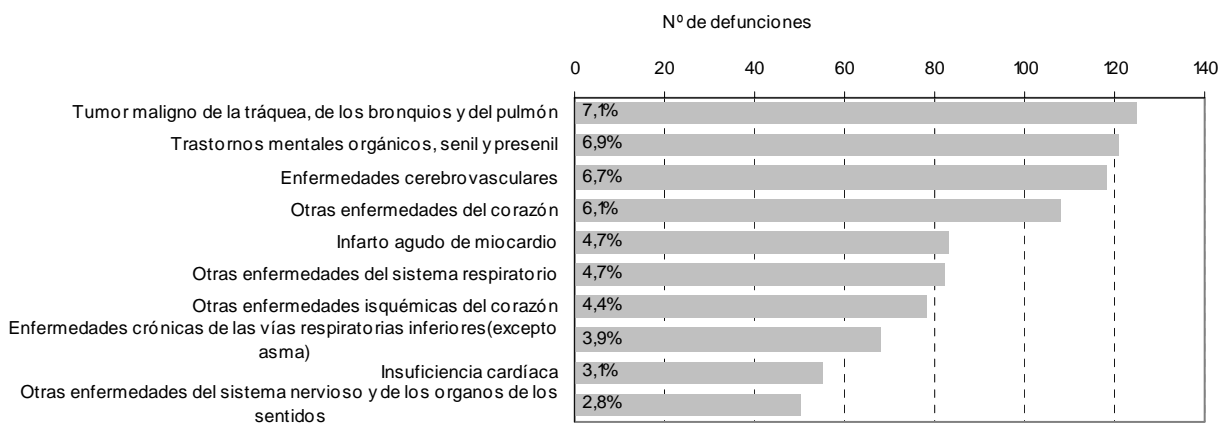
Varones



Mujeres

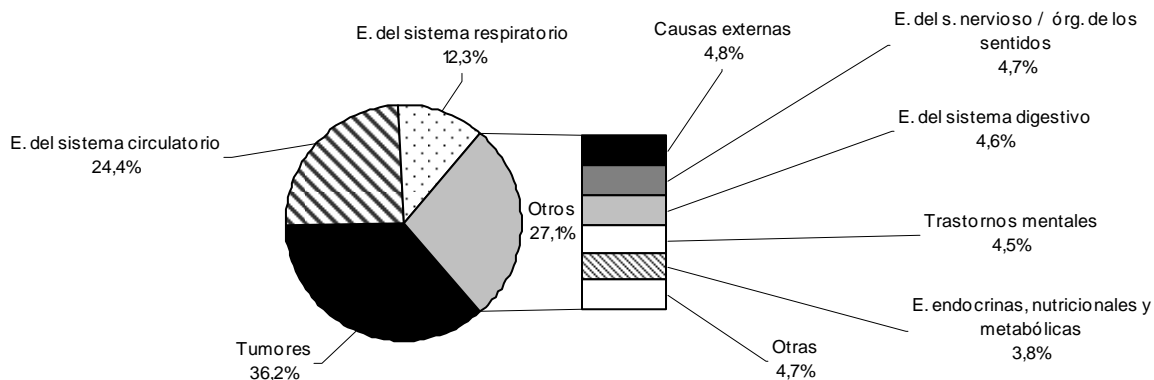


Total

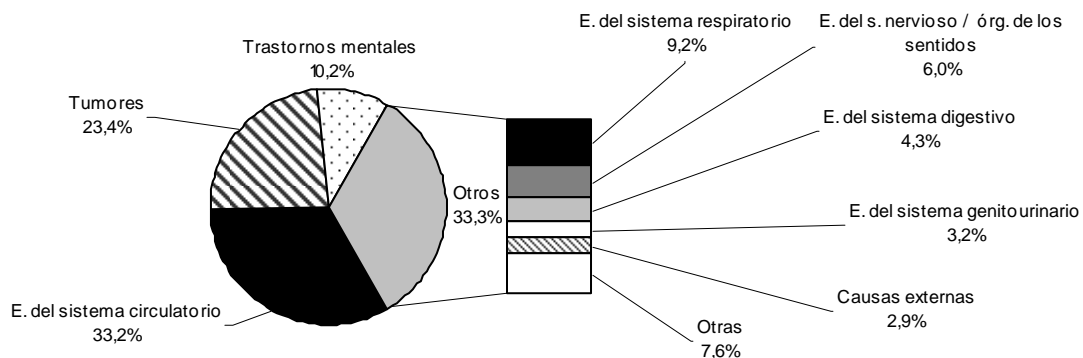


II.3.5. PRIMERAS CAUSAS DE MUERTE POR GRANDES GRUPOS DE ENFERMEDAD ÁREA III 2013

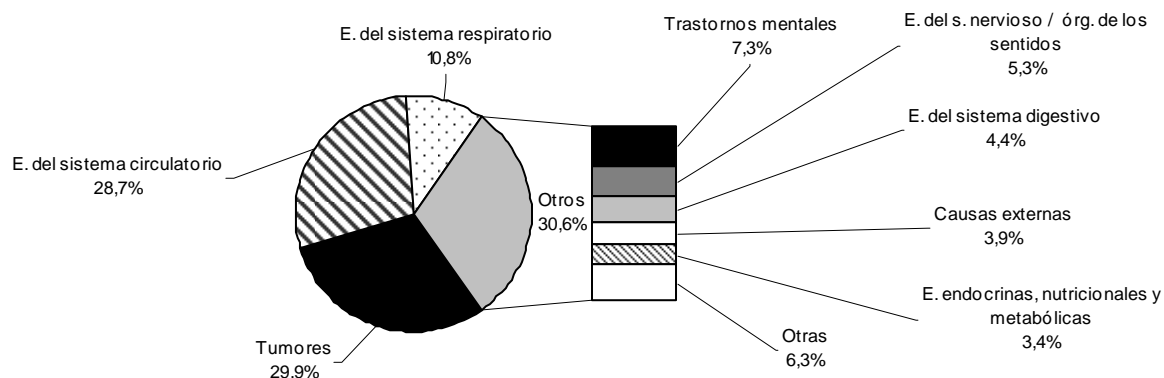
Varones



Mujeres



Total



II.3.6.MORTALIDAD POR GRANDES GRUPOS DE ENFERMEDADES

ÁREA III 2013

(Cifras absolutas, porcentajes sobre total fallecidos, distribución por grupos de edad)

TOTAL

| GRUPO | | TOTAL | N.E. | <1 | 1-4 | 5-14 | 15-24 | 25-34 | 35-44 | 45-54 | 55-64 | 65-74 | 75-84 | 85+ |
|---------|--|-------|------|----|-------|------|-------|-------|-------|-------|-------|-------|-------|------|
| Totales | Nº | 1758 | - | - | 2 | 2 | 1 | 8 | 17 | 79 | 124 | 213 | 571 | 741 |
| I | E. infecciosas y parasitarias | Nº | 28 | - | - | - | - | 2 | 1 | 4 | 2 | 2 | 5 | 12 |
| | % | 1,6 | - | - | - | - | - | 25,0 | 5,9 | 5,1 | 1,6 | 0,9 | 0,9 | 1,6 |
| II | Tumores | Nº | 525 | - | - | - | 1 | - | 4 | 4 | 40 | 64 | 127 | 175 |
| | % | 29,9 | - | - | - | 50,0 | - | 50,0 | 23,5 | 50,6 | 51,6 | 59,6 | 30,6 | 14,8 |
| III | E. sangre /hematopoyéticos /inmunidad | Nº | 5 | - | - | - | - | - | - | - | - | - | 1 | 4 |
| | % | 0,3 | - | - | - | - | - | - | - | - | - | - | 0,2 | 0,5 |
| IV | E. endocrinas, nutricionales y metabólicas | Nº | 59 | - | - | 2 | - | - | - | 3 | 3 | 6 | 23 | 22 |
| | % | 3,4 | - | - | 100,0 | - | - | - | - | 3,8 | 2,4 | 2,8 | 4,0 | 3,0 |
| V | Trastornos mentales | Nº | 128 | - | - | - | - | - | - | 1 | 1 | 10 | 36 | 80 |
| | % | 7,3 | - | - | - | - | - | - | - | 1,3 | 0,8 | 4,7 | 6,3 | 10,8 |
| VI-VIII | E. del s. Nervioso /org. de los sentidos | Nº | 94 | - | - | - | 1 | - | - | - | 9 | 3 | 36 | 45 |
| | % | 5,3 | - | - | - | 50,0 | - | - | - | - | 7,3 | 1,4 | 6,3 | 6,1 |
| IX | E. del sistema circulatorio | Nº | 505 | - | - | - | - | - | 3 | 16 | 21 | 40 | 176 | 249 |
| | % | 28,7 | - | - | - | - | - | - | 17,6 | 20,3 | 16,9 | 18,8 | 30,8 | 33,6 |
| X | E. del sistema respiratorio | Nº | 190 | - | - | - | - | - | - | 3 | 4 | 12 | 52 | 119 |
| | % | 10,8 | - | - | - | - | - | - | - | 3,8 | 3,2 | 5,6 | 9,1 | 16,1 |
| XI | E. del sistema digestivo | Nº | 78 | - | - | - | - | - | 1 | 4 | 13 | 5 | 22 | 33 |
| | % | 4,4 | - | - | - | - | - | - | 5,9 | 5,1 | 10,5 | 2,3 | 3,9 | 4,5 |
| XII | E. de la piel y del tejido subcutáneo | Nº | - | - | - | - | - | - | - | - | - | - | - | - |
| | % | - | - | - | - | - | - | - | - | - | - | - | - | - |
| XIII | E. del s. osteomuscular / conjuntivo | Nº | 20 | - | - | - | - | - | - | - | - | - | 4 | 16 |
| | % | 1,1 | - | - | - | - | - | - | - | - | - | - | 0,7 | 2,2 |
| XIV | E. del sistema genitourinario | Nº | 48 | - | - | - | - | - | - | - | - | 2 | 19 | 27 |
| | % | 2,7 | - | - | - | - | - | - | - | - | - | 0,9 | 3,3 | 3,6 |
| XV | Embarazo, parto y puerperio | Nº | - | - | - | - | - | - | - | - | - | - | - | - |
| | % | - | - | - | - | - | - | - | - | - | - | - | - | - |
| XVI | Afecciones perinatales | Nº | - | - | - | - | - | - | - | - | - | - | - | - |
| | % | - | - | - | - | - | - | - | - | - | - | - | - | - |
| XVII | Anomalias congénitas / cromosómicas | Nº | 1 | - | - | - | - | - | - | - | 1 | - | - | - |
| | % | 0,1 | - | - | - | - | - | - | - | - | 0,8 | - | - | - |
| XVIII | Causas mal definidas | Nº | 9 | - | - | - | - | - | - | - | 1 | 1 | 1 | 6 |
| | % | 0,5 | - | - | - | - | - | - | - | - | 0,8 | 0,5 | 0,2 | 0,8 |
| XX | Causas externas | Nº | 68 | - | - | - | 1 | 2 | 8 | 8 | 5 | 5 | 21 | 18 |
| | % | 3,9 | - | - | - | - | 100,0 | 25,0 | 47,1 | 10,1 | 4,0 | 2,3 | 3,7 | 2,4 |

II.3.6(Cont.).MORTALIDAD POR GRANDES GRUPOS DE ENFERMEDADES

ÁREA III 2013

(Cifras absolutas, porcentajes sobre varones fallecidos, distribución por grupos de edad)

VARONES

| GRUPO | TOTAL | N.E. | <1 | 1-4 | 5-14 | 15-24 | 25-34 | 35-44 | 45-54 | 55-64 | 65-74 | 75-84 | 85+ | |
|--|-----------|------------|----------|----------|----------|----------|----------|----------|-----------|-----------|-----------|------------|------------|------------|
| Totales | Nº | 893 | - | - | 2 | 2 | 1 | 4 | 15 | 49 | 86 | 129 | 333 | 272 |
| I E. infecciosas y parasitarias | Nº | 15 | - | - | - | - | - | 1 | 4 | 2 | 1 | 2 | 5 | |
| | % | 1,7 | - | - | - | - | - | 6,7 | 8,2 | 2,3 | 0,8 | 0,6 | 1,8 | |
| II Tumores | Nº | 323 | - | - | 1 | - | 2 | 3 | 20 | 43 | 82 | 107 | 65 | |
| | % | 36,2 | - | - | 50,0 | - | 50,0 | 20,0 | 40,8 | 50,0 | 63,6 | 32,1 | 23,9 | |
| III E. sangre /hematopoyéticos /inmunidad | Nº | - | - | - | - | - | - | - | - | - | - | - | - | |
| | % | - | - | - | - | - | - | - | - | - | - | - | - | |
| IV E. endocrinas, nutricionales y metabólicas | Nº | 34 | - | - | 2 | - | - | - | 2 | 3 | 3 | 16 | 8 | |
| | % | 3,8 | - | - | 100,0 | - | - | - | 4,1 | 3,5 | 2,3 | 4,8 | 2,9 | |
| V Trastornos mentales | Nº | 40 | - | - | - | - | - | - | 1 | - | 6 | 15 | 18 | |
| | % | 4,5 | - | - | - | - | - | - | 2,0 | - | 4,7 | 4,5 | 6,6 | |
| VI-VIII E. del s. Nervioso /órg. de los sentidos | Nº | 42 | - | - | 1 | - | - | - | - | 4 | 2 | 22 | 13 | |
| | % | 4,7 | - | - | 50,0 | - | - | - | - | 4,7 | 1,6 | 6,6 | 4,8 | |
| IX E. del sistema circulatorio | Nº | 218 | - | - | - | - | - | 3 | 12 | 14 | 22 | 96 | 71 | |
| | % | 24,4 | - | - | - | - | - | 20,0 | 24,5 | 16,3 | 17,1 | 28,8 | 26,1 | |
| X E. del sistema respiratorio | Nº | 110 | - | - | - | - | - | - | 1 | 4 | 8 | 39 | 58 | |
| | % | 12,3 | - | - | - | - | - | - | 2,0 | 4,7 | 6,2 | 11,7 | 21,3 | |
| XI E. del sistema digestivo | Nº | 41 | - | - | - | - | - | 1 | 3 | 11 | 1 | 12 | 13 | |
| | % | 4,6 | - | - | - | - | - | 6,7 | 6,1 | 12,8 | 0,8 | 3,6 | 4,8 | |
| XII E. de la piel y del tejido subcutáneo | Nº | - | - | - | - | - | - | - | - | - | - | - | - | |
| | % | - | - | - | - | - | - | - | - | - | - | - | - | |
| XIII E. del s. osteomuscular / conjuntivo | Nº | 4 | - | - | - | - | - | - | - | - | - | - | 4 | |
| | % | 0,4 | - | - | - | - | - | - | - | - | - | - | 1,5 | |
| XIV E. del sistema genitourinario | Nº | 20 | - | - | - | - | - | - | - | - | 2 | 9 | 9 | |
| | % | 2,2 | - | - | - | - | - | - | - | - | 1,6 | 2,7 | 3,3 | |
| XV Embarazo, parto y puerperio | Nº | - | - | - | - | - | - | - | - | - | - | - | - | |
| | % | - | - | - | - | - | - | - | - | - | - | - | - | |
| XVI Afecciones perinatales | Nº | - | - | - | - | - | - | - | - | - | - | - | - | |
| | % | - | - | - | - | - | - | - | - | - | - | - | - | |
| XVII Anomalías congénitas / cromosómicas | Nº | 1 | - | - | - | - | - | - | - | 1 | - | - | - | |
| | % | 0,1 | - | - | - | - | - | - | - | 1,2 | - | - | - | |
| XVIII Causas mal definidas | Nº | 2 | - | - | - | - | - | - | - | 1 | 1 | - | - | |
| | % | 0,2 | - | - | - | - | - | - | - | 1,2 | 0,8 | - | - | |
| XX Causas externas | Nº | 43 | - | - | - | 1 | 2 | 7 | 6 | 3 | 1 | 15 | 8 | |
| | % | 4,8 | - | - | - | 100,0 | 50,0 | 46,7 | 12,2 | 3,5 | 0,8 | 4,5 | 2,9 | |

II.3.6(Cont.).MORTALIDAD POR GRANDES GRUPOS DE ENFERMEDADES
ÁREA III 2013
(Cifras absolutas, porcentajes sobre mujeres fallecidas, distribución por grupos de edad)

MUJERES

| GRUPO | | TOTAL | N.E. | <1 | 1-4 | 5-14 | 15-24 | 25-34 | 35-44 | 45-54 | 55-64 | 65-74 | 75-84 | 85+ |
|----------------|--|-------|------|----|-----|------|-------|-------|-------|-------|-------|-------|-------|------|
| Totales | Nº | 865 | - | - | - | - | - | 4 | 2 | 30 | 38 | 84 | 238 | 469 |
| I | E. infecciosas y parasitarias | Nº | 13 | - | - | - | - | 2 | - | - | - | 1 | 3 | 7 |
| | % | 1,5 | - | - | - | - | - | 50,0 | - | - | - | 1,2 | 1,3 | 1,5 |
| II | Tumores | Nº | 202 | - | - | - | - | 2 | 1 | 20 | 21 | 45 | 68 | 45 |
| | % | 23,4 | - | - | - | - | - | 50,0 | 50,0 | 66,7 | 55,3 | 53,6 | 28,6 | 9,6 |
| III | E. sangre /hematopoyéticos /inmunidad | Nº | 5 | - | - | - | - | - | - | - | - | - | 1 | 4 |
| | % | 0,6 | - | - | - | - | - | - | - | - | - | - | 0,4 | 0,9 |
| IV | E. endocrinas, nutricionales y metabólicas | Nº | 25 | - | - | - | - | - | - | 1 | - | 3 | 7 | 14 |
| | % | 2,9 | - | - | - | - | - | - | - | 3,3 | - | 3,6 | 2,9 | 3,0 |
| V | Trastornos mentales | Nº | 88 | - | - | - | - | - | - | - | 1 | 4 | 21 | 62 |
| | % | 10,2 | - | - | - | - | - | - | - | - | 2,6 | 4,8 | 8,8 | 13,2 |
| VI-VIII | E. del s. Nervioso /org. de los sentidos | Nº | 52 | - | - | - | - | - | - | - | 5 | 1 | 14 | 32 |
| | % | 6,0 | - | - | - | - | - | - | - | - | 13,2 | 1,2 | 5,9 | 6,8 |
| IX | E. del sistema circulatorio | Nº | 287 | - | - | - | - | - | - | 4 | 7 | 18 | 80 | 178 |
| | % | 33,2 | - | - | - | - | - | - | - | 13,3 | 18,4 | 21,4 | 33,6 | 38,0 |
| X | E. del sistema respiratorio | Nº | 80 | - | - | - | - | - | - | 2 | - | 4 | 13 | 61 |
| | % | 9,2 | - | - | - | - | - | - | - | 6,7 | - | 4,8 | 5,5 | 13,0 |
| XI | E. del sistema digestivo | Nº | 37 | - | - | - | - | - | - | 1 | 2 | 4 | 10 | 20 |
| | % | 4,3 | - | - | - | - | - | - | - | 3,3 | 5,3 | 4,8 | 4,2 | 4,3 |
| XII | E. de la piel y del tejido subcutáneo | Nº | - | - | - | - | - | - | - | - | - | - | - | - |
| | % | - | - | - | - | - | - | - | - | - | - | - | - | - |
| XIII | E. del s. osteomuscular / conjuntivo | Nº | 16 | - | - | - | - | - | - | - | - | - | 4 | 12 |
| | % | 1,8 | - | - | - | - | - | - | - | - | - | - | 1,7 | 2,6 |
| XIV | E. del sistema genitourinario | Nº | 28 | - | - | - | - | - | - | - | - | - | 10 | 18 |
| | % | 3,2 | - | - | - | - | - | - | - | - | - | - | 4,2 | 3,8 |
| XV | Embarazo, parto y puerperio | Nº | - | - | - | - | - | - | - | - | - | - | - | - |
| | % | - | - | - | - | - | - | - | - | - | - | - | - | - |
| XVI | Afecciones perinatales | Nº | - | - | - | - | - | - | - | - | - | - | - | - |
| | % | - | - | - | - | - | - | - | - | - | - | - | - | - |
| XVII | Anomalías congénitas / cromosómicas | Nº | - | - | - | - | - | - | - | - | - | - | - | - |
| | % | - | - | - | - | - | - | - | - | - | - | - | - | - |
| XVIII | Causas mal definidas | Nº | 7 | - | - | - | - | - | - | - | - | - | 1 | 6 |
| | % | 0,8 | - | - | - | - | - | - | - | - | - | - | 0,4 | 1,3 |
| XX | Causas externas | Nº | 25 | - | - | - | - | - | 1 | 2 | 2 | 4 | 6 | 10 |
| | % | 2,9 | - | - | - | - | - | - | 50,0 | 6,7 | 5,3 | 4,8 | 2,5 | 2,1 |

II.3.7.MORTALIDAD POR GRANDES GRUPOS DE ENFERMEDADES

ÁREA III 2013

(Tasas específicas por 100.000, distribución por grupos de edad)

TOTAL

| GRUPO | TOTAL | N.E. | ≤1 | 1-4 | 5-14 | 15-24 | 25-34 | 35-44 | 45-54 | 55-64 | 65-74 | 75-84 | 85+ |
|---|---------------|------|----|------|------|-------|-------|-------|-------|-------|--------|--------|---------|
| Totales | 1143,0 | - | - | 42,6 | 17,6 | 8,4 | 41,8 | 70,1 | 318,5 | 577,7 | 1326,0 | 4111,8 | 14410,7 |
| I E. infecciosas y parasitarias | 18,2 | - | - | - | - | - | 10,5 | 4,1 | 16,1 | 9,3 | 12,5 | 36,0 | 233,4 |
| II Tumores | 341,3 | - | - | - | 8,8 | - | 20,9 | 16,5 | 161,3 | 298,2 | 790,6 | 1260,2 | 2139,2 |
| III E. sangre / hematopoyéticos / inmunidad | 3,3 | - | - | - | - | - | - | - | - | - | - | 7,2 | 77,8 |
| IV E. endocrinas, nutricionales y metabólicas | 38,4 | - | - | 42,6 | - | - | - | - | 12,1 | 14,0 | 37,4 | 165,6 | 427,8 |
| V Trastornos mentales | 83,2 | - | - | - | - | - | - | - | 4,0 | 4,7 | 62,3 | 259,2 | 1555,8 |
| VI-VIII E. del s. Nervioso / órg. de los sentidos | 61,1 | - | - | - | 8,8 | - | - | - | - | 41,9 | 18,7 | 259,2 | 875,1 |
| IX E. del sistema circulatorio | 328,3 | - | - | - | - | - | - | 12,4 | 64,5 | 97,8 | 249,0 | 1267,4 | 4842,5 |
| X E. del sistema respiratorio | 123,5 | - | - | - | - | - | - | - | 12,1 | 18,6 | 74,7 | 374,5 | 2314,3 |
| XI E. del sistema digestivo | 50,7 | - | - | - | - | - | - | 4,1 | 16,1 | 60,6 | 31,1 | 158,4 | 641,8 |
| XII E. de la piel y del tejido subcutáneo | - | - | - | - | - | - | - | - | - | - | - | - | - |
| XIII E. del s. osteomuscular / conjuntivo | 13,0 | - | - | - | - | - | - | - | - | - | - | 28,8 | 311,2 |
| XIV E. del sistema genitourinario | 31,2 | - | - | - | - | - | - | - | - | - | 12,5 | 136,8 | 525,1 |
| XV Embarazo, parto y puerperio | - | - | - | - | - | - | - | - | - | - | - | - | - |
| XVI Afecciones perinatales | - | - | - | - | - | - | - | - | - | - | - | - | - |
| XVII Anomalías congénitas / cromosómicas | 0,7 | - | - | - | - | - | - | - | - | 4,7 | - | - | - |
| XVIII Causas mal definidas | 5,9 | - | - | - | - | - | - | - | - | 4,7 | 6,2 | 7,2 | 116,7 |
| XX Causas externas | 44,2 | - | - | - | - | 8,4 | 10,5 | 33,0 | 32,3 | 23,3 | 31,1 | 151,2 | 350,1 |

II.3.7(Cont.).MORTALIDAD POR GRANDES GRUPOS DE ENFERMEDADES

ÁREA III 2013

(Tasas específicas por 100.000, distribución por grupos de edad)

VARONES

| GRUPO | TOTAL | N.E. | <1 | 1-4 | 5-14 | 15-24 | 25-34 | 35-44 | 45-54 | 55-64 | 65-74 | 75-84 | 85+ |
|---|---------------|------|----|------|------|-------|-------|-------|-------|-------|--------|--------|---------|
| Totales | 1203,7 | - | - | 85,2 | 34,0 | 16,5 | 41,0 | 121,5 | 400,0 | 824,2 | 1789,7 | 5798,4 | 16968,2 |
| I E. infecciosas y parasitarias | 20,2 | - | - | - | - | - | - | 8,1 | 32,7 | 19,2 | 13,9 | 34,8 | 311,9 |
| II Tumores | 435,4 | - | - | - | 17,0 | - | 20,5 | 24,3 | 163,3 | 412,1 | 1137,6 | 1863,1 | 4054,9 |
| III E. sangre / hematopoyéticos / inmunidad | - | - | - | - | - | - | - | - | - | - | - | - | - |
| IV E. endocrinas, nutricionales y metabólicas | 45,8 | - | - | 85,2 | - | - | - | - | 16,3 | 28,8 | 41,6 | 278,6 | 499,1 |
| V Trastornos mentales | 53,9 | - | - | - | - | - | - | - | 8,2 | - | 83,2 | 261,2 | 1122,9 |
| VI-VIII E. del s. Nervioso / órg. de los sentidos | 56,6 | - | - | - | 17,0 | - | - | - | - | 38,3 | 27,7 | 383,1 | 811,0 |
| IX E. del sistema circulatorio | 293,8 | - | - | - | - | - | - | 24,3 | 98,0 | 134,2 | 305,2 | 1671,6 | 4429,2 |
| X E. del sistema respiratorio | 148,3 | - | - | - | - | - | - | - | 8,2 | 38,3 | 111,0 | 679,1 | 3618,2 |
| XI E. del sistema digestivo | 55,3 | - | - | - | - | - | - | 8,1 | 24,5 | 105,4 | 13,9 | 209,0 | 811,0 |
| XII E. de la piel y del tejido subcutáneo | - | - | - | - | - | - | - | - | - | - | - | - | - |
| XIII E. del s. osteomuscular / conjuntivo | 5,4 | - | - | - | - | - | - | - | - | - | - | - | 249,5 |
| XIV E. del sistema genitourinario | 27,0 | - | - | - | - | - | - | - | - | - | 27,7 | 156,7 | 561,4 |
| XV Embarazo, parto y puerperio | - | - | - | - | - | - | - | - | - | - | - | - | - |
| XVI Afecciones perinatales | - | - | - | - | - | - | - | - | - | - | - | - | - |
| XVII Anomalías congénitas / cromosómicas | 1,3 | - | - | - | - | - | - | - | - | 9,6 | - | - | - |
| XVIII Causas mal definidas | 2,7 | - | - | - | - | - | - | - | - | 9,6 | 13,9 | - | - |
| XX Causas externas | 58,0 | - | - | - | - | 16,5 | 20,5 | 56,7 | 49,0 | 28,8 | 13,9 | 261,2 | 499,1 |

MUJERES

| GRUPO | TOTAL | N.E. | <1 | 1-4 | 5-14 | 15-24 | 25-34 | 35-44 | 45-54 | 55-64 | 65-74 | 75-84 | 85+ |
|---|---------------|------|----|-----|------|-------|-------|-------|-------|-------|-------|--------|---------|
| Totales | 1086,5 | - | - | - | - | - | 42,7 | 16,8 | 238,9 | 344,5 | 948,6 | 2922,4 | 13252,3 |
| I E. infecciosas y parasitarias | 16,3 | - | - | - | - | - | 21,3 | - | - | - | 11,3 | 36,8 | 197,8 |
| II Tumores | 253,7 | - | - | - | - | - | 21,3 | 8,4 | 159,3 | 190,4 | 508,2 | 835,0 | 1271,5 |
| III E. sangre / hematopoyéticos / inmunidad | 6,3 | - | - | - | - | - | - | - | - | - | - | 12,3 | 113,0 |
| IV E. endocrinas, nutricionales y metabólicas | 31,4 | - | - | - | - | - | - | - | 8,0 | - | 33,9 | 86,0 | 395,6 |
| V Trastornos mentales | 110,5 | - | - | - | - | - | - | - | - | 9,1 | 45,2 | 257,9 | 1751,9 |
| VI-VIII E. del s. Nervioso / órg. de los sentidos | 65,3 | - | - | - | - | - | - | - | - | 45,3 | 11,3 | 171,9 | 904,2 |
| IX E. del sistema circulatorio | 360,5 | - | - | - | - | - | - | - | 31,9 | 63,5 | 203,3 | 982,3 | 5029,7 |
| X E. del sistema respiratorio | 100,5 | - | - | - | - | - | - | - | 15,9 | - | 45,2 | 159,6 | 1723,7 |
| XI E. del sistema digestivo | 46,5 | - | - | - | - | - | - | - | 8,0 | 18,1 | 45,2 | 122,8 | 565,1 |
| XII E. de la piel y del tejido subcutáneo | - | - | - | - | - | - | - | - | - | - | - | - | - |
| XIII E. del s. osteomuscular / conjuntivo | 20,1 | - | - | - | - | - | - | - | - | - | - | 49,1 | 339,1 |
| XIV E. del sistema genitourinario | 35,2 | - | - | - | - | - | - | - | - | - | - | 122,8 | 508,6 |
| XV Embarazo, parto y puerperio | - | - | - | - | - | - | - | - | - | - | - | - | - |
| XVI Afecciones perinatales | - | - | - | - | - | - | - | - | - | - | - | - | - |
| XVII Anomalías congénitas / cromosómicas | - | - | - | - | - | - | - | - | - | - | - | - | - |
| XVIII Causas mal definidas | 8,8 | - | - | - | - | - | - | - | - | - | - | 12,3 | 169,5 |
| XX Causas externas | 31,4 | - | - | - | - | - | - | 8,4 | 15,9 | 18,1 | 45,2 | 73,7 | 282,6 |

II.3.8.CAUSAS DE MUERTE POR EDAD Y SEXO

ÁREA III 2013

(Lista reducida 102 grupos. Cifras absolutas, tasas específicas por cien mil habitantes. V = varones, M = mujeres, T = total)

| CAUSA DE MUERTE | | TOTAL | N.E. | <1 | 1-4 | 5-14 | 15-24 | 25-34 | 35-44 | 45-54 | 55-64 | 65-74 | 75-84 | 85+ |
|--|--------|--------|------|------|------|------|-------|-------|-------|-------|--------|--------|---------|---------|
| Total | V | 893 | - | - | 2 | 2 | 1 | 4 | 15 | 49 | 86 | 129 | 333 | 272 |
| | | 1203,7 | - | - | 85,2 | 34,0 | 16,5 | 41,0 | 121,5 | 400,0 | 824,2 | 1789,7 | 5798,4 | 16968,2 |
| | M | 865 | - | - | - | - | - | 4 | 2 | 30 | 38 | 84 | 238 | 469 |
| | T | 1086,5 | - | - | - | - | - | 42,7 | 16,8 | 238,9 | 344,5 | 948,6 | 2922,4 | 13252,3 |
| | 1758 | - | - | 2 | 2 | 1 | 8 | 17 | 79 | 124 | 213 | 571 | 741 | |
| | 1143,0 | - | - | 42,6 | 17,6 | 8,4 | 41,8 | 70,1 | 318,5 | 577,7 | 1326,0 | 4111,8 | 14410,7 | |
| A00-B99, R75, U049 Ciertas enfermedades infecciosas y parasitarias | V | 15 | - | - | - | - | - | - | 1 | 4 | 2 | 1 | 2 | 5 |
| | | 20,2 | - | - | - | - | - | - | 8,1 | 32,7 | 19,2 | 13,9 | 34,8 | 311,9 |
| | M | 13 | - | - | - | - | - | 2 | - | - | - | 1 | 3 | 7 |
| | T | 16,3 | - | - | - | - | - | 21,3 | - | - | - | 11,3 | 36,8 | 197,8 |
| | 28 | - | - | - | - | - | 2 | 1 | 4 | 2 | 2 | 5 | 12 | |
| | 18,2 | - | - | - | - | - | 10,5 | 4,1 | 16,1 | 9,3 | 12,5 | 36,0 | 233,4 | |
| 1 Enfermedades infecciosas intestinales | V | 2 | - | - | - | - | - | - | - | - | - | - | - | 2 |
| | | 2,7 | - | - | - | - | - | - | - | - | - | - | - | 124,8 |
| | M | 1 | - | - | - | - | - | - | - | - | - | - | - | 1 |
| | T | 1,3 | - | - | - | - | - | - | - | - | - | - | - | 28,3 |
| 2 Tuberculosis y sus efectos tardíos | V | 3 | - | - | - | - | - | - | - | - | - | - | - | 3 |
| | | 2,0 | - | - | - | - | - | - | - | - | - | - | - | 58,3 |
| | M | 2 | - | - | - | - | - | - | - | - | 1 | - | 1 | - |
| | T | 2,7 | - | - | - | - | - | - | - | - | 9,6 | - | 17,4 | - |
| 3 Enfermedad meningocócica | V | 2 | - | - | - | - | - | - | - | - | 1 | - | 1 | - |
| | | 1,3 | - | - | - | - | - | - | - | - | 4,7 | - | 7,2 | - |
| | M | - | - | - | - | - | - | - | - | - | - | - | - | - |
| | T | - | - | - | - | - | - | - | - | - | - | - | - | - |
| 4 Septicemia | V | 7 | - | - | - | - | - | - | - | 2 | - | 1 | 1 | 3 |
| | | 9,4 | - | - | - | - | - | - | - | 16,3 | - | 13,9 | 17,4 | 187,1 |
| | M | 7 | - | - | - | - | - | - | - | - | - | 1 | 2 | 4 |
| | T | 8,8 | - | - | - | - | - | - | - | - | - | 11,3 | 24,6 | 113,0 |
| 5 Hepatitis vírica | V | 14 | - | - | - | - | - | - | - | 2 | - | 2 | 3 | 7 |
| | | 9,1 | - | - | - | - | - | - | - | 8,1 | - | 12,5 | 21,6 | 136,1 |
| | M | 1 | - | - | - | - | - | - | - | 1 | - | - | - | - |
| | T | 1,3 | - | - | - | - | - | - | - | 8,2 | - | - | - | - |
| 6 SIDA | V | 2,5 | - | - | - | - | - | - | - | - | - | - | - | 56,5 |
| | | 3 | - | - | - | - | - | - | - | 1 | - | - | - | 2 |
| | M | 2 | - | - | - | - | - | - | - | - | - | - | - | - |
| | T | 2,5 | - | - | - | - | - | - | - | 1 | - | - | - | 2 |
| 7 VIH+ (portador, evidencias de laboratorio del VIH, ...) | V | 2,0 | - | - | - | - | - | - | - | 4,0 | - | - | - | 38,9 |
| | | 3 | - | - | - | - | - | - | 1 | 1 | 1 | - | - | - |
| | M | 4,0 | - | - | - | - | - | - | 8,1 | 8,2 | 9,6 | - | - | - |
| | T | 2 | - | - | - | - | - | 2 | - | - | - | - | - | - |
| 8 Resto de enfermedades infecciosas y parasitarias y sus efectos tardíos | V | 3,3 | - | - | - | - | - | - | 10,5 | 4,1 | 4,0 | 4,7 | - | - |
| | | 5 | - | - | - | - | - | - | - | - | - | - | - | - |
| | M | 3 | - | - | - | - | - | - | - | - | - | - | - | - |
| | T | 3,3 | - | - | - | - | - | - | - | - | - | - | - | - |
| C00-C48 Tumores | V | 323 | - | - | - | 1 | - | 2 | 3 | 20 | 43 | 82 | 107 | 65 |
| | | 435,4 | - | - | - | 17,0 | - | 20,5 | 24,3 | 163,3 | 412,1 | 1137,6 | 1863,1 | 4054,9 |
| | M | 202 | - | - | - | - | - | 2 | 1 | 20 | 21 | 45 | 68 | 45 |
| | T | 253,7 | - | - | - | - | - | 21,3 | 8,4 | 159,3 | 190,4 | 508,2 | 835,0 | 1271,5 |
| 9 Tumor maligno del labio, de la cavidad bucal y de la faringe | V | 525 | - | - | - | 1 | - | 4 | 4 | 40 | 64 | 127 | 175 | 110 |
| | | 341,3 | - | - | - | 8,8 | - | 20,9 | 16,5 | 161,3 | 298,2 | 790,6 | 1260,2 | 2139,2 |
| | M | 7 | - | - | - | - | - | - | - | 1 | 2 | 3 | 1 | - |
| | T | 7 | - | - | - | - | - | - | - | 1 | 2 | 3 | 1 | - |
| 10 Tumor maligno del esófago | V | 9,4 | - | - | - | - | - | - | - | 8,2 | 19,2 | 41,6 | 17,4 | - |
| | | 4,6 | - | - | - | - | - | - | - | - | - | - | - | - |
| | M | 8 | - | - | - | - | - | - | - | - | 4,0 | 9,3 | 18,7 | 7,2 |
| | T | 10,8 | - | - | - | - | - | - | - | - | 9,6 | 27,7 | 52,2 | 124,8 |
| 10 Tumor maligno del esófago | V | 8 | - | - | - | - | - | - | - | - | 1 | 2 | 3 | 2 |
| | | 8 | - | - | - | - | - | - | - | - | 1 | 2 | 3 | 2 |
| | M | 8 | - | - | - | - | - | - | - | - | 1 | 2 | 3 | 2 |
| | T | 5,2 | - | - | - | - | - | - | - | - | 4,7 | 12,5 | 21,6 | 38,9 |

II.3.8(Cont.). CAUSAS DE MUERTE POR EDAD Y SEXO

ÁREA III 2013

(Lista reducida 102 grupos. Cifras absolutas, tasas específicas por cien mil habitantes. V = varones, M = mujeres, T = total)

| CAUSA DE MUERTE | | TOTAL | N.E. | <1 | 1-4 | 5-14 | 15-24 | 25-34 | 35-44 | 45-54 | 55-64 | 65-74 | 75-84 | 85+ |
|---|---|-------|------|----|-----|------|-------|-------|-------|-------|-------|-------|-------|-------|
| 24 Tumor maligno del cuello del útero | V | - | - | - | - | - | - | - | - | - | - | - | - | - |
| | M | 3 | - | - | - | - | - | - | - | 2 | 1 | - | - | - |
| | T | 3,8 | - | - | - | - | - | - | - | 15,9 | 9,1 | - | - | - |
| 25 Tumor maligno de otras partes del útero | V | 3 | - | - | - | - | - | - | - | 2 | 1 | - | - | - |
| | M | 2,0 | - | - | - | - | - | - | - | 8,1 | 4,7 | - | - | - |
| | T | - | - | - | - | - | - | - | - | - | - | - | - | - |
| 26 Tumor maligno del ovario | V | - | - | - | - | - | - | - | - | - | - | - | - | - |
| | M | 8 | - | - | - | - | - | - | - | 1 | - | 4 | 2 | 1 |
| | T | 10,0 | - | - | - | - | - | - | - | 8,0 | - | 45,2 | 24,6 | 28,3 |
| 27 Otros tumores malignos de órganos genitales femeninos | V | 8 | - | - | - | - | - | - | - | 1 | - | 4 | 2 | 1 |
| | M | 5,2 | - | - | - | - | - | - | - | 4,0 | - | 24,9 | 14,4 | 19,4 |
| | T | - | - | - | - | - | - | - | - | - | - | - | - | - |
| 28 Tumor maligno de la próstata | V | - | - | - | - | - | - | - | - | - | - | - | - | - |
| | M | 14 | - | - | - | - | - | - | - | - | 1 | 5 | 6 | 2 |
| | T | 17,6 | - | - | - | - | - | - | - | - | 9,1 | 56,5 | 73,7 | 56,5 |
| 29 Otros tumores malignos de órganos genitales masculinos | V | 14 | - | - | - | - | - | - | - | - | 1 | 5 | 6 | 2 |
| | M | 9,1 | - | - | - | - | - | - | - | - | 4,7 | 31,1 | 43,2 | 38,9 |
| | T | - | - | - | - | - | - | - | - | - | - | - | - | - |
| 30 Tumor maligno del riñón, excepto pelvis renal | V | 4 | - | - | - | - | - | - | - | - | - | 1 | - | 3 |
| | M | 5,0 | - | - | - | - | - | - | - | - | - | 11,3 | - | 84,8 |
| | T | 4 | - | - | - | - | - | - | - | - | - | 1 | - | 3 |
| 31 Tumor maligno de la vejiga | V | 2,6 | - | - | - | - | - | - | - | - | - | 6,2 | - | 58,3 |
| | M | 21 | - | - | - | - | - | - | - | - | 3 | 4 | 4 | 10 |
| | T | 28,3 | - | - | - | - | - | - | - | - | 28,8 | 55,5 | 69,7 | 623,8 |
| 32 Otros tumores malignos de las vías urinarias | V | - | - | - | - | - | - | - | - | - | - | - | - | - |
| | M | - | - | - | - | - | - | - | - | - | - | - | - | - |
| | T | - | - | - | - | - | - | - | - | - | - | - | - | - |
| 33 Tumor maligno del encéfalo | V | 21 | - | - | - | - | - | - | - | - | 3 | 4 | 4 | 10 |
| | M | 13,7 | - | - | - | - | - | - | - | - | 14,0 | 24,9 | 28,8 | 194,5 |
| | T | 3 | - | - | - | - | - | - | - | - | - | - | - | - |
| 34 Otros tumores malignos neurológicos y endocrinos | V | 4,0 | - | - | - | - | - | 1 | - | - | 1 | - | 1 | - |
| | M | 2,0 | - | - | - | - | - | 5,2 | - | - | 4,7 | - | 7,2 | - |
| | T | 3 | - | - | - | - | - | 1 | - | - | 1 | - | 1 | - |
| 35 Tumor maligno de los sitios mal definidos, secundarios y de sitios no especificados | V | 8 | - | - | - | - | - | - | - | 1 | 1 | 2 | 2 | 2 |
| | M | 10,8 | - | - | - | - | - | - | - | 8,2 | 9,6 | 27,7 | 34,8 | 124,8 |
| | T | 2 | - | - | - | - | - | - | - | - | - | - | 1 | 1 |
| 36 Otros tumores malignos del tejido linfático, de los órganos hematopoyéticos y de tejidos afines (excepto leucemia) | V | 2,5 | - | - | - | - | - | - | - | - | - | - | 12,3 | 28,3 |
| | M | 10 | - | - | - | - | - | - | - | 1 | 1 | 2 | 3 | 3 |
| | T | 6,5 | - | - | - | - | - | - | - | 4,0 | 4,7 | 12,5 | 21,6 | 58,3 |
| 37 Tumor maligno de la vejiga | V | 20 | - | - | - | - | - | - | - | - | 2 | 4 | 7 | 7 |
| | M | 27,0 | - | - | - | - | - | - | - | - | 19,2 | 55,5 | 121,9 | 436,7 |
| | T | 6 | - | - | - | - | - | - | - | - | 1 | 1 | 2 | 2 |
| 38 Tumor maligno de los sitios mal definidos, secundarios y de sitios no especificados | V | 7,5 | - | - | - | - | - | - | - | - | 9,1 | 11,3 | 24,6 | 56,5 |
| | M | 26 | - | - | - | - | - | - | - | - | 3 | 5 | 9 | 9 |
| | T | 16,9 | - | - | - | - | - | - | - | - | 14,0 | 31,1 | 64,8 | 175,0 |
| 39 Tumor maligno de la vejiga | V | - | - | - | - | - | - | - | - | - | - | - | - | - |
| | M | - | - | - | - | - | - | - | - | - | - | - | - | - |
| | T | - | - | - | - | - | - | - | - | - | - | - | - | - |
| 40 Tumor maligno del encéfalo | V | 8 | - | - | - | - | - | - | 1 | 3 | 2 | - | 1 | 1 |
| | M | 10,8 | - | - | - | - | - | - | 8,1 | 24,5 | 19,2 | - | 17,4 | 62,4 |
| | T | 4 | - | - | - | - | - | - | - | - | 2 | 1 | 1 | - |
| 41 Tumor maligno de los sitios mal definidos, secundarios y de sitios no especificados | V | 5,0 | - | - | - | - | - | - | - | - | 18,1 | 11,3 | 12,3 | - |
| | M | 12 | - | - | - | - | - | - | 1 | 3 | 4 | 1 | 2 | 1 |
| | T | 7,8 | - | - | - | - | - | - | 4,1 | 12,1 | 18,6 | 6,2 | 14,4 | 19,4 |
| 42 Otros tumores malignos neurológicos y endocrinos | V | 2 | - | - | - | 1 | - | - | - | - | - | 1 | - | - |
| | M | 2,7 | - | - | - | 17,0 | - | - | - | - | - | 13,9 | - | - |
| | T | - | - | - | - | - | - | - | - | - | - | - | - | - |
| 43 Tumor maligno de los sitios mal definidos, secundarios y de sitios no especificados | V | 2 | - | - | - | 1 | - | - | - | - | - | 1 | - | - |
| | M | 1,3 | - | - | - | 8,8 | - | - | - | - | - | 6,2 | - | - |
| | T | 9 | - | - | - | - | - | - | - | - | 1 | 2 | 6 | - |
| 44 Tumor maligno de los sitios mal definidos, secundarios y de sitios no especificados | V | 12,1 | - | - | - | - | - | - | - | - | 9,6 | 27,7 | 104,5 | - |
| | M | 6 | - | - | - | - | - | - | - | - | - | - | 4 | 2 |
| | T | 7,5 | - | - | - | - | - | - | - | - | - | - | 49,1 | 56,5 |
| 45 Tumor maligno de los sitios mal definidos, secundarios y de sitios no especificados | V | 15 | - | - | - | - | - | - | - | - | 1 | 2 | 10 | 2 |
| | M | 9,8 | - | - | - | - | - | - | - | - | 4,7 | 12,5 | 72,0 | 38,9 |
| | T | 12 | - | - | - | - | - | - | - | 1 | 3 | 2 | 3 | 3 |
| 46 Otros tumores malignos del tejido linfático, de los órganos hematopoyéticos y de tejidos afines (excepto leucemia) | V | 16,2 | - | - | - | - | - | - | - | 8,2 | 28,8 | 27,7 | 52,2 | 187,1 |
| | M | 15 | - | - | - | - | - | - | - | 1 | - | 6 | 5 | 3 |
| | T | 18,8 | - | - | - | - | - | - | - | 8,0 | - | 67,8 | 61,4 | 84,8 |
| 47 Otros tumores malignos del tejido linfático, de los órganos hematopoyéticos y de tejidos afines (excepto leucemia) | V | 27 | - | - | - | - | - | - | - | 2 | 3 | 8 | 8 | 6 |
| | M | 17,6 | - | - | - | - | - | - | - | 8,1 | 14,0 | 49,8 | 57,6 | 116,7 |

II.3.8(Cont.). CAUSAS DE MUERTE POR EDAD Y SEXO

ÁREA III 2013

(Lista reducida 102 grupos. Cifras absolutas, tasas específicas por cien mil habitantes. V = varones, M = mujeres, T = total)

| CAUSA DE MUERTE | TOTAL | N.E. | <1 | 1-4 | 5-14 | 15-24 | 25-34 | 35-44 | 45-54 | 55-64 | 65-74 | 75-84 | 85+ |
|---|---------------|------|----|------|------|-------|-------|-------|-------|-------|-------|--------|--------|
| 37 Leucemia | V 9 12,1 | - | - | - | - | - | - | - | - | - | 4 | 3 | 2 |
| | M 6 7,5 | - | - | - | - | - | - | - | - | 1 | 1 | 2 | 2 |
| | T 15 9,8 | - | - | - | - | - | - | - | - | 9,1 | 11,3 | 24,6 | 56,5 |
| 38 Tumores in situ | V - | - | - | - | - | - | - | - | - | 1 | 5 | 5 | 4 |
| | M - | - | - | - | - | - | - | - | - | 4,7 | 31,1 | 36,0 | 77,8 |
| | T - | - | - | - | - | - | - | - | - | - | - | - | - |
| 39 Tumores benignos | V 3 4,0 | - | - | - | - | - | - | - | - | - | - | 2 | 1 |
| | M 2 2,5 | - | - | - | - | - | - | - | - | - | - | 34,8 | 62,4 |
| | T 5 3,3 | - | - | - | - | - | - | - | - | - | - | - | 2 |
| 40 Síndrome Mielodiplásico | V 3 4,0 | - | - | - | - | - | - | - | - | - | - | 2 | 1 |
| | M 2 2,5 | - | - | - | - | - | - | - | - | - | - | 34,8 | 62,4 |
| | T 5 3,3 | - | - | - | - | - | - | - | - | - | - | 2 | - |
| 41 Otros tumores de comportamiento incierto o desconocido | V - | - | - | - | - | - | - | - | - | - | - | 4 | 1 |
| | M - | - | - | - | - | - | - | - | - | - | - | 28,8 | 19,4 |
| | T - | - | - | - | - | - | - | - | - | - | - | - | - |
| D50-D89 Enfermedades de la sangre y de los órganos hematopoyéticos, y ciertos trastornos que afectan al mecanismo de la inmunidad | V - | - | - | - | - | - | - | - | - | - | - | - | - |
| | M 5 6,3 | - | - | - | - | - | - | - | - | - | - | 1 | 4 |
| | T 5 3,3 | - | - | - | - | - | - | - | - | - | - | 12,3 | 113,0 |
| 42 Enfermedades de la sangre y de los órganos hematopoyéticos | V - | - | - | - | - | - | - | - | - | - | - | - | - |
| | M 5 6,3 | - | - | - | - | - | - | - | - | - | - | 1 | 4 |
| | T 5 3,3 | - | - | - | - | - | - | - | - | - | - | 12,3 | 113,0 |
| 43 Ciertos trastornos que afectan al mecanismo de la inmunidad | V - | - | - | - | - | - | - | - | - | - | - | - | - |
| | M - | - | - | - | - | - | - | - | - | - | - | 7,2 | 77,8 |
| | T - | - | - | - | - | - | - | - | - | - | - | - | - |
| E00-E90 Enfermedades endocrinas, nutricionales y metabólicas | V 34 45,8 | - | - | 2 | - | - | - | - | 2 | 3 | 3 | 16 | 8 |
| | M 25 31,4 | - | - | 85,2 | - | - | - | - | 16,3 | 28,8 | 41,6 | 278,6 | 499,1 |
| | T 59 38,4 | - | - | 2 | - | - | - | - | 8,0 | 3 | 3 | 6 | 23 |
| 44 Diabetes mellitus | V 26 35,0 | - | - | - | - | - | - | - | 1 | 2 | 1 | 14 | 8 |
| | M 23 28,9 | - | - | - | - | - | - | - | 8,2 | 19,2 | 13,9 | 243,8 | 499,1 |
| | T 49 31,9 | - | - | - | - | - | - | - | 1 | 2 | 4 | 21 | 21 |
| 45 Otras enfermedades endocrinas, nutricionales y metabólicas | V 8 10,8 | - | - | 2 | - | - | - | - | 4,0 | 9,3 | 24,9 | 151,2 | 408,4 |
| | M 2 2,5 | - | - | 85,2 | - | - | - | - | 1 | 1 | 2 | 2 | - |
| | T 10 6,5 | - | - | 2 | - | - | - | - | 8,0 | 3 | 6 | 23 | 22 |
| F00-F99 Trastornos mentales y del comportamiento | V 40 53,9 | - | - | - | - | - | - | - | 1 | - | 6 | 15 | 18 |
| | M 88 110,5 | - | - | - | - | - | - | - | 8,2 | - | 83,2 | 261,2 | 1122,9 |
| | T 128 83,2 | - | - | - | - | - | - | - | 1 | 1 | 10 | 36 | 80 |
| 46 Trastornos mentales orgánicos senil y presenil | V 35 47,2 | - | - | - | - | - | - | - | 4,0 | 4,7 | 62,3 | 259,2 | 1555,8 |
| | M 86 108,0 | - | - | - | - | - | - | - | - | 1 | 2 | 21 | 62 |
| | T 121 78,7 | - | - | - | - | - | - | - | 9,1 | 22,6 | 257,9 | 1751,9 | 80 |

II.3.8(Cont.). CAUSAS DE MUERTE POR EDAD Y SEXO

ÁREA III 2013

(Lista reducida 102 grupos. Cifras absolutas, tasas específicas por cien mil habitantes. V = varones, M = mujeres, T = total)

| CAUSA DE MUERTE | | TOTAL | N.E. | <1 | 1-4 | 5-14 | 15-24 | 25-34 | 35-44 | 45-54 | 55-64 | 65-74 | 75-84 | 85+ |
|---|---|-------|------|----|-----|------|-------|-------|-------|-------|-------|-------|-------|-------|
| 69 Enteritis y colitis no infecciosas | V | - | - | - | - | - | - | - | - | - | - | - | - | - |
| | M | 2 | - | - | - | - | - | - | - | - | - | 2 | - | - |
| | T | 2,5 | - | - | - | - | - | - | - | - | - | 22,6 | - | - |
| 70 Enfermedad vascular intestinal | V | 2 | - | - | - | - | - | - | - | - | - | 2 | - | - |
| | M | 1,3 | - | - | - | - | - | - | - | - | - | 12,5 | - | - |
| | T | 6 | - | - | - | - | - | - | - | - | 1 | - | 2 | 3 |
| 71 Cirrosis y otras enfermedades crónicas del hígado | V | 8,1 | - | - | - | - | - | - | - | - | 9,6 | - | 34,8 | 187,1 |
| | M | 6 | - | - | - | - | - | - | - | - | - | - | 2 | 4 |
| | T | 7,5 | - | - | - | - | - | - | - | - | - | - | 24,6 | 113,0 |
| 72 Otras enfermedades del sistema digestivo | V | 12 | - | - | - | - | - | - | - | - | 1 | - | 4 | 7 |
| | M | 7,8 | - | - | - | - | - | - | - | - | 4,7 | - | 28,8 | 136,1 |
| | T | 16 | - | - | - | - | - | - | 1 | 1 | 7 | 1 | 6 | - |
| 73 Enfermedades de la piel y del tejido subcutáneo | V | 21,6 | - | - | - | - | - | - | 8,1 | 8,2 | 67,1 | 13,9 | 104,5 | - |
| | M | 4 | - | - | - | - | - | - | - | 1 | - | - | - | 3 |
| | T | 5,0 | - | - | - | - | - | - | - | 8,0 | - | - | - | 84,8 |
| 74 Artritis reumatoide y osteoartritis | V | 20 | - | - | - | - | - | - | 1 | 2 | 7 | 1 | 6 | 3 |
| | M | 13,0 | - | - | - | - | - | - | 4,1 | 8,1 | 32,6 | 6,2 | 43,2 | 58,3 |
| | T | 42 | - | - | - | - | - | - | - | - | - | - | - | - |
| 75 Osteoporosis y fracturas patológicas | V | 27,3 | - | - | - | - | - | - | - | 8,1 | 18,6 | 12,5 | 79,2 | 447,3 |
| | M | - | - | - | - | - | - | - | - | - | - | - | - | - |
| | T | - | - | - | - | - | - | - | - | - | - | - | - | - |
| 76 Otras enfermedades del sistema osteomuscular y del tejido conjuntivo | V | 4 | - | - | - | - | - | - | - | - | - | - | - | 4 |
| | M | 5,4 | - | - | - | - | - | - | - | - | - | - | - | 249,5 |
| | T | 20,1 | - | - | - | - | - | - | - | - | - | - | 4 | 12 |
| 77 Enfermedades del riñón y del uréter | V | 16 | - | - | - | - | - | - | - | - | - | - | 4 | 12 |
| | M | 20,1 | - | - | - | - | - | - | - | - | - | - | 49,1 | 339,1 |
| | T | 20 | - | - | - | - | - | - | - | - | - | - | 4 | 16 |
| 78 Enfermedades de los genitales masculinos | V | 13,0 | - | - | - | - | - | - | - | - | - | - | 28,8 | 311,2 |
| | M | 1 | - | - | - | - | - | - | - | - | - | - | 1 | - |
| | T | 1,3 | - | - | - | - | - | - | - | - | - | - | 12,3 | - |
| 79 Enfermedades del sistema genitourinario | V | 1 | - | - | - | - | - | - | - | - | - | - | 1 | - |
| | M | 0,7 | - | - | - | - | - | - | - | - | - | - | 7,2 | - |
| | T | 1 | - | - | - | - | - | - | - | - | - | - | 1 | - |
| 80 Enfermedades del sistema genitourinario | V | 2 | - | - | - | - | - | - | - | - | - | - | - | 2 |
| | M | 2,7 | - | - | - | - | - | - | - | - | - | - | - | 124,8 |
| | T | 12 | - | - | - | - | - | - | - | - | - | - | 2 | 10 |
| 81 Enfermedades del sistema genitourinario | V | 15,1 | - | - | - | - | - | - | - | - | - | - | 24,6 | 282,6 |
| | M | 3 | - | - | - | - | - | - | - | - | - | - | 1 | 2 |
| | T | 3,8 | - | - | - | - | - | - | - | - | - | - | 12,3 | 56,5 |
| 82 Enfermedades del sistema genitourinario | V | 5 | - | - | - | - | - | - | - | - | - | - | 1 | 4 |
| | M | 3,3 | - | - | - | - | - | - | - | - | - | - | 7,2 | 77,8 |
| | T | 20 | - | - | - | - | - | - | - | - | - | 2 | 9 | 9 |
| 83 Enfermedades del sistema genitourinario | V | 27,0 | - | - | - | - | - | - | - | - | - | 27,7 | 156,7 | 561,4 |
| | M | 28 | - | - | - | - | - | - | - | - | - | - | 10 | 18 |
| | T | 35,2 | - | - | - | - | - | - | - | - | - | - | 122,8 | 508,6 |
| 84 Enfermedades del sistema genitourinario | V | 48 | - | - | - | - | - | - | - | - | - | 2 | 19 | 27 |
| | M | 31,2 | - | - | - | - | - | - | - | - | - | - | 12,5 | 136,8 |
| | T | 13 | - | - | - | - | - | - | - | - | - | 1 | 5 | 7 |
| 85 Enfermedades del sistema genitourinario | V | 17,5 | - | - | - | - | - | - | - | - | - | 13,9 | 87,1 | 436,7 |
| | M | 16 | - | - | - | - | - | - | - | - | - | - | 7 | 9 |
| | T | 20,1 | - | - | - | - | - | - | - | - | - | - | 86,0 | 254,3 |
| 86 Enfermedades del sistema genitourinario | V | 29 | - | - | - | - | - | - | - | - | - | 1 | 12 | 16 |
| | M | 18,9 | - | - | - | - | - | - | - | - | - | 6,2 | 86,4 | 311,2 |
| | T | - | - | - | - | - | - | - | - | - | - | - | - | - |

II.3.8(Cont.). CAUSAS DE MUERTE POR EDAD Y SEXO

ÁREA III 2013

(Lista reducida 102 grupos. Cifras absolutas, tasas específicas por cien mil habitantes. V = varones, M = mujeres, T = total)

| CAUSA DE MUERTE | | TOTAL | N.E. | <1 | 1-4 | 5-14 | 15-24 | 25-34 | 35-44 | 45-54 | 55-64 | 65-74 | 75-84 | 85+ |
|---|---|-------|------|----|-----|------|-------|-------|-------|-------|-------|-------|-------|-------|
| 79 Enfermedades de los genitales femeninos y trastornos de la mama | V | - | - | - | - | - | - | - | - | - | - | - | - | - |
| | M | - | - | - | - | - | - | - | - | - | - | - | - | - |
| | T | - | - | - | - | - | - | - | - | - | - | - | - | - |
| 80 Otras enfermedades del sistema genitourinario | V | 7 | - | - | - | - | - | - | - | - | - | 1 | 4 | 2 |
| | M | 9,4 | - | - | - | - | - | - | - | - | - | 13,9 | 69,7 | 124,8 |
| | T | 12 | - | - | - | - | - | - | - | - | - | - | 3 | 9 |
| O00-O99 Embarazo, parto y puerperio | V | 15,1 | - | - | - | - | - | - | - | - | - | - | 36,8 | 254,3 |
| | M | 19 | - | - | - | - | - | - | - | - | - | 1 | 7 | 11 |
| | T | 12,4 | - | - | - | - | - | - | - | - | - | 6,2 | 50,4 | 213,9 |
| 81 Embarazo, parto y puerperio | V | - | - | - | - | - | - | - | - | - | - | - | - | - |
| | M | - | - | - | - | - | - | - | - | - | - | - | - | - |
| | T | - | - | - | - | - | - | - | - | - | - | - | - | - |
| P00-P96 Ciertas afecciones originadas en el periodo perinatal | V | - | - | - | - | - | - | - | - | - | - | - | - | - |
| | M | - | - | - | - | - | - | - | - | - | - | - | - | - |
| | T | - | - | - | - | - | - | - | - | - | - | - | - | - |
| 82 Ciertas afecciones originadas en el periodo perinatal | V | - | - | - | - | - | - | - | - | - | - | - | - | - |
| | M | - | - | - | - | - | - | - | - | - | - | - | - | - |
| | T | - | - | - | - | - | - | - | - | - | - | - | - | - |
| Q00-Q99 Malformaciones congénitas , deformidades y anomalias cromosómicas | V | 1 | - | - | - | - | - | - | - | - | 1 | - | - | - |
| | M | 1,3 | - | - | - | - | - | - | - | - | 9,6 | - | - | - |
| | T | 0,7 | - | - | - | - | - | - | - | - | 4,7 | - | - | - |
| 83 Malformaciones congénitas del sistema nervioso | V | - | - | - | - | - | - | - | - | - | - | - | - | - |
| | M | - | - | - | - | - | - | - | - | - | - | - | - | - |
| | T | - | - | - | - | - | - | - | - | - | - | - | - | - |
| 84 Malformaciones congénitas del sistema circulatorio | V | - | - | - | - | - | - | - | - | - | - | - | - | - |
| | M | - | - | - | - | - | - | - | - | - | - | - | - | - |
| | T | - | - | - | - | - | - | - | - | - | - | - | - | - |
| 85 Otras malformaciones congénitas, deformidades y anomalias cromosómicas | V | 1 | - | - | - | - | - | - | - | - | 1 | - | - | - |
| | M | 1,3 | - | - | - | - | - | - | - | - | 9,6 | - | - | - |
| | T | 0,7 | - | - | - | - | - | - | - | - | 4,7 | - | - | - |
| R00-R99(-R75) Síntomas, signos y hallazgos anormales clínicos y de laboratorio, no clasificados en otra parte | V | 2 | - | - | - | - | - | - | - | - | 1 | 1 | - | - |
| | M | 2,7 | - | - | - | - | - | - | - | - | 9,6 | 13,9 | - | - |
| | T | 7 | - | - | - | - | - | - | - | - | - | - | 1 | 6 |
| 86 Paro cardíaco, muerte sin asistencia y otra causa desconocida de mortalidad | V | 8,8 | - | - | - | - | - | - | - | - | - | - | 12,3 | 169,5 |
| | M | 9 | - | - | - | - | - | - | - | - | 1 | 1 | 1 | 6 |
| | T | 5,9 | - | - | - | - | - | - | - | - | 4,7 | 6,2 | 7,2 | 116,7 |
| 87 Senilidad | V | 1 | - | - | - | - | - | - | - | - | 1 | - | - | - |
| | M | 1,3 | - | - | - | - | - | - | - | - | 9,6 | - | - | - |
| | T | 0,7 | - | - | - | - | - | - | - | - | 4,7 | - | - | - |
| 87 Senilidad | V | - | - | - | - | - | - | - | - | - | - | - | - | - |
| | M | 6 | - | - | - | - | - | - | - | - | - | - | 1 | 5 |
| | T | 7,5 | - | - | - | - | - | - | - | - | - | - | 12,3 | 141,3 |
| | V | 6 | - | - | - | - | - | - | - | - | - | - | 1 | 5 |
| | M | 6 | - | - | - | - | - | - | - | - | - | - | 1 | 5 |
| | T | 3,9 | - | - | - | - | - | - | - | - | - | - | 7,2 | 97,2 |

II.3.8(Cont.). CAUSAS DE MUERTE POR EDAD Y SEXO

ÁREA III 2013

(Lista reducida 102 grupos. Cifras absolutas, tasas específicas por cien mil habitantes. V = varones, M = mujeres, T = total)

| CAUSA DE MUERTE | | TOTAL | N.E. | <1 | 1-4 | 5-14 | 15-24 | 25-34 | 35-44 | 45-54 | 55-64 | 65-74 | 75-84 | 85+ |
|---|---|-------|------|----|-----|------|-------|-------|-------|-------|-------|-------|-------|-------|
| 88 Muerte súbita infantil | V | - | - | - | - | - | - | - | - | - | - | - | - | - |
| | M | - | - | - | - | - | - | - | - | - | - | - | - | - |
| | T | - | - | - | - | - | - | - | - | - | - | - | - | - |
| 89 Resto de síntomas, signos y hallazgos anormales clínicos y de laboratorio, no clasificados en otra parte | V | 1 | - | - | - | - | - | - | - | - | - | 1 | - | - |
| | M | 1,3 | - | - | - | - | - | - | - | - | - | 13,9 | - | - |
| | T | 2 | - | - | - | - | - | - | - | - | - | 1 | - | 1 |
| | V | 1,3 | - | - | - | - | - | - | - | - | - | 6,2 | - | 19,4 |
| V01-Y89 Causas externas de morbilidad y mortalidad | V | 43 | - | - | - | - | 1 | 2 | 7 | 6 | 3 | 1 | 15 | 8 |
| | M | 58,0 | - | - | - | - | 16,5 | 20,5 | 56,7 | 49,0 | 28,8 | 13,9 | 261,2 | 499,1 |
| | T | 31,4 | - | - | - | - | - | - | 8,4 | 15,9 | 18,1 | 45,2 | 73,7 | 282,6 |
| | V | 68 | - | - | - | - | 1 | 2 | 8 | 8 | 5 | 5 | 21 | 18 |
| | M | 44,2 | - | - | - | - | 8,4 | 10,5 | 33,0 | 32,3 | 23,3 | 31,1 | 151,2 | 350,1 |
| 90 Accidentes de tráfico de vehículos de motor | V | 9 | - | - | - | - | 1 | 1 | 3 | 1 | - | - | 2 | 1 |
| | M | 12,1 | - | - | - | - | 16,5 | 10,2 | 24,3 | 8,2 | - | - | 34,8 | 62,4 |
| | T | 2 | - | - | - | - | - | - | - | 1 | - | - | 1 | - |
| | V | 2,5 | - | - | - | - | - | - | - | 8,0 | - | - | 12,3 | - |
| | M | 11 | - | - | - | - | 1 | 1 | 3 | 2 | - | - | 3 | 1 |
| | T | 7,2 | - | - | - | - | 8,4 | 5,2 | 12,4 | 8,1 | - | - | 21,6 | 19,4 |
| 91 Otros accidentes de transporte | V | 1 | - | - | - | - | - | - | - | - | - | - | 1 | - |
| | M | 1,3 | - | - | - | - | - | - | - | - | - | - | 17,4 | - |
| | T | 0,7 | - | - | - | - | - | - | - | - | - | - | 7,2 | - |
| 92 Caídas accidentales | V | 16 | - | - | - | - | - | - | 2 | 1 | - | 1 | 7 | 5 |
| | M | 21,6 | - | - | - | - | - | - | 16,2 | 8,2 | - | 13,9 | 121,9 | 311,9 |
| | T | 15 | - | - | - | - | - | - | - | - | - | 2 | 4 | 9 |
| | V | 18,8 | - | - | - | - | - | - | - | - | - | 22,6 | 49,1 | 254,3 |
| | M | 31 | - | - | - | - | - | - | 2 | 1 | - | 3 | 11 | 14 |
| | T | 20,2 | - | - | - | - | - | - | 8,2 | 4,0 | - | 18,7 | 79,2 | 272,3 |
| 93 Ahogamiento, sumersión y sofocación accidentales | V | 2 | - | - | - | - | - | - | - | 1 | - | - | 1 | - |
| | M | 2,7 | - | - | - | - | - | - | - | 8,2 | - | - | 17,4 | - |
| | T | 1 | - | - | - | - | - | - | - | - | 1 | - | - | - |
| | V | 1,3 | - | - | - | - | - | - | - | - | 9,1 | - | - | - |
| | M | 3 | - | - | - | - | - | - | - | 1 | 1 | - | 1 | - |
| | T | 2,0 | - | - | - | - | - | - | - | 4,0 | 4,7 | - | 7,2 | - |
| 94 Accidentes por fuego, humo y sustancias calientes | V | - | - | - | - | - | - | - | - | - | - | - | - | - |
| | M | - | - | - | - | - | - | - | - | - | - | - | - | - |
| | T | - | - | - | - | - | - | - | - | - | - | - | - | - |
| 95 Envenenamiento accidental por psicofármacos y drogas de abuso | V | 1 | - | - | - | - | - | - | 1 | - | - | - | - | - |
| | M | 1,3 | - | - | - | - | - | - | 8,1 | - | - | - | - | - |
| | T | 2 | - | - | - | - | - | - | 1 | - | - | - | - | 1 |
| | V | 2,5 | - | - | - | - | - | - | 8,4 | - | - | - | - | 28,3 |
| | M | 3 | - | - | - | - | - | - | 2 | - | - | - | - | 1 |
| | T | 2,0 | - | - | - | - | - | - | 8,2 | - | - | - | - | 19,4 |
| 96 Otros envenenamientos accidentales | V | - | - | - | - | - | - | - | - | - | - | - | - | - |
| | M | 1 | - | - | - | - | - | - | - | - | - | 1 | - | - |
| | T | 1,3 | - | - | - | - | - | - | - | - | - | 11,3 | - | - |
| | V | 0,7 | - | - | - | - | - | - | - | - | - | 6,2 | - | - |
| 97 Otros accidentes | V | 2 | - | - | - | - | - | - | - | 1 | 1 | - | - | - |
| | M | 2,7 | - | - | - | - | - | - | - | 8,2 | 9,6 | - | - | - |
| | T | 1 | - | - | - | - | - | - | - | - | - | - | - | - |
| | V | 1,3 | - | - | - | - | - | - | - | 4,0 | 4,7 | - | - | - |
| 98 Suicidio y lesiones autoinfligidas | V | 11 | - | - | - | - | - | 1 | - | 2 | 2 | - | 4 | 2 |
| | M | 14,8 | - | - | - | - | - | 10,2 | - | 16,3 | 19,2 | - | 69,7 | 124,8 |
| | T | 2 | - | - | - | - | - | - | - | 1 | - | 1 | - | - |
| | V | 2,5 | - | - | - | - | - | - | - | 8,0 | - | 11,3 | - | - |
| | M | 13 | - | - | - | - | - | 1 | - | 3 | 2 | 1 | 4 | 2 |
| | T | 8,5 | - | - | - | - | - | 5,2 | - | 12,1 | 9,3 | 6,2 | 28,8 | 38,9 |
| 99 Agresiones (homicidio) | V | 1 | - | - | - | - | - | - | 1 | - | - | - | - | - |
| | M | 1,3 | - | - | - | - | - | - | 8,1 | - | - | - | - | - |
| | T | 2 | - | - | - | - | - | - | - | - | 1 | - | 1 | - |
| | V | 2,5 | - | - | - | - | - | - | - | - | 9,1 | - | 12,3 | - |
| | M | 3 | - | - | - | - | - | - | - | 1 | - | - | 1 | - |
| | T | 2,0 | - | - | - | - | - | - | 4,1 | - | 4,7 | - | 7,2 | - |

II.3.8(Cont.). CAUSAS DE MUERTE POR EDAD Y SEXO

ÁREA III 2013

(Lista reducida 102 grupos. Cifras absolutas, tasas específicas por cien mil habitantes. V = varones, M = mujeres, T = total)

| CAUSA DE MUERTE | | TOTAL | N.E. | <1 | 1-4 | 5-14 | 15-24 | 25-34 | 35-44 | 45-54 | 55-64 | 65-74 | 75-84 | 85+ |
|---|---|-------|------|----|-----|------|-------|-------|-------|-------|-------|-------|-------|-----|
| 100 Eventos de intención no determinada | V | - | - | - | - | - | - | - | - | - | - | - | - | - |
| | M | - | - | - | - | - | - | - | - | - | - | - | - | - |
| | T | - | - | - | - | - | - | - | - | - | - | - | - | - |
| 101 Complicaciones de la atención médica y quirúrgica | V | - | - | - | - | - | - | - | - | - | - | - | - | - |
| | M | - | - | - | - | - | - | - | - | - | - | - | - | - |
| | T | - | - | - | - | - | - | - | - | - | - | - | - | - |
| 102 Otras causas externas y sus efectos tardíos | V | - | - | - | - | - | - | - | - | - | - | - | - | - |
| | M | - | - | - | - | - | - | - | - | - | - | - | - | - |
| | T | - | - | - | - | - | - | - | - | - | - | - | - | - |

II.3.9.CAUSAS DE MUERTE POR SEXO

ÁREA III 2013

(Lista reducida 102 grupos. Cifras absolutas, tasas específicas por 100.000, índice de mortalidad estandarizado, error estándar, años potenciales de vida perdidos, tasa de APVP, % APVP, media APVP, tasas estandarizadas APVP por población Europea)

| CAUSA DE MUERTE | | Nº | Tasa 0/0000 | IME | EE | APVP | TASA APVP | % APVP | MEDIA APVP | T. STD. APVP |
|--|---|------|----------------|-------|-------|--------|--------------|--------|---------------|-----------------|
| Total | V | 893 | 1203,7 | 99,3 | 3,3 | 2792,0 | 4413,4 | 100,0 | 13,4 | 3932,7 |
| | M | 865 | 1086,5 | 103,2 | 3,5 | 1236,0 | 1941,6 | 100,0 | 11,2 | 1484,7 |
| | T | 1758 | 1143,0 | 101,6 | 2,4 | 4028,0 | 3173,6 | 100,0 | 12,7 | 2709,3 |
| A00-B99, R75, U049 Ciertas enfermedades infecciosas y parasitarias | V | 15 | 20,2 | 143,3 | 37,0 | 124,5 | 196,8 | 4,5 | 17,8 | 154,9 |
| | M | 13 | 16,3 | 133,9 | 37,1 | 79,5 | 124,9 | 6,4 | 26,5 | 111,2 |
| | T | 28 | 18,2 | 139,1 | 26,3 | 204,0 | 160,7 | 5,1 | 20,4 | 131,4 |
| 1 Enfermedades infecciosas intestinales | V | 2 | 2,7 | 133,9 | 94,7 | - | - | - | - | - |
| | M | 1 | 1,3 | 70,9 | 70,9 | - | - | - | - | - |
| | T | 3 | 2,0 | 104,1 | 60,1 | - | - | - | - | - |
| 2 Tuberculosis y sus efectos tardíos | V | 2 | 2,7 | 179,7 | 127,1 | 7,5 | 11,9 | 0,3 | 7,5 | 8,4 |
| | M | - | - | - | - | - | - | - | - | - |
| | T | 2 | 1,3 | 110,8 | 78,3 | 7,5 | 5,9 | 0,2 | 7,5 | 4,1 |
| 3 Enfermedad meningocócica | V | - | - | - | - | - | - | - | - | - |
| | M | - | - | - | - | - | - | - | - | - |
| | T | - | - | - | - | - | - | - | - | - |
| 4 Septicemia | V | 7 | 9,4 | 159,6 | 60,3 | 37,0 | 58,5 | 1,3 | 18,5 | 46,5 |
| | M | 7 | 8,8 | 150,2 | 56,8 | 1,5 | 2,4 | 0,1 | 1,5 | 1,3 |
| | T | 14 | 9,1 | 155,1 | 41,5 | 38,5 | 30,3 | 1,0 | 12,8 | 23,3 |
| 5 Hepatitis vírica | V | 1 | 1,3 | 114,0 | 114,0 | 24,5 | 38,7 | 0,9 | 24,5 | 30,5 |
| | M | 2 | 2,5 | 130,5 | 92,3 | - | - | - | - | - |
| | T | 3 | 2,0 | 123,9 | 71,5 | 24,5 | 19,3 | 0,6 | 24,5 | 15,3 |
| 6 SIDA | V | 3 | 4,0 | 158,5 | 91,5 | 55,5 | 87,7 | 2,0 | 18,5 | 69,5 |
| | M | 2 | 2,5 | 197,2 | 139,5 | 78,0 | 122,5 | 6,3 | 39,0 | 109,9 |
| | T | 5 | 3,3 | 172,6 | 77,2 | 133,5 | 105,2 | 3,3 | 26,7 | 88,7 |
| 7 VIH+ (portador, evidencias de laboratorio del VIH, ...) | V | - | - | - | - | - | - | - | - | - |
| | M | - | - | - | - | - | - | - | - | - |
| | T | - | - | - | - | - | - | - | - | - |
| 8 Resto de enfermedades infecciosas y parasitarias y sus efectos tardíos | V | - | - | - | - | - | - | - | - | - |
| | M | 1 | 1,3 | 259,4 | 259,4 | - | - | - | - | - |
| | T | 1 | 0,7 | 90,9 | 90,9 | - | - | - | - | - |
| C00-C48 Tumores | V | 323 | 435,4 | 103,0 | 5,7 | 1106,5 | 1749,1 | 39,6 | 10,5 | 1430,6 |
| | M | 202 | 253,7 | 103,0 | 7,2 | 749,5 | 1177,3 | 60,6 | 12,3 | 910,3 |
| | T | 525 | 341,3 | 103,6 | 4,5 | 1856,0 | 1462,3 | 46,1 | 11,2 | 1170,9 |
| 9 Tumor maligno del labio, de la cavidad bucal y de la faringe | V | 7 | 9,4 | 74,7 | 28,2 | 44,0 | 69,6 | 1,6 | 11,0 | 53,0 |
| | M | - | - | - | - | - | - | - | - | - |
| | T | 7 | 4,6 | 56,8 | 21,5 | 44,0 | 34,7 | 1,1 | 11,0 | 25,7 |
| 10 Tumor maligno del esófago | V | 8 | 10,8 | 107,1 | 37,9 | 13,5 | 21,3 | 0,5 | 4,5 | 15,6 |
| | M | - | - | - | - | - | - | - | - | - |
| | T | 8 | 5,2 | 100,3 | 35,5 | 13,5 | 10,6 | 0,3 | 4,5 | 7,5 |
| 11 Tumor maligno del estómago | V | 15 | 20,2 | 90,0 | 23,2 | 44,5 | 70,3 | 1,6 | 14,8 | 55,5 |
| | M | 8 | 10,0 | 79,1 | 28,0 | 26,5 | 41,6 | 2,1 | 8,8 | 28,9 |
| | T | 23 | 15,0 | 86,4 | 18,0 | 71,0 | 55,9 | 1,8 | 11,8 | 42,3 |
| 12 Tumor maligno del colon | V | 28 | 37,7 | 80,7 | 15,2 | 46,5 | 73,5 | 1,7 | 9,3 | 56,3 |
| | M | 17 | 21,4 | 80,2 | 19,4 | 55,5 | 87,2 | 4,5 | 18,5 | 65,8 |
| | T | 45 | 29,3 | 81,0 | 12,1 | 102,0 | 80,4 | 2,5 | 12,8 | 61,4 |
| 13 Tumor maligno del recto, de la porción rectosigmoide y del ano | V | 13 | 17,5 | 122,2 | 33,9 | 10,0 | 15,8 | 0,4 | 5,0 | 10,9 |
| | M | 9 | 11,3 | 120,7 | 40,2 | 17,0 | 26,7 | 1,4 | 8,5 | 18,6 |
| | T | 22 | 14,3 | 121,7 | 26,0 | 27,0 | 21,3 | 0,7 | 6,8 | 14,7 |
| 14 Tumor maligno del hígado y vías biliares intrahepáticas | V | 19 | 25,6 | 112,6 | 25,8 | 110,0 | 173,9 | 3,9 | 11,0 | 131,6 |
| | M | 7 | 8,8 | 101,4 | 38,3 | - | - | - | - | - |
| | T | 26 | 16,9 | 109,7 | 21,5 | 110,0 | 86,7 | 2,7 | 11,0 | 63,6 |
| 15 Tumor maligno del páncreas | V | 19 | 25,6 | 127,9 | 29,3 | 82,5 | 130,4 | 3,0 | 9,2 | 98,3 |
| | M | 16 | 20,1 | 114,8 | 28,7 | 21,0 | 33,0 | 1,7 | 10,5 | 23,7 |
| | T | 35 | 22,8 | 121,6 | 20,5 | 103,5 | 81,5 | 2,6 | 9,4 | 60,0 |
| 16 Otros tumores malignos digestivos | V | 2 | 2,7 | 37,0 | 26,2 | - | - | - | - | - |
| | M | 9 | 11,3 | 163,8 | 54,6 | - | - | - | - | - |
| | T | 11 | 7,2 | 101,2 | 30,5 | - | - | - | - | - |
| 17 Tumor maligno de la laringe | V | 3 | 4,0 | 57,5 | 33,2 | 18,0 | 28,5 | 0,6 | 9,0 | 22,1 |
| | M | - | - | - | - | - | - | - | - | - |
| | T | 3 | 2,0 | 53,6 | 31,0 | 18,0 | 14,2 | 0,4 | 9,0 | 10,6 |
| 18 Tumor maligno de la tráquea, de los bronquios y del pulmón | V | 101 | 136,1 | 122,1 | 12,2 | 296,5 | 468,7 | 10,6 | 8,0 | 348,4 |
| | M | 24 | 30,1 | 105,8 | 21,6 | 123,0 | 193,2 | 10,0 | 12,3 | 144,0 |
| | T | 125 | 81,3 | 119,5 | 10,7 | 419,5 | 330,5 | 10,4 | 8,9 | 242,9 |
| 19 Otros tumores malignos respiratorios e intratorácicos | V | 2 | 2,7 | 98,6 | 69,7 | - | - | - | - | - |
| | M | - | - | - | - | - | - | - | - | - |
| | T | 2 | 1,3 | 67,4 | 47,7 | - | - | - | - | - |
| 20 Tumores malignos del hueso y cartilagos articulares | V | 2 | 2,7 | 708,5 | 501,0 | 43,0 | 68,0 | 1,5 | 21,5 | 77,2 |
| | M | 1 | 1,3 | 364,9 | 364,9 | 40,5 | 63,6 | 3,3 | 40,5 | 78,8 |
| | T | 3 | 2,0 | 533,2 | 307,9 | 83,5 | 65,8 | 2,1 | 27,8 | 77,9 |
| 21 Melanoma maligno de la piel | V | 1 | 1,3 | 63,2 | 63,2 | 34,5 | 54,5 | 1,2 | 34,5 | 41,3 |
| | M | 1 | 1,3 | 39,4 | 39,4 | 16,5 | 25,9 | 1,3 | 16,5 | 19,6 |
| | T | 2 | 1,3 | 48,3 | 34,2 | 51,0 | 40,2 | 1,3 | 25,5 | 31,3 |

II.3.9(Cont.).CAUSAS DE MUERTE POR SEXO

ÁREA III 2013

(Lista reducida 102 grupos. Cifras absolutas, tasas específicas por 100.000, índice de mortalidad estandarizado, error estándar, años potenciales de vida perdidos, tasa de APVP, % APVP, media APVP, tasas estandarizadas APVP por población Europea)

| CAUSA DE MUERTE | | Nº | Tasa 0/0000 | IME | EE | APVP | TASA APVP | % APVP | MEDIA APVP | T. STD. APVP |
|---|---|----|----------------|-------|-------|-------|--------------|--------|---------------|-----------------|
| 22 Otros tumores de la piel y tejidos blandos | V | 4 | 5,4 | 127,9 | 63,9 | - | - | - | - | - |
| | M | 6 | 7,5 | 162,3 | 66,2 | 4,5 | 7,1 | 0,4 | 4,5 | 3,8 |
| | T | 10 | 6,5 | 146,3 | 46,3 | 4,5 | 3,5 | 0,1 | 4,5 | 2,1 |
| 23 Tumor maligno de la mama | V | 1 | 1,3 | 237,0 | 237,0 | - | - | - | - | - |
| | M | 32 | 40,2 | 123,2 | 21,8 | 277,0 | 435,1 | 22,4 | 13,9 | 333,3 |
| | T | 33 | 21,5 | 124,1 | 21,6 | 277,0 | 218,2 | 6,9 | 13,9 | 169,2 |
| 24 Tumor maligno del cuello del útero | V | - | - | - | - | - | - | - | - | - |
| | M | 3 | 3,8 | 126,0 | 72,7 | 50,5 | 79,3 | 4,1 | 16,8 | 60,8 |
| | T | 3 | 2,0 | 125,0 | 72,2 | 50,5 | 39,8 | 1,3 | 16,8 | 30,8 |
| 25 Tumor maligno de otras partes del útero | V | - | - | - | - | - | - | - | - | - |
| | M | 8 | 10,0 | 98,1 | 34,7 | 26,0 | 40,8 | 2,1 | 13,0 | 31,3 |
| | T | 8 | 5,2 | 96,9 | 34,3 | 26,0 | 20,5 | 0,6 | 13,0 | 15,7 |
| 26 Tumor maligno del ovario | V | - | - | - | - | - | - | - | - | - |
| | M | 14 | 17,6 | 122,4 | 32,7 | 16,5 | 25,9 | 1,3 | 5,5 | 17,0 |
| | T | 14 | 9,1 | 121,3 | 32,4 | 16,5 | 13,0 | 0,4 | 5,5 | 8,9 |
| 27 Otros tumores malignos de órganos genitales femeninos | V | - | - | - | - | - | - | - | - | - |
| | M | 4 | 5,0 | 217,6 | 108,8 | 0,5 | 0,8 | 0,0 | 0,5 | 0,4 |
| | T | 4 | 2,6 | 215,7 | 107,8 | 0,5 | 0,4 | 0,0 | 0,5 | 0,2 |
| 28 Tumor maligno de la próstata | V | 21 | 28,3 | 76,8 | 16,8 | 31,0 | 49,0 | 1,1 | 7,8 | 35,4 |
| | M | - | - | - | - | - | - | - | - | - |
| | T | 21 | 13,7 | 78,8 | 17,2 | 31,0 | 24,4 | 0,8 | 7,8 | 17,1 |
| 29 Otros tumores malignos de órganos genitales masculinos | V | 3 | 4,0 | 189,7 | 109,5 | 51,0 | 80,6 | 1,8 | 25,5 | 68,0 |
| | M | - | - | - | - | - | - | - | - | - |
| | T | 3 | 2,0 | 192,6 | 111,2 | 51,0 | 40,2 | 1,3 | 25,5 | 34,1 |
| 30 Tumor maligno del riñón, excepto pelvis renal | V | 8 | 10,8 | 89,8 | 31,8 | 34,5 | 54,5 | 1,2 | 11,5 | 41,7 |
| | M | 2 | 2,5 | 42,5 | 30,1 | - | - | - | - | - |
| | T | 10 | 6,5 | 73,9 | 23,4 | 34,5 | 27,2 | 0,9 | 11,5 | 20,6 |
| 31 Tumor maligno de la vejiga | V | 20 | 27,0 | 105,5 | 23,6 | 20,0 | 31,6 | 0,7 | 10,0 | 23,3 |
| | M | 6 | 7,5 | 132,0 | 53,9 | 14,0 | 22,0 | 1,1 | 7,0 | 15,4 |
| | T | 26 | 16,9 | 112,4 | 22,0 | 34,0 | 26,8 | 0,8 | 8,5 | 19,2 |
| 32 Otros tumores malignos de las vías urinarias | V | - | - | - | - | - | - | - | - | - |
| | M | - | - | - | - | - | - | - | - | - |
| | T | - | - | - | - | - | - | - | - | - |
| 33 Tumor maligno del encéfalo | V | 8 | 10,8 | 142,3 | 50,3 | 106,0 | 167,6 | 3,8 | 17,7 | 129,1 |
| | M | 4 | 5,0 | 71,4 | 35,7 | 19,0 | 29,8 | 1,5 | 9,5 | 20,9 |
| | T | 12 | 7,8 | 107,3 | 31,0 | 125,0 | 98,5 | 3,1 | 15,6 | 75,5 |
| 34 Otros tumores malignos neurológicos y endocrinos | V | 2 | 2,7 | 139,0 | 98,3 | 65,0 | 102,7 | 2,3 | 32,5 | 157,1 |
| | M | - | - | - | - | - | - | - | - | - |
| | T | 2 | 1,3 | 75,3 | 53,3 | 65,0 | 51,2 | 1,6 | 32,5 | 82,8 |
| 35 Tumor maligno de los sitios mal definidos, secundarios y de sitios no especificados | V | 9 | 12,1 | 89,4 | 29,8 | 14,0 | 22,1 | 0,5 | 7,0 | 16,0 |
| | M | 6 | 7,5 | 88,9 | 36,3 | - | - | - | - | - |
| | T | 15 | 9,8 | 89,9 | 23,2 | 14,0 | 11,0 | 0,3 | 7,0 | 7,6 |
| 36 Otros tumores malignos del tejido linfático, de los órganos hematopoyéticos y de tejidos afines (excepto leucemias) | V | 12 | 16,2 | 103,7 | 29,9 | 41,5 | 65,6 | 1,5 | 8,3 | 49,2 |
| | M | 15 | 18,8 | 121,6 | 31,4 | 28,0 | 44,0 | 2,3 | 7,0 | 33,0 |
| | T | 27 | 17,6 | 113,3 | 21,8 | 69,5 | 54,8 | 1,7 | 7,7 | 41,0 |
| 37 Leucemia | V | 9 | 12,1 | 94,3 | 31,4 | 0,5 | 0,8 | 0,0 | 0,5 | 0,5 |
| | M | 6 | 7,5 | 109,0 | 44,5 | 13,5 | 21,2 | 1,1 | 13,5 | 15,0 |
| | T | 15 | 9,8 | 100,1 | 25,9 | 14,0 | 11,0 | 0,3 | 7,0 | 7,9 |
| 38 Tumores in situ | V | - | - | - | - | - | - | - | - | - |
| | M | - | - | - | - | - | - | - | - | - |
| | T | - | - | - | - | - | - | - | - | - |
| 39 Tumores benignos | V | 3 | 4,0 | 196,1 | 113,2 | - | - | - | - | - |
| | M | 2 | 2,5 | 136,6 | 96,6 | - | - | - | - | - |
| | T | 5 | 3,3 | 169,7 | 75,9 | - | - | - | - | - |
| 40 Síndrome Mielodiplástico | V | 3 | 4,0 | 141,6 | 81,7 | - | - | - | - | - |
| | M | 2 | 2,5 | 80,6 | 57,0 | - | - | - | - | - |
| | T | 5 | 3,3 | 109,1 | 48,8 | - | - | - | - | - |
| 41 Otros tumores de comportamiento incierto o desconocido | V | - | - | - | - | - | - | - | - | - |
| | M | - | - | - | - | - | - | - | - | - |
| | T | - | - | - | - | - | - | - | - | - |
| D50-D89 Enfermedades de la sangre y de los órganos hematopoyéticos, y ciertos trastornos que afectan al mecanismo de la inmunidad | V | - | - | - | - | - | - | - | - | - |
| | M | 5 | 6,3 | 199,1 | 89,0 | - | - | - | - | - |
| | T | 5 | 3,3 | 113,4 | 50,7 | - | - | - | - | - |
| 42 Enfermedades de la sangre y de los órganos hematopoyéticos | V | - | - | - | - | - | - | - | - | - |
| | M | 5 | 6,3 | 210,6 | 94,2 | - | - | - | - | - |
| | T | 5 | 3,3 | 121,3 | 54,2 | - | - | - | - | - |
| 43 Ciertos trastornos que afectan al mecanismo de la inmunidad | V | - | - | - | - | - | - | - | - | - |
| | M | - | - | - | - | - | - | - | - | - |
| | T | - | - | - | - | - | - | - | - | - |
| E00-E90 Enfermedades endocrinas, nutricionales y metabólicas | V | 34 | 45,8 | 165,8 | 28,4 | 204,5 | 323,3 | 7,3 | 29,2 | 487,1 |
| | M | 25 | 31,4 | 90,2 | 18,0 | 24,0 | 37,7 | 1,9 | 12,0 | 29,2 |
| | T | 59 | 38,4 | 122,5 | 16,0 | 228,5 | 180,0 | 5,7 | 25,4 | 257,7 |

II.3.9(Cont.).CAUSAS DE MUERTE POR SEXO

ÁREA III 2013

(Lista reducida 102 grupos. Cifras absolutas, tasas específicas por 100.000, índice de mortalidad estandarizado, error estándar, años potenciales de vida perdidos, tasa de APVP, % APVP, media APVP, tasas estandarizadas APVP por población Europea)

| CAUSA DE MUERTE | | Nº | Tasa 0/0000 | IME | EE | APVP | TASA APVP | % APVP | MEDIA APVP | T. STD. APVP | |
|-----------------|---|----------|----------------|--------------|--------------|-------------|--------------|--------------|---------------|-----------------|--------------|
| 44 | Diabetes mellitus | V | 26 | 35,0 | 155,2 | 30,4 | 34,5 | 54,5 | 1,2 | 11,5 | 41,7 |
| | | M | 23 | 28,9 | 100,2 | 20,9 | 2,5 | 3,9 | 0,2 | 2,5 | 2,1 |
| | | T | 49 | 31,9 | 123,6 | 17,7 | 37,0 | 29,2 | 0,9 | 9,3 | 21,4 |
| 45 | Otras enfermedades endocrinas, nutricionales y metabólicas | V | 8 | 10,8 | 213,2 | 75,4 | 170,0 | 268,7 | 6,1 | 42,5 | 445,5 |
| | | M | 2 | 2,5 | 42,1 | 29,8 | 21,5 | 33,8 | 1,7 | 21,5 | 27,0 |
| | | T | 10 | 6,5 | 117,5 | 37,2 | 191,5 | 150,9 | 4,8 | 38,3 | 236,3 |
| F00-F99 | Trastornos mentales y del comportamiento | V | 40 | 53,9 | 123,0 | 19,5 | 15,5 | 24,5 | 0,6 | 15,5 | 19,5 |
| | | M | 88 | 110,5 | 144,1 | 15,4 | 15,5 | 24,3 | 1,3 | 3,1 | 14,4 |
| | | T | 128 | 83,2 | 136,6 | 12,1 | 31,0 | 24,4 | 0,8 | 5,2 | 17,2 |
| 46 | Trastornos mentales orgánicos senil y presenil | V | 35 | 47,2 | 123,2 | 20,8 | - | - | - | - | - |
| | | M | 86 | 108,0 | 144,4 | 15,6 | 11,5 | 18,1 | 0,9 | 3,8 | 11,0 |
| | | T | 121 | 78,7 | 137,4 | 12,5 | 11,5 | 9,1 | 0,3 | 3,8 | 5,8 |
| 47 | Trastornos mentales debidos al abuso de alcohol | V | 4 | 5,4 | 123,6 | 61,8 | 15,5 | 24,5 | 0,6 | 15,5 | 19,5 |
| | | M | - | - | - | - | - | - | - | - | - |
| | | T | 4 | 2,6 | 114,3 | 57,2 | 15,5 | 12,2 | 0,4 | 15,5 | 9,5 |
| 48 | Trastornos mentales debidos al uso de drogas (drogodependencia, toxicomania) | V | - | - | - | - | - | - | - | - | - |
| | | M | - | - | - | - | - | - | - | - | - |
| | | T | - | - | - | - | - | - | - | - | - |
| 49 | Otros trastornos mentales y del comportamiento | V | 1 | 1,3 | 115,7 | 115,7 | - | - | - | - | - |
| | | M | 2 | 2,5 | 163,5 | 115,6 | 4,0 | 6,3 | 0,3 | 2,0 | 3,4 |
| | | T | 3 | 2,0 | 143,2 | 82,7 | 4,0 | 3,2 | 0,1 | 2,0 | 1,9 |
| G00-H95 | Enfermedades del sistema nervioso y de los órganos de los sentidos | V | 42 | 56,6 | 108,2 | 16,7 | 102,5 | 162,0 | 3,7 | 20,5 | 198,3 |
| | | M | 52 | 65,3 | 99,8 | 13,8 | 48,5 | 76,2 | 3,9 | 9,7 | 52,9 |
| | | T | 94 | 61,1 | 103,6 | 10,7 | 151,0 | 119,0 | 3,7 | 15,1 | 129,9 |
| 50 | Meningitis (otras en 003) | V | - | - | - | - | - | - | - | - | - |
| | | M | - | - | - | - | - | - | - | - | - |
| | | T | - | - | - | - | - | - | - | - | - |
| 51 | Enfermedad de Alzheimer | V | 15 | 20,2 | 92,2 | 23,8 | - | - | - | - | - |
| | | M | 29 | 36,4 | 85,5 | 15,9 | 7,5 | 11,8 | 0,6 | 7,5 | 8,0 |
| | | T | 44 | 28,6 | 87,5 | 13,2 | 7,5 | 5,9 | 0,2 | 7,5 | 4,1 |
| 52 | Otras enfermedades del sistema nervioso y de los órganos de los sentidos | V | 27 | 36,4 | 120,5 | 23,2 | 102,5 | 162,0 | 3,7 | 20,5 | 198,3 |
| | | M | 23 | 28,9 | 127,3 | 26,6 | 41,0 | 64,4 | 3,3 | 10,3 | 44,9 |
| | | T | 50 | 32,5 | 124,4 | 17,6 | 143,5 | 113,1 | 3,6 | 15,9 | 125,8 |
| I00-I99 | Enfermedades del sistema circulatorio | V | 218 | 293,8 | 86,2 | 5,8 | 457,0 | 722,4 | 16,4 | 12,7 | 558,8 |
| | | M | 287 | 360,5 | 93,1 | 5,5 | 142,5 | 223,8 | 11,5 | 7,5 | 158,6 |
| | | T | 505 | 328,3 | 90,2 | 4,0 | 599,5 | 472,3 | 14,9 | 10,9 | 355,3 |
| 53 | Enfermedades cardiacas reumáticas crónicas | V | 3 | 4,0 | 77,8 | 44,9 | - | - | - | - | - |
| | | M | 3 | 3,8 | 48,6 | 28,1 | 2,5 | 3,9 | 0,2 | 2,5 | 2,1 |
| | | T | 6 | 3,9 | 59,8 | 24,4 | 2,5 | 2,0 | 0,1 | 2,5 | 1,2 |
| 54 | Enfermedades hipertensivas | V | 13 | 17,5 | 78,6 | 21,8 | 12,0 | 19,0 | 0,4 | 6,0 | 14,1 |
| | | M | 23 | 28,9 | 71,9 | 15,0 | 14,0 | 22,0 | 1,1 | 7,0 | 15,4 |
| | | T | 36 | 23,4 | 74,1 | 12,3 | 26,0 | 20,5 | 0,6 | 6,5 | 14,7 |
| 55 | Infarto agudo de miocardio | V | 46 | 62,0 | 79,9 | 11,8 | 225,5 | 356,5 | 8,1 | 11,9 | 272,2 |
| | | M | 37 | 46,5 | 92,9 | 15,3 | 39,5 | 62,0 | 3,2 | 7,9 | 43,1 |
| | | T | 83 | 54,0 | 85,5 | 9,4 | 265,0 | 208,8 | 6,6 | 11,0 | 155,1 |
| 56 | Otras enfermedades isquémicas del corazón | V | 40 | 53,9 | 80,3 | 12,7 | 33,0 | 52,2 | 1,2 | 16,5 | 41,4 |
| | | M | 38 | 47,7 | 87,1 | 14,1 | 15,5 | 24,3 | 1,3 | 15,5 | 18,4 |
| | | T | 78 | 50,7 | 84,0 | 9,5 | 48,5 | 38,2 | 1,2 | 16,2 | 29,6 |
| 57 | Insuficiencia cardiaca | V | 11 | 14,8 | 61,0 | 18,4 | - | - | - | - | - |
| | | M | 44 | 55,3 | 114,5 | 17,3 | 5,5 | 8,6 | 0,4 | 5,5 | 5,9 |
| | | T | 55 | 35,8 | 97,0 | 13,1 | 5,5 | 4,3 | 0,1 | 5,5 | 3,0 |
| 58 | Otras enfermedades del corazón | V | 48 | 64,7 | 102,6 | 14,8 | 67,0 | 105,9 | 2,4 | 16,8 | 83,4 |
| | | M | 60 | 75,4 | 98,4 | 12,7 | 32,5 | 51,1 | 2,6 | 6,5 | 36,9 |
| | | T | 108 | 70,2 | 100,4 | 9,7 | 99,5 | 78,4 | 2,5 | 11,1 | 60,6 |
| 59 | Enfermedades cerebrovasculares | V | 45 | 60,7 | 98,2 | 14,6 | 95,5 | 151,0 | 3,4 | 13,6 | 118,5 |
| | | M | 73 | 91,7 | 95,4 | 11,2 | 22,0 | 34,6 | 1,8 | 11,0 | 25,3 |
| | | T | 118 | 76,7 | 96,4 | 8,9 | 117,5 | 92,6 | 2,9 | 13,1 | 71,0 |
| 60 | Arteriosclerosis | V | 2 | 2,7 | 69,0 | 48,8 | - | - | - | - | - |
| | | M | 1 | 1,3 | 22,6 | 22,6 | - | - | - | - | - |
| | | T | 3 | 2,0 | 41,0 | 23,6 | - | - | - | - | - |
| 61 | Otras enfermedades de los vasos sanguíneos | V | 10 | 13,5 | 87,4 | 27,6 | 24,0 | 37,9 | 0,9 | 12,0 | 29,2 |
| | | M | 8 | 10,0 | 126,5 | 44,7 | 11,0 | 17,3 | 0,9 | 5,5 | 11,5 |
| | | T | 18 | 11,7 | 102,2 | 24,1 | 35,0 | 27,6 | 0,9 | 8,8 | 20,1 |
| J00-J99 | Enfermedades del sistema respiratorio | V | 110 | 148,3 | 103,6 | 9,9 | 63,0 | 99,6 | 2,3 | 7,9 | 73,4 |
| | | M | 80 | 100,5 | 114,3 | 12,8 | 44,0 | 69,1 | 3,6 | 11,0 | 52,4 |
| | | T | 190 | 123,5 | 109,1 | 7,9 | 107,0 | 84,3 | 2,7 | 8,9 | 61,9 |
| 62 | Influenza (gripe) (incluye gripe aviar y gripe A) | V | - | - | - | - | - | - | - | - | - |
| | | M | - | - | - | - | - | - | - | - | - |
| | | T | - | - | - | - | - | - | - | - | - |
| 63 | Neumonía | V | 10 | 13,5 | 70,4 | 22,3 | 4,5 | 7,1 | 0,2 | 4,5 | 4,7 |
| | | M | 18 | 22,6 | 143,0 | 33,7 | 22,5 | 35,3 | 1,8 | 22,5 | 28,3 |
| | | T | 28 | 18,2 | 105,3 | 19,9 | 27,0 | 21,3 | 0,7 | 13,5 | 16,2 |

II.3.9(Cont.).CAUSAS DE MUERTE POR SEXO

ÁREA III 2013

(Lista reducida 102 grupos. Cifras absolutas, tasas específicas por 100.000, índice de mortalidad estandarizado, error estándar, años potenciales de vida perdidos, tasa de APVP, % APVP, media APVP, tasas estandarizadas APVP por población Europea)

| CAUSA DE MUERTE | Nº | Tasa 0/0000 | IME | EE | APVP | TASA APVP | % APVP | MEDIA APVP | T. STD. APVP | |
|---|----------|----------------|-------------|--------------|-------------|--------------|--------------|---------------|-----------------|--------------|
| 64 Enfermedades crónicas de las vías respiratorias inferiores (excepto Asma) | V | 60 | 80,9 | 114,0 | 14,7 | 11,0 | 17,4 | 0,4 | 5,5 | 12,9 |
| | M | 8 | 10,0 | 84,2 | 29,8 | 1,5 | 2,4 | 0,1 | 1,5 | 1,3 |
| | T | 68 | 44,2 | 111,9 | 13,6 | 12,5 | 9,8 | 0,3 | 4,2 | 6,9 |
| 65 Asma | V | 5 | 6,7 | 156,4 | 70,0 | 7,5 | 11,9 | 0,3 | 7,5 | 8,4 |
| | M | 6 | 7,5 | 76,3 | 31,2 | - | - | - | - | - |
| | T | 11 | 7,2 | 99,0 | 29,9 | 7,5 | 5,9 | 0,2 | 7,5 | 4,1 |
| 66 Insuficiencia respiratoria | V | 1 | 1,3 | 80,2 | 80,2 | - | - | - | - | - |
| | M | - | - | - | - | - | - | - | - | - |
| | T | 1 | 0,7 | 39,9 | 39,9 | - | - | - | - | - |
| 67 Otras enfermedades del sistema respiratorio | V | 34 | 45,8 | 99,0 | 17,0 | 40,0 | 63,2 | 1,4 | 10,0 | 47,3 |
| | M | 48 | 60,3 | 124,7 | 18,0 | 20,0 | 31,4 | 1,6 | 10,0 | 22,9 |
| | T | 82 | 53,3 | 113,2 | 12,5 | 60,0 | 47,3 | 1,5 | 10,0 | 34,7 |
| K00-K93 Enfermedades del sistema digestivo | V | 41 | 55,3 | 94,8 | 14,8 | 203,5 | 321,7 | 7,3 | 13,6 | 243,0 |
| | M | 37 | 46,5 | 120,3 | 19,8 | 41,0 | 64,4 | 3,3 | 10,3 | 46,5 |
| | T | 78 | 50,7 | 105,8 | 12,0 | 244,5 | 192,6 | 6,1 | 12,9 | 143,5 |
| 68 Úlcera de estómago, duodeno y yeyuno | V | 1 | 1,3 | 64,8 | 64,8 | 14,5 | 22,9 | 0,5 | 14,5 | 17,1 |
| | M | 1 | 1,3 | 701,6 | 701,6 | - | - | - | - | - |
| | T | 2 | 1,3 | 120,5 | 85,2 | 14,5 | 11,4 | 0,4 | 14,5 | 8,3 |
| 69 Enteritis y colitis no infecciosas | V | - | - | - | - | - | - | - | - | - |
| | M | 2 | 2,5 | 347,4 | 245,6 | 0,5 | 0,8 | 0,0 | 0,5 | 0,4 |
| | T | 2 | 1,3 | 176,6 | 124,8 | 0,5 | 0,4 | 0,0 | 0,5 | 0,2 |
| 70 Enfermedad vascular intestinal | V | 6 | 8,1 | 148,3 | 60,5 | 13,5 | 21,3 | 0,5 | 13,5 | 15,9 |
| | M | 6 | 7,5 | 80,9 | 33,0 | - | - | - | - | - |
| | T | 12 | 7,8 | 104,4 | 30,1 | 13,5 | 10,6 | 0,3 | 13,5 | 7,7 |
| 71 Cirrosis y otras enfermedades crónicas del hígado | V | 16 | 21,6 | 85,5 | 21,4 | 121,5 | 192,1 | 4,4 | 13,5 | 143,8 |
| | M | 4 | 5,0 | 94,2 | 47,1 | 19,5 | 30,6 | 1,6 | 19,5 | 23,1 |
| | T | 20 | 13,0 | 87,6 | 19,6 | 141,0 | 111,1 | 3,5 | 14,1 | 83,3 |
| 72 Otras enfermedades del sistema digestivo | V | 18 | 24,3 | 97,8 | 23,1 | 54,0 | 85,4 | 1,9 | 13,5 | 66,2 |
| | M | 24 | 30,1 | 130,6 | 26,7 | 21,0 | 33,0 | 1,7 | 10,5 | 23,0 |
| | T | 42 | 27,3 | 114,7 | 17,7 | 75,0 | 59,1 | 1,9 | 12,5 | 44,0 |
| L00-L99 Enfermedades de la piel y del tejido subcutáneo | V | - | - | - | - | - | - | - | - | - |
| | M | - | - | - | - | - | - | - | - | - |
| | T | - | - | - | - | - | - | - | - | - |
| 73 Enfermedades de la piel y del tejido subcutáneo | V | - | - | - | - | - | - | - | - | - |
| | M | - | - | - | - | - | - | - | - | - |
| | T | - | - | - | - | - | - | - | - | - |
| M00-M99 Enfermedades del sistema osteomuscular y del tejido conjuntivo | V | 4 | 5,4 | 77,8 | 38,9 | - | - | - | - | - |
| | M | 16 | 20,1 | 139,4 | 34,8 | - | - | - | - | - |
| | T | 20 | 13,0 | 119,8 | 26,8 | - | - | - | - | - |
| 74 Artritis reumatoide y osteoartritis | V | - | - | - | - | - | - | - | - | - |
| | M | 1 | 1,3 | 74,9 | 74,9 | - | - | - | - | - |
| | T | 1 | 0,7 | 48,7 | 48,7 | - | - | - | - | - |
| 75 Osteoporosis y fracturas patológicas | V | 2 | 2,7 | 97,7 | 69,1 | - | - | - | - | - |
| | M | 12 | 15,1 | 162,6 | 46,9 | - | - | - | - | - |
| | T | 14 | 9,1 | 147,5 | 39,4 | - | - | - | - | - |
| 76 Otras enfermedades del sistema osteomuscular y del tejido conjuntivo | V | 2 | 2,7 | 83,6 | 59,1 | - | - | - | - | - |
| | M | 3 | 3,8 | 108,5 | 62,7 | - | - | - | - | - |
| | T | 5 | 3,3 | 97,1 | 43,4 | - | - | - | - | - |
| N00-N99 Enfermedades del sistema genitourinario | V | 20 | 27,0 | 104,8 | 23,4 | 0,5 | 0,8 | 0,0 | 0,5 | 0,5 |
| | M | 28 | 35,2 | 109,7 | 20,7 | - | - | - | - | - |
| | T | 48 | 31,2 | 107,8 | 15,6 | 0,5 | 0,4 | 0,0 | 0,5 | 0,2 |
| 77 Enfermedades del riñón y del uréter | V | 13 | 17,5 | 104,4 | 28,9 | 0,5 | 0,8 | 0,0 | 0,5 | 0,5 |
| | M | 16 | 20,1 | 122,6 | 30,6 | - | - | - | - | - |
| | T | 29 | 18,9 | 114,2 | 21,2 | 0,5 | 0,4 | 0,0 | 0,5 | 0,2 |
| 78 Enfermedades de los genitales masculinos | V | - | - | - | - | - | - | - | - | - |
| | M | - | - | - | - | - | - | - | - | - |
| | T | - | - | - | - | - | - | - | - | - |
| 79 Enfermedades de los genitales femeninos y trastornos de la mama | V | - | - | - | - | - | - | - | - | - |
| | M | - | - | - | - | - | - | - | - | - |
| | T | - | - | - | - | - | - | - | - | - |
| 80 Otras enfermedades del sistema genitourinario | V | 7 | 9,4 | 117,7 | 44,5 | - | - | - | - | - |
| | M | 12 | 15,1 | 98,1 | 28,3 | - | - | - | - | - |
| | T | 19 | 12,4 | 104,3 | 23,9 | - | - | - | - | - |
| O00-O99 Embarazo, parto y puerperio | V | - | - | - | - | - | - | - | - | - |
| | M | - | - | - | - | - | - | - | - | - |
| | T | - | - | - | - | - | - | - | - | - |
| 81 Embarazo, parto y puerperio | V | - | - | - | - | - | - | - | - | - |
| | M | - | - | - | - | - | - | - | - | - |
| | T | - | - | - | - | - | - | - | - | - |
| P00-P96 Ciertas afecciones originadas en el periodo perinatal | V | - | - | - | - | - | - | - | - | - |
| | M | - | - | - | - | - | - | - | - | - |
| | T | - | - | - | - | - | - | - | - | - |

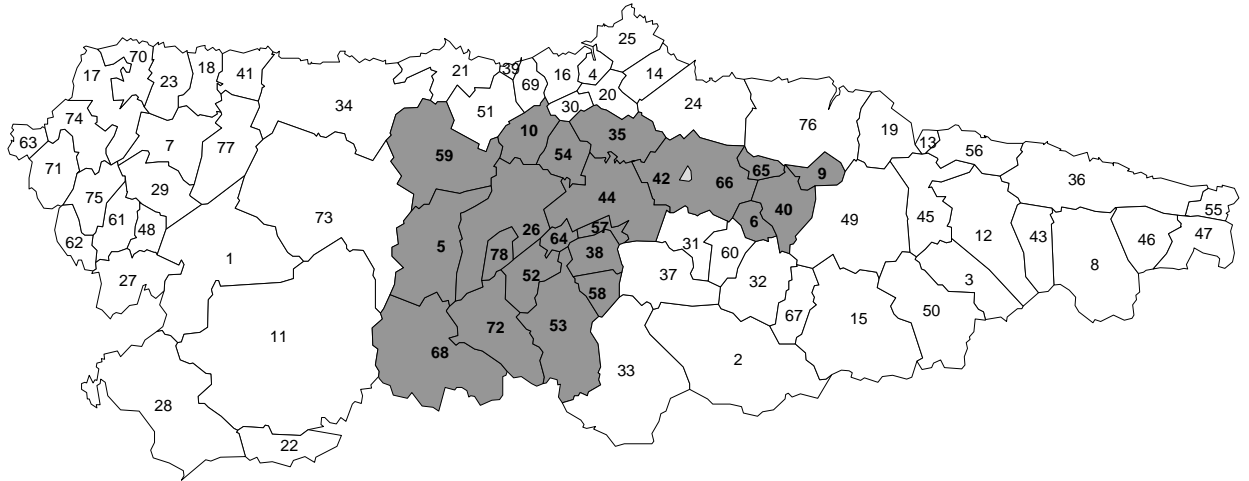
II.3.9(Cont.).CAUSAS DE MUERTE POR SEXO

ÁREA III 2013

(Lista reducida 102 grupos. Cifras absolutas, tasas específicas por 100.000, índice de mortalidad estandarizado, error estándar, años potenciales de vida perdidos, tasa de APVP, % APVP, media APVP, tasas estandarizadas APVP por población Europea)

| CAUSA DE MUERTE | | Nº | Tasa 0/0000 | IME | EE | APVP | TASA APVP | % APVP | MEDIA APVP | T. STD. APVP |
|--|----------|-----------|----------------|-------------|-------------|--------------|--------------|-------------|---------------|-----------------|
| 82 Ciertas afecciones originadas en el periodo perinatal | V | - | - | - | - | - | - | - | - | - |
| | M | - | - | - | - | - | - | - | - | - |
| | T | - | - | - | - | - | - | - | - | - |
| Q00-Q99 Malformaciones congénitas, deformidades y anomalías cromosómicas | V | 1 | 1,3 | 76,3 | 76,3 | 5,5 | 8,7 | 0,2 | 5,5 | 6,2 |
| | M | - | - | - | - | - | - | - | - | - |
| | T | 1 | 0,7 | 40,5 | 40,5 | 5,5 | 4,3 | 0,1 | 5,5 | 3,0 |
| 83 Malformaciones congénitas del sistema nervioso | V | - | - | - | - | - | - | - | - | - |
| | M | - | - | - | - | - | - | - | - | - |
| | T | - | - | - | - | - | - | - | - | - |
| 84 Malformaciones congénitas del sistema circulatorio | V | - | - | - | - | - | - | - | - | - |
| | M | - | - | - | - | - | - | - | - | - |
| | T | - | - | - | - | - | - | - | - | - |
| 85 Otras malformaciones congénitas, deformidades y anomalías cromosómicas | V | 1 | 1,3 | 137,4 | 137,4 | 5,5 | 8,7 | 0,2 | 5,5 | 6,2 |
| | M | - | - | - | - | - | - | - | - | - |
| | T | 1 | 0,7 | 69,4 | 69,4 | 5,5 | 4,3 | 0,1 | 5,5 | 3,0 |
| R00-R99(-R75) Síntomas, signos y hallazgos anormales clínicos y de laboratorio, no clasificados en otra parte | V | 2 | 2,7 | 47,4 | 33,5 | 17,0 | 26,9 | 0,6 | 8,5 | 19,4 |
| | M | 7 | 8,8 | 69,2 | 26,1 | - | - | - | - | - |
| | T | 9 | 5,9 | 62,5 | 20,8 | 17,0 | 13,4 | 0,4 | 8,5 | 9,3 |
| 86 Paro cardíaco, muerte sin asistencia y otra causa desconocida de mortalidad | V | 1 | 1,3 | 99,8 | 99,8 | 12,5 | 19,8 | 0,4 | 12,5 | 14,7 |
| | M | - | - | - | - | - | - | - | - | - |
| | T | 1 | 0,7 | 59,8 | 59,8 | 12,5 | 9,8 | 0,3 | 12,5 | 7,1 |
| 87 Senilidad | V | - | - | - | - | - | - | - | - | - |
| | M | 6 | 7,5 | 72,6 | 29,6 | - | - | - | - | - |
| | T | 6 | 3,9 | 56,0 | 22,9 | - | - | - | - | - |
| 88 Muerte súbita infantil | V | - | - | - | - | - | - | - | - | - |
| | M | - | - | - | - | - | - | - | - | - |
| | T | - | - | - | - | - | - | - | - | - |
| 89 Resto de síntomas, signos y hallazgos anormales clínicos y de laboratorio, no clasificados en otra parte | V | 1 | 1,3 | 119,2 | 119,2 | 4,5 | 7,1 | 0,2 | 4,5 | 4,7 |
| | M | 1 | 1,3 | 85,2 | 85,2 | - | - | - | - | - |
| | T | 2 | 1,3 | 99,1 | 70,1 | 4,5 | 3,5 | 0,1 | 4,5 | 2,1 |
| V01-Y98 Causas externas de morbilidad y mortalidad | V | 43 | 58,0 | 91,4 | 13,9 | 492,0 | 777,7 | 17,6 | 24,6 | 741,1 |
| | M | 25 | 31,4 | 93,1 | 18,6 | 91,5 | 143,7 | 7,4 | 13,1 | 109,2 |
| | T | 68 | 44,2 | 92,4 | 11,2 | 583,5 | 459,7 | 14,5 | 21,6 | 429,0 |
| 90 Accidentes de tráfico de vehículos de motor | V | 9 | 12,1 | 155,7 | 51,9 | 204,0 | 322,5 | 7,3 | 34,0 | 358,3 |
| | M | 2 | 2,5 | 129,1 | 91,3 | 16,5 | 25,9 | 1,3 | 16,5 | 19,6 |
| | T | 11 | 7,2 | 151,5 | 45,7 | 220,5 | 173,7 | 5,5 | 31,5 | 192,2 |
| 91 Otros accidentes de transporte | V | 1 | 1,3 | 53,0 | 53,0 | - | - | - | - | - |
| | M | - | - | - | - | - | - | - | - | - |
| | T | 1 | 0,7 | 53,3 | 53,3 | - | - | - | - | - |
| 92 Caídas accidentales | V | 16 | 21,6 | 111,5 | 27,9 | 83,0 | 131,2 | 3,0 | 20,8 | 102,9 |
| | M | 15 | 18,8 | 104,5 | 27,0 | 3,5 | 5,5 | 0,3 | 3,5 | 3,0 |
| | T | 31 | 20,2 | 108,3 | 19,5 | 86,5 | 68,2 | 2,1 | 17,3 | 53,8 |
| 93 Ahogamiento, sumersión y sofocación accidentales | V | 2 | 2,7 | 86,1 | 60,9 | 15,5 | 24,5 | 0,6 | 15,5 | 19,5 |
| | M | 1 | 1,3 | 38,8 | 38,8 | 9,5 | 14,9 | 0,8 | 9,5 | 10,2 |
| | T | 3 | 2,0 | 61,0 | 35,2 | 25,0 | 19,7 | 0,6 | 12,5 | 14,7 |
| 94 Accidentes por fuego, humo y sustancias calientes | V | - | - | - | - | - | - | - | - | - |
| | M | - | - | - | - | - | - | - | - | - |
| | T | - | - | - | - | - | - | - | - | - |
| 95 Envenenamiento accidental por psicofármacos y drogas de abuso | V | 1 | 1,3 | 33,3 | 33,3 | 28,5 | 45,1 | 1,0 | 28,5 | 36,7 |
| | M | 2 | 2,5 | 157,3 | 111,2 | 28,5 | 44,8 | 2,3 | 28,5 | 37,0 |
| | T | 3 | 2,0 | 70,7 | 40,8 | 57,0 | 44,9 | 1,4 | 28,5 | 36,9 |
| 96 Otros envenenamientos accidentales | V | - | - | - | - | - | - | - | - | - |
| | M | 1 | 1,3 | 343,4 | 343,4 | 3,5 | 5,5 | 0,3 | 3,5 | 3,0 |
| | T | 1 | 0,7 | 114,6 | 114,6 | 3,5 | 2,8 | 0,1 | 3,5 | 1,6 |
| 97 Otros accidentes | V | 2 | 2,7 | 135,9 | 96,1 | 30,0 | 47,4 | 1,1 | 15,0 | 36,9 |
| | M | - | - | - | - | - | - | - | - | - |
| | T | 2 | 1,3 | 123,9 | 87,6 | 30,0 | 23,6 | 0,7 | 15,0 | 17,9 |
| 98 Suicidio y lesiones autoinfligidas | V | 11 | 14,8 | 71,1 | 21,5 | 103,5 | 163,6 | 3,7 | 20,7 | 151,5 |
| | M | 2 | 2,5 | 34,4 | 24,3 | 23,5 | 36,9 | 1,9 | 23,5 | 29,5 |
| | T | 13 | 8,5 | 61,4 | 17,0 | 127,0 | 100,1 | 3,2 | 21,2 | 90,5 |
| 99 Agresiones (homicidio) | V | 1 | 1,3 | 99,5 | 99,5 | 27,5 | 43,5 | 1,0 | 27,5 | 35,4 |
| | M | 2 | 2,5 | 480,8 | 340,0 | 6,5 | 10,2 | 0,5 | 6,5 | 7,0 |
| | T | 3 | 2,0 | 210,5 | 121,5 | 34,0 | 26,8 | 0,8 | 17,0 | 21,3 |
| 100 Eventos de intención no determinada | V | - | - | - | - | - | - | - | - | - |
| | M | - | - | - | - | - | - | - | - | - |
| | T | - | - | - | - | - | - | - | - | - |
| 101 Complicaciones de la atención médica y quirúrgica | V | - | - | - | - | - | - | - | - | - |
| | M | - | - | - | - | - | - | - | - | - |
| | T | - | - | - | - | - | - | - | - | - |
| 102 Otras causas externas y sus efectos tardíos | V | - | - | - | - | - | - | - | - | - |
| | M | - | - | - | - | - | - | - | - | - |
| | T | - | - | - | - | - | - | - | - | - |

AREA SANITARIA IV



MUNICIPIOS

| | | | | | |
|----|---------------------|----|------------------|----|-----------------|
| 5 | Belmonte de Miranda | 42 | Noreña | 59 | Salas |
| 6 | Bimenes | 44 | Oviedo | 64 | Sto. Adriano |
| 9 | Cabranes | 52 | Proaza | 65 | Sariego |
| 10 | Candamo | 53 | Quirós | 66 | Siero |
| 26 | Grado | 54 | Regueras, Las | 68 | Somiedo |
| 35 | Llanera | 57 | Ribera de Arriba | 72 | Teverga |
| 38 | Morcín | 58 | Riosa | 78 | Yernes y Tameza |
| 40 | Nava | | | | |

II.4.1. MORTALIDAD GENERAL ÁREA IV 2013

| | <u>N. Absoluto</u> | <u>Tasa 0/00</u> | <u>T.std. Mundial</u> | <u>T.std. Europea</u> | <u>IME</u> |
|--------------|--------------------|------------------|-----------------------|-----------------------|-------------|
| VARONES | 1739 | 10,7 | 3,9 | 6,2 | 95,2 |
| MUJERES | 1832 | 10,2 | 2,0 | 3,4 | 97,7 |
| TOTAL | 3571 | 10,5 | 2,9 | 4,6 | 96,1 |

II.4.2. DISTRIBUCIÓN POR EDAD Y SEXO ÁREA IV 2013 (Números absolutos, porcentajes y tasas específicas por mil)

| <u>Grupo edad</u> | <u>VARONES</u> | | | <u>MUJERES</u> | | | <u>TOTAL</u> | | |
|-------------------|----------------|----------|------------------|----------------|----------|------------------|--------------|----------|------------------|
| | <u>Nº</u> | <u>%</u> | <u>Tasa 0/00</u> | <u>Nº</u> | <u>%</u> | <u>Tasa 0/00</u> | <u>Nº</u> | <u>%</u> | <u>Tasa 0/00</u> |
| N.E. | - | - | - | - | - | - | - | - | - |
| <1 | 1 | 0,1 | 0,7 | 3 | 0,2 | 2,4 | 4 | 0,1 | 1,5 |
| 1 - 4 | 1 | 0,1 | 0,2 | - | - | - | 1 | 0,0 | 0,1 |
| 5 - 14 | 2 | 0,1 | 0,1 | - | - | - | 2 | 0,1 | 0,1 |
| 15 - 24 | 4 | 0,2 | 0,3 | 1 | 0,1 | 0,1 | 5 | 0,1 | 0,2 |
| 25 - 34 | 9 | 0,5 | 0,4 | 8 | 0,4 | 0,4 | 17 | 0,5 | 0,4 |
| 35 - 44 | 18 | 1,0 | 0,6 | 18 | 1,0 | 0,6 | 36 | 1,0 | 0,6 |
| 45 - 54 | 96 | 5,5 | 3,7 | 51 | 2,8 | 1,8 | 147 | 4,1 | 2,7 |
| 55 - 64 | 198 | 11,4 | 9,0 | 79 | 4,3 | 3,2 | 277 | 7,8 | 5,9 |
| 65 - 74 | 286 | 16,4 | 20,1 | 126 | 6,9 | 7,3 | 412 | 11,5 | 13,1 |
| 75 - 84 | 549 | 31,6 | 51,1 | 468 | 25,5 | 28,4 | 1017 | 28,5 | 37,3 |
| 85+ | 575 | 33,1 | 164,1 | 1078 | 58,8 | 127,8 | 1653 | 46,3 | 138,5 |

II.4.3. PRIMERAS CAUSAS DE MORTALIDAD POR GRUPOS DE EDAD Y SEXO

ÁREA IV 2013

(Lista reducida 102 grupos. Valores absolutos y porcentajes por grupos de edad)

| Varones | | | | | | | | | |
|----------|--|-----|------|---|----|------|---|----------|------|
| 1ª Causa | | | | 2ª Causa | | | | 3ª Causa | |
| G. Edad | Enfermedad | Nº | % | Enfermedad | Nº | % | Enfermedad | Nº | % |
| 5-14 | Ahogamiento, sumersión y sofocación accidentales | 1 | 50,0 | Leucemia | 1 | 50,0 | | | |
| 15-39 | Suicidio y lesiones autoinfligidas | 7 | 33,3 | Envenenamiento accidental por psicofármacos y drogas de abuso | 3 | 14,3 | Infarto agudo de miocardio | 3 | 14,3 |
| 40-64 | Tumor maligno de la tráquea, de los bronquios y del pulmón | 49 | 16,1 | Infarto agudo de miocardio | 32 | 10,5 | Cirrosis y otras enfermedades crónicas del hígado | 20 | 6,6 |
| 65+ | Tumor maligno de la tráquea, de los bronquios y del pulmón | 123 | 8,7 | Enfermedades cerebrovasculares | 90 | 6,4 | Otras enfermedades isquémicas del corazón | 83 | 5,9 |

| Mujeres | | | | | | | | | |
|----------|--------------------------------|-----|------|--|-----|------|--|----------|------|
| 1ª Causa | | | | 2ª Causa | | | | 3ª Causa | |
| G. Edad | Enfermedad | Nº | % | Enfermedad | Nº | % | Enfermedad | Nº | % |
| 5-14 | | | | | | | | | |
| 15-39 | Tumor maligno de la mama | 3 | 16,7 | Suicidio y lesiones autoinfligidas | 2 | 11,1 | Otras malformaciones congénitas, deformidades y anomalías cromosómicas | 2 | 11,1 |
| 40-64 | Tumor maligno de la mama | 21 | 15,1 | Tumor maligno de la tráquea, de los bronquios y del pulmón | 19 | 13,7 | Tumor maligno del ovario | 7 | 5,0 |
| 65+ | Enfermedades cerebrovasculares | 159 | 9,5 | Trastornos mentales orgánicos, senil y presenil | 133 | 8,0 | Otras enfermedades isquémicas del corazón | 116 | 6,9 |

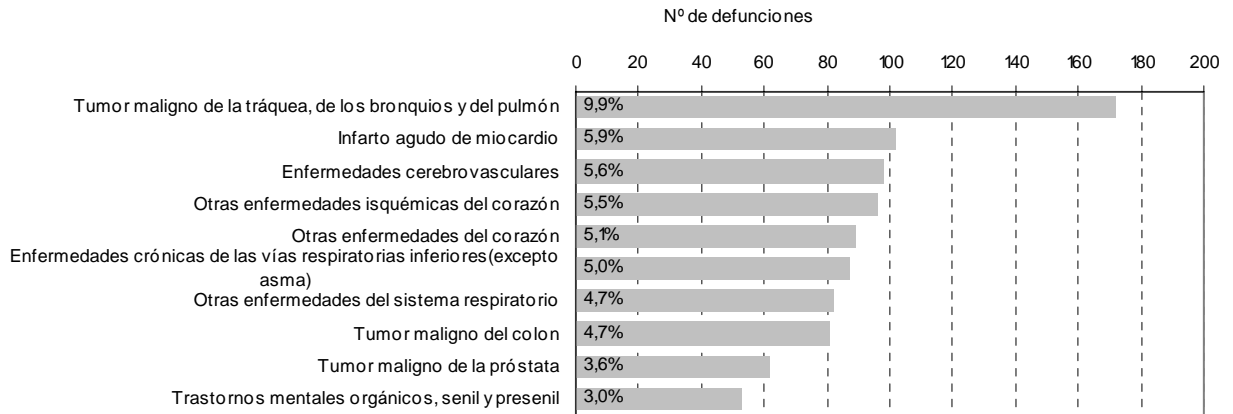
| Total | | | | | | | | | |
|----------|--|-----|------|---|-----|------|---|----------|------|
| 1ª Causa | | | | 2ª Causa | | | | 3ª Causa | |
| G. Edad | Enfermedad | Nº | % | Enfermedad | Nº | % | Enfermedad | Nº | % |
| 5-14 | Ahogamiento, sumersión y sofocación accidentales | 1 | 50,0 | Leucemia | 1 | 50,0 | | | |
| 15-39 | Suicidio y lesiones autoinfligidas | 9 | 23,1 | Infarto agudo de miocardio | 4 | 10,3 | Envenenamiento accidental por psicofármacos y drogas de abuso | 4 | 10,3 |
| 40-64 | Tumor maligno de la tráquea, de los bronquios y del pulmón | 68 | 15,3 | Infarto agudo de miocardio | 34 | 7,7 | Cirrosis y otras enfermedades crónicas del hígado | 24 | 5,4 |
| 65+ | Enfermedades cerebrovasculares | 249 | 8,1 | Otras enfermedades isquémicas del corazón | 199 | 6,5 | Otras enfermedades del corazón | 195 | 6,3 |

II.4.4.DIEZ PRIMERAS CAUSAS DE MORTALIDAD

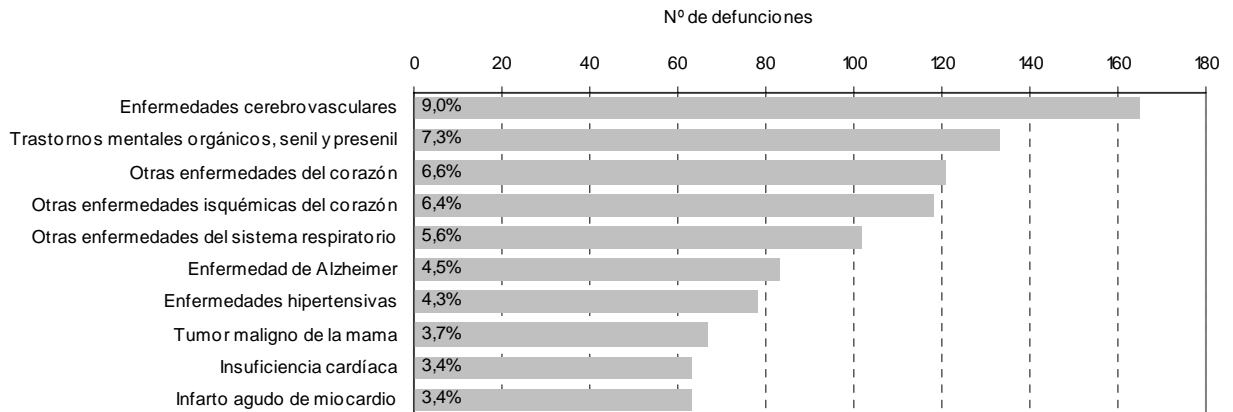
ÁREA IV 2013

(Lista reducida 102 grupos. Valores absolutos y porcentajes sobre total de mortalidad)

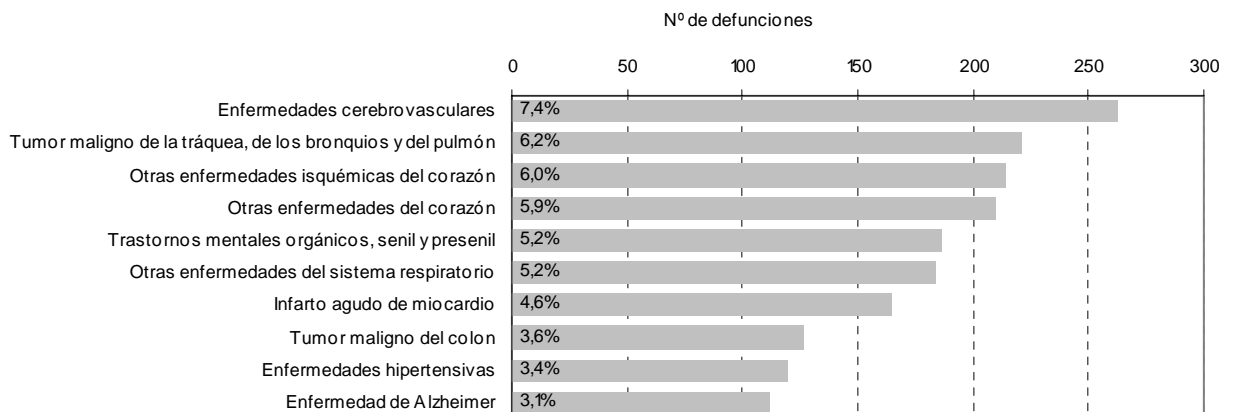
Varones



Mujeres

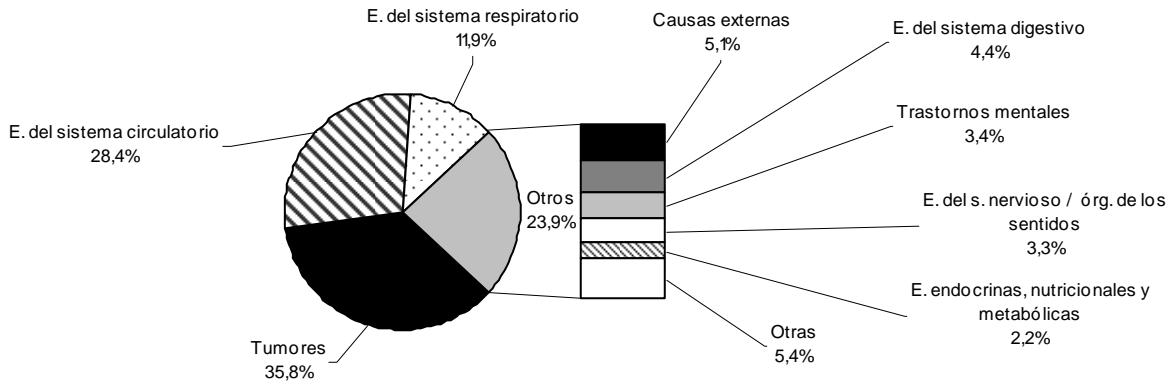


Total

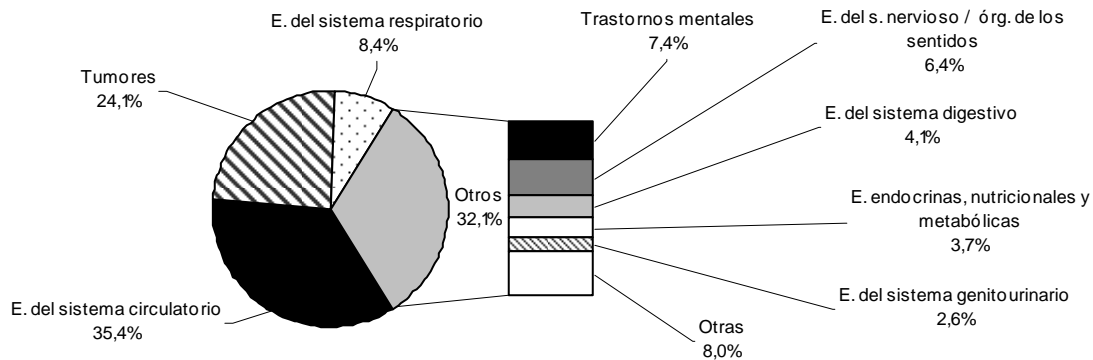


II.4.5. PRIMERAS CAUSAS DE MUERTE POR GRANDES GRUPOS DE ENFERMEDAD ÁREA IV 2013

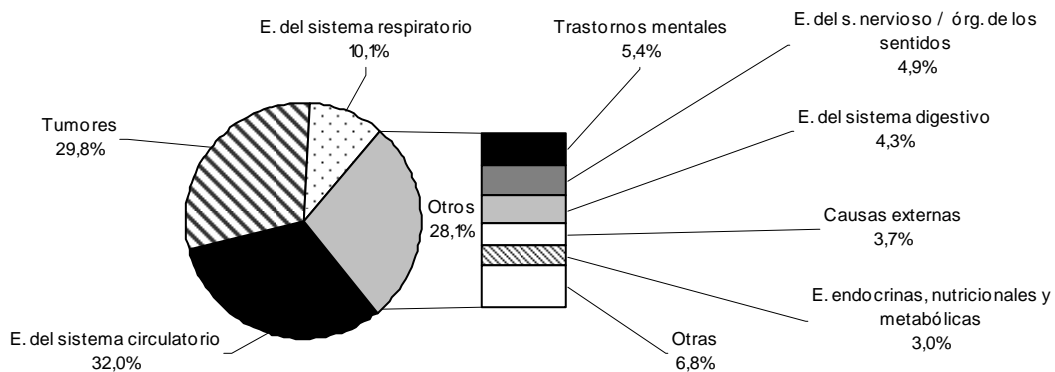
Varones



Mujeres



Total



II.4.6.MORTALIDAD POR GRANDES GRUPOS DE ENFERMEDADES
ÁREA IV 2013
(Cifras absolutas, porcentajes sobre total fallecidos, distribución por grupos de edad)

TOTAL

| GRUPO | | TOTAL | N.E. | <1 | 1-4 | 5-14 | 15-24 | 25-34 | 35-44 | 45-54 | 55-64 | 65-74 | 75-84 | 85+ | |
|----------------|--|-------|------|----|------|-------|-------|-------|-------|-------|-------|-------|-------|------|------|
| Totales | | Nº | 3571 | - | 4 | 1 | 2 | 5 | 17 | 36 | 147 | 277 | 412 | 1017 | 1653 |
| I | E. infecciosas y parasitarias | Nº | 39 | - | - | - | - | - | - | 3 | 2 | 6 | 8 | 20 | |
| | | % | 1,1 | - | - | - | - | - | - | 2,0 | 0,7 | 1,5 | 0,8 | 1,2 | |
| II | Tumores | Nº | 1064 | - | - | - | 1 | - | 1 | 17 | 74 | 157 | 197 | 350 | 267 |
| | | % | 29,8 | - | - | - | 50,0 | - | 5,9 | 47,2 | 50,3 | 56,7 | 47,8 | 34,4 | 16,2 |
| III | E. sangre /hematopoyéticos /inmunidad | Nº | 10 | - | - | - | - | 1 | - | - | 1 | 1 | 3 | 4 | |
| | | % | 0,3 | - | - | - | - | 5,9 | - | - | 0,4 | 0,2 | 0,3 | 0,2 | |
| IV | E. endocrinas, nutricionales y metabólicas | Nº | 106 | - | - | - | - | - | - | 3 | 9 | 12 | 30 | 52 | |
| | | % | 3,0 | - | - | - | - | - | - | 2,0 | 3,2 | 2,9 | 2,9 | 3,1 | |
| V | Trastornos mentales | Nº | 194 | - | - | - | - | - | - | 1 | 2 | 12 | 38 | 141 | |
| | | % | 5,4 | - | - | - | - | - | - | 0,7 | 0,7 | 2,9 | 3,7 | 8,5 | |
| VI-VIII | E. del s. Nervioso /órg. de los sentidos | Nº | 175 | - | - | - | - | 1 | - | 2 | 8 | 13 | 52 | 99 | |
| | | % | 4,9 | - | - | - | - | 5,9 | - | 1,4 | 2,9 | 3,2 | 5,1 | 6,0 | |
| IX | E. del sistema circulatorio | Nº | 1142 | - | - | - | - | 2 | 10 | 27 | 54 | 107 | 317 | 625 | |
| | | % | 32,0 | - | - | - | - | 11,8 | 27,8 | 18,4 | 19,5 | 26,0 | 31,2 | 37,8 | |
| X | E. del sistema respiratorio | Nº | 361 | - | - | - | - | - | 1 | 3 | 8 | 29 | 104 | 216 | |
| | | % | 10,1 | - | - | - | - | - | 2,8 | 2,0 | 2,9 | 7,0 | 10,2 | 13,1 | |
| XI | E. del sistema digestivo | Nº | 153 | - | - | - | - | - | 3 | 11 | 18 | 10 | 40 | 71 | |
| | | % | 4,3 | - | - | - | - | - | 8,3 | 7,5 | 6,5 | 2,4 | 3,9 | 4,3 | |
| XII | E. de la piel y del tejido subcutáneo | Nº | 17 | - | - | - | - | - | - | - | 2 | 2 | 5 | 8 | |
| | | % | 0,5 | - | - | - | - | - | - | - | 0,7 | 0,5 | 0,5 | 0,5 | |
| XIII | E. del s. osteomuscular / conjuntivo | Nº | 38 | - | - | - | - | 1 | - | - | 1 | 3 | 13 | 20 | |
| | | % | 1,1 | - | - | - | - | 5,9 | - | - | 0,4 | 0,7 | 1,3 | 1,2 | |
| XIV | E. del sistema genitourinario | Nº | 85 | - | - | - | - | - | - | - | - | 5 | 20 | 60 | |
| | | % | 2,4 | - | - | - | - | - | - | - | - | 1,2 | 2,0 | 3,6 | |
| XV | Embarazo, parto y puerperio | Nº | - | - | - | - | - | - | - | - | - | - | - | - | |
| | | % | - | - | - | - | - | - | - | - | - | - | - | - | |
| XVI | Afecciones perinatales | Nº | 3 | - | 3 | - | - | - | - | - | - | - | - | - | |
| | | % | 0,1 | - | 75,0 | - | - | - | - | - | - | - | - | - | |
| XVII | Anomalías congénitas / cromosómicas | Nº | 6 | - | 1 | 1 | - | 1 | 1 | 1 | - | 1 | - | - | |
| | | % | 0,2 | - | 25,0 | 100,0 | - | 5,9 | 2,8 | 0,7 | - | 0,2 | - | - | |
| XVIII | Causas mal definidas | Nº | 45 | - | - | - | - | 1 | - | 3 | 2 | - | 3 | 36 | |
| | | % | 1,3 | - | - | - | - | 5,9 | - | 2,0 | 0,7 | - | 0,3 | 2,2 | |
| XX | Causas externas | Nº | 133 | - | - | - | 1 | 5 | 9 | 4 | 19 | 13 | 14 | 34 | 34 |
| | | % | 3,7 | - | - | - | 50,0 | 100,0 | 52,9 | 11,1 | 12,9 | 4,7 | 3,4 | 3,3 | 2,1 |

II.4.6(Cont.).MORTALIDAD POR GRANDES GRUPOS DE ENFERMEDADES

ÁREA IV 2013

(Cifras absolutas, porcentajes sobre varones fallecidos, distribución por grupos de edad)

VARONES

| GRUPO | TOTAL | N.E. | <1 | 1-4 | 5-14 | 15-24 | 25-34 | 35-44 | 45-54 | 55-64 | 65-74 | 75-84 | 85+ |
|--|---------|------|-------|-------|------|-------|-------|-------|-------|-------|-------|-------|------|
| Totales | Nº 1739 | - | 1 | 1 | 2 | 4 | 9 | 18 | 96 | 198 | 286 | 549 | 575 |
| I E. infecciosas y parasitarias | Nº 17 | - | - | - | - | - | - | - | 2 | 1 | 3 | 3 | 8 |
| | % 1,0 | - | - | - | - | - | - | - | 2,1 | 0,5 | 1,0 | 0,5 | 1,4 |
| II Tumores | Nº 622 | - | - | - | 1 | - | - | 2 | 40 | 110 | 133 | 211 | 125 |
| | % 35,8 | - | - | - | 50,0 | - | - | 11,1 | 41,7 | 55,6 | 46,5 | 38,4 | 21,7 |
| III E. sangre /hematopoyéticos /inmunidad | Nº 4 | - | - | - | - | - | - | - | - | 1 | - | 1 | 2 |
| | % 0,2 | - | - | - | - | - | - | - | - | 0,5 | - | 0,2 | 0,3 |
| IV E. endocrinas, nutricionales y metabólicas | Nº 39 | - | - | - | - | - | - | - | 1 | 6 | 5 | 13 | 14 |
| | % 2,2 | - | - | - | - | - | - | - | 1,0 | 3,0 | 1,7 | 2,4 | 2,4 |
| V Trastornos mentales | Nº 59 | - | - | - | - | - | - | - | 1 | 2 | 5 | 14 | 37 |
| | % 3,4 | - | - | - | - | - | - | - | 1,0 | 1,0 | 1,7 | 2,6 | 6,4 |
| VI-VIII E. del s. Nervioso /org. de los sentidos | Nº 58 | - | - | - | - | - | - | - | - | 4 | 9 | 23 | 22 |
| | % 3,3 | - | - | - | - | - | - | - | - | 2,0 | 3,1 | 4,2 | 3,8 |
| IX E. del sistema circulatorio | Nº 494 | - | - | - | - | - | 2 | 8 | 24 | 41 | 79 | 152 | 188 |
| | % 28,4 | - | - | - | - | - | 22,2 | 44,4 | 25,0 | 20,7 | 27,6 | 27,7 | 32,7 |
| X E. del sistema respiratorio | Nº 207 | - | - | - | - | - | - | 1 | 1 | 6 | 23 | 78 | 98 |
| | % 11,9 | - | - | - | - | - | - | 5,6 | 1,0 | 3,0 | 8,0 | 14,2 | 17,0 |
| XI E. del sistema digestivo | Nº 77 | - | - | - | - | - | - | 3 | 9 | 14 | 8 | 19 | 24 |
| | % 4,4 | - | - | - | - | - | - | 16,7 | 9,4 | 7,1 | 2,8 | 3,5 | 4,2 |
| XII E. de la piel y del tejido subcutáneo | Nº 5 | - | - | - | - | - | - | - | - | 2 | - | 1 | 2 |
| | % 0,3 | - | - | - | - | - | - | - | - | 1,0 | - | 0,2 | 0,3 |
| XIII E. del s. osteomuscular / conjuntivo | Nº 9 | - | - | - | - | - | - | - | - | - | 2 | 4 | 3 |
| | % 0,5 | - | - | - | - | - | - | - | - | - | 0,7 | 0,7 | 0,5 |
| XIV E. del sistema genitourinario | Nº 38 | - | - | - | - | - | - | - | - | - | 5 | 11 | 22 |
| | % 2,2 | - | - | - | - | - | - | - | - | - | 1,7 | 2,0 | 3,8 |
| XV Embarazo, parto y puerperio | Nº - | - | - | - | - | - | - | - | - | - | - | - | - |
| | % - | - | - | - | - | - | - | - | - | - | - | - | - |
| XVI Afecciones perinatales | Nº 1 | - | 1 | - | - | - | - | - | - | - | - | - | - |
| | % 0,1 | - | 100,0 | - | - | - | - | - | - | - | - | - | - |
| XVII Anomalías congénitas / cromosómicas | Nº 2 | - | - | 1 | - | - | - | - | - | - | 1 | - | - |
| | % 0,1 | - | - | 100,0 | - | - | - | - | - | - | 0,3 | - | - |
| XVIII Causas mal definidas | Nº 18 | - | - | - | - | - | 1 | - | 2 | 1 | - | 1 | 13 |
| | % 1,0 | - | - | - | - | - | 11,1 | - | 2,1 | 0,5 | - | 0,2 | 2,3 |
| XX Causas externas | Nº 89 | - | - | - | 1 | 4 | 6 | 4 | 16 | 10 | 13 | 18 | 17 |
| | % 5,1 | - | - | - | 50,0 | 100,0 | 66,7 | 22,2 | 16,7 | 5,1 | 4,5 | 3,3 | 3,0 |

II.4.6(Cont.).MORTALIDAD POR GRANDES GRUPOS DE ENFERMEDADES

ÁREA IV 2013

(Cifras absolutas, porcentajes sobre mujeres fallecidas, distribución por grupos de edad)

MUJERES

| GRUPO | TOTAL | N.E. | <1 | 1-4 | 5-14 | 15-24 | 25-34 | 35-44 | 45-54 | 55-64 | 65-74 | 75-84 | 85+ | |
|--|-------|------|----|------|------|-------|-------|-------|-------|-------|-------|-------|------|------|
| Totales | Nº | 1832 | - | 3 | - | - | 1 | 8 | 18 | 51 | 79 | 126 | 468 | 1078 |
| I E. infecciosas y parasitarias | Nº | 22 | - | - | - | - | - | - | - | 1 | 1 | 3 | 5 | 12 |
| | % | 1,2 | - | - | - | - | - | - | - | 2,0 | 1,3 | 2,4 | 1,1 | 1,1 |
| II Tumores | Nº | 442 | - | - | - | - | 1 | 15 | 34 | 47 | 64 | 139 | 142 | |
| | % | 24,1 | - | - | - | - | 12,5 | 83,3 | 66,7 | 59,5 | 50,8 | 29,7 | 13,2 | |
| III E. sangre /hematopoyéticos /inmunidad | Nº | 6 | - | - | - | - | 1 | - | - | - | 1 | 2 | 2 | |
| | % | 0,3 | - | - | - | - | 12,5 | - | - | - | 0,8 | 0,4 | 0,2 | |
| IV E. endocrinas, nutricionales y metabólicas | Nº | 67 | - | - | - | - | - | - | 2 | 3 | 7 | 17 | 38 | |
| | % | 3,7 | - | - | - | - | - | - | 3,9 | 3,8 | 5,6 | 3,6 | 3,5 | |
| V Trastornos mentales | Nº | 135 | - | - | - | - | - | - | - | - | 7 | 24 | 104 | |
| | % | 7,4 | - | - | - | - | - | - | - | - | 5,6 | 5,1 | 9,6 | |
| VI-VIII E. del s. Nervioso /órg. de los sentidos | Nº | 117 | - | - | - | - | 1 | - | 2 | 4 | 4 | 29 | 77 | |
| | % | 6,4 | - | - | - | - | 12,5 | - | 3,9 | 5,1 | 3,2 | 6,2 | 7,1 | |
| IX E. del sistema circulatorio | Nº | 648 | - | - | - | - | - | 2 | 3 | 13 | 28 | 165 | 437 | |
| | % | 35,4 | - | - | - | - | - | 11,1 | 5,9 | 16,5 | 22,2 | 35,3 | 40,5 | |
| X E. del sistema respiratorio | Nº | 154 | - | - | - | - | - | - | 2 | 2 | 6 | 26 | 118 | |
| | % | 8,4 | - | - | - | - | - | - | 3,9 | 2,5 | 4,8 | 5,6 | 10,9 | |
| XI E. del sistema digestivo | Nº | 76 | - | - | - | - | - | - | 2 | 4 | 2 | 21 | 47 | |
| | % | 4,1 | - | - | - | - | - | - | 3,9 | 5,1 | 1,6 | 4,5 | 4,4 | |
| XII E. de la piel y del tejido subcutáneo | Nº | 12 | - | - | - | - | - | - | - | - | 2 | 4 | 6 | |
| | % | 0,7 | - | - | - | - | - | - | - | - | 1,6 | 0,9 | 0,6 | |
| XIII E. del s. osteomuscular / conjuntivo | Nº | 29 | - | - | - | - | 1 | - | - | 1 | 1 | 9 | 17 | |
| | % | 1,6 | - | - | - | - | 12,5 | - | - | 1,3 | 0,8 | 1,9 | 1,6 | |
| XIV E. del sistema genitourinario | Nº | 47 | - | - | - | - | - | - | - | - | - | 9 | 38 | |
| | % | 2,6 | - | - | - | - | - | - | - | - | - | 1,9 | 3,5 | |
| XV Embarazo, parto y puerperio | Nº | - | - | - | - | - | - | - | - | - | - | - | - | |
| | % | - | - | - | - | - | - | - | - | - | - | - | - | |
| XVI Afecciones perinatales | Nº | 2 | - | 2 | - | - | - | - | - | - | - | - | - | |
| | % | 0,1 | - | 66,7 | - | - | - | - | - | - | - | - | - | |
| XVII Anomalías congénitas / cromosómicas | Nº | 4 | - | 1 | - | - | 1 | 1 | 1 | - | - | - | - | |
| | % | 0,2 | - | 33,3 | - | - | 12,5 | 5,6 | 2,0 | - | - | - | - | |
| XVIII Causas mal definidas | Nº | 27 | - | - | - | - | - | - | 1 | 1 | - | 2 | 23 | |
| | % | 1,5 | - | - | - | - | - | - | 2,0 | 1,3 | - | 0,4 | 2,1 | |
| XX Causas externas | Nº | 44 | - | - | - | 1 | 3 | - | 3 | 3 | 1 | 16 | 17 | |
| | % | 2,4 | - | - | - | 100,0 | 37,5 | - | 5,9 | 3,8 | 0,8 | 3,4 | 1,6 | |

II.4.7.MORTALIDAD POR GRANDES GRUPOS DE ENFERMEDADES

ÁREA IV 2013

(Tasas específicas por 100.000, distribución por grupos de edad)

TOTAL

| GRUPO | TOTAL | N.E. | <1 | 1-4 | 5-14 | 15-24 | 25-34 | 35-44 | 45-54 | 55-64 | 65-74 | 75-84 | 85+ |
|---|--------|------|-------|-----|------|-------|-------|-------|-------|-------|--------|--------|---------|
| Totales | 1046,7 | - | 153,3 | 8,8 | 7,7 | 18,0 | 37,4 | 63,6 | 273,1 | 591,8 | 1312,6 | 3732,8 | 13845,4 |
| I E. infecciosas y parasitarias | 11,4 | - | - | - | - | - | - | - | 5,6 | 4,3 | 19,1 | 29,4 | 167,5 |
| II Tumores | 311,9 | - | - | - | 3,8 | - | 2,2 | 30,0 | 137,5 | 335,4 | 627,6 | 1284,6 | 2236,4 |
| III E. sangre / hematopoyéticos / inmunidad | 2,9 | - | - | - | - | - | 2,2 | - | - | 2,1 | 3,2 | 11,0 | 33,5 |
| IV E. endocrinas, nutricionales y metabólicas | 31,1 | - | - | - | - | - | - | - | 5,6 | 19,2 | 38,2 | 110,1 | 435,5 |
| V Trastornos mentales | 56,9 | - | - | - | - | - | - | - | 1,9 | 4,3 | 38,2 | 139,5 | 1181,0 |
| VI-VIII E. del s. Nervioso / órg. de los sentidos | 51,3 | - | - | - | - | - | 2,2 | - | 3,7 | 17,1 | 41,4 | 190,9 | 829,2 |
| IX E. del sistema circulatorio | 334,7 | - | - | - | - | - | 4,4 | 17,7 | 50,2 | 115,4 | 340,9 | 1163,5 | 5234,9 |
| X E. del sistema respiratorio | 105,8 | - | - | - | - | - | - | 1,8 | 5,6 | 17,1 | 92,4 | 381,7 | 1809,2 |
| XI E. del sistema digestivo | 44,8 | - | - | - | - | - | - | 5,3 | 20,4 | 38,5 | 31,9 | 146,8 | 594,7 |
| XII E. de la piel y del tejido subcutáneo | 5,0 | - | - | - | - | - | - | - | - | 4,3 | 6,4 | 18,4 | 67,0 |
| XIII E. del s. osteomuscular / conjuntivo | 11,1 | - | - | - | - | - | 2,2 | - | - | 2,1 | 9,6 | 47,7 | 167,5 |
| XIV E. del sistema genitourinario | 24,9 | - | - | - | - | - | - | - | - | - | 15,9 | 73,4 | 502,6 |
| XV Embarazo, parto y puerperio | - | - | - | - | - | - | - | - | - | - | - | - | - |
| XVI Afecciones perinatales | 0,9 | - | 114,9 | - | - | - | - | - | - | - | - | - | - |
| XVII Anomalías congénitas / cromosómicas | 1,8 | - | 38,3 | 8,8 | - | - | 2,2 | 1,8 | 1,9 | - | 3,2 | - | - |
| XVIII Causas mal definidas | 13,2 | - | - | - | - | - | 2,2 | - | 5,6 | 4,3 | - | 11,0 | 301,5 |
| XX Causas externas | 39,0 | - | - | - | 3,8 | 18,0 | 19,8 | 7,1 | 35,3 | 27,8 | 44,6 | 124,8 | 284,8 |

II.4.7(Cont.).MORTALIDAD POR GRANDES GRUPOS DE ENFERMEDADES

ÁREA IV 2013

(Tasas específicas por 100.000, distribución por grupos de edad)

VARONES

| GRUPO | TOTAL | N.E. | <1 | 1-4 | 5-14 | 15-24 | 25-34 | 35-44 | 45-54 | 55-64 | 65-74 | 75-84 | 85+ |
|---|---------------|------|------|------|------|-------|-------|-------|-------|-------|--------|--------|---------|
| Totales | 1072,2 | - | 72,5 | 17,3 | 14,9 | 28,2 | 39,6 | 63,8 | 370,4 | 895,6 | 2008,0 | 5110,3 | 16409,8 |
| I E. infecciosas y parasitarias | 10,5 | - | - | - | - | - | - | - | 7,7 | 4,5 | 21,1 | 27,9 | 228,3 |
| II Tumores | 383,5 | - | - | - | 7,5 | - | - | 7,1 | 154,3 | 497,5 | 933,8 | 1964,1 | 3567,4 |
| III E. sangre / hematopoyéticos / inmunidad | 2,5 | - | - | - | - | - | - | - | - | 4,5 | - | 9,3 | 57,1 |
| IV E. endocrinas, nutricionales y metabólicas | 24,0 | - | - | - | - | - | - | - | 3,9 | 27,1 | 35,1 | 121,0 | 399,5 |
| V Trastornos mentales | 36,4 | - | - | - | - | - | - | - | 3,9 | 9,0 | 35,1 | 130,3 | 1055,9 |
| VI-VIII E. del s. Nervioso / órg. de los sentidos | 35,8 | - | - | - | - | - | - | - | - | 18,1 | 63,2 | 214,1 | 627,9 |
| IX E. del sistema circulatorio | 304,6 | - | - | - | - | - | 8,8 | 28,4 | 92,6 | 185,4 | 554,7 | 1414,9 | 5365,3 |
| X E. del sistema respiratorio | 127,6 | - | - | - | - | - | - | 3,5 | 3,9 | 27,1 | 161,5 | 726,1 | 2796,8 |
| XI E. del sistema digestivo | 47,5 | - | - | - | - | - | - | 10,6 | 34,7 | 63,3 | 56,2 | 176,9 | 684,9 |
| XII E. de la piel y del tejido subcutáneo | 3,1 | - | - | - | - | - | - | - | - | 9,0 | - | 9,3 | 57,1 |
| XIII E. del s. osteomuscular / conjuntivo | 5,5 | - | - | - | - | - | - | - | - | - | 14,0 | 37,2 | 85,6 |
| XIV E. del sistema genitourinario | 23,4 | - | - | - | - | - | - | - | - | - | 35,1 | 102,4 | 627,9 |
| XV Embarazo, parto y puerperio | - | - | - | - | - | - | - | - | - | - | - | - | - |
| XVI Afecciones perinatales | 0,6 | - | 72,5 | - | - | - | - | - | - | - | - | - | - |
| XVII Anomalías congénitas / cromosómicas | 1,2 | - | - | 17,3 | - | - | - | - | - | - | 7,0 | - | - |
| XVIII Causas mal definidas | 11,1 | - | - | - | - | - | 4,4 | - | 7,7 | 4,5 | - | 9,3 | 371,0 |
| XX Causas externas | 54,9 | - | - | - | 7,5 | 28,2 | 26,4 | 14,2 | 61,7 | 45,2 | 91,3 | 167,6 | 485,2 |

MUJERES

| GRUPO | TOTAL | N.E. | <1 | 1-4 | 5-14 | 15-24 | 25-34 | 35-44 | 45-54 | 55-64 | 65-74 | 75-84 | 85+ |
|---|---------------|------|-------|-----|------|-------|-------|-------|-------|-------|-------|--------|---------|
| Totales | 1023,7 | - | 243,9 | - | - | 7,3 | 35,1 | 63,4 | 182,8 | 319,9 | 734,9 | 2836,0 | 12780,1 |
| I E. infecciosas y parasitarias | 12,3 | - | - | - | - | - | - | - | 3,6 | 4,0 | 17,5 | 30,3 | 142,3 |
| II Tumores | 247,0 | - | - | - | - | - | 4,4 | 52,8 | 121,9 | 190,3 | 373,3 | 842,3 | 1683,5 |
| III E. sangre / hematopoyéticos / inmunidad | 3,4 | - | - | - | - | - | 4,4 | - | - | - | 5,8 | 12,1 | 23,7 |
| IV E. endocrinas, nutricionales y metabólicas | 37,4 | - | - | - | - | - | - | - | 7,2 | 12,1 | 40,8 | 103,0 | 450,5 |
| V Trastornos mentales | 75,4 | - | - | - | - | - | - | - | - | - | 40,8 | 145,4 | 1233,0 |
| VI-VIII E. del s. Nervioso / órg. de los sentidos | 65,4 | - | - | - | - | - | 4,4 | - | 7,2 | 16,2 | 23,3 | 175,7 | 912,9 |
| IX E. del sistema circulatorio | 362,1 | - | - | - | - | - | - | 7,0 | 10,8 | 52,6 | 163,3 | 999,9 | 5180,8 |
| X E. del sistema respiratorio | 86,1 | - | - | - | - | - | - | - | 7,2 | 8,1 | 35,0 | 157,6 | 1398,9 |
| XI E. del sistema digestivo | 42,5 | - | - | - | - | - | - | - | 7,2 | 16,2 | 11,7 | 127,3 | 557,2 |
| XII E. de la piel y del tejido subcutáneo | 6,7 | - | - | - | - | - | - | - | - | - | 11,7 | 24,2 | 71,1 |
| XIII E. del s. osteomuscular / conjuntivo | 16,2 | - | - | - | - | - | 4,4 | - | - | 4,0 | 5,8 | 54,5 | 201,5 |
| XIV E. del sistema genitourinario | 26,3 | - | - | - | - | - | - | - | - | - | - | 54,5 | 450,5 |
| XV Embarazo, parto y puerperio | - | - | - | - | - | - | - | - | - | - | - | - | - |
| XVI Afecciones perinatales | 1,1 | - | 162,6 | - | - | - | - | - | - | - | - | - | - |
| XVII Anomalías congénitas / cromosómicas | 2,2 | - | 81,3 | - | - | - | 4,4 | 3,5 | 3,6 | - | - | - | - |
| XVIII Causas mal definidas | 15,1 | - | - | - | - | - | - | - | 3,6 | 4,0 | - | 12,1 | 272,7 |
| XX Causas externas | 24,6 | - | - | - | - | 7,3 | 13,2 | - | 10,8 | 12,1 | 5,8 | 97,0 | 201,5 |

II.4.8.CAUSAS DE MUERTE POR EDAD Y SEXO

ÁREA IV 2013

(Lista reducida 102 grupos. Cifras absolutas, tasas específicas por cien mil habitantes. V = varones, M = mujeres, T = total)

| CAUSA DE MUERTE | | TOTAL | N.E. | <1 | 1-4 | 5-14 | 15-24 | 25-34 | 35-44 | 45-54 | 55-64 | 65-74 | 75-84 | 85+ |
|--|---|--------|------|-------|-----|------|-------|-------|-------|-------|-------|--------|--------|---------|
| Total | V | 1739 | - | 1 | 1 | 2 | 4 | 9 | 18 | 96 | 198 | 286 | 549 | 575 |
| | M | 1832 | - | 3 | - | - | 1 | 8 | 18 | 51 | 79 | 126 | 468 | 1078 |
| | T | 1023,7 | - | 243,9 | - | - | 7,3 | 35,1 | 63,4 | 182,8 | 319,9 | 734,9 | 2836,0 | 12780,1 |
| | T | 3571 | - | 4 | 1 | 2 | 5 | 17 | 36 | 147 | 277 | 412 | 1017 | 1653 |
| | T | 1046,7 | - | 153,3 | 8,8 | 7,7 | 18,0 | 37,4 | 63,6 | 273,1 | 591,8 | 1312,6 | 3732,8 | 13845,4 |
| A00-B99, R75, U049 Ciertas enfermedades infecciosas y parasitarias | V | 17 | - | - | - | - | - | - | - | 2 | 1 | 3 | 3 | 8 |
| | M | 10,5 | - | - | - | - | - | - | - | 7,7 | 4,5 | 21,1 | 27,9 | 228,3 |
| | T | 22 | - | - | - | - | - | - | - | 1 | 1 | 3 | 5 | 12 |
| | T | 12,3 | - | - | - | - | - | - | - | 3,6 | 4,0 | 17,5 | 30,3 | 142,3 |
| | T | 39 | - | - | - | - | - | - | - | 3 | 2 | 6 | 8 | 20 |
| | T | 11,4 | - | - | - | - | - | - | - | 5,6 | 4,3 | 19,1 | 29,4 | 167,5 |
| 1 Enfermedades infecciosas intestinales | V | 3 | - | - | - | - | - | - | - | - | - | - | 1 | 2 |
| | M | 1,8 | - | - | - | - | - | - | - | - | - | - | 9,3 | 57,1 |
| | T | 5 | - | - | - | - | - | - | - | - | - | - | 2 | 3 |
| | T | 2,8 | - | - | - | - | - | - | - | - | - | - | 12,1 | 35,6 |
| 2 Tuberculosis y sus efectos tardíos | V | 8 | - | - | - | - | - | - | - | - | - | - | 3 | 5 |
| | M | 2,3 | - | - | - | - | - | - | - | - | - | - | 11,0 | 41,9 |
| | T | 1 | - | - | - | - | - | - | - | - | - | - | - | 1 |
| | T | 0,6 | - | - | - | - | - | - | - | - | - | - | - | 28,5 |
| 3 Enfermedad meningocócica | V | 2 | - | - | - | - | - | - | - | 1 | - | - | 1 | - |
| | M | 1,1 | - | - | - | - | - | - | - | 3,6 | - | - | 6,1 | - |
| | T | 3 | - | - | - | - | - | - | - | 1 | - | - | 1 | 1 |
| | T | 0,9 | - | - | - | - | - | - | - | 1,9 | - | - | 3,7 | 8,4 |
| 4 Septicemia | V | - | - | - | - | - | - | - | - | - | - | - | - | - |
| | M | - | - | - | - | - | - | - | - | - | - | - | - | - |
| | T | - | - | - | - | - | - | - | - | - | - | - | - | - |
| | T | - | - | - | - | - | - | - | - | - | - | - | - | - |
| 5 Hepatitis vírica | V | 10 | - | - | - | - | - | - | - | - | 1 | 2 | 2 | 5 |
| | M | 6,2 | - | - | - | - | - | - | - | - | 4,5 | 14,0 | 18,6 | 142,7 |
| | T | 11 | - | - | - | - | - | - | - | - | - | 1 | 2 | 8 |
| | T | 6,1 | - | - | - | - | - | - | - | - | - | 5,8 | 12,1 | 94,8 |
| 6 SIDA | V | 21 | - | - | - | - | - | - | - | - | 1 | 3 | 4 | 13 |
| | M | 6,2 | - | - | - | - | - | - | - | - | 2,1 | 9,6 | 14,7 | 108,9 |
| | T | - | - | - | - | - | - | - | - | - | - | - | - | - |
| | T | - | - | - | - | - | - | - | - | - | - | - | - | - |
| 7 VIH+ (portador, evidencias de laboratorio del VIH, ...) | V | 2 | - | - | - | - | - | - | - | - | - | 2 | - | - |
| | M | 1,1 | - | - | - | - | - | - | - | - | - | 11,7 | - | - |
| | T | 2 | - | - | - | - | - | - | - | - | - | 2 | - | - |
| | T | 0,6 | - | - | - | - | - | - | - | - | - | 6,4 | - | - |
| 8 Resto de enfermedades infecciosas y parasitarias y sus efectos tardíos | V | 1 | - | - | - | - | - | - | - | 1 | - | - | - | - |
| | M | 0,6 | - | - | - | - | - | - | - | - | - | - | - | - |
| | T | 2 | - | - | - | - | - | - | - | - | - | - | - | - |
| | T | 0,6 | - | - | - | - | - | - | - | - | - | - | - | - |
| C00-C48 Tumores | V | 1 | - | - | - | 1 | - | - | 2 | 40 | 110 | 133 | 211 | 125 |
| | M | 383,5 | - | - | - | 7,5 | - | - | 7,1 | 154,3 | 497,5 | 933,8 | 1964,1 | 3567,4 |
| | T | 442 | - | - | - | - | - | 1 | 15 | 34 | 47 | 64 | 139 | 142 |
| | T | 247,0 | - | - | - | - | - | 4,4 | 52,8 | 121,9 | 190,3 | 373,3 | 842,3 | 1683,5 |
| | T | 1064 | - | - | - | 1 | - | 1 | 17 | 74 | 157 | 197 | 350 | 267 |
| | T | 311,9 | - | - | - | 3,8 | - | 2,2 | 30,0 | 137,5 | 335,4 | 627,6 | 1284,6 | 2236,4 |
| 9 Tumor maligno del labio, de la cavidad bucal y de la faringe | V | 19 | - | - | - | - | - | - | - | 3 | 10 | 2 | 2 | 2 |
| | M | 11,7 | - | - | - | - | - | - | - | 11,6 | 45,2 | 14,0 | 18,6 | 57,1 |
| | T | 7 | - | - | - | - | - | - | - | - | 1 | 1 | 3 | 2 |
| | T | 3,9 | - | - | - | - | - | - | - | - | 4,0 | 5,8 | 18,2 | 23,7 |
| 10 Tumor maligno del esófago | V | 26 | - | - | - | - | - | - | - | 3 | 11 | 3 | 5 | 4 |
| | M | 7,6 | - | - | - | - | - | - | - | 5,6 | 23,5 | 9,6 | 18,4 | 33,5 |
| | T | 12 | - | - | - | - | - | - | - | 3 | 2 | 2 | 3 | 2 |
| | T | 7,4 | - | - | - | - | - | - | - | 11,6 | 9,0 | 14,0 | 27,9 | 57,1 |
| | M | 2 | - | - | - | - | - | - | - | - | - | 1 | 1 | - |
| | T | 1,1 | - | - | - | - | - | - | - | - | - | 5,8 | 6,1 | - |
| | T | 14 | - | - | - | - | - | - | - | 3 | 2 | 3 | 4 | 2 |
| | T | 4,1 | - | - | - | - | - | - | - | 5,6 | 4,3 | 9,6 | 14,7 | 16,8 |

II.4.8(Cont.). CAUSAS DE MUERTE POR EDAD Y SEXO

ÁREA IV 2013

(Lista reducida 102 grupos. Cifras absolutas, tasas específicas por cien mil habitantes. V = varones, M = mujeres, T = total)

| CAUSA DE MUERTE | TOTAL | N.E. | <1 | 1-4 | 5-14 | 15-24 | 25-34 | 35-44 | 45-54 | 55-64 | 65-74 | 75-84 | 85+ |
|---|-------|-------|----|-----|------|-------|-------|-------|-------|-------|-------|-------|-------|
| 11 Tumor maligno del estómago | V | 32 | - | - | - | - | - | 2 | 3 | 1 | 7 | 10 | 9 |
| | | 19,7 | - | - | - | - | - | 7,1 | 11,6 | 4,5 | 49,1 | 93,1 | 256,8 |
| | M | 29 | - | - | - | - | - | - | 3 | 3 | 3 | 10 | 10 |
| | T | 61 | - | - | - | - | - | 2 | 6 | 4 | 10 | 20 | 19 |
| | | 17,9 | - | - | - | - | - | 3,5 | 11,1 | 8,5 | 31,9 | 73,4 | 159,1 |
| | V | 81 | - | - | - | - | - | - | 2 | 9 | 21 | 28 | 21 |
| 12 Tumor maligno del colon | V | 49,9 | - | - | - | - | - | - | 7,7 | 40,7 | 147,4 | 260,6 | 599,3 |
| | | 46 | - | - | - | - | - | 1 | - | 3 | 5 | 15 | 22 |
| | M | 25,7 | - | - | - | - | - | 3,5 | - | 12,1 | 29,2 | 90,9 | 260,8 |
| | T | 127 | - | - | - | - | - | 1 | 2 | 12 | 26 | 43 | 43 |
| | | 37,2 | - | - | - | - | - | 1,8 | 3,7 | 25,6 | 82,8 | 157,8 | 360,2 |
| | V | 22 | - | - | - | - | - | - | 2 | 3 | 6 | 7 | 4 |
| 13 Tumor maligno del recto, de la porción rectosigmoide y del ano | M | 13,6 | - | - | - | - | - | - | 7,7 | 13,6 | 42,1 | 65,2 | 114,2 |
| | | 17 | - | - | - | - | - | - | 1 | 2 | 3 | 4 | 7 |
| | M | 9,5 | - | - | - | - | - | - | 3,6 | 8,1 | 17,5 | 24,2 | 83,0 |
| | T | 39 | - | - | - | - | - | - | 3 | 5 | 9 | 11 | 11 |
| | | 11,4 | - | - | - | - | - | - | 5,6 | 10,7 | 28,7 | 40,4 | 92,1 |
| | V | 29 | - | - | - | - | - | - | 4 | 6 | 11 | 7 | 1 |
| 14 Tumor maligno del hígado y vías biliares intrahepáticas | M | 17,9 | - | - | - | - | - | - | 15,4 | 27,1 | 77,2 | 65,2 | 28,5 |
| | | 10 | - | - | - | - | - | 1 | - | - | 4 | 3 | 2 |
| | M | 5,6 | - | - | - | - | - | 3,5 | - | - | 23,3 | 18,2 | 23,7 |
| | T | 39 | - | - | - | - | - | 1 | 4 | 6 | 15 | 10 | 3 |
| | | 11,4 | - | - | - | - | - | 1,8 | 7,4 | 12,8 | 47,8 | 36,7 | 25,1 |
| | V | 29 | - | - | - | - | - | - | 1 | 5 | 8 | 10 | 5 |
| 15 Tumor maligno del páncreas | M | 17,9 | - | - | - | - | - | - | 3,9 | 22,6 | 56,2 | 93,1 | 142,7 |
| | | 32 | - | - | - | - | - | - | - | 5 | 5 | 11 | 11 |
| | M | 17,9 | - | - | - | - | - | - | - | 20,2 | 29,2 | 66,7 | 130,4 |
| | T | 61 | - | - | - | - | - | - | 1 | 10 | 13 | 21 | 16 |
| | | 17,9 | - | - | - | - | - | - | 1,9 | 21,4 | 41,4 | 77,1 | 134,0 |
| | V | 7 | - | - | - | - | - | - | - | 3 | - | 3 | 1 |
| 16 Otros tumores malignos digestivos | M | 4,3 | - | - | - | - | - | - | - | 13,6 | - | 27,9 | 28,5 |
| | | 13 | - | - | - | - | - | - | 1 | - | 4 | 6 | 2 |
| | M | 7,3 | - | - | - | - | - | - | 3,6 | - | 23,3 | 36,4 | 23,7 |
| | T | 20 | - | - | - | - | - | - | 1 | 3 | 4 | 9 | 3 |
| | | 5,9 | - | - | - | - | - | - | 1,9 | 6,4 | 12,7 | 33,0 | 25,1 |
| | V | 14 | - | - | - | - | - | - | 2 | 4 | 2 | 6 | - |
| 17 Tumor maligno de la laringe | M | 8,6 | - | - | - | - | - | - | 7,7 | 18,1 | 14,0 | 55,9 | - |
| | | 3 | - | - | - | - | - | - | 1 | - | 1 | 1 | - |
| | M | 1,7 | - | - | - | - | - | - | 3,6 | - | 5,8 | 6,1 | - |
| | T | 17 | - | - | - | - | - | - | 3 | 4 | 3 | 7 | - |
| | | 5,0 | - | - | - | - | - | - | 5,6 | 8,5 | 9,6 | 25,7 | - |
| | V | 172 | - | - | - | - | - | - | 8 | 41 | 44 | 62 | 17 |
| 18 Tumor maligno de la tráquea, de los bronquios y del pulmón | M | 106,0 | - | - | - | - | - | - | 30,9 | 185,4 | 308,9 | 577,1 | 485,2 |
| | | 49 | - | - | - | - | - | 1 | 6 | 13 | 9 | 9 | 11 |
| | M | 27,4 | - | - | - | - | - | 3,5 | 21,5 | 52,6 | 52,5 | 54,5 | 130,4 |
| | T | 221 | - | - | - | - | - | 1 | 14 | 54 | 53 | 71 | 28 |
| | | 64,8 | - | - | - | - | - | 1,8 | 26,0 | 115,4 | 168,8 | 260,6 | 234,5 |
| | V | 5 | - | - | - | - | - | - | - | 1 | - | 1 | 3 |
| 19 Otros tumores malignos respiratorios e intratorácicos | M | 3,1 | - | - | - | - | - | - | - | 4,5 | - | 9,3 | 85,6 |
| | | 2 | - | - | - | - | - | - | - | - | - | 1 | 1 |
| | M | 1,1 | - | - | - | - | - | - | - | - | - | 6,1 | 11,9 |
| | T | 7 | - | - | - | - | - | - | - | 1 | - | 2 | 4 |
| | | 2,1 | - | - | - | - | - | - | - | 2,1 | - | 7,3 | 33,5 |
| | V | - | - | - | - | - | - | - | - | - | - | - | - |
| 20 Tumores malignos del hueso y cartilagos articulares | M | - | - | - | - | - | - | - | - | - | - | - | - |
| | | - | - | - | - | - | - | - | - | - | - | - | - |
| | T | - | - | - | - | - | - | - | - | - | - | - | - |
| 21 Melanoma maligno de la piel | V | 1 | - | - | - | - | - | - | - | - | - | 1 | - |
| | | 0,6 | - | - | - | - | - | - | - | - | - | 9,3 | - |
| | M | 5 | - | - | - | - | - | - | 1 | - | 1 | 2 | 1 |
| | T | 2,8 | - | - | - | - | - | - | 3,6 | - | 5,8 | 12,1 | 11,9 |
| | | 6 | - | - | - | - | - | - | 1 | - | 1 | 3 | 1 |
| | V | 1,8 | - | - | - | - | - | - | 1,9 | - | 3,2 | 11,0 | 8,4 |
| 22 Otros tumores de la piel y tejidos blandos | M | 4 | - | - | - | - | - | - | - | - | 2 | 1 | 1 |
| | | 2,5 | - | - | - | - | - | - | - | - | 14,0 | 9,3 | 28,5 |
| | M | 10 | - | - | - | - | - | - | - | - | - | 5 | 5 |
| | T | 5,6 | - | - | - | - | - | - | - | - | - | 30,3 | 59,3 |
| | | 14 | - | - | - | - | - | - | - | - | 2 | 6 | 6 |
| | V | 4,1 | - | - | - | - | - | - | - | - | 6,4 | 22,0 | 50,3 |
| 23 Tumor maligno de la mama | M | - | - | - | - | - | - | - | - | - | - | - | - |
| | | 67 | - | - | - | - | - | 6 | 9 | 9 | 6 | 17 | 20 |
| | M | 37,4 | - | - | - | - | - | 21,1 | 32,3 | 36,4 | 35,0 | 103,0 | 237,1 |
| | T | 67 | - | - | - | - | - | 6 | 9 | 9 | 6 | 17 | 20 |
| | | 19,6 | - | - | - | - | - | 10,6 | 16,7 | 19,2 | 19,1 | 62,4 | 167,5 |

II.4.8(Cont.). CAUSAS DE MUERTE POR EDAD Y SEXO

ÁREA IV 2013

(Lista reducida 102 grupos. Cifras absolutas, tasas específicas por cien mil habitantes. V = varones, M = mujeres, T = total)

| CAUSA DE MUERTE | | TOTAL | N.E. | <1 | 1-4 | 5-14 | 15-24 | 25-34 | 35-44 | 45-54 | 55-64 | 65-74 | 75-84 | 85+ |
|---|---|-------|------|----|-----|------|-------|-------|-------|-------|-------|-------|-------|------|
| 24 Tumor maligno del cuello del útero | V | - | - | - | - | - | - | - | - | - | - | - | - | - |
| | M | 9 | - | - | - | - | - | - | 3 | 2 | - | 1 | 2 | 1 |
| | T | 5,0 | - | - | - | - | - | - | 10,6 | 7,2 | - | 5,8 | 12,1 | 11,9 |
| 25 Tumor maligno de otras partes del útero | V | 9 | - | - | - | - | - | - | 3 | 2 | - | 1 | 2 | 1 |
| | M | 2,6 | - | - | - | - | - | - | 5,3 | 3,7 | - | 3,2 | 7,3 | 8,4 |
| | T | 6,7 | - | - | - | - | - | - | 11,9 | 5,9 | - | 4,2 | 9,5 | 9,5 |
| 26 Tumor maligno del ovario | V | - | - | - | - | - | - | - | - | - | - | - | - | - |
| | M | 23 | - | - | - | - | - | - | - | 2 | 2 | 2 | 10 | 7 |
| | T | 12,9 | - | - | - | - | - | - | - | 7,2 | 8,1 | 11,7 | 60,6 | 83,0 |
| 27 Otros tumores malignos de órganos genitales femeninos | V | 23 | - | - | - | - | - | - | - | 2 | 2 | 2 | 10 | 7 |
| | M | 12,9 | - | - | - | - | - | - | - | 7,2 | 8,1 | 11,7 | 60,6 | 83,0 |
| | T | 23 | - | - | - | - | - | - | - | 2 | 2 | 2 | 10 | 7 |
| 28 Tumor maligno de la próstata | V | 6,7 | - | - | - | - | - | - | - | 3,7 | 4,3 | 6,4 | 36,7 | 58,6 |
| | M | - | - | - | - | - | - | - | - | - | - | - | - | - |
| | T | 23 | - | - | - | - | - | - | - | 2 | 2 | 2 | 10 | 7 |
| 29 Otros tumores malignos de órganos genitales masculinos | V | 6,7 | - | - | - | - | - | - | - | 3,7 | 4,3 | 6,4 | 36,7 | 58,6 |
| | M | 23 | - | - | - | - | - | - | - | 2 | 2 | 2 | 10 | 7 |
| | T | 12,9 | - | - | - | - | - | - | - | 7,2 | 8,1 | 11,7 | 60,6 | 83,0 |
| 30 Tumor maligno del riñón, excepto pelvis renal | V | 23 | - | - | - | - | - | - | - | 2 | 2 | 2 | 10 | 7 |
| | M | 12,9 | - | - | - | - | - | - | - | 7,2 | 8,1 | 11,7 | 60,6 | 83,0 |
| | T | 23 | - | - | - | - | - | - | - | 2 | 2 | 2 | 10 | 7 |
| 31 Tumor maligno de la vejiga | V | 6,7 | - | - | - | - | - | - | - | 3,7 | 4,3 | 6,4 | 36,7 | 58,6 |
| | M | - | - | - | - | - | - | - | - | - | - | - | - | - |
| | T | 23 | - | - | - | - | - | - | - | 2 | 2 | 2 | 10 | 7 |
| 32 Otros tumores malignos de las vías urinarias | V | 6,7 | - | - | - | - | - | - | - | 3,7 | 4,3 | 6,4 | 36,7 | 58,6 |
| | M | - | - | - | - | - | - | - | - | - | - | - | - | - |
| | T | 23 | - | - | - | - | - | - | - | 2 | 2 | 2 | 10 | 7 |
| 33 Tumor maligno del encéfalo | V | 6,7 | - | - | - | - | - | - | - | 3,7 | 4,3 | 6,4 | 36,7 | 58,6 |
| | M | - | - | - | - | - | - | - | - | - | - | - | - | - |
| | T | 23 | - | - | - | - | - | - | - | 2 | 2 | 2 | 10 | 7 |
| 34 Otros tumores malignos neurológicos y endocrinos | V | 6,7 | - | - | - | - | - | - | - | 3,7 | 4,3 | 6,4 | 36,7 | 58,6 |
| | M | - | - | - | - | - | - | - | - | - | - | - | - | - |
| | T | 23 | - | - | - | - | - | - | - | 2 | 2 | 2 | 10 | 7 |
| 35 Tumor maligno de los sitios mal definidos, secundarios y de sitios no especificados | V | 6,7 | - | - | - | - | - | - | - | 3,7 | 4,3 | 6,4 | 36,7 | 58,6 |
| | M | - | - | - | - | - | - | - | - | - | - | - | - | - |
| | T | 23 | - | - | - | - | - | - | - | 2 | 2 | 2 | 10 | 7 |
| 36 Otros tumores malignos del tejido linfático, de los órganos hematopoyéticos y de tejidos afines (excepto leucemia) | V | 6,7 | - | - | - | - | - | - | - | 3,7 | 4,3 | 6,4 | 36,7 | 58,6 |
| | M | - | - | - | - | - | - | - | - | - | - | - | - | - |
| | T | 23 | - | - | - | - | - | - | - | 2 | 2 | 2 | 10 | 7 |

II.4.8(Cont.). CAUSAS DE MUERTE POR EDAD Y SEXO

ÁREA IV 2013

(Lista reducida 102 grupos. Cifras absolutas, tasas específicas por cien mil habitantes. V = varones, M = mujeres, T = total)

| CAUSA DE MUERTE | | TOTAL | N.E. | <1 | 1-4 | 5-14 | 15-24 | 25-34 | 35-44 | 45-54 | 55-64 | 65-74 | 75-84 | 85+ |
|---|---|-------|------|----|-----|------|-------|-------|-------|-------|-------|-------|-------|--------|
| 37 Leucemia | V | 20 | - | - | - | 1 | - | - | - | 2 | 4 | 3 | 2 | 8 |
| | | 12,3 | - | - | - | 7,5 | - | - | - | 7,7 | 18,1 | 21,1 | 18,6 | 228,3 |
| | M | 12 | - | - | - | - | - | - | - | 1 | 1 | 2 | 6 | 2 |
| | T | 32 | - | - | - | 1 | - | - | - | 3 | 5 | 5 | 8 | 10 |
| 38 Tumores in situ | V | 9,4 | - | - | - | 3,8 | - | - | - | 5,6 | 10,7 | 15,9 | 29,4 | 83,8 |
| | M | - | - | - | - | - | - | - | - | - | - | - | - | - |
| | T | - | - | - | - | - | - | - | - | - | - | - | - | - |
| | | - | - | - | - | - | - | - | - | - | - | - | - | - |
| 39 Tumores benignos | V | 3 | - | - | - | - | - | - | - | - | - | - | 1 | 2 |
| | | 1,8 | - | - | - | - | - | - | - | - | - | - | 9,3 | 57,1 |
| | M | 4 | - | - | - | - | - | - | - | - | - | 2 | - | 2 |
| | T | 7 | - | - | - | - | - | - | - | - | - | 11,7 | - | 23,7 |
| 40 Síndrome Mielodiplástico | V | 2,1 | - | - | - | - | - | - | - | - | - | 6,4 | 3,7 | 33,5 |
| | | 4 | - | - | - | - | - | - | - | - | - | - | 3 | 1 |
| | M | 5 | - | - | - | - | - | - | - | - | - | - | 27,9 | 28,5 |
| | T | 9 | - | - | - | - | - | - | - | - | - | - | 5 | 4 |
| 41 Otros tumores de comportamiento incierto o desconocido | V | 2,6 | - | - | - | - | - | - | - | - | - | - | 18,4 | 33,5 |
| | | 3 | - | - | - | - | - | - | - | - | - | - | 2 | 1 |
| | M | 1,8 | - | - | - | - | - | - | - | - | - | - | 18,6 | 28,5 |
| | T | 5 | - | - | - | - | - | - | - | - | - | - | 6,1 | 11,9 |
| D50-D89 Enfermedades de la sangre y de los órganos hematopoyéticos, y ciertos trastornos que afectan al mecanismo de la inmunidad | V | 1,5 | - | - | - | - | - | - | - | - | - | - | 11,0 | 16,8 |
| | | 4 | - | - | - | - | - | - | - | - | 1 | - | 1 | 2 |
| | M | 2,5 | - | - | - | - | - | - | - | - | 4,5 | - | 9,3 | 57,1 |
| | T | 6 | - | - | - | - | - | 1 | - | - | - | 1 | 2 | 2 |
| 42 Enfermedades de la sangre y de los órganos hematopoyéticos | V | 3,4 | - | - | - | - | - | 4,4 | - | - | - | 5,8 | 12,1 | 23,7 |
| | | 10 | - | - | - | - | - | 1 | - | - | 1 | 1 | 3 | 4 |
| | M | 2,9 | - | - | - | - | - | 2,2 | - | - | 2,1 | 3,2 | 11,0 | 33,5 |
| | T | 4 | - | - | - | - | - | - | - | - | 1 | - | 1 | 2 |
| 43 Ciertos trastornos que afectan al mecanismo de la inmunidad | V | 2,5 | - | - | - | - | - | - | - | - | 4,5 | - | 9,3 | 57,1 |
| | | 5 | - | - | - | - | - | 1 | - | - | - | 1 | 1 | 2 |
| | M | 2,8 | - | - | - | - | - | 4,4 | - | - | - | 5,8 | 6,1 | 23,7 |
| | T | 9 | - | - | - | - | - | 1 | - | - | 1 | 1 | 2 | 4 |
| E00-E90 Enfermedades endocrinas, nutricionales y metabólicas | V | 2,6 | - | - | - | - | - | 2,2 | - | - | 2,1 | 3,2 | 7,3 | 33,5 |
| | | 1 | - | - | - | - | - | - | - | - | - | - | - | - |
| | M | 0,6 | - | - | - | - | - | - | - | - | - | - | 6,1 | - |
| | T | 1 | - | - | - | - | - | - | - | - | - | - | 1 | - |
| 44 Diabetes mellitus | V | 0,3 | - | - | - | - | - | - | - | - | - | - | 3,7 | - |
| | | 39 | - | - | - | - | - | - | - | 1 | 6 | 5 | 13 | 14 |
| | M | 24,0 | - | - | - | - | - | - | - | 3,9 | 27,1 | 35,1 | 121,0 | 399,5 |
| | T | 67 | - | - | - | - | - | - | - | 2 | 3 | 7 | 17 | 38 |
| 45 Otras enfermedades endocrinas, nutricionales y metabólicas | V | 37,4 | - | - | - | - | - | - | - | 7,2 | 12,1 | 40,8 | 103,0 | 450,5 |
| | | 106 | - | - | - | - | - | - | - | 3 | 9 | 12 | 30 | 52 |
| | M | 31,1 | - | - | - | - | - | - | - | 5,6 | 19,2 | 38,2 | 110,1 | 435,5 |
| | T | 30 | - | - | - | - | - | - | - | 1 | 4 | 4 | 10 | 11 |
| F00-F99 Trastornos mentales y del comportamiento | V | 18,5 | - | - | - | - | - | - | - | 3,9 | 18,1 | 28,1 | 93,1 | 313,9 |
| | | 59 | - | - | - | - | - | - | - | 2 | 3 | 5 | 13 | 36 |
| | M | 33,0 | - | - | - | - | - | - | - | 7,2 | 12,1 | 29,2 | 78,8 | 426,8 |
| | T | 89 | - | - | - | - | - | - | - | 3 | 7 | 9 | 23 | 47 |
| 46 Trastornos mentales orgánicos senil y presenil | V | 26,1 | - | - | - | - | - | - | - | 5,6 | 15,0 | 28,7 | 84,4 | 393,7 |
| | | 9 | - | - | - | - | - | - | - | - | 2 | 1 | 3 | 3 |
| | M | 5,5 | - | - | - | - | - | - | - | - | 9,0 | 7,0 | 27,9 | 85,6 |
| | T | 8 | - | - | - | - | - | - | - | - | - | 2 | 4 | 2 |
| 46 Trastornos mentales orgánicos senil y presenil | V | 4,5 | - | - | - | - | - | - | - | - | - | 11,7 | 24,2 | 23,7 |
| | | 17 | - | - | - | - | - | - | - | - | 2 | 3 | 7 | 5 |
| | M | 5,0 | - | - | - | - | - | - | - | - | 4,3 | 9,6 | 25,7 | 41,9 |
| | T | 59 | - | - | - | - | - | - | - | 1 | 2 | 5 | 14 | 37 |
| 46 Trastornos mentales orgánicos senil y presenil | V | 36,4 | - | - | - | - | - | - | - | 3,9 | 9,0 | 35,1 | 130,3 | 1055,9 |
| | | 135 | - | - | - | - | - | - | - | - | - | 7 | 24 | 104 |
| | M | 75,4 | - | - | - | - | - | - | - | - | - | 40,8 | 145,4 | 1233,0 |
| | T | 194 | - | - | - | - | - | - | - | 1 | 2 | 12 | 38 | 141 |
| 46 Trastornos mentales orgánicos senil y presenil | V | 56,9 | - | - | - | - | - | - | - | 1,9 | 4,3 | 38,2 | 139,5 | 1181,0 |
| | | 53 | - | - | - | - | - | - | - | - | 1 | 5 | 11 | 36 |
| | M | 32,7 | - | - | - | - | - | - | - | - | 4,5 | 35,1 | 102,4 | 1027,4 |
| | T | 133 | - | - | - | - | - | - | - | - | - | 6 | 23 | 104 |
| 46 Trastornos mentales orgánicos senil y presenil | V | 74,3 | - | - | - | - | - | - | - | - | - | 35,0 | 139,4 | 1233,0 |
| | | 186 | - | - | - | - | - | - | - | - | 1 | 11 | 34 | 140 |
| | M | 54,5 | - | - | - | - | - | - | - | - | 2,1 | 35,0 | 124,8 | 1172,6 |
| | T | 186 | - | - | - | - | - | - | - | 1 | 11 | 34 | 140 | |

II.4.8(Cont.). CAUSAS DE MUERTE POR EDAD Y SEXO

ÁREA IV 2013

(Lista reducida 102 grupos. Cifras absolutas, tasas específicas por cien mil habitantes. V = varones, M = mujeres, T = total)

| CAUSA DE MUERTE | | TOTAL | N.E. | <1 | 1-4 | 5-14 | 15-24 | 25-34 | 35-44 | 45-54 | 55-64 | 65-74 | 75-84 | 85+ |
|---|---|-------|------|----|-----|------|-------|-------|-------|-------|-------|-------|--------|--------|
| 47 Trastornos mentales debidos al abuso de alcohol | V | 5 | - | - | - | - | - | - | - | 1 | 1 | - | 3 | - |
| | M | 3,1 | - | - | - | - | - | - | - | 3,9 | 4,5 | - | 27,9 | - |
| | T | 6 | - | - | - | - | - | - | - | 1 | 1 | 1 | 3 | - |
| 48 Trastornos mentales debidos al uso de drogas (drogodependencia, toxicomania) | V | 1,8 | - | - | - | - | - | - | - | 1,9 | 2,1 | 3,2 | 11,0 | - |
| | M | - | - | - | - | - | - | - | - | - | - | - | - | - |
| | T | - | - | - | - | - | - | - | - | - | - | - | - | - |
| 49 Otros trastornos mentales y del comportamiento | V | 1 | - | - | - | - | - | - | - | - | - | - | - | 1 |
| | M | 0,6 | - | - | - | - | - | - | - | - | - | - | - | 28,5 |
| | T | 1 | - | - | - | - | - | - | - | - | - | - | - | 1 |
| G00-H95 Enfermedades del sistema nervioso y de los órganos de los sentidos | V | 58 | - | - | - | - | - | - | - | - | 4 | 9 | 23 | 22 |
| | M | 35,8 | - | - | - | - | - | - | - | 18,1 | 63,2 | 214,1 | 627,9 | - |
| | T | 117 | - | - | - | - | - | 1 | - | 2 | 4 | 4 | 29 | 77 |
| 50 Meningitis (otras en 003) | V | 65,4 | - | - | - | - | - | 4,4 | - | 7,2 | 16,2 | 23,3 | 175,7 | 912,9 |
| | M | 175 | - | - | - | - | - | 1 | - | 2 | 8 | 13 | 52 | 99 |
| | T | 51,3 | - | - | - | - | - | 2,2 | - | 3,7 | 17,1 | 41,4 | 190,9 | 829,2 |
| 51 Enfermedad de Alzheimer | V | - | - | - | - | - | - | - | - | - | - | - | - | - |
| | M | 1 | - | - | - | - | - | - | - | - | - | - | - | 1 |
| | T | 0,6 | - | - | - | - | - | - | - | - | - | - | - | 11,9 |
| 52 Otras enfermedades del sistema nervioso y de los órganos de los sentidos | V | 1 | - | - | - | - | - | - | - | - | - | - | - | 1 |
| | M | 0,3 | - | - | - | - | - | - | - | - | - | - | - | 8,4 |
| | T | 29 | - | - | - | - | - | - | - | - | - | 1 | 15 | 13 |
| 53 Enfermedades cardiacas reumáticas crónicas | V | 17,9 | - | - | - | - | - | - | - | - | - | 7,0 | 139,6 | 371,0 |
| | M | 83 | - | - | - | - | - | - | - | - | - | 2 | 18 | 63 |
| | T | 46,4 | - | - | - | - | - | - | - | - | - | 11,7 | 109,1 | 746,9 |
| 54 Enfermedades hipertensivas | V | 112 | - | - | - | - | - | - | - | - | - | 3 | 33 | 76 |
| | M | 32,8 | - | - | - | - | - | - | - | - | - | 9,6 | 121,1 | 636,6 |
| | T | 29 | - | - | - | - | - | - | - | - | 4 | 8 | 8 | 9 |
| 55 Infarto agudo de miocardio | V | 17,9 | - | - | - | - | - | - | - | - | 18,1 | 56,2 | 74,5 | 256,8 |
| | M | 33 | - | - | - | - | - | 1 | - | 2 | 4 | 2 | 11 | 13 |
| | T | 18,4 | - | - | - | - | - | 4,4 | - | 7,2 | 16,2 | 11,7 | 66,7 | 154,1 |
| 56 Otras enfermedades isquémicas del corazón | V | 62 | - | - | - | - | - | 1 | - | 2 | 8 | 10 | 19 | 22 |
| | M | 18,2 | - | - | - | - | - | 2,2 | - | 3,7 | 17,1 | 31,9 | 69,7 | 184,3 |
| | T | 494 | - | - | - | - | - | 2 | 8 | 24 | 41 | 79 | 152 | 188 |
| 57 Insuficiencia cardiaca | V | 304,6 | - | - | - | - | - | 8,8 | 28,4 | 92,6 | 185,4 | 554,7 | 1414,9 | 5365,3 |
| | M | 648 | - | - | - | - | - | 2 | 3 | 13 | 28 | 165 | 437 | - |
| | T | 362,1 | - | - | - | - | - | 7,0 | 10,8 | 52,6 | 163,3 | 999,9 | 5180,8 | - |
| 53 Enfermedades cardiacas reumáticas crónicas | V | 1142 | - | - | - | - | - | 2 | 10 | 27 | 54 | 107 | 317 | 625 |
| | M | 334,7 | - | - | - | - | - | 4,4 | 17,7 | 50,2 | 115,4 | 340,9 | 1163,5 | 5234,9 |
| | T | 7 | - | - | - | - | - | - | 1 | - | - | - | 3 | 3 |
| 54 Enfermedades hipertensivas | V | 4,3 | - | - | - | - | - | 3,5 | - | - | - | - | 27,9 | 85,6 |
| | M | 15 | - | - | - | - | - | - | - | - | - | 1 | 7 | 7 |
| | T | 8,4 | - | - | - | - | - | - | - | - | - | 5,8 | 42,4 | 83,0 |
| 55 Infarto agudo de miocardio | V | 22 | - | - | - | - | - | - | 1 | - | - | 1 | 10 | 10 |
| | M | 6,4 | - | - | - | - | - | - | 1,8 | - | - | 3,2 | 36,7 | 83,8 |
| | T | 42 | - | - | - | - | - | - | - | - | 3 | 2 | 13 | 24 |
| 56 Otras enfermedades isquémicas del corazón | V | 25,9 | - | - | - | - | - | - | - | - | 13,6 | 14,0 | 121,0 | 684,9 |
| | M | 78 | - | - | - | - | - | - | - | - | 1 | 1 | 12 | 64 |
| | T | 43,6 | - | - | - | - | - | - | - | - | 4,0 | 5,8 | 72,7 | 758,7 |
| 57 Insuficiencia cardiaca | V | 120 | - | - | - | - | - | - | - | - | 4 | 3 | 25 | 88 |
| | M | 35,2 | - | - | - | - | - | - | - | - | 8,5 | 9,6 | 91,8 | 737,1 |
| | T | 102 | - | - | - | - | - | 2 | 5 | 14 | 14 | 26 | 23 | 18 |
| 58 Otras enfermedades isquémicas del corazón | V | 62,9 | - | - | - | - | - | 8,8 | 17,7 | 54,0 | 63,3 | 182,5 | 214,1 | 513,7 |
| | M | 63 | - | - | - | - | - | 1 | - | - | 2 | 5 | 18 | 37 |
| | T | 35,2 | - | - | - | - | - | 3,5 | - | - | 8,1 | 29,2 | 109,1 | 438,6 |
| 59 Otras enfermedades isquémicas del corazón | V | 165 | - | - | - | - | - | 2 | 6 | 14 | 16 | 31 | 41 | 55 |
| | M | 48,4 | - | - | - | - | - | 4,4 | 10,6 | 26,0 | 34,2 | 98,8 | 150,5 | 460,7 |
| | T | 96 | - | - | - | - | - | - | - | 5 | 8 | 15 | 37 | 31 |
| 60 Otras enfermedades isquémicas del corazón | V | 59,2 | - | - | - | - | - | - | - | 19,3 | 36,2 | 105,3 | 344,4 | 884,7 |
| | M | 118 | - | - | - | - | - | - | - | - | 2 | 6 | 29 | 81 |
| | T | 65,9 | - | - | - | - | - | - | - | - | 8,1 | 35,0 | 175,7 | 960,3 |
| 61 Otras enfermedades isquémicas del corazón | V | 214 | - | - | - | - | - | - | - | 5 | 10 | 21 | 66 | 112 |
| | M | 62,7 | - | - | - | - | - | - | - | 9,3 | 21,4 | 66,9 | 242,2 | 938,1 |
| | T | 29 | - | - | - | - | - | - | - | - | 2 | 5 | 4 | 18 |
| 62 Otras enfermedades isquémicas del corazón | V | 17,9 | - | - | - | - | - | - | - | - | 9,0 | 35,1 | 37,2 | 513,7 |
| | M | 63 | - | - | - | - | - | - | - | 1 | - | - | 11 | 51 |
| | T | 35,2 | - | - | - | - | - | - | - | 3,6 | - | - | 66,7 | 604,6 |
| 63 Otras enfermedades isquémicas del corazón | V | 92 | - | - | - | - | - | - | - | 1 | 2 | 5 | 15 | 69 |
| | M | 27,0 | - | - | - | - | - | - | - | 1,9 | 4,3 | 15,9 | 55,1 | 577,9 |

II.4.8(Cont.). CAUSAS DE MUERTE POR EDAD Y SEXO

ÁREA IV 2013

(Lista reducida 102 grupos. Cifras absolutas, tasas específicas por cien mil habitantes. V = varones, M = mujeres, T = total)

| CAUSA DE MUERTE | TOTAL | N.E. | <1 | 1-4 | 5-14 | 15-24 | 25-34 | 35-44 | 45-54 | 55-64 | 65-74 | 75-84 | 85+ |
|--|-------|-------|----|-----|------|-------|-------|-------|-------|-------|-------|-------|--------|
| 58 Otras enfermedades del corazón | V | 89 | - | - | - | - | - | 2 | 1 | 7 | 13 | 31 | 35 |
| | M | 54,9 | - | - | - | - | - | 7,1 | 3,9 | 31,7 | 91,3 | 288,6 | 998,9 |
| | T | 121 | - | - | - | - | - | 1 | 1 | 3 | 6 | 42 | 68 |
| 59 Enfermedades cerebrovasculares | V | 67,6 | - | - | - | - | - | 3,5 | 3,6 | 12,1 | 35,0 | 254,5 | 806,2 |
| | M | 210 | - | - | - | - | - | 3 | 2 | 10 | 19 | 73 | 103 |
| | T | 61,6 | - | - | - | - | - | 5,3 | 3,7 | 21,4 | 60,5 | 267,9 | 862,7 |
| 60 Arteriosclerosis | V | 98 | - | - | - | - | - | - | 3 | 5 | 9 | 32 | 49 |
| | M | 60,4 | - | - | - | - | - | - | 11,6 | 22,6 | 63,2 | 297,9 | 1398,4 |
| | T | 165 | - | - | - | - | - | - | 1 | 5 | 9 | 41 | 109 |
| 61 Otras enfermedades de los vasos sanguíneos | V | 92,2 | - | - | - | - | - | - | 3,6 | 20,2 | 52,5 | 248,5 | 1292,2 |
| | M | 263 | - | - | - | - | - | - | 4 | 10 | 18 | 73 | 158 |
| | T | 77,1 | - | - | - | - | - | - | 7,4 | 21,4 | 57,3 | 267,9 | 1323,4 |
| 62 Influenza (gripe) (incluye gripe aviar y gripe A) | V | 8 | - | - | - | - | - | - | - | - | 2 | 1 | 5 |
| | M | 4,9 | - | - | - | - | - | - | - | - | 14,0 | 9,3 | 142,7 |
| | T | 15 | - | - | - | - | - | - | - | - | - | 3 | 12 |
| 63 Neumonía | V | 8,4 | - | - | - | - | - | - | - | - | - | 18,2 | 142,3 |
| | M | 23 | - | - | - | - | - | - | - | - | 2 | 4 | 17 |
| | T | 6,7 | - | - | - | - | - | - | - | - | 6,4 | 14,7 | 142,4 |
| 64 Enfermedades crónicas de las vías respiratorias inferiores (excepto Asma) | V | 23 | - | - | - | - | - | - | 1 | 2 | 7 | 8 | 5 |
| | M | 14,2 | - | - | - | - | - | - | 3,9 | 9,0 | 49,1 | 74,5 | 142,7 |
| | T | 10 | - | - | - | - | - | - | - | - | - | 2 | 8 |
| 65 Asma | V | 5,6 | - | - | - | - | - | - | - | - | - | 12,1 | 94,8 |
| | M | 33 | - | - | - | - | - | - | 1 | 2 | 7 | 10 | 13 |
| | T | 9,7 | - | - | - | - | - | - | 1,9 | 4,3 | 22,3 | 36,7 | 108,9 |
| J00-J99 Enfermedades del sistema respiratorio | V | 207 | - | - | - | - | - | 1 | 1 | 6 | 23 | 78 | 98 |
| | M | 127,6 | - | - | - | - | - | 3,5 | 3,9 | 27,1 | 161,5 | 726,1 | 2796,8 |
| | T | 154 | - | - | - | - | - | - | 2 | 2 | 6 | 26 | 118 |
| 66 Úlcera de estómago, duodeno y yeyuno | V | 86,1 | - | - | - | - | - | - | 7,2 | 8,1 | 35,0 | 157,6 | 1398,9 |
| | M | 361 | - | - | - | - | - | - | 1 | 3 | 8 | 29 | 104 |
| | T | 105,8 | - | - | - | - | - | - | 1,8 | 5,6 | 17,1 | 92,4 | 381,7 |
| 67 Otras enfermedades del sistema respiratorio | V | 1 | - | - | - | - | - | - | - | - | - | - | 1 |
| | M | 0,6 | - | - | - | - | - | - | - | - | - | - | 28,5 |
| | T | 1 | - | - | - | - | - | - | 1 | - | - | - | - |
| 68 Úlceras de estómago, duodeno y yeyuno | V | 2 | - | - | - | - | - | - | - | - | - | - | 1 |
| | M | 0,6 | - | - | - | - | - | - | - | - | - | - | 28,5 |
| | T | 2 | - | - | - | - | - | - | - | 1 | - | - | 1 |
| K00-K93 Enfermedades del sistema digestivo | V | 0,6 | - | - | - | - | - | - | - | 2,1 | - | - | 8,4 |
| | M | 47,5 | - | - | - | - | - | 10,6 | 34,7 | 63,3 | 56,2 | 176,9 | 684,9 |
| | T | 76 | - | - | - | - | - | - | 2 | 4 | 2 | 21 | 47 |
| 69 Insuficiencia respiratoria | V | 42,5 | - | - | - | - | - | - | 7,2 | 16,2 | 11,7 | 127,3 | 557,2 |
| | M | 153 | - | - | - | - | - | - | 3 | 11 | 18 | 40 | 71 |
| | T | 44,8 | - | - | - | - | - | - | 5,3 | 20,4 | 38,5 | 31,9 | 146,8 |
| 70 Otras enfermedades del sistema respiratorio | V | 77 | - | - | - | - | - | - | 3,7 | - | 35,0 | 176,2 | 1030,2 |
| | M | 47,5 | - | - | - | - | - | - | - | 14 | 8 | 19 | 24 |
| | T | 76 | - | - | - | - | - | - | 2 | 4 | 2 | 21 | 47 |
| 71 Insuficiencia respiratoria | V | 42,5 | - | - | - | - | - | - | 7,2 | 16,2 | 11,7 | 127,3 | 557,2 |
| | M | 153 | - | - | - | - | - | - | 3 | 11 | 18 | 40 | 71 |
| | T | 44,8 | - | - | - | - | - | - | 5,3 | 20,4 | 38,5 | 31,9 | 146,8 |
| 72 Otras enfermedades del sistema respiratorio | V | 77 | - | - | - | - | - | - | 3,7 | - | 35,0 | 176,2 | 1030,2 |
| | M | 47,5 | - | - | - | - | - | - | - | 14 | 8 | 19 | 24 |
| | T | 76 | - | - | - | - | - | - | 2 | 4 | 2 | 21 | 47 |
| 73 Insuficiencia respiratoria | V | 42,5 | - | - | - | - | - | - | 7,2 | 16,2 | 11,7 | 127,3 | 557,2 |
| | M | 153 | - | - | - | - | - | - | 3 | 11 | 18 | 40 | 71 |
| | T | 44,8 | - | - | - | - | - | - | 5,3 | 20,4 | 38,5 | 31,9 | 146,8 |
| 74 Otras enfermedades del sistema respiratorio | V | 77 | - | - | - | - | - | - | 3,7 | - | 35,0 | 176,2 | 1030,2 |
| | M | 47,5 | - | - | - | - | - | - | - | 14 | 8 | 19 | 24 |
| | T | 76 | - | - | - | - | - | - | 2 | 4 | 2 | 21 | 47 |
| 75 Insuficiencia respiratoria | V | 42,5 | - | - | - | - | - | - | 7,2 | 16,2 | 11,7 | 127,3 | 557,2 |
| | M | 153 | - | - | - | - | - | - | 3 | 11 | 18 | 40 | 71 |
| | T | 44,8 | - | - | - | - | - | - | 5,3 | 20,4 | 38,5 | 31,9 | 146,8 |
| 76 Otras enfermedades del sistema respiratorio | V | 77 | - | - | - | - | - | - | 3,7 | - | 35,0 | 176,2 | 1030,2 |
| | M | 47,5 | - | - | - | - | - | - | - | 14 | 8 | 19 | 24 |
| | T | 76 | - | - | - | - | - | - | 2 | 4 | 2 | 21 | 47 |
| 77 Insuficiencia respiratoria | V | 42,5 | - | - | - | - | - | - | 7,2 | 16,2 | 11,7 | 127,3 | 557,2 |
| | M | 153 | - | - | - | - | - | - | 3 | 11 | 18 | 40 | 71 |
| | T | 44,8 | - | - | - | - | - | - | 5,3 | 20,4 | 38,5 | 31,9 | 146,8 |
| 78 Otras enfermedades del sistema respiratorio | V | 77 | - | - | - | - | - | - | 3,7 | - | 35,0 | 176,2 | 1030,2 |
| | M | 47,5 | - | - | - | - | - | - | - | 14 | 8 | 19 | 24 |
| | T | 76 | - | - | - | - | - | - | 2 | 4 | 2 | 21 | 47 |
| 79 Insuficiencia respiratoria | V | 42,5 | - | - | - | - | - | - | 7,2 | 16,2 | 11,7 | 127,3 | 557,2 |
| | M | 153 | - | - | - | - | - | - | 3 | 11 | 18 | 40 | 71 |
| | T | 44,8 | - | - | - | - | - | - | 5,3 | 20,4 | 38,5 | 31,9 | 146,8 |
| 80 Otras enfermedades del sistema respiratorio | V | 77 | - | - | - | - | - | - | 3,7 | - | 35,0 | 176,2 | 1030,2 |
| | M | 47,5 | - | - | - | - | - | - | - | 14 | 8 | 19 | 24 |
| | T | 76 | - | - | - | - | - | - | 2 | 4 | 2 | 21 | 47 |
| 81 Insuficiencia respiratoria | V | 42,5 | - | - | - | - | - | - | 7,2 | 16,2 | 11,7 | 127,3 | 557,2 |
| | M | 153 | - | - | - | - | - | - | 3 | 11 | 18 | 40 | 71 |
| | T | 44,8 | - | - | - | - | - | - | 5,3 | 20,4 | 38,5 | 31,9 | 146,8 |
| 82 Otras enfermedades del sistema respiratorio | V | 77 | - | - | - | - | - | - | 3,7 | - | 35,0 | 176,2 | 1030,2 |
| | M | 47,5 | - | - | - | - | - | - | - | 14 | 8 | 19 | 24 |
| | T | 76 | - | - | - | - | - | - | 2 | 4 | 2 | 21 | 47 |
| 83 Insuficiencia respiratoria | V | 42,5 | - | - | - | - | - | - | 7,2 | 16,2 | 11,7 | 127,3 | 557,2 |
| | M | 153 | - | - | - | - | - | - | 3 | 11 | 18 | 40 | 71 |
| | T | 44,8 | - | - | - | - | - | - | 5,3 | 20,4 | 38,5 | 31,9 | 146,8 |
| 84 Otras enfermedades del sistema respiratorio | V | 77 | - | - | - | - | - | - | 3,7 | - | 35,0 | 176,2 | 1030,2 |
| | M | 47,5 | - | - | - | - | - | - | - | 14 | 8 | 19 | 24 |
| | T | 76 | - | - | - | - | - | - | 2 | 4 | 2 | 21 | 47 |
| 85 Insuficiencia respiratoria | V | 42,5 | - | - | - | - | - | - | 7,2 | 16,2 | 11,7 | 127,3 | 557,2 |
| | M | 153 | - | - | - | - | - | - | 3 | 11 | 18 | 40 | 71 |
| | T | 44,8 | - | - | - | - | - | - | 5,3 | 20,4 | 38,5 | 31,9 | 146,8 |
| 86 Otras enfermedades del sistema respiratorio | V | 77 | - | - | - | - | - | - | 3,7 | - | 35,0 | 176,2 | 1030,2 |
| | M | 47,5 | - | - | - | - | - | - | - | 14 | 8 | 19 | 24 |
| | T | 76 | - | - | - | - | - | - | 2 | 4 | 2 | 21 | 47 |
| 87 Insuficiencia respiratoria | V | 42,5 | - | - | - | - | - | - | 7,2 | 16,2 | 11,7 | 127,3 | 557,2 |
| | M | 153 | - | - | - | - | - | - | 3 | 11 | 18 | 40 | 71 |
| | T | 44,8 | - | - | - | - | - | - | 5,3 | 20,4 | 38,5 | 31,9 | 146,8 |
| 88 Otras enfermedades del sistema respiratorio | V | 77 | - | - | - | - | - | - | 3,7 | - | 35,0 | 176,2 | 1030,2 |
| | M | 47,5 | - | - | - | - | - | - | - | 14 | 8 | 19 | 24 |
| | T | 76 | - | - | - | - | - | - | 2 | 4 | 2 | 21 | 47 |
| 89 Insuficiencia respiratoria | V | 42,5 | - | - | - | - | - | - | 7,2 | 16,2 | 11,7 | 127,3 | 557,2 |
| | M | 153 | - | - | - | - | - | - | 3 | 11 | 18 | 40 | 71 |
| | T | 44,8 | - | - | - | - | - | - | 5,3 | 20,4 | 38,5 | 31,9 | 146,8 |
| 90 Otras enfermedades del sistema respiratorio | V | 77 | - | - | - | - | - | - | 3,7 | - | 35,0 | 176,2 | 1030,2 |
| | M | 47,5 | - | - | - | - | - | - | - | 14 | 8 | 19 | 24 |
| | T | 76 | - | - | - | - | - | - | 2 | 4 | 2 | 21 | 47 |
| 91 Insuficiencia respiratoria | V | 42,5 | - | - | - | - | - | - | 7,2 | 16,2 | 11,7 | 127,3 | 557,2 |
| | M | 153 | - | - | - | - | - | - | 3 | 11 | 18 | 40 | 71 |
| | T | 44,8 | - | - | - | - | - | - | 5,3 | 20,4 | 38,5 | 31,9 | 146,8 |
| 92 Otras enfermedades del sistema respiratorio | V | 77 | - | - | - | - | - | - | 3,7 | - | 35,0 | 176,2 | 1030,2 |
| | M | 47,5 | - | - | - | - | - | - | - | 14 | 8 | 19 | 24 |
| | T | 76 | - | - | - | - | - | - | 2 | 4 | 2 | 21 | 47 |
| 93 Insuficiencia respiratoria | V | 42,5 | - | - | - | - | - | - | 7,2 | 16,2 | 11,7 | 127,3 | 557,2 |
| | M | 153 | - | | | | | | | | | | |

II.4.8(Cont.). CAUSAS DE MUERTE POR EDAD Y SEXO

ÁREA IV 2013

(Lista reducida 102 grupos. Cifras absolutas, tasas específicas por cien mil habitantes. V = varones, M = mujeres, T = total)

| CAUSA DE MUERTE | TOTAL | N.E. | <1 | 1-4 | 5-14 | 15-24 | 25-34 | 35-44 | 45-54 | 55-64 | 65-74 | 75-84 | 85+ |
|---|-------|------|----|-----|------|-------|-------|-------|-------|-------|-------|-------|-------|
| 69 Enteritis y colitis no infecciosas | V | 4 | - | - | - | - | - | - | - | 2 | 1 | - | 1 |
| | | 2,5 | - | - | - | - | - | - | - | 9,0 | 7,0 | - | 28,5 |
| | M | - | - | - | - | - | - | - | - | - | - | - | - |
| 70 Enfermedad vascular intestinal | T | 4 | - | - | - | - | - | - | - | 2 | 1 | - | 1 |
| | | 1,2 | - | - | - | - | - | - | - | 4,3 | 3,2 | - | 8,4 |
| | V | 3 | - | - | - | - | - | - | - | - | - | 1 | 2 |
| 71 Cirrosis y otras enfermedades crónicas del hígado | M | 1,8 | - | - | - | - | - | - | - | - | - | 9,3 | 57,1 |
| | | 17 | - | - | - | - | - | - | - | 1 | - | 5 | 11 |
| | T | 9,5 | - | - | - | - | - | - | - | 4,0 | - | 30,3 | 130,4 |
| 72 Otras enfermedades del sistema digestivo | V | 20 | - | - | - | - | - | - | - | 1 | - | 6 | 13 |
| | | 5,9 | - | - | - | - | - | - | - | 2,1 | - | 22,0 | 108,9 |
| | M | 30 | - | - | - | - | - | 2 | 8 | 10 | 4 | 5 | 1 |
| 73 Enfermedades de la piel y del tejido subcutáneo | M | 18,5 | - | - | - | - | - | 7,1 | 30,9 | 45,2 | 28,1 | 46,5 | 28,5 |
| | | 8 | - | - | - | - | - | - | 2 | 2 | - | 3 | 1 |
| | T | 4,5 | - | - | - | - | - | - | 7,2 | 8,1 | - | 18,2 | 11,9 |
| 74 Artritis reumatoide y osteoartritis | V | 38 | - | - | - | - | - | 2 | 10 | 12 | 4 | 8 | 2 |
| | | 11,1 | - | - | - | - | - | 3,5 | 18,6 | 25,6 | 12,7 | 29,4 | 16,8 |
| | M | 38 | - | - | - | - | - | 1 | 1 | 1 | 3 | 13 | 19 |
| 75 Osteoporosis y fracturas patológicas | M | 51 | - | - | - | - | - | - | - | 1 | 2 | 13 | 35 |
| | | 28,5 | - | - | - | - | - | - | - | 4,0 | 11,7 | 78,8 | 414,9 |
| | T | 89 | - | - | - | - | - | 1 | 1 | 2 | 5 | 26 | 54 |
| L00-L99 Enfermedades de la piel y del tejido subcutáneo | V | 26,1 | - | - | - | - | - | 1,8 | 1,9 | 4,3 | 15,9 | 95,4 | 452,3 |
| | | 5 | - | - | - | - | - | - | - | 2 | - | 1 | 2 |
| | M | 3,1 | - | - | - | - | - | - | - | 9,0 | - | 9,3 | 57,1 |
| 76 Otras enfermedades del sistema osteomuscular y del tejido conjuntivo | M | 12 | - | - | - | - | - | - | - | - | 2 | 4 | 6 |
| | | 6,7 | - | - | - | - | - | - | - | - | 11,7 | 24,2 | 71,1 |
| | T | 17 | - | - | - | - | - | - | - | 2 | 2 | 5 | 8 |
| M00-M99 Enfermedades del sistema osteomuscular y del tejido conjuntivo | V | 5,0 | - | - | - | - | - | - | - | 4,3 | 6,4 | 18,4 | 67,0 |
| | | 9 | - | - | - | - | - | - | - | - | 2 | 4 | 3 |
| | M | 5,5 | - | - | - | - | - | - | - | - | 14,0 | 37,2 | 85,6 |
| 77 Enfermedades del riñón y del uréter | M | 29 | - | - | - | - | 1 | - | - | 1 | 1 | 9 | 17 |
| | | 16,2 | - | - | - | - | 4,4 | - | - | 4,0 | 5,8 | 54,5 | 201,5 |
| | T | 38 | - | - | - | - | 1 | - | - | 1 | 3 | 13 | 20 |
| 78 Enfermedades de los genitales masculinos | V | 11,1 | - | - | - | - | 2,2 | - | - | 2,1 | 9,6 | 47,7 | 167,5 |
| | | 3 | - | - | - | - | - | - | - | - | 1 | 2 | - |
| | M | 1,8 | - | - | - | - | - | - | - | - | 7,0 | 18,6 | - |
| 79 Enfermedades de los genitales femeninos | M | 6 | - | - | - | - | - | - | - | - | - | 3 | 3 |
| | | 3,4 | - | - | - | - | - | - | - | - | - | 18,2 | 35,6 |
| | T | 9 | - | - | - | - | - | - | - | - | 1 | 5 | 3 |
| 80 Enfermedades del sistema genitourinario | V | 2,6 | - | - | - | - | - | - | - | - | 3,2 | 18,4 | 25,1 |
| | | 3 | - | - | - | - | - | - | - | - | - | 1 | 2 |
| | M | 1,8 | - | - | - | - | - | - | - | - | - | 9,3 | 57,1 |
| 81 Enfermedades del sistema genitourinario | M | 17 | - | - | - | - | - | - | - | - | - | 4 | 13 |
| | | 9,5 | - | - | - | - | - | - | - | - | - | 24,2 | 154,1 |
| | T | 20 | - | - | - | - | - | - | - | - | - | 5 | 15 |
| 82 Enfermedades del sistema genitourinario | V | 5,9 | - | - | - | - | - | - | - | - | - | 18,4 | 125,6 |
| | | 3 | - | - | - | - | - | - | - | - | 1 | 1 | 1 |
| | M | 1,8 | - | - | - | - | - | - | - | - | 7,0 | 9,3 | 28,5 |
| 83 Enfermedades del sistema genitourinario | M | 6 | - | - | - | - | 1 | - | - | 1 | 1 | 2 | 1 |
| | | 3,4 | - | - | - | - | 4,4 | - | - | 4,0 | 5,8 | 12,1 | 11,9 |
| | T | 9 | - | - | - | - | 1 | - | - | 1 | 2 | 3 | 2 |
| 84 Enfermedades del sistema genitourinario | V | 2,6 | - | - | - | - | 2,2 | - | - | 2,1 | 6,4 | 11,0 | 16,8 |
| | | 38 | - | - | - | - | - | - | - | - | 5 | 11 | 22 |
| | M | 23,4 | - | - | - | - | - | - | - | - | 35,1 | 102,4 | 627,9 |
| 85 Enfermedades del sistema genitourinario | M | 47 | - | - | - | - | - | - | - | - | - | 9 | 38 |
| | | 26,3 | - | - | - | - | - | - | - | - | - | 54,5 | 450,5 |
| | T | 85 | - | - | - | - | - | - | - | - | 5 | 20 | 60 |
| 86 Enfermedades del sistema genitourinario | V | 24,9 | - | - | - | - | - | - | - | - | 15,9 | 73,4 | 502,6 |
| | | 26 | - | - | - | - | - | - | - | - | 4 | 7 | 15 |
| | M | 16,0 | - | - | - | - | - | - | - | - | 28,1 | 65,2 | 428,1 |
| 87 Enfermedades del sistema genitourinario | M | 24 | - | - | - | - | - | - | - | - | - | 6 | 18 |
| | | 13,4 | - | - | - | - | - | - | - | - | - | 36,4 | 213,4 |
| | T | 50 | - | - | - | - | - | - | - | - | 4 | 13 | 33 |
| 88 Enfermedades del sistema genitourinario | V | 14,7 | - | - | - | - | - | - | - | - | 12,7 | 47,7 | 276,4 |
| | | 2 | - | - | - | - | - | - | - | - | - | 1 | 1 |
| | M | 1,2 | - | - | - | - | - | - | - | - | - | 9,3 | 28,5 |
| 89 Enfermedades del sistema genitourinario | M | - | - | - | - | - | - | - | - | - | - | - | - |
| | | - | - | - | - | - | - | - | - | - | - | - | - |
| | T | 2 | - | - | - | - | - | - | - | - | - | 1 | 1 |
| 90 Enfermedades del sistema genitourinario | V | 0,6 | - | - | - | - | - | - | - | - | - | 3,7 | 8,4 |
| | | - | - | - | - | - | - | - | - | - | - | - | - |
| | M | - | - | - | - | - | - | - | - | - | - | - | - |

II.4.8(Cont.). CAUSAS DE MUERTE POR EDAD Y SEXO

ÁREA IV 2013

(Lista reducida 102 grupos. Cifras absolutas, tasas específicas por cien mil habitantes. V = varones, M = mujeres, T = total)

| CAUSA DE MUERTE | | TOTAL | N.E. | <1 | 1-4 | 5-14 | 15-24 | 25-34 | 35-44 | 45-54 | 55-64 | 65-74 | 75-84 | 85+ |
|-----------------|---|-------|------|----|-------|------|-------|-------|-------|-------|-------|-------|-------|-------|
| 79 | Enfermedades de los genitales femeninos y trastornos de la mama | V | - | - | - | - | - | - | - | - | - | - | - | - |
| | | M | - | - | - | - | - | - | - | - | - | - | - | - |
| | | T | - | - | - | - | - | - | - | - | - | - | - | - |
| 80 | Otras enfermedades del sistema genitourinario | V | 10 | - | - | - | - | - | - | - | - | 1 | 3 | 6 |
| | | M | 6,2 | - | - | - | - | - | - | - | - | 7,0 | 27,9 | 171,2 |
| | | T | 23 | - | - | - | - | - | - | - | - | - | 3 | 20 |
| | | M | 12,9 | - | - | - | - | - | - | - | - | - | 18,2 | 237,1 |
| | | T | 33 | - | - | - | - | - | - | - | - | 1 | 6 | 26 |
| | | T | 9,7 | - | - | - | - | - | - | - | - | 3,2 | 22,0 | 217,8 |
| 000-099 | Embarazo, parto y puerperio | V | - | - | - | - | - | - | - | - | - | - | - | - |
| | | M | - | - | - | - | - | - | - | - | - | - | - | - |
| | | T | - | - | - | - | - | - | - | - | - | - | - | - |
| 81 | Embarazo, parto y puerperio | V | - | - | - | - | - | - | - | - | - | - | - | - |
| | | M | - | - | - | - | - | - | - | - | - | - | - | - |
| | | T | - | - | - | - | - | - | - | - | - | - | - | - |
| P00-P96 | Ciertas afecciones originadas en el periodo perinatal | V | 1 | - | 1 | - | - | - | - | - | - | - | - | - |
| | | M | 0,6 | - | 72,5 | - | - | - | - | - | - | - | - | - |
| | | T | 2 | - | 2 | - | - | - | - | - | - | - | - | - |
| | | M | 1,1 | - | 162,6 | - | - | - | - | - | - | - | - | - |
| | | T | 3 | - | 3 | - | - | - | - | - | - | - | - | - |
| | | T | 0,9 | - | 114,9 | - | - | - | - | - | - | - | - | - |
| 82 | Ciertas afecciones originadas en el periodo perinatal | V | 1 | - | 1 | - | - | - | - | - | - | - | - | - |
| | | M | 0,6 | - | 72,5 | - | - | - | - | - | - | - | - | - |
| | | T | 2 | - | 2 | - | - | - | - | - | - | - | - | - |
| | | M | 1,1 | - | 162,6 | - | - | - | - | - | - | - | - | - |
| | | T | 3 | - | 3 | - | - | - | - | - | - | - | - | - |
| | | T | 0,9 | - | 114,9 | - | - | - | - | - | - | - | - | - |
| Q00-Q99 | Malformaciones congénitas , deformidades y anomalías cromosómicas | V | 2 | - | - | 1 | - | - | - | - | - | - | 1 | - |
| | | M | 1,2 | - | - | 17,3 | - | - | - | - | - | - | 7,0 | - |
| | | T | 4 | - | 1 | - | - | - | - | - | - | - | - | - |
| | | M | 2,2 | - | 81,3 | - | - | 4,4 | 3,5 | 3,6 | - | - | - | - |
| | | T | 6 | - | 1 | 1 | - | 1 | 1 | 1 | - | 1 | - | - |
| | | T | 1,8 | - | 38,3 | 8,8 | - | 2,2 | 1,8 | 1,9 | - | 3,2 | - | - |
| 83 | Malformaciones congénitas del sistema nervioso | V | - | - | - | - | - | - | - | - | - | - | - | - |
| | | M | - | - | - | - | - | - | - | - | - | - | - | - |
| | | T | - | - | - | - | - | - | - | - | - | - | - | - |
| 84 | Malformaciones congénitas del sistema circulatorio | V | 2 | - | - | 1 | - | - | - | - | - | - | 1 | - |
| | | M | 1,2 | - | - | 17,3 | - | - | - | - | - | - | 7,0 | - |
| | | T | 2 | - | - | 1 | - | - | - | - | - | - | 1 | - |
| | | M | 0,6 | - | - | 8,8 | - | - | - | - | - | - | 3,2 | - |
| 85 | Otras malformaciones congénitas, deformidades y anomalías cromosómicas | V | - | - | - | - | - | - | - | - | - | - | - | - |
| | | M | 4 | - | 1 | - | - | 1 | 1 | 1 | - | - | - | - |
| | | T | 2,2 | - | 81,3 | - | - | 4,4 | 3,5 | 3,6 | - | - | - | - |
| | | M | 4 | - | 1 | - | - | 1 | 1 | 1 | - | - | - | - |
| | | T | 1,2 | - | 38,3 | - | - | 2,2 | 1,8 | 1,9 | - | - | - | - |
| R00-R99(-R75) | Síntomas, signos y hallazgos anormales clínicos y de laboratorio, no clasificados en otra parte | V | 18 | - | - | - | - | 1 | - | 2 | 1 | - | 1 | 13 |
| | | M | 11,1 | - | - | - | - | 4,4 | - | 7,7 | 4,5 | - | 9,3 | 371,0 |
| | | T | 27 | - | - | - | - | - | - | 1 | 1 | - | 2 | 23 |
| | | M | 15,1 | - | - | - | - | - | - | 3,6 | 4,0 | - | 12,1 | 272,7 |
| | | T | 45 | - | - | - | - | 1 | - | 3 | 2 | - | 3 | 36 |
| | | T | 13,2 | - | - | - | - | 2,2 | - | 5,6 | 4,3 | - | 11,0 | 301,5 |
| 86 | Paro cardíaco, muerte sin asistencia y otra causa desconocida de mortalidad | V | 4 | - | - | - | - | 1 | - | 2 | - | - | - | 1 |
| | | M | 2,5 | - | - | - | - | 4,4 | - | 7,7 | - | - | - | 28,5 |
| | | T | 2 | - | - | - | - | - | - | 1 | - | - | - | 1 |
| | | M | 1,1 | - | - | - | - | - | - | 3,6 | - | - | - | 11,9 |
| | | T | 6 | - | - | - | - | 1 | - | 3 | - | - | - | 2 |
| | | M | 1,8 | - | - | - | - | 2,2 | - | 5,6 | - | - | - | 16,8 |
| 87 | Senilidad | V | 12 | - | - | - | - | - | - | - | - | - | 1 | 11 |
| | | M | 7,4 | - | - | - | - | - | - | - | - | - | 9,3 | 313,9 |
| | | T | 23 | - | - | - | - | - | - | - | - | - | 2 | 21 |
| | | M | 12,9 | - | - | - | - | - | - | - | - | - | 12,1 | 249,0 |
| | | T | 35 | - | - | - | - | - | - | - | - | - | 3 | 32 |
| | | T | 10,3 | - | - | - | - | - | - | - | - | - | 11,0 | 268,0 |

II.4.8(Cont.). CAUSAS DE MUERTE POR EDAD Y SEXO

ÁREA IV 2013

(Lista reducida 102 grupos. Cifras absolutas, tasas específicas por cien mil habitantes. V = varones, M = mujeres, T = total)

| CAUSA DE MUERTE | | TOTAL | N.E. | <1 | 1-4 | 5-14 | 15-24 | 25-34 | 35-44 | 45-54 | 55-64 | 65-74 | 75-84 | 85+ |
|---|----------|-------------|----------|----------|----------|------------|-------------|-------------|-------------|-------------|-------------|-------------|--------------|--------------|
| 88 Muerte súbita infantil | V | - | - | - | - | - | - | - | - | - | - | - | - | - |
| | M | - | - | - | - | - | - | - | - | - | - | - | - | - |
| | T | - | - | - | - | - | - | - | - | - | - | - | - | - |
| 89 Resto de síntomas, signos y hallazgos anormales clínicos y de laboratorio, no clasificados en otra parte | V | 2 | - | - | - | - | - | - | - | - | 1 | - | - | 1 |
| | M | 1,2 | - | - | - | - | - | - | - | - | 4,5 | - | - | 28,5 |
| | T | 1,1 | - | - | - | - | - | - | - | - | 4,0 | - | - | 11,9 |
| | V | 4 | - | - | - | - | - | - | - | - | 2 | - | - | 2 |
| | M | 1,2 | - | - | - | - | - | - | - | - | 4,3 | - | - | 16,8 |
| V01-Y89 Causas externas de morbilidad y mortalidad | V | 89 | - | - | - | 1 | 4 | 6 | 4 | 16 | 10 | 13 | 18 | 17 |
| | M | 54,9 | - | - | - | 7,5 | 28,2 | 26,4 | 14,2 | 61,7 | 45,2 | 91,3 | 167,6 | 485,2 |
| | T | 24,6 | - | - | - | - | 7,3 | 13,2 | - | 10,8 | 12,1 | 5,8 | 97,0 | 201,5 |
| | V | 133 | - | - | - | 1 | 5 | 9 | 4 | 19 | 13 | 14 | 34 | 34 |
| | M | 39,0 | - | - | - | 3,8 | 18,0 | 19,8 | 7,1 | 35,3 | 27,8 | 44,6 | 124,8 | 284,8 |
| 90 Accidentes de tráfico de vehículos de motor | V | 7 | - | - | - | - | - | - | 1 | 1 | 2 | 1 | 1 | 1 |
| | M | 4,3 | - | - | - | - | - | - | 3,5 | 3,9 | 9,0 | 7,0 | 9,3 | 28,5 |
| | T | 2 | - | - | - | - | - | - | - | - | - | - | 2 | - |
| | V | 1,1 | - | - | - | - | - | - | - | - | - | - | 12,1 | - |
| | M | 9 | - | - | - | - | - | - | 1 | 1 | 2 | 1 | 3 | 1 |
| | T | 2,6 | - | - | - | - | - | - | 1,8 | 1,9 | 4,3 | 3,2 | 11,0 | 8,4 |
| 91 Otros accidentes de transporte | V | 3 | - | - | - | - | - | - | - | 1 | 1 | 1 | - | - |
| | M | 1,8 | - | - | - | - | - | - | - | 3,9 | 4,5 | 7,0 | - | - |
| | T | 3 | - | - | - | - | - | - | - | 1 | 1 | 1 | - | - |
| | V | 0,9 | - | - | - | - | - | - | - | 1,9 | 2,1 | 3,2 | - | - |
| | M | 27 | - | - | - | - | - | 1 | - | 3 | 1 | 5 | 7 | 10 |
| | T | 16,6 | - | - | - | - | - | 4,4 | - | 11,6 | 4,5 | 35,1 | 65,2 | 285,4 |
| | V | 21 | - | - | - | - | - | - | - | 1 | 1 | - | 7 | 12 |
| | M | 11,7 | - | - | - | - | - | - | - | 3,6 | 4,0 | - | 42,4 | 142,3 |
| | T | 48 | - | - | - | - | - | 1 | - | 4 | 2 | 5 | 14 | 22 |
| | V | 14,1 | - | - | - | - | - | 2,2 | - | 7,4 | 4,3 | 15,9 | 51,4 | 184,3 |
| 93 Ahogamiento, sumersión y sofocación accidentales | V | 3 | - | - | - | 1 | - | - | - | - | - | - | 1 | 1 |
| | M | 1,8 | - | - | - | 7,5 | - | - | - | - | - | - | 9,3 | 28,5 |
| | T | 8 | - | - | - | - | - | - | - | - | - | 1 | 3 | 4 |
| | V | 4,5 | - | - | - | - | - | - | - | - | - | 5,8 | 18,2 | 47,4 |
| | M | 11 | - | - | - | 1 | - | - | - | - | - | 1 | 4 | 5 |
| | T | 3,2 | - | - | - | 3,8 | - | - | - | - | - | 3,2 | 14,7 | 41,9 |
| 94 Accidentes por fuego, humo y sustancias calientes | V | - | - | - | - | - | - | - | - | - | - | - | - | - |
| | M | - | - | - | - | - | - | - | - | - | - | - | - | - |
| | T | - | - | - | - | - | - | - | - | - | - | - | - | - |
| 95 Envenenamiento accidental por psicofármacos y drogas de abuso | V | 8 | - | - | - | - | 2 | - | 1 | 2 | 1 | 1 | - | 1 |
| | M | 4,9 | - | - | - | - | 14,1 | - | 3,5 | 7,7 | 4,5 | 7,0 | - | 28,5 |
| | T | 3 | - | - | - | - | - | - | 1 | - | - | - | 2 | - |
| | V | 1,7 | - | - | - | - | - | - | 4,4 | - | - | - | 12,1 | - |
| | M | 11 | - | - | - | - | 2 | 1 | 1 | 2 | 1 | 1 | 2 | 1 |
| | T | 3,2 | - | - | - | - | 7,2 | 2,2 | 1,8 | 3,7 | 2,1 | 3,2 | 7,3 | 8,4 |
| 96 Otros envenenamientos accidentales | V | - | - | - | - | - | - | - | - | - | - | - | - | - |
| | M | - | - | - | - | - | - | - | - | - | - | - | - | - |
| | T | - | - | - | - | - | - | - | - | - | - | - | - | - |
| 97 Otros accidentes | V | 2 | - | - | - | - | - | - | - | 2 | - | - | - | - |
| | M | 1,2 | - | - | - | - | - | - | - | 7,7 | - | - | - | - |
| | T | 0,6 | - | - | - | - | - | - | - | 3,6 | - | - | - | - |
| | V | 3 | - | - | - | - | - | - | - | 3 | - | - | - | - |
| | M | 0,9 | - | - | - | - | - | - | - | 5,6 | - | - | - | - |
| 98 Suicidio y lesiones autoinfligidas | V | 35 | - | - | - | - | 2 | 5 | 2 | 6 | 5 | 4 | 8 | 3 |
| | M | 21,6 | - | - | - | - | 14,1 | 22,0 | 7,1 | 23,1 | 22,6 | 28,1 | 74,5 | 85,6 |
| | T | 8 | - | - | - | - | - | 2 | - | 1 | 2 | - | 2 | 1 |
| | V | 4,5 | - | - | - | - | - | 8,8 | - | 3,6 | 8,1 | - | 12,1 | 11,9 |
| | M | 43 | - | - | - | - | 2 | 7 | 2 | 7 | 7 | 4 | 10 | 4 |
| | T | 12,6 | - | - | - | - | 7,2 | 15,4 | 3,5 | 13,0 | 15,0 | 12,7 | 36,7 | 33,5 |
| 99 Agresiones (homicidio) | V | 2 | - | - | - | - | - | - | - | 1 | - | - | - | 1 |
| | M | 1,2 | - | - | - | - | - | - | - | 3,9 | - | - | - | 28,5 |
| | T | 2 | - | - | - | - | - | - | - | 1 | - | - | - | 1 |
| | V | 0,6 | - | - | - | - | - | - | - | 1,9 | - | - | - | 8,4 |

II.4.8(Cont.). CAUSAS DE MUERTE POR EDAD Y SEXO

ÁREA IV 2013

(Lista reducida 102 grupos. Cifras absolutas, tasas específicas por cien mil habitantes. V = varones, M = mujeres, T = total)

| CAUSA DE MUERTE | | TOTAL | N.E. | <1 | 1-4 | 5-14 | 15-24 | 25-34 | 35-44 | 45-54 | 55-64 | 65-74 | 75-84 | 85+ |
|---|-----|-------|------|----|-----|------|-------|-------|-------|-------|-------|-------|-------|-----|
| 100 Eventos de intención no determinada | V | 1 | - | - | - | - | - | - | - | - | - | - | 1 | - |
| | | 0,6 | - | - | - | - | - | - | - | - | - | - | 7,0 | - |
| | M | - | - | - | - | - | - | - | - | - | - | - | - | - |
| | T | 1 | - | - | - | - | - | - | - | - | - | - | 1 | - |
| 101 Complicaciones de la atención médica y quirúrgica | V | 0,3 | - | - | - | - | - | - | - | - | - | - | 3,2 | - |
| | M | - | - | - | - | - | - | - | - | - | - | - | - | - |
| | T | - | - | - | - | - | - | - | - | - | - | - | - | - |
| | | - | - | - | - | - | - | - | - | - | - | - | - | - |
| 102 Otras causas externas y sus efectos tardíos | V | 1 | - | - | - | - | - | - | - | - | - | - | - | 1 |
| | | 0,6 | - | - | - | - | - | - | - | - | - | - | - | 9,3 |
| | M | 1 | - | - | - | - | 1 | - | - | - | - | - | - | - |
| | T | 2 | - | - | - | - | 7,3 | - | - | - | - | - | - | - |
| | 0,6 | - | - | - | - | 1 | - | - | - | - | - | - | 1 | |
| | | | | | | 3,6 | - | - | - | - | - | - | 3,7 | |

II.4.9.CAUSAS DE MUERTE POR SEXO

ÁREA IV 2013

(Lista reducida 102 grupos. Cifras absolutas, tasas específicas por 100.000, índice de mortalidad estandarizado, error estándar, años potenciales de vida perdidos, tasa de APVP, % APVP, media APVP, tasas estandarizadas APVP por población Europea)

| CAUSA DE MUERTE | | Nº | Tasa 0/0000 | IME | EE | APVP | TASA APVP | % APVP | MEDIA APVP | T. STD. APVP |
|--|---|------|----------------|-------|-------|--------|--------------|--------|---------------|-----------------|
| Total | V | 1739 | 1072,2 | 95,2 | 2,3 | 5314,0 | 3772,5 | 100,0 | 11,3 | 3223,7 |
| | M | 1832 | 1023,7 | 97,7 | 2,3 | 2751,0 | 1886,1 | 100,0 | 12,9 | 1512,2 |
| | T | 3571 | 1046,7 | 96,1 | 1,6 | 8065,0 | 2812,9 | 100,0 | 11,8 | 2338,4 |
| A00-B99, R75, U049 Ciertas enfermedades infecciosas y parasitarias | V | 17 | 10,5 | 78,3 | 19,0 | 52,5 | 37,3 | 1,0 | 10,5 | 30,4 |
| | M | 22 | 12,3 | 101,8 | 21,7 | 36,0 | 24,7 | 1,3 | 9,0 | 18,3 |
| | T | 39 | 11,4 | 89,7 | 14,4 | 88,5 | 30,9 | 1,1 | 9,8 | 24,1 |
| 1 Enfermedades infecciosas intestinales | V | 3 | 1,8 | 95,5 | 55,1 | - | - | - | - | - |
| | M | 5 | 2,8 | 155,3 | 69,4 | - | - | - | - | - |
| | T | 8 | 2,3 | 125,2 | 44,3 | - | - | - | - | - |
| 2 Tuberculosis y sus efectos tardíos | V | 1 | 0,6 | 43,4 | 43,4 | - | - | - | - | - |
| | M | 2 | 1,1 | 136,1 | 96,2 | 15,5 | 10,6 | 0,6 | 15,5 | 8,5 |
| | T | 3 | 0,9 | 79,0 | 45,6 | 15,5 | 5,4 | 0,2 | 15,5 | 4,4 |
| 3 Enfermedad meningocócica | V | - | - | - | - | - | - | - | - | - |
| | M | - | - | - | - | - | - | - | - | - |
| | T | - | - | - | - | - | - | - | - | - |
| 4 Septicemia | V | 10 | 6,2 | 112,4 | 35,6 | 15,0 | 10,6 | 0,3 | 7,5 | 8,1 |
| | M | 11 | 6,1 | 104,4 | 31,5 | 2,5 | 1,7 | 0,1 | 2,5 | 1,1 |
| | T | 21 | 6,2 | 107,8 | 23,5 | 17,5 | 6,1 | 0,2 | 5,8 | 4,4 |
| 5 Hepatitis vírica | V | - | - | - | - | - | - | - | - | - |
| | M | 2 | 1,1 | 62,5 | 44,2 | 3,5 | 2,4 | 0,1 | 3,5 | 1,5 |
| | T | 2 | 0,6 | 40,0 | 28,3 | 3,5 | 1,2 | 0,0 | 3,5 | 0,8 |
| 6 SIDA | V | 1 | 0,6 | 24,7 | 24,7 | 19,5 | 13,8 | 0,4 | 19,5 | 11,6 |
| | M | 1 | 0,6 | 43,5 | 43,5 | 14,5 | 9,9 | 0,5 | 14,5 | 7,2 |
| | T | 2 | 0,6 | 31,3 | 22,1 | 34,0 | 11,9 | 0,4 | 17,0 | 9,4 |
| 7 VIH+ (portador, evidencias de laboratorio del VIH, ...) | V | - | - | - | - | - | - | - | - | - |
| | M | - | - | - | - | - | - | - | - | - |
| | T | - | - | - | - | - | - | - | - | - |
| 8 Resto de enfermedades infecciosas y parasitarias y sus efectos tardíos | V | 2 | 1,2 | 133,5 | 94,4 | 18,0 | 12,8 | 0,3 | 9,0 | 10,6 |
| | M | 1 | 0,6 | 114,0 | 114,0 | - | - | - | - | - |
| | T | 3 | 0,9 | 125,3 | 72,4 | 18,0 | 6,3 | 0,2 | 9,0 | 5,1 |
| C00-C48 Tumores | V | 622 | 383,5 | 98,6 | 4,0 | 2054,5 | 1458,5 | 38,7 | 9,2 | 1184,7 |
| | M | 442 | 247,0 | 104,6 | 5,0 | 1646,5 | 1128,8 | 59,9 | 12,8 | 864,8 |
| | T | 1064 | 311,9 | 100,5 | 3,1 | 3701,0 | 1290,8 | 45,9 | 10,5 | 1013,3 |
| 9 Tumor maligno del labio, de la cavidad bucal y de la faringe | V | 19 | 11,7 | 99,1 | 22,7 | 153,5 | 109,0 | 2,9 | 11,8 | 86,3 |
| | M | 7 | 3,9 | 108,1 | 40,9 | 9,0 | 6,2 | 0,3 | 4,5 | 4,3 |
| | T | 26 | 7,6 | 100,4 | 19,7 | 162,5 | 56,7 | 2,0 | 10,8 | 43,2 |
| 10 Tumor maligno del esófago | V | 12 | 7,4 | 79,3 | 22,9 | 67,5 | 47,9 | 1,3 | 13,5 | 39,5 |
| | M | 2 | 1,1 | 172,9 | 122,2 | 3,5 | 2,4 | 0,1 | 3,5 | 1,5 |
| | T | 14 | 4,1 | 84,8 | 22,7 | 71,0 | 24,8 | 0,9 | 11,8 | 19,7 |
| 11 Tumor maligno del estómago | V | 32 | 19,7 | 96,1 | 17,0 | 143,5 | 101,9 | 2,7 | 15,9 | 79,4 |
| | M | 29 | 16,2 | 131,7 | 24,5 | 92,0 | 63,1 | 3,3 | 11,5 | 48,3 |
| | T | 61 | 17,9 | 109,8 | 14,1 | 235,5 | 82,1 | 2,9 | 13,9 | 64,0 |
| 12 Tumor maligno del colon | V | 81 | 49,9 | 116,0 | 12,9 | 148,0 | 105,1 | 2,8 | 7,4 | 81,6 |
| | M | 46 | 25,7 | 99,9 | 14,7 | 51,0 | 35,0 | 1,9 | 8,5 | 26,0 |
| | T | 127 | 37,2 | 109,0 | 9,7 | 199,0 | 69,4 | 2,5 | 7,7 | 52,0 |
| 13 Tumor maligno del recto, de la porción rectosigmoide y del ano | V | 22 | 13,6 | 104,3 | 22,2 | 72,0 | 51,1 | 1,4 | 9,0 | 40,4 |
| | M | 17 | 9,5 | 104,7 | 25,4 | 33,5 | 23,0 | 1,2 | 11,2 | 17,2 |
| | T | 39 | 11,4 | 104,0 | 16,7 | 105,5 | 36,8 | 1,3 | 9,6 | 28,1 |
| 14 Tumor maligno del hígado y vías biliares intrahepáticas | V | 29 | 17,9 | 85,3 | 15,8 | 133,0 | 94,4 | 2,5 | 9,5 | 75,8 |
| | M | 10 | 5,6 | 68,2 | 21,6 | 29,5 | 20,2 | 1,1 | 9,8 | 15,8 |
| | T | 39 | 11,4 | 79,6 | 12,7 | 162,5 | 56,7 | 2,0 | 9,6 | 44,1 |
| 15 Tumor maligno del páncreas | V | 29 | 17,9 | 96,7 | 18,0 | 72,0 | 51,1 | 1,4 | 7,2 | 39,9 |
| | M | 32 | 17,9 | 108,1 | 19,1 | 59,5 | 40,8 | 2,2 | 8,5 | 29,1 |
| | T | 61 | 17,9 | 102,1 | 13,1 | 131,5 | 45,9 | 1,6 | 7,7 | 34,2 |
| 16 Otros tumores malignos digestivos | V | 7 | 4,3 | 64,3 | 24,3 | 23,5 | 16,7 | 0,4 | 7,8 | 12,6 |
| | M | 13 | 7,3 | 111,7 | 31,0 | 18,5 | 12,7 | 0,7 | 18,5 | 10,1 |
| | T | 20 | 5,9 | 88,5 | 19,8 | 42,0 | 14,6 | 0,5 | 10,5 | 11,2 |
| 17 Tumor maligno de la laringe | V | 14 | 8,6 | 134,6 | 36,0 | 76,5 | 54,3 | 1,4 | 10,9 | 43,1 |
| | M | 3 | 1,7 | 332,1 | 191,7 | 21,0 | 14,4 | 0,8 | 10,5 | 11,0 |
| | T | 17 | 5,0 | 148,4 | 36,0 | 97,5 | 34,0 | 1,2 | 10,8 | 26,3 |
| 18 Tumor maligno de la tráquea, de los bronquios y del pulmón | V | 172 | 106,0 | 103,7 | 7,9 | 606,0 | 430,2 | 11,4 | 8,0 | 336,0 |
| | M | 49 | 27,4 | 101,0 | 14,4 | 285,0 | 195,4 | 10,4 | 13,0 | 146,8 |
| | T | 221 | 64,8 | 102,2 | 6,9 | 891,0 | 310,8 | 11,0 | 9,1 | 235,6 |
| 19 Otros tumores malignos respiratorios e intratorácicos | V | 5 | 3,1 | 126,0 | 56,3 | 10,5 | 7,5 | 0,2 | 10,5 | 5,8 |
| | M | 2 | 1,1 | 94,3 | 66,7 | - | - | - | - | - |
| | T | 7 | 2,1 | 114,5 | 43,3 | 10,5 | 3,7 | 0,1 | 10,5 | 2,7 |
| 20 Tumores malignos del hueso y cartílagos articulares | V | - | - | - | - | - | - | - | - | - |
| | M | - | - | - | - | - | - | - | - | - |
| | T | - | - | - | - | - | - | - | - | - |
| 21 Melanoma maligno de la piel | V | 1 | 0,6 | 30,7 | 30,7 | - | - | - | - | - |
| | M | 5 | 2,8 | 94,2 | 42,1 | 26,0 | 17,8 | 0,9 | 13,0 | 14,0 |
| | T | 6 | 1,8 | 70,1 | 28,6 | 26,0 | 9,1 | 0,3 | 13,0 | 7,2 |

II.4.9(Cont.).CAUSAS DE MUERTE POR SEXO

ÁREA IV 2013

(Lista reducida 102 grupos. Cifras absolutas, tasas específicas por 100.000, índice de mortalidad estandarizado, error estándar, años potenciales de vida perdidos, tasa de APVP, % APVP, media APVP, tasas estandarizadas APVP por población Europea)

| CAUSA DE MUERTE | | Nº | Tasa 0/0000 | IME | EE | APVP | TASA APVP | % APVP | MEDIA APVP | T. STD. APVP |
|--|----------|------------|----------------|--------------|-------------|--------------|--------------|------------|---------------|-----------------|
| 22 Otros tumores de la piel y tejidos blandos | V | 4 | 2,5 | 63,5 | 31,7 | 3,0 | 2,1 | 0,1 | 1,5 | 1,5 |
| | M | 10 | 5,6 | 121,5 | 38,4 | - | - | - | - | - |
| | T | 14 | 4,1 | 96,2 | 25,7 | 3,0 | 1,0 | 0,0 | 1,5 | 0,7 |
| 23 Tumor maligno de la mama | V | - | - | - | - | - | - | - | - | - |
| | M | 67 | 37,4 | 119,0 | 14,5 | 429,5 | 294,5 | 15,6 | 14,8 | 227,1 |
| | T | 67 | 19,6 | 118,6 | 14,5 | 429,5 | 149,8 | 5,3 | 14,8 | 116,9 |
| 24 Tumor maligno del cuello del útero | V | - | - | - | - | - | - | - | - | - |
| | M | 9 | 5,0 | 169,9 | 56,6 | 126,0 | 86,4 | 4,6 | 21,0 | 67,7 |
| | T | 9 | 2,6 | 172,3 | 57,4 | 126,0 | 43,9 | 1,6 | 21,0 | 34,2 |
| 25 Tumor maligno de otras partes del útero | V | - | - | - | - | - | - | - | - | - |
| | M | 23 | 12,9 | 133,6 | 27,9 | 53,5 | 36,7 | 1,9 | 10,7 | 27,9 |
| | T | 23 | 6,7 | 134,9 | 28,1 | 53,5 | 18,7 | 0,7 | 10,7 | 14,6 |
| 26 Tumor maligno del ovario | V | - | - | - | - | - | - | - | - | - |
| | M | 23 | 12,9 | 95,0 | 19,8 | 128,5 | 88,1 | 4,7 | 14,3 | 68,6 |
| | T | 23 | 6,7 | 96,0 | 20,0 | 128,5 | 44,8 | 1,6 | 14,3 | 35,3 |
| 27 Otros tumores malignos de órganos genitales femeninos | V | - | - | - | - | - | - | - | - | - |
| | M | 2 | 1,1 | 47,9 | 33,9 | 22,0 | 15,1 | 0,8 | 11,0 | 11,5 |
| | T | 2 | 0,6 | 48,5 | 34,3 | 22,0 | 7,7 | 0,3 | 11,0 | 6,0 |
| 28 Tumor maligno de la próstata | V | 62 | 38,2 | 112,6 | 14,3 | 51,5 | 36,6 | 1,0 | 5,7 | 28,4 |
| | M | - | - | - | - | - | - | - | - | - |
| | T | 62 | 18,2 | 110,8 | 14,1 | 51,5 | 18,0 | 0,6 | 5,7 | 13,4 |
| 29 Otros tumores malignos de órganos genitales masculinos | V | 3 | 1,8 | 90,9 | 52,5 | 40,5 | 28,8 | 0,8 | 13,5 | 23,8 |
| | M | - | - | - | - | - | - | - | - | - |
| | T | 3 | 0,9 | 89,4 | 51,6 | 40,5 | 14,1 | 0,5 | 13,5 | 11,4 |
| 30 Tumor maligno del riñón, excepto pelvis renal | V | 10 | 6,2 | 56,2 | 17,8 | 32,5 | 23,1 | 0,6 | 6,5 | 17,6 |
| | M | 9 | 5,0 | 87,7 | 29,2 | 0,5 | 0,3 | 0,0 | 0,5 | 0,2 |
| | T | 19 | 5,6 | 67,3 | 15,4 | 33,0 | 11,5 | 0,4 | 5,5 | 8,4 |
| 31 Tumor maligno de la vejiga | V | 38 | 23,4 | 99,5 | 16,1 | 114,0 | 80,9 | 2,1 | 9,5 | 63,4 |
| | M | 10 | 5,6 | 100,4 | 31,8 | 13,5 | 9,3 | 0,5 | 13,5 | 6,7 |
| | T | 48 | 14,1 | 98,6 | 14,2 | 127,5 | 44,5 | 1,6 | 9,8 | 33,5 |
| 32 Otros tumores malignos de las vías urinarias | V | - | - | - | - | - | - | - | - | - |
| | M | - | - | - | - | - | - | - | - | - |
| | T | - | - | - | - | - | - | - | - | - |
| 33 Tumor maligno del encéfalo | V | 7 | 4,3 | 60,7 | 23,0 | 38,5 | 27,3 | 0,7 | 12,8 | 22,5 |
| | M | 10 | 5,6 | 86,2 | 27,3 | 42,0 | 28,8 | 1,5 | 10,5 | 21,8 |
| | T | 17 | 5,0 | 73,3 | 17,8 | 80,5 | 28,1 | 1,0 | 11,5 | 22,2 |
| 34 Otros tumores malignos neurológicos y endocrinos | V | 1 | 0,6 | 33,5 | 33,5 | - | - | - | - | - |
| | M | 3 | 1,7 | 113,6 | 65,6 | 29,5 | 20,2 | 1,1 | 29,5 | 16,3 |
| | T | 4 | 1,2 | 70,9 | 35,4 | 29,5 | 10,3 | 0,4 | 29,5 | 8,2 |
| 35 Tumor maligno de los sitios mal definidos, secundarios y de sitios no especificados | V | 20 | 12,3 | 98,4 | 22,0 | 57,0 | 40,5 | 1,1 | 9,5 | 31,7 |
| | M | 12 | 6,7 | 81,7 | 23,6 | 0,5 | 0,3 | 0,0 | 0,5 | 0,2 |
| | T | 32 | 9,4 | 90,9 | 16,1 | 57,5 | 20,1 | 0,7 | 8,2 | 15,2 |
| 36 Otros tumores malignos del tejido linfático, de los órganos hematopoyéticos y de tejidos afines (excepto leucemia) | V | 24 | 14,8 | 103,5 | 21,1 | 74,0 | 52,5 | 1,4 | 9,3 | 41,7 |
| | M | 26 | 14,5 | 98,2 | 19,3 | 133,0 | 91,2 | 4,8 | 16,6 | 72,6 |
| | T | 50 | 14,7 | 100,5 | 14,2 | 207,0 | 72,2 | 2,6 | 12,9 | 57,2 |
| 37 Leucemia | V | 20 | 12,3 | 103,3 | 23,1 | 137,5 | 97,6 | 2,6 | 15,3 | 113,7 |
| | M | 12 | 6,7 | 101,3 | 29,2 | 34,5 | 23,7 | 1,3 | 11,5 | 18,0 |
| | T | 32 | 9,4 | 102,0 | 18,0 | 172,0 | 60,0 | 2,1 | 14,3 | 66,4 |
| 38 Tumores in situ | V | - | - | - | - | - | - | - | - | - |
| | M | - | - | - | - | - | - | - | - | - |
| | T | - | - | - | - | - | - | - | - | - |
| 39 Tumores benignos | V | 3 | 1,8 | 96,3 | 55,6 | - | - | - | - | - |
| | M | 4 | 2,2 | 122,8 | 61,4 | 5,0 | 3,4 | 0,2 | 2,5 | 2,1 |
| | T | 7 | 2,1 | 109,5 | 41,4 | 5,0 | 1,7 | 0,1 | 2,5 | 1,2 |
| 40 Síndrome Mielodiplástico | V | 4 | 2,5 | 94,1 | 47,0 | - | - | - | - | - |
| | M | 5 | 2,8 | 90,3 | 40,4 | - | - | - | - | - |
| | T | 9 | 2,6 | 91,7 | 30,6 | - | - | - | - | - |
| 41 Otros tumores de comportamiento incierto o desconocido | V | 3 | 1,8 | 53,3 | 30,7 | - | - | - | - | - |
| | M | 2 | 1,1 | 35,8 | 25,3 | - | - | - | - | - |
| | T | 5 | 1,5 | 44,5 | 19,9 | - | - | - | - | - |
| D50-D89 Enfermedades de la sangre y de los órganos hematopoyéticos, y ciertos trastornos que afectan al mecanismo de la inmunidad | V | 4 | 2,5 | 100,2 | 50,1 | 8,5 | 6,0 | 0,2 | 8,5 | 4,5 |
| | M | 6 | 3,4 | 107,3 | 43,8 | 39,0 | 26,7 | 1,4 | 19,5 | 22,9 |
| | T | 10 | 2,9 | 104,1 | 32,9 | 47,5 | 16,6 | 0,6 | 15,8 | 13,7 |
| 42 Enfermedades de la sangre y de los órganos hematopoyéticos | V | 4 | 2,5 | 108,0 | 54,0 | 8,5 | 6,0 | 0,2 | 8,5 | 4,5 |
| | M | 5 | 2,8 | 94,2 | 42,1 | 39,0 | 26,7 | 1,4 | 19,5 | 22,9 |
| | T | 9 | 2,6 | 99,6 | 33,2 | 47,5 | 16,6 | 0,6 | 15,8 | 13,7 |
| 43 Ciertos trastornos que afectan al mecanismo de la inmunidad | V | - | - | - | - | - | - | - | - | - |
| | M | 1 | 0,6 | 351,4 | 351,4 | - | - | - | - | - |
| | T | 1 | 0,3 | 174,2 | 174,2 | - | - | - | - | - |
| E00-E90 Enfermedades endocrinas, nutricionales y metabólicas | V | 39 | 24,0 | 93,6 | 15,0 | 86,0 | 61,1 | 1,6 | 10,8 | 47,8 |
| | M | 67 | 37,4 | 108,1 | 13,2 | 77,0 | 52,8 | 2,8 | 9,6 | 39,4 |
| | T | 106 | 31,1 | 102,2 | 9,9 | 163,0 | 56,9 | 2,0 | 10,2 | 43,5 |

II.4.9(Cont.).CAUSAS DE MUERTE POR SEXO

ÁREA IV 2013

(Lista reducida 102 grupos. Cifras absolutas, tasas específicas por 100.000, índice de mortalidad estandarizado, error estándar, años potenciales de vida perdidos, tasa de APVP, % APVP, media APVP, tasas estandarizadas APVP por población Europea)

| CAUSA DE MUERTE | | Nº | Tasa 0/0000 | IME | EE | APVP | TASA APVP | % APVP | MEDIA APVP | T. STD. APVP |
|---|---|------|----------------|-------|-------|--------|--------------|--------|---------------|-----------------|
| 44 Diabetes mellitus | V | 30 | 18,5 | 88,3 | 16,1 | 65,0 | 46,1 | 1,2 | 10,8 | 36,4 |
| | M | 59 | 33,0 | 114,4 | 14,9 | 74,5 | 51,1 | 2,7 | 10,6 | 38,3 |
| | T | 89 | 26,1 | 103,9 | 11,0 | 139,5 | 48,7 | 1,7 | 10,7 | 37,5 |
| 45 Otras enfermedades endocrinas, nutricionales y metabólicas | V | 9 | 5,5 | 116,8 | 38,9 | 21,0 | 14,9 | 0,4 | 10,5 | 11,4 |
| | M | 8 | 4,5 | 76,9 | 27,2 | 2,5 | 1,7 | 0,1 | 2,5 | 1,1 |
| | T | 17 | 5,0 | 93,9 | 22,8 | 23,5 | 8,2 | 0,3 | 7,8 | 6,0 |
| F00-F99 Trastornos mentales y del comportamiento | V | 59 | 36,4 | 88,0 | 11,5 | 49,5 | 35,1 | 0,9 | 9,9 | 27,7 |
| | M | 135 | 75,4 | 96,1 | 8,3 | 3,0 | 2,1 | 0,1 | 1,5 | 1,3 |
| | T | 194 | 56,9 | 93,5 | 6,7 | 52,5 | 18,3 | 0,7 | 7,5 | 13,9 |
| 46 Trastornos mentales orgánicos senil y presenil | V | 53 | 32,7 | 90,1 | 12,4 | 13,5 | 9,6 | 0,3 | 4,5 | 7,1 |
| | M | 133 | 74,3 | 97,0 | 8,4 | 1,5 | 1,0 | 0,1 | 1,5 | 0,6 |
| | T | 186 | 54,5 | 95,0 | 7,0 | 15,0 | 5,2 | 0,2 | 3,8 | 3,7 |
| 47 Trastornos mentales debidos al abuso de alcohol | V | 5 | 3,1 | 77,4 | 34,6 | 36,0 | 25,6 | 0,7 | 18,0 | 20,6 |
| | M | 1 | 0,6 | 159,3 | 159,3 | 1,5 | 1,0 | 0,1 | 1,5 | 0,6 |
| 48 Trastornos mentales debidos al uso de drogas (drogodependencia, toxicomania) | V | - | - | - | - | - | - | - | - | - |
| | M | - | - | - | - | - | - | - | - | - |
| 49 Otros trastornos mentales y del comportamiento | V | 1 | 0,6 | 56,1 | 56,1 | - | - | - | - | - |
| | M | 1 | 0,6 | 37,9 | 37,9 | - | - | - | - | - |
| | T | 2 | 0,6 | 45,2 | 32,0 | - | - | - | - | - |
| G00-H95 Enfermedades del sistema nervioso y de los órganos de los sentidos | V | 58 | 35,8 | 74,2 | 9,7 | 51,5 | 36,6 | 1,0 | 5,7 | 27,8 |
| | M | 117 | 65,4 | 100,0 | 9,2 | 133,5 | 91,5 | 4,9 | 14,8 | 79,3 |
| | T | 175 | 51,3 | 89,6 | 6,8 | 185,0 | 64,5 | 2,3 | 10,3 | 53,9 |
| 50 Meningitis (otras en 003) | V | - | - | - | - | - | - | - | - | - |
| | M | 1 | 0,6 | 337,7 | 337,7 | - | - | - | - | - |
| | T | 1 | 0,3 | 173,8 | 173,8 | - | - | - | - | - |
| 51 Enfermedad de Alzheimer | V | 29 | 17,9 | 88,7 | 16,5 | - | - | - | - | - |
| | M | 83 | 46,4 | 107,9 | 11,8 | 4,5 | 3,1 | 0,2 | 4,5 | 1,9 |
| | T | 112 | 32,8 | 102,3 | 9,7 | 4,5 | 1,6 | 0,1 | 4,5 | 1,1 |
| 52 Otras enfermedades del sistema nervioso y de los órganos de los sentidos | V | 29 | 17,9 | 64,2 | 11,9 | 51,5 | 36,6 | 1,0 | 5,7 | 27,8 |
| | M | 33 | 18,4 | 83,0 | 14,4 | 129,0 | 88,4 | 4,7 | 16,1 | 77,3 |
| | T | 62 | 18,2 | 72,7 | 9,2 | 180,5 | 63,0 | 2,2 | 10,6 | 52,8 |
| I00-I99 Enfermedades del sistema circulatorio | V | 494 | 304,6 | 95,9 | 4,3 | 1292,5 | 917,6 | 24,3 | 11,0 | 734,0 |
| | M | 648 | 362,1 | 92,9 | 3,7 | 268,5 | 184,1 | 9,8 | 9,3 | 135,0 |
| | T | 1142 | 334,7 | 94,0 | 2,8 | 1561,0 | 544,4 | 19,4 | 10,7 | 423,4 |
| 53 Enfermedades cardiacas reumáticas crónicas | V | 7 | 4,3 | 91,6 | 34,6 | 28,5 | 20,2 | 0,5 | 28,5 | 16,1 |
| | M | 15 | 8,4 | 112,3 | 29,0 | - | - | - | - | - |
| | T | 22 | 6,4 | 104,8 | 22,3 | 28,5 | 9,9 | 0,4 | 28,5 | 8,0 |
| 54 Enfermedades hipertensivas | V | 42 | 25,9 | 122,4 | 18,9 | 37,5 | 26,6 | 0,7 | 7,5 | 20,2 |
| | M | 78 | 43,6 | 105,6 | 12,0 | 12,0 | 8,2 | 0,4 | 6,0 | 5,9 |
| | T | 120 | 35,2 | 111,0 | 10,1 | 49,5 | 17,3 | 0,6 | 7,1 | 12,6 |
| 55 Infarto agudo de miocardio | V | 102 | 62,9 | 86,9 | 8,6 | 666,5 | 473,2 | 12,5 | 13,6 | 387,0 |
| | M | 63 | 35,2 | 71,2 | 9,0 | 50,0 | 34,3 | 1,8 | 12,5 | 25,3 |
| | T | 165 | 48,4 | 79,8 | 6,2 | 716,5 | 249,9 | 8,9 | 13,5 | 200,4 |
| 56 Otras enfermedades isquémicas del corazón | V | 96 | 59,2 | 94,8 | 9,7 | 204,0 | 144,8 | 3,8 | 9,3 | 115,2 |
| | M | 118 | 65,9 | 119,6 | 11,0 | 24,0 | 16,5 | 0,9 | 6,0 | 11,2 |
| | T | 214 | 62,7 | 106,6 | 7,3 | 228,0 | 79,5 | 2,8 | 8,8 | 60,8 |
| 57 Insuficiencia cardiaca | V | 29 | 17,9 | 78,1 | 14,5 | 32,5 | 23,1 | 0,6 | 6,5 | 17,4 |
| | M | 63 | 35,2 | 71,4 | 9,0 | 17,5 | 12,0 | 0,6 | 17,5 | 9,6 |
| | T | 92 | 27,0 | 73,5 | 7,7 | 50,0 | 17,4 | 0,6 | 8,3 | 13,1 |
| 58 Otras enfermedades del corazón | V | 89 | 54,9 | 93,6 | 9,9 | 171,5 | 121,8 | 3,2 | 10,1 | 92,4 |
| | M | 121 | 67,6 | 87,9 | 8,0 | 83,5 | 57,2 | 3,0 | 11,9 | 42,9 |
| | T | 210 | 61,6 | 90,1 | 6,2 | 255,0 | 88,9 | 3,2 | 10,6 | 66,5 |
| 59 Enfermedades cerebrovasculares | V | 98 | 60,4 | 104,8 | 10,6 | 110,0 | 78,1 | 2,1 | 9,2 | 62,3 |
| | M | 165 | 92,2 | 95,7 | 7,5 | 81,5 | 55,9 | 3,0 | 7,4 | 40,2 |
| | T | 263 | 77,1 | 98,9 | 6,1 | 191,5 | 66,8 | 2,4 | 8,3 | 50,9 |
| 60 Arteriosclerosis | V | 8 | 4,9 | 133,9 | 47,3 | 2,5 | 1,8 | 0,0 | 2,5 | 1,3 |
| | M | 15 | 8,4 | 145,6 | 37,6 | - | - | - | - | - |
| | T | 23 | 6,7 | 141,2 | 29,4 | 2,5 | 0,9 | 0,0 | 2,5 | 0,6 |
| 61 Otras enfermedades de los vasos sanguíneos | V | 23 | 14,2 | 100,9 | 21,0 | 39,5 | 28,0 | 0,7 | 7,9 | 22,0 |
| | M | 10 | 5,6 | 69,4 | 22,0 | - | - | - | - | - |
| | T | 33 | 9,7 | 88,2 | 15,4 | 39,5 | 13,8 | 0,5 | 7,9 | 10,5 |
| J00-J99 Enfermedades del sistema respiratorio | V | 207 | 127,6 | 95,9 | 6,7 | 120,5 | 85,5 | 2,3 | 8,0 | 66,6 |
| | M | 154 | 86,1 | 97,0 | 7,8 | 47,0 | 32,2 | 1,7 | 7,8 | 24,7 |
| | T | 361 | 105,8 | 95,8 | 5,0 | 167,5 | 58,4 | 2,1 | 8,0 | 44,7 |
| 62 Influenza (gripe) (incluye gripe aviar y gripe A) | V | 1 | 0,6 | 88,5 | 88,5 | - | - | - | - | - |
| | M | 1 | 0,6 | 161,7 | 161,7 | 16,5 | 11,3 | 0,6 | 16,5 | 9,0 |
| | T | 2 | 0,6 | 113,6 | 80,3 | 16,5 | 5,8 | 0,2 | 16,5 | 4,7 |
| 63 Neumonía | V | 27 | 16,6 | 93,4 | 18,0 | 2,5 | 1,8 | 0,0 | 2,5 | 1,3 |
| | M | 20 | 11,2 | 70,0 | 15,7 | 5,5 | 3,8 | 0,2 | 5,5 | 2,6 |
| | T | 47 | 13,8 | 81,4 | 11,9 | 8,0 | 2,8 | 0,1 | 4,0 | 2,0 |

II.4.9(Cont.).CAUSAS DE MUERTE POR SEXO

ÁREA IV 2013

(Lista reducida 102 grupos. Cifras absolutas, tasas específicas por 100.000, índice de mortalidad estandarizado, error estándar, años potenciales de vida perdidos, tasa de APVP, % APVP, media APVP, tasas estandarizadas APVP por población Europea)

| CAUSA DE MUERTE | | Nº | Tasa 0/0000 | IME | EE | APVP | TASA APVP | % APVP | MEDIA APVP | T. STD. APVP |
|--|---|-----|----------------|-------|-------|-------|--------------|--------|---------------|-----------------|
| 64 Enfermedades crónicas de las vías respiratorias inferiores (excepto Asma) | V | 87 | 53,6 | 81,6 | 8,7 | 68,0 | 48,3 | 1,3 | 6,8 | 36,8 |
| | M | 22 | 12,3 | 102,8 | 21,9 | 6,5 | 4,5 | 0,2 | 6,5 | 3,1 |
| | T | 109 | 31,9 | 84,1 | 8,1 | 74,5 | 26,0 | 0,9 | 6,8 | 18,9 |
| 65 Asma | V | 6 | 3,7 | 89,9 | 36,7 | 25,5 | 18,1 | 0,5 | 25,5 | 14,4 |
| | M | 4 | 2,2 | 22,4 | 11,2 | - | - | - | - | - |
| | T | 10 | 2,9 | 40,8 | 12,9 | 25,5 | 8,9 | 0,3 | 25,5 | 7,1 |
| 66 Insuficiencia respiratoria | V | 4 | 2,5 | 154,2 | 77,1 | 0,5 | 0,4 | 0,0 | 0,5 | 0,3 |
| | M | 5 | 2,8 | 170,2 | 76,1 | - | - | - | - | - |
| | T | 9 | 2,6 | 162,0 | 54,0 | 0,5 | 0,2 | 0,0 | 0,5 | 0,1 |
| 67 Otras enfermedades del sistema respiratorio | V | 82 | 50,6 | 117,5 | 13,0 | 24,0 | 17,0 | 0,5 | 12,0 | 13,9 |
| | M | 102 | 57,0 | 116,8 | 11,6 | 18,5 | 12,7 | 0,7 | 6,2 | 9,9 |
| | T | 184 | 53,9 | 116,8 | 8,6 | 42,5 | 14,8 | 0,5 | 8,5 | 11,9 |
| K00-K93 Enfermedades del sistema digestivo | V | 77 | 47,5 | 87,2 | 9,9 | 387,5 | 275,1 | 7,3 | 12,5 | 218,7 |
| | M | 76 | 42,5 | 110,1 | 12,6 | 77,0 | 52,8 | 2,8 | 12,8 | 40,1 |
| | T | 153 | 44,8 | 96,7 | 7,8 | 464,5 | 162,0 | 5,8 | 12,6 | 125,9 |
| 68 Úlcera de estómago, duodeno y yeyuno | V | 2 | 1,2 | 62,3 | 44,1 | 10,5 | 7,5 | 0,2 | 10,5 | 5,8 |
| | M | - | - | - | - | - | - | - | - | - |
| | T | 2 | 0,6 | 56,5 | 40,0 | 10,5 | 3,7 | 0,1 | 10,5 | 2,7 |
| 69 Enteritis y colitis no infecciosas | V | 4 | 2,5 | 343,5 | 171,7 | 17,0 | 12,1 | 0,3 | 8,5 | 9,1 |
| | M | - | - | - | - | - | - | - | - | - |
| | T | 4 | 1,2 | 172,3 | 86,2 | 17,0 | 5,9 | 0,2 | 8,5 | 4,3 |
| 70 Enfermedad vascular intestinal | V | 3 | 1,8 | 36,2 | 20,9 | - | - | - | - | - |
| | M | 17 | 9,5 | 101,9 | 24,7 | 10,5 | 7,2 | 0,4 | 10,5 | 5,2 |
| | T | 20 | 5,9 | 80,1 | 17,9 | 10,5 | 3,7 | 0,1 | 10,5 | 2,7 |
| 71 Cirrosis y otras enfermedades crónicas del hígado | V | 30 | 18,5 | 78,5 | 14,3 | 294,0 | 208,7 | 5,5 | 12,3 | 167,7 |
| | M | 8 | 4,5 | 86,9 | 30,7 | 58,0 | 39,8 | 2,1 | 14,5 | 30,8 |
| | T | 38 | 11,1 | 79,3 | 12,9 | 352,0 | 122,8 | 4,4 | 12,6 | 96,4 |
| 72 Otras enfermedades del sistema digestivo | V | 38 | 23,4 | 101,6 | 16,5 | 66,0 | 46,9 | 1,2 | 16,5 | 36,1 |
| | M | 51 | 28,5 | 122,2 | 17,1 | 8,5 | 5,8 | 0,3 | 8,5 | 4,1 |
| | T | 89 | 26,1 | 112,1 | 11,9 | 74,5 | 26,0 | 0,9 | 14,9 | 19,7 |
| L00-L99 Enfermedades de la piel y del tejido subcutáneo | V | 5 | 3,1 | 144,7 | 64,7 | 17,0 | 12,1 | 0,3 | 8,5 | 9,1 |
| | M | 12 | 6,7 | 146,4 | 42,3 | 1,5 | 1,0 | 0,1 | 1,5 | 0,6 |
| | T | 17 | 5,0 | 146,0 | 35,4 | 18,5 | 6,5 | 0,2 | 6,2 | 4,6 |
| 73 Enfermedades de la piel y del tejido subcutáneo | V | 5 | 3,1 | 144,7 | 64,7 | 17,0 | 12,1 | 0,3 | 8,5 | 9,1 |
| | M | 12 | 6,7 | 146,4 | 42,3 | 1,5 | 1,0 | 0,1 | 1,5 | 0,6 |
| | T | 17 | 5,0 | 146,0 | 35,4 | 18,5 | 6,5 | 0,2 | 6,2 | 4,6 |
| M00-M99 Enfermedades del sistema osteomuscular y del tejido conjuntivo | V | 9 | 5,5 | 85,5 | 28,5 | 2,5 | 1,8 | 0,0 | 2,5 | 1,3 |
| | M | 29 | 16,2 | 112,3 | 20,9 | 49,0 | 33,6 | 1,8 | 24,5 | 27,9 |
| | T | 38 | 11,1 | 104,7 | 17,0 | 51,5 | 18,0 | 0,6 | 17,2 | 14,7 |
| 74 Artritis reumatoide y osteoartritis | V | 3 | 1,8 | 210,5 | 121,5 | 2,5 | 1,8 | 0,0 | 2,5 | 1,3 |
| | M | 6 | 3,4 | 208,0 | 84,9 | - | - | - | - | - |
| | T | 9 | 2,6 | 208,9 | 69,6 | 2,5 | 0,9 | 0,0 | 2,5 | 0,6 |
| 75 Osteoporosis y fracturas patológicas | V | 3 | 1,8 | 70,4 | 40,6 | - | - | - | - | - |
| | M | 17 | 9,5 | 99,8 | 24,2 | - | - | - | - | - |
| | T | 20 | 5,9 | 94,3 | 21,1 | - | - | - | - | - |
| 76 Otras enfermedades del sistema osteomuscular y del tejido conjuntivo | V | 3 | 1,8 | 62,0 | 35,8 | - | - | - | - | - |
| | M | 6 | 3,4 | 101,5 | 41,4 | 49,0 | 33,6 | 1,8 | 24,5 | 27,9 |
| | T | 9 | 2,6 | 83,7 | 27,9 | 49,0 | 17,1 | 0,6 | 24,5 | 14,2 |
| N00-N99 Enfermedades del sistema genitourinario | V | 38 | 23,4 | 96,8 | 15,7 | 6,0 | 4,3 | 0,1 | 3,0 | 3,1 |
| | M | 47 | 26,3 | 80,5 | 11,7 | - | - | - | - | - |
| | T | 85 | 24,9 | 86,9 | 9,4 | 6,0 | 2,1 | 0,1 | 3,0 | 1,4 |
| 77 Enfermedades del riñón y del uréter | V | 26 | 16,0 | 101,5 | 19,9 | 2,5 | 1,8 | 0,0 | 2,5 | 1,3 |
| | M | 24 | 13,4 | 81,1 | 16,6 | - | - | - | - | - |
| | T | 50 | 14,7 | 90,3 | 12,8 | 2,5 | 0,9 | 0,0 | 2,5 | 0,6 |
| 78 Enfermedades de los genitales masculinos | V | 2 | 1,2 | 139,3 | 98,5 | - | - | - | - | - |
| | M | - | - | - | - | - | - | - | - | - |
| | T | 2 | 0,6 | 136,6 | 96,6 | - | - | - | - | - |
| 79 Enfermedades de los genitales femeninos y trastornos de la mama | V | - | - | - | - | - | - | - | - | - |
| | M | - | - | - | - | - | - | - | - | - |
| | T | - | - | - | - | - | - | - | - | - |
| 80 Otras enfermedades del sistema genitourinario | V | 10 | 6,2 | 82,1 | 25,9 | 3,5 | 2,5 | 0,1 | 3,5 | 1,8 |
| | M | 23 | 12,9 | 81,5 | 17,0 | - | - | - | - | - |
| | T | 33 | 9,7 | 81,7 | 14,2 | 3,5 | 1,2 | 0,0 | 3,5 | 0,8 |
| O00-O99 Embarazo, parto y puerperio | V | - | - | - | - | - | - | - | - | - |
| | M | - | - | - | - | - | - | - | - | - |
| | T | - | - | - | - | - | - | - | - | - |
| 81 Embarazo, parto y puerperio | V | - | - | - | - | - | - | - | - | - |
| | M | - | - | - | - | - | - | - | - | - |
| | T | - | - | - | - | - | - | - | - | - |
| P00-P96 Ciertas afecciones originadas en el periodo perinatal | V | 1 | 0,6 | 69,8 | 69,8 | - | - | - | - | - |
| | M | 2 | 1,1 | 140,0 | 99,0 | - | - | - | - | - |
| | T | 3 | 0,9 | 104,9 | 60,5 | - | - | - | - | - |

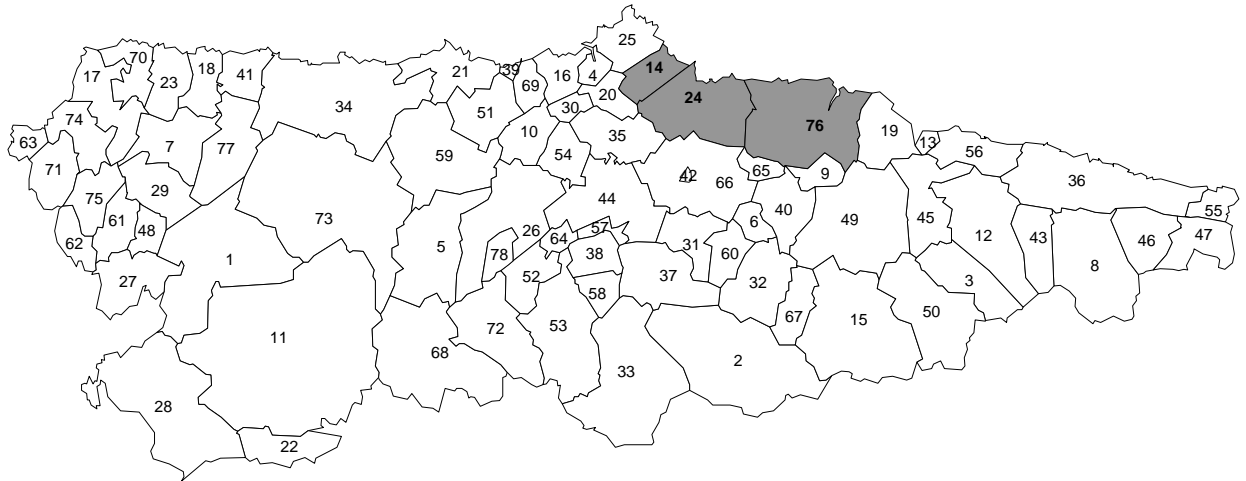
II.4.9(Cont.).CAUSAS DE MUERTE POR SEXO

ÁREA IV 2013

(Lista reducida 102 grupos. Cifras absolutas, tasas específicas por 100.000, índice de mortalidad estandarizado, error estándar, años potenciales de vida perdidos, tasa de APVP, % APVP, media APVP, tasas estandarizadas APVP por población Europea)

| CAUSA DE MUERTE | Nº | Tasa 0/0000 | IME | EE | APVP | TASA APVP | % APVP | MEDIA APVP | T. STD. APVP |
|--|----------|----------------|-------------|--------------|-------------|---------------|--------------|---------------|-----------------|
| 82 Ciertas afecciones originadas en el periodo perinatal | V | 1 | 0,6 | 69,8 | 69,8 | - | - | - | - |
| | M | 2 | 1,1 | 140,0 | 99,0 | - | - | - | - |
| | T | 3 | 0,9 | 104,9 | 60,5 | - | - | - | - |
| Q00-Q99 Malformaciones congénitas, deformidades y anomalías cromosómicas | V | 2 | 1,2 | 73,3 | 51,8 | 67,5 | 47,9 | 1,3 | 67,5 |
| | M | 4 | 2,2 | 152,7 | 76,4 | 95,5 | 65,5 | 3,5 | 31,8 |
| | T | 6 | 1,8 | 112,1 | 45,8 | 163,0 | 56,9 | 2,0 | 40,8 |
| 83 Malformaciones congénitas del sistema nervioso | V | - | - | - | - | - | - | - | - |
| | M | - | - | - | - | - | - | - | - |
| | T | - | - | - | - | - | - | - | - |
| 84 Malformaciones congénitas del sistema circulatorio | V | 2 | 1,2 | 165,6 | 117,1 | 67,5 | 47,9 | 1,3 | 67,5 |
| | M | - | - | - | - | - | - | - | - |
| | T | 2 | 0,6 | 93,5 | 66,1 | 67,5 | 23,5 | 0,8 | 67,5 |
| 85 Otras malformaciones congénitas, deformidades y anomalías cromosómicas | V | - | - | - | - | - | - | - | - |
| | M | 4 | 2,2 | 236,0 | 118,0 | 95,5 | 65,5 | 3,5 | 31,8 |
| | T | 4 | 1,2 | 124,4 | 62,2 | 95,5 | 33,3 | 1,2 | 31,8 |
| R00-R99(-R75) Síntomas, signos y hallazgos anormales clínicos y de laboratorio, no clasificados en otra parte | V | 18 | 11,1 | 198,4 | 46,8 | 87,0 | 61,8 | 1,6 | 21,8 |
| | M | 27 | 15,1 | 114,3 | 22,0 | 25,0 | 17,1 | 0,9 | 12,5 |
| | T | 45 | 13,2 | 137,8 | 20,5 | 112,0 | 39,1 | 1,4 | 18,7 |
| 86 Paro cardíaco, muerte sin asistencia y otra causa desconocida de mortalidad | V | 4 | 2,5 | 182,4 | 91,2 | 78,5 | 55,7 | 1,5 | 26,2 |
| | M | 2 | 1,1 | 133,8 | 94,6 | 18,5 | 12,7 | 0,7 | 18,5 |
| | T | 6 | 1,8 | 161,4 | 65,9 | 97,0 | 33,8 | 1,2 | 24,3 |
| 87 Senilidad | V | 12 | 7,4 | 232,2 | 67,0 | - | - | - | - |
| | M | 23 | 12,9 | 118,0 | 24,6 | - | - | - | - |
| | T | 35 | 10,3 | 142,3 | 24,1 | - | - | - | - |
| 88 Muerte súbita infantil | V | - | - | - | - | - | - | - | - |
| | M | - | - | - | - | - | - | - | - |
| | T | - | - | - | - | - | - | - | - |
| 89 Resto de síntomas, signos y hallazgos anormales clínicos y de laboratorio, no clasificados en otra parte | V | 2 | 1,2 | 116,9 | 82,7 | 8,5 | 6,0 | 0,2 | 8,5 |
| | M | 2 | 1,1 | 75,8 | 53,6 | 6,5 | 4,5 | 0,2 | 6,5 |
| | T | 4 | 1,2 | 91,9 | 45,9 | 15,0 | 5,2 | 0,2 | 7,5 |
| V01-Y98 Causas externas de morbilidad y mortalidad | V | 89 | 54,9 | 90,4 | 9,6 | 1031,0 | 731,9 | 19,4 | 21,5 |
| | M | 44 | 24,6 | 73,1 | 11,0 | 252,5 | 173,1 | 9,2 | 23,0 |
| | T | 133 | 39,0 | 83,3 | 7,2 | 1283,5 | 447,7 | 15,9 | 21,8 |
| 90 Accidentes de tráfico de vehículos de motor | V | 7 | 4,3 | 56,5 | 21,4 | 79,0 | 56,1 | 1,5 | 19,8 |
| | M | 2 | 1,1 | 58,9 | 41,6 | - | - | - | - |
| | T | 9 | 2,6 | 56,5 | 18,8 | 79,0 | 27,6 | 1,0 | 19,8 |
| 91 Otros accidentes de transporte | V | 3 | 1,8 | 75,2 | 43,4 | 38,5 | 27,3 | 0,7 | 12,8 |
| | M | - | - | - | - | - | - | - | - |
| | T | 3 | 0,9 | 74,1 | 42,8 | 38,5 | 13,4 | 0,5 | 12,8 |
| 92 Caídas accidentales | V | 27 | 16,6 | 91,8 | 17,7 | 99,0 | 70,3 | 1,9 | 12,4 |
| | M | 21 | 11,7 | 64,5 | 14,1 | 31,0 | 21,3 | 1,1 | 15,5 |
| | T | 48 | 14,1 | 77,2 | 11,1 | 130,0 | 45,3 | 1,6 | 13,0 |
| 93 Ahogamiento, sumersión y sofocación accidentales | V | 3 | 1,8 | 62,1 | 35,9 | 57,5 | 40,8 | 1,1 | 57,5 |
| | M | 8 | 4,5 | 140,2 | 49,6 | 0,5 | 0,3 | 0,0 | 0,5 |
| | T | 11 | 3,2 | 104,2 | 31,4 | 58,0 | 20,2 | 0,7 | 29,0 |
| 94 Accidentes por fuego, humo y sustancias calientes | V | - | - | - | - | - | - | - | - |
| | M | - | - | - | - | - | - | - | - |
| | T | - | - | - | - | - | - | - | - |
| 95 Envenenamiento accidental por psicofármacos y drogas de abuso | V | 8 | 4,9 | 123,7 | 43,8 | 178,0 | 126,4 | 3,3 | 29,7 |
| | M | 3 | 1,7 | 105,3 | 60,8 | 36,5 | 25,0 | 1,3 | 36,5 |
| | T | 11 | 3,2 | 117,3 | 35,4 | 214,5 | 74,8 | 2,7 | 30,6 |
| 96 Otros envenenamientos accidentales | V | - | - | - | - | - | - | - | - |
| | M | - | - | - | - | - | - | - | - |
| | T | - | - | - | - | - | - | - | - |
| 97 Otros accidentes | V | 2 | 1,2 | 64,3 | 45,5 | 45,0 | 31,9 | 0,8 | 22,5 |
| | M | 1 | 0,6 | 310,2 | 310,2 | 19,5 | 13,4 | 0,7 | 19,5 |
| | T | 3 | 0,9 | 86,2 | 49,8 | 64,5 | 22,5 | 0,8 | 21,5 |
| 98 Suicidio y lesiones autoinfligidas | V | 35 | 21,6 | 107,9 | 18,2 | 509,5 | 361,7 | 9,6 | 22,2 |
| | M | 8 | 4,5 | 62,0 | 21,9 | 114,5 | 78,5 | 4,2 | 22,9 |
| | T | 43 | 12,6 | 94,0 | 14,3 | 624,0 | 217,6 | 7,7 | 22,3 |
| 99 Agresiones (homicidio) | V | 2 | 1,2 | 87,9 | 62,1 | 24,5 | 17,4 | 0,5 | 24,5 |
| | M | - | - | - | - | - | - | - | - |
| | T | 2 | 0,6 | 63,2 | 44,7 | 24,5 | 8,5 | 0,3 | 24,5 |
| 100 Eventos de intención no determinada | V | 1 | 0,6 | 350,9 | 350,9 | - | - | - | - |
| | M | - | - | - | - | - | - | - | - |
| | T | 1 | 0,3 | 351,2 | 351,2 | - | - | - | - |
| 101 Complicaciones de la atención médica y quirúrgica | V | - | - | - | - | - | - | - | - |
| | M | - | - | - | - | - | - | - | - |
| | T | - | - | - | - | - | - | - | - |
| 102 Otras causas externas y sus efectos tardíos | V | 1 | 0,6 | 84,4 | 84,4 | - | - | - | - |
| | M | 1 | 0,6 | 157,5 | 157,5 | 50,5 | 34,6 | 1,8 | 50,5 |
| | T | 2 | 0,6 | 108,7 | 76,8 | 50,5 | 17,6 | 0,6 | 50,5 |

AREA SANITARIA V



MUNICIPIOS

| | | | | | |
|----|---------|----|-------|----|--------------|
| 14 | Carreño | 24 | Gijón | 76 | Villaviciosa |
|----|---------|----|-------|----|--------------|

II.5.1. MORTALIDAD GENERAL ÁREA V 2013

| | <u>N. Absoluto</u> | <u>Tasa 0/00</u> | <u>T.std. Mundial</u> | <u>T.std. Europea</u> | <u>IME</u> |
|--------------|--------------------|------------------|-----------------------|-----------------------|--------------|
| VARONES | 1766 | 12,4 | 4,2 | 6,7 | 102,6 |
| MUJERES | 1781 | 11,2 | 2,2 | 3,6 | 102,3 |
| TOTAL | 3547 | 11,8 | 3,1 | 4,9 | 102,1 |

II.5.2. DISTRIBUCIÓN POR EDAD Y SEXO ÁREA V 2013 (Números absolutos, porcentajes y tasas específicas por mil)

| <u>Grupo edad</u> | <u>VARONES</u> | | | <u>MUJERES</u> | | | <u>TOTAL</u> | | |
|-------------------|----------------|----------|------------------|----------------|----------|------------------|--------------|----------|------------------|
| | <u>Nº</u> | <u>%</u> | <u>Tasa 0/00</u> | <u>Nº</u> | <u>%</u> | <u>Tasa 0/00</u> | <u>Nº</u> | <u>%</u> | <u>Tasa 0/00</u> |
| N.E. | - | - | - | - | - | - | - | - | - |
| <1 | 3 | 0,2 | 2,9 | 1 | 0,1 | 1,1 | 4 | 0,1 | 2,0 |
| 1 - 4 | 1 | 0,1 | 0,2 | 1 | 0,1 | 0,2 | 2 | 0,1 | 0,2 |
| 5 - 14 | 2 | 0,1 | 0,2 | 2 | 0,1 | 0,2 | 4 | 0,1 | 0,2 |
| 15 - 24 | 4 | 0,2 | 0,4 | 4 | 0,2 | 0,4 | 8 | 0,2 | 0,4 |
| 25 - 34 | 7 | 0,4 | 0,4 | 7 | 0,4 | 0,4 | 14 | 0,4 | 0,4 |
| 35 - 44 | 21 | 1,2 | 0,8 | 16 | 0,9 | 0,6 | 37 | 1,0 | 0,7 |
| 45 - 54 | 88 | 5,0 | 4,0 | 53 | 3,0 | 2,3 | 141 | 4,0 | 3,1 |
| 55 - 64 | 202 | 11,4 | 9,9 | 83 | 4,7 | 3,5 | 285 | 8,0 | 6,4 |
| 65 - 74 | 297 | 16,8 | 20,0 | 132 | 7,4 | 7,5 | 429 | 12,1 | 13,2 |
| 75 - 84 | 600 | 34,0 | 56,8 | 483 | 27,1 | 30,5 | 1083 | 30,5 | 41,0 |
| 85+ | 541 | 30,6 | 174,3 | 999 | 56,1 | 130,5 | 1540 | 43,4 | 143,1 |

II.5.3. PRIMERAS CAUSAS DE MORTALIDAD POR GRUPOS DE EDAD Y SEXO
ÁREA V 2013
(Lista reducida 102 grupos. Valores absolutos y porcentajes por grupos de edad)

Varones

| G. Edad | 1ª Causa | | 2ª Causa | | 3ª Causa | |
|---------|--|---------|--|---------|--|--------|
| | Enfermedad | Nº % | Enfermedad | Nº % | Enfermedad | Nº % |
| 5-14 | Enfermedades cerebrovasculares | 1 50,0 | Tumor maligno del encéfalo | 1 50,0 | | |
| 15-39 | Suicidio y lesiones autoinfligidas | 3 15,0 | Agresiones (homicidio) | 2 10,0 | Enfermedades crónicas de las vías respiratorias inferiores(excepto asma) | 1 5,0 |
| 40-64 | Tumor maligno de la tráquea, de los bronquios y del pulmón | 45 14,9 | Infarto agudo de miocardio | 27 8,9 | Cirrosis y otras enfermedades crónicas del hígado | 21 7,0 |
| 65+ | Otras enfermedades isquémicas del corazón | 108 7,5 | Tumor maligno de la tráquea, de los bronquios y del pulmón | 105 7,3 | Infarto agudo de miocardio | 95 6,6 |

Mujeres

| G. Edad | 1ª Causa | | 2ª Causa | | 3ª Causa | |
|---------|--|---------|---|---------|---|---------|
| | Enfermedad | Nº % | Enfermedad | Nº % | Enfermedad | Nº % |
| 5-14 | Suicidio y lesiones autoinfligidas | 1 50,0 | Leucemia | 1 50,0 | | |
| 15-39 | Suicidio y lesiones autoinfligidas | 7 36,8 | Accidentes de tráfico de vehículos de motor | 3 15,8 | Otras enfermedades del sistema digestivo | 1 5,3 |
| 40-64 | Tumor maligno de la tráquea, de los bronquios y del pulmón | 19 13,2 | Tumor maligno de la mama | 16 11,1 | Infarto agudo de miocardio | 9 6,3 |
| 65+ | Enfermedades cerebrovasculares | 160 9,9 | Otras enfermedades del corazón | 133 8,2 | Trastornos mentales orgánicos, senil y presenil | 131 8,1 |

Total

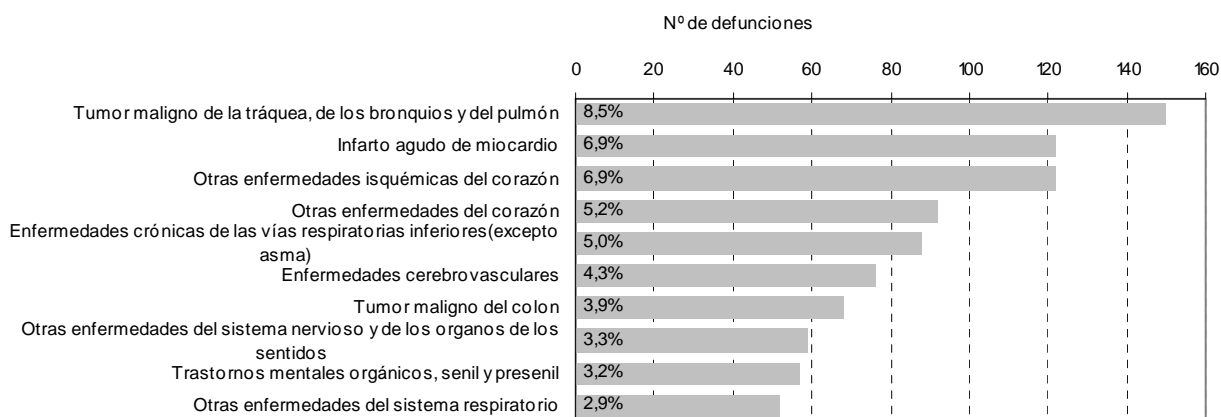
| G. Edad | 1ª Causa | | 2ª Causa | | 3ª Causa | |
|---------|--|---------|---|---------|---|---------|
| | Enfermedad | Nº % | Enfermedad | Nº % | Enfermedad | Nº % |
| 5-14 | Suicidio y lesiones autoinfligidas | 1 25,0 | Enfermedades cerebrovasculares | 1 25,0 | Leucemia | 1 25,0 |
| 15-39 | Suicidio y lesiones autoinfligidas | 10 25,6 | Accidentes de tráfico de vehículos de motor | 4 10,3 | Enfermedades cerebrovasculares | 2 5,1 |
| 40-64 | Tumor maligno de la tráquea, de los bronquios y del pulmón | 64 14,3 | Infarto agudo de miocardio | 36 8,1 | Cirrosis y otras enfermedades crónicas del hígado | 27 6,1 |
| 65+ | Enfermedades cerebrovasculares | 226 7,4 | Otras enfermedades del corazón | 215 7,0 | Otras enfermedades isquémicas del corazón | 195 6,4 |

II.5.4.DIEZ PRIMERAS CAUSAS DE MORTALIDAD

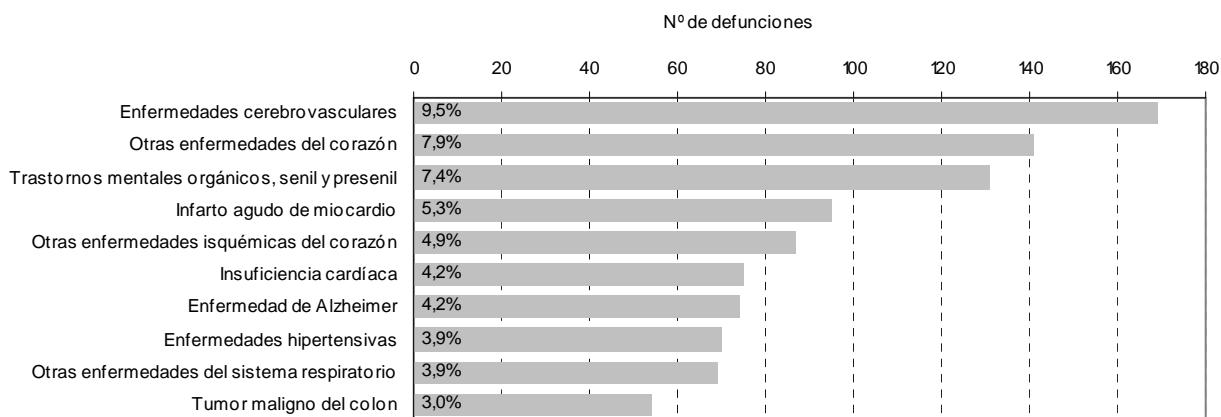
ÁREA V 2013

(Lista reducida 102 grupos. Valores absolutos y porcentajes sobre total de mortalidad)

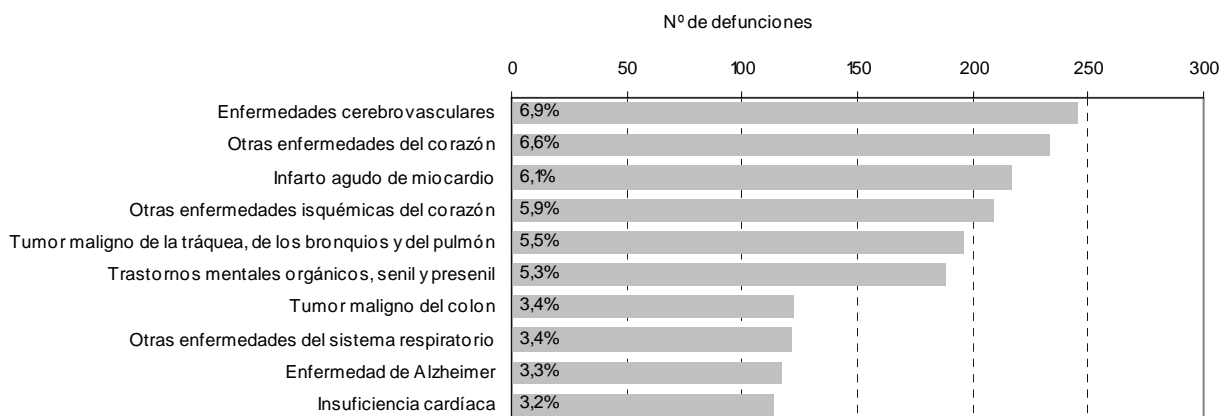
Varones



Mujeres

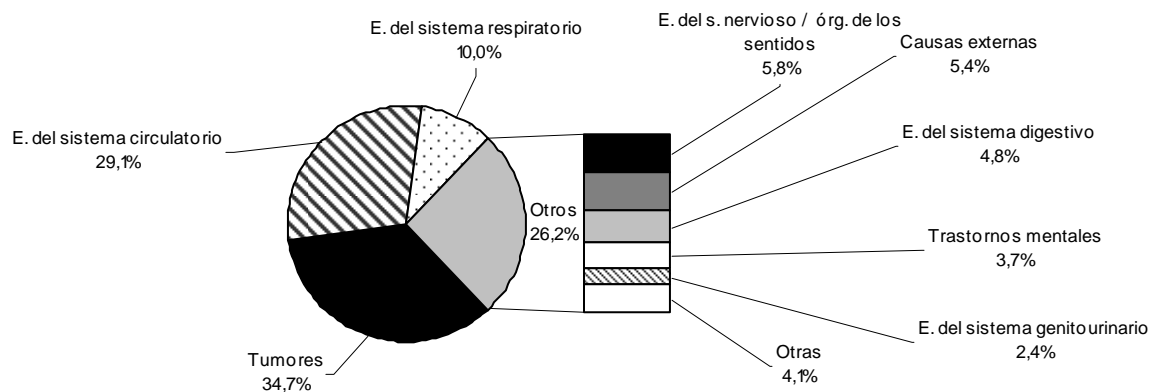


Total

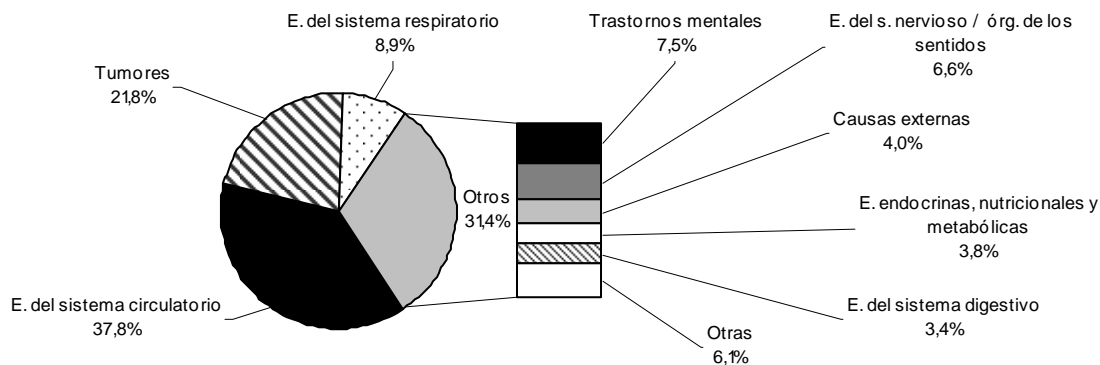


II.5.5. PRIMERAS CAUSAS DE MUERTE POR GRANDES GRUPOS DE ENFERMEDAD ÁREA V 2013

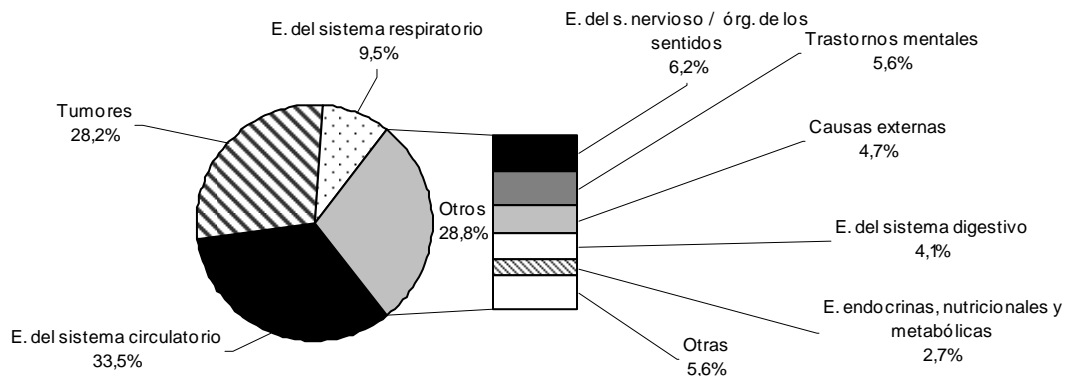
Varones



Mujeres



Total



II.5.6.MORTALIDAD POR GRANDES GRUPOS DE ENFERMEDADES

ÁREA V 2013

(Cifras absolutas, porcentajes sobre total fallecidos, distribución por grupos de edad)

TOTAL

| GRUPO | | TOTAL | N.E. | ≤1 | 1-4 | 5-14 | 15-24 | 25-34 | 35-44 | 45-54 | 55-64 | 65-74 | 75-84 | 85+ | |
|---------|--|-------|------|----|------|------|-------|-------|-------|-------|-------|-------|-------|------|------|
| Totales | | Nº | 3547 | - | 4 | 2 | 4 | 8 | 14 | 37 | 141 | 285 | 429 | 1083 | 1540 |
| I | E. infecciosas y parasitarias | Nº | 33 | - | - | - | - | - | 3 | 4 | 4 | 4 | 7 | 11 | |
| | | % | 0,9 | - | - | - | - | - | 8,1 | 2,8 | 1,4 | 0,9 | 0,6 | 0,7 | |
| II | Tumores | Nº | 1001 | - | - | - | 2 | 1 | 4 | 7 | 52 | 154 | 218 | 339 | 224 |
| | | % | 28,2 | - | - | - | 50,0 | 12,5 | 28,6 | 18,9 | 36,9 | 54,0 | 50,8 | 31,3 | 14,5 |
| III | E. sangre /hematopoyéticos /inmunidad | Nº | 11 | - | - | - | - | - | - | - | - | 1 | 4 | 6 | |
| | | % | 0,3 | - | - | - | - | - | - | - | - | 0,2 | 0,4 | 0,4 | |
| IV | E. endocrinas, nutricionales y metabólicas | Nº | 95 | - | - | - | - | - | 1 | 2 | 6 | 9 | 28 | 49 | |
| | | % | 2,7 | - | - | - | - | - | 2,7 | 1,4 | 2,1 | 2,1 | 2,6 | 3,2 | |
| V | Trastornos mentales | Nº | 198 | - | - | - | - | - | - | 2 | - | 7 | 45 | 144 | |
| | | % | 5,6 | - | - | - | - | - | - | 1,4 | - | 1,6 | 4,2 | 9,4 | |
| VI-VIII | E. del s. Nervioso /órg. de los sentidos | Nº | 220 | - | - | - | - | - | 1 | 1 | 7 | 20 | 78 | 113 | |
| | | % | 6,2 | - | - | - | - | - | 2,7 | 0,7 | 2,5 | 4,7 | 7,2 | 7,3 | |
| IX | E. del sistema circulatorio | Nº | 1187 | - | - | 1 | 1 | 1 | 1 | 7 | 37 | 62 | 101 | 356 | 620 |
| | | % | 33,5 | - | - | 50,0 | 25,0 | 12,5 | 7,1 | 18,9 | 26,2 | 21,8 | 23,5 | 32,9 | 40,3 |
| X | E. del sistema respiratorio | Nº | 336 | - | - | - | - | 1 | - | 2 | 5 | 9 | 22 | 113 | 184 |
| | | % | 9,5 | - | - | - | - | 12,5 | - | 5,4 | 3,5 | 3,2 | 5,1 | 10,4 | 11,9 |
| XI | E. del sistema digestivo | Nº | 145 | - | - | - | - | - | - | 5 | 16 | 16 | 19 | 43 | 46 |
| | | % | 4,1 | - | - | - | - | - | - | 13,5 | 11,3 | 5,6 | 4,4 | 4,0 | 3,0 |
| XII | E. de la piel y del tejido subcutáneo | Nº | 11 | - | - | - | - | - | - | - | - | - | - | 2 | 9 |
| | | % | 0,3 | - | - | - | - | - | - | - | - | - | - | 0,2 | 0,6 |
| XIII | E. del s. osteomuscular / conjuntivo | Nº | 26 | - | - | - | - | - | - | - | - | 1 | 5 | 7 | 13 |
| | | % | 0,7 | - | - | - | - | - | - | - | - | 0,4 | 1,2 | 0,6 | 0,8 |
| XIV | E. del sistema genitourinario | Nº | 89 | - | - | - | - | - | - | - | 2 | 4 | 5 | 26 | 52 |
| | | % | 2,5 | - | - | - | - | - | - | - | 1,4 | 1,4 | 1,2 | 2,4 | 3,4 |
| XV | Embarazo, parto y puerperio | Nº | - | - | - | - | - | - | - | - | - | - | - | - | - |
| | | % | - | - | - | - | - | - | - | - | - | - | - | - | - |
| XVI | Afecciones perinatales | Nº | 2 | - | 2 | - | - | - | - | - | - | - | - | - | - |
| | | % | 0,1 | - | 50,0 | - | - | - | - | - | - | - | - | - | - |
| XVII | Anomalías congénitas / cromosómicas | Nº | 6 | - | 1 | - | - | - | - | - | - | 2 | 2 | 1 | - |
| | | % | 0,2 | - | 25,0 | - | - | - | - | - | - | 0,7 | 0,5 | 0,1 | - |
| XVIII | Causas mal definidas | Nº | 19 | - | - | - | - | - | - | - | - | 1 | - | 2 | 16 |
| | | % | 0,5 | - | - | - | - | - | - | - | - | 0,4 | - | 0,2 | 1,0 |
| XX | Causas externas | Nº | 168 | - | 1 | 1 | 1 | 5 | 9 | 11 | 20 | 19 | 16 | 32 | 53 |
| | | % | 4,7 | - | 25,0 | 50,0 | 25,0 | 62,5 | 64,3 | 29,7 | 14,2 | 6,7 | 3,7 | 3,0 | 3,4 |

II.5.6(Cont.).MORTALIDAD POR GRANDES GRUPOS DE ENFERMEDADES

ÁREA V 2013

(Cifras absolutas, porcentajes sobre varones fallecidos, distribución por grupos de edad)

VARONES

| GRUPO | TOTAL | N.E. | <1 | 1-4 | 5-14 | 15-24 | 25-34 | 35-44 | 45-54 | 55-64 | 65-74 | 75-84 | 85+ | | |
|----------------|--|------|------|-----|------|-------|-------|-------|-------|-------|-------|-------|------|------|-----|
| Totales | Nº | 1766 | - | 3 | 1 | 2 | 4 | 7 | 21 | 88 | 202 | 297 | 600 | 541 | |
| I | E. infecciosas y parasitarias | Nº | 17 | - | - | - | - | - | 1 | 4 | 4 | 3 | 3 | 2 | |
| | | % | 1,0 | - | - | - | - | - | 4,8 | 4,5 | 2,0 | 1,0 | 0,5 | 0,4 | |
| II | Tumores | Nº | 612 | - | - | 1 | 1 | 2 | 4 | 22 | 103 | 155 | 211 | 113 | |
| | | % | 34,7 | - | - | 50,0 | 25,0 | 28,6 | 19,0 | 25,0 | 51,0 | 52,2 | 35,2 | 20,9 | |
| III | E. sangre /hematopoyéticos /inmunidad | Nº | 6 | - | - | - | - | - | - | - | - | - | 2 | 4 | |
| | | % | 0,3 | - | - | - | - | - | - | - | - | - | 0,3 | 0,7 | |
| IV | E. endocrinas, nutricionales y metabólicas | Nº | 28 | - | - | - | - | - | - | 1 | 3 | 5 | 8 | 11 | |
| | | % | 1,6 | - | - | - | - | - | - | 1,1 | 1,5 | 1,7 | 1,3 | 2,0 | |
| V | Trastornos mentales | Nº | 65 | - | - | - | - | - | - | 2 | - | 5 | 19 | 39 | |
| | | % | 3,7 | - | - | - | - | - | - | 2,3 | - | 1,7 | 3,2 | 7,2 | |
| VI-VIII | E. del s. Nervioso /órg. de los sentidos | Nº | 102 | - | - | - | - | - | 1 | 1 | 6 | 13 | 43 | 38 | |
| | | % | 5,8 | - | - | - | - | - | 4,8 | 1,1 | 3,0 | 4,4 | 7,2 | 7,0 | |
| IX | E. del sistema circulatorio | Nº | 514 | - | - | 1 | - | - | 7 | 27 | 44 | 62 | 190 | 183 | |
| | | % | 29,1 | - | - | 50,0 | - | - | 33,3 | 30,7 | 21,8 | 20,9 | 31,7 | 33,8 | |
| X | E. del sistema respiratorio | Nº | 177 | - | - | - | 1 | - | 1 | 3 | 7 | 16 | 64 | 85 | |
| | | % | 10,0 | - | - | - | 25,0 | - | 4,8 | 3,4 | 3,5 | 5,4 | 10,7 | 15,7 | |
| XI | E. del sistema digestivo | Nº | 84 | - | - | - | - | - | 3 | 9 | 15 | 16 | 23 | 18 | |
| | | % | 4,8 | - | - | - | - | - | 14,3 | 10,2 | 7,4 | 5,4 | 3,8 | 3,3 | |
| XII | E. de la piel y del tejido subcutáneo | Nº | 4 | - | - | - | - | - | - | - | - | - | - | 4 | |
| | | % | 0,2 | - | - | - | - | - | - | - | - | - | - | 0,7 | |
| XIII | E. del s. osteomuscular / conjuntivo | Nº | 11 | - | - | - | - | - | - | - | - | 4 | 2 | 5 | |
| | | % | 0,6 | - | - | - | - | - | - | - | - | 1,3 | 0,3 | 0,9 | |
| XIV | E. del sistema genitourinario | Nº | 43 | - | - | - | - | - | - | 1 | 3 | 4 | 14 | 21 | |
| | | % | 2,4 | - | - | - | - | - | - | 1,1 | 1,5 | 1,3 | 2,3 | 3,9 | |
| XV | Embarazo, parto y puerperio | Nº | - | - | - | - | - | - | - | - | - | - | - | - | |
| | | % | - | - | - | - | - | - | - | - | - | - | - | - | |
| XVI | Afecciones perinatales | Nº | 2 | - | 2 | - | - | - | - | - | - | - | - | - | |
| | | % | 0,1 | - | 66,7 | - | - | - | - | - | - | - | - | - | |
| XVII | Anomalías congénitas / cromosómicas | Nº | 3 | - | - | - | - | - | - | - | 1 | 1 | 1 | - | |
| | | % | 0,2 | - | - | - | - | - | - | - | 0,5 | 0,3 | 0,2 | - | |
| XVIII | Causas mal definidas | Nº | 2 | - | - | - | - | - | - | - | 1 | - | - | 1 | |
| | | % | 0,1 | - | - | - | - | - | - | - | 0,5 | - | - | 0,2 | |
| XX | Causas externas | Nº | 96 | - | 1 | 1 | - | 2 | 5 | 4 | 18 | 15 | 13 | 20 | 17 |
| | | % | 5,4 | - | 33,3 | 100,0 | - | 50,0 | 71,4 | 19,0 | 20,5 | 7,4 | 4,4 | 3,3 | 3,1 |

II.5.6(Cont.).MORTALIDAD POR GRANDES GRUPOS DE ENFERMEDADES
ÁREA V 2013
(Cifras absolutas, porcentajes sobre mujeres fallecidas, distribución por grupos de edad)

MUJERES

| GRUPO | TOTAL | N.E. | <1 | 1-4 | 5-14 | 15-24 | 25-34 | 35-44 | 45-54 | 55-64 | 65-74 | 75-84 | 85+ |
|--|---------|------|-------|-------|------|-------|-------|-------|-------|-------|-------|-------|------|
| Totales | Nº 1781 | - | 1 | 1 | 2 | 4 | 7 | 16 | 53 | 83 | 132 | 483 | 999 |
| I E. infecciosas y parasitarias | Nº 16 | - | - | - | - | - | - | 2 | - | - | 1 | 4 | 9 |
| | % 0,9 | - | - | - | - | - | - | 12,5 | - | - | 0,8 | 0,8 | 0,9 |
| II Tumores | Nº 389 | - | - | - | 1 | - | 2 | 3 | 30 | 51 | 63 | 128 | 111 |
| | % 21,8 | - | - | - | 50,0 | - | 28,6 | 18,8 | 56,6 | 61,4 | 47,7 | 26,5 | 11,1 |
| III E. sangre /hematopoyéticos /inmunidad | Nº 5 | - | - | - | - | - | - | - | - | - | 1 | 2 | 2 |
| | % 0,3 | - | - | - | - | - | - | - | - | - | 0,8 | 0,4 | 0,2 |
| IV E. endocrinas, nutricionales y metabólicas | Nº 67 | - | - | - | - | - | - | 1 | 1 | 3 | 4 | 20 | 38 |
| | % 3,8 | - | - | - | - | - | - | 6,3 | 1,9 | 3,6 | 3,0 | 4,1 | 3,8 |
| V Trastornos mentales | Nº 133 | - | - | - | - | - | - | - | - | - | 2 | 26 | 105 |
| | % 7,5 | - | - | - | - | - | - | - | - | - | 1,5 | 5,4 | 10,5 |
| VI-VIII E. del s. Nervioso /org. de los sentidos | Nº 118 | - | - | - | - | - | - | - | - | 1 | 7 | 35 | 75 |
| | % 6,6 | - | - | - | - | - | - | - | - | 1,2 | 5,3 | 7,2 | 7,5 |
| IX E. del sistema circulatorio | Nº 673 | - | - | 1 | - | 1 | 1 | - | 10 | 18 | 39 | 166 | 437 |
| | % 37,8 | - | - | 100,0 | - | 25,0 | 14,3 | - | 18,9 | 21,7 | 29,5 | 34,4 | 43,7 |
| X E. del sistema respiratorio | Nº 159 | - | - | - | - | - | - | 1 | 2 | 2 | 6 | 49 | 99 |
| | % 8,9 | - | - | - | - | - | - | 6,3 | 3,8 | 2,4 | 4,5 | 10,1 | 9,9 |
| XI E. del sistema digestivo | Nº 61 | - | - | - | - | - | - | 2 | 7 | 1 | 3 | 20 | 28 |
| | % 3,4 | - | - | - | - | - | - | 12,5 | 13,2 | 1,2 | 2,3 | 4,1 | 2,8 |
| XII E. de la piel y del tejido subcutáneo | Nº 7 | - | - | - | - | - | - | - | - | - | - | 2 | 5 |
| | % 0,4 | - | - | - | - | - | - | - | - | - | - | 0,4 | 0,5 |
| XIII E. del s. osteomuscular / conjuntivo | Nº 15 | - | - | - | - | - | - | - | - | 1 | 1 | 5 | 8 |
| | % 0,8 | - | - | - | - | - | - | - | - | 1,2 | 0,8 | 1,0 | 0,8 |
| XIV E. del sistema genitourinario | Nº 46 | - | - | - | - | - | - | - | 1 | 1 | 1 | 12 | 31 |
| | % 2,6 | - | - | - | - | - | - | - | 1,9 | 1,2 | 0,8 | 2,5 | 3,1 |
| XV Embarazo, parto y puerperio | Nº - | - | - | - | - | - | - | - | - | - | - | - | - |
| | % - | - | - | - | - | - | - | - | - | - | - | - | - |
| XVI Afecciones perinatales | Nº - | - | - | - | - | - | - | - | - | - | - | - | - |
| | % - | - | - | - | - | - | - | - | - | - | - | - | - |
| XVII Anomalías congénitas / cromosómicas | Nº 3 | - | 1 | - | - | - | - | - | - | 1 | 1 | - | - |
| | % 0,2 | - | 100,0 | - | - | - | - | - | - | 1,2 | 0,8 | - | - |
| XVIII Causas mal definidas | Nº 17 | - | - | - | - | - | - | - | - | - | - | 2 | 15 |
| | % 1,0 | - | - | - | - | - | - | - | - | - | - | 0,4 | 1,5 |
| XX Causas externas | Nº 72 | - | - | - | 1 | 3 | 4 | 7 | 2 | 4 | 3 | 12 | 36 |
| | % 4,0 | - | - | - | 50,0 | 75,0 | 57,1 | 43,8 | 3,8 | 4,8 | 2,3 | 2,5 | 3,6 |

II.5.7.MORTALIDAD POR GRANDES GRUPOS DE ENFERMEDADES

ÁREA V 2013

(Tasas específicas por 100.000, distribución por grupos de edad)

TOTAL

| GRUPO | TOTAL | N.E. | <1 | 1-4 | 5-14 | 15-24 | 25-34 | 35-44 | 45-54 | 55-64 | 65-74 | 75-84 | 85+ |
|---|---------------|------|-------|------|------|-------|-------|-------|-------|-------|--------|--------|---------|
| Totales | 1178,0 | - | 203,0 | 21,5 | 18,0 | 37,0 | 38,7 | 73,0 | 311,1 | 644,5 | 1322,8 | 4102,3 | 14309,6 |
| I E. infecciosas y parasitarias | 11,0 | - | - | - | - | - | - | 5,9 | 8,8 | 9,0 | 12,3 | 26,5 | 102,2 |
| II Tumores | 332,4 | - | - | - | 9,0 | 4,6 | 11,1 | 13,8 | 114,7 | 348,3 | 672,2 | 1284,1 | 2081,4 |
| III E. sangre / hematopoyéticos / inmunidad | 3,7 | - | - | - | - | - | - | - | - | - | 3,1 | 15,2 | 55,8 |
| IV E. endocrinas, nutricionales y metabólicas | 31,6 | - | - | - | - | - | - | 2,0 | 4,4 | 13,6 | 27,8 | 106,1 | 455,3 |
| V Trastornos mentales | 65,8 | - | - | - | - | - | - | - | 4,4 | - | 21,6 | 170,5 | 1338,0 |
| VI-VIII E. del s. Nervioso / órg. de los sentidos | 73,1 | - | - | - | - | - | - | 2,0 | 2,2 | 15,8 | 61,7 | 295,5 | 1050,0 |
| IX E. del sistema circulatorio | 394,2 | - | - | 10,8 | 4,5 | 4,6 | 2,8 | 13,8 | 81,6 | 140,2 | 311,4 | 1348,5 | 5761,0 |
| X E. del sistema respiratorio | 111,6 | - | - | - | - | 4,6 | - | 3,9 | 11,0 | 20,4 | 67,8 | 428,0 | 1709,7 |
| XI E. del sistema digestivo | 48,2 | - | - | - | - | - | - | 9,9 | 35,3 | 36,2 | 58,6 | 162,9 | 427,4 |
| XII E. de la piel y del tejido subcutáneo | 3,7 | - | - | - | - | - | - | - | - | - | - | 7,6 | 83,6 |
| XIII E. del s. osteomuscular / conjuntivo | 8,6 | - | - | - | - | - | - | - | - | 2,3 | 15,4 | 26,5 | 120,8 |
| XIV E. del sistema genitourinario | 29,6 | - | - | - | - | - | - | - | 4,4 | 9,0 | 15,4 | 98,5 | 483,2 |
| XV Embarazo, parto y puerperio | - | - | - | - | - | - | - | - | - | - | - | - | - |
| XVI Afecciones perinatales | 0,7 | - | 101,5 | - | - | - | - | - | - | - | - | - | - |
| XVII Anomalías congénitas / cromosómicas | 2,0 | - | 50,8 | - | - | - | - | - | - | 4,5 | 6,2 | 3,8 | - |
| XVIII Causas mal definidas | 6,3 | - | - | - | - | - | - | - | - | 2,3 | - | 7,6 | 148,7 |
| XX Causas externas | 55,8 | - | 50,8 | 10,8 | 4,5 | 23,1 | 24,9 | 21,7 | 44,1 | 43,0 | 49,3 | 121,2 | 492,5 |

II.5.7(Cont.).MORTALIDAD POR GRANDES GRUPOS DE ENFERMEDADES

ÁREA V 2013

(Tasas específicas por 100.000, distribución por grupos de edad)

VARONES

| GRUPO | TOTAL | N.E. | <1 | 1-4 | 5-14 | 15-24 | 25-34 | 35-44 | 45-54 | 55-64 | 65-74 | 75-84 | 85+ |
|---|---------------|------|-------|------|------|-------|-------|-------|-------|-------|--------|--------|---------|
| Totales | 1238,1 | - | 291,3 | 21,0 | 17,5 | 36,1 | 38,7 | 83,0 | 400,4 | 987,6 | 2003,8 | 5675,4 | 17429,1 |
| I E. infecciosas y parasitarias | 11,9 | - | - | - | - | - | - | 4,0 | 18,2 | 19,6 | 20,2 | 28,4 | 64,4 |
| II Tumores | 429,1 | - | - | - | 8,7 | 9,0 | 11,1 | 15,8 | 100,1 | 503,6 | 1045,7 | 1995,8 | 3640,5 |
| III E. sangre / hematopoyéticos / inmunidad | 4,2 | - | - | - | - | - | - | - | - | - | - | 18,9 | 128,9 |
| IV E. endocrinas, nutricionales y metabólicas | 19,6 | - | - | - | - | - | - | - | 4,6 | 14,7 | 33,7 | 75,7 | 354,4 |
| V Trastornos mentales | 45,6 | - | - | - | - | - | - | - | 9,1 | - | 33,7 | 179,7 | 1256,4 |
| VI-VIII E. del s. Nervioso / órg. de los sentidos | 71,5 | - | - | - | - | - | - | 4,0 | 4,6 | 29,3 | 87,7 | 406,7 | 1224,2 |
| IX E. del sistema circulatorio | 360,4 | - | - | - | 8,7 | - | - | 27,7 | 122,9 | 215,1 | 418,3 | 1797,2 | 5895,6 |
| X E. del sistema respiratorio | 124,1 | - | - | - | - | 9,0 | - | 4,0 | 13,7 | 34,2 | 107,9 | 605,4 | 2738,4 |
| XI E. del sistema digestivo | 58,9 | - | - | - | - | - | - | 11,9 | 41,0 | 73,3 | 107,9 | 217,6 | 579,9 |
| XII E. de la piel y del tejido subcutáneo | 2,8 | - | - | - | - | - | - | - | - | - | - | - | 128,9 |
| XIII E. del s. osteomuscular / conjuntivo | 7,7 | - | - | - | - | - | - | - | - | - | 27,0 | 18,9 | 161,1 |
| XIV E. del sistema genitourinario | 30,1 | - | - | - | - | - | - | - | 4,6 | 14,7 | 27,0 | 132,4 | 676,5 |
| XV Embarazo, parto y puerperio | - | - | - | - | - | - | - | - | - | - | - | - | - |
| XVI Afecciones perinatales | 1,4 | - | 194,2 | - | - | - | - | - | - | - | - | - | - |
| XVII Anomalías congénitas / cromosómicas | 2,1 | - | - | - | - | - | - | - | - | 4,9 | 6,7 | 9,5 | - |
| XVIII Causas mal definidas | 1,4 | - | - | - | - | - | - | - | - | 4,9 | - | - | 32,2 |
| XX Causas externas | 67,3 | - | 97,1 | 21,0 | - | 18,0 | 27,6 | 15,8 | 81,9 | 73,3 | 87,7 | 189,2 | 547,7 |

MUJERES

| GRUPO | TOTAL | N.E. | <1 | 1-4 | 5-14 | 15-24 | 25-34 | 35-44 | 45-54 | 55-64 | 65-74 | 75-84 | 85+ |
|---|---------------|------|-------|------|------|-------|-------|-------|-------|-------|-------|--------|---------|
| Totales | 1123,9 | - | 106,4 | 22,1 | 18,5 | 37,9 | 38,8 | 63,0 | 227,0 | 349,2 | 749,6 | 3051,6 | 13045,2 |
| I E. infecciosas y parasitarias | 10,1 | - | - | - | - | - | - | 7,9 | - | - | 5,7 | 25,3 | 117,5 |
| II Tumores | 245,5 | - | - | - | 9,3 | - | 11,1 | 11,8 | 128,5 | 214,6 | 357,8 | 808,7 | 1449,5 |
| III E. sangre / hematopoyéticos / inmunidad | 3,2 | - | - | - | - | - | - | - | - | - | 5,7 | 12,6 | 26,1 |
| IV E. endocrinas, nutricionales y metabólicas | 42,3 | - | - | - | - | - | - | 3,9 | 4,3 | 12,6 | 22,7 | 126,4 | 496,2 |
| V Trastornos mentales | 83,9 | - | - | - | - | - | - | - | - | - | 11,4 | 164,3 | 1371,1 |
| VI-VIII E. del s. Nervioso / órg. de los sentidos | 74,5 | - | - | - | - | - | - | - | - | 4,2 | 39,8 | 221,1 | 979,4 |
| IX E. del sistema circulatorio | 424,7 | - | - | 22,1 | - | 9,5 | 5,5 | - | 42,8 | 75,7 | 221,5 | 1048,8 | 5706,5 |
| X E. del sistema respiratorio | 100,3 | - | - | - | - | - | - | 3,9 | 8,6 | 8,4 | 34,1 | 309,6 | 1292,8 |
| XI E. del sistema digestivo | 38,5 | - | - | - | - | - | - | 7,9 | 30,0 | 4,2 | 17,0 | 126,4 | 365,6 |
| XII E. de la piel y del tejido subcutáneo | 4,4 | - | - | - | - | - | - | - | - | - | - | 12,6 | 65,3 |
| XIII E. del s. osteomuscular / conjuntivo | 9,5 | - | - | - | - | - | - | - | - | 4,2 | 5,7 | 31,6 | 104,5 |
| XIV E. del sistema genitourinario | 29,0 | - | - | - | - | - | - | - | 4,3 | 4,2 | 5,7 | 75,8 | 404,8 |
| XV Embarazo, parto y puerperio | - | - | - | - | - | - | - | - | - | - | - | - | - |
| XVI Afecciones perinatales | - | - | - | - | - | - | - | - | - | - | - | - | - |
| XVII Anomalías congénitas / cromosómicas | 1,9 | - | 106,4 | - | - | - | - | - | - | 4,2 | 5,7 | - | - |
| XVIII Causas mal definidas | 10,7 | - | - | - | - | - | - | - | - | - | - | 12,6 | 195,9 |
| XX Causas externas | 45,4 | - | - | - | 9,3 | 28,4 | 22,1 | 27,6 | 8,6 | 16,8 | 17,0 | 75,8 | 470,1 |

II.5.8.CAUSAS DE MUERTE POR EDAD Y SEXO

ÁREA V 2013

(Lista reducida 102 grupos. Cifras absolutas, tasas específicas por cien mil habitantes. V = varones, M = mujeres, T = total)

| CAUSA DE MUERTE | | TOTAL | N.E. | <1 | 1-4 | 5-14 | 15-24 | 25-34 | 35-44 | 45-54 | 55-64 | 65-74 | 75-84 | 85+ |
|--|--------|--------|-------|-------|------|------|-------|-------|-------|-------|--------|--------|---------|---------|
| Total | V | 1766 | - | 3 | 1 | 2 | 4 | 7 | 21 | 88 | 202 | 297 | 600 | 541 |
| | | 1238,1 | - | 291,3 | 21,0 | 17,5 | 36,1 | 38,7 | 83,0 | 400,4 | 987,6 | 2003,8 | 5675,4 | 17429,1 |
| | M | 1781 | - | 1 | 1 | 2 | 4 | 7 | 16 | 53 | 83 | 132 | 483 | 999 |
| | | 1123,9 | - | 106,4 | 22,1 | 18,5 | 37,9 | 38,8 | 63,0 | 227,0 | 349,2 | 749,6 | 3051,6 | 13045,2 |
| | T | 3547 | - | 4 | 2 | 4 | 8 | 14 | 37 | 141 | 285 | 429 | 1083 | 1540 |
| | 1178,0 | - | 203,0 | 21,5 | 18,0 | 37,0 | 38,7 | 73,0 | 311,1 | 644,5 | 1322,8 | 4102,3 | 14309,6 | |
| A00-B99, R75, U049 Ciertas enfermedades infecciosas y parasitarias | V | 17 | - | - | - | - | - | - | 1 | 4 | 4 | 3 | 3 | 2 |
| | | 11,9 | - | - | - | - | - | - | 4,0 | 18,2 | 19,6 | 20,2 | 28,4 | 64,4 |
| | M | 16 | - | - | - | - | - | - | 2 | - | - | 1 | 4 | 9 |
| | | 10,1 | - | - | - | - | - | - | 7,9 | - | - | 5,7 | 25,3 | 117,5 |
| | T | 33 | - | - | - | - | - | - | 3 | 4 | 4 | 4 | 7 | 11 |
| | 11,0 | - | - | - | - | - | - | 5,9 | 8,8 | 9,0 | 12,3 | 26,5 | 102,2 | |
| 1 Enfermedades infecciosas intestinales | V | 1 | - | - | - | - | - | - | - | - | - | - | - | 1 |
| | | 0,7 | - | - | - | - | - | - | - | - | - | - | - | 32,2 |
| | M | 3 | - | - | - | - | - | - | - | - | - | - | - | 3 |
| | 1,9 | - | - | - | - | - | - | - | - | - | - | - | 39,2 | |
| T | 4 | - | - | - | - | - | - | - | - | - | - | - | 4 | |
| | 1,3 | - | - | - | - | - | - | - | - | - | - | - | 37,2 | |
| 2 Tuberculosis y sus efectos tardíos | V | 2 | - | - | - | - | - | - | - | - | 1 | 1 | - | - |
| | | 1,4 | - | - | - | - | - | - | - | - | 4,9 | 6,7 | - | - |
| | M | 1 | - | - | - | - | - | - | - | - | - | - | - | 1 |
| | 0,6 | - | - | - | - | - | - | - | - | - | - | - | 13,1 | |
| T | 3 | - | - | - | - | - | - | - | - | 1 | 1 | - | 1 | |
| | 1,0 | - | - | - | - | - | - | - | - | 2,3 | 3,1 | - | 9,3 | |
| 3 Enfermedad meningocócica | V | - | - | - | - | - | - | - | - | - | - | - | - | - |
| | M | - | - | - | - | - | - | - | - | - | - | - | - | - |
| | T | - | - | - | - | - | - | - | - | - | - | - | - | - |
| 4 Septicemia | V | 5 | - | - | - | - | - | - | - | 1 | 1 | - | 3 | - |
| | | 3,5 | - | - | - | - | - | - | - | 4,6 | 4,9 | - | 28,4 | - |
| | M | 7 | - | - | - | - | - | - | - | - | - | - | 2 | 5 |
| | 4,4 | - | - | - | - | - | - | - | - | - | - | 12,6 | 65,3 | |
| T | 12 | - | - | - | - | - | - | - | 1 | 1 | - | 5 | 5 | |
| | 4,0 | - | - | - | - | - | - | - | 2,2 | 2,3 | - | 18,9 | 46,5 | |
| 5 Hepatitis vírica | V | 3 | - | - | - | - | - | - | 2 | - | 1 | - | - | - |
| | | 2,1 | - | - | - | - | - | - | 9,1 | - | 6,7 | - | - | - |
| | M | 2 | - | - | - | - | - | - | - | - | - | - | 2 | - |
| | 1,3 | - | - | - | - | - | - | - | - | - | - | 12,6 | - | |
| T | 5 | - | - | - | - | - | - | 2 | - | 1 | 1 | 2 | - | |
| | 1,7 | - | - | - | - | - | - | 4,4 | - | 3,1 | 7,6 | - | - | |
| 6 SIDA | V | 4 | - | - | - | - | - | 1 | 1 | 2 | - | - | - | - |
| | | 2,8 | - | - | - | - | - | 4,0 | 4,6 | 9,8 | - | - | - | - |
| | M | 3 | - | - | - | - | - | 2 | - | - | 1 | - | - | - |
| | 1,9 | - | - | - | - | - | 7,9 | - | - | 5,7 | - | - | - | |
| T | 7 | - | - | - | - | - | 3 | 1 | 2 | 1 | - | - | - | |
| | 2,3 | - | - | - | - | - | 5,9 | 2,2 | 4,5 | 3,1 | - | - | - | |
| 7 VIH+ (portador, evidencias de laboratorio del VIH, ...) | V | - | - | - | - | - | - | - | - | - | - | - | - | - |
| | M | - | - | - | - | - | - | - | - | - | - | - | - | - |
| | T | - | - | - | - | - | - | - | - | - | - | - | - | - |
| 8 Resto de enfermedades infecciosas y parasitarias y sus efectos tardíos | V | 2 | - | - | - | - | - | - | - | - | - | 1 | - | 1 |
| | | 1,4 | - | - | - | - | - | - | - | - | - | 6,7 | - | 32,2 |
| | M | - | - | - | - | - | - | - | - | - | - | - | - | - |
| | - | - | - | - | - | - | - | - | - | - | - | - | - | |
| T | 2 | - | - | - | - | - | - | - | - | - | 1 | - | 1 | |
| | 0,7 | - | - | - | - | - | - | - | - | - | 3,1 | - | 9,3 | |
| C00-C48 Tumores | V | 612 | - | - | - | 1 | 1 | 2 | 4 | 22 | 103 | 155 | 211 | 113 |
| | | 429,1 | - | - | - | 8,7 | 9,0 | 11,1 | 15,8 | 100,1 | 503,6 | 1045,7 | 1995,8 | 3640,5 |
| | M | 389 | - | - | - | 1 | - | 2 | 3 | 30 | 51 | 63 | 128 | 111 |
| | | 245,5 | - | - | - | 9,3 | - | 11,1 | 11,8 | 128,5 | 214,6 | 357,8 | 808,7 | 1449,5 |
| | T | 1001 | - | - | - | 2 | 1 | 4 | 7 | 52 | 154 | 218 | 339 | 224 |
| | 332,4 | - | - | - | 9,0 | 4,6 | 11,1 | 13,8 | 114,7 | 348,3 | 672,2 | 1284,1 | 2081,4 | |
| 9 Tumor maligno del labio, de la cavidad bucal y de la faringe | V | 21 | - | - | - | - | - | - | 1 | 5 | 2 | 4 | 5 | 4 |
| | | 14,7 | - | - | - | - | - | - | 4,0 | 22,8 | 9,8 | 27,0 | 47,3 | 128,9 |
| | M | 10 | - | - | - | - | - | - | - | - | 1 | 3 | 3 | 3 |
| | | 6,3 | - | - | - | - | - | - | - | - | 4,2 | 17,0 | 19,0 | 39,2 |
| | T | 31 | - | - | - | - | - | - | 1 | 5 | 3 | 7 | 8 | 7 |
| | 10,3 | - | - | - | - | - | - | 2,0 | 11,0 | 6,8 | 21,6 | 30,3 | 65,0 | |
| 10 Tumor maligno del esófago | V | 13 | - | - | - | - | - | - | - | 1 | 2 | 9 | - | 1 |
| | | 9,1 | - | - | - | - | - | - | - | 4,6 | 9,8 | 60,7 | - | 32,2 |
| | M | 2 | - | - | - | - | - | - | - | - | - | - | 1 | 1 |
| | | 1,3 | - | - | - | - | - | - | - | - | - | - | 6,3 | 13,1 |
| | T | 15 | - | - | - | - | - | - | - | 1 | 2 | 9 | 1 | 2 |
| | 5,0 | - | - | - | - | - | - | - | 2,2 | 4,5 | 27,8 | 3,8 | 18,6 | |

II.5.8(Cont.). CAUSAS DE MUERTE POR EDAD Y SEXO

ÁREA V 2013

(Lista reducida 102 grupos. Cifras absolutas, tasas específicas por cien mil habitantes. V = varones, M = mujeres, T = total)

| CAUSA DE MUERTE | TOTAL | N.E. | <1 | 1-4 | 5-14 | 15-24 | 25-34 | 35-44 | 45-54 | 55-64 | 65-74 | 75-84 | 85+ |
|---|-------|-------|----|-----|------|-------|-------|-------|-------|-------|-------|-------|-------|
| 11 Tumor maligno del estómago | V | 37 | - | - | - | - | - | - | 2 | 5 | 10 | 16 | 4 |
| | | 25,9 | - | - | - | - | - | - | 9,1 | 24,4 | 67,5 | 151,3 | 128,9 |
| | M | 15 | - | - | - | - | - | 1 | 1 | 4 | - | 4 | 5 |
| 12 Tumor maligno del colon | T | 9,5 | - | - | - | - | - | 3,9 | 4,3 | 16,8 | - | 25,3 | 65,3 |
| | | 52 | - | - | - | - | - | 1 | 3 | 9 | 10 | 20 | 9 |
| | V | 17,3 | - | - | - | - | - | 2,0 | 6,6 | 20,4 | 30,8 | 75,8 | 83,6 |
| 13 Tumor maligno del recto, de la porción rectosigmoide y del ano | V | 68 | - | - | - | - | - | - | 1 | 11 | 14 | 23 | 19 |
| | | 47,7 | - | - | - | - | - | - | 4,6 | 53,8 | 94,5 | 217,6 | 612,1 |
| | M | 54 | - | - | - | - | - | - | 4 | 3 | 6 | 19 | 22 |
| 14 Tumor maligno del hígado y vías biliares intrahepáticas | T | 34,1 | - | - | - | - | - | - | 17,1 | 12,6 | 34,1 | 120,0 | 287,3 |
| | | 122 | - | - | - | - | - | - | 5 | 14 | 20 | 42 | 41 |
| | V | 40,5 | - | - | - | - | - | - | 11,0 | 31,7 | 61,7 | 159,1 | 381,0 |
| 15 Tumor maligno del páncreas | V | 21 | - | - | - | - | - | - | 1 | 2 | 7 | 5 | 6 |
| | | 14,7 | - | - | - | - | - | - | 4,6 | 9,8 | 47,2 | 47,3 | 193,3 |
| | M | 17 | - | - | - | - | - | - | 1 | 3 | 3 | 4 | 6 |
| 16 Otros tumores malignos digestivos | T | 10,7 | - | - | - | - | - | - | 4,3 | 12,6 | 17,0 | 25,3 | 78,3 |
| | | 38 | - | - | - | - | - | - | 2 | 5 | 10 | 9 | 12 |
| | V | 12,6 | - | - | - | - | - | - | 4,4 | 11,3 | 30,8 | 34,1 | 111,5 |
| 17 Tumor maligno de la laringe | V | 35 | - | - | - | - | - | 1 | 2 | 7 | 12 | 8 | 5 |
| | | 24,5 | - | - | - | - | - | 4,0 | 9,1 | 34,2 | 81,0 | 75,7 | 161,1 |
| | M | 19 | - | - | - | - | - | - | 2 | 1 | 4 | 7 | 5 |
| 18 Tumor maligno de la tráquea, de los bronquios y del pulmón | T | 12,0 | - | - | - | - | - | - | 8,6 | 4,2 | 22,7 | 44,2 | 65,3 |
| | | 54 | - | - | - | - | - | 1 | 4 | 8 | 16 | 15 | 10 |
| | V | 17,9 | - | - | - | - | - | - | 2,0 | 8,8 | 18,1 | 49,3 | 56,8 |
| 19 Otros tumores malignos respiratorios e intratorácicos | V | 25 | - | - | - | - | - | - | 1 | 3 | 11 | 7 | 3 |
| | | 17,5 | - | - | - | - | - | - | 4,6 | 14,7 | 74,2 | 66,2 | 96,6 |
| | M | 25 | - | - | - | - | - | - | 1 | 4 | 6 | 9 | 5 |
| 20 Tumores malignos del hueso y cartilagos articulares | T | 15,8 | - | - | - | - | - | - | 4,3 | 16,8 | 34,1 | 56,9 | 65,3 |
| | | 50 | - | - | - | - | - | - | 2 | 7 | 17 | 16 | 8 |
| | V | 16,6 | - | - | - | - | - | - | 4,4 | 15,8 | 52,4 | 60,6 | 74,3 |
| 21 Melanoma maligno de la piel | V | 12 | - | - | - | - | 1 | - | - | 2 | 3 | 6 | - |
| | | 8,4 | - | - | - | - | 5,5 | - | - | 9,8 | 20,2 | 56,8 | - |
| | M | 8 | - | - | - | - | - | - | 1 | - | 3 | 1 | 3 |
| 22 Otros tumores de la piel y tejidos blandos | T | 5,0 | - | - | - | - | - | - | 4,3 | - | 17,0 | 6,3 | 39,2 |
| | | 20 | - | - | - | - | 1 | - | 1 | 2 | 6 | 7 | 3 |
| | V | 6,6 | - | - | - | - | 2,8 | - | 2,2 | 4,5 | 18,5 | 26,5 | 27,9 |
| 23 Tumor maligno de la mama | V | 8 | - | - | - | - | - | - | - | 1 | 2 | 3 | 2 |
| | | 5,6 | - | - | - | - | - | - | - | 4,9 | 13,5 | 28,4 | 64,4 |
| | M | - | - | - | - | - | - | - | - | - | - | - | - |
| 24 Tumor maligno de la mama | T | 8 | - | - | - | - | - | - | - | 1 | 2 | 3 | 2 |
| | | 2,7 | - | - | - | - | - | - | - | 2,3 | 6,2 | 11,4 | 18,6 |
| | V | 150 | - | - | - | - | - | - | 5 | 40 | 40 | 49 | 16 |
| 25 Tumor maligno de la mama | V | 105,2 | - | - | - | - | - | - | 22,8 | 195,6 | 269,9 | 463,5 | 515,5 |
| | | 46 | - | - | - | - | - | 1 | 5 | 13 | 10 | 10 | 7 |
| | M | 29,0 | - | - | - | - | - | 3,9 | 21,4 | 54,7 | 56,8 | 63,2 | 91,4 |
| 26 Tumor maligno de la mama | T | 196 | - | - | - | - | - | 1 | 10 | 53 | 50 | 59 | 23 |
| | | 65,1 | - | - | - | - | - | 2,0 | 22,1 | 119,9 | 154,2 | 223,5 | 213,7 |
| | V | 5 | - | - | - | - | - | - | - | - | 2 | 3 | - |
| 27 Tumor maligno de la mama | V | 3,5 | - | - | - | - | - | - | - | - | 13,5 | 28,4 | - |
| | | 2 | - | - | - | - | - | - | 1 | - | - | 1 | - |
| | M | 1,3 | - | - | - | - | - | - | 4,3 | - | - | 6,3 | - |
| 28 Tumor maligno de la mama | T | 7 | - | - | - | - | - | - | 1 | - | 2 | 4 | - |
| | | 2,3 | - | - | - | - | - | - | 2,2 | - | 6,2 | 15,2 | - |
| | V | - | - | - | - | - | - | - | - | - | - | - | - |
| 29 Tumor maligno de la mama | V | - | - | - | - | - | - | - | - | - | - | - | - |
| | | - | - | - | - | - | - | - | - | - | - | - | - |
| | M | - | - | - | - | - | - | - | - | - | - | - | - |
| 30 Tumor maligno de la mama | T | - | - | - | - | - | - | - | - | - | - | - | - |
| | | - | - | - | - | - | - | - | - | - | - | - | - |
| | V | 6 | - | - | - | - | - | - | 1 | - | 2 | 2 | 1 |
| 31 Tumor maligno de la mama | V | 4,2 | - | - | - | - | - | - | 4,6 | - | 13,5 | 18,9 | 32,2 |
| | | 6 | - | - | - | - | - | - | 1 | 1 | - | 3 | 1 |
| | M | 3,8 | - | - | - | - | - | - | 4,3 | 4,2 | - | 19,0 | 13,1 |
| 32 Tumor maligno de la mama | T | 12 | - | - | - | - | - | - | 2 | 1 | 2 | 5 | 2 |
| | | 4,0 | - | - | - | - | - | - | 4,4 | 2,3 | 6,2 | 18,9 | 18,6 |
| | V | 3 | - | - | - | - | - | - | - | 1 | - | - | 2 |
| 33 Tumor maligno de la mama | V | 2,1 | - | - | - | - | - | - | - | 4,9 | - | - | 64,4 |
| | | 5 | - | - | - | - | - | 1 | - | - | - | 3 | 1 |
| | M | 3,2 | - | - | - | - | - | 5,5 | - | - | - | 19,0 | 13,1 |
| 34 Tumor maligno de la mama | T | 8 | - | - | - | - | - | 1 | - | 1 | - | 3 | 3 |
| | | 2,7 | - | - | - | - | - | 2,8 | - | 2,3 | - | 11,4 | 27,9 |
| | V | 1 | - | - | - | - | - | - | - | - | - | - | 1 |
| 35 Tumor maligno de la mama | V | 0,7 | - | - | - | - | - | - | - | - | - | - | 32,2 |
| | | 38 | - | - | - | - | - | - | 6 | 10 | 10 | 7 | 5 |
| | M | 24,0 | - | - | - | - | - | - | 25,7 | 42,1 | 56,8 | 44,2 | 65,3 |
| 36 Tumor maligno de la mama | T | 39 | - | - | - | - | - | - | 6 | 10 | 10 | 7 | 6 |
| | | 13,0 | - | - | - | - | - | - | 13,2 | 22,6 | 30,8 | 26,5 | 55,8 |

II.5.8(Cont.). CAUSAS DE MUERTE POR EDAD Y SEXO

ÁREA V 2013

(Lista reducida 102 grupos. Cifras absolutas, tasas específicas por cien mil habitantes. V = varones, M = mujeres, T = total)

| CAUSA DE MUERTE | TOTAL | N.E. | <1 | 1-4 | 5-14 | 15-24 | 25-34 | 35-44 | 45-54 | 55-64 | 65-74 | 75-84 | 85+ | |
|---|-------|------|----|-----|------|-------|-------|-------|-------|-------|-------|-------|-------|-------|
| 24 Tumor maligno del cuello del útero | V | - | - | - | - | - | - | - | - | - | - | - | - | |
| | M | 1 | - | - | - | - | - | - | - | 1 | - | - | - | |
| | T | 0,6 | - | - | - | - | - | - | - | 4,2 | - | - | - | |
| | V | 1 | - | - | - | - | - | - | - | 1 | - | - | - | |
| | M | 0,3 | - | - | - | - | - | - | - | 2,3 | - | - | - | |
| 25 Tumor maligno de otras partes del útero | V | - | - | - | - | - | - | - | - | - | - | - | - | |
| | M | 12 | - | - | - | - | - | - | - | 1 | 1 | 7 | 3 | |
| | T | 7,6 | - | - | - | - | - | - | - | 4,2 | 5,7 | 44,2 | 39,2 | |
| | V | 12 | - | - | - | - | - | - | - | 1 | 1 | 7 | 3 | |
| | M | 4,0 | - | - | - | - | - | - | - | 2,3 | 3,1 | 26,5 | 27,9 | |
| 26 Tumor maligno del ovario | V | - | - | - | - | - | - | - | - | - | - | - | - | |
| | M | 20 | - | - | - | - | - | - | 2 | 2 | 3 | 9 | 4 | |
| | T | 12,6 | - | - | - | - | - | - | 8,6 | 8,4 | 17,0 | 56,9 | 52,2 | |
| | V | 20 | - | - | - | - | - | - | 2 | 2 | 3 | 9 | 4 | |
| | M | 6,6 | - | - | - | - | - | - | 4,4 | 4,5 | 9,3 | 34,1 | 37,2 | |
| 27 Otros tumores malignos de órganos genitales femeninos | V | - | - | - | - | - | - | - | - | - | - | - | - | |
| | M | 5 | - | - | - | - | - | - | - | 1 | - | - | 4 | |
| | T | 3,2 | - | - | - | - | - | - | - | 4,2 | - | - | 52,2 | |
| | V | 5 | - | - | - | - | - | - | - | 1 | - | - | 4 | |
| | M | 1,7 | - | - | - | - | - | - | - | 2,3 | - | - | 37,2 | |
| 28 Tumor maligno de la próstata | V | 50 | - | - | - | - | - | - | - | 2 | 7 | 28 | 13 | |
| | M | 35,1 | - | - | - | - | - | - | - | 9,8 | 47,2 | 264,9 | 418,8 | |
| | T | 50 | - | - | - | - | - | - | - | 2 | 7 | 28 | 13 | |
| | V | 16,6 | - | - | - | - | - | - | - | 4,5 | 21,6 | 106,1 | 120,8 | |
| 29 Otros tumores malignos de órganos genitales masculinos | V | 1 | - | - | - | - | - | 1 | - | - | - | - | - | |
| | M | 0,7 | - | - | - | - | - | 4,0 | - | - | - | - | - | |
| | T | 1 | - | - | - | - | - | 1 | - | - | - | - | - | |
| | V | 0,3 | - | - | - | - | - | 2,0 | - | - | - | - | - | |
| 30 Tumor maligno del riñón, excepto pelvis renal | M | 20 | - | - | - | - | - | - | 1 | 4 | 2 | 8 | 5 | |
| | T | 14,0 | - | - | - | - | - | - | 4,6 | 19,6 | 13,5 | 75,7 | 161,1 | |
| | V | 14 | - | - | - | - | - | - | 1 | - | 1 | 6 | 6 | |
| | M | 8,8 | - | - | - | - | - | - | 4,3 | - | 5,7 | 37,9 | 78,3 | |
| | T | 34 | - | - | - | - | - | - | 2 | 4 | 3 | 14 | 11 | |
| | V | 11,3 | - | - | - | - | - | - | 4,4 | 9,0 | 9,3 | 53,0 | 102,2 | |
| 31 Tumor maligno de la vejiga | M | 34 | - | - | - | - | - | - | - | 4 | 6 | 11 | 13 | |
| | T | 23,8 | - | - | - | - | - | - | - | 19,6 | 40,5 | 104,0 | 418,8 | |
| | V | 9 | - | - | - | - | - | - | - | - | 1 | 4 | 4 | |
| | M | 5,7 | - | - | - | - | - | - | - | - | 5,7 | 25,3 | 52,2 | |
| | T | 43 | - | - | - | - | - | - | - | 4 | 7 | 15 | 17 | |
| | V | 14,3 | - | - | - | - | - | - | - | 9,0 | 21,6 | 56,8 | 158,0 | |
| 32 Otros tumores malignos de las vías urinarias | M | 2 | - | - | - | - | - | - | - | - | - | 1 | 1 | |
| | T | 1,4 | - | - | - | - | - | - | - | - | - | 9,5 | 32,2 | |
| | V | 0,7 | - | - | - | - | - | - | - | - | - | 3,8 | 9,3 | |
| | M | 2 | - | - | - | - | - | - | - | - | - | 1 | 1 | |
| | T | 0,7 | - | - | - | - | - | - | - | - | - | 3,8 | 9,3 | |
| 33 Tumor maligno del encéfalo | V | 16 | - | - | 1 | - | 1 | - | 1 | 2 | 4 | 4 | 3 | |
| | M | 11,2 | - | - | 8,7 | - | 5,5 | - | 4,6 | 9,8 | 27,0 | 37,8 | 96,6 | |
| | T | 12 | - | - | - | - | - | - | 3 | 1 | 5 | 3 | - | |
| | V | 7,6 | - | - | - | - | - | - | 12,8 | 4,2 | 28,4 | 19,0 | - | |
| | M | 28 | - | - | 1 | - | 1 | - | 4 | 3 | 9 | 7 | 3 | |
| | T | 9,3 | - | - | 4,5 | - | 2,8 | - | 8,8 | 6,8 | 27,8 | 26,5 | 27,9 | |
| 34 Otros tumores malignos neurológicos y endocrinos | V | 2 | - | - | - | - | - | - | 1 | - | 1 | - | - | |
| | M | 1,4 | - | - | - | - | - | - | 4,6 | - | 6,7 | - | - | |
| | T | 4 | - | - | - | - | - | - | - | - | - | 3 | 1 | |
| | V | 2,5 | - | - | - | - | - | - | - | - | - | 19,0 | 13,1 | |
| | M | 6 | - | - | - | - | - | - | 1 | - | 1 | 3 | 1 | |
| | T | 2,0 | - | - | - | - | - | - | 2,2 | - | 3,1 | 11,4 | 9,3 | |
| 35 Tumor maligno de los sitios mal definidos, secundarios y de sitios no especificados | V | 15 | - | - | - | - | - | - | - | 5 | 2 | 5 | 3 | |
| | M | 10,5 | - | - | - | - | - | - | - | 24,4 | 13,5 | 47,3 | 96,6 | |
| | T | 13 | - | - | - | - | - | 1 | - | 2 | 1 | 4 | 5 | |
| | V | 8,2 | - | - | - | - | - | 3,9 | - | 8,4 | 5,7 | 25,3 | 65,3 | |
| | M | 28 | - | - | - | - | - | 1 | - | 7 | 3 | 9 | 8 | |
| | T | 9,3 | - | - | - | - | - | 2,0 | - | 15,8 | 9,3 | 34,1 | 74,3 | |
| 36 Otros tumores malignos del tejido linfático, de los órganos hematopoyéticos y de tejidos afines (excepto leucemia) | V | 26 | - | - | - | - | - | 1 | - | 5 | 5 | 10 | 5 | |
| | M | 18,2 | - | - | - | - | - | 4,0 | - | 24,4 | 33,7 | 94,6 | 161,1 | |
| | T | 25 | - | - | - | - | - | 1 | - | 3 | 2 | 12 | 7 | |
| | V | 15,8 | - | - | - | - | - | 5,5 | - | 12,6 | 11,4 | 75,8 | 91,4 | |
| | M | 51 | - | - | - | - | - | 1 | 1 | - | 8 | 7 | 12 | |
| | T | 16,9 | - | - | - | - | - | 2,8 | 2,0 | - | 18,1 | 21,6 | 83,3 | 111,5 |

II.5.8(Cont.). CAUSAS DE MUERTE POR EDAD Y SEXO

ÁREA V 2013

(Lista reducida 102 grupos. Cifras absolutas, tasas específicas por cien mil habitantes. V = varones, M = mujeres, T = total)

| CAUSA DE MUERTE | TOTAL | N.E. | <1 | 1-4 | 5-14 | 15-24 | 25-34 | 35-44 | 45-54 | 55-64 | 65-74 | 75-84 | 85+ |
|--|-------|------|----|-----|------|-------|-------|-------|-------|-------|-------|-------|--------|
| 37 Leucemia | V | 23 | - | - | - | 1 | - | - | - | 4 | 7 | 10 | 1 |
| | | 16,1 | - | - | - | 9,0 | - | - | - | 19,6 | 47,2 | 94,6 | 32,2 |
| | M | 12 | - | - | 1 | - | - | - | 1 | - | 2 | 4 | 4 |
| | | 7,6 | - | - | 9,3 | - | - | - | 4,3 | - | 11,4 | 25,3 | 52,2 |
| 38 Tumores in situ | T | 35 | - | - | 1 | 1 | - | - | 1 | 4 | 9 | 14 | 5 |
| | | 11,6 | - | - | 4,5 | 4,6 | - | - | 2,2 | 9,0 | 27,8 | 53,0 | 46,5 |
| | V | - | - | - | - | - | - | - | - | - | - | - | - |
| | M | - | - | - | - | - | - | - | - | - | - | - | - |
| 39 Tumores benignos | T | - | - | - | - | - | - | - | - | - | - | - | - |
| | V | 2 | - | - | - | - | - | - | - | - | 1 | - | 1 |
| | | 1,4 | - | - | - | - | - | - | - | - | 6,7 | - | 32,2 |
| | M | 1 | - | - | - | - | - | - | - | - | 1 | - | - |
| 40 Síndrome Mielodiplásico | T | 3 | - | - | - | - | - | - | - | - | 2 | - | 1 |
| | | 1,0 | - | - | - | - | - | - | - | - | 6,2 | - | 9,3 |
| | V | 5 | - | - | - | - | - | - | - | 1 | - | 1 | 3 |
| | | 3,5 | - | - | - | - | - | - | - | 4,9 | - | 9,5 | 96,6 |
| 41 Otros tumores de comportamiento incierto o desconocido | M | 4 | - | - | - | - | - | - | - | - | - | - | 4 |
| | | 2,5 | - | - | - | - | - | - | - | - | - | - | 52,2 |
| | T | 9 | - | - | - | - | - | - | - | 1 | - | 1 | 7 |
| | | 3,0 | - | - | - | - | - | - | - | 2,3 | - | 3,8 | 65,0 |
| 42 Enfermedades de la sangre y de los órganos hematopoyéticos, y ciertos trastornos que afectan al mecanismo de la inmunidad | V | 11 | - | - | - | - | - | - | - | - | 4 | 6 | 1 |
| | | 7,7 | - | - | - | - | - | - | - | - | 27,0 | 56,8 | 32,2 |
| | M | 10 | - | - | - | - | - | - | - | - | 1 | 4 | 5 |
| | | 6,3 | - | - | - | - | - | - | - | - | 5,7 | 25,3 | 65,3 |
| D50-D89 | T | 21 | - | - | - | - | - | - | - | - | 5 | 10 | 6 |
| | | 7,0 | - | - | - | - | - | - | - | - | 15,4 | 37,9 | 55,8 |
| | V | 6 | - | - | - | - | - | - | - | - | - | 2 | 4 |
| | | 4,2 | - | - | - | - | - | - | - | - | - | 18,9 | 128,9 |
| 43 Ciertos trastornos que afectan al mecanismo de la inmunidad | M | 5 | - | - | - | - | - | - | - | - | 1 | 2 | 2 |
| | | 3,2 | - | - | - | - | - | - | - | - | 5,7 | 12,6 | 26,1 |
| | T | 11 | - | - | - | - | - | - | - | - | 1 | 4 | 6 |
| | | 3,7 | - | - | - | - | - | - | - | - | 3,1 | 15,2 | 55,8 |
| E00-E90 | V | 6 | - | - | - | - | - | - | - | - | - | 2 | 4 |
| | | 4,2 | - | - | - | - | - | - | - | - | - | 18,9 | 128,9 |
| | M | 5 | - | - | - | - | - | - | - | - | 1 | 2 | 2 |
| | | 3,2 | - | - | - | - | - | - | - | - | 5,7 | 12,6 | 26,1 |
| 44 Diabetes mellitus | T | 11 | - | - | - | - | - | - | - | - | 1 | 4 | 6 |
| | | 3,7 | - | - | - | - | - | - | - | - | 3,1 | 15,2 | 55,8 |
| | V | 28 | - | - | - | - | - | - | 1 | 3 | 5 | 8 | 11 |
| | | 19,6 | - | - | - | - | - | - | 4,6 | 14,7 | 33,7 | 75,7 | 354,4 |
| 45 Otras enfermedades endocrinas, nutricionales y metabólicas | M | 67 | - | - | - | - | - | 1 | 1 | 3 | 4 | 20 | 38 |
| | | 42,3 | - | - | - | - | - | 3,9 | 4,3 | 12,6 | 22,7 | 126,4 | 496,2 |
| | T | 95 | - | - | - | - | - | 1 | 2 | 6 | 9 | 28 | 49 |
| | | 31,6 | - | - | - | - | - | 2,0 | 4,4 | 13,6 | 27,8 | 106,1 | 455,3 |
| F00-F99 | V | 25 | - | - | - | - | - | - | 1 | 2 | 5 | 7 | 10 |
| | | 17,5 | - | - | - | - | - | - | 4,6 | 9,8 | 33,7 | 66,2 | 322,2 |
| | M | 47 | - | - | - | - | - | - | - | - | 1 | 16 | 30 |
| | | 29,7 | - | - | - | - | - | - | - | - | 5,7 | 101,1 | 391,7 |
| 46 Trastornos mentales orgánicos senil y presenil | T | 72 | - | - | - | - | - | - | 1 | 2 | 6 | 23 | 40 |
| | | 23,9 | - | - | - | - | - | - | 2,2 | 4,5 | 18,5 | 87,1 | 371,7 |
| | V | 3 | - | - | - | - | - | - | - | 1 | - | 1 | 1 |
| | | 2,1 | - | - | - | - | - | - | - | 4,9 | - | 9,5 | 32,2 |
| 47 Trastornos mentales orgánicos senil y presenil | M | 20 | - | - | - | - | - | 1 | 1 | 3 | 3 | 4 | 8 |
| | | 12,6 | - | - | - | - | - | 3,9 | 4,3 | 12,6 | 17,0 | 25,3 | 104,5 |
| | T | 23 | - | - | - | - | - | 1 | 1 | 4 | 3 | 5 | 9 |
| | | 7,6 | - | - | - | - | - | 2,0 | 2,2 | 9,0 | 9,3 | 18,9 | 83,6 |
| 48 Trastornos mentales orgánicos senil y presenil | V | 65 | - | - | - | - | - | - | 2 | - | 5 | 19 | 39 |
| | | 45,6 | - | - | - | - | - | - | 9,1 | - | 33,7 | 179,7 | 1256,4 |
| | M | 133 | - | - | - | - | - | - | - | - | 2 | 26 | 105 |
| | | 83,9 | - | - | - | - | - | - | - | - | 11,4 | 164,3 | 1371,1 |
| 49 Trastornos mentales orgánicos senil y presenil | T | 198 | - | - | - | - | - | - | 2 | - | 7 | 45 | 144 |
| | | 65,8 | - | - | - | - | - | - | 4,4 | - | 21,6 | 170,5 | 1338,0 |
| | V | 57 | - | - | - | - | - | - | - | - | 2 | 17 | 38 |
| | | 40,0 | - | - | - | - | - | - | - | - | 13,5 | 160,8 | 1224,2 |
| 50 Trastornos mentales orgánicos senil y presenil | M | 131 | - | - | - | - | - | - | - | - | 2 | 25 | 104 |
| | | 82,7 | - | - | - | - | - | - | - | - | 11,4 | 157,9 | 1358,1 |
| | T | 188 | - | - | - | - | - | - | - | - | 4 | 42 | 142 |
| | | 62,4 | - | - | - | - | - | - | - | - | 12,3 | 159,1 | 1319,5 |

II.5.8(Cont.). CAUSAS DE MUERTE POR EDAD Y SEXO

ÁREA V 2013

(Lista reducida 102 grupos. Cifras absolutas, tasas específicas por cien mil habitantes. V = varones, M = mujeres, T = total)

| CAUSA DE MUERTE | | TOTAL | N.E. | <1 | 1-4 | 5-14 | 15-24 | 25-34 | 35-44 | 45-54 | 55-64 | 65-74 | 75-84 | 85+ |
|---|---|-------|------|----|------|------|-------|-------|-------|-------|-------|-------|--------|--------|
| 47 Trastornos mentales debidos al abuso de alcohol | V | 7 | - | - | - | - | - | - | - | 1 | - | 3 | 2 | 1 |
| | M | 4,9 | - | - | - | - | - | - | - | 4,6 | - | 20,2 | 18,9 | 32,2 |
| | T | 7 | - | - | - | - | - | - | - | 1 | - | 3 | 2 | 1 |
| 48 Trastornos mentales debidos al uso de drogas (drogodependencia, toxicomania) | V | 2,3 | - | - | - | - | - | - | - | 2,2 | - | 9,3 | 7,6 | 9,3 |
| | M | - | - | - | - | - | - | - | - | - | - | - | - | - |
| | T | - | - | - | - | - | - | - | - | - | - | - | - | - |
| 49 Otros trastornos mentales y del comportamiento | V | 1 | - | - | - | - | - | - | - | 1 | - | - | - | - |
| | M | 0,7 | - | - | - | - | - | - | - | 4,6 | - | - | - | - |
| | T | 2 | - | - | - | - | - | - | - | - | - | - | 1 | 1 |
| G00-H95 Enfermedades del sistema nervioso y de los órganos de los sentidos | V | 102 | - | - | - | - | - | - | 1 | 1 | 6 | 13 | 43 | 38 |
| | M | 71,5 | - | - | - | - | - | - | 4,0 | 4,6 | 29,3 | 87,7 | 406,7 | 1224,2 |
| | T | 118 | - | - | - | - | - | - | - | - | 1 | 7 | 35 | 75 |
| 50 Meningitis (otras en 003) | V | 74,5 | - | - | - | - | - | - | - | - | 4,2 | 39,8 | 221,1 | 979,4 |
| | M | 220 | - | - | - | - | - | - | 1 | 1 | 7 | 20 | 78 | 113 |
| | T | 73,1 | - | - | - | - | - | - | 2,0 | 2,2 | 15,8 | 61,7 | 295,5 | 1050,0 |
| 51 Enfermedad de Alzheimer | V | - | - | - | - | - | - | - | - | - | - | - | - | - |
| | M | - | - | - | - | - | - | - | - | - | - | - | - | - |
| | T | - | - | - | - | - | - | - | - | - | - | - | - | - |
| 52 Otras enfermedades del sistema nervioso y de los órganos de los sentidos | V | 43 | - | - | - | - | - | - | - | - | - | 3 | 20 | 20 |
| | M | 30,1 | - | - | - | - | - | - | - | - | - | 20,2 | 189,2 | 644,3 |
| | T | 74 | - | - | - | - | - | - | - | - | - | 3 | 21 | 50 |
| I00-I99 Enfermedades del sistema circulatorio | V | 46,7 | - | - | - | - | - | - | - | - | - | 17,0 | 132,7 | 652,9 |
| | M | 117 | - | - | - | - | - | - | - | - | - | 6 | 41 | 70 |
| | T | 38,9 | - | - | - | - | - | - | - | - | - | 18,5 | 155,3 | 650,4 |
| 53 Enfermedades cardiacas reumaticas cronicas | V | 59 | - | - | - | - | - | - | 1 | 1 | 6 | 10 | 23 | 18 |
| | M | 41,4 | - | - | - | - | - | - | 4,0 | 4,6 | 29,3 | 67,5 | 217,6 | 579,9 |
| | T | 44 | - | - | - | - | - | - | - | - | 1 | 4 | 14 | 25 |
| 54 Enfermedades hipertensivas | V | 27,8 | - | - | - | - | - | - | - | - | 4,2 | 22,7 | 88,5 | 326,5 |
| | M | 103 | - | - | - | - | - | - | 1 | 1 | 7 | 14 | 37 | 43 |
| | T | 34,2 | - | - | - | - | - | - | 2,0 | 2,2 | 15,8 | 43,2 | 140,2 | 399,6 |
| 55 Infarto agudo de miocardio | V | 514 | - | - | - | 1 | - | - | 7 | 27 | 44 | 62 | 190 | 183 |
| | M | 360,4 | - | - | - | 8,7 | - | - | 27,7 | 122,9 | 215,1 | 418,3 | 1797,2 | 5895,6 |
| | T | 673 | - | - | 1 | - | 1 | - | 10 | 18 | 39 | 166 | 437 | |
| 56 Otras enfermedades isquemicas del corazon | V | 424,7 | - | - | 22,1 | - | 9,5 | 5,5 | - | 42,8 | 75,7 | 221,5 | 1048,8 | 5706,5 |
| | M | 1187 | - | - | 1 | 1 | 1 | 1 | 7 | 37 | 62 | 101 | 356 | 620 |
| | T | 394,2 | - | - | 10,8 | 4,5 | 4,6 | 2,8 | 13,8 | 81,6 | 140,2 | 311,4 | 1348,5 | 5761,0 |
| 57 Insuficiencia cardiaca | V | 10 | - | - | - | - | - | - | - | - | 1 | 3 | 4 | 2 |
| | M | 7,0 | - | - | - | - | - | - | - | - | 4,9 | 20,2 | 37,8 | 64,4 |
| | T | 13 | - | - | - | - | - | - | - | 1 | - | 1 | 5 | 6 |
| 58 Otras enfermedades isquemicas del corazon | V | 8,2 | - | - | - | - | - | - | - | 4,3 | - | 5,7 | 31,6 | 78,3 |
| | M | 23 | - | - | - | - | - | - | - | 1 | 1 | 4 | 9 | 8 |
| | T | 7,6 | - | - | - | - | - | - | - | 2,2 | 2,3 | 12,3 | 34,1 | 74,3 |
| 59 Insuficiencia cardiaca | V | 25 | - | - | - | - | - | - | - | 2 | - | 2 | 7 | 14 |
| | M | 17,5 | - | - | - | - | - | - | - | 9,1 | - | 13,5 | 66,2 | 451,0 |
| | T | 70 | - | - | - | - | - | - | - | - | - | 3 | 12 | 55 |
| 60 Insuficiencia cardiaca | V | 44,2 | - | - | - | - | - | - | - | - | - | 17,0 | 75,8 | 718,2 |
| | M | 95 | - | - | - | - | - | - | - | 2 | - | 5 | 19 | 69 |
| | T | 31,6 | - | - | - | - | - | - | - | 4,4 | - | 15,4 | 72,0 | 641,1 |
| 61 Insuficiencia cardiaca | V | 122 | - | - | - | - | - | - | 2 | 9 | 16 | 18 | 47 | 30 |
| | M | 85,5 | - | - | - | - | - | - | 7,9 | 41,0 | 78,2 | 121,4 | 444,6 | 966,5 |
| | T | 95 | - | - | - | - | - | - | - | 2 | 7 | 11 | 25 | 50 |
| 62 Insuficiencia cardiaca | V | 59,9 | - | - | - | - | - | - | - | 8,6 | 29,5 | 62,5 | 157,9 | 652,9 |
| | M | 217 | - | - | - | - | - | - | 2 | 11 | 23 | 29 | 72 | 80 |
| | T | 72,1 | - | - | - | - | - | - | 3,9 | 24,3 | 52,0 | 89,4 | 272,7 | 743,4 |
| 63 Insuficiencia cardiaca | V | 122 | - | - | - | - | - | - | 1 | 4 | 9 | 11 | 47 | 50 |
| | M | 85,5 | - | - | - | - | - | - | 4,0 | 18,2 | 44,0 | 74,2 | 444,6 | 1610,8 |
| | T | 87 | - | - | - | - | - | - | - | - | - | 1 | 22 | 64 |
| 64 Insuficiencia cardiaca | V | 54,9 | - | - | - | - | - | - | - | - | - | 5,7 | 139,0 | 835,7 |
| | M | 209 | - | - | - | - | - | - | 1 | 4 | 9 | 12 | 69 | 114 |
| | T | 69,4 | - | - | - | - | - | - | 2,0 | 8,8 | 20,4 | 37,0 | 261,4 | 1059,3 |
| 65 Insuficiencia cardiaca | V | 39 | - | - | - | - | - | - | 3 | 4 | 1 | 4 | 10 | 17 |
| | M | 27,3 | - | - | - | - | - | - | 11,9 | 18,2 | 4,9 | 27,0 | 94,6 | 547,7 |
| | T | 47,3 | - | - | - | - | - | - | - | - | 3 | 3 | 13 | 56 |
| 66 Insuficiencia cardiaca | V | 114 | - | - | - | - | - | - | 3 | 4 | 4 | 7 | 23 | 73 |
| | M | 37,9 | - | - | - | - | - | - | 5,9 | 8,8 | 9,0 | 21,6 | 87,1 | 678,3 |

II.5.8(Cont.). CAUSAS DE MUERTE POR EDAD Y SEXO

ÁREA V 2013

(Lista reducida 102 grupos. Cifras absolutas, tasas específicas por cien mil habitantes. V = varones, M = mujeres, T = total)

| CAUSA DE MUERTE | TOTAL | N.E. | <1 | 1-4 | 5-14 | 15-24 | 25-34 | 35-44 | 45-54 | 55-64 | 65-74 | 75-84 | 85+ |
|--|----------|--------------|----|-----|------|------------|-------|-------------|-------------|-------------|--------------|--------------|---------------|
| 58 Otras enfermedades del corazón | V | 92 | - | - | - | - | - | - | 3 | 7 | 14 | 33 | 35 |
| | | 64,5 | - | - | - | - | - | - | 13,7 | 34,2 | 94,5 | 312,1 | 1127,6 |
| | M | 141 | - | - | 1 | - | - | 1 | 3 | 3 | 9 | 32 | 92 |
| | | 89,0 | - | - | 22,1 | - | - | 5,5 | 12,8 | 12,6 | 51,1 | 202,2 | 1201,4 |
| | T | 233 | - | - | 1 | - | - | 1 | 6 | 10 | 23 | 65 | 127 |
| | | 77,4 | - | - | 10,8 | - | - | 2,8 | 13,2 | 22,6 | 70,9 | 246,2 | 1180,1 |
| 59 Enfermedades cerebrovasculares | V | 76 | - | - | - | 1 | - | - | 1 | 3 | 5 | 8 | 29 |
| | | 53,3 | - | - | - | 8,7 | - | 4,0 | 13,7 | 24,4 | 54,0 | 274,3 | 934,3 |
| | M | 169 | - | - | - | - | 1 | - | 4 | 4 | 10 | 53 | 97 |
| | | 106,6 | - | - | - | - | 9,5 | - | 17,1 | 16,8 | 56,8 | 334,8 | 1266,6 |
| | T | 245 | - | - | - | 1 | 1 | - | 7 | 9 | 18 | 82 | 126 |
| | | 81,4 | - | - | - | 4,5 | 4,6 | - | 2,0 | 15,4 | 55,5 | 310,6 | 1170,8 |
| 60 Arteriosclerosis | V | 5 | - | - | - | - | - | - | - | - | - | 1 | 4 |
| | | 3,5 | - | - | - | - | - | - | - | - | - | 9,5 | 128,9 |
| | M | 5 | - | - | - | - | - | - | - | - | - | - | 5 |
| | | 3,2 | - | - | - | - | - | - | - | - | - | - | 65,3 |
| | T | 10 | - | - | - | - | - | - | - | - | - | 1 | 9 |
| | | 3,3 | - | - | - | - | - | - | - | - | - | 3,8 | 83,6 |
| 61 Otras enfermedades de los vasos sanguíneos | V | 23 | - | - | - | - | - | - | 2 | 5 | 2 | 12 | 2 |
| | | 16,1 | - | - | - | - | - | - | 9,1 | 24,4 | 13,5 | 113,5 | 64,4 |
| | M | 18 | - | - | - | - | - | - | - | 1 | 1 | 4 | 12 |
| | | 11,4 | - | - | - | - | - | - | - | 4,2 | 5,7 | 25,3 | 156,7 |
| | T | 41 | - | - | - | - | - | - | 2 | 6 | 3 | 16 | 14 |
| | | 13,6 | - | - | - | - | - | - | 4,4 | 13,6 | 9,3 | 60,6 | 130,1 |
| J00-J99 Enfermedades del sistema respiratorio | V | 177 | - | - | - | 1 | - | 1 | 3 | 7 | 16 | 64 | 85 |
| | | 124,1 | - | - | - | 9,0 | - | 4,0 | 13,7 | 34,2 | 107,9 | 605,4 | 2738,4 |
| | M | 159 | - | - | - | - | - | 1 | 2 | 2 | 6 | 49 | 99 |
| | | 100,3 | - | - | - | - | - | 3,9 | 8,6 | 8,4 | 34,1 | 309,6 | 1292,8 |
| | T | 336 | - | - | - | 1 | - | 2 | 5 | 9 | 22 | 113 | 184 |
| | | 111,6 | - | - | - | 4,6 | - | 3,9 | 11,0 | 20,4 | 67,8 | 428,0 | 1709,7 |
| 62 Influenza (gripe) (incluye gripe aviar y gripe A) | V | - | - | - | - | - | - | - | - | - | - | - | - |
| | | 1 | - | - | - | - | - | - | - | - | - | - | 1 |
| | M | 0,6 | - | - | - | - | - | - | - | - | - | - | 13,1 |
| | T | 1 | - | - | - | - | - | - | - | - | - | - | 1 |
| | | 0,3 | - | - | - | - | - | - | - | - | - | - | 9,3 |
| 63 Neumonía | V | 28 | - | - | - | - | - | - | 1 | 1 | 2 | 11 | 13 |
| | | 19,6 | - | - | - | - | - | - | 4,6 | 4,9 | 13,5 | 104,0 | 418,8 |
| | M | 33 | - | - | - | - | - | 1 | 2 | - | 1 | 6 | 23 |
| | | 20,8 | - | - | - | - | - | 3,9 | 8,6 | - | 5,7 | 37,9 | 300,3 |
| | T | 61 | - | - | - | - | - | 1 | 3 | 1 | 3 | 17 | 36 |
| | | 20,3 | - | - | - | - | - | 2,0 | 6,6 | 2,3 | 9,3 | 64,4 | 334,5 |
| 64 Enfermedades crónicas de las vías respiratorias inferiores (excepto Asma) | V | 88 | - | - | - | - | - | 1 | 1 | 5 | 9 | 34 | 38 |
| | | 61,7 | - | - | - | - | - | 4,0 | 4,6 | 24,4 | 60,7 | 321,6 | 1224,2 |
| | M | 22 | - | - | - | - | - | - | - | 2 | 1 | 7 | 12 |
| | | 13,9 | - | - | - | - | - | - | - | 8,4 | 5,7 | 44,2 | 156,7 |
| | T | 110 | - | - | - | - | - | 1 | 1 | 7 | 10 | 41 | 50 |
| | | 36,5 | - | - | - | - | - | 2,0 | 2,2 | 15,8 | 30,8 | 155,3 | 464,6 |
| 65 Asma | V | 9 | - | - | - | 1 | - | - | - | - | - | 1 | 7 |
| | | 6,3 | - | - | - | 9,0 | - | - | - | - | - | 9,5 | 225,5 |
| | M | 34 | - | - | - | - | - | - | - | - | - | 15 | 19 |
| | | 21,5 | - | - | - | - | - | - | - | - | - | 94,8 | 248,1 |
| | T | 43 | - | - | - | 1 | - | - | - | - | - | 16 | 26 |
| | | 14,3 | - | - | - | 4,6 | - | - | - | - | - | 60,6 | 241,6 |
| 66 Insuficiencia respiratoria | V | - | - | - | - | - | - | - | - | - | - | - | - |
| | | - | - | - | - | - | - | - | - | - | - | - | - |
| | M | - | - | - | - | - | - | - | - | - | - | - | - |
| | | - | - | - | - | - | - | - | - | - | - | - | - |
| | T | - | - | - | - | - | - | - | - | - | - | - | - |
| | | - | - | - | - | - | - | - | - | - | - | - | - |
| 67 Otras enfermedades del sistema respiratorio | V | 52 | - | - | - | - | - | - | 1 | 1 | 5 | 18 | 27 |
| | | 36,5 | - | - | - | - | - | - | 4,6 | 4,9 | 33,7 | 170,3 | 869,8 |
| | M | 69 | - | - | - | - | - | - | - | - | 4 | 21 | 44 |
| | | 43,5 | - | - | - | - | - | - | - | - | 22,7 | 132,7 | 574,6 |
| | T | 121 | - | - | - | - | - | - | 1 | 1 | 9 | 39 | 71 |
| | | 40,2 | - | - | - | - | - | - | 2,2 | 2,3 | 27,8 | 147,7 | 659,7 |
| K00-K93 Enfermedades del sistema digestivo | V | 84 | - | - | - | - | - | 3 | 9 | 15 | 16 | 23 | 18 |
| | | 58,9 | - | - | - | - | - | 11,9 | 41,0 | 73,3 | 107,9 | 217,6 | 579,9 |
| | M | 61 | - | - | - | - | - | 2 | 7 | 1 | 3 | 20 | 28 |
| | | 38,5 | - | - | - | - | - | 7,9 | 30,0 | 4,2 | 17,0 | 126,4 | 365,6 |
| | T | 145 | - | - | - | - | - | 5 | 16 | 16 | 19 | 43 | 46 |
| | | 48,2 | - | - | - | - | - | 9,9 | 35,3 | 36,2 | 58,6 | 162,9 | 427,4 |
| 68 Úlcera de estómago, duodeno y yeyuno | V | 4 | - | - | - | - | - | - | - | - | 1 | - | 3 |
| | | 2,8 | - | - | - | - | - | - | - | - | 6,7 | - | 96,6 |
| | M | - | - | - | - | - | - | - | - | - | - | - | - |
| | | - | - | - | - | - | - | - | - | - | - | - | - |
| | T | 4 | - | - | - | - | - | - | - | - | 1 | - | 3 |
| | | 1,3 | - | - | - | - | - | - | - | - | 3,1 | - | 27,9 |

II.5.8(Cont.). CAUSAS DE MUERTE POR EDAD Y SEXO

ÁREA V 2013

(Lista reducida 102 grupos. Cifras absolutas, tasas específicas por cien mil habitantes. V = varones, M = mujeres, T = total)

| CAUSA DE MUERTE | | TOTAL | N.E. | <1 | 1-4 | 5-14 | 15-24 | 25-34 | 35-44 | 45-54 | 55-64 | 65-74 | 75-84 | 85+ |
|---|---|-------|------|----|-----|------|-------|-------|-------|-------|-------|-------|-------|-------|
| 69 Enteritis y colitis no infecciosas | V | - | - | - | - | - | - | - | - | - | - | - | - | - |
| | M | 2 | - | - | - | - | - | - | - | - | - | - | 2 | - |
| | T | 1,3 | - | - | - | - | - | - | - | - | - | - | 12,6 | - |
| 70 Enfermedad vascular intestinal | V | 2 | - | - | - | - | - | - | - | - | - | - | 2 | - |
| | M | 12 | - | - | - | - | - | - | - | 1 | 1 | 1 | 4 | 5 |
| | T | 8,4 | - | - | - | - | - | - | - | 4,6 | 4,9 | 6,7 | 37,8 | 161,1 |
| 71 Cirrosis y otras enfermedades crónicas del hígado | V | 18 | - | - | - | - | - | - | - | 1 | - | - | 7 | 10 |
| | M | 11,4 | - | - | - | - | - | - | - | 4,3 | - | - | 44,2 | 130,6 |
| | T | 30 | - | - | - | - | - | - | - | 2 | 1 | 1 | 11 | 15 |
| 72 Otras enfermedades del sistema digestivo | V | 10,0 | - | - | - | - | - | - | - | 4,4 | 2,3 | 3,1 | 41,7 | 139,4 |
| | M | 37 | - | - | - | - | - | - | 2 | 8 | 12 | 6 | 9 | - |
| | T | 25,9 | - | - | - | - | - | - | 7,9 | 36,4 | 58,7 | 40,5 | 85,1 | - |
| 73 Enfermedades de la piel y del tejido subcutáneo | V | 12 | - | - | - | - | - | - | - | - | - | - | 7,6 | - |
| | M | 7,6 | - | - | - | - | - | - | 1 | 4 | 1 | 3 | 3 | - |
| | T | 49 | - | - | - | - | - | - | 3 | 12 | 13 | 9 | 12 | - |
| L00-L99 Enfermedades de la piel y del tejido subcutáneo | V | 16,3 | - | - | - | - | - | - | 5,9 | 26,5 | 29,4 | 27,8 | 45,5 | - |
| | M | 31 | - | - | - | - | - | - | 1 | - | 2 | 8 | 10 | 10 |
| | T | 21,7 | - | - | - | - | - | - | 4,0 | - | 9,8 | 54,0 | 94,6 | 322,2 |
| 74 Artritis reumatoide y osteoartritis | V | 29 | - | - | - | - | - | - | 1 | 2 | - | - | 8 | 18 |
| | M | 18,3 | - | - | - | - | - | - | 3,9 | 8,6 | - | - | 50,5 | 235,0 |
| | T | 60 | - | - | - | - | - | - | 2 | 2 | 2 | 8 | 18 | 28 |
| M00-M99 Enfermedades del sistema osteomuscular y del tejido conjuntivo | V | 19,9 | - | - | - | - | - | - | 3,9 | 4,4 | 4,5 | 24,7 | 68,2 | 260,2 |
| | M | 4 | - | - | - | - | - | - | - | - | - | - | - | 4 |
| | T | 2,8 | - | - | - | - | - | - | - | - | - | - | - | 128,9 |
| 75 Osteoporosis y fracturas patológicas | V | 7 | - | - | - | - | - | - | - | - | - | - | 2 | 5 |
| | M | 4,4 | - | - | - | - | - | - | - | - | - | - | 12,6 | 65,3 |
| | T | 11 | - | - | - | - | - | - | - | - | - | - | 2 | 9 |
| 76 Otras enfermedades del sistema osteomuscular y del tejido conjuntivo | V | 3,7 | - | - | - | - | - | - | - | - | - | - | 7,6 | 83,6 |
| | M | 11 | - | - | - | - | - | - | - | - | - | 4 | 2 | 5 |
| | T | 7,7 | - | - | - | - | - | - | - | - | - | 27,0 | 18,9 | 161,1 |
| 77 Enfermedades del riñón y del uréter | V | 15 | - | - | - | - | - | - | - | - | 1 | 1 | 5 | 8 |
| | M | 9,5 | - | - | - | - | - | - | - | - | 4,2 | 5,7 | 31,6 | 104,5 |
| | T | 26 | - | - | - | - | - | - | - | - | 1 | 5 | 7 | 13 |
| 78 Enfermedades de los genitales masculinos | V | 8,6 | - | - | - | - | - | - | - | - | 2,3 | 15,4 | 26,5 | 120,8 |
| | M | - | - | - | - | - | - | - | - | - | - | - | - | - |
| | T | - | - | - | - | - | - | - | - | - | - | - | - | - |
| N00-N99 Enfermedades del sistema genitourinario | V | 3 | - | - | - | - | - | - | - | - | - | - | 1 | 2 |
| | M | 2,1 | - | - | - | - | - | - | - | - | - | - | 9,5 | 64,4 |
| | T | 7 | - | - | - | - | - | - | - | - | - | - | 1 | 6 |
| 79 Enfermedades de los genitales masculinos | V | 4,4 | - | - | - | - | - | - | - | - | - | - | 6,3 | 78,3 |
| | M | 10 | - | - | - | - | - | - | - | - | - | - | 2 | 8 |
| | T | 3,3 | - | - | - | - | - | - | - | - | - | - | 7,6 | 74,3 |
| 80 Enfermedades de los genitales masculinos | V | 8 | - | - | - | - | - | - | - | - | - | 4 | 1 | 3 |
| | M | 5,6 | - | - | - | - | - | - | - | - | - | 27,0 | 9,5 | 96,6 |
| | T | 8 | - | - | - | - | - | - | - | - | 1 | 1 | 4 | 2 |
| 81 Enfermedades de los genitales masculinos | V | 5,0 | - | - | - | - | - | - | - | - | 4,2 | 5,7 | 25,3 | 26,1 |
| | M | 16 | - | - | - | - | - | - | - | - | 1 | 5 | 5 | 5 |
| | T | 5,3 | - | - | - | - | - | - | - | - | 2,3 | 15,4 | 18,9 | 46,5 |
| 82 Enfermedades de los genitales masculinos | V | 43 | - | - | - | - | - | - | - | 1 | 3 | 4 | 14 | 21 |
| | M | 30,1 | - | - | - | - | - | - | - | 4,6 | 14,7 | 27,0 | 132,4 | 676,5 |
| | T | 46 | - | - | - | - | - | - | - | 1 | 1 | 1 | 12 | 31 |
| 83 Enfermedades de los genitales masculinos | V | 29,0 | - | - | - | - | - | - | - | 4,3 | 4,2 | 5,7 | 75,8 | 404,8 |
| | M | 89 | - | - | - | - | - | - | - | 2 | 4 | 5 | 26 | 52 |
| | T | 29,6 | - | - | - | - | - | - | - | 4,4 | 9,0 | 15,4 | 98,5 | 483,2 |
| 84 Enfermedades de los genitales masculinos | V | 28 | - | - | - | - | - | - | - | 1 | 2 | 3 | 9 | 13 |
| | M | 19,6 | - | - | - | - | - | - | - | 4,6 | 9,8 | 20,2 | 85,1 | 418,8 |
| | T | 23 | - | - | - | - | - | - | - | 1 | 1 | 1 | 8 | 12 |
| 85 Enfermedades de los genitales masculinos | V | 14,5 | - | - | - | - | - | - | - | 4,3 | 4,2 | 5,7 | 50,5 | 156,7 |
| | M | 51 | - | - | - | - | - | - | - | 2 | 3 | 4 | 17 | 25 |
| | T | 16,9 | - | - | - | - | - | - | - | 4,4 | 6,8 | 12,3 | 64,4 | 232,3 |
| 86 Enfermedades de los genitales masculinos | V | 2 | - | - | - | - | - | - | - | - | 1 | - | - | 1 |
| | M | 1,4 | - | - | - | - | - | - | - | - | 4,9 | - | - | 32,2 |
| | T | - | - | - | - | - | - | - | - | - | - | - | - | - |
| 87 Enfermedades de los genitales masculinos | V | 2 | - | - | - | - | - | - | - | - | 1 | - | - | 1 |
| | M | 0,7 | - | - | - | - | - | - | - | - | 2,3 | - | - | 9,3 |
| | T | - | - | - | - | - | - | - | - | - | - | - | - | - |

II.5.8(Cont.). CAUSAS DE MUERTE POR EDAD Y SEXO

ÁREA V 2013

(Lista reducida 102 grupos. Cifras absolutas, tasas específicas por cien mil habitantes. V = varones, M = mujeres, T = total)

| CAUSA DE MUERTE | TOTAL | N.E. | <1 | 1-4 | 5-14 | 15-24 | 25-34 | 35-44 | 45-54 | 55-64 | 65-74 | 75-84 | 85+ |
|---|-------|------|----|-------|------|-------|-------|-------|-------|-------|-------|-------|-------|
| 79 Enfermedades de los genitales femeninos y trastornos de la mama | V | - | - | - | - | - | - | - | - | - | - | - | - |
| | M | 1 | - | - | - | - | - | - | - | - | - | - | 1 |
| | T | 0,6 | - | - | - | - | - | - | - | - | - | - | 13,1 |
| | | 1 | - | - | - | - | - | - | - | - | - | - | 1 |
| | | 0,3 | - | - | - | - | - | - | - | - | - | - | 9,3 |
| 80 Otras enfermedades del sistema genitourinario | V | 13 | - | - | - | - | - | - | - | - | 1 | 5 | 7 |
| | M | 9,1 | - | - | - | - | - | - | - | - | 6,7 | 47,3 | 225,5 |
| | T | 22 | - | - | - | - | - | - | - | - | 1 | 4 | 18 |
| | | 13,9 | - | - | - | - | - | - | - | - | 1 | 25,3 | 235,0 |
| | | 35 | - | - | - | - | - | - | - | - | 3,1 | 34,1 | 232,3 |
| 000-099 Embarazo, parto y puerperio | V | - | - | - | - | - | - | - | - | - | - | - | - |
| | M | - | - | - | - | - | - | - | - | - | - | - | - |
| | T | - | - | - | - | - | - | - | - | - | - | - | - |
| 81 Embarazo, parto y puerperio | V | - | - | - | - | - | - | - | - | - | - | - | - |
| | M | - | - | - | - | - | - | - | - | - | - | - | - |
| | T | - | - | - | - | - | - | - | - | - | - | - | - |
| P00-P96 Ciertas afecciones originadas en el periodo perinatal | V | 2 | - | 2 | - | - | - | - | - | - | - | - | - |
| | M | 1,4 | - | 194,2 | - | - | - | - | - | - | - | - | - |
| | T | 2 | - | 2 | - | - | - | - | - | - | - | - | - |
| | | 0,7 | - | 101,5 | - | - | - | - | - | - | - | - | - |
| 82 Ciertas afecciones originadas en el periodo perinatal | V | 2 | - | 2 | - | - | - | - | - | - | - | - | - |
| | M | 1,4 | - | 194,2 | - | - | - | - | - | - | - | - | - |
| | T | 2 | - | 2 | - | - | - | - | - | - | - | - | - |
| | | 0,7 | - | 101,5 | - | - | - | - | - | - | - | - | - |
| Q00-Q99 Malformaciones congénitas , deformidades y anomalías cromosómicas | V | 3 | - | - | - | - | - | - | - | 1 | 1 | 1 | - |
| | M | 2,1 | - | - | - | - | - | - | - | 4,9 | 6,7 | 9,5 | - |
| | T | 3 | - | 1 | - | - | - | - | - | 1 | 1 | - | - |
| | | 1,9 | - | 106,4 | - | - | - | - | - | 4,2 | 5,7 | - | - |
| | | 6 | - | 1 | - | - | - | - | - | 2 | 2 | 1 | - |
| | | 2,0 | - | 50,8 | - | - | - | - | - | 4,5 | 6,2 | 3,8 | - |
| 83 Malformaciones congénitas del sistema nervioso | V | - | - | - | - | - | - | - | - | - | - | - | - |
| | M | - | - | - | - | - | - | - | - | - | - | - | - |
| | T | - | - | - | - | - | - | - | - | - | - | - | - |
| 84 Malformaciones congénitas del sistema circulatorio | V | 2 | - | - | - | - | - | - | - | - | 1 | 1 | - |
| | M | 1,4 | - | - | - | - | - | - | - | - | 6,7 | 9,5 | - |
| | T | 2 | - | 1 | - | - | - | - | - | - | 1 | - | - |
| | | 1,3 | - | 106,4 | - | - | - | - | - | - | 5,7 | - | - |
| | | 4 | - | 1 | - | - | - | - | - | - | 2 | 1 | - |
| | | 1,3 | - | 50,8 | - | - | - | - | - | - | 6,2 | 3,8 | - |
| 85 Otras malformaciones congénitas, deformidades y anomalías cromosómicas | V | 1 | - | - | - | - | - | - | - | 1 | - | - | - |
| | M | 0,7 | - | - | - | - | - | - | - | 4,9 | - | - | - |
| | T | 1 | - | - | - | - | - | - | - | 1 | - | - | - |
| | | 0,6 | - | - | - | - | - | - | - | 4,2 | - | - | - |
| | | 2 | - | - | - | - | - | - | - | 2 | - | - | - |
| | | 0,7 | - | - | - | - | - | - | - | 4,5 | - | - | - |
| R00-R99(-R75) Síntomas, signos y hallazgos anormales clínicos y de laboratorio, no clasificados en otra parte | V | 2 | - | - | - | - | - | - | - | 1 | - | - | 1 |
| | M | 1,4 | - | - | - | - | - | - | - | 4,9 | - | - | 32,2 |
| | T | 17 | - | - | - | - | - | - | - | - | - | 2 | 15 |
| | | 10,7 | - | - | - | - | - | - | - | - | - | 12,6 | 195,9 |
| | | 19 | - | - | - | - | - | - | - | 1 | - | 2 | 16 |
| | | 6,3 | - | - | - | - | - | - | - | 2,3 | - | 7,6 | 148,7 |
| 86 Paro cardíaco, muerte sin asistencia y otra causa desconocida de mortalidad | V | 1 | - | - | - | - | - | - | - | 1 | - | - | - |
| | M | 0,7 | - | - | - | - | - | - | - | 4,9 | - | - | - |
| | T | 1 | - | - | - | - | - | - | - | 1 | - | - | - |
| | | 0,3 | - | - | - | - | - | - | - | 2,3 | - | - | - |
| 87 Senilidad | V | 1 | - | - | - | - | - | - | - | - | - | - | 1 |
| | M | 0,7 | - | - | - | - | - | - | - | - | - | - | 32,2 |
| | T | 15 | - | - | - | - | - | - | - | - | - | 1 | 14 |
| | | 9,5 | - | - | - | - | - | - | - | - | - | 6,3 | 182,8 |
| | | 16 | - | - | - | - | - | - | - | - | - | 1 | 15 |
| | | 5,3 | - | - | - | - | - | - | - | - | - | 3,8 | 139,4 |

II.5.8(Cont.). CAUSAS DE MUERTE POR EDAD Y SEXO

ÁREA V 2013

(Lista reducida 102 grupos. Cifras absolutas, tasas específicas por cien mil habitantes. V = varones, M = mujeres, T = total)

| CAUSA DE MUERTE | | TOTAL | N.E. | <1 | 1-4 | 5-14 | 15-24 | 25-34 | 35-44 | 45-54 | 55-64 | 65-74 | 75-84 | 85+ | |
|---|---|----------|-------------|----------|-------------|-------------|------------|-------------|-------------|-------------|-------------|-------------|-------------|--------------|--------------|
| 88 Muerte súbita infantil | V | - | - | - | - | - | - | - | - | - | - | - | - | - | |
| | M | - | - | - | - | - | - | - | - | - | - | - | - | - | |
| | T | - | - | - | - | - | - | - | - | - | - | - | - | - | |
| 89 Resto de síntomas, signos y hallazgos anormales clínicos y de laboratorio, no clasificados en otra parte | V | - | - | - | - | - | - | - | - | - | - | - | - | - | |
| | M | 2 | - | - | - | - | - | - | - | - | - | - | 1 | 1 | |
| | T | 1,3 | - | - | - | - | - | - | - | - | - | - | 6,3 | 13,1 | |
| | | 2 | - | - | - | - | - | - | - | - | - | - | 1 | 1 | |
| | | 0,7 | - | - | - | - | - | - | - | - | - | - | 3,8 | 9,3 | |
| V01-Y89 | Causas externas de morbilidad y mortalidad | V | 96 | - | 1 | 1 | - | 2 | 5 | 4 | 18 | 15 | 13 | 20 | 17 |
| | | M | 67,3 | - | 97,1 | 21,0 | - | 18,0 | 27,6 | 15,8 | 81,9 | 73,3 | 87,7 | 189,2 | 547,7 |
| | | T | 168 | - | 1 | 1 | 1 | 5 | 9 | 11 | 20 | 19 | 16 | 32 | 53 |
| | | | 55,8 | - | 50,8 | 10,8 | 4,5 | 23,1 | 24,9 | 21,7 | 44,1 | 43,0 | 49,3 | 121,2 | 492,5 |
| 90 Accidentes de tráfico de vehículos de motor | V | 10 | - | - | 1 | - | 1 | - | - | 2 | 1 | 1 | 3 | 1 | |
| | M | 7,0 | - | - | 21,0 | - | 9,0 | - | - | 9,1 | 4,9 | 6,7 | 28,4 | 32,2 | |
| | T | 15 | - | - | 1 | - | 3 | - | 1 | 2 | 2 | 2 | 3 | 1 | |
| | | 5,0 | - | - | 10,8 | - | 13,9 | - | 2,0 | 4,4 | 4,5 | 6,2 | 11,4 | 9,3 | |
| 91 Otros accidentes de transporte | V | 3 | - | - | - | - | - | 1 | - | - | 1 | 1 | - | - | |
| | M | 2,1 | - | - | - | - | - | 5,5 | - | - | 4,9 | 6,7 | - | - | |
| | T | 3 | - | - | - | - | - | 1 | - | - | 1 | 1 | - | - | |
| | | 1,0 | - | - | - | - | - | 2,8 | - | - | 2,3 | 3,1 | - | - | |
| 92 Caídas accidentales | V | 33 | - | - | - | - | - | - | 1 | 2 | 5 | 12 | 13 | | |
| | M | 23,1 | - | - | - | - | - | - | 4,6 | 9,8 | 33,7 | 113,5 | 418,8 | | |
| | T | 42 | - | - | - | - | - | - | - | 1 | 1 | 7 | 33 | | |
| | | 26,5 | - | - | - | - | - | - | - | 4,2 | 5,7 | 44,2 | 430,9 | | |
| | | 75 | - | - | - | - | - | - | 1 | 3 | 6 | 19 | 46 | | |
| | | 24,9 | - | - | - | - | - | - | 2,2 | 6,8 | 18,5 | 72,0 | 427,4 | | |
| 93 Ahogamiento, sumersión y sofocación accidentales | V | 4 | - | - | - | - | - | - | 1 | 2 | 1 | - | - | | |
| | M | 2,8 | - | - | - | - | - | - | 4,6 | 9,8 | 6,7 | - | - | | |
| | T | 4 | - | - | - | - | - | - | 1 | - | - | 2 | 1 | | |
| | | 2,5 | - | - | - | - | - | - | 3,9 | - | - | - | 12,6 | 13,1 | |
| | | 8 | - | - | - | - | - | - | 1 | 1 | 2 | 1 | 2 | 1 | |
| | | 2,7 | - | - | - | - | - | - | 2,0 | 2,2 | 4,5 | 3,1 | 7,6 | 9,3 | |
| 94 Accidentes por fuego, humo y sustancias calientes | V | - | - | - | - | - | - | - | - | - | - | - | - | - | |
| | M | - | - | - | - | - | - | - | - | - | - | - | - | - | |
| | T | - | - | - | - | - | - | - | - | - | - | - | - | - | |
| | | - | - | - | - | - | - | - | - | - | - | - | - | - | |
| 95 Envenenamiento accidental por psicofármacos y drogas de abuso | V | 4 | - | - | - | - | 1 | - | 1 | - | 1 | - | 1 | 1 | |
| | M | 2,8 | - | - | - | - | 5,5 | - | 4,6 | - | 6,7 | - | - | 32,2 | |
| | T | 1 | - | - | - | - | - | 1 | - | - | - | - | - | - | |
| | | 0,6 | - | - | - | - | - | 3,9 | - | - | - | - | - | - | |
| | | 5 | - | - | - | - | 1 | 1 | 1 | - | 1 | - | 1 | 1 | |
| | | 1,7 | - | - | - | - | 2,8 | 2,0 | 2,2 | - | 3,1 | - | 9,3 | | |
| 96 Otros envenenamientos accidentales | V | 1 | - | - | - | - | - | 1 | - | - | - | - | - | - | |
| | M | 0,7 | - | - | - | - | - | 4,0 | - | - | - | - | - | - | |
| | T | 1 | - | - | - | - | - | 1 | - | - | - | - | - | - | |
| | | 0,3 | - | - | - | - | - | 2,0 | - | - | - | - | - | - | |
| 97 Otros accidentes | V | 2 | - | - | - | - | - | - | - | 2 | - | - | - | - | |
| | M | 1,4 | - | - | - | - | - | - | - | 9,8 | - | - | - | - | |
| | T | 2 | - | - | - | - | - | - | - | 2 | - | - | - | - | |
| | | 0,7 | - | - | - | - | - | - | - | 4,5 | - | - | - | - | |
| 98 Suicidio y lesiones autoinfligidas | V | 32 | - | - | - | - | 2 | 3 | 12 | 5 | 3 | 5 | 2 | | |
| | M | 22,4 | - | - | - | - | 11,1 | 11,9 | 54,6 | 24,4 | 20,2 | 47,3 | 64,4 | | |
| | T | 18 | - | - | 1 | 1 | 4 | 4 | 2 | 2 | 1 | 2 | 1 | | |
| | | 11,4 | - | - | 9,3 | 9,5 | 22,1 | 15,8 | 8,6 | 8,4 | 5,7 | 12,6 | 13,1 | | |
| | | 50 | - | - | 1 | 1 | 6 | 7 | 14 | 7 | 4 | 7 | 3 | | |
| | | 16,6 | - | - | 4,5 | 4,6 | 16,6 | 13,8 | 30,9 | 15,8 | 12,3 | 26,5 | 27,9 | | |
| 99 Agresiones (homicidio) | V | 4 | - | 1 | - | - | 1 | - | - | 1 | - | - | - | | |
| | M | 2,8 | - | 97,1 | - | - | 9,0 | 5,5 | - | 4,9 | - | - | - | | |
| | T | 1 | - | - | - | - | - | - | - | - | - | 1 | - | | |
| | | 0,6 | - | - | - | - | - | - | - | - | - | 6,3 | - | | |
| | | 5 | - | 1 | - | - | 1 | 1 | - | 1 | - | 1 | - | | |
| | | 1,7 | - | 50,8 | - | - | 4,6 | 2,8 | - | 2,3 | - | 3,8 | - | | |

II.5.8(Cont.). CAUSAS DE MUERTE POR EDAD Y SEXO.

ÁREA V 2013

(Lista reducida 102 grupos. Cifras absolutas, tasas específicas por cien mil habitantes. V = varones, M = mujeres, T = total)

| CAUSA DE MUERTE | | TOTAL | N.E. | <1 | 1-4 | 5-14 | 15-24 | 25-34 | 35-44 | 45-54 | 55-64 | 65-74 | 75-84 | 85+ |
|---|---|-------|------|----|-----|------|-------|-------|-------|-------|-------|-------|-------|-----|
| 100 Eventos de intención no determinada | V | - | - | - | - | - | - | - | - | - | - | - | - | - |
| | M | - | - | - | - | - | - | - | - | - | - | - | - | - |
| | T | - | - | - | - | - | - | - | - | - | - | - | - | - |
| 101 Complicaciones de la atención médica y quirúrgica | V | 1 | - | - | - | - | - | - | - | - | - | 1 | - | - |
| | M | 0,7 | - | - | - | - | - | - | - | - | - | 6,7 | - | - |
| | T | 1 | - | - | - | - | - | - | - | - | - | 1 | - | - |
| 102 Otras causas externas y sus efectos tardíos | V | 2 | - | - | - | - | - | - | - | 1 | 1 | - | - | - |
| | M | 1,4 | - | - | - | - | - | - | - | 4,6 | 4,9 | - | - | - |
| | T | 3 | - | - | - | - | - | - | - | 1 | 1 | - | - | 1 |
| | | 1,0 | - | - | - | - | - | - | - | 2,2 | 2,3 | - | - | 9,3 |

II.5.9.CAUSAS DE MUERTE POR SEXO

ÁREA V 2013

(Lista reducida 102 grupos. Cifras absolutas, tasas específicas por 100.000, índice de mortalidad estandarizado, error estándar, años potenciales de vida perdidos, tasa de APVP, % APVP, media APVP, tasas estandarizadas APVP por población Europea)

| CAUSA DE MUERTE | | Nº | Tasa 0/0000 | IME | EE | APVP | TASA APVP | % APVP | MEDIA APVP | T. STD. APVP |
|--|---|------|----------------|-------|-------|--------|--------------|--------|---------------|-----------------|
| Total | V | 1766 | 1238,1 | 102,6 | 2,4 | 5202,5 | 4259,4 | 100,0 | 10,8 | 3585,3 |
| | M | 1781 | 1123,9 | 102,3 | 2,4 | 3034,5 | 2391,1 | 100,0 | 13,4 | 2189,7 |
| | T | 3547 | 1178,0 | 102,1 | 1,7 | 8237,0 | 3307,4 | 100,0 | 11,6 | 2845,1 |
| A00-B99, R75, U049 Ciertas enfermedades infecciosas y parasitarias | V | 17 | 11,9 | 84,8 | 20,6 | 152,5 | 124,9 | 2,9 | 13,9 | 98,7 |
| | M | 16 | 10,1 | 80,1 | 20,0 | 61,5 | 48,5 | 2,0 | 20,5 | 36,4 |
| | T | 33 | 11,0 | 82,0 | 14,3 | 214,0 | 85,9 | 2,6 | 15,3 | 65,5 |
| 1 Enfermedades infecciosas intestinales | V | 1 | 0,7 | 35,0 | 35,0 | - | - | - | - | - |
| | M | 3 | 1,9 | 101,2 | 58,4 | - | - | - | - | - |
| | T | 4 | 1,3 | 68,1 | 34,0 | - | - | - | - | - |
| 2 Tuberculosis y sus efectos tardíos | V | 2 | 1,4 | 90,4 | 63,9 | 6,5 | 5,3 | 0,1 | 6,5 | 3,5 |
| | M | 1 | 0,6 | 72,6 | 72,6 | - | - | - | - | - |
| | T | 3 | 1,0 | 82,6 | 47,7 | 6,5 | 2,6 | 0,1 | 6,5 | 1,6 |
| 3 Enfermedad meningocócica | V | - | - | - | - | - | - | - | - | - |
| | M | - | - | - | - | - | - | - | - | - |
| | T | - | - | - | - | - | - | - | - | - |
| 4 Septicemia | V | 5 | 3,5 | 60,3 | 27,0 | 29,0 | 23,7 | 0,6 | 14,5 | 19,0 |
| | M | 7 | 4,4 | 71,6 | 27,1 | - | - | - | - | - |
| | T | 12 | 4,0 | 66,2 | 19,1 | 29,0 | 11,6 | 0,4 | 14,5 | 9,0 |
| 5 Hepatitis vírica | V | 3 | 2,1 | 178,4 | 103,0 | 40,5 | 33,2 | 0,8 | 13,5 | 27,9 |
| | M | 2 | 1,3 | 65,9 | 46,6 | - | - | - | - | - |
| | T | 5 | 1,7 | 106,1 | 47,5 | 40,5 | 16,3 | 0,5 | 13,5 | 13,5 |
| 6 SIDA | V | 4 | 2,8 | 111,3 | 55,7 | 73,0 | 59,8 | 1,4 | 18,3 | 46,6 |
| | M | 3 | 1,9 | 147,7 | 85,3 | 61,5 | 48,5 | 2,0 | 20,5 | 36,4 |
| | T | 7 | 2,3 | 123,6 | 46,7 | 134,5 | 54,0 | 1,6 | 19,2 | 40,6 |
| 7 VIH+ (portador, evidencias de laboratorio del VIH, ...) | V | - | - | - | - | - | - | - | - | - |
| | M | - | - | - | - | - | - | - | - | - |
| | T | - | - | - | - | - | - | - | - | - |
| 8 Resto de enfermedades infecciosas y parasitarias y sus efectos tardíos | V | 2 | 1,4 | 141,2 | 99,8 | 3,5 | 2,9 | 0,1 | 3,5 | 1,7 |
| | M | - | - | - | - | - | - | - | - | - |
| | T | 2 | 0,7 | 89,6 | 63,4 | 3,5 | 1,4 | 0,0 | 3,5 | 0,8 |
| C00-C48 Tumores | V | 612 | 429,1 | 101,2 | 4,1 | 1839,5 | 1506,0 | 35,4 | 8,3 | 1192,4 |
| | M | 389 | 245,5 | 97,7 | 5,0 | 1331,0 | 1048,8 | 43,9 | 11,3 | 844,1 |
| | T | 1001 | 332,4 | 99,3 | 3,1 | 3170,5 | 1273,0 | 38,5 | 9,4 | 1005,6 |
| 9 Tumor maligno del labio, de la cavidad bucal y de la faringe | V | 21 | 14,7 | 116,3 | 25,4 | 157,0 | 128,5 | 3,0 | 15,7 | 101,1 |
| | M | 10 | 6,3 | 162,6 | 51,4 | 23,0 | 18,1 | 0,8 | 5,8 | 11,5 |
| | T | 31 | 10,3 | 126,4 | 22,7 | 180,0 | 72,3 | 2,2 | 12,9 | 55,1 |
| 10 Tumor maligno del esófago | V | 13 | 9,1 | 89,7 | 24,9 | 44,5 | 36,4 | 0,9 | 6,4 | 26,3 |
| | M | 2 | 1,3 | 178,7 | 126,4 | - | - | - | - | - |
| | T | 15 | 5,0 | 94,5 | 24,4 | 44,5 | 17,9 | 0,5 | 6,4 | 12,4 |
| 11 Tumor maligno del estómago | V | 37 | 25,9 | 115,6 | 19,0 | 82,5 | 67,5 | 1,6 | 7,5 | 51,4 |
| | M | 15 | 9,5 | 71,9 | 18,6 | 79,0 | 62,3 | 2,6 | 13,2 | 43,4 |
| | T | 52 | 17,3 | 98,0 | 13,6 | 161,5 | 64,8 | 2,0 | 9,5 | 46,7 |
| 12 Tumor maligno del colon | V | 68 | 47,7 | 101,6 | 12,3 | 117,5 | 96,2 | 2,3 | 5,6 | 66,1 |
| | M | 54 | 34,1 | 124,9 | 17,0 | 108,0 | 85,1 | 3,6 | 13,5 | 66,3 |
| | T | 122 | 40,5 | 110,1 | 10,0 | 225,5 | 90,5 | 2,7 | 7,8 | 65,5 |
| 13 Tumor maligno del recto, de la porción rectosigmoide y del ano | V | 21 | 14,7 | 102,3 | 22,3 | 56,0 | 45,8 | 1,1 | 7,0 | 35,4 |
| | M | 17 | 10,7 | 111,1 | 26,9 | 56,0 | 44,1 | 1,8 | 14,0 | 32,2 |
| | T | 38 | 12,6 | 105,9 | 17,2 | 112,0 | 45,0 | 1,4 | 9,3 | 33,4 |
| 14 Tumor maligno del hígado y vías biliares intrahepáticas | V | 35 | 24,5 | 107,3 | 18,1 | 136,5 | 111,8 | 2,6 | 9,1 | 84,4 |
| | M | 19 | 12,0 | 136,4 | 31,3 | 64,5 | 50,8 | 2,1 | 9,2 | 38,2 |
| | T | 54 | 17,9 | 115,0 | 15,6 | 201,0 | 80,7 | 2,4 | 9,1 | 59,9 |
| 15 Tumor maligno del páncreas | V | 25 | 17,5 | 86,7 | 17,3 | 52,0 | 42,6 | 1,0 | 5,2 | 31,5 |
| | M | 25 | 15,8 | 88,5 | 17,7 | 59,5 | 46,9 | 2,0 | 8,5 | 33,2 |
| | T | 50 | 16,6 | 87,3 | 12,3 | 111,5 | 44,8 | 1,4 | 6,6 | 32,1 |
| 16 Otros tumores malignos digestivos | V | 12 | 8,4 | 114,3 | 33,0 | 63,0 | 51,6 | 1,2 | 10,5 | 42,7 |
| | M | 8 | 5,0 | 72,4 | 25,6 | 32,5 | 25,6 | 1,1 | 10,8 | 19,4 |
| | T | 20 | 6,6 | 92,4 | 20,7 | 95,5 | 38,3 | 1,2 | 10,6 | 30,6 |
| 17 Tumor maligno de la laringe | V | 8 | 5,6 | 79,5 | 28,1 | 11,0 | 9,0 | 0,2 | 5,5 | 5,7 |
| | M | - | - | - | - | - | - | - | - | - |
| | T | 8 | 2,7 | 72,4 | 25,6 | 11,0 | 4,4 | 0,1 | 5,5 | 2,6 |
| 18 Tumor maligno de la tráquea, de los bronquios y del pulmón | V | 150 | 105,2 | 93,6 | 7,6 | 511,5 | 418,8 | 9,8 | 7,0 | 304,6 |
| | M | 46 | 29,0 | 100,7 | 14,9 | 266,5 | 210,0 | 8,8 | 10,7 | 150,5 |
| | T | 196 | 65,1 | 94,4 | 6,7 | 778,0 | 312,4 | 9,4 | 7,9 | 221,6 |
| 19 Otros tumores malignos respiratorios e intratorácicos | V | 5 | 3,5 | 131,1 | 58,6 | - | - | - | - | - |
| | M | 2 | 1,3 | 102,7 | 72,6 | 15,5 | 12,2 | 0,5 | 15,5 | 10,0 |
| | T | 7 | 2,3 | 121,0 | 45,7 | 15,5 | 6,2 | 0,2 | 15,5 | 5,3 |
| 20 Tumores malignos del hueso y cartilagos articulares | V | - | - | - | - | - | - | - | - | - |
| | M | - | - | - | - | - | - | - | - | - |
| | T | - | - | - | - | - | - | - | - | - |
| 21 Melanoma maligno de la piel | V | 6 | 4,2 | 194,6 | 79,4 | 29,5 | 24,2 | 0,6 | 9,8 | 19,1 |
| | M | 6 | 3,8 | 119,4 | 48,8 | 26,0 | 20,5 | 0,9 | 13,0 | 16,2 |
| | T | 12 | 4,0 | 147,8 | 42,7 | 55,5 | 22,3 | 0,7 | 11,1 | 17,6 |

II.5.9(Cont.).CAUSAS DE MUERTE POR SEXO

ÁREA V 2013

(Lista reducida 102 grupos. Cifras absolutas, tasas específicas por 100.000, índice de mortalidad estandarizado, error estándar, años potenciales de vida perdidos, tasa de APVP, % APVP, media APVP, tasas estandarizadas APVP por población Europea)

| CAUSA DE MUERTE | Nº | Tasa 0/0000 | IME | EE | APVP | TASA APVP | % APVP | MEDIA APVP | T. STD. APVP | |
|---|----|----------------|------|-------|-------|--------------|--------|---------------|-----------------|-------|
| 22 Otros tumores de la piel y tejidos blandos | V | 3 | 2,1 | 49,9 | 28,8 | 10,5 | 8,6 | 0,2 | 10,5 | 6,7 |
| | M | 5 | 3,2 | 65,7 | 29,4 | 41,5 | 32,7 | 1,4 | 41,5 | 42,2 |
| | T | 8 | 2,7 | 58,7 | 20,7 | 52,0 | 20,9 | 0,6 | 26,0 | 24,0 |
| 23 Tumor maligno de la mama | V | 1 | 0,7 | 127,3 | 127,3 | - | - | - | - | - |
| | M | 38 | 24,0 | 72,3 | 11,7 | 214,5 | 169,0 | 7,1 | 10,2 | 124,0 |
| | T | 39 | 13,0 | 74,0 | 11,9 | 214,5 | 86,1 | 2,6 | 10,2 | 65,2 |
| 24 Tumor maligno del cuello del útero | V | - | - | - | - | - | - | - | - | - |
| | M | 1 | 0,6 | 20,5 | 20,5 | 5,5 | 4,3 | 0,2 | 5,5 | 2,6 |
| | T | 1 | 0,3 | 20,8 | 20,8 | 5,5 | 2,2 | 0,1 | 5,5 | 1,4 |
| 25 Tumor maligno de otras partes del útero | V | - | - | - | - | - | - | - | - | - |
| | M | 12 | 7,6 | 72,9 | 21,1 | 7,0 | 5,5 | 0,2 | 3,5 | 3,2 |
| | T | 12 | 4,0 | 73,6 | 21,2 | 7,0 | 2,8 | 0,1 | 3,5 | 1,7 |
| 26 Tumor maligno del ovario | V | - | - | - | - | - | - | - | - | - |
| | M | 20 | 12,6 | 86,8 | 19,4 | 53,0 | 41,8 | 1,7 | 13,3 | 31,9 |
| | T | 20 | 6,6 | 87,8 | 19,6 | 53,0 | 21,3 | 0,6 | 13,3 | 16,9 |
| 27 Otros tumores malignos de órganos genitales femeninos | V | - | - | - | - | - | - | - | - | - |
| | M | 5 | 3,2 | 128,7 | 57,6 | 7,5 | 5,9 | 0,2 | 7,5 | 3,5 |
| | T | 5 | 1,7 | 130,6 | 58,4 | 7,5 | 3,0 | 0,1 | 7,5 | 1,9 |
| 28 Tumor maligno de la próstata | V | 50 | 35,1 | 95,6 | 13,5 | 20,5 | 16,8 | 0,4 | 4,1 | 11,8 |
| | M | - | - | - | - | - | - | - | - | - |
| | T | 50 | 16,6 | 93,9 | 13,3 | 20,5 | 8,2 | 0,2 | 4,1 | 5,5 |
| 29 Otros tumores malignos de órganos genitales masculinos | V | 1 | 0,7 | 33,3 | 33,3 | 26,5 | 21,7 | 0,5 | 26,5 | 16,5 |
| | M | - | - | - | - | - | - | - | - | - |
| | T | 1 | 0,3 | 32,6 | 32,6 | 26,5 | 10,6 | 0,3 | 26,5 | 8,3 |
| 30 Tumor maligno del riñón, excepto pelvis renal | V | 20 | 14,0 | 116,8 | 26,1 | 66,0 | 54,0 | 1,3 | 11,0 | 41,1 |
| | M | 14 | 8,8 | 145,4 | 38,9 | 19,0 | 15,0 | 0,6 | 9,5 | 12,0 |
| | T | 34 | 11,3 | 126,4 | 21,7 | 85,0 | 34,1 | 1,0 | 10,6 | 25,8 |
| 31 Tumor maligno de la vejiga | V | 34 | 23,8 | 93,4 | 16,0 | 36,0 | 29,5 | 0,7 | 6,0 | 19,0 |
| | M | 9 | 5,7 | 97,0 | 32,3 | - | - | - | - | - |
| | T | 43 | 14,3 | 93,0 | 14,2 | 36,0 | 14,5 | 0,4 | 6,0 | 8,8 |
| 32 Otros tumores malignos de las vías urinarias | V | 2 | 1,4 | 153,1 | 108,2 | - | - | - | - | - |
| | M | - | - | - | - | - | - | - | - | - |
| | T | 2 | 0,7 | 149,6 | 105,8 | - | - | - | - | - |
| 33 Tumor maligno del encéfalo | V | 16 | 11,2 | 147,8 | 36,9 | 146,5 | 119,9 | 2,8 | 20,9 | 136,3 |
| | M | 12 | 7,6 | 107,4 | 31,0 | 64,0 | 50,4 | 2,1 | 10,7 | 39,4 |
| | T | 28 | 9,3 | 127,2 | 24,0 | 210,5 | 84,5 | 2,6 | 16,2 | 88,7 |
| 34 Otros tumores malignos neurológicos y endocrinos | V | 2 | 1,4 | 72,7 | 51,4 | 19,5 | 16,0 | 0,4 | 19,5 | 13,9 |
| | M | 4 | 2,5 | 162,7 | 81,3 | - | - | - | - | - |
| | T | 6 | 2,0 | 114,7 | 46,8 | 19,5 | 7,8 | 0,2 | 19,5 | 6,6 |
| 35 Tumor maligno de los sitios mal definidos, secundarios y de sitios no especificados | V | 15 | 10,5 | 77,2 | 19,9 | 45,0 | 36,8 | 0,9 | 7,5 | 23,9 |
| | M | 13 | 8,2 | 94,0 | 26,1 | 38,5 | 30,3 | 1,3 | 12,8 | 22,2 |
| | T | 28 | 9,3 | 83,6 | 15,8 | 83,5 | 33,5 | 1,0 | 9,3 | 22,4 |
| 36 Otros tumores malignos del tejido linfático, de los órganos hematopoyéticos y de tejidos afines (excepto leucemia) | V | 26 | 18,2 | 117,0 | 22,9 | 86,5 | 70,8 | 1,7 | 9,6 | 51,8 |
| | M | 25 | 15,8 | 99,6 | 19,9 | 65,5 | 51,6 | 2,2 | 13,1 | 40,1 |
| | T | 51 | 16,9 | 107,5 | 15,1 | 152,0 | 61,0 | 1,8 | 10,9 | 45,2 |
| 37 Leucemia | V | 23 | 16,1 | 124,8 | 26,0 | 104,0 | 85,1 | 2,0 | 10,4 | 92,7 |
| | M | 12 | 7,6 | 108,5 | 31,3 | 81,5 | 64,2 | 2,7 | 27,2 | 101,1 |
| | T | 35 | 11,6 | 117,9 | 19,9 | 185,5 | 74,5 | 2,3 | 14,3 | 95,1 |
| 38 Tumores in situ | V | - | - | - | - | - | - | - | - | - |
| | M | - | - | - | - | - | - | - | - | - |
| | T | - | - | - | - | - | - | - | - | - |
| 39 Tumores benignos | V | 2 | 1,4 | 68,9 | 48,7 | - | - | - | - | - |
| | M | 1 | 0,6 | 32,3 | 32,3 | 0,5 | 0,4 | 0,0 | 0,5 | 0,2 |
| | T | 3 | 1,0 | 49,7 | 28,7 | 0,5 | 0,2 | 0,0 | 0,5 | 0,1 |
| 40 Síndrome Mielodiplástico | V | 5 | 3,5 | 125,4 | 56,1 | 12,5 | 10,2 | 0,2 | 12,5 | 8,0 |
| | M | 4 | 2,5 | 77,7 | 38,8 | - | - | - | - | - |
| | T | 9 | 3,0 | 98,3 | 32,8 | 12,5 | 5,0 | 0,2 | 12,5 | 3,7 |
| 41 Otros tumores de comportamiento incierto o desconocido | V | 11 | 7,7 | 199,5 | 60,1 | 5,0 | 4,1 | 0,1 | 2,5 | 2,4 |
| | M | 10 | 6,3 | 193,7 | 61,3 | 2,5 | 2,0 | 0,1 | 2,5 | 1,0 |
| | T | 21 | 7,0 | 196,7 | 42,9 | 7,5 | 3,0 | 0,1 | 2,5 | 1,7 |
| D50-D89 Enfermedades de la sangre y de los órganos hematopoyéticos, y ciertos trastornos que afectan al mecanismo de la inmunidad | V | 6 | 4,2 | 161,7 | 66,0 | - | - | - | - | - |
| | M | 5 | 3,2 | 96,4 | 43,1 | - | - | - | - | - |
| | T | 11 | 3,7 | 123,1 | 37,1 | - | - | - | - | - |
| 42 Enfermedades de la sangre y de los órganos hematopoyéticos | V | 6 | 4,2 | 176,2 | 71,9 | - | - | - | - | - |
| | M | 5 | 3,2 | 101,6 | 45,5 | - | - | - | - | - |
| | T | 11 | 3,7 | 131,5 | 39,7 | - | - | - | - | - |
| 43 Ciertos trastornos que afectan al mecanismo de la inmunidad | V | - | - | - | - | - | - | - | - | - |
| | M | - | - | - | - | - | - | - | - | - |
| | T | - | - | - | - | - | - | - | - | - |
| E00-E90 Enfermedades endocrinas, nutricionales y metabólicas | V | 28 | 19,6 | 71,8 | 13,6 | 55,0 | 45,0 | 1,1 | 9,2 | 33,6 |
| | M | 67 | 42,3 | 116,5 | 14,2 | 82,5 | 65,0 | 2,7 | 11,8 | 47,0 |
| | T | 95 | 31,6 | 98,4 | 10,1 | 137,5 | 55,2 | 1,7 | 10,6 | 40,2 |

II.5.9(Cont.).CAUSAS DE MUERTE POR SEXO

ÁREA V 2013

(Lista reducida 102 grupos. Cifras absolutas, tasas específicas por 100.000, índice de mortalidad estandarizado, error estándar, años potenciales de vida perdidos, tasa de APVP, % APVP, media APVP, tasas estandarizadas APVP por población Europea)

| CAUSA DE MUERTE | | Nº | Tasa 0/0000 | IME | EE | APVP | TASA APVP | % APVP | MEDIA APVP | T. STD. APVP | |
|-----------------|--|----|----------------|-------|-------|-------|--------------|--------|---------------|-----------------|-------|
| 44 | Diabetes mellitus | V | 25 | 17,5 | 78,6 | 15,7 | 43,5 | 35,6 | 0,8 | 8,7 | 26,3 |
| | | M | 47 | 29,7 | 98,3 | 14,3 | 2,5 | 2,0 | 0,1 | 2,5 | 1,0 |
| | | T | 72 | 23,9 | 90,3 | 10,6 | 46,0 | 18,5 | 0,6 | 7,7 | 12,9 |
| 45 | Otras enfermedades endocrinas, nutricionales y metabólicas | V | 3 | 2,1 | 41,9 | 24,2 | 11,5 | 9,4 | 0,2 | 11,5 | 7,4 |
| | | M | 20 | 12,6 | 206,1 | 46,1 | 80,0 | 63,0 | 2,6 | 13,3 | 46,0 |
| | | T | 23 | 7,6 | 136,5 | 28,5 | 91,5 | 36,7 | 1,1 | 13,1 | 27,3 |
| F00-F99 | Trastornos mentales y del comportamiento | V | 65 | 45,6 | 105,2 | 13,0 | 33,0 | 27,0 | 0,6 | 8,3 | 23,1 |
| | | M | 133 | 83,9 | 102,9 | 8,9 | - | - | - | - | - |
| | | T | 198 | 65,8 | 103,8 | 7,4 | 33,0 | 13,3 | 0,4 | 8,3 | 11,0 |
| 46 | Trastornos mentales orgánicos senil y presenil | V | 57 | 40,0 | 105,3 | 13,9 | 1,5 | 1,2 | 0,0 | 1,5 | 0,7 |
| | | M | 131 | 82,7 | 103,9 | 9,1 | - | - | - | - | - |
| | | T | 188 | 62,4 | 104,5 | 7,6 | 1,5 | 0,6 | 0,0 | 1,5 | 0,3 |
| 47 | Trastornos mentales debidos al abuso de alcohol | V | 7 | 4,9 | 115,7 | 43,7 | 16,0 | 13,1 | 0,3 | 8,0 | 11,3 |
| | | M | - | - | - | - | - | - | - | - | - |
| | | T | 7 | 2,3 | 104,5 | 39,5 | 16,0 | 6,4 | 0,2 | 8,0 | 5,4 |
| 48 | Trastornos mentales debidos al uso de drogas (drogodependencia, toxicomanía) | V | - | - | - | - | - | - | - | - | - |
| | | M | - | - | - | - | - | - | - | - | - |
| | | T | - | - | - | - | - | - | - | - | - |
| 49 | Otros trastornos mentales y del comportamiento | V | 1 | 0,7 | 62,0 | 62,0 | 15,5 | 12,7 | 0,3 | 15,5 | 11,1 |
| | | M | 2 | 1,3 | 78,7 | 55,6 | - | - | - | - | - |
| | | T | 3 | 1,0 | 72,1 | 41,6 | 15,5 | 6,2 | 0,2 | 15,5 | 5,3 |
| G00-H95 | Enfermedades del sistema nervioso y de los órganos de los sentidos | V | 102 | 71,5 | 138,2 | 13,7 | 115,5 | 94,6 | 2,2 | 8,9 | 68,7 |
| | | M | 118 | 74,5 | 108,8 | 10,0 | 16,5 | 13,0 | 0,5 | 3,3 | 8,2 |
| | | T | 220 | 73,1 | 120,7 | 8,1 | 132,0 | 53,0 | 1,6 | 7,3 | 37,3 |
| 50 | Meningitis (otras en 003) | V | - | - | - | - | - | - | - | - | - |
| | | M | - | - | - | - | - | - | - | - | - |
| | | T | - | - | - | - | - | - | - | - | - |
| 51 | Enfermedad de Alzheimer | V | 43 | 30,1 | 140,1 | 21,4 | 5,0 | 4,1 | 0,1 | 2,5 | 2,4 |
| | | M | 74 | 46,7 | 104,1 | 12,1 | 5,0 | 3,9 | 0,2 | 2,5 | 2,1 |
| | | T | 117 | 38,9 | 115,2 | 10,7 | 10,0 | 4,0 | 0,1 | 2,5 | 2,2 |
| 52 | Otras enfermedades del sistema nervioso y de los órganos de los sentidos | V | 59 | 41,4 | 137,6 | 17,9 | 110,5 | 90,5 | 2,1 | 10,0 | 66,2 |
| | | M | 44 | 27,8 | 118,7 | 17,9 | 11,5 | 9,1 | 0,4 | 3,8 | 6,2 |
| | | T | 103 | 34,2 | 128,3 | 12,6 | 122,0 | 49,0 | 1,5 | 8,7 | 35,1 |
| I00-I99 | Enfermedades del sistema circulatorio | V | 514 | 360,4 | 106,4 | 4,7 | 1297,0 | 1061,9 | 24,9 | 11,6 | 867,1 |
| | | M | 673 | 424,7 | 104,3 | 4,0 | 545,5 | 429,8 | 18,0 | 11,1 | 432,5 |
| | | T | 1187 | 394,2 | 105,0 | 3,0 | 1842,5 | 739,8 | 22,4 | 11,4 | 637,5 |
| 53 | Enfermedades cardiacas reumáticas crónicas | V | 10 | 7,0 | 135,8 | 42,9 | 13,5 | 11,1 | 0,3 | 4,5 | 6,9 |
| | | M | 13 | 8,2 | 103,5 | 28,7 | 16,5 | 13,0 | 0,5 | 16,5 | 10,7 |
| | | T | 23 | 7,6 | 115,6 | 24,1 | 30,0 | 12,0 | 0,4 | 7,5 | 8,8 |
| 54 | Enfermedades hipertensivas | V | 25 | 17,5 | 79,1 | 15,8 | 37,0 | 30,3 | 0,7 | 18,5 | 26,4 |
| | | M | 70 | 44,2 | 103,2 | 12,3 | 4,0 | 3,2 | 0,1 | 2,0 | 1,7 |
| | | T | 95 | 31,6 | 95,6 | 9,8 | 41,0 | 16,5 | 0,5 | 10,3 | 13,5 |
| 55 | Infarto agudo de miocardio | V | 122 | 85,5 | 110,1 | 10,0 | 404,5 | 331,2 | 7,8 | 10,4 | 258,3 |
| | | M | 95 | 59,9 | 115,2 | 11,8 | 116,0 | 91,4 | 3,8 | 9,7 | 63,8 |
| | | T | 217 | 72,1 | 111,7 | 7,6 | 520,5 | 209,0 | 6,3 | 10,2 | 156,8 |
| 56 | Otras enfermedades isquémicas del corazón | V | 122 | 85,5 | 128,8 | 11,7 | 214,5 | 175,6 | 4,1 | 10,2 | 135,5 |
| | | M | 87 | 54,9 | 95,2 | 10,2 | - | - | - | - | - |
| | | T | 209 | 69,4 | 111,8 | 7,7 | 214,5 | 86,1 | 2,6 | 10,2 | 64,2 |
| 57 | Insuficiencia cardiaca | V | 39 | 27,3 | 113,1 | 18,1 | 176,0 | 144,1 | 3,4 | 22,0 | 114,6 |
| | | M | 75 | 47,3 | 92,3 | 10,7 | 25,5 | 20,1 | 0,8 | 5,1 | 11,7 |
| | | T | 114 | 37,9 | 98,8 | 9,3 | 201,5 | 80,9 | 2,4 | 15,5 | 62,4 |
| 58 | Otras enfermedades del corazón | V | 92 | 64,5 | 102,9 | 10,7 | 143,5 | 117,5 | 2,8 | 8,4 | 87,0 |
| | | M | 141 | 89,0 | 110,6 | 9,3 | 203,5 | 160,4 | 6,7 | 15,7 | 204,2 |
| | | T | 233 | 77,4 | 107,3 | 7,0 | 347,0 | 139,3 | 4,2 | 11,6 | 143,6 |
| 59 | Enfermedades cerebrovasculares | V | 76 | 53,3 | 87,0 | 10,0 | 224,0 | 183,4 | 4,3 | 16,0 | 185,5 |
| | | M | 169 | 106,6 | 105,8 | 8,1 | 170,0 | 134,0 | 5,6 | 12,1 | 136,0 |
| | | T | 245 | 81,4 | 99,2 | 6,3 | 394,0 | 158,2 | 4,8 | 14,1 | 160,9 |
| 60 | Arteriosclerosis | V | 5 | 3,5 | 89,8 | 40,2 | - | - | - | - | - |
| | | M | 5 | 3,2 | 53,0 | 23,7 | - | - | - | - | - |
| | | T | 10 | 3,3 | 66,7 | 21,1 | - | - | - | - | - |
| 61 | Otras enfermedades de los vasos sanguíneos | V | 23 | 16,1 | 105,0 | 21,9 | 84,0 | 68,8 | 1,6 | 10,5 | 52,9 |
| | | M | 18 | 11,4 | 134,6 | 31,7 | 10,0 | 7,9 | 0,3 | 5,0 | 4,4 |
| | | T | 41 | 13,6 | 115,7 | 18,1 | 94,0 | 37,7 | 1,1 | 9,4 | 27,5 |
| J00-J99 | Enfermedades del sistema respiratorio | V | 177 | 124,1 | 87,8 | 6,6 | 219,0 | 179,3 | 4,2 | 12,2 | 180,8 |
| | | M | 159 | 100,3 | 108,4 | 8,6 | 95,5 | 75,3 | 3,1 | 13,6 | 56,7 |
| | | T | 336 | 111,6 | 95,8 | 5,2 | 314,5 | 126,3 | 3,8 | 12,6 | 118,3 |
| 62 | Influenza (gripe) (incluye gripe aviar y gripe A) | V | - | - | - | - | - | - | - | - | - |
| | | M | 1 | 0,6 | 184,7 | 184,7 | - | - | - | - | - |
| | | T | 1 | 0,3 | 62,6 | 62,6 | - | - | - | - | - |
| 63 | Neumonía | V | 28 | 19,6 | 103,5 | 19,6 | 21,0 | 17,2 | 0,4 | 10,5 | 14,0 |
| | | M | 33 | 20,8 | 125,3 | 21,8 | 73,0 | 57,5 | 2,4 | 18,3 | 45,5 |
| | | T | 61 | 20,3 | 113,7 | 14,6 | 94,0 | 37,7 | 1,1 | 15,7 | 29,8 |

II.5.9(Cont.).CAUSAS DE MUERTE POR SEXO

ÁREA V 2013

(Lista reducida 102 grupos. Cifras absolutas, tasas específicas por 100.000, índice de mortalidad estandarizado, error estándar, años potenciales de vida perdidos, tasa de APVP, % APVP, media APVP, tasas estandarizadas APVP por población Europea)

| CAUSA DE MUERTE | Nº | Tasa 0/0000 | IME | EE | APVP | TASA APVP | % APVP | MEDIA APVP | T. STD. APVP | |
|---|----------|----------------|-------------|--------------|--------------|--------------|--------------|---------------|-----------------|--------------|
| 64 Enfermedades crónicas de las vías respiratorias inferiores (excepto Asma) | V | 88 | 61,7 | 88,0 | 9,4 | 108,0 | 88,4 | 2,1 | 10,8 | 64,6 |
| | M | 22 | 13,9 | 110,6 | 23,6 | 22,5 | 17,7 | 0,7 | 7,5 | 11,3 |
| | T | 110 | 36,5 | 90,4 | 8,6 | 130,5 | 52,4 | 1,6 | 10,0 | 36,7 |
| 65 Asma | V | 9 | 6,3 | 147,2 | 49,1 | 53,5 | 43,8 | 1,0 | 53,5 | 79,8 |
| | M | 34 | 21,5 | 206,0 | 35,3 | - | - | - | - | - |
| | T | 43 | 14,3 | 190,8 | 29,1 | 53,5 | 21,5 | 0,6 | 53,5 | 40,9 |
| 66 Insuficiencia respiratoria | V | - | - | - | - | - | - | - | - | - |
| | M | - | - | - | - | - | - | - | - | - |
| | T | - | - | - | - | - | - | - | - | - |
| 67 Otras enfermedades del sistema respiratorio | V | 52 | 36,5 | 79,9 | 11,1 | 36,5 | 29,9 | 0,7 | 7,3 | 22,4 |
| | M | 69 | 43,5 | 85,5 | 10,3 | - | - | - | - | - |
| | T | 121 | 40,2 | 82,8 | 7,5 | 36,5 | 14,7 | 0,4 | 7,3 | 10,8 |
| K00-K93 Enfermedades del sistema digestivo | V | 84 | 58,9 | 101,6 | 11,1 | 427,5 | 350,0 | 8,2 | 12,2 | 273,5 |
| | M | 61 | 38,5 | 95,6 | 12,2 | 202,0 | 159,2 | 6,7 | 16,8 | 126,4 |
| | T | 145 | 48,2 | 98,4 | 8,2 | 629,5 | 252,8 | 7,6 | 13,4 | 195,8 |
| 68 Úlcera de estómago, duodeno y yeyuno | V | 4 | 2,8 | 136,6 | 68,3 | - | - | - | - | - |
| | M | - | - | - | - | - | - | - | - | - |
| | T | 4 | 1,3 | 121,5 | 60,8 | - | - | - | - | - |
| 69 Enteritis y colitis no infecciosas | V | - | - | - | - | - | - | - | - | - |
| | M | 2 | 1,3 | 175,8 | 124,3 | - | - | - | - | - |
| | T | 2 | 0,7 | 87,1 | 61,6 | - | - | - | - | - |
| 70 Enfermedad vascular intestinal | V | 12 | 8,4 | 156,9 | 45,3 | 27,0 | 22,1 | 0,5 | 13,5 | 18,4 |
| | M | 18 | 11,4 | 116,9 | 27,6 | 19,5 | 15,4 | 0,6 | 19,5 | 12,6 |
| | T | 30 | 10,0 | 130,2 | 23,8 | 46,5 | 18,7 | 0,6 | 15,5 | 15,3 |
| 71 Cirrosis y otras enfermedades crónicas del hígado | V | 37 | 25,9 | 102,8 | 16,9 | 342,0 | 280,0 | 6,6 | 13,2 | 220,3 |
| | M | 12 | 7,6 | 141,7 | 40,9 | 116,0 | 91,4 | 3,8 | 14,5 | 72,7 |
| | T | 49 | 16,3 | 109,0 | 15,6 | 458,0 | 183,9 | 5,6 | 13,5 | 142,6 |
| 72 Otras enfermedades del sistema digestivo | V | 31 | 21,7 | 88,5 | 15,9 | 58,5 | 47,9 | 1,1 | 8,4 | 34,8 |
| | M | 29 | 18,3 | 75,2 | 14,0 | 66,5 | 52,4 | 2,2 | 22,2 | 41,0 |
| | T | 60 | 19,9 | 81,3 | 10,5 | 125,0 | 50,2 | 1,5 | 12,5 | 37,9 |
| L00-L99 Enfermedades de la piel y del tejido subcutáneo | V | 4 | 2,8 | 125,7 | 62,9 | - | - | - | - | - |
| | M | 7 | 4,4 | 92,1 | 34,8 | - | - | - | - | - |
| | T | 11 | 3,7 | 101,8 | 30,7 | - | - | - | - | - |
| 73 Enfermedades de la piel y del tejido subcutáneo | V | 4 | 2,8 | 125,7 | 62,9 | - | - | - | - | - |
| | M | 7 | 4,4 | 92,1 | 34,8 | - | - | - | - | - |
| | T | 11 | 3,7 | 101,8 | 30,7 | - | - | - | - | - |
| M00-M99 Enfermedades del sistema osteomuscular y del tejido conjuntivo | V | 11 | 7,7 | 111,2 | 33,5 | 7,0 | 5,7 | 0,1 | 3,5 | 3,4 |
| | M | 15 | 9,5 | 62,8 | 16,2 | 5,5 | 4,3 | 0,2 | 5,5 | 2,6 |
| | T | 26 | 8,6 | 77,1 | 15,1 | 12,5 | 5,0 | 0,2 | 4,2 | 2,9 |
| 74 Artritis reumatoide y osteoartritis | V | - | - | - | - | - | - | - | - | - |
| | M | - | - | - | - | - | - | - | - | - |
| | T | - | - | - | - | - | - | - | - | - |
| 75 Osteoporosis y fracturas patológicas | V | 3 | 2,1 | 77,2 | 44,6 | - | - | - | - | - |
| | M | 7 | 4,4 | 44,8 | 16,9 | - | - | - | - | - |
| | T | 10 | 3,3 | 51,5 | 16,3 | - | - | - | - | - |
| 76 Otras enfermedades del sistema osteomuscular y del tejido conjuntivo | V | 8 | 5,6 | 173,2 | 61,2 | 7,0 | 5,7 | 0,1 | 3,5 | 3,4 |
| | M | 8 | 5,0 | 143,7 | 50,8 | 5,5 | 4,3 | 0,2 | 5,5 | 2,6 |
| | T | 16 | 5,3 | 156,5 | 39,1 | 12,5 | 5,0 | 0,2 | 4,2 | 2,9 |
| N00-N99 Enfermedades del sistema genitourinario | V | 43 | 30,1 | 118,0 | 18,0 | 54,0 | 44,2 | 1,0 | 9,0 | 34,0 |
| | M | 46 | 29,0 | 85,7 | 12,6 | 34,0 | 26,8 | 1,1 | 17,0 | 20,5 |
| | T | 89 | 29,6 | 98,5 | 10,4 | 88,0 | 35,3 | 1,1 | 11,0 | 26,7 |
| 77 Enfermedades del riñón y del uréter | V | 28 | 19,6 | 117,9 | 22,3 | 45,0 | 36,8 | 0,9 | 11,3 | 29,2 |
| | M | 23 | 14,5 | 84,3 | 17,6 | 34,0 | 26,8 | 1,1 | 17,0 | 20,5 |
| | T | 51 | 16,9 | 99,5 | 13,9 | 79,0 | 31,7 | 1,0 | 13,2 | 24,5 |
| 78 Enfermedades de los genitales masculinos | V | 2 | 1,4 | 151,0 | 106,8 | 7,5 | 6,1 | 0,1 | 7,5 | 4,0 |
| | M | - | - | - | - | - | - | - | - | - |
| | T | 2 | 0,7 | 146,3 | 103,5 | 7,5 | 3,0 | 0,1 | 7,5 | 1,9 |
| 79 Enfermedades de los genitales femeninos y trastornos de la mama | V | - | - | - | - | - | - | - | - | - |
| | M | 1 | 0,6 | 186,0 | 186,0 | - | - | - | - | - |
| | T | 1 | 0,3 | 188,9 | 188,9 | - | - | - | - | - |
| 80 Otras enfermedades del sistema genitourinario | V | 13 | 9,1 | 114,3 | 31,7 | 1,5 | 1,2 | 0,0 | 1,5 | 0,7 |
| | M | 22 | 13,9 | 85,0 | 18,1 | - | - | - | - | - |
| | T | 35 | 11,6 | 94,2 | 15,9 | 1,5 | 0,6 | 0,0 | 1,5 | 0,3 |
| O00-O99 Embarazo, parto y puerperio | V | - | - | - | - | - | - | - | - | - |
| | M | - | - | - | - | - | - | - | - | - |
| | T | - | - | - | - | - | - | - | - | - |
| 81 Embarazo, parto y puerperio | V | - | - | - | - | - | - | - | - | - |
| | M | - | - | - | - | - | - | - | - | - |
| | T | - | - | - | - | - | - | - | - | - |
| P00-P96 Ciertas afecciones originadas en el periodo perinatal | V | 2 | 1,4 | 172,8 | 122,2 | - | - | - | - | - |
| | M | - | - | - | - | - | - | - | - | - |
| | T | 2 | 0,7 | 86,8 | 61,4 | - | - | - | - | - |

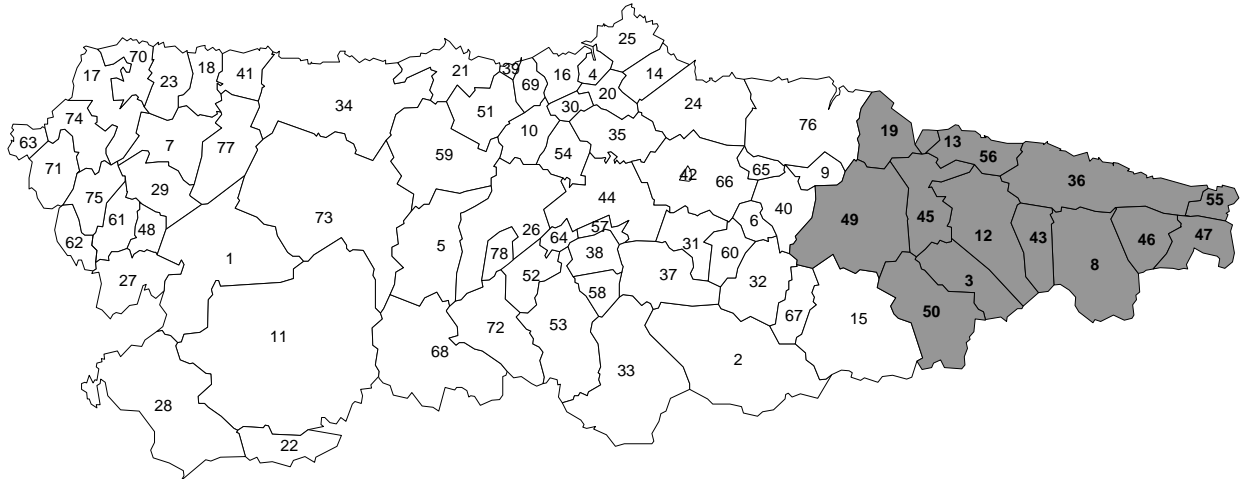
II.5.9(Cont.).CAUSAS DE MUERTE POR SEXO

ÁREA V 2013

(Lista reducida 102 grupos. Cifras absolutas, tasas específicas por 100.000, índice de mortalidad estandarizado, error estándar, años potenciales de vida perdidos, tasa de APVP, % APVP, media APVP, tasas estandarizadas APVP por población Europea)

| CAUSA DE MUERTE | | Nº | Tasa 0/0000 | IME | EE | APVP | TASA APVP | % APVP | MEDIA APVP | T. STD. APVP |
|--|----------|------------|----------------|--------------|-------------|---------------|--------------|-------------|---------------|-----------------|
| 82 Ciertas afecciones originadas en el periodo perinatal | V | 2 | 1,4 | 172,8 | 122,2 | - | - | - | - | - |
| | M | - | - | - | - | - | - | - | - | - |
| | T | 2 | 0,7 | 86,8 | 61,4 | - | - | - | - | - |
| Q00-Q99 Malformaciones congénitas, deformidades y anomalías cromosómicas | V | 3 | 2,1 | 116,0 | 67,0 | 11,0 | 9,0 | 0,2 | 5,5 | 5,8 |
| | M | 3 | 1,9 | 132,0 | 76,2 | 10,5 | 8,3 | 0,3 | 10,5 | 5,7 |
| | T | 6 | 2,0 | 122,9 | 50,2 | 21,5 | 8,6 | 0,3 | 7,2 | 5,8 |
| 83 Malformaciones congénitas del sistema nervioso | V | - | - | - | - | - | - | - | - | - |
| | M | - | - | - | - | - | - | - | - | - |
| | T | - | - | - | - | - | - | - | - | - |
| 84 Malformaciones congénitas del sistema circulatorio | V | 2 | 1,4 | 174,2 | 123,2 | 1,5 | 1,2 | 0,0 | 1,5 | 0,7 |
| | M | 2 | 1,3 | 234,8 | 166,0 | - | - | - | - | - |
| | T | 4 | 1,3 | 199,5 | 99,8 | 1,5 | 0,6 | 0,0 | 1,5 | 0,3 |
| 85 Otras malformaciones congénitas, deformidades y anomalías cromosómicas | V | 1 | 0,7 | 69,5 | 69,5 | 9,5 | 7,8 | 0,2 | 9,5 | 5,1 |
| | M | 1 | 0,6 | 70,4 | 70,4 | 10,5 | 8,3 | 0,3 | 10,5 | 5,7 |
| | T | 2 | 0,7 | 69,5 | 49,2 | 20,0 | 8,0 | 0,2 | 10,0 | 5,5 |
| R00-R99(-R75) Síntomas, signos y hallazgos anormales clínicos y de laboratorio, no clasificados en otra parte | V | 2 | 1,4 | 24,6 | 17,4 | 12,5 | 10,2 | 0,2 | 12,5 | 8,0 |
| | M | 17 | 10,7 | 78,7 | 19,1 | - | - | - | - | - |
| | T | 19 | 6,3 | 64,1 | 14,7 | 12,5 | 5,0 | 0,2 | 12,5 | 3,7 |
| 86 Paro cardíaco, muerte sin asistencia y otra causa desconocida de mortalidad | V | 1 | 0,7 | 53,4 | 53,4 | 12,5 | 10,2 | 0,2 | 12,5 | 8,0 |
| | M | - | - | - | - | - | - | - | - | - |
| | T | 1 | 0,3 | 30,6 | 30,6 | 12,5 | 5,0 | 0,2 | 12,5 | 3,7 |
| 87 Senilidad | V | 1 | 0,7 | 21,8 | 21,8 | - | - | - | - | - |
| | M | 15 | 9,5 | 84,5 | 21,8 | - | - | - | - | - |
| | T | 16 | 5,3 | 71,9 | 18,0 | - | - | - | - | - |
| 88 Muerte súbita infantil | V | - | - | - | - | - | - | - | - | - |
| | M | - | - | - | - | - | - | - | - | - |
| | T | - | - | - | - | - | - | - | - | - |
| 89 Resto de síntomas, signos y hallazgos anormales clínicos y de laboratorio, no clasificados en otra parte | V | - | - | - | - | - | - | - | - | - |
| | M | 2 | 1,3 | 80,9 | 57,2 | - | - | - | - | - |
| | T | 2 | 0,7 | 48,5 | 34,3 | - | - | - | - | - |
| V01-Y98 Causas externas de morbilidad y mortalidad | V | 96 | 67,3 | 107,4 | 11,0 | 979,0 | 801,5 | 18,8 | 19,6 | 796,1 |
| | M | 72 | 45,4 | 130,5 | 15,4 | 650,0 | 512,2 | 21,4 | 29,5 | 609,4 |
| | T | 168 | 55,8 | 115,5 | 8,9 | 1629,0 | 654,1 | 19,8 | 22,6 | 694,6 |
| 90 Accidentes de tráfico de vehículos de motor | V | 10 | 7,0 | 90,5 | 28,6 | 179,0 | 146,6 | 3,4 | 29,8 | 213,9 |
| | M | 5 | 3,2 | 163,2 | 73,0 | 152,5 | 120,2 | 5,0 | 30,5 | 189,6 |
| | T | 15 | 5,0 | 105,4 | 27,2 | 331,5 | 133,1 | 4,0 | 30,1 | 201,8 |
| 91 Otros accidentes de transporte | V | 3 | 2,1 | 83,9 | 48,4 | 49,0 | 40,1 | 0,9 | 24,5 | 34,8 |
| | M | - | - | - | - | - | - | - | - | - |
| | T | 3 | 1,0 | 82,9 | 47,9 | 49,0 | 19,7 | 0,6 | 24,5 | 17,1 |
| 92 Caídas accidentales | V | 33 | 23,1 | 120,5 | 21,0 | 35,0 | 28,7 | 0,7 | 8,8 | 21,5 |
| | M | 42 | 26,5 | 139,4 | 21,5 | 5,5 | 4,3 | 0,2 | 5,5 | 2,6 |
| | T | 75 | 24,9 | 130,0 | 15,0 | 40,5 | 16,3 | 0,5 | 8,1 | 11,5 |
| 93 Ahogamiento, sumersión y sofocación accidentales | V | 4 | 2,8 | 90,8 | 45,4 | 42,0 | 34,4 | 0,8 | 10,5 | 25,8 |
| | M | 4 | 2,5 | 74,9 | 37,5 | 28,5 | 22,5 | 0,9 | 28,5 | 17,9 |
| | T | 8 | 2,7 | 82,1 | 29,0 | 70,5 | 28,3 | 0,9 | 14,1 | 21,0 |
| 94 Accidentes por fuego, humo y sustancias calientes | V | - | - | - | - | - | - | - | - | - |
| | M | - | - | - | - | - | - | - | - | - |
| | T | - | - | - | - | - | - | - | - | - |
| 95 Envenenamiento accidental por psicofármacos y drogas de abuso | V | 4 | 2,8 | 69,7 | 34,8 | 61,0 | 49,9 | 1,2 | 30,5 | 43,5 |
| | M | 1 | 0,6 | 39,0 | 39,0 | 29,5 | 23,2 | 1,0 | 29,5 | 18,5 |
| | T | 5 | 1,7 | 59,6 | 26,6 | 90,5 | 36,3 | 1,1 | 30,2 | 30,8 |
| 96 Otros envenenamientos accidentales | V | 1 | 0,7 | 89,1 | 89,1 | 28,5 | 23,3 | 0,5 | 28,5 | 17,8 |
| | M | - | - | - | - | - | - | - | - | - |
| | T | 1 | 0,3 | 58,6 | 58,6 | 28,5 | 11,4 | 0,3 | 28,5 | 8,9 |
| 97 Otros accidentes | V | 2 | 1,4 | 73,8 | 52,2 | 23,0 | 18,8 | 0,4 | 11,5 | 14,7 |
| | M | - | - | - | - | - | - | - | - | - |
| | T | 2 | 0,7 | 65,8 | 46,5 | 23,0 | 9,2 | 0,3 | 11,5 | 6,8 |
| 98 Suicidio y lesiones autoinfligidas | V | 32 | 22,4 | 109,6 | 19,4 | 428,0 | 350,4 | 8,2 | 17,8 | 290,1 |
| | M | 18 | 11,4 | 155,7 | 36,7 | 434,0 | 342,0 | 14,3 | 31,0 | 380,8 |
| | T | 50 | 16,6 | 121,4 | 17,2 | 862,0 | 346,1 | 10,5 | 22,7 | 329,3 |
| 99 Agresiones (homicidio) | V | 4 | 2,8 | 208,1 | 104,0 | 103,5 | 84,7 | 2,0 | 34,5 | 114,5 |
| | M | 1 | 0,6 | 116,6 | 116,6 | - | - | - | - | - |
| | T | 5 | 1,7 | 178,9 | 80,0 | 103,5 | 41,6 | 1,3 | 34,5 | 57,9 |
| 100 Eventos de intención no determinada | V | - | - | - | - | - | - | - | - | - |
| | M | - | - | - | - | - | - | - | - | - |
| | T | - | - | - | - | - | - | - | - | - |
| 101 Complicaciones de la atención médica y quirúrgica | V | 1 | 0,7 | 346,3 | 346,3 | - | - | - | - | - |
| | M | - | - | - | - | - | - | - | - | - |
| | T | 1 | 0,3 | 343,8 | 343,8 | - | - | - | - | - |
| 102 Otras causas externas y sus efectos tardíos | V | 2 | 1,4 | 175,5 | 124,1 | 30,0 | 24,6 | 0,6 | 15,0 | 19,5 |
| | M | 1 | 0,6 | 186,1 | 186,1 | - | - | - | - | - |
| | T | 3 | 1,0 | 177,5 | 102,5 | 30,0 | 12,0 | 0,4 | 15,0 | 9,5 |

AREA SANITARIA VI



MUNICIPIOS

| | | | | | |
|----|----------------|----|------------------|----|-------------|
| 3 | Amieva | 36 | Llanes | 49 | Piloña |
| 8 | Cabrales | 43 | Onís | 50 | Ponga |
| 12 | Cangas de Onís | 45 | Parres | 55 | Ribadedeva |
| 13 | Caravia | 46 | Peñamellera Alta | 56 | Ribadesella |
| 19 | Colunga | 47 | Peñamellera Baja | | |

II.6.1. MORTALIDAD GENERAL

ÁREA VI 2013

| | <u>N. Absoluto</u> | <u>Tasa 0/00</u> | <u>T.std. Mundial</u> | <u>T.std. Europea</u> | <u>IME</u> |
|--------------|--------------------|------------------|-----------------------|-----------------------|-------------|
| VARONES | 390 | 15,3 | 4,1 | 6,6 | 102,9 |
| MUJERES | 357 | 13,5 | 1,9 | 3,1 | 93,1 |
| TOTAL | 747 | 14,4 | 2,9 | 4,7 | 98,8 |

II.6.2. DISTRIBUCIÓN POR EDAD Y SEXO

ÁREA VI 2013

(Números absolutos, porcentajes y tasas específicas por mil)

| <u>Grupo edad</u> | <u>VARONES</u> | | | <u>MUJERES</u> | | | <u>TOTAL</u> | | |
|-------------------|----------------|----------|------------------|----------------|----------|------------------|--------------|----------|------------------|
| | <u>Nº</u> | <u>%</u> | <u>Tasa 0/00</u> | <u>Nº</u> | <u>%</u> | <u>Tasa 0/00</u> | <u>Nº</u> | <u>%</u> | <u>Tasa 0/00</u> |
| N.E. | - | - | - | - | - | - | - | - | - |
| <1 | - | - | - | - | - | - | - | - | - |
| 1 - 4 | - | - | - | - | - | - | - | - | - |
| 5 - 14 | - | - | - | - | - | - | - | - | - |
| 15 - 24 | 1 | 0,3 | 0,5 | 1 | 0,3 | 0,5 | 2 | 0,3 | 0,5 |
| 25 - 34 | 2 | 0,5 | 0,6 | - | - | - | 2 | 0,3 | 0,3 |
| 35 - 44 | 7 | 1,8 | 1,7 | 2 | 0,6 | 0,5 | 9 | 1,2 | 1,2 |
| 45 - 54 | 15 | 3,8 | 3,4 | 10 | 2,8 | 2,5 | 25 | 3,3 | 3,0 |
| 55 - 64 | 36 | 9,2 | 9,7 | 7 | 2,0 | 2,1 | 43 | 5,8 | 6,2 |
| 65 - 74 | 55 | 14,1 | 20,3 | 19 | 5,3 | 6,3 | 74 | 9,9 | 13,0 |
| 75 - 84 | 150 | 38,5 | 64,4 | 92 | 25,8 | 27,4 | 242 | 32,4 | 42,6 |
| 85+ | 124 | 31,8 | 152,0 | 226 | 63,3 | 122,2 | 350 | 46,9 | 131,3 |

II.6.3. PRIMERAS CAUSAS DE MORTALIDAD POR GRUPOS DE EDAD Y SEXO

ÁREA VI 2013

(Lista reducida 102 grupos. Valores absolutos y porcentajes por grupos de edad)

| Varones | | | | | | | | | | |
|---------|--|--------|------------------------------------|--------|--|--------|--|--|--|--|
| G. Edad | 1ª Causa | | 2ª Causa | | 3ª Causa | | | | | |
| | Enfermedad | Nº % | Enfermedad | Nº % | Enfermedad | Nº % | | | | |
| 5-14 | | | | | | | | | | |
| 15-39 | Accidentes de tráfico de vehículos de motor | 2 33,3 | Suicidio y lesiones autoinfligidas | 1 16,7 | Otros accidentes | 1 16,7 | | | | |
| 40-64 | Tumor maligno de la tráquea, de los bronquios y del pulmón | 9 16,4 | Infarto agudo de miocardio | 8 14,5 | Cirrosis y otras enfermedades crónicas del hígado | 6 10,9 | | | | |
| 65+ | Otras enfermedades del corazón | 28 8,5 | Infarto agudo de miocardio | 24 7,3 | Enfermedades crónicas de las vías respiratorias inferiores(excepto asma) | 23 7,0 | | | | |

| Mujeres | | | | | | | | | | |
|---------|--|--------|--------------------------------|--------|--|--------|--|--|--|--|
| G. Edad | 1ª Causa | | 2ª Causa | | 3ª Causa | | | | | |
| | Enfermedad | Nº % | Enfermedad | Nº % | Enfermedad | Nº % | | | | |
| 5-14 | | | | | | | | | | |
| 15-39 | Suicidio y lesiones autoinfligidas | 1 33,3 | Embarazo, parto y puerperio | 1 33,3 | Tumor maligno del encéfalo | 1 33,3 | | | | |
| 40-64 | Tumor maligno de la tráquea, de los bronquios y del pulmón | 5 29,4 | Infarto agudo de miocardio | 2 11,8 | Otras enfermedades del sistema osteomuscular y del tejido conjuntivo | 1 5,9 | | | | |
| 65+ | Otras enfermedades del corazón | 30 8,9 | Enfermedades cerebrovasculares | 26 7,7 | Trastornos mentales orgánicos, senil y presenil | 24 7,1 | | | | |

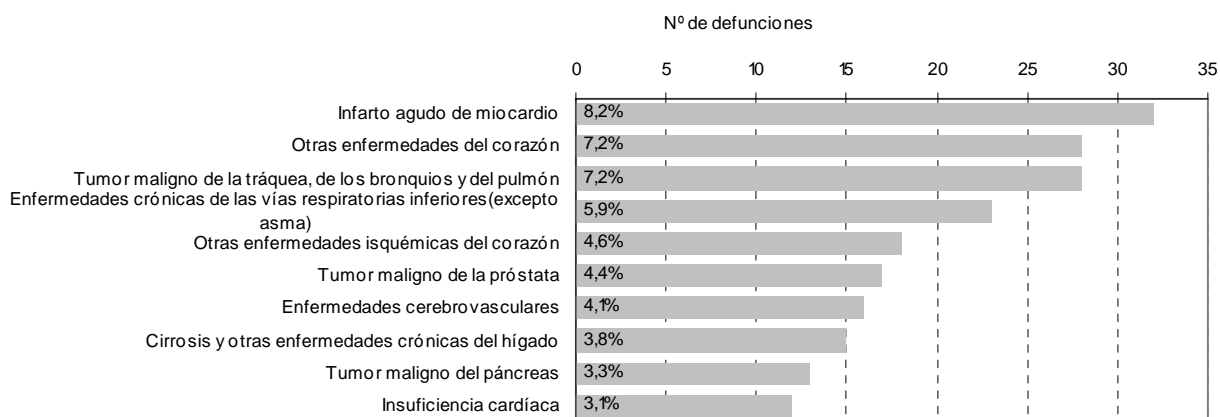
| Total | | | | | | | | | | |
|---------|--|---------|---|---------|---|--------|--|--|--|--|
| G. Edad | 1ª Causa | | 2ª Causa | | 3ª Causa | | | | | |
| | Enfermedad | Nº % | Enfermedad | Nº % | Enfermedad | Nº % | | | | |
| 5-14 | | | | | | | | | | |
| 15-39 | Suicidio y lesiones autoinfligidas | 2 22,2 | Accidentes de tráfico de vehículos de motor | 2 22,2 | Otros accidentes | 1 11,1 | | | | |
| 40-64 | Tumor maligno de la tráquea, de los bronquios y del pulmón | 14 19,4 | Infarto agudo de miocardio | 10 13,9 | Cirrosis y otras enfermedades crónicas del hígado | 6 8,3 | | | | |
| 65+ | Otras enfermedades del corazón | 58 8,7 | Infarto agudo de miocardio | 44 6,6 | Enfermedades cerebrovasculares | 41 6,2 | | | | |

II.6.4.DIEZ PRIMERAS CAUSAS DE MORTALIDAD

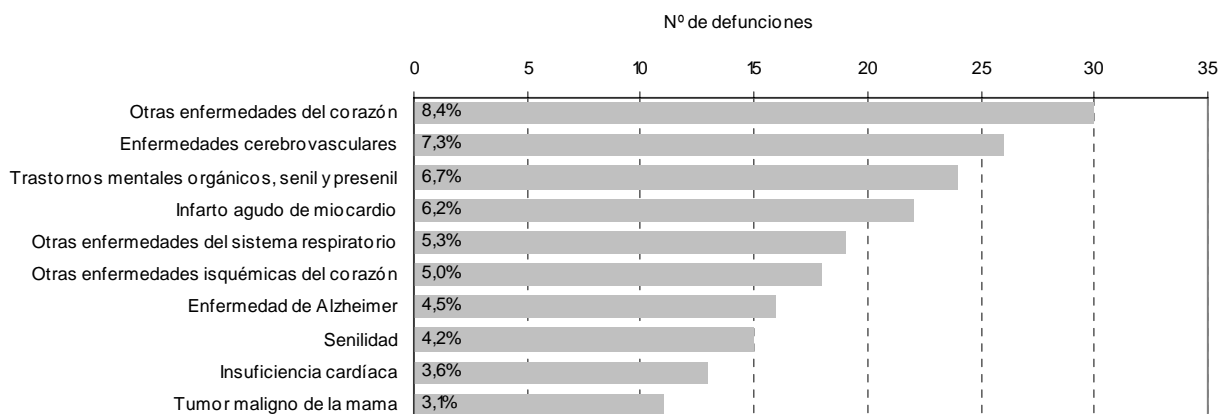
ÁREA VI 2013

(Lista reducida 102 grupos. Valores absolutos y porcentajes sobre total de mortalidad)

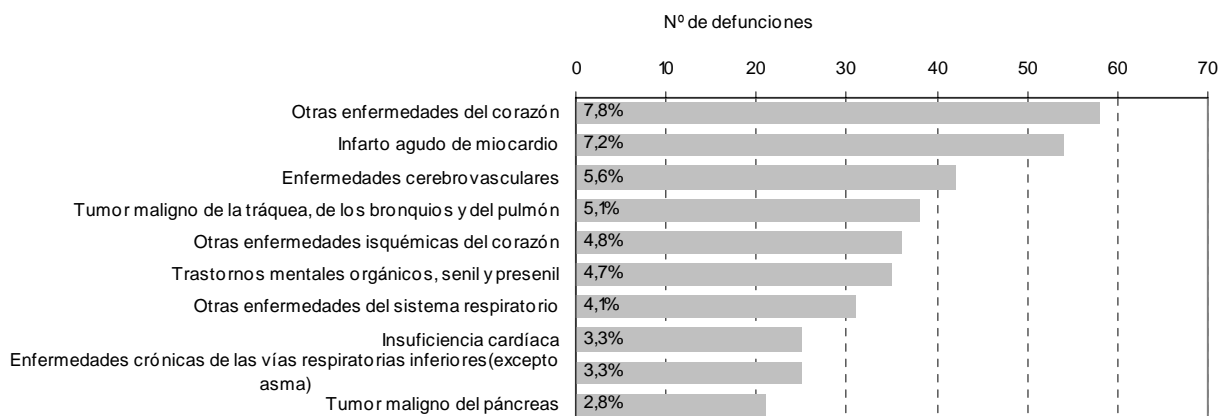
Varones



Mujeres

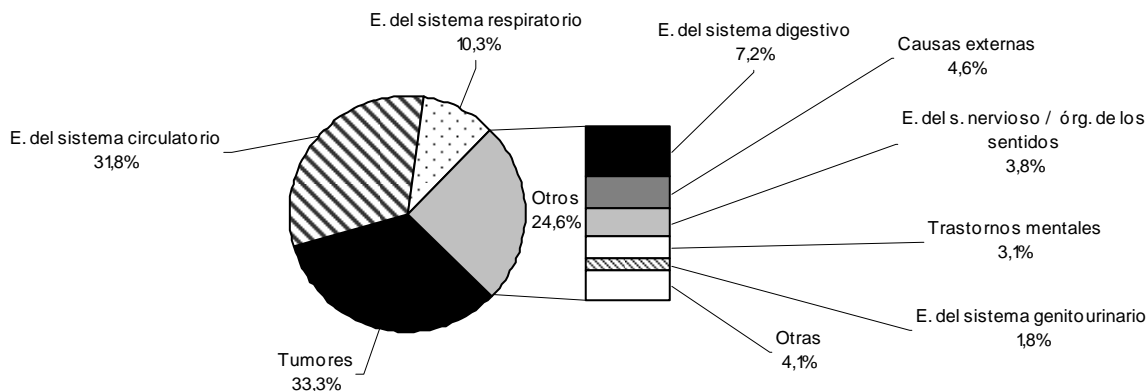


Total

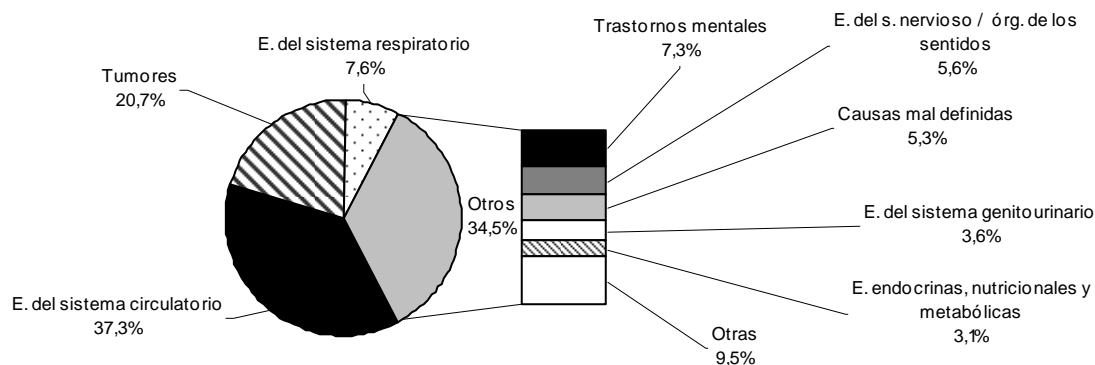


II.6.5. PRIMERAS CAUSAS DE MUERTE POR GRANDES GRUPOS DE ENFERMEDAD ÁREA VI 2013

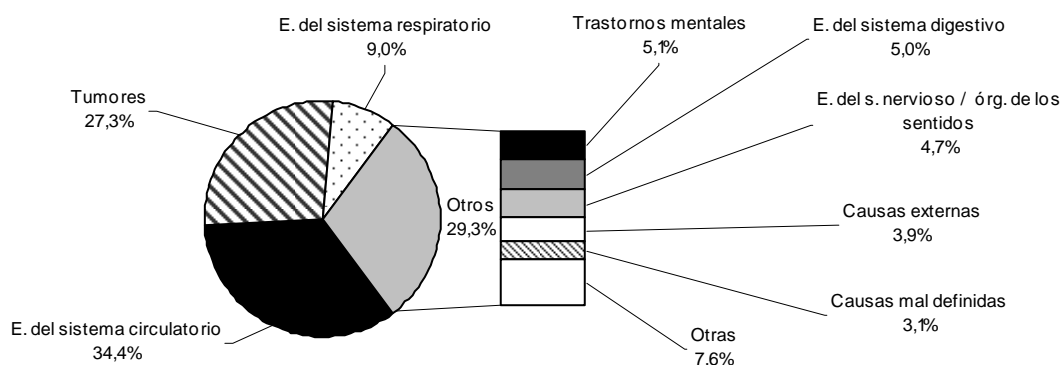
Varones



Mujeres



Total



II.6.6.MORTALIDAD POR GRANDES GRUPOS DE ENFERMEDADES
ÁREA VI 2013
(Cifras absolutas, porcentajes sobre total fallecidos, distribución por grupos de edad)

TOTAL

| GRUPO | | TOTAL | N.E. | <1 | 1-4 | 5-14 | 15-24 | 25-34 | 35-44 | 45-54 | 55-64 | 65-74 | 75-84 | 85+ | |
|----------------|--|-------|------|----|-----|------|-------|-------|-------|-------|-------|-------|-------|------|-----|
| Totales | | Nº | 747 | - | - | - | - | 2 | 2 | 9 | 25 | 43 | 74 | 242 | 350 |
| I | E. infecciosas y parasitarias | Nº | 6 | - | - | - | - | - | - | 1 | - | - | 3 | 2 | |
| | | % | 0,8 | - | - | - | - | - | - | 4,0 | - | - | 1,2 | 0,6 | |
| II | Tumores | Nº | 204 | - | - | - | 1 | - | 3 | 12 | 27 | 33 | 71 | 57 | |
| | | % | 27,3 | - | - | - | 50,0 | - | 33,3 | 48,0 | 62,8 | 44,6 | 29,3 | 16,3 | |
| III | E. sangre /hematopoyéticos /inmunidad | Nº | 2 | - | - | - | - | - | - | - | - | - | - | 2 | |
| | | % | 0,3 | - | - | - | - | - | - | - | - | - | - | 0,6 | |
| IV | E. endocrinas, nutricionales y metabólicas | Nº | 17 | - | - | - | - | - | - | 1 | 1 | - | 6 | 9 | |
| | | % | 2,3 | - | - | - | - | - | - | 4,0 | 2,3 | - | 2,5 | 2,6 | |
| V | Trastornos mentales | Nº | 38 | - | - | - | - | - | - | 1 | - | - | 9 | 28 | |
| | | % | 5,1 | - | - | - | - | - | - | 4,0 | - | - | 3,7 | 8,0 | |
| VI-VIII | E. del s. Nervioso /órg. de los sentidos | Nº | 35 | - | - | - | - | - | - | 1 | - | 3 | 18 | 13 | |
| | | % | 4,7 | - | - | - | - | - | - | 4,0 | - | 4,1 | 7,4 | 3,7 | |
| IX | E. del sistema circulatorio | Nº | 257 | - | - | - | - | - | 1 | 4 | 9 | 23 | 79 | 141 | |
| | | % | 34,4 | - | - | - | - | - | 11,1 | 16,0 | 20,9 | 31,1 | 32,6 | 40,3 | |
| X | E. del sistema respiratorio | Nº | 67 | - | - | - | - | - | - | - | - | 10 | 24 | 33 | |
| | | % | 9,0 | - | - | - | - | - | - | - | - | 13,5 | 9,9 | 9,4 | |
| XI | E. del sistema digestivo | Nº | 37 | - | - | - | - | - | - | 2 | 5 | 5 | 14 | 11 | |
| | | % | 5,0 | - | - | - | - | - | - | 8,0 | 11,6 | 6,8 | 5,8 | 3,1 | |
| XII | E. de la piel y del tejido subcutáneo | Nº | 2 | - | - | - | - | - | - | - | - | - | 1 | 1 | |
| | | % | 0,3 | - | - | - | - | - | - | - | - | - | 0,4 | 0,3 | |
| XIII | E. del s. osteomuscular / conjuntivo | Nº | 9 | - | - | - | - | - | - | 1 | - | - | 2 | 6 | |
| | | % | 1,2 | - | - | - | - | - | - | 4,0 | - | - | 0,8 | 1,7 | |
| XIV | E. del sistema genitourinario | Nº | 20 | - | - | - | - | - | - | - | - | - | 6 | 14 | |
| | | % | 2,7 | - | - | - | - | - | - | - | - | - | 2,5 | 4,0 | |
| XV | Embarazo, parto y puerperio | Nº | 1 | - | - | - | - | - | 1 | - | - | - | - | - | |
| | | % | 0,1 | - | - | - | - | - | 11,1 | - | - | - | - | - | |
| XVI | Afecciones perinatales | Nº | - | - | - | - | - | - | - | - | - | - | - | - | |
| | | % | - | - | - | - | - | - | - | - | - | - | - | - | |
| XVII | Anomalías congénitas / cromosómicas | Nº | - | - | - | - | - | - | - | - | - | - | - | - | |
| | | % | - | - | - | - | - | - | - | - | - | - | - | - | |
| XVIII | Causas mal definidas | Nº | 23 | - | - | - | - | - | - | - | - | - | 2 | 21 | |
| | | % | 3,1 | - | - | - | - | - | - | - | - | - | 0,8 | 6,0 | |
| XX | Causas externas | Nº | 29 | - | - | - | 1 | 2 | 4 | 2 | 1 | - | 7 | 12 | |
| | | % | 3,9 | - | - | - | 50,0 | 100,0 | 44,4 | 8,0 | 2,3 | - | 2,9 | 3,4 | |

II.6.6(Cont.).MORTALIDAD POR GRANDES GRUPOS DE ENFERMEDADES

ÁREA VI 2013

(Cifras absolutas, porcentajes sobre varones fallecidos, distribución por grupos de edad)

VARONES

| GRUPO | | TOTAL | N.E. | <1 | 1-4 | 5-14 | 15-24 | 25-34 | 35-44 | 45-54 | 55-64 | 65-74 | 75-84 | 85+ |
|----------------|--|-------|------|----|-----|-------|-------|-------|-------|-------|-------|-------|-------|------|
| Totales | Nº | 390 | - | - | - | - | 1 | 2 | 7 | 15 | 36 | 55 | 150 | 124 |
| I | E. infecciosas y parasitarias | Nº | 2 | - | - | - | - | - | - | - | - | - | 2 | - |
| | % | 0,5 | - | - | - | - | - | - | - | - | - | - | 1,3 | - |
| II | Tumores | Nº | 130 | - | - | - | 1 | - | 2 | 6 | 22 | 23 | 47 | 29 |
| | % | 33,3 | - | - | - | 100,0 | - | 28,6 | 40,0 | 61,1 | 41,8 | 31,3 | 23,4 | |
| III | E. sangre /hematopoyéticos /inmunidad | Nº | 1 | - | - | - | - | - | - | - | - | - | - | 1 |
| | % | 0,3 | - | - | - | - | - | - | - | - | - | - | - | 0,8 |
| IV | E. endocrinas, nutricionales y metabólicas | Nº | 6 | - | - | - | - | - | - | - | 1 | - | 4 | 1 |
| | % | 1,5 | - | - | - | - | - | - | - | - | 2,8 | - | 2,7 | 0,8 |
| V | Trastornos mentales | Nº | 12 | - | - | - | - | - | - | 1 | - | - | 7 | 4 |
| | % | 3,1 | - | - | - | - | - | - | - | 6,7 | - | - | 4,7 | 3,2 |
| VI-VIII | E. del s. Nervioso /org. de los sentidos | Nº | 15 | - | - | - | - | - | - | 1 | - | 3 | 9 | 2 |
| | % | 3,8 | - | - | - | - | - | - | - | 6,7 | - | 5,5 | 6,0 | 1,6 |
| IX | E. del sistema circulatorio | Nº | 124 | - | - | - | - | - | 1 | 3 | 7 | 18 | 45 | 50 |
| | % | 31,8 | - | - | - | - | - | - | 14,3 | 20,0 | 19,4 | 32,7 | 30,0 | 40,3 |
| X | E. del sistema respiratorio | Nº | 40 | - | - | - | - | - | - | - | - | 6 | 17 | 17 |
| | % | 10,3 | - | - | - | - | - | - | - | - | - | 10,9 | 11,3 | 13,7 |
| XI | E. del sistema digestivo | Nº | 28 | - | - | - | - | - | - | 2 | 5 | 5 | 12 | 4 |
| | % | 7,2 | - | - | - | - | - | - | - | 13,3 | 13,9 | 9,1 | 8,0 | 3,2 |
| XII | E. de la piel y del tejido subcutáneo | Nº | - | - | - | - | - | - | - | - | - | - | - | - |
| | % | - | - | - | - | - | - | - | - | - | - | - | - | - |
| XIII | E. del s. osteomuscular / conjuntivo | Nº | 3 | - | - | - | - | - | - | - | - | - | - | 3 |
| | % | 0,8 | - | - | - | - | - | - | - | - | - | - | - | 2,4 |
| XIV | E. del sistema genitourinario | Nº | 7 | - | - | - | - | - | - | - | - | - | 3 | 4 |
| | % | 1,8 | - | - | - | - | - | - | - | - | - | - | 2,0 | 3,2 |
| XV | Embarazo, parto y puerperio | Nº | - | - | - | - | - | - | - | - | - | - | - | - |
| | % | - | - | - | - | - | - | - | - | - | - | - | - | - |
| XVI | Afecciones perinatales | Nº | - | - | - | - | - | - | - | - | - | - | - | - |
| | % | - | - | - | - | - | - | - | - | - | - | - | - | - |
| XVII | Anomalias congénitas / cromosómicas | Nº | - | - | - | - | - | - | - | - | - | - | - | - |
| | % | - | - | - | - | - | - | - | - | - | - | - | - | - |
| XVIII | Causas mal definidas | Nº | 4 | - | - | - | - | - | - | - | - | - | - | 4 |
| | % | 1,0 | - | - | - | - | - | - | - | - | - | - | - | 3,2 |
| XX | Causas externas | Nº | 18 | - | - | - | - | 2 | 4 | 2 | 1 | - | 4 | 5 |
| | % | 4,6 | - | - | - | - | - | 100,0 | 57,1 | 13,3 | 2,8 | - | 2,7 | 4,0 |

II.6.6(Cont.).MORTALIDAD POR GRANDES GRUPOS DE ENFERMEDADES

ÁREA VI 2013

(Cifras absolutas, porcentajes sobre mujeres fallecidas, distribución por grupos de edad)

MUJERES

| GRUPO | TOTAL | N.E. | <1 | 1-4 | 5-14 | 15-24 | 25-34 | 35-44 | 45-54 | 55-64 | 65-74 | 75-84 | 85+ |
|--|--------|------|----|-----|------|-------|-------|-------|-------|-------|-------|-------|------|
| Totales | Nº 357 | - | - | - | - | 1 | - | 2 | 10 | 7 | 19 | 92 | 226 |
| I E. infecciosas y parasitarias | Nº 4 | - | - | - | - | - | - | - | 1 | - | - | 1 | 2 |
| | % 1,1 | - | - | - | - | - | - | - | 10,0 | - | - | 1,1 | 0,9 |
| II Tumores | Nº 74 | - | - | - | - | - | - | 1 | 6 | 5 | 10 | 24 | 28 |
| | % 20,7 | - | - | - | - | - | - | 50,0 | 60,0 | 71,4 | 52,6 | 26,1 | 12,4 |
| III E. sangre /hematopoyéticos /inmunidad | Nº 1 | - | - | - | - | - | - | - | - | - | - | - | 1 |
| | % 0,3 | - | - | - | - | - | - | - | - | - | - | - | 0,4 |
| IV E. endocrinas, nutricionales y metabólicas | Nº 11 | - | - | - | - | - | - | - | 1 | - | - | 2 | 8 |
| | % 3,1 | - | - | - | - | - | - | - | 10,0 | - | - | 2,2 | 3,5 |
| V Trastornos mentales | Nº 26 | - | - | - | - | - | - | - | - | - | - | 2 | 24 |
| | % 7,3 | - | - | - | - | - | - | - | - | - | - | 2,2 | 10,6 |
| VI-VIII E. del s. Nervioso /órg. de los sentidos | Nº 20 | - | - | - | - | - | - | - | - | - | - | 9 | 11 |
| | % 5,6 | - | - | - | - | - | - | - | - | - | - | 9,8 | 4,9 |
| IX E. del sistema circulatorio | Nº 133 | - | - | - | - | - | - | - | 1 | 2 | 5 | 34 | 91 |
| | % 37,3 | - | - | - | - | - | - | - | 10,0 | 28,6 | 26,3 | 37,0 | 40,3 |
| X E. del sistema respiratorio | Nº 27 | - | - | - | - | - | - | - | - | - | 4 | 7 | 16 |
| | % 7,6 | - | - | - | - | - | - | - | - | - | 21,1 | 7,6 | 7,1 |
| XI E. del sistema digestivo | Nº 9 | - | - | - | - | - | - | - | - | - | - | 2 | 7 |
| | % 2,5 | - | - | - | - | - | - | - | - | - | - | 2,2 | 3,1 |
| XII E. de la piel y del tejido subcutáneo | Nº 2 | - | - | - | - | - | - | - | - | - | - | 1 | 1 |
| | % 0,6 | - | - | - | - | - | - | - | - | - | - | 1,1 | 0,4 |
| XIII E. del s. osteomuscular / conjuntivo | Nº 6 | - | - | - | - | - | - | - | 1 | - | - | 2 | 3 |
| | % 1,7 | - | - | - | - | - | - | - | 10,0 | - | - | 2,2 | 1,3 |
| XIV E. del sistema genitourinario | Nº 13 | - | - | - | - | - | - | - | - | - | - | 3 | 10 |
| | % 3,6 | - | - | - | - | - | - | - | - | - | - | 3,3 | 4,4 |
| XV Embarazo, parto y puerperio | Nº 1 | - | - | - | - | - | - | 1 | - | - | - | - | - |
| | % 0,3 | - | - | - | - | - | - | 50,0 | - | - | - | - | - |
| XVI Afecciones perinatales | Nº - | - | - | - | - | - | - | - | - | - | - | - | - |
| | % - | - | - | - | - | - | - | - | - | - | - | - | - |
| XVII Anomalías congénitas / cromosómicas | Nº - | - | - | - | - | - | - | - | - | - | - | - | - |
| | % - | - | - | - | - | - | - | - | - | - | - | - | - |
| XVIII Causas mal definidas | Nº 19 | - | - | - | - | - | - | - | - | - | - | 2 | 17 |
| | % 5,3 | - | - | - | - | - | - | - | - | - | - | 2,2 | 7,5 |
| XX Causas externas | Nº 11 | - | - | - | - | 1 | - | - | - | - | - | 3 | 7 |
| | % 3,1 | - | - | - | - | 100,0 | - | - | - | - | - | 3,3 | 3,1 |

II.6.7.MORTALIDAD POR GRANDES GRUPOS DE ENFERMEDADES

ÁREA VI 2013

(Tasas específicas por 100.000, distribución por grupos de edad)

TOTAL

| GRUPO | TOTAL | N.E. | <1 | 1-4 | 5-14 | 15-24 | 25-34 | 35-44 | 45-54 | 55-64 | 65-74 | 75-84 | 85+ |
|---|--------|------|----|-----|------|-------|-------|-------|-------|-------|--------|--------|---------|
| Totales | 1436,9 | - | - | - | - | 51,5 | 33,5 | 117,1 | 300,2 | 616,7 | 1296,4 | 4258,3 | 13128,3 |
| I E. infecciosas y parasitarias | 11,5 | - | - | - | - | - | - | - | 12,0 | - | - | 52,8 | 75,0 |
| II Tumores | 392,4 | - | - | - | - | 25,8 | - | 39,0 | 144,1 | 387,2 | 578,1 | 1249,3 | 2138,0 |
| III E. sangre / hematopoyéticos / inmunidad | 3,8 | - | - | - | - | - | - | - | - | - | - | - | 75,0 |
| IV E. endocrinas, nutricionales y metabólicas | 32,7 | - | - | - | - | - | - | - | 12,0 | 14,3 | - | 105,6 | 337,6 |
| V Trastornos mentales | 73,1 | - | - | - | - | - | - | - | 12,0 | - | - | 158,4 | 1050,3 |
| VI-VIII E. del s. Nervioso / órg. de los sentidos | 67,3 | - | - | - | - | - | - | - | 12,0 | - | 52,6 | 316,7 | 487,6 |
| IX E. del sistema circulatorio | 494,4 | - | - | - | - | - | - | 13,0 | 48,0 | 129,1 | 402,9 | 1390,1 | 5288,8 |
| X E. del sistema respiratorio | 128,9 | - | - | - | - | - | - | - | - | - | 175,2 | 422,3 | 1237,8 |
| XI E. del sistema digestivo | 71,2 | - | - | - | - | - | - | - | 24,0 | 71,7 | 87,6 | 246,3 | 412,6 |
| XII E. de la piel y del tejido subcutáneo | 3,8 | - | - | - | - | - | - | - | - | - | - | 17,6 | 37,5 |
| XIII E. del s. osteomuscular / conjuntivo | 17,3 | - | - | - | - | - | - | - | 12,0 | - | - | 35,2 | 225,1 |
| XIV E. del sistema genitourinario | 38,5 | - | - | - | - | - | - | - | - | - | - | 105,6 | 525,1 |
| XV Embarazo, parto y puerperio | 1,9 | - | - | - | - | - | - | 13,0 | - | - | - | - | - |
| XVI Afecciones perinatales | - | - | - | - | - | - | - | - | - | - | - | - | - |
| XVII Anomalías congénitas / cromosómicas | - | - | - | - | - | - | - | - | - | - | - | - | - |
| XVIII Causas mal definidas | 44,2 | - | - | - | - | - | - | - | - | - | - | 35,2 | 787,7 |
| XX Causas externas | 55,8 | - | - | - | - | 25,8 | 33,5 | 52,0 | 24,0 | 14,3 | - | 123,2 | 450,1 |

II.6.7(Cont.).MORTALIDAD POR GRANDES GRUPOS DE ENFERMEDADES

ÁREA VI 2013

(Tasas específicas por 100.000, distribución por grupos de edad)

VARONES

| GRUPO | TOTAL | N.E. | ≤1 | 1-4 | 5-14 | 15-24 | 25-34 | 35-44 | 45-54 | 55-64 | 65-74 | 75-84 | 85+ |
|---|---------------|------|----|-----|------|-------|-------|-------|-------|-------|--------|--------|---------|
| Totales | 1525,0 | - | - | - | - | 51,2 | 64,9 | 174,6 | 344,3 | 970,4 | 2026,5 | 6437,8 | 15196,1 |
| I E. infecciosas y parasitarias | 7,8 | - | - | - | - | - | - | - | - | - | - | 85,8 | - |
| II Tumores | 508,3 | - | - | - | - | 51,2 | - | 49,9 | 137,7 | 593,0 | 847,5 | 2017,2 | 3553,9 |
| III E. sangre / hematopoyéticos / inmunidad | 3,9 | - | - | - | - | - | - | - | - | - | - | - | 122,5 |
| IV E. endocrinas, nutricionales y metabólicas | 23,5 | - | - | - | - | - | - | - | - | 27,0 | - | 171,7 | 122,5 |
| V Trastornos mentales | 46,9 | - | - | - | - | - | - | - | 23,0 | - | - | 300,4 | 490,2 |
| VI-VIII E. del s. Nervioso / órg. de los sentidos | 58,7 | - | - | - | - | - | - | - | 23,0 | - | 110,5 | 386,3 | 245,1 |
| IX E. del sistema circulatorio | 484,9 | - | - | - | - | - | - | 24,9 | 68,9 | 188,7 | 663,2 | 1931,3 | 6127,5 |
| X E. del sistema respiratorio | 156,4 | - | - | - | - | - | - | - | - | - | 221,1 | 729,6 | 2083,3 |
| XI E. del sistema digestivo | 109,5 | - | - | - | - | - | - | - | 45,9 | 134,8 | 184,2 | 515,0 | 490,2 |
| XII E. de la piel y del tejido subcutáneo | - | - | - | - | - | - | - | - | - | - | - | - | - |
| XIII E. del s. osteomuscular / conjuntivo | 11,7 | - | - | - | - | - | - | - | - | - | - | - | 367,6 |
| XIV E. del sistema genitourinario | 27,4 | - | - | - | - | - | - | - | - | - | - | 128,8 | 490,2 |
| XV Embarazo, parto y puerperio | - | - | - | - | - | - | - | - | - | - | - | - | - |
| XVI Afecciones perinatales | - | - | - | - | - | - | - | - | - | - | - | - | - |
| XVII Anomalías congénitas / cromosómicas | - | - | - | - | - | - | - | - | - | - | - | - | - |
| XVIII Causas mal definidas | 15,6 | - | - | - | - | - | - | - | - | - | - | - | 490,2 |
| XX Causas externas | 70,4 | - | - | - | - | - | 64,9 | 99,8 | 45,9 | 27,0 | - | 171,7 | 612,7 |

MUJERES

| GRUPO | TOTAL | N.E. | ≤1 | 1-4 | 5-14 | 15-24 | 25-34 | 35-44 | 45-54 | 55-64 | 65-74 | 75-84 | 85+ |
|---|---------------|------|----|-----|------|-------|-------|-------|-------|-------|-------|--------|---------|
| Totales | 1351,6 | - | - | - | - | 51,9 | - | 54,4 | 251,8 | 214,5 | 634,6 | 2743,8 | 12216,2 |
| I E. infecciosas y parasitarias | 15,1 | - | - | - | - | - | - | - | 25,2 | - | - | 29,8 | 108,1 |
| II Tumores | 280,2 | - | - | - | - | - | - | 27,2 | 151,1 | 153,2 | 334,0 | 715,8 | 1513,5 |
| III E. sangre / hematopoyéticos / inmunidad | 3,8 | - | - | - | - | - | - | - | - | - | - | - | 54,1 |
| IV E. endocrinas, nutricionales y metabólicas | 41,6 | - | - | - | - | - | - | - | 25,2 | - | - | 59,6 | 432,4 |
| V Trastornos mentales | 98,4 | - | - | - | - | - | - | - | - | - | - | 59,6 | 1297,3 |
| VI-VIII E. del s. Nervioso / órg. de los sentidos | 75,7 | - | - | - | - | - | - | - | - | - | - | 268,4 | 594,6 |
| IX E. del sistema circulatorio | 503,5 | - | - | - | - | - | - | - | 25,2 | 61,3 | 167,0 | 1014,0 | 4918,9 |
| X E. del sistema respiratorio | 102,2 | - | - | - | - | - | - | - | - | - | 133,6 | 208,8 | 864,9 |
| XI E. del sistema digestivo | 34,1 | - | - | - | - | - | - | - | - | - | - | 59,6 | 378,4 |
| XII E. de la piel y del tejido subcutáneo | 7,6 | - | - | - | - | - | - | - | - | - | - | 29,8 | 54,1 |
| XIII E. del s. osteomuscular / conjuntivo | 22,7 | - | - | - | - | - | - | - | 25,2 | - | - | 59,6 | 162,2 |
| XIV E. del sistema genitourinario | 49,2 | - | - | - | - | - | - | - | - | - | - | 89,5 | 540,5 |
| XV Embarazo, parto y puerperio | 3,8 | - | - | - | - | - | - | 27,2 | - | - | - | - | - |
| XVI Afecciones perinatales | - | - | - | - | - | - | - | - | - | - | - | - | - |
| XVII Anomalías congénitas / cromosómicas | - | - | - | - | - | - | - | - | - | - | - | - | - |
| XVIII Causas mal definidas | 71,9 | - | - | - | - | - | - | - | - | - | - | 59,6 | 918,9 |
| XX Causas externas | 41,6 | - | - | - | - | 51,9 | - | - | - | - | - | 89,5 | 378,4 |

II.6.8.CAUSAS DE MUERTE POR EDAD Y SEXO

ÁREA VI 2013

(Lista reducida 102 grupos. Cifras absolutas, tasas específicas por cien mil habitantes. V = varones, M = mujeres, T = total)

| CAUSA DE MUERTE | | TOTAL | N.E. | <1 | 1-4 | 5-14 | 15-24 | 25-34 | 35-44 | 45-54 | 55-64 | 65-74 | 75-84 | 85+ |
|--|---|--------|------|----|-----|------|-------|-------|-------|-------|-------|--------|--------|---------|
| Total | V | 390 | - | - | - | - | 1 | 2 | 7 | 15 | 36 | 55 | 150 | 124 |
| | M | 1525,0 | - | - | - | - | 51,2 | 64,9 | 174,6 | 344,3 | 970,4 | 2026,5 | 6437,8 | 15196,1 |
| | T | 357 | - | - | - | - | 1 | - | 2 | 10 | 7 | 19 | 92 | 226 |
| | T | 1351,6 | - | - | - | - | 51,9 | - | 54,4 | 251,8 | 214,5 | 634,6 | 2743,8 | 12216,2 |
| A00-B99, R75, U049 Ciertas enfermedades infecciosas y parasitarias | V | 2 | - | - | - | - | - | - | - | - | - | - | 2 | - |
| | M | 7,8 | - | - | - | - | - | - | - | - | - | - | 85,8 | - |
| | T | 4 | - | - | - | - | - | - | - | 1 | - | - | 1 | 2 |
| | T | 15,1 | - | - | - | - | - | - | - | 25,2 | - | - | 29,8 | 108,1 |
| 1 Enfermedades infecciosas intestinales | V | 6 | - | - | - | - | - | - | - | 1 | - | - | 3 | 2 |
| | M | 11,5 | - | - | - | - | - | - | - | 12,0 | - | - | 52,8 | 75,0 |
| | T | - | - | - | - | - | - | - | - | - | - | - | - | - |
| 2 Tuberculosis y sus efectos tardíos | V | - | - | - | - | - | - | - | - | - | - | - | - | - |
| | M | - | - | - | - | - | - | - | - | - | - | - | - | - |
| | T | - | - | - | - | - | - | - | - | - | - | - | - | - |
| 3 Enfermedad meningocócica | V | - | - | - | - | - | - | - | - | - | - | - | - | - |
| | M | - | - | - | - | - | - | - | - | - | - | - | - | - |
| | T | - | - | - | - | - | - | - | - | - | - | - | - | - |
| 4 Septicemia | V | 2 | - | - | - | - | - | - | - | - | - | - | 2 | - |
| | M | 7,8 | - | - | - | - | - | - | - | - | - | - | 85,8 | - |
| | T | 3 | - | - | - | - | - | - | - | - | - | - | 1 | 2 |
| 5 Hepatitis vírica | V | 11,4 | - | - | - | - | - | - | - | - | - | - | 29,8 | 108,1 |
| | M | 3 | - | - | - | - | - | - | - | - | - | - | 3 | 2 |
| | T | 9,6 | - | - | - | - | - | - | - | - | - | - | 52,8 | 75,0 |
| 6 SIDA | V | 1 | - | - | - | - | - | - | - | 1 | - | - | - | - |
| | M | 3,8 | - | - | - | - | - | - | - | 25,2 | - | - | - | - |
| | T | 1,9 | - | - | - | - | - | - | - | 1 | - | - | - | - |
| 7 VIH+ (portador, evidencias de laboratorio del VIH, ...) | V | - | - | - | - | - | - | - | - | 12,0 | - | - | - | - |
| | M | - | - | - | - | - | - | - | - | - | - | - | - | - |
| | T | - | - | - | - | - | - | - | - | - | - | - | - | - |
| 8 Resto de enfermedades infecciosas y parasitarias y sus efectos tardíos | V | - | - | - | - | - | - | - | - | - | - | - | - | - |
| | M | - | - | - | - | - | - | - | - | - | - | - | - | - |
| | T | - | - | - | - | - | - | - | - | - | - | - | - | - |
| C00-C48 Tumores | V | 130 | - | - | - | - | 1 | - | 2 | 6 | 22 | 23 | 47 | 29 |
| | M | 508,3 | - | - | - | - | 51,2 | - | 49,9 | 137,7 | 593,0 | 847,5 | 2017,2 | 3553,9 |
| | T | 74 | - | - | - | - | - | - | 1 | 6 | 5 | 10 | 24 | 28 |
| | T | 280,2 | - | - | - | - | - | - | 27,2 | 151,1 | 153,2 | 334,0 | 715,8 | 1513,5 |
| 9 Tumor maligno del labio, de la cavidad bucal y de la faringe | V | 204 | - | - | - | - | 1 | - | 3 | 12 | 27 | 33 | 71 | 57 |
| | M | 392,4 | - | - | - | - | 25,8 | - | 39,0 | 144,1 | 387,2 | 578,1 | 1249,3 | 2138,0 |
| | T | 5 | - | - | - | - | - | - | - | - | 3 | 2 | - | - |
| 10 Tumor maligno del esófago | V | 19,6 | - | - | - | - | - | - | - | - | 80,9 | 73,7 | - | - |
| | M | 1 | - | - | - | - | - | - | - | - | - | - | - | 1 |
| | T | 3,8 | - | - | - | - | - | - | - | - | - | - | - | 54,1 |
| 9 Tumor maligno del labio, de la cavidad bucal y de la faringe | V | 6 | - | - | - | - | - | - | - | - | 3 | 2 | - | 1 |
| | M | 11,5 | - | - | - | - | - | - | - | - | 43,0 | 35,0 | - | 37,5 |
| | T | 3 | - | - | - | - | - | - | - | - | 2 | - | 1 | - |
| 10 Tumor maligno del esófago | V | 11,7 | - | - | - | - | - | - | - | - | 53,9 | - | 42,9 | - |
| | M | - | - | - | - | - | - | - | - | - | - | - | - | - |
| | T | 3 | - | - | - | - | - | - | - | - | 2 | - | 1 | - |
| 9 Tumor maligno del labio, de la cavidad bucal y de la faringe | V | 5,8 | - | - | - | - | - | - | - | - | 28,7 | - | 17,6 | - |
| | M | - | - | - | - | - | - | - | - | - | - | - | - | - |

II.6.8(Cont.). CAUSAS DE MUERTE POR EDAD Y SEXO

ÁREA VI 2013

(Lista reducida 102 grupos. Cifras absolutas, tasas específicas por cien mil habitantes. V = varones, M = mujeres, T = total)

| CAUSA DE MUERTE | TOTAL | N.E. | ≤1 | 1-4 | 5-14 | 15-24 | 25-34 | 35-44 | 45-54 | 55-64 | 65-74 | 75-84 | 85+ |
|---|-------|-------|----|-----|------|-------|-------|-------|-------|-------|-------|-------|-------|
| 11 Tumor maligno del estómago | V | - | - | - | - | - | - | - | - | - | - | - | - |
| | M | 2 | - | - | - | - | - | - | - | - | 1 | 1 | - |
| | T | 7,6 | - | - | - | - | - | - | - | - | 33,4 | 29,8 | - |
| | V | 2 | - | - | - | - | - | - | - | - | 1 | 1 | - |
| | M | 3,8 | - | - | - | - | - | - | - | - | 17,5 | 17,6 | - |
| | T | 11 | - | - | - | - | - | - | - | 1 | 2 | 5 | 3 |
| 12 Tumor maligno del colon | V | 43,0 | - | - | - | - | - | - | - | 27,0 | 73,7 | 214,6 | 367,6 |
| | M | 6 | - | - | - | - | - | - | - | - | 1 | 2 | 3 |
| | T | 22,7 | - | - | - | - | - | - | - | - | 33,4 | 59,6 | 162,2 |
| | V | 17 | - | - | - | - | - | - | - | 1 | 3 | 7 | 6 |
| | M | 32,7 | - | - | - | - | - | - | - | 14,3 | 52,6 | 123,2 | 225,1 |
| 13 Tumor maligno del recto, de la porción rectosigmoide y del ano | V | 4 | - | - | - | - | - | - | - | - | 2 | 2 | - |
| | M | 15,6 | - | - | - | - | - | - | - | - | 73,7 | 85,8 | - |
| | T | 1 | - | - | - | - | - | - | - | - | - | 1 | - |
| | V | 3,8 | - | - | - | - | - | - | - | - | - | 29,8 | - |
| | M | 5 | - | - | - | - | - | - | - | - | 2 | 3 | - |
| | T | 9,6 | - | - | - | - | - | - | - | - | 35,0 | 52,8 | - |
| 14 Tumor maligno del hígado y vías biliares intrahepáticas | V | 4 | - | - | - | - | - | - | - | 1 | 2 | 1 | - |
| | M | 15,6 | - | - | - | - | - | - | - | 27,0 | 73,7 | 42,9 | - |
| | T | 3 | - | - | - | - | - | - | - | - | 1 | - | 2 |
| | V | 11,4 | - | - | - | - | - | - | - | - | 33,4 | - | 108,1 |
| | M | 7 | - | - | - | - | - | - | - | 1 | 3 | 1 | 2 |
| | T | 13,5 | - | - | - | - | - | - | - | 14,3 | 52,6 | 17,6 | 75,0 |
| 15 Tumor maligno del páncreas | V | 13 | - | - | - | - | - | 1 | - | 2 | 1 | 3 | 6 |
| | M | 50,8 | - | - | - | - | - | 24,9 | - | 53,9 | 36,8 | 128,8 | 735,3 |
| | T | 8 | - | - | - | - | - | - | 1 | - | 1 | 1 | 5 |
| | V | 30,3 | - | - | - | - | - | - | 25,2 | - | 33,4 | 29,8 | 270,3 |
| | M | 21 | - | - | - | - | - | 1 | 1 | 2 | 2 | 4 | 11 |
| | T | 40,4 | - | - | - | - | - | 13,0 | 12,0 | 28,7 | 35,0 | 70,4 | 412,6 |
| 16 Otros tumores malignos digestivos | V | 5 | - | - | - | - | - | - | - | 1 | 1 | 1 | 2 |
| | M | 19,6 | - | - | - | - | - | - | - | 27,0 | 36,8 | 42,9 | 245,1 |
| | T | 2 | - | - | - | - | - | - | - | - | - | - | 2 |
| | V | 7,6 | - | - | - | - | - | - | - | - | - | - | 108,1 |
| | M | 7 | - | - | - | - | - | - | - | 1 | 1 | 1 | 4 |
| | T | 13,5 | - | - | - | - | - | - | - | 14,3 | 17,5 | 17,6 | 150,0 |
| 17 Tumor maligno de la laringe | V | 2 | - | - | - | - | - | - | 1 | 1 | - | - | - |
| | M | 7,8 | - | - | - | - | - | - | 23,0 | 27,0 | - | - | - |
| | T | - | - | - | - | - | - | - | - | - | - | - | - |
| | V | 2 | - | - | - | - | - | - | 1 | 1 | - | - | - |
| | M | 3,8 | - | - | - | - | - | - | 12,0 | 14,3 | - | - | - |
| | T | 7 | - | - | - | - | - | - | 14,3 | 17,5 | 17,6 | 150,0 | |
| 18 Tumor maligno de la tráquea, de los bronquios y del pulmón | V | 28 | - | - | - | - | - | - | 4 | 5 | 8 | 7 | 4 |
| | M | 109,5 | - | - | - | - | - | - | 91,8 | 134,8 | 294,8 | 300,4 | 490,2 |
| | T | 10 | - | - | - | - | - | - | 2 | 3 | - | 2 | 3 |
| | V | 37,9 | - | - | - | - | - | - | 50,4 | 91,9 | - | 59,6 | 162,2 |
| | M | 38 | - | - | - | - | - | - | 6 | 8 | 8 | 9 | 7 |
| | T | 73,1 | - | - | - | - | - | - | 72,0 | 114,7 | 140,2 | 158,4 | 262,6 |
| 19 Otros tumores malignos respiratorios e intratorácicos | V | - | - | - | - | - | - | - | - | - | - | - | - |
| | M | 1 | - | - | - | - | - | - | - | - | - | 1 | - |
| | T | 3,8 | - | - | - | - | - | - | - | - | - | 29,8 | - |
| | V | 1 | - | - | - | - | - | - | - | - | - | 1 | - |
| | M | 1,9 | - | - | - | - | - | - | - | - | - | 17,6 | - |
| | T | - | - | - | - | - | - | - | - | - | - | - | - |
| 20 Tumores malignos del hueso y cartilagos articulares | V | - | - | - | - | - | - | - | - | - | - | - | - |
| | M | - | - | - | - | - | - | - | - | - | - | - | - |
| | T | - | - | - | - | - | - | - | - | - | - | - | - |
| 21 Melanoma maligno de la piel | V | 1 | - | - | - | - | - | - | 1 | - | - | - | - |
| | M | 3,9 | - | - | - | - | - | - | 23,0 | - | - | - | - |
| | T | 1 | - | - | - | - | - | - | - | - | - | 1 | - |
| | V | 3,8 | - | - | - | - | - | - | - | - | - | 29,8 | - |
| | M | 2 | - | - | - | - | - | - | 1 | - | - | 1 | - |
| | T | 3,8 | - | - | - | - | - | - | 12,0 | - | - | 17,6 | - |
| 22 Otros tumores de la piel y tejidos blandos | V | - | - | - | - | - | - | - | - | - | - | - | - |
| | M | 1 | - | - | - | - | - | - | - | - | - | 1 | - |
| | T | 3,8 | - | - | - | - | - | - | - | - | - | 29,8 | - |
| | V | 1 | - | - | - | - | - | - | - | - | - | 1 | - |
| | M | 1,9 | - | - | - | - | - | - | - | - | - | 17,6 | - |
| | T | - | - | - | - | - | - | - | - | - | - | - | - |
| 23 Tumor maligno de la mama | V | - | - | - | - | - | - | - | - | - | - | - | - |
| | M | 11 | - | - | - | - | - | - | 1 | - | 1 | 5 | 4 |
| | T | 41,6 | - | - | - | - | - | - | 25,2 | - | 33,4 | 149,1 | 216,2 |
| | V | 11 | - | - | - | - | - | - | 1 | - | 1 | 5 | 4 |
| | M | 21,2 | - | - | - | - | - | - | 12,0 | - | 17,5 | 88,0 | 150,0 |

II.6.8(Cont.). CAUSAS DE MUERTE POR EDAD Y SEXO

ÁREA VI 2013

(Lista reducida 102 grupos. Cifras absolutas, tasas específicas por cien mil habitantes. V = varones, M = mujeres, T = total)

| CAUSA DE MUERTE | | TOTAL | N.E. | <1 | 1-4 | 5-14 | 15-24 | 25-34 | 35-44 | 45-54 | 55-64 | 65-74 | 75-84 | 85+ |
|---|---|-------|------|----|-----|------|-------|-------|-------|-------|-------|-------|-------|-------|
| 24 Tumor maligno del cuello del útero | V | - | - | - | - | - | - | - | - | - | - | - | - | - |
| | M | - | - | - | - | - | - | - | - | - | - | - | - | - |
| | T | - | - | - | - | - | - | - | - | - | - | - | - | - |
| 25 Tumor maligno de otras partes del útero | V | - | - | - | - | - | - | - | - | - | - | - | - | - |
| | M | 3 | - | - | - | - | - | - | - | - | - | 2 | 1 | - |
| | T | 11,4 | - | - | - | - | - | - | - | - | - | 66,8 | 29,8 | - |
| 26 Tumor maligno del ovario | V | 3 | - | - | - | - | - | - | - | - | - | 2 | 1 | - |
| | M | 11,4 | - | - | - | - | - | - | - | - | - | 33,4 | 29,8 | 54,1 |
| | T | 3 | - | - | - | - | - | - | - | - | - | 1 | 1 | 1 |
| 27 Otros tumores malignos de órganos genitales femeninos | V | 5,8 | - | - | - | - | - | - | - | - | - | 35,0 | 17,6 | - |
| | M | 3 | - | - | - | - | - | - | - | - | - | 1 | 1 | 1 |
| | T | 11,4 | - | - | - | - | - | - | - | - | - | 33,4 | 29,8 | 54,1 |
| 28 Tumor maligno de la próstata | V | 3 | - | - | - | - | - | - | - | - | - | 1 | 1 | 1 |
| | M | 11,4 | - | - | - | - | - | - | - | - | - | 33,4 | 29,8 | 54,1 |
| | T | 3 | - | - | - | - | - | - | - | - | - | 1 | 1 | 1 |
| 29 Otros tumores malignos de órganos genitales masculinos | V | 5,8 | - | - | - | - | - | - | - | - | - | 17,5 | 17,6 | 37,5 |
| | M | 3 | - | - | - | - | - | - | - | - | - | 1 | 1 | 1 |
| | T | 11,4 | - | - | - | - | - | - | - | - | - | 33,4 | 29,8 | 54,1 |
| 30 Tumor maligno del riñón, excepto pelvis renal | V | 1 | - | - | - | - | - | - | - | - | - | - | 1 | - |
| | M | 3,9 | - | - | - | - | - | - | - | - | - | - | 42,9 | - |
| | T | 1 | - | - | - | - | - | - | - | - | - | - | 1 | - |
| 31 Tumor maligno de la vejiga | V | 1,9 | - | - | - | - | - | - | - | - | - | - | 17,6 | - |
| | M | 5 | - | - | - | - | - | - | - | - | - | 1 | 2 | 1 |
| | T | 19,6 | - | - | - | - | - | - | 24,9 | - | - | 36,8 | 85,8 | 122,5 |
| 32 Otros tumores malignos de las vías urinarias | V | 2 | - | - | - | - | - | - | - | 1 | - | - | 1 | - |
| | M | 7,6 | - | - | - | - | - | - | - | 25,2 | - | - | 29,8 | - |
| | T | 7 | - | - | - | - | - | - | 1 | 1 | - | 1 | 3 | 1 |
| 33 Tumor maligno del encéfalo | V | 13,5 | - | - | - | - | - | - | 13,0 | 12,0 | - | 17,5 | 52,8 | 37,5 |
| | M | 8 | - | - | - | - | - | - | - | - | 1 | - | 5 | 2 |
| | T | 31,3 | - | - | - | - | - | - | - | - | 27,0 | - | 214,6 | 245,1 |
| 34 Otros tumores malignos neurológicos y endocrinos | V | 2 | - | - | - | - | - | - | - | - | - | - | 1 | 1 |
| | M | 7,6 | - | - | - | - | - | - | - | - | - | - | 29,8 | 54,1 |
| | T | 10 | - | - | - | - | - | - | - | - | 1 | - | 6 | 3 |
| 35 Tumor maligno de los sitios mal definidos, secundarios y de sitios no especificados | V | 19,2 | - | - | - | - | - | - | - | - | 14,3 | - | 105,6 | 112,5 |
| | M | - | - | - | - | - | - | - | - | - | - | - | - | - |
| | T | - | - | - | - | - | - | - | - | - | - | - | - | - |
| 36 Otros tumores malignos del tejido linfático, de los órganos hematopoyéticos y de tejidos afines (excepto leucemia) | V | 1 | - | - | - | - | - | - | - | - | - | 1 | - | - |
| | M | 3,9 | - | - | - | - | - | - | - | - | - | 36,8 | - | - |
| | T | 3 | - | - | - | - | - | - | 1 | - | 1 | 1 | - | - |
| 37 Otros tumores malignos del tejido conectivo | V | 11,4 | - | - | - | - | - | - | 27,2 | - | 30,6 | 33,4 | - | - |
| | M | 4 | - | - | - | - | - | - | 1 | - | 1 | 2 | - | - |
| | T | 7,7 | - | - | - | - | - | - | 13,0 | - | 14,3 | 35,0 | - | - |
| 38 Otros tumores malignos del tejido conectivo | V | - | - | - | - | - | - | - | - | - | - | - | - | - |
| | M | - | - | - | - | - | - | - | - | - | - | - | - | - |
| | T | - | - | - | - | - | - | - | - | - | - | - | - | - |
| 39 Otros tumores malignos del tejido conectivo | V | 7 | - | - | - | - | - | - | - | - | 2 | - | 5 | - |
| | M | 27,4 | - | - | - | - | - | - | - | - | 53,9 | - | 214,6 | - |
| | T | 3 | - | - | - | - | - | - | - | - | 1 | - | - | 2 |
| 40 Otros tumores malignos del tejido conectivo | V | 11,4 | - | - | - | - | - | - | - | - | 30,6 | - | - | 108,1 |
| | M | 4 | - | - | - | - | - | - | - | - | 3 | - | 5 | 2 |
| | T | 10 | - | - | - | - | - | - | - | - | 3 | - | 5 | 2 |
| 41 Otros tumores malignos del tejido conectivo | V | 19,2 | - | - | - | - | - | - | - | - | 43,0 | - | 88,0 | 75,0 |
| | M | 7 | - | - | - | - | - | - | - | - | - | 1 | 2 | 4 |
| | T | 27,4 | - | - | - | - | - | - | - | - | - | 36,8 | 85,8 | 490,2 |
| 42 Otros tumores malignos del tejido conectivo | V | 4 | - | - | - | - | - | - | - | - | - | 1 | 2 | 1 |
| | M | 15,1 | - | - | - | - | - | - | - | - | - | 33,4 | 59,6 | 54,1 |
| | T | 11 | - | - | - | - | - | - | - | - | - | 2 | 4 | 5 |
| | | 21,2 | - | - | - | - | - | - | - | - | - | 35,0 | 70,4 | 187,5 |

II.6.8(Cont.). CAUSAS DE MUERTE POR EDAD Y SEXO

ÁREA VI 2013

(Lista reducida 102 grupos. Cifras absolutas, tasas específicas por cien mil habitantes. V = varones, M = mujeres, T = total)

| CAUSA DE MUERTE | TOTAL | N.E. | <1 | 1-4 | 5-14 | 15-24 | 25-34 | 35-44 | 45-54 | 55-64 | 65-74 | 75-84 | 85+ |
|---|-------|------|----|-----|------|-------|-------|-------|-------|-------|-------|-------|--------|
| 37 Leucemia | V | 6 | - | - | - | 1 | - | - | - | - | 2 | 1 | 2 |
| | | 23,5 | - | - | - | 51,2 | - | - | - | - | 73,7 | 42,9 | 245,1 |
| | M | 3 | - | - | - | - | - | - | - | - | - | 2 | 1 |
| | T | 11,4 | - | - | - | - | - | - | - | - | - | 59,6 | 54,1 |
| 38 Tumores in situ | V | 9 | - | - | - | 1 | - | - | - | - | 2 | 3 | 3 |
| | | 17,3 | - | - | - | 25,8 | - | - | - | - | 35,0 | 52,8 | 112,5 |
| | M | - | - | - | - | - | - | - | - | - | - | - | - |
| | T | - | - | - | - | - | - | - | - | - | - | - | - |
| 39 Tumores benignos | V | - | - | - | - | - | - | - | - | - | - | - | - |
| | | - | - | - | - | - | - | - | - | - | - | - | - |
| | M | 1 | - | - | - | - | - | - | - | - | - | - | 1 |
| | T | 3,8 | - | - | - | - | - | - | - | - | - | - | 54,1 |
| 40 Síndrome Mielodiplástico | V | 1 | - | - | - | - | - | - | - | - | - | - | 1 |
| | | 1,9 | - | - | - | - | - | - | - | - | - | - | 37,5 |
| | M | 2 | - | - | - | - | - | - | - | - | - | 1 | 1 |
| | T | 7,6 | - | - | - | - | - | - | - | - | - | 29,8 | 54,1 |
| 41 Otros tumores de comportamiento incierto o desconocido | V | 2 | - | - | - | - | - | - | - | - | - | 1 | 1 |
| | | 3,8 | - | - | - | - | - | - | - | - | - | 17,6 | 37,5 |
| | M | 2 | - | - | - | - | - | - | - | - | - | 2 | - |
| | T | 7,8 | - | - | - | - | - | - | - | - | - | 85,8 | - |
| D50-D89 Enfermedades de la sangre y de los órganos hematopoyéticos, y ciertos trastornos que afectan al mecanismo de la inmunidad | V | 1 | - | - | - | - | - | - | - | - | - | - | 1 |
| | | 3,9 | - | - | - | - | - | - | - | - | - | - | 122,5 |
| | M | 1 | - | - | - | - | - | - | - | - | - | - | 1 |
| | T | 3,8 | - | - | - | - | - | - | - | - | - | - | 54,1 |
| 42 Enfermedades de la sangre y de los órganos hematopoyéticos | V | 2 | - | - | - | - | - | - | - | - | - | - | 2 |
| | | 3,8 | - | - | - | - | - | - | - | - | - | - | 75,0 |
| | M | 1 | - | - | - | - | - | - | - | - | - | - | 1 |
| | T | 3,8 | - | - | - | - | - | - | - | - | - | - | 54,1 |
| 43 Ciertos trastornos que afectan al mecanismo de la inmunidad | V | 2 | - | - | - | - | - | - | - | - | - | - | 2 |
| | | 3,8 | - | - | - | - | - | - | - | - | - | - | 75,0 |
| | M | - | - | - | - | - | - | - | - | - | - | - | - |
| | T | - | - | - | - | - | - | - | - | - | - | - | - |
| E00-E90 Enfermedades endocrinas, nutricionales y metabólicas | V | 6 | - | - | - | - | - | - | - | 1 | - | 4 | 1 |
| | | 23,5 | - | - | - | - | - | - | - | 27,0 | - | 171,7 | 122,5 |
| | M | 11 | - | - | - | - | - | - | 1 | - | - | 2 | 8 |
| | T | 41,6 | - | - | - | - | - | - | 25,2 | - | - | 59,6 | 432,4 |
| 44 Diabetes mellitus | V | 17 | - | - | - | - | - | - | 1 | 1 | - | 6 | 9 |
| | | 32,7 | - | - | - | - | - | - | 12,0 | 14,3 | - | 105,6 | 337,6 |
| | M | 5 | - | - | - | - | - | - | - | - | - | 4 | 1 |
| | T | 19,6 | - | - | - | - | - | - | - | - | - | 171,7 | 122,5 |
| 45 Otras enfermedades endocrinas, nutricionales y metabólicas | V | 10 | - | - | - | - | - | - | - | - | - | 2 | 8 |
| | | 37,9 | - | - | - | - | - | - | - | - | - | 59,6 | 432,4 |
| | M | 15 | - | - | - | - | - | - | - | - | - | 6 | 9 |
| | T | 28,9 | - | - | - | - | - | - | - | - | - | 105,6 | 337,6 |
| F00-F99 Trastornos mentales y del comportamiento | V | 1 | - | - | - | - | - | - | - | 1 | - | - | - |
| | | 3,9 | - | - | - | - | - | - | - | 27,0 | - | - | - |
| | M | 1 | - | - | - | - | - | - | 1 | - | - | - | - |
| | T | 3,8 | - | - | - | - | - | - | 25,2 | - | - | - | - |
| 46 Trastornos mentales orgánicos senil y presenil | V | 2 | - | - | - | - | - | - | 1 | 1 | - | - | - |
| | | 3,8 | - | - | - | - | - | - | 12,0 | 14,3 | - | - | - |
| | M | 12 | - | - | - | - | - | - | 1 | - | - | 7 | 4 |
| | T | 46,9 | - | - | - | - | - | - | 23,0 | - | - | 300,4 | 490,2 |
| 46 Trastornos mentales orgánicos senil y presenil | V | 26 | - | - | - | - | - | - | - | - | - | 2 | 24 |
| | | 98,4 | - | - | - | - | - | - | - | - | - | 59,6 | 1297,3 |
| | M | 38 | - | - | - | - | - | - | 1 | - | - | 9 | 28 |
| | T | 73,1 | - | - | - | - | - | - | 12,0 | - | - | 158,4 | 1050,3 |
| 46 Trastornos mentales orgánicos senil y presenil | V | 11 | - | - | - | - | - | - | - | - | - | 7 | 4 |
| | | 43,0 | - | - | - | - | - | - | - | - | - | 300,4 | 490,2 |
| | M | 24 | - | - | - | - | - | - | - | - | - | 2 | 22 |
| | T | 90,9 | - | - | - | - | - | - | - | - | - | 59,6 | 1189,2 |
| 46 Trastornos mentales orgánicos senil y presenil | V | 35 | - | - | - | - | - | - | - | - | - | 9 | 26 |
| | | 67,3 | - | - | - | - | - | - | - | - | - | 158,4 | 975,2 |

II.6.8(Cont.). CAUSAS DE MUERTE POR EDAD Y SEXO

ÁREA VI 2013

(Lista reducida 102 grupos. Cifras absolutas, tasas específicas por cien mil habitantes. V = varones, M = mujeres, T = total)

| CAUSA DE MUERTE | TOTAL | N.E. | <1 | 1-4 | 5-14 | 15-24 | 25-34 | 35-44 | 45-54 | 55-64 | 65-74 | 75-84 | 85+ |
|---|----------|-------|----|-----|------|-------|-------|-------|-------|-------|-------|--------|--------|
| 47 Trastornos mentales debidos al abuso de alcohol | V | 1 | - | - | - | - | - | - | 1 | - | - | - | - |
| | M | 3,9 | - | - | - | - | - | - | 23,0 | - | - | - | - |
| | T | 1 | - | - | - | - | - | - | 1 | - | - | - | - |
| | | 1,9 | - | - | - | - | - | - | 12,0 | - | - | - | - |
| 48 Trastornos mentales debidos al uso de drogas (drogodependencia, toxicomania) | V | - | - | - | - | - | - | - | - | - | - | - | - |
| | M | - | - | - | - | - | - | - | - | - | - | - | - |
| | T | - | - | - | - | - | - | - | - | - | - | - | - |
| 49 Otros trastornos mentales y del comportamiento | V | - | - | - | - | - | - | - | - | - | - | - | - |
| | M | 2 | - | - | - | - | - | - | - | - | - | - | 2 |
| | T | 7,6 | - | - | - | - | - | - | - | - | - | - | 108,1 |
| | | 2 | - | - | - | - | - | - | - | - | - | - | 2 |
| | | 3,8 | - | - | - | - | - | - | - | - | - | - | 75,0 |
| G00-H95 Enfermedades del sistema nervioso y de los órganos de los sentidos | V | 15 | - | - | - | - | - | - | 1 | - | 3 | 9 | 2 |
| | M | 58,7 | - | - | - | - | - | - | 23,0 | - | 110,5 | 386,3 | 245,1 |
| | T | 75,7 | - | - | - | - | - | - | - | - | - | 268,4 | 594,6 |
| | | 35 | - | - | - | - | - | - | 1 | - | 3 | 18 | 13 |
| | | 67,3 | - | - | - | - | - | - | 12,0 | - | 52,6 | 316,7 | 487,6 |
| 50 Meningitis (otras en 003) | V | - | - | - | - | - | - | - | - | - | - | - | - |
| | M | - | - | - | - | - | - | - | - | - | - | - | - |
| | T | - | - | - | - | - | - | - | - | - | - | - | - |
| 51 Enfermedad de Alzheimer | V | 5 | - | - | - | - | - | - | - | - | 1 | 3 | 1 |
| | M | 19,6 | - | - | - | - | - | - | - | - | 36,8 | 128,8 | 122,5 |
| | T | 60,6 | - | - | - | - | - | - | - | - | - | 208,8 | 486,5 |
| | | 21 | - | - | - | - | - | - | - | - | 1 | 10 | 10 |
| | | 40,4 | - | - | - | - | - | - | - | - | 17,5 | 176,0 | 375,1 |
| 52 Otras enfermedades del sistema nervioso y de los órganos de los sentidos | V | 10 | - | - | - | - | - | - | 1 | - | 2 | 6 | 1 |
| | M | 39,1 | - | - | - | - | - | - | 23,0 | - | 73,7 | 257,5 | 122,5 |
| | T | 15,1 | - | - | - | - | - | - | - | - | - | 59,6 | 108,1 |
| | | 14 | - | - | - | - | - | - | 1 | - | 2 | 8 | 3 |
| | | 26,9 | - | - | - | - | - | - | 12,0 | - | 35,0 | 140,8 | 112,5 |
| I00-I99 Enfermedades del sistema circulatorio | V | 124 | - | - | - | - | - | 1 | 3 | 7 | 18 | 45 | 50 |
| | M | 484,9 | - | - | - | - | - | 24,9 | 68,9 | 188,7 | 663,2 | 1931,3 | 6127,5 |
| | T | 133 | - | - | - | - | - | - | 1 | 2 | 5 | 34 | 91 |
| | | 503,5 | - | - | - | - | - | - | 25,2 | 61,3 | 167,0 | 1014,0 | 4918,9 |
| | | 257 | - | - | - | - | - | - | 1 | 4 | 9 | 23 | 79 |
| | | 494,4 | - | - | - | - | - | - | 13,0 | 48,0 | 129,1 | 402,9 | 1390,1 |
| 53 Enfermedades cardiacas reumaticas crónicas | V | 3 | - | - | - | - | - | - | - | - | - | 3 | - |
| | M | 11,7 | - | - | - | - | - | - | - | - | - | 128,8 | - |
| | T | 4 | - | - | - | - | - | - | - | 1 | - | 3 | - |
| | | 15,1 | - | - | - | - | - | - | - | 30,6 | - | 89,5 | - |
| | | 7 | - | - | - | - | - | - | - | 1 | - | 6 | - |
| | | 13,5 | - | - | - | - | - | - | - | 14,3 | - | 105,6 | - |
| 54 Enfermedades hipertensivas | V | 5 | - | - | - | - | - | - | - | - | 1 | 2 | 2 |
| | M | 19,6 | - | - | - | - | - | - | - | - | 36,8 | 85,8 | 245,1 |
| | T | 9 | - | - | - | - | - | - | - | - | 1 | 2 | 6 |
| | | 34,1 | - | - | - | - | - | - | - | - | 33,4 | 59,6 | 324,3 |
| | | 14 | - | - | - | - | - | - | - | - | 2 | 4 | 8 |
| | | 26,9 | - | - | - | - | - | - | - | - | 35,0 | 70,4 | 300,1 |
| 55 Infarto agudo de miocardio | V | 32 | - | - | - | - | - | - | 2 | 6 | 8 | 6 | 10 |
| | M | 125,1 | - | - | - | - | - | - | 45,9 | 161,7 | 294,8 | 257,5 | 1225,5 |
| | T | 22 | - | - | - | - | - | - | 1 | 1 | 1 | 7 | 12 |
| | | 83,3 | - | - | - | - | - | - | 25,2 | 30,6 | 33,4 | 208,8 | 648,6 |
| | | 54 | - | - | - | - | - | - | 3 | 7 | 9 | 13 | 22 |
| | | 103,9 | - | - | - | - | - | - | 36,0 | 100,4 | 157,7 | 228,8 | 825,2 |
| 56 Otras enfermedades isquémicas del corazón | V | 18 | - | - | - | - | - | - | - | - | 4 | 7 | 7 |
| | M | 70,4 | - | - | - | - | - | - | - | - | 147,4 | 300,4 | 857,8 |
| | T | 18 | - | - | - | - | - | - | - | - | - | 6 | 12 |
| | | 68,1 | - | - | - | - | - | - | - | - | - | 178,9 | 648,6 |
| | | 36 | - | - | - | - | - | - | - | - | 4 | 13 | 19 |
| | | 69,2 | - | - | - | - | - | - | - | - | 70,1 | 228,8 | 712,7 |
| 57 Insuficiencia cardiaca | V | 12 | - | - | - | - | - | - | - | - | - | 7 | 4 |
| | M | 46,9 | - | - | - | - | - | - | 24,9 | - | - | 300,4 | 490,2 |
| | T | 13 | - | - | - | - | - | - | - | - | - | 2 | 11 |
| | | 49,2 | - | - | - | - | - | - | - | - | - | 59,6 | 594,6 |
| | | 25 | - | - | - | - | - | - | 1 | - | - | 9 | 15 |
| | | 48,1 | - | - | - | - | - | - | 13,0 | - | - | 158,4 | 562,6 |

II.6.8(Cont.). CAUSAS DE MUERTE POR EDAD Y SEXO

ÁREA VI 2013

(Lista reducida 102 grupos. Cifras absolutas, tasas específicas por cien mil habitantes. V = varones, M = mujeres, T = total)

| CAUSA DE MUERTE | | TOTAL | N.E. | <1 | 1-4 | 5-14 | 15-24 | 25-34 | 35-44 | 45-54 | 55-64 | 65-74 | 75-84 | 85+ |
|--|-----|-------|------|----|-----|------|-------|-------|-------|-------|-------|-------|-------|--------|
| 58 Otras enfermedades del corazón | V | 28 | - | - | - | - | - | - | - | - | - | 4 | 10 | 14 |
| | | 109,5 | - | - | - | - | - | - | - | - | - | 147,4 | 429,2 | 1715,7 |
| | M | 30 | - | - | - | - | - | - | - | - | - | 1 | 6 | 23 |
| | T | 58 | - | - | - | - | - | - | - | - | - | 5 | 16 | 37 |
| 59 Enfermedades cerebrovasculares | V | 16 | - | - | - | - | - | - | - | 1 | - | 1 | 6 | 8 |
| | | 62,6 | - | - | - | - | - | - | - | 23,0 | - | 36,8 | 257,5 | 980,4 |
| | M | 26 | - | - | - | - | - | - | - | - | - | 1 | 6 | 19 |
| | T | 42 | - | - | - | - | - | - | - | 1 | - | 2 | 12 | 27 |
| 60 Arteriosclerosis | V | 3 | - | - | - | - | - | - | - | 12,0 | - | 35,0 | 211,2 | 1012,8 |
| | | 11,7 | - | - | - | - | - | - | - | - | - | - | - | 367,6 |
| | M | 5 | - | - | - | - | - | - | - | - | - | - | - | 5 |
| | T | 8 | - | - | - | - | - | - | - | - | - | - | - | 8 |
| 61 Otras enfermedades de los vasos sanguíneos | V | 7 | - | - | - | - | - | - | - | - | 1 | - | 4 | 2 |
| | | 27,4 | - | - | - | - | - | - | - | - | 27,0 | - | 171,7 | 245,1 |
| | M | 6 | - | - | - | - | - | - | - | - | - | 1 | 2 | 3 |
| | T | 13 | - | - | - | - | - | - | - | - | 1 | 1 | 6 | 5 |
| J00-J99 Enfermedades del sistema respiratorio | V | 40 | - | - | - | - | - | - | - | - | - | 6 | 17 | 17 |
| | | 156,4 | - | - | - | - | - | - | - | - | - | 221,1 | 729,6 | 2083,3 |
| | M | 27 | - | - | - | - | - | - | - | - | - | 4 | 7 | 16 |
| | T | 67 | - | - | - | - | - | - | - | - | - | 10 | 24 | 33 |
| 62 Influenza (gripe) (incluye gripe aviar y gripe A) | V | - | - | - | - | - | - | - | - | - | - | - | - | - |
| | | - | - | - | - | - | - | - | - | - | - | - | - | - |
| | M | - | - | - | - | - | - | - | - | - | - | - | - | - |
| | T | - | - | - | - | - | - | - | - | - | - | - | - | - |
| 63 Neumonía | V | 5 | - | - | - | - | - | - | - | - | - | 2 | 1 | 2 |
| | | 19,6 | - | - | - | - | - | - | - | - | - | 73,7 | 42,9 | 245,1 |
| | M | 4 | - | - | - | - | - | - | - | - | - | - | 1 | 3 |
| | T | 9 | - | - | - | - | - | - | - | - | - | 2 | 2 | 5 |
| 64 Enfermedades crónicas de las vías respiratorias inferiores (excepto Asma) | V | 17,3 | - | - | - | - | - | - | - | - | - | 35,0 | 35,2 | 187,5 |
| | | 23 | - | - | - | - | - | - | - | - | - | 2 | 12 | 9 |
| | M | 2 | - | - | - | - | - | - | - | - | - | 1 | - | 1 |
| | T | 7,6 | - | - | - | - | - | - | - | - | - | 33,4 | - | 54,1 |
| 65 Asma | V | 25 | - | - | - | - | - | - | - | - | - | 3 | 12 | 10 |
| | | 48,1 | - | - | - | - | - | - | - | - | - | 52,6 | 211,2 | 375,1 |
| | M | 2 | - | - | - | - | - | - | - | - | - | - | - | 2 |
| | T | 7,6 | - | - | - | - | - | - | - | - | - | - | - | 108,1 |
| 66 Insuficiencia respiratoria | V | 2 | - | - | - | - | - | - | - | - | - | - | - | 2 |
| | | 3,8 | - | - | - | - | - | - | - | - | - | - | - | 75,0 |
| | M | - | - | - | - | - | - | - | - | - | - | - | - | - |
| | T | - | - | - | - | - | - | - | - | - | - | - | - | - |
| 67 Otras enfermedades del sistema respiratorio | V | 12 | - | - | - | - | - | - | - | - | - | 2 | 4 | 6 |
| | | 46,9 | - | - | - | - | - | - | - | - | - | 73,7 | 171,7 | 735,3 |
| | M | 19 | - | - | - | - | - | - | - | - | - | 3 | 6 | 10 |
| | T | 31 | - | - | - | - | - | - | - | - | - | 5 | 10 | 16 |
| K00-K93 Enfermedades del sistema digestivo | V | 59,6 | - | - | - | - | - | - | - | - | - | 87,6 | 176,0 | 600,2 |
| | | 28 | - | - | - | - | - | - | - | 2 | 5 | 5 | 12 | 4 |
| | M | 9 | - | - | - | - | - | - | - | 45,9 | 134,8 | 184,2 | 515,0 | 490,2 |
| | T | 37 | - | - | - | - | - | - | - | 2 | 5 | 5 | 14 | 11 |
| 68 Úlcera de estómago, duodeno y yeyuno | V | 2 | - | - | - | - | - | - | - | - | - | 1 | 1 | - |
| | | 7,8 | - | - | - | - | - | - | - | - | - | 27,0 | - | 42,9 |
| | M | - | - | - | - | - | - | - | - | - | - | - | - | - |
| | T | 2 | - | - | - | - | - | - | - | - | - | 1 | - | 1 |
| | 3,8 | - | - | - | - | - | - | - | - | - | 14,3 | - | 17,6 | |

II.6.8(Cont.). CAUSAS DE MUERTE POR EDAD Y SEXO

ÁREA VI 2013

(Lista reducida 102 grupos. Cifras absolutas, tasas específicas por cien mil habitantes. V = varones, M = mujeres, T = total)

| CAUSA DE MUERTE | TOTAL | N.E. | <1 | 1-4 | 5-14 | 15-24 | 25-34 | 35-44 | 45-54 | 55-64 | 65-74 | 75-84 | 85+ |
|---|----------|------|----|-----|------|-------|-------|-------|-------|-------|-------|-------|-------|
| 69 Enteritis y colitis no infecciosas | V | - | - | - | - | - | - | - | - | - | - | - | - |
| | M | - | - | - | - | - | - | - | - | - | - | - | - |
| | T | - | - | - | - | - | - | - | - | - | - | - | - |
| 70 Enfermedad vascular intestinal | V | 1 | - | - | - | - | - | - | - | - | - | - | 1 |
| | M | 3,9 | - | - | - | - | - | - | - | - | - | - | 122,5 |
| | T | 11,4 | - | - | - | - | - | - | - | - | - | 29,8 | 108,1 |
| 71 Cirrosis y otras enfermedades crónicas del hígado | V | 15 | - | - | - | - | - | - | 2 | 4 | 5 | 4 | - |
| | M | 58,7 | - | - | - | - | - | - | 45,9 | 107,8 | 184,2 | 171,7 | - |
| | T | 15 | - | - | - | - | - | - | 2 | 4 | 5 | 4 | - |
| 72 Otras enfermedades del sistema digestivo | V | 10 | - | - | - | - | - | - | - | - | - | 7 | 3 |
| | M | 39,1 | - | - | - | - | - | - | - | - | - | 300,4 | 367,6 |
| | T | 22,7 | - | - | - | - | - | - | - | - | - | 29,8 | 270,3 |
| | T | 16 | - | - | - | - | - | - | - | - | - | 8 | 8 |
| | T | 30,8 | - | - | - | - | - | - | - | - | - | 140,8 | 300,1 |
| L00-L99 Enfermedades de la piel y del tejido subcutáneo | V | - | - | - | - | - | - | - | - | - | - | - | - |
| | M | 2 | - | - | - | - | - | - | - | - | - | 1 | 1 |
| | T | 7,6 | - | - | - | - | - | - | - | - | - | 29,8 | 54,1 |
| | T | 2 | - | - | - | - | - | - | - | - | - | 1 | 1 |
| | T | 3,8 | - | - | - | - | - | - | - | - | - | 17,6 | 37,5 |
| 73 Enfermedades de la piel y del tejido subcutáneo | V | - | - | - | - | - | - | - | - | - | - | - | - |
| | M | 2 | - | - | - | - | - | - | - | - | - | 1 | 1 |
| | T | 7,6 | - | - | - | - | - | - | - | - | - | 29,8 | 54,1 |
| | T | 2 | - | - | - | - | - | - | - | - | - | 1 | 1 |
| | T | 3,8 | - | - | - | - | - | - | - | - | - | 17,6 | 37,5 |
| M00-M99 Enfermedades del sistema osteomuscular y del tejido conjuntivo | V | 3 | - | - | - | - | - | - | - | - | - | - | 3 |
| | M | 11,7 | - | - | - | - | - | - | - | - | - | - | 367,6 |
| | T | 6 | - | - | - | - | - | - | 1 | - | - | 2 | 3 |
| | T | 22,7 | - | - | - | - | - | - | 25,2 | - | - | 59,6 | 162,2 |
| | T | 9 | - | - | - | - | - | - | 1 | - | - | 2 | 6 |
| | T | 17,3 | - | - | - | - | - | - | 12,0 | - | - | 35,2 | 225,1 |
| 74 Artritis reumatoide y osteoartritis | V | 1 | - | - | - | - | - | - | - | - | - | - | 1 |
| | M | 3,9 | - | - | - | - | - | - | - | - | - | - | 122,5 |
| | T | 1 | - | - | - | - | - | - | - | - | - | 1 | - |
| | T | 3,8 | - | - | - | - | - | - | - | - | - | 29,8 | - |
| | T | 2 | - | - | - | - | - | - | - | - | - | 1 | 1 |
| | T | 3,8 | - | - | - | - | - | - | - | - | - | 17,6 | 37,5 |
| 75 Osteoporosis y fracturas patológicas | V | 2 | - | - | - | - | - | - | - | - | - | - | 2 |
| | M | 7,8 | - | - | - | - | - | - | - | - | - | - | 245,1 |
| | T | 4 | - | - | - | - | - | - | - | - | - | 1 | 3 |
| | T | 15,1 | - | - | - | - | - | - | - | - | - | 29,8 | 162,2 |
| | T | 6 | - | - | - | - | - | - | - | - | - | 1 | 5 |
| | T | 11,5 | - | - | - | - | - | - | - | - | - | 17,6 | 187,5 |
| 76 Otras enfermedades del sistema osteomuscular y del tejido conjuntivo | V | - | - | - | - | - | - | - | - | - | - | - | - |
| | M | 1 | - | - | - | - | - | - | 1 | - | - | - | - |
| | T | 3,8 | - | - | - | - | - | - | 25,2 | - | - | - | - |
| | T | 1 | - | - | - | - | - | - | 1 | - | - | - | - |
| | T | 1,9 | - | - | - | - | - | - | 12,0 | - | - | - | - |
| N00-N99 Enfermedades del sistema genitourinario | V | 7 | - | - | - | - | - | - | - | - | - | 3 | 4 |
| | M | 27,4 | - | - | - | - | - | - | - | - | - | 128,8 | 490,2 |
| | T | 13 | - | - | - | - | - | - | - | - | - | 3 | 10 |
| | T | 49,2 | - | - | - | - | - | - | - | - | - | 89,5 | 540,5 |
| | T | 20 | - | - | - | - | - | - | - | - | - | 6 | 14 |
| | T | 38,5 | - | - | - | - | - | - | - | - | - | 105,6 | 525,1 |
| 77 Enfermedades del riñón y del uréter | V | 5 | - | - | - | - | - | - | - | - | - | 3 | 2 |
| | M | 19,6 | - | - | - | - | - | - | - | - | - | 128,8 | 245,1 |
| | T | 10 | - | - | - | - | - | - | - | - | - | 2 | 8 |
| | T | 37,9 | - | - | - | - | - | - | - | - | - | 59,6 | 432,4 |
| | T | 15 | - | - | - | - | - | - | - | - | - | 5 | 10 |
| | T | 28,9 | - | - | - | - | - | - | - | - | - | 88,0 | 375,1 |
| 78 Enfermedades de los genitales masculinos | V | - | - | - | - | - | - | - | - | - | - | - | - |
| | M | - | - | - | - | - | - | - | - | - | - | - | - |
| | T | - | - | - | - | - | - | - | - | - | - | - | - |

II.6.8(Cont.). CAUSAS DE MUERTE POR EDAD Y SEXO

ÁREA VI 2013

(Lista reducida 102 grupos. Cifras absolutas, tasas específicas por cien mil habitantes. V = varones, M = mujeres, T = total)

| CAUSA DE MUERTE | | TOTAL | N.E. | <1 | 1-4 | 5-14 | 15-24 | 25-34 | 35-44 | 45-54 | 55-64 | 65-74 | 75-84 | 85+ |
|---|---|-------|------|----|-----|------|-------|-------|-------|-------|-------|-------|-------|-------|
| 79 Enfermedades de los genitales femeninos y trastornos de la mama | V | - | - | - | - | - | - | - | - | - | - | - | - | - |
| | M | - | - | - | - | - | - | - | - | - | - | - | - | - |
| | T | - | - | - | - | - | - | - | - | - | - | - | - | - |
| 80 Otras enfermedades del sistema genitourinario | V | 2 | - | - | - | - | - | - | - | - | - | - | - | 2 |
| | M | 7,8 | - | - | - | - | - | - | - | - | - | - | - | 245,1 |
| | T | 11,4 | - | - | - | - | - | - | - | - | - | - | 1 | 2 |
| 000-099 Embarazo, parto y puerperio | V | 5 | - | - | - | - | - | - | - | - | - | - | 1 | 4 |
| | M | 9,6 | - | - | - | - | - | - | - | - | - | - | 17,6 | 150,0 |
| | T | 1,9 | - | - | - | - | - | - | - | - | - | - | - | - |
| 81 Embarazo, parto y puerperio | V | - | - | - | - | - | - | - | - | - | - | - | - | - |
| | M | 1 | - | - | - | - | - | - | 1 | - | - | - | - | - |
| | T | 3,8 | - | - | - | - | - | - | 27,2 | - | - | - | - | - |
| P00-P96 Ciertas afecciones originadas en el periodo perinatal | V | 1 | - | - | - | - | - | - | 1 | - | - | - | - | - |
| | M | 3,8 | - | - | - | - | - | - | 27,2 | - | - | - | - | - |
| | T | 1,9 | - | - | - | - | - | - | 13,0 | - | - | - | - | - |
| 82 Ciertas afecciones originadas en el periodo perinatal | V | - | - | - | - | - | - | - | - | - | - | - | - | - |
| | M | - | - | - | - | - | - | - | - | - | - | - | - | - |
| | T | - | - | - | - | - | - | - | - | - | - | - | - | - |
| Q00-Q99 Malformaciones congénitas, deformidades y anomalías cromosómicas | V | - | - | - | - | - | - | - | - | - | - | - | - | - |
| | M | - | - | - | - | - | - | - | - | - | - | - | - | - |
| | T | - | - | - | - | - | - | - | - | - | - | - | - | - |
| 83 Malformaciones congénitas del sistema nervioso | V | - | - | - | - | - | - | - | - | - | - | - | - | - |
| | M | - | - | - | - | - | - | - | - | - | - | - | - | - |
| | T | - | - | - | - | - | - | - | - | - | - | - | - | - |
| 84 Malformaciones congénitas del sistema circulatorio | V | - | - | - | - | - | - | - | - | - | - | - | - | - |
| | M | - | - | - | - | - | - | - | - | - | - | - | - | - |
| | T | - | - | - | - | - | - | - | - | - | - | - | - | - |
| 85 Otras malformaciones congénitas, deformidades y anomalías cromosómicas | V | - | - | - | - | - | - | - | - | - | - | - | - | - |
| | M | - | - | - | - | - | - | - | - | - | - | - | - | - |
| | T | - | - | - | - | - | - | - | - | - | - | - | - | - |
| R00-R99(-R75) Síntomas, signos y hallazgos anormales clínicos y de laboratorio, no clasificados en otra parte | V | 4 | - | - | - | - | - | - | - | - | - | - | - | 4 |
| | M | 15,6 | - | - | - | - | - | - | - | - | - | - | - | 490,2 |
| | T | 19 | - | - | - | - | - | - | - | - | - | - | 2 | 17 |
| 86 Paro cardíaco, muerte sin asistencia y otra causa desconocida de mortalidad | V | 71,9 | - | - | - | - | - | - | - | - | - | - | 59,6 | 918,9 |
| | M | 23 | - | - | - | - | - | - | - | - | - | - | 2 | 21 |
| | T | 44,2 | - | - | - | - | - | - | - | - | - | - | 35,2 | 787,7 |
| 87 Senilidad | V | - | - | - | - | - | - | - | - | - | - | - | - | - |
| | M | 1 | - | - | - | - | - | - | - | - | - | - | - | 1 |
| | T | 3,8 | - | - | - | - | - | - | - | - | - | - | - | 54,1 |
| 87 Senilidad | V | 1 | - | - | - | - | - | - | - | - | - | - | - | 1 |
| | M | 1,9 | - | - | - | - | - | - | - | - | - | - | - | 37,5 |
| | T | 4 | - | - | - | - | - | - | - | - | - | - | - | 4 |
| 87 Senilidad | V | 4 | - | - | - | - | - | - | - | - | - | - | - | 4 |
| | M | 15,6 | - | - | - | - | - | - | - | - | - | - | - | 490,2 |
| | T | 15 | - | - | - | - | - | - | - | - | - | - | - | 15 |
| 87 Senilidad | V | 56,8 | - | - | - | - | - | - | - | - | - | - | - | 810,8 |
| | M | 19 | - | - | - | - | - | - | - | - | - | - | - | 19 |
| | T | 36,5 | - | - | - | - | - | - | - | - | - | - | - | 712,7 |

II.6.8(Cont.). CAUSAS DE MUERTE POR EDAD Y SEXO

ÁREA VI 2013

(Lista reducida 102 grupos. Cifras absolutas, tasas específicas por cien mil habitantes. V = varones, M = mujeres, T = total)

| CAUSA DE MUERTE | | TOTAL | N.E. | <1 | 1-4 | 5-14 | 15-24 | 25-34 | 35-44 | 45-54 | 55-64 | 65-74 | 75-84 | 85+ |
|---|----------|-------------|------|----|-----|------|-------|-------|-------|-------|-------|-------|-------|-------|
| 88 Muerte súbita infantil | V | - | - | - | - | - | - | - | - | - | - | - | - | - |
| | M | - | - | - | - | - | - | - | - | - | - | - | - | - |
| | T | - | - | - | - | - | - | - | - | - | - | - | - | - |
| 89 Resto de síntomas, signos y hallazgos anormales clínicos y de laboratorio, no clasificados en otra parte | V | - | - | - | - | - | - | - | - | - | - | - | - | - |
| | M | 3 | - | - | - | - | - | - | - | - | - | - | 2 | 1 |
| | T | 11,4 | - | - | - | - | - | - | - | - | - | - | 59,6 | 54,1 |
| | V | 3 | - | - | - | - | - | - | - | - | - | - | 2 | 1 |
| | M | 5,8 | - | - | - | - | - | - | - | - | - | - | 35,2 | 37,5 |
| V01-Y89 Causas externas de morbilidad y mortalidad | V | 18 | - | - | - | - | - | 2 | 4 | 2 | 1 | - | 4 | 5 |
| | M | 70,4 | - | - | - | - | - | 64,9 | 99,8 | 45,9 | 27,0 | - | 171,7 | 612,7 |
| | T | 41,6 | - | - | - | - | 1 | - | - | - | - | - | 3 | 7 |
| | V | 29 | - | - | - | - | 1 | 2 | 4 | 2 | 1 | - | 7 | 12 |
| | M | 55,8 | - | - | - | - | 25,8 | 33,5 | 52,0 | 24,0 | 14,3 | - | 123,2 | 450,1 |
| 90 Accidentes de tráfico de vehículos de motor | V | 4 | - | - | - | - | - | 1 | 1 | 1 | - | - | 1 | - |
| | M | 15,6 | - | - | - | - | - | 32,4 | 24,9 | 23,0 | - | - | 42,9 | - |
| | T | 4 | - | - | - | - | - | 1 | 1 | 1 | - | - | 1 | - |
| | V | 7,7 | - | - | - | - | - | 16,8 | 13,0 | 12,0 | - | - | 17,6 | - |
| 91 Otros accidentes de transporte | M | 3 | - | - | - | - | - | 1 | - | 1 | - | - | 1 | - |
| | T | 11,7 | - | - | - | - | - | 32,4 | - | 23,0 | - | - | 42,9 | - |
| | V | 3 | - | - | - | - | - | 1 | - | 1 | - | - | 1 | - |
| | M | 5,8 | - | - | - | - | - | 16,8 | - | 12,0 | - | - | 17,6 | - |
| | T | 6 | - | - | - | - | - | - | - | - | 1 | - | - | 5 |
| 92 Caídas accidentales | V | 23,5 | - | - | - | - | - | - | - | - | 27,0 | - | - | 612,7 |
| | M | 7 | - | - | - | - | - | - | - | - | - | - | 1 | 6 |
| | T | 26,5 | - | - | - | - | - | - | - | - | - | - | 29,8 | 324,3 |
| | V | 13 | - | - | - | - | - | - | - | - | 1 | - | 1 | 11 |
| | M | 25,0 | - | - | - | - | - | - | - | - | 14,3 | - | 17,6 | 412,6 |
| 93 Ahogamiento, sumersión y sofocación accidentales | V | - | - | - | - | - | - | - | - | - | - | - | - | - |
| | M | 1 | - | - | - | - | - | - | - | - | - | - | - | 1 |
| | T | 3,8 | - | - | - | - | - | - | - | - | - | - | - | 54,1 |
| | V | 1 | - | - | - | - | - | - | - | - | - | - | - | 1 |
| | M | 1,9 | - | - | - | - | - | - | - | - | - | - | - | 37,5 |
| 94 Accidentes por fuego, humo y sustancias calientes | V | - | - | - | - | - | - | - | - | - | - | - | - | - |
| | M | - | - | - | - | - | - | - | - | - | - | - | - | - |
| | T | - | - | - | - | - | - | - | - | - | - | - | - | - |
| 95 Envenenamiento accidental por psicofármacos y drogas de abuso | V | - | - | - | - | - | - | - | - | - | - | - | - | - |
| | M | - | - | - | - | - | - | - | - | - | - | - | - | - |
| | T | - | - | - | - | - | - | - | - | - | - | - | - | - |
| 96 Otros envenenamientos accidentales | V | 1 | - | - | - | - | - | - | - | - | - | - | 1 | - |
| | M | 3,9 | - | - | - | - | - | - | - | - | - | - | 42,9 | - |
| | T | 1 | - | - | - | - | - | - | - | - | - | - | 1 | - |
| | V | 3,8 | - | - | - | - | - | - | - | - | - | - | 29,8 | - |
| | M | 2 | - | - | - | - | - | - | - | - | - | - | 2 | - |
| | T | 3,8 | - | - | - | - | - | - | - | - | - | - | 35,2 | - |
| 97 Otros accidentes | V | 1 | - | - | - | - | - | - | 1 | - | - | - | - | - |
| | M | 3,9 | - | - | - | - | - | - | 24,9 | - | - | - | - | - |
| | T | 1 | - | - | - | - | - | - | 1 | - | - | - | - | - |
| | V | 1,9 | - | - | - | - | - | - | 13,0 | - | - | - | - | - |
| 98 Suicidio y lesiones autoinfligidas | M | 3 | - | - | - | - | - | - | 2 | - | - | - | 1 | - |
| | T | 11,7 | - | - | - | - | - | - | 49,9 | - | - | - | 42,9 | - |
| | V | 2 | - | - | - | - | 1 | - | - | - | - | - | 1 | - |
| | M | 7,6 | - | - | - | - | 51,9 | - | - | - | - | - | 29,8 | - |
| | T | 5 | - | - | - | - | 1 | - | 2 | - | - | - | 2 | - |
| | V | 9,6 | - | - | - | - | 25,8 | - | 26,0 | - | - | - | 35,2 | - |
| 99 Agresiones (homicidio) | M | - | - | - | - | - | - | - | - | - | - | - | - | - |
| | T | - | - | - | - | - | - | - | - | - | - | - | - | - |

II.6.8(Cont.). CAUSAS DE MUERTE POR EDAD Y SEXO

ÁREA VI 2013

(Lista reducida 102 grupos. Cifras absolutas, tasas específicas por cien mil habitantes. V = varones, M = mujeres, T = total)

| CAUSA DE MUERTE | | TOTAL | N.E. | <1 | 1-4 | 5-14 | 15-24 | 25-34 | 35-44 | 45-54 | 55-64 | 65-74 | 75-84 | 85+ |
|---|---|-------|------|----|-----|------|-------|-------|-------|-------|-------|-------|-------|-----|
| 100 Eventos de intención no determinada | V | - | - | - | - | - | - | - | - | - | - | - | - | - |
| | M | - | - | - | - | - | - | - | - | - | - | - | - | - |
| | T | - | - | - | - | - | - | - | - | - | - | - | - | - |
| 101 Complicaciones de la atención médica y quirúrgica | V | - | - | - | - | - | - | - | - | - | - | - | - | - |
| | M | - | - | - | - | - | - | - | - | - | - | - | - | - |
| | T | - | - | - | - | - | - | - | - | - | - | - | - | - |
| 102 Otras causas externas y sus efectos tardíos | V | - | - | - | - | - | - | - | - | - | - | - | - | - |
| | M | - | - | - | - | - | - | - | - | - | - | - | - | - |
| | T | - | - | - | - | - | - | - | - | - | - | - | - | - |

II.6.9.CAUSAS DE MUERTE POR SEXO

ÁREA VI 2013

(Lista reducida 102 grupos. Cifras absolutas, tasas específicas por 100.000, índice de mortalidad estandarizado, error estándar, años potenciales de vida perdidos, tasa de APVP, % APVP, media APVP, tasas estandarizadas APVP por población Europea)

| CAUSA DE MUERTE | | Nº | Tasa 0/0000 | IME | EE | APVP | TASA APVP | % APVP | MEDIA APVP | T. STD. APVP |
|--|---|-----|----------------|-------|-------|--------|--------------|--------|---------------|-----------------|
| Total | V | 390 | 1525,0 | 102,9 | 5,2 | 1012,5 | 4802,7 | 100,0 | 12,2 | 3741,1 |
| | M | 357 | 1351,6 | 93,1 | 4,9 | 400,0 | 2026,3 | 100,0 | 14,3 | 1697,4 |
| | T | 747 | 1436,9 | 98,8 | 3,6 | 1412,5 | 3460,1 | 100,0 | 12,7 | 2767,0 |
| A00-B99, R75, U049 Ciertas enfermedades infecciosas y parasitarias | V | 2 | 7,8 | 46,1 | 32,6 | - | - | - | - | - |
| | M | 4 | 15,1 | 92,5 | 46,3 | 17,5 | 88,7 | 4,4 | 17,5 | 67,9 |
| | T | 6 | 11,5 | 70,1 | 28,6 | 17,5 | 42,9 | 1,2 | 17,5 | 31,7 |
| 1 Enfermedades infecciosas intestinales | V | - | - | - | - | - | - | - | - | - |
| | M | - | - | - | - | - | - | - | - | - |
| | T | - | - | - | - | - | - | - | - | - |
| 2 Tuberculosis y sus efectos tardíos | V | - | - | - | - | - | - | - | - | - |
| | M | - | - | - | - | - | - | - | - | - |
| | T | - | - | - | - | - | - | - | - | - |
| 3 Enfermedad meningocócica | V | - | - | - | - | - | - | - | - | - |
| | M | - | - | - | - | - | - | - | - | - |
| | T | - | - | - | - | - | - | - | - | - |
| 4 Septicemia | V | 2 | 7,8 | 106,0 | 75,0 | - | - | - | - | - |
| | M | 3 | 11,4 | 134,6 | 77,7 | - | - | - | - | - |
| | T | 5 | 9,6 | 122,7 | 54,9 | - | - | - | - | - |
| 5 Hepatitis vírica | V | - | - | - | - | - | - | - | - | - |
| | M | 1 | 3,8 | 160,3 | 160,3 | 17,5 | 88,7 | 4,4 | 17,5 | 67,9 |
| | T | 1 | 1,9 | 106,5 | 106,5 | 17,5 | 42,9 | 1,2 | 17,5 | 31,7 |
| 6 SIDA | V | - | - | - | - | - | - | - | - | - |
| | M | - | - | - | - | - | - | - | - | - |
| | T | - | - | - | - | - | - | - | - | - |
| 7 VIH+ (portador, evidencias de laboratorio del VIH, ...) | V | - | - | - | - | - | - | - | - | - |
| | M | - | - | - | - | - | - | - | - | - |
| | T | - | - | - | - | - | - | - | - | - |
| 8 Resto de enfermedades infecciosas y parasitarias y sus efectos tardíos | V | - | - | - | - | - | - | - | - | - |
| | M | - | - | - | - | - | - | - | - | - |
| | T | - | - | - | - | - | - | - | - | - |
| C00-C48 Tumores | V | 130 | 508,3 | 102,2 | 9,0 | 451,0 | 2139,3 | 44,5 | 10,7 | 1688,8 |
| | M | 74 | 280,2 | 93,0 | 10,8 | 219,5 | 1112,0 | 54,9 | 12,9 | 835,2 |
| | T | 204 | 392,4 | 99,9 | 7,0 | 670,5 | 1642,5 | 47,5 | 11,4 | 1279,8 |
| 9 Tumor maligno del labio, de la cavidad bucal y de la faringe | V | 5 | 19,6 | 139,3 | 62,3 | 31,5 | 149,4 | 3,1 | 6,3 | 101,1 |
| | M | 1 | 3,8 | 81,1 | 81,1 | - | - | - | - | - |
| | T | 6 | 11,5 | 129,0 | 52,7 | 31,5 | 77,2 | 2,2 | 6,3 | 53,4 |
| 10 Tumor maligno del esófago | V | 3 | 11,7 | 102,6 | 59,2 | 20,0 | 94,9 | 2,0 | 10,0 | 65,2 |
| | M | - | - | - | - | - | - | - | - | - |
| | T | 3 | 5,8 | 99,6 | 57,5 | 20,0 | 49,0 | 1,4 | 10,0 | 34,8 |
| 11 Tumor maligno del estómago | V | - | - | - | - | - | - | - | - | - |
| | M | 2 | 7,6 | 49,8 | 35,2 | 4,5 | 22,8 | 1,1 | 4,5 | 12,0 |
| | T | 2 | 3,8 | 18,7 | 13,3 | 4,5 | 11,0 | 0,3 | 4,5 | 6,3 |
| 12 Tumor maligno del colon | V | 11 | 43,0 | 75,9 | 22,9 | 5,5 | 26,1 | 0,5 | 5,5 | 17,5 |
| | M | 6 | 22,7 | 65,2 | 26,6 | - | - | - | - | - |
| | T | 17 | 32,7 | 72,6 | 17,6 | 5,5 | 13,5 | 0,4 | 5,5 | 9,2 |
| 13 Tumor maligno del recto, de la porción rectosigmoide y del ano | V | 4 | 15,6 | 92,1 | 46,1 | - | - | - | - | - |
| | M | 1 | 3,8 | 32,0 | 32,0 | - | - | - | - | - |
| | T | 5 | 9,6 | 67,6 | 30,2 | - | - | - | - | - |
| 14 Tumor maligno del hígado y vías biliares intrahepáticas | V | 4 | 15,6 | 60,4 | 30,2 | 16,5 | 78,3 | 1,6 | 5,5 | 52,2 |
| | M | 3 | 11,4 | 105,0 | 60,6 | - | - | - | - | - |
| | T | 7 | 13,5 | 75,8 | 28,6 | 16,5 | 40,4 | 1,2 | 5,5 | 27,0 |
| 15 Tumor maligno del páncreas | V | 13 | 50,8 | 216,2 | 60,0 | 50,5 | 239,5 | 5,0 | 16,8 | 177,4 |
| | M | 8 | 30,3 | 140,8 | 49,8 | 20,5 | 103,9 | 5,1 | 20,5 | 78,6 |
| | T | 21 | 40,4 | 180,8 | 39,4 | 71,0 | 173,9 | 5,0 | 17,8 | 132,6 |
| 16 Otros tumores malignos digestivos | V | 5 | 19,6 | 231,7 | 103,6 | 13,0 | 61,7 | 1,3 | 6,5 | 40,1 |
| | M | 2 | 7,6 | 85,8 | 60,7 | - | - | - | - | - |
| | T | 7 | 13,5 | 156,8 | 59,3 | 13,0 | 31,8 | 0,9 | 6,5 | 20,5 |
| 17 Tumor maligno de la laringe | V | 2 | 7,8 | 99,0 | 70,0 | 33,0 | 156,5 | 3,3 | 16,5 | 110,6 |
| | M | - | - | - | - | - | - | - | - | - |
| | T | 2 | 3,8 | 96,1 | 68,0 | 33,0 | 80,8 | 2,3 | 16,5 | 59,3 |
| 18 Tumor maligno de la tráquea, de los bronquios y del pulmón | V | 28 | 109,5 | 85,9 | 16,2 | 133,0 | 630,9 | 13,1 | 9,5 | 435,6 |
| | M | 10 | 37,9 | 119,8 | 37,9 | 76,5 | 387,5 | 19,1 | 15,3 | 290,9 |
| | T | 38 | 73,1 | 95,2 | 15,4 | 209,5 | 513,2 | 14,8 | 11,0 | 368,2 |
| 19 Otros tumores malignos respiratorios e intratorácicos | V | - | - | - | - | - | - | - | - | - |
| | M | 1 | 3,8 | 271,6 | 271,6 | - | - | - | - | - |
| | T | 1 | 1,9 | 83,1 | 83,1 | - | - | - | - | - |
| 20 Tumores malignos del hueso y cartílagos articulares | V | - | - | - | - | - | - | - | - | - |
| | M | - | - | - | - | - | - | - | - | - |
| | T | - | - | - | - | - | - | - | - | - |
| 21 Melanoma maligno de la piel | V | 1 | 3,9 | 168,4 | 168,4 | 21,5 | 102,0 | 2,1 | 21,5 | 78,4 |
| | M | 1 | 3,8 | 101,9 | 101,9 | - | - | - | - | - |
| | T | 2 | 3,8 | 126,3 | 89,3 | 21,5 | 52,7 | 1,5 | 21,5 | 40,2 |

II.6.9(Cont.).CAUSAS DE MUERTE POR SEXO

ÁREA VI 2013

(Lista reducida 102 grupos. Cifras absolutas, tasas específicas por 100.000, índice de mortalidad estandarizado, error estándar, años potenciales de vida perdidos, tasa de APVP, % APVP, media APVP, tasas estandarizadas APVP por población Europea)

| CAUSA DE MUERTE | Nº | Tasa 0/0000 | IME | EE | APVP | TASA APVP | % APVP | MEDIA APVP | T. STD. APVP |
|---|----|----------------|------|-------|-------|--------------|--------|---------------|-----------------|
| 22 Otros tumores de la piel y tejidos blandos | V | - | - | - | - | - | - | - | - |
| | M | 1 | 3,8 | 59,7 | 59,7 | - | - | - | - |
| | T | 1 | 1,9 | 33,8 | 33,8 | - | - | - | - |
| 23 Tumor maligno de la mama | V | - | - | - | - | - | - | - | - |
| | M | 11 | 41,6 | 109,8 | 33,1 | 18,5 | 93,7 | 4,6 | 18,5 |
| | T | 11 | 21,2 | 104,0 | 31,4 | 18,5 | 45,3 | 1,3 | 18,5 |
| 24 Tumor maligno del cuello del útero | V | - | - | - | - | - | - | - | - |
| | M | - | - | - | - | - | - | - | - |
| | T | - | - | - | - | - | - | - | - |
| 25 Tumor maligno de otras partes del útero | V | - | - | - | - | - | - | - | - |
| | M | 3 | 11,4 | 90,0 | 52,0 | 1,5 | 7,6 | 0,4 | 1,5 |
| | T | 3 | 5,8 | 87,9 | 50,8 | 1,5 | 3,7 | 0,1 | 1,5 |
| 26 Tumor maligno del ovario | V | - | - | - | - | - | - | - | - |
| | M | 3 | 11,4 | 67,2 | 38,8 | 3,5 | 17,7 | 0,9 | 3,5 |
| | T | 3 | 5,8 | 65,2 | 37,6 | 3,5 | 8,6 | 0,2 | 3,5 |
| 27 Otros tumores malignos de órganos genitales femeninos | V | - | - | - | - | - | - | - | - |
| | M | - | - | - | - | - | - | - | - |
| | T | - | - | - | - | - | - | - | - |
| 28 Tumor maligno de la próstata | V | 17 | 66,5 | 144,3 | 35,0 | 26,5 | 125,7 | 2,6 | 8,8 |
| | M | - | - | - | - | - | - | - | - |
| | T | 17 | 32,7 | 148,3 | 36,0 | 26,5 | 64,9 | 1,9 | 8,8 |
| 29 Otros tumores malignos de órganos genitales masculinos | V | 1 | 3,9 | 167,0 | 167,0 | - | - | - | - |
| | M | - | - | - | - | - | - | - | - |
| | T | 1 | 1,9 | 175,8 | 175,8 | - | - | - | - |
| 30 Tumor maligno del riñón, excepto pelvis renal | V | 5 | 19,6 | 139,4 | 62,3 | 27,5 | 130,4 | 2,7 | 27,5 |
| | M | 2 | 7,6 | 96,8 | 68,4 | 18,5 | 93,7 | 4,6 | 18,5 |
| | T | 7 | 13,5 | 125,8 | 47,6 | 46,0 | 112,7 | 3,3 | 23,0 |
| 31 Tumor maligno de la vejiga | V | 8 | 31,3 | 99,2 | 35,1 | 7,5 | 35,6 | 0,7 | 7,5 |
| | M | 2 | 7,6 | 99,5 | 70,3 | - | - | - | - |
| | T | 10 | 19,2 | 101,5 | 32,1 | 7,5 | 18,4 | 0,5 | 7,5 |
| 32 Otros tumores malignos de las vías urinarias | V | - | - | - | - | - | - | - | - |
| | M | - | - | - | - | - | - | - | - |
| | T | - | - | - | - | - | - | - | - |
| 33 Tumor maligno del encéfalo | V | 1 | 3,9 | 46,6 | 46,6 | 3,5 | 16,6 | 0,3 | 3,5 |
| | M | 3 | 11,4 | 150,4 | 86,8 | 45,5 | 230,5 | 11,4 | 15,2 |
| | T | 4 | 7,7 | 96,4 | 48,2 | 49,0 | 120,0 | 3,5 | 12,3 |
| 34 Otros tumores malignos neurológicos y endocrinos | V | - | - | - | - | - | - | - | - |
| | M | - | - | - | - | - | - | - | - |
| | T | - | - | - | - | - | - | - | - |
| 35 Tumor maligno de los sitios mal definidos, secundarios y de sitios no especificados | V | 7 | 27,4 | 168,3 | 63,6 | 12,0 | 56,9 | 1,2 | 6,0 |
| | M | 3 | 11,4 | 103,6 | 59,8 | 10,5 | 53,2 | 2,6 | 10,5 |
| | T | 10 | 19,2 | 143,4 | 45,4 | 22,5 | 55,1 | 1,6 | 7,5 |
| 36 Otros tumores malignos del tejido linfático, de los órganos hematopoyéticos y de tejidos afines (excepto leucemia) | V | 7 | 27,4 | 147,9 | 55,9 | - | - | - | - |
| | M | 4 | 15,1 | 78,8 | 39,4 | 1,5 | 7,6 | 0,4 | 1,5 |
| | T | 11 | 21,2 | 112,5 | 33,9 | 1,5 | 3,7 | 0,1 | 1,5 |
| 37 Leucemia | V | 6 | 23,5 | 153,3 | 62,6 | 49,5 | 234,8 | 4,9 | 49,5 |
| | M | 3 | 11,4 | 132,4 | 76,4 | - | - | - | - |
| | T | 9 | 17,3 | 147,9 | 49,3 | 49,5 | 121,3 | 3,5 | 49,5 |
| 38 Tumores in situ | V | - | - | - | - | - | - | - | - |
| | M | - | - | - | - | - | - | - | - |
| | T | - | - | - | - | - | - | - | - |
| 39 Tumores benignos | V | - | - | - | - | - | - | - | - |
| | M | 1 | 3,8 | 155,1 | 155,1 | - | - | - | - |
| | T | 1 | 1,9 | 74,7 | 74,7 | - | - | - | - |
| 40 Síndrome Mielodiplástico | V | - | - | - | - | - | - | - | - |
| | M | 2 | 7,6 | 169,4 | 119,8 | - | - | - | - |
| | T | 2 | 3,8 | 95,1 | 67,3 | - | - | - | - |
| 41 Otros tumores de comportamiento incierto o desconocido | V | 2 | 7,8 | 170,1 | 120,3 | - | - | - | - |
| | M | 1 | 3,8 | 86,8 | 86,8 | 18,5 | 93,7 | 4,6 | 18,5 |
| | T | 3 | 5,8 | 129,6 | 74,8 | 18,5 | 45,3 | 1,3 | 18,5 |
| D50-D89 Enfermedades de la sangre y de los órganos hematopoyéticos, y ciertos trastornos que afectan al mecanismo de la inmunidad | V | 1 | 3,9 | 114,7 | 114,7 | - | - | - | - |
| | M | 1 | 3,8 | 87,6 | 87,6 | - | - | - | - |
| | T | 2 | 3,8 | 99,8 | 70,6 | - | - | - | - |
| 42 Enfermedades de la sangre y de los órganos hematopoyéticos | V | 1 | 3,9 | 121,7 | 121,7 | - | - | - | - |
| | M | 1 | 3,8 | 92,3 | 92,3 | - | - | - | - |
| | T | 2 | 3,8 | 105,4 | 74,5 | - | - | - | - |
| 43 Ciertos trastornos que afectan al mecanismo de la inmunidad | V | - | - | - | - | - | - | - | - |
| | M | - | - | - | - | - | - | - | - |
| | T | - | - | - | - | - | - | - | - |
| E00-E90 Enfermedades endocrinas, nutricionales y metabólicas | V | 6 | 23,5 | 68,8 | 28,1 | 11,5 | 54,5 | 1,1 | 11,5 |
| | M | 11 | 41,6 | 86,0 | 25,9 | 16,5 | 83,6 | 4,1 | 16,5 |
| | T | 17 | 32,7 | 79,4 | 19,2 | 28,0 | 68,6 | 2,0 | 14,0 |

II.6.9(Cont.).CAUSAS DE MUERTE POR SEXO

ÁREA VI 2013

(Lista reducida 102 grupos. Cifras absolutas, tasas específicas por 100.000, índice de mortalidad estandarizado, error estándar, años potenciales de vida perdidos, tasa de APVP, % APVP, media APVP, tasas estandarizadas APVP por población Europea)

| CAUSA DE MUERTE | | Nº | Tasa 0/0000 | IME | EE | APVP | TASA APVP | % APVP | MEDIA APVP | T. STD. APVP |
|---|----------|------------|----------------|--------------|-------------|--------------|--------------|-------------|---------------|-----------------|
| 44 Diabetes mellitus | V | 5 | 19,6 | 68,9 | 30,8 | - | - | - | - | - |
| | M | 10 | 37,9 | 92,5 | 29,3 | - | - | - | - | - |
| | T | 15 | 28,9 | 83,4 | 21,5 | - | - | - | - | - |
| 45 Otras enfermedades endocrinas, nutricionales y metabólicas | V | 1 | 3,9 | 68,1 | 68,1 | 11,5 | 54,5 | 1,1 | 11,5 | 38,0 |
| | M | 1 | 3,8 | 50,4 | 50,4 | 16,5 | 83,6 | 4,1 | 16,5 | 64,0 |
| | T | 2 | 3,8 | 58,2 | 41,2 | 28,0 | 68,6 | 2,0 | 14,0 | 50,3 |
| F00-F99 Trastornos mentales y del comportamiento | V | 12 | 46,9 | 81,0 | 23,4 | 24,5 | 116,2 | 2,4 | 24,5 | 89,4 |
| | M | 26 | 98,4 | 86,3 | 16,9 | - | - | - | - | - |
| | T | 38 | 73,1 | 84,7 | 13,7 | 24,5 | 60,0 | 1,7 | 24,5 | 45,8 |
| 46 Trastornos mentales orgánicos senil y presenil | V | 11 | 43,0 | 83,2 | 25,1 | - | - | - | - | - |
| | M | 24 | 90,9 | 81,3 | 16,6 | - | - | - | - | - |
| | T | 35 | 67,3 | 81,9 | 13,8 | - | - | - | - | - |
| 47 Trastornos mentales debidos al abuso de alcohol | V | 1 | 3,9 | 79,9 | 79,9 | 24,5 | 116,2 | 2,4 | 24,5 | 89,4 |
| | M | - | - | - | - | - | - | - | - | - |
| | T | 1 | 1,9 | 77,4 | 77,4 | 24,5 | 60,0 | 1,7 | 24,5 | 45,8 |
| 48 Trastornos mentales debidos al uso de drogas (drogodependencia, toxicomania) | V | - | - | - | - | - | - | - | - | - |
| | M | - | - | - | - | - | - | - | - | - |
| | T | - | - | - | - | - | - | - | - | - |
| 49 Otros trastornos mentales y del comportamiento | V | - | - | - | - | - | - | - | - | - |
| | M | 2 | 7,6 | 396,7 | 280,5 | - | - | - | - | - |
| | T | 2 | 3,8 | 238,6 | 168,7 | - | - | - | - | - |
| G00-H95 Enfermedades del sistema nervioso y de los órganos de los sentidos | V | 15 | 58,7 | 89,5 | 23,1 | 22,5 | 106,7 | 2,2 | 22,5 | 82,1 |
| | M | 20 | 75,7 | 82,0 | 18,3 | - | - | - | - | - |
| | T | 35 | 67,3 | 85,2 | 14,4 | 22,5 | 55,1 | 1,6 | 22,5 | 42,1 |
| 50 Meningitis (otras en 003) | V | - | - | - | - | - | - | - | - | - |
| | M | - | - | - | - | - | - | - | - | - |
| | T | - | - | - | - | - | - | - | - | - |
| 51 Enfermedad de Alzheimer | V | 5 | 19,6 | 68,8 | 30,8 | - | - | - | - | - |
| | M | 16 | 60,6 | 97,5 | 24,4 | - | - | - | - | - |
| | T | 21 | 40,4 | 88,6 | 19,3 | - | - | - | - | - |
| 52 Otras enfermedades del sistema nervioso y de los órganos de los sentidos | V | 10 | 39,1 | 105,9 | 33,5 | 22,5 | 106,7 | 2,2 | 22,5 | 82,1 |
| | M | 4 | 15,1 | 50,5 | 25,3 | - | - | - | - | - |
| | T | 14 | 26,9 | 81,2 | 21,7 | 22,5 | 55,1 | 1,6 | 22,5 | 42,1 |
| I00-I99 Enfermedades del sistema circulatorio | V | 124 | 484,9 | 114,1 | 10,2 | 152,0 | 721,0 | 15,0 | 8,4 | 509,7 |
| | M | 133 | 503,5 | 90,7 | 7,9 | 43,5 | 220,4 | 10,9 | 8,7 | 161,8 |
| | T | 257 | 494,4 | 101,2 | 6,3 | 195,5 | 478,9 | 13,8 | 8,5 | 346,2 |
| 53 Enfermedades cardiacas reumáticas crónicas | V | 3 | 11,7 | 184,1 | 106,3 | - | - | - | - | - |
| | M | 4 | 15,1 | 145,6 | 72,8 | 5,5 | 27,9 | 1,4 | 5,5 | 19,3 |
| | T | 7 | 13,5 | 160,0 | 60,5 | 5,5 | 13,5 | 0,4 | 5,5 | 9,2 |
| 54 Enfermedades hipertensivas | V | 5 | 19,6 | 66,4 | 29,7 | 1,5 | 7,1 | 0,1 | 1,5 | 4,4 |
| | M | 9 | 34,1 | 56,8 | 18,9 | - | - | - | - | - |
| | T | 14 | 26,9 | 60,0 | 16,0 | 1,5 | 3,7 | 0,1 | 1,5 | 2,1 |
| 55 Infarto agudo de miocardio | V | 32 | 125,1 | 135,9 | 24,0 | 98,0 | 464,9 | 9,7 | 7,0 | 319,5 |
| | M | 22 | 83,3 | 122,4 | 26,1 | 37,5 | 190,0 | 9,4 | 12,5 | 141,1 |
| | T | 54 | 103,9 | 131,9 | 17,9 | 135,5 | 331,9 | 9,6 | 8,0 | 236,2 |
| 56 Otras enfermedades isquémicas del corazón | V | 18 | 70,4 | 82,9 | 19,5 | - | - | - | - | - |
| | M | 18 | 68,1 | 85,8 | 20,2 | - | - | - | - | - |
| | T | 36 | 69,2 | 85,0 | 14,2 | - | - | - | - | - |
| 57 Insuficiencia cardiaca | V | 12 | 46,9 | 151,7 | 43,8 | 28,5 | 135,2 | 2,8 | 28,5 | 106,0 |
| | M | 13 | 49,2 | 69,2 | 19,2 | - | - | - | - | - |
| | T | 25 | 48,1 | 93,7 | 18,7 | 28,5 | 69,8 | 2,0 | 28,5 | 55,7 |
| 58 Otras enfermedades del corazón | V | 28 | 109,5 | 137,9 | 26,1 | - | - | - | - | - |
| | M | 30 | 113,6 | 104,0 | 19,0 | - | - | - | - | - |
| | T | 58 | 111,6 | 118,4 | 15,5 | - | - | - | - | - |
| 59 Enfermedades cerebrovasculares | V | 16 | 62,6 | 79,9 | 20,0 | 16,5 | 78,3 | 1,6 | 16,5 | 56,0 |
| | M | 26 | 98,4 | 71,9 | 14,1 | 0,5 | 2,5 | 0,1 | 0,5 | 1,3 |
| | T | 42 | 80,8 | 74,9 | 11,6 | 17,0 | 41,6 | 1,2 | 8,5 | 30,6 |
| 60 Arteriosclerosis | V | 3 | 11,7 | 222,9 | 128,7 | - | - | - | - | - |
| | M | 5 | 18,9 | 223,6 | 100,0 | - | - | - | - | - |
| | T | 8 | 15,4 | 224,0 | 79,2 | - | - | - | - | - |
| 61 Otras enfermedades de los vasos sanguíneos | V | 7 | 27,4 | 148,3 | 56,1 | 7,5 | 35,6 | 0,7 | 7,5 | 23,8 |
| | M | 6 | 22,7 | 198,9 | 81,2 | - | - | - | - | - |
| | T | 13 | 25,0 | 170,5 | 47,3 | 7,5 | 18,4 | 0,5 | 7,5 | 12,5 |
| J00-J99 Enfermedades del sistema respiratorio | V | 40 | 156,4 | 84,6 | 13,4 | 4,5 | 21,3 | 0,4 | 4,5 | 13,1 |
| | M | 27 | 102,2 | 80,4 | 15,5 | 0,5 | 2,5 | 0,1 | 0,5 | 1,3 |
| | T | 67 | 128,9 | 83,6 | 10,2 | 5,0 | 12,2 | 0,4 | 2,5 | 7,0 |
| 62 Influenza (gripe) (incluye gripe aviar y gripe A) | V | - | - | - | - | - | - | - | - | - |
| | M | - | - | - | - | - | - | - | - | - |
| | T | - | - | - | - | - | - | - | - | - |
| 63 Neumonía | V | 5 | 19,6 | 78,5 | 35,1 | 4,5 | 21,3 | 0,4 | 4,5 | 13,1 |
| | M | 4 | 15,1 | 66,9 | 33,5 | - | - | - | - | - |
| | T | 9 | 17,3 | 73,3 | 24,4 | 4,5 | 11,0 | 0,3 | 4,5 | 6,3 |

II.6.9(Cont.).CAUSAS DE MUERTE POR SEXO

ÁREA VI 2013

(Lista reducida 102 grupos. Cifras absolutas, tasas específicas por 100.000, índice de mortalidad estandarizado, error estándar, años potenciales de vida perdidos, tasa de APVP, % APVP, media APVP, tasas estandarizadas APVP por población Europea)

| CAUSA DE MUERTE | Nº | Tasa 0/0000 | IME | EE | APVP | TASA APVP | % APVP | MEDIA APVP | T. STD. APVP | | |
|--|---|----------------|-----------|--------------|---------------|---------------|--------------|---------------|-----------------|-------------|--------------|
| 64 Enfermedades crónicas de las vías respiratorias inferiores (excepto Asma) | V | 23 | 89,9 | 98,6 | 20,6 | - | - | - | - | | |
| | M | 2 | 7,6 | 44,8 | 31,6 | - | - | - | - | | |
| | T | 25 | 48,1 | 91,6 | 18,3 | - | - | - | - | | |
| 65 Asma | V | - | - | - | - | - | - | - | - | | |
| | M | 2 | 7,6 | 52,9 | 37,4 | - | - | - | - | | |
| | T | 2 | 3,8 | 38,5 | 27,2 | - | - | - | - | | |
| 66 Insuficiencia respiratoria | V | - | - | - | - | - | - | - | - | | |
| | M | - | - | - | - | - | - | - | - | | |
| | T | - | - | - | - | - | - | - | - | | |
| 67 Otras enfermedades del sistema respiratorio | V | 12 | 46,9 | 78,0 | 22,5 | - | - | - | - | | |
| | M | 19 | 71,9 | 102,1 | 23,4 | 0,5 | 2,5 | 0,1 | 0,5 | | |
| | T | 31 | 59,6 | 91,6 | 16,4 | 0,5 | 1,2 | 0,0 | 0,5 | | |
| K00-K93 | Enfermedades del sistema digestivo | V | 28 | 109,5 | 158,2 | 29,9 | 102,0 | 483,8 | 10,1 | 10,2 | 343,8 |
| | | M | 9 | 34,1 | 64,1 | 21,4 | - | - | - | - | - |
| | | T | 37 | 71,2 | 118,3 | 19,4 | 102,0 | 249,9 | 7,2 | 10,2 | 181,1 |
| 68 Úlcera de estómago, duodeno y yeyuno | V | 2 | 7,8 | 297,4 | 210,3 | 11,5 | 54,5 | 1,1 | 11,5 | 38,0 | |
| | M | - | - | - | - | - | - | - | - | - | |
| | T | 2 | 3,8 | 285,4 | 201,8 | 11,5 | 28,2 | 0,8 | 11,5 | 20,4 | |
| 69 Enteritis y colitis no infecciosas | V | - | - | - | - | - | - | - | - | - | |
| | M | - | - | - | - | - | - | - | - | - | |
| | T | - | - | - | - | - | - | - | - | - | |
| 70 Enfermedad vascular intestinal | V | 1 | 3,9 | 54,8 | 54,8 | - | - | - | - | - | |
| | M | 3 | 11,4 | 85,6 | 49,4 | - | - | - | - | - | |
| | T | 4 | 7,7 | 75,3 | 37,6 | - | - | - | - | - | |
| 71 Cirrosis y otras enfermedades crónicas del hígado | V | 15 | 58,7 | 215,0 | 55,5 | 90,5 | 429,3 | 8,9 | 10,1 | 305,8 | |
| | M | - | - | - | - | - | - | - | - | - | |
| | T | 15 | 28,9 | 184,0 | 47,5 | 90,5 | 221,7 | 6,4 | 10,1 | 160,7 | |
| 72 Otras enfermedades del sistema digestivo | V | 10 | 39,1 | 125,0 | 39,5 | - | - | - | - | - | |
| | M | 6 | 22,7 | 68,5 | 28,0 | - | - | - | - | - | |
| | T | 16 | 30,8 | 96,0 | 24,0 | - | - | - | - | - | |
| L00-L99 | Enfermedades de la piel y del tejido subcutáneo | V | - | - | - | - | - | - | - | - | |
| | | M | 2 | 7,6 | 114,9 | 81,3 | - | - | - | - | |
| | | T | 2 | 3,8 | 80,3 | 56,8 | - | - | - | - | |
| 73 Enfermedades de la piel y del tejido subcutáneo | V | - | - | - | - | - | - | - | - | - | |
| | M | 2 | 7,6 | 114,9 | 81,3 | - | - | - | - | - | |
| | T | 2 | 3,8 | 80,3 | 56,8 | - | - | - | - | - | |
| M00-M99 | Enfermedades del sistema osteomuscular y del tejido conjuntivo | V | 3 | 11,7 | 130,7 | 75,5 | - | - | - | - | |
| | | M | 6 | 22,7 | 111,1 | 45,3 | 23,5 | 119,0 | 5,9 | 23,5 | 90,1 |
| | | T | 9 | 17,3 | 116,7 | 38,9 | 23,5 | 57,6 | 1,7 | 23,5 | 43,9 |
| 74 Artritis reumatoide y osteoartritis | V | 1 | 3,9 | 352,7 | 352,7 | - | - | - | - | - | |
| | M | 1 | 3,8 | 165,2 | 165,2 | - | - | - | - | - | |
| | T | 2 | 3,8 | 225,1 | 159,2 | - | - | - | - | - | |
| 75 Osteoporosis y fracturas patológicas | V | 2 | 7,8 | 207,5 | 146,7 | - | - | - | - | - | |
| | M | 4 | 15,1 | 108,7 | 54,4 | - | - | - | - | - | |
| | T | 6 | 11,5 | 128,8 | 52,6 | - | - | - | - | - | |
| 76 Otras enfermedades del sistema osteomuscular y del tejido conjuntivo | V | - | - | - | - | - | - | - | - | - | |
| | M | 1 | 3,8 | 89,4 | 89,4 | 23,5 | 119,0 | 5,9 | 23,5 | 90,1 | |
| | T | 1 | 1,9 | 46,2 | 46,2 | 23,5 | 57,6 | 1,7 | 23,5 | 43,9 | |
| N00-N99 | Enfermedades del sistema genitourinario | V | 7 | 27,4 | 80,7 | 30,5 | - | - | - | - | |
| | | M | 13 | 49,2 | 104,1 | 28,9 | - | - | - | - | |
| | | T | 20 | 38,5 | 94,8 | 21,2 | - | - | - | - | |
| 77 Enfermedades del riñón y del uréter | V | 5 | 19,6 | 88,3 | 39,5 | - | - | - | - | - | |
| | M | 10 | 37,9 | 159,1 | 50,3 | - | - | - | - | - | |
| | T | 15 | 28,9 | 126,2 | 32,6 | - | - | - | - | - | |
| 78 Enfermedades de los genitales masculinos | V | - | - | - | - | - | - | - | - | - | |
| | M | - | - | - | - | - | - | - | - | - | |
| | T | - | - | - | - | - | - | - | - | - | |
| 79 Enfermedades de los genitales femeninos y trastornos de la mama | V | - | - | - | - | - | - | - | - | - | |
| | M | - | - | - | - | - | - | - | - | - | |
| | T | - | - | - | - | - | - | - | - | - | |
| 80 Otras enfermedades del sistema genitourinario | V | 2 | 7,8 | 74,0 | 52,3 | - | - | - | - | - | |
| | M | 3 | 11,4 | 49,4 | 28,5 | - | - | - | - | - | |
| | T | 5 | 9,6 | 57,0 | 25,5 | - | - | - | - | - | |
| O00-O99 | Embarazo, parto y puerperio | V | - | - | - | - | - | - | - | - | |
| | | M | 1 | 3,8 | 2372,2 | 2372,2 | 30,5 | 154,5 | 7,6 | 30,5 | 128,6 |
| | | T | 1 | 1,9 | 2313,4 | 2313,4 | 30,5 | 74,7 | 2,2 | 30,5 | 62,0 |
| 81 Embarazo, parto y puerperio | V | - | - | - | - | - | - | - | - | - | |
| | M | 1 | 3,8 | 2372,2 | 2372,2 | 30,5 | 154,5 | 7,6 | 30,5 | 128,6 | |
| | T | 1 | 1,9 | 2313,4 | 2313,4 | 30,5 | 74,7 | 2,2 | 30,5 | 62,0 | |
| P00-P96 | Ciertas afecciones originadas en el periodo perinatal | V | - | - | - | - | - | - | - | - | |
| | | M | - | - | - | - | - | - | - | - | |
| | | T | - | - | - | - | - | - | - | - | |

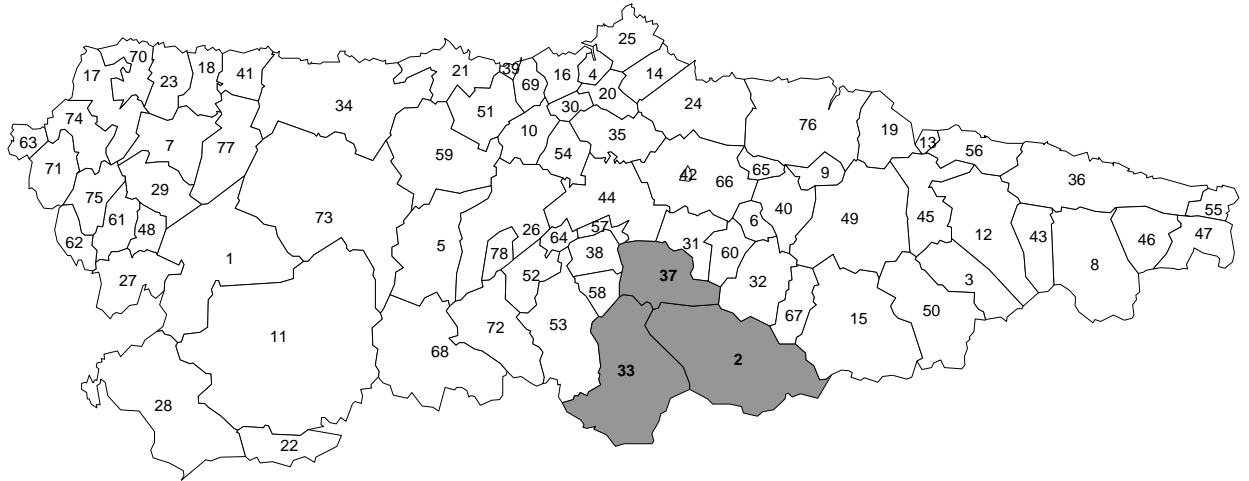
II.6.9(Cont.).CAUSAS DE MUERTE POR SEXO

ÁREA VI 2013

(Lista reducida 102 grupos. Cifras absolutas, tasas específicas por 100.000, índice de mortalidad estandarizado, error estándar, años potenciales de vida perdidos, tasa de APVP, % APVP, media APVP, tasas estandarizadas APVP por población Europea)

| CAUSA DE MUERTE | Nº | Tasa 0/0000 | IME | EE | APVP | TASA APVP | % APVP | MEDIA APVP | T. STD. APVP |
|--|----------|----------------|-------------|--------------|--------------|--------------|---------------|---------------|-----------------|
| 82 Ciertas afecciones originadas en el periodo perinatal | V | - | - | - | - | - | - | - | - |
| | M | - | - | - | - | - | - | - | - |
| | T | - | - | - | - | - | - | - | - |
| Q00-Q99 Malformaciones congénitas, deformidades y anomalías cromosómicas | V | - | - | - | - | - | - | - | - |
| | M | - | - | - | - | - | - | - | - |
| | T | - | - | - | - | - | - | - | - |
| 83 Malformaciones congénitas del sistema nervioso | V | - | - | - | - | - | - | - | - |
| | M | - | - | - | - | - | - | - | - |
| | T | - | - | - | - | - | - | - | - |
| 84 Malformaciones congénitas del sistema circulatorio | V | - | - | - | - | - | - | - | - |
| | M | - | - | - | - | - | - | - | - |
| | T | - | - | - | - | - | - | - | - |
| 85 Otras malformaciones congénitas, deformidades y anomalías cromosómicas | V | - | - | - | - | - | - | - | - |
| | M | - | - | - | - | - | - | - | - |
| | T | - | - | - | - | - | - | - | - |
| R00-R99(-R75) Síntomas, signos y hallazgos anormales clínicos y de laboratorio, no clasificados en otra parte | V | 4 | 15,6 | 208,0 | 104,0 | - | - | - | - |
| | M | 19 | 71,9 | 373,7 | 85,7 | - | - | - | - |
| | T | 23 | 44,2 | 328,3 | 68,5 | - | - | - | - |
| 86 Paro cardíaco, muerte sin asistencia y otra causa desconocida de mortalidad | V | - | - | - | - | - | - | - | - |
| | M | 1 | 3,8 | 337,8 | 337,8 | - | - | - | - |
| | T | 1 | 1,9 | 152,8 | 152,8 | - | - | - | - |
| 87 Senilidad | V | 4 | 15,6 | 334,2 | 167,1 | - | - | - | - |
| | M | 15 | 56,8 | 353,0 | 91,1 | - | - | - | - |
| | T | 19 | 36,5 | 347,9 | 79,8 | - | - | - | - |
| 88 Muerte súbita infantil | V | - | - | - | - | - | - | - | - |
| | M | - | - | - | - | - | - | - | - |
| | T | - | - | - | - | - | - | - | - |
| 89 Resto de síntomas, signos y hallazgos anormales clínicos y de laboratorio, no clasificados en otra parte | V | - | - | - | - | - | - | - | - |
| | M | 3 | 11,4 | 556,6 | 321,3 | - | - | - | - |
| | T | 3 | 5,8 | 336,9 | 194,5 | - | - | - | - |
| V01-Y98 Causas externas de morbilidad y mortalidad | V | 18 | 70,4 | 98,6 | 23,2 | 244,5 | 1159,8 | 24,1 | 27,2 |
| | M | 11 | 41,6 | 96,1 | 29,0 | 48,5 | 245,7 | 12,1 | 48,5 |
| | T | 29 | 55,8 | 99,4 | 18,5 | 293,0 | 717,8 | 20,7 | 29,3 |
| 90 Accidentes de tráfico de vehículos de motor | V | 4 | 15,6 | 190,3 | 95,2 | 90,5 | 429,3 | 8,9 | 30,2 |
| | M | - | - | - | - | - | - | - | - |
| | T | 4 | 7,7 | 153,0 | 76,5 | 90,5 | 221,7 | 6,4 | 30,2 |
| 91 Otros accidentes de transporte | V | 3 | 11,7 | 431,3 | 249,0 | 56,0 | 265,6 | 5,5 | 28,0 |
| | M | - | - | - | - | - | - | - | - |
| | T | 3 | 5,8 | 450,6 | 260,2 | 56,0 | 137,2 | 4,0 | 28,0 |
| 92 Caídas accidentales | V | 6 | 23,5 | 98,1 | 40,0 | 8,5 | 40,3 | 0,8 | 8,5 |
| | M | 7 | 26,5 | 101,9 | 38,5 | - | - | - | - |
| | T | 13 | 25,0 | 100,9 | 28,0 | 8,5 | 20,8 | 0,6 | 8,5 |
| 93 Ahogamiento, sumersión y sofocación accidentales | V | - | - | - | - | - | - | - | - |
| | M | 1 | 3,8 | 94,3 | 94,3 | - | - | - | - |
| | T | 1 | 1,9 | 52,3 | 52,3 | - | - | - | - |
| 94 Accidentes por fuego, humo y sustancias calientes | V | - | - | - | - | - | - | - | - |
| | M | - | - | - | - | - | - | - | - |
| | T | - | - | - | - | - | - | - | - |
| 95 Envenenamiento accidental por psicofármacos y drogas de abuso | V | - | - | - | - | - | - | - | - |
| | M | - | - | - | - | - | - | - | - |
| | T | - | - | - | - | - | - | - | - |
| 96 Otros envenenamientos accidentales | V | 1 | 3,9 | 456,3 | 456,3 | - | - | - | - |
| | M | 1 | 3,8 | 950,8 | 950,8 | - | - | - | - |
| | T | 2 | 3,8 | 624,7 | 441,8 | - | - | - | - |
| 97 Otros accidentes | V | 1 | 3,9 | 190,2 | 190,2 | 32,5 | 154,2 | 3,2 | 32,5 |
| | M | - | - | - | - | - | - | - | - |
| | T | 1 | 1,9 | 185,8 | 185,8 | 32,5 | 79,6 | 2,3 | 32,5 |
| 98 Suicidio y lesiones autoinfligidas | V | 3 | 11,7 | 51,8 | 29,9 | 57,0 | 270,4 | 5,6 | 28,5 |
| | M | 2 | 7,6 | 98,5 | 69,6 | 48,5 | 245,7 | 12,1 | 48,5 |
| | T | 5 | 9,6 | 65,8 | 29,4 | 105,5 | 258,4 | 7,5 | 35,2 |
| 99 Agresiones (homicidio) | V | - | - | - | - | - | - | - | - |
| | M | - | - | - | - | - | - | - | - |
| | T | - | - | - | - | - | - | - | - |
| 100 Eventos de intención no determinada | V | - | - | - | - | - | - | - | - |
| | M | - | - | - | - | - | - | - | - |
| | T | - | - | - | - | - | - | - | - |
| 101 Complicaciones de la atención médica y quirúrgica | V | - | - | - | - | - | - | - | - |
| | M | - | - | - | - | - | - | - | - |
| | T | - | - | - | - | - | - | - | - |
| 102 Otras causas externas y sus efectos tardíos | V | - | - | - | - | - | - | - | - |
| | M | - | - | - | - | - | - | - | - |
| | T | - | - | - | - | - | - | - | - |

AREA SANITARIA VII



MUNICIPIOS

| | | | | | |
|---|-------|----|------|----|--------|
| 2 | Aller | 33 | Lena | 37 | Mieres |
|---|-------|----|------|----|--------|

II.7.1. MORTALIDAD GENERAL

ÁREA VII 2013

| | <u>N. Absoluto</u> | <u>Tasa 0/00</u> | <u>T.std. Mundial</u> | <u>T.std. Europea</u> | <u>IME</u> |
|--------------|--------------------|------------------|-----------------------|-----------------------|--------------|
| VARONES | 457 | 14,5 | 4,5 | 6,9 | 102,7 |
| MUJERES | 489 | 14,3 | 2,3 | 3,7 | 104,0 |
| TOTAL | 946 | 14,4 | 3,3 | 5,1 | 103,1 |

II.7.2. DISTRIBUCIÓN POR EDAD Y SEXO

ÁREA VII 2013

(Números absolutos, porcentajes y tasas específicas por mil)

| <u>Grupo edad</u> | <u>VARONES</u> | | | <u>MUJERES</u> | | | <u>TOTAL</u> | | |
|-------------------|----------------|----------|------------------|----------------|----------|------------------|--------------|----------|------------------|
| | <u>Nº</u> | <u>%</u> | <u>Tasa 0/00</u> | <u>Nº</u> | <u>%</u> | <u>Tasa 0/00</u> | <u>Nº</u> | <u>%</u> | <u>Tasa 0/00</u> |
| N.E. | - | - | - | - | - | - | - | - | - |
| <1 | - | - | - | 1 | 0,2 | 6,1 | 1 | 0,1 | 2,9 |
| 1 - 4 | - | - | - | - | - | - | - | - | - |
| 5 - 14 | - | - | - | - | - | - | - | - | - |
| 15 - 24 | 1 | 0,2 | 0,4 | - | - | - | 1 | 0,1 | 0,2 |
| 25 - 34 | - | - | - | - | - | - | - | - | - |
| 35 - 44 | 9 | 2,0 | 2,0 | 1 | 0,2 | 0,2 | 10 | 1,1 | 1,1 |
| 45 - 54 | 34 | 7,4 | 6,1 | 15 | 3,1 | 2,7 | 49 | 5,2 | 4,4 |
| 55 - 64 | 55 | 12,0 | 10,9 | 17 | 3,5 | 3,4 | 72 | 7,6 | 7,1 |
| 65 - 74 | 61 | 13,3 | 21,4 | 33 | 6,7 | 9,9 | 94 | 9,9 | 15,2 |
| 75 - 84 | 157 | 34,4 | 57,9 | 141 | 28,8 | 31,3 | 298 | 31,5 | 41,3 |
| 85+ | 140 | 30,6 | 149,3 | 281 | 57,5 | 130,7 | 421 | 44,5 | 136,3 |

II.7.3. PRIMERAS CAUSAS DE MORTALIDAD POR GRUPOS DE EDAD Y SEXO
ÁREA VII 2013
(Lista reducida 102 grupos. Valores absolutos y porcentajes por grupos de edad)

Varones

| G. Edad | 1ª Causa | | 2ª Causa | | 3ª Causa | |
|---------|--|---------|---|--------|---|--------|
| | Enfermedad | Nº % | Enfermedad | Nº % | Enfermedad | Nº % |
| 5-14 | | | | | | |
| 15-39 | Suicidio y lesiones autoinfligidas | 2 50,0 | Otros accidentes de transporte | 1 25,0 | Infarto agudo de miocardio | 1 25,0 |
| 40-64 | Tumor maligno de la tráquea, de los bronquios y del pulmón | 13 13,7 | Infarto agudo de miocardio | 9 9,5 | Tumor maligno del colon | 7 7,4 |
| 65+ | Enfermedades crónicas de las vías respiratorias inferiores(excepto asma) | 39 10,9 | Otras enfermedades del sistema respiratorio | 25 7,0 | Otras enfermedades isquémicas del corazón | 23 6,4 |

Mujeres

| G. Edad | 1ª Causa | | 2ª Causa | | 3ª Causa | |
|---------|--------------------------------|---------|--------------------------------|--------|---|--------|
| | Enfermedad | Nº % | Enfermedad | Nº % | Enfermedad | Nº % |
| 5-14 | | | | | | |
| 15-39 | Tumor maligno del estomago | 1 100,0 | | | | |
| 40-64 | Tumor maligno de la mama | 6 18,8 | Infarto agudo de miocardio | 4 12,5 | Cirrosis y otras enfermedades crónicas del hígado | 3 9,4 |
| 65+ | Enfermedades cerebrovasculares | 48 10,5 | Otras enfermedades del corazón | 36 7,9 | Trastornos mentales orgánicos, senil y presenil | 27 5,9 |

Total

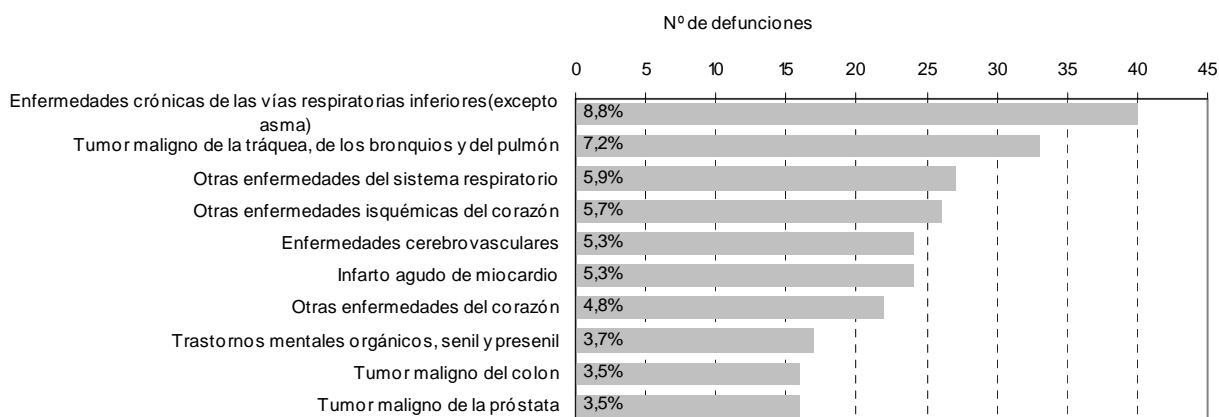
| G. Edad | 1ª Causa | | 2ª Causa | | 3ª Causa | |
|---------|--|---------|--------------------------------|---------|---|--------|
| | Enfermedad | Nº % | Enfermedad | Nº % | Enfermedad | Nº % |
| 5-14 | | | | | | |
| 15-39 | Suicidio y lesiones autoinfligidas | 2 40,0 | Otros accidentes de transporte | 1 20,0 | Infarto agudo de miocardio | 1 20,0 |
| 40-64 | Tumor maligno de la tráquea, de los bronquios y del pulmón | 16 12,6 | Infarto agudo de miocardio | 13 10,2 | Cirrosis y otras enfermedades crónicas del hígado | 9 7,1 |
| 65+ | Enfermedades cerebrovasculares | 66 8,1 | Otras enfermedades del corazón | 55 6,8 | Otras enfermedades del sistema respiratorio | 47 5,8 |

II.7.4.DIEZ PRIMERAS CAUSAS DE MORTALIDAD

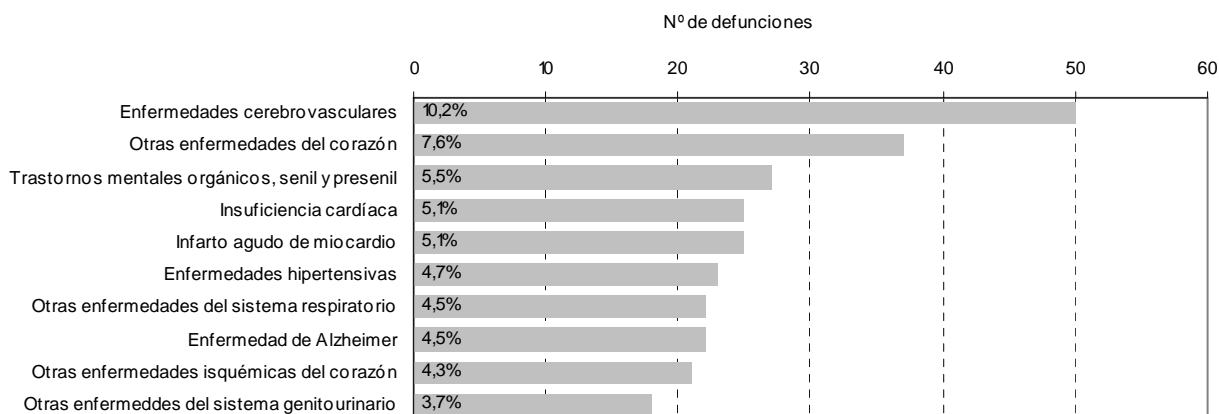
ÁREA VII 2013

(Lista reducida 102 grupos. Valores absolutos y porcentajes sobre total de mortalidad)

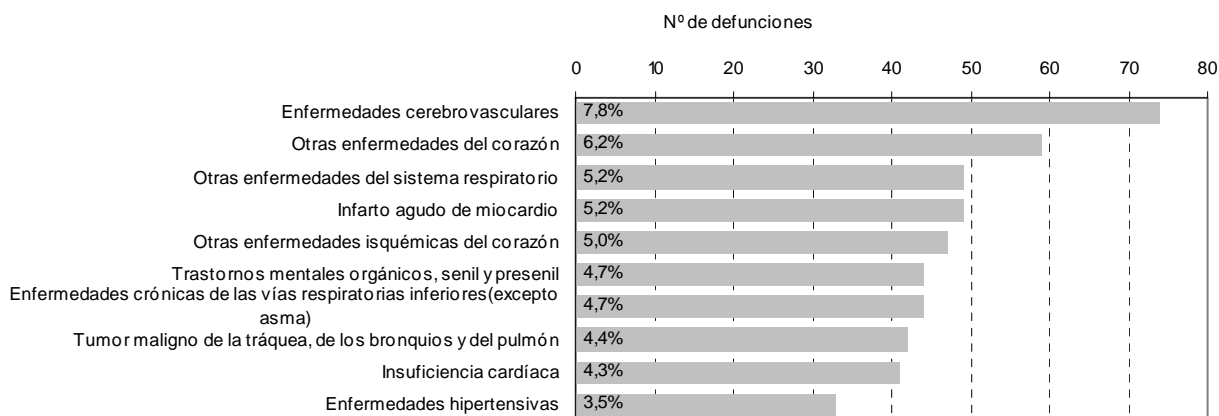
Varones



Mujeres

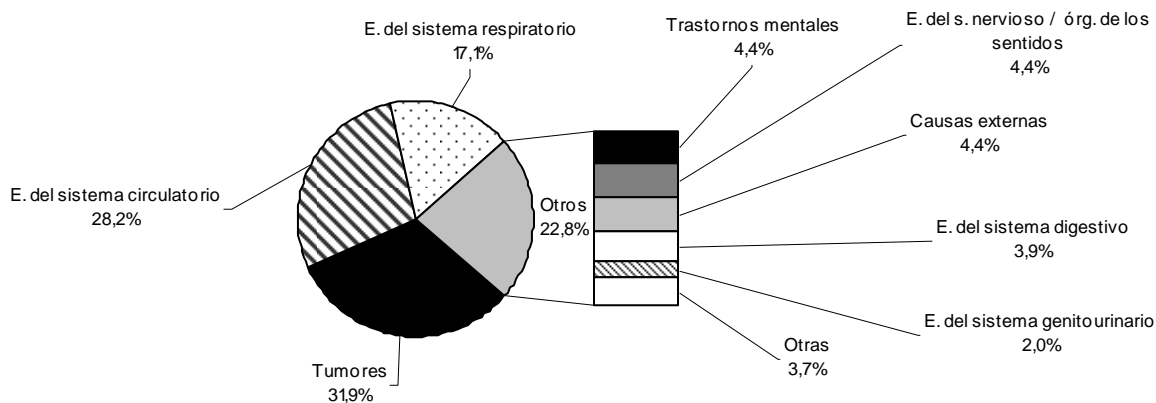


Total

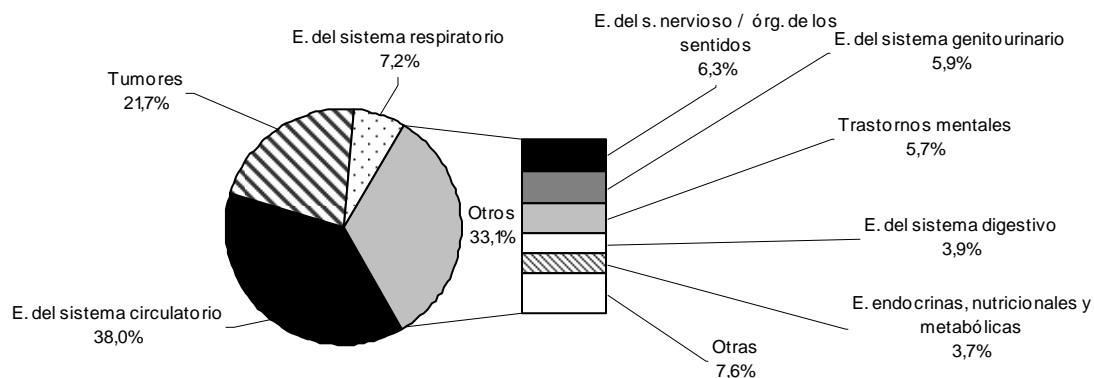


II.7.5. PRIMERAS CAUSAS DE MUERTE POR GRANDES GRUPOS DE ENFERMEDAD ÁREA VII 2013

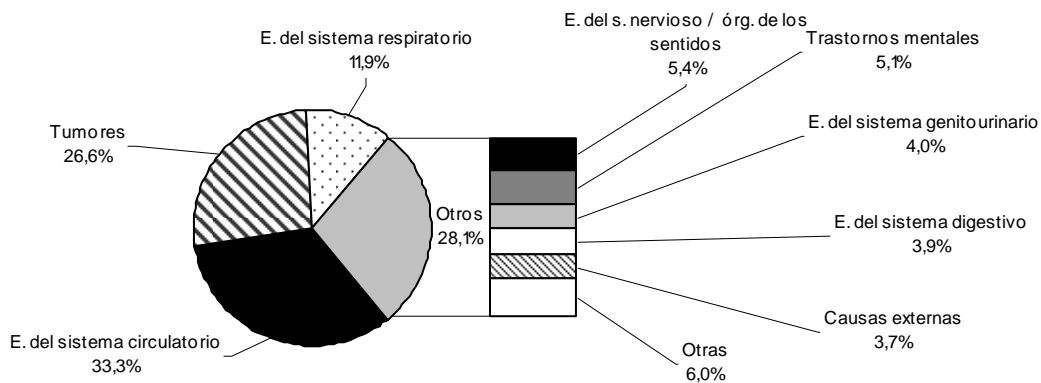
Varones



Mujeres



Total



II.7.6.MORTALIDAD POR GRANDES GRUPOS DE ENFERMEDADES

ÁREA VII 2013

(Cifras absolutas, porcentajes sobre total fallecidos, distribución por grupos de edad)

TOTAL

| GRUPO | | TOTAL | N.E. | ≤1 | 1-4 | 5-14 | 15-24 | 25-34 | 35-44 | 45-54 | 55-64 | 65-74 | 75-84 | 85+ |
|---------|--|-------|------|----|-------|------|-------|-------|-------|-------|-------|-------|-------|------|
| Totales | | Nº | 946 | - | 1 | - | 1 | - | 10 | 49 | 72 | 94 | 298 | 421 |
| I | E. infecciosas y parasitarias | Nº | 14 | - | - | - | - | - | - | 2 | - | 2 | 6 | 4 |
| | | % | 1,5 | - | - | - | - | - | - | 4,1 | - | 2,1 | 2,0 | 1,0 |
| II | Tumores | Nº | 252 | - | - | - | - | - | 1 | 27 | 31 | 46 | 92 | 55 |
| | | % | 26,6 | - | - | - | - | - | 10,0 | 55,1 | 43,1 | 48,9 | 30,9 | 13,1 |
| III | E. sangre /hematopoyéticos /inmunidad | Nº | - | - | - | - | - | - | - | - | - | - | - | - |
| | | % | - | - | - | - | - | - | - | - | - | - | - | - |
| IV | E. endocrinas, nutricionales y metabólicas | Nº | 27 | - | - | - | - | - | - | 1 | - | 3 | 9 | 14 |
| | | % | 2,9 | - | - | - | - | - | - | 2,0 | - | 3,2 | 3,0 | 3,3 |
| V | Trastornos mentales | Nº | 48 | - | - | - | - | - | - | 2 | - | 1 | 7 | 38 |
| | | % | 5,1 | - | - | - | - | - | - | 4,1 | - | 1,1 | 2,3 | 9,0 |
| VI-VIII | E. del s. Nervioso /órg. de los sentidos | Nº | 51 | - | - | - | - | - | - | - | 3 | 3 | 21 | 24 |
| | | % | 5,4 | - | - | - | - | - | - | - | 4,2 | 3,2 | 7,0 | 5,7 |
| IX | E. del sistema circulatorio | Nº | 315 | - | - | - | - | - | 5 | 7 | 26 | 23 | 88 | 166 |
| | | % | 33,3 | - | - | - | - | - | 50,0 | 14,3 | 36,1 | 24,5 | 29,5 | 39,4 |
| X | E. del sistema respiratorio | Nº | 113 | - | - | - | - | - | - | 1 | 2 | 5 | 45 | 60 |
| | | % | 11,9 | - | - | - | - | - | - | 2,0 | 2,8 | 5,3 | 15,1 | 14,3 |
| XI | E. del sistema digestivo | Nº | 37 | - | - | - | - | - | - | 2 | 7 | 1 | 10 | 17 |
| | | % | 3,9 | - | - | - | - | - | - | 4,1 | 9,7 | 1,1 | 3,4 | 4,0 |
| XII | E. de la piel y del tejido subcutáneo | Nº | 2 | - | - | - | - | - | - | - | - | - | - | 2 |
| | | % | 0,2 | - | - | - | - | - | - | - | - | - | - | 0,5 |
| XIII | E. del s. osteomuscular / conjuntivo | Nº | 9 | - | - | - | - | - | - | - | - | - | 2 | 7 |
| | | % | 1,0 | - | - | - | - | - | - | - | - | - | 0,7 | 1,7 |
| XIV | E. del sistema genitourinario | Nº | 38 | - | - | - | - | - | - | - | - | 2 | 11 | 25 |
| | | % | 4,0 | - | - | - | - | - | - | - | - | 2,1 | 3,7 | 5,9 |
| XV | Embarazo, parto y puerperio | Nº | - | - | - | - | - | - | - | - | - | - | - | - |
| | | % | - | - | - | - | - | - | - | - | - | - | - | - |
| XVI | Afecciones perinatales | Nº | 1 | - | 1 | - | - | - | - | - | - | - | - | - |
| | | % | 0,1 | - | 100,0 | - | - | - | - | - | - | - | - | - |
| XVII | Anomalías congénitas / cromosómicas | Nº | 2 | - | - | - | - | - | - | - | 1 | - | 1 | - |
| | | % | 0,2 | - | - | - | - | - | - | - | 1,4 | - | 0,3 | - |
| XVIII | Causas mal definidas | Nº | 2 | - | - | - | - | - | - | - | - | 1 | - | 1 |
| | | % | 0,2 | - | - | - | - | - | - | - | - | 1,1 | - | 0,2 |
| XX | Causas externas | Nº | 35 | - | - | - | 1 | - | 4 | 7 | 2 | 7 | 6 | 8 |
| | | % | 3,7 | - | - | - | 100,0 | - | 40,0 | 14,3 | 2,8 | 7,4 | 2,0 | 1,9 |

II.7.6(Cont.).MORTALIDAD POR GRANDES GRUPOS DE ENFERMEDADES

ÁREA VII 2013

(Cifras absolutas, porcentajes sobre varones fallecidos, distribución por grupos de edad)

VARONES

| GRUPO | TOTAL | N.E. | <1 | 1-4 | 5-14 | 15-24 | 25-34 | 35-44 | 45-54 | 55-64 | 65-74 | 75-84 | 85+ | |
|----------------|--|------|------|-----|------|-------|-------|-------|-------|-------|-------|-------|------|------|
| Totales | Nº | 457 | - | - | - | - | 1 | - | 9 | 34 | 55 | 61 | 157 | 140 |
| I | E. infecciosas y parasitarias | Nº | 6 | - | - | - | - | - | 1 | - | 1 | 2 | 2 | |
| | | % | 1,3 | - | - | - | - | - | 2,9 | - | 1,6 | 1,3 | 1,4 | |
| II | Tumores | Nº | 146 | - | - | - | - | - | 17 | 21 | 33 | 51 | 24 | |
| | | % | 31,9 | - | - | - | - | - | 50,0 | 38,2 | 54,1 | 32,5 | 17,1 | |
| III | E. sangre /hematopoyéticos /inmunidad | Nº | - | - | - | - | - | - | - | - | - | - | - | |
| | | % | - | - | - | - | - | - | - | - | - | - | - | |
| IV | E. endocrinas, nutricionales y metabólicas | Nº | 9 | - | - | - | - | - | 1 | - | 2 | 2 | 4 | |
| | | % | 2,0 | - | - | - | - | - | 2,9 | - | 3,3 | 1,3 | 2,9 | |
| V | Trastornos mentales | Nº | 20 | - | - | - | - | - | 2 | - | 1 | 3 | 14 | |
| | | % | 4,4 | - | - | - | - | - | 5,9 | - | 1,6 | 1,9 | 10,0 | |
| VI-VIII | E. del s. Nervioso /órg. de los sentidos | Nº | 20 | - | - | - | - | - | - | 2 | 2 | 9 | 7 | |
| | | % | 4,4 | - | - | - | - | - | - | 3,6 | 3,3 | 5,7 | 5,0 | |
| IX | E. del sistema circulatorio | Nº | 129 | - | - | - | - | - | 5 | 3 | 23 | 14 | 42 | 42 |
| | | % | 28,2 | - | - | - | - | - | 55,6 | 8,8 | 41,8 | 23,0 | 26,8 | 30,0 |
| X | E. del sistema respiratorio | Nº | 78 | - | - | - | - | - | 1 | 2 | 4 | 37 | 34 | |
| | | % | 17,1 | - | - | - | - | - | 2,9 | 3,6 | 6,6 | 23,6 | 24,3 | |
| XI | E. del sistema digestivo | Nº | 18 | - | - | - | - | - | 2 | 4 | 1 | 6 | 5 | |
| | | % | 3,9 | - | - | - | - | - | 5,9 | 7,3 | 1,6 | 3,8 | 3,6 | |
| XII | E. de la piel y del tejido subcutáneo | Nº | - | - | - | - | - | - | - | - | - | - | - | |
| | | % | - | - | - | - | - | - | - | - | - | - | - | |
| XIII | E. del s. osteomuscular / conjuntivo | Nº | 1 | - | - | - | - | - | - | - | - | - | 1 | |
| | | % | 0,2 | - | - | - | - | - | - | - | - | - | 0,7 | |
| XIV | E. del sistema genitourinario | Nº | 9 | - | - | - | - | - | - | - | 1 | 4 | 4 | |
| | | % | 2,0 | - | - | - | - | - | - | - | 1,6 | 2,5 | 2,9 | |
| XV | Embarazo, parto y puerperio | Nº | - | - | - | - | - | - | - | - | - | - | - | |
| | | % | - | - | - | - | - | - | - | - | - | - | - | |
| XVI | Afecciones perinatales | Nº | - | - | - | - | - | - | - | - | - | - | - | |
| | | % | - | - | - | - | - | - | - | - | - | - | - | |
| XVII | Anomalías congénitas / cromosómicas | Nº | 1 | - | - | - | - | - | - | 1 | - | - | - | |
| | | % | 0,2 | - | - | - | - | - | - | 1,8 | - | - | - | |
| XVIII | Causas mal definidas | Nº | - | - | - | - | - | - | - | - | - | - | - | |
| | | % | - | - | - | - | - | - | - | - | - | - | - | |
| XX | Causas externas | Nº | 20 | - | - | - | 1 | - | 4 | 7 | 2 | 2 | 1 | 3 |
| | | % | 4,4 | - | - | - | 100,0 | - | 44,4 | 20,6 | 3,6 | 3,3 | 0,6 | 2,1 |

II.7.6(Cont.).MORTALIDAD POR GRANDES GRUPOS DE ENFERMEDADES

ÁREA VII 2013

(Cifras absolutas, porcentajes sobre mujeres fallecidas, distribución por grupos de edad)

MUJERES

| GRUPO | TOTAL | N.E. | <1 | 1-4 | 5-14 | 15-24 | 25-34 | 35-44 | 45-54 | 55-64 | 65-74 | 75-84 | 85+ |
|--|--------|------|-------|-----|------|-------|-------|-------|-------|-------|-------|-------|------|
| Totales | Nº 489 | - | 1 | - | - | - | - | 1 | 15 | 17 | 33 | 141 | 281 |
| I E. infecciosas y parasitarias | Nº 8 | - | - | - | - | - | - | - | 1 | - | 1 | 4 | 2 |
| | % 1,6 | - | - | - | - | - | - | - | 6,7 | - | 3,0 | 2,8 | 0,7 |
| II Tumores | Nº 106 | - | - | - | - | - | - | 1 | 10 | 10 | 13 | 41 | 31 |
| | % 21,7 | - | - | - | - | - | - | 100,0 | 66,7 | 58,8 | 39,4 | 29,1 | 11,0 |
| III E. sangre /hematopoyéticos /inmunidad | Nº - | - | - | - | - | - | - | - | - | - | - | - | - |
| | % - | - | - | - | - | - | - | - | - | - | - | - | - |
| IV E. endocrinas, nutricionales y metabólicas | Nº 18 | - | - | - | - | - | - | - | - | - | 1 | 7 | 10 |
| | % 3,7 | - | - | - | - | - | - | - | - | - | 3,0 | 5,0 | 3,6 |
| V Trastornos mentales | Nº 28 | - | - | - | - | - | - | - | - | - | - | 4 | 24 |
| | % 5,7 | - | - | - | - | - | - | - | - | - | - | 2,8 | 8,5 |
| VI-VIII E. del s. Nervioso /org. de los sentidos | Nº 31 | - | - | - | - | - | - | - | - | 1 | 1 | 12 | 17 |
| | % 6,3 | - | - | - | - | - | - | - | - | 5,9 | 3,0 | 8,5 | 6,0 |
| IX E. del sistema circulatorio | Nº 186 | - | - | - | - | - | - | - | 4 | 3 | 9 | 46 | 124 |
| | % 38,0 | - | - | - | - | - | - | - | 26,7 | 17,6 | 27,3 | 32,6 | 44,1 |
| X E. del sistema respiratorio | Nº 35 | - | - | - | - | - | - | - | - | - | 1 | 8 | 26 |
| | % 7,2 | - | - | - | - | - | - | - | - | - | 3,0 | 5,7 | 9,3 |
| XI E. del sistema digestivo | Nº 19 | - | - | - | - | - | - | - | - | 3 | - | 4 | 12 |
| | % 3,9 | - | - | - | - | - | - | - | - | 17,6 | - | 2,8 | 4,3 |
| XII E. de la piel y del tejido subcutáneo | Nº 2 | - | - | - | - | - | - | - | - | - | - | - | 2 |
| | % 0,4 | - | - | - | - | - | - | - | - | - | - | - | 0,7 |
| XIII E. del s. osteomuscular / conjuntivo | Nº 8 | - | - | - | - | - | - | - | - | - | - | 2 | 6 |
| | % 1,6 | - | - | - | - | - | - | - | - | - | - | 1,4 | 2,1 |
| XIV E. del sistema genitourinario | Nº 29 | - | - | - | - | - | - | - | - | - | 1 | 7 | 21 |
| | % 5,9 | - | - | - | - | - | - | - | - | - | 3,0 | 5,0 | 7,5 |
| XV Embarazo, parto y puerperio | Nº - | - | - | - | - | - | - | - | - | - | - | - | - |
| | % - | - | - | - | - | - | - | - | - | - | - | - | - |
| XVI Afecciones perinatales | Nº 1 | - | 1 | - | - | - | - | - | - | - | - | - | - |
| | % 0,2 | - | 100,0 | - | - | - | - | - | - | - | - | - | - |
| XVII Anomalías congénitas / cromosómicas | Nº 1 | - | - | - | - | - | - | - | - | - | - | 1 | - |
| | % 0,2 | - | - | - | - | - | - | - | - | - | - | 0,7 | - |
| XVIII Causas mal definidas | Nº 2 | - | - | - | - | - | - | - | - | - | 1 | - | 1 |
| | % 0,4 | - | - | - | - | - | - | - | - | - | 3,0 | - | 0,4 |
| XX Causas externas | Nº 15 | - | - | - | - | - | - | - | - | - | 5 | 5 | 5 |
| | % 3,1 | - | - | - | - | - | - | - | - | - | 15,2 | 3,5 | 1,8 |

II.7.7.MORTALIDAD POR GRANDES GRUPOS DE ENFERMEDADES

ÁREA VII 2013

(Tasas específicas por 100.000, distribución por grupos de edad)

TOTAL

| GRUPO | TOTAL | N.E. | <1 | 1-4 | 5-14 | 15-24 | 25-34 | 35-44 | 45-54 | 55-64 | 65-74 | 75-84 | 85+ |
|---|---------------|------|-------|-----|------|-------|-------|-------|-------|-------|--------|--------|---------|
| Totales | 1437,7 | - | 294,1 | - | - | 20,1 | - | 110,2 | 437,4 | 712,1 | 1524,7 | 4126,9 | 13633,4 |
| I E. infecciosas y parasitarias | 21,3 | - | - | - | - | - | - | - | 17,9 | - | 32,4 | 83,1 | 129,5 |
| II Tumores | 383,0 | - | - | - | - | - | - | 11,0 | 241,0 | 306,6 | 746,1 | 1274,1 | 1781,1 |
| III E. sangre / hematopoyéticos / inmunidad | - | - | - | - | - | - | - | - | - | - | - | - | - |
| IV E. endocrinas, nutricionales y metabólicas | 41,0 | - | - | - | - | - | - | - | 8,9 | - | 48,7 | 124,6 | 453,4 |
| V Trastornos mentales | 73,0 | - | - | - | - | - | - | - | 17,9 | - | 16,2 | 96,9 | 1230,6 |
| VI-VIII E. del s. Nervioso / órg. de los sentidos | 77,5 | - | - | - | - | - | - | - | - | 29,7 | 48,7 | 290,8 | 777,2 |
| IX E. del sistema circulatorio | 478,7 | - | - | - | - | - | - | 55,1 | 62,5 | 257,1 | 373,1 | 1218,7 | 5375,6 |
| X E. del sistema respiratorio | 171,7 | - | - | - | - | - | - | - | 8,9 | 19,8 | 81,1 | 623,2 | 1943,0 |
| XI E. del sistema digestivo | 56,2 | - | - | - | - | - | - | - | 17,9 | 69,2 | 16,2 | 138,5 | 550,5 |
| XII E. de la piel y del tejido subcutáneo | 3,0 | - | - | - | - | - | - | - | - | - | - | - | 64,8 |
| XIII E. del s. osteomuscular / conjuntivo | 13,7 | - | - | - | - | - | - | - | - | - | - | 27,7 | 226,7 |
| XIV E. del sistema genitourinario | 57,8 | - | - | - | - | - | - | - | - | - | 32,4 | 152,3 | 809,6 |
| XV Embarazo, parto y puerperio | - | - | - | - | - | - | - | - | - | - | - | - | - |
| XVI Afecciones perinatales | 1,5 | - | 294,1 | - | - | - | - | - | - | - | - | - | - |
| XVII Anomalías congénitas / cromosómicas | 3,0 | - | - | - | - | - | - | - | - | 9,9 | - | 13,8 | - |
| XVIII Causas mal definidas | 3,0 | - | - | - | - | - | - | - | - | - | 16,2 | - | 32,4 |
| XX Causas externas | 53,2 | - | - | - | - | 20,1 | - | 44,1 | 62,5 | 19,8 | 113,5 | 83,1 | 259,1 |

II.7.7(Cont.).MORTALIDAD POR GRANDES GRUPOS DE ENFERMEDADES

ÁREA VII 2013

(Tasas específicas por 100.000, distribución por grupos de edad)

VARONES

| GRUPO | TOTAL | N.E. | <1 | 1-4 | 5-14 | 15-24 | 25-34 | 35-44 | 45-54 | 55-64 | 65-74 | 75-84 | 85+ |
|---|---------------|------|----|-----|------|-------|-------|-------|-------|--------|--------|--------|---------|
| Totales | 1450,1 | - | - | - | - | 39,2 | - | 196,5 | 605,4 | 1088,0 | 2142,6 | 5789,1 | 14925,4 |
| I E. infecciosas y parasitarias | 19,0 | - | - | - | - | - | - | - | 17,8 | - | 35,1 | 73,7 | 213,2 |
| II Tumores | 463,3 | - | - | - | - | - | - | - | 302,7 | 415,4 | 1159,1 | 1880,5 | 2558,6 |
| III E. sangre / hematopoyéticos / inmunidad | - | - | - | - | - | - | - | - | - | - | - | - | - |
| IV E. endocrinas, nutricionales y metabólicas | 28,6 | - | - | - | - | - | - | - | 17,8 | - | 70,2 | 73,7 | 426,4 |
| V Trastornos mentales | 63,5 | - | - | - | - | - | - | - | 35,6 | - | 35,1 | 110,6 | 1492,5 |
| VI-VIII E. del s. Nervioso / órg. de los sentidos | 63,5 | - | - | - | - | - | - | - | - | 39,6 | 70,2 | 331,9 | 746,3 |
| IX E. del sistema circulatorio | 409,3 | - | - | - | - | - | - | 109,2 | 53,4 | 455,0 | 491,7 | 1548,7 | 4477,6 |
| X E. del sistema respiratorio | 247,5 | - | - | - | - | - | - | - | 17,8 | 39,6 | 140,5 | 1364,3 | 3624,7 |
| XI E. del sistema digestivo | 57,1 | - | - | - | - | - | - | - | 35,6 | 79,1 | 35,1 | 221,2 | 533,0 |
| XII E. de la piel y del tejido subcutáneo | - | - | - | - | - | - | - | - | - | - | - | - | - |
| XIII E. del s. osteomuscular / conjuntivo | 3,2 | - | - | - | - | - | - | - | - | - | - | - | 106,6 |
| XIV E. del sistema genitourinario | 28,6 | - | - | - | - | - | - | - | - | - | 35,1 | 147,5 | 426,4 |
| XV Embarazo, parto y puerperio | - | - | - | - | - | - | - | - | - | - | - | - | - |
| XVI Afecciones perinatales | - | - | - | - | - | - | - | - | - | - | - | - | - |
| XVII Anomalías congénitas / cromosómicas | 3,2 | - | - | - | - | - | - | - | - | 19,8 | - | - | - |
| XVIII Causas mal definidas | - | - | - | - | - | - | - | - | - | - | - | - | - |
| XX Causas externas | 63,5 | - | - | - | - | 39,2 | - | 87,3 | 124,6 | 39,6 | 70,2 | 36,9 | 319,8 |

MUJERES

| GRUPO | TOTAL | N.E. | <1 | 1-4 | 5-14 | 15-24 | 25-34 | 35-44 | 45-54 | 55-64 | 65-74 | 75-84 | 85+ |
|---|---------------|------|-------|-----|------|-------|-------|-------|-------|-------|-------|--------|---------|
| Totales | 1426,4 | - | 609,8 | - | - | - | - | 22,3 | 268,5 | 336,2 | 994,6 | 3127,1 | 13069,8 |
| I E. infecciosas y parasitarias | 23,3 | - | - | - | - | - | - | - | 17,9 | - | 30,1 | 88,7 | 93,0 |
| II Tumores | 309,2 | - | - | - | - | - | - | 22,3 | 179,0 | 197,8 | 391,8 | 909,3 | 1441,9 |
| III E. sangre / hematopoyéticos / inmunidad | - | - | - | - | - | - | - | - | - | - | - | - | - |
| IV E. endocrinas, nutricionales y metabólicas | 52,5 | - | - | - | - | - | - | - | - | - | 30,1 | 155,2 | 465,1 |
| V Trastornos mentales | 81,7 | - | - | - | - | - | - | - | - | - | - | 88,7 | 1116,3 |
| VI-VIII E. del s. Nervioso / órg. de los sentidos | 90,4 | - | - | - | - | - | - | - | - | 19,8 | 30,1 | 266,1 | 790,7 |
| IX E. del sistema circulatorio | 542,5 | - | - | - | - | - | - | - | 71,6 | 59,3 | 271,2 | 1020,2 | 5767,4 |
| X E. del sistema respiratorio | 102,1 | - | - | - | - | - | - | - | - | - | 30,1 | 177,4 | 1209,3 |
| XI E. del sistema digestivo | 55,4 | - | - | - | - | - | - | - | - | 59,3 | - | 88,7 | 558,1 |
| XII E. de la piel y del tejido subcutáneo | 5,8 | - | - | - | - | - | - | - | - | - | - | - | 93,0 |
| XIII E. del s. osteomuscular / conjuntivo | 23,3 | - | - | - | - | - | - | - | - | - | - | 44,4 | 279,1 |
| XIV E. del sistema genitourinario | 84,6 | - | - | - | - | - | - | - | - | - | 30,1 | 155,2 | 976,7 |
| XV Embarazo, parto y puerperio | - | - | - | - | - | - | - | - | - | - | - | - | - |
| XVI Afecciones perinatales | 2,9 | - | 609,8 | - | - | - | - | - | - | - | - | - | - |
| XVII Anomalías congénitas / cromosómicas | 2,9 | - | - | - | - | - | - | - | - | - | - | 22,2 | - |
| XVIII Causas mal definidas | 5,8 | - | - | - | - | - | - | - | - | - | 30,1 | - | 46,5 |
| XX Causas externas | 43,8 | - | - | - | - | - | - | - | - | - | 150,7 | 110,9 | 232,6 |

II.7.8.CAUSAS DE MUERTE POR EDAD Y SEXO

ÁREA VII 2013

(Lista reducida 102 grupos. Cifras absolutas, tasas específicas por cien mil habitantes. V = varones, M = mujeres, T = total)

| CAUSA DE MUERTE | | TOTAL | N.E. | <1 | 1-4 | 5-14 | 15-24 | 25-34 | 35-44 | 45-54 | 55-64 | 65-74 | 75-84 | 85+ |
|--|--------|--------|-------|-------|-----|------|-------|-------|-------|-------|--------|--------|---------|---------|
| Total | V | 457 | - | - | - | - | 1 | - | 9 | 34 | 55 | 61 | 157 | 140 |
| | | 1450,1 | - | - | - | - | 39,2 | - | 196,5 | 605,4 | 1088,0 | 2142,6 | 5789,1 | 14925,4 |
| | M | 489 | - | 1 | - | - | - | - | 1 | 15 | 17 | 33 | 141 | 281 |
| | T | 1426,4 | - | 609,8 | - | - | - | - | 22,3 | 268,5 | 336,2 | 994,6 | 3127,1 | 13069,8 |
| | 946 | - | 1 | - | - | 1 | - | 10 | 49 | 72 | 94 | 298 | 421 | |
| | 1437,7 | - | 294,1 | - | - | 20,1 | - | 110,2 | 437,4 | 712,1 | 1524,7 | 4126,9 | 13633,4 | |
| A00-B99, R75, U049 Ciertas enfermedades infecciosas y parasitarias | V | 6 | - | - | - | - | - | - | - | 1 | - | 1 | 2 | 2 |
| | | 19,0 | - | - | - | - | - | - | - | 17,8 | - | 35,1 | 73,7 | 213,2 |
| | M | 8 | - | - | - | - | - | - | - | 1 | - | 1 | 4 | 2 |
| | T | 23,3 | - | - | - | - | - | - | - | 17,9 | - | 30,1 | 88,7 | 93,0 |
| | 14 | - | - | - | - | - | - | - | 2 | - | 2 | 6 | 4 | |
| | 21,3 | - | - | - | - | - | - | - | 17,9 | - | 32,4 | 83,1 | 129,5 | |
| 1 Enfermedades infecciosas intestinales | V | - | - | - | - | - | - | - | - | - | - | - | - | - |
| | M | 1 | - | - | - | - | - | - | - | - | - | - | - | 1 |
| | T | 2,9 | - | - | - | - | - | - | - | - | - | - | - | 46,5 |
| 2 Tuberculosis y sus efectos tardíos | V | 3 | - | - | - | - | - | - | - | - | - | 1 | - | 2 |
| | M | 9,5 | - | - | - | - | - | - | - | - | - | 35,1 | - | 213,2 |
| | T | 2 | - | - | - | - | - | - | - | - | - | 1 | 1 | - |
| 3 Enfermedad meningocócica | V | 5,8 | - | - | - | - | - | - | - | - | - | 30,1 | 22,2 | - |
| | M | 2 | - | - | - | - | - | - | - | - | - | 2 | 1 | 2 |
| | T | 7,6 | - | - | - | - | - | - | - | - | - | 32,4 | 13,8 | 64,8 |
| 4 Septicemia | V | - | - | - | - | - | - | - | - | - | - | - | - | - |
| | M | - | - | - | - | - | - | - | - | - | - | - | - | - |
| | T | - | - | - | - | - | - | - | - | - | - | - | - | - |
| 5 Hepatitis vírica | V | 1 | - | - | - | - | - | - | - | - | - | - | 1 | - |
| | M | 3,2 | - | - | - | - | - | - | - | - | - | - | 36,9 | - |
| | T | 2 | - | - | - | - | - | - | - | - | - | - | 1 | 1 |
| 6 SIDA | V | 5,8 | - | - | - | - | - | - | - | - | - | - | 22,2 | 46,5 |
| | M | 2 | - | - | - | - | - | - | - | - | - | - | 1 | 1 |
| | T | 4,6 | - | - | - | - | - | - | - | - | - | - | 27,7 | 32,4 |
| 7 VIH+ (portador, evidencias de laboratorio del VIH, ...) | V | - | - | - | - | - | - | - | - | - | - | - | - | - |
| | M | - | - | - | - | - | - | - | - | - | - | - | - | - |
| | T | - | - | - | - | - | - | - | - | - | - | - | - | - |
| 8 Resto de enfermedades infecciosas y parasitarias y sus efectos tardíos | V | - | - | - | - | - | - | - | - | - | - | - | - | - |
| | M | - | - | - | - | - | - | - | - | - | - | - | - | - |
| | T | - | - | - | - | - | - | - | - | - | - | - | - | - |
| C00-C48 Tumores | V | 146 | - | - | - | - | - | - | - | 17 | 21 | 33 | 51 | 24 |
| | | 463,3 | - | - | - | - | - | - | - | 302,7 | 415,4 | 1159,1 | 1880,5 | 2558,6 |
| | M | 106 | - | - | - | - | - | - | 1 | 10 | 10 | 13 | 41 | 31 |
| | T | 309,2 | - | - | - | - | - | - | 22,3 | 179,0 | 197,8 | 391,8 | 909,3 | 1441,9 |
| | 252 | - | - | - | - | - | - | 1 | 27 | 31 | 46 | 92 | 55 | |
| | 383,0 | - | - | - | - | - | - | 11,0 | 241,0 | 306,6 | 746,1 | 1274,1 | 1781,1 | |
| 9 Tumor maligno del labio, de la cavidad bucal y de la faringe | V | 6 | - | - | - | - | - | - | - | 1 | 2 | - | 3 | - |
| | M | 19,0 | - | - | - | - | - | - | - | 17,8 | 39,6 | - | 110,6 | - |
| | T | 6 | - | - | - | - | - | - | - | 1 | 2 | - | 3 | - |
| 10 Tumor maligno del esófago | V | 9,1 | - | - | - | - | - | - | - | 8,9 | 19,8 | - | 41,5 | - |
| | M | 5 | - | - | - | - | - | - | - | 1 | - | 1 | 3 | - |
| | T | 15,9 | - | - | - | - | - | - | - | 17,8 | - | 35,1 | 110,6 | - |
| | 5 | - | - | - | - | - | - | - | 1 | - | 1 | 3 | - | |
| | 7,6 | - | - | - | - | - | - | - | 8,9 | - | 16,2 | 41,5 | - | |

II.7.8(Cont.). CAUSAS DE MUERTE POR EDAD Y SEXO

ÁREA VII 2013

(Lista reducida 102 grupos. Cifras absolutas, tasas específicas por cien mil habitantes. V = varones, M = mujeres, T = total)

| CAUSA DE MUERTE | | TOTAL | N.E. | <1 | 1-4 | 5-14 | 15-24 | 25-34 | 35-44 | 45-54 | 55-64 | 65-74 | 75-84 | 85+ |
|---|---|-------|------|----|-----|------|-------|-------|-------|-------|-------|-------|-------|-------|
| 11 Tumor maligno del estómago | V | 8 | - | - | - | - | - | - | - | 1 | 2 | 3 | 2 | - |
| | | 25,4 | - | - | - | - | - | - | - | 17,8 | 39,6 | 105,4 | 73,7 | - |
| | M | 5 | - | - | - | - | - | - | 1 | - | 1 | - | 2 | 1 |
| 12 Tumor maligno del colon | T | 14,6 | - | - | - | - | - | - | 22,3 | - | 19,8 | - | 44,4 | 46,5 |
| | V | 13 | - | - | - | - | - | - | 1 | 1 | 3 | 3 | 4 | 1 |
| | M | 19,8 | - | - | - | - | - | - | 11,0 | 8,9 | 29,7 | 48,7 | 55,4 | 32,4 |
| 13 Tumor maligno del recto, de la porción rectosigmoide y del ano | V | 16 | - | - | - | - | - | - | - | 3 | 4 | 2 | 3 | 4 |
| | M | 50,8 | - | - | - | - | - | - | - | 53,4 | 79,1 | 70,2 | 110,6 | 426,4 |
| | T | 10 | - | - | - | - | - | - | - | 1 | - | 1 | 3 | 5 |
| 14 Tumor maligno del hígado y vías biliares intrahepáticas | V | 29,2 | - | - | - | - | - | - | - | 17,9 | - | 30,1 | 66,5 | 232,6 |
| | M | 26 | - | - | - | - | - | - | - | 4 | 4 | 3 | 6 | 9 |
| | T | 39,5 | - | - | - | - | - | - | - | 35,7 | 39,6 | 48,7 | 83,1 | 291,5 |
| 15 Tumor maligno del páncreas | V | 3 | - | - | - | - | - | - | - | - | - | 1 | 1 | 1 |
| | M | 9,5 | - | - | - | - | - | - | - | - | - | 35,1 | 36,9 | 106,6 |
| | T | 4 | - | - | - | - | - | - | - | - | 1 | - | 1 | 2 |
| 16 Otros tumores malignos digestivos | V | 11,7 | - | - | - | - | - | - | - | - | 19,8 | - | 22,2 | 93,0 |
| | M | 7 | - | - | - | - | - | - | - | - | 1 | 1 | 2 | 3 |
| | T | 10,6 | - | - | - | - | - | - | - | - | 9,9 | 16,2 | 27,7 | 97,2 |
| 17 Tumor maligno de la laringe | V | 12 | - | - | - | - | - | - | - | - | 3 | 4 | 3 | 2 |
| | M | 38,1 | - | - | - | - | - | - | - | - | 59,3 | 140,5 | 110,6 | 213,2 |
| | T | 2 | - | - | - | - | - | - | - | - | - | - | - | 2 |
| 18 Tumor maligno de la tráquea, de los bronquios y del pulmón | V | 5,8 | - | - | - | - | - | - | - | - | - | - | - | 93,0 |
| | M | 14 | - | - | - | - | - | - | - | - | 3 | 4 | 3 | 4 |
| | T | 21,3 | - | - | - | - | - | - | - | - | 29,7 | 64,9 | 41,5 | 129,5 |
| 19 Otros tumores malignos respiratorios e intratorácicos | V | 6 | - | - | - | - | - | - | - | 1 | 1 | 2 | 1 | 1 |
| | M | 19,0 | - | - | - | - | - | - | - | 17,8 | 19,8 | 70,2 | 36,9 | 106,6 |
| | T | 6 | - | - | - | - | - | - | - | - | 1 | 2 | 2 | 1 |
| 20 Tumores malignos del hueso y cartílagos articulares | V | 17,5 | - | - | - | - | - | - | - | - | 19,8 | 60,3 | 44,4 | 46,5 |
| | M | 12 | - | - | - | - | - | - | - | 1 | 2 | 4 | 3 | 2 |
| | T | 18,2 | - | - | - | - | - | - | - | 8,9 | 19,8 | 64,9 | 41,5 | 64,8 |
| 21 Melanoma maligno de la piel | V | 2 | - | - | - | - | - | - | - | - | 1 | - | 1 | - |
| | M | 6,3 | - | - | - | - | - | - | - | - | 19,8 | - | 36,9 | - |
| | T | 3 | - | - | - | - | - | - | - | - | 1 | - | 1 | 1 |
| 22 Otros tumores de la piel y tejidos blandos | V | 8,8 | - | - | - | - | - | - | - | - | 19,8 | - | 22,2 | 46,5 |
| | M | 5 | - | - | - | - | - | - | - | - | 2 | - | 2 | 1 |
| | T | 7,6 | - | - | - | - | - | - | - | - | 19,8 | - | 27,7 | 32,4 |
| 23 Tumor maligno de la mama | V | 3 | - | - | - | - | - | - | - | - | - | 2 | 1 | - |
| | M | 9,5 | - | - | - | - | - | - | - | - | - | 70,2 | 36,9 | - |
| | T | 3 | - | - | - | - | - | - | - | - | - | 2 | 1 | - |
| 24 Tumor maligno de la mama | V | 4,6 | - | - | - | - | - | - | - | - | - | 32,4 | 13,8 | - |
| | M | 33 | - | - | - | - | - | - | - | 8 | 5 | 8 | 9 | 3 |
| | T | 104,7 | - | - | - | - | - | - | - | 142,5 | 98,9 | 281,0 | 331,9 | 319,8 |
| 25 Tumor maligno de la mama | V | 9 | - | - | - | - | - | - | - | 2 | 1 | 1 | 4 | 1 |
| | M | 26,3 | - | - | - | - | - | - | - | 35,8 | 19,8 | 30,1 | 88,7 | 46,5 |
| | T | 42 | - | - | - | - | - | - | - | 10 | 6 | 9 | 13 | 4 |
| 26 Tumor maligno de la mama | V | 63,8 | - | - | - | - | - | - | - | 89,3 | 59,3 | 146,0 | 180,0 | 129,5 |
| | M | - | - | - | - | - | - | - | - | - | - | - | - | - |
| | T | - | - | - | - | - | - | - | - | - | - | - | - | - |
| 27 Tumor maligno de la mama | V | - | - | - | - | - | - | - | - | - | - | - | - | - |
| | M | - | - | - | - | - | - | - | - | - | - | - | - | - |
| | T | - | - | - | - | - | - | - | - | - | - | - | - | - |
| 28 Tumor maligno de la mama | V | 1 | - | - | - | - | - | - | - | - | 1 | - | - | - |
| | M | 3,2 | - | - | - | - | - | - | - | - | 19,8 | - | - | - |
| | T | 1 | - | - | - | - | - | - | - | - | - | 1 | - | - |
| 29 Tumor maligno de la mama | V | 2,9 | - | - | - | - | - | - | - | - | - | 30,1 | - | - |
| | M | 2 | - | - | - | - | - | - | - | - | 1 | 1 | - | - |
| | T | 3,0 | - | - | - | - | - | - | - | - | 9,9 | 16,2 | - | - |
| 30 Tumor maligno de la mama | V | 2 | - | - | - | - | - | - | - | - | 1 | - | - | 1 |
| | M | 6,3 | - | - | - | - | - | - | - | - | 19,8 | - | - | 106,6 |
| | T | 1 | - | - | - | - | - | - | - | - | - | - | - | 1 |
| 31 Tumor maligno de la mama | V | 2,9 | - | - | - | - | - | - | - | - | - | - | - | 46,5 |
| | M | 3 | - | - | - | - | - | - | - | - | 1 | - | - | 2 |
| | T | 4,6 | - | - | - | - | - | - | - | - | 9,9 | - | - | 64,8 |
| 32 Tumor maligno de la mama | V | - | - | - | - | - | - | - | - | - | - | - | - | - |
| | M | 17 | - | - | - | - | - | - | - | 5 | 1 | 1 | 5 | 5 |
| | T | 49,6 | - | - | - | - | - | - | - | 89,5 | 19,8 | 30,1 | 110,9 | 232,6 |
| 33 Tumor maligno de la mama | V | 17 | - | - | - | - | - | - | - | 5 | 1 | 1 | 5 | 5 |
| | M | 25,8 | - | - | - | - | - | - | - | 44,6 | 9,9 | 16,2 | 69,2 | 161,9 |
| | T | - | - | - | - | - | - | - | - | - | - | - | - | - |

II.7.8(Cont.). CAUSAS DE MUERTE POR EDAD Y SEXO

ÁREA VII 2013

(Lista reducida 102 grupos. Cifras absolutas, tasas específicas por cien mil habitantes. V = varones, M = mujeres, T = total)

| CAUSA DE MUERTE | TOTAL | N.E. | <1 | 1-4 | 5-14 | 15-24 | 25-34 | 35-44 | 45-54 | 55-64 | 65-74 | 75-84 | 85+ |
|---|-------|------|----|-----|------|-------|-------|-------|-------|-------|-------|-------|-------|
| 24 Tumor maligno del cuello del útero | V | - | - | - | - | - | - | - | - | - | - | - | - |
| | M | 2 | - | - | - | - | - | - | - | 1 | - | - | 1 |
| | T | 5,8 | - | - | - | - | - | - | - | 19,8 | - | - | 46,5 |
| | V | 2 | - | - | - | - | - | - | - | 1 | - | - | 1 |
| | M | 3,0 | - | - | - | - | - | - | - | 9,9 | - | - | 32,4 |
| 25 Tumor maligno de otras partes del útero | V | - | - | - | - | - | - | - | - | - | - | - | - |
| | M | 6 | - | - | - | - | - | - | - | 1 | 1 | 4 | - |
| | T | 17,5 | - | - | - | - | - | - | - | 19,8 | 30,1 | 88,7 | - |
| | V | 6 | - | - | - | - | - | - | - | 1 | 1 | 4 | - |
| | M | 9,1 | - | - | - | - | - | - | - | 9,9 | 16,2 | 55,4 | - |
| 26 Tumor maligno del ovario | V | - | - | - | - | - | - | - | - | - | - | - | - |
| | M | 6 | - | - | - | - | - | - | 1 | - | 1 | 4 | - |
| | T | 17,5 | - | - | - | - | - | - | 17,9 | - | 30,1 | 88,7 | - |
| | V | 6 | - | - | - | - | - | - | 1 | - | 1 | 4 | - |
| | M | 9,1 | - | - | - | - | - | - | 8,9 | - | 16,2 | 55,4 | - |
| 27 Otros tumores malignos de órganos genitales femeninos | V | - | - | - | - | - | - | - | - | - | - | - | - |
| | M | 2 | - | - | - | - | - | - | - | - | - | 1 | 1 |
| | T | 5,8 | - | - | - | - | - | - | - | - | - | 22,2 | 46,5 |
| | V | 2 | - | - | - | - | - | - | - | - | - | 1 | 1 |
| | M | 3,0 | - | - | - | - | - | - | - | - | - | 13,8 | 32,4 |
| 28 Tumor maligno de la próstata | V | 16 | - | - | - | - | - | - | - | - | 2 | 11 | 3 |
| | M | 50,8 | - | - | - | - | - | - | - | - | 70,2 | 405,6 | 319,8 |
| | T | 16 | - | - | - | - | - | - | - | - | 2 | 11 | 3 |
| | V | 24,3 | - | - | - | - | - | - | - | - | 32,4 | 152,3 | 97,2 |
| 29 Otros tumores malignos de órganos genitales masculinos | V | - | - | - | - | - | - | - | - | - | - | - | - |
| | M | - | - | - | - | - | - | - | - | - | - | - | - |
| | T | - | - | - | - | - | - | - | - | - | - | - | - |
| 30 Tumor maligno del riñón, excepto pelvis renal | V | 7 | - | - | - | - | - | - | - | - | 5 | 2 | - |
| | M | 22,2 | - | - | - | - | - | - | - | - | 175,6 | 73,7 | - |
| | T | 5 | - | - | - | - | - | - | - | - | 2 | 1 | 2 |
| | V | 14,6 | - | - | - | - | - | - | - | - | 60,3 | 22,2 | 93,0 |
| | M | 12 | - | - | - | - | - | - | - | - | 7 | 3 | 2 |
| | T | 18,2 | - | - | - | - | - | - | - | - | 113,5 | 41,5 | 64,8 |
| 31 Tumor maligno de la vejiga | V | 9 | - | - | - | - | - | - | - | 1 | 1 | 4 | 3 |
| | M | 28,6 | - | - | - | - | - | - | - | 19,8 | 35,1 | 147,5 | 319,8 |
| | T | 4 | - | - | - | - | - | - | 1 | - | - | 1 | 2 |
| | V | 11,7 | - | - | - | - | - | - | 17,9 | - | - | 22,2 | 93,0 |
| | M | 13 | - | - | - | - | - | - | 1 | 1 | 1 | 5 | 5 |
| | T | 19,8 | - | - | - | - | - | - | 8,9 | 9,9 | 16,2 | 69,2 | 161,9 |
| 32 Otros tumores malignos de las vías urinarias | V | 2 | - | - | - | - | - | - | - | - | - | 1 | 1 |
| | M | 6,3 | - | - | - | - | - | - | - | - | - | 36,9 | 106,6 |
| | T | 2 | - | - | - | - | - | - | - | - | - | 1 | 1 |
| | V | 3,0 | - | - | - | - | - | - | - | - | - | 13,8 | 32,4 |
| | M | 2 | - | - | - | - | - | - | 1 | - | - | 1 | - |
| | T | 6,3 | - | - | - | - | - | - | 17,8 | - | - | 36,9 | - |
| | V | 5 | - | - | - | - | - | - | - | 1 | - | 4 | - |
| | M | 14,6 | - | - | - | - | - | - | - | 19,8 | - | 88,7 | - |
| | T | 7 | - | - | - | - | - | - | 1 | 1 | - | 5 | - |
| | V | 10,6 | - | - | - | - | - | - | 8,9 | 9,9 | - | 69,2 | - |
| 34 Otros tumores malignos neurológicos y endocrinos | V | - | - | - | - | - | - | - | - | - | - | - | - |
| | M | 1 | - | - | - | - | - | - | - | - | - | 1 | - |
| | T | 2,9 | - | - | - | - | - | - | - | - | - | 22,2 | - |
| | V | 1 | - | - | - | - | - | - | - | - | - | 1 | - |
| | M | 1,5 | - | - | - | - | - | - | - | - | - | 13,8 | - |
| | T | 5 | - | - | - | - | - | - | - | - | 1 | 1 | 3 |
| 35 Tumor maligno de los sitios mal definidos, secundarios y de sitios no especificados | V | 15,9 | - | - | - | - | - | - | - | - | 35,1 | 36,9 | 319,8 |
| | M | 3 | - | - | - | - | - | - | - | - | 1 | 2 | - |
| | T | 8,8 | - | - | - | - | - | - | - | - | 30,1 | 44,4 | - |
| | V | 8 | - | - | - | - | - | - | - | - | 2 | 3 | 3 |
| | M | 12,2 | - | - | - | - | - | - | - | - | 32,4 | 41,5 | 97,2 |
| 36 Otros tumores malignos del tejido linfático, de los órganos hematopoyéticos y de tejidos afines (excepto leucemia) | V | 3 | - | - | - | - | - | - | 1 | - | - | 2 | - |
| | M | 9,5 | - | - | - | - | - | - | 17,8 | - | - | 73,7 | - |
| | T | 4 | - | - | - | - | - | - | - | 1 | - | 1 | 2 |
| | V | 11,7 | - | - | - | - | - | - | - | 19,8 | - | 22,2 | 93,0 |
| | M | 7 | - | - | - | - | - | - | 1 | 1 | - | 3 | 2 |
| | T | 10,6 | - | - | - | - | - | - | 8,9 | 9,9 | - | 41,5 | 64,8 |

II.7.8(Cont.). CAUSAS DE MUERTE POR EDAD Y SEXO

ÁREA VII 2013

(Lista reducida 102 grupos. Cifras absolutas, tasas específicas por cien mil habitantes. V = varones, M = mujeres, T = total)

| CAUSA DE MUERTE | | TOTAL | N.E. | <1 | 1-4 | 5-14 | 15-24 | 25-34 | 35-44 | 45-54 | 55-64 | 65-74 | 75-84 | 85+ |
|---|---|-------|------|----|-----|------|-------|-------|-------|-------|-------|-------|-------|--------|
| 37 Leucemia | V | 4 | - | - | - | - | - | - | - | - | - | - | 2 | 2 |
| | | 12,7 | - | - | - | - | - | - | - | - | - | - | 73,7 | 213,2 |
| | M | 3 | - | - | - | - | - | - | - | - | - | - | 2 | 1 |
| | | 8,8 | - | - | - | - | - | - | - | - | - | - | 44,4 | 46,5 |
| 38 Tumores in situ | T | 7 | - | - | - | - | - | - | - | - | - | - | 4 | 3 |
| | | 10,6 | - | - | - | - | - | - | - | - | - | - | 55,4 | 97,2 |
| | V | - | - | - | - | - | - | - | - | - | - | - | - | - |
| | M | - | - | - | - | - | - | - | - | - | - | - | - | - |
| 39 Tumores benignos | T | - | - | - | - | - | - | - | - | - | - | - | - | - |
| | V | - | - | - | - | - | - | - | - | - | - | - | - | - |
| | M | 1 | - | - | - | - | - | - | - | - | - | 1 | - | - |
| | | 2,9 | - | - | - | - | - | - | - | - | - | 30,1 | - | - |
| 40 Síndrome Mielodiplásico | T | 1 | - | - | - | - | - | - | - | - | - | 1 | - | - |
| | | 1,5 | - | - | - | - | - | - | - | - | - | 16,2 | - | - |
| | V | - | - | - | - | - | - | - | - | - | - | - | - | - |
| | M | 5 | - | - | - | - | - | - | - | - | - | 1 | 1 | 3 |
| 41 Otros tumores de comportamiento incierto o desconocido | | 14,6 | - | - | - | - | - | - | - | - | - | 30,1 | 22,2 | 139,5 |
| | T | 5 | - | - | - | - | - | - | - | - | - | 1 | 1 | 3 |
| | V | 7,6 | - | - | - | - | - | - | - | - | - | 16,2 | 13,8 | 97,2 |
| | M | 1 | - | - | - | - | - | - | - | - | - | 1 | - | - |
| D50-D89 Enfermedades de la sangre y de los órganos hematopoyéticos, y ciertos trastornos que afectan al mecanismo de la inmunidad | | 3,2 | - | - | - | - | - | - | - | - | - | 35,1 | - | - |
| | T | 2,9 | - | - | - | - | - | - | - | - | - | - | 22,2 | - |
| | V | 1 | - | - | - | - | - | - | - | - | - | 1 | - | - |
| | M | 1 | - | - | - | - | - | - | - | - | - | - | 1 | - |
| 42 Enfermedades de la sangre y de los órganos hematopoyéticos | | 2 | - | - | - | - | - | - | - | - | - | 1 | 1 | - |
| | T | 3,0 | - | - | - | - | - | - | - | - | - | 16,2 | 13,8 | - |
| | V | - | - | - | - | - | - | - | - | - | - | - | - | - |
| | M | - | - | - | - | - | - | - | - | - | - | - | - | - |
| 43 Ciertos trastornos que afectan al mecanismo de la inmunidad | | - | - | - | - | - | - | - | - | - | - | - | - | - |
| | T | - | - | - | - | - | - | - | - | - | - | - | - | - |
| | V | - | - | - | - | - | - | - | - | - | - | - | - | - |
| | M | - | - | - | - | - | - | - | - | - | - | - | - | - |
| E00-E90 Enfermedades endocrinas, nutricionales y metabólicas | | - | - | - | - | - | - | - | - | - | - | - | - | - |
| | T | - | - | - | - | - | - | - | - | - | - | - | - | - |
| | V | - | - | - | - | - | - | - | - | - | - | - | - | - |
| | M | - | - | - | - | - | - | - | - | - | - | - | - | - |
| 44 Diabetes mellitus | | 9 | - | - | - | - | - | - | - | 1 | - | 2 | 2 | 4 |
| | T | 28,6 | - | - | - | - | - | - | - | 17,8 | - | 70,2 | 73,7 | 426,4 |
| | V | 18 | - | - | - | - | - | - | - | - | - | 1 | 7 | 10 |
| | M | 52,5 | - | - | - | - | - | - | - | - | - | 30,1 | 155,2 | 465,1 |
| 45 Otras enfermedades endocrinas, nutricionales y metabólicas | | 27 | - | - | - | - | - | - | - | 1 | - | 3 | 9 | 14 |
| | T | 41,0 | - | - | - | - | - | - | - | 8,9 | - | 48,7 | 124,6 | 453,4 |
| | V | 7 | - | - | - | - | - | - | - | 1 | - | - | 2 | 4 |
| | M | 22,2 | - | - | - | - | - | - | - | 17,8 | - | - | 73,7 | 426,4 |
| 46 Trastornos mentales orgánicos senil y presenil | | 16 | - | - | - | - | - | - | - | - | - | 1 | 6 | 9 |
| | T | 46,7 | - | - | - | - | - | - | - | - | - | 30,1 | 133,1 | 418,6 |
| | V | 23 | - | - | - | - | - | - | - | 1 | - | 1 | 8 | 13 |
| | M | 35,0 | - | - | - | - | - | - | - | 8,9 | - | 16,2 | 110,8 | 421,0 |
| F00-F99 Trastornos mentales y del comportamiento | | 2 | - | - | - | - | - | - | - | - | - | 2 | - | - |
| | T | 6,3 | - | - | - | - | - | - | - | - | - | 70,2 | - | - |
| | V | 2 | - | - | - | - | - | - | - | - | - | - | 1 | 1 |
| | M | 5,8 | - | - | - | - | - | - | - | - | - | - | 22,2 | 46,5 |
| 46 Trastornos mentales orgánicos senil y presenil | | 4 | - | - | - | - | - | - | - | - | - | 2 | 1 | 1 |
| | T | 6,1 | - | - | - | - | - | - | - | - | - | 32,4 | 13,8 | 32,4 |
| | V | 20 | - | - | - | - | - | - | - | 2 | - | 1 | 3 | 14 |
| | M | 63,5 | - | - | - | - | - | - | - | 35,6 | - | 35,1 | 110,6 | 1492,5 |
| 46 Trastornos mentales orgánicos senil y presenil | | 28 | - | - | - | - | - | - | - | - | - | - | 4 | 24 |
| | T | 81,7 | - | - | - | - | - | - | - | - | - | - | 88,7 | 1116,3 |
| | V | 48 | - | - | - | - | - | - | - | 2 | - | 1 | 7 | 38 |
| | M | 73,0 | - | - | - | - | - | - | - | 17,9 | - | 16,2 | 96,9 | 1230,6 |
| 46 Trastornos mentales orgánicos senil y presenil | | 17 | - | - | - | - | - | - | - | - | - | - | 3 | 14 |
| | T | 53,9 | - | - | - | - | - | - | - | - | - | - | 110,6 | 1492,5 |
| | V | 27 | - | - | - | - | - | - | - | - | - | - | 3 | 24 |
| | M | 78,8 | - | - | - | - | - | - | - | - | - | - | 66,5 | 1116,3 |
| 46 Trastornos mentales orgánicos senil y presenil | | 44 | - | - | - | - | - | - | - | - | - | - | 6 | 38 |
| | T | 66,9 | - | - | - | - | - | - | - | - | - | - | 83,1 | 1230,6 |
| | V | - | - | - | - | - | - | - | - | - | - | - | - | - |
| | M | - | - | - | - | - | - | - | - | - | - | - | - | - |

II.7.8(Cont.). CAUSAS DE MUERTE POR EDAD Y SEXO

ÁREA VII 2013

(Lista reducida 102 grupos. Cifras absolutas, tasas específicas por cien mil habitantes. V = varones, M = mujeres, T = total)

| CAUSA DE MUERTE | | TOTAL | N.E. | <1 | 1-4 | 5-14 | 15-24 | 25-34 | 35-44 | 45-54 | 55-64 | 65-74 | 75-84 | 85+ |
|--|------|-------|------|----|-----|------|-------|-------|-------|-------|-------|-------|--------|--------|
| 47 Trastornos mentales debidos al abuso de alcohol | V | 1 | - | - | - | - | - | - | - | 1 | - | - | - | - |
| | | 3,2 | - | - | - | - | - | - | - | 17,8 | - | - | - | - |
| | M | - | - | - | - | - | - | - | - | - | - | - | - | - |
| | T | 1 | - | - | - | - | - | - | - | 1 | - | - | - | - |
| | | 1,5 | - | - | - | - | - | - | - | 8,9 | - | - | - | - |
| | M | - | - | - | - | - | - | - | - | - | - | - | - | - |
| 48 Trastornos mentales debidos al uso de drogas (drogodependencia, toxicomania) | V | - | - | - | - | - | - | - | - | - | - | - | - | - |
| | | - | - | - | - | - | - | - | - | - | - | - | - | - |
| | M | - | - | - | - | - | - | - | - | - | - | - | - | - |
| 49 Otros trastornos mentales y del comportamiento | V | 2 | - | - | - | - | - | - | - | 1 | - | 1 | - | - |
| | | 6,3 | - | - | - | - | - | - | - | 17,8 | - | 35,1 | - | - |
| | M | 1 | - | - | - | - | - | - | - | - | - | - | 1 | - |
| | T | 2,9 | - | - | - | - | - | - | - | - | - | - | 22,2 | - |
| | | 3 | - | - | - | - | - | - | - | 1 | - | 1 | 1 | - |
| | M | 4,6 | - | - | - | - | - | - | - | 8,9 | - | 16,2 | 13,8 | - |
| G00-H95 Enfermedades del sistema nervioso y de los órganos de los sentidos | V | 20 | - | - | - | - | - | - | - | - | 2 | 2 | 9 | 7 |
| | | 63,5 | - | - | - | - | - | - | - | - | 39,6 | 70,2 | 331,9 | 746,3 |
| | M | 31 | - | - | - | - | - | - | - | - | 1 | 1 | 12 | 17 |
| | T | 90,4 | - | - | - | - | - | - | - | - | 19,8 | 30,1 | 266,1 | 790,7 |
| 50 Meningitis (otras en 003) | V | 1 | - | - | - | - | - | - | - | - | - | - | 1 | - |
| | | 3,2 | - | - | - | - | - | - | - | - | - | - | 36,9 | - |
| | M | - | - | - | - | - | - | - | - | - | - | - | - | - |
| 51 Enfermedad de Alzheimer | V | 1 | - | - | - | - | - | - | - | - | - | - | 1 | - |
| | | 1,5 | - | - | - | - | - | - | - | - | - | - | 13,8 | - |
| | M | 7 | - | - | - | - | - | - | - | - | - | - | 3 | 4 |
| 52 Otras enfermedades del sistema nervioso y de los órganos de los sentidos | V | 22,2 | - | - | - | - | - | - | - | - | - | - | 110,6 | 426,4 |
| | | 22 | - | - | - | - | - | - | - | - | - | - | 9 | 13 |
| | M | 64,2 | - | - | - | - | - | - | - | - | - | - | 199,6 | 604,7 |
| 53 Enfermedades cardiacas reumáticas crónicas | V | 29 | - | - | - | - | - | - | - | - | - | - | 12 | 17 |
| | | 44,1 | - | - | - | - | - | - | - | - | - | - | 166,2 | 550,5 |
| | M | 12 | - | - | - | - | - | - | - | 2 | 2 | 5 | 3 | - |
| 54 Enfermedades hipertensivas | V | 38,1 | - | - | - | - | - | - | - | 39,6 | 70,2 | 184,4 | 319,8 | - |
| | | 9 | - | - | - | - | - | - | - | 1 | 1 | 3 | 4 | - |
| | M | 26,3 | - | - | - | - | - | - | - | 19,8 | 30,1 | 66,5 | 186,0 | - |
| 55 Infarto agudo de miocardio | V | 21 | - | - | - | - | - | - | - | 3 | 3 | 8 | 7 | - |
| | | 31,9 | - | - | - | - | - | - | - | 29,7 | 48,7 | 110,8 | 226,7 | - |
| | M | 129 | - | - | - | - | - | - | 5 | 3 | 23 | 14 | 42 | 42 |
| I00-I99 Enfermedades del sistema circulatorio | V | 409,3 | - | - | - | - | - | - | 109,2 | 53,4 | 455,0 | 491,7 | 1548,7 | 4477,6 |
| | | 186 | - | - | - | - | - | - | - | 4 | 3 | 9 | 46 | 124 |
| | M | 542,5 | - | - | - | - | - | - | - | 71,6 | 59,3 | 271,2 | 1020,2 | 5767,4 |
| | T | 315 | - | - | - | - | - | - | 5 | 7 | 26 | 23 | 88 | 166 |
| 56 Otras enfermedades isquémicas del corazón | V | 478,7 | - | - | - | - | - | - | 55,1 | 62,5 | 257,1 | 373,1 | 1218,7 | 5375,6 |
| | | 1 | - | - | - | - | - | - | - | - | - | - | 1 | - |
| | M | 3,2 | - | - | - | - | - | - | - | - | - | - | 36,9 | - |
| 57 Insuficiencia cardiaca | V | 3 | - | - | - | - | - | - | - | - | - | - | 3 | - |
| | | 8,8 | - | - | - | - | - | - | - | - | - | - | 66,5 | - |
| | M | 4 | - | - | - | - | - | - | - | - | - | - | 4 | - |
| 58 Enfermedades cardiacas reumáticas crónicas | V | 6,1 | - | - | - | - | - | - | - | - | - | - | 55,4 | - |
| | | 10 | - | - | - | - | - | - | - | - | 1 | - | 2 | 7 |
| | M | 31,7 | - | - | - | - | - | - | - | - | 19,8 | - | 73,7 | 746,3 |
| 59 Enfermedades hipertensivas | V | 23 | - | - | - | - | - | - | - | - | - | - | 1 | 22 |
| | | 67,1 | - | - | - | - | - | - | - | - | - | - | 22,2 | 1023,3 |
| | M | 33 | - | - | - | - | - | - | - | - | 1 | - | 3 | 29 |
| 60 Infarto agudo de miocardio | V | 50,2 | - | - | - | - | - | - | - | - | 9,9 | - | 41,5 | 939,1 |
| | | 24 | - | - | - | - | - | - | 2 | 1 | 7 | 4 | 7 | 3 |
| | M | 76,2 | - | - | - | - | - | - | 43,7 | 17,8 | 138,5 | 140,5 | 258,1 | 319,8 |
| 61 Otras enfermedades isquémicas del corazón | V | 25 | - | - | - | - | - | - | - | 2 | 2 | 1 | 10 | 10 |
| | | 72,9 | - | - | - | - | - | - | - | 35,8 | 39,6 | 30,1 | 221,8 | 465,1 |
| | M | 49 | - | - | - | - | - | - | 2 | 3 | 9 | 5 | 17 | 13 |
| 62 Insuficiencia cardiaca | V | 74,5 | - | - | - | - | - | - | 22,0 | 26,8 | 89,0 | 81,1 | 235,4 | 421,0 |
| | | 26 | - | - | - | - | - | - | - | - | 3 | 2 | 9 | 12 |
| | M | 82,5 | - | - | - | - | - | - | - | - | 59,3 | 70,2 | 331,9 | 1279,3 |
| 63 Enfermedades hipertensivas | V | 21 | - | - | - | - | - | - | - | - | - | 2 | 8 | 11 |
| | | 61,3 | - | - | - | - | - | - | - | - | - | 60,3 | 177,4 | 511,6 |
| | M | 47 | - | - | - | - | - | - | - | - | 3 | 4 | 17 | 23 |
| 64 Insuficiencia cardiaca | V | 71,4 | - | - | - | - | - | - | - | - | 29,7 | 64,9 | 235,4 | 744,8 |
| | | 16 | - | - | - | - | - | - | 2 | 1 | 4 | 1 | 5 | 3 |
| | M | 50,8 | - | - | - | - | - | - | 43,7 | 17,8 | 79,1 | 35,1 | 184,4 | 319,8 |
| 65 Insuficiencia cardiaca | V | 25 | - | - | - | - | - | - | - | - | - | 3 | 5 | 17 |
| | | 72,9 | - | - | - | - | - | - | - | - | - | 90,4 | 110,9 | 790,7 |
| | M | 41 | - | - | - | - | - | - | 2 | 1 | 4 | 4 | 10 | 20 |
| | 62,3 | - | - | - | - | - | - | 22,0 | 8,9 | 39,6 | 64,9 | 138,5 | 647,7 | |

II.7.8(Cont.). CAUSAS DE MUERTE POR EDAD Y SEXO

ÁREA VII 2013

(Lista reducida 102 grupos. Cifras absolutas, tasas específicas por cien mil habitantes. V = varones, M = mujeres, T = total)

| CAUSA DE MUERTE | | TOTAL | N.E. | <1 | 1-4 | 5-14 | 15-24 | 25-34 | 35-44 | 45-54 | 55-64 | 65-74 | 75-84 | 85+ |
|--|---|-------|------|----|-----|------|-------|-------|-------|-------|-------|-------|--------|--------|
| 58 Otras enfermedades del corazón | V | 22 | - | - | - | - | - | - | 1 | - | 2 | 3 | 7 | 9 |
| | | 69,8 | - | - | - | - | - | - | 21,8 | - | 39,6 | 105,4 | 258,1 | 959,5 |
| | M | 37 | - | - | - | - | - | - | - | 1 | - | 3 | 6 | 27 |
| 59 Enfermedades cerebrovasculares | T | 107,9 | - | - | - | - | - | - | 17,9 | - | - | 90,4 | 133,1 | 1255,8 |
| | | 59 | - | - | - | - | - | - | 1 | 1 | 2 | 6 | 13 | 36 |
| | V | 89,7 | - | - | - | - | - | - | 11,0 | 8,9 | 19,8 | 97,3 | 180,0 | 1165,8 |
| 60 Arteriosclerosis | V | 24 | - | - | - | - | - | - | - | 1 | 5 | 2 | 9 | 7 |
| | | 76,2 | - | - | - | - | - | - | - | 17,8 | 98,9 | 70,2 | 331,9 | 746,3 |
| | M | 50 | - | - | - | - | - | - | - | 1 | 1 | - | 13 | 35 |
| 61 Otras enfermedades de los vasos sanguíneos | T | 145,8 | - | - | - | - | - | - | - | 17,9 | 19,8 | - | 288,3 | 1627,9 |
| | | 74 | - | - | - | - | - | - | - | 2 | 6 | 2 | 22 | 42 |
| | V | 112,5 | - | - | - | - | - | - | - | 17,9 | 59,3 | 32,4 | 304,7 | 1360,1 |
| 62 Influenza (gripe) (incluye gripe aviar y gripe A) | V | - | - | - | - | - | - | - | - | - | - | - | - | - |
| | | - | - | - | - | - | - | - | - | - | - | - | - | - |
| | M | 1 | - | - | - | - | - | - | - | - | - | - | - | 1 |
| 63 Neumonía | T | 2,9 | - | - | - | - | - | - | - | - | - | - | - | 46,5 |
| | | 1 | - | - | - | - | - | - | - | - | - | - | - | 1 |
| | V | 1,5 | - | - | - | - | - | - | - | - | - | - | - | 32,4 |
| 64 Enfermedades crónicas de las vías respiratorias inferiores (excepto Asma) | V | 6 | - | - | - | - | - | - | - | - | 1 | 2 | 2 | 1 |
| | | 19,0 | - | - | - | - | - | - | - | - | 19,8 | 70,2 | 73,7 | 106,6 |
| | M | 1 | - | - | - | - | - | - | - | - | - | - | - | 1 |
| 65 Asma | T | 2,9 | - | - | - | - | - | - | - | - | - | - | - | 46,5 |
| | | 7 | - | - | - | - | - | - | - | - | 1 | 2 | 2 | 2 |
| | V | 10,6 | - | - | - | - | - | - | - | - | 9,9 | 32,4 | 27,7 | 64,8 |
| J00-J99 Enfermedades del sistema respiratorio | V | 78 | - | - | - | - | - | - | - | 1 | 2 | 4 | 37 | 34 |
| | | 247,5 | - | - | - | - | - | - | - | 17,8 | 39,6 | 140,5 | 1364,3 | 3624,7 |
| | M | 35 | - | - | - | - | - | - | - | - | - | 1 | 8 | 26 |
| 66 Insuficiencia respiratoria | T | 102,1 | - | - | - | - | - | - | - | - | - | 30,1 | 177,4 | 1209,3 |
| | | 113 | - | - | - | - | - | - | - | 1 | 2 | 5 | 45 | 60 |
| | V | 171,7 | - | - | - | - | - | - | - | 8,9 | 19,8 | 81,1 | 623,2 | 1943,0 |
| 67 Otras enfermedades del sistema respiratorio | V | - | - | - | - | - | - | - | - | - | - | - | - | - |
| | | - | - | - | - | - | - | - | - | - | - | - | - | - |
| | M | - | - | - | - | - | - | - | - | - | - | - | - | - |
| 68 Úlcera de estómago, duodeno y yeyuno | T | - | - | - | - | - | - | - | - | - | - | - | - | - |
| | | - | - | - | - | - | - | - | - | - | - | - | - | - |
| | V | 10 | - | - | - | - | - | - | - | - | - | - | 4 | 6 |
| 69 Insuficiencia cardíaca | V | 31,7 | - | - | - | - | - | - | - | - | - | - | 147,5 | 639,7 |
| | | 2 | - | - | - | - | - | - | - | - | - | 1 | - | 1 |
| | M | 5,8 | - | - | - | - | - | - | - | - | - | 30,1 | - | 46,5 |
| 70 Diabetes mellitus | T | 12 | - | - | - | - | - | - | - | - | - | 1 | 4 | 7 |
| | | 18,2 | - | - | - | - | - | - | - | - | - | 16,2 | 55,4 | 226,7 |
| | V | 40 | - | - | - | - | - | - | - | - | 1 | 4 | 18 | 17 |
| 71 Hipertensión arterial | V | 126,9 | - | - | - | - | - | - | - | - | 19,8 | 140,5 | 663,7 | 1812,4 |
| | | 4 | - | - | - | - | - | - | - | - | - | - | 1 | 3 |
| | M | 11,7 | - | - | - | - | - | - | - | - | - | - | 22,2 | 139,5 |
| 72 Enfermedades del sistema circulatorio | T | 44 | - | - | - | - | - | - | - | - | 1 | 4 | 19 | 20 |
| | | 66,9 | - | - | - | - | - | - | - | - | 9,9 | 64,9 | 263,1 | 647,7 |
| | V | - | - | - | - | - | - | - | - | - | - | - | - | - |
| 73 Enfermedades del sistema circulatorio | V | - | - | - | - | - | - | - | - | - | - | - | - | - |
| | | - | - | - | - | - | - | - | - | - | - | - | - | - |
| | M | 5 | - | - | - | - | - | - | - | - | - | - | 2 | 3 |
| 74 Insuficiencia cardíaca | T | 14,6 | - | - | - | - | - | - | - | - | - | - | 44,4 | 139,5 |
| | | 5 | - | - | - | - | - | - | - | - | - | - | 2 | 3 |
| | V | 7,6 | - | - | - | - | - | - | - | - | - | - | 27,7 | 97,2 |
| 75 Insuficiencia cardíaca | V | 1 | - | - | - | - | - | - | - | - | - | - | - | 1 |
| | | 3,2 | - | - | - | - | - | - | - | - | - | - | - | 106,6 |
| | M | 2 | - | - | - | - | - | - | - | - | - | - | - | 2 |
| 76 Insuficiencia cardíaca | T | 5,8 | - | - | - | - | - | - | - | - | - | - | - | 93,0 |
| | | 3 | - | - | - | - | - | - | - | - | - | - | - | 3 |
| | V | 4,6 | - | - | - | - | - | - | - | - | - | - | - | 97,2 |
| 77 Otras enfermedades del sistema circulatorio | V | 27 | - | - | - | - | - | - | - | 1 | 1 | - | 15 | 10 |
| | | 85,7 | - | - | - | - | - | - | - | 17,8 | 19,8 | - | 553,1 | 1066,1 |
| | M | 22 | - | - | - | - | - | - | - | - | - | - | 5 | 17 |
| 78 Otras enfermedades del sistema circulatorio | T | 64,2 | - | - | - | - | - | - | - | - | - | - | 110,9 | 790,7 |
| | | 49 | - | - | - | - | - | - | - | 1 | 1 | - | 20 | 27 |
| | V | 74,5 | - | - | - | - | - | - | - | 8,9 | 9,9 | - | 277,0 | 874,4 |
| K00-K93 Enfermedades del sistema digestivo | V | 18 | - | - | - | - | - | - | - | 2 | 4 | 1 | 6 | 5 |
| | | 57,1 | - | - | - | - | - | - | - | 35,6 | 79,1 | 35,1 | 221,2 | 533,0 |
| | M | 19 | - | - | - | - | - | - | - | - | 3 | - | 4 | 12 |
| 79 Otras enfermedades del sistema digestivo | T | 55,4 | - | - | - | - | - | - | - | - | 59,3 | - | 88,7 | 558,1 |
| | | 37 | - | - | - | - | - | - | - | 2 | 7 | 1 | 10 | 17 |
| | V | 56,2 | - | - | - | - | - | - | - | 17,9 | 69,2 | 16,2 | 138,5 | 550,5 |
| 80 Otras enfermedades del sistema digestivo | V | 1 | - | - | - | - | - | - | - | - | - | - | - | 1 |
| | | 3,2 | - | - | - | - | - | - | - | - | - | - | - | 106,6 |
| | M | - | - | - | - | - | - | - | - | - | - | - | - | - |
| 81 Otras enfermedades del sistema digestivo | T | 1 | - | - | - | - | - | - | - | - | - | - | - | 1 |
| | | 1,5 | - | - | - | - | - | - | - | - | - | - | - | 32,4 |
| | V | - | - | - | - | - | - | - | - | - | - | - | - | - |

II.7.8(Cont.). CAUSAS DE MUERTE POR EDAD Y SEXO

ÁREA VII 2013

(Lista reducida 102 grupos. Cifras absolutas, tasas específicas por cien mil habitantes. V = varones, M = mujeres, T = total)

| CAUSA DE MUERTE | | TOTAL | N.E. | <1 | 1-4 | 5-14 | 15-24 | 25-34 | 35-44 | 45-54 | 55-64 | 65-74 | 75-84 | 85+ |
|---|---|-------|------|----|-----|------|-------|-------|-------|-------|-------|-------|-------|-------|
| 69 Enteritis y colitis no infecciosas | V | - | - | - | - | - | - | - | - | - | - | - | - | - |
| | M | - | - | - | - | - | - | - | - | - | - | - | - | - |
| | T | - | - | - | - | - | - | - | - | - | - | - | - | - |
| 70 Enfermedad vascular intestinal | V | 3 | - | - | - | - | - | - | - | - | - | - | 1 | 2 |
| | M | 9,5 | - | - | - | - | - | - | - | - | - | - | 36,9 | 213,2 |
| | T | 10 | - | - | - | - | - | - | - | - | - | - | 44,4 | 232,6 |
| 71 Cirrosis y otras enfermedades crónicas del hígado | V | 8 | - | - | - | - | - | - | - | 2 | 4 | - | 1 | 1 |
| | M | 25,4 | - | - | - | - | - | - | 35,6 | 79,1 | 3 | - | 36,9 | 106,6 |
| | T | 11 | - | - | - | - | - | - | 2 | 7 | - | - | 1 | 1 |
| 72 Otras enfermedades del sistema digestivo | V | 6 | - | - | - | - | - | - | - | 17,9 | 69,2 | - | 13,8 | 32,4 |
| | M | 19,0 | - | - | - | - | - | - | - | - | - | 35,1 | 147,5 | 106,6 |
| | T | 9 | - | - | - | - | - | - | - | - | - | 1 | 2 | 7 |
| L00-L99 Enfermedades de la piel y del tejido subcutáneo | V | 22,8 | - | - | - | - | - | - | - | - | - | 16,2 | 83,1 | 259,1 |
| | M | - | - | - | - | - | - | - | - | - | - | - | - | - |
| | T | 2 | - | - | - | - | - | - | - | - | - | - | - | 2 |
| 73 Enfermedades de la piel y del tejido subcutáneo | V | 5,8 | - | - | - | - | - | - | - | - | - | - | - | 93,0 |
| | M | 2 | - | - | - | - | - | - | - | - | - | - | - | 2 |
| | T | 3,0 | - | - | - | - | - | - | - | - | - | - | - | 64,8 |
| M00-M99 Enfermedades del sistema osteomuscular y del tejido conjuntivo | V | 1 | - | - | - | - | - | - | - | - | - | - | - | 1 |
| | M | 3,2 | - | - | - | - | - | - | - | - | - | - | - | 106,6 |
| | T | 8 | - | - | - | - | - | - | - | - | - | - | 2 | 6 |
| 74 Artritis reumatoide y osteoartritis | V | 23,3 | - | - | - | - | - | - | - | - | - | - | 44,4 | 279,1 |
| | M | 9 | - | - | - | - | - | - | - | - | - | - | 2 | 7 |
| | T | 13,7 | - | - | - | - | - | - | - | - | - | - | 27,7 | 226,7 |
| 75 Osteoporosis y fracturas patológicas | V | - | - | - | - | - | - | - | - | - | - | - | - | - |
| | M | 1 | - | - | - | - | - | - | - | - | - | - | - | 1 |
| | T | 2,9 | - | - | - | - | - | - | - | - | - | - | - | 46,5 |
| 76 Otras enfermedades del sistema osteomuscular y del tejido conjuntivo | V | 1,5 | - | - | - | - | - | - | - | - | - | - | - | 32,4 |
| | M | 7 | - | - | - | - | - | - | - | - | - | - | 2 | 5 |
| | T | 20,4 | - | - | - | - | - | - | - | - | - | - | 44,4 | 232,6 |
| N00-N99 Enfermedades del sistema genitourinario | V | 7 | - | - | - | - | - | - | - | - | - | - | - | 5 |
| | M | 10,6 | - | - | - | - | - | - | - | - | - | - | 27,7 | 161,9 |
| | T | 1 | - | - | - | - | - | - | - | - | - | - | - | 1 |
| 77 Enfermedades del riñón y del uréter | V | 3,2 | - | - | - | - | - | - | - | - | - | - | - | 106,6 |
| | M | 1 | - | - | - | - | - | - | - | - | - | - | - | 1 |
| | T | 1,5 | - | - | - | - | - | - | - | - | - | - | - | 32,4 |
| 78 Enfermedades de los genitales masculinos | V | 9 | - | - | - | - | - | - | - | - | - | 1 | 4 | 4 |
| | M | 28,6 | - | - | - | - | - | - | - | - | - | 35,1 | 147,5 | 426,4 |
| | T | 29 | - | - | - | - | - | - | - | - | - | 1 | 7 | 21 |
| 79 Enfermedades de los genitales femeninos | V | 84,6 | - | - | - | - | - | - | - | - | - | 30,1 | 155,2 | 976,7 |
| | M | 38 | - | - | - | - | - | - | - | - | - | 2 | 11 | 25 |
| | T | 57,8 | - | - | - | - | - | - | - | - | - | 32,4 | 152,3 | 809,6 |
| 80 Enfermedades de los genitales masculinos | V | 3 | - | - | - | - | - | - | - | - | - | 1 | 1 | 1 |
| | M | 9,5 | - | - | - | - | - | - | - | - | - | 35,1 | 36,9 | 106,6 |
| | T | 10 | - | - | - | - | - | - | - | - | - | - | 4 | 6 |
| 81 Enfermedades de los genitales femeninos | V | 29,2 | - | - | - | - | - | - | - | - | - | - | 88,7 | 279,1 |
| | M | 13 | - | - | - | - | - | - | - | - | - | - | 1 | 5 |
| | T | 19,8 | - | - | - | - | - | - | - | - | - | 16,2 | 69,2 | 226,7 |

II.7.8(Cont.). CAUSAS DE MUERTE POR EDAD Y SEXO

ÁREA VII 2013

(Lista reducida 102 grupos. Cifras absolutas, tasas específicas por cien mil habitantes. V = varones, M = mujeres, T = total)

| CAUSA DE MUERTE | | TOTAL | N.E. | <1 | 1-4 | 5-14 | 15-24 | 25-34 | 35-44 | 45-54 | 55-64 | 65-74 | 75-84 | 85+ |
|---|---|-------|------|-------|-----|------|-------|-------|-------|-------|-------|-------|-------|-------|
| 79 Enfermedades de los genitales femeninos y trastornos de la mama | V | - | - | - | - | - | - | - | - | - | - | - | - | - |
| | M | 1 | - | - | - | - | - | - | - | - | - | - | - | 1 |
| | T | 2,9 | - | - | - | - | - | - | - | - | - | - | - | 46,5 |
| 80 Otras enfermedades del sistema genitourinario | V | 1,5 | - | - | - | - | - | - | - | - | - | - | - | 32,4 |
| | M | 6 | - | - | - | - | - | - | - | - | - | - | 3 | 3 |
| | T | 19,0 | - | - | - | - | - | - | - | - | - | - | 110,6 | 319,8 |
| O00-O99 Embarazo, parto y puerperio | V | 18 | - | - | - | - | - | - | - | - | - | 1 | 3 | 14 |
| | M | 52,5 | - | - | - | - | - | - | - | - | - | 30,1 | 66,5 | 651,2 |
| | T | 24 | - | - | - | - | - | - | - | - | - | 1 | 6 | 17 |
| | | 36,5 | - | - | - | - | - | - | - | - | - | 16,2 | 83,1 | 550,5 |
| 81 Embarazo, parto y puerperio | V | - | - | - | - | - | - | - | - | - | - | - | - | - |
| | M | - | - | - | - | - | - | - | - | - | - | - | - | - |
| | T | - | - | - | - | - | - | - | - | - | - | - | - | - |
| P00-P96 Ciertas afecciones originadas en el periodo perinatal | V | - | - | - | - | - | - | - | - | - | - | - | - | - |
| | M | 1 | - | 1 | - | - | - | - | - | - | - | - | - | - |
| | T | 2,9 | - | 609,8 | - | - | - | - | - | - | - | - | - | - |
| 82 Ciertas afecciones originadas en el periodo perinatal | V | 1 | - | 1 | - | - | - | - | - | - | - | - | - | - |
| | M | 2,9 | - | 609,8 | - | - | - | - | - | - | - | - | - | - |
| | T | 1,5 | - | 294,1 | - | - | - | - | - | - | - | - | - | - |
| Q00-Q99 Malformaciones congénitas, deformidades y anomalías cromosómicas | V | 1 | - | - | - | - | - | - | - | - | 1 | - | - | - |
| | M | 3,2 | - | - | - | - | - | - | - | - | 19,8 | - | - | - |
| | T | 2,9 | - | - | - | - | - | - | - | - | - | - | 1 | - |
| 83 Malformaciones congénitas del sistema nervioso | V | 2 | - | - | - | - | - | - | - | - | 1 | - | 1 | - |
| | M | 3,0 | - | - | - | - | - | - | - | - | 9,9 | - | 13,8 | - |
| | T | - | - | - | - | - | - | - | - | - | - | - | - | - |
| 84 Malformaciones congénitas del sistema circulatorio | V | - | - | - | - | - | - | - | - | - | - | - | - | - |
| | M | 1 | - | - | - | - | - | - | - | - | - | - | 1 | - |
| | T | 2,9 | - | - | - | - | - | - | - | - | - | - | 22,2 | - |
| 85 Otras malformaciones congénitas, deformidades y anomalías cromosómicas | V | 1 | - | - | - | - | - | - | - | - | 1 | - | - | - |
| | M | 3,2 | - | - | - | - | - | - | - | - | 19,8 | - | - | - |
| | T | 1 | - | - | - | - | - | - | - | - | 1 | - | - | - |
| R00-R99(-R75) Síntomas, signos y hallazgos anormales clínicos y de laboratorio, no clasificados en otra parte | V | 1,5 | - | - | - | - | - | - | - | - | 9,9 | - | - | - |
| | M | 2 | - | - | - | - | - | - | - | - | - | 1 | - | 1 |
| | T | 5,8 | - | - | - | - | - | - | - | - | - | 30,1 | - | 46,5 |
| 86 Paro cardíaco, muerte sin asistencia y otra causa desconocida de mortalidad | V | 2 | - | - | - | - | - | - | - | - | - | 1 | - | 1 |
| | M | 3,0 | - | - | - | - | - | - | - | - | - | 16,2 | - | 32,4 |
| | T | - | - | - | - | - | - | - | - | - | - | - | - | - |
| 87 Senilidad | V | 1 | - | - | - | - | - | - | - | - | - | 1 | - | - |
| | M | 2,9 | - | - | - | - | - | - | - | - | - | - | - | 1 |
| | T | 1 | - | - | - | - | - | - | - | - | - | - | - | 46,5 |
| | | 1,5 | - | - | - | - | - | - | - | - | - | - | - | 32,4 |

II.7.8(Cont.). CAUSAS DE MUERTE POR EDAD Y SEXO

ÁREA VII 2013

(Lista reducida 102 grupos. Cifras absolutas, tasas específicas por cien mil habitantes. V = varones, M = mujeres, T = total)

| CAUSA DE MUERTE | | TOTAL | N.E. | <1 | 1-4 | 5-14 | 15-24 | 25-34 | 35-44 | 45-54 | 55-64 | 65-74 | 75-84 | 85+ |
|---|---|----------|-------------|----|-----|------|-------------|-------|-------------|--------------|-------------|--------------|--------------|--------------|
| 88 Muerte súbita infantil | V | - | - | - | - | - | - | - | - | - | - | - | - | - |
| | M | - | - | - | - | - | - | - | - | - | - | - | - | - |
| | T | - | - | - | - | - | - | - | - | - | - | - | - | - |
| 89 Resto de síntomas, signos y hallazgos anormales clínicos y de laboratorio, no clasificados en otra parte | V | - | - | - | - | - | - | - | - | - | - | - | - | - |
| | M | - | - | - | - | - | - | - | - | - | - | - | - | - |
| | T | - | - | - | - | - | - | - | - | - | - | - | - | - |
| V01-Y89 | Causas externas de morbilidad y mortalidad | V | 20 | - | - | - | 1 | - | 4 | 7 | 2 | 2 | 1 | 3 |
| | | M | 63,5 | - | - | - | 39,2 | - | 87,3 | 124,6 | 39,6 | 70,2 | 36,9 | 319,8 |
| | | T | 43,8 | - | - | - | - | - | - | - | - | 150,7 | 110,9 | 232,6 |
| | | V | 35 | - | - | - | 1 | - | 4 | 7 | 2 | 7 | 6 | 8 |
| | | M | 53,2 | - | - | - | 20,1 | - | 44,1 | 62,5 | 19,8 | 113,5 | 83,1 | 259,1 |
| 90 Accidentes de tráfico de vehículos de motor | V | 1 | - | - | - | - | - | - | - | 1 | - | - | - | - |
| | M | 3,2 | - | - | - | - | - | - | - | 17,8 | - | - | - | - |
| | T | 1 | - | - | - | - | - | - | - | 1 | - | - | - | - |
| | V | 1,5 | - | - | - | - | - | - | - | 8,9 | - | - | - | - |
| 91 Otros accidentes de transporte | M | 3,2 | - | - | - | - | 39,2 | - | - | - | - | - | - | - |
| | T | 1 | - | - | - | - | 1 | - | - | - | - | - | - | - |
| | V | 1,5 | - | - | - | - | 20,1 | - | - | - | - | - | - | - |
| 92 Caídas accidentales | M | 3 | - | - | - | - | - | - | - | 1 | - | - | 1 | 1 |
| | T | 9,5 | - | - | - | - | - | - | - | 17,8 | - | - | 36,9 | 106,6 |
| | V | 9 | - | - | - | - | - | - | - | - | - | 1 | 3 | 5 |
| | M | 26,3 | - | - | - | - | - | - | - | - | - | 30,1 | 66,5 | 232,6 |
| | T | 12 | - | - | - | - | - | - | - | 1 | - | 1 | 4 | 6 |
| | V | 18,2 | - | - | - | - | - | - | - | 8,9 | - | 16,2 | 55,4 | 194,3 |
| 93 Ahogamiento, sumersión y sofocación accidentales | M | 3 | - | - | - | - | - | - | 1 | 1 | - | 1 | - | - |
| | T | 9,5 | - | - | - | - | - | - | 21,8 | 17,8 | - | 35,1 | - | - |
| | V | 2 | - | - | - | - | - | - | - | - | - | 2 | - | - |
| | M | 5,8 | - | - | - | - | - | - | - | - | - | 60,3 | - | - |
| | T | 5 | - | - | - | - | - | - | 1 | 1 | - | 3 | - | - |
| | V | 7,6 | - | - | - | - | - | - | 11,0 | 8,9 | - | 48,7 | - | - |
| 94 Accidentes por fuego, humo y sustancias calientes | M | - | - | - | - | - | - | - | - | - | - | - | - | - |
| | T | - | - | - | - | - | - | - | - | - | - | - | - | - |
| | V | 5 | - | - | - | - | - | - | 1 | 1 | 2 | - | - | 1 |
| 95 Envenenamiento accidental por psicofármacos y drogas de abuso | M | 15,9 | - | - | - | - | - | - | 21,8 | 17,8 | 39,6 | - | - | 106,6 |
| | T | 1 | - | - | - | - | - | - | - | - | - | 1 | - | - |
| | V | 2,9 | - | - | - | - | - | - | - | - | - | 30,1 | - | - |
| | M | 6 | - | - | - | - | - | - | 1 | 1 | 2 | 1 | - | 1 |
| | T | 9,1 | - | - | - | - | - | - | 11,0 | 8,9 | 19,8 | 16,2 | - | 32,4 |
| 96 Otros envenenamientos accidentales | M | 2 | - | - | - | - | - | - | - | 1 | - | 1 | - | - |
| | T | 6,3 | - | - | - | - | - | - | - | 17,8 | - | 35,1 | - | - |
| | V | 2 | - | - | - | - | - | - | - | - | - | - | - | - |
| | M | 3,0 | - | - | - | - | - | - | - | 8,9 | - | 16,2 | - | - |
| | T | 1 | - | - | - | - | - | - | - | 1 | - | - | - | - |
| 97 Otros accidentes | M | 3,2 | - | - | - | - | - | - | - | 17,8 | - | - | - | - |
| | T | 1 | - | - | - | - | - | - | - | 1 | - | - | - | - |
| | V | 1,5 | - | - | - | - | - | - | - | 8,9 | - | - | - | - |
| 98 Suicidio y lesiones autoinfligidas | M | 4 | - | - | - | - | - | - | 2 | 1 | - | - | - | 1 |
| | T | 12,7 | - | - | - | - | - | - | 43,7 | 17,8 | - | - | - | 106,6 |
| | V | 3 | - | - | - | - | - | - | - | - | - | 1 | 2 | - |
| | M | 8,8 | - | - | - | - | - | - | - | - | - | 30,1 | 44,4 | - |
| | T | 7 | - | - | - | - | - | - | 2 | 1 | - | 1 | 2 | 1 |
| | V | 10,6 | - | - | - | - | - | - | 22,0 | 8,9 | - | 16,2 | 27,7 | 32,4 |
| 99 Agresiones (homicidio) | M | - | - | - | - | - | - | - | - | - | - | - | - | - |
| | T | - | - | - | - | - | - | - | - | - | - | - | - | - |

II.7.8(Cont.). CAUSAS DE MUERTE POR EDAD Y SEXO

ÁREA VII 2013

(Lista reducida 102 grupos. Cifras absolutas, tasas específicas por cien mil habitantes. V = varones, M = mujeres, T = total)

| CAUSA DE MUERTE | | TOTAL | N.E. | <1 | 1-4 | 5-14 | 15-24 | 25-34 | 35-44 | 45-54 | 55-64 | 65-74 | 75-84 | 85+ |
|---|---|-------|------|----|-----|------|-------|-------|-------|-------|-------|-------|-------|-----|
| 100 Eventos de intención no determinada | V | - | - | - | - | - | - | - | - | - | - | - | - | - |
| | M | - | - | - | - | - | - | - | - | - | - | - | - | - |
| | T | - | - | - | - | - | - | - | - | - | - | - | - | - |
| 101 Complicaciones de la atención médica y quirúrgica | V | - | - | - | - | - | - | - | - | - | - | - | - | - |
| | M | - | - | - | - | - | - | - | - | - | - | - | - | - |
| | T | - | - | - | - | - | - | - | - | - | - | - | - | - |
| 102 Otras causas externas y sus efectos tardíos | V | - | - | - | - | - | - | - | - | - | - | - | - | - |
| | M | - | - | - | - | - | - | - | - | - | - | - | - | - |
| | T | - | - | - | - | - | - | - | - | - | - | - | - | - |

II.7.9.CAUSAS DE MUERTE POR SEXO

ÁREA VII 2013

(Lista reducida 102 grupos. Cifras absolutas, tasas específicas por 100.000, índice de mortalidad estandarizado, error estándar, años potenciales de vida perdidos, tasa de APVP, % APVP, media APVP, tasas estandarizadas APVP por población Europea)

| CAUSA DE MUERTE | | Nº | Tasa 0/0000 | IME | EE | APVP | TASA APVP | % APVP | MEDIA APVP | T. STD. APVP |
|--|---|-----|----------------|-------|-------|--------|--------------|--------|---------------|-----------------|
| Total | V | 457 | 1450,1 | 102,7 | 4,8 | 1583,0 | 5950,0 | 100,0 | 11,6 | 4429,6 |
| | M | 489 | 1426,4 | 104,0 | 4,7 | 492,5 | 1889,4 | 100,0 | 10,5 | 1290,2 |
| | T | 946 | 1437,7 | 103,1 | 3,4 | 2075,5 | 3940,5 | 100,0 | 11,3 | 2854,4 |
| A00-B99, R75, U049 Ciertas enfermedades infecciosas y parasitarias | V | 6 | 19,0 | 116,9 | 47,7 | 25,0 | 94,0 | 1,6 | 12,5 | 73,7 |
| | M | 8 | 23,3 | 149,8 | 53,0 | 16,5 | 63,3 | 3,4 | 16,5 | 43,5 |
| | T | 14 | 21,3 | 134,0 | 35,8 | 41,5 | 78,8 | 2,0 | 13,8 | 57,5 |
| 1 Enfermedades infecciosas intestinales | V | - | - | - | - | - | - | - | - | - |
| | M | 1 | 2,9 | 119,3 | 119,3 | - | - | - | - | - |
| | T | 1 | 1,5 | 60,5 | 60,5 | - | - | - | - | - |
| 2 Tuberculosis y sus efectos tardíos | V | 3 | 9,5 | 544,6 | 314,4 | 0,5 | 1,9 | 0,0 | 0,5 | 1,2 |
| | M | 2 | 5,8 | 564,0 | 398,8 | - | - | - | - | - |
| | T | 5 | 7,6 | 557,1 | 249,1 | 0,5 | 0,9 | 0,0 | 0,5 | 0,6 |
| 3 Enfermedad meningocócica | V | - | - | - | - | - | - | - | - | - |
| | M | - | - | - | - | - | - | - | - | - |
| | T | - | - | - | - | - | - | - | - | - |
| 4 Septicemia | V | 1 | 3,2 | 45,4 | 45,4 | - | - | - | - | - |
| | M | 2 | 5,8 | 73,8 | 52,2 | - | - | - | - | - |
| | T | 3 | 4,6 | 61,0 | 35,2 | - | - | - | - | - |
| 5 Hepatitis vírica | V | - | - | - | - | - | - | - | - | - |
| | M | 2 | 5,8 | 250,0 | 176,8 | - | - | - | - | - |
| | T | 2 | 3,0 | 169,7 | 120,0 | - | - | - | - | - |
| 6 SIDA | V | 2 | 6,3 | 236,3 | 167,1 | 24,5 | 92,1 | 1,5 | 24,5 | 72,4 |
| | M | 1 | 2,9 | 246,6 | 246,6 | 16,5 | 63,3 | 3,4 | 16,5 | 43,5 |
| | T | 3 | 4,6 | 239,7 | 138,4 | 41,0 | 77,8 | 2,0 | 20,5 | 56,9 |
| 7 VIH+ (portador, evidencias de laboratorio del VIH, ...) | V | - | - | - | - | - | - | - | - | - |
| | M | - | - | - | - | - | - | - | - | - |
| | T | - | - | - | - | - | - | - | - | - |
| 8 Resto de enfermedades infecciosas y parasitarias y sus efectos tardíos | V | - | - | - | - | - | - | - | - | - |
| | M | - | - | - | - | - | - | - | - | - |
| | T | - | - | - | - | - | - | - | - | - |
| C00-C48 Tumores | V | 146 | 463,3 | 97,9 | 8,1 | 596,0 | 2240,2 | 37,7 | 10,3 | 1571,3 |
| | M | 106 | 309,2 | 105,0 | 10,2 | 307,0 | 1177,8 | 62,3 | 11,8 | 820,8 |
| | T | 252 | 383,0 | 100,4 | 6,3 | 903,0 | 1714,4 | 43,5 | 10,8 | 1187,7 |
| 9 Tumor maligno del labio, de la cavidad bucal y de la faringe | V | 6 | 19,0 | 137,6 | 56,2 | 43,5 | 163,5 | 2,7 | 14,5 | 116,9 |
| | M | - | - | - | - | - | - | - | - | - |
| | T | 6 | 9,1 | 101,8 | 41,6 | 43,5 | 82,6 | 2,1 | 14,5 | 58,0 |
| 10 Tumor maligno del esófago | V | 5 | 15,9 | 143,4 | 64,1 | 18,0 | 67,7 | 1,1 | 9,0 | 45,4 |
| | M | - | - | - | - | - | - | - | - | - |
| | T | 5 | 7,6 | 133,4 | 59,7 | 18,0 | 34,2 | 0,9 | 9,0 | 23,0 |
| 11 Tumor maligno del estómago | V | 8 | 25,4 | 102,3 | 36,2 | 39,5 | 148,5 | 2,5 | 7,9 | 106,8 |
| | M | 5 | 14,6 | 95,8 | 42,8 | 43,0 | 165,0 | 8,7 | 21,5 | 135,7 |
| | T | 13 | 19,8 | 98,7 | 27,4 | 82,5 | 156,6 | 4,0 | 11,8 | 118,8 |
| 12 Tumor maligno del colon | V | 16 | 50,8 | 96,0 | 24,0 | 99,5 | 374,0 | 6,3 | 14,2 | 263,6 |
| | M | 10 | 29,2 | 87,5 | 27,7 | 15,5 | 59,5 | 3,1 | 15,5 | 40,8 |
| | T | 26 | 39,5 | 92,2 | 18,1 | 115,0 | 218,3 | 5,5 | 14,4 | 151,4 |
| 13 Tumor maligno del recto, de la porción rectosigmoide y del ano | V | 3 | 9,5 | 60,8 | 35,1 | 3,5 | 13,2 | 0,2 | 3,5 | 8,7 |
| | M | 4 | 11,7 | 101,5 | 50,8 | 5,5 | 21,1 | 1,1 | 5,5 | 12,9 |
| | T | 7 | 10,6 | 78,4 | 29,6 | 9,0 | 17,1 | 0,4 | 4,5 | 10,7 |
| 14 Tumor maligno del hígado y vías biliares intrahepáticas | V | 12 | 38,1 | 154,9 | 44,7 | 32,5 | 122,2 | 2,1 | 6,5 | 78,1 |
| | M | 2 | 5,8 | 56,8 | 40,2 | - | - | - | - | - |
| | T | 14 | 21,3 | 124,5 | 33,3 | 32,5 | 61,7 | 1,6 | 6,5 | 38,7 |
| 15 Tumor maligno del páncreas | V | 6 | 19,0 | 86,0 | 35,1 | 36,5 | 137,2 | 2,3 | 12,2 | 101,1 |
| | M | 6 | 17,5 | 83,9 | 34,2 | 14,0 | 53,7 | 2,8 | 7,0 | 32,5 |
| | T | 12 | 18,2 | 85,3 | 24,6 | 50,5 | 95,9 | 2,4 | 10,1 | 66,2 |
| 16 Otros tumores malignos digestivos | V | 2 | 6,3 | 75,7 | 53,5 | 5,5 | 20,7 | 0,3 | 5,5 | 13,3 |
| | M | 3 | 8,8 | 104,1 | 60,1 | 6,5 | 24,9 | 1,3 | 6,5 | 15,3 |
| | T | 5 | 7,6 | 90,8 | 40,6 | 12,0 | 22,8 | 0,6 | 6,0 | 14,3 |
| 17 Tumor maligno de la laringe | V | 3 | 9,5 | 125,3 | 72,3 | 8,0 | 30,1 | 0,5 | 4,0 | 19,9 |
| | M | - | - | - | - | - | - | - | - | - |
| | T | 3 | 4,6 | 114,2 | 65,9 | 8,0 | 15,2 | 0,4 | 4,0 | 9,5 |
| 18 Tumor maligno de la tráquea, de los bronquios y del pulmón | V | 33 | 104,7 | 85,6 | 14,9 | 210,0 | 789,3 | 13,3 | 11,7 | 562,1 |
| | M | 9 | 26,3 | 82,4 | 27,5 | 53,0 | 203,3 | 10,8 | 13,3 | 140,1 |
| | T | 42 | 63,8 | 84,3 | 13,0 | 263,0 | 499,3 | 12,7 | 12,0 | 349,1 |
| 19 Otros tumores malignos respiratorios e intratorácicos | V | - | - | - | - | - | - | - | - | - |
| | M | - | - | - | - | - | - | - | - | - |
| | T | - | - | - | - | - | - | - | - | - |
| 20 Tumores malignos del hueso y cartilagos articulares | V | - | - | - | - | - | - | - | - | - |
| | M | - | - | - | - | - | - | - | - | - |
| | T | - | - | - | - | - | - | - | - | - |
| 21 Melanoma maligno de la piel | V | 1 | 3,2 | 138,5 | 138,5 | 14,5 | 54,5 | 0,9 | 14,5 | 34,2 |
| | M | 1 | 2,9 | 78,9 | 78,9 | 2,5 | 9,6 | 0,5 | 2,5 | 5,7 |
| | T | 2 | 3,0 | 101,7 | 71,9 | 17,0 | 32,3 | 0,8 | 8,5 | 20,2 |

II.7.9(Cont.).CAUSAS DE MUERTE POR SEXO

ÁREA VII 2013

(Lista reducida 102 grupos. Cifras absolutas, tasas específicas por 100.000, índice de mortalidad estandarizado, error estándar, años potenciales de vida perdidos, tasa de APVP, % APVP, media APVP, tasas estandarizadas APVP por población Europea)

| CAUSA DE MUERTE | Nº | Tasa 0/0000 | IME | EE | APVP | TASA APVP | % APVP | MEDIA APVP | T. STD. APVP | |
|---|----|----------------|------|-------|-------|--------------|--------|---------------|-----------------|-------|
| 22 Otros tumores de la piel y tejidos blandos | V | 2 | 6,3 | 131,6 | 93,0 | 12,5 | 47,0 | 0,8 | 12,5 | 29,4 |
| | M | 1 | 2,9 | 47,6 | 47,6 | - | - | - | - | - |
| | T | 3 | 4,6 | 82,8 | 47,8 | 12,5 | 23,7 | 0,6 | 12,5 | 14,9 |
| 23 Tumor maligno de la mama | V | - | - | - | - | - | - | - | - | - |
| | M | 17 | 49,6 | 131,7 | 32,0 | 102,0 | 391,3 | 20,7 | 17,0 | 276,4 |
| | T | 17 | 25,8 | 129,2 | 31,3 | 102,0 | 193,7 | 4,9 | 17,0 | 138,1 |
| 24 Tumor maligno del cuello del útero | V | - | - | - | - | - | - | - | - | - |
| | M | 2 | 5,8 | 182,0 | 128,7 | 9,5 | 36,4 | 1,9 | 9,5 | 22,3 |
| | T | 2 | 3,0 | 180,6 | 127,7 | 9,5 | 18,0 | 0,5 | 9,5 | 11,3 |
| 25 Tumor maligno de otras partes del útero | V | - | - | - | - | - | - | - | - | - |
| | M | 6 | 17,5 | 142,2 | 58,0 | 7,5 | 28,8 | 1,5 | 7,5 | 17,6 |
| | T | 6 | 9,1 | 143,9 | 58,7 | 7,5 | 14,2 | 0,4 | 7,5 | 8,9 |
| 26 Tumor maligno del ovario | V | - | - | - | - | - | - | - | - | - |
| | M | 6 | 17,5 | 104,4 | 42,6 | 15,5 | 59,5 | 3,1 | 15,5 | 40,8 |
| | T | 6 | 9,1 | 104,8 | 42,8 | 15,5 | 29,4 | 0,7 | 15,5 | 20,0 |
| 27 Otros tumores malignos de órganos genitales femeninos | V | - | - | - | - | - | - | - | - | - |
| | M | 2 | 5,8 | 200,0 | 141,4 | - | - | - | - | - |
| | T | 2 | 3,0 | 198,0 | 140,0 | - | - | - | - | - |
| 28 Tumor maligno de la próstata | V | 16 | 50,8 | 115,9 | 29,0 | 3,5 | 13,2 | 0,2 | 3,5 | 8,7 |
| | M | - | - | - | - | - | - | - | - | - |
| | T | 16 | 24,3 | 114,2 | 28,6 | 3,5 | 6,6 | 0,2 | 3,5 | 4,2 |
| 29 Otros tumores malignos de órganos genitales masculinos | V | - | - | - | - | - | - | - | - | - |
| | M | - | - | - | - | - | - | - | - | - |
| | T | - | - | - | - | - | - | - | - | - |
| 30 Tumor maligno del riñón, excepto pelvis renal | V | 7 | 22,2 | 167,2 | 63,2 | 6,0 | 22,6 | 0,4 | 3,0 | 14,9 |
| | M | 5 | 14,6 | 196,1 | 87,7 | - | - | - | - | - |
| | T | 12 | 18,2 | 177,0 | 51,1 | 6,0 | 11,4 | 0,3 | 3,0 | 7,1 |
| 31 Tumor maligno de la vejiga | V | 9 | 28,6 | 96,0 | 32,0 | 12,0 | 45,1 | 0,8 | 6,0 | 29,1 |
| | M | 4 | 11,7 | 157,7 | 78,8 | 15,5 | 59,5 | 3,1 | 15,5 | 40,8 |
| | T | 13 | 19,8 | 108,2 | 30,0 | 27,5 | 52,2 | 1,3 | 9,2 | 34,3 |
| 32 Otros tumores malignos de las vías urinarias | V | 2 | 6,3 | 538,2 | 380,6 | - | - | - | - | - |
| | M | - | - | - | - | - | - | - | - | - |
| | T | 2 | 3,0 | 530,6 | 375,2 | - | - | - | - | - |
| 33 Tumor maligno del encéfalo | V | 2 | 6,3 | 77,0 | 54,5 | 18,5 | 69,5 | 1,2 | 18,5 | 46,8 |
| | M | 5 | 14,6 | 192,0 | 85,9 | 8,5 | 32,6 | 1,7 | 8,5 | 20,0 |
| | T | 7 | 10,6 | 134,6 | 50,9 | 27,0 | 51,3 | 1,3 | 13,5 | 34,0 |
| 34 Otros tumores malignos neurológicos y endocrinos | V | - | - | - | - | - | - | - | - | - |
| | M | 1 | 2,9 | 149,0 | 149,0 | - | - | - | - | - |
| | T | 1 | 1,5 | 76,0 | 76,0 | - | - | - | - | - |
| 35 Tumor maligno de los sitios mal definidos, secundarios y de sitios no especificados | V | 5 | 15,9 | 100,9 | 45,1 | 4,5 | 16,9 | 0,3 | 4,5 | 11,2 |
| | M | 3 | 8,8 | 82,5 | 47,6 | 0,5 | 1,9 | 0,1 | 0,5 | 1,1 |
| | T | 8 | 12,2 | 92,9 | 32,8 | 5,0 | 9,5 | 0,2 | 2,5 | 5,9 |
| 36 Otros tumores malignos del tejido linfático, de los órganos hematopoyéticos y de tejidos afines (excepto leucemia) | V | 3 | 9,5 | 53,8 | 31,1 | 24,5 | 92,1 | 1,5 | 24,5 | 72,4 |
| | M | 4 | 11,7 | 62,2 | 31,1 | 6,5 | 24,9 | 1,3 | 6,5 | 15,3 |
| | T | 7 | 10,6 | 58,2 | 22,0 | 31,0 | 58,9 | 1,5 | 15,5 | 43,3 |
| 37 Leucemia | V | 4 | 12,7 | 88,2 | 44,1 | - | - | - | - | - |
| | M | 3 | 8,8 | 105,4 | 60,8 | - | - | - | - | - |
| | T | 7 | 10,6 | 94,8 | 35,8 | - | - | - | - | - |
| 38 Tumores in situ | V | - | - | - | - | - | - | - | - | - |
| | M | - | - | - | - | - | - | - | - | - |
| | T | - | - | - | - | - | - | - | - | - |
| 39 Tumores benignos | V | - | - | - | - | - | - | - | - | - |
| | M | 1 | 2,9 | 133,0 | 133,0 | 1,5 | 5,8 | 0,3 | 1,5 | 3,4 |
| | T | 1 | 1,5 | 63,6 | 63,6 | 1,5 | 2,8 | 0,1 | 1,5 | 1,8 |
| 40 Síndrome Mielodiplástico | V | - | - | - | - | - | - | - | - | - |
| | M | 5 | 14,6 | 350,2 | 156,6 | - | - | - | - | - |
| | T | 5 | 7,6 | 198,9 | 89,0 | - | - | - | - | - |
| 41 Otros tumores de comportamiento incierto o desconocido | V | 1 | 3,2 | 72,9 | 72,9 | 3,5 | 13,2 | 0,2 | 3,5 | 8,7 |
| | M | 1 | 2,9 | 70,3 | 70,3 | - | - | - | - | - |
| | T | 2 | 3,0 | 70,8 | 50,1 | 3,5 | 6,6 | 0,2 | 3,5 | 4,2 |
| D50-D89 Enfermedades de la sangre y de los órganos hematopoyéticos, y ciertos trastornos que afectan al mecanismo de la inmunidad | V | - | - | - | - | - | - | - | - | - |
| | M | - | - | - | - | - | - | - | - | - |
| | T | - | - | - | - | - | - | - | - | - |
| 42 Enfermedades de la sangre y de los órganos hematopoyéticos | V | - | - | - | - | - | - | - | - | - |
| | M | - | - | - | - | - | - | - | - | - |
| | T | - | - | - | - | - | - | - | - | - |
| 43 Ciertos trastornos que afectan al mecanismo de la inmunidad | V | - | - | - | - | - | - | - | - | - |
| | M | - | - | - | - | - | - | - | - | - |
| | T | - | - | - | - | - | - | - | - | - |
| E00-E90 Enfermedades endocrinas, nutricionales y metabólicas | V | 9 | 28,6 | 87,8 | 29,3 | 18,0 | 67,7 | 1,1 | 9,0 | 45,5 |
| | M | 18 | 52,5 | 114,6 | 27,0 | 1,5 | 5,8 | 0,3 | 1,5 | 3,4 |
| | T | 27 | 41,0 | 103,8 | 20,0 | 19,5 | 37,0 | 0,9 | 6,5 | 24,9 |

II.7.9(Cont.).CAUSAS DE MUERTE POR SEXO

ÁREA VII 2013

(Lista reducida 102 grupos. Cifras absolutas, tasas específicas por 100.000, índice de mortalidad estandarizado, error estándar, años potenciales de vida perdidos, tasa de APVP, % APVP, media APVP, tasas estandarizadas APVP por población Europea)

| CAUSA DE MUERTE | Nº | Tasa 0/0000 | IME | EE | APVP | TASA APVP | % APVP | MEDIA APVP | T. STD. APVP | |
|---|----------|----------------|--------------|--------------|-------------|--------------|---------------|---------------|-----------------|---------------|
| 44 Diabetes mellitus | V | 7 | 22,2 | 82,0 | 31,0 | 16,5 | 62,0 | 1,0 | 16,5 | 41,8 |
| | M | 16 | 46,7 | 121,2 | 30,3 | 1,5 | 5,8 | 0,3 | 1,5 | 3,4 |
| | T | 23 | 35,0 | 105,6 | 22,0 | 18,0 | 34,2 | 0,9 | 9,0 | 23,1 |
| 45 Otras enfermedades endocrinas, nutricionales y metabólicas | V | 2 | 6,3 | 117,1 | 82,8 | 1,5 | 5,6 | 0,1 | 1,5 | 3,7 |
| | M | 2 | 5,8 | 79,9 | 56,5 | - | - | - | - | - |
| | T | 4 | 6,1 | 94,5 | 47,3 | 1,5 | 2,8 | 0,1 | 1,5 | 1,8 |
| F00-F99 Trastornos mentales y del comportamiento | V | 20 | 63,5 | 116,0 | 25,9 | 43,5 | 163,5 | 2,7 | 14,5 | 119,9 |
| | M | 28 | 81,7 | 77,6 | 14,7 | - | - | - | - | - |
| | T | 48 | 73,0 | 89,9 | 13,0 | 43,5 | 82,6 | 2,1 | 14,5 | 59,5 |
| 46 Trastornos mentales orgánicos senil y presenil | V | 17 | 53,9 | 110,6 | 26,8 | - | - | - | - | - |
| | M | 27 | 78,8 | 76,5 | 14,7 | - | - | - | - | - |
| | T | 44 | 66,9 | 86,7 | 13,1 | - | - | - | - | - |
| 47 Trastornos mentales debidos al abuso de alcohol | V | 1 | 3,2 | 69,0 | 69,0 | 23,5 | 88,3 | 1,5 | 23,5 | 69,5 |
| | M | - | - | - | - | - | - | - | - | - |
| | T | 1 | 1,5 | 63,1 | 63,1 | 23,5 | 44,6 | 1,1 | 23,5 | 34,2 |
| 48 Trastornos mentales debidos al uso de drogas (drogodependencia, toxicomanía) | V | - | - | - | - | - | - | - | - | - |
| | M | - | - | - | - | - | - | - | - | - |
| | T | - | - | - | - | - | - | - | - | - |
| 49 Otros trastornos mentales y del comportamiento | V | 2 | 6,3 | 474,8 | 335,7 | 20,0 | 75,2 | 1,3 | 10,0 | 50,4 |
| | M | 1 | 2,9 | 157,5 | 157,5 | - | - | - | - | - |
| | T | 3 | 4,6 | 286,2 | 165,2 | 20,0 | 38,0 | 1,0 | 10,0 | 25,3 |
| G00-H95 Enfermedades del sistema nervioso y de los órganos de los sentidos | V | 20 | 63,5 | 102,1 | 22,8 | 25,0 | 94,0 | 1,6 | 6,3 | 59,7 |
| | M | 31 | 90,4 | 103,6 | 18,6 | 12,5 | 48,0 | 2,5 | 12,5 | 30,1 |
| | T | 51 | 77,5 | 102,6 | 14,4 | 37,5 | 71,2 | 1,8 | 7,5 | 44,6 |
| 50 Meningitis (otras en 003) | V | 1 | 3,2 | 1328,0 | 1328,0 | - | - | - | - | - |
| | M | - | - | - | - | - | - | - | - | - |
| | T | 1 | 1,5 | 649,8 | 649,8 | - | - | - | - | - |
| 51 Enfermedad de Alzheimer | V | 7 | 22,2 | 82,7 | 31,3 | - | - | - | - | - |
| | M | 22 | 64,2 | 110,3 | 23,5 | - | - | - | - | - |
| | T | 29 | 44,1 | 101,8 | 18,9 | - | - | - | - | - |
| 52 Otras enfermedades del sistema nervioso y de los órganos de los sentidos | V | 12 | 38,1 | 108,6 | 31,4 | 25,0 | 94,0 | 1,6 | 6,3 | 59,7 |
| | M | 9 | 26,3 | 90,8 | 30,3 | 12,5 | 48,0 | 2,5 | 12,5 | 30,1 |
| | T | 21 | 31,9 | 99,7 | 21,8 | 37,5 | 71,2 | 1,8 | 7,5 | 44,6 |
| I00-I99 Enfermedades del sistema circulatorio | V | 129 | 409,3 | 101,1 | 8,9 | 423,5 | 1591,8 | 26,8 | 10,9 | 1166,6 |
| | M | 186 | 542,5 | 104,5 | 7,7 | 114,5 | 439,3 | 23,2 | 10,4 | 296,3 |
| | T | 315 | 478,7 | 102,9 | 5,8 | 538,0 | 1021,4 | 25,9 | 10,8 | 729,5 |
| 53 Enfermedades cardiacas reumáticas crónicas | V | 1 | 3,2 | 53,8 | 53,8 | - | - | - | - | - |
| | M | 3 | 8,8 | 87,1 | 50,3 | - | - | - | - | - |
| | T | 4 | 6,1 | 75,4 | 37,7 | - | - | - | - | - |
| 54 Enfermedades hipertensivas | V | 10 | 31,7 | 113,2 | 35,8 | 10,5 | 39,5 | 0,7 | 10,5 | 24,7 |
| | M | 23 | 67,1 | 121,7 | 25,4 | - | - | - | - | - |
| | T | 33 | 50,2 | 118,8 | 20,7 | 10,5 | 19,9 | 0,5 | 10,5 | 12,5 |
| 55 Infarto agudo de miocardio | V | 24 | 76,2 | 85,9 | 17,5 | 137,5 | 516,8 | 8,7 | 12,5 | 386,0 |
| | M | 25 | 72,9 | 112,5 | 22,5 | 61,0 | 234,0 | 12,4 | 15,3 | 155,0 |
| | T | 49 | 74,5 | 97,6 | 13,9 | 198,5 | 376,9 | 9,6 | 13,2 | 270,3 |
| 56 Otras enfermedades isquémicas del corazón | V | 26 | 82,5 | 101,5 | 19,9 | 27,0 | 101,5 | 1,7 | 6,8 | 65,4 |
| | M | 21 | 61,3 | 82,9 | 18,1 | 0,5 | 1,9 | 0,1 | 0,5 | 1,1 |
| | T | 47 | 71,4 | 92,0 | 13,4 | 27,5 | 52,2 | 1,3 | 5,5 | 32,7 |
| 57 Insuficiencia cardiaca | V | 16 | 50,8 | 174,4 | 43,6 | 115,5 | 434,1 | 7,3 | 16,5 | 341,6 |
| | M | 25 | 72,9 | 110,7 | 22,1 | 0,5 | 1,9 | 0,1 | 0,5 | 1,1 |
| | T | 41 | 62,3 | 128,9 | 20,1 | 116,0 | 220,2 | 5,6 | 14,5 | 170,4 |
| 58 Otras enfermedades del corazón | V | 22 | 69,8 | 93,0 | 19,8 | 52,5 | 197,3 | 3,3 | 10,5 | 153,1 |
| | M | 37 | 107,9 | 105,5 | 17,3 | 28,5 | 109,3 | 5,8 | 9,5 | 77,4 |
| | T | 59 | 89,7 | 100,2 | 13,0 | 81,0 | 153,8 | 3,9 | 10,1 | 115,7 |
| 59 Enfermedades cerebrovasculares | V | 24 | 76,2 | 102,2 | 20,9 | 65,0 | 244,3 | 4,1 | 8,1 | 157,8 |
| | M | 50 | 145,8 | 113,2 | 16,0 | 24,0 | 92,1 | 4,9 | 12,0 | 61,6 |
| | T | 74 | 112,5 | 109,3 | 12,7 | 89,0 | 169,0 | 4,3 | 8,9 | 109,4 |
| 60 Arteriosclerosis | V | - | - | - | - | - | - | - | - | - |
| | M | 1 | 2,9 | 37,7 | 37,7 | - | - | - | - | - |
| | T | 1 | 1,5 | 24,0 | 24,0 | - | - | - | - | - |
| 61 Otras enfermedades de los vasos sanguíneos | V | 6 | 19,0 | 108,5 | 44,3 | 15,5 | 58,3 | 1,0 | 5,2 | 38,0 |
| | M | 1 | 2,9 | 27,4 | 27,4 | - | - | - | - | - |
| | T | 7 | 10,6 | 75,4 | 28,5 | 15,5 | 29,4 | 0,7 | 5,2 | 18,4 |
| J00-J99 Enfermedades del sistema respiratorio | V | 78 | 247,5 | 141,5 | 16,0 | 33,5 | 125,9 | 2,1 | 6,7 | 83,0 |
| | M | 35 | 102,1 | 86,1 | 14,5 | 0,5 | 1,9 | 0,1 | 0,5 | 1,1 |
| | T | 113 | 171,7 | 117,2 | 11,0 | 34,0 | 64,6 | 1,6 | 5,7 | 42,0 |
| 62 Influenza (gripe) (incluye gripe aviar y gripe A) | V | - | - | - | - | - | - | - | - | - |
| | M | - | - | - | - | - | - | - | - | - |
| | T | - | - | - | - | - | - | - | - | - |
| 63 Neumonía | V | 10 | 31,7 | 134,7 | 42,6 | - | - | - | - | - |
| | M | 2 | 5,8 | 27,6 | 19,5 | 0,5 | 1,9 | 0,1 | 0,5 | 1,1 |
| | T | 12 | 18,2 | 81,4 | 23,5 | 0,5 | 0,9 | 0,0 | 0,5 | 0,6 |

II.7.9(Cont.).CAUSAS DE MUERTE POR SEXO

ÁREA VII 2013

(Lista reducida 102 grupos. Cifras absolutas, tasas específicas por 100.000, índice de mortalidad estandarizado, error estándar, años potenciales de vida perdidos, tasa de APVP, % APVP, media APVP, tasas estandarizadas APVP por población Europea)

| CAUSA DE MUERTE | Nº | Tasa 0/0000 | IME | EE | APVP | TASA APVP | % APVP | MEDIA APVP | T. STD. APVP | |
|---|----------|----------------|-------------|--------------|--------------|--------------|--------------|---------------|-----------------|--------------|
| 64 Enfermedades crónicas de las vías respiratorias inferiores (excepto Asma) | V | 40 | 126,9 | 147,1 | 23,3 | 10,5 | 39,5 | 0,7 | 3,5 | 25,7 |
| | M | 4 | 11,7 | 73,3 | 36,6 | - | - | - | - | - |
| | T | 44 | 66,9 | 133,3 | 20,1 | 10,5 | 19,9 | 0,5 | 3,5 | 12,5 |
| 65 Asma | V | - | - | - | - | - | - | - | - | - |
| | M | 5 | 14,6 | 107,8 | 48,2 | - | - | - | - | - |
| | T | 5 | 7,6 | 79,5 | 35,6 | - | - | - | - | - |
| 66 Insuficiencia respiratoria | V | 1 | 3,2 | 156,8 | 156,8 | - | - | - | - | - |
| | M | 2 | 5,8 | 262,1 | 185,4 | - | - | - | - | - |
| | T | 3 | 4,6 | 213,3 | 123,2 | - | - | - | - | - |
| 67 Otras enfermedades del sistema respiratorio | V | 27 | 85,7 | 150,5 | 29,0 | 23,0 | 86,4 | 1,5 | 11,5 | 57,3 |
| | M | 22 | 64,2 | 98,1 | 20,9 | - | - | - | - | - |
| | T | 49 | 74,5 | 120,9 | 17,3 | 23,0 | 43,7 | 1,1 | 11,5 | 28,9 |
| K00-K93 Enfermedades del sistema digestivo | V | 18 | 57,1 | 85,2 | 20,1 | 78,5 | 295,1 | 5,0 | 11,2 | 191,3 |
| | M | 19 | 55,4 | 109,2 | 25,1 | 33,5 | 128,5 | 6,8 | 11,2 | 80,2 |
| | T | 37 | 56,2 | 96,0 | 15,8 | 112,0 | 212,6 | 5,4 | 11,2 | 136,6 |
| 68 Úlcera de estómago, duodeno y yeyuno | V | 1 | 3,2 | 128,9 | 128,9 | - | - | - | - | - |
| | M | - | - | - | - | - | - | - | - | - |
| | T | 1 | 1,5 | 118,9 | 118,9 | - | - | - | - | - |
| 69 Enteritis y colitis no infecciosas | V | - | - | - | - | - | - | - | - | - |
| | M | - | - | - | - | - | - | - | - | - |
| | T | - | - | - | - | - | - | - | - | - |
| 70 Enfermedad vascular intestinal | V | 3 | 9,5 | 142,9 | 82,5 | - | - | - | - | - |
| | M | 7 | 20,4 | 160,9 | 60,8 | - | - | - | - | - |
| | T | 10 | 15,2 | 155,2 | 49,1 | - | - | - | - | - |
| 71 Cirrosis y otras enfermedades crónicas del hígado | V | 8 | 25,4 | 93,0 | 32,9 | 76,0 | 285,7 | 4,8 | 12,7 | 185,1 |
| | M | 3 | 8,8 | 148,0 | 85,4 | 33,5 | 128,5 | 6,8 | 11,2 | 80,2 |
| | T | 11 | 16,7 | 103,6 | 31,2 | 109,5 | 207,9 | 5,3 | 12,2 | 133,7 |
| 72 Otras enfermedades del sistema digestivo | V | 6 | 19,0 | 63,9 | 26,1 | 2,5 | 9,4 | 0,2 | 2,5 | 6,2 |
| | M | 9 | 26,3 | 84,4 | 28,1 | - | - | - | - | - |
| | T | 15 | 22,8 | 74,5 | 19,2 | 2,5 | 4,7 | 0,1 | 2,5 | 3,0 |
| L00-L99 Enfermedades de la piel y del tejido subcutáneo | V | - | - | - | - | - | - | - | - | - |
| | M | 2 | 5,8 | 95,4 | 67,5 | - | - | - | - | - |
| | T | 2 | 3,0 | 67,6 | 47,8 | - | - | - | - | - |
| 73 Enfermedades de la piel y del tejido subcutáneo | V | - | - | - | - | - | - | - | - | - |
| | M | 2 | 5,8 | 95,4 | 67,5 | - | - | - | - | - |
| | T | 2 | 3,0 | 67,6 | 47,8 | - | - | - | - | - |
| M00-M99 Enfermedades del sistema osteomuscular y del tejido conjuntivo | V | 1 | 3,2 | 37,7 | 37,7 | - | - | - | - | - |
| | M | 8 | 23,3 | 121,4 | 42,9 | - | - | - | - | - |
| | T | 9 | 13,7 | 97,6 | 32,5 | - | - | - | - | - |
| 74 Artritis reumatoide y osteoartritis | V | - | - | - | - | - | - | - | - | - |
| | M | 1 | 2,9 | 130,4 | 130,4 | - | - | - | - | - |
| | T | 1 | 1,5 | 90,6 | 90,6 | - | - | - | - | - |
| 75 Osteoporosis y fracturas patológicas | V | - | - | - | - | - | - | - | - | - |
| | M | 7 | 20,4 | 158,7 | 60,0 | - | - | - | - | - |
| | T | 7 | 10,6 | 126,3 | 47,7 | - | - | - | - | - |
| 76 Otras enfermedades del sistema osteomuscular y del tejido conjuntivo | V | 1 | 3,2 | 85,8 | 85,8 | - | - | - | - | - |
| | M | - | - | - | - | - | - | - | - | - |
| | T | 1 | 1,5 | 38,8 | 38,8 | - | - | - | - | - |
| N00-N99 Enfermedades del sistema genitourinario | V | 9 | 28,6 | 89,1 | 29,7 | 0,5 | 1,9 | 0,0 | 0,5 | 1,2 |
| | M | 29 | 84,6 | 192,1 | 35,7 | - | - | - | - | - |
| | T | 38 | 57,8 | 150,5 | 24,4 | 0,5 | 0,9 | 0,0 | 0,5 | 0,6 |
| 77 Enfermedades del riñón y del uréter | V | 3 | 9,5 | 45,6 | 26,3 | 0,5 | 1,9 | 0,0 | 0,5 | 1,2 |
| | M | 10 | 29,2 | 130,3 | 41,2 | - | - | - | - | - |
| | T | 13 | 19,8 | 91,1 | 25,3 | 0,5 | 0,9 | 0,0 | 0,5 | 0,6 |
| 78 Enfermedades de los genitales masculinos | V | - | - | - | - | - | - | - | - | - |
| | M | - | - | - | - | - | - | - | - | - |
| | T | - | - | - | - | - | - | - | - | - |
| 79 Enfermedades de los genitales femeninos y trastornos de la mama | V | - | - | - | - | - | - | - | - | - |
| | M | 1 | 2,9 | 662,4 | 662,4 | - | - | - | - | - |
| | T | 1 | 1,5 | 658,5 | 658,5 | - | - | - | - | - |
| 80 Otras enfermedades del sistema genitourinario | V | 6 | 19,0 | 190,6 | 77,8 | - | - | - | - | - |
| | M | 18 | 52,5 | 247,4 | 58,3 | - | - | - | - | - |
| | T | 24 | 36,5 | 229,6 | 46,9 | - | - | - | - | - |
| O00-O99 Embarazo, parto y puerperio | V | - | - | - | - | - | - | - | - | - |
| | M | - | - | - | - | - | - | - | - | - |
| | T | - | - | - | - | - | - | - | - | - |
| 81 Embarazo, parto y puerperio | V | - | - | - | - | - | - | - | - | - |
| | M | - | - | - | - | - | - | - | - | - |
| | T | - | - | - | - | - | - | - | - | - |
| P00-P96 Ciertas afecciones originadas en el periodo perinatal | V | - | - | - | - | - | - | - | - | - |
| | M | 1 | 2,9 | 510,5 | 510,5 | - | - | - | - | - |
| | T | 1 | 1,5 | 263,4 | 263,4 | - | - | - | - | - |

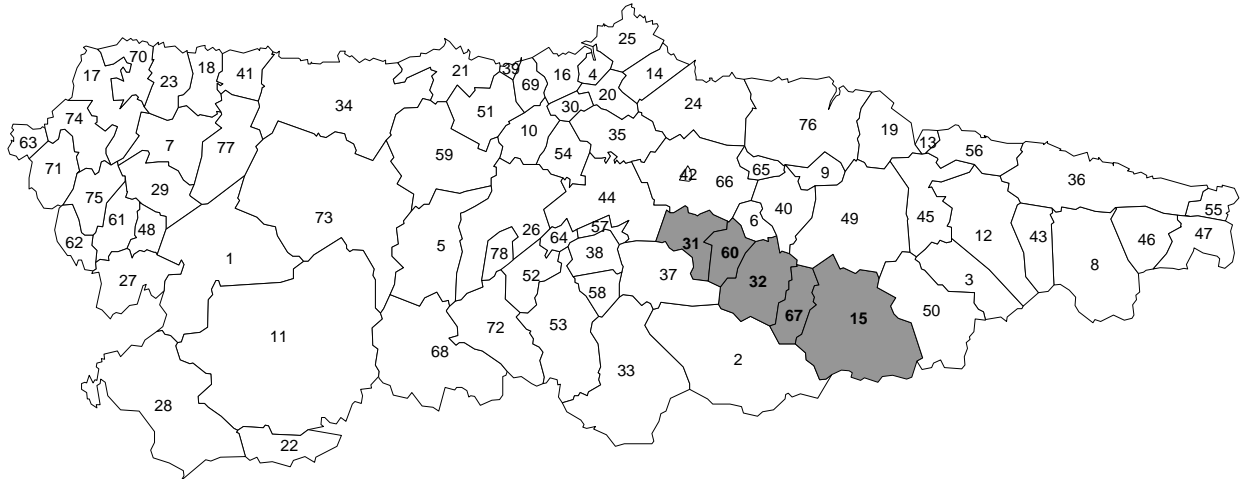
II.7.9(Cont.).CAUSAS DE MUERTE POR SEXO

ÁREA VII 2013

(Lista reducida 102 grupos. Cifras absolutas, tasas específicas por 100.000, índice de mortalidad estandarizado, error estándar, años potenciales de vida perdidos, tasa de APVP, % APVP, media APVP, tasas estandarizadas APVP por población Europea)

| CAUSA DE MUERTE | Nº | Tasa 0/0000 | IME | EE | APVP | TASA APVP | % APVP | MEDIA APVP | T. STD. APVP | |
|--|----------|----------------|-------------|--------------|--------------|--------------|---------------|---------------|-----------------|---------------|
| 82 Ciertas afecciones originadas en el periodo perinatal | V | - | - | - | - | - | - | - | - | |
| | M | 1 | 2,9 | 510,5 | 510,5 | - | - | - | - | |
| | T | 1 | 1,5 | 263,4 | 263,4 | - | - | - | - | |
| Q00-Q99 Malformaciones congénitas, deformidades y anomalías cromosómicas | V | 1 | 3,2 | 185,4 | 185,4 | 13,5 | 50,7 | 0,9 | 13,5 | 31,8 |
| | M | 1 | 2,9 | 209,9 | 209,9 | - | - | - | - | - |
| | T | 2 | 3,0 | 197,7 | 139,8 | 13,5 | 25,6 | 0,7 | 13,5 | 16,1 |
| 83 Malformaciones congénitas del sistema nervioso | V | - | - | - | - | - | - | - | - | |
| | M | - | - | - | - | - | - | - | - | |
| | T | - | - | - | - | - | - | - | - | |
| 84 Malformaciones congénitas del sistema circulatorio | V | - | - | - | - | - | - | - | - | |
| | M | 1 | 2,9 | 550,8 | 550,8 | - | - | - | - | |
| | T | 1 | 1,5 | 242,1 | 242,1 | - | - | - | - | |
| 85 Otras malformaciones congénitas, deformidades y anomalías cromosómicas | V | 1 | 3,2 | 328,1 | 328,1 | 13,5 | 50,7 | 0,9 | 13,5 | 31,8 |
| | M | - | - | - | - | - | - | - | - | |
| | T | 1 | 1,5 | 167,1 | 167,1 | 13,5 | 25,6 | 0,7 | 13,5 | 16,1 |
| R00-R99(-R75) Síntomas, signos y hallazgos anormales clínicos y de laboratorio, no clasificados en otra parte | V | - | - | - | - | - | - | - | - | - |
| | M | 2 | 5,8 | 33,2 | 23,5 | - | - | - | - | - |
| | T | 2 | 3,0 | 24,1 | 17,0 | - | - | - | - | - |
| 86 Paro cardíaco, muerte sin asistencia y otra causa desconocida de mortalidad | V | - | - | - | - | - | - | - | - | |
| | M | 1 | 2,9 | 285,2 | 285,2 | - | - | - | - | |
| | T | 1 | 1,5 | 121,6 | 121,6 | - | - | - | - | |
| 87 Senilidad | V | - | - | - | - | - | - | - | - | |
| | M | 1 | 2,9 | 20,0 | 20,0 | - | - | - | - | |
| | T | 1 | 1,5 | 15,7 | 15,7 | - | - | - | - | |
| 88 Muerte súbita infantil | V | - | - | - | - | - | - | - | - | |
| | M | - | - | - | - | - | - | - | - | |
| | T | - | - | - | - | - | - | - | - | |
| 89 Resto de síntomas, signos y hallazgos anormales clínicos y de laboratorio, no clasificados en otra parte | V | - | - | - | - | - | - | - | - | |
| | M | - | - | - | - | - | - | - | - | |
| | T | - | - | - | - | - | - | - | - | |
| V01-Y98 Causas externas de morbilidad y mortalidad | V | 20 | 63,5 | 90,1 | 20,1 | 326,0 | 1225,3 | 20,6 | 23,3 | 1085,5 |
| | M | 15 | 43,8 | 105,5 | 27,2 | 6,5 | 24,9 | 1,3 | 2,2 | 14,8 |
| | T | 35 | 53,2 | 96,3 | 16,3 | 332,5 | 631,3 | 16,0 | 19,6 | 555,5 |
| 90 Accidentes de tráfico de vehículos de motor | V | 1 | 3,2 | 38,9 | 38,9 | 21,5 | 80,8 | 1,4 | 21,5 | 63,6 |
| | M | - | - | - | - | - | - | - | - | - |
| | T | 1 | 1,5 | 30,2 | 30,2 | 21,5 | 40,8 | 1,0 | 21,5 | 31,2 |
| 91 Otros accidentes de transporte | V | 1 | 3,2 | 118,9 | 118,9 | 48,5 | 182,3 | 3,1 | 48,5 | 259,2 |
| | M | - | - | - | - | - | - | - | - | - |
| | T | 1 | 1,5 | 119,6 | 119,6 | 48,5 | 92,1 | 2,3 | 48,5 | 132,7 |
| 92 Caídas accidentales | V | 3 | 9,5 | 41,4 | 23,9 | 19,5 | 73,3 | 1,2 | 19,5 | 49,4 |
| | M | 9 | 26,3 | 107,7 | 35,9 | - | - | - | - | - |
| | T | 12 | 18,2 | 76,8 | 22,2 | 19,5 | 37,0 | 0,9 | 19,5 | 25,2 |
| 93 Ahogamiento, sumersión y sofocación accidentales | V | 3 | 9,5 | 284,8 | 164,5 | 47,0 | 176,7 | 3,0 | 23,5 | 142,8 |
| | M | 2 | 5,8 | 152,8 | 108,1 | 3,5 | 13,4 | 0,7 | 3,5 | 8,0 |
| | T | 5 | 7,6 | 212,4 | 95,0 | 50,5 | 95,9 | 2,4 | 16,8 | 75,7 |
| 94 Accidentes por fuego, humo y sustancias calientes | V | - | - | - | - | - | - | - | - | - |
| | M | - | - | - | - | - | - | - | - | - |
| | T | - | - | - | - | - | - | - | - | - |
| 95 Envenenamiento accidental por psicofármacos y drogas de abuso | V | 5 | 15,9 | 362,8 | 162,3 | 66,0 | 248,1 | 4,2 | 16,5 | 199,5 |
| | M | 1 | 2,9 | 177,9 | 177,9 | 0,5 | 1,9 | 0,1 | 0,5 | 1,1 |
| | T | 6 | 9,1 | 311,4 | 127,1 | 66,5 | 126,3 | 3,2 | 13,3 | 99,2 |
| 96 Otros envenenamientos accidentales | V | 2 | 6,3 | 811,6 | 573,9 | 24,5 | 92,1 | 1,5 | 24,5 | 72,4 |
| | M | - | - | - | - | - | - | - | - | - |
| | T | 2 | 3,0 | 525,8 | 371,8 | 24,5 | 46,5 | 1,2 | 24,5 | 35,6 |
| 97 Otros accidentes | V | 1 | 3,2 | 149,4 | 149,4 | 18,5 | 69,5 | 1,2 | 18,5 | 46,8 |
| | M | - | - | - | - | - | - | - | - | - |
| | T | 1 | 1,5 | 138,5 | 138,5 | 18,5 | 35,1 | 0,9 | 18,5 | 23,9 |
| 98 Suicidio y lesiones autoinfligidas | V | 4 | 12,7 | 55,2 | 27,6 | 80,5 | 302,6 | 5,1 | 26,8 | 251,8 |
| | M | 3 | 8,8 | 113,4 | 65,5 | 2,5 | 9,6 | 0,5 | 2,5 | 5,7 |
| | T | 7 | 10,6 | 71,2 | 26,9 | 83,0 | 157,6 | 4,0 | 20,8 | 131,9 |
| 99 Agresiones (homicidio) | V | - | - | - | - | - | - | - | - | - |
| | M | - | - | - | - | - | - | - | - | - |
| | T | - | - | - | - | - | - | - | - | - |
| 100 Eventos de intención no determinada | V | - | - | - | - | - | - | - | - | - |
| | M | - | - | - | - | - | - | - | - | - |
| | T | - | - | - | - | - | - | - | - | - |
| 101 Complicaciones de la atención médica y quirúrgica | V | - | - | - | - | - | - | - | - | - |
| | M | - | - | - | - | - | - | - | - | - |
| | T | - | - | - | - | - | - | - | - | - |
| 102 Otras causas externas y sus efectos tardíos | V | - | - | - | - | - | - | - | - | - |
| | M | - | - | - | - | - | - | - | - | - |
| | T | - | - | - | - | - | - | - | - | - |

AREA SANITARIA VIII



MUNICIPIOS

| | | | | | |
|----|---------|----|-----------------------|----|-------------|
| 15 | Caso | 32 | Laviana | 67 | Sobrescobio |
| 31 | Langreo | 60 | S. Martín Rey Aurelio | | |

II.8.1. MORTALIDAD GENERAL

ÁREA VIII 2013

| | <u>N. Absoluto</u> | <u>Tasa 0/00</u> | <u>T.std. Mundial</u> | <u>T.std. Europea</u> | <u>IME</u> |
|--------------|--------------------|------------------|-----------------------|-----------------------|--------------|
| VARONES | 511 | 13,8 | 4,8 | 7,4 | 109,9 |
| MUJERES | 536 | 13,3 | 2,4 | 3,9 | 107,7 |
| TOTAL | 1047 | 13,5 | 3,5 | 5,4 | 108,1 |

II.8.2. DISTRIBUCIÓN POR EDAD Y SEXO

ÁREA VIII 2013

(Números absolutos, porcentajes y tasas específicas por mil)

| <u>Grupo edad</u> | <u>VARONES</u> | | | <u>MUJERES</u> | | | <u>TOTAL</u> | | |
|-------------------|----------------|----------|------------------|----------------|----------|------------------|--------------|----------|------------------|
| | <u>Nº</u> | <u>%</u> | <u>Tasa 0/00</u> | <u>Nº</u> | <u>%</u> | <u>Tasa 0/00</u> | <u>Nº</u> | <u>%</u> | <u>Tasa 0/00</u> |
| N.E. | - | - | - | - | - | - | - | - | - |
| <1 | - | - | - | 1 | 0,2 | 4,1 | 1 | 0,1 | 2,0 |
| 1 - 4 | - | - | - | - | - | - | - | - | - |
| 5 - 14 | 2 | 0,4 | 0,8 | - | - | - | 2 | 0,2 | 0,4 |
| 15 - 24 | 1 | 0,2 | 0,3 | 2 | 0,4 | 0,7 | 3 | 0,3 | 0,5 |
| 25 - 34 | - | - | - | 3 | 0,6 | 0,6 | 3 | 0,3 | 0,3 |
| 35 - 44 | 14 | 2,7 | 2,4 | 2 | 0,4 | 0,4 | 16 | 1,5 | 1,4 |
| 45 - 54 | 36 | 7,0 | 5,7 | 15 | 2,8 | 2,4 | 51 | 4,9 | 4,1 |
| 55 - 64 | 73 | 14,3 | 12,5 | 28 | 5,2 | 4,7 | 101 | 9,6 | 8,5 |
| 65 - 74 | 67 | 13,1 | 19,3 | 29 | 5,4 | 7,1 | 96 | 9,2 | 12,7 |
| 75 - 84 | 170 | 33,3 | 58,5 | 155 | 28,9 | 32,5 | 325 | 31,0 | 42,4 |
| 85+ | 148 | 29,0 | 172,9 | 301 | 56,2 | 135,9 | 449 | 42,9 | 146,2 |

II.8.3. PRIMERAS CAUSAS DE MORTALIDAD POR GRUPOS DE EDAD Y SEXO

ÁREA VIII 2013

(Lista reducida 102 grupos. Valores absolutos y porcentajes por grupos de edad)

| Varones | | | | | | | | | |
|----------|--|----|------|--|----|------|--|----------|------|
| 1ª Causa | | | | 2ª Causa | | | | 3ª Causa | |
| G. Edad | Enfermedad | Nº | % | Enfermedad | Nº | % | Enfermedad | Nº | % |
| 5-14 | Otras malformaciones congénitas, deformidades y anomalías cromosómicas | 1 | 50,0 | Tumor maligno del encéfalo | 1 | 50,0 | | | |
| 15-39 | Suicidio y lesiones autoinfligidas | 1 | 33,3 | Ahogamiento, sumersión y sofocación accidentales | 1 | 33,3 | Otras enfermedades del sistema digestivo | 1 | 33,3 |
| 40-64 | Tumor maligno de la tráquea, de los bronquios y del pulmón | 22 | 18,2 | Enfermedades cerebrovasculares | 7 | 5,8 | Infarto agudo de miocardio | 7 | 5,8 |
| 65+ | Enfermedades crónicas de las vías respiratorias inferiores(excepto asma) | 37 | 9,6 | Tumor maligno de la tráquea, de los bronquios y del pulmón | 30 | 7,8 | Enfermedades cerebrovasculares | 30 | 7,8 |

| Mujeres | | | | | | | | | |
|----------|---|----|------|---|----|------|---|----------|------|
| 1ª Causa | | | | 2ª Causa | | | | 3ª Causa | |
| G. Edad | Enfermedad | Nº | % | Enfermedad | Nº | % | Enfermedad | Nº | % |
| 5-14 | | | | | | | | | |
| 15-39 | Envenenamiento accidental por psicofármacos y drogas de abuso | 1 | 20,0 | Accidentes por fuego, humo y sustancias calientes | 1 | 20,0 | Leucemia | 1 | 20,0 |
| 40-64 | Tumor maligno de la tráquea, de los bronquios y del pulmón | 6 | 13,3 | Tumor maligno de la mama | 4 | 8,9 | Infarto agudo de miocardio | 4 | 8,9 |
| 65+ | Enfermedades cerebrovasculares | 52 | 10,7 | Insuficiencia cardíaca | 41 | 8,5 | Trastornos mentales orgánicos, senil y presenil | 35 | 7,2 |

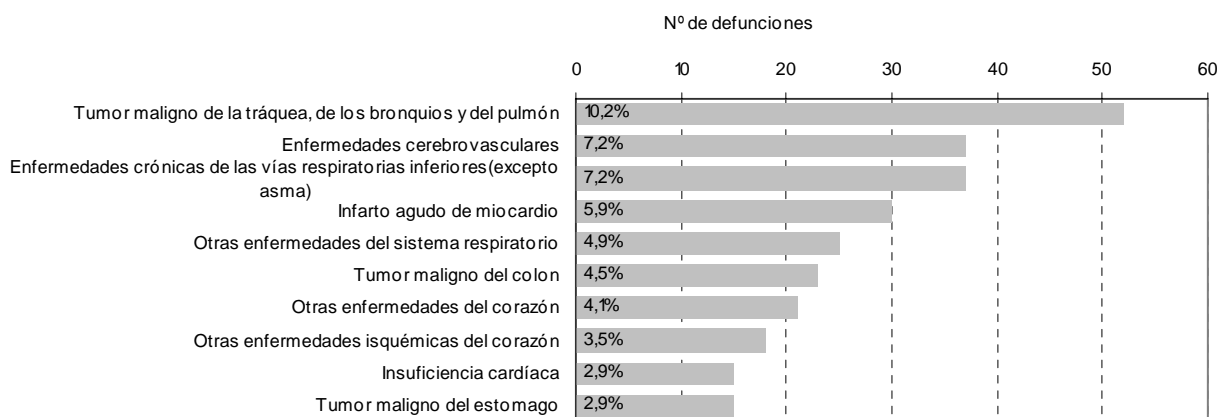
| Total | | | | | | | | | |
|----------|--|----|------|---|----|------|---|----------|------|
| 1ª Causa | | | | 2ª Causa | | | | 3ª Causa | |
| G. Edad | Enfermedad | Nº | % | Enfermedad | Nº | % | Enfermedad | Nº | % |
| 5-14 | Otras malformaciones congénitas, deformidades y anomalías cromosómicas | 1 | 50,0 | Tumor maligno del encéfalo | 1 | 50,0 | | | |
| 15-39 | Suicidio y lesiones autoinfligidas | 1 | 12,5 | Envenenamiento accidental por psicofármacos y drogas de abuso | 1 | 12,5 | Accidentes por fuego, humo y sustancias calientes | 1 | 12,5 |
| 40-64 | Tumor maligno de la tráquea, de los bronquios y del pulmón | 28 | 16,9 | Infarto agudo de miocardio | 11 | 6,6 | Tumor maligno del estomago | 10 | 6,0 |
| 65+ | Enfermedades cerebrovasculares | 82 | 9,4 | Insuficiencia cardíaca | 55 | 6,3 | Otras enfermedades del corazón | 51 | 5,9 |

II.8.4.DIEZ PRIMERAS CAUSAS DE MORTALIDAD

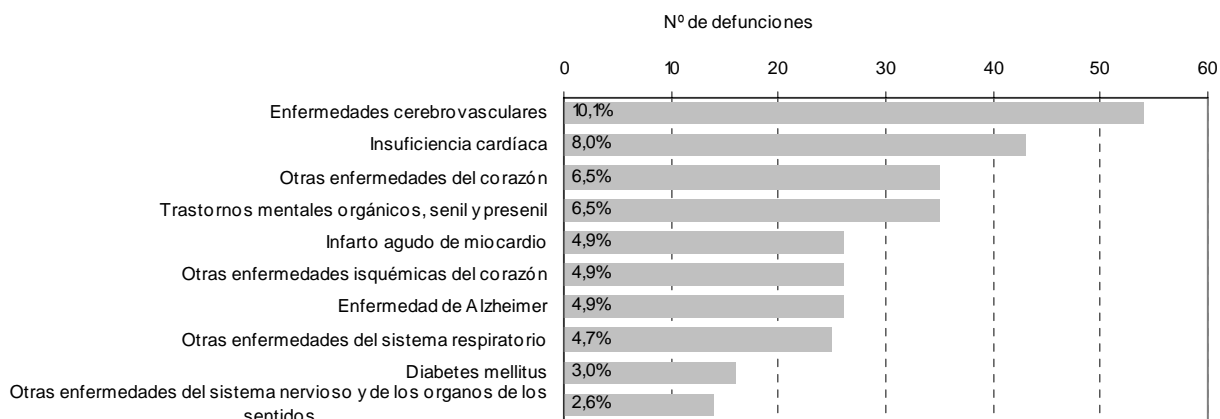
ÁREA VIII 2013

(Lista reducida 102 grupos. Valores absolutos y porcentajes sobre total de mortalidad)

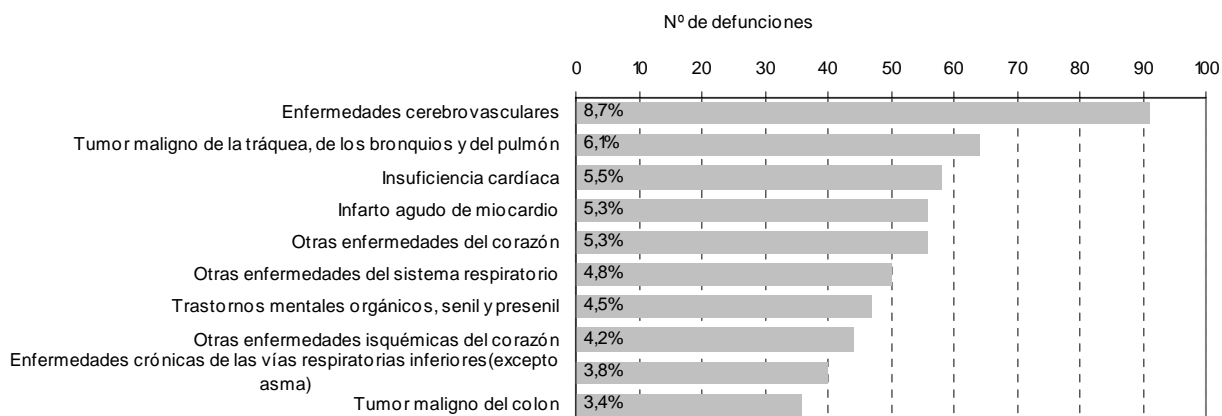
Varones



Mujeres

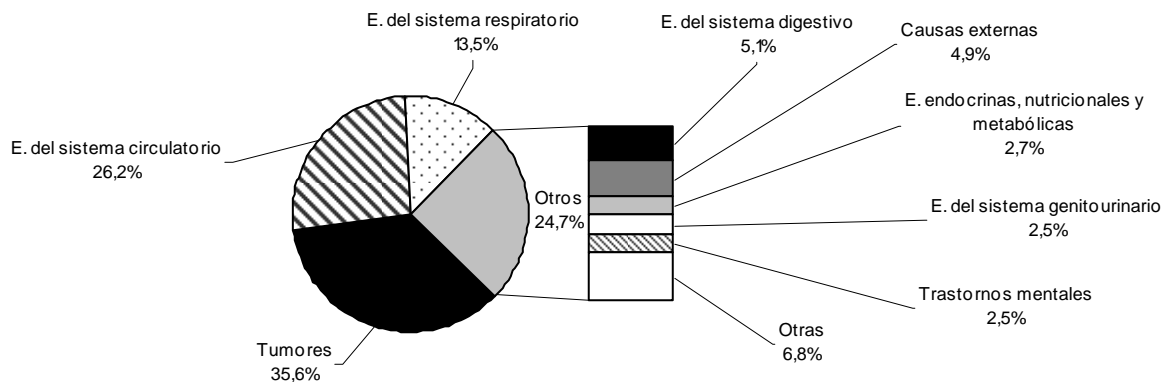


Total

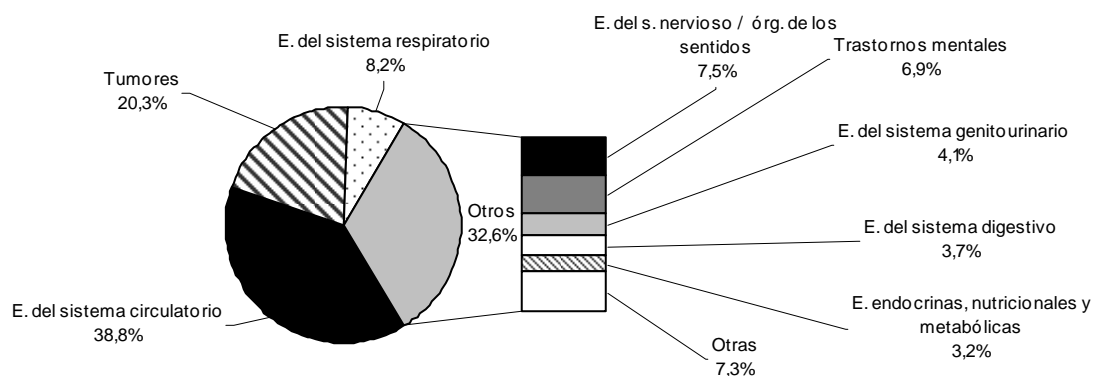


II.8.5. PRIMERAS CAUSAS DE MUERTE POR GRANDES GRUPOS DE ENFERMEDAD ÁREA VIII 2013

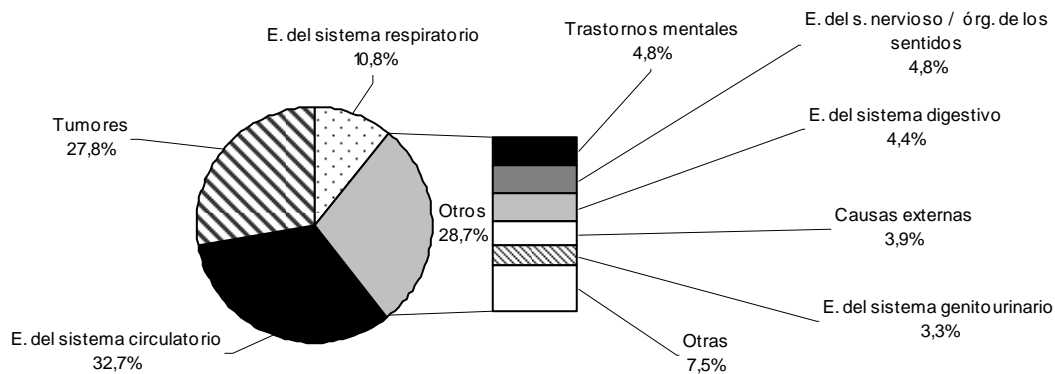
Varones



Mujeres



Total



II.8.6.MORTALIDAD POR GRANDES GRUPOS DE ENFERMEDADES
ÁREA VIII 2013
(Cifras absolutas, porcentajes sobre total fallecidos, distribución por grupos de edad)

TOTAL

| GRUPO | | TOTAL | N.E. | <1 | 1-4 | 5-14 | 15-24 | 25-34 | 35-44 | 45-54 | 55-64 | 65-74 | 75-84 | 85+ | |
|---------|--|-------|------|----|-------|------|-------|-------|-------|-------|-------|-------|-------|------|------|
| Totales | | Nº | 1047 | - | 1 | - | 2 | 3 | 3 | 16 | 51 | 101 | 96 | 325 | 449 |
| I | E. infecciosas y parasitarias | Nº | 16 | - | - | - | - | - | - | 3 | 1 | 1 | 2 | 2 | 7 |
| | | % | 1,5 | - | - | - | - | - | - | 18,8 | 2,0 | 1,0 | 2,1 | 0,6 | 1,6 |
| II | Tumores | Nº | 291 | - | - | - | 1 | 1 | 2 | 3 | 22 | 57 | 51 | 92 | 62 |
| | | % | 27,8 | - | - | - | 50,0 | 33,3 | 66,7 | 18,8 | 43,1 | 56,4 | 53,1 | 28,3 | 13,8 |
| III | E. sangre /hematopoyéticos /inmunidad | Nº | 2 | - | - | - | - | - | - | - | - | - | - | 1 | 1 |
| | | % | 0,2 | - | - | - | - | - | - | - | - | - | - | 0,3 | 0,2 |
| IV | E. endocrinas, nutricionales y metabólicas | Nº | 31 | - | - | - | - | - | - | 1 | - | 2 | - | 12 | 16 |
| | | % | 3,0 | - | - | - | - | - | - | 6,3 | - | 2,0 | - | 3,7 | 3,6 |
| V | Trastornos mentales | Nº | 50 | - | - | - | - | - | - | - | 2 | 1 | 1 | 14 | 32 |
| | | % | 4,8 | - | - | - | - | - | - | - | 3,9 | 1,0 | 1,0 | 4,3 | 7,1 |
| VI-VIII | E. del s. Nervioso /órg. de los sentidos | Nº | 50 | - | - | - | - | - | - | 2 | - | - | 5 | 19 | 24 |
| | | % | 4,8 | - | - | - | - | - | - | 12,5 | - | - | 5,2 | 5,8 | 5,3 |
| IX | E. del sistema circulatorio | Nº | 342 | - | - | - | - | - | - | 1 | 11 | 23 | 21 | 95 | 191 |
| | | % | 32,7 | - | - | - | - | - | - | 6,3 | 21,6 | 22,8 | 21,9 | 29,2 | 42,5 |
| X | E. del sistema respiratorio | Nº | 113 | - | - | - | - | - | - | - | 1 | 2 | 6 | 53 | 51 |
| | | % | 10,8 | - | - | - | - | - | - | - | 2,0 | 2,0 | 6,3 | 16,3 | 11,4 |
| XI | E. del sistema digestivo | Nº | 46 | - | - | - | - | - | - | 1 | 6 | 5 | 6 | 15 | 13 |
| | | % | 4,4 | - | - | - | - | - | - | 6,3 | 11,8 | 5,0 | 6,3 | 4,6 | 2,9 |
| XII | E. de la piel y del tejido subcutáneo | Nº | 8 | - | - | - | - | - | - | - | - | - | 1 | - | 7 |
| | | % | 0,8 | - | - | - | - | - | - | - | - | - | 1,0 | - | 1,6 |
| XIII | E. del s. osteomuscular / conjuntivo | Nº | 11 | - | - | - | - | - | - | - | - | 1 | 1 | 5 | 4 |
| | | % | 1,1 | - | - | - | - | - | - | - | - | 1,0 | 1,0 | 1,5 | 0,9 |
| XIV | E. del sistema genitourinario | Nº | 35 | - | - | - | - | - | - | - | - | 1 | 1 | 6 | 27 |
| | | % | 3,3 | - | - | - | - | - | - | - | - | 1,0 | 1,0 | 1,8 | 6,0 |
| XV | Embarazo, parto y puerperio | Nº | - | - | - | - | - | - | - | - | - | - | - | - | - |
| | | % | - | - | - | - | - | - | - | - | - | - | - | - | - |
| XVI | Afecciones perinatales | Nº | 1 | - | 1 | - | - | - | - | - | - | - | - | - | - |
| | | % | 0,1 | - | 100,0 | - | - | - | - | - | - | - | - | - | - |
| XVII | Anomalías congénitas / cromosómicas | Nº | 2 | - | - | - | 1 | - | - | - | - | - | 1 | - | - |
| | | % | 0,2 | - | - | - | 50,0 | - | - | - | - | - | 1,0 | - | - |
| XVIII | Causas mal definidas | Nº | 8 | - | - | - | - | - | - | 1 | - | - | - | 2 | 5 |
| | | % | 0,8 | - | - | - | - | - | - | 6,3 | - | - | - | 0,6 | 1,1 |
| XX | Causas externas | Nº | 41 | - | - | - | - | 2 | 1 | 4 | 8 | 8 | - | 9 | 9 |
| | | % | 3,9 | - | - | - | - | 66,7 | 33,3 | 25,0 | 15,7 | 7,9 | - | 2,8 | 2,0 |

II.8.6(Cont.).MORTALIDAD POR GRANDES GRUPOS DE ENFERMEDADES

ÁREA VIII 2013

(Cifras absolutas, porcentajes sobre varones fallecidos, distribución por grupos de edad)

VARONES

| GRUPO | | TOTAL | N.E. | <1 | 1-4 | 5-14 | 15-24 | 25-34 | 35-44 | 45-54 | 55-64 | 65-74 | 75-84 | 85+ |
|----------------|--|-------|------|----|-----|------|-------|-------|-------|-------|-------|-------|-------|------|
| Totales | Nº | 511 | - | - | - | 2 | 1 | - | 14 | 36 | 73 | 67 | 170 | 148 |
| I | E. infecciosas y parasitarias | Nº | 11 | - | - | - | - | - | 3 | 1 | 1 | 2 | 1 | 3 |
| | % | 2,2 | - | - | - | - | - | - | 21,4 | 2,8 | 1,4 | 3,0 | 0,6 | 2,0 |
| II | Tumores | Nº | 182 | - | - | - | 1 | - | 3 | 14 | 40 | 37 | 55 | 32 |
| | % | 35,6 | - | - | - | 50,0 | - | - | 21,4 | 38,9 | 54,8 | 55,2 | 32,4 | 21,6 |
| III | E. sangre /hematopoyéticos /inmunidad | Nº | 1 | - | - | - | - | - | - | - | - | - | 1 | - |
| | % | 0,2 | - | - | - | - | - | - | - | - | - | - | 0,6 | - |
| IV | E. endocrinas, nutricionales y metabólicas | Nº | 14 | - | - | - | - | - | 1 | - | 2 | - | 6 | 5 |
| | % | 2,7 | - | - | - | - | - | - | 7,1 | - | 2,7 | - | 3,5 | 3,4 |
| V | Trastornos mentales | Nº | 13 | - | - | - | - | - | - | 1 | - | 1 | 6 | 5 |
| | % | 2,5 | - | - | - | - | - | - | - | 2,8 | - | 1,5 | 3,5 | 3,4 |
| VI-VIII | E. del s. Nervioso /org. de los sentidos | Nº | 10 | - | - | - | - | - | 1 | - | - | 1 | 4 | 4 |
| | % | 2,0 | - | - | - | - | - | - | 7,1 | - | - | 1,5 | 2,4 | 2,7 |
| IX | E. del sistema circulatorio | Nº | 134 | - | - | - | - | - | 1 | 7 | 17 | 12 | 42 | 55 |
| | % | 26,2 | - | - | - | - | - | - | 7,1 | 19,4 | 23,3 | 17,9 | 24,7 | 37,2 |
| X | E. del sistema respiratorio | Nº | 69 | - | - | - | - | - | - | 1 | 1 | 6 | 34 | 27 |
| | % | 13,5 | - | - | - | - | - | - | - | 2,8 | 1,4 | 9,0 | 20,0 | 18,2 |
| XI | E. del sistema digestivo | Nº | 26 | - | - | - | - | - | 1 | 5 | 4 | 5 | 8 | 3 |
| | % | 5,1 | - | - | - | - | - | - | 7,1 | 13,9 | 5,5 | 7,5 | 4,7 | 2,0 |
| XII | E. de la piel y del tejido subcutáneo | Nº | 3 | - | - | - | - | - | - | - | - | 1 | - | 2 |
| | % | 0,6 | - | - | - | - | - | - | - | - | - | 1,5 | - | 1,4 |
| XIII | E. del s. osteomuscular / conjuntivo | Nº | 6 | - | - | - | - | - | - | - | 1 | - | 4 | 1 |
| | % | 1,2 | - | - | - | - | - | - | - | - | 1,4 | - | 2,4 | 0,7 |
| XIV | E. del sistema genitourinario | Nº | 13 | - | - | - | - | - | - | - | - | 1 | 3 | 9 |
| | % | 2,5 | - | - | - | - | - | - | - | - | - | 1,5 | 1,8 | 6,1 |
| XV | Embarazo, parto y puerperio | Nº | - | - | - | - | - | - | - | - | - | - | - | - |
| | % | - | - | - | - | - | - | - | - | - | - | - | - | - |
| XVI | Afecciones perinatales | Nº | - | - | - | - | - | - | - | - | - | - | - | - |
| | % | - | - | - | - | - | - | - | - | - | - | - | - | - |
| XVII | Anomalias congénitas / cromosómicas | Nº | 2 | - | - | - | 1 | - | - | - | - | 1 | - | - |
| | % | 0,4 | - | - | - | 50,0 | - | - | - | - | - | 1,5 | - | - |
| XVIII | Causas mal definidas | Nº | 2 | - | - | - | - | - | 1 | - | - | - | 1 | - |
| | % | 0,4 | - | - | - | - | - | - | 7,1 | - | - | - | 0,6 | - |
| XX | Causas externas | Nº | 25 | - | - | - | 1 | - | 3 | 7 | 7 | - | 5 | 2 |
| | % | 4,9 | - | - | - | - | 100,0 | - | 21,4 | 19,4 | 9,6 | - | 2,9 | 1,4 |

II.8.6(Cont.).MORTALIDAD POR GRANDES GRUPOS DE ENFERMEDADES

ÁREA VIII 2013

(Cifras absolutas, porcentajes sobre mujeres fallecidas, distribución por grupos de edad)

MUJERES

| GRUPO | TOTAL | N.E. | <1 | 1-4 | 5-14 | 15-24 | 25-34 | 35-44 | 45-54 | 55-64 | 65-74 | 75-84 | 85+ | |
|--|-------|------|----|-------|------|-------|-------|-------|-------|-------|-------|-------|------|------|
| Totales | Nº | 536 | - | 1 | - | - | 2 | 3 | 2 | 15 | 28 | 29 | 155 | 301 |
| I E. infecciosas y parasitarias | Nº | 5 | - | - | - | - | - | - | - | - | - | - | 1 | 4 |
| | % | 0,9 | - | - | - | - | - | - | - | - | - | - | 0,6 | 1,3 |
| II Tumores | Nº | 109 | - | - | - | - | 1 | 2 | - | 8 | 17 | 14 | 37 | 30 |
| | % | 20,3 | - | - | - | - | 50,0 | 66,7 | - | 53,3 | 60,7 | 48,3 | 23,9 | 10,0 |
| III E. sangre /hematopoyéticos /inmunidad | Nº | 1 | - | - | - | - | - | - | - | - | - | - | - | 1 |
| | % | 0,2 | - | - | - | - | - | - | - | - | - | - | - | 0,3 |
| IV E. endocrinas, nutricionales y metabólicas | Nº | 17 | - | - | - | - | - | - | - | - | - | - | 6 | 11 |
| | % | 3,2 | - | - | - | - | - | - | - | - | - | - | 3,9 | 3,7 |
| V Trastornos mentales | Nº | 37 | - | - | - | - | - | - | 1 | 1 | - | 8 | 27 | |
| | % | 6,9 | - | - | - | - | - | - | 6,7 | 3,6 | - | 5,2 | 9,0 | |
| VI-VIII E. del s. Nervioso /órg. de los sentidos | Nº | 40 | - | - | - | - | - | 1 | - | - | 4 | 15 | 20 | |
| | % | 7,5 | - | - | - | - | - | 50,0 | - | - | 13,8 | 9,7 | 6,6 | |
| IX E. del sistema circulatorio | Nº | 208 | - | - | - | - | - | - | 4 | 6 | 9 | 53 | 136 | |
| | % | 38,8 | - | - | - | - | - | - | 26,7 | 21,4 | 31,0 | 34,2 | 45,2 | |
| X E. del sistema respiratorio | Nº | 44 | - | - | - | - | - | - | - | 1 | - | 19 | 24 | |
| | % | 8,2 | - | - | - | - | - | - | - | 3,6 | - | 12,3 | 8,0 | |
| XI E. del sistema digestivo | Nº | 20 | - | - | - | - | - | - | 1 | 1 | 1 | 7 | 10 | |
| | % | 3,7 | - | - | - | - | - | - | 6,7 | 3,6 | 3,4 | 4,5 | 3,3 | |
| XII E. de la piel y del tejido subcutáneo | Nº | 5 | - | - | - | - | - | - | - | - | - | - | 5 | |
| | % | 0,9 | - | - | - | - | - | - | - | - | - | - | 1,7 | |
| XIII E. del s. osteomuscular / conjuntivo | Nº | 5 | - | - | - | - | - | - | - | - | 1 | 1 | 3 | |
| | % | 0,9 | - | - | - | - | - | - | - | - | 3,4 | 0,6 | 1,0 | |
| XIV E. del sistema genitourinario | Nº | 22 | - | - | - | - | - | - | - | 1 | - | 3 | 18 | |
| | % | 4,1 | - | - | - | - | - | - | - | 3,6 | - | 1,9 | 6,0 | |
| XV Embarazo, parto y puerperio | Nº | - | - | - | - | - | - | - | - | - | - | - | - | |
| | % | - | - | - | - | - | - | - | - | - | - | - | - | |
| XVI Afecciones perinatales | Nº | 1 | - | 1 | - | - | - | - | - | - | - | - | - | |
| | % | 0,2 | - | 100,0 | - | - | - | - | - | - | - | - | - | |
| XVII Anomalías congénitas / cromosómicas | Nº | - | - | - | - | - | - | - | - | - | - | - | - | |
| | % | - | - | - | - | - | - | - | - | - | - | - | - | |
| XVIII Causas mal definidas | Nº | 6 | - | - | - | - | - | - | - | - | - | 1 | 5 | |
| | % | 1,1 | - | - | - | - | - | - | - | - | - | 0,6 | 1,7 | |
| XX Causas externas | Nº | 16 | - | - | - | 1 | 1 | 1 | 1 | 1 | - | 4 | 7 | |
| | % | 3,0 | - | - | - | 50,0 | 33,3 | 50,0 | 6,7 | 3,6 | - | 2,6 | 2,3 | |

II.8.7.MORTALIDAD POR GRANDES GRUPOS DE ENFERMEDADES

ÁREA VIII 2013

(Tasas específicas por 100.000, distribución por grupos de edad)

TOTAL

| GRUPO | TOTAL | N.E. | ≤1 | 1-4 | 5-14 | 15-24 | 25-34 | 35-44 | 45-54 | 55-64 | 65-74 | 75-84 | 85+ |
|---|---------------|------|-------|-----|------|-------|-------|-------|-------|-------|--------|--------|---------|
| Totales | 1353,5 | - | 202,8 | - | 38,8 | 52,3 | 30,8 | 139,6 | 407,3 | 851,9 | 1267,0 | 4236,2 | 14620,6 |
| I E. infecciosas y parasitarias | 20,7 | - | - | - | - | - | - | 26,2 | 8,0 | 8,4 | 26,4 | 26,1 | 227,9 |
| II Tumores | 376,2 | - | - | - | 19,4 | 17,4 | 20,5 | 26,2 | 175,7 | 480,8 | 673,1 | 1199,2 | 2018,9 |
| III E. sangre / hematopoyéticos / inmunidad | 2,6 | - | - | - | - | - | - | - | - | - | - | 13,0 | 32,6 |
| IV E. endocrinas, nutricionales y metabólicas | 40,1 | - | - | - | - | - | - | 8,7 | - | 16,9 | - | 156,4 | 521,0 |
| V Trastornos mentales | 64,6 | - | - | - | - | - | - | - | 16,0 | 8,4 | 13,2 | 182,5 | 1042,0 |
| VI-VIII E. del s. Nervioso / órg. de los sentidos | 64,6 | - | - | - | - | - | - | 17,4 | - | - | 66,0 | 247,7 | 781,5 |
| IX E. del sistema circulatorio | 442,1 | - | - | - | - | - | - | 8,7 | 87,9 | 194,0 | 277,2 | 1238,3 | 6219,5 |
| X E. del sistema respiratorio | 146,1 | - | - | - | - | - | - | - | 8,0 | 16,9 | 79,2 | 690,8 | 1660,7 |
| XI E. del sistema digestivo | 59,5 | - | - | - | - | - | - | 8,7 | 47,9 | 42,2 | 79,2 | 195,5 | 423,3 |
| XII E. de la piel y del tejido subcutáneo | 10,3 | - | - | - | - | - | - | - | - | - | 13,2 | - | 227,9 |
| XIII E. del s. osteomuscular / conjuntivo | 14,2 | - | - | - | - | - | - | - | - | 8,4 | 13,2 | 65,2 | 130,3 |
| XIV E. del sistema genitourinario | 45,2 | - | - | - | - | - | - | - | - | 8,4 | 13,2 | 78,2 | 879,2 |
| XV Embarazo, parto y puerperio | - | - | - | - | - | - | - | - | - | - | - | - | - |
| XVI Afecciones perinatales | 1,3 | - | 202,8 | - | - | - | - | - | - | - | - | - | - |
| XVII Anomalías congénitas / cromosómicas | 2,6 | - | - | - | 19,4 | - | - | - | - | - | 13,2 | - | - |
| XVIII Causas mal definidas | 10,3 | - | - | - | - | - | - | 8,7 | - | - | - | 26,1 | 162,8 |
| XX Causas externas | 53,0 | - | - | - | - | 34,9 | 10,3 | 34,9 | 63,9 | 67,5 | - | 117,3 | 293,1 |

II.8.7(Cont.).MORTALIDAD POR GRANDES GRUPOS DE ENFERMEDADES

ÁREA VIII 2013

(Tasas específicas por 100.000, distribución por grupos de edad)

VARONES

| GRUPO | TOTAL | N.E. | ≤1 | 1-4 | 5-14 | 15-24 | 25-34 | 35-44 | 45-54 | 55-64 | 65-74 | 75-84 | 85+ |
|---|---------------|------|----|-----|------|-------|-------|-------|-------|--------|--------|--------|---------|
| Totales | 1375,4 | - | - | - | 75,3 | 34,1 | - | 237,5 | 574,3 | 1249,6 | 1929,2 | 5852,0 | 17289,7 |
| I E. infecciosas y parasitarias | 29,6 | - | - | - | - | - | - | 50,9 | 16,0 | 17,1 | 57,6 | 34,4 | 350,5 |
| II Tumores | 489,9 | - | - | - | 37,7 | - | - | 50,9 | 223,4 | 684,7 | 1065,4 | 1893,3 | 3738,3 |
| III E. sangre / hematopoyéticos / inmunidad | 2,7 | - | - | - | - | - | - | - | - | - | - | 34,4 | - |
| IV E. endocrinas, nutricionales y metabólicas | 37,7 | - | - | - | - | - | - | 17,0 | - | 34,2 | - | 206,5 | 584,1 |
| V Trastornos mentales | 35,0 | - | - | - | - | - | - | - | 16,0 | - | 28,8 | 206,5 | 584,1 |
| VI-VIII E. del s. Nervioso / órg. de los sentidos | 26,9 | - | - | - | - | - | - | 17,0 | - | - | 28,8 | 137,7 | 467,3 |
| IX E. del sistema circulatorio | 360,7 | - | - | - | - | - | - | 17,0 | 111,7 | 291,0 | 345,5 | 1445,8 | 6425,2 |
| X E. del sistema respiratorio | 185,7 | - | - | - | - | - | - | - | 16,0 | 17,1 | 172,8 | 1170,4 | 3154,2 |
| XI E. del sistema digestivo | 70,0 | - | - | - | - | - | - | 17,0 | 79,8 | 68,5 | 144,0 | 275,4 | 350,5 |
| XII E. de la piel y del tejido subcutáneo | 8,1 | - | - | - | - | - | - | - | - | - | 28,8 | - | 233,6 |
| XIII E. del s. osteomuscular / conjuntivo | 16,1 | - | - | - | - | - | - | - | - | 17,1 | - | 137,7 | 116,8 |
| XIV E. del sistema genitourinario | 35,0 | - | - | - | - | - | - | - | - | - | 28,8 | 103,3 | 1051,4 |
| XV Embarazo, parto y puerperio | - | - | - | - | - | - | - | - | - | - | - | - | - |
| XVI Afecciones perinatales | - | - | - | - | - | - | - | - | - | - | - | - | - |
| XVII Anomalías congénitas / cromosómicas | 5,4 | - | - | - | 37,7 | - | - | - | - | - | 28,8 | - | - |
| XVIII Causas mal definidas | 5,4 | - | - | - | - | - | - | 17,0 | - | - | - | 34,4 | - |
| XX Causas externas | 67,3 | - | - | - | - | 34,1 | - | 50,9 | 111,7 | 119,8 | - | 172,1 | 233,6 |

MUJERES

| GRUPO | TOTAL | N.E. | ≤1 | 1-4 | 5-14 | 15-24 | 25-34 | 35-44 | 45-54 | 55-64 | 65-74 | 75-84 | 85+ |
|---|---------------|------|-------|-----|------|-------|-------|-------|-------|-------|-------|--------|---------|
| Totales | 1333,3 | - | 406,5 | - | - | 71,4 | 63,1 | 35,9 | 239,9 | 465,6 | 706,6 | 3251,5 | 13589,2 |
| I E. infecciosas y parasitarias | 12,4 | - | - | - | - | - | - | - | - | - | - | 21,0 | 180,6 |
| II Tumores | 271,1 | - | - | - | - | 35,7 | 42,1 | - | 127,9 | 282,7 | 341,1 | 776,2 | 1354,4 |
| III E. sangre / hematopoyéticos / inmunidad | 2,5 | - | - | - | - | - | - | - | - | - | - | - | 45,1 |
| IV E. endocrinas, nutricionales y metabólicas | 42,3 | - | - | - | - | - | - | - | - | - | - | 125,9 | 496,6 |
| V Trastornos mentales | 92,0 | - | - | - | - | - | - | - | 16,0 | 16,6 | - | 167,8 | 1219,0 |
| VI-VIII E. del s. Nervioso / órg. de los sentidos | 99,5 | - | - | - | - | - | - | 18,0 | - | - | 97,5 | 314,7 | 902,9 |
| IX E. del sistema circulatorio | 517,4 | - | - | - | - | - | - | - | 64,0 | 99,8 | 219,3 | 1111,8 | 6140,0 |
| X E. del sistema respiratorio | 109,4 | - | - | - | - | - | - | - | - | 16,6 | - | 398,6 | 1083,5 |
| XI E. del sistema digestivo | 49,7 | - | - | - | - | - | - | - | 16,0 | 16,6 | 24,4 | 146,8 | 451,5 |
| XII E. de la piel y del tejido subcutáneo | 12,4 | - | - | - | - | - | - | - | - | - | - | - | 225,7 |
| XIII E. del s. osteomuscular / conjuntivo | 12,4 | - | - | - | - | - | - | - | - | - | 24,4 | 21,0 | 135,4 |
| XIV E. del sistema genitourinario | 54,7 | - | - | - | - | - | - | - | - | 16,6 | - | 62,9 | 812,6 |
| XV Embarazo, parto y puerperio | - | - | - | - | - | - | - | - | - | - | - | - | - |
| XVI Afecciones perinatales | 2,5 | - | 406,5 | - | - | - | - | - | - | - | - | - | - |
| XVII Anomalías congénitas / cromosómicas | - | - | - | - | - | - | - | - | - | - | - | - | - |
| XVIII Causas mal definidas | 14,9 | - | - | - | - | - | - | - | - | - | - | 21,0 | 225,7 |
| XX Causas externas | 39,8 | - | - | - | - | 35,7 | 21,0 | 18,0 | 16,0 | 16,6 | - | 83,9 | 316,0 |

II.8.8.CAUSAS DE MUERTE POR EDAD Y SEXO

ÁREA VIII 2013

(Lista reducida 102 grupos. Cifras absolutas, tasas específicas por cien mil habitantes. V = varones, M = mujeres, T = total)

| CAUSA DE MUERTE | | TOTAL | N.E. | <1 | 1-4 | 5-14 | 15-24 | 25-34 | 35-44 | 45-54 | 55-64 | 65-74 | 75-84 | 85+ |
|--|---|--------|------|-------|-----|------|-------|-------|-------|-------|--------|--------|--------|---------|
| Total | V | 511 | - | - | - | 2 | 1 | - | 14 | 36 | 73 | 67 | 170 | 148 |
| | M | 1375,4 | - | - | - | 75,3 | 34,1 | - | 237,5 | 574,3 | 1249,6 | 1929,2 | 5852,0 | 17289,7 |
| | T | 1333,3 | - | 406,5 | - | - | 71,4 | 63,1 | 35,9 | 239,9 | 465,6 | 706,6 | 3251,5 | 13589,2 |
| | T | 1047 | - | 1 | - | 2 | 3 | 3 | 16 | 51 | 101 | 96 | 325 | 449 |
| | | 1353,5 | - | 202,8 | - | 38,8 | 52,3 | 30,8 | 139,6 | 407,3 | 851,9 | 1267,0 | 4236,2 | 14620,6 |
| A00-B99, R75, U049 Ciertas enfermedades infecciosas y parasitarias | V | 11 | - | - | - | - | - | - | 3 | 1 | 1 | 2 | 1 | 3 |
| | M | 29,6 | - | - | - | - | - | - | 50,9 | 16,0 | 17,1 | 57,6 | 34,4 | 350,5 |
| | T | 12,4 | - | - | - | - | - | - | - | - | - | - | 21,0 | 180,6 |
| | T | 16 | - | - | - | - | - | - | 3 | 1 | 1 | 2 | 2 | 7 |
| | | 20,7 | - | - | - | - | - | 26,2 | 8,0 | 8,4 | 26,4 | 26,1 | 227,9 | |
| 1 Enfermedades infecciosas intestinales | V | 3 | - | - | - | - | - | - | - | - | - | 1 | - | 2 |
| | M | 8,1 | - | - | - | - | - | - | - | - | - | 28,8 | - | 233,6 |
| | T | 3 | - | - | - | - | - | - | - | - | - | 1 | - | 2 |
| | | 3,9 | - | - | - | - | - | - | - | - | 13,2 | - | 65,1 | |
| 2 Tuberculosis y sus efectos tardíos | V | - | - | - | - | - | - | - | - | - | - | - | - | - |
| | M | - | - | - | - | - | - | - | - | - | - | - | - | - |
| | T | - | - | - | - | - | - | - | - | - | - | - | - | - |
| 3 Enfermedad meningocócica | V | - | - | - | - | - | - | - | - | - | - | - | - | - |
| | M | - | - | - | - | - | - | - | - | - | - | - | - | - |
| | T | - | - | - | - | - | - | - | - | - | - | - | - | - |
| 4 Septicemia | V | 3 | - | - | - | - | - | - | - | - | 1 | 1 | 1 | 1 |
| | M | 8,1 | - | - | - | - | - | - | - | - | 28,8 | 34,4 | 116,8 | 116,8 |
| | T | 3 | - | - | - | - | - | - | - | - | 1 | 1 | 1 | 3 |
| | | 7,5 | - | - | - | - | - | - | - | - | - | - | 135,4 | |
| 5 Hepatitis vírica | V | 6 | - | - | - | - | - | - | - | - | 1 | 1 | 4 | 4 |
| | M | 7,8 | - | - | - | - | - | - | - | - | 13,2 | 13,0 | 130,3 | 130,3 |
| | T | 1 | - | - | - | - | - | - | - | - | 1 | - | - | - |
| | | 2,7 | - | - | - | - | - | - | - | 17,1 | - | - | - | |
| 6 SIDA | V | 1 | - | - | - | - | - | - | - | - | 1 | - | - | - |
| | M | 2,5 | - | - | - | - | - | - | - | - | - | - | 1 | - |
| | T | 2 | - | - | - | - | - | - | - | - | 1 | - | 1 | - |
| | | 2,6 | - | - | - | - | - | - | - | 8,4 | - | 13,0 | - | |
| 7 VIH+ (portador, evidencias de laboratorio del VIH, ...) | V | 3 | - | - | - | - | - | - | 2 | 1 | - | - | - | - |
| | M | 8,1 | - | - | - | - | - | - | 33,9 | 16,0 | - | - | - | - |
| | T | 3 | - | - | - | - | - | - | 2 | 1 | - | - | - | - |
| | | 3,9 | - | - | - | - | - | 17,4 | 8,0 | - | - | - | - | |
| 8 Resto de enfermedades infecciosas y parasitarias y sus efectos tardíos | V | 1 | - | - | - | - | - | - | 1 | - | - | - | - | - |
| | M | 2,7 | - | - | - | - | - | - | 17,0 | - | - | - | - | - |
| | T | 1 | - | - | - | - | - | - | - | - | - | - | - | 1 |
| | | 2,5 | - | - | - | - | - | - | - | - | - | - | 45,1 | |
| C00-C48 Tumores | V | 182 | - | - | - | 1 | - | - | 3 | 14 | 40 | 37 | 55 | 32 |
| | M | 489,9 | - | - | - | 37,7 | - | - | 50,9 | 223,4 | 684,7 | 1065,4 | 1893,3 | 3738,3 |
| | T | 271,1 | - | - | - | - | 35,7 | 42,1 | - | 127,9 | 282,7 | 341,1 | 776,2 | 1354,4 |
| | T | 291 | - | - | - | 1 | 1 | 2 | 3 | 22 | 57 | 51 | 92 | 62 |
| | | 376,2 | - | - | - | 19,4 | 17,4 | 20,5 | 26,2 | 175,7 | 480,8 | 673,1 | 1199,2 | 2018,9 |
| 9 Tumor maligno del labio, de la cavidad bucal y de la faringe | V | 5 | - | - | - | - | - | - | - | 2 | 2 | 1 | - | - |
| | M | 13,5 | - | - | - | - | - | - | - | 31,9 | 34,2 | 28,8 | - | - |
| | T | 5 | - | - | - | - | - | - | - | 2 | 2 | 1 | - | - |
| | | 6,5 | - | - | - | - | - | - | 16,0 | 16,9 | 13,2 | - | - | |
| 10 Tumor maligno del esófago | V | 4 | - | - | - | - | - | - | - | 1 | 1 | 1 | 1 | - |
| | M | 10,8 | - | - | - | - | - | - | - | 16,0 | 17,1 | 28,8 | 34,4 | - |
| | T | 4 | - | - | - | - | - | - | - | 1 | 1 | 1 | 1 | - |
| | | 5,2 | - | - | - | - | - | - | 8,0 | 8,4 | 13,2 | 13,0 | - | |

II.8.8(Cont.). CAUSAS DE MUERTE POR EDAD Y SEXO

ÁREA VIII 2013

(Lista reducida 102 grupos. Cifras absolutas, tasas específicas por cien mil habitantes. V = varones, M = mujeres, T = total)

| CAUSA DE MUERTE | TOTAL | N.E. | <1 | 1-4 | 5-14 | 15-24 | 25-34 | 35-44 | 45-54 | 55-64 | 65-74 | 75-84 | 85+ |
|---|-------|-------|----|-----|------|-------|-------|-------|-------|-------|-------|-------|-------|
| 11 Tumor maligno del estómago | V | 15 | - | - | - | - | - | - | 1 | 5 | 3 | 5 | 1 |
| | | 40,4 | - | - | - | - | - | - | 16,0 | 85,6 | 86,4 | 172,1 | 116,8 |
| | M | 12 | - | - | - | - | - | - | 1 | 3 | 4 | 2 | 2 |
| | T | 29,8 | - | - | - | - | - | - | 16,0 | 49,9 | 97,5 | 42,0 | 90,3 |
| | V | 27 | - | - | - | - | - | - | 2 | 8 | 7 | 7 | 3 |
| | | 34,9 | - | - | - | - | - | - | 16,0 | 67,5 | 92,4 | 91,2 | 97,7 |
| 12 Tumor maligno del colon | V | 23 | - | - | - | - | - | - | 2 | 3 | 6 | 6 | 6 |
| | | 61,9 | - | - | - | - | - | - | 31,9 | 51,4 | 172,8 | 206,5 | 700,9 |
| | M | 13 | - | - | - | - | - | - | 1 | 1 | 2 | 5 | 4 |
| | T | 32,3 | - | - | - | - | - | - | 16,0 | 16,6 | 48,7 | 104,9 | 180,6 |
| | V | 36 | - | - | - | - | - | - | 3 | 4 | 8 | 11 | 10 |
| | | 46,5 | - | - | - | - | - | - | 24,0 | 33,7 | 105,6 | 143,4 | 325,6 |
| 13 Tumor maligno del recto, de la porción rectosigmoide y del ano | V | 5 | - | - | - | - | - | - | - | 1 | 2 | 2 | - |
| | | 13,5 | - | - | - | - | - | - | - | 17,1 | 57,6 | 68,8 | - |
| | M | 2 | - | - | - | - | 1 | - | - | - | - | 1 | - |
| | T | 5,0 | - | - | - | - | 35,7 | - | - | - | - | 21,0 | - |
| | V | 7 | - | - | - | - | 1 | - | - | 1 | 2 | 3 | - |
| | | 9,0 | - | - | - | - | 17,4 | - | - | 8,4 | 26,4 | 39,1 | - |
| 14 Tumor maligno del hígado y vías biliares intrahepáticas | V | 9 | - | - | - | - | - | 1 | 1 | 1 | 3 | 2 | 1 |
| | | 24,2 | - | - | - | - | - | 17,0 | 16,0 | 17,1 | 86,4 | 68,8 | 116,8 |
| | M | 8 | - | - | - | - | - | - | - | - | - | 5 | 3 |
| | T | 19,9 | - | - | - | - | - | - | - | - | - | 104,9 | 135,4 |
| | V | 17 | - | - | - | - | - | 1 | 1 | 1 | 3 | 7 | 4 |
| | | 22,0 | - | - | - | - | - | 8,7 | 8,0 | 8,4 | 39,6 | 91,2 | 130,3 |
| 15 Tumor maligno del páncreas | V | 4 | - | - | - | - | - | - | - | 1 | 2 | - | 1 |
| | | 10,8 | - | - | - | - | - | - | - | 17,1 | 57,6 | - | 116,8 |
| | M | 8 | - | - | - | - | - | - | 1 | 1 | 1 | 3 | 2 |
| | T | 19,9 | - | - | - | - | - | - | 16,0 | 16,6 | 24,4 | 62,9 | 90,3 |
| | V | 12 | - | - | - | - | - | - | 1 | 2 | 3 | 3 | 3 |
| | | 15,5 | - | - | - | - | - | - | 8,0 | 16,9 | 39,6 | 39,1 | 97,7 |
| 16 Otros tumores malignos digestivos | V | 5 | - | - | - | - | - | - | - | 1 | 1 | 3 | - |
| | | 13,5 | - | - | - | - | - | - | - | 17,1 | 28,8 | 103,3 | - |
| | M | 2 | - | - | - | - | - | - | - | - | - | 1 | 1 |
| | T | 5,0 | - | - | - | - | - | - | - | - | - | 21,0 | 45,1 |
| | V | 7 | - | - | - | - | - | - | - | 1 | 1 | 4 | 1 |
| | | 9,0 | - | - | - | - | - | - | - | 8,4 | 13,2 | 52,1 | 32,6 |
| 17 Tumor maligno de la laringe | V | - | - | - | - | - | - | - | - | - | - | - | - |
| | | - | - | - | - | - | - | - | - | - | - | - | - |
| | M | - | - | - | - | - | - | - | - | - | - | - | - |
| | T | - | - | - | - | - | - | - | - | - | - | - | - |
| | V | - | - | - | - | - | - | - | - | - | - | - | - |
| | | - | - | - | - | - | - | - | - | - | - | - | - |
| 18 Tumor maligno de la tráquea, de los bronquios y del pulmón | V | 52 | - | - | - | - | - | 1 | 6 | 15 | 9 | 16 | 5 |
| | | 140,0 | - | - | - | - | - | 17,0 | 95,7 | 256,8 | 259,1 | 550,8 | 584,1 |
| | M | 12 | - | - | - | - | - | - | 2 | 4 | 1 | 2 | 3 |
| | T | 29,8 | - | - | - | - | - | - | 32,0 | 66,5 | 24,4 | 42,0 | 135,4 |
| | V | 64 | - | - | - | - | - | 1 | 8 | 19 | 10 | 18 | 8 |
| | | 82,7 | - | - | - | - | - | 8,7 | 63,9 | 160,3 | 132,0 | 234,6 | 260,5 |
| 19 Otros tumores malignos respiratorios e intratorácicos | V | 1 | - | - | - | - | - | - | - | - | - | 1 | - |
| | | 2,7 | - | - | - | - | - | - | - | - | - | 34,4 | - |
| | M | 2 | - | - | - | - | 1 | - | - | 1 | - | - | - |
| | T | 5,0 | - | - | - | - | 21,0 | - | - | 16,6 | - | - | - |
| | V | 3 | - | - | - | - | 1 | - | - | 1 | - | 1 | - |
| | | 3,9 | - | - | - | - | 10,3 | - | - | 8,4 | - | 13,0 | - |
| 20 Tumores malignos del hueso y cartilagos articulares | V | - | - | - | - | - | - | - | - | - | - | - | - |
| | | - | - | - | - | - | - | - | - | - | - | - | - |
| | M | - | - | - | - | - | - | - | - | - | - | - | - |
| | T | - | - | - | - | - | - | - | - | - | - | - | - |
| | V | - | - | - | - | - | - | - | - | - | - | - | - |
| | | - | - | - | - | - | - | - | - | - | - | - | - |
| 21 Melanoma maligno de la piel | V | 1 | - | - | - | - | - | - | - | - | 1 | - | - |
| | | 2,7 | - | - | - | - | - | - | - | - | 28,8 | - | - |
| | M | - | - | - | - | - | - | - | - | - | - | - | - |
| | T | 1 | - | - | - | - | - | - | - | - | 1 | - | - |
| | V | 1,3 | - | - | - | - | - | - | - | - | 13,2 | - | - |
| | | 4 | - | - | - | - | - | - | - | - | - | 3 | 1 |
| 22 Otros tumores de la piel y tejidos blandos | V | 10,8 | - | - | - | - | - | - | - | - | - | 103,3 | 116,8 |
| | | - | - | - | - | - | - | - | - | - | - | - | - |
| | M | - | - | - | - | - | - | - | - | - | - | - | - |
| | T | 4 | - | - | - | - | - | - | - | - | - | 3 | 1 |
| | V | 5,2 | - | - | - | - | - | - | - | - | - | 39,1 | 32,6 |
| | | - | - | - | - | - | - | - | - | - | - | - | - |
| 23 Tumor maligno de la mama | V | - | - | - | - | - | - | - | - | - | - | - | - |
| | | - | - | - | - | - | - | - | - | - | - | - | - |
| | M | 13 | - | - | - | - | - | - | 2 | 2 | 1 | 6 | 2 |
| | T | 32,3 | - | - | - | - | - | - | 32,0 | 33,3 | 24,4 | 125,9 | 90,3 |
| | V | 13 | - | - | - | - | - | - | 2 | 2 | 1 | 6 | 2 |
| | | 16,8 | - | - | - | - | - | - | 16,0 | 16,9 | 13,2 | 78,2 | 65,1 |

II.8.8(Cont.). CAUSAS DE MUERTE POR EDAD Y SEXO

ÁREA VIII 2013

(Lista reducida 102 grupos. Cifras absolutas, tasas específicas por cien mil habitantes. V = varones, M = mujeres, T = total)

| CAUSA DE MUERTE | | TOTAL | N.E. | <1 | 1-4 | 5-14 | 15-24 | 25-34 | 35-44 | 45-54 | 55-64 | 65-74 | 75-84 | 85+ |
|---|---|-------|------|----|-----|------|-------|-------|-------|-------|-------|-------|-------|-------|
| 24 Tumor maligno del cuello del útero | V | - | - | - | - | - | - | - | - | - | - | - | - | - |
| | M | - | - | - | - | - | - | - | - | - | - | - | - | - |
| | T | - | - | - | - | - | - | - | - | - | - | - | - | - |
| 25 Tumor maligno de otras partes del útero | V | - | - | - | - | - | - | - | - | - | - | - | - | - |
| | M | 3 | - | - | - | - | - | - | - | - | 1 | - | 1 | 1 |
| | T | 7,5 | - | - | - | - | - | - | - | - | 16,6 | - | 21,0 | 45,1 |
| 26 Tumor maligno del ovario | V | 3 | - | - | - | - | - | - | - | - | 1 | - | 1 | 1 |
| | M | 3,9 | - | - | - | - | - | - | - | - | 8,4 | - | 13,0 | 32,6 |
| | T | 6 | - | - | - | - | - | - | - | - | 1 | 2 | 2 | 1 |
| 27 Otros tumores malignos de órganos genitales femeninos | V | 14,9 | - | - | - | - | - | - | - | - | 16,6 | 48,7 | 42,0 | 45,1 |
| | M | 6 | - | - | - | - | - | - | - | - | 1 | 2 | 2 | 1 |
| | T | 7,8 | - | - | - | - | - | - | - | - | 8,4 | 26,4 | 26,1 | 32,6 |
| 28 Tumor maligno de la próstata | V | 9 | - | - | - | - | - | - | - | - | 2 | 2 | 2 | 3 |
| | M | 24,2 | - | - | - | - | - | - | - | - | 34,2 | 57,6 | 68,8 | 350,5 |
| | T | 9 | - | - | - | - | - | - | - | - | 2 | 2 | 2 | 3 |
| 29 Otros tumores malignos de órganos genitales masculinos | V | 11,6 | - | - | - | - | - | - | - | - | 16,9 | 26,4 | 26,1 | 97,7 |
| | M | 2 | - | - | - | - | - | - | - | - | - | - | 1 | 1 |
| | T | 5,4 | - | - | - | - | - | - | - | - | - | - | 34,4 | 116,8 |
| 30 Tumor maligno del riñón, excepto pelvis renal | V | 2 | - | - | - | - | - | - | - | - | - | - | 1 | 1 |
| | M | 2,6 | - | - | - | - | - | - | - | - | - | - | 13,0 | 32,6 |
| | T | 8 | - | - | - | - | - | - | - | - | 2 | 2 | 2 | 2 |
| 31 Tumor maligno de la vejiga | V | 21,5 | - | - | - | - | - | - | - | - | 34,2 | 57,6 | 68,8 | 233,6 |
| | M | 2 | - | - | - | - | - | - | - | - | 1 | - | 1 | - |
| | T | 5,0 | - | - | - | - | - | - | - | - | 16,6 | - | 21,0 | - |
| 32 Otros tumores malignos de las vías urinarias | V | 10 | - | - | - | - | - | - | - | - | 3 | 2 | 3 | 2 |
| | M | 12,9 | - | - | - | - | - | - | - | - | 25,3 | 26,4 | 39,1 | 65,1 |
| | T | 13 | - | - | - | - | - | - | - | - | 1 | 3 | 5 | 4 |
| 33 Tumor maligno del encéfalo | V | 35,0 | - | - | - | - | - | - | - | - | 17,1 | 86,4 | 172,1 | 467,3 |
| | M | 2 | - | - | - | - | - | - | - | - | - | - | 2 | - |
| | T | 5,0 | - | - | - | - | - | - | - | - | - | - | 42,0 | - |
| 34 Otros tumores malignos neurológicos y endocrinos | V | 15 | - | - | - | - | - | - | - | - | 1 | 3 | 7 | 4 |
| | M | 19,4 | - | - | - | - | - | - | - | - | 8,4 | 39,6 | 91,2 | 130,3 |
| | T | - | - | - | - | - | - | - | - | - | - | - | - | - |
| 35 Tumor maligno de los sitios mal definidos, secundarios y de sitios no especificados | V | 3 | - | - | - | 1 | - | - | - | - | 1 | - | 1 | - |
| | M | 8,1 | - | - | - | 37,7 | - | - | - | - | 17,1 | - | 34,4 | - |
| | T | 2 | - | - | - | - | - | - | - | 1 | - | - | 1 | - |
| 36 Otros tumores malignos del tejido linfático, de los órganos hematopoyéticos y de tejidos afines (excepto leucemia) | V | 5,0 | - | - | - | - | - | - | - | 16,0 | - | - | 21,0 | - |
| | M | 5 | - | - | - | 1 | - | - | - | 1 | 1 | - | 2 | - |
| | T | 6,5 | - | - | - | 19,4 | - | - | - | 8,0 | 8,4 | - | 26,1 | - |
| 37 Tumor maligno de los sitios mal definidos, secundarios y de sitios no especificados | V | 4 | - | - | - | - | - | - | 1 | 1 | - | - | 1 | 1 |
| | M | 10,8 | - | - | - | - | - | - | 17,0 | 16,0 | - | - | 34,4 | 116,8 |
| | T | 1 | - | - | - | - | - | - | - | - | - | - | 1 | - |
| 38 Tumor maligno de los sitios mal definidos, secundarios y de sitios no especificados | V | 2,5 | - | - | - | - | - | - | - | - | - | - | 21,0 | - |
| | M | 5 | - | - | - | - | - | - | 1 | 1 | - | - | 2 | 1 |
| | T | 6,5 | - | - | - | - | - | - | 8,7 | 8,0 | - | - | 26,1 | 32,6 |
| 39 Tumor maligno de los sitios mal definidos, secundarios y de sitios no especificados | V | 3 | - | - | - | - | - | - | - | - | 1 | - | - | 2 |
| | M | 8,1 | - | - | - | - | - | - | - | - | 17,1 | - | - | 233,6 |
| | T | 9 | - | - | - | - | - | - | - | - | 1 | 3 | 2 | 3 |
| 40 Tumor maligno de los sitios mal definidos, secundarios y de sitios no especificados | V | 22,4 | - | - | - | - | - | - | - | - | 16,6 | 73,1 | 42,0 | 135,4 |
| | M | 12 | - | - | - | - | - | - | - | - | 2 | 3 | 2 | 5 |
| | T | 15,5 | - | - | - | - | - | - | - | - | 16,9 | 39,6 | 26,1 | 162,8 |
| 41 Tumor maligno de los sitios mal definidos, secundarios y de sitios no especificados | V | 5 | - | - | - | - | - | - | - | - | - | - | 4 | 1 |
| | M | 13,5 | - | - | - | - | - | - | - | - | - | - | 137,7 | 116,8 |
| | T | 6 | - | - | - | - | - | - | - | - | 1 | - | 2 | 3 |
| 42 Tumor maligno de los sitios mal definidos, secundarios y de sitios no especificados | V | 14,9 | - | - | - | - | - | - | - | - | 16,6 | - | 42,0 | 135,4 |
| | M | 11 | - | - | - | - | - | - | - | - | 1 | - | 6 | 4 |
| | T | 14,2 | - | - | - | - | - | - | - | - | 8,4 | - | 78,2 | 130,3 |

II.8.8(Cont.). CAUSAS DE MUERTE POR EDAD Y SEXO

ÁREA VIII 2013

(Lista reducida 102 grupos. Cifras absolutas, tasas específicas por cien mil habitantes. V = varones, M = mujeres, T = total)

| CAUSA DE MUERTE | | TOTAL | N.E. | <1 | 1-4 | 5-14 | 15-24 | 25-34 | 35-44 | 45-54 | 55-64 | 65-74 | 75-84 | 85+ |
|---|---|-------|------|----|-----|------|-------|-------|-------|-------|-------|-------|-------|-------|
| 37 Leucemia | V | 3 | - | - | - | - | - | - | - | - | 2 | - | - | 1 |
| | | 8,1 | - | - | - | - | - | - | - | - | 34,2 | - | - | 116,8 |
| | M | 2 | - | - | - | - | - | 1 | - | - | - | - | - | 1 |
| | T | 5 | - | - | - | - | - | 1 | - | - | 2 | - | - | 2 |
| 38 Tumores in situ | V | 6,5 | - | - | - | - | - | 10,3 | - | - | 16,9 | - | - | 65,1 |
| | M | - | - | - | - | - | - | - | - | - | - | - | - | - |
| | T | - | - | - | - | - | - | - | - | - | - | - | - | - |
| | | - | - | - | - | - | - | - | - | - | - | - | - | - |
| 39 Tumores benignos | V | 1 | - | - | - | - | - | - | - | - | - | - | - | 1 |
| | | 2,7 | - | - | - | - | - | - | - | - | - | - | - | 116,8 |
| | M | 1 | - | - | - | - | - | - | - | - | - | - | - | 1 |
| | T | 2,5 | - | - | - | - | - | - | - | - | - | - | - | 45,1 |
| 40 Síndrome Mielodiplástico | V | 2 | - | - | - | - | - | - | - | - | - | - | - | 2 |
| | | 2,6 | - | - | - | - | - | - | - | - | - | - | - | 65,1 |
| | M | 1 | - | - | - | - | - | - | - | - | - | 1 | - | - |
| | T | 2,7 | - | - | - | - | - | - | - | - | - | 28,8 | - | - |
| 41 Otros tumores de comportamiento incierto o desconocido | V | 1 | - | - | - | - | - | - | - | - | - | - | - | 1 |
| | | 2,5 | - | - | - | - | - | - | - | - | - | - | - | 45,1 |
| | M | 2 | - | - | - | - | - | - | - | - | - | - | - | 2 |
| | T | 2,6 | - | - | - | - | - | - | - | - | - | 13,2 | - | 32,6 |
| D50-D89 Enfermedades de la sangre y de los órganos hematopoyéticos, y ciertos trastornos que afectan al mecanismo de la inmunidad | V | 2 | - | - | - | - | - | - | - | - | 1 | - | - | 1 |
| | | 5,4 | - | - | - | - | - | - | - | - | 17,1 | - | - | 116,8 |
| | M | 2 | - | - | - | - | - | - | - | - | - | - | - | 2 |
| | T | 5,0 | - | - | - | - | - | - | - | - | 1 | - | - | 90,3 |
| 42 Enfermedades de la sangre y de los órganos hematopoyéticos | V | 4 | - | - | - | - | - | - | - | - | 8,4 | - | - | 3 |
| | | 5,2 | - | - | - | - | - | - | - | - | 8,4 | - | - | 97,7 |
| | M | 1 | - | - | - | - | - | - | - | - | - | - | 1 | - |
| | T | 2,7 | - | - | - | - | - | - | - | - | - | - | 34,4 | - |
| 43 Ciertos trastornos que afectan al mecanismo de la inmunidad | V | 1 | - | - | - | - | - | - | - | - | - | - | - | 1 |
| | | 2,7 | - | - | - | - | - | - | - | - | - | - | 34,4 | - |
| | M | 1 | - | - | - | - | - | - | - | - | - | - | - | 1 |
| | T | 2,5 | - | - | - | - | - | - | - | - | - | - | - | 45,1 |
| E00-E90 Enfermedades endocrinas, nutricionales y metabólicas | V | 2 | - | - | - | - | - | - | - | - | - | - | - | 1 |
| | | 2,6 | - | - | - | - | - | - | - | - | - | - | 13,0 | 32,6 |
| | M | 2 | - | - | - | - | - | - | - | - | - | - | - | 2 |
| | T | 5,0 | - | - | - | - | - | - | - | - | - | - | - | 90,3 |
| 44 Diabetes mellitus | V | 4 | - | - | - | - | - | - | - | - | - | - | - | 3 |
| | | 5,2 | - | - | - | - | - | - | - | - | - | - | - | 97,7 |
| | M | 1 | - | - | - | - | - | - | - | - | - | - | - | 1 |
| | T | 2,7 | - | - | - | - | - | - | - | - | - | - | - | 45,1 |
| 45 Otras enfermedades endocrinas, nutricionales y metabólicas | V | 1 | - | - | - | - | - | - | - | - | - | - | - | 1 |
| | | 2,7 | - | - | - | - | - | - | - | - | - | - | 34,4 | - |
| | M | 1 | - | - | - | - | - | - | - | - | - | - | - | 1 |
| | T | 2,5 | - | - | - | - | - | - | - | - | - | - | - | 45,1 |
| F00-F99 Trastornos mentales y del comportamiento | V | 2 | - | - | - | - | - | - | - | - | - | - | - | 1 |
| | | 2,6 | - | - | - | - | - | - | - | - | - | - | 13,0 | 32,6 |
| | M | 2 | - | - | - | - | - | - | - | - | - | - | - | 2 |
| | T | 5,0 | - | - | - | - | - | - | - | - | - | - | - | 90,3 |
| 46 Trastornos mentales orgánicos senil y presenil | V | 4 | - | - | - | - | - | - | - | - | - | - | - | 3 |
| | | 5,2 | - | - | - | - | - | - | - | - | - | - | - | 97,7 |
| | M | 1 | - | - | - | - | - | - | - | - | - | - | - | 1 |
| | T | 2,7 | - | - | - | - | - | - | - | - | - | - | - | 45,1 |
| E00-E90 Enfermedades endocrinas, nutricionales y metabólicas | V | 1 | - | - | - | - | - | - | - | - | - | - | - | 1 |
| | | 2,7 | - | - | - | - | - | - | - | - | - | - | 34,4 | - |
| | M | 1 | - | - | - | - | - | - | - | - | - | - | - | 1 |
| | T | 2,5 | - | - | - | - | - | - | - | - | - | - | - | 45,1 |
| 44 Diabetes mellitus | V | 2 | - | - | - | - | - | - | - | - | - | - | - | 1 |
| | | 5,4 | - | - | - | - | - | - | - | - | - | - | - | 116,8 |
| | M | 2 | - | - | - | - | - | - | - | - | - | - | - | 2 |
| | T | 5,0 | - | - | - | - | - | - | - | - | - | - | - | 90,3 |
| 45 Otras enfermedades endocrinas, nutricionales y metabólicas | V | 4 | - | - | - | - | - | - | - | - | - | - | - | 3 |
| | | 5,2 | - | - | - | - | - | - | - | - | - | - | - | 97,7 |
| | M | 1 | - | - | - | - | - | - | - | - | - | - | - | 1 |
| | T | 2,7 | - | - | - | - | - | - | - | - | - | - | - | 45,1 |
| F00-F99 Trastornos mentales y del comportamiento | V | 1 | - | - | - | - | - | - | - | - | - | - | - | 1 |
| | | 2,7 | - | - | - | - | - | - | - | - | - | - | 34,4 | - |
| | M | 1 | - | - | - | - | - | - | - | - | - | - | - | 1 |
| | T | 2,5 | - | - | - | - | - | - | - | - | - | - | - | 45,1 |
| 46 Trastornos mentales orgánicos senil y presenil | V | 2 | - | - | - | - | - | - | - | - | - | - | - | 1 |
| | | 2,6 | - | - | - | - | - | - | - | - | - | - | 13,0 | 32,6 |
| | M | 2 | - | - | - | - | - | - | - | - | - | - | - | 2 |
| | T | 5,0 | - | - | - | - | - | - | - | - | - | - | - | 90,3 |
| E00-E90 Enfermedades endocrinas, nutricionales y metabólicas | V | 4 | - | - | - | - | - | - | - | - | - | - | - | 3 |
| | | 5,2 | - | - | - | - | - | - | - | - | - | - | - | 97,7 |
| | M | 1 | - | - | - | - | - | - | - | - | - | - | - | 1 |
| | T | 2,7 | - | - | - | - | - | - | - | - | - | - | - | 45,1 |
| 44 Diabetes mellitus | V | 1 | - | - | - | - | - | - | - | - | - | - | - | 1 |
| | | 2,7 | - | - | - | - | - | - | - | - | - | - | 34,4 | - |
| | M | 1 | - | - | - | - | - | - | - | - | - | - | - | 1 |
| | T | 2,5 | - | - | - | - | - | - | - | - | - | - | - | 45,1 |
| 45 Otras enfermedades endocrinas, nutricionales y metabólicas | V | 2 | - | - | - | - | - | - | - | - | - | - | - | 1 |
| | | 2,6 | - | - | - | - | - | - | - | - | - | - | 13,0 | 32,6 |
| | M | 2 | - | - | - | - | - | - | - | - | - | - | - | 2 |
| | T | 5,0 | - | - | - | - | - | - | - | - | - | - | - | 90,3 |
| F00-F99 Trastornos mentales y del comportamiento | V | 4 | - | - | - | - | - | - | - | - | - | - | - | 3 |
| | | 5,2 | - | - | - | - | - | - | - | - | - | - | - | 97,7 |
| | M | 1 | - | - | - | - | - | - | - | - | - | - | - | 1 |
| | T | 2,7 | - | - | - | - | - | - | - | - | - | - | - | 45,1 |
| E00-E90 Enfermedades endocrinas, nutricionales y metabólicas | V | 1 | - | - | - | - | - | - | - | - | - | - | - | 1 |
| | | 2,7 | - | - | - | - | - | - | - | - | - | - | 34,4 | - |
| | M | 1 | - | - | - | - | - | - | - | - | - | - | - | 1 |
| | T | 2,5 | - | - | - | - | - | - | - | - | - | - | - | 45,1 |
| 44 Diabetes mellitus | V | 2 | - | - | - | - | - | - | - | - | - | - | - | 1 |
| | | 2,6 | - | - | - | - | - | - | - | - | - | - | 13,0 | 32,6 |
| | M | 2 | - | - | - | - | - | - | - | - | - | - | - | 2 |
| | T | 5,0 | - | - | - | - | - | - | - | - | - | - | - | 90,3 |
| 45 Otras enfermedades endocrinas, nutricionales y metabólicas | V | 4 | - | - | - | - | - | - | - | - | - | - | - | 3 |
| | | 5,2 | - | - | - | - | - | - | - | - | - | - | - | 97,7 |
| | M | 1 | - | - | - | - | - | - | - | - | - | - | - | 1 |
| | T | 2,7 | - | - | - | - | - | - | - | - | - | - | - | 45,1 |
| F00-F99 Trastornos mentales y del comportamiento | V | 1 | - | - | - | - | - | - | - | - | - | - | - | 1 |
| | | 2,7 | - | - | - | - | - | - | - | - | - | - | 34,4 | - |
| | M | 1 | - | - | - | - | - | - | - | - | - | - | - | 1 |
| | T | 2,5 | - | - | - | - | - | - | - | - | - | - | - | 45,1 |
| 46 Trastornos mentales orgánicos senil y presenil | V | 2 | - | - | - | - | - | - | - | - | - | - | - | 1 |
| | | 2,6 | - | - | - | - | - | - | - | - | - | - | 13,0 | 32,6 |
| | M | 2 | - | - | - | - | - | - | - | - | - | - | - | 2 |
| | T | 5,0 | - | - | - | - | - | - | - | - | - | - | - | 90,3 |
| E00-E90 Enfermedades endocrinas, nutricionales y metabólicas | V | 4 | - | - | - | - | - | - | - | - | - | - | - | 3 |
| | | 5,2 | - | - | - | - | - | - | - | - | - | - | - | 97,7 |
| | M | 1 | - | - | - | - | - | - | - | - | - | - | - | 1 |
| | T | 2,7 | - | - | - | - | - | - | - | - | - | - | - | 45,1 |
| 44 Diabetes mellitus | V | 1 | - | - | - | - | - | - | - | - | - | - | - | 1 |
| | | 2,7 | - | - | - | - | - | - | - | - | - | - | 34,4 | - |
| | M | 1 | - | - | - | - | - | - | - | - | - | - | - | 1 |
| | T | 2,5 | - | - | - | - | - | - | - | - | - | - | - | 45,1 |
| 45 Otras enfermedades endocrinas, nutricionales y metabólicas | V | 2 | - | - | - | - | - | - | - | - | - | - | - | 1 |
| | | 2,6 | - | - | - | - | - | - | - | - | - | - | 13,0 | 32,6 |
| | M | 2 | - | - | - | - | - | | | | | | | |

II.8.8(Cont.). CAUSAS DE MUERTE POR EDAD Y SEXO

ÁREA VIII 2013

(Lista reducida 102 grupos. Cifras absolutas, tasas específicas por cien mil habitantes. V = varones, M = mujeres, T = total)

| CAUSA DE MUERTE | TOTAL | N.E. | <1 | 1-4 | 5-14 | 15-24 | 25-34 | 35-44 | 45-54 | 55-64 | 65-74 | 75-84 | 85+ |
|---|----------|-------|----|-----|------|-------|-------|-------|-------|-------|-------|--------|--------|
| 47 Trastornos mentales debidos al abuso de alcohol | V | - | - | - | - | - | - | - | - | - | - | - | - |
| | M | 1 | - | - | - | - | - | - | 1 | - | - | - | - |
| | T | 2,5 | - | - | - | - | - | - | 16,0 | - | - | - | - |
| | | 1,3 | - | - | - | - | - | - | 8,0 | - | - | - | - |
| 48 Trastornos mentales debidos al uso de drogas (drogodependencia, toxicomania) | V | - | - | - | - | - | - | - | - | - | - | - | - |
| | M | - | - | - | - | - | - | - | - | - | - | - | - |
| | T | - | - | - | - | - | - | - | - | - | - | - | - |
| 49 Otros trastornos mentales y del comportamiento | V | 1 | - | - | - | - | - | - | 1 | - | - | - | - |
| | M | 2,7 | - | - | - | - | - | - | 16,0 | - | - | - | - |
| | T | 1 | - | - | - | - | - | - | - | 1 | - | - | - |
| | | 2,5 | - | - | - | - | - | - | - | 16,6 | - | - | - |
| | | 2 | - | - | - | - | - | - | 1 | 1 | - | - | - |
| | | 2,6 | - | - | - | - | - | - | 8,0 | 8,4 | - | - | - |
| G00-H95 Enfermedades del sistema nervioso y de los órganos de los sentidos | V | 10 | - | - | - | - | - | 1 | - | - | 1 | 4 | 4 |
| | M | 26,9 | - | - | - | - | - | 17,0 | - | - | 28,8 | 137,7 | 467,3 |
| | T | 40 | - | - | - | - | - | 1 | - | - | 4 | 15 | 20 |
| | | 99,5 | - | - | - | - | - | 18,0 | - | - | 97,5 | 314,7 | 902,9 |
| | | 50 | - | - | - | - | - | 2 | - | - | 5 | 19 | 24 |
| | | 64,6 | - | - | - | - | - | 17,4 | - | - | 66,0 | 247,7 | 781,5 |
| 50 Meningitis (otras en 003) | V | - | - | - | - | - | - | - | - | - | - | - | - |
| | M | - | - | - | - | - | - | - | - | - | - | - | - |
| | T | - | - | - | - | - | - | - | - | - | - | - | - |
| 51 Enfermedad de Alzheimer | V | 5 | - | - | - | - | - | - | - | - | 1 | 1 | 3 |
| | M | 13,5 | - | - | - | - | - | - | - | - | 28,8 | 34,4 | 350,5 |
| | T | 26 | - | - | - | - | - | - | - | - | - | 10 | 16 |
| | | 64,7 | - | - | - | - | - | - | - | - | - | 209,8 | 722,3 |
| | | 31 | - | - | - | - | - | - | - | - | 1 | 11 | 19 |
| | | 40,1 | - | - | - | - | - | - | - | - | 13,2 | 143,4 | 618,7 |
| 52 Otras enfermedades del sistema nervioso y de los órganos de los sentidos | V | 5 | - | - | - | - | - | 1 | - | - | - | 3 | 1 |
| | M | 13,5 | - | - | - | - | - | 17,0 | - | - | - | 103,3 | 116,8 |
| | T | 14 | - | - | - | - | - | 1 | - | - | 4 | 5 | 4 |
| | | 34,8 | - | - | - | - | - | 18,0 | - | - | 97,5 | 104,9 | 180,6 |
| | | 19 | - | - | - | - | - | 2 | - | - | 4 | 8 | 5 |
| | | 24,6 | - | - | - | - | - | 17,4 | - | - | 52,8 | 104,3 | 162,8 |
| I00-I99 Enfermedades del sistema circulatorio | V | 134 | - | - | - | - | - | 1 | 7 | 17 | 12 | 42 | 55 |
| | M | 360,7 | - | - | - | - | - | 17,0 | 111,7 | 291,0 | 345,5 | 1445,8 | 6425,2 |
| | T | 208 | - | - | - | - | - | - | 4 | 6 | 9 | 53 | 136 |
| | | 517,4 | - | - | - | - | - | - | 64,0 | 99,8 | 219,3 | 1111,8 | 6140,0 |
| | | 342 | - | - | - | - | - | 1 | 11 | 23 | 21 | 95 | 191 |
| | | 442,1 | - | - | - | - | - | 8,7 | 87,9 | 194,0 | 277,2 | 1238,3 | 6219,5 |
| 53 Enfermedades cardiacas reumaticas crónicas | V | - | - | - | - | - | - | - | - | - | - | - | - |
| | M | 3 | - | - | - | - | - | - | - | - | - | 2 | 1 |
| | T | 7,5 | - | - | - | - | - | - | - | - | - | 42,0 | 45,1 |
| | | 3 | - | - | - | - | - | - | - | - | - | 2 | 1 |
| | | 3,9 | - | - | - | - | - | - | - | - | - | 26,1 | 32,6 |
| 54 Enfermedades hipertensivas | V | 7 | - | - | - | - | - | - | - | 1 | 1 | 1 | 4 |
| | M | 18,8 | - | - | - | - | - | - | - | 17,1 | 28,8 | 34,4 | 467,3 |
| | T | 12 | - | - | - | - | - | - | - | - | 1 | 1 | 10 |
| | | 29,8 | - | - | - | - | - | - | - | - | 24,4 | 21,0 | 451,5 |
| | | 19 | - | - | - | - | - | - | - | 1 | 2 | 2 | 14 |
| | | 24,6 | - | - | - | - | - | - | - | 8,4 | 26,4 | 26,1 | 455,9 |
| 55 Infarto agudo de miocardio | V | 30 | - | - | - | - | - | - | 4 | 3 | 3 | 7 | 13 |
| | M | 80,7 | - | - | - | - | - | - | 63,8 | 51,4 | 86,4 | 241,0 | 1518,7 |
| | T | 26 | - | - | - | - | - | - | 2 | 2 | 2 | 9 | 11 |
| | | 64,7 | - | - | - | - | - | - | 32,0 | 33,3 | 48,7 | 188,8 | 496,6 |
| | | 56 | - | - | - | - | - | - | 6 | 5 | 5 | 16 | 24 |
| | | 72,4 | - | - | - | - | - | - | 47,9 | 42,2 | 66,0 | 208,6 | 781,5 |
| 56 Otras enfermedades isquémicas del corazón | V | 18 | - | - | - | - | - | - | 2 | 3 | - | 6 | 7 |
| | M | 48,4 | - | - | - | - | - | - | 31,9 | 51,4 | - | 206,5 | 817,8 |
| | T | 26 | - | - | - | - | - | - | - | 1 | 3 | 6 | 16 |
| | | 64,7 | - | - | - | - | - | - | - | 16,6 | 73,1 | 125,9 | 722,3 |
| | | 44 | - | - | - | - | - | - | 2 | 4 | 3 | 12 | 23 |
| | | 56,9 | - | - | - | - | - | - | 16,0 | 33,7 | 39,6 | 156,4 | 748,9 |
| 57 Insuficiencia cardiaca | V | 15 | - | - | - | - | - | - | - | 1 | - | 4 | 10 |
| | M | 40,4 | - | - | - | - | - | - | - | 17,1 | - | 137,7 | 1168,2 |
| | T | 43 | - | - | - | - | - | - | 2 | - | 1 | 4 | 36 |
| | | 107,0 | - | - | - | - | - | - | 32,0 | - | 24,4 | 83,9 | 1625,3 |
| | | 58 | - | - | - | - | - | - | 2 | 1 | 1 | 8 | 46 |
| | | 75,0 | - | - | - | - | - | - | 16,0 | 8,4 | 13,2 | 104,3 | 1497,9 |

II.8.8(Cont.). CAUSAS DE MUERTE POR EDAD Y SEXO

ÁREA VIII 2013

(Lista reducida 102 grupos. Cifras absolutas, tasas específicas por cien mil habitantes. V = varones, M = mujeres, T = total)

| CAUSA DE MUERTE | | TOTAL | N.E. | <1 | 1-4 | 5-14 | 15-24 | 25-34 | 35-44 | 45-54 | 55-64 | 65-74 | 75-84 | 85+ |
|--|---|-------|------|----|-----|------|-------|-------|-------|-------|-------|-------|--------|--------|
| 58 Otras enfermedades del corazón | V | 21 | - | - | - | - | - | - | 1 | 1 | 2 | 2 | 7 | 8 |
| | | 56,5 | - | - | - | - | - | - | 17,0 | 16,0 | 34,2 | 57,6 | 241,0 | 934,6 |
| | M | 35 | - | - | - | - | - | - | - | - | 1 | - | 7 | 27 |
| | T | 87,1 | - | - | - | - | - | - | - | 16,6 | - | 146,8 | 1219,0 | 1219,7 |
| 59 Enfermedades cerebrovasculares | V | 56 | - | - | - | - | - | - | 1 | 1 | 3 | 2 | 14 | 35 |
| | | 72,4 | - | - | - | - | - | - | 8,7 | 8,0 | 25,3 | 26,4 | 182,5 | 1139,7 |
| | M | 37 | - | - | - | - | - | - | - | - | 7 | 5 | 14 | 11 |
| | T | 99,6 | - | - | - | - | - | - | - | 119,8 | 144,0 | 481,9 | 1285,0 | 1285,0 |
| 60 Arteriosclerosis | V | 54 | - | - | - | - | - | - | - | - | 2 | 2 | 21 | 29 |
| | | 134,3 | - | - | - | - | - | - | - | - | 33,3 | 48,7 | 440,5 | 1309,3 |
| | M | 91 | - | - | - | - | - | - | - | - | 9 | 7 | 35 | 40 |
| | T | 117,6 | - | - | - | - | - | - | - | - | 75,9 | 92,4 | 456,2 | 1302,5 |
| 61 Otras enfermedades de los vasos sanguíneos | V | 2 | - | - | - | - | - | - | - | - | - | 1 | - | 1 |
| | | 5,4 | - | - | - | - | - | - | - | - | - | 28,8 | - | 116,8 |
| | M | 6 | - | - | - | - | - | - | - | - | - | - | 2 | 4 |
| | T | 14,9 | - | - | - | - | - | - | - | - | - | - | 42,0 | 180,6 |
| 62 Influenza (gripe) (incluye gripe aviar y gripe A) | V | 8 | - | - | - | - | - | - | - | - | - | 1 | 2 | 5 |
| | | 10,3 | - | - | - | - | - | - | - | - | - | 13,2 | 26,1 | 162,8 |
| | M | 4 | - | - | - | - | - | - | - | - | - | - | 3 | 1 |
| | T | 10,8 | - | - | - | - | - | - | - | - | - | - | 103,3 | 116,8 |
| 63 Neumonía | V | 3 | - | - | - | - | - | - | - | - | - | - | 1 | 2 |
| | | 7,5 | - | - | - | - | - | - | - | - | - | - | 21,0 | 90,3 |
| | M | 7 | - | - | - | - | - | - | - | - | - | - | 4 | 3 |
| | T | 9,0 | - | - | - | - | - | - | - | - | - | - | 52,1 | 97,7 |
| J00-J99 Enfermedades del sistema respiratorio | V | 69 | - | - | - | - | - | - | - | 1 | 1 | 6 | 34 | 27 |
| | | 185,7 | - | - | - | - | - | - | - | 16,0 | 17,1 | 172,8 | 1170,4 | 3154,2 |
| | M | 44 | - | - | - | - | - | - | - | - | 1 | - | 19 | 24 |
| | T | 109,4 | - | - | - | - | - | - | - | 16,6 | - | 398,6 | 1083,5 | 1083,5 |
| 64 Insuficiencia respiratoria | V | 113 | - | - | - | - | - | - | - | 1 | 2 | 6 | 53 | 51 |
| | | 146,1 | - | - | - | - | - | - | - | 8,0 | 16,9 | 79,2 | 690,8 | 1660,7 |
| | M | 4 | - | - | - | - | - | - | - | - | - | - | - | - |
| | T | 4 | - | - | - | - | - | - | - | - | - | - | - | - |
| 65 Asma | V | 6 | - | - | - | - | - | - | - | - | - | 1 | 2 | 3 |
| | | 16,1 | - | - | - | - | - | - | - | - | - | 28,8 | 68,8 | 350,5 |
| | M | 11 | - | - | - | - | - | - | - | - | - | 7 | 4 | 4 |
| | T | 27,4 | - | - | - | - | - | - | - | - | - | 146,8 | 180,6 | 180,6 |
| 66 Úlcera de estómago, duodeno y yeyuno | V | 17 | - | - | - | - | - | - | - | - | - | 1 | 9 | 7 |
| | | 22,0 | - | - | - | - | - | - | - | - | - | 13,2 | 117,3 | 227,9 |
| | M | 37 | - | - | - | - | - | - | - | - | - | 3 | 20 | 14 |
| | T | 99,6 | - | - | - | - | - | - | - | - | - | 86,4 | 688,5 | 1635,5 |
| 67 Otras enfermedades del sistema respiratorio | V | 3 | - | - | - | - | - | - | - | - | - | - | 1 | 2 |
| | | 7,5 | - | - | - | - | - | - | - | - | - | - | 21,0 | 90,3 |
| | M | 40 | - | - | - | - | - | - | - | - | - | 3 | 21 | 16 |
| | T | 51,7 | - | - | - | - | - | - | - | - | - | 39,6 | 273,7 | 521,0 |
| 68 Úlceras de estómago, duodeno y yeyuno | V | 3 | - | - | - | - | - | - | - | - | - | - | - | - |
| | | 7,5 | - | - | - | - | - | - | - | - | 16,6 | - | - | 90,3 |
| | M | 3 | - | - | - | - | - | - | - | - | 1 | - | - | 2 |
| | T | 3,9 | - | - | - | - | - | - | - | - | 8,4 | - | - | 65,1 |
| 69 Otras enfermedades del sistema respiratorio | V | 1 | - | - | - | - | - | - | - | - | - | - | 1 | - |
| | | 2,7 | - | - | - | - | - | - | - | - | - | - | 34,4 | - |
| | M | 2 | - | - | - | - | - | - | - | - | - | - | - | 2 |
| | T | 5,0 | - | - | - | - | - | - | - | - | - | - | - | 90,3 |
| 70 Otras enfermedades del sistema respiratorio | V | 3 | - | - | - | - | - | - | - | - | - | - | 1 | 2 |
| | | 3,9 | - | - | - | - | - | - | - | - | - | - | 13,0 | 65,1 |
| | M | 25 | - | - | - | - | - | - | - | 1 | 1 | 2 | 11 | 10 |
| | T | 67,3 | - | - | - | - | - | - | - | 16,0 | 17,1 | 57,6 | 378,7 | 1168,2 |
| 71 Otras enfermedades del sistema respiratorio | V | 25 | - | - | - | - | - | - | - | - | - | - | 11 | 14 |
| | | 62,2 | - | - | - | - | - | - | - | - | - | - | 230,8 | 632,1 |
| | M | 50 | - | - | - | - | - | - | - | - | - | - | 22 | 24 |
| | T | 64,6 | - | - | - | - | - | - | - | 8,0 | 8,4 | 26,4 | 286,8 | 781,5 |
| K00-K93 Enfermedades del sistema digestivo | V | 26 | - | - | - | - | - | - | 1 | 5 | 4 | 5 | 8 | 3 |
| | | 70,0 | - | - | - | - | - | - | 17,0 | 79,8 | 68,5 | 144,0 | 275,4 | 350,5 |
| | M | 20 | - | - | - | - | - | - | - | 1 | 1 | 1 | 7 | 10 |
| | T | 49,7 | - | - | - | - | - | - | - | 16,0 | 16,6 | 24,4 | 146,8 | 451,5 |
| 72 Otras enfermedades del sistema digestivo | V | 46 | - | - | - | - | - | - | 1 | 6 | 5 | 6 | 15 | 13 |
| | | 59,5 | - | - | - | - | - | - | 8,7 | 47,9 | 42,2 | 79,2 | 195,5 | 423,3 |
| | M | 1 | - | - | - | - | - | - | - | - | - | - | 1 | - |
| | T | 1,3 | - | - | - | - | - | - | - | - | - | - | 13,2 | - |

II.8.8(Cont.). CAUSAS DE MUERTE POR EDAD Y SEXO

ÁREA VIII 2013

(Lista reducida 102 grupos. Cifras absolutas, tasas específicas por cien mil habitantes. V = varones, M = mujeres, T = total)

| CAUSA DE MUERTE | | TOTAL | N.E. | <1 | 1-4 | 5-14 | 15-24 | 25-34 | 35-44 | 45-54 | 55-64 | 65-74 | 75-84 | 85+ |
|---|---|-------|------|----|-----|------|-------|-------|-------|-------|-------|-------|-------|--------|
| 69 Enteritis y colitis no infecciosas | V | - | - | - | - | - | - | - | - | - | - | - | - | - |
| | M | - | - | - | - | - | - | - | - | - | - | - | - | - |
| | T | - | - | - | - | - | - | - | - | - | - | - | - | - |
| 70 Enfermedad vascular intestinal | V | 2 | - | - | - | - | - | - | - | - | - | 1 | 1 | - |
| | M | 5,4 | - | - | - | - | - | - | - | - | - | 28,8 | 34,4 | - |
| | T | 8 | - | - | - | - | - | - | - | - | - | 1 | 5 | 2 |
| 71 Cirrosis y otras enfermedades crónicas del hígado | V | 12 | - | - | - | - | - | - | 4 | 3 | 3 | 3 | 2 | - |
| | M | 32,3 | - | - | - | - | - | - | 63,8 | 51,4 | 86,4 | 68,8 | - | - |
| | T | 14,9 | - | - | - | - | - | - | 1 | - | 1 | - | - | - |
| 72 Otras enfermedades del sistema digestivo | V | 11 | - | - | - | - | - | - | 1 | 1 | 1 | - | 5 | 3 |
| | M | 29,6 | - | - | - | - | - | - | 17,0 | 16,0 | 17,1 | - | 172,1 | 350,5 |
| | T | 23 | - | - | - | - | - | - | 1 | 1 | 2 | - | 8 | 11 |
| L00-L99 Enfermedades de la piel y del tejido subcutáneo | V | 3 | - | - | - | - | - | - | 8,7 | 8,0 | 16,9 | - | 104,3 | 358,2 |
| | M | 8,1 | - | - | - | - | - | - | - | - | - | 28,8 | - | 233,6 |
| | T | 12,4 | - | - | - | - | - | - | - | - | - | - | - | 225,7 |
| 73 Enfermedades de la piel y del tejido subcutáneo | V | 3 | - | - | - | - | - | - | - | - | - | 1 | - | 2 |
| | M | 8,1 | - | - | - | - | - | - | - | - | - | 28,8 | - | 233,6 |
| | T | 12,4 | - | - | - | - | - | - | - | - | - | - | - | 225,7 |
| M00-M99 Enfermedades del sistema osteomuscular y del tejido conjuntivo | V | 6 | - | - | - | - | - | - | - | - | 1 | - | 4 | 1 |
| | M | 16,1 | - | - | - | - | - | - | - | - | 17,1 | - | 137,7 | 116,8 |
| | T | 12,4 | - | - | - | - | - | - | - | - | - | 24,4 | 21,0 | 135,4 |
| 74 Artritis reumatoide y osteoartritis | V | 1 | - | - | - | - | - | - | - | - | 1 | - | - | - |
| | M | 2,7 | - | - | - | - | - | - | - | - | 17,1 | - | - | - |
| | T | 1,3 | - | - | - | - | - | - | - | - | 8,4 | - | - | - |
| 75 Osteoporosis y fracturas patológicas | V | 4 | - | - | - | - | - | - | - | - | - | - | 3 | 1 |
| | M | 10,8 | - | - | - | - | - | - | - | - | - | - | 103,3 | 116,8 |
| | T | 9,9 | - | - | - | - | - | - | - | - | - | - | 21,0 | 135,4 |
| 76 Otras enfermedades del sistema osteomuscular y del tejido conjuntivo | V | 1 | - | - | - | - | - | - | - | - | - | - | 1 | - |
| | M | 2,7 | - | - | - | - | - | - | - | - | - | - | 34,4 | - |
| | T | 2,6 | - | - | - | - | - | - | - | - | - | 13,2 | 13,0 | - |
| N00-N99 Enfermedades del sistema genitourinario | V | 13 | - | - | - | - | - | - | - | - | - | 1 | 3 | 9 |
| | M | 35,0 | - | - | - | - | - | - | - | - | - | 28,8 | 103,3 | 1051,4 |
| | T | 22 | - | - | - | - | - | - | - | - | 1 | - | 3 | 18 |
| 77 Enfermedades del riñón y del uréter | V | 8 | - | - | - | - | - | - | - | - | - | - | 2 | 6 |
| | M | 21,5 | - | - | - | - | - | - | - | - | - | - | 68,8 | 700,9 |
| | T | 12 | - | - | - | - | - | - | - | - | - | - | 2 | 10 |
| 78 Enfermedades de los genitales masculinos | V | 1 | - | - | - | - | - | - | - | - | - | - | - | 1 |
| | M | 2,7 | - | - | - | - | - | - | - | - | - | - | - | 116,8 |
| | T | 1 | - | - | - | - | - | - | - | - | - | - | - | 1 |
| | | 1,3 | - | - | - | - | - | - | - | - | - | - | - | 32,6 |

II.8.8(Cont.). CAUSAS DE MUERTE POR EDAD Y SEXO

ÁREA VIII 2013

(Lista reducida 102 grupos. Cifras absolutas, tasas específicas por cien mil habitantes. V = varones, M = mujeres, T = total)

| CAUSA DE MUERTE | | TOTAL | N.E. | <1 | 1-4 | 5-14 | 15-24 | 25-34 | 35-44 | 45-54 | 55-64 | 65-74 | 75-84 | 85+ |
|---|-----|-------|------|-------|-----|------|-------|-------|-------|-------|-------|-------|-------|-------|
| 79 Enfermedades de los genitales femeninos y trastornos de la mama | V | - | - | - | - | - | - | - | - | - | - | - | - | - |
| | M | - | - | - | - | - | - | - | - | - | - | - | - | - |
| | T | - | - | - | - | - | - | - | - | - | - | - | - | - |
| 80 Otras enfermedades del sistema genitourinario | V | 4 | - | - | - | - | - | - | - | - | - | 1 | 1 | 2 |
| | M | 10,8 | - | - | - | - | - | - | - | - | - | 28,8 | 34,4 | 233,6 |
| | T | 14 | - | - | - | - | - | - | - | - | 16,6 | - | 21,0 | 361,2 |
| | T | 18,1 | - | - | - | - | - | - | - | - | 8,4 | 13,2 | 26,1 | 325,6 |
| 000-099 Embarazo, parto y puerperio | V | - | - | - | - | - | - | - | - | - | - | - | - | - |
| | M | - | - | - | - | - | - | - | - | - | - | - | - | - |
| | T | - | - | - | - | - | - | - | - | - | - | - | - | - |
| 81 Embarazo, parto y puerperio | V | - | - | - | - | - | - | - | - | - | - | - | - | - |
| | M | - | - | - | - | - | - | - | - | - | - | - | - | - |
| | T | - | - | - | - | - | - | - | - | - | - | - | - | - |
| P00-P96 Ciertas afecciones originadas en el periodo perinatal | V | - | - | - | - | - | - | - | - | - | - | - | - | - |
| | M | 1 | - | 1 | - | - | - | - | - | - | - | - | - | - |
| | T | 2,5 | - | 406,5 | - | - | - | - | - | - | - | - | - | - |
| | T | 1,3 | - | 202,8 | - | - | - | - | - | - | - | - | - | - |
| 82 Ciertas afecciones originadas en el periodo perinatal | V | - | - | - | - | - | - | - | - | - | - | - | - | - |
| | M | 1 | - | 1 | - | - | - | - | - | - | - | - | - | - |
| | T | 2,5 | - | 406,5 | - | - | - | - | - | - | - | - | - | - |
| Q00-Q99 Malformaciones congénitas , deformidades y anomalías cromosómicas | V | 2 | - | - | - | 1 | - | - | - | - | - | 1 | - | - |
| | M | 5,4 | - | - | - | 37,7 | - | - | - | - | - | 28,8 | - | - |
| | T | 2 | - | - | - | 1 | - | - | - | - | - | 1 | - | - |
| | T | 2,6 | - | - | - | 19,4 | - | - | - | - | - | 13,2 | - | - |
| 83 Malformaciones congénitas del sistema nervioso | V | - | - | - | - | - | - | - | - | - | - | - | - | - |
| | M | - | - | - | - | - | - | - | - | - | - | - | - | - |
| | T | - | - | - | - | - | - | - | - | - | - | - | - | - |
| 84 Malformaciones congénitas del sistema circulatorio | V | - | - | - | - | - | - | - | - | - | - | - | - | - |
| | M | - | - | - | - | - | - | - | - | - | - | - | - | - |
| | T | - | - | - | - | - | - | - | - | - | - | - | - | - |
| 85 Otras malformaciones congénitas, deformidades y anomalías cromosómicas | V | 2 | - | - | - | 1 | - | - | - | - | - | 1 | - | - |
| | M | 5,4 | - | - | - | 37,7 | - | - | - | - | - | 28,8 | - | - |
| | T | 2 | - | - | - | 1 | - | - | - | - | - | 1 | - | - |
| | T | 2,6 | - | - | - | 19,4 | - | - | - | - | - | 13,2 | - | - |
| R00-R99(-R75) Síntomas, signos y hallazgos anormales clínicos y de laboratorio, no clasificados en otra parte | V | 2 | - | - | - | - | - | - | 1 | - | - | - | 1 | - |
| | M | 5,4 | - | - | - | - | - | - | 17,0 | - | - | - | 34,4 | - |
| | T | 14,9 | - | - | - | - | - | - | - | - | - | - | 21,0 | 225,7 |
| | T | 8 | - | - | - | - | - | - | 1 | - | - | - | 2 | 5 |
| 86 Paro cardíaco, muerte sin asistencia y otra causa desconocida de mortalidad | V | 1 | - | - | - | - | - | - | 1 | - | - | - | - | - |
| | M | 2,7 | - | - | - | - | - | - | 17,0 | - | - | - | - | - |
| | T | 2 | - | - | - | - | - | - | 1 | - | - | - | - | 1 |
| | T | 2,6 | - | - | - | - | - | - | 8,7 | - | - | - | - | 32,6 |
| 87 Senilidad | V | - | - | - | - | - | - | - | - | - | - | - | - | - |
| | M | 4 | - | - | - | - | - | - | - | - | - | - | 1 | 3 |
| | T | 9,9 | - | - | - | - | - | - | - | - | - | - | 21,0 | 135,4 |
| | T | 4 | - | - | - | - | - | - | - | - | - | - | 1 | 3 |
| T | 5,2 | - | - | - | - | - | - | - | - | - | - | 13,0 | 97,7 | |

II.8.8(Cont.). CAUSAS DE MUERTE POR EDAD Y SEXO

ÁREA VIII 2013

(Lista reducida 102 grupos. Cifras absolutas, tasas específicas por cien mil habitantes. V = varones, M = mujeres, T = total)

| CAUSA DE MUERTE | | TOTAL | N.E. | <1 | 1-4 | 5-14 | 15-24 | 25-34 | 35-44 | 45-54 | 55-64 | 65-74 | 75-84 | 85+ |
|---|----------|-------------|----------|----------|----------|----------|-------------|-------------|-------------|--------------|--------------|----------|--------------|--------------|
| 88 Muerte súbita infantil | V | - | - | - | - | - | - | - | - | - | - | - | - | - |
| | M | - | - | - | - | - | - | - | - | - | - | - | - | - |
| | T | - | - | - | - | - | - | - | - | - | - | - | - | - |
| 89 Resto de síntomas, signos y hallazgos anormales clínicos y de laboratorio, no clasificados en otra parte | V | 1 | - | - | - | - | - | - | - | - | - | - | 1 | - |
| | M | 2,7 | - | - | - | - | - | - | - | - | - | - | 34,4 | - |
| | T | 2 | - | - | - | - | - | - | - | - | - | - | 1 | 1 |
| | V | 2,6 | - | - | - | - | - | - | - | - | - | - | 13,0 | 32,6 |
| V01-Y89 Causas externas de morbilidad y mortalidad | V | 25 | - | - | - | - | 1 | - | 3 | 7 | 7 | - | 5 | 2 |
| | M | 67,3 | - | - | - | - | 34,1 | - | 50,9 | 111,7 | 119,8 | - | 172,1 | 233,6 |
| | T | 39,8 | - | - | - | - | 35,7 | 21,0 | 18,0 | 16,0 | 16,6 | - | 83,9 | 316,0 |
| | V | 41 | - | - | - | - | 2 | 1 | 4 | 8 | 8 | - | 9 | 9 |
| | M | 53,0 | - | - | - | - | 34,9 | 10,3 | 34,9 | 63,9 | 67,5 | - | 117,3 | 293,1 |
| 90 Accidentes de tráfico de vehículos de motor | V | 2 | - | - | - | - | - | - | 1 | 1 | - | - | - | - |
| | M | 5,4 | - | - | - | - | - | - | 17,0 | 16,0 | - | - | - | - |
| | T | 2 | - | - | - | - | - | - | 1 | 1 | - | - | - | - |
| | V | 2,6 | - | - | - | - | - | - | 8,7 | 8,0 | - | - | - | - |
| 91 Otros accidentes de transporte | M | - | - | - | - | - | - | - | - | - | - | - | - | - |
| | T | - | - | - | - | - | - | - | - | - | - | - | - | - |
| 92 Caídas accidentales | V | 9 | - | - | - | - | - | - | 1 | 3 | - | - | 4 | 1 |
| | M | 24,2 | - | - | - | - | - | - | 16,0 | 51,4 | - | - | 137,7 | 116,8 |
| | T | 11 | - | - | - | - | - | - | - | 1 | - | - | 4 | 6 |
| | V | 27,4 | - | - | - | - | - | - | - | 16,6 | - | - | 83,9 | 270,9 |
| | M | 20 | - | - | - | - | - | - | 1 | 4 | - | - | 8 | 7 |
| | T | 25,9 | - | - | - | - | - | - | 8,0 | 33,7 | - | - | 104,3 | 227,9 |
| 93 Ahogamiento, sumersión y sofocación accidentales | V | 2 | - | - | - | 1 | - | - | 1 | - | - | - | - | - |
| | M | 5,4 | - | - | - | 34,1 | - | - | 16,0 | - | - | - | - | - |
| | T | 2 | - | - | - | 1 | - | - | 1 | - | - | - | - | - |
| | V | 2,6 | - | - | - | 17,4 | - | - | 8,0 | - | - | - | - | - |
| 94 Accidentes por fuego, humo y sustancias calientes | M | 1 | - | - | - | - | - | - | - | 1 | - | - | - | - |
| | T | 2,7 | - | - | - | - | - | - | - | 17,1 | - | - | - | - |
| | V | 1 | - | - | - | 1 | - | - | - | - | - | - | - | - |
| | M | 2,5 | - | - | - | 35,7 | - | - | - | - | - | - | - | - |
| | T | 2 | - | - | - | 1 | - | - | - | 1 | - | - | - | - |
| | V | 2,6 | - | - | - | 17,4 | - | - | - | 8,4 | - | - | - | - |
| 95 Envenenamiento accidental por psicofármacos y drogas de abuso | M | 2 | - | - | - | - | 1 | 1 | - | - | - | - | - | - |
| | T | 5,0 | - | - | - | - | 21,0 | 18,0 | - | - | - | - | - | - |
| | V | 3 | - | - | - | - | 1 | 1 | 1 | - | - | - | - | - |
| | M | 3,9 | - | - | - | - | 10,3 | 8,7 | 8,0 | - | - | - | - | - |
| 96 Otros envenenamientos accidentales | T | - | - | - | - | - | - | - | - | - | - | - | - | - |
| | V | - | - | - | - | - | - | - | - | - | - | - | - | - |
| | M | - | - | - | - | - | - | - | - | - | - | - | - | - |
| | T | - | - | - | - | - | - | - | - | - | - | - | - | - |
| 97 Otros accidentes | V | - | - | - | - | - | - | - | - | - | - | - | - | - |
| | M | - | - | - | - | - | - | - | - | - | - | - | - | - |
| | T | - | - | - | - | - | - | - | - | - | - | - | - | - |
| 98 Suicidio y lesiones autoinfligidas | V | 9 | - | - | - | - | - | 2 | 3 | 2 | - | - | 1 | 1 |
| | M | 24,2 | - | - | - | - | - | 33,9 | 47,9 | 34,2 | - | - | 34,4 | 116,8 |
| | T | 2 | - | - | - | - | - | - | 1 | - | - | - | - | 1 |
| | V | 5,0 | - | - | - | - | - | - | 16,0 | - | - | - | - | 45,1 |
| | M | 11 | - | - | - | - | - | 2 | 4 | 2 | - | - | 1 | 2 |
| | T | 14,2 | - | - | - | - | - | 17,4 | 31,9 | 16,9 | - | - | 13,0 | 65,1 |
| 99 Agresiones (homicidio) | V | - | - | - | - | - | - | - | - | - | - | - | - | - |
| | M | - | - | - | - | - | - | - | - | - | - | - | - | - |
| | T | - | - | - | - | - | - | - | - | - | - | - | - | - |

II.8.8(Cont.). CAUSAS DE MUERTE POR EDAD Y SEXO

ÁREA VIII 2013

(Lista reducida 102 grupos. Cifras absolutas, tasas específicas por cien mil habitantes. V = varones, M = mujeres, T = total)

| CAUSA DE MUERTE | | TOTAL | N.E. | <1 | 1-4 | 5-14 | 15-24 | 25-34 | 35-44 | 45-54 | 55-64 | 65-74 | 75-84 | 85+ |
|---|---|-------|------|----|-----|------|-------|-------|-------|-------|-------|-------|-------|-----|
| 100 Eventos de intención no determinada | V | - | - | - | - | - | - | - | - | - | - | - | - | - |
| | M | - | - | - | - | - | - | - | - | - | - | - | - | - |
| | T | - | - | - | - | - | - | - | - | - | - | - | - | - |
| 101 Complicaciones de la atención médica y quirúrgica | V | - | - | - | - | - | - | - | - | - | - | - | - | - |
| | M | - | - | - | - | - | - | - | - | - | - | - | - | - |
| | T | - | - | - | - | - | - | - | - | - | - | - | - | - |
| 102 Otras causas externas y sus efectos tardíos | V | 1 | - | - | - | - | - | - | - | - | 1 | - | - | - |
| | M | 2,7 | - | - | - | - | - | - | - | - | 17,1 | - | - | - |
| | T | 1 | - | - | - | - | - | - | - | - | 1 | - | - | - |
| | | 1,3 | - | - | - | - | - | - | - | - | 8,4 | - | - | - |

II.8.9.CAUSAS DE MUERTE POR SEXO

ÁREA VIII 2013

(Lista reducida 102 grupos. Cifras absolutas, tasas específicas por 100.000, índice de mortalidad estandarizado, error estándar, años potenciales de vida perdidos, tasa de APVP, % APVP, media APVP, tasas estandarizadas APVP por población Europea)

| CAUSA DE MUERTE | | Nº | Tasa 0/0000 | IME | EE | APVP | TASA APVP | % APVP | MEDIA APVP | T. STD. APVP |
|--|---|------|----------------|-------|-------|--------|--------------|--------|---------------|-----------------|
| Total | V | 511 | 1375,4 | 109,9 | 4,9 | 1999,5 | 6285,8 | 100,0 | 12,9 | 5192,6 |
| | M | 536 | 1333,3 | 107,7 | 4,7 | 854,5 | 2726,5 | 100,0 | 13,1 | 2381,3 |
| | T | 1047 | 1353,5 | 108,1 | 3,3 | 2854,0 | 4519,3 | 100,0 | 13,0 | 3783,1 |
| A00-B99, R75, Ciertas enfermedades infecciosas y parasitarias U049 | V | 11 | 29,6 | 203,2 | 61,3 | 106,5 | 334,8 | 5,3 | 21,3 | 279,8 |
| | M | 5 | 12,4 | 87,6 | 39,2 | - | - | - | - | - |
| | T | 16 | 20,7 | 143,7 | 35,9 | 106,5 | 168,6 | 3,7 | 21,3 | 141,0 |
| 1 Enfermedades infecciosas intestinales | V | 3 | 8,1 | 383,4 | 221,3 | - | - | - | - | - |
| | M | - | - | - | - | - | - | - | - | - |
| | T | 3 | 3,9 | 178,8 | 103,2 | - | - | - | - | - |
| 2 Tuberculosis y sus efectos tardíos | V | - | - | - | - | - | - | - | - | - |
| | M | - | - | - | - | - | - | - | - | - |
| | T | - | - | - | - | - | - | - | - | - |
| 3 Enfermedad meningocócica | V | - | - | - | - | - | - | - | - | - |
| | M | - | - | - | - | - | - | - | - | - |
| | T | - | - | - | - | - | - | - | - | - |
| 4 Septicemia | V | 3 | 8,1 | 132,5 | 76,5 | - | - | - | - | - |
| | M | 3 | 7,5 | 105,5 | 60,9 | - | - | - | - | - |
| | T | 6 | 7,8 | 117,2 | 47,8 | - | - | - | - | - |
| 5 Hepatitis vírica | V | 1 | 2,7 | 223,3 | 223,3 | 6,5 | 20,4 | 0,3 | 6,5 | 13,2 |
| | M | 1 | 2,5 | 115,3 | 115,3 | - | - | - | - | - |
| | T | 2 | 2,6 | 154,8 | 109,5 | 6,5 | 10,3 | 0,2 | 6,5 | 6,5 |
| 6 SIDA | V | 3 | 8,1 | 307,7 | 177,6 | 74,5 | 234,2 | 3,7 | 24,8 | 197,1 |
| | M | - | - | - | - | - | - | - | - | - |
| | T | 3 | 3,9 | 204,1 | 117,9 | 74,5 | 118,0 | 2,6 | 24,8 | 99,3 |
| 7 VIH+ (portador, evidencias de laboratorio del VIH, ...) | V | - | - | - | - | - | - | - | - | - |
| | M | - | - | - | - | - | - | - | - | - |
| | T | - | - | - | - | - | - | - | - | - |
| 8 Resto de enfermedades infecciosas y parasitarias y sus efectos tardíos | V | 1 | 2,7 | 277,5 | 277,5 | 25,5 | 80,2 | 1,3 | 25,5 | 69,5 |
| | M | 1 | 2,5 | 417,1 | 417,1 | - | - | - | - | - |
| | T | 2 | 2,6 | 335,4 | 237,2 | 25,5 | 40,4 | 0,9 | 25,5 | 35,1 |
| C00-C48 Tumores | V | 182 | 489,9 | 112,8 | 8,4 | 810,5 | 2547,9 | 40,5 | 10,3 | 2033,9 |
| | M | 109 | 271,1 | 98,9 | 9,5 | 442,5 | 1411,9 | 51,8 | 12,6 | 1176,2 |
| | T | 291 | 376,2 | 106,1 | 6,2 | 1253,0 | 1984,1 | 43,9 | 11,0 | 1603,1 |
| 9 Tumor maligno del labio, de la cavidad bucal y de la faringe | V | 5 | 13,5 | 102,3 | 45,8 | 62,5 | 196,5 | 3,1 | 12,5 | 145,0 |
| | M | - | - | - | - | - | - | - | - | - |
| | T | 5 | 6,5 | 75,9 | 33,9 | 62,5 | 99,0 | 2,2 | 12,5 | 72,2 |
| 10 Tumor maligno del esófago | V | 4 | 10,8 | 103,5 | 51,7 | 29,5 | 92,7 | 1,5 | 9,8 | 65,5 |
| | M | - | - | - | - | - | - | - | - | - |
| | T | 4 | 5,2 | 94,9 | 47,5 | 29,5 | 46,7 | 1,0 | 9,8 | 32,2 |
| 11 Tumor maligno del estómago | V | 15 | 40,4 | 176,9 | 45,7 | 73,5 | 231,1 | 3,7 | 10,5 | 162,6 |
| | M | 12 | 29,8 | 208,9 | 60,3 | 39,0 | 124,4 | 4,6 | 4,9 | 81,0 |
| | T | 27 | 34,9 | 187,5 | 36,1 | 112,5 | 178,1 | 3,9 | 7,5 | 122,0 |
| 12 Tumor maligno del colon | V | 23 | 61,9 | 129,6 | 27,0 | 63,5 | 199,6 | 3,2 | 9,1 | 146,3 |
| | M | 13 | 32,3 | 106,4 | 29,5 | 23,0 | 73,4 | 2,7 | 11,5 | 50,6 |
| | T | 36 | 46,5 | 118,8 | 19,8 | 86,5 | 137,0 | 3,0 | 9,6 | 98,5 |
| 13 Tumor maligno del recto, de la porción rectosigmoide y del ano | V | 5 | 13,5 | 92,9 | 41,5 | 9,0 | 28,3 | 0,5 | 4,5 | 18,3 |
| | M | 2 | 5,0 | 47,0 | 33,2 | 48,5 | 154,7 | 5,7 | 48,5 | 232,0 |
| | T | 7 | 9,0 | 72,0 | 27,2 | 57,5 | 91,1 | 2,0 | 19,2 | 124,3 |
| 14 Tumor maligno del hígado y vías biliares intrahepáticas | V | 9 | 24,2 | 104,3 | 34,8 | 62,0 | 194,9 | 3,1 | 15,5 | 155,3 |
| | M | 8 | 19,9 | 208,5 | 73,7 | - | - | - | - | - |
| | T | 17 | 22,0 | 135,8 | 32,9 | 62,0 | 98,2 | 2,2 | 15,5 | 78,0 |
| 15 Tumor maligno del páncreas | V | 4 | 10,8 | 52,6 | 26,3 | 17,5 | 55,0 | 0,9 | 5,8 | 36,3 |
| | M | 8 | 19,9 | 102,6 | 36,3 | 27,5 | 87,7 | 3,2 | 9,2 | 58,7 |
| | T | 12 | 15,5 | 77,7 | 22,4 | 45,0 | 71,3 | 1,6 | 7,5 | 47,4 |
| 16 Otros tumores malignos digestivos | V | 5 | 13,5 | 175,8 | 78,6 | 10,0 | 31,4 | 0,5 | 5,0 | 20,3 |
| | M | 2 | 5,0 | 64,6 | 45,7 | - | - | - | - | - |
| | T | 7 | 9,0 | 117,6 | 44,4 | 10,0 | 15,8 | 0,4 | 5,0 | 9,9 |
| 17 Tumor maligno de la laringe | V | - | - | - | - | - | - | - | - | - |
| | M | - | - | - | - | - | - | - | - | - |
| | T | - | - | - | - | - | - | - | - | - |
| 18 Tumor maligno de la tráquea, de los bronquios y del pulmón | V | 52 | 140,0 | 121,9 | 16,9 | 282,0 | 886,5 | 14,1 | 10,1 | 629,5 |
| | M | 12 | 29,8 | 97,9 | 28,3 | 91,0 | 290,4 | 10,6 | 15,2 | 209,1 |
| | T | 64 | 82,7 | 115,0 | 14,4 | 373,0 | 590,6 | 13,1 | 11,0 | 415,3 |
| 19 Otros tumores malignos respiratorios e intratorácicos | V | 1 | 2,7 | 99,1 | 99,1 | - | - | - | - | - |
| | M | 2 | 5,0 | 362,7 | 256,5 | 42,0 | 134,0 | 4,9 | 21,0 | 116,9 |
| | T | 3 | 3,9 | 188,3 | 108,7 | 42,0 | 66,5 | 1,5 | 21,0 | 57,8 |
| 20 Tumores malignos del hueso y cartílagos articulares | V | - | - | - | - | - | - | - | - | - |
| | M | - | - | - | - | - | - | - | - | - |
| | T | - | - | - | - | - | - | - | - | - |
| 21 Melanoma maligno de la piel | V | 1 | 2,7 | 123,3 | 123,3 | 4,5 | 14,1 | 0,2 | 4,5 | 9,2 |
| | M | - | - | - | - | - | - | - | - | - |
| | T | 1 | 1,3 | 45,8 | 45,8 | 4,5 | 7,1 | 0,2 | 4,5 | 4,3 |

II.8.9(Cont.).CAUSAS DE MUERTE POR SEXO

ÁREA VIII 2013

(Lista reducida 102 grupos. Cifras absolutas, tasas específicas por 100.000, índice de mortalidad estandarizado, error estándar, años potenciales de vida perdidos, tasa de APVP, % APVP, media APVP, tasas estandarizadas APVP por población Europea)

| CAUSA DE MUERTE | Nº | Tasa 0/0000 | IME | EE | APVP | TASA APVP | % APVP | MEDIA APVP | T. STD. APVP |
|---|----|----------------|------|-------|-------|--------------|--------|---------------|-----------------|
| 22 Otros tumores de la piel y tejidos blandos | V | 4 | 10,8 | 247,5 | 123,8 | - | - | - | - |
| | M | - | - | - | - | - | - | - | - |
| | T | 4 | 5,2 | 104,3 | 52,2 | - | - | - | - |
| 23 Tumor maligno de la mama | V | - | - | - | - | - | - | - | - |
| | M | 13 | 32,3 | 91,0 | 25,3 | 56,0 | 178,7 | 6,6 | 14,0 |
| | T | 13 | 16,8 | 90,4 | 25,1 | 56,0 | 88,7 | 2,0 | 14,0 |
| 24 Tumor maligno del cuello del útero | V | - | - | - | - | - | - | - | - |
| | M | - | - | - | - | - | - | - | - |
| | T | - | - | - | - | - | - | - | - |
| 25 Tumor maligno de otras partes del útero | V | - | - | - | - | - | - | - | - |
| | M | 3 | 7,5 | 65,4 | 37,8 | 6,5 | 20,7 | 0,8 | 6,5 |
| | T | 3 | 3,9 | 66,8 | 38,5 | 6,5 | 10,3 | 0,2 | 6,5 |
| 26 Tumor maligno del ovario | V | - | - | - | - | - | - | - | - |
| | M | 6 | 14,9 | 94,5 | 38,6 | 14,0 | 44,7 | 1,6 | 7,0 |
| | T | 6 | 7,8 | 96,0 | 39,2 | 14,0 | 22,2 | 0,5 | 7,0 |
| 27 Otros tumores malignos de órganos genitales femeninos | V | - | - | - | - | - | - | - | - |
| | M | - | - | - | - | - | - | - | - |
| | T | - | - | - | - | - | - | - | - |
| 28 Tumor maligno de la próstata | V | 9 | 24,2 | 63,5 | 21,2 | 26,0 | 81,7 | 1,3 | 6,5 |
| | M | - | - | - | - | - | - | - | - |
| | T | 9 | 11,6 | 60,6 | 20,2 | 26,0 | 41,2 | 0,9 | 6,5 |
| 29 Otros tumores malignos de órganos genitales masculinos | V | 2 | 5,4 | 240,7 | 170,2 | - | - | - | - |
| | M | - | - | - | - | - | - | - | - |
| | T | 2 | 2,6 | 238,1 | 168,3 | - | - | - | - |
| 30 Tumor maligno del riñón, excepto pelvis renal | V | 8 | 21,5 | 175,6 | 62,1 | 17,5 | 55,0 | 0,9 | 5,8 |
| | M | 2 | 5,0 | 73,3 | 51,8 | 6,5 | 20,7 | 0,8 | 6,5 |
| | T | 10 | 12,9 | 136,0 | 43,0 | 24,0 | 38,0 | 0,8 | 6,0 |
| 31 Tumor maligno de la vejiga | V | 13 | 35,0 | 132,8 | 36,8 | 13,0 | 40,9 | 0,7 | 6,5 |
| | M | 2 | 5,0 | 74,2 | 52,5 | - | - | - | - |
| | T | 15 | 19,4 | 117,0 | 30,2 | 13,0 | 20,6 | 0,5 | 6,5 |
| 32 Otros tumores malignos de las vías urinarias | V | - | - | - | - | - | - | - | - |
| | M | - | - | - | - | - | - | - | - |
| | T | - | - | - | - | - | - | - | - |
| 33 Tumor maligno del encéfalo | V | 3 | 8,1 | 104,0 | 60,0 | 64,0 | 201,2 | 3,2 | 32,0 |
| | M | 2 | 5,0 | 67,7 | 47,9 | 17,5 | 55,8 | 2,0 | 17,5 |
| | T | 5 | 6,5 | 85,2 | 38,1 | 81,5 | 129,1 | 2,9 | 27,2 |
| 34 Otros tumores malignos neurológicos y endocrinos | V | 4 | 10,8 | 556,0 | 278,0 | 41,0 | 128,9 | 2,1 | 20,5 |
| | M | 1 | 2,5 | 140,5 | 140,5 | - | - | - | - |
| | T | 5 | 6,5 | 350,3 | 156,6 | 41,0 | 64,9 | 1,4 | 20,5 |
| 35 Tumor maligno de los sitios mal definidos, secundarios y de sitios no especificados | V | 3 | 8,1 | 57,2 | 33,0 | 9,5 | 29,9 | 0,5 | 9,5 |
| | M | 9 | 22,4 | 230,3 | 76,8 | 18,0 | 57,4 | 2,1 | 9,0 |
| | T | 12 | 15,5 | 129,8 | 37,5 | 27,5 | 43,5 | 1,0 | 9,2 |
| 36 Otros tumores malignos del tejido linfático, de los órganos hematopoyéticos y de tejidos afines (excepto leucemia) | V | 5 | 13,5 | 83,9 | 37,5 | - | - | - | - |
| | M | 6 | 14,9 | 85,9 | 35,1 | 9,5 | 30,3 | 1,1 | 9,5 |
| | T | 11 | 14,2 | 84,6 | 25,5 | 9,5 | 15,0 | 0,3 | 9,5 |
| 37 Leucemia | V | 3 | 8,1 | 61,4 | 35,5 | 18,0 | 56,6 | 0,9 | 9,0 |
| | M | 2 | 5,0 | 64,7 | 45,8 | 43,5 | 138,8 | 5,1 | 43,5 |
| | T | 5 | 6,5 | 62,0 | 27,7 | 61,5 | 97,4 | 2,2 | 20,5 |
| 38 Tumores in situ | V | - | - | - | - | - | - | - | - |
| | M | - | - | - | - | - | - | - | - |
| | T | - | - | - | - | - | - | - | - |
| 39 Tumores benignos | V | 1 | 2,7 | 126,9 | 126,9 | - | - | - | - |
| | M | 1 | 2,5 | 120,3 | 120,3 | - | - | - | - |
| | T | 2 | 2,6 | 121,0 | 85,6 | - | - | - | - |
| 40 Síndrome Mielodiplástico | V | 1 | 2,7 | 91,5 | 91,5 | - | - | - | - |
| | M | 1 | 2,5 | 67,0 | 67,0 | - | - | - | - |
| | T | 2 | 2,6 | 76,9 | 54,4 | - | - | - | - |
| 41 Otros tumores de comportamiento incierto o desconocido | V | 2 | 5,4 | 136,3 | 96,4 | 7,5 | 23,6 | 0,4 | 7,5 |
| | M | 2 | 5,0 | 133,3 | 94,3 | - | - | - | - |
| | T | 4 | 5,2 | 133,8 | 66,9 | 7,5 | 11,9 | 0,3 | 7,5 |
| D50-D89 Enfermedades de la sangre y de los órganos hematopoyéticos, y ciertos trastornos que afectan al mecanismo de la inmunidad | V | 1 | 2,7 | 98,5 | 98,5 | - | - | - | - |
| | M | 1 | 2,5 | 67,0 | 67,0 | - | - | - | - |
| | T | 2 | 2,6 | 79,2 | 56,0 | - | - | - | - |
| 42 Enfermedades de la sangre y de los órganos hematopoyéticos | V | 1 | 2,7 | 106,0 | 106,0 | - | - | - | - |
| | M | 1 | 2,5 | 71,0 | 71,0 | - | - | - | - |
| | T | 2 | 2,6 | 84,3 | 59,6 | - | - | - | - |
| 43 Ciertos trastornos que afectan al mecanismo de la inmunidad | V | - | - | - | - | - | - | - | - |
| | M | - | - | - | - | - | - | - | - |
| | T | - | - | - | - | - | - | - | - |
| E00-E90 Enfermedades endocrinas, nutricionales y metabólicas | V | 14 | 37,7 | 131,8 | 35,2 | 53,5 | 168,2 | 2,7 | 17,8 |
| | M | 17 | 42,3 | 102,5 | 24,9 | - | - | - | - |
| | T | 31 | 40,1 | 113,9 | 20,5 | 53,5 | 84,7 | 1,9 | 17,8 |

II.8.9(Cont.).CAUSAS DE MUERTE POR SEXO

ÁREA VIII 2013

(Lista reducida 102 grupos. Cifras absolutas, tasas específicas por 100.000, índice de mortalidad estandarizado, error estándar, años potenciales de vida perdidos, tasa de APVP, % APVP, media APVP, tasas estandarizadas APVP por población Europea)

| CAUSA DE MUERTE | | Nº | Tasa 0/0000 | IME | EE | APVP | TASA APVP | % APVP | MEDIA APVP | T. STD. APVP |
|---|---|-----|----------------|-------|-------|-------|--------------|--------|---------------|-----------------|
| 44 Diabetes mellitus | V | 12 | 32,3 | 137,6 | 39,7 | 24,0 | 75,4 | 1,2 | 12,0 | 50,0 |
| | M | 16 | 39,8 | 115,4 | 28,8 | - | - | - | - | - |
| | T | 28 | 36,2 | 123,8 | 23,4 | 24,0 | 38,0 | 0,8 | 12,0 | 24,6 |
| 45 Otras enfermedades endocrinas, nutricionales y metabólicas | V | 2 | 5,4 | 105,1 | 74,3 | 29,5 | 92,7 | 1,5 | 29,5 | 80,3 |
| | M | 1 | 2,5 | 36,8 | 36,8 | - | - | - | - | - |
| | T | 3 | 3,9 | 65,1 | 37,6 | 29,5 | 46,7 | 1,0 | 29,5 | 40,6 |
| F00-F99 Trastornos mentales y del comportamiento | V | 13 | 35,0 | 76,7 | 21,3 | 19,5 | 61,3 | 1,0 | 19,5 | 45,9 |
| | M | 37 | 92,0 | 98,6 | 16,2 | 27,0 | 86,1 | 3,2 | 13,5 | 66,4 |
| | T | 50 | 64,6 | 91,9 | 13,0 | 46,5 | 73,6 | 1,6 | 15,5 | 55,6 |
| 46 Trastornos mentales orgánicos senil y presenil | V | 12 | 32,3 | 80,7 | 23,3 | - | - | - | - | - |
| | M | 35 | 87,1 | 95,4 | 16,1 | - | - | - | - | - |
| | T | 47 | 60,8 | 91,3 | 13,3 | - | - | - | - | - |
| 47 Trastornos mentales debidos al abuso de alcohol | V | - | - | - | - | - | - | - | - | - |
| | M | 1 | 2,5 | 706,6 | 706,6 | 20,5 | 65,4 | 2,4 | 20,5 | 53,6 |
| | T | 1 | 1,3 | 56,2 | 56,2 | 20,5 | 32,5 | 0,7 | 20,5 | 26,4 |
| 48 Trastornos mentales debidos al uso de drogas (drogodependencia, toxicomania) | V | - | - | - | - | - | - | - | - | - |
| | M | - | - | - | - | - | - | - | - | - |
| | T | - | - | - | - | - | - | - | - | - |
| 49 Otros trastornos mentales y del comportamiento | V | 1 | 2,7 | 221,4 | 221,4 | 19,5 | 61,3 | 1,0 | 19,5 | 45,9 |
| | M | 1 | 2,5 | 143,1 | 143,1 | 6,5 | 20,7 | 0,8 | 6,5 | 12,9 |
| | T | 2 | 2,6 | 175,0 | 123,7 | 26,0 | 41,2 | 0,9 | 13,0 | 29,2 |
| G00-H95 Enfermedades del sistema nervioso y de los órganos de los sentidos | V | 10 | 26,9 | 49,8 | 15,8 | 29,5 | 92,7 | 1,5 | 29,5 | 80,3 |
| | M | 40 | 99,5 | 127,2 | 20,1 | 32,5 | 103,7 | 3,8 | 10,8 | 87,6 |
| | T | 50 | 64,6 | 96,8 | 13,7 | 62,0 | 98,2 | 2,2 | 15,5 | 84,1 |
| 50 Meningitis (otras en 003) | V | - | - | - | - | - | - | - | - | - |
| | M | - | - | - | - | - | - | - | - | - |
| | T | - | - | - | - | - | - | - | - | - |
| 51 Enfermedad de Alzheimer | V | 5 | 13,5 | 59,3 | 26,5 | - | - | - | - | - |
| | M | 26 | 64,7 | 125,1 | 24,5 | - | - | - | - | - |
| | T | 31 | 40,1 | 106,4 | 19,1 | - | - | - | - | - |
| 52 Otras enfermedades del sistema nervioso y de los órganos de los sentidos | V | 5 | 13,5 | 43,3 | 19,3 | 29,5 | 92,7 | 1,5 | 29,5 | 80,3 |
| | M | 14 | 34,8 | 132,4 | 35,4 | 32,5 | 103,7 | 3,8 | 10,8 | 87,6 |
| | T | 19 | 24,6 | 84,9 | 19,5 | 62,0 | 98,2 | 2,2 | 15,5 | 84,1 |
| I00-I99 Enfermedades del sistema circulatorio | V | 134 | 360,7 | 102,2 | 8,8 | 320,0 | 1006,0 | 16,0 | 11,4 | 723,2 |
| | M | 208 | 517,4 | 111,4 | 7,7 | 153,0 | 488,2 | 17,9 | 10,9 | 343,2 |
| | T | 342 | 442,1 | 107,4 | 5,8 | 473,0 | 749,0 | 16,6 | 11,3 | 531,7 |
| 53 Enfermedades cardíacas reumáticas crónicas | V | - | - | - | - | - | - | - | - | - |
| | M | 3 | 7,5 | 82,4 | 47,6 | - | - | - | - | - |
| | T | 3 | 3,9 | 53,7 | 31,0 | - | - | - | - | - |
| 54 Enfermedades hipertensivas | V | 7 | 18,8 | 80,5 | 30,4 | 11,5 | 36,2 | 0,6 | 11,5 | 24,0 |
| | M | 12 | 29,8 | 61,0 | 17,6 | 0,5 | 1,6 | 0,1 | 0,5 | 0,9 |
| | T | 19 | 24,6 | 67,1 | 15,4 | 12,0 | 19,0 | 0,4 | 6,0 | 12,3 |
| 55 Infarto agudo de miocardio | V | 30 | 80,7 | 100,6 | 18,4 | 104,5 | 328,5 | 5,2 | 11,6 | 240,3 |
| | M | 26 | 64,7 | 110,2 | 21,6 | 64,5 | 205,8 | 7,5 | 12,9 | 148,0 |
| | T | 56 | 72,4 | 104,3 | 13,9 | 169,0 | 267,6 | 5,9 | 12,1 | 193,6 |
| 56 Otras enfermedades isquémicas del corazón | V | 18 | 48,4 | 69,3 | 16,3 | 61,5 | 193,3 | 3,1 | 12,3 | 136,0 |
| | M | 26 | 64,7 | 98,2 | 19,3 | 14,0 | 44,7 | 1,6 | 7,0 | 26,8 |
| | T | 44 | 56,9 | 83,1 | 12,5 | 75,5 | 119,6 | 2,6 | 10,8 | 81,0 |
| 57 Insuficiencia cardíaca | V | 15 | 40,4 | 160,9 | 41,5 | 5,5 | 17,3 | 0,3 | 5,5 | 11,2 |
| | M | 43 | 107,0 | 182,6 | 27,8 | 41,5 | 132,4 | 4,9 | 13,8 | 102,1 |
| | T | 58 | 75,0 | 177,6 | 23,3 | 47,0 | 74,4 | 1,6 | 11,8 | 56,4 |
| 58 Otras enfermedades del corazón | V | 21 | 56,5 | 86,8 | 18,9 | 69,0 | 216,9 | 3,5 | 17,3 | 171,5 |
| | M | 35 | 87,1 | 95,0 | 16,1 | 12,5 | 39,9 | 1,5 | 12,5 | 25,3 |
| | T | 56 | 72,4 | 91,5 | 12,2 | 81,5 | 129,1 | 2,9 | 16,3 | 99,1 |
| 59 Enfermedades cerebrovasculares | V | 37 | 99,6 | 155,1 | 25,5 | 68,0 | 213,8 | 3,4 | 8,5 | 140,1 |
| | M | 54 | 134,3 | 116,6 | 15,9 | 20,0 | 63,8 | 2,3 | 10,0 | 40,2 |
| | T | 91 | 117,6 | 129,9 | 13,6 | 88,0 | 139,3 | 3,1 | 8,8 | 89,3 |
| 60 Arteriosclerosis | V | 2 | 5,4 | 134,5 | 95,1 | - | - | - | - | - |
| | M | 6 | 14,9 | 219,0 | 89,4 | - | - | - | - | - |
| | T | 8 | 10,3 | 188,9 | 66,8 | - | - | - | - | - |
| 61 Otras enfermedades de los vasos sanguíneos | V | 4 | 10,8 | 68,0 | 34,0 | - | - | - | - | - |
| | M | 3 | 7,5 | 78,1 | 45,1 | - | - | - | - | - |
| | T | 7 | 9,0 | 71,1 | 26,9 | - | - | - | - | - |
| J00-J99 Enfermedades del sistema respiratorio | V | 69 | 185,7 | 125,1 | 15,1 | 28,5 | 89,6 | 1,4 | 9,5 | 63,5 |
| | M | 44 | 109,4 | 103,4 | 15,6 | 12,5 | 39,9 | 1,5 | 12,5 | 25,3 |
| | T | 113 | 146,1 | 113,5 | 10,7 | 41,0 | 64,9 | 1,4 | 10,3 | 44,1 |
| 62 Influenza (gripe) (incluye gripe aviar y gripe A) | V | - | - | - | - | - | - | - | - | - |
| | M | - | - | - | - | - | - | - | - | - |
| | T | - | - | - | - | - | - | - | - | - |
| 63 Neumonía | V | 6 | 16,1 | 81,2 | 33,1 | - | - | - | - | - |
| | M | 11 | 27,4 | 144,8 | 43,7 | - | - | - | - | - |
| | T | 17 | 22,0 | 111,8 | 27,1 | - | - | - | - | - |

II.8.9(Cont.).CAUSAS DE MUERTE POR SEXO

ÁREA VIII 2013

(Lista reducida 102 grupos. Cifras absolutas, tasas específicas por 100.000, índice de mortalidad estandarizado, error estándar, años potenciales de vida perdidos, tasa de APVP, % APVP, media APVP, tasas estandarizadas APVP por población Europea)

| CAUSA DE MUERTE | | Nº | Tasa 0/0000 | IME | EE | APVP | TASA APVP | % APVP | MEDIA APVP | T. STD. APVP |
|---|----------|-----------|----------------|--------------|--------------|--------------|--------------|------------|---------------|-----------------|
| 64 Enfermedades crónicas de las vías respiratorias inferiores (excepto Asma) | V | 37 | 99,6 | 135,5 | 22,3 | 2,5 | 7,9 | 0,1 | 2,5 | 5,1 |
| | M | 3 | 7,5 | 52,2 | 30,2 | - | - | - | - | - |
| | T | 40 | 51,7 | 116,3 | 18,4 | 2,5 | 4,0 | 0,1 | 2,5 | 2,4 |
| 65 Asma | V | - | - | - | - | - | - | - | - | - |
| | M | 3 | 7,5 | 62,0 | 35,8 | 12,5 | 39,9 | 1,5 | 12,5 | 25,3 |
| | T | 3 | 3,9 | 46,5 | 26,9 | 12,5 | 19,8 | 0,4 | 12,5 | 12,8 |
| 66 Insuficiencia respiratoria | V | 1 | 2,7 | 155,7 | 155,7 | - | - | - | - | - |
| | M | 2 | 5,0 | 253,0 | 178,9 | - | - | - | - | - |
| | T | 3 | 3,9 | 208,1 | 120,2 | - | - | - | - | - |
| 67 Otras enfermedades del sistema respiratorio | V | 25 | 67,3 | 140,1 | 28,0 | 26,0 | 81,7 | 1,3 | 13,0 | 58,4 |
| | M | 25 | 62,2 | 106,8 | 21,4 | - | - | - | - | - |
| | T | 50 | 64,6 | 120,1 | 17,0 | 26,0 | 41,2 | 0,9 | 13,0 | 28,9 |
| K00-K93 Enfermedades del sistema digestivo | V | 26 | 70,0 | 115,6 | 22,7 | 176,5 | 554,9 | 8,8 | 13,6 | 419,0 |
| | M | 20 | 49,7 | 108,8 | 24,3 | 25,5 | 81,4 | 3,0 | 8,5 | 56,7 |
| | T | 46 | 59,5 | 112,0 | 16,5 | 202,0 | 319,9 | 7,1 | 12,6 | 239,6 |
| 68 Úlcera de estómago, duodeno y yeyuno | V | 1 | 2,7 | 124,5 | 124,5 | - | - | - | - | - |
| | M | - | - | - | - | - | - | - | - | - |
| | T | 1 | 1,3 | 110,5 | 110,5 | - | - | - | - | - |
| 69 Enteritis y colitis no infecciosas | V | - | - | - | - | - | - | - | - | - |
| | M | - | - | - | - | - | - | - | - | - |
| | T | - | - | - | - | - | - | - | - | - |
| 70 Enfermedad vascular intestinal | V | 2 | 5,4 | 95,3 | 67,4 | - | - | - | - | - |
| | M | 6 | 14,9 | 132,0 | 53,9 | - | - | - | - | - |
| | T | 8 | 10,3 | 120,8 | 42,7 | - | - | - | - | - |
| 71 Cirrosis y otras enfermedades crónicas del hígado | V | 12 | 32,3 | 122,9 | 35,5 | 113,0 | 355,2 | 5,7 | 11,3 | 263,7 |
| | M | 2 | 5,0 | 87,3 | 61,8 | 20,0 | 63,8 | 2,3 | 10,0 | 45,8 |
| | T | 14 | 18,1 | 116,1 | 31,0 | 133,0 | 210,6 | 4,7 | 11,1 | 154,5 |
| 72 Otras enfermedades del sistema digestivo | V | 11 | 29,6 | 115,3 | 34,8 | 63,5 | 199,6 | 3,2 | 21,2 | 155,3 |
| | M | 12 | 29,8 | 107,4 | 31,0 | 5,5 | 17,5 | 0,6 | 5,5 | 10,9 |
| | T | 23 | 29,7 | 110,2 | 23,0 | 69,0 | 109,3 | 2,4 | 17,3 | 85,1 |
| L00-L99 Enfermedades de la piel y del tejido subcutáneo | V | 3 | 8,1 | 348,3 | 201,1 | - | - | - | - | - |
| | M | 5 | 12,4 | 227,6 | 101,8 | - | - | - | - | - |
| | T | 8 | 10,3 | 263,3 | 93,1 | - | - | - | - | - |
| 73 Enfermedades de la piel y del tejido subcutáneo | V | 3 | 8,1 | 348,3 | 201,1 | - | - | - | - | - |
| | M | 5 | 12,4 | 227,6 | 101,8 | - | - | - | - | - |
| | T | 8 | 10,3 | 263,3 | 93,1 | - | - | - | - | - |
| M00-M99 Enfermedades del sistema osteomuscular y del tejido conjuntivo | V | 6 | 16,1 | 225,3 | 92,0 | 7,5 | 23,6 | 0,4 | 7,5 | 15,2 |
| | M | 5 | 12,4 | 72,3 | 32,3 | 0,5 | 1,6 | 0,1 | 0,5 | 0,9 |
| | T | 11 | 14,2 | 115,4 | 34,8 | 8,0 | 12,7 | 0,3 | 4,0 | 8,0 |
| 74 Artritis reumatoide y osteoartritis | V | 1 | 2,7 | 267,5 | 267,5 | 7,5 | 23,6 | 0,4 | 7,5 | 15,2 |
| | M | - | - | - | - | - | - | - | - | - |
| | T | 1 | 1,3 | 86,0 | 86,0 | 7,5 | 11,9 | 0,3 | 7,5 | 7,5 |
| 75 Osteoporosis y fracturas patológicas | V | 4 | 10,8 | 369,3 | 184,6 | - | - | - | - | - |
| | M | 4 | 9,9 | 87,5 | 43,8 | - | - | - | - | - |
| | T | 8 | 10,3 | 143,1 | 50,6 | - | - | - | - | - |
| 76 Otras enfermedades del sistema osteomuscular y del tejido conjuntivo | V | 1 | 2,7 | 82,9 | 82,9 | - | - | - | - | - |
| | M | 1 | 2,5 | 64,8 | 64,8 | 0,5 | 1,6 | 0,1 | 0,5 | 0,9 |
| | T | 2 | 2,6 | 72,1 | 51,0 | 0,5 | 0,8 | 0,0 | 0,5 | 0,5 |
| N00-N99 Enfermedades del sistema genitourinario | V | 13 | 35,0 | 130,4 | 36,2 | 4,5 | 14,1 | 0,2 | 4,5 | 9,2 |
| | M | 22 | 54,7 | 140,1 | 29,9 | 14,5 | 46,3 | 1,7 | 14,5 | 29,3 |
| | T | 35 | 45,2 | 135,7 | 22,9 | 19,0 | 30,1 | 0,7 | 9,5 | 19,2 |
| 77 Enfermedades del riñón y del uréter | V | 8 | 21,5 | 123,1 | 43,5 | - | - | - | - | - |
| | M | 12 | 29,8 | 150,1 | 43,3 | - | - | - | - | - |
| | T | 20 | 25,9 | 136,6 | 30,6 | - | - | - | - | - |
| 78 Enfermedades de los genitales masculinos | V | 1 | 2,7 | 273,6 | 273,6 | - | - | - | - | - |
| | M | - | - | - | - | - | - | - | - | - |
| | T | 1 | 1,3 | 260,5 | 260,5 | - | - | - | - | - |
| 79 Enfermedades de los genitales femeninos y trastornos de la mama | V | - | - | - | - | - | - | - | - | - |
| | M | - | - | - | - | - | - | - | - | - |
| | T | - | - | - | - | - | - | - | - | - |
| 80 Otras enfermedades del sistema genitourinario | V | 4 | 10,8 | 128,8 | 64,4 | 4,5 | 14,1 | 0,2 | 4,5 | 9,2 |
| | M | 10 | 24,9 | 132,4 | 41,9 | 14,5 | 46,3 | 1,7 | 14,5 | 29,3 |
| | T | 14 | 18,1 | 131,7 | 35,2 | 19,0 | 30,1 | 0,7 | 9,5 | 19,2 |
| O00-O99 Embarazo, parto y puerperio | V | - | - | - | - | - | - | - | - | - |
| | M | - | - | - | - | - | - | - | - | - |
| | T | - | - | - | - | - | - | - | - | - |
| 81 Embarazo, parto y puerperio | V | - | - | - | - | - | - | - | - | - |
| | M | - | - | - | - | - | - | - | - | - |
| | T | - | - | - | - | - | - | - | - | - |
| P00-P96 Ciertas afecciones originadas en el periodo perinatal | V | - | - | - | - | - | - | - | - | - |
| | M | 1 | 2,5 | 387,6 | 387,6 | - | - | - | - | - |
| | T | 1 | 1,3 | 190,8 | 190,8 | - | - | - | - | - |

II.8.9(Cont.).CAUSAS DE MUERTE POR SEXO

ÁREA VIII 2013

(Lista reducida 102 grupos. Cifras absolutas, tasas específicas por 100.000, índice de mortalidad estandarizado, error estándar, años potenciales de vida perdidos, tasa de APVP, % APVP, media APVP, tasas estandarizadas APVP por población Europea)

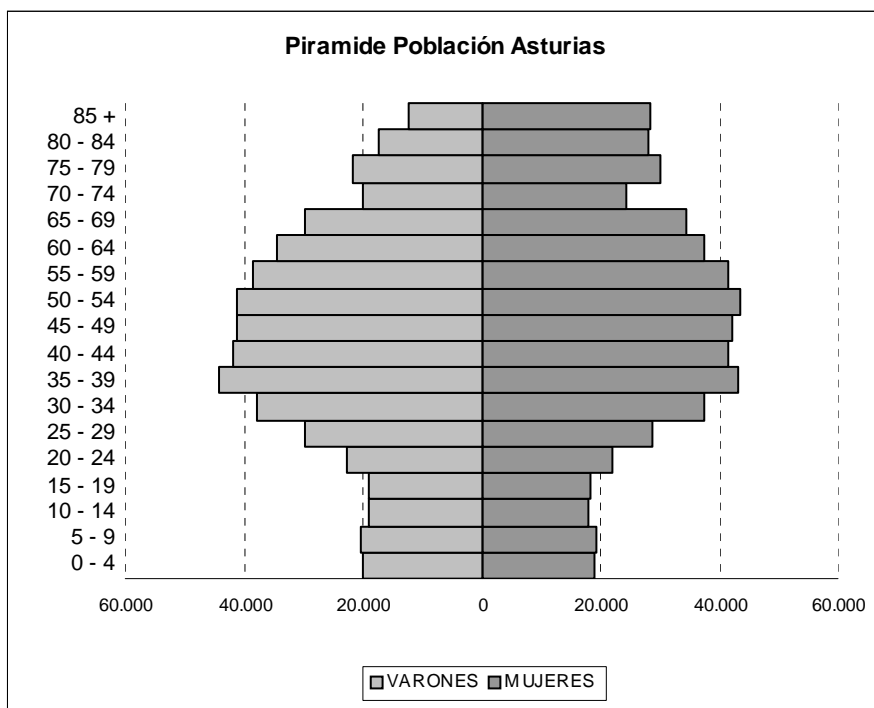
| CAUSA DE MUERTE | | Nº | Tasa 0/0000 | IME | EE | APVP | TASA APVP | % APVP | MEDIA APVP | T. STD. APVP |
|--|----------|-----------|----------------|--------------|--------------|--------------|---------------|-------------|---------------|-----------------|
| 82 Ciertas afecciones originadas en el periodo perinatal | V | - | - | - | - | - | - | - | - | - |
| | M | 1 | 2,5 | 387,6 | 387,6 | - | - | - | - | - |
| | T | 1 | 1,3 | 190,8 | 190,8 | - | - | - | - | - |
| Q00-Q99 Malformaciones congénitas, deformidades y anomalías cromosómicas | V | 2 | 5,4 | 307,0 | 217,1 | 63,5 | 199,6 | 3,2 | 63,5 | 362,9 |
| | M | - | - | - | - | - | - | - | - | - |
| | T | 2 | 2,6 | 164,0 | 116,0 | 63,5 | 100,6 | 2,2 | 63,5 | 185,4 |
| 83 Malformaciones congénitas del sistema nervioso | V | - | - | - | - | - | - | - | - | - |
| | M | - | - | - | - | - | - | - | - | - |
| | T | - | - | - | - | - | - | - | - | - |
| 84 Malformaciones congénitas del sistema circulatorio | V | - | - | - | - | - | - | - | - | - |
| | M | - | - | - | - | - | - | - | - | - |
| | T | - | - | - | - | - | - | - | - | - |
| 85 Otras malformaciones congénitas, deformidades y anomalías cromosómicas | V | 2 | 5,4 | 541,1 | 382,6 | 63,5 | 199,6 | 3,2 | 63,5 | 362,9 |
| | M | - | - | - | - | - | - | - | - | - |
| | T | 2 | 2,6 | 276,0 | 195,1 | 63,5 | 100,6 | 2,2 | 63,5 | 185,4 |
| R00-R99(-R75) Síntomas, signos y hallazgos anormales clínicos y de laboratorio, no clasificados en otra parte | V | 2 | 5,4 | 89,2 | 63,1 | 28,5 | 89,6 | 1,4 | 28,5 | 77,6 |
| | M | 6 | 14,9 | 96,0 | 39,2 | - | - | - | - | - |
| | T | 8 | 10,3 | 95,0 | 33,6 | 28,5 | 45,1 | 1,0 | 28,5 | 39,3 |
| 86 Paro cardíaco, muerte sin asistencia y otra causa desconocida de mortalidad | V | 1 | 2,7 | 188,7 | 188,7 | 28,5 | 89,6 | 1,4 | 28,5 | 77,6 |
| | M | 1 | 2,5 | 265,4 | 265,4 | - | - | - | - | - |
| | T | 2 | 2,6 | 222,7 | 157,5 | 28,5 | 45,1 | 1,0 | 28,5 | 39,3 |
| 87 Senilidad | V | - | - | - | - | - | - | - | - | - |
| | M | 4 | 9,9 | 77,5 | 38,8 | - | - | - | - | - |
| | T | 4 | 5,2 | 62,8 | 31,4 | - | - | - | - | - |
| 88 Muerte súbita infantil | V | - | - | - | - | - | - | - | - | - |
| | M | - | - | - | - | - | - | - | - | - |
| | T | - | - | - | - | - | - | - | - | - |
| 89 Resto de síntomas, signos y hallazgos anormales clínicos y de laboratorio, no clasificados en otra parte | V | 1 | 2,7 | 227,2 | 227,2 | - | - | - | - | - |
| | M | 1 | 2,5 | 140,7 | 140,7 | - | - | - | - | - |
| | T | 2 | 2,6 | 173,9 | 123,0 | - | - | - | - | - |
| V01-Y98 Causas externas de morbilidad y mortalidad | V | 25 | 67,3 | 103,2 | 20,6 | 351,0 | 1103,4 | 17,6 | 19,5 | 951,7 |
| | M | 16 | 39,8 | 104,1 | 26,0 | 146,5 | 467,4 | 17,1 | 29,3 | 595,7 |
| | T | 41 | 53,0 | 103,3 | 16,1 | 497,5 | 787,8 | 17,4 | 21,6 | 766,7 |
| 90 Accidentes de tráfico de vehículos de motor | V | 2 | 5,4 | 68,5 | 48,4 | 51,0 | 160,3 | 2,6 | 25,5 | 134,9 |
| | M | - | - | - | - | - | - | - | - | - |
| | T | 2 | 2,6 | 53,4 | 37,7 | 51,0 | 80,8 | 1,8 | 25,5 | 68,3 |
| 91 Otros accidentes de transporte | V | - | - | - | - | - | - | - | - | - |
| | M | - | - | - | - | - | - | - | - | - |
| | T | - | - | - | - | - | - | - | - | - |
| 92 Caídas accidentales | V | 9 | 24,2 | 120,5 | 40,2 | 61,0 | 191,8 | 3,1 | 15,3 | 136,6 |
| | M | 11 | 27,4 | 125,8 | 37,9 | 7,5 | 23,9 | 0,9 | 7,5 | 14,8 |
| | T | 20 | 25,9 | 122,9 | 27,5 | 68,5 | 108,5 | 2,4 | 13,7 | 75,5 |
| 93 Ahogamiento, sumersión y sofocación accidentales | V | 2 | 5,4 | 168,8 | 119,4 | 64,0 | 201,2 | 3,2 | 32,0 | 261,5 |
| | M | - | - | - | - | - | - | - | - | - |
| | T | 2 | 2,6 | 76,7 | 54,2 | 64,0 | 101,3 | 2,2 | 32,0 | 131,1 |
| 94 Accidentes por fuego, humo y sustancias calientes | V | 1 | 2,7 | 630,3 | 630,3 | 10,5 | 33,0 | 0,5 | 10,5 | 21,9 |
| | M | 1 | 2,5 | 1516,1 | 1516,1 | 54,5 | 173,9 | 6,4 | 54,5 | 348,1 |
| | T | 2 | 2,6 | 873,5 | 617,7 | 65,0 | 102,9 | 2,3 | 32,5 | 176,5 |
| 95 Envenenamiento accidental por psicofármacos y drogas de abuso | V | 1 | 2,7 | 65,6 | 65,6 | 16,5 | 51,9 | 0,8 | 16,5 | 38,8 |
| | M | 2 | 5,0 | 306,0 | 216,4 | 69,0 | 220,2 | 8,1 | 34,5 | 197,0 |
| | T | 3 | 3,9 | 137,4 | 79,3 | 85,5 | 135,4 | 3,0 | 28,5 | 116,4 |
| 96 Otros envenenamientos accidentales | V | - | - | - | - | - | - | - | - | - |
| | M | - | - | - | - | - | - | - | - | - |
| | T | - | - | - | - | - | - | - | - | - |
| 97 Otros accidentes | V | - | - | - | - | - | - | - | - | - |
| | M | - | - | - | - | - | - | - | - | - |
| | T | - | - | - | - | - | - | - | - | - |
| 98 Suicidio y lesiones autoinfligidas | V | 9 | 24,2 | 112,0 | 37,3 | 139,5 | 438,5 | 7,0 | 19,9 | 340,8 |
| | M | 2 | 5,0 | 65,8 | 46,6 | 15,5 | 49,5 | 1,8 | 15,5 | 35,7 |
| | T | 11 | 14,2 | 99,0 | 29,8 | 155,0 | 245,4 | 5,4 | 19,4 | 190,4 |
| 99 Agresiones (homicidio) | V | - | - | - | - | - | - | - | - | - |
| | M | - | - | - | - | - | - | - | - | - |
| | T | - | - | - | - | - | - | - | - | - |
| 100 Eventos de intención no determinada | V | - | - | - | - | - | - | - | - | - |
| | M | - | - | - | - | - | - | - | - | - |
| | T | - | - | - | - | - | - | - | - | - |
| 101 Complicaciones de la atención médica y quirúrgica | V | - | - | - | - | - | - | - | - | - |
| | M | - | - | - | - | - | - | - | - | - |
| | T | - | - | - | - | - | - | - | - | - |
| 102 Otras causas externas y sus efectos tardíos | V | 1 | 2,7 | 331,3 | 331,3 | 8,5 | 26,7 | 0,4 | 8,5 | 17,3 |
| | M | - | - | - | - | - | - | - | - | - |
| | T | 1 | 1,3 | 225,8 | 225,8 | 8,5 | 13,5 | 0,3 | 8,5 | 8,5 |

ANEXOS

POBLACIÓN DE ASTURIAS

DISTRIBUCIÓN DE LA POBLACIÓN POR EDAD Y SEXO

| <u>GRUPOS DE EDAD</u> | <u>VARONES</u> | <u>MUJERES</u> | <u>TOTAL</u> |
|-----------------------|----------------|----------------|------------------|
| 0 - 4 | 20.022 | 19.114 | 39.136 |
| 5 - 9 | 20.469 | 19329 | 39.798 |
| 10 - 14 | 19.126 | 18029 | 37.155 |
| 15 - 19 | 19.156 | 18178 | 37.334 |
| 20 - 24 | 22.725 | 22019 | 44.744 |
| 25 - 29 | 29.707 | 28603 | 58.310 |
| 30 - 34 | 37.963 | 37354 | 75.317 |
| 35 - 39 | 44.067 | 43079 | 87.146 |
| 40 - 44 | 41.702 | 41369 | 83.071 |
| 45 - 49 | 41.159 | 42019 | 83.178 |
| 50 - 54 | 41.333 | 43390 | 84.723 |
| 55 - 59 | 38.492 | 41366 | 79.858 |
| 60 - 64 | 34.600 | 37426 | 72.026 |
| 65 - 69 | 29.713 | 34431 | 64.144 |
| 70 - 74 | 20.035 | 24392 | 44.427 |
| 75 - 79 | 21.737 | 30056 | 51.793 |
| 80 - 84 | 17.158 | 28181 | 45.339 |
| 85 + | 12.182 | 28484 | 40.666 |
| Total | 511.346 | 556.819 | 1.068.165 |



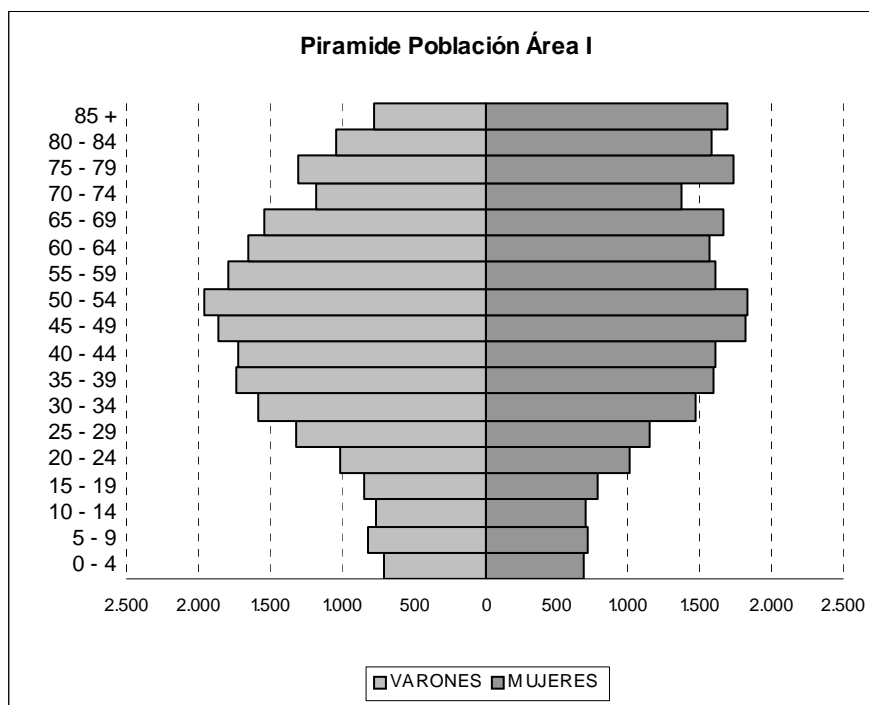
POBLACIÓN DEL ÁREA I – NOROCCIDENTAL

Comprende los siguientes municipios:

Boal, Castropol, Coaña, El Franco, Grandas de Salime, Illano, Valdés, Navia, Pesoz, San Martín de Oscos, Santa Eulalia de Oscos, San Tirso de Abres, Tapia de Casariego, Taramundi, Vegadeo, Villanueva de Oscos, Villayón.

DISTRIBUCIÓN DE LA POBLACIÓN POR EDAD Y SEXO

| <u>GRUPOS DE EDAD</u> | <u>VARONES</u> | <u>MUJERES</u> | <u>TOTAL</u> |
|-----------------------|----------------|----------------|---------------|
| 0 - 4 | 706 | 696 | 1.402 |
| 5 - 9 | 815 | 712 | 1.527 |
| 10 - 14 | 753 | 708 | 1.461 |
| 15 - 19 | 841 | 789 | 1.630 |
| 20 - 24 | 1.009 | 1014 | 2.023 |
| 25 - 29 | 1.322 | 1152 | 2.474 |
| 30 - 34 | 1.585 | 1466 | 3.051 |
| 35 - 39 | 1.728 | 1595 | 3.323 |
| 40 - 44 | 1.720 | 1608 | 3.328 |
| 45 - 49 | 1.853 | 1811 | 3.664 |
| 50 - 54 | 1.955 | 1830 | 3.785 |
| 55 - 59 | 1.787 | 1612 | 3.399 |
| 60 - 64 | 1.656 | 1567 | 3.223 |
| 65 - 69 | 1.538 | 1664 | 3.202 |
| 70 - 74 | 1.179 | 1371 | 2.550 |
| 75 - 79 | 1.296 | 1730 | 3.026 |
| 80 - 84 | 1.040 | 1576 | 2.616 |
| 85 + | 776 | 1687 | 2.463 |
| Total | 23.559 | 24.588 | 48.147 |



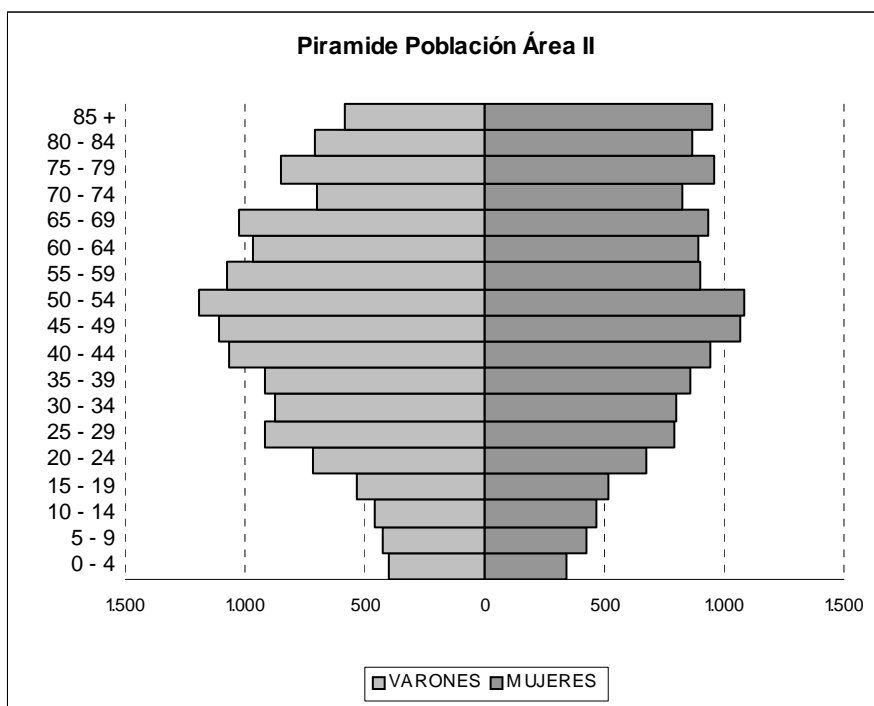
POBLACIÓN DEL ÁREA II - OCCIDENTAL

Comprende los siguientes municipios:

Allande, Cangas del Narcea, Degaña, Ibias y Tineo.

DISTRIBUCIÓN DE LA POBLACIÓN POR EDAD Y SEXO

| <u>GRUPOS DE EDAD</u> | <u>VARONES</u> | <u>MUJERES</u> | <u>TOTAL</u> |
|-----------------------|----------------|----------------|---------------|
| 0 - 4 | 404 | 345 | 749 |
| 5 - 9 | 428 | 426 | 854 |
| 10 - 14 | 462 | 467 | 929 |
| 15 - 19 | 535 | 513 | 1.048 |
| 20 - 24 | 716 | 672 | 1.388 |
| 25 - 29 | 914 | 788 | 1.702 |
| 30 - 34 | 879 | 799 | 1.678 |
| 35 - 39 | 918 | 860 | 1.778 |
| 40 - 44 | 1.064 | 940 | 2.004 |
| 45 - 49 | 1.105 | 1063 | 2.168 |
| 50 - 54 | 1.191 | 1085 | 2.276 |
| 55 - 59 | 1.075 | 902 | 1.977 |
| 60 - 64 | 970 | 889 | 1.859 |
| 65 - 69 | 1.021 | 937 | 1.958 |
| 70 - 74 | 703 | 824 | 1.527 |
| 75 - 79 | 849 | 958 | 1.807 |
| 80 - 84 | 705 | 870 | 1.575 |
| 85 + | 585 | 950 | 1.535 |
| Total | 14.524 | 14.288 | 28.812 |



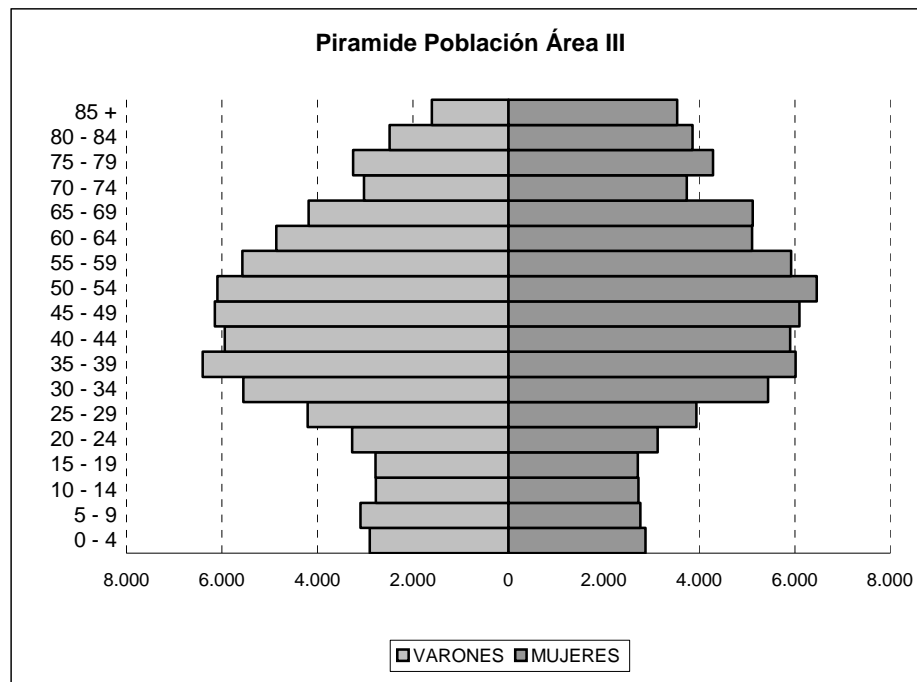
POBLACIÓN DEL ÁREA III - AVILÉS

Comprende los siguientes municipios:

Avilés, Castrillón, Corvera, Cudillero, Illas, Muros de Nalón, Pravia, Gozón y Soto del Barco.

DISTRIBUCIÓN DE LA POBLACIÓN POR EDAD Y SEXO

| <u>GRUPOS DE EDAD</u> | <u>VARONES</u> | <u>MUJERES</u> | <u>TOTAL</u> |
|-----------------------|----------------|----------------|----------------|
| 0 - 4 | 2.907 | 2874 | 5.781 |
| 5 - 9 | 3.098 | 2763 | 5.861 |
| 10 - 14 | 2.781 | 2725 | 5.506 |
| 15 - 19 | 2.787 | 2710 | 5.497 |
| 20 - 24 | 3.273 | 3129 | 6.402 |
| 25 - 29 | 4.203 | 3936 | 8.139 |
| 30 - 34 | 5.555 | 5437 | 10.992 |
| 35 - 39 | 6.403 | 6016 | 12.419 |
| 40 - 44 | 5.945 | 5899 | 11.844 |
| 45 - 49 | 6.153 | 6095 | 12.248 |
| 50 - 54 | 6.098 | 6460 | 12.558 |
| 55 - 59 | 5.573 | 5922 | 11.495 |
| 60 - 64 | 4.861 | 5107 | 9.968 |
| 65 - 69 | 4.184 | 5119 | 9.303 |
| 70 - 74 | 3.024 | 3736 | 6.760 |
| 75 - 79 | 3.252 | 4284 | 7.536 |
| 80 - 84 | 2.491 | 3860 | 6.351 |
| 85 + | 1.603 | 3539 | 5.142 |
| Total | 74.191 | 79.611 | 153.802 |



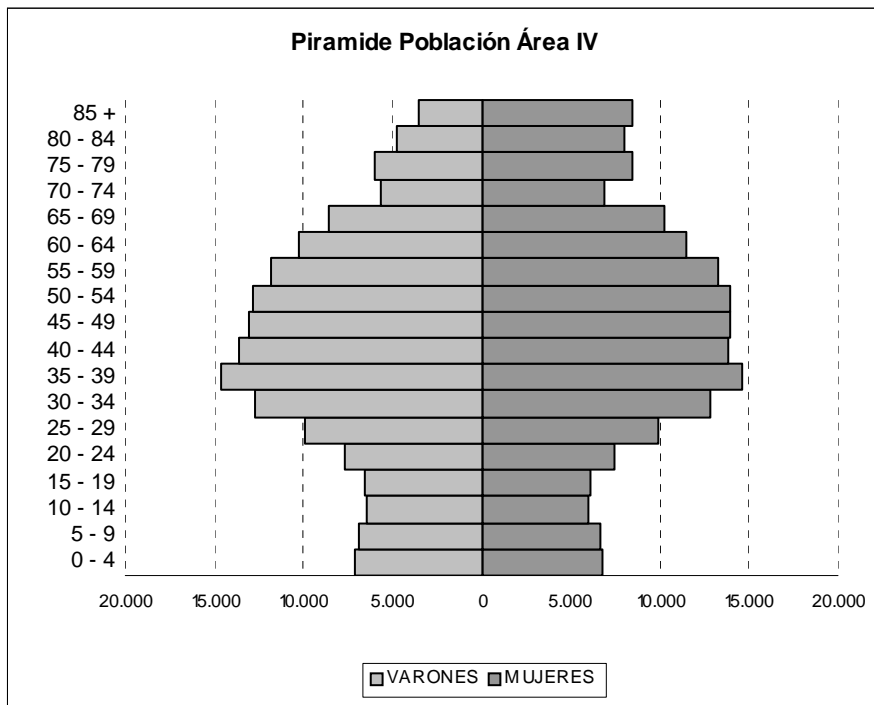
POBLACIÓN DEL ÁREA IV - OVIEDO

Comprende los siguientes municipios:

Belmonte de Miranda, Bimenes, Cabranes, Cándamo, Grado, Llanera, Morcín, Nava, Noreña, Oviedo, Proaza, Quirós, Las Regueras, Ribera de Arriba, Riosa, Salas, San Adriano, Sariego, Siero, Somiedo, Teverga, Yernes y Tameza.

DISTRIBUCIÓN DE LA POBLACIÓN POR EDAD Y SEXO

| <u>GRUPOS DE EDAD</u> | <u>VARONES</u> | <u>MUJERES</u> | <u>TOTAL</u> |
|-----------------------|----------------|----------------|----------------|
| 0 - 4 | 7.168 | 6826 | 13.994 |
| 5 - 9 | 6.898 | 6615 | 13.513 |
| 10 - 14 | 6.496 | 5999 | 12.495 |
| 15 - 19 | 6.550 | 6159 | 12.709 |
| 20 - 24 | 7.637 | 7506 | 15.143 |
| 25 - 29 | 9.945 | 9964 | 19.909 |
| 30 - 34 | 12.768 | 12807 | 25.575 |
| 35 - 39 | 14.639 | 14577 | 29.216 |
| 40 - 44 | 13.577 | 13833 | 27.410 |
| 45 - 49 | 13.094 | 13915 | 27.009 |
| 50 - 54 | 12.826 | 13987 | 26.813 |
| 55 - 59 | 11.870 | 13232 | 25.102 |
| 60 - 64 | 10.239 | 11462 | 21.701 |
| 65 - 69 | 8.533 | 10206 | 18.739 |
| 70 - 74 | 5.710 | 6940 | 12.650 |
| 75 - 79 | 5.985 | 8482 | 14.467 |
| 80 - 84 | 4.758 | 8020 | 12.778 |
| 85 + | 3.504 | 8435 | 11.939 |
| Total | 162.197 | 178.965 | 341.162 |



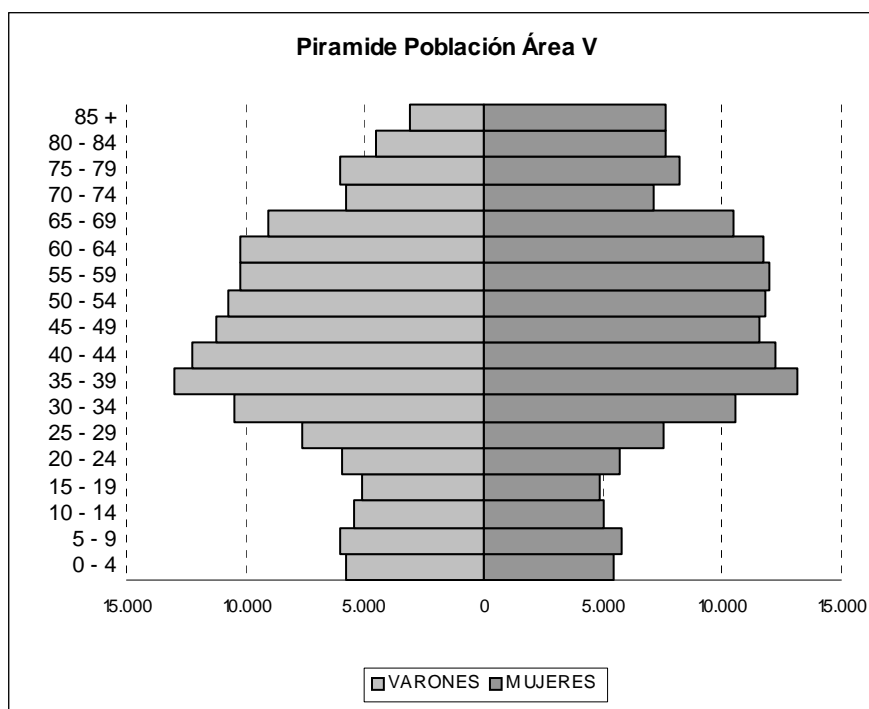
POBLACIÓN DEL ÁREA V - GIJÓN

Comprende los siguientes municipios:

Gijón, Carreño y Villaviciosa.

DISTRIBUCIÓN DE LA POBLACIÓN POR EDAD Y SEXO

| <u>GRUPOS DE EDAD</u> | <u>VARONES</u> | <u>MUJERES</u> | <u>TOTAL</u> |
|-----------------------|----------------|----------------|----------------|
| 0 - 4 | 5.795 | 5471 | 11.266 |
| 5 - 9 | 6.006 | 5742 | 11.748 |
| 10 - 14 | 5.423 | 5058 | 10.481 |
| 15 - 19 | 5.135 | 4882 | 10.017 |
| 20 - 24 | 5.960 | 5664 | 11.624 |
| 25 - 29 | 7.633 | 7538 | 15.171 |
| 30 - 34 | 10.464 | 10521 | 20.985 |
| 35 - 39 | 13.020 | 13179 | 26.199 |
| 40 - 44 | 12.270 | 12201 | 24.471 |
| 45 - 49 | 11.253 | 11527 | 22.780 |
| 50 - 54 | 10.723 | 11824 | 22.547 |
| 55 - 59 | 10.263 | 12021 | 22.284 |
| 60 - 64 | 10.191 | 11745 | 21.936 |
| 65 - 69 | 9.036 | 10474 | 19.510 |
| 70 - 74 | 5.786 | 7136 | 12.922 |
| 75 - 79 | 6.017 | 8208 | 14.225 |
| 80 - 84 | 4.555 | 7620 | 12.175 |
| 85 + | 3.104 | 7658 | 10.762 |
| Total | 142.634 | 158.469 | 301.103 |



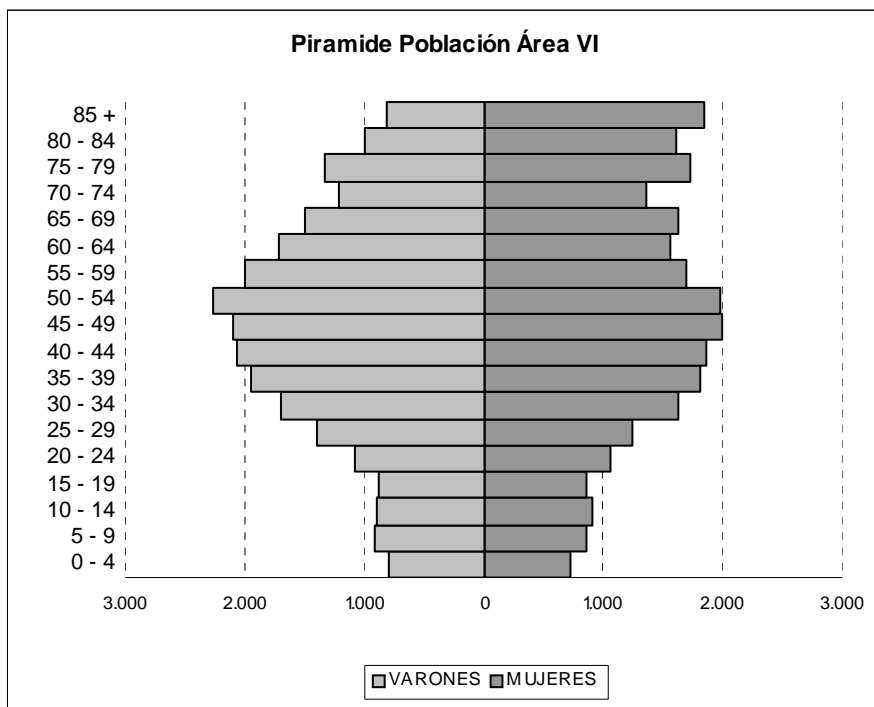
POBLACIÓN DEL ÁREA VI - ORIENTAL

Comprende los siguientes municipios:

Amieva, Cabrales, Cangas de Onís, Caravia, Colunga, Llanes, Onís, Parres, Peñamellera Alta, Peñamellera Baja, Piloña, Ponga, Ribadeva y Ribadesella.

DISTRIBUCIÓN DE LA POBLACIÓN POR EDAD Y SEXO

| <u>GRUPOS DE EDAD</u> | <u>VARONES</u> | <u>MUJERES</u> | <u>TOTAL</u> |
|-----------------------|----------------|----------------|---------------|
| 0 - 4 | 790 | 733 | 1.523 |
| 5 - 9 | 919 | 857 | 1.776 |
| 10 - 14 | 888 | 909 | 1.797 |
| 15 - 19 | 874 | 860 | 1.734 |
| 20 - 24 | 1.081 | 1.066 | 2.147 |
| 25 - 29 | 1.393 | 1.249 | 2.642 |
| 30 - 34 | 1.691 | 1.631 | 3.322 |
| 35 - 39 | 1.951 | 1.816 | 3.767 |
| 40 - 44 | 2.059 | 1.860 | 3.919 |
| 45 - 49 | 2.099 | 1.998 | 4.097 |
| 50 - 54 | 2.258 | 1.974 | 4.232 |
| 55 - 59 | 1.989 | 1.704 | 3.693 |
| 60 - 64 | 1.721 | 1.559 | 3.280 |
| 65 - 69 | 1.500 | 1.636 | 3.136 |
| 70 - 74 | 1.214 | 1.358 | 2.572 |
| 75 - 79 | 1.332 | 1.733 | 3.065 |
| 80 - 84 | 998 | 1.620 | 2.618 |
| 85 + | 816 | 1.850 | 2.666 |
| Total | 25.573 | 26.413 | 51.986 |



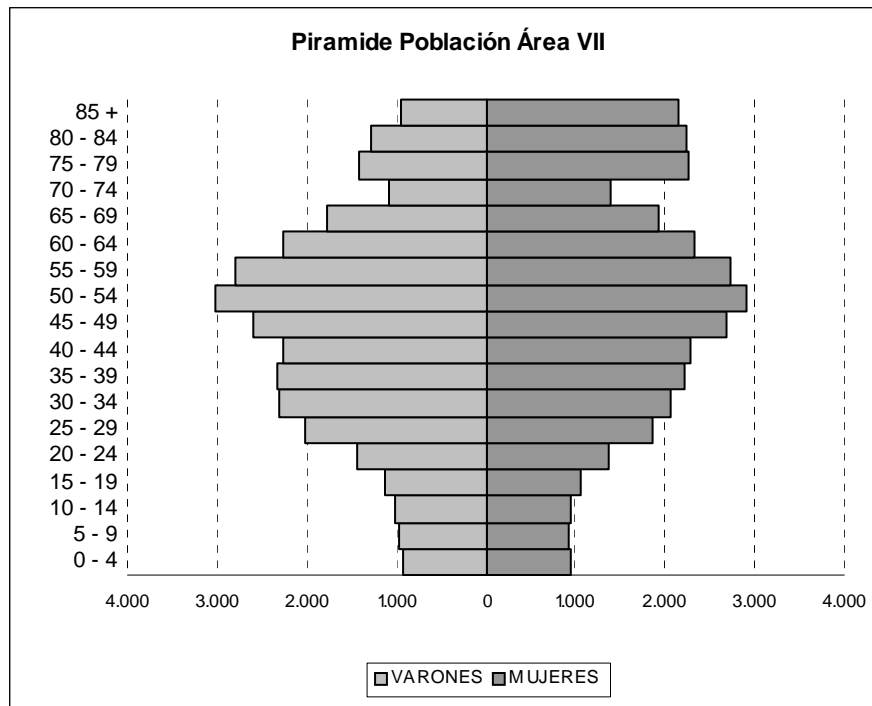
POBLACIÓN DEL ÁREA VII – CUENCA DEL CAUDAL

Comprende los siguientes municipios:

Aller, Mieres y Lena.

DISTRIBUCIÓN DE LA POBLACIÓN POR EDAD Y SEXO

| <u>GRUPOS DE EDAD</u> | <u>VARONES</u> | <u>MUJERES</u> | <u>TOTAL</u> |
|-----------------------|----------------|----------------|---------------|
| 0 - 4 | 921 | 936 | 1.857 |
| 5 - 9 | 965 | 931 | 1.896 |
| 10 - 14 | 1.007 | 953 | 1.960 |
| 15 - 19 | 1.115 | 1066 | 2.181 |
| 20 - 24 | 1.433 | 1367 | 2.800 |
| 25 - 29 | 2.015 | 1859 | 3.874 |
| 30 - 34 | 2.311 | 2057 | 4.368 |
| 35 - 39 | 2.325 | 2212 | 4.537 |
| 40 - 44 | 2.255 | 2282 | 4.537 |
| 45 - 49 | 2.591 | 2679 | 5.270 |
| 50 - 54 | 3.025 | 2908 | 5.933 |
| 55 - 59 | 2.787 | 2726 | 5.513 |
| 60 - 64 | 2.268 | 2330 | 4.598 |
| 65 - 69 | 1.763 | 1924 | 3.687 |
| 70 - 74 | 1.084 | 1394 | 2.478 |
| 75 - 79 | 1.420 | 2267 | 3.687 |
| 80 - 84 | 1.292 | 2242 | 3.534 |
| 85 + | 938 | 2150 | 3.088 |
| Total | 31.515 | 34.283 | 65.798 |



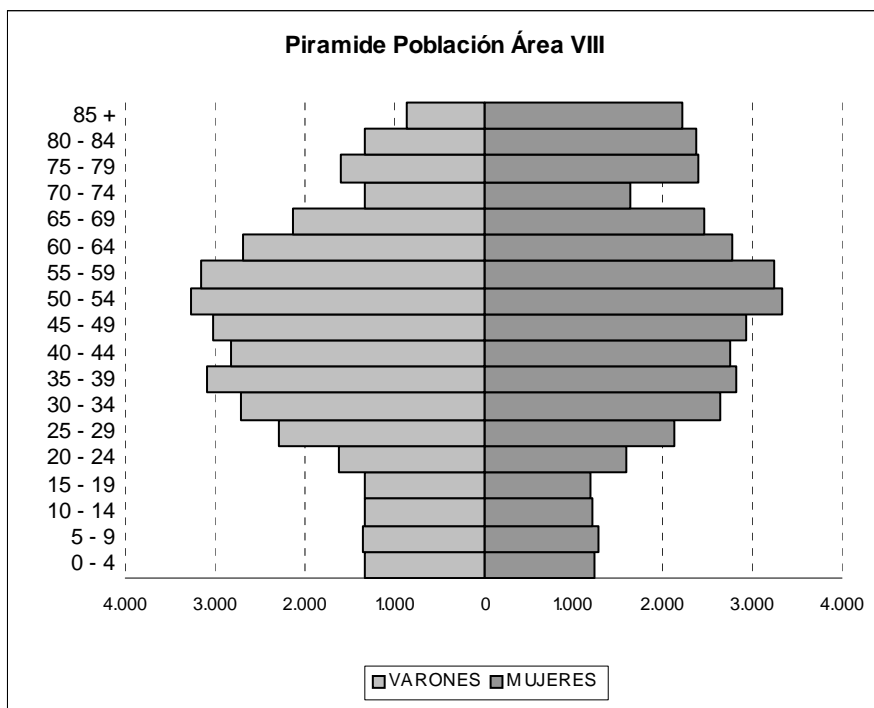
POBLACIÓN DEL ÁREA VIII – CUENCA DEL NALÓN

Comprende los siguientes municipios:

Caso, Langreo, Laviana, San Martín de Rey Aurelio y Sobrescobio.

DISTRIBUCIÓN DE LA POBLACIÓN POR EDAD Y SEXO

| <u>GRUPOS DE EDAD</u> | <u>VARONES</u> | <u>MUJERES</u> | <u>TOTAL</u> |
|-----------------------|----------------|----------------|---------------|
| 0 - 4 | 1.331 | 1233 | 2.564 |
| 5 - 9 | 1.340 | 1283 | 2.623 |
| 10 - 14 | 1.316 | 1210 | 2.526 |
| 15 - 19 | 1.319 | 1199 | 2.518 |
| 20 - 24 | 1.616 | 1601 | 3.217 |
| 25 - 29 | 2.282 | 2117 | 4.399 |
| 30 - 34 | 2.710 | 2636 | 5.346 |
| 35 - 39 | 3.083 | 2824 | 5.907 |
| 40 - 44 | 2.812 | 2746 | 5.558 |
| 45 - 49 | 3.011 | 2931 | 5.942 |
| 50 - 54 | 3.257 | 3322 | 6.579 |
| 55 - 59 | 3.148 | 3247 | 6.395 |
| 60 - 64 | 2.694 | 2767 | 5.461 |
| 65 - 69 | 2.138 | 2471 | 4.609 |
| 70 - 74 | 1.335 | 1633 | 2.968 |
| 75 - 79 | 1.586 | 2394 | 3.980 |
| 80 - 84 | 1.319 | 2373 | 3.692 |
| 85 + | 856 | 2215 | 3.071 |
| Total | 37.153 | 40.202 | 77.355 |



DISTRIBUCIONES DE LAS POBLACIONES ESPAÑOLA, MUNDIAL Y EUROPEA

DISTRIBUCIÓN DE LA POBLACIÓN ESPAÑOLA

| <u>GRUPOS DE EDAD</u> | <u>VARONES</u> | <u>MUJERES</u> | <u>TOTAL</u> |
|-----------------------|-------------------|-------------------|-------------------|
| 0 - 4 | 1.233.651 | 1.162.081 | 2.395.732 |
| 5 - 9 | 1.254.573 | 1.190.382 | 2.444.955 |
| 10 - 14 | 1.147.748 | 1.087.202 | 2.234.950 |
| 15 - 19 | 1.122.595 | 1.058.721 | 2.181.316 |
| 20 - 24 | 1.257.866 | 1.218.243 | 2.476.109 |
| 25 -29 | 1.484.299 | 1.468.837 | 2.953.136 |
| 30 - 34 | 1.908.998 | 1.837.506 | 3.746.504 |
| 35 -39 | 2.120.436 | 2.004.617 | 4.125.053 |
| 40 - 44 | 1.987.658 | 1.903.632 | 3.891.290 |
| 45 - 49 | 1.862.177 | 1.834.774 | 3.696.951 |
| 50 - 54 | 1.645.977 | 1.663.366 | 3.309.343 |
| 55 - 59 | 1.383.062 | 1.433.467 | 2.816.529 |
| 60 - 64 | 1.222.021 | 1.300.033 | 2.522.054 |
| 65 - 69 | 1.085.446 | 1.203.893 | 2.289.339 |
| 70 - 74 | 796.691 | 934.860 | 1.731.551 |
| 75 - 79 | 751.726 | 988.142 | 1.739.868 |
| 80 - 84 | 546.923 | 832.750 | 1.379.673 |
| 85 + | 384.539 | 810.891 | 1.195.430 |
| Total | 23.196.386 | 23.933.397 | 47.129.783 |

POBLACIÓN ESTANDAR MUNDIAL Y EUROPEA

| <u>GRUPOS DE EDAD</u> | <u>EUROPEA</u> | <u>MUNDIAL</u> |
|-----------------------|----------------|----------------|
| 0 - 4 | 8.000 | 12.000 |
| 5 - 9 | 7.000 | 10.000 |
| 10 - 14 | 7.000 | 9.000 |
| 15 - 19 | 7.000 | 9.000 |
| 20 - 24 | 7.000 | 8.000 |
| 25 -29 | 7.000 | 8.000 |
| 30 - 34 | 7.000 | 6.000 |
| 35 -39 | 7.000 | 6.000 |
| 40 - 44 | 7.000 | 6.000 |
| 45 - 49 | 7.000 | 6.000 |
| 50 - 54 | 7.000 | 5.000 |
| 55 - 59 | 6.000 | 4.000 |
| 60 - 64 | 5.000 | 4.000 |
| 65 - 69 | 4.000 | 3.000 |
| 70 - 74 | 3.000 | 2.000 |
| 75 - 79 | 2.000 | 1.000 |
| 80 - 84 | 1.000 | 500 |
| 85 + | 1.000 | 500 |
| Total | 100.000 | 100.000 |

Lista Detallada de Causas de Mortalidad: Categorías de tres caracteres (CIE 10ª Revisión)

A00 Cólera
A01 Fiebres tifoidea y paratifoidea
A02 Otras infecciones debidas a Salmonella
A03 Shigelosis
A04 Otras infecciones intestinales bacterianas
A05 Otras intoxicaciones alimentarias bacterianas, no clasificadas en otra parte
A06 Amebiasis
A07 Otras enfermedades intestinales debidas a protozoarios
A08 Infecciones intestinales debidas a virus y otros organismos especificados
A09 Otras gastroenteritis y colitis de origen infeccioso y no identificado
A15 Tuberculosis respiratoria, confirmada bacteriológica e histológicamente
A16 Tuberculosis respiratoria, no confirmada bacteriológica o histológicamente
A17+ Tuberculosis del sistema nervioso
A18 Tuberculosis de otros órganos
A19 Tuberculosis miliar
A20 Peste
A21 Tularemia
A22 Carbunco [ántrax]
A23 Brucelosis
A24 Muermo y melioidosis
A25 Fiebres por mordedura de rata
A26 Erisipeloide
A27 Leptospirosis
A28 Otras enfermedades zoonóticas bacterianas, no clasificadas en otra parte
A30 Lepra [enfermedad de Hansen]
A31 Infecciones debidas a otras micobacterias
A32 Listeriosis
A33 Tétanos neonatal
A34 Tétanos obstétrico
A35 Otros tétanos
A36 Difteria
A37 Tos ferina [tos convulsiva]
A38 Escarlatina
A39 Enfermedad meningocócica
A40 Sepsis estreptocócica
A41 Otras sepsis
A42 Actinomycosis
A43 Nocardiosis
A44 Bartonelosis
A46 Erisipela
A48 Otras enfermedades bacterianas, no clasificadas en otra parte
A49 Infección bacteriana de sitio no especificado
A50 Sífilis congénita
A51 Sífilis precoz
A52 Sífilis tardía
A53 Otras sífilis y las no especificadas
A54 Infección gonocócica
A55 Linfogranuloma (venéreo) por clamidias
A56 Otras enfermedades de transmisión sexual debidas a clamidias
A57 Chancro blando
A58 Granuloma inguinal
A59 Tricomoniasis
A60 Infección anogenital debida a virus del herpes [herpes simple]
A63 Otras enfermedades de transmisión predominantemente sexual, no clasificadas en otra parte
A64 Enfermedad de transmisión sexual no especificada
A65 Sífilis no venérea
A66 Frambesia
A67 Pinta [carate]
A68 Fiebres recurrentes
A69 Otras infecciones causadas por espiroquetas
A70 Infección debida a Chlamydia psittaci
A71 Tracoma
A74 Otras enfermedades causadas por clamidias
A75 Tifus
A77 Fiebre maculosa [rickettsiosis transmitida por garrapatas]
A78 Fiebre Q
A79 Otras rickettsiosis
A80 Poliomiелitis aguda
A81 Infecciones del sistema nervioso central por virus atípico
A82 Rabia
A83 Encefalitis viral transmitida por mosquitos
A84 Encefalitis viral transmitida por garrapatas
A85 Otras encefalitis virales, no clasificadas en otra parte
A86 Encefalitis viral, no especificada
A87 Meningitis viral
A88 Otras infecciones virales del sistema nervioso central, no clasificadas en otra parte
A89 Infección viral del sistema nervioso central, no especificada

A90 Fiebre del dengue [dengue clásico]
 A91 Fiebre del dengue hemorrágico
 A92 Otras fiebres virales transmitidas por mosquitos
 A93 Otras fiebres virales transmitidas por artrópodos, no clasificadas en otra parte
 A94 Fiebre viral transmitida por artrópodos, no especificada
 A95 Fiebre amarilla
 A96 Fiebre hemorrágica por arenavirus
 A98 Otras fiebres virales hemorrágicas, no clasificadas en otra parte
 A99 Fiebre viral hemorrágica, no especificada
 B00 Infecciones herpéticas [herpes simple]
 B01 Varicela
 B02 Herpes zoster
 B03 Viruela
 B04 Viruela de los monos
 B05 Sarampión
 B06 Rubéola [sarampión alemán]
 B07 Verrugas víricas
 B08 Otras infecciones víricas caracterizadas por lesiones de la piel y de las membranas mucosas, no clasificadas en otra parte
 B09 Infección viral no especificada, caracterizada por lesiones de la piel y de las membranas mucosas
 B15 Hepatitis aguda tipo A
 B16 Hepatitis aguda tipo B
 B17 Otras hepatitis virales agudas
 B18 Hepatitis viral crónica
 B19 Hepatitis viral, no especificada
 B20 Enfermedad por virus de la inmunodeficiencia humana [VIH], resultante en enfermedades infecciosas y parasitarias
 B21 Enfermedad por virus de la inmunodeficiencia humana [VIH], resultante en tumores malignos
 B22 Enfermedad por virus de la inmunodeficiencia humana [VIH], resultante en otras enfermedades especificadas
 B23 Enfermedad por virus de la inmunodeficiencia humana [VIH], resultante en otras afecciones
 B24 Enfermedad por virus de la inmunodeficiencia humana [VIH], sin otra especificación
 B25 Enfermedad debida a virus citomegálico
 B26 Parotiditis infecciosa
 B27 Mononucleosis infecciosa
 B30 Conjuntivitis viral
 B33 Otras enfermedades virales, no clasificadas en otra parte
 B34 Infección viral de sitio no especificado
 B35 Dermatofitosis
 B36 Otras micosis superficiales
 B37 Candidiasis
 B38 Coccidioidomicosis
 B39 Histoplasmosis
 B40 Blastomicosis
 B41 Paracoccidioidomicosis
 B42 Esporotricosis
 B43 Cromomicosis y absceso feomicótico
 B44 Aspergilosis
 B45 Criptococosis
 B46 Cigomicosis
 B47 Micetoma
 B48 Otras micosis, no clasificadas en otra parte
 B49 Micosis, no especificada
 B50 Paludismo [malaria] debido a Plasmodium falciparum
 B51 Paludismo [malaria] debido a Plasmodium vivax
 B52 Paludismo [malaria] debido a Plasmodium malariae
 B53 Otro paludismo [malaria] confirmado parasitológicamente
 B54 Paludismo [malaria] no especificado
 B55 Leishmaniasis
 B56 Tripanosomiasis africana
 B57 Enfermedad de Chagas
 B58 Toxoplasmosis
 B59+ Neumocistosis (J17.3*)
 B60 Otras enfermedades debidas a protozoarios, no clasificadas en otra parte
 B64 Enfermedad debida a protozoarios, no especificada
 B65 Esquistosomiasis [bilharziasis]
 B66 Otras infecciones debidas a trematodos
 B67 Equinococosis
 B68 Teniasis
 B69 Cisticercosis
 B70 Difilobotriasis y esparganosis
 B71 Otras infecciones debidas a cestodos
 B72 Oracontiasis
 B73 Oncocercosis
 B74 Filariasis
 B75 Triquinosis
 B76 Anquilostomiasis y necatoriasis
 B77 Ascariasis
 B78 Strongiloidiasis
 B79 Tricuriasis
 B80 Enterobiasis
 B81 Otras helmintiasis intestinales, no clasificadas en otra parte
 B82 Parasitosis intestinales, sin otra especificación
 B83 Otras helmintiasis
 B85 Pediculosis y phthiriasis

B86 Escabiosis
 B87 Miasis
 B88 Otras infestaciones
 B89 Enfermedad parasitaria, no especificada
 B90 Secuelas de tuberculosis
 B91 Secuelas de poliomielitis
 B92 Secuelas de lepra
 B94 Secuelas de otras enfermedades infecciosas y parasitarias y de las no especificadas
 B95 Estreptococos y estafilococos como causa de enfermedades clasificadas en otros capítulos
 B96 Otros agentes bacterianos especificados como causa de enfermedades clasificadas en otros capítulos
 B97 Agentes virales como causa de enfermedades clasificadas en otros capítulos
 B98 Otros agentes infecciosos especificados como causa de enfermedades clasificadas en otros capítulos
 B99 Otras enfermedades infecciosas y las no especificadas
 C00 Tumor maligno del labio
 C01 Tumor maligno de la base de la lengua
 C02 Tumor maligno de otras partes y de las no especificadas de la lengua
 C03 Tumor maligno de la encía
 C04 Tumor maligno del piso de la boca
 C05 Tumor maligno del paladar
 C06 Tumor maligno de otras partes y de las no especificadas de la boca
 C07 Tumor maligno de la glándula parótida
 C08 Tumor maligno de otras glándulas salivales mayores y de las no especificadas
 C09 Tumor maligno de la amígdala
 C10 Tumor maligno de la orofaringe
 C11 Tumor maligno de la nasofaringe
 C12 Tumor maligno del seno piriforme
 C13 Tumor maligno de la hipofaringe
 C14 Tumor maligno de otros sitios y de los mal definidos del labio, de la cavidad bucal y de la faringe
 C15 Tumor maligno del esófago
 C16 Tumor maligno del estómago
 C17 Tumor maligno del intestino delgado
 C18 Tumor maligno del colon
 C19 Tumor maligno de la unión rectosigmoidea
 C20 Tumor maligno del recto
 C21 Tumor maligno del ano y del conducto anal
 C22 Tumor maligno del hígado y de las vías biliares intrahepáticas
 C23 Tumor maligno de la vesícula biliar
 C24 Tumor maligno de otras partes y de las no especificadas de las vías biliares
 C25 Tumor maligno del páncreas
 C26 Tumor maligno de otros sitios y de los mal definidos de los órganos digestivos
 C30 Tumor maligno de las fosas nasales y del oído medio
 C31 Tumor maligno de los senos paranasales
 C32 Tumor maligno de la laringe
 C33 Tumor maligno de la tráquea
 C34 Tumor maligno de los bronquios y del pulmón
 C37 Tumor maligno del timo
 C38 Tumor maligno del corazón, del mediastino y de la pleura
 C39 Tumor maligno de otros sitios y de los mal definidos del sistema respiratorio y de los órganos intratorácicos
 C40 Tumor maligno de los huesos y de los cartílagos articulares de los miembros
 C41 Tumor maligno de los huesos y de los cartílagos articulares, de otros sitios y de sitios no especificados
 C43 Melanoma maligno de la piel
 C44 Otros tumores malignos de la piel
 C45 Mesotelioma
 C46 Sarcoma de Kaposi
 C47 Tumor maligno de los nervios periféricos y del sistema nervioso autónomo
 C48 Tumor maligno del peritoneo y del retroperitoneo
 C49 Tumor maligno de otros tejidos conjuntivos y de tejidos blandos
 C50 Tumor maligno de la mama
 C51 Tumor maligno de la vulva
 C52 Tumor maligno de la vagina
 C53 Tumor maligno del cuello del útero
 C54 Tumor maligno del cuerpo del útero
 C55 Tumor maligno del útero, parte no especificada
 C56 Tumor maligno del ovario
 C57 Tumor maligno de otros órganos genitales femeninos y de los no especificados
 C58 Tumor maligno de la placenta
 C60 Tumor maligno del pene
 C61 Tumor maligno de la próstata
 C62 Tumor maligno del testículo
 C63 Tumor maligno de otros órganos genitales masculinos y de los no especificados
 C64 Tumor maligno del riñón, excepto de la pelvis renal
 C65 Tumor maligno de la pelvis renal
 C66 Tumor maligno del uréter
 C67 Tumor maligno de la vejiga urinaria
 C68 Tumor maligno de otros órganos urinarios y de los no especificados
 C69 Tumor maligno del ojo y sus anexos
 C70 Tumor maligno de las meninges
 C71 Tumor maligno del encéfalo
 C72 Tumor maligno de la médula espinal, de los nervios craneales y de otras partes del sistema nervioso central
 C73 Tumor maligno de la glándula tiroides
 C74 Tumor maligno de la glándula suprarrenal
 C75 Tumor maligno de otras glándulas endocrinas y de estructuras afines

C76 Tumor maligno de otros sitios y de sitios mal definidos
 C77 Tumor maligno secundario y el no especificado de los ganglios linfáticos
 C78 Tumor maligno secundario de los órganos respiratorios y digestivos
 C79 Tumor maligno secundario de otros sitios
 C80 Tumor maligno de sitios no especificados
 C81 Linfoma de Hodgkin
 C82 Linfoma folicular
 C83 Linfoma no folicular
 C84 Linfoma de células T/NK maduras
 C85 Linfoma no-Hodgkin de otro tipo y el no especificado
 C86 Otros tipos especificados de linfomas de células T/NK
 C88 Enfermedades inmunoproliferativas malignas
 C90 Mieloma múltiple y tumores malignos de células plasmáticas
 C91 Leucemia linfoide
 C92 Leucemia mieloide
 C93 Leucemia monocítica
 C94 Otras leucemias de tipo celular especificado
 C95 Leucemia de células de tipo no especificado
 C96 Otros tumores malignos y los no especificados del tejido linfático, de los órganos hematopoyéticos y de tejidos afines
 C97 Tumores malignos (primarios) de sitios múltiples independientes
 D00 Carcinoma in situ de la cavidad bucal, del esófago y del estómago
 D01 Carcinoma in situ de otros órganos digestivos y de los no especificados
 D02 Carcinoma in situ del sistema respiratorio y del oído medio
 D03 Melanoma in situ
 D04 Carcinoma in situ de la piel
 D05 Carcinoma in situ de la mama
 D06 Carcinoma in situ del cuello del útero
 D07 Carcinoma in situ de otros órganos genitales y de los no especificados
 D09 Carcinoma in situ de otros sitios y de los no especificados
 D10 Tumor benigno de la boca y de la faringe
 D11 Tumor benigno de las glándulas salivales mayores
 D12 Tumor benigno del colon, del recto, del conducto anal y del ano
 D13 Tumor benigno de otras partes y de las mal definidas del sistema digestivo
 D14 Tumor benigno del oído medio y del sistema respiratorio
 D15 Tumor benigno de otros órganos intratorácicos y de los no especificados
 D16 Tumor benigno del hueso y del cartílago articular
 D17 Tumores benignos lipomatosos
 D18 Hemangioma y linfangioma de cualquier sitio
 D19 Tumores benignos del tejido mesotelial
 D20 Tumor benigno del tejido blando del peritoneo y del retroperitoneo .
 D21 Otros tumores benignos del tejido conjuntivo y de los tejidos blandos
 D22 Nevo melanocítico
 D23 Otros tumores benignos de la piel
 D24 Tumor benigno de la mama
 D25 Leiomioma del útero
 D26 Otros tumores benignos del útero
 D27 Tumor benigno del ovario
 D28 Tumor benigno de otros órganos genitales femeninos y de los no especificados
 D29 Tumor benigno de los órganos genitales masculinos
 D30 Tumor benigno de los órganos urinarios
 D31 Tumor benigno del ojo y sus anexos
 D32 Tumores benignos de las meninges
 D33 Tumor benigno del encéfalo y de otras partes del sistema nervioso central
 D34 Tumor benigno de la glándula tiroides
 D35 Tumor benigno de otras glándulas endocrinas y de las no especificadas
 D36 Tumor benigno de otros sitios y de los no especificados
 D37 Tumor de comportamiento incierto o desconocido de la cavidad bucal y de los órganos digestivos
 D38 Tumor de comportamiento incierto o desconocido del oído medio y de los órganos respiratorios e intratorácicos
 D39 Tumor de comportamiento incierto o desconocido de los órganos genitales femeninos
 D40 Tumor de comportamiento incierto o desconocido de los órganos genitales masculinos
 D41 Tumor de comportamiento incierto o desconocido de los órganos urinarios
 D42 Tumor de comportamiento incierto o desconocido de las meninges
 D43 Tumor de comportamiento incierto o desconocido del encéfalo y del sistema nervioso central
 D44 Tumor de comportamiento incierto o desconocido de las glándulas endocrinas
 D45 Policitemia vera
 D46 Síndromes mielodisplásicos
 D47 Otros tumores de comportamiento incierto o desconocido del tejido linfático, de los órganos hematopoyéticos y de tejidos afines
 D48 Tumor de comportamiento incierto o desconocido de otros sitios y de los no especificados
 D50 Anemias por deficiencia de hierro
 D51 Anemia por deficiencia de vitamina B₁₂
 D52 Anemia por deficiencia de folatos
 D53 Otras anemias nutricionales
 D55 Anemia debida a trastornos enzimáticos
 D56 Talasemia
 D57 Trastornos falciformes
 D58 Otras anemias hemolíticas hereditarias
 D59 Anemia hemolítica adquirida
 D60 Aplasia adquirida, exclusiva de la serie roja [eritroblastopenia]
 D61 Otras anemias aplásticas
 D62 Anemia posthemorrágica aguda
 D63* Anemia en enfermedades crónicas clasificadas en otra parte
 D64 Otras anemias

D65 Coagulación intravascular diseminada [síndrome de desfibrinación]
 D66 Deficiencia hereditaria del factor VIII
 D67 Deficiencia hereditaria del factor IX
 D68 Otros defectos de la coagulación
 D69 Púrpura y otras afecciones hemorrágicas
 D70 Agranulocitosis
 D71 Trastornos funcionales de los polimorfonucleares neutrófilos
 D72 Otros trastornos de los leucocitos
 D73 Enfermedades del bazo
 D74 Metahemoglobinemia
 D75 Otras enfermedades de la sangre y de los órganos hematopoyéticos
 D76 Otras enfermedades especificadas con participación del tejido linforreticular y reticulohistiocítico
 D77* Otros trastornos de la sangre y de los órganos hematopoyéticos en enfermedades clasificadas en otra parte
 D80 Inmunodeficiencia con predominio de defectos de los anticuerpos
 D81 Inmunodeficiencias combinadas
 D82 Inmunodeficiencia asociada con otros defectos mayores
 D83 Inmunodeficiencia variable común
 D84 Otras Inmunodeficiencias
 D86 Sarcoidosis
 D89 Otros trastornos que afectan el mecanismo de la inmunidad, no clasificados en otra parte
 E00 Síndrome congénito de deficiencia de yodo
 E01 Trastornos tiroideos vinculados a deficiencia de yodo y afecciones relacionadas
 E02 Hipotiroidismo subclínico por deficiencia de yodo
 E03 Otro hipotiroidismo
 E04 Otro bocio no tóxico
 E05 Tirotoxicosis [hipertiroidismo]
 E06 Tiroiditis
 E07 Otros trastornos tiroideos
 E10 Diabetes mellitus insulino dependiente
 E11 Diabetes mellitus no insulino dependiente
 E12 Diabetes mellitus asociada con desnutrición
 E13 Otras diabetes mellitus especificadas
 E14 Diabetes mellitus, no especificada
 E15 Coma hipoglucémico no diabético
 E16 Otros trastornos de la secreción interna del páncreas
 E20 Hipoparatiroidismo
 E21 Hiperparatiroidismo y otros trastornos de la glándula paratiroides
 E22 Hiperfunción de la glándula hipófisis
 E23 Hipofunción y otros trastornos de la glándula hipófisis
 E24 Síndrome de Cushing
 E25 Trastornos adrenogenitales
 E26 Hiperaldosteronismo
 E27 Otros trastornos de la glándula suprarrenal
 E28 Disfunción ovárica
 E29 Disfunción testicular
 E30 Trastornos de la pubertad, no clasificados en otra parte
 E31 Disfunción poliglandular
 E32 Enfermedades del timo
 E34 Otros trastornos endocrinos
 E35* Trastornos endocrinos en enfermedades clasificadas en otra parte
 E40 Kwashiorkor
 E41 Marasmo nutricional
 E42 Kwashiorkor marasmático
 E43 Desnutrición proteico calórica severa no especificada
 E44 Desnutrición proteico calórica de grado moderado y leve
 E45 Retardo del desarrollo debido a desnutrición proteico calórica
 E46 Desnutrición proteico calórica, no especificada
 E50 Deficiencia de vitamina A
 E51 Deficiencia de tiamina
 E52 Deficiencia de niacina [pelagra]
 E53 Deficiencias de otras vitaminas del grupo B
 E54 Deficiencia de ácido ascórbico
 E55 Deficiencia de vitamina D
 E56 Otras deficiencias de vitaminas
 E58 Deficiencia dietética de calcio
 E59 Deficiencia dietética de selenio
 E60 Deficiencia dietética de zinc
 E61 Deficiencias de otros elementos nutricionales
 E63 Otras deficiencias nutricionales
 E64 Secuelas de la desnutrición y de otras deficiencias nutricionales
 E65 Adiposidad localizada
 E66 Obesidad
 E67 Otros tipos de hiperalimentación
 E68 Secuelas de hiperalimentación
 E70 Trastornos del metabolismo de los aminoácidos aromáticos
 E71 Trastornos del metabolismo de los aminoácidos de cadena ramificada y de los ácidos grasos
 E72 Otros trastornos del metabolismo de los aminoácidos
 E73 Intolerancia a la lactosa
 E74 Otros trastornos del metabolismo de los carbohidratos
 E75 Trastornos del metabolismo de los esfingolípidos y otros trastornos por almacenamiento de lípidos
 E76 Trastornos del metabolismo de los glucosaminoglicanos
 E77 Trastornos del metabolismo de las glucoproteínas

E78 Trastornos del metabolismo de las lipoproteínas y otras lipidemias
 E79 Trastornos del metabolismo de las purinas y de las pirimidinas
 E80 Trastornos del metabolismo de las porfirinas y de la bilirrubina
 E83 Trastornos del metabolismo de los minerales
 E84 Fibrosis quística
 E85 Amiloidosis
 E86 Depleción de volumen
 E87 Otros trastornos de los líquidos, de los electrolitos y del equilibrio ácido-básico
 E88 Otros trastornos metabólicos
 E89 Otros trastornos mentales debidos a lesión y disfunción cerebral, y a enfermedad física
 E90* Trastornos nutricionales y metabólicos en enfermedades clasificadas en otra parte
 F00* Demencia en la enfermedad de Alzheimer
 F01 Demencia vascular
 F02* Demencia en otras enfermedades clasificadas en otra parte
 F03 Demencia, no especificada
 F04 Síndrome amnésico orgánico, no inducido por alcohol o por otras sustancias psicoactivas
 F05 Delirio, no inducido por alcohol o por otras sustancias psicoactivas
 F06 Otros trastornos mentales debidos a lesión y disfunción cerebral, y a enfermedad física
 F07 Trastornos de la personalidad y del comportamiento debidos a enfermedad, lesión o disfunción cerebral
 F09 Trastorno mental orgánico o sintomático, no especificado
 F10 Trastornos mentales y del comportamiento debidos al uso de alcohol
 F11 Trastornos mentales y del comportamiento debidos al uso de opiáceos
 F12 Trastornos mentales y del comportamiento debidos al uso de cannabinoides
 F13 Trastornos mentales y del comportamiento debidos al uso de sedantes o hipnóticos
 F14 Trastornos mentales y del comportamiento debidos al uso de cocaína
 F15 Trastornos mentales y del comportamiento debidos al uso de otros estimulantes, incluida la cafeína
 F16 Trastornos mentales y del comportamiento debidos al uso de alucinógenos
 F17 Trastornos mentales y del comportamiento debidos al uso de tabaco
 F18 Trastornos mentales y del comportamiento debidos al uso de disolventes volátiles
 F19 Trastornos mentales y del comportamiento debidos al uso de múltiples drogas y al uso de otras sustancias psicoactivas
 F20 Esquizofrenia
 F21 Trastorno esquizotípico
 F22 Trastornos delirantes persistentes
 F23 Trastornos psicóticos agudos y transitorios
 F24 Trastorno delirante inducido
 F25 Trastornos esquizoafectivos
 F28 Otros trastornos psicóticos de origen no orgánico
 F29 Psicosis de origen no orgánico, no especificada
 F30 Episodio maníaco
 F31 Trastorno afectivo bipolar
 F32 Episodio depresivo
 F33 Trastorno depresivo recurrente
 F34 Trastornos del humor [afectivos] persistentes
 F38 Otros trastornos del humor [afectivos]
 F39 Trastorno del humor [afectivo], no especificado
 F40 Trastornos fóbicos de ansiedad
 F41 Otros trastornos de ansiedad
 F42 Trastorno obsesivo-compulsivo
 F43 Reacción al estrés grave y trastornos de adaptación
 F44 Trastornos disociativos [de conversión]
 F45 Trastornos somatomorfos
 F48 Otros trastornos neuróticos
 F50 Trastornos de la ingestión de alimentos
 F51 Trastornos no orgánicos del sueño
 F52 Disfunción sexual no ocasionada por trastorno ni enfermedad orgánicos
 F53 Trastornos mentales y del comportamiento asociados con el puerperio, no clasificados en otra parte
 F54 Factores psicológicos y del comportamiento asociados con trastornos o enfermedades clasificados en otra parte
 F55 Abuso de sustancias que no producen dependencia
 F59 Síndromes del comportamiento asociados con alteraciones fisiológicas y factores físicos, no especificados
 F60 Trastornos específicos de la personalidad
 F61 Trastornos mixtos y otros trastornos de la personalidad
 F62 Cambios perdurables de la personalidad, no atribuibles a lesión o a enfermedad cerebral
 F63 Trastornos de los hábitos y de los impulsos
 F64 Trastornos de la identidad de género
 F65 Trastornos de la preferencia sexual
 F66 Trastornos psicológicos y del comportamiento asociados con el desarrollo y con la orientación sexuales
 F68 Otros trastornos de la personalidad y del comportamiento en adultos
 F69 Trastorno de la personalidad y del comportamiento en adultos, no especificado
 F70 Retraso mental leve
 F71 Retraso mental moderado
 F72 Retraso mental grave
 F73 Retraso mental profundo
 F78 Otros tipos de retraso mental
 F79 Retraso mental, no especificado
 F80 Trastornos específicos del desarrollo del habla y del lenguaje
 F81 Trastornos específicos del desarrollo de las habilidades escolares
 F82 Trastorno específico del desarrollo de la función motriz
 F83 Trastornos específicos mixtos del desarrollo
 F84 Trastornos generalizados del desarrollo
 F88 Otros trastornos del desarrollo psicológico
 F89 Trastorno del desarrollo psicológico, no especificado
 F90 Trastornos hipercinéticos

F91 Trastornos de la conducta
 F92 Trastornos mixtos de la conducta y de las emociones
 F93 Trastornos emocionales de comienzo específico en la niñez
 F94 Trastornos del comportamiento social de comienzo específico en la niñez y en la adolescencia
 F95 Trastornos por tics
 F98 Otros trastornos emocionales y del comportamiento que aparecen habitualmente en la niñez y en la adolescencia
 F99 Trastorno mental, no especificado
 G00 Meningitis bacteriana, no clasificada en otra parte
 G01* Meningitis en enfermedades bacterianas clasificadas en otra parte
 G02* Meningitis en otras enfermedades infecciosas y parasitarias clasificadas en otra parte
 G03 Meningitis debida a otras causas ya las no especificadas
 G04 Encefalitis, mielitis y encefalomiелitis
 G05* Encefalitis, mielitis y encefalomiелitis en enfermedades clasificadas en otra parte
 G06 Absceso y granuloma intracraneal e intrarraquídeo
 G07* Absceso y granuloma intracraneal e intrarraquídeo en enfermedades clasificadas en otra parte
 G08 Flebitis y tromboflebitis intracraneal e intrarraquídea
 G09 Secuelas de enfermedades inflamatorias del sistema nervioso central
 G10 Enfermedad de Huntington
 G11 Ataxia hereditaria
 G12 Atrofia muscular espinal y síndromes afines
 G13* Atrofias sistémicas que afectan primariamente el sistema nervioso central en enfermedades clasificadas en otra parte
 G14 Síndrome postpolio
 G20 Enfermedad de Parkinson
 G21 Parkinsonismo secundario
 G22* Parkinsonismo en enfermedades clasificadas en otra parte
 G23 Otras enfermedades degenerativas de los núcleos de la base
 G24 Dystonia
 G25 Otros trastornos extrapiramidales y del movimiento
 G26* Trastornos extrapiramidales y del movimiento en enfermedades clasificadas en otra parte
 G30 Enfermedad de Alzheimer
 G31 Otras enfermedades degenerativas del sistema nervioso, no clasificadas en otra parte
 G32* Otros trastornos degenerativos del sistema nervioso en enfermedades clasificadas en otra parte
 G35 Esclerosis múltiple
 G36 Otras desmielinizaciones diseminadas agudas
 G37 Otras enfermedades desmielinizantes del sistema nervioso central
 G40 Epilepsia
 G41 Estado de mal epiléptico
 G43 Migraña
 G44 Otros síndromes de cefalea
 G45 Ataques de isquemia cerebral transitoria y síndromes afines
 G46* Síndromes vasculares encefálicos en enfermedades cerebrovasculares (I60-167+)
 G47 Trastornos del sueño
 G50 Trastornos del nervio trigémino
 G51 Trastornos del nervio facial
 G52 Trastornos de otros nervios craneales
 G53* Trastornos de los nervios craneales en enfermedades clasificadas en otra parte
 G54 Trastornos de las raíces y de los plexos nerviosos
 G55* Compresiones de las raíces y de los plexos nerviosos en enfermedades clasificadas en otra parte
 G56 Mononeuropatías del miembro superior
 G57 Mononeuropatías del miembro inferior
 G58 Otras mononeuropatías
 G59* Mononeuropatía en enfermedades clasificadas en otra parte
 G60 Neuropatía hereditaria e idiopática
 G61 Polineuropatía inflamatoria
 G62 Otras polineuropatías
 G63* Polineuropatías en enfermedades clasificadas en otra parte
 G64 Otros trastornos del sistema nervioso periférico
 G70 Miastenia gravis y otros trastornos neuromusculares
 G71 Trastornos musculares primarios
 G72 Otras miopatías
 G73* Trastornos del músculo y de la unión neuromuscular en enfermedades clasificadas en otra parte
 G80 Parálisis cerebral
 G81 Hemiplejía
 G82 Paraplejía y cuadriplejía
 G83 Otros síndromes paralíticos
 G90 Trastornos del sistema nervioso autónomo
 G91 Hidrocéfalo
 G92 Encefalopatía tóxica
 G93 Otros trastornos del encéfalo
 G94* Otros trastornos del encéfalo en enfermedades clasificadas en otra parte
 G95 Otras enfermedades de la médula espinal
 G96 Otros trastornos del sistema nervioso central
 G97 Trastornos del sistema nervioso consecutivos a procedimientos, no clasificados en otra parte
 G98 Otros trastornos del sistema nervioso, no clasificados en otra parte
 G99* Otros trastornos del sistema nervioso en enfermedades clasificadas en otra parte
 H00 Orzuelo y calacio
 H01 Otras inflamaciones del párpado
 H02 Otros trastornos de los párpados
 H03* Trastornos del párpado en enfermedades clasificadas en otra parte
 H04 Trastornos del aparato lagrimal
 H05 Trastornos de la órbita
 H06* Trastornos del aparato lagrimal y de la órbita en enfermedades clasificadas en otra parte

H10 Conjuntivitis
 H11 Otros trastornos de la conjuntiva
 H13* Trastornos de la conjuntiva en enfermedades clasificadas en otra parte
 H15 Trastornos de la esclerótica
 H16 Queratitis
 H17 Opacidades y cicatrices corneales
 H18 Otros trastornos de la córnea
 H19* Trastornos de la esclerótica y de la córnea en enfermedades clasificadas en otra parte
 H20 Iridociclitis
 H21 Otros trastornos del iris y del cuerpo ciliar
 H22* Trastornos del iris y del cuerpo ciliar en enfermedades clasificadas en otra parte
 H25 Catarata senil
 H26 Otras cataratas
 H27 Otros trastornos del cristalino
 H28 * Catarata y otros trastornos del cristalino en enfermedades clasificadas en otra parte
 H30 Inflamación coriorretiniana
 H31 Otros trastornos de la coroides
 H32* Trastornos coriorretinianos en enfermedades clasificadas en otra parte
 H33 Desprendimiento y desgarro de la retina
 H34 Oclusión vascular de la retina
 H35 Otros trastornos de la retina
 H36* Trastornos de la retina en enfermedades clasificadas en otra parte
 H40 Glaucoma
 H42* Glaucoma en enfermedades clasificadas en otra parte
 H43 Trastornos del cuerpo vítreo
 H44 Trastornos del globo ocular
 H45* Trastornos del cuerpo vítreo y del globo ocular en enfermedades clasificadas en otra parte
 H46 Neuritis óptica
 H47 Otros trastornos del nervio óptico [II par] y de las vías ópticas
 H48* Trastornos del nervio óptico [II par] y de las vías ópticas en enfermedades clasificadas en otra parte
 H49 Estrabismo paralítico
 H50 Otros estrabismos
 H51 Otros trastornos de los movimientos binoculares
 H52 Trastornos de la acomodación y de la refracción
 H53 Alteraciones de la visión ,
 H54 Discapacidad visual, inclusive ceguera (binocular o monocular)
 H55 Nistagmo y otros movimientos oculares irregulares
 H57 Otros trastornos del ojo y sus anexos
 H58* Otros trastornos del ojo y sus anexos en enfermedades clasificadas en otra parte
 H59 Trastornos del ojo y sus anexos consecutivos a procedimientos, no clasificados en otra parte
 H60 Otitis externa
 H61 Otros trastornos del oído externo
 H62* Trastornos del oído externo en enfermedades clasificadas en otra parte
 H65 Otitis media no supurativa
 H66 Otitis media supurativa y la no especificada
 H67* Otitis media en enfermedades clasificadas en otra parte
 H68 Inflamación y obstrucción de la trompa de Eustaquio
 H69 Otros trastornos de la trompa de Eustaquio
 H70 Mastoiditis y afecciones relacionadas
 H71 Colesteatoma del oído medio
 H72 Perforación de la membrana timpánica
 H73 Otros trastornos de la membrana timpánica
 H74 Otros trastornos del oído medio y de la apófisis mastoides
 H75* Otros trastornos del oído medio y de la apófisis mastoides en enfermedades clasificadas en otra parte
 H80 Otosclerosis
 H81 Trastornos de la función vestibular
 H82* Síndromes vertiginosos en enfermedades clasificadas en otra parte
 H83 Otros trastornos del oído interno
 H90 Hipoacusia conductiva y neurosensorial
 H91 Otras hipoacusias
 H92 Otagia y secreción del oído
 H93 Otros trastornos del oído, no clasificados en otra parte
 H94* Otros trastornos del oído en enfermedades clasificadas en otra parte
 H95 Trastornos del oído y de la apófisis mastoides consecutivos a procedimientos, no clasificados en otra parte
 I00 Fiebre reumática sin mención de complicación cardíaca
 I01 Fiebre reumática con complicación cardíaca
 I02 Corea reumática
 I05 Enfermedades reumáticas de la válvula mitral
 I06 Enfermedades reumáticas de la válvula aórtica
 I07 Enfermedades reumáticas de la válvula tricúspide
 I08 Enfermedades valvulares múltiples
 I09 Otras enfermedades reumáticas del corazón
 I10 Hipertensión esencial (primaria)
 I11 Enfermedad cardíaca hipertensiva
 I12 Enfermedad renal hipertensiva
 I13 Enfermedad cardiorenal hipertensiva
 I15 Hipertensión secundaria
 I20 Angina de pecho
 I21 Infarto agudo del miocardio
 I22 Infarto subsecuente del miocardio
 I23 Ciertas complicaciones presentes posteriores al infarto agudo del miocardio
 I24 Otras enfermedades isquémicas agudas del corazón

I25 Enfermedad isquémica crónica del corazón
 I26 Embolia pulmonar
 I27 Otras enfermedades cardiopulmonares
 I28 Otras enfermedades de los vasos pulmonares
 I30 Pericarditis aguda
 I31 Otras enfermedades del pericardio
 I32* Pericarditis en enfermedades clasificadas en otra parte
 I33 Endocarditis aguda y subaguda
 I34 Trastornos no reumáticos de la válvula mitral
 I35 Trastornos no reumáticos de la válvula aórtica
 I36 Trastornos no reumáticos de la válvula tricúspide
 I37 Trastornos de la válvula pulmonar
 I38 Endocarditis, válvula no especificada
 I39* Endocarditis y trastornos valvulares en enfermedades clasificadas en otra parte
 I40 Miocarditis aguda
 I41* Miocarditis en enfermedades clasificadas en otra parte
 I42 Cardiomiopatía
 I43* Cardiomiopatía en enfermedades clasificadas en otra parte
 I44 Bloqueo auriculoventricular y de rama izquierda del haz
 I45 Otros trastornos de la conducción
 I46 Paro cardíaco
 I47 Taquicardia paroxística
 I48 Fibrilación y aleteo auricular
 I49 Otras arritmias cardíacas
 I50 Insuficiencia cardíaca
 I51 Complicaciones y descripciones mal definidas de enfermedad cardíaca
 I52* Otros trastornos cardíacos en enfermedades clasificadas en otra parte
 I60 Hemorragia subaracnoidea
 I61 Hemorragia intraencefálica
 I62 Otras hemorragias intracraneales no traumáticas
 I63 Infarto cerebral
 I64 Accidente vascular encefálico agudo, no especificado como hemorrágico o isquémico
 I65 Oclusión y estenosis de las arterias precerebrales sin ocasionar infarto cerebral
 I66 Oclusión y estenosis de las arterias cerebrales sin ocasionar infarto cerebral
 I67 Otras enfermedades cerebrovasculares
 I68* Trastornos cerebrovasculares en enfermedades clasificadas en otra parte
 I69 Secuelas de enfermedad cerebrovascular
 I70 Aterosclerosis
 I71 Aneurisma y disección aórticos
 I72 Otros aneurismas y disecciones
 I73 Otras enfermedades vasculares periféricas
 I74 Embolia y trombosis arteriales
 I77 Otros trastornos arteriales o arteriolares
 I78 Enfermedades de los vasos capilares
 I79* Trastornos de las arterias, de las arteriolas y de los vasos capilares en enfermedades clasificadas en otra parte
 I80 Flebitis y tromboflebitis
 I81 Trombosis de la vena porta
 I82 Otras embolias y trombosis venosas
 I83 Venas varicosas de los miembros inferiores
 I84 Hemorroides
 I85 Várices esofágicas
 I86 Várices de otros sitios
 I87 Otros trastornos de las venas
 I88 Linfadenitis inespecífica
 I89 Otros trastornos no infecciosos de los vasos y ganglios linfáticos
 I95 Hipotensión
 I97 Trastornos del sistema circulatorio consecutivos a procedimientos, no clasificados en otra parte
 I98 * Otros trastornos del sistema circulatorio en enfermedades clasificadas en otra parte
 I99 Otros trastornos y los no especificados del sistema circulatorio
 J00 Rinofaringitis aguda [resfriado común]
 J01 Sinusitis aguda
 J02 Faringitis aguda
 J03 Amigdalitis aguda
 J04 Laringitis y traqueítis agudas
 J05 Laringitis obstructiva aguda [crup] y epiglotitis
 J06 Infecciones agudas de las vías respiratorias superiores, de sitios múltiples o no especificados
 J09 Influenza debida a virus de la influenza aviar identificado
 J10 Influenza debida a otro virus de la influenza identificado
 J11 Influenza debida a virus no identificado
 J12 Neumonía viral, no clasificada en otra parte
 J13 Neumonía debida a *Streptococcus pneumoniae*
 J14 Neumonía debida a *Haemophilus influenzae*
 J15 Neumonía bacteriana, no clasificada en otra parte
 J16 Neumonía debida a otros microorganismos infecciosos, no clasificados en otra parte
 J17* Neumonía en enfermedades clasificadas en otra parte
 J18 Neumonía, organismo no especificado
 J20 Bronquitis aguda
 J21 Bronquiolitis aguda
 J22 Infección aguda no especificada de las vías respiratorias inferiores
 J30 Rinitis alérgica y vasomotora
 J31 Rinitis, rinofaringitis y faringitis crónicas
 J32 Sinusitis crónica

J33 Pólipo nasal
 J34 Otros trastornos de la nariz y de los senos paranasales
 J35 Enfermedades crónicas de las amígdalas y de las adenoides
 J36 Absceso periamigdalino
 J37 Laringitis y laringotraqueítis crónicas
 J38 Enfermedades de las cuerdas vocales y de la laringe, no clasificadas en otra parte
 J39 Otras enfermedades de las vías respiratorias superiores
 J40 Bronquitis, no especificada como aguda o crónica
 J41 Bronquitis crónica simple y mucopurulenta
 J42 Bronquitis crónica no especificada
 J43 Enfisema
 J44 Otras enfermedades pulmonares obstructivas crónicas
 J45 Asma
 J46 Estado asmático
 J47 Bronquiectasia
 J60 Neumoconiosis de los mineros del carbón
 J61 Neumoconiosis debida al asbesto y a otras fibras minerales
 J62 Neumoconiosis debida a polvo de sílice
 J63 Neumoconiosis debida a otros polvos inorgánicos
 J64 Neumoconiosis, no especificada
 J65 Neumoconiosis asociada con tuberculosis
 J66 Enfermedades de las vías aéreas debidas a polvos orgánicos específicos
 J67 Neumonitis debida a hipersensibilidad al polvo orgánico
 J68 Afecciones respiratorias debidas a inhalación de gases, humos, vapores y sustancias químicas
 J69 Neumonitis debida a sólidos y líquidos
 J70 Afecciones respiratorias debidas a otros agentes externos
 J80 Síndrome de dificultad respiratoria del adulto
 J81 Edema pulmonar
 J82 Eosinofilia pulmonar, no clasificada en otra parte
 J84 Otras enfermedades pulmonares intersticiales
 J85 Absceso del pulmón y del mediastino
 J86 Pleuritis
 J90 Derrame pleural no clasificado en otra parte
 J91 * Derrame pleural en afecciones clasificadas en otra parte
 J92 Paquipleuritis
 J93 Neumotórax
 J94 Otras afecciones de la pleura
 J95 Trastornos del sistema respiratorio consecutivos a procedimientos, no clasificados en otra parte
 J96 Insuficiencia respiratoria, no clasificada en otra parte
 J98 Otros trastornos respiratorios
 J99* Trastornos respiratorios en enfermedades clasificadas en otra parte
 K00 Trastornos del desarrollo y de la erupción de los dientes
 K01 Dientes incluidos e impactados
 K02 Caries dental
 K03 Otras enfermedades de los tejidos duros de los dientes
 K04 Enfermedades de la pulpa y de los tejidos periapicales
 K05 Gingivitis y enfermedades periodontales
 K06 Otros trastornos de la encía y de la zona edéntula
 K07 Anomalías dentofaciales [incluso la maloclusión]
 K08 Otros trastornos de los dientes y de sus estructuras de sostén
 K09 Quistes de la región bucal, no clasificados en otra parte
 K10 Otras enfermedades de los maxilares
 K11 Enfermedades de las glándulas salivales
 K12 Estomatitis y lesiones afines
 K13 Otras enfermedades de los labios y de la mucosa bucal
 K14 Enfermedades de la lengua
 K20 Esofagitis
 K21 Enfermedad del reflujo gastroesofágico
 K22 Otras enfermedades del esófago
 K23* Trastornos del esófago en enfermedades clasificadas en otra parte
 K25 Úlcera gástrica
 K26 Úlcera duodenal
 K27 Úlcera péptica, de sitio no especificado
 K28 Úlcera gastroyeyunal
 K29 Gastritis y duodenitis
 K30 Dispepsia
 K31 Otras enfermedades del estómago y del duodeno
 K35 Apendicitis aguda
 K36 Otros tipos de apendicitis
 K37 Apendicitis, no especificada
 K38 Otras enfermedades del apéndice
 K40 Hernia inguinal
 K41 Hernia femoral
 K42 Hernia umbilical
 K43 Hernia ventral
 K44 Hernia diafragmática
 K45 Otras hernias de la cavidad abdominal
 K46 Hernia no especificada de la cavidad abdominal
 K50 Enfermedad de Crohn [enteritis regional]
 K51 Colitis ulcerativa
 K52 Otras colitis y gastroenteritis no infecciosas
 K55 Trastornos vasculares de los intestinos

K56 Íleo paralítico y obstrucción intestinal sin hernia
 K57 Enfermedad diverticular del intestino
 K58 Síndrome del colon irritable
 K59 Otros trastornos funcionales del intestino
 K60 Fisura y fístula de las regiones anal y rectal
 K61 Absceso de las regiones anal y rectal
 K62 Otras enfermedades del ano y del recto
 K63 Otras enfermedades de los intestinos
 K65 Peritonitis
 K66 Otros trastornos del peritoneo
 K67* Trastornos del peritoneo en enfermedades infecciosas clasificadas 1 en otra parte
 K70 Enfermedad alcohólica del hígado
 K71 Enfermedad tóxica del hígado
 K72 Insuficiencia hepática, no clasificada en otra parte
 K73 Hepatitis crónica, no clasificada en otra parte
 K74 Fibrosis y cirrosis del hígado
 K75 Otras enfermedades inflamatorias del hígado
 K76 Otras enfermedades del hígado
 K77* Trastornos del hígado en enfermedades clasificadas en otra parte
 K80 Colelitiasis
 K81 Colecistitis
 K82 Otras enfermedades de la vesícula biliar
 K83 Otras enfermedades de las vías billares
 K85 Pancreatitis aguda
 K86 Otras enfermedades del páncreas
 K87* Trastornos de la vesícula biliar, de las vías biliares y del páncreas en enfermedades clasificadas en otra parte
 K90 Malabsorción intestinal
 K91 Trastornos del sistema digestivo consecutivos a procedimientos, no clasificados en otra parte
 K92 Otras enfermedades del sistema digestivo
 K93* Trastornos de otros órganos digestivos en enfermedades clasificadas en otra parte
 L00 Síndrome estafilocócico de la piel escaldada
 L01 Impétigo
 L02 Absceso cutáneo, furúnculo y carbunco
 L03 Celulitis
 L04 Linfadenitis aguda
 L05 Quiste pilonidal
 L08 Otras infecciones locales de la piel y del tejido subcutáneo
 L10 Pénfigo
 L11 Otros trastornos acantolíticos
 L12 Penfigoide
 L13 Otros trastornos flictenulares
 L14* Trastornos flictenulares en enfermedades clasificadas en otra parte
 L20 Dermatitis atópica
 L21 Dermatitis seborreica
 L22 Dermatitis del pañal
 L23 Dermatitis alérgica de contacto
 L24 Dermatitis de contacto por irritantes
 L25 Dermatitis de contacto, forma no especificada
 L26 Dermatitis exfoliativa
 L27 Dermatitis debida a sustancias ingeridas
 L28 Liquen simple crónico y prurigo
 L29 Prurito
 L30 Otras dermatitis
 L40 Psoriasis
 L41 Parapsoriasis
 L42 Pitiriasis rosada
 L43 Liquen plano
 L44 Otros trastornos papuloescamosos
 L45* Trastornos papuloescamosos en enfermedades clasificadas en otra parte
 L50 Urticaria
 L51 Eritema multiforme
 L52 Eritema nudoso
 L53 Otras afecciones eritematosas
 L54* Eritema en enfermedades clasificadas en otra parte
 L55 Quemadura solar
 L56 Otros cambios agudos de la piel debidos a radiación ultravioleta
 L57 Cambios de la piel debidos a exposición crónica a radiación no ionizante
 L58 Radiodermatitis
 L59 Otros trastornos de la piel y del tejido subcutáneo relacionados con radiación
 L60 Trastornos de las uñas
 L62* Trastornos de las uñas en enfermedades clasificadas en otra parte
 L63 Alopecia areata
 L64 Alopecia andrógena
 L65 Otra pérdida no cicatricial del pelo
 L66 Alopecia cicatricial [pérdida cicatricial del pelo]
 L67 Anormalidades del tallo y del color del pelo
 L68 Hipertrichosis
 L70 Acné
 L71 Rosácea
 L72 Quiste folicular de la piel y del tejido subcutáneo
 L73 Otros trastornos foliculares
 L74 Trastornos sudoríparos ecritos

L75 Trastornos sudoríparos apocrinos
 L80 Vitiligo
 L81 Otros trastornos de la pigmentación
 L82 Queratosis seborreica
 L83 Acantosis nigricans
 L84 Callos y callosidades
 L85 Otros tipos de engrosamiento epidérmico
 L86* Queratoderma en enfermedades clasificadas en otra parte
 L87 Trastornos de la eliminación transepidérmica
 L88 Pioderma gangrenoso
 L89 Úlcera de decúbito y área de presión
 L90 Trastornos atróficos de la piel
 L91 Trastornos hipertróficos de la piel
 L92 Trastornos granulomatosos de la piel y del tejido subcutáneo
 L93 Lupus eritematoso
 L94 Otros trastornos localizados del tejido conjuntivo
 L95 Vasculitis limitada a la piel, no clasificada en otra parte
 L97 Úlcera de miembro inferior, no clasificada en otra parte
 L98 Otros trastornos de la piel y del tejido subcutáneo, no clasificados en otra parte
 L99* Otros trastornos de la piel y del tejido subcutáneo en enfermedades clasificadas en otra parte
 M00 Artritis piógena
 M01* Infecciones directas de la articulación en enfermedades infecciosas y parasitarias clasificadas en otra parte
 M02 Artropatías reactivas
 M03* Artropatías postinfecciosas y reactivas en enfermedades clasificadas en otra parte
 M05 Artritis reumatoide seropositiva
 M06 Otras artritis reumatoideas
 M07* Artropatías psoriásicas y enteropáticas
 M08 Artritis juvenil
 M09* Artritis juvenil en enfermedades clasificadas en otra parte
 M10 Gota
 M11 Otras artropatías por cristales
 M12 Otras artropatías específicas
 M13 Otras artritis
 M14* Artropatía en otras enfermedades clasificadas en otra parte
 M15 Poliartrosis
 M16 Coxartrosis [artrosis de la cadera]
 M17 Gonartrosis [artrosis de la rodilla]
 M18 Artrosis de la primera articulación carpometacarpiana
 M19 Otras artrosis
 M20 Deformidades adquiridas de los dedos de la mano y del pie
 M21 Otras deformidades adquiridas de los miembros
 M22 Trastorno de la rótula
 M23 Trastorno interno de la rodilla
 M24 Otros trastornos articulares específicos
 M25 Otros trastornos articulares, no clasificados en otra parte
 M30 Poliarteritis nudosa y afecciones relacionadas
 M31 Otras vasculopatías necrotizantes
 M32 Lupus eritematoso sistémico
 M33 Dermatopolimiositis
 M34 Esclerosis sistémica
 M35 Otro compromiso sistémico del tejido conjuntivo
 M36* Trastornos sistémicos del tejido conjuntivo en enfermedades, clasificadas en otra parte
 M40 Cifosis y lordosis
 M41 Escoliosis
 M42 Osteocondrosis de la columna vertebral
 M43 Otras dorsopatías deformantes
 M45 Espondilitis anquilosante
 M46 Otras espondilopatías inflamatorias
 M47 Espondilosis
 M48 Otras espondilopatías
 M49* Espondilopatías en enfermedades clasificadas en otra parte
 M50 Trastornos de disco cervical
 M51 Otros trastornos de los discos intervertebrales
 M53 Otras dorsopatías, no clasificadas en otra parte
 M54 Dorsalgia
 M60 Miositis
 M61 Calcificación y osificación del músculo
 M62 Otros trastornos de los músculos
 M63* Trastornos de los músculos en enfermedades clasificadas en otra parte
 M65 Sinovitis y tenosinovitis
 M66 Ruptura espontánea de la sinovia y del tendón
 M67 Otros trastornos de la sinovia y del tendón
 M68* Trastornos de los tendones y de la sinovia en enfermedades clasificadas en otra parte
 M70 Trastornos de los tejidos blandos relacionados con el uso, el uso excesivo y la presión
 M71 Otras bursopatías
 M72 Trastornos fibroblásticos
 M73* Trastornos de los tejidos blandos en enfermedades clasificadas en otra parte
 M75 Lesiones del hombro
 M76 Entesopatías del miembro inferior, excluido el pie
 M77 Otras entesopatías
 M79 Otros trastornos de los tejidos blandos, no clasificados en otra parte
 M80 Osteoporosis con fractura patológica

M81 Osteoporosis sin fractura patológica
M82* Osteoporosis en enfermedades clasificadas en otra parte
M83 Osteomalacia del adulto
M84 Trastornos de la continuidad del hueso
M85 Otros trastornos de la densidad y de la estructura óseas
M86 Osteomielitis
M87 Osteonecrosis
M88 Enfermedad de Paget de los huesos [osteítis deformante]
M89 Otros trastornos del hueso
M90* Osteopatías en enfermedades clasificadas en otra parte
M91 Osteocondrosis juvenil de la cadera y de la pelvis
M92 Otras osteocondrosis juveniles
M93 Otras osteocondropatías
M94 Otros trastornos del cartilago
M95 Otras deformidades adquiridas del sistema osteomuscular y del tejido conjuntivo
M96 Trastornos osteomusculares consecutivos a procedimientos, no clasificados en otra parte
M99 Lesiones biomecánicas, no clasificadas en otra parte
N00 Síndrome nefrítico agudo
N01 Síndrome nefrítico rápidamente progresivo
N02 Hematuria recurrente y persistente
N03 Síndrome nefrítico crónico
N04 Síndrome nefrítico
N05 Síndrome nefrítico no especificado
N06 Proteinuria aislada con lesión morfológica especificada
N07 Nefropatía hereditaria, no clasificada en otra parte
N08* Trastornos glomerulares en enfermedades clasificadas en otra parte
N10 Nefritis tubulointersticial aguda
N11 Nefritis tubulointersticial crónica
N12 Nefritis tubulointersticial, no especificada como aguda o crónica
N13 Uropatía obstructiva y por reflujo
N14 Afecciones tubulares y tubulointersticiales inducidas por drogas y por metales pesados
N15 Otras enfermedades renales tubulointersticiales
N16* Trastornos renales tubulointersticiales en enfermedades clasificadas en otra parte
N17 Insuficiencia renal aguda
N18 Enfermedad renal crónica
N19 Insuficiencia renal no especificada
N20 Cálculo del riñón y del uréter
N21 Cálculo de las vías urinarias inferiores
N22 * Cálculo de las vías urinarias en enfermedades clasificadas en otra parte
N23 Cólico renal, no especificado
N25 Trastornos resultantes de la función tubular renal alterada
N26 Riñón contraído, no especificado
N27 Riñón pequeño de causa desconocida
N28 Otros trastornos del riñón y del uréter, no clasificados en otra parte
N29* Otros trastornos del riñón y del uréter en enfermedades clasificadas en otra parte
N30 Cistitis
N31 Disfunción neuromuscular de la vejiga, no clasificada en otra parte
N32 Otros trastornos de la vejiga
N33* Trastornos de la vejiga en enfermedades clasificadas en otra parte
N34 Uretritis y síndrome uretral
N35 Estrechez uretral
N36 Otros trastornos de la uretra
N37* Trastornos de la uretra en enfermedades clasificadas en otra parte
N39 Otros trastornos del sistema urinario
N40 Hiperplasia de la próstata
N41 Enfermedades inflamatorias de la próstata
N42 Otros trastornos de la próstata
N43 Hidrocele y espermatocoele
N44 Torsión del testículo
N45 Orquitis y epididimitis
N46 Esterilidad en el varón
N47 Prepucio redundante, fimosis y parafimosis
N48 Otros trastornos del pene
N49 Trastornos inflamatorios de órganos genitales masculinos, no clasificados en otra parte
N50 Otros trastornos de los órganos genitales masculinos
N51* Trastornos de los órganos genitales masculinos en enfermedades clasificadas en otra parte
N60 Displasia mamaria benigna
N61 Trastornos inflamatorios de la mama
N62 Hipertrfia de la mama
N63 Masa no especificada en la mama
N64 Otros trastornos de la mama
N70 Salpingitis y ooforitis
N71 Enfermedad inflamatoria del útero, excepto del cuello uterino
N72 Enfermedad inflamatoria del cuello uterino
N73 Otras enfermedades pélvicas inflamatorias femeninas
N74* Trastornos inflamatorios de la pelvis femenina en enfermedades clasificadas en otra parte
N75 Enfermedades de la glándula de Bartholin
N76 Otras enfermedades inflamatorias de la vagina y de la vulva
N77* Ulceración e inflamación vulvovaginal en enfermedades clasificadas en otra parte
N80 Endometriosis
N81 Prolapso genital femenino
N82 Fístulas que afectan el tracto genital femenino

N83 Trastornos no inflamatorios del ovario, de la trompa de Falopio y del ligamento ancho
 N84 Pólipo del tracto genital femenino
 N85 Otros trastornos no inflamatorios del útero, excepto del cuello
 N86 Erosión y ectropión del cuello del útero
 N87 Displasia del cuello uterino
 N88 Otros trastornos no inflamatorios del cuello del útero
 N89 Otros trastornos no inflamatorios de la vagina
 N90 Otros trastornos no inflamatorios de la vulva y del perineo
 N91 Menstruación ausente, escasa o rara
 N92 Menstruación excesiva, frecuente e irregular
 N93 Otras hemorragias uterinas o vaginales anormales
 N94 Dolor y otras afecciones relacionadas con los órganos genitales femeninos y con el ciclo menstrual
 N95 Otros trastornos menopáusicos y perimenopáusicos
 N96 Abortadora habitual
 N97 Infertilidad femenina
 N98 Complicaciones asociadas con la fecundación artificial
 N99 Trastornos del sistema genitourinario consecutivos a procedimientos, no clasificados en otra parte
 O00 Embarazo ectópico
 O01 Mola hidatiforme
 O02 Otros productos anormales de la concepción
 O03 Aborto espontáneo
 O04 Aborto médico
 O05 Otro aborto
 O06 Aborto no especificado
 O07 Intento fallido de aborto
 O08 Complicaciones consecutivas al aborto, al embarazo ectópico y al embarazo molar
 O10 Hipertensión preexistente que complica el embarazo, el parto y el puerperio
 O11 Trastornos hipertensivos preexistentes, con proteinuria agregada
 O12 Edema y proteinuria gestacionales [inducidos por el embarazo] sin hipertensión
 O13 Hipertensión gestacional [inducida por el embarazo] sin proteinuria significativa
 O14 Hipertensión gestacional [inducida por el embarazo] con proteinuria significativa
 O15 Eclampsia
 O16 Hipertensión materna, no especificada
 O20 Hemorragia precoz del embarazo
 O21 Vómitos excesivos en el embarazo
 O22 Complicaciones venosas en el embarazo
 O23 Infección de las vías genitourinarias en el embarazo
 O24 Diabetes mellitus en el embarazo
 O25 Desnutrición en el embarazo
 O26 Atención a la madre por otras complicaciones principalmente relacionadas con el embarazo
 O28 Hallazgos anormales en el examen prenatal de la madre
 O29 Complicaciones de la anestesia administrada durante el embarazo
 O30 Embarazo múltiple
 O31 Complicaciones específicas del embarazo múltiple
 O32 Atención materna por presentación anormal del feto, conocida o presunta
 O33 Atención materna por desproporción conocida o presunta
 O34 Atención materna por anomalías conocidas o presuntas de los órganos pelvianos de la madre
 O35 Atención materna por anomalía o lesión fetal, conocida o presunta
 O36 Atención materna por otros problemas fetales conocidos o presuntos
 O40 Polihidramnios
 O41 Otros trastornos del líquido amniótico y de las membranas
 O42 Ruptura prematura de las membranas
 O43 Trastornos placentarios
 O44 Placenta previa
 O45 Desprendimiento prematuro de la placenta [abruptio placentae]
 O46 Hemorragia anteparto, no clasificada en otra parte
 O47 Falso trabajo de parto
 O48 Embarazo prolongado
 O60 Trabajo de parto y parto prematuros
 O61 Fracaso de la inducción del trabajo de parto
 O62 Anormalidades de la dinámica del trabajo de parto
 O63 Trabajo de parto prolongado
 O64 Trabajo de parto obstruido debido a mala posición y presentación anormal del feto
 O65 Trabajo de parto obstruido debido a anomalía de la pelvis materna
 O66 Otras obstrucciones del trabajo de parto
 O67 Trabajo de parto y parto complicados por hemorragia intraparto, no clasificados en otra parte
 O68 Trabajo de parto y parto complicados por sufrimiento fetal
 O69 Trabajo de parto y parto complicados por problemas del cordón umbilical
 O70 Desgarro perineal durante el parto
 O71 Otro trauma obstétrico
 O72 Hemorragia postparto
 O73 Retención de la placenta o de las membranas, sin hemorragia
 O74 Complicaciones de la anestesia administrada durante el trabajo de parto y el parto
 O75 Otras complicaciones del trabajo de parto y del parto, no clasificadas en otra parte
 O80 Parto único espontáneo
 O81 Parto único con fórceps y ventosa extractora
 O82 Parto único por cesárea
 O83 Otros partos únicos asistidos
 O84 Parto múltiple
 O85 Sepsis puerperal
 O86 Otras infecciones puerperales
 O87 Complicaciones venosas en el puerperio

O88 Embolia obstétrica
 O89 Complicaciones de la anestesia administrada durante el puerperio
 O90 Complicaciones del puerperio, no clasificadas en otra parte
 O91 Infecciones de la mama asociadas con el parto
 O92 Otros trastornos de la mama y de la lactancia asociados con el parto
 O94 Secuelas de complicaciones del embarazo, del parto y del puerperio
 O95 Muerte obstétrica de causa no especificada
 O96 Muerte materna debida a cualquier causa obstétrica que ocurre después de 42 días pero antes de un año del parto
 O97 Muerte por secuelas de causas obstétricas
 O98 Enfermedades maternas infecciosas y parasitarias clasificables en otra parte, pero que complican el embarazo, el parto y el puerperio
 O99 Otras enfermedades maternas clasificables en otra parte, pero que complican el embarazo, el parto y el puerperio
 P00 Feto y recién nacido afectados por condiciones de la madre no necesariamente relacionadas con el embarazo presente
 P01 Feto y recién nacido afectados por complicaciones maternas del embarazo
 P02 Feto y recién nacido afectados por complicaciones de la placenta, del cordón umbilical y de las membranas
 P03 Feto y recién nacido afectados por otras complicaciones del trabajo de parto y del parto
 P04 Feto y recién nacido afectados por influencias nocivas transmitidas a través de la placenta o de la leche materna
 P05 Retardo del crecimiento fetal y desnutrición fetal
 P07 Trastornos relacionados con duración corta de la gestación y con bajo peso al nacer, no clasificados en otra parte
 P08 Trastornos relacionados con el embarazo prolongado y con sobrepeso al nacer
 P10 Hemorragia y laceración intracraneal debidas a traumatismo del nacimiento
 P11 Otros traumatismos del nacimiento en el sistema nervioso central
 P12 Traumatismo del nacimiento en el cuero cabelludo
 P13 Traumatismo del esqueleto durante el nacimiento
 P14 Traumatismo del sistema nervioso periférico durante el nacimiento
 P15 Otros traumatismos del nacimiento
 P20 Hipoxia intrauterina
 P21 Asfixia del nacimiento
 P22 Dificultad respiratoria del recién nacido
 P23 Neumonía congénita
 P24 Síndromes de aspiración neonatal
 P25 Enfisema intersticial y afecciones relacionadas, originadas en el período perinatal
 P26 Hemorragia pulmonar originada en el período perinatal
 P27 Enfermedad respiratoria crónica originada en el período perinatal
 P28 Otros problemas respiratorios del recién nacido, originados en el período perinatal
 P29 Trastornos cardiovasculares originados en el período perinatal
 P35 Enfermedades virales congénitas
 P36 Sepsis bacteriana del recién nacido
 P37 Otras enfermedades infecciosas y parasitarias congénitas
 P38 Onfalitis del recién nacido con o sin hemorragia leve
 P39 Otras infecciones específicas del período perinatal
 P50 Pérdida de sangre fetal
 P51 Hemorragia umbilical del recién nacido
 P52 Hemorragia intracraneal no traumática del feto y del recién nacido
 P53 Enfermedad hemorrágica del feto y del recién nacido
 P54 Otras hemorragias neonatales
 P55 Enfermedad hemolítica del feto y del recién nacido
 P56 Hidropesía fetal debida a enfermedad hemolítica
 P57 Kernicterus
 P58 Ictericia neonatal debida a otras hemólisis excesivas
 P59 Ictericia neonatal por otras causas y por las no especificadas
 P60 Coagulación intravascular diseminada en el feto y el recién nacido
 P61 Otros trastornos hematológicos perinatales
 P70 Trastornos transitorios del metabolismo de los carbohidratos específicos del feto y del recién nacido
 P71 Trastornos neonatales transitorios del metabolismo del calcio y del magnesio
 P72 Otros trastornos endocrinos neonatales transitorios
 P74 Otras alteraciones metabólicas y electrolíticas neonatales transitorias
 P75* Íleo meconial en fibrosis quística (E84.1+)
 P76 Otras obstrucciones intestinales del recién nacido
 P77 Enterocolitis necrotizante del feto y del recién nacido
 P78 Otros trastornos perinatales del sistema digestivo
 P80 Hipotermia del recién nacido
 P81 Otras alteraciones de la regulación de la temperatura en el recién nacido
 P83 Otras afecciones de la piel específicas del feto y del recién nacido
 P90 Convulsiones del recién nacido
 P91 Otras alteraciones cerebrales del recién nacido
 P92 Problemas de la ingestión de alimentos del recién nacido
 P93 Reacciones e intoxicaciones debidas a drogas administradas al feto y al recién nacido
 P94 Trastornos del tono muscular en el recién nacido
 P95 Muerte fetal de causa no especificada
 P96 Otras afecciones originadas en el período perinatal
 Q00 Anencefalia y malformaciones congénitas similares
 Q01 Encefalocele
 Q02 Microcefalia
 Q03 Hidrocéfalo congénito
 Q04 Otras malformaciones congénitas del encéfalo
 Q05 Espina bífida
 Q06 Otras malformaciones congénitas de la médula espinal
 Q07 Otras malformaciones congénitas del sistema nervioso
 Q10 Malformaciones congénitas de los párpados, del aparato lagrimal y de la órbita
 Q11 Anoftalmía, microftalmía y macroftalmía
 Q12 Malformaciones congénitas del cristalino
 Q13 Malformaciones congénitas del segmento anterior del ojo

Q14 Malformaciones congénitas del segmento posterior del ojo
 Q15 Otras malformaciones congénitas del ojo
 Q16 Malformaciones congénitas del oído que causan alteración de la audición
 Q17 Otras malformaciones congénitas del oído
 Q18 Otras malformaciones congénitas de la cara y del cuello
 Q20 Malformaciones congénitas de las cámaras cardíacas y sus conexiones
 Q21 Malformaciones congénitas de los tabiques cardíacos
 Q22 Malformaciones congénitas de las válvulas pulmonar y tricúspide
 Q23 Malformaciones congénitas de las válvulas aórtica y mitral
 Q24 Otras malformaciones congénitas del corazón
 Q25 Malformaciones congénitas de las grandes arterias
 Q26 Malformaciones congénitas de las grandes venas
 Q27 Otras malformaciones congénitas del sistema vascular periférico
 Q28 Otras malformaciones congénitas del sistema circulatorio
 Q30 Malformaciones congénitas de la nariz
 Q31 Malformaciones congénitas de la laringe
 Q32 Malformaciones congénitas de la tráquea y de los bronquios
 Q33 Malformaciones congénitas del pulmón
 Q34 Otras malformaciones congénitas del sistema respiratorio
 Q35 Fisura del paladar
 Q36 Labio leporino
 Q37 Fisura del paladar con labio leporino
 Q38 Otras malformaciones congénitas de la lengua, de la boca y de la faringe
 Q39 Malformaciones congénitas del esófago
 Q40 Otras malformaciones congénitas de la parte superior del tubo digestivo
 Q41 Ausencia, atresia y estenosis congénita del intestino delgado
 Q42 Ausencia, atresia y estenosis congénita del intestino grueso
 Q43 Otras malformaciones congénitas del intestino
 Q44 Malformaciones congénitas de la vesícula biliar, de los conductos biliares y del hígado
 Q45 Otras malformaciones congénitas del sistema digestivo
 Q50 Malformaciones congénitas de los ovarios, de las trompas de Falopio y de los ligamentos anchos
 Q51 Malformaciones congénitas del útero y del cuello uterino
 Q52 Otras malformaciones congénitas de los órganos genitales femeninos
 Q53 Testículo no descendido
 Q54 Hipospadias
 Q55 Otras malformaciones congénitas de los órganos genitales masculinos
 Q56 Sexo indeterminado y pseudohermafroditismo
 Q60 Agenesia renal y otras malformaciones hipoplásicas del riñón
 Q61 Enfermedad quística del riñón
 Q62 Defectos obstructivos congénitos de la pelvis renal y malformaciones congénitas del uréter
 Q63 Otras malformaciones congénitas del riñón
 Q64 Otras malformaciones congénitas del sistema urinario
 Q65 Deformidades congénitas de la cadera
 Q66 Deformidades congénitas de los pies
 Q67 Deformidades osteomusculares congénitas de la cabeza, de la cara, de la columna vertebral y del tórax
 Q68 Otras deformidades osteomusculares congénitas
 Q69 Polidactilia
 Q70 Sindactilia
 Q71 Defectos por reducción del miembro superior
 Q72 Defectos por reducción del miembro inferior
 Q73 Defectos por reducción de miembro no especificado
 Q74 Otras anomalías congénitas del (de los) miembro(s)
 Q75 Otras malformaciones congénitas de los huesos del cráneo y de la cara
 Q76 Malformaciones congénitas de la columna vertebral y tórax óseo
 Q77 Osteocondrodisplasia con defecto del crecimiento de los huesos largos y de la columna vertebral
 Q78 Otras osteocondrodisplasias
 Q79 Malformaciones congénitas del sistema osteomuscular, no clasificadas en otra parte
 Q80 Ictiosis congénita
 Q81 Epidermólisis bullosa
 Q82 Otras malformaciones congénitas de la piel
 Q83 Malformaciones congénitas de la mama
 Q84 Otras malformaciones congénitas de las faneras
 Q85 Facomatosis, no clasificada en otra parte
 Q86 Síndromes de malformaciones congénitas debidos a causas exógenas conocidas, no clasificados en otra parte
 Q87 Otros síndromes de malformaciones congénitas especificados que afectan múltiples sistemas
 Q89 Otras malformaciones congénitas, no clasificadas en otra parte
 Q90 Síndrome de Down
 Q91 Síndrome de Edwards y síndrome de Patau
 Q92 Otras trisomías y trisomías parciales de los autosomas, no clasificadas en otra parte
 Q93 Monosomías y supresiones de los autosomas, no clasificadas en otra parte
 Q95 Reordenamientos equilibrados y marcadores estructurales, no clasificados en otra parte
 Q96 Síndrome de Turner
 Q97 Otras anomalías de los cromosomas sexuales, con fenotipo femenino, no clasificadas en otra parte
 Q98 Otras anomalías de los cromosomas sexuales, con fenotipo masculino, no clasificadas en otra parte
 Q99 Otras anomalías cromosómicas, no clasificadas en otra parte
 R00 Anormalidades del latido cardíaco
 R01 Soplos y otros sonidos cardíacos
 R02 Gangrena, no clasificada en otra parte
 R03 Lectura de presión sanguínea anormal, sin diagnóstico
 R04 Hemorragias de las vías respiratorias
 R05 Tos
 R06 Anormalidades de la respiración

R07 Dolor de garganta y en el pecho
R09 Otros síntomas y signos que involucran los sistemas circulatorio y respiratorio
R10 Dolor abdominal y pélvico
R11 Náusea y vómito
R12 Acidez
R13 Disfagia
R14 Flatulencia y afecciones afines
R15 Incontinencia fecal
R16 Hepatomegalia y esplenomegalia, no clasificadas en otra parte
R17 Ictericia no especificada
R18 Ascitis
R19 Otros síntomas y signos que involucran el sistema digestivo y el abdomen
R20 Alteraciones de la sensibilidad cutánea
R21 Salpullido y otras erupciones cutáneas no especificadas
R22 Tumefacción, masa o prominencia de la piel y del tejido subcutáneo localizadas
R23 Otros cambios en la piel
R25 Movimientos involuntarios anormales
R26 Anormalidades de la marcha y de la movilidad
R27 Otras fallas de coordinación
R29 Otros síntomas y signos que involucran los sistemas nervioso y osteomuscular
R30 Dolor asociado con la micción
R31 Hematuria, no especificada
R32 Incontinencia urinaria, no especificada
R33 Retención de orina
R34 Anuria y oliguria
R35 Poliuria
R36 Descarga uretral
R39 Otros síntomas y signos que involucran el sistema urinario
R40 Somnolencia, estupor y coma
R41 Otros síntomas y signos que involucran la función cognoscitiva y la conciencia
R42 Mareo y desvanecimiento
R43 Trastornos del olfato y del gusto
R44 Otros síntomas y signos que involucran las sensaciones y percepciones generales
R45 Síntomas y signos que involucran el estado emocional
R46 Síntomas y signos que involucran la apariencia y el comportamiento
R47 Alteraciones del habla, no clasificadas en otra parte
R48 Dislexia y otras disfunciones simbólicas, no clasificadas en otra parte
R49 Alteraciones de la voz
R50 Fiebre de otro origen y de origen desconocido
R51 Cefalea
R52 Dolor, no clasificado en otra parte
R53 Malestar y fatiga
R54 Senilidad
R55 Síncope y colapso
R56 Convulsiones, no clasificadas en otra parte
R57 Choque, no clasificado en otra parte
R58 Hemorragia, no clasificada en otra parte
R59 Adenomegalia
R60 Edema, no clasificado en otra parte
R61 Hiperhidrosis
R62 Falta del desarrollo fisiológico normal esperado
R63 Síntomas y signos concernientes a la alimentación ya la ingestión de líquidos
R64 Caquexia
R65 Síndrome de respuesta inflamatoria sistémica
R68 Otros síntomas y signos generales
R69 Causas de morbilidad desconocidas y no especificadas
R70 Velocidad de eritrosedimentación elevada y otras anomalías de la viscosidad del plasma
R71 Anormalidad de los eritrocitos
R72 Anormalidades de los leucocitos, no clasificadas en otra parte
R73 Nivel elevado de glucosa en sangre
R74 Nivel anormal de enzimas en suero
R75 Evidencias de laboratorio del virus de la inmunodeficiencia humana [VIH]
R76 Otros hallazgos inmunológicos anormales en suero
R77 Otras anomalías de las proteínas plasmáticas
R78 Hallazgo de drogas y otras sustancias que normalmente no se encuentran en la sangre
R79 Otros hallazgos anormales en la química sanguínea
R80 Proteinuria aislada
R81 Glucosuria
R82 Otros hallazgos anormales en la orina
R83 Hallazgos anormales en el líquido cefalorraquídeo
R84 Hallazgos anormales en muestras tomadas de órganos respiratorios y torácicos
R85 Hallazgos anormales en muestras tomadas de órganos digestivos y de la cavidad abdominal
R86 Hallazgos anormales en muestras tomadas de órganos genitales masculinos
R87 Hallazgos anormales en muestras tomadas de órganos genitales femeninos
R89 Hallazgos anormales en muestras tomadas de otros órganos, sistemas y tejidos
R90 Hallazgos anormales en diagnóstico por imagen del sistema nervioso central
R91 Hallazgos anormales en diagnóstico por imagen del pulmón
R92 Hallazgos anormales en diagnóstico por imagen de la mama
R93 Hallazgos anormales en diagnóstico por imagen de otras estructuras del cuerpo
R94 Resultados anormales de estudios funcionales
R95 Síndrome de la muerte súbita infantil
R96 Otras muertes súbitas de causa desconocida

R98 Muerte sin asistencia
R99 Otras causas mal definidas y las no especificadas de mortalidad
U04 Síndrome respiratorio agudo grave (SRAG)
V01 Peatón lesionado por colisión con vehículo de pedal
V02 Peatón lesionado por colisión con vehículo de motor de dos o tres ruedas
V03 Peatón lesionado por colisión con automóvil, camioneta o furgoneta
V04 Peatón lesionado por colisión con vehículo de transporte pesado o autobús
V05 Peatón lesionado por colisión con tren o vehículo de rieles
V06 Peatón lesionado por colisión con otros vehículos sin motor
V09 Peatón lesionado en otros accidentes de transporte, y en los no especificados
V10 Ciclista lesionado por colisión con peatón o animal
V11 Ciclista lesionado por colisión con otro ciclista
V12 Ciclista lesionado por colisión con vehículo de motor de dos o tres ruedas
V13 Ciclista lesionado por colisión con automóvil, camioneta o furgoneta
V14 Ciclista lesionado por colisión con vehículo de transporte pesado o autobús
V15 Ciclista lesionado por colisión con tren o vehículo de rieles
V16 Ciclista lesionado por colisión con otros vehículos sin motor
V17 Ciclista lesionado por colisión con objeto estacionado o fijo
V18 Ciclista lesionado en accidente de transporte sin colisión
V19 Ciclista lesionado en otros accidentes de transporte, y en los no especificados
V20 Motociclista lesionado por colisión con peatón o animal
V21 Motociclista lesionado por colisión con vehículo de pedal
V22 Motociclista lesionado por colisión con vehículo de motor de dos o tres ruedas
V23 Motociclista lesionado por colisión con automóvil, camioneta o furgoneta
V24 Motociclista lesionado por colisión con vehículo de transporte pesado o autobús
V25 Motociclista lesionado por colisión con tren o vehículo de rieles
V26 Motociclista lesionado por colisión con otros vehículos sin motor
V27 Motociclista lesionado por colisión con objeto fijo o estacionado
V28 Motociclista lesionado en accidente de transporte sin colisión
V29 Motociclista lesionado en otros accidentes de transporte, y en los no especificados
V30 Ocupante de vehículo de motor de tres ruedas lesionado por colisión con peatón o animal
V31 Ocupante de vehículo de motor de tres ruedas lesionado por colisión con vehículo de pedal
V32 Ocupante de vehículo de motor de tres ruedas lesionado por colisión con otro vehículo de motor de dos o tres ruedas
V33 Ocupante de vehículo de motor de tres ruedas lesionado por colisión con automóvil, camioneta o furgoneta
V34 Ocupante de vehículo de motor de tres ruedas lesionado por colisión con vehículo de transporte pesado o autobús
V35 Ocupante de vehículo de motor de tres ruedas lesionado por colisión con tren o vehículo de rieles
V36 Ocupante de vehículo de motor de tres ruedas lesionado por colisión con otros vehículos sin motor
V37 Ocupante de vehículo de motor de tres ruedas lesionado por J colisión con objeto fijo o estacionado
V38 Ocupante de vehículo de motor de tres ruedas lesionado en accidente de transporte sin colisión
V39 Ocupante de vehículo de motor de tres ruedas lesionado en otros accidentes de transporte, y en los no especificados
V40 Ocupante de automóvil lesionado por colisión con peatón o animal
V41 Ocupante de automóvil lesionado por colisión con vehículo de pedal
V42 Ocupante de automóvil lesionado por colisión con vehículo de motor de dos o tres ruedas
V43 Ocupante de automóvil lesionado por colisión con otro automóvil, camioneta o furgoneta
V44 Ocupante de automóvil lesionado por colisión con vehículo de transporte pesado o autobús
V45 Ocupante de automóvil lesionado por colisión con tren o vehículo de rieles
V46 Ocupante de automóvil lesionado por colisión con otros vehículos sin motor
V47 Ocupante de automóvil lesionado por colisión con objeto fijo o estacionado
V48 Ocupante de automóvil lesionado en accidente de transporte sin colisión
V49 Ocupante de automóvil lesionado en otros accidentes de transporte, y en los no especificados
V50 Ocupante de camioneta o furgoneta lesionado por colisión con peatón o animal
V51 Ocupante de camioneta o furgoneta lesionado por colisión con vehículo de pedal
V52 Ocupante de camioneta o furgoneta lesionado por colisión con vehículo de motor de dos o tres ruedas
V53 Ocupante de camioneta o furgoneta lesionado por colisión con automóvil, camioneta o furgoneta
V54 Ocupante de camioneta o furgoneta lesionado por colisión con vehículo de transporte pesado o autobús
V55 Ocupante de camioneta o furgoneta lesionado por colisión con tren o vehículo de rieles
V56 Ocupante de camioneta o furgoneta lesionado por colisión con otros vehículos sin motor
V57 Ocupante de camioneta o furgoneta lesionado por colisión con objeto fijo o estacionado
V58 Ocupante de camioneta o furgoneta lesionado en accidente de transporte sin colisión
V59 Ocupante de camioneta o furgoneta lesionado en otros accidentes de transporte, y en los no especificados
V60 Ocupante de vehículo de transporte pesado lesionado por colisión con peatón o animal
V61 Ocupante de vehículo de transporte pesado lesionado por colisión con vehículo de pedal
V62 Ocupante de vehículo de transporte pesado lesionado por colisión con vehículo de motor de dos o tres ruedas
V63 Ocupante de vehículo de transporte pesado lesionado por colisión con automóvil, camioneta o furgoneta
V64 Ocupante de vehículo de transporte pesado lesionado por colisión con otro vehículo de transporte pesado o autobús
V65 Ocupante de vehículo de transporte pesado lesionado por colisión con tren o vehículo de rieles
V66 Ocupante de vehículo de transporte pesado lesionado por colisión con otros vehículos sin motor
V67 Ocupante de vehículo de transporte pesado lesionado por colisión con objeto fijo o estacionado
V68 Ocupante de vehículo de transporte pesado lesionado en accidente de transporte sin colisión
V69 Ocupante de vehículo de transporte pesado lesionado en otros accidentes de transporte, y en los no especificados
V70 Ocupante de autobús lesionado por colisión con peatón o animal
V71 Ocupante de autobús lesionado por colisión con vehículo de pedal
V72 Ocupante de autobús lesionado por colisión con vehículo de motor de dos o tres ruedas
V73 Ocupante de autobús lesionado por colisión con automóvil, camioneta o furgoneta
V74 Ocupante de autobús lesionado por colisión con vehículo de transporte pesado o autobús
V75 Ocupante de autobús lesionado por colisión con tren o vehículo de rieles
V76 Ocupante de autobús lesionado por colisión con otros vehículos sin motor
V77 Ocupante de autobús lesionado por colisión con objeto fijo o estacionado
V78 Ocupante de autobús lesionado en accidente de transporte sin colisión
V79 Ocupante de autobús lesionado en otros accidentes de transporte, y en los no especificados
V80 Jinete u ocupante de vehículo de tracción animal lesionado en accidente de transporte
V81 Ocupante de tren o vehículo de rieles lesionado en accidente de transporte

V82 Ocupante de tranvía lesionado en accidente de transporte
 V83 Ocupante de vehículo especial (de motor) para uso principalmente en plantas industriales lesionado en accidente de transporte
 V84 Ocupante de vehículo especial (de motor) para uso principalmente en agricultura lesionado en accidente de transporte
 V85 Ocupante de vehículo especial (de motor) para construcción lesionado en accidente de transporte
 V86 Ocupante de vehículo especial para todo terreno o otro vehículo de motor para uso fuera de la carretera lesionado en accidente de transporte
 V87 Accidente de tránsito de tipo especificado, pero donde se desconoce el modo de transporte de la víctima
 V88 Accidente no de tránsito de tipo especificado, pero donde se desconoce el modo de transporte de la víctima
 V89 Accidente de vehículo de motor o sin motor, tipo de vehículo no especificado
 V90 Accidente de embarcación que causa ahogamiento y sumersión
 V91 Accidente de embarcación que causa otros tipos de traumatismo
 V92 Ahogamiento y sumersión relacionados con transporte por agua, sin accidente a la embarcación
 V93 Accidente en una embarcación, sin accidente a la embarcación, que no causa ahogamiento o sumersión
 V94 Otros accidentes de transporte por agua, y los no especificados
 V95 Accidente de aeronave de motor, con ocupante lesionado
 V96 Accidente de aeronave sin motor, con ocupante lesionado
 V97 Otros accidentes de transporte aéreo especificados
 V98 Otros accidentes de transporte especificados
 V99 Accidente de transporte no especificado
 W00 Caída en el mismo nivel por hielo o nieve
 W01 Caída en el mismo nivel por deslizamiento, tropezón y traspíe
 W02 Caída por patines para hielo, esquís, patines de ruedas o patineta
 W03 Otras caídas en el mismo nivel por colisión con o por empujón de otra persona
 W04 Caída al ser trasladado o sostenido por otras personas
 W05 Caída que implica silla de ruedas
 W06 Caída que implica cama
 W07 Caída que implica silla
 W08 Caída que implica otro mueble
 W09 Caída que implica equipos para juegos infantiles
 W10 Caída en o desde escalera y escalones
 W11 Caída en o desde escaleras manuales
 W12 Caída en o desde andamio
 W13 Caída desde, fuera o a través de un edificio u otra construcción
 W14 Caída desde un árbol
 W15 Caída desde peñasco
 W16 Salto o zambullida dentro del agua que causa otro traumatismo sin sumersión o ahogamiento
 W17 Otras caídas de un nivel a otro
 W18 Otras caídas en el mismo nivel
 W19 Caída no especificada
 W20 Golpe por objeto arrojado, proyectado o que cae
 W21 Golpe contra o golpeado por equipo para deportes
 W22 Golpe contra o golpeado por otros objetos
 W23 Atrapado, aplastado, trabado o apretado en o entre objetos
 W24 Contacto traumático con dispositivos de elevación y transmisión, no clasificados en otra parte
 W25 Contacto traumático con vidrio cortante
 W26 Contacto traumático con cuchillo, espada, daga o puñal
 W27 Contacto traumático con herramientas manuales sin motor
 W28 Contacto traumático con cortadora de césped, con motor
 W29 Contacto traumático con otras herramientas manuales y artefactos del hogar, con motor
 W30 Contacto traumático con maquinaria agrícola
 W31 Contacto traumático con otras maquinarias, y las no especificadas
 W32 Disparo de arma corta
 W33 Disparo de rifle, escopeta y arma larga
 W34 Disparo de otras armas de fuego, y las no especificadas
 W35 Explosión y rotura de caldera
 W36 Explosión y rotura de cilindro con gas
 W37 Explosión y rotura de neumático, tubo o manguera de goma presurizada
 W38 Explosión y rotura de otros dispositivos presurizados especificados
 W39 Explosión de fuegos artificiales
 W40 Explosión de otros materiales
 W41 Exposición a chorro de alta presión
 W42 Exposición al ruido
 W43 Exposición a vibraciones
 W44 Cuerpo extraño que penetra por el ojo u orificio natural
 W45 Cuerpo extraño que penetra a través de la piel
 W46 Contacto traumático con aguja hipodérmica
 W49 Exposición a otras fuerzas mecánicas inanimadas, y las no especificadas
 W50 Aporre, golpe, mordedura, patada, rasguño o torcedura infligidos por otra persona
 W51 Choque o empujón contra otra persona
 W52 Persona aplastada, empujada o pisoteada por una multitud o estampida humana
 W53 Mordedura de rata
 W54 Mordedura o ataque de perro
 W55 Mordedura o ataque de otros mamíferos
 W56 Contacto traumático con animales marinos
 W57 Mordedura o picadura de insectos y otros artrópodos no venenosos
 W58 Mordedura o ataque de cocodrilo o caimán
 W59 Mordedura o aplastamiento por otros reptiles
 W60 Contacto traumático con agujones, espinas u hojas cortantes de plantas
 W64 Exposición a otras fuerzas mecánicas animadas, y las no especificadas
 W65 Ahogamiento y sumersión mientras se está en la bañera
 W66 Ahogamiento y sumersión consecutivos a caída en la bañera
 W67 Ahogamiento y sumersión mientras se está en una piscina
 W68 Ahogamiento y sumersión consecutivos a caída en una piscina

W69 Ahogamiento y sumersión mientras se está en aguas naturales
W70 Ahogamiento y sumersión posterior a caída en aguas naturales
W73 Otros ahogamientos y sumersiones especificados
W74 Ahogamiento y sumersión no especificados
W75 Sofocación y estrangulamiento accidental en la cama
W76 Otros estrangulamientos y ahorcamientos accidentales
W77 Obstrucción de la respiración debida a hundimiento, caída de tierra u otras sustancias
W78 Inhalación de contenidos gástricos
W79 Inhalación e ingestión de alimento que causa obstrucción de las vías respiratorias
W80 Inhalación e ingestión de otros objetos que causan obstrucción de las vías respiratorias
W81 Confinado o atrapado en un ambiente con bajo contenido de oxígeno
W83 Otras obstrucciones especificadas de la respiración
W84 Obstrucción no especificada de la respiración
W85 Exposición a líneas de transmisión eléctrica
W86 Exposición a otras corrientes eléctricas especificadas
W87 Exposición a corriente eléctrica no especificada
W88 Exposición a radiación ionizante
W89 Exposición a fuente de luz visible y ultravioleta, de origen artificial
W90 Exposición a otros tipos de radiación no ionizante
W91 Exposición a radiación de tipo no especificado
W92 Exposición a calor excesivo de origen artificial
W93 Exposición a frío excesivo de origen artificial
W94 Exposición a presión de aire alta y baja ya cambios en la presión del aire
W99 Exposición a otros factores ambientales ya los no especificados, de origen artificial
X00 Exposición a fuego no controlado en edificio u otra construcción
X01 Exposición a fuego no controlado en lugar que no es edificio u otra construcción
X02 Exposición a fuego controlado en edificio u otra construcción
X03 Exposición a fuego controlado en lugar que no es edificio u otra construcción
X04 Exposición a ignición de material altamente inflamable
X05 Exposición a ignición o fusión de ropas de dormir
X06 Exposición a ignición o fusión de otras ropas y accesorios
X08 Exposición a otros humos, fuegos o llamas especificados
X09 Exposición a humos, fuegos o llamas no especificados
X10 Contacto con bebidas, alimentos, grasas y aceites para cocinar, calientes
X11 Contacto con agua caliente corriente
X12 Contacto con otros líquidos calientes
X13 Contacto con vapor de agua y otros vapores calientes
X14 Contacto con aire y gases calientes
X15 Contacto con utensilios domésticos calientes
X16 Contacto con radiadores, cañerías y artefactos para calefacción, calientes
X17 Contacto con máquinas, motores y herramientas calientes
X18 Contacto con otros metales calientes
X19 Contacto con otras sustancias calientes, y las no especificadas
X20 Contacto traumático con serpientes y lagartos venenosos
X21 Contacto traumático con arañas venenosas
X22 Contacto traumático con escorpión
X23 Contacto traumático con avispones, avispas y abejas
X24 Contacto traumático con centípodos y miriápodos venenosos (tropicales)
X25 Contacto traumático con otros artrópodos venenosos
X26 Contacto traumático con animales y plantas marinas venenosos
X27 Contacto traumático con otros animales venenosos especificados
X28 Contacto traumático con otras plantas venenosas especificadas
X29 Contacto traumático con animales y plantas venenosos no especificados
X30 Exposición al calor natural excesivo
X31 Exposición al frío natural excesivo
X32 Exposición a rayos solares
X33 Víctima de rayo
X34 Víctima de terremoto
X35 Víctima de erupción volcánica
X36 Víctima de avalancha, derrumbe y otros movimientos de tierra
X37 Víctima de tormenta cataclísmica
X38 Víctima de inundación
X39 Exposición a otras fuerzas de la naturaleza, y las no especificadas
X40 Envenenamiento accidental por, y exposición a analgésicos no narcóticos, antipiréticos y antirreumáticos
X41 Envenenamiento accidental por, y exposición a drogas antiepilépticas, sedantes, hipnóticas, antiparkinsonianas y psicotrópicas, no clasificadas en otra parte
X42 Envenenamiento accidental por, y exposición a narcóticos y psicodislépticos [alucinógenos], no clasificados en otra parte
X43 Envenenamiento accidental por, y exposición a otras drogas que actúan sobre el sistema nervioso autónomo
X44 Envenenamiento accidental por, y exposición a otras drogas, medicamentos y sustancias biológicas, y los no especificados
X45 Envenenamiento accidental por, y exposición al alcohol
X46 Envenenamiento accidental por, y exposición a disolventes orgánicos e hidrocarburos halogenados y sus vapores
X47 Envenenamiento accidental por, y exposición a otros gases y vapores
X48 Envenenamiento accidental por, y exposición a plaguicidas
X49 Envenenamiento accidental por, y exposición a otros productos químicos y sustancias nocivas, y los no especificados
X50 Exceso de esfuerzo y movimientos extenuantes y repetitivos
X51 Viajes y desplazamientos
X52 Permanencia prolongada en ambiente sin gravedad
X53 Privación de alimentos
X54 Privación de agua
X57 Privación no especificada
X58 Exposición a otros factores especificados
X59 Exposición a factores no especificados

X60 Envenenamiento autoinfligido intencionalmente por, y exposición a analgésicos no narcóticos, antipiréticos y antiinflamatorios

X61 Envenenamiento autoinfligido intencionalmente por, y exposición a drogas antiepilépticas, sedantes, hipnóticas, antiparkinsonianas y psicotrópicas, no clasificadas en otra parte

X62 Envenenamiento autoinfligido intencionalmente por y exposición a narcóticos y psicodislépticos [alucinógenos], no clasificados en otra parte

X63 Envenenamiento autoinfligido intencionalmente por, y exposición a otras drogas que actúan sobre el sistema nervioso autónomo

X64 Envenenamiento autoinfligido intencionalmente por, y exposición a otras drogas, medicamentos y sustancias biológicas, y los no especificados

X65 Envenenamiento autoinfligido intencionalmente por, y exposición al alcohol

X66 Envenenamiento autoinfligido intencionalmente por, y exposición a disolventes orgánicos e hidrocarburos halogenados y sus vapores

X67 Envenenamiento autoinfligido intencionalmente por, y exposición a otros gases y vapores

X68 Envenenamiento autoinfligido intencionalmente por, y exposición a plaguicidas

X69 Envenenamiento autoinfligido intencionalmente por, y exposición a otros productos químicos y sustancias nocivas, y los no especificados

X70 Lesión autoinfligida intencionalmente por ahorcamiento, estrangulamiento o sofocación

X71 Lesión autoinfligida intencionalmente por ahogamiento y sumersión

X72 Lesión autoinfligida intencionalmente por disparo de arma corta

X73 Lesión autoinfligida intencionalmente por disparo de rifle, escopeta y arma larga

X74 Lesión autoinfligida intencionalmente por disparo de otras armas de fuego, y las no especificadas

X75 Lesión autoinfligida intencionalmente por material explosivo

X76 Lesión autoinfligida intencionalmente por humo, fuego y llamas

X77 Lesión autoinfligida intencionalmente por vapor de agua, vapores y objetos calientes

X78 Lesión autoinfligida intencionalmente por objeto cortante

X79 Lesión autoinfligida intencionalmente por objeto romo o sin filo

X80 Lesión autoinfligida intencionalmente al saltar desde un lugar elevado

X81 Lesión autoinfligida intencionalmente por arrojar o colocarse delante de objeto en movimiento

X82 Lesión autoinfligida intencionalmente por colisión de vehículo de motor

X83 Lesión autoinfligida intencionalmente por otros medios especificados

X84 Lesión autoinfligida intencionalmente por medios no especificados

X85 Agresión con drogas, medicamentos y sustancias biológicas

X86 Agresión con sustancia corrosiva

X87 Agresión con plaguicidas

X88 Agresión con gases y vapores

X89 Agresión con otros productos químicos y sustancias nocivas especificadas

X90 Agresión con productos químicos y sustancias nocivas no especificadas

X91 Agresión por ahorcamiento, estrangulamiento y sofocación

X92 Agresión por ahogamiento y sumersión

X93 Agresión con disparo de arma corta

X94 Agresión con disparo de rifle, escopeta y arma larga

X95 Agresión con disparo de otras armas de fuego, y las no especificadas

X96 Agresión con material explosivo

X97 Agresión con humo, fuego y llamas

X98 Agresión con vapor de agua, vapores y objetos calientes

X99 Agresión con objeto cortante

Y00 Agresión con objeto romo o sin filo

Y01 Agresión por empujón desde un lugar elevado

Y02 Agresión por empujar o colocar a la víctima delante de objeto en movimiento

Y03 Agresión por colisión de vehículo de motor

Y04 Agresión con fuerza corporal

Y05 Agresión sexual con fuerza corporal

Y06 Negligencia y abandono

Y07 Otros maltratos

Y08 Agresión por otros medios especificados

Y09 Agresión por medios no especificados

Y10 Envenenamiento por, y exposición a analgésicos no narcóticos, antipiréticos y antiinflamatorios, de intención no determinada

Y11 Envenenamiento por, y exposición a drogas antiepilépticas, sedantes, hipnóticas, antiparkinsonianas y psicotrópicas, no clasificadas en otra parte, de intención no determinada

Y12 Envenenamiento por, y exposición a narcóticos y psicodislépticos [alucinógenos], no clasificados en otra parte, de intención no determinada

Y13 Envenenamiento por, y exposición a otras drogas que actúan sobre el sistema nervioso autónomo, de intención no determinada

Y14 Envenenamiento por, y exposición a otras drogas, medicamentos y sustancias biológicas, y las no especificadas, de intención no determinada

Y15 Envenenamiento por, y exposición al alcohol, de intención no determinada

Y16 Envenenamiento por, y exposición a disolventes orgánicos e hidrocarburos halogenados y sus vapores, de intención no determinada

Y17 Envenenamiento por, y exposición a otros gases y vapores, de intención no determinada

Y18 Envenenamiento por, y exposición a plaguicidas, de intención no determinada

Y19 Envenenamiento por, y exposición a otros productos químicos y sustancias nocivas, y los no especificados, de intención no determinada

Y20 Ahorcamiento, estrangulamiento y sofocación, de intención no determinada

Y21 Ahogamiento y sumersión, de intención no determinada

Y22 Disparo de arma corta, de intención no determinada

Y23 Disparo de rifle, escopeta y arma larga, de intención no determinada

Y24 Disparo de otras armas de fuego, y las no especificadas, de intención no determinada

Y25 Contacto traumático con material explosivo, de intención no determinada

Y26 Exposición al humo, fuego y llamas, de intención no determinada

Y27 Contacto con vapor de agua, vapores y objetos calientes, de intención no determinada

Y28 Contacto traumático con objeto cortante, de intención no determinada

Y29 Contacto traumático con objeto romo o sin filo, de intención no determinada

Y30 Caída, salto o empujón desde lugar elevado, de intención no determinada

Y31 Caída, permanencia o carrera delante o hacia objeto en movimiento, de intención no determinada

Y32 Colisión de vehículo de motor, de intención no determinada

Y33 Otros eventos especificados, de intención no determinada

Y34 Evento no especificado, de intención no determinada

Y35 Intervención legal

Y36 Operaciones de guerra

Y40 Efectos adversos de antibióticos sistémicos

Y41 Efectos adversos de otros antiinfecciosos y antiparasitarios sistémicos

Y42 Efectos adversos de hormonas y sus sustitutos sintéticos y antagonistas, no clasificados en otra parte

Y43 Efectos adversos de agentes sistémicos primarios
 Y44 Efectos adversos de agentes que afectan primariamente los constituyentes de la sangre
 Y45 Efectos adversos de drogas analgésicas, antipiréticas y antiinflamatorias
 Y46 Efectos adversos de drogas antiepilépticas y antiparkinsonianas
 Y47 Efectos adversos de drogas sedantes, hipnóticas y ansiolíticas
 Y48 Efectos adversos de gases anestésicos y terapéuticos
 Y49 Efectos adversos de drogas psicótropas, no clasificadas en otra parte
 Y50 Efectos adversos de estimulantes del sistema nervioso central, no clasificados en otra parte
 Y51 Efectos adversos de drogas que afectan primariamente el sistema nervioso autónomo
 Y52 Efectos adversos de agentes que afectan primariamente el sistema cardiovascular
 Y53 Efectos adversos de agentes que afectan primariamente el sistema gastrointestinal
 Y54 Efectos adversos de agentes que afectan primariamente el equilibrio hídrico y el metabolismo mineral y del ácido úrico
 Y55 Efectos adversos de agentes que actúan primariamente sobre los músculos lisos y estriados y sobre el sistema respiratorio
 Y56 Efectos adversos de agentes tópicos que afectan primariamente la piel y las membranas mucosas, y drogas oftalmológicas, otorrinolaringológicas y dentales
 Y57 Efectos adversos de otras drogas y medicamentos, y los no especificados
 Y58 Efectos adversos de vacunas bacterianas
 Y59 Efectos adversos de otras vacunas y sustancias biológicas, y las no especificadas
 Y60 Corte, punción, perforación o hemorragia no intencional durante la atención médica y quirúrgica
 Y61 Objeto extraño dejado accidentalmente en el cuerpo durante la atención médica y quirúrgica
 Y62 Fallas en la esterilización durante la atención médica y quirúrgica
 Y63 Falla en la dosificación durante la atención médica y quirúrgica
 Y64 Medicamentos o sustancias biológicas contaminados
 Y65 Otros incidentes durante la atención médica y quirúrgica
 Y66 No administración de la atención médica y quirúrgica
 Y69 Incidentes no especificados durante la atención médica y quirúrgica
 Y70 Dispositivos de anestesiología asociados con incidentes adversos
 Y71 Dispositivos cardiovasculares asociados con incidentes adversos
 Y72 Dispositivos otorrinolaringológicos asociados con incidentes adversos
 Y73 Dispositivos de gastroenterología y urología asociados con incidentes adversos
 Y74 Dispositivos para uso hospitalario general y personal asociados con incidentes adversos
 Y75 Dispositivos neurológicos asociados con incidentes adversos
 Y76 Dispositivos ginecológicos y obstétricos asociados con incidentes adversos
 Y77 Dispositivos oftálmicos asociados con incidentes adversos
 Y78 Aparatos radiológicos asociados con incidentes adversos
 Y79 Dispositivos ortopédicos asociados con incidentes adversos
 Y80 Aparatos de medicina física asociados con incidentes adversos
 Y81 Dispositivos de cirugía general y plástica asociados con incidentes adversos
 Y82 Otros dispositivos médicos, y los no especificados, asociados con incidentes adversos
 Y83 Cirugía y otros procedimientos quirúrgicos como la causa de reacción anormal del paciente o de complicación posterior, sin mención de incidente en el momento de efectuar el procedimiento
 Y84 Otros procedimientos médicos como la causa de reacción anormal del paciente o de complicación posterior, sin mención de incidente en el momento de efectuar el procedimiento
 Y85 Secuelas de accidentes de transporte
 Y86 Secuelas de otros accidentes
 Y87 Secuelas de lesiones autoinfligidas intencionalmente, agresiones y eventos de intención no determinada
 Y88 Secuelas con atención médica y quirúrgica como causa externa
 Y89 Secuelas de otras causas externas
 Y90 Evidencia de alcoholismo determinada por el nivel de alcohol en la sangre
 Y91 Evidencia de alcoholismo determinada por el nivel de intoxicación
 Y95 Afección nosocomial
 Y96 Afección relacionada con el trabajo
 Y97 Afección relacionada con la contaminación ambiental
 Y98 Afección relacionada con el estilo de vida

* Las categorías señaladas con asterisco no pueden ser utilizadas en codificación solas; siempre deben usarse en adición a otro código.

En este listado no se incluyeron las categorías correspondientes a los Capítulos XIX (S00-T98), XXI (Z00-Z99) y XXII (U00-U99, excepto U04) ya que no se utilizan en la codificación de Causa Básica de Mortalidad.

Lista Reducida de causas de muerte y su correspondencia con la lista detallada (CIE 10ª Revisión)

| Grupos de causas (año 2009) | | Código de la lista detallada CIE-10 |
|-----------------------------|--|-------------------------------------|
| 001-102 | Todas las causas | A00-Y89 |
| I. 001-008 | Enfermedades infecciosas y parasitarias¹ | A00-B99, R75, U04.9 |
| 001 | Enfermedades infecciosas intestinales | A00-A09 |
| 002 | Tuberculosis y sus efectos tardíos | A15-A19, B90 |
| 003 | Enfermedad meningocócica | A39 |
| 004 | Septicemia | A40, A41 |
| 005 | Hepatitis vírica | B15-B19 |
| 006 | SIDA | B20-B24 |
| 007 | VIH+ (portador, evidencias de laboratorio del VIH,...) | R75 |
| 008 | Resto de enfermedades infecciosas y parasitarias y sus efectos tardíos | Resto A00-B99, U04.9 |
| II. 009-041 | Tumores | C00-D48 |
| 009 | Tumor maligno del labio, de la cavidad bucal y de la faringe | C00-C14 |
| 010 | Tumor maligno del esófago | C15 |
| 011 | Tumor maligno del estómago | C16 |
| 012 | Tumor maligno del colon | C18 |
| 013 | Tumor maligno del recto, de la porción rectosigmoide y del ano | C19-C21 |
| 014 | Tumor maligno del hígado y vías biliares intrahepáticas | C22 |
| 015 | Tumor maligno del páncreas | C25 |
| 016 | Otros tumores malignos digestivos | Resto C15-C26, C45.1, C48 |
| 017 | Tumor maligno de la laringe | C32 |
| 018 | Tumor maligno de la tráquea, de los bronquios y del pulmón | C33, C34 |
| 019 | Otros tumores malignos respiratorios e intratorácicos | Resto C30-C39, C45.0.2 |
| 020 | Tumores malignos del hueso y de los cartílagos articulares | C40, C41 |
| 021 | Melanoma maligno de la piel | C43 |
| 022 | Otros tumores malignos de la piel y de los tejidos blandos | C44-C47, C49 (excepto C45.0.1.2) |
| 023 | Tumor maligno de la mama | C50 |
| 024 | Tumor maligno del cuello del útero | C53 |
| 025 | Tumor maligno de otras partes del útero | C54, C55 |
| 026 | Tumor maligno del ovario | C56 |
| 027 | Tumores malignos de otros órganos genitales femeninos | Resto C51-C58 |
| 028 | Tumor maligno de la próstata | C61 |
| 029 | Tumores malignos de otros órganos genitales masculinos | Resto C60-C63 |
| 030 | Tumor maligno del riñón, excepto pelvis renal | C64 |
| 031 | Tumor maligno de la vejiga | C67 |
| 032 | Otros tumores malignos de las vías urinarias | Resto C64-C68 |
| 033 | Tumor maligno del encéfalo | C71 |
| 034 | Otros tumores malignos neurológicos y endocrinos | Resto C69-C75 |
| 035 | Tumor maligno de sitios mal definidos, secundarios y de sitios no especificados | C76-C80, C97 |
| 036 | Tumores malignos del tejido linfático, de los órganos hematopoyéticos y de tejidos afines (excepto leucemias) | C81-C90, C96 |
| 037 | Leucemia | C91-C95 |
| 038 | Tumores in situ | D00-D09 |
| 039 | Tumores benignos | D10-D36 |
| 040 | Síndrome mielodisplásico | D46 |
| 041 | Otros tumores de comportamiento incierto o desconocido | D37-D45, D47, D48 |
| III. 042-043 | Enfermedades de la sangre y de los órganos hematopoyéticos, y ciertos trastornos que afectan al mecanismo de la inmunidad | D50-D89 |
| 042 | Enfermedades de la sangre y de los órganos hematopoyéticos | D50-D77 |
| 043 | Ciertos trastornos que afectan al mecanismo de la inmunidad | D80-D89 |
| IV. 044-045 | Enfermedades endocrinas, nutricionales y metabólicas | E00-E90 |
| 044 | Diabetes mellitus | E10-E14 |
| 045 | Otras enfermedades endocrinas, nutricionales y metabólicas | Resto E00-E90 |
| V. 046-049 | Trastornos mentales y del comportamiento | F00-F99 |
| 046 | Trastornos mentales orgánicos, senil y presenil | F00-F09 |
| 047 | Trastornos mentales debidos al uso de alcohol | F10 |
| 048 | Trastornos mentales debidos al uso de drogas (drogodependencia, toxicomanía) | F11-F16, F18, F19 |
| 049 | Otros trastornos mentales y del comportamiento | Resto F00-F99 |
| VI-VIII. 050-052 | Enfermedades del sistema nervioso y de los órganos de los sentidos | G00-H95 |
| 050 | Meningitis (otras en 003) | G00-G03 |
| 051 | Enfermedad de Alzheimer | G30 |
| 052 | Otras enfermedades del sistema nervioso y de los órganos de los sentidos | Resto de G00-H95 |
| IX. 053-061 | Enfermedades del sistema circulatorio | I00-I99 |
| 053 | Enfermedades cardíacas reumáticas crónicas | I05-I09 |
| 054 | Enfermedades hipertensivas | I10-I15 |
| 055 | Infarto agudo de miocardio | I21 |
| 056 | Otras enfermedades isquémicas del corazón | I20, I22-I25 |
| 057 | Insuficiencia cardíaca | I50 |
| 058 | Otras enfermedades del corazón | I00-I02, I26-I49, I51, I52 |

| | Grupos de causas (año 2009) | Código de la lista detallada CIE-10 |
|-----------------------|--|---|
| | 059 Enfermedades cerebrovasculares | I60-I69 |
| | 060 Aterosclerosis | I70 |
| | 061 Otras enfermedades de los vasos sanguíneos | I71-I99 |
| X. 062-067 | Enfermedades del sistema respiratorio | J00-J99 |
| | 062 Influenza (gripe) (incluye gripe aviar y gripe A) | J09-J11 |
| | 063 Neumonía | J12-J18 |
| | 064 Enfermedades crónicas de las vías respiratorias inferiores (excepto asma) | J40-J44, J47 |
| | 065 Asma | J45, J46 |
| | 066 Insuficiencia respiratoria | J96 |
| | 067 Otras enfermedades del sistema respiratorio | Resto J00-J99 |
| XI. 068-072 | Enfermedades del sistema digestivo | K00-K93 |
| | 068 Úlcera de estómago, duodeno y yeyuno | K25-K28 |
| | 069 Enteritis y colitis no infecciosas | K50-K52 |
| | 070 Enfermedad vascular intestinal | K55 |
| | 071 Cirrosis y otras enfermedades crónicas del hígado | K70, K72.1, K73, K74, 76.1.9 |
| | 072 Otras enfermedades del sistema digestivo | Resto K00-K93 |
| XII. 073 | Enfermedades de la piel y del tejido subcutáneo | L00-L99 |
| XIII. 074-076 | Enfermedades del sistema osteomuscular y del tejido conjuntivo | M00-M99 |
| | 074 Artritis reumatoide y osteoartritis | M05, M06, M15-M19 |
| | 075 Osteoporosis y fractura patológica | M80-M82, M84.4 |
| | 076 Otras enfermedades del sistema osteomuscular y del tejido conjuntivo | Resto M00-M99 |
| XIV. 077-080 | Enfermedades del sistema genitourinario | N00-N99 |
| | 077 Enfermedades del riñón y del uréter | N00-N29 |
| | 078 Enfermedades de los órganos genitales masculinos | N40-N51 |
| | 079 Enfermedades de los órganos genitales femeninos y trastornos de la mama | N60-N64, N70-N98 |
| | 080 Otras enfermedades del sistema genitourinario | Resto N00-N99 |
| XV. 081 | Embarazo, parto y puerperio | O00-O99 |
| XVI. 082 | Afecciones originadas en el periodo perinatal | P00-P96 |
| XVII. 083-085 | Malformaciones congénitas, deformidades y anomalías cromosómicas | Q00-Q99 |
| | 083 Malformaciones congénitas del sistema nervioso | Q00-Q07 |
| | 084 Malformaciones congénitas del sistema circulatorio | Q20-Q28 |
| | 085 Otras malformaciones congénitas, deformidades y anomalías cromosómicas | Resto Q00-Q99 |
| XVIII. 086-089 | Síntomas, signos y hallazgos anormales clínicos y de laboratorio, no clasificados en otra parte 1 | R00-R74, R76-R99 |
| | 086 Paro cardíaco, muerte sin asistencia y otra causa desconocida de mortalidad | R98, R99 |
| | 087 Senilidad | R54 |
| | 088 Muerte súbita infantil | R95 |
| | 089 Resto de síntomas, signos y hallazgos anormales clínicos y de laboratorio, no clasificados en otra parte | Resto R00-R74, R76-R96 |
| XX. 090-102 | Causas externas de mortalidad | V01-Y89 |
| | 090 Accidentes de tráfico de vehículos de motor | V02.1.9, V03.1.9 V04.1.9, V09.2.3 V12-V14 .3.4.5.9 V19.4.5.6.9 V20-V28 .3.4.5.9 V29.4.5.6.9 V30-V38.4.5.6.7.9 V39.4.5.6.9 V40-V48.4.5.6.7.9 V49.4.5.6.9 V50-V58.4.5.6.7.9 V59.4.5.6.9 V60-V68.4.5.6.7.9 V69.4.5.6.9 V70-V78.4.5.6.7.9 V79.4.5.6.9 V80.3.4.5 V81.1 V82.1 V83.0.1.2.3 V84.0.1.2.3 V85.0.1.2.3 V86.0.1.2.3 V87.0.1.2.3.4.5.6.7.8 V89.2.9 |
| | 091 Otros accidentes de transporte | Resto de V01-V99 |
| | 092 Caídas accidentales | W00-W19 |
| | 093 Ahogamiento, sumersión y sofocación accidentales | W65-W84 |
| | 094 Accidentes por fuego, humo y sustancias calientes | X00-X19 |
| | 095 Envenenamiento accidental por psicofármacos y drogas de abuso | X41, X42, X44, X45 |
| | 096 Otros envenenamientos accidentales | Resto de X40-X49 |
| | 097 Otros accidentes | Resto W00-X59 |
| | 098 Suicidio y lesiones autoinfligidas | X60-X84 |
| | 099 Agresiones (homicidio) | X85-Y09 |
| | 100 Eventos de intención no determinada | Y10-Y34 |
| | 101 Complicaciones de la atención médica y quirúrgica | Y40-Y84 |
| | 102 Otras causas externas y sus efectos tardíos | Resto Y35-Y89 |

(Colaboración Registros de mortalidad de las CCAA - INE)

