

# Mortalidad en Asturias

Año 2014





GOBIERNO DEL  
PRINCIPADO DE ASTURIAS

CONSEJERÍA DE SANIDAD

---

# Mortalidad en Asturias 2014

**Dirección General de Salud Pública**  
Servicio de Evaluación de la Salud y Programas

**Promueve:**

Consejería de Sanidad

---

**Edita:**

Consejería de Sanidad

---

**Distribuye:**

Sección de Información Sanitaria

Servicio de Evaluación de la Salud y Programas

Dirección General de Salud Pública

---

**Catalogación y archivo editorial:**

Servicio de Publicaciones de la Consejería de la Presidencia

---

**Realización del estudio:**

María Luisa Redondo Cornejo

Ana María Robla Rodríguez

María Soledad Covadonga Sánchez González

María del Carmen Rodríguez Oleaga

José Ramón Quirós García

---

**Aplicación informática:**

*Elaboración:*

Integración Global de Sistemas Informáticos (IGSI)

---

**Diseño Portada:**

Forma diseño gráfico

**Con la colaboración:**

Los datos primarios proceden de los Certificados Médicos de Defunción\Boletines Estadísticos de Defunción (CMD-BED) cedidos por el Instituto Nacional de Estadística (INE) al Registro de Mortalidad de Asturias en virtud del convenio de colaboración suscrito por el INE con el Principado de Asturias para la elaboración de estadísticas del movimiento natural de la población y defunciones según la causa de muerte.

---

Copias adicionales de este informe en versión electrónica pueden obtenerse gratuitamente a través de:

**INFORSAN@asturias.org**

<http://tinyurl.com/yhr9js8>

**Depósito Legal:** AS- 01158 -2016

## ÍNDICE

INTRODUCCIÓN .....	7
1. METODOLOGÍA.....	9
1.1 DEFINICIONES Y FUENTES DE INFORMACIÓN.....	9
1.2. MÉTODOS DE CÁLCULO DE LOS INDICADORES EMPLEADOS .....	10
1.2.1. Tasa cruda de mortalidad (TCM).....	10
1.2.2. Tasas de mortalidad específicas (TMEx) .....	11
1.2.3. Tasas de mortalidad estandarizadas o ajustadas por edad.....	11
1.2.3.1. Tasa de mortalidad ajustada por edad por el método directo (T.STD.).....	11
1.2.3.2. Índice de mortalidad estandarizado (IME).....	11
1.2.4. Esperanza de vida (EV).....	11
1.2.5. Años potenciales de vida perdidos (APVP).....	12
1.2.6. Proporción de años potenciales de vida perdidos por causa (%APVP).....	12
1.2.7. Media de años potenciales de vida perdidos (Media APVP).....	12
1.2.8. Tasa de años potenciales de vida perdidos (Tasa APVP) .....	13
1.2.9. Tasa de años potenciales de vida perdidos estandarizada o ajustada por edad (T.STD.APVP).....	13
1.2.10. Indicadores de mortalidad infantil .....	13
1.2.10.1. Tasa de mortalidad infantil (TMI).....	13
1.2.10.2. Tasa de mortalidad fetal tardía (TMFT).....	13
1.2.10.3. Tasa de mortalidad perinatal (TMP).....	13
1.2.10.4. Tasa de mortalidad neonatal precoz (TMNP) .....	13
1.2.10.5. Tasa de mortalidad neonatal tardía (TMNT) .....	14
1.2.10.6. Tasa de mortalidad neonatal (TMN).....	14
1.2.10.7. Tasa de mortalidad post-neonatal (TMPN) .....	14
<b>PARTE I.....</b>	<b>15</b>
MAPA SANITARIO DE ASTURIAS .....	17
I.1. ESPERANZA DE VIDA .....	18
I.2. MORTALIDAD GENERAL.....	19
I.3. DISTRIBUCIÓN POR EDAD Y SEXO .....	19
I.4. PRIMERAS CAUSAS DE MORTALIDAD POR GRUPOS DE EDAD Y SEXO.....	20
I.5. DIEZ PRIMERAS CAUSAS DE MORTALIDAD.....	21
I.6. PRIMERAS CAUSAS DE MUERTE POR GRANDES GRUPOS DE ENFERMEDAD.....	22
I.7. MORTALIDAD POR GRANDES GRUPOS DE ENFERMEDADES .....	23
I.8. MORTALIDAD POR GRANDES GRUPOS DE ENFERMEDADES .....	26
I.9. CAUSAS DE MUERTE POR EDAD Y SEXO .....	28
I.10. CAUSAS DE MUERTE POR EDAD Y SEXO .....	81
I.11. CAUSAS DE MUERTE POR SEXO .....	91
MORTALIDAD INFANTIL .....	96
A. Nacimientos. Distribución por Áreas de Salud .....	97
B. Defunciones en menores de 1 año. Distribución por edad y por sexo.....	97
C. Defunciones en menores de 1 año. Distribución por Áreas de Salud.....	97
D. Tasas de mortalidad en menores de 1 año.....	98
D.1.- Mortalidad en menores de 1 año. Distribución por sexos y subgrupos .....	98
D.2.- Mortalidad en menores de 1 año. Distribución por Áreas de Salud.....	98
E. Mortalidad infantil. Causas de muerte .....	99
F. Mortalidad infantil. Causas de muerte por edad. Cifras absolutas .....	100

AREA SANITARIA I.....	103
II.1.1. MORTALIDAD GENERAL.....	104
II.1.2. DISTRIBUCIÓN POR EDAD Y SEXO.....	104
II.1.3. PRIMERAS CAUSAS DE MORTALIDAD POR GRUPOS DE EDAD Y SEXO.....	105
II.1.4. DIEZ PRIMERAS CAUSAS DE MORTALIDAD.....	106
II.1.5. PRIMERAS CAUSAS DE MUERTE POR GRANDES GRUPOS DE ENFERMEDAD.....	107
II.1.6. MORTALIDAD POR GRANDES GRUPOS DE ENFERMEDADES.....	108
II.1.7. MORTALIDAD POR GRANDES GRUPOS DE ENFERMEDADES.....	111
II.1.8. CAUSAS DE MUERTE POR EDAD Y SEXO.....	113
II.1.9. CAUSAS DE MUERTE POR SEXO.....	123
 AREA SANITARIA II.....	 128
II.2.1. MORTALIDAD GENERAL.....	129
II.2.2. DISTRIBUCIÓN POR EDAD Y SEXO.....	129
II.2.3. PRIMERAS CAUSAS DE MORTALIDAD POR GRUPOS DE EDAD Y SEXO.....	130
II.2.4. DIEZ PRIMERAS CAUSAS DE MORTALIDAD.....	131
II.2.5. PRIMERAS CAUSAS DE MUERTE POR GRANDES GRUPOS DE ENFERMEDAD.....	132
II.2.6. MORTALIDAD POR GRANDES GRUPOS DE ENFERMEDADES.....	133
II.2.7. MORTALIDAD POR GRANDES GRUPOS DE ENFERMEDADES.....	136
II.2.8. CAUSAS DE MUERTE POR EDAD Y SEXO.....	138
II.2.9. CAUSAS DE MUERTE POR SEXO.....	148
 AREA SANITARIA III.....	 153
II.3.1. MORTALIDAD GENERAL.....	154
II.3.2. DISTRIBUCIÓN POR EDAD Y SEXO.....	154
II.3.3. PRIMERAS CAUSAS DE MORTALIDAD POR GRUPOS DE EDAD Y SEXO.....	155
II.3.4. DIEZ PRIMERAS CAUSAS DE MORTALIDAD.....	156
II.3.5. PRIMERAS CAUSAS DE MUERTE POR GRANDES GRUPOS DE ENFERMEDAD.....	157
II.3.6. MORTALIDAD POR GRANDES GRUPOS DE ENFERMEDADES.....	158
II.3.7. MORTALIDAD POR GRANDES GRUPOS DE ENFERMEDADES.....	161
II.3.8. CAUSAS DE MUERTE POR EDAD Y SEXO.....	163
II.3.9. CAUSAS DE MUERTE POR SEXO.....	173
 AREA SANITARIA IV.....	 178
II.4.1. MORTALIDAD GENERAL.....	179
II.4.2. DISTRIBUCIÓN POR EDAD Y SEXO.....	179
II.4.3. PRIMERAS CAUSAS DE MORTALIDAD POR GRUPOS DE EDAD Y SEXO.....	180
II.4.4. DIEZ PRIMERAS CAUSAS DE MORTALIDAD.....	181
II.4.5. PRIMERAS CAUSAS DE MUERTE POR GRANDES GRUPOS DE ENFERMEDAD.....	182
II.4.6. MORTALIDAD POR GRANDES GRUPOS DE ENFERMEDADES.....	183
II.4.7. MORTALIDAD POR GRANDES GRUPOS DE ENFERMEDADES.....	186
II.4.8. CAUSAS DE MUERTE POR EDAD Y SEXO.....	188
II.4.9. CAUSAS DE MUERTE POR SEXO.....	198
 AREA SANITARIA V.....	 203
II.5.1. MORTALIDAD GENERAL.....	204
II.5.2. DISTRIBUCIÓN POR EDAD Y SEXO.....	204

II.5.3. PRIMERAS CAUSAS DE MORTALIDAD POR GRUPOS DE EDAD Y SEXO .....	205
II.5.4.DIEZ PRIMERAS CAUSAS DE MORTALIDAD.....	206
II.5.5. PRIMERAS CAUSAS DE MUERTE POR GRANDES GRUPOS DE ENFERMEDAD.....	207
II.5.6.MORTALIDAD POR GRANDES GRUPOS DE ENFERMEDADES .....	208
II.5.7.MORTALIDAD POR GRANDES GRUPOS DE ENFERMEDADES .....	211
II.5.8.CAUSAS DE MUERTE POR EDAD Y SEXO .....	213
II.5.9.CAUSAS DE MUERTE POR SEXO .....	223
AREA SANITARIA VI.....	228
II.6.1. MORTALIDAD GENERAL.....	229
II.6.2. DISTRIBUCIÓN POR EDAD Y SEXO .....	229
II.6.3. PRIMERAS CAUSAS DE MORTALIDAD POR GRUPOS DE EDAD Y SEXO .....	230
II.6.4.DIEZ PRIMERAS CAUSAS DE MORTALIDAD.....	231
II.6.5. PRIMERAS CAUSAS DE MUERTE POR GRANDES GRUPOS DE ENFERMEDAD.....	232
II.6.6.MORTALIDAD POR GRANDES GRUPOS DE ENFERMEDADES .....	233
II.6.7.MORTALIDAD POR GRANDES GRUPOS DE ENFERMEDADES .....	236
II.6.8.CAUSAS DE MUERTE POR EDAD Y SEXO .....	238
II.6.9.CAUSAS DE MUERTE POR SEXO .....	248
AREA SANITARIA VII.....	253
II.7.1. MORTALIDAD GENERAL.....	254
II.7.2. DISTRIBUCIÓN POR EDAD Y SEXO .....	254
II.7.3. PRIMERAS CAUSAS DE MORTALIDAD POR GRUPOS DE EDAD Y SEXO .....	255
II.7.4.DIEZ PRIMERAS CAUSAS DE MORTALIDAD.....	256
II.7.5. PRIMERAS CAUSAS DE MUERTE POR GRANDES GRUPOS DE ENFERMEDAD.....	257
II.7.6.MORTALIDAD POR GRANDES GRUPOS DE ENFERMEDADES .....	258
II.7.7.MORTALIDAD POR GRANDES GRUPOS DE ENFERMEDADES .....	261
II.7.8.CAUSAS DE MUERTE POR EDAD Y SEXO .....	263
II.7.9.CAUSAS DE MUERTE POR SEXO .....	273
AREA SANITARIA VIII.....	278
II.8.1. MORTALIDAD GENERAL.....	279
II.8.2. DISTRIBUCIÓN POR EDAD Y SEXO .....	279
II.8.3. PRIMERAS CAUSAS DE MORTALIDAD POR GRUPOS DE EDAD Y SEXO .....	280
II.8.4.DIEZ PRIMERAS CAUSAS DE MORTALIDAD.....	281
II.8.5. PRIMERAS CAUSAS DE MUERTE POR GRANDES GRUPOS DE ENFERMEDAD.....	282
II.8.6.MORTALIDAD POR GRANDES GRUPOS DE ENFERMEDADES .....	283
II.8.7.MORTALIDAD POR GRANDES GRUPOS DE ENFERMEDADES .....	286
II.8.8.CAUSAS DE MUERTE POR EDAD Y SEXO .....	288
II.8.9.CAUSAS DE MUERTE POR SEXO .....	298
ANEXOS .....	303
POBLACIÓN DE ASTURIAS .....	304
POBLACIÓN DEL ÁREA I – NOROCCIDENTAL .....	305
POBLACIÓN DEL ÁREA II - OCCIDENTAL .....	306
POBLACIÓN DEL ÁREA III - AVILÉS.....	307
POBLACIÓN DEL ÁREA IV - OVIEDO .....	308
POBLACIÓN DEL ÁREA V - GIJÓN.....	309
POBLACIÓN DEL ÁREA VI - ORIENTAL.....	310

POBLACIÓN DEL ÁREA VII – CUENCA DEL CAUDAL.....	311
POBLACIÓN DEL ÁREA VIII – CUENCA DEL NALÓN.....	312
DISTRIBUCIONES DE LAS POBLACIONES ESPAÑOLA, MUNDIAL Y EUROPEA.....	313
Lista Detallada de Causas de Mortalidad: Categorías de tres caracteres (1757 Categorías CIE 10ª Revisión).....	314
Lista Reducida de causas de muerte y su correspondencia con la lista detallada (Décima revisión CIE).....	336

**Mortalidad en Asturias**  
**2014**





# **INTRODUCCIÓN**



En este estudio se presenta una descripción detallada de la mortalidad en Asturias durante el año 2014. Estos datos proceden de los Certificados Médicos de Defunción\Boletines Estadísticos de Defunción (CMD-BED) cedidos por convenio con el Instituto Nacional de Estadística (INE). Se recuerda que para obtener los datos oficiales de mortalidad se debe de consultar la página web del INE y sus publicaciones.

Se ha hecho especial hincapié en la determinación de la causa básica de la muerte en función de una serie de variables de persona y lugar, por considerar que otros aspectos se encuentran suficientemente especificados en la publicación «El Movimiento Natural de la Población de Asturias 2014» realizada por la Sociedad Asturiana de Estudios Económicos e Industriales (SADEI).

Este trabajo se estructura en dos grandes apartados:

1. Resultados globales de la Comunidad Autónoma del Principado de Asturias.
2. Resultados de las áreas de salud, definidas según el Mapa Sanitario de Asturias.

Los resultados aquí expuestos se consideran definitivos al incluirse los fallecimientos correspondientes a personas residentes en Asturias que ocurrieron en otras Comunidades Autónomas.

Por esta razón si se desean comparar las cifras de mortalidad que ahora se presentan con las de los años anteriores al 2002 se debe acudir a las cifras definitivas publicadas por el Instituto Nacional de Estadística y no a las publicadas antes de dicho año en esta misma serie "Mortalidad en Asturias" ya que éstas publicaban cifras de mortalidad provisionales (y por tanto subestimadas) respecto a la nueva metodología empleada en los informes posteriores a 2002.

También se incluyen en esta publicación, los casos de nacidos muertos y nacidos vivos muertos antes de las primeras 24 horas de vida, recuperados gracias al Grupo de Trabajo de Mortalidad Perinatal de Asturias que se pueden ver reflejadas con un incremento en las tasas en las que se incluyan las muertes fetales tardías, de ahí que deba exigirse suma cautelada al comparar las tasas de mortalidad perinatal con los años anteriores al 2002 o con otras CCAA debido al cambio de metodología que recoge casos que no venían incluyéndose en las estadísticas oficiales. Sin embargo, esta metodología permite una más ajustada valoración de la situación de la mortalidad perinatal en nuestra Comunidad Autónoma.

## 1. METODOLOGÍA

### 1.1 DEFINICIONES Y FUENTES DE INFORMACIÓN

En este trabajo se estudian las defunciones ocurridas entre las personas residentes en Asturias, que han fallecido en cualquier parte del territorio español en el período de tiempo comprendido entre el 1 de enero y el 31 de diciembre de 2014.

A efectos de este informe se considera defunción, al fallecimiento de cualquier nacido vivo independientemente del momento en que ocurra éste.

La información, por tanto, se ha extraído de los CMD-BED y de los BEP (éstos para las muertes fetales utilizando como criterio de inclusión madre residente en Asturias). Además en el apartado dedicado a la mortalidad infantil se incluyen los casos de nacidos muertos y nacidos vivos muertos antes de las primeras 24 horas de vida, recuperados a través del Grupo de Trabajo de Mortalidad Perinatal de Asturias.

La edad al fallecimiento se ha calculado por diferencia entre la fecha de defunción y la fecha de nacimiento que constan en el Certificado Médico de Defunción\Boletín Estadístico de Defunción (CMD-BED) controlando por la existencia de años bisiestos para obtener exactamente la edad en años cumplidos y la fracción decimal del año vivida posteriormente al último cumpleaños.

De acuerdo a la edad al fallecimiento se definen:

*Muertes infantiles:* Las que ocurren desde el nacimiento hasta el momento justamente anterior al primer cumpleaños (Menores de 1 año de edad).

*Muertes fetales tardías:* Incluye los mortinatos de más de 500g de peso o en su caso de más de 22 semanas de gestación.

Los criterios acordados por el INE y los registros de mortalidad son los siguientes:

- No se considerarán viables, y por tanto se suprimirán de las estadísticas, aquellas MFT con menos de 500 g de peso, y si se desconoce el peso, los menores de 22 semanas de gestación, independientemente de la fuente de información de que procedan (Registro Civil o Grupo de Trabajo de Mortalidad Perinatal). Si se desconoce el peso y las semanas de gestación, se incorporarán a la Estadística sólo los procedentes del Registro Civil, eliminándose los de otras fuentes.
- Para los nacidos con vida y fallecidos en las primeras 24 horas, se aceptarán todos, independientemente del peso, semanas de gestación que tuvieran y fuente de información.

*Muertes perinatales:* La suma de las muertes fetales tardías y muertes neonatales precoces.

*Muertes neonatales precoces:* Las muertes infantiles que ocurren entre el nacimiento y el 6º día de vida ambos inclusive.

*Muertes neonatales tardías:* Las muertes infantiles que ocurren entre el 7º y el 27 día de vida ambos incluidos.

*Muertes neonatales:* La suma de las muertes neonatales precoces y tardías.

*Muertes post-neonatales:* Las muertes infantiles que ocurren entre el 28º día de vida y el día antes del primer cumpleaños ambos inclusive.

Para asignar el fallecimiento a un área de salud se ha utilizado el municipio de residencia de la persona fallecida y la ordenación sanitaria vigente, en la que el territorio de la Comunidad Autónoma se ordena en ocho áreas de salud según el Decreto 112/1984 del Consejo de Gobierno del Principado de Asturias, actualmente modificado por el Decreto 87/2001.

La selección y codificación de causa básica de defunción se realizó de acuerdo a las normas y procedimientos recomendados por la Organización Mundial de la Salud y recogidos en la Clasificación Internacional de Enfermedades en su décima revisión (CIE-10).

En este trabajo se han utilizado tres agrupaciones de causas básicas de defunción dependiendo del nivel de desagregación de la información:

- La lista detallada, cuyos literales aparecen en los anexos de esta publicación, recoge las categorías de tres caracteres excluyendo las correspondientes al capítulo XIX (S00-T98) y las del capítulo XXI (Z00-Z99) ya que no se utilizan en la codificación de causa básica de defunción. Cuando en el trabajo no aparece alguno de estos códigos es que no se ha producido ningún fallecimiento por esa causa. Esta explotación detallada únicamente se realiza para el total de Asturias y tiene por objeto facilitar el acceso de los datos de mortalidad a investigadores que se encuentren estudiando enfermedades raras o procesos muy específicos.
- La lista reducida agrupa la lista detallada únicamente en 102 grupos. Esta agregación es la que se utiliza más frecuentemente para estudiar la distribución de las causas de mortalidad en la población. Ha sido elaborada por el INE en colaboración con los Registros de Mortalidad de las distintas Comunidades Autónomas, lo que facilita la comparación con otras CCAA. Esta lista se ofrece tanto en la desagregación correspondiente a Asturias como en la que se publica para las áreas de salud.
- Finalmente, la clasificación según los XXII Grandes Grupos de Enfermedades definidos en la CIE-10 aporta una visión más global de la mortalidad por causas, suficiente para estudiar patrones y tendencias generales de la mortalidad. En las tablas presentadas se excluyen los grupos XIX y XXI que no se utilizan para la codificación de causa básica de defunción y el XXII que fue creado para propósitos especiales y que aparecerá en el caso de que ocurran. Esta agrupación se presenta tanto para Asturias como para cada una de las áreas de salud.

Para la elaboración de los diferentes indicadores de mortalidad relativos se ha utilizado la población de derecho que figura en el Padrón Municipal de Habitantes de Asturias del año 2014 (Fuente INE, elaborado por SADEI) según grupos de edad, sexo y área de salud.

## 1.2. MÉTODOS DE CÁLCULO DE LOS INDICADORES EMPLEADOS

En la definición de los indicadores se ha utilizado la siguiente notación:

Se entiende por población problema aquella a la que se refiera el indicador (Asturias o área de salud).

x = Subíndice utilizado para expresar el grupo de edad.

Dx = defunciones observadas en la población problema durante el año 2014 en el grupo de edad x.

P'x = población estándar en el subgrupo de edad x

P' = total de la población estándar

Px = población problema en el subgrupo de edad x durante 2014

P = total de la población problema durante el año 2014

TME'x = tasa específica de mortalidad para el grupo de edad x en la población estándar

TMEx = tasa específica de mortalidad para el grupo de edad x en la población problema

### 1.2.1. Tasa cruda de mortalidad (TCM)

Se define como el cociente entre el total de defunciones observadas en la población durante un año y el número total de habitantes en esa misma población a mitad de año.

$$TCM = \frac{\sum_{x=1}^w (Dx)}{P} * 10^n$$

En la publicación viene representado como “Tasa 0/00” o “Tasa 0/0000”, según este multiplicada por 1000 ó 100000 habitantes.

### 1.2.2. Tasas de mortalidad específicas (TMEx)

La tasa de mortalidad específica por grupo de edad (TMEx) se define como el cociente entre el total de defunciones observadas en un determinado grupo de edad durante un año y el número de habitantes en ese mismo grupo de edad en la población a mitad de año.

$$TMEx = \frac{D_x}{P_x} * 10^n$$

Puede calcularse separadamente para hombres y mujeres (en cuyo caso se denominan tasas específicas por sexo) o bien para los dos sexos combinadamente.

Si en lugar de utilizar el total de defunciones, el numerador se restringe a los fallecidos únicamente por una causa de muerte concreta hablamos de tasa de mortalidad específica por causa.

Todas estas tasas habitualmente se presentan multiplicadas por 1000 o por 100000.

### 1.2.3. Tasas de mortalidad estandarizadas o ajustadas por edad

A fin de ofrecer indicadores de mortalidad que puedan ser comparables directamente entre las distintas subpoblaciones evitando las distorsiones que las diferentes estructuras etarias de las poblaciones pueden ocasionar se ofrecen tasas de mortalidad ajustadas por edad. En esta publicación se utilizan las siguientes:

#### 1.2.3.1. Tasa de mortalidad ajustada por edad por el método directo (T.STD.)

$$T.STD. = \frac{\sum_{x=1}^w (P'_x * TMEx)}{P'} * 1.000$$

Se ha utilizado este método de estandarización para el cálculo de las tasas ajustadas en Asturias empleando como poblaciones estándar la europea, la mundial y la población española del año 2014.

#### 1.2.3.2. Índice de mortalidad estandarizado (IME).

Este índice se define como el cociente entre el número de defunciones observadas en una determinada población y las defunciones esperadas si esa población hubiera estado sometida a las mismas tasas específicas de mortalidad por grupo de edad que una población de referencia (en este caso Asturias 2014). En esta publicación este índice se presenta multiplicado por 100.

Este índice se ha utilizado para permitir la comparación entre cada una de las áreas de salud con Asturias pero no entre ellas. Un IME superior a 100 indicaría un exceso de mortalidad en esa área de salud respecto a Asturias al igual que cifras inferiores a 100 señalan menor mortalidad en esa área respecto a Asturias aunque previamente debe valorarse la amplitud del EE (IME).

$$IME = \frac{\sum_{x=1}^w D_x}{\sum_{x=1}^w (P_x * TME'_x)} * 100$$

Se aporta también el valor del Error Estándar del IME se ha calculado mediante la fórmula:

$$EE(IME) = \frac{IME}{\sqrt{\sum_{x=1}^w D_x}}$$

Aunque este estadístico se aporta para todas las subclasificaciones de sexo y causa se recomienda utilizarlo con suma cautela en categorías con menos de 100 defunciones.

### 1.2.4. Esperanza de vida (EV)

Resulta un indicador de gran utilidad que no presenta afectación alguna por estructura de edad y, por tanto, posibilita la comparación entre distintos períodos de tiempo y/o áreas geográficas.

La esperanza de vida para una edad determinada es el número medio de años que se espera que viva una persona que tiene esa edad en la actualidad asumiendo que de ahora en adelante va a estar sometida a las mismas probabilidades de muerte que ahora se observan en personas de edades superiores a la suya.

La esperanza de vida se ha calculado según el método de la tabla de vida abreviada propuesto por Chiang (OMS 1977). Para los diferentes grupos de edad (0-1, 1-4, 5-9, 10-14,...,85+) y sexo se han calculado las correspondientes tasas de mortalidad específicas para el año analizado. La fracción de vida del último intervalo de edad vivido se ha calculado directamente con las tasas específicas por grupo de edad y sexo de Asturias utilizando de forma agregada los fallecimientos de los años 2010-2014.

Para el cálculo consideramos la siguiente notación adicional a la ya utilizada:

$n_x$  = amplitud del intervalo de edad considerado

$l_x$  = número de personas de la cohorte imaginaria vivas al inicio del intervalo  $x$

$d_x$  = número de fallecidos en el intervalo de edad

$a_x$  = fracción de vida del intervalo de edad  $x$

$T_x$  = número total de años de vida experimentados por las  $l_x$  personas de edad  $x$  durante un determinado intervalo de tiempo

$$E_x = \frac{\sum_{x=0}^w T_x}{l_x}$$

siendo

$$T_x = \sum_{X=0}^w n_x * (l_x - d_x) + n_x * d_x * a_x$$

y

$$d_x = q_x * l_x = \frac{n_x * TME_x}{1 + (1 - a_x) * n_x * TME_x} * l_x$$

Aunque además de Asturias se ofrece la distribución por áreas de salud estas cifras deben valorarse con cautela ya que el cálculo de la esperanza de vida debe realizarse sobre una población relativamente grande evitar erróneas interpretaciones provocadas por la inestabilidad de las tasas en poblaciones de tamaño reducido.

### 1.2.5. Años potenciales de vida perdidos (APVP)

Los APVP son un indicador de mortalidad prematura. Son los años que una persona deja de vivir si fallece a una edad más temprana de la esperada para su entorno social. Para su cálculo se ha utilizado la metodología propuesta por Romeder y McWhinnie, que computa como prematuros los fallecimientos ocurridos antes de los 70 años y no incluye los fallecidos menores de 1 año por considerar que corresponden a otro tipo de causas muchas de ellas de difícil prevención. Esta metodología da más peso a las defunciones más tempranas y habitualmente se utiliza para evaluar la carga de las defunciones prematuras en una población y la distribución de causas de defunción responsables de mayor mortalidad prematura.

En este informe se han calculado como:

$$APVP = \sum_{i=1}^{69} (70 - e_f) * D_x$$

siendo  $e_f$  = edad al fallecimiento (edad cumplida y fracción decimal vivida más allá del último cumpleaños)

### 1.2.6. Proporción de años potenciales de vida perdidos por causa (%APVP)

Se expresa en porcentajes e indica el peso relativo de los APVP de cada una de las causas respecto al total de la mortalidad prematura.

$$\% APVP = \frac{\sum_{i=1}^{69} APVP_c}{\sum_{i=1}^{69} APVP} * 100$$

siendo

APVP<sub>c</sub> = Años potenciales de vida perdidos por causa de defunción

### 1.2.7. Media de años potenciales de vida perdidos (Media APVP)

Resulta de dividir el número de años potenciales de vida perdidos entre el total de fallecimientos. Habitualmente este cociente se hace para cada causa de defunción por lo que en el numerador se incluyen los APVP por esa causa y en el denominador el número de fallecidos atribuibles a esa causa (dc).

$$Media(APVP) = \frac{\sum_{l=1}^{69} APVP_c}{\sum_{i=1}^{69} d_c}$$

### 1.2.8. Tasa de años potenciales de vida perdidos (Tasa APVP)

Si se quiere comparar APVP de dos poblaciones de tamaño diferente, se debe utilizar una tasa. Una forma sencilla es expresar la tasa de APVP por 100.000 habitantes, como se hace habitualmente para la tasa cruda de mortalidad aunque restringiendo la población a la comprendida entre 1-69 años ( $P_{1-69}$ )

$$TAPVP = \frac{\sum_{x=1}^w (APVP_x)}{P_{1-69}} * 10^n$$

### 1.2.9. Tasa de años potenciales de vida perdidos estandarizada o ajustada por edad (T.STD.APVP)

Cuando se trata de comparar en el tiempo las tasas de APVP en una misma población o con otra población diferente se recurre a las tasas de APVP ajustadas por edad. En esta publicación se ha utilizado el método directo, por tanto al igual que en el caso de las tasas de mortalidad ajustadas por este método el cálculo se define como:

$$T.STD.APVP = \frac{\sum_{x=1}^w (P'_x * TAPVP_x)}{P'} * 1.000$$

### 1.2.10. Indicadores de mortalidad infantil

#### 1.2.10.1. Tasa de mortalidad infantil (TMI)

$$TMI = \frac{\sum \text{muertes infantiles 2014}}{\text{Nacidos vivos 2014}} * 1.000$$

#### 1.2.10.2. Tasa de mortalidad fetal tardía (TMFT)

$$TMFT = \frac{\sum \text{muertes fetales tardías 2014}}{\text{Nacidos vivos 2014} + \text{muertes fetales tardías 2014}} * 1.000$$

#### 1.2.10.3. Tasa de mortalidad perinatal (TMP)

$$TMPR = \frac{\sum \text{muertes perinatales 2014}}{\text{Nacidos vivos 2014} + \text{muertes fetales tardías 2014}} * 1.000$$

#### 1.2.10.4. Tasa de mortalidad neonatal precoz (TMNP)

$$TMNP = \frac{\sum \text{muertes neonatales precoces 2014}}{\text{Nacidos vivos 2014}} * 1.000$$



**1.2.10.5. Tasa de mortalidad neonatal tardía (TMNT)**

$$TMNT = \frac{\sum \text{muertes neonatales tardías 2014}}{\text{Nacidos vivos 2014}} * 1.000$$

**1.2.10.6. Tasa de mortalidad neonatal (TMN)**

$$TMN = \frac{\sum \text{muertes neonatales 2014}}{\text{Nacidos vivos 2014}} * 1.000$$

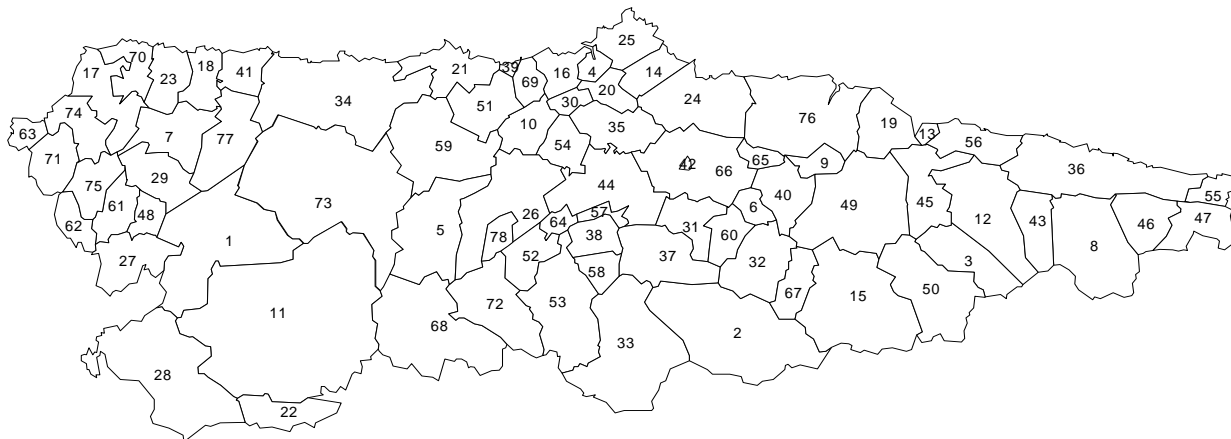
**1.2.10.7. Tasa de mortalidad post-neonatal (TMPN)**

$$TMPN = \frac{\sum \text{muertes postneonatales 2014}}{\text{Nacidos vivos 2014}} * 1.000$$

# PARTE I



# MAPA SANITARIO DE ASTURIAS



## MUNICIPIOS

1	Allande	27	Grandas de Salime	53	Quirós
2	Aller	28	Ibias	54	Las Regueras
3	Amieva	29	Illano	55	Ribadedeva
4	Avilés	30	Illas	56	Ribadesella
5	Belmonte de Miranda	31	Langreo	57	Ribera de Arriba
6	Bimenes	32	Laviana	58	Riosa
7	Boal	33	Lena	59	Salas
8	Cabrales	34	Valdés	60	S.M. del Rey Aurelio
9	Cabranes	35	Llanera	61	S.M. de Oscos
10	Candamo	36	Llanes	62	Sta. Eulalia de Oscos
11	Cangas del Narcea	37	Mieres	63	S. Tirso de Abres
12	Cangas de Onís	38	Morcín	64	Santo Adriano
13	Caravia	39	Muros del Nalón	65	Sariego
14	Carreño	40	Nava	66	Siero
15	Caso	41	Navia	67	Sobrescobio
16	Castrillón	42	Noreña	68	Somiedo
17	Castropol	43	Onís	69	Soto del Barco
18	Coaña	44	Oviedo	70	Tapia de Casariego
19	Colunga	45	Parres	71	Taramundi
20	Corvera	46	Peñamellera Alta	72	Teverga
21	Cudillero	47	Peñamellera Baja	73	Tineo
22	Degaña	48	Pesoz	74	Vegadeo
23	Franco, El	49	Piloña	75	Villanueva de Oscos
24	Gijón	50	Ponga	76	Villaviciosa
25	Gozón	51	Pravia	77	Villayón
26	Grado	52	Proaza	78	Yernes y Tameza

**I.1. ESPERANZA DE VIDA**  
**ASTURIAS 2014**  
**(Distribución por grupos de edad y Áreas de Salud)**

**Varones**

<b>Área</b>		<b>&lt;1</b>	<b>1-4</b>	<b>5-9</b>	<b>10-14</b>	<b>15-19</b>	<b>20-24</b>	<b>25-29</b>	<b>30-34</b>	<b>35-39</b>	<b>40-44</b>	<b>45-49</b>	<b>50-54</b>	<b>55-59</b>	<b>60-64</b>	<b>65-69</b>	<b>70-74</b>	<b>75-79</b>	<b>80-84</b>	<b>85+</b>
Noroccidental	I	78,5	78,1	74,1	69,1	64,1	59,1	54,4	49,4	44,7	39,7	35,2	30,8	26,7	22,5	18,5	14,5	12,0	9,0	6,2
Occidental	II	78,4	77,4	73,4	68,4	63,4	58,4	53,4	48,7	43,9	39,6	34,6	30,6	26,5	22,9	19,0	15,0	11,6	8,4	5,7
Avilés	III	79,4	78,4	74,4	69,4	64,4	59,5	54,6	49,7	44,8	39,9	35,3	31,0	26,6	22,5	18,5	14,9	11,4	8,6	6,6
Oviedo	IV	79,3	78,5	74,6	69,6	64,6	59,7	54,8	50,0	45,1	40,2	35,4	30,8	26,7	22,6	18,7	15,0	11,7	8,6	6,0
Gijón	V	79,2	78,4	74,4	69,4	64,5	59,5	54,7	49,8	44,8	40,0	35,3	30,8	26,7	22,6	18,7	15,0	11,7	8,7	6,2
Oriental	VI	78,7	78,3	74,3	69,3	64,3	59,3	54,3	49,3	44,6	39,8	35,2	30,5	26,3	22,1	18,0	14,6	10,9	8,0	5,8
Caudal	VII	79,5	78,5	74,5	69,5	64,5	59,5	54,5	49,6	44,6	39,9	35,0	30,6	26,3	22,1	18,3	15,3	12,2	8,8	6,1
Nalón	VIII	77,8	77,2	73,2	68,2	63,2	58,2	53,3	48,7	43,8	38,9	34,2	29,9	25,7	21,6	18,0	14,5	11,2	8,2	6,1
<b>Asturias</b>		<b>79,1</b>	<b>78,3</b>	<b>74,3</b>	<b>69,3</b>	<b>64,4</b>	<b>59,4</b>	<b>54,5</b>	<b>49,6</b>	<b>44,7</b>	<b>39,9</b>	<b>35,2</b>	<b>30,7</b>	<b>26,5</b>	<b>22,4</b>	<b>18,5</b>	<b>14,9</b>	<b>11,6</b>	<b>8,6</b>	<b>6,1</b>

**Mujeres**

<b>Área</b>		<b>&lt;1</b>	<b>1-4</b>	<b>5-9</b>	<b>10-14</b>	<b>15-19</b>	<b>20-24</b>	<b>25-29</b>	<b>30-34</b>	<b>35-39</b>	<b>40-44</b>	<b>45-49</b>	<b>50-54</b>	<b>55-59</b>	<b>60-64</b>	<b>65-69</b>	<b>70-74</b>	<b>75-79</b>	<b>80-84</b>	<b>85+</b>
Noroccidental	I	85,1	84,1	80,7	75,7	70,7	65,7	60,7	55,7	50,8	46,1	41,4	36,5	31,8	27,1	23,1	18,6	14,4	10,6	7,6
Occidental	II	86,7	85,7	81,7	76,7	71,7	66,7	61,7	56,7	51,7	46,7	42,0	37,2	32,3	27,5	23,0	18,4	14,4	11,2	8,4
Avilés	III	85,8	85,4	81,4	76,7	71,9	66,9	61,9	56,9	51,9	47,1	42,5	37,7	33,0	28,8	24,3	19,9	15,8	12,0	8,7
Oviedo	IV	85,9	85,0	81,1	76,2	71,2	66,2	61,2	56,2	51,3	46,5	41,8	37,1	32,5	28,0	23,5	19,3	15,2	11,2	8,0
Gijón	V	85,5	84,6	80,8	75,8	70,9	65,9	61,0	56,0	51,2	46,3	41,5	36,8	32,2	27,7	23,3	18,9	14,7	11,0	8,0
Oriental	VI	85,7	85,2	81,2	76,2	71,2	66,2	61,2	56,2	51,2	46,4	41,4	36,6	32,2	27,6	23,2	18,9	14,5	11,0	7,9
Caudal	VII	85,9	84,9	80,9	75,9	70,9	65,9	60,9	55,9	51,1	46,1	41,3	36,6	32,2	27,5	22,8	18,5	14,5	10,7	7,7
Nalón	VIII	83,9	83,9	79,9	74,9	69,9	64,9	59,9	54,9	49,9	44,9	39,9	35,7	31,1	26,8	22,2	18,0	14,2	10,5	7,7
<b>Asturias</b>		<b>85,6</b>	<b>84,8</b>	<b>80,9</b>	<b>76,0</b>	<b>71,0</b>	<b>66,1</b>	<b>61,1</b>	<b>56,1</b>	<b>51,2</b>	<b>46,3</b>	<b>41,5</b>	<b>36,9</b>	<b>32,3</b>	<b>27,8</b>	<b>23,3</b>	<b>19,0</b>	<b>14,9</b>	<b>11,1</b>	<b>8,0</b>

**Totales**

<b>Área</b>		<b>&lt;1</b>	<b>1-4</b>	<b>5-9</b>	<b>10-14</b>	<b>15-19</b>	<b>20-24</b>	<b>25-29</b>	<b>30-34</b>	<b>35-39</b>	<b>40-44</b>	<b>45-49</b>	<b>50-54</b>	<b>55-59</b>	<b>60-64</b>	<b>65-69</b>	<b>70-74</b>	<b>75-79</b>	<b>80-84</b>	<b>85+</b>
Noroccidental	I	81,7	81,0	77,3	72,3	67,3	62,3	57,5	52,5	47,7	42,9	38,3	33,7	29,3	24,9	20,9	16,6	13,4	10,0	7,1
Occidental	II	82,1	81,1	77,1	72,1	67,1	62,1	57,1	52,3	47,5	42,8	37,9	33,6	29,2	25,1	21,0	16,7	13,0	9,9	7,1
Avilés	III	82,7	82,0	78,0	73,1	68,2	63,2	58,3	53,4	48,4	43,5	38,9	34,4	29,9	25,8	21,5	17,6	13,8	10,5	7,9
Oviedo	IV	82,8	81,9	78,0	73,0	68,0	63,1	58,1	53,2	48,3	43,5	38,7	34,1	29,7	25,5	21,3	17,4	13,7	10,2	7,3
Gijón	V	82,5	81,6	77,7	72,8	67,8	62,8	58,0	53,0	48,1	43,3	38,5	34,0	29,6	25,3	21,2	17,2	13,4	10,1	7,4
Oriental	VI	82,1	81,7	77,7	72,7	67,7	62,7	57,7	52,7	47,8	43,0	38,2	33,5	29,2	24,9	20,7	16,9	12,9	9,7	7,1
Caudal	VII	82,7	81,7	77,7	72,7	67,7	62,7	57,7	52,8	47,9	43,0	38,2	33,6	29,3	24,9	20,7	17,1	13,6	10,0	7,1
Nalón	VIII	80,9	80,6	76,6	71,6	66,6	61,6	56,7	51,9	46,9	42,0	37,2	32,9	28,5	24,4	20,4	16,5	13,0	9,7	7,1
<b>Asturias</b>		<b>82,4</b>	<b>81,6</b>	<b>77,7</b>	<b>72,7</b>	<b>67,8</b>	<b>62,8</b>	<b>57,9</b>	<b>53,0</b>	<b>48,0</b>	<b>43,2</b>	<b>38,4</b>	<b>33,9</b>	<b>29,5</b>	<b>25,2</b>	<b>21,1</b>	<b>17,2</b>	<b>13,5</b>	<b>10,1</b>	<b>7,3</b>

## I.2. MORTALIDAD GENERAL ASTURIAS 2014

	<u>N. Absoluto</u>	<u>Tasa 0/00</u>	<u>T.std. Mundial</u>	<u>T.std. Europea</u>	<u>T.std. Española</u>
VARONES	6351	12,5	4,1	6,5	9,5
MUJERES	6462	11,7	2,2	3,5	8,3
<b>TOTAL</b>	<b>12813</b>	<b>12,1</b>	<b>3,0</b>	<b>4,8</b>	<b>8,9</b>

## I.3. DISTRIBUCIÓN POR EDAD Y SEXO ASTURIAS 2014

(Números absolutos, porcentajes y tasas específicas por mil)

<u>Grupo edad</u>	<u>VARONES</u>			<u>MUJERES</u>			<u>TOTAL</u>		
	<u>Nº</u>	<u>%</u>	<u>Tasa 0/00</u>	<u>Nº</u>	<u>%</u>	<u>Tasa 0/00</u>	<u>Nº</u>	<u>%</u>	<u>Tasa 0/00</u>
N.E.	-	-	-	-	-	-	-	-	-
<1	7	0,1	2,1	8	0,1	2,5	15	0,1	2,3
1 - 4	3	0,0	0,2	5	0,1	0,3	8	0,1	0,3
5 - 14	2	0,0	0,0	6	0,1	0,2	8	0,1	0,1
15 - 24	11	0,2	0,3	2	0,0	0,1	13	0,1	0,2
25 - 34	29	0,5	0,5	13	0,2	0,2	42	0,3	0,3
35 - 44	94	1,5	1,1	69	1,1	0,8	163	1,3	1,0
45 - 54	370	5,8	4,5	169	2,6	2,0	539	4,2	3,2
55 - 64	659	10,4	8,9	306	4,7	3,8	965	7,5	6,3
65 - 74	1060	16,7	20,4	490	7,6	8,0	1550	12,1	13,7
75 - 84	2015	31,7	53,4	1686	26,1	29,9	3701	28,9	39,3
85+	2101	33,1	163,3	3708	57,4	124,8	5809	45,3	136,4

## I.4. PRIMERAS CAUSAS DE MORTALIDAD POR GRUPOS DE EDAD Y SEXO ASTURIAS 2014

(Lista reducida 102 grupos. Valores absolutos y porcentajes por grupos de edad)

Varones											
1ª Causa				2ª Causa				3ª Causa			
G. Edad	Enfermedad	Nº	%	Enfermedad	Nº	%	Enfermedad	Nº	%		
1-4	Agresiones (homicidio)	1	33,3	Accidentes por fuego, humo y sustancias calientes	1	33,3	Enfermedades del riñón y del uréter	1	33,3		
5-14	Accidentes por fuego, humo y sustancias calientes	1	50,0	Otras enfermedades del sistema nervioso y de los órganos de los sentidos	1	50,0					
15-39	Suicidio y lesiones autoinfligidas	19	25,0	Accidentes de tráfico de vehículos de motor	5	6,6	Caídas accidentales	4	5,3		
40-64	Tumor maligno de la tráquea, de los bronquios y del pulmón	177	16,3	Infarto agudo de miocardio	113	10,4	Cirrosis y otras enfermedades crónicas del hígado	58	5,3		
65+	Tumor maligno de la tráquea, de los bronquios y del pulmón	395	7,6	Enfermedades crónicas de las vías respiratorias inferiores(excepto asma)	376	7,3	Enfermedades cerebrovasculares	318	6,1		

Mujeres											
1ª Causa				2ª Causa				3ª Causa			
G. Edad	Enfermedad	Nº	%	Enfermedad	Nº	%	Enfermedad	Nº	%		
1-4	Accidentes por fuego, humo y sustancias calientes	2	40,0	Otros accidentes	1	20,0	Afecciones originadas en el período perinatal	1	20,0		
5-14	Agresiones (homicidio)	2	33,3	Accidentes de tráfico de vehículos de motor	1	16,7	Otras malformaciones congénitas, deformidades y anomalías cromosómicas	1	16,7		
15-39	Suicidio y lesiones autoinfligidas	12	29,3	Tumor maligno de la mama	5	12,2	Otras enfermedades del sistema nervioso y de los órganos de los sentidos	3	7,3		
40-64	Tumor maligno de la tráquea, de los bronquios y del pulmón	74	14,3	Tumor maligno de la mama	60	11,6	Tumor maligno del ovario	24	4,6		
65+	Enfermedades cerebrovasculares	541	9,2	Trastornos mentales orgánicos, senil y presenil	484	8,2	Otras enfermedades del corazón	429	7,3		

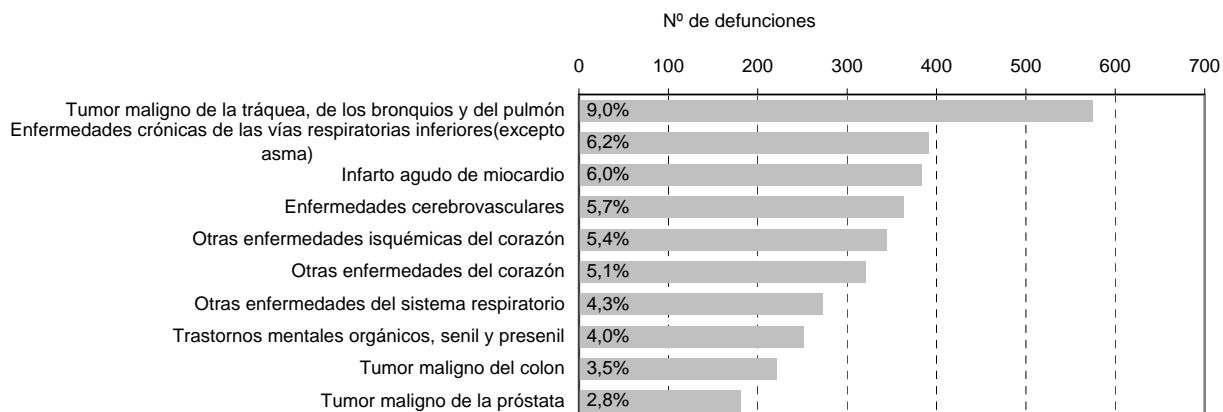
Total											
1ª Causa				2ª Causa				3ª Causa			
G. Edad	Enfermedad	Nº	%	Enfermedad	Nº	%	Enfermedad	Nº	%		
1-4	Accidentes por fuego, humo y sustancias calientes	3	37,5	Agresiones (homicidio)	1	12,5	Otros accidentes	1	12,5		
5-14	Agresiones (homicidio)	2	25,0	Accidentes por fuego, humo y sustancias calientes	1	12,5	Accidentes de tráfico de vehículos de motor	1	12,5		
15-39	Suicidio y lesiones autoinfligidas	31	26,5	Accidentes de tráfico de vehículos de motor	6	5,1	Tumor maligno de la mama	5	4,3		
40-64	Tumor maligno de la tráquea, de los bronquios y del pulmón	251	15,6	Infarto agudo de miocardio	128	8,0	Cirrosis y otras enfermedades crónicas del hígado	74	4,6		
65+	Enfermedades cerebrovasculares	859	7,8	Trastornos mentales orgánicos, senil y presenil	734	6,6	Otras enfermedades del corazón	707	6,4		

## I.5. DIEZ PRIMERAS CAUSAS DE MORTALIDAD

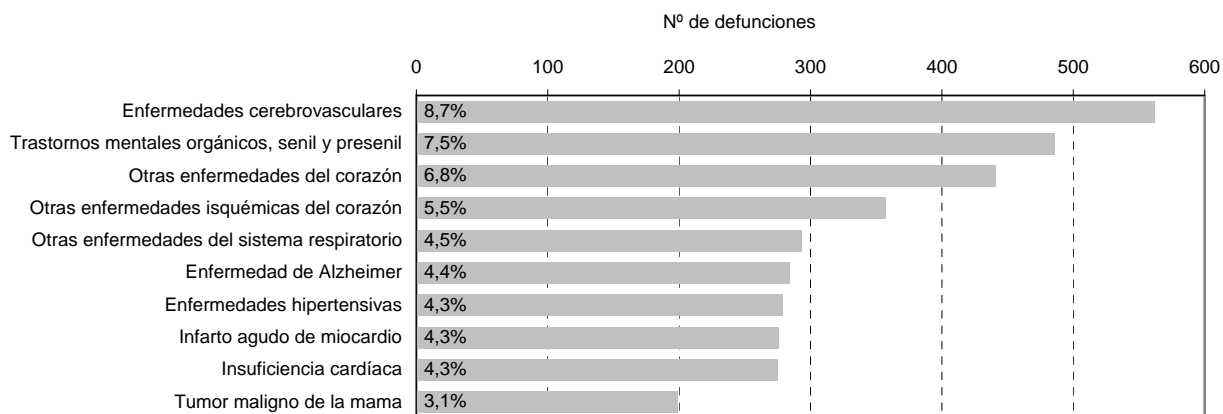
ASTURIAS 2014

(Lista reducida 102 grupos. Valores absolutos y porcentajes sobre total de mortalidad)

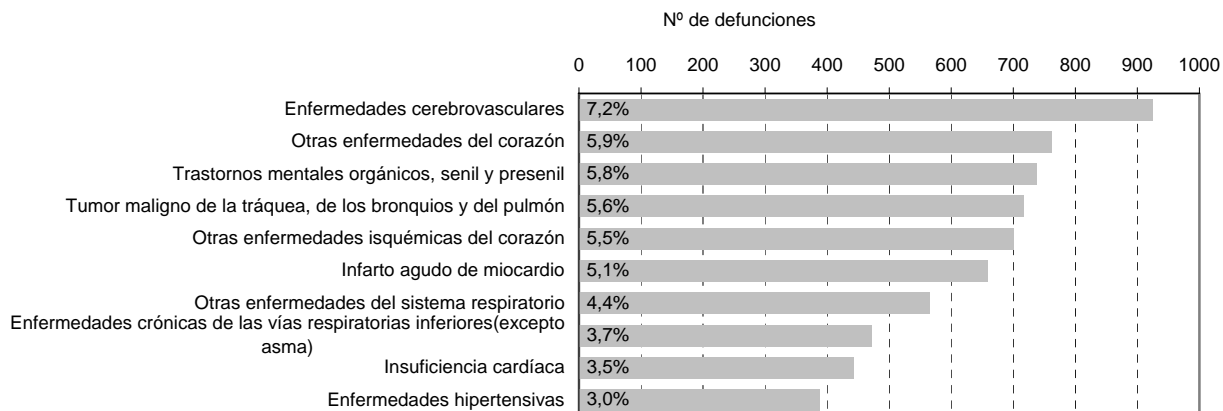
### Varones



### Mujeres



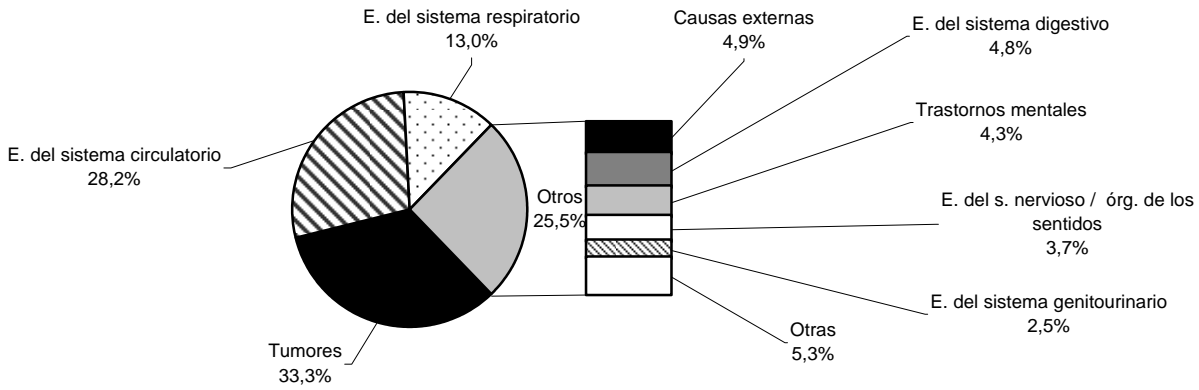
### Total



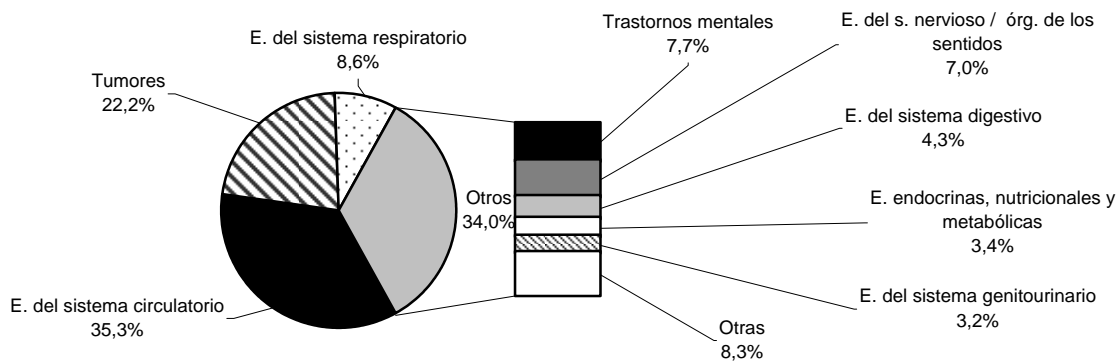


## I.6. PRIMERAS CAUSAS DE MUERTE POR GRANDES GRUPOS DE ENFERMEDAD ASTURIAS 2014

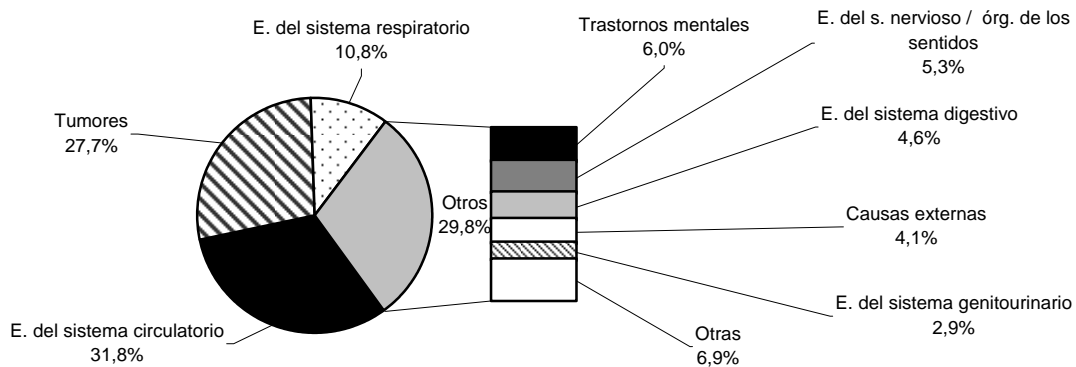
### Varones



### Mujeres



### Total



## I.7. MORTALIDAD POR GRANDES GRUPOS DE ENFERMEDADES ASTURIAS 2014

(Cifras absolutas, porcentajes sobre total fallecidos, distribución por grupos de edad)

GRUPO		TOTAL													
		TOTAL	N.E.	<1	1-4	5-14	15-24	25-34	35-44	45-54	55-64	65-74	75-84	85+	
<b>Totales</b>		Nº	12813	-	15	8	8	13	42	163	539	965	1550	3701	5809
I	E. infecciosas y parasitarias	Nº	167	-	-	-	-	-	-	12	16	15	13	52	59
		%	1,3	-	-	-	-	-	-	7,4	3,0	1,6	0,8	1,4	1,0
II	Tumores	Nº	3548	-	-	1	1	2	10	47	260	528	761	1114	824
		%	27,7	-	-	12,5	12,5	15,4	23,8	28,8	48,2	54,7	49,1	30,1	14,2
III	E. sangre /hematopoyéticos /inmunidad	Nº	48	-	-	-	-	-	-	1	1	-	2	12	32
		%	0,4	-	-	-	-	-	-	0,6	0,2	-	0,1	0,3	0,6
IV	E. endocrinas, nutricionales y metabólicas	Nº	356	-	1	-	-	1	1	3	5	18	23	122	182
		%	2,8	-	6,7	-	-	7,7	2,4	1,8	0,9	1,9	1,5	3,3	3,1
V	Trastornos mentales	Nº	772	-	-	-	-	-	-	1	7	7	26	186	545
		%	6,0	-	-	-	-	-	-	0,6	1,3	0,7	1,7	5,0	9,4
VI-VIII	E. del s. Nervioso /órg. de los sentidos	Nº	685	-	1	-	1	-	2	2	17	16	60	227	359
		%	5,3	-	6,7	-	12,5	-	4,8	1,2	3,2	1,7	3,9	6,1	6,2
IX	E. del sistema circulatorio	Nº	4069	-	-	-	-	-	3	30	101	202	363	1123	2247
		%	31,8	-	-	-	-	-	7,1	18,4	18,7	20,9	23,4	30,3	38,7
X	E. del sistema respiratorio	Nº	1382	-	-	-	-	-	1	6	15	46	104	429	781
		%	10,8	-	-	-	-	-	2,4	3,7	2,8	4,8	6,7	11,6	13,4
XI	E. del sistema digestivo	Nº	586	-	-	-	-	-	-	5	46	60	87	167	221
		%	4,6	-	-	-	-	-	-	3,1	8,5	6,2	5,6	4,5	3,8
XII	E. de la piel y del tejido subcutáneo	Nº	24	-	-	-	-	-	-	-	-	-	3	8	13
		%	0,2	-	-	-	-	-	-	-	-	-	0,2	0,2	0,2
XIII	E. del s. osteomuscular / conjuntivo	Nº	133	-	-	-	-	-	-	-	-	5	6	32	90
		%	1,0	-	-	-	-	-	-	-	-	0,5	0,4	0,9	1,5
XIV	E. del sistema genitourinario	Nº	368	-	-	1	-	-	-	1	5	7	25	108	221
		%	2,9	-	-	12,5	-	-	-	0,6	0,9	0,7	1,6	2,9	3,8
XV	Embarazo, parto y puerperio	Nº	-	-	-	-	-	-	-	-	-	-	-	-	-
		%	-	-	-	-	-	-	-	-	-	-	-	-	-
XVI	Afecciones perinatales	Nº	9	-	8	1	-	-	-	-	-	-	-	-	-
		%	0,1	-	53,3	12,5	-	-	-	-	-	-	-	-	-
XVII	Anomalías congénitas / cromosómicas	Nº	23	-	2	-	2	-	-	4	1	6	5	2	1
		%	0,2	-	13,3	-	25,0	-	-	2,5	0,2	0,6	0,3	0,1	0,0
XVIII	Causas mal definidas	Nº	123	-	2	-	-	-	1	-	2	4	6	11	97
		%	1,0	-	13,3	-	-	-	2,4	-	0,4	0,4	0,4	0,3	1,7
XX	Causas externas	Nº	520	-	1	5	4	10	24	51	63	51	66	108	137
		%	4,1	-	6,7	62,5	50,0	76,9	57,1	31,3	11,7	5,3	4,3	2,9	2,4

## I.7(Cont.).MORTALIDAD POR GRANDES GRUPOS DE ENFERMEDADES

ASTURIAS 2014

(Cifras absolutas, porcentajes sobre varones fallecidos, distribución por grupos de edad)

### VARONES

GRUPO		TOTAL	N.E.	<1	1-4	5-14	15-24	25-34	35-44	45-54	55-64	65-74	75-84	85+	
Totales		Nº	6351	-	7	3	2	11	29	94	370	659	1060	2015	2101
I	E. infecciosas y parasitarias	Nº	87	-	-	-	-	-	-	9	15	13	10	22	18
		%	1,4	-	-	-	-	-	-	9,6	4,1	2,0	0,9	1,1	0,9
II	Tumores	Nº	2116	-	-	-	-	2	8	16	151	333	532	669	405
		%	33,3	-	-	-	-	18,2	27,6	17,0	40,8	50,5	50,2	33,2	19,3
III	E. sangre /hematopoyéticos /inmunidad	Nº	18	-	-	-	-	-	-	1	1	-	2	6	8
		%	0,3	-	-	-	-	-	-	1,1	0,3	-	0,2	0,3	0,4
IV	E. endocrinas, nutricionales y metabólicas	Nº	134	-	-	-	-	-	-	1	4	9	15	53	52
		%	2,1	-	-	-	-	-	-	1,1	1,1	1,4	1,4	2,6	2,5
V	Trastornos mentales	Nº	275	-	-	-	-	-	-	1	5	5	14	86	164
		%	4,3	-	-	-	-	-	-	1,1	1,4	0,8	1,3	4,3	7,8
VI-VIII	E. del s. Nervioso /órg. de los sentidos	Nº	232	-	-	-	1	-	-	-	11	6	36	92	86
		%	3,7	-	-	-	50,0	-	-	-	3,0	0,9	3,4	4,6	4,1
IX	E. del sistema circulatorio	Nº	1790	-	-	-	-	-	3	18	78	164	252	555	720
		%	28,2	-	-	-	-	-	10,3	19,1	21,1	24,9	23,8	27,5	34,3
X	E. del sistema respiratorio	Nº	825	-	-	-	-	-	1	5	12	34	71	307	395
		%	13,0	-	-	-	-	-	3,4	5,3	3,2	5,2	6,7	15,2	18,8
XI	E. del sistema digestivo	Nº	308	-	-	-	-	-	-	4	37	43	59	88	77
		%	4,8	-	-	-	-	-	-	4,3	10,0	6,5	5,6	4,4	3,7
XII	E. de la piel y del tejido subcutáneo	Nº	6	-	-	-	-	-	-	-	-	-	1	2	3
		%	0,1	-	-	-	-	-	-	-	-	-	0,1	0,1	0,1
XIII	E. del s. osteomuscular / conjuntivo	Nº	44	-	-	-	-	-	-	-	-	2	1	15	26
		%	0,7	-	-	-	-	-	-	-	-	0,3	0,1	0,7	1,2
XIV	E. del sistema genitourinario	Nº	158	-	-	1	-	-	-	-	2	6	17	52	80
		%	2,5	-	-	33,3	-	-	-	-	0,5	0,9	1,6	2,6	3,8
XV	Embarazo, parto y puerperio	Nº	-	-	-	-	-	-	-	-	-	-	-	-	-
		%	-	-	-	-	-	-	-	-	-	-	-	-	-
XVI	Afecciones perinatales	Nº	5	-	5	-	-	-	-	-	-	-	-	-	-
		%	0,1	-	71,4	-	-	-	-	-	-	-	-	-	-
XVII	Anomalias congénitas / cromosómicas	Nº	10	-	1	-	-	-	-	2	-	5	1	1	-
		%	0,2	-	14,3	-	-	-	-	2,1	-	0,8	0,1	0,0	-
XVIII	Causas mal definidas	Nº	32	-	1	-	-	-	1	-	2	3	4	2	19
		%	0,5	-	14,3	-	-	-	3,4	-	0,5	0,5	0,4	0,1	0,9
XX	Causas externas	Nº	311	-	-	2	1	9	16	37	52	36	45	65	48
		%	4,9	-	-	66,7	50,0	81,8	55,2	39,4	14,1	5,5	4,2	3,2	2,3

## I.7(Cont.). MORTALIDAD POR GRANDES GRUPOS DE ENFERMEDADES ASTURIAS 2014

(Cifras absolutas, porcentajes sobre mujeres fallecidas, distribución por grupos de edad)

### MUJERES

GRUPO		TOTAL	N.E.	<1	1-4	5-14	15-24	25-34	35-44	45-54	55-64	65-74	75-84	85+	
Totales		Nº	6462	-	8	5	6	2	13	69	169	306	490	1686	3708
I	E. infecciosas y parasitarias	Nº	80	-	-	-	-	-	-	3	1	2	3	30	41
		%	1,2	-	-	-	-	-	-	4,3	0,6	0,7	0,6	1,8	1,1
II	Tumores	Nº	1432	-	-	1	1	-	2	31	109	195	229	445	419
		%	22,2	-	-	20,0	16,7	-	15,4	44,9	64,5	63,7	46,7	26,4	11,3
III	E. sangre /hematopoyéticos /inmunidad	Nº	30	-	-	-	-	-	-	-	-	-	-	6	24
		%	0,5	-	-	-	-	-	-	-	-	-	-	0,4	0,6
IV	E. endocrinas, nutricionales y metabólicas	Nº	222	-	1	-	-	1	1	2	1	9	8	69	130
		%	3,4	-	12,5	-	-	50,0	7,7	2,9	0,6	2,9	1,6	4,1	3,5
V	Trastornos mentales	Nº	497	-	-	-	-	-	-	-	2	2	12	100	381
		%	7,7	-	-	-	-	-	-	-	1,2	0,7	2,4	5,9	10,3
VI-VIII	E. del s. Nervioso /órg. de los sentidos	Nº	453	-	1	-	-	-	2	2	6	10	24	135	273
		%	7,0	-	12,5	-	-	-	15,4	2,9	3,6	3,3	4,9	8,0	7,4
IX	E. del sistema circulatorio	Nº	2279	-	-	-	-	-	-	12	23	38	111	568	1527
		%	35,3	-	-	-	-	-	-	17,4	13,6	12,4	22,7	33,7	41,2
X	E. del sistema respiratorio	Nº	557	-	-	-	-	-	-	1	3	12	33	122	386
		%	8,6	-	-	-	-	-	-	1,4	1,8	3,9	6,7	7,2	10,4
XI	E. del sistema digestivo	Nº	278	-	-	-	-	-	-	1	9	17	28	79	144
		%	4,3	-	-	-	-	-	-	1,4	5,3	5,6	5,7	4,7	3,9
XII	E. de la piel y del tejido subcutáneo	Nº	18	-	-	-	-	-	-	-	-	-	2	6	10
		%	0,3	-	-	-	-	-	-	-	-	-	0,4	0,4	0,3
XIII	E. del s. osteomuscular / conjuntivo	Nº	89	-	-	-	-	-	-	-	-	3	5	17	64
		%	1,4	-	-	-	-	-	-	-	-	1,0	1,0	1,0	1,7
XIV	E. del sistema genitourinario	Nº	210	-	-	-	-	-	-	1	3	1	8	56	141
		%	3,2	-	-	-	-	-	-	1,4	1,8	0,3	1,6	3,3	3,8
XV	Embarazo, parto y puerperio	Nº	-	-	-	-	-	-	-	-	-	-	-	-	-
		%	-	-	-	-	-	-	-	-	-	-	-	-	-
XVI	Afecciones perinatales	Nº	4	-	3	1	-	-	-	-	-	-	-	-	-
		%	0,1	-	37,5	20,0	-	-	-	-	-	-	-	-	-
XVII	Anomalías congénitas / cromosómicas	Nº	13	-	1	-	2	-	-	2	1	1	4	1	1
		%	0,2	-	12,5	-	33,3	-	-	2,9	0,6	0,3	0,8	0,1	0,0
XVIII	Causas mal definidas	Nº	91	-	1	-	-	-	-	-	-	1	2	9	78
		%	1,4	-	12,5	-	-	-	-	-	-	0,3	0,4	0,5	2,1
XX	Causas externas	Nº	209	-	1	3	3	1	8	14	11	15	21	43	89
		%	3,2	-	12,5	60,0	50,0	50,0	61,5	20,3	6,5	4,9	4,3	2,6	2,4

## I.8. MORTALIDAD POR GRANDES GRUPOS DE ENFERMEDADES

ASTURIAS 2014

(Tasas específicas por 100.000, distribución por grupos de edad)

		TOTAL												
GRUPO	TOTAL	N.E.	≤1	1-4	5-14	15-24	25-34	35-44	45-54	55-64	65-74	75-84	85+	
Totales	1206,8	-	230,6	25,5	10,2	16,3	33,5	95,7	323,7	629,9	1368,8	3929,9	13644,5	
I	E. infecciosas y parasitarias	15,7	-	-	-	-	-	7,0	9,6	9,8	11,5	55,2	138,6	
II	Tumores	334,2	-	-	3,2	1,3	2,5	8,0	27,6	156,1	344,6	672,0	1182,9	1935,5
III	E. sangre / hematopoyéticos / inmunidad	4,5	-	-	-	-	-	0,6	0,6	-	1,8	12,7	75,2	
IV	E. endocrinas, nutricionales y metabólicas	33,5	-	15,4	-	-	1,3	0,8	1,8	3,0	11,7	20,3	129,5	427,5
V	Trastornos mentales	72,7	-	-	-	-	-	0,6	4,2	4,6	23,0	197,5	1280,1	
VI-VIII	E. del s. Nervioso / órg. de los sentidos	64,5	-	15,4	-	1,3	-	1,6	1,2	10,2	10,4	53,0	241,0	843,2
IX	E. del sistema circulatorio	383,2	-	-	-	-	-	2,4	17,6	60,7	131,8	320,6	1192,5	5277,9
X	E. del sistema respiratorio	130,2	-	-	-	-	-	0,8	3,5	9,0	30,0	91,8	455,5	1834,5
XI	E. del sistema digestivo	55,2	-	-	-	-	-	-	2,9	27,6	39,2	76,8	177,3	519,1
XII	E. de la piel y del tejido subcutáneo	2,3	-	-	-	-	-	-	-	-	-	2,6	8,5	30,5
XIII	E. del s. osteomuscular / conjuntivo	12,5	-	-	-	-	-	-	-	-	3,3	5,3	34,0	211,4
XIV	E. del sistema genitourinario	34,7	-	-	3,2	-	-	-	0,6	3,0	4,6	22,1	114,7	519,1
XV	Embarazo, parto y puerperio	-	-	-	-	-	-	-	-	-	-	-	-	-
XVI	Afecciones perinatales	0,8	-	123,0	3,2	-	-	-	-	-	-	-	-	-
XVII	Anomalías congénitas / cromosómicas	2,2	-	30,7	-	2,5	-	-	2,3	0,6	3,9	4,4	2,1	2,3
XVIII	Causas mal definidas	11,6	-	30,7	-	-	-	0,8	-	1,2	2,6	5,3	11,7	227,8
XX	Causas externas	49,0	-	15,4	16,0	5,1	12,5	19,1	29,9	37,8	33,3	58,3	114,7	321,8

# I.8(Cont.).MORTALIDAD POR GRANDES GRUPOS DE ENFERMEDADES

ASTURIAS 2014

(Tasas específicas por 100.000, distribución por grupos de edad)

## VARONES

GRUPO	TOTAL	N.E.	≤1	1-4	5-14	15-24	25-34	35-44	45-54	55-64	65-74	75-84	85+
<b>Totales</b>	<b>1250,4</b>	-	211,0	18,7	5,0	27,0	45,7	109,4	451,5	894,8	2036,3	5344,8	16329,9
I E. infecciosas y parasitarias	17,1	-	-	-	-	-	-	10,5	18,3	17,7	19,2	58,4	139,9
II Tumores	416,6	-	-	-	-	4,9	12,6	18,6	184,2	452,2	1022,0	1774,5	3147,8
III E. sangre / hematopoyéticos / inmunidad	3,5	-	-	-	-	-	-	1,2	1,2	-	3,8	15,9	62,2
IV E. endocrinas, nutricionales y metabólicas	26,4	-	-	-	-	-	-	1,2	4,9	12,2	28,8	140,6	404,2
V Trastornos mentales	54,1	-	-	-	-	-	-	1,2	6,1	6,8	26,9	228,1	1274,7
VI-VIII E. del s. Nervioso / órg. de los sentidos	45,7	-	-	-	2,5	-	-	-	13,4	8,1	69,2	244,0	668,4
IX E. del sistema circulatorio	352,4	-	-	-	-	-	4,7	21,0	95,2	222,7	484,1	1472,1	5596,1
X E. del sistema respiratorio	162,4	-	-	-	-	-	1,6	5,8	14,6	46,2	136,4	814,3	3070,1
XI E. del sistema digestivo	60,6	-	-	-	-	-	-	4,7	45,1	58,4	113,3	233,4	598,5
XII E. de la piel y del tejido subcutáneo	1,2	-	-	-	-	-	-	-	-	-	1,9	5,3	23,3
XIII E. del s. osteomuscular / conjuntivo	8,7	-	-	-	-	-	-	-	-	2,7	1,9	39,8	202,1
XIV E. del sistema genitourinario	31,1	-	-	6,2	-	-	-	-	2,4	8,1	32,7	137,9	621,8
XV Embarazo, parto y puerperio	-	-	-	-	-	-	-	-	-	-	-	-	-
XVI Afecciones perinatales	1,0	-	150,7	-	-	-	-	-	-	-	-	-	-
XVII Anomalías congénitas / cromosómicas	2,0	-	30,1	-	-	-	-	2,3	-	6,8	1,9	2,7	-
XVIII Causas mal definidas	6,3	-	30,1	-	-	-	1,6	-	2,4	4,1	7,7	5,3	147,7
XX Causas externas	61,2	-	-	12,5	2,5	22,1	25,2	43,1	63,4	48,9	86,4	172,4	373,1

## MUJERES

GRUPO	TOTAL	N.E.	≤1	1-4	5-14	15-24	25-34	35-44	45-54	55-64	65-74	75-84	85+
<b>Totales</b>	<b>1166,8</b>	-	250,9	32,7	15,7	5,1	20,9	81,8	199,8	384,6	800,9	2985,4	12481,5
I E. infecciosas y parasitarias	14,4	-	-	-	-	-	-	3,6	1,2	2,5	4,9	53,1	138,0
II Tumores	258,6	-	-	6,5	2,6	-	3,2	36,7	128,9	245,1	374,3	788,0	1410,4
III E. sangre / hematopoyéticos / inmunidad	5,4	-	-	-	-	-	-	-	-	-	-	10,6	80,8
IV E. endocrinas, nutricionales y metabólicas	40,1	-	31,4	-	-	2,6	1,6	2,4	1,2	11,3	13,1	122,2	437,6
V Trastornos mentales	89,7	-	-	-	-	-	-	-	2,4	2,5	19,6	177,1	1282,5
VI-VIII E. del s. Nervioso / órg. de los sentidos	81,8	-	31,4	-	-	-	3,2	2,4	7,1	12,6	39,2	239,0	918,9
IX E. del sistema circulatorio	411,5	-	-	-	-	-	-	14,2	27,2	47,8	181,4	1005,8	5140,0
X E. del sistema respiratorio	100,6	-	-	-	-	-	-	1,2	3,5	15,1	53,9	216,0	1299,3
XI E. del sistema digestivo	50,2	-	-	-	-	-	-	1,2	10,6	21,4	45,8	139,9	484,7
XII E. de la piel y del tejido subcutáneo	3,3	-	-	-	-	-	-	-	-	-	3,3	10,6	33,7
XIII E. del s. osteomuscular / conjuntivo	16,1	-	-	-	-	-	-	-	-	3,8	8,2	30,1	215,4
XIV E. del sistema genitourinario	37,9	-	-	-	-	-	-	1,2	3,5	1,3	13,1	99,2	474,6
XV Embarazo, parto y puerperio	-	-	-	-	-	-	-	-	-	-	-	-	-
XVI Afecciones perinatales	0,7	-	94,1	6,5	-	-	-	-	-	-	-	-	-
XVII Anomalías congénitas / cromosómicas	2,3	-	31,4	-	5,2	-	-	2,4	1,2	1,3	6,5	1,8	3,4
XVIII Causas mal definidas	16,4	-	31,4	-	-	-	-	-	-	1,3	3,3	15,9	262,6
XX Causas externas	37,7	-	31,4	19,6	7,9	2,6	12,9	16,6	13,0	18,9	34,3	76,1	299,6

## I.9. CAUSAS DE MUERTE POR EDAD Y SEXO

ASTURIAS 2014

(Lista detallada. Cifras absolutas y tasas específicas por cien mil habitantes. V=varones. M=mujeres)

CÓDIGO	CAUSA		TOTAL	<1	1-4	5-9	10-14	15-19	20-24	25-29
	Total	V	6351	7	3	1	1	4	7	15
			1250,4	211,0	18,7	4,8	5,1	21,2	32,0	54,0
		M	6462	8	5	4	2	1	1	3
			1166,8	250,9	32,7	20,3	10,9	5,5	4,7	11,1
A00-B99	Ciertas enfermedades infecciosas y parasitarias	V	87	-	-	-	-	-	-	-
			17,1	-	-	-	-	-	-	-
		M	80	-	-	-	-	-	-	-
			14,4	-	-	-	-	-	-	
A04	Otras infecciones intestinales bacterianas	V	1	-	-	-	-	-	-	-
			0,2	-	-	-	-	-	-	-
		M	-	-	-	-	-	-	-	
A09	Otras gastroenteritis y colitis de origen infeccioso y no especificado	V	11	-	-	-	-	-	-	-
			2,2	-	-	-	-	-	-	-
		M	11	-	-	-	-	-	-	
			2,0	-	-	-	-	-	-	
A16	Tuberculosis respiratoria, no confirmada bacteriológica o histológicamente	V	8	-	-	-	-	-	-	-
			1,6	-	-	-	-	-	-	-
		M	1	-	-	-	-	-	-	
			0,2	-	-	-	-	-	-	
A17	Tuberculosis del sistema nervioso	V	-	-	-	-	-	-	-	-
			-	-	-	-	-	-	-	-
		M	1	-	-	-	-	-	-	
			0,2	-	-	-	-	-	-	
A41	Otras sepsis	V	26	-	-	-	-	-	-	-
			5,1	-	-	-	-	-	-	-
		M	46	-	-	-	-	-	-	
			8,3	-	-	-	-	-	-	
A49	Infección bacteriana de sitio no especificado	V	3	-	-	-	-	-	-	-
			0,6	-	-	-	-	-	-	-
		M	1	-	-	-	-	-	-	
			0,2	-	-	-	-	-	-	
A81	Infecciones del sistema nervioso central por virus atípico	V	1	-	-	-	-	-	-	-
			0,2	-	-	-	-	-	-	-
		M	1	-	-	-	-	-	-	
			0,2	-	-	-	-	-	-	
B00	Infecciones herpéticas [herpes simple]	V	1	-	-	-	-	-	-	-
			0,2	-	-	-	-	-	-	-
		M	-	-	-	-	-	-	-	
B02	Herpes zoster	V	-	-	-	-	-	-	-	-
			-	-	-	-	-	-	-	-
		M	3	-	-	-	-	-	-	
			0,5	-	-	-	-	-	-	
B16	Hepatitis aguda tipo B	V	2	-	-	-	-	-	-	-
			0,4	-	-	-	-	-	-	-
		M	-	-	-	-	-	-	-	
B18	Hepatitis viral crónica	V	14	-	-	-	-	-	-	-
			2,8	-	-	-	-	-	-	-
		M	7	-	-	-	-	-	-	
			1,3	-	-	-	-	-	-	
B20	Enfermedad por virus de la inmunodeficiencia humana [VIH], resultante en enfermedades infecciosas y parasitarias	V	3	-	-	-	-	-	-	-
			0,6	-	-	-	-	-	-	-
		M	3	-	-	-	-	-	-	
			0,5	-	-	-	-	-	-	
B22	Enfermedad por virus de la inmunodeficiencia humana [VIH], resultante en otras enfermedades especificadas	V	5	-	-	-	-	-	-	-
			1,0	-	-	-	-	-	-	-
		M	-	-	-	-	-	-	-	
B23	Enfermedad por virus de la inmunodeficiencia humana [VIH], resultante en otras afecciones	V	1	-	-	-	-	-	-	-
			0,2	-	-	-	-	-	-	-
		M	-	-	-	-	-	-	-	
B24	Enfermedad por virus de la inmunodeficiencia humana [VIH], sin otra especificación	V	6	-	-	-	-	-	-	-
			1,2	-	-	-	-	-	-	-
		M	-	-	-	-	-	-	-	
B44	Aspergilosis	V	-	-	-	-	-	-	-	-
			-	-	-	-	-	-	-	-
		M	1	-	-	-	-	-	-	
			0,2	-	-	-	-	-	-	
B45	Criptococosis	V	1	-	-	-	-	-	-	-
			0,2	-	-	-	-	-	-	-
		M	-	-	-	-	-	-	-	

# I.9 CAUSAS DE MUERTE POR EDAD Y SEXO

ASTURIAS 2014

(Lista detallada. Cifras absolutas y tasas específicas por cien mil habitantes. V=varones. M=mujeres)

30-34	35-39	40-44	45-49	50-54	55-59	60-64	65-69	70-74	75-79	80-84	85+	CÓDIGO
14	36	58	136	234	286	373	518	542	818	1197	2101	
39,3	82,0	138,1	333,1	568,9	732,1	1078,6	1676,4	2561,8	4020,6	6897,1	16329,9	
10	26	43	70	99	145	161	221	269	542	1144	3708	
28,4	60,9	103,0	168,1	230,6	344,3	429,9	621,2	1050,5	1921,4	4047,1	12481,5	
-	3	6	8	7	6	7	6	4	5	17	18	A00-B99
-	6,8	14,3	19,6	17,0	15,4	20,2	19,4	18,9	24,6	98,0	139,9	
-	1	2	1	-	1	1	1	2	15	15	41	
-	2,3	4,8	2,4	-	2,4	2,7	2,8	7,8	53,2	53,1	138,0	
-	-	-	-	-	-	-	-	-	-	-	1	A04
-	-	-	-	-	-	-	-	-	-	-	7,8	
-	-	-	-	-	-	-	-	-	-	-	-	
-	1	-	-	-	-	-	1	1	1	3	4	A09
-	2,3	-	-	-	-	-	3,2	4,7	4,9	17,3	31,1	
-	-	-	-	-	-	-	-	-	-	2	9	
-	-	-	-	-	-	-	-	-	-	7,1	30,3	
-	-	-	-	1	2	1	-	-	1	1	2	A16
-	-	-	-	2,4	5,1	2,9	-	-	4,9	5,8	15,5	
-	-	1	-	-	-	-	-	-	-	-	-	
-	-	2,4	-	-	-	-	-	-	-	-	-	A17
-	-	-	-	-	-	-	-	-	-	-	-	
-	-	-	-	-	-	-	-	1	-	-	-	
-	-	-	-	-	-	-	-	3,9	-	-	-	
-	-	-	1	1	2	2	2	3	1	7	7	A41
-	-	-	2,4	2,4	5,1	5,8	6,5	14,2	4,9	40,3	54,4	
-	-	-	1	-	1	-	1	1	11	8	23	
-	-	-	2,4	-	2,4	-	2,8	3,9	39,0	28,3	77,4	
-	-	-	-	-	-	1	-	-	-	-	2	A49
-	-	-	-	-	-	2,9	-	-	-	-	15,5	
-	-	-	-	-	-	-	-	-	-	-	1	
-	-	-	-	-	-	-	-	-	-	-	3,4	
-	-	-	-	-	-	-	1	-	-	-	-	A81
-	-	-	-	-	-	-	3,2	-	-	-	-	
-	-	-	-	-	-	-	-	-	-	1	-	
-	-	-	-	-	-	-	-	-	-	3,5	-	
-	-	-	-	-	-	-	-	-	-	-	1	B00
-	-	-	-	-	-	-	-	-	-	-	7,8	
-	-	-	-	-	-	-	-	-	-	-	-	
-	-	-	-	-	-	-	-	-	-	-	-	B02
-	-	-	-	-	-	-	-	-	-	-	-	
-	-	-	-	-	-	-	-	-	2	-	1	
-	-	-	-	-	-	-	-	-	7,1	-	3,4	
-	-	-	1	-	-	-	-	-	-	1	-	B16
-	-	-	2,4	-	-	-	-	-	-	5,8	-	
-	-	-	-	-	-	-	-	-	-	-	-	
-	1	2	4	1	1	2	1	-	1	1	-	B18
-	2,3	4,8	9,8	2,4	2,6	5,8	3,2	-	4,9	5,8	-	
-	-	-	-	-	-	-	-	-	2	4	1	
-	-	-	-	-	-	-	-	-	7,1	14,2	3,4	
-	-	2	-	-	-	-	1	-	-	-	-	B20
-	-	4,8	-	-	-	-	3,2	-	-	-	-	
-	1	1	-	-	-	1	-	-	-	-	-	
-	2,3	2,4	-	-	-	2,7	-	-	-	-	-	
-	1	1	-	1	1	-	-	-	1	-	-	B22
-	2,3	2,4	-	2,4	2,6	-	-	-	4,9	-	-	
-	-	-	-	-	-	-	-	-	-	-	-	
-	-	-	-	-	-	-	-	-	-	1	-	B23
-	-	-	-	-	-	-	-	-	-	5,8	-	
-	-	-	-	-	-	-	-	-	-	-	-	
-	-	1	2	3	-	-	-	-	-	-	-	B24
-	-	2,4	4,9	7,3	-	-	-	-	-	-	-	
-	-	-	-	-	-	-	-	-	-	-	-	
-	-	-	-	-	-	-	-	-	-	-	-	B44
-	-	-	-	-	-	-	-	-	-	-	1	
-	-	-	-	-	-	-	-	-	-	-	3,4	
-	-	-	-	-	-	1	-	-	-	-	-	B45
-	-	-	-	-	-	2,9	-	-	-	-	-	
-	-	-	-	-	-	-	-	-	-	-	-	
-	-	-	-	-	-	-	-	-	-	-	-	



## I.9(Cont.). CAUSAS DE MUERTE POR EDAD Y SEXO

ASTURIAS 2014

(Lista detallada. Cifras absolutas y tasas específicas por cien mil habitantes. V=varones. M=mujeres)

CÓDIGO	CAUSA		TOTAL	≤1	1-4	5-9	10-14	15-19	20-24	25-29
B90	Secuelas de tuberculosis	V	1	-	-	-	-	-	-	-
		M	0,2	-	-	-	-	-	-	-
B99	Otras enfermedades infecciosas y las no especificadas	V	1	-	-	-	-	-	-	-
		M	0,2	-	-	-	-	-	-	-
		V	3	-	-	-	-	-	-	-
		M	0,6	-	-	-	-	-	-	-
<b>C00-D48</b>	<b>Tumores</b>	V	4	-	-	-	-	-	-	-
		M	0,7	-	-	-	-	-	-	-
		V	2116	-	-	-	-	1	1	3
		M	416,6	-	-	-	-	5,3	4,6	10,8
C01	Tumor maligno de la base de la lengua	V	1432	-	1	-	1	-	-	-
		M	258,6	-	6,5	-	5,4	-	-	-
C02	Tumor maligno de otras partes y de las no especificadas de la lengua	V	8	-	-	-	-	-	-	-
		M	1,6	-	-	-	-	-	-	-
C04	Tumor maligno del piso de la boca	V	8	-	-	-	-	-	-	-
		M	1,6	-	-	-	-	-	-	-
C06	Tumor maligno de otras partes y de las no especificadas de la boca	V	5	-	-	-	-	-	-	-
		M	0,9	-	-	-	-	-	-	-
C07	Tumor maligno de la glándula parótida	V	3	-	-	-	-	-	-	-
		M	0,6	-	-	-	-	-	-	-
C09	Tumor maligno de la amígdala	V	6	-	-	-	-	-	-	-
		M	1,2	-	-	-	-	-	-	-
C10	Tumor maligno de la orofaringe	V	6	-	-	-	-	-	-	-
		M	1,1	-	-	-	-	-	-	-
C11	Tumor maligno de la nasofaringe	V	2	-	-	-	-	-	-	-
		M	0,4	-	-	-	-	-	-	-
C12	Tumor maligno del seno piriforme	V	1	-	-	-	-	-	-	-
		M	0,2	-	-	-	-	-	-	-
C13	Tumor maligno de la hipofaringe	V	7	-	-	-	-	-	-	-
		M	1,4	-	-	-	-	-	-	-
C14	Tumor maligno de otros sitios y de los mal definidos del labio, de la cavidad bucal y de la faringe	V	22	-	-	-	-	-	-	-
		M	4,3	-	-	-	-	-	-	-
C15	Tumor maligno del esófago	V	5	-	-	-	-	-	-	-
		M	0,9	-	-	-	-	-	-	-
C16	Tumor maligno del estómago	V	3	-	-	-	-	-	-	-
		M	0,6	-	-	-	-	-	-	-
C17	Tumor maligno del intestino delgado	V	3	-	-	-	-	-	-	-
		M	0,5	-	-	-	-	-	-	-
C18	Tumor maligno del colon	V	1	-	-	-	-	-	-	-
		M	0,2	-	-	-	-	-	-	-
C19	Tumor maligno de la unión rectosigmoidea	V	12	-	-	-	-	-	-	-
		M	2,4	-	-	-	-	-	-	-
C20	Tumor maligno del recto	V	6	-	-	-	-	-	-	-
		M	1,2	-	-	-	-	-	-	-
C21	Tumor maligno del ano	V	1,2	-	-	-	-	-	-	-
		M	0,4	-	-	-	-	-	-	-
C22	Tumor maligno del páncreas	V	51	-	-	-	-	-	-	-
		M	10,0	-	-	-	-	-	-	-
C23	Tumor maligno del hígado	V	10	-	-	-	-	-	-	-
		M	1,8	-	-	-	-	-	-	-
C24	Tumor maligno del bazo	V	96	-	-	-	-	-	-	-
		M	18,9	-	-	-	-	-	-	-
C25	Tumor maligno del estribo	V	69	-	-	-	-	-	-	-
		M	12,5	-	-	-	-	-	-	-
C26	Tumor maligno del testículo	V	4	-	-	-	-	-	-	-
		M	0,8	-	-	-	-	-	-	-
C27	Tumor maligno del ovario	V	7	-	-	-	-	-	-	-
		M	1,3	-	-	-	-	-	-	-
C28	Tumor maligno del útero	V	221	-	-	-	-	-	-	-
		M	43,5	-	-	-	-	-	-	-
C29	Tumor maligno del cuerpo de la hipófisis	V	151	-	-	-	-	-	-	-
		M	27,3	-	-	-	-	-	-	-
C30	Tumor maligno de la hipófisis	V	20	-	-	-	-	-	-	-
		M	3,9	-	-	-	-	-	-	-
C31	Tumor maligno de la hipófisis	V	6	-	-	-	-	-	-	-
		M	1,1	-	-	-	-	-	-	-

## I.9(Cont.). CAUSAS DE MUERTE POR EDAD Y SEXO

ASTURIAS 2014

(Lista detallada. Cifras absolutas y tasas específicas por cien mil habitantes. V=varones. M=mujeres)

30-34	35-39	40-44	45-49	50-54	55-59	60-64	65-69	70-74	75-79	80-84	85+	CÓDIGO
-	-	-	-	-	-	-	-	-	-	1	-	B90
-	-	-	-	-	-	-	-	-	-	5,8	-	B90
-	-	-	-	-	-	-	-	-	-	-	1	B90
-	-	-	-	-	-	-	-	-	-	-	3,4	B90
-	-	-	-	-	-	-	-	-	-	2	1	B90
-	-	-	-	-	-	-	-	-	-	11,5	7,8	B90
-	-	-	-	-	-	-	-	-	-	-	4	B90
-	-	-	-	-	-	-	-	-	-	-	13,5	B90
5	7	9	47	104	138	195	263	269	317	352	405	C00-D48
14,0	15,9	21,4	115,1	252,9	353,3	563,9	851,2	1271,4	1558,1	2028,2	3147,8	C00-D48
2	10	21	40	69	94	101	115	114	168	277	419	C00-D48
5,7	23,4	50,3	96,1	160,7	223,2	269,7	323,3	445,2	595,6	979,9	1410,4	C00-D48
-	-	-	-	1	2	1	1	-	2	-	1	C01
-	-	-	-	2,4	5,1	2,9	3,2	-	9,8	-	7,8	C01
-	-	-	-	-	-	-	-	-	-	-	-	C01
-	-	-	-	-	1	2	1	3	-	-	1	C02
-	-	-	-	-	2,6	5,8	3,2	14,2	-	-	7,8	C02
-	-	-	-	-	1	1	-	-	1	-	2	C02
-	-	-	-	-	2,4	2,7	-	-	3,5	-	6,7	C02
-	-	-	1	1	1	-	-	-	-	-	-	C04
-	-	-	2,4	2,4	2,6	-	-	-	-	-	-	C04
-	-	-	-	-	-	-	-	-	-	-	-	C04
-	-	-	-	-	2	1	1	-	1	-	1	C06
-	-	-	-	-	5,1	2,9	3,2	-	4,9	-	7,8	C06
-	-	-	-	1	-	-	-	1	2	-	2	C06
-	-	-	-	2,3	-	-	-	3,9	7,1	-	6,7	C06
-	-	-	-	-	-	-	-	-	-	1	1	C07
-	-	-	-	-	-	-	-	-	-	5,8	7,8	C07
-	-	-	1	-	-	-	-	-	-	-	-	C07
-	-	-	2,4	-	-	-	-	-	-	-	-	C09
-	-	-	1	-	-	4	1	-	-	1	-	C09
-	-	-	2,4	-	-	11,6	3,2	-	-	5,8	-	C09
-	-	-	-	-	-	-	-	-	-	-	-	C09
-	-	-	-	2	4	5	4	3	1	-	3	C10
-	-	-	-	4,9	10,2	14,5	12,9	14,2	4,9	-	23,3	C10
-	-	-	2	-	-	1	-	-	-	1	1	C10
-	-	-	4,8	-	-	2,7	-	-	-	3,5	3,4	C10
-	-	-	1	-	-	1	-	-	-	1	-	C11
-	-	-	2,4	-	-	2,9	-	-	-	5,8	-	C11
-	1	1	-	-	-	-	-	-	-	-	1	C11
-	2,3	2,4	-	-	-	-	-	-	-	-	3,4	C11
-	-	-	-	-	-	-	1	-	-	-	-	C12
-	-	-	-	-	-	-	3,2	-	-	-	-	C12
-	-	-	-	-	-	-	-	-	-	-	-	C12
-	-	-	-	1	1	2	2	2	3	1	-	C13
-	-	-	-	2,4	2,6	5,8	6,5	9,5	14,7	5,8	-	C13
-	-	-	-	-	-	-	-	-	-	-	-	C13
-	-	-	-	-	1	1	2	-	2	-	-	C14
-	-	-	-	-	2,6	2,9	6,5	-	9,8	-	-	C14
-	-	-	-	-	-	-	-	-	-	-	-	C14
-	-	-	-	-	-	-	-	-	-	-	-	C14
-	-	-	1	3	7	6	7	7	7	4	9	C15
-	-	-	2,4	7,3	17,9	17,4	22,7	33,1	34,4	23,0	70,0	C15
-	-	-	-	-	-	1	2	3	2	-	2	C15
-	-	-	-	-	-	2,7	5,6	11,7	7,1	-	6,7	C15
-	-	-	-	1	6	7	3	7	16	21	19	C16
-	-	-	2,4	14,6	17,9	8,7	22,7	75,6	78,6	121,0	147,7	C16
-	-	1	-	3	1	4	5	4	15	16	20	C16
-	-	2,4	-	7,0	2,4	10,7	14,1	15,6	53,2	56,6	67,3	C16
-	-	-	-	-	1	1	-	-	2	-	-	C17
-	-	-	-	-	2,6	2,9	-	-	9,8	-	-	C17
-	-	-	-	-	-	-	-	-	-	4	3	C17
-	-	-	-	-	-	-	-	-	-	14,2	10,1	C17
1	-	1	1	5	5	22	21	35	32	43	55	C18
2,8	-	2,4	2,4	12,2	12,8	63,6	68,0	165,4	157,3	247,8	427,5	C18
-	1	1	4	2	11	4	11	8	22	29	58	C18
-	2,3	2,4	9,6	4,7	26,1	10,7	30,9	31,2	78,0	102,6	195,2	C18
-	-	-	1	-	2	2	2	3	-	5	5	C19
-	-	-	2,4	-	5,1	5,8	6,5	14,2	-	28,8	38,9	C19
-	-	-	-	-	-	-	-	-	1	2	3	C19
-	-	-	-	-	-	-	-	-	3,5	7,1	10,1	C19

## I.9(Cont.). CAUSAS DE MUERTE POR EDAD Y SEXO

ASTURIAS 2014

(Lista detallada. Cifras absolutas y tasas específicas por cien mil habitantes. V=varones. M=mujeres)

<u>CÓDIGO</u>	<u>CAUSA</u>		<u>TOTAL</u>	<u>≤1</u>	<u>1-4</u>	<u>5-9</u>	<u>10-14</u>	<u>15-19</u>	<u>20-24</u>	<u>25-29</u>
C20	Tumor maligno del recto	V	84	-	-	-	-	-	-	1
		M	16,5	-	-	-	-	-	-	3,6
C21	Tumor maligno del ano y del conducto anal	V	42	-	-	-	-	-	-	-
		M	7,6	-	-	-	-	-	-	-
C22	Tumor maligno del hígado y de las vías biliares intrahepáticas	V	1	-	-	-	-	-	-	-
		M	0,2	-	-	-	-	-	-	-
C23	Tumor maligno de la vesícula biliar	V	1	-	-	-	-	-	-	-
		M	0,2	-	-	-	-	-	-	-
C24	Tumor maligno de otras partes y de las no especificadas de las vías biliares	V	98	-	-	-	-	-	-	-
		M	19,3	-	-	-	-	-	-	-
C25	Tumor maligno del páncreas	V	45	-	-	-	-	-	-	-
		M	8,1	-	-	-	-	-	-	-
C26	Tumor maligno de otros sitios y de los mal definidos de los órganos digestivos	V	3	-	-	-	-	-	-	-
		M	0,6	-	-	-	-	-	-	-
C30	Tumor maligno de las fosas nasales y del oído medio	V	14	-	-	-	-	-	-	-
		M	2,5	-	-	-	-	-	-	-
C31	Tumor maligno de los senos paranasales	V	10	-	-	-	-	-	-	-
		M	2,0	-	-	-	-	-	-	-
C32	Tumor maligno de la laringe	V	12	-	-	-	-	-	-	-
		M	2,2	-	-	-	-	-	-	-
C34	Tumor maligno de los bronquios y del pulmón	V	86	-	-	-	-	-	-	-
		M	16,9	-	-	-	-	-	-	-
C37	Tumor maligno del timo	V	109	-	-	-	-	-	-	-
		M	19,7	-	-	-	-	-	-	-
C38	Tumor maligno del corazón, del mediastino y de la pleura	V	7	-	-	-	-	-	-	-
		M	1,4	-	-	-	-	-	-	-
C41	Tumor maligno de los huesos y de los cartilagos articulares, de otros sitios y de sitios no especificados	V	13	-	-	-	-	-	-	-
		M	2,3	-	-	-	-	-	-	-
C43	Melanoma maligno de la piel	V	1	-	-	-	-	-	-	-
		M	0,2	-	-	-	-	-	-	-
C44	Otros tumores malignos de la piel	V	4	-	-	-	-	-	-	-
		M	0,8	-	-	-	-	-	-	-
C45	Mesotelioma	V	33	-	-	-	-	-	-	-
		M	6,5	-	-	-	-	-	-	-
C46	Sarcoma de Kaposi	V	4	-	-	-	-	-	-	-
		M	0,7	-	-	-	-	-	-	-
C48	Tumor maligno del peritoneo y del retroperitoneo	V	574	-	-	-	-	-	-	-
		M	113,0	-	-	-	-	-	-	-
C49	Tumor maligno del peritoneo y del retroperitoneo	V	143	-	-	-	-	-	-	-
		M	25,8	-	-	-	-	-	-	-
C50	Tumor maligno del recto	V	1	-	-	-	-	-	-	-
		M	0,2	-	-	-	-	-	-	-
C51	Tumor maligno del hígado y de las vías biliares intrahepáticas	V	1	-	-	-	-	-	-	-
		M	0,2	-	-	-	-	-	-	-
C52	Tumor maligno de la vesícula biliar	V	3	-	-	-	-	-	-	-
		M	0,6	-	-	-	-	-	-	-
C53	Tumor maligno de otros sitios y de los mal definidos de los órganos digestivos	V	1	-	-	-	-	-	-	-
		M	0,2	-	-	-	-	-	-	-
C54	Tumor maligno de las fosas nasales y del oído medio	V	5	-	-	-	-	1	-	-
		M	1,0	-	-	-	-	5,3	-	-
C55	Tumor maligno de los senos paranasales	V	1	-	-	-	-	-	-	-
		M	0,2	-	-	-	-	-	-	-
C56	Tumor maligno de la laringe	V	17	-	-	-	-	-	-	-
		M	3,3	-	-	-	-	-	-	-
C57	Tumor maligno de los bronquios y del pulmón	V	20	-	-	-	-	-	-	-
		M	3,6	-	-	-	-	-	-	-
C58	Otros tumores malignos de la piel	V	9	-	-	-	-	-	-	-
		M	1,8	-	-	-	-	-	-	-
C59	Mesotelioma	V	1,8	-	-	-	-	-	-	-
		M	10	-	-	-	-	-	-	-
C60	Sarcoma de Kaposi	V	7	-	-	-	-	-	-	-
		M	1,4	-	-	-	-	-	-	-
C61	Tumor maligno del peritoneo y del retroperitoneo	V	4	-	-	-	-	-	-	-
		M	0,7	-	-	-	-	-	-	-
C62	Tumor maligno del recto	V	2	-	-	-	-	-	-	-
		M	0,4	-	-	-	-	-	-	-
C63	Tumor maligno del hígado y de las vías biliares intrahepáticas	V	3	-	-	-	-	-	-	-
		M	0,5	-	-	-	-	-	-	-

## I.9(Cont.). CAUSAS DE MUERTE POR EDAD Y SEXO

ASTURIAS 2014

(Lista detallada. Cifras absolutas y tasas específicas por cien mil habitantes. V=varones. M=mujeres)

30-34	35-39	40-44	50-54	50-54	55-59	60-64	65-69	70-74	75-79	80-84	85+	CÓDIGO
-	-	-	4	4	5	9	6	15	14	13	13	C20
-	-	-	9,8	9,7	12,8	26,0	19,4	70,9	68,8	74,9	101,0	
1	-	-	2	-	4	2	3	4	7	8	11	
2,8	-	-	4,8	-	9,5	5,3	8,4	15,6	24,8	28,3	37,0	
-	-	-	-	-	-	-	-	-	-	-	1	C21
-	-	-	-	-	1	-	-	-	-	-	7,8	
-	-	-	-	-	2,4	-	-	-	-	-	-	
-	-	-	1	10	8	8	18	9	18	13	13	C22
-	-	-	2,4	24,3	20,5	23,1	58,3	42,5	88,5	74,9	101,0	
-	-	-	-	1	3	2	2	2	9	12	14	
-	-	-	-	2,3	7,1	5,3	5,6	7,8	31,9	42,5	47,1	
-	-	-	-	-	-	-	2	-	-	1	-	C23
-	-	-	-	-	-	1	6,5	-	-	5,8	-	
-	-	-	-	-	-	2,7	-	-	3	2	8	
-	-	-	-	-	-	1	1	2	1	1	4	C24
-	-	-	-	-	-	2,9	3,2	9,5	4,9	5,8	31,1	
-	-	-	-	-	-	-	2	2	1	3	4	
-	-	-	-	-	-	-	5,6	7,8	3,5	10,6	13,5	
1	-	-	2	5	8	9	13	17	8	9	14	C25
2,8	-	-	4,9	12,2	20,5	26,0	42,1	80,4	39,3	51,9	108,8	
-	-	2	-	4	-	9	5	14	15	28	32	
-	-	4,8	-	9,3	-	24,0	14,1	54,7	53,2	99,1	107,7	
-	-	-	-	1	-	1	-	1	1	1	2	C26
-	-	-	-	2,4	-	2,9	-	4,7	4,9	5,8	15,5	
-	-	-	-	-	-	3	1	2	-	1	6	
-	-	-	-	-	-	8,0	2,8	7,8	-	3,5	20,2	
-	-	-	-	-	-	-	-	-	1	-	-	C30
-	-	-	-	-	-	-	-	-	4,9	-	-	
-	-	-	-	-	-	-	-	-	-	-	-	
-	-	-	-	-	-	-	1	-	2	1	-	C31
-	-	-	-	-	-	-	3,2	-	9,8	5,8	-	
-	-	-	-	-	-	-	-	-	-	-	-	
-	-	-	-	6	5	3	5	2	4	6	2	C32
-	-	-	-	14,6	12,8	8,7	16,2	9,5	19,7	34,6	15,5	
-	-	-	-	-	-	2	-	2	-	-	-	
-	-	-	-	-	-	5,3	-	7,8	-	-	-	
-	2	2	15	37	52	71	95	74	78	70	78	C34
-	4,6	4,8	36,7	90,0	133,1	205,3	307,5	349,8	383,4	403,3	606,2	
-	-	1	13	21	21	18	17	6	9	16	21	
-	-	2,4	31,2	48,9	49,9	48,1	47,8	23,4	31,9	56,6	70,7	
-	-	-	1	-	-	-	-	-	-	-	-	C37
-	-	-	2,4	-	-	-	-	-	-	-	-	
-	-	-	1	-	-	-	-	-	-	-	-	
-	-	-	2,4	-	-	-	-	-	-	-	-	
-	-	-	-	-	-	-	1	-	1	-	1	C38
-	-	-	-	-	-	-	3,2	-	4,9	-	7,8	
-	-	-	-	-	-	-	-	-	-	-	1	
-	-	-	-	-	-	-	-	-	-	-	3,4	
1	-	-	1	-	1	-	-	-	-	1	-	C41
2,8	-	-	2,4	-	2,6	-	-	-	-	5,8	-	
-	-	-	-	-	-	-	1	-	-	-	-	
-	-	-	-	-	-	-	2,8	-	-	-	-	
-	-	1	-	1	-	1	2	3	4	3	2	C43
-	-	2,4	-	2,4	-	2,9	6,5	14,2	19,7	17,3	15,5	
-	-	1	1	2	-	2	-	2	1	4	7	
-	-	2,4	2,4	4,7	-	5,3	-	7,8	3,5	14,2	23,6	
-	-	1	-	-	-	-	-	-	1	2	5	C44
-	-	2,4	-	-	-	-	-	-	4,9	11,5	38,9	
-	-	-	-	-	-	-	-	1	-	-	9	
-	-	-	-	-	-	-	-	3,9	-	-	30,3	
-	-	-	-	-	2	1	-	3	1	-	-	C45
-	-	-	-	-	5,1	2,9	-	14,2	4,9	-	-	
-	-	-	-	-	-	1	1	-	1	1	-	
-	-	-	-	-	-	2,7	2,8	-	3,5	3,5	-	
-	-	-	-	-	-	-	-	-	-	-	-	C46
-	-	-	-	-	-	-	-	-	-	-	1	
-	-	-	-	-	-	-	-	-	-	-	3,4	
-	-	-	-	-	-	-	-	-	-	1	1	C48
-	-	-	1	-	1	-	-	1	-	5,8	7,8	
-	-	-	2,4	-	2,4	-	-	3,9	-	-	-	

## I.9(Cont.). CAUSAS DE MUERTE POR EDAD Y SEXO

ASTURIAS 2014

(Lista detallada. Cifras absolutas y tasas específicas por cien mil habitantes. V=varones. M=mujeres)

CÓDIGO	CAUSA		TOTAL	≤1	1-4	5-9	10-14	15-19	20-24	25-29
C49	Tumor maligno de otros tejidos conjuntivos y de tejidos blandos	V	14	-	-	-	-	-	-	1
		M	2,8	-	-	-	-	-	-	3,6
C50	Tumor maligno de la mama	V	9	-	-	-	-	-	-	-
		M	1,6	-	-	-	-	-	-	-
C51	Tumor maligno de la vulva	V	1	-	-	-	-	-	-	-
		M	0,2	-	-	-	-	-	-	-
C52	Tumor maligno de la vagina	V	199	-	-	-	-	-	-	-
		M	35,9	-	-	-	-	-	-	-
C53	Tumor maligno del cuello del útero	V	12	-	-	-	-	-	-	-
		M	2,2	-	-	-	-	-	-	-
C54	Tumor maligno del cuerpo del útero	V	1	-	-	-	-	-	-	-
		M	0,2	-	-	-	-	-	-	-
C55	Tumor maligno del útero, parte no especificada	V	23	-	-	-	-	-	-	-
		M	4,2	-	-	-	-	-	-	-
C56	Tumor maligno del ovario	V	44	-	-	-	-	-	-	-
		M	7,9	-	-	-	-	-	-	-
C57	Tumor maligno de otros órganos genitales femeninos y de los no especificados	V	12	-	-	-	-	-	-	-
		M	2,2	-	-	-	-	-	-	-
C60	Tumor maligno del pene	V	64	-	-	-	-	-	-	-
		M	11,6	-	-	-	-	-	-	-
C61	Tumor maligno de la próstata	V	16	-	-	-	-	-	-	-
		M	2,9	-	-	-	-	-	-	-
C62	Tumor maligno del testículo	V	4	-	-	-	-	-	-	-
		M	0,8	-	-	-	-	-	-	-
C64	Tumor maligno del riñón, excepto de la pelvis renal	V	181	-	-	-	-	-	-	-
		M	35,6	-	-	-	-	-	-	-
C65	Tumor maligno de la pelvis renal	V	1	-	-	-	-	-	-	-
		M	0,2	-	-	-	-	-	-	-
C66	Tumor maligno del uréter	V	60	-	-	-	-	-	-	-
		M	11,8	-	-	-	-	-	-	-
C67	Tumor maligno de la vejiga urinaria	V	27	-	-	-	-	-	-	-
		M	4,9	-	-	-	-	-	-	-
C68	Tumor maligno de otros órganos urinarios y de los no especificados	V	3	-	-	-	-	-	-	-
		M	0,6	-	-	-	-	-	-	-
C69	Tumor maligno del ojo y sus anexos	V	1	-	-	-	-	-	-	-
		M	0,2	-	-	-	-	-	-	-
C70	Tumor maligno de las meninges	V	1	-	-	-	-	-	-	-
		M	0,2	-	-	-	-	-	-	-

## I.9(Cont.). CAUSAS DE MUERTE POR EDAD Y SEXO

ASTURIAS 2014

(Lista detallada. Cifras absolutas y tasas específicas por cien mil habitantes. V=varones. M=mujeres)

<u>30-34</u>	<u>35-39</u>	<u>40-44</u>	<u>45-49</u>	<u>50-54</u>	<u>55-59</u>	<u>60-64</u>	<u>65-69</u>	<u>70-74</u>	<u>75-79</u>	<u>80-84</u>	<u>85+</u>	<u>CÓDIGO</u>
-	1	-	3	1	-	2	-	-	3	2	1	C49
-	2,3	-	7,3	2,4	-	5,8	-	-	14,7	11,5	7,8	
-	-	-	-	-	2	4	1	1	-	-	1	
-	-	-	-	-	4,7	10,7	2,8	3,9	-	-	3,4	
-	-	-	-	-	-	-	-	-	-	1	-	C50
-	-	-	-	-	-	-	-	-	-	5,8	-	
1	4	5	9	12	17	17	23	18	15	33	45	
2,8	9,4	12,0	21,6	28,0	40,4	45,4	64,7	70,3	53,2	116,7	151,5	
-	-	-	-	-	-	-	-	-	-	-	-	C51
-	-	-	-	-	-	-	-	-	-	-	-	
-	-	-	-	-	-	-	-	-	2	3	7	
-	-	-	-	-	-	-	-	-	7,1	10,6	23,6	C52
-	-	-	-	-	-	-	-	-	-	-	-	
-	-	-	-	-	-	-	-	-	-	-	1	
-	-	-	-	-	-	-	-	-	-	-	3,4	
-	-	-	-	-	-	-	-	-	-	-	-	C53
-	-	-	-	-	-	-	-	-	-	-	-	
-	-	2	-	2	5	1	-	2	1	5	5	
-	-	4,8	-	4,7	11,9	2,7	-	7,8	3,5	17,7	16,8	
-	-	-	-	-	-	-	-	-	-	-	-	C54
-	-	-	-	2	3	3	2	7	4	10	13	
-	-	-	-	4,7	7,1	8,0	5,6	27,3	14,2	35,4	43,8	
-	-	-	-	-	-	-	-	-	-	-	-	C55
-	-	-	-	-	-	-	-	-	-	-	-	
-	-	-	-	-	2	1	-	1	3	1	4	
-	-	-	-	-	4,7	2,7	-	3,9	10,6	3,5	13,5	
-	-	-	-	-	-	-	-	-	-	-	-	C56
-	-	-	-	-	-	-	-	-	-	-	-	
-	2	2	-	7	6	9	10	7	7	8	6	
-	4,7	4,8	-	16,3	14,2	24,0	28,1	27,3	24,8	28,3	20,2	
-	-	-	-	-	-	-	-	-	-	-	-	C57
-	-	-	-	-	-	1	-	3	4	3	5	
-	-	-	-	-	-	2,7	-	11,7	14,2	10,6	16,8	
-	-	-	-	-	-	-	1	1	1	-	1	C60
-	-	-	-	-	-	-	3,2	4,7	4,9	-	7,8	
-	-	-	-	-	-	-	-	-	-	-	-	
-	-	-	-	1	5	2	14	21	27	40	71	C61
-	-	-	-	2,4	12,8	5,8	45,3	99,3	132,7	230,5	551,8	
-	-	-	-	-	-	-	-	-	-	-	-	
-	1	-	-	-	-	-	-	-	-	-	-	C62
-	2,3	-	-	-	-	-	-	-	-	-	-	
-	-	-	-	-	-	-	-	-	-	-	-	
-	-	1	3	3	4	2	8	11	11	10	7	C64
-	-	2,4	7,3	7,3	10,2	5,8	25,9	52,0	54,1	57,6	54,4	
-	-	-	2	-	-	-	5	-	2	7	11	
-	-	-	4,8	-	-	-	14,1	-	7,1	24,8	37,0	
-	-	-	-	-	-	1	1	-	1	-	-	C65
-	-	-	-	-	-	2,9	3,2	-	4,9	-	-	
-	-	-	-	-	-	-	-	-	1	-	-	
-	-	-	-	-	-	-	-	-	3,5	-	-	C66
-	-	-	-	1	-	-	-	-	-	-	-	
-	-	-	-	2,4	-	-	-	-	-	-	-	
-	-	-	-	-	-	-	-	-	-	-	1	
-	-	-	-	-	-	-	-	-	-	-	3,4	
-	-	-	2	3	3	9	14	11	21	37	32	C67
-	-	-	4,9	7,3	7,7	26,0	45,3	52,0	103,2	213,2	248,7	
-	-	-	1	1	-	-	2	1	3	14	16	
-	-	-	2,4	2,3	-	-	5,6	3,9	10,6	49,5	53,9	
-	1	-	-	-	-	-	1	-	2	-	1	C68
-	2,3	-	-	-	-	-	3,2	-	9,8	-	7,8	
-	-	-	-	-	-	-	-	-	-	-	-	
-	-	-	-	-	-	-	-	-	-	-	-	
-	-	-	-	-	-	-	-	-	1	-	-	C69
-	-	-	-	-	-	-	-	-	4,9	-	-	
-	-	-	-	-	1	1	-	1	-	1	1	
-	-	-	-	-	2,4	2,7	-	3,9	-	3,5	3,4	
-	-	-	-	-	-	-	-	1	-	-	-	C70
-	-	-	-	-	-	-	-	4,7	-	-	-	
-	-	-	-	-	-	-	-	-	-	-	-	
-	-	-	-	-	-	-	-	-	-	-	-	

## I.9(Cont.). CAUSAS DE MUERTE POR EDAD Y SEXO

ASTURIAS 2014

(Lista detallada. Cifras absolutas y tasas específicas por cien mil habitantes. V=varones. M=mujeres)

<u>CÓDIGO</u>	<u>CAUSA</u>		<u>TOTAL</u>	<u>≤1</u>	<u>1-4</u>	<u>5-9</u>	<u>10-14</u>	<u>15-19</u>	<u>20-24</u>	<u>25-29</u>
C71	Tumor maligno del encéfalo	V	41	-	-	-	-	-	-	-
		M	42	-	1	-	-	-	-	-
C72	Tumor maligno de la médula espinal, de los nervios craneales y de otras partes del sistema nervioso central	V	1	-	-	-	-	-	-	1
		M	0,2	-	-	-	-	-	-	3,6
C73	Tumor maligno de la glándula tiroides	V	5	-	-	-	-	-	-	-
		M	1,0	-	-	-	-	-	-	-
C74	Tumor maligno de la glándula suprarrenal	V	8	-	-	-	-	-	-	-
		M	1,4	-	-	-	-	-	-	-
C75	Tumor maligno de otras glándulas endocrinas y de estructuras afines	V	2	-	-	-	-	-	-	-
		M	0,4	-	-	-	-	-	-	-
C76	Tumor maligno de otros sitios y de sitios mal definidos	V	1	-	-	-	-	-	-	-
		M	0,2	-	-	-	-	-	-	-
C80	Tumor maligno de sitios no especificados	V	5	-	-	-	-	-	-	-
		M	1,0	-	-	-	-	-	-	-
C81	Linfoma de Hodgkin	V	6	-	-	-	-	-	-	-
		M	1,1	-	-	-	-	-	-	-
C82	Linfoma folicular	V	60	-	-	-	-	-	-	-
		M	11,8	-	-	-	-	-	-	-
C83	Linfoma no folicular	V	48	-	-	-	-	-	-	-
		M	8,7	-	-	-	-	-	-	-
C84	Linfoma de células T/NK maduras	V	4	-	-	-	-	-	-	-
		M	0,8	-	-	-	-	-	-	-
C85	Linfoma no-Hodgkin de otro tipo y el no especificado	V	3	-	-	-	-	-	-	-
		M	0,5	-	-	-	-	-	-	-
C86	Otros tipos especificados de linfomas de células T/NK	V	2	-	-	-	-	-	-	-
		M	0,4	-	-	-	-	-	-	-
C88	Enfermedades inmunoproliferativas malignas	V	1	-	-	-	-	-	-	-
		M	0,2	-	-	-	-	-	-	-
C90	Mieloma múltiple y tumores malignos de células plasmáticas	V	7	-	-	-	-	-	-	-
		M	1,4	-	-	-	-	-	-	-
C91	Leucemia linfoide	V	5	-	-	-	-	-	-	-
		M	0,9	-	-	-	-	-	-	-
C92	Leucemia mieloide	V	4	-	-	-	-	-	-	-
		M	0,8	-	-	-	-	-	-	-
C93	Leucemia monocítica	V	2	-	-	-	-	-	-	-
		M	0,4	-	-	-	-	-	-	-
C95	Leucemia de células de tipo no especificado	V	1	-	-	-	-	-	-	-
		M	0,2	-	-	-	-	-	-	-
			14	-	-	-	-	-	-	-
			2,8	-	-	-	-	-	-	-
			9	-	-	-	1	-	-	-
			1,6	-	-	-	5,4	-	-	-

## I.9(Cont.). CAUSAS DE MUERTE POR EDAD Y SEXO

ASTURIAS 2014

(Lista detallada. Cifras absolutas y tasas especificas por cien mil habitantes. V=varones. M=mujeres)

30-34	35-39	40-44	45-49	50-54	55-59	60-64	65-69	70-74	75-79	80-84	85+	CÓDIGO
1	1	-	3	8	4	4	4	3	6	6	1	C71
2,8	2,3	-	7,3	19,5	10,2	11,6	12,9	14,2	29,5	34,6	7,8	
-	1	2	-	4	4	4	6	1	6	9	4	
-	2,3	4,8	-	9,3	9,5	10,7	16,9	3,9	21,3	31,8	13,5	C72
-	-	-	-	-	-	-	-	-	-	-	-	
-	-	-	-	-	-	1	-	-	-	-	-	
-	-	-	-	-	-	2,7	-	-	-	-	-	
-	-	-	-	-	-	1	1	1	1	1	-	C73
-	-	-	-	-	-	2,9	3,2	4,7	4,9	5,8	-	
-	-	-	-	1	1	1	2	1	-	-	2	
-	-	-	-	2,3	2,4	2,7	5,6	3,9	-	-	6,7	C74
-	-	-	-	-	-	-	-	-	-	-	-	
-	-	1	-	-	-	-	1	-	-	-	-	
-	-	2,4	-	-	-	-	2,8	-	-	-	-	
-	-	-	-	-	-	-	-	-	-	-	-	C75
-	-	-	-	-	1	-	-	-	-	-	-	
-	-	-	-	-	2,4	-	-	-	-	-	-	
-	-	-	1	-	-	1	1	-	1	1	-	C76
-	-	-	2,4	-	-	2,9	3,2	-	4,9	5,8	-	
-	1	-	-	-	-	-	-	-	1	1	3	
-	2,3	-	-	-	-	-	-	-	3,5	3,5	10,1	
-	1	1	-	1	2	5	10	4	7	10	19	C80
-	2,3	2,4	-	2,4	5,1	14,5	32,4	18,9	34,4	57,6	147,7	
-	-	1	1	-	1	2	1	5	4	10	23	
-	-	2,4	2,4	-	2,4	5,3	2,8	19,5	14,2	35,4	77,4	
-	-	-	-	-	2	2	-	-	-	-	-	C81
-	-	-	-	-	5,1	5,8	-	-	-	-	-	
-	-	-	-	-	1	1	-	-	-	1	-	
-	-	-	-	-	2,4	2,7	-	-	-	3,5	-	
-	-	-	-	-	-	1	-	-	1	-	-	C82
-	-	-	-	-	-	2,9	-	-	4,9	-	-	
-	-	-	-	-	-	-	-	-	-	1	-	
-	-	-	-	-	-	-	-	-	-	3,5	-	
-	-	-	-	-	-	-	1	1	2	1	2	C83
-	-	-	-	-	-	-	3,2	4,7	9,8	5,8	15,5	
-	-	-	-	-	-	-	-	1	2	2	-	
-	-	-	-	-	-	-	-	3,9	7,1	7,1	-	
-	-	-	-	-	-	-	-	-	4	-	-	C84
-	-	-	-	-	-	-	-	-	19,7	-	-	
-	-	-	-	-	-	-	-	-	2	-	-	
-	-	-	-	-	-	-	-	-	7,1	-	-	
-	-	2	-	-	-	2	1	3	6	7	7	C85
-	-	4,8	-	-	-	5,8	3,2	14,2	29,5	40,3	54,4	
-	-	-	-	2	2	-	4	5	7	9	15	
-	-	-	-	4,7	4,7	-	11,2	19,5	24,8	31,8	50,5	
-	-	-	-	1	-	-	-	-	-	-	-	C86
-	-	-	-	2,4	-	-	-	-	-	-	-	
-	-	-	-	-	-	-	-	-	-	-	1	
-	-	-	-	-	-	-	-	-	-	-	3,4	
-	-	-	-	-	-	-	-	1	1	2	-	C88
-	-	-	-	-	-	-	-	4,7	4,9	11,5	-	
-	-	-	-	-	-	-	-	-	-	-	-	
-	-	-	-	-	-	-	-	-	-	-	-	
-	-	-	1	-	1	2	3	4	9	8	10	C90
-	-	-	2,4	-	2,6	5,8	9,7	18,9	44,2	46,1	77,7	
-	-	-	-	-	3	2	3	5	6	9	11	
-	-	-	-	-	7,1	5,3	8,4	19,5	21,3	31,8	37,0	
1	-	-	-	-	-	1	-	2	2	4	5	C91
2,8	-	-	-	-	-	2,9	-	9,5	9,8	23,0	38,9	
-	-	-	2	-	-	-	-	-	2	7	6	
-	-	-	4,8	-	-	-	-	-	7,1	24,8	20,2	
-	-	-	1	-	1	2	2	7	2	5	4	C92
-	-	-	2,4	-	2,6	5,8	6,5	33,1	9,8	28,8	31,1	
-	-	1	-	1	1	1	1	1	1	4	2	
-	-	2,4	-	2,3	2,4	2,7	2,8	3,9	3,5	14,2	6,7	
-	-	-	-	-	-	-	1	-	1	-	-	C93
-	-	-	-	-	-	-	3,2	-	4,9	-	-	
-	-	-	-	-	-	-	-	1	-	-	-	
-	-	-	-	-	-	-	-	3,9	-	-	-	
-	-	-	-	1	1	-	4	-	4	3	1	C95
-	-	-	-	2,4	2,6	-	12,9	-	19,7	17,3	7,8	
-	-	-	-	1	1	1	2	-	-	1	2	
-	-	-	-	2,3	2,4	2,7	5,6	-	-	3,5	6,7	



## I.9(Cont.). CAUSAS DE MUERTE POR EDAD Y SEXO

ASTURIAS 2014

(Lista detallada. Cifras absolutas y tasas específicas por cien mil habitantes. V=varones. M=mujeres)

CÓDIGO	CAUSA		TOTAL	≤1	1-4	5-9	10-14	15-19	20-24	25-29
C96	Otros tumores malignos y los no especificados del tejido linfático, de los órganos hematopoyéticos y de tejidos afines	V	2	-	-	-	-	-	-	-
		M	0,4	-	-	-	-	-	-	-
D13	Tumor benigno de otras partes y de las mal definidas del sistema digestivo	V	1	-	-	-	-	-	-	-
		M	0,2	-	-	-	-	-	-	-
D27	Tumor benigno del ovario	V	1	-	-	-	-	-	-	-
		M	0,2	-	-	-	-	-	-	-
D29	Tumor benigno de los órganos genitales masculinos	V	6	-	-	-	-	-	-	-
		M	1,2	-	-	-	-	-	-	-
D32	Tumores benignos de las meninges	V	3	-	-	-	-	-	-	-
		M	0,6	-	-	-	-	-	-	-
D33	Tumor benigno del encéfalo y de otras partes del sistema nervioso central	V	8	-	-	-	-	-	-	-
		M	1,4	-	-	-	-	-	-	-
D35	Tumor benigno de otras glándulas endocrinas y de las no especificadas	V	2	-	-	-	-	-	-	-
		M	0,4	-	-	-	-	-	-	-
D43	Tumor de comportamiento incierto o desconocido del encéfalo y del sistema nervioso central	V	1	-	-	-	-	-	-	-
		M	0,2	-	-	-	-	-	-	-
D45	Policitemia vera	V	2	-	-	-	-	-	-	-
		M	0,4	-	-	-	-	-	-	-
D46	Síndromes mielodisplásicos	V	17	-	-	-	-	-	-	-
		M	3,3	-	-	-	-	-	-	-
D47	Otros tumores de comportamiento incierto o desconocido del tejido linfático, de los órganos hematopoyéticos y de tejidos afines	V	19	-	-	-	-	-	-	-
		M	3,4	-	-	-	-	-	-	-
D48	Tumor de comportamiento incierto o desconocido de otros sitios y de los no especificados	V	11	-	-	-	-	-	-	-
		M	2,2	-	-	-	-	-	-	-
D50-D89	Enfermedades de la sangre y de los órganos hematopoyéticos, y ciertos trastornos que afectan al mecanismo de la inmunidad	V	14	-	-	-	-	-	-	-
		M	2,5	-	-	-	-	-	-	-
D50	Anemias por deficiencia de hierro	V	1	-	-	-	-	-	-	-
		M	0,2	-	-	-	-	-	-	-
D52	Anemia por deficiencia de folatos	V	18	-	-	-	-	-	-	-
		M	3,5	-	-	-	-	-	-	-
D53	Otras anemias nutricionales	V	30	-	-	-	-	-	-	-
		M	5,4	-	-	-	-	-	-	-
D59	Anemia hemolítica adquirida	V	2	-	-	-	-	-	-	-
		M	0,4	-	-	-	-	-	-	-
D61	Otras anemias aplásticas	V	6	-	-	-	-	-	-	-
		M	1,1	-	-	-	-	-	-	-
D64	Otras anemias	V	1	-	-	-	-	-	-	-
		M	0,2	-	-	-	-	-	-	-
		V	5	-	-	-	-	-	-	
		M	0,9	-	-	-	-	-	-	-
		V	5	-	-	-	-	-	-	-
		M	1,0	-	-	-	-	-	-	-
		V	11	-	-	-	-	-	-	-
		M	2,0	-	-	-	-	-	-	-

## I.9(Cont.). CAUSAS DE MUERTE POR EDAD Y SEXO

ASTURIAS 2014

(Lista detallada. Cifras absolutas y tasas específicas por cien mil habitantes. V=varones. M=mujeres)

<u>30-34</u>	<u>35-39</u>	<u>40-44</u>	<u>45-49</u>	<u>50-54</u>	<u>55-59</u>	<u>60-64</u>	<u>65-69</u>	<u>70-74</u>	<u>75-79</u>	<u>80-84</u>	<u>85+</u>	<u>CÓDIGO</u>
-	-	-	-	-	-	-	-	-	-	1	1	C96
-	-	-	-	-	-	-	-	-	-	5,8	7,8	
-	-	-	-	1	-	-	-	-	-	-	-	
-	-	-	-	2,3	-	-	-	-	-	-	-	D13
-	-	-	-	-	-	-	-	-	-	-	-	
-	-	-	-	-	-	-	-	-	-	-	1	
-	-	-	-	-	-	-	-	-	-	-	3,4	D27
-	-	-	-	-	-	-	-	-	-	-	-	
-	-	-	-	-	-	-	-	-	1	-	-	
-	-	-	-	-	-	-	-	-	3,5	-	-	D29
-	-	-	-	-	-	-	-	-	-	3	3	
-	-	-	-	-	-	-	-	-	-	17,3	23,3	
-	-	-	-	-	-	-	-	-	-	-	-	
-	-	-	-	1	-	1	-	-	-	-	1	D32
-	-	-	-	2,4	-	-	3,2	-	-	-	7,8	
-	-	-	-	1	-	-	2	-	1	-	4	
-	-	-	-	2,3	-	-	5,6	-	3,5	-	13,5	D33
-	-	-	-	-	-	-	-	-	-	-	-	
-	-	-	-	-	-	-	-	1	-	1	-	
-	-	-	-	-	-	-	-	3,9	-	3,5	-	D35
-	-	-	-	-	-	-	-	-	-	1	-	
-	-	-	-	-	-	-	-	-	-	5,8	-	D43
-	-	-	-	-	-	-	-	-	-	-	-	
-	-	-	-	-	-	-	-	-	-	-	1	
-	-	-	-	-	-	-	-	-	-	-	3,4	D45
-	-	-	-	-	-	-	-	-	-	5,8	-	
-	-	-	-	-	-	-	-	-	-	-	2	
-	-	-	-	-	-	-	-	-	-	-	6,7	
-	-	-	1	-	-	2	-	2	3	7	2	D46
-	-	-	2,4	-	-	5,8	-	9,5	14,7	40,3	15,5	
-	-	-	-	-	-	-	-	-	3	2	14	
-	-	-	-	-	-	-	-	-	10,6	7,1	47,1	
-	-	-	1	-	-	1	1	1	-	2	5	D47
-	-	-	2,4	-	-	2,9	3,2	4,7	-	11,5	38,9	
-	-	-	-	-	-	-	-	-	1	8	5	
-	-	-	-	-	-	-	-	-	3,5	28,3	16,8	D48
-	-	-	-	-	-	-	-	-	-	-	-	
-	-	-	-	-	-	-	-	-	-	-	1	
-	-	-	-	-	-	-	-	-	-	-	3,4	
-	-	1	1	-	-	-	-	2	4	2	8	D50-D89
-	-	2,4	2,4	-	-	-	-	9,5	19,7	11,5	62,2	
-	-	-	-	-	-	-	-	-	-	6	24	
-	-	-	-	-	-	-	-	-	-	21,2	80,8	
-	-	-	-	-	-	-	-	1	-	-	1	D50
-	-	-	-	-	-	-	-	4,7	-	-	7,8	
-	-	-	-	-	-	-	-	-	-	-	6	
-	-	-	-	-	-	-	-	-	-	-	20,2	
-	-	-	-	-	-	-	-	-	-	1	-	D52
-	-	-	-	-	-	-	-	-	-	5,8	-	
-	-	-	-	-	-	-	-	-	-	-	-	
-	-	-	-	-	-	-	-	-	-	-	-	
-	-	-	-	-	-	-	-	-	-	-	-	
-	-	-	-	-	-	-	-	-	-	-	1	
-	-	-	-	-	-	-	-	-	-	-	3,4	
-	-	-	-	-	-	-	-	-	1	-	-	D59
-	-	-	-	-	-	-	-	-	4,9	-	-	
-	-	-	-	-	-	-	-	-	-	-	-	
-	-	-	-	-	-	-	-	-	-	-	-	
-	-	-	-	-	-	-	-	-	-	-	-	D61
-	-	-	-	-	-	-	-	-	-	1	4	
-	-	-	-	-	-	-	-	-	-	3,5	13,5	
-	-	-	-	-	-	-	-	-	2	-	3	D64
-	-	-	-	-	-	-	-	-	9,8	-	23,3	
-	-	-	-	-	-	-	-	-	-	2	9	
-	-	-	-	-	-	-	-	-	-	7,1	30,3	

## I.9(Cont.). CAUSAS DE MUERTE POR EDAD Y SEXO

ASTURIAS 2014

(Lista detallada. Cifras absolutas y tasas específicas por cien mil habitantes. V=varones. M=mujeres)

<u>CÓDIGO</u>	<u>CAUSA</u>		<u>TOTAL</u>	<u>≤1</u>	<u>1-4</u>	<u>5-9</u>	<u>10-14</u>	<u>15-19</u>	<u>20-24</u>	<u>25-29</u>
D65	Coagulación intravascular diseminada [síndrome de desfibrinación]	V	-	-	-	-	-	-	-	-
		M	1	-	-	-	-	-	-	-
D66	Deficiencia hereditaria del factor VIII	V	1	-	-	-	-	-	-	-
		M	0,2	-	-	-	-	-	-	-
D68	Otros defectos de la coagulación	V	-	-	-	-	-	-	-	-
		M	2	-	-	-	-	-	-	-
D69	Púrpura y otras afecciones hemorrágicas	V	4	-	-	-	-	-	-	-
		M	0,8	-	-	-	-	-	-	-
D71	Trastornos funcionales de los polimorfonucleares neutrófilos	V	2	-	-	-	-	-	-	-
		M	0,4	-	-	-	-	-	-	-
D72	Otros trastornos de los leucocitos	V	1	-	-	-	-	-	-	-
		M	0,2	-	-	-	-	-	-	-
D76	Otras enfermedades especificadas con participación del tejido linforreticular y reticulohistiocítico	V	1	-	-	-	-	-	-	-
		M	0,2	-	-	-	-	-	-	-
D83	Inmunodeficiencia variable común	V	-	-	-	-	-	-	-	-
		M	1	-	-	-	-	-	-	-
D84	Otras Inmunodeficiencias	V	0,2	-	-	-	-	-	-	-
		M	1	-	-	-	-	-	-	-
<b>E00-E90</b>	<b>Enfermedades endocrinas, nutricionales y metabólicas</b>	V	134	-	-	-	-	-	-	-
		M	26,4	1	-	-	-	-	1	-
E03	Otro hipotiroidismo	V	40,1	31,4	-	-	-	-	4,7	-
		M	4	-	-	-	-	-	-	-
E05	Tirotoxicosis [hipertiroidismo ]	V	0,7	-	-	-	-	-	-	-
		M	2	-	-	-	-	-	-	-
E07	Otros trastornos tiroideos	V	0,4	-	-	-	-	-	-	-
		M	1	-	-	-	-	-	-	-
E10	Diabetes mellitus insulino dependiente	V	0,2	-	-	-	-	-	-	-
		M	4	-	-	-	-	-	-	-
E11	Diabetes mellitus no insulino dependiente	V	0,8	-	-	-	-	-	-	-
		M	6	-	-	-	-	-	-	-
E13	Otras diabetes mellitus especificadas	V	1,1	-	-	-	-	-	-	-
		M	31	-	-	-	-	-	-	-
E14	Diabetes mellitus, no especificada	V	6,1	-	-	-	-	-	-	-
		M	48	-	-	-	-	-	-	-
E20	Hipoparatiroidismo	V	8,7	-	-	-	-	-	-	-
		M	1	-	-	-	-	-	-	-
E21	Hiperparatiroidismo y otros trastornos de la glándula paratiroides	V	0,2	-	-	-	-	-	-	-
		M	79	-	-	-	-	-	-	-
			15,6	-	-	-	-	-	-	
			123	-	-	-	-	-	-	
			22,2	-	-	-	-	-	-	
			1	-	-	-	-	-	-	
			0,2	-	-	-	-	-	-	
			1	-	-	-	-	-	-	
			0,2	-	-	-	-	-	-	
			1	-	-	-	-	-	-	
			0,2	-	-	-	-	-	-	

## I.9(Cont.). CAUSAS DE MUERTE POR EDAD Y SEXO

ASTURIAS 2014

(Lista detallada. Cifras absolutas y tasas específicas por cien mil habitantes. V=varones. M=mujeres)

30-34	35-39	40-44	45-49	50-54	55-59	60-64	65-69	70-74	75-79	80-84	85+	CÓDIGO
-	-	-	-	-	-	-	-	-	-	-	-	D65
-	-	-	-	-	-	-	-	-	-	-	1	-
-	-	-	-	-	-	-	-	-	-	-	3,4	-
-	-	-	-	-	-	-	-	-	-	-	1	D66
-	-	-	-	-	-	-	-	-	-	-	7,8	-
-	-	-	-	-	-	-	-	-	-	-	-	D68
-	-	-	-	-	-	-	-	-	-	-	2	-
-	-	-	-	-	-	-	-	-	-	-	6,7	-
-	-	1	-	-	-	-	-	1	-	-	2	D69
-	-	2,4	-	-	-	-	-	4,7	-	-	15,5	-
-	-	-	-	-	-	-	-	-	-	1	1	-
-	-	-	-	-	-	-	-	-	-	3,5	3,4	-
-	-	-	-	-	-	-	-	-	-	1	-	D71
-	-	-	-	-	-	-	-	-	-	5,8	-	-
-	-	-	-	-	-	-	-	-	1	-	-	D72
-	-	-	-	-	-	-	-	-	4,9	-	-	-
-	-	-	-	-	-	-	-	-	-	-	-	D76
-	-	-	1	-	-	-	-	-	-	-	-	-
-	-	-	2,4	-	-	-	-	-	-	-	-	-
-	-	-	-	-	-	-	-	-	-	-	-	D83
-	-	-	-	-	-	-	-	-	-	1	-	-
-	-	-	-	-	-	-	-	-	-	3,5	-	-
-	-	-	-	-	-	-	-	-	-	-	1	D84
-	-	-	-	-	-	-	-	-	-	-	7,8	-
-	-	-	-	-	-	-	-	-	-	1	-	-
-	-	-	-	-	-	-	-	-	-	3,5	-	-
-	-	1	2	2	7	2	4	11	20	33	52	E00-E90
-	-	2,4	4,9	4,9	17,9	5,8	12,9	52,0	98,3	190,1	404,2	-
1	-	2	-	1	4	5	5	3	18	51	130	-
2,8	-	4,8	-	2,3	9,5	13,3	14,1	11,7	63,8	180,4	437,6	-
-	-	-	-	-	-	-	-	-	-	-	-	E03
-	-	-	-	-	-	-	-	-	-	-	4	-
-	-	-	-	-	-	-	-	-	-	-	13,5	-
-	-	-	-	-	-	-	-	-	-	-	-	E05
-	-	-	-	-	-	-	-	-	-	1	1	-
-	-	-	-	-	-	-	-	-	-	3,5	3,4	-
-	-	-	-	-	-	-	-	-	-	-	-	E07
-	-	-	-	-	-	-	-	-	1	-	-	-
-	-	-	-	-	-	-	-	-	3,5	-	-	-
-	-	-	-	1	1	-	-	1	-	-	1	E10
-	-	-	-	2,4	2,6	-	-	4,7	-	-	7,8	-
-	-	-	-	1	-	-	-	-	2	1	2	-
-	-	-	-	2,3	-	-	-	-	7,1	3,5	6,7	-
-	-	-	-	-	-	-	-	2	2	9	18	E11
-	-	-	-	-	-	-	-	9,5	9,8	51,9	139,9	-
-	-	1	-	-	-	-	-	3	3	8	33	-
-	-	2,4	-	-	-	-	-	11,7	10,6	28,3	111,1	-
-	-	-	-	-	-	-	-	-	-	1	-	E13
-	-	-	-	-	-	-	-	-	-	5,8	-	-
-	-	-	-	-	-	-	-	-	-	-	-	-
-	-	-	1	1	4	2	4	8	15	18	26	E14
-	-	-	2,4	2,4	10,2	5,8	12,9	37,8	73,7	103,7	202,1	-
1	-	1	-	-	-	2	4	-	8	31	76	-
2,8	-	2,4	-	-	-	5,3	11,2	-	28,4	109,7	255,8	-
-	-	-	-	-	-	-	-	-	-	-	-	E20
-	-	-	-	-	-	-	-	-	-	1	-	-
-	-	-	-	-	-	-	-	-	-	3,5	-	-
-	-	-	-	-	-	-	-	-	-	-	1	E21
-	-	-	-	-	-	-	-	-	-	-	7,8	-
-	-	-	-	-	-	-	-	-	-	-	1	-
-	-	-	-	-	-	-	-	-	-	-	3,4	-

## I.9(Cont.). CAUSAS DE MUERTE POR EDAD Y SEXO

ASTURIAS 2014

(Lista detallada. Cifras absolutas y tasas específicas por cien mil habitantes. V=varones. M=mujeres)

<u>CÓDIGO</u>	<u>CAUSA</u>		<u>TOTAL</u>	<u>≤1</u>	<u>1-4</u>	<u>5-9</u>	<u>10-14</u>	<u>15-19</u>	<u>20-24</u>	<u>25-29</u>
E22	Hiperfunción de la glándula hipófisis	V	-	-	-	-	-	-	-	-
		M	1	-	-	-	-	-	-	-
			0,2	-	-	-	-	-	-	-
E23	Hipofunción y otros trastornos de la glándula hipófisis	V	-	-	-	-	-	-	-	-
		M	1	-	-	-	-	-	-	-
			0,2	-	-	-	-	-	-	-
E24	Síndrome de Cushing	V	-	-	-	-	-	-	-	-
		M	1	-	-	-	-	-	-	-
			0,2	-	-	-	-	-	-	-
E27	Otros trastornos de la glándula suprarrenal	V	1	-	-	-	-	-	-	-
		M	0,2	-	-	-	-	-	-	-
			-	-	-	-	-	-	-	-
E46	Desnutrición proteicoalórica, no especificada	V	3	-	-	-	-	-	-	-
		M	0,6	-	-	-	-	-	-	-
			1	-	-	-	-	-	-	-
E66	Obesidad	V	3	-	-	-	-	-	-	-
		M	0,6	-	-	-	-	-	-	-
			14	-	-	-	-	-	1	-
			2,5	-	-	-	-	-	4,7	-
E71	Trastornos del metabolismo de los aminoácidos de cadena ramificada y de los ácidos grasos	V	-	-	-	-	-	-	-	-
		M	1	1	-	-	-	-	-	-
			0,2	31,4	-	-	-	-	-	-
E77	Trastornos del metabolismo de las gluco proteínas	V	-	-	-	-	-	-	-	-
		M	2	-	-	-	-	-	-	-
			0,4	-	-	-	-	-	-	-
E78	Trastornos del metabolismo de las lipoproteínas y otras lipidemias	V	3	-	-	-	-	-	-	-
		M	0,6	-	-	-	-	-	-	-
			1	-	-	-	-	-	-	-
			0,2	-	-	-	-	-	-	-
E83	Trastornos del metabolismo de los minerales	V	1	-	-	-	-	-	-	-
		M	0,2	-	-	-	-	-	-	-
			-	-	-	-	-	-	-	-
E85	Amiloidosis	V	6	-	-	-	-	-	-	-
		M	1,2	-	-	-	-	-	-	-
			6	-	-	-	-	-	-	-
			1,1	-	-	-	-	-	-	-
E86	Depleción de volumen	V	1	-	-	-	-	-	-	-
		M	0,2	-	-	-	-	-	-	-
			1	-	-	-	-	-	-	
			0,2	-	-	-	-	-	-	-
E87	Otros trastornos de los líquidos, de los electrolitos y del equilibrio ácido-básico	V	-	-	-	-	-	-	-	-
		M	6	-	-	-	-	-	-	-
			1,1	-	-	-	-	-	-	-
E88	Otros trastornos metabólicos	V	-	-	-	-	-	-	-	-
		M	1	-	-	-	-	-	-	-
			0,2	-	-	-	-	-	-	-
<b>F00-F99</b>	<b>Trastornos mentales y del comportamiento</b>	V	275	-	-	-	-	-	-	-
		M	54,1	-	-	-	-	-	-	-
			497	-	-	-	-	-	-	-
			89,7	-	-	-	-	-	-	-
F01	Demencia vascular	V	37	-	-	-	-	-	-	-
		M	7,3	-	-	-	-	-	-	-
			73	-	-	-	-	-	-	
			13,2	-	-	-	-	-	-	-
F03	Demencia, no especificada	V	214	-	-	-	-	-	-	-
		M	42,1	-	-	-	-	-	-	-
			408	-	-	-	-	-	-	
			73,7	-	-	-	-	-	-	-
F05	Delirio, no inducido por alcohol o por otras sustancias psicoactivas	V	-	-	-	-	-	-	-	-
		M	3	-	-	-	-	-	-	-
			0,5	-	-	-	-	-	-	-
F06	Otros trastornos mentales debidos a lesión y disfunción cerebral, y a enfermedad física	V	-	-	-	-	-	-	-	-
		M	2	-	-	-	-	-	-	-
			0,4	-	-	-	-	-	-	-

## I.9(Cont.). CAUSAS DE MUERTE POR EDAD Y SEXO

ASTURIAS 2014

(Lista detallada. Cifras absolutas y tasas específicas por cien mil habitantes. V=varones. M=mujeres)

<u>30-34</u>	<u>35-39</u>	<u>40-44</u>	<u>45-49</u>	<u>50-54</u>	<u>55-59</u>	<u>60-64</u>	<u>65-69</u>	<u>70-74</u>	<u>75-79</u>	<u>80-84</u>	<u>85+</u>	<u>CÓDIGO</u>
-	-	-	-	-	-	-	-	-	-	-	-	E22
-	-	-	-	-	-	-	-	-	-	-	1	-
-	-	-	-	-	-	-	-	-	-	-	3,4	E23
-	-	-	-	-	-	-	-	-	-	-	1	-
-	-	-	-	-	-	-	-	-	-	-	3,4	E24
-	-	-	-	-	1	-	-	-	-	-	-	-
-	-	-	-	-	2,4	-	-	-	-	-	-	E27
-	-	-	-	-	-	-	-	-	-	1	-	-
-	-	-	-	-	-	-	-	-	-	5,8	-	-
-	-	-	-	-	-	-	-	-	-	-	-	-
-	-	-	-	-	-	-	-	-	-	1	2	E46
-	-	-	-	-	-	-	-	-	-	5,8	15,5	-
-	-	-	-	-	-	-	-	-	-	-	1	-
-	-	-	-	-	-	-	-	-	-	-	3,4	-
-	-	-	1	-	-	-	-	-	1	1	-	E66
-	-	-	2,4	-	-	-	-	-	4,9	5,8	-	-
-	-	-	-	-	3	3	-	-	1	4	2	-
-	-	-	-	-	7,1	8,0	-	-	3,5	14,2	6,7	E71
-	-	-	-	-	-	-	-	-	-	-	-	-
-	-	-	-	-	-	-	-	-	-	-	-	E77
-	-	-	-	-	-	-	-	-	-	-	2	-
-	-	-	-	-	-	-	-	-	-	-	6,7	-
-	-	-	-	-	1	-	-	-	-	1	1	E78
-	-	-	-	-	2,6	-	-	-	-	5,8	7,8	-
-	-	-	-	-	-	-	-	-	-	-	1	-
-	-	-	-	-	-	-	-	-	-	-	3,4	-
-	-	-	-	-	1	-	-	-	-	-	-	E83
-	-	-	-	-	2,6	-	-	-	-	-	-	-
-	-	-	-	-	-	-	-	-	-	-	-	-
-	-	1	-	-	-	-	-	-	2	-	3	E85
-	2,4	-	-	-	-	-	-	-	9,8	-	23,3	-
-	-	-	-	-	-	-	1	-	1	2	2	-
-	-	-	-	-	-	-	2,8	-	3,5	7,1	6,7	-
-	-	-	-	-	-	-	-	-	-	1	-	E86
-	-	-	-	-	-	-	-	-	-	5,8	-	-
-	-	-	-	-	-	-	-	-	-	-	1	-
-	-	-	-	-	-	-	-	-	-	-	3,4	-
-	-	-	-	-	-	-	-	-	-	-	-	E87
-	-	-	-	-	-	-	-	-	1	3	2	-
-	-	-	-	-	-	-	-	-	3,5	10,6	6,7	-
-	-	-	-	-	-	-	-	-	-	-	-	E88
-	-	-	-	-	-	-	-	-	-	1	-	-
-	-	-	-	-	-	-	-	-	3,5	-	-	-
-	-	1	2	3	1	4	7	7	31	55	164	F00-F99
-	-	2,4	4,9	7,3	2,6	11,6	22,7	33,1	152,4	316,9	1274,7	-
-	-	-	1	1	1	1	5	7	19	81	381	-
-	-	-	2,4	2,3	2,4	2,7	14,1	27,3	67,4	286,6	1282,5	-
-	-	-	-	-	-	-	1	1	4	15	16	F01
-	-	-	-	-	-	-	3,2	4,7	19,7	86,4	124,4	-
-	-	-	-	-	-	-	-	1	6	12	54	-
-	-	-	-	-	-	-	-	3,9	21,3	42,5	181,8	-
-	-	-	-	-	-	1	4	4	25	37	143	F03
-	-	-	-	-	-	2,9	12,9	18,9	122,9	213,2	1111,5	-
-	-	-	-	-	1	1	3	4	13	66	320	-
-	-	-	-	-	2,4	2,7	8,4	15,6	46,1	233,5	1077,2	-
-	-	-	-	-	-	-	-	-	-	-	-	F05
-	-	-	-	-	-	-	-	-	-	1	2	-
-	-	-	-	-	-	-	-	-	-	3,5	6,7	-
-	-	-	-	-	-	-	-	-	-	-	-	F06
-	-	-	-	-	-	-	-	-	-	-	2	-
-	-	-	-	-	-	-	-	-	-	-	6,7	-

## I.9(Cont.). CAUSAS DE MUERTE POR EDAD Y SEXO

ASTURIAS 2014

(Lista detallada. Cifras absolutas y tasas específicas por cien mil habitantes. V=varones. M=mujeres)

<u>CÓDIGO</u>	<u>CAUSA</u>		<u>TOTAL</u>	<u>≤1</u>	<u>1-4</u>	<u>5-9</u>	<u>10-14</u>	<u>15-19</u>	<u>20-24</u>	<u>25-29</u>
F10	Trastornos mentales y del comportamiento debidos al uso de alcohol	V	13	-	-	-	-	-	-	-
		M	2,6	-	-	-	-	-	-	-
F17	Trastornos mentales y del comportamiento debidos al uso de tabaco	V	2	-	-	-	-	-	-	-
		M	0,4	-	-	-	-	-	-	-
F19	Trastornos mentales y del comportamiento debidos al uso de múltiples drogas y al uso de otras sustancias psicoactivas	V	1	-	-	-	-	-	-	-
		M	0,2	-	-	-	-	-	-	-
F20	Esquizofrenia	V	4	-	-	-	-	-	-	-
		M	0,8	-	-	-	-	-	-	-
F31	Trastorno afectivo bipolar	V	3	-	-	-	-	-	-	-
		M	0,5	-	-	-	-	-	-	-
F32	Episodio depresivo	V	1	-	-	-	-	-	-	-
		M	0,2	-	-	-	-	-	-	-
F33	Trastorno depresivo recurrente	V	1	-	-	-	-	-	-	-
		M	0,2	-	-	-	-	-	-	-
F41	Otros trastornos de ansiedad	V	1	-	-	-	-	-	-	-
		M	0,2	-	-	-	-	-	-	-
F42	Trastorno obsesivo-compulsivo	V	1	-	-	-	-	-	-	-
		M	0,2	-	-	-	-	-	-	-
F44	Trastornos disociativos [de conversión]	V	1	-	-	-	-	-	-	-
		M	0,2	-	-	-	-	-	-	-
F79	Retraso mental, no especificado	V	1	-	-	-	-	-	-	-
		M	0,2	-	-	-	-	-	-	-
<b>G00-H95</b>	<b>Enfermedades del sistema nervioso y de los órganos de los sentidos</b>	V	232	-	-	-	1	-	-	-
		M	45,7	-	-	-	5,1	-	-	-
			453	1	-	-	-	-	-	-
			81,8	31,4	-	-	-	-	-	-
G00	Meningitis bacteriana, no clasificada en otra parte	V	1	-	-	-	-	-	-	-
		M	0,2	-	-	-	-	-	-	-
G04	Encefalitis, mielitis y encefalomielitis	V	2	-	-	-	-	-	-	-
		M	0,4	-	-	-	-	-	-	-
G11	Ataxia hereditaria	V	2	-	-	-	-	-	-	-
		M	0,4	-	-	-	-	-	-	-
G12	Atrofia muscular espinal y síndromes afines	V	3	-	-	-	-	-	-	-
		M	0,5	-	-	-	-	-	-	-
G20	Enfermedad de Parkinson	V	12	-	-	-	-	-	-	-
		M	2,4	-	-	-	-	-	-	-
G21	Parkinsonismo secundario	V	15	1	-	-	-	-	-	-
		M	2,7	31,4	-	-	-	-	-	-
G23	Otras enfermedades degenerativas de los núcleos de la base	V	65	-	-	-	-	-	-	-
		M	12,8	-	-	-	-	-	-	-
			82	-	-	-	-	-	-	
			14,8	-	-	-	-	-	-	
		V	5	-	-	-	-	-	-	-
		M	1,0	-	-	-	-	-	-	-
			2	-	-	-	-	-	-	
			0,4	-	-	-	-	-	-	
			4	-	-	-	-	-	-	
			0,8	-	-	-	-	-	-	
			4	-	-	-	-	-	-	
			0,7	-	-	-	-	-	-	

## I.9(Cont.). CAUSAS DE MUERTE POR EDAD Y SEXO

ASTURIAS 2014

(Lista detallada. Cifras absolutas y tasas especificas por cien mil habitantes. V=varones. M=mujeres)

30-34	35-39	40-44	45-49	50-54	55-59	60-64	65-69	70-74	75-79	80-84	85+	CÓDIGO
-	-	-	1	2	1	2	1	1	1	1	3	F10
-	-	-	2,4	4,9	2,6	5,8	3,2	4,7	4,9	5,8	23,3	
-	-	-	1	1	-	-	-	-	-	-	-	
-	-	-	2,4	2,3	-	-	-	-	-	-	-	F17
-	-	-	-	-	-	-	-	-	1	-	-	
-	-	-	-	-	-	-	-	-	4,9	-	-	
-	-	-	-	-	-	-	-	-	-	-	-	F19
-	-	-	-	1	-	-	-	-	-	-	-	
-	-	-	-	2,4	-	-	-	-	-	-	-	
-	-	-	-	-	-	-	-	-	-	-	-	
-	-	-	1	-	-	-	1	1	-	1	-	F20
-	-	-	2,4	-	-	-	3,2	4,7	-	5,8	-	
-	-	-	-	-	-	-	2	1	-	-	-	
-	-	-	-	-	-	-	5,6	3,9	-	-	-	
-	-	-	-	-	-	1	-	-	-	-	-	F31
-	-	-	-	-	-	2,9	-	-	-	-	-	
-	-	-	-	-	-	-	-	-	-	1	-	
-	-	-	-	-	-	-	-	-	-	3,5	-	F32
-	-	-	-	-	-	-	-	-	-	-	-	
-	-	-	-	-	-	-	-	1	-	-	-	
-	-	-	-	-	-	-	-	3,9	-	-	-	
-	-	-	-	-	-	-	-	-	-	1	-	F33
-	-	-	-	-	-	-	-	-	-	5,8	-	
-	-	-	-	-	-	-	-	-	-	1	-	
-	-	-	-	-	-	-	-	-	-	3,5	-	
-	-	-	-	-	-	-	-	-	-	-	1	F41
-	-	-	-	-	-	-	-	-	-	-	7,8	
-	-	-	-	-	-	-	-	-	-	-	-	
-	-	-	-	-	-	-	-	-	-	-	-	F42
-	-	-	-	-	-	-	-	-	-	-	1	
-	-	-	-	-	-	-	-	-	-	-	3,4	
-	-	-	-	-	-	-	-	-	-	-	1	F44
-	-	-	-	-	-	-	-	-	-	-	7,8	
-	-	-	-	-	-	-	-	-	-	-	1	
-	-	-	-	-	-	-	-	-	-	-	3,4	F79
-	-	1	-	-	-	-	-	-	-	-	-	
-	-	2,4	-	-	-	-	-	-	-	-	-	
-	-	-	-	-	-	-	-	-	-	-	1	
-	-	-	-	-	-	-	-	-	-	-	3,4	
-	-	-	3	8	3	3	15	21	33	59	86	G00-H95
-	-	-	7,3	19,5	7,7	8,7	48,5	99,3	162,2	340,0	668,4	
2	1	1	4	2	4	6	8	16	47	88	273	
5,7	2,3	2,4	9,6	4,7	9,5	16,0	22,5	62,5	166,6	311,3	918,9	
-	-	-	-	1	-	-	-	-	-	-	-	G00
-	-	-	-	2,4	-	-	-	-	-	-	-	
-	-	-	-	-	-	-	-	-	-	-	-	
-	-	-	-	-	-	1	-	-	1	-	-	G04
-	-	-	-	-	-	2,9	-	-	4,9	-	-	
-	-	-	1	-	-	-	-	-	1	-	-	
-	-	-	2,4	-	-	-	-	-	3,5	-	-	
-	-	-	-	-	-	-	-	-	-	-	-	G11
-	-	-	-	-	-	-	-	-	-	-	-	
-	-	-	1	-	-	1	-	-	-	-	1	
-	-	-	2,4	-	-	2,7	-	-	-	-	3,4	
-	-	-	-	-	1	-	2	4	3	1	1	G12
-	-	-	-	-	2,6	-	6,5	18,9	14,7	5,8	7,8	
-	-	1	-	-	-	3	2	1	2	4	1	
-	-	2,4	-	-	-	8,0	5,6	3,9	7,1	14,2	3,4	
-	-	-	-	-	1	-	4	4	10	21	25	G20
-	-	-	-	-	2,6	-	12,9	18,9	49,2	121,0	194,3	
-	-	-	-	1	-	-	2	4	10	17	48	
-	-	-	-	2,3	-	-	5,6	15,6	35,5	60,1	161,6	
-	-	-	-	-	-	1	1	1	1	-	1	G21
-	-	-	-	-	-	2,9	3,2	4,7	4,9	-	7,8	
-	-	-	-	-	-	-	-	-	-	-	1	
-	-	-	-	-	-	-	-	3,9	-	-	3,4	
-	-	-	-	-	-	-	-	1	1	2	-	G23
-	-	-	-	-	-	-	-	4,7	4,9	11,5	-	
-	-	-	-	-	1	-	-	-	-	2	1	
-	-	-	-	-	2,4	-	-	-	-	7,1	3,4	



## I.9(Cont.). CAUSAS DE MUERTE POR EDAD Y SEXO

ASTURIAS 2014

(Lista detallada. Cifras absolutas y tasas específicas por cien mil habitantes. V=varones. M=mujeres)

<u>CÓDIGO</u>	<u>CAUSA</u>		<u>TOTAL</u>	<u>≤1</u>	<u>1-4</u>	<u>5-9</u>	<u>10-14</u>	<u>15-19</u>	<u>20-24</u>	<u>25-29</u>
G30	Enfermedad de Alzheimer	V	93	-	-	-	-	-	-	-
		M	18,3	-	-	-	-	-	-	-
G31	Otras enfermedades degenerativas del sistema nervioso, no clasificadas en otra parte	V	284	-	-	-	-	-	-	-
		M	51,3	-	-	-	-	-	-	-
G35	Esclerosis múltiple	V	12	-	-	-	-	-	-	-
		M	2,4	-	-	-	-	-	-	-
G37	Otras enfermedades desmielinizantes del sistema nervioso central	V	14	-	-	-	-	-	-	-
		M	2,5	-	-	-	-	-	-	-
G40	Epilepsia	V	2	-	-	-	-	-	-	-
		M	0,4	-	-	-	-	-	-	-
G41	Estado de mal epiléptico	V	9	-	-	-	-	-	-	-
		M	1,6	-	-	-	-	-	-	-
G45	Ataques de isquemia cerebral transitoria y síndromes afines	V	1	-	-	-	-	-	-	-
		M	0,2	-	-	-	-	-	-	-
G47	Trastornos del sueño	V	1	-	-	-	-	-	-	-
		M	0,2	-	-	-	-	-	-	-
G61	Polineuropatía inflamatoria	V	7	-	-	-	-	-	-	-
		M	1,4	-	-	-	-	-	-	-
G62	Otras polineuropatías	V	3	-	-	-	-	-	-	-
		M	0,5	-	-	-	-	-	-	-
G70	Miastenia gravis y otros trastornos neuromusculares	V	3	-	-	-	-	-	-	-
		M	0,6	-	-	-	-	-	-	-
G71	Trastornos musculares primarios	V	8	-	-	-	-	-	-	-
		M	1,4	-	-	-	-	-	-	-
G72	Otras miopatías	V	5	-	-	-	-	-	-	-
		M	0,9	-	-	-	-	-	-	-
G80	Parálisis cerebral	V	1	-	-	-	-	-	-	-
		M	0,2	-	-	-	-	-	-	-
G82	Paraplejía y cuadriplejía	V	2	-	-	-	-	-	-	-
		M	0,4	-	-	-	-	-	-	-
G91	Hidrocefalo	V	1	-	-	-	-	-	-	-
		M	0,2	-	-	-	-	-	-	-
G93	Otros trastornos del encéfalo	V	4	-	-	-	-	-	-	-
		M	0,7	-	-	-	-	-	-	-
G95	Otras enfermedades de la médula espinal	V	7	-	-	-	-	-	-	-
		M	1,4	-	-	-	-	-	-	-
G98	Otros trastornos del sistema nervioso, no clasificados en otra parte	V	3	-	-	-	-	-	-	-
		M	0,5	-	-	-	-	-	-	-

## I.9(Cont.). CAUSAS DE MUERTE POR EDAD Y SEXO

ASTURIAS 2014

(Lista detallada. Cifras absolutas y tasas específicas por cien mil habitantes. V=varones. M=mujeres)

30-34	35-39	40-44	45-49	50-54	55-59	60-64	65-69	70-74	75-79	80-84	85+	CÓDIGO
-	-	-	-	1	-	-	2	6	9	28	47	G30
-	-	-	-	2,4	-	-	6,5	28,4	44,2	161,3	365,3	
-	-	-	-	-	-	-	2	3	24	56	199	
-	-	-	-	-	-	-	5,6	11,7	85,1	198,1	669,9	
-	-	-	-	1	-	-	-	2	2	5	2	G31
-	-	-	-	2,4	-	-	-	9,5	9,8	28,8	15,5	
-	-	-	-	-	-	-	-	1	4	5	4	
-	-	-	-	-	-	-	-	3,9	14,2	17,7	13,5	
-	-	-	-	1	-	-	1	-	-	-	-	G35
-	-	-	-	2,4	-	-	3,2	-	-	-	-	
-	1	-	2	-	2	1	-	1	2	-	-	
-	2,3	-	4,8	-	4,7	2,7	-	3,9	7,1	-	-	
-	-	-	-	-	-	-	1	-	-	-	-	G37
-	-	-	-	-	-	-	3,2	-	-	-	-	
-	-	-	-	-	-	-	-	1	-	-	-	
-	-	-	-	-	-	-	-	3,9	-	-	-	
-	-	-	-	-	-	1	-	1	1	-	4	G40
-	-	-	-	-	-	2,9	-	4,7	4,9	-	31,1	
-	-	-	-	-	-	-	-	-	1	1	1	
-	-	-	-	-	-	-	-	-	3,5	3,5	3,4	G41
-	-	-	-	-	-	-	-	-	-	1	2	
-	-	-	-	-	-	-	-	-	-	5,8	15,5	
1	-	-	-	-	-	-	1	-	-	2	4	
2,8	-	-	-	-	-	-	2,8	-	-	7,1	13,5	
-	-	-	-	-	-	-	-	-	-	-	-	G45
-	-	-	-	-	-	-	-	-	-	-	5	
-	-	-	-	-	-	-	-	-	-	-	16,8	
-	-	-	-	-	-	-	-	-	1	-	-	G47
-	-	-	-	-	-	-	-	-	4,9	-	-	
-	-	-	-	-	-	-	1	-	-	-	1	
-	-	-	-	-	-	-	2,8	-	-	-	3,4	G61
-	-	-	1	-	-	-	-	1	1	-	-	
-	-	-	2,4	-	-	-	-	4,7	4,9	-	-	
-	-	-	-	-	-	-	-	-	-	-	-	
-	-	-	-	-	-	-	-	-	1	-	-	G62
-	-	-	-	-	-	-	-	-	4,9	-	-	
-	-	-	-	-	-	-	-	1	-	-	-	
-	-	-	-	-	-	-	-	3,9	-	-	-	
-	-	-	-	-	-	-	1	-	-	-	-	G70
-	-	-	-	-	-	-	3,2	-	-	-	-	
-	-	-	-	-	-	-	-	-	-	-	2	
-	-	-	-	-	-	-	-	-	-	-	6,7	
-	-	-	2	2	-	-	-	-	1	-	-	G71
-	-	-	4,9	4,9	-	-	-	-	4,9	-	-	
-	-	-	-	1	-	1	-	1	1	-	-	
-	-	-	-	2,3	-	2,7	-	3,9	3,5	-	-	
-	-	-	-	-	-	-	-	-	-	-	-	G72
-	-	-	-	-	-	-	-	-	-	-	-	
-	-	-	-	-	-	-	-	-	1	-	-	
-	-	-	-	-	-	-	-	-	3,5	-	-	G80
-	-	-	-	1	-	-	-	-	-	-	-	
-	-	-	-	2,4	-	-	-	-	-	-	-	
1	-	-	-	-	1	-	-	-	-	-	-	
2,8	-	-	-	-	2,4	-	-	-	-	-	-	
-	-	-	-	-	-	-	1	-	-	-	-	G82
-	-	-	-	-	-	-	3,2	-	-	-	-	
-	-	-	-	-	-	-	-	-	-	-	-	
-	-	-	-	-	-	-	-	-	-	-	-	
-	-	-	-	-	-	-	-	-	-	1	-	G91
-	-	-	-	-	-	-	-	-	-	5,8	-	
-	-	-	-	-	-	-	-	-	1	1	2	
-	-	-	-	-	-	-	-	-	3,5	3,5	6,7	
-	-	-	-	1	1	-	2	1	-	-	2	G93
-	-	-	-	2,4	2,6	-	6,5	4,7	-	-	15,5	
-	-	-	-	-	-	-	-	2	-	-	1	
-	-	-	-	-	-	-	-	7,8	-	-	3,4	
-	-	-	-	-	-	-	-	-	1	-	1	G95
-	-	-	-	-	-	-	-	-	4,9	-	7,8	
-	-	-	-	-	-	-	-	-	-	-	1	
-	-	-	-	-	-	-	-	-	-	-	3,4	
-	-	-	-	-	-	-	-	-	-	-	1	G98
-	-	-	-	-	-	-	-	-	-	-	7,8	
-	-	-	-	-	-	-	-	-	-	-	1	
-	-	-	-	-	-	-	-	-	-	-	3,4	

## I.9(Cont.). CAUSAS DE MUERTE POR EDAD Y SEXO

ASTURIAS 2014

(Lista detallada. Cifras absolutas y tasas específicas por cien mil habitantes. V=varones. M=mujeres)

CÓDIGO	CAUSA		TOTAL	<1	1-4	5-9	10-14	15-19	20-24	25-29
I00-I99	Enfermedades del sistema circulatorio	V	1790	-	-	-	-	-	-	2
			352,4	-	-	-	-	-	-	7,2
		M	2279	-	-	-	-	-	-	-
			411,5	-	-	-	-	-	-	-
I05	Enfermedades reumáticas de la válvula mitral	V	2	-	-	-	-	-	-	-
			0,4	-	-	-	-	-	-	-
		M	13	-	-	-	-	-	-	-
			2,3	-	-	-	-	-	-	-
I06	Enfermedades reumáticas de la válvula aórtica	V	1	-	-	-	-	-	-	-
			0,2	-	-	-	-	-	-	-
		M	-	-	-	-	-	-	-	-
			-	-	-	-	-	-	-	-
I07	Enfermedades reumáticas de la válvula tricúspide	V	-	-	-	-	-	-	-	-
			-	-	-	-	-	-	-	-
		M	2	-	-	-	-	-	-	-
			0,4	-	-	-	-	-	-	-
I08	Enfermedades valvulares múltiples	V	11	-	-	-	-	-	-	-
			2,2	-	-	-	-	-	-	-
		M	22	-	-	-	-	-	-	-
			4,0	-	-	-	-	-	-	-
I09	Otras enfermedades reumáticas del corazón	V	1	-	-	-	-	-	-	-
			0,2	-	-	-	-	-	-	-
		M	1	-	-	-	-	-	-	-
			0,2	-	-	-	-	-	-	-
I10	Hipertensión esencial (primaria)	V	18	-	-	-	-	-	-	-
			3,5	-	-	-	-	-	-	-
		M	68	-	-	-	-	-	-	-
			12,3	-	-	-	-	-	-	-
I11	Enfermedad cardíaca hipertensiva	V	51	-	-	-	-	-	-	-
			10,0	-	-	-	-	-	-	-
		M	145	-	-	-	-	-	-	-
			26,2	-	-	-	-	-	-	-
I12	Enfermedad renal hipertensiva	V	13	-	-	-	-	-	-	-
			2,6	-	-	-	-	-	-	-
		M	25	-	-	-	-	-	-	-
			4,5	-	-	-	-	-	-	-
I13	Enfermedad cardiorenal hipertensiva	V	27	-	-	-	-	-	-	-
			5,3	-	-	-	-	-	-	-
		M	41	-	-	-	-	-	-	-
			7,4	-	-	-	-	-	-	-
I20	Angina de pecho	V	5	-	-	-	-	-	-	-
			1,0	-	-	-	-	-	-	-
		M	9	-	-	-	-	-	-	-
			1,6	-	-	-	-	-	-	-
I21	Infarto agudo del miocardio	V	383	-	-	-	-	-	-	2
			75,4	-	-	-	-	-	-	7,2
		M	276	-	-	-	-	-	-	-
			49,8	-	-	-	-	-	-	-
I24	Otras enfermedades isquémicas agudas del corazón	V	40	-	-	-	-	-	-	-
			7,9	-	-	-	-	-	-	-
		M	57	-	-	-	-	-	-	-
			10,3	-	-	-	-	-	-	-
I25	Enfermedad isquémica crónica del corazón	V	299	-	-	-	-	-	-	-
			58,9	-	-	-	-	-	-	-
		M	291	-	-	-	-	-	-	-
			52,5	-	-	-	-	-	-	-
I26	Embolia pulmonar	V	15	-	-	-	-	-	-	-
			3,0	-	-	-	-	-	-	-
		M	44	-	-	-	-	-	-	-
			7,9	-	-	-	-	-	-	-
I27	Otras enfermedades cardiopulmonares	V	6	-	-	-	-	-	-	-
			1,2	-	-	-	-	-	-	-
		M	16	-	-	-	-	-	-	-
			2,9	-	-	-	-	-	-	-
I31	Otras enfermedades del pericardio	V	5	-	-	-	-	-	-	-
			1,0	-	-	-	-	-	-	-
		M	-	-	-	-	-	-	-	-
			-	-	-	-	-	-	-	-
I33	Endocarditis aguda y subaguda	V	4	-	-	-	-	-	-	-
			0,8	-	-	-	-	-	-	-
		M	2	-	-	-	-	-	-	-
			0,4	-	-	-	-	-	-	-
I34	Trastornos no reumáticos de la válvula mitral	V	14	-	-	-	-	-	-	-
			2,8	-	-	-	-	-	-	-
		M	16	-	-	-	-	-	-	-
			2,9	-	-	-	-	-	-	-

## I.9(Cont.). CAUSAS DE MUERTE POR EDAD Y SEXO

ASTURIAS 2014

(Lista detallada. Cifras absolutas y tasas específicas por cien mil habitantes. V=varones. M=mujeres)

30-34	35-39	40-44	45-49	50-54	55-59	60-64	65-69	70-74	75-79	80-84	85+	CÓDIGO
1	4	14	31	47	67	97	122	130	215	340	720	100-199
2,8	9,1	33,3	75,9	114,3	171,5	280,5	394,8	614,5	1056,8	1959,1	5596,1	
-	3	9	12	11	18	20	41	70	164	404	1527	
-	7,0	21,6	28,8	25,6	42,7	53,4	115,2	273,4	581,4	1429,2	5140,0	
-	-	-	-	-	-	1	-	-	-	-	1	105
-	-	-	-	-	-	2,9	-	-	-	-	7,8	
-	-	-	-	-	-	-	1	3	-	5	4	
-	-	-	-	-	-	-	2,8	11,7	-	17,7	13,5	
-	-	-	-	-	-	-	1	-	-	-	-	106
-	-	-	-	-	-	-	3,2	-	-	-	-	
-	-	-	-	-	-	-	-	-	-	-	-	
-	-	-	-	-	-	-	-	-	-	-	-	107
-	-	-	-	-	-	-	-	-	1	-	1	
-	-	-	-	-	-	-	-	-	3,5	-	3,4	
-	-	-	-	-	-	-	2	1	5	3	-	108
-	-	-	-	-	-	-	6,5	4,7	24,6	17,3	-	
-	-	-	-	-	-	-	2	1	1	6	12	
-	-	-	-	-	-	-	5,6	3,9	3,5	21,2	40,4	
-	-	-	-	-	-	-	1	-	-	-	-	109
-	-	-	-	-	-	-	3,2	-	-	-	-	
-	-	-	-	-	-	-	-	-	-	3,5	-	
-	-	-	-	-	4	1	-	1	-	3	9	110
-	-	-	-	-	10,2	2,9	-	4,7	-	17,3	70,0	
-	-	-	-	-	-	1	2	4	5	5	51	
-	-	-	-	-	-	2,7	5,6	15,6	17,7	17,7	171,7	
-	-	-	1	-	1	2	-	5	9	7	26	111
-	-	-	2,4	-	2,6	5,8	-	23,6	44,2	40,3	202,1	
-	-	-	-	-	-	1	2	1	5	20	116	
-	-	-	-	-	-	2,7	5,6	3,9	17,7	70,8	390,5	
-	-	-	-	-	-	2	-	-	-	5	6	112
-	-	-	-	-	-	5,8	-	-	-	28,8	46,6	
-	-	-	-	-	-	1	-	-	1	4	19	
-	-	-	-	-	-	2,7	-	-	3,5	14,2	64,0	
-	-	-	-	-	-	1	-	-	1	6	19	113
-	-	-	-	-	-	2,9	-	-	4,9	34,6	147,7	
-	-	-	-	-	-	-	-	-	-	6	35	
-	-	-	-	-	-	-	-	-	-	21,2	117,8	
-	-	-	-	-	-	-	-	-	-	1	4	120
-	-	-	-	-	-	-	-	-	-	5,8	31,1	
-	-	-	-	-	-	-	-	-	-	2	7	
-	-	-	-	-	-	-	-	-	-	7,1	23,6	
-	-	8	15	26	30	34	29	38	32	78	91	121
-	-	19,1	36,7	63,2	76,8	98,3	93,9	179,6	157,3	449,4	707,3	
-	1	4	3	6	2	-	11	12	37	51	149	
-	2,3	9,6	7,2	14,0	4,7	-	30,9	46,9	131,2	180,4	501,5	
-	-	-	1	-	1	4	1	4	5	6	18	124
-	-	-	2,4	-	2,6	11,6	3,2	18,9	24,6	34,6	139,9	
-	-	-	2	1	-	-	-	2	4	9	39	
-	-	-	4,8	2,3	-	-	-	7,8	14,2	31,8	131,3	
-	1	1	3	3	4	11	24	23	39	43	147	125
-	2,3	2,4	7,3	7,3	10,2	31,8	77,7	108,7	191,7	247,8	1142,5	
-	-	1	-	-	-	2	-	4	16	46	222	
-	-	2,4	-	-	-	5,3	-	15,6	56,7	162,7	747,3	
-	-	-	-	2	-	2	-	1	1	5	4	126
-	-	-	-	4,9	-	5,8	-	4,7	4,9	28,8	31,1	
-	1	1	-	-	2	2	1	4	5	10	18	
-	2,3	2,4	-	-	4,7	5,3	2,8	15,6	17,7	35,4	60,6	
-	-	-	-	-	-	-	-	1	2	1	2	127
-	-	-	-	-	-	-	-	4,7	9,8	5,8	15,5	
-	-	-	2	-	-	-	-	2	2	4	6	
-	-	-	4,8	-	-	-	-	7,8	7,1	14,2	20,2	
-	-	-	-	1	-	-	1	1	-	2	-	131
-	-	-	-	2,4	-	-	3,2	4,7	-	11,5	-	
-	-	-	-	-	-	-	-	-	-	-	-	
-	-	-	-	-	-	-	1	1	-	-	2	133
-	-	-	-	-	-	-	3,2	4,7	-	-	15,5	
-	-	-	-	-	-	-	1	-	-	-	1	
-	-	-	-	-	-	-	2,8	-	-	-	3,4	
-	-	-	1	1	2	2	1	3	1	2	1	134
-	-	-	2,4	2,4	5,1	5,8	3,2	14,2	4,9	11,5	7,8	
-	-	-	-	-	-	-	1	1	-	7	7	
-	-	-	-	-	-	-	2,8	3,9	-	24,8	23,6	

## I.9(Cont.). CAUSAS DE MUERTE POR EDAD Y SEXO

ASTURIAS 2014

(Lista detallada. Cifras absolutas y tasas específicas por cien mil habitantes. V=varones. M=mujeres)

<u>CÓDIGO</u>	<u>CAUSA</u>		<u>TOTAL</u>	<u>≤1</u>	<u>1-4</u>	<u>5-9</u>	<u>10-14</u>	<u>15-19</u>	<u>20-24</u>	<u>25-29</u>
I35	Trastornos no reumáticos de la válvula aórtica	V	68	-	-	-	-	-	-	-
		M	13,4	-	-	-	-	-	-	-
I38	Endocarditis, válvula no especificada	V	102	-	-	-	-	-	-	-
		M	18,4	-	-	-	-	-	-	-
I42	Cardiomiopatía	V	20	-	-	-	-	-	-	-
		M	3,9	-	-	-	-	-	-	-
I44	Bloqueo auriculoventricular y de rama izquierda del haz	V	2,7	-	-	-	-	-	-	-
		M	15,4	-	-	-	-	-	-	-
I45	Otros trastornos de la conducción	V	37	-	-	-	-	-	-	-
		M	6,7	-	-	-	-	-	-	-
I47	Taquicardia paroxística	V	6	-	-	-	-	-	-	-
		M	1,2	-	-	-	-	-	-	-
I48	Fibrilación y aleteo auricular	V	4	-	-	-	-	-	-	-
		M	0,7	-	-	-	-	-	-	-
I49	Otras arritmias cardíacas	V	1	-	-	-	-	-	-	-
		M	0,2	-	-	-	-	-	-	-
I50	Insuficiencia cardíaca	V	1	-	-	-	-	-	-	-
		M	0,2	-	-	-	-	-	-	-
I51	Complicaciones y descripciones mal definidas de enfermedad cardíaca	V	6	-	-	-	-	-	-	-
		M	1,1	-	-	-	-	-	-	-
I60	Hemorragia subaracnoidea	V	65	-	-	-	-	-	-	-
		M	12,8	-	-	-	-	-	-	-
I61	Hemorragia intraencefálica	V	143	-	-	-	-	-	-	-
		M	25,8	-	-	-	-	-	-	-
I62	Otras hemorragias intracraneales no traumáticas	V	19	-	-	-	-	-	-	-
		M	3,7	-	-	-	-	-	-	-
I63	Infarto cerebral	V	31	-	-	-	-	-	-	-
		M	5,6	-	-	-	-	-	-	-
I64	Accidente vascular encefálico agudo, no especificado como hemorrágico o isquémico	V	168	-	-	-	-	-	-	-
		M	33,1	-	-	-	-	-	-	-
I67	Otras enfermedades cerebrovasculares	V	275	-	-	-	-	-	-	-
		M	49,7	-	-	-	-	-	-	-
I69	Secuelas de enfermedad cerebrovascular	V	20	-	-	-	-	-	-	-
		M	3,9	-	-	-	-	-	-	-
I70	Aterosclerosis	V	24	-	-	-	-	-	-	-
		M	4,3	-	-	-	-	-	-	-
I71	Aneurisma y disección aórticos	V	13	-	-	-	-	-	-	-
		M	2,6	-	-	-	-	-	-	-

## I.9(Cont.). CAUSAS DE MUERTE POR EDAD Y SEXO

ASTURIAS 2014

(Lista detallada. Cifras absolutas y tasas especificas por cien mil habitantes. V=varones. M=mujeres)

30-34	35-39	40-44	45-49	50-54	55-59	60-64	65-69	70-74	75-79	80-84	85+	CÓDIGO
-	-	1	-	1	2	1	4	2	13	11	33	I35
-	-	2,4	-	2,4	5,1	2,9	12,9	9,5	63,9	63,4	256,5	
-	-	-	-	-	1	1	1	4	11	19	65	
-	-	-	-	-	2,4	2,7	2,8	15,6	39,0	67,2	218,8	
-	-	-	-	-	1	-	1	2	2	7	7	I38
-	-	-	-	-	2,6	-	3,2	9,5	9,8	40,3	54,4	
-	-	-	-	-	-	-	-	1	2	4	8	
-	-	-	-	-	-	-	-	3,9	7,1	14,2	26,9	
-	-	-	2	2	4	5	7	4	17	14	23	I42
-	-	-	4,9	4,9	10,2	14,5	22,7	18,9	83,6	80,7	178,8	
-	-	-	-	-	1	-	2	2	7	10	15	
-	-	-	-	-	2,4	-	5,6	7,8	24,8	35,4	50,5	
-	-	-	-	-	-	-	-	1	-	1	4	I44
-	-	-	-	-	-	-	-	4,7	-	5,8	31,1	
-	-	-	-	-	-	-	-	-	-	2	2	
-	-	-	-	-	-	-	-	-	-	7,1	6,7	
-	-	-	-	-	-	-	-	-	-	1	-	I45
-	-	-	-	-	-	-	-	-	-	5,8	-	
-	-	-	-	-	-	-	-	-	-	-	1	
-	-	-	-	-	-	-	-	-	-	-	3,4	
-	-	-	-	-	-	-	-	-	-	-	-	I47
-	-	-	-	-	-	-	-	-	-	-	1	
-	-	-	-	-	-	-	-	-	-	3,5	16,8	
-	-	-	-	-	-	2	2	-	6	15	40	I48
-	-	-	-	-	-	5,8	6,5	-	29,5	86,4	310,9	
-	-	-	-	-	-	-	2	3	5	20	113	
-	-	-	-	-	-	-	5,6	11,7	17,7	70,8	380,4	
1	-	-	2	2	-	1	2	1	2	4	4	I49
2,8	-	-	4,9	4,9	-	2,9	6,5	4,7	9,8	23,0	31,1	
-	-	-	-	-	-	-	-	1	-	4	26	
-	-	-	-	-	-	-	-	3,9	-	14,2	87,5	
-	1	1	2	1	1	1	13	5	19	30	94	I50
-	2,3	2,4	4,9	2,4	2,6	2,9	42,1	23,6	93,4	172,9	730,6	
-	-	1	3	1	3	4	3	5	13	36	206	
-	-	2,4	7,2	2,3	7,1	10,7	8,4	19,5	46,1	127,4	693,4	
-	-	-	-	1	2	2	3	3	4	1	4	I51
-	-	-	-	2,4	5,1	5,8	9,7	14,2	19,7	5,8	31,1	
-	-	-	-	-	-	1	3	-	4	4	12	
-	-	-	-	-	-	2,7	8,4	-	14,2	14,2	40,4	
-	-	1	-	-	2	4	1	1	-	1	3	I60
-	-	2,4	-	-	5,1	11,6	3,2	4,7	-	5,8	23,3	
-	1	2	1	2	2	2	-	2	3	5	4	
-	2,3	4,8	2,4	4,7	4,7	5,3	-	7,8	10,6	17,7	13,5	
-	1	2	1	2	10	8	9	9	12	25	21	I61
-	2,3	4,8	2,4	4,9	25,6	23,1	29,1	42,5	59,0	144,1	163,2	
-	-	-	-	-	2	3	5	6	9	24	46	
-	-	-	-	-	4,7	8,0	14,1	23,4	31,9	84,9	154,8	
-	-	-	1	-	-	-	-	2	3	6	4	I62
-	-	-	2,4	-	-	-	-	9,5	14,7	34,6	31,1	
-	-	-	1	-	-	-	-	-	3	4	9	
-	-	-	2,4	-	-	-	-	-	10,6	14,2	30,3	
-	-	-	-	-	1	-	-	1	5	7	19	I63
-	-	-	-	-	2,6	-	-	4,7	24,6	40,3	147,7	
-	-	-	-	-	1	-	1	2	7	12	39	
-	-	-	-	-	2,4	-	2,8	7,8	24,8	42,5	131,3	
-	-	-	1	-	-	5	2	8	10	19	54	I64
-	-	-	2,4	-	-	14,5	6,5	37,8	49,2	109,5	419,7	
-	-	-	-	1	1	1	3	4	11	43	151	
-	-	-	-	2,3	2,4	2,7	8,4	15,6	39,0	152,1	508,3	
-	1	-	-	2	-	3	6	3	7	16	42	I67
-	2,3	-	-	4,9	-	8,7	19,4	14,2	34,4	92,2	326,4	
-	-	-	-	-	1	-	-	4	8	28	76	
-	-	-	-	-	2,4	-	-	15,6	28,4	99,1	255,8	
-	-	-	-	-	-	-	-	1	5	5	11	I69
-	-	-	-	-	-	-	-	4,7	24,6	28,8	85,5	
-	-	-	-	-	-	-	-	-	2	5	25	
-	-	-	-	-	-	-	-	-	7,1	17,7	84,2	
-	-	-	-	-	-	-	-	2	1	2	8	I70
-	-	-	-	-	-	-	-	9,5	4,9	11,5	62,2	
-	-	-	-	-	-	-	-	-	-	3	20	
-	-	-	-	-	-	-	-	-	-	10,6	67,3	
-	-	-	-	-	1	4	5	6	10	9	8	I71
-	-	-	-	-	2,6	11,6	16,2	28,4	49,2	51,9	62,2	
-	-	-	-	-	1	1	-	2	1	1	4	
-	-	-	-	-	2,4	2,7	-	7,8	3,5	3,5	13,5	

## I.9(Cont.). CAUSAS DE MUERTE POR EDAD Y SEXO

ASTURIAS 2014

(Lista detallada. Cifras absolutas y tasas específicas por cien mil habitantes. V=varones. M=mujeres)

<u>CÓDIGO</u>	<u>CAUSA</u>		<u>TOTAL</u>	<u>≤1</u>	<u>1-4</u>	<u>5-9</u>	<u>10-14</u>	<u>15-19</u>	<u>20-24</u>	<u>25-29</u>
I72	Otros aneurismas y disecciones	V	4	-	-	-	-	-	-	-
		M	0,8	-	-	-	-	-	-	-
I73	Otras enfermedades vasculares periféricas	V	1	-	-	-	-	-	-	-
		M	0,2	-	-	-	-	-	-	-
I74	Embolia y trombosis arteriales	V	6	-	-	-	-	-	-	-
		M	1,2	-	-	-	-	-	-	-
I77	Otros trastornos arteriales o arteriulares	V	4	-	-	-	-	-	-	-
		M	0,8	-	-	-	-	-	-	-
I80	Flebitis y tromboflebitis	V	7	-	-	-	-	-	-	-
		M	1,4	-	-	-	-	-	-	-
I82	Otras embolias y trombosis venosas	V	5	-	-	-	-	-	-	-
		M	0,9	-	-	-	-	-	-	-
I83	Venas varicosas de los miembros inferiores	V	4	-	-	-	-	-	-	-
		M	0,8	-	-	-	-	-	-	-
I85	Várices esofágicas	V	4	-	-	-	-	-	-	-
		M	0,7	-	-	-	-	-	-	-
I86	Várices de otros sitios	V	3	-	-	-	-	-	-	-
		M	0,6	-	-	-	-	-	-	-
I87	Otros trastornos de las venas	V	1	-	-	-	-	-	-	-
		M	0,2	-	-	-	-	-	-	-
I99	Otros trastornos y los no especificados del sistema circulatorio	V	1	-	-	-	-	-	-	-
		M	0,2	-	-	-	-	-	-	-
<b>J00-J99</b>	<b>Enfermedades del sistema respiratorio</b>	V	825	-	-	-	-	-	-	-
		M	162,4	-	-	-	-	-	-	-
J06	Infecciones agudas de las vías respiratorias superiores, de sitios múltiples o no especificados	V	557	-	-	-	-	-	-	-
		M	100,6	-	-	-	-	-	-	-
J09	Influenza debida a virus de la influenza aviar identificado	V	-	-	-	-	-	-	-	-
		M	1	-	-	-	-	-	-	-
J10	Influenza debida a otro virus de la influenza identificado	V	0,2	-	-	-	-	-	-	-
		M	1	-	-	-	-	-	-	-
J11	Influenza debida a virus no identificado	V	0,2	-	-	-	-	-	-	-
		M	5	-	-	-	-	-	-	-
J12	Neumonía viral, no clasificada en otra parte	V	1,0	-	-	-	-	-	-	-
		M	4	-	-	-	-	-	-	-
J13	Neumonía debida a Streptococcus pneumoniae	V	0,7	-	-	-	-	-	-	-
		M	3	-	-	-	-	-	-	-
J15	Neumonía bacteriana, no clasificada en otra parte	V	0,6	-	-	-	-	-	-	-
		M	4	-	-	-	-	-	-	-
			0,7	-	-	-	-	-	-	-

## I.9(Cont.). CAUSAS DE MUERTE POR EDAD Y SEXO

ASTURIAS 2014

(Lista detallada. Cifras absolutas y tasas especificas por cien mil habitantes. V=varones. M=mujeres)

<u>30-34</u>	<u>35-39</u>	<u>40-44</u>	<u>45-49</u>	<u>50-54</u>	<u>55-59</u>	<u>60-64</u>	<u>65-69</u>	<u>70-74</u>	<u>75-79</u>	<u>80-84</u>	<u>85+</u>	<u>CÓDIGO</u>
-	-	-	-	-	-	-	-	-	-	1	3	I72
-	-	-	-	-	-	-	-	-	-	5,8	23,3	
-	-	-	-	-	-	-	-	-	1	-	-	
-	-	-	-	-	-	-	-	3,5	-	-	-	
-	-	-	-	-	-	-	1	-	3	1	1	I73
-	-	-	-	-	-	-	3,2	-	14,7	5,8	7,8	
-	-	-	-	-	-	-	-	-	-	1	3	
-	-	-	-	-	-	-	-	-	-	3,5	10,1	
-	-	-	-	1	-	1	3	-	-	-	2	I74
-	-	-	-	2,4	-	2,9	9,7	-	-	-	15,5	
-	-	-	-	-	1	-	-	-	-	1	3	
-	-	-	-	-	2,4	-	-	-	-	3,5	10,1	
-	-	-	-	1	-	-	-	-	-	2	1	I77
-	-	-	-	2,4	-	-	-	-	-	11,5	7,8	
-	-	-	-	-	-	-	-	-	-	1	3	
-	-	-	-	-	-	-	-	-	-	3,5	10,1	
-	-	-	-	-	-	-	1	-	-	-	2	I80
-	-	-	-	-	-	-	3,2	-	-	-	15,5	
-	-	-	-	-	-	-	-	-	-	-	1	
-	-	-	-	-	-	-	-	-	-	-	3,4	
-	-	-	-	-	-	-	-	-	-	-	1	I82
-	-	-	-	-	-	-	-	-	-	-	7,8	
-	-	-	-	-	-	-	-	-	-	-	-	
-	-	-	-	-	-	-	1	-	-	-	-	I83
-	-	-	-	-	-	-	3,2	-	-	-	-	
-	-	-	-	-	-	-	-	-	-	-	1	
-	-	-	-	-	-	-	-	-	-	-	3,4	
-	-	-	1	-	1	-	-	-	1	-	-	I85
-	-	-	2,4	-	2,6	-	-	-	4,9	-	-	
-	-	-	-	-	-	-	-	-	-	-	-	
-	-	-	-	1	-	-	-	-	-	-	-	I86
-	-	-	-	2,4	-	-	-	-	-	-	-	
-	-	-	-	-	-	-	-	-	-	-	-	
-	-	-	-	-	-	-	-	-	-	-	-	I87
-	-	-	-	-	-	-	-	-	-	-	2	
-	-	-	-	-	-	-	-	-	-	-	6,7	
-	-	-	-	-	-	-	-	-	-	-	1	I99
-	-	-	-	-	-	-	-	-	-	-	7,8	
-	-	-	-	-	-	-	-	-	-	-	-	
1	2	3	5	7	16	18	34	37	101	206	395	J00-J99
2,8	4,6	7,1	12,2	17,0	41,0	52,1	110,0	174,9	496,4	1187,0	3070,1	
-	-	1	3	-	7	5	15	18	39	83	386	
-	-	2,4	7,2	-	16,6	13,3	42,2	70,3	138,3	293,6	1299,3	
-	-	-	-	-	-	-	-	-	-	-	-	J06
-	-	-	-	-	-	-	1	-	-	-	-	
-	-	-	-	-	-	-	2,8	-	-	-	-	J09
-	-	-	-	-	-	1	-	-	-	-	-	
-	-	-	-	-	-	2,7	-	-	-	-	-	
-	1	-	-	1	-	1	1	-	-	1	-	J10
-	2,3	-	-	2,4	-	2,9	3,2	-	-	5,8	-	
-	-	-	-	-	1	-	-	-	1	1	1	
-	-	-	-	-	2,4	-	-	-	3,5	3,5	3,4	
-	-	-	-	-	-	-	-	-	-	3	-	J11
-	-	-	-	-	-	-	-	-	-	17,3	-	
-	-	-	-	-	-	-	-	-	1	-	3	
-	-	-	-	-	-	-	-	-	3,5	-	10,1	J12
-	-	-	-	-	-	1	1	-	-	-	-	
-	-	-	-	-	-	2,9	3,2	-	-	-	-	
-	-	-	-	-	-	-	-	-	-	-	-	
-	-	-	-	-	1	-	-	-	-	1	-	J13
-	-	-	-	-	2,6	-	-	-	-	5,8	-	
-	-	-	-	-	-	-	-	-	-	-	-	
-	-	-	-	-	-	-	-	-	-	-	-	J15
-	-	-	-	-	-	-	-	-	-	-	4	
-	-	-	-	-	-	-	-	-	-	-	13,5	



## I.9(Cont.). CAUSAS DE MUERTE POR EDAD Y SEXO

ASTURIAS 2014

(Lista detallada. Cifras absolutas y tasas específicas por cien mil habitantes. V=varones. M=mujeres)

<u>CÓDIGO</u>	<u>CAUSA</u>		<u>TOTAL</u>	<u>≤1</u>	<u>1-4</u>	<u>5-9</u>	<u>10-14</u>	<u>15-19</u>	<u>20-24</u>	<u>25-29</u>
J18	Neumonía, organismo no especificado	V	119	-	-	-	-	-	-	-
		M	23,4	-	-	-	-	-	-	-
J20	Bronquitis aguda	V	90	-	-	-	-	-	-	-
		M	16,3	-	-	-	-	-	-	-
J22	Infección aguda no especificada de las vías respiratorias inferiores	V	3	-	-	-	-	-	-	-
		M	0,6	-	-	-	-	-	-	-
J40	Bronquitis, no especificada como aguda o crónica	V	1,3	-	-	-	-	-	-	-
		M	6	-	-	-	-	-	-	-
J42	Bronquitis crónica no especificada	V	1,2	-	-	-	-	-	-	-
		M	5	-	-	-	-	-	-	-
J43	Enfisema	V	0,9	-	-	-	-	-	-	-
		M	5	-	-	-	-	-	-	-
J44	Otras enfermedades pulmonares obstructivas crónicas	V	0,9	-	-	-	-	-	-	-
		M	10	-	-	-	-	-	-	-
J45	Asma	V	2,0	-	-	-	-	-	-	-
		M	5	-	-	-	-	-	-	-
J46	Estado asmático	V	0,9	-	-	-	-	-	-	-
		M	18	-	-	-	-	-	-	-
J47	Bronquiectasia	V	3,5	-	-	-	-	-	-	-
		M	4	-	-	-	-	-	-	-
J61	Neumoconiosis debida al asbesto y a otras fibras minerales	V	0,7	-	-	-	-	-	-	-
		M	344	-	-	-	-	-	-	-
J62	Neumoconiosis debida a polvo de sílice	V	67,7	-	-	-	-	-	-	-
		M	51	-	-	-	-	-	-	-
J64	Neumoconiosis, no especificada	V	9,2	-	-	-	-	-	-	-
		M	15	-	-	-	-	-	-	-
J65	Neumoconiosis asociada con tuberculosis	V	3,0	-	-	-	-	-	-	-
		M	52	-	-	-	-	-	-	-
J67	Neumonitis debida a hipersensibilidad al polvo orgánico	V	9,4	-	-	-	-	-	-	-
		M	5	-	-	-	-	-	-	-
J69	Neumonitis debida a sólidos y líquidos	V	1,0	-	-	-	-	-	-	-
		M	14	-	-	-	-	-	-	-
J81	Edema pulmonar	V	2,5	-	-	-	-	-	-	-
		M	19	-	-	-	-	-	-	-
J84	Otras enfermedades pulmonares intersticiales	V	3,7	-	-	-	-	-	-	-
		M	15	-	-	-	-	-	-	-
J85	Absceso del pulmón y del mediastino	V	2,7	-	-	-	-	-	-	-
		M	1	-	-	-	-	-	-	-
			0,2	-	-	-	-	-	-	-
			-	-	-	-	-	-	-	-
			-	-	-	-	-	-	-	-
			7	-	-	-	-	-	-	-
			1,4	-	-	-	-	-	-	-
			-	-	-	-	-	-	-	-
			-	-	-	-	-	-	-	-
			37	-	-	-	-	-	-	-
			7,3	-	-	-	-	-	-	-
			-	-	-	-	-	-	-	-
			-	-	-	-	-	-	-	-
			2	-	-	-	-	-	-	-
			0,4	-	-	-	-	-	-	-
			-	-	-	-	-	-	-	-
			-	-	-	-	-	-	-	-
			-	-	-	-	-	-	-	-
			1	-	-	-	-	-	-	-
			0,2	-	-	-	-	-	-	-
			-	-	-	-	-	-	-	-
			-	-	-	-	-	-	-	-
			20	-	-	-	-	-	-	-
			3,9	-	-	-	-	-	-	-
			22	-	-	-	-	-	-	-
			4,0	-	-	-	-	-	-	-
			16	-	-	-	-	-	-	-
			3,2	-	-	-	-	-	-	-
			12	-	-	-	-	-	-	-
			2,2	-	-	-	-	-	-	-
			37	-	-	-	-	-	-	-
			7,3	-	-	-	-	-	-	-
			29	-	-	-	-	-	-	-
			5,2	-	-	-	-	-	-	-
			3	-	-	-	-	-	-	-
			0,6	-	-	-	-	-	-	-
			2	-	-	-	-	-	-	-
			0,4	-	-	-	-	-	-	-

## I.9(Cont.). CAUSAS DE MUERTE POR EDAD Y SEXO

ASTURIAS 2014

(Lista detallada. Cifras absolutas y tasas específicas por cien mil habitantes. V=varones. M=mujeres)

30-34	35-39	40-44	45-49	50-54	55-59	60-64	65-69	70-74	75-79	80-84	85+	CÓDIGO
-	-	1	1	2	5	2	4	4	10	27	63	J18
-	-	2,4	2,4	4,9	12,8	5,8	12,9	18,9	49,2	155,6	489,7	
-	-	-	-	-	1	-	-	4	8	15	62	
-	-	-	-	-	2,4	-	-	15,6	28,4	53,1	208,7	
-	-	-	-	-	-	-	-	1	-	-	2	J20
-	-	-	-	-	-	-	-	4,7	-	-	15,5	
-	-	-	-	-	-	-	-	-	-	-	7	
-	-	-	-	-	-	-	-	-	-	-	23,6	J22
-	-	-	-	-	-	-	-	-	-	-	6	
-	-	-	-	-	-	-	-	-	-	-	46,6	
-	-	-	-	-	-	-	-	-	-	-	5	
-	-	-	-	-	-	-	-	-	-	-	16,8	J40
-	-	-	-	-	-	-	-	-	-	-	-	
-	-	-	-	-	-	-	-	-	1	1	3	
-	-	-	-	-	-	-	-	-	3,5	3,5	10,1	
-	-	-	-	-	-	-	-	1	-	4	5	J42
-	-	-	-	-	-	-	-	4,7	-	23,0	38,9	
-	-	-	-	-	-	-	-	-	-	-	5	
-	-	-	-	-	-	-	-	-	-	-	16,8	
-	-	-	1	-	-	-	2	4	4	4	3	J43
-	-	-	2,4	-	-	-	6,5	18,9	19,7	23,0	23,3	
-	-	-	-	-	-	1	1	1	-	1	-	
-	-	-	-	-	-	2,7	2,8	3,9	-	3,5	-	
-	-	-	-	2	2	8	12	11	51	88	170	J44
-	-	-	-	4,9	5,1	23,1	38,8	52,0	250,7	507,1	1321,3	
-	-	-	-	-	1	1	3	4	5	4	33	
-	-	-	-	-	2,4	2,7	8,4	15,6	17,7	14,2	111,1	
-	-	-	-	-	1	-	1	-	1	2	10	J45
-	-	-	-	-	2,6	-	3,2	-	4,9	11,5	77,7	
-	-	-	1	-	2	1	1	1	3	13	30	
-	-	-	2,4	-	4,7	2,7	2,8	3,9	10,6	46,0	101,0	
-	-	-	-	-	-	-	-	-	1	-	4	J46
-	-	-	-	-	-	-	-	-	4,9	-	31,1	
-	-	-	-	-	-	-	2	-	2	3	7	
-	-	-	-	-	-	-	5,6	-	7,1	10,6	23,6	
-	-	1	-	-	-	1	1	3	3	5	5	J47
-	-	2,4	-	-	-	2,9	3,2	14,2	14,7	28,8	38,9	
-	-	-	-	-	-	-	-	-	1	4	10	
-	-	-	-	-	-	-	-	-	3,5	14,2	33,7	
-	-	-	-	-	-	-	-	-	-	1	-	J61
-	-	-	-	-	-	-	-	-	-	5,8	-	
-	-	-	-	-	-	-	-	-	-	-	-	
-	-	-	-	-	-	-	-	-	-	1	6	J62
-	-	-	-	-	-	-	-	-	-	5,8	46,6	
-	-	-	-	-	-	-	-	-	-	-	-	
-	-	-	-	-	-	1	1	2	6	9	18	J64
-	-	-	-	-	-	2,9	3,2	9,5	29,5	51,9	139,9	
-	-	-	-	-	-	-	-	-	-	-	-	
-	-	-	-	-	-	-	1	-	1	-	-	J65
-	-	-	-	-	-	-	3,2	-	4,9	-	-	
-	-	-	-	-	-	-	-	-	-	-	-	
-	-	-	-	-	-	-	-	-	-	1	-	J67
-	-	-	-	-	-	-	-	-	-	5,8	-	
-	-	-	-	-	-	-	-	-	-	-	-	
-	-	-	1	-	1	2	1	-	6	1	8	J69
-	-	-	2,4	-	2,6	5,8	3,2	-	29,5	5,8	62,2	
-	-	-	-	-	-	-	1	-	2	2	17	
-	-	-	-	-	-	-	2,8	-	7,1	7,1	57,2	
-	1	1	-	-	-	-	1	1	4	3	5	J81
-	2,3	2,4	-	-	-	-	3,2	4,7	19,7	17,3	38,9	
-	-	-	-	-	1	-	-	1	1	-	9	
-	-	-	-	-	2,4	-	-	3,9	3,5	-	30,3	
-	-	-	-	1	3	-	3	3	4	13	10	J84
-	-	-	-	2,4	7,7	-	9,7	14,2	19,7	74,9	77,7	
-	-	-	1	-	-	-	5	3	5	8	7	
-	-	-	2,4	-	-	-	14,1	11,7	17,7	28,3	23,6	J85
-	-	-	-	-	1	-	-	1	1	-	-	
-	-	-	-	-	2,6	-	-	4,7	4,9	-	-	
-	-	-	-	-	-	-	-	-	-	1	1	
-	-	-	-	-	-	-	-	-	-	3,5	3,4	

## I.9(Cont.). CAUSAS DE MUERTE POR EDAD Y SEXO

ASTURIAS 2014

(Lista detallada. Cifras absolutas y tasas específicas por cien mil habitantes. V=varones. M=mujeres)

CÓDIGO	CAUSA		TOTAL	≤1	1-4	5-9	10-14	15-19	20-24	25-29
J86	Pleuritis	V	3	-	-	-	-	-	-	-
		M	0,6	-	-	-	-	-	-	-
J90	Derrame pleural no clasificado en otra parte	V	4	-	-	-	-	-	-	-
		M	0,8	-	-	-	-	-	-	-
J94	Otras afecciones de la pleura	V	1,4	-	-	-	-	-	-	-
		M	0,2	-	-	-	-	-	-	-
J96	Insuficiencia respiratoria, no clasificada en otra parte	V	11	-	-	-	-	-	-	-
		M	2,2	-	-	-	-	-	-	-
J98	Otros trastornos respiratorios	V	15	-	-	-	-	-	-	-
		M	2,7	-	-	-	-	-	-	-
K00-K93	Enfermedades del sistema digestivo	V	131	-	-	-	-	-	-	-
		M	25,8	-	-	-	-	-	-	-
K10	Otras enfermedades de los maxilares	V	207	-	-	-	-	-	-	-
		M	37,4	-	-	-	-	-	-	-
K11	Enfermedades de las glándulas salivales	V	308	-	-	-	-	-	-	-
		M	60,6	-	-	-	-	-	-	-
K13	Otras enfermedades de los labios y de la mucosa bucal	V	278	-	-	-	-	-	-	-
		M	50,2	-	-	-	-	-	-	-
K22	Otras enfermedades del esófago	V	1	-	-	-	-	-	-	-
		M	0,2	-	-	-	-	-	-	-
K25	Úlcera gástrica	V	2	-	-	-	-	-	-	-
		M	0,4	-	-	-	-	-	-	-
K26	Úlcera duodenal	V	2	-	-	-	-	-	-	-
		M	0,4	-	-	-	-	-	-	-
K27	Úlcera péptica, de sitio no especificado	V	6	-	-	-	-	-	-	-
		M	1,2	-	-	-	-	-	-	-
K29	Gastritis y duodenitis	V	3	-	-	-	-	-	-	-
		M	0,5	-	-	-	-	-	-	-
K31	Otras enfermedades del estómago y del duodeno	V	2	-	-	-	-	-	-	-
		M	0,4	-	-	-	-	-	-	-
K35	Apendicitis aguda	V	4	-	-	-	-	-	-	-
		M	0,7	-	-	-	-	-	-	-
K40	Hernia inguinal	V	1	-	-	-	-	-	-	-
		M	0,2	-	-	-	-	-	-	-
K41	Hernia femoral	V	1	-	-	-	-	-	-	-
		M	0,2	-	-	-	-	-	-	-
K42	Hernia umbilical	V	1	-	-	-	-	-	-	-
		M	0,2	-	-	-	-	-	-	-

## I.9(Cont.). CAUSAS DE MUERTE POR EDAD Y SEXO

ASTURIAS 2014

(Lista detallada. Cifras absolutas y tasas específicas por cien mil habitantes. V=varones. M=mujeres)

30-34	35-39	40-44	45-49	50-54	55-59	60-64	65-69	70-74	75-79	80-84	85+	CÓDIGO
-	-	-	-	-	-	1	1	-	-	-	1	J86
-	-	-	-	-	-	2,9	3,2	-	-	-	7,8	J86
-	-	-	-	-	-	-	-	-	-	-	-	J86
-	-	-	-	-	-	-	-	-	-	2	2	J90
-	-	-	-	-	-	-	-	-	-	11,5	15,5	J90
-	-	-	-	-	-	-	-	1	-	1	6	J90
-	-	-	-	-	-	-	-	3,9	-	3,5	20,2	J94
-	-	-	-	-	-	-	-	-	-	-	1	J94
-	-	-	-	-	-	-	-	-	-	-	7,8	J94
-	-	-	-	-	-	-	-	-	-	-	-	J94
-	-	-	-	-	-	-	1	-	1	3	6	J96
-	-	-	-	-	-	-	3,2	-	4,9	17,3	46,6	J96
-	-	-	-	-	-	-	-	1	1	1	12	J96
-	-	-	-	-	-	-	-	3,9	3,5	3,5	40,4	J96
1	-	-	2	1	2	1	3	6	8	37	70	J98
2,8	-	-	4,9	2,4	5,1	2,9	9,7	28,4	39,3	213,2	544,1	J98
-	-	1	1	-	1	1	1	2	8	28	164	J98
-	-	2,4	2,4	-	2,4	2,7	2,8	7,8	28,4	99,1	552,0	J98
-	-	4	13	24	23	20	35	24	40	48	77	K00-K93
-	-	9,5	31,8	58,4	58,9	57,8	113,3	113,4	196,6	276,6	598,5	K00-K93
-	-	1	2	7	9	8	11	17	29	50	144	K00-K93
-	-	2,4	4,8	16,3	21,4	21,4	30,9	66,4	102,8	176,9	484,7	K00-K93
-	-	-	-	-	-	-	-	-	-	-	-	K10
-	-	-	-	-	-	-	-	-	1	-	-	K10
-	-	-	-	-	-	-	-	-	3,5	-	-	K10
-	-	-	-	-	-	-	-	-	-	-	2	K11
-	-	-	-	-	-	-	-	-	-	-	15,5	K11
-	-	-	-	-	-	-	-	-	-	-	-	K11
-	-	-	-	-	-	-	-	-	-	1	-	K13
-	-	-	-	-	-	-	-	-	-	5,8	-	K13
-	-	-	-	-	-	-	-	-	-	-	-	K13
-	-	-	-	-	-	-	-	-	-	-	2	K22
-	-	-	-	-	-	-	-	-	-	-	15,5	K22
-	-	-	-	-	-	-	-	-	1	-	1	K22
-	-	-	-	-	-	-	-	-	3,5	-	3,4	K25
-	-	-	-	-	-	-	-	-	3	-	3	K25
-	-	-	-	-	-	-	-	-	14,7	-	23,3	K25
-	-	-	-	-	-	-	-	1	-	2	-	K25
-	-	-	-	-	-	-	-	3,9	-	7,1	-	K26
-	-	-	-	-	-	-	-	-	-	-	2	K26
-	-	-	-	-	-	-	-	-	-	-	15,5	K26
-	-	-	-	-	-	-	-	-	-	1	3	K26
-	-	-	-	-	-	-	-	-	-	3,5	10,1	K27
-	-	-	-	-	-	-	-	-	-	-	1	K27
-	-	-	-	-	-	-	-	-	-	-	7,8	K27
-	-	-	-	-	-	-	-	-	-	-	1	K27
-	-	-	-	-	-	-	-	-	-	-	3,4	K29
-	-	-	-	-	-	-	-	-	-	-	-	K29
-	-	-	-	-	-	-	-	-	-	-	1	K29
-	-	-	-	-	-	-	-	-	-	-	3,4	K29
-	-	-	-	-	-	-	-	-	-	-	1	K31
-	-	-	-	-	-	-	-	-	-	-	7,8	K31
-	-	-	-	-	-	-	-	-	-	-	-	K31
-	-	-	-	-	-	-	-	-	-	-	-	K35
-	-	-	-	-	-	-	-	-	-	-	1	K35
-	-	-	-	-	-	-	-	-	-	-	3,4	K35
-	-	-	-	-	-	-	1	-	2	-	4	K40
-	-	-	-	-	-	-	3,2	-	9,8	-	31,1	K40
-	-	-	-	-	-	-	-	-	-	-	-	K40
-	-	-	-	-	-	-	-	-	-	-	-	K40
-	-	-	-	-	-	-	-	-	-	1	-	K41
-	-	-	-	-	-	-	-	-	-	5,8	-	K41
-	-	-	-	-	-	-	-	-	-	-	-	K41
-	-	-	-	-	-	-	-	-	-	-	-	K41
-	-	-	-	-	-	-	1	-	-	-	-	K42
-	-	-	-	-	-	-	3,2	-	-	-	-	K42
-	-	-	-	-	-	-	-	-	-	-	-	K42
-	-	-	-	-	-	-	-	-	-	-	-	K42

## I.9(Cont.). CAUSAS DE MUERTE POR EDAD Y SEXO

ASTURIAS 2014

(Lista detallada. Cifras absolutas y tasas específicas por cien mil habitantes. V=varones. M=mujeres)

<u>CÓDIGO</u>	<u>CAUSA</u>		<u>TOTAL</u>	<u>≤1</u>	<u>1-4</u>	<u>5-9</u>	<u>10-14</u>	<u>15-19</u>	<u>20-24</u>	<u>25-29</u>
K43	Hernia ventral	V	1	-	-	-	-	-	-	-
		M	0,2	-	-	-	-	-	-	-
K44	Hernia diafragmática	V	1	-	-	-	-	-	-	-
		M	0,2	-	-	-	-	-	-	-
K46	Hernia no especificada de la cavidad abdominal	V	6	-	-	-	-	-	-	-
		M	1,1	-	-	-	-	-	-	-
K50	Enfermedad de Crohn [enteritis regional]	V	2	-	-	-	-	-	-	-
		M	0,4	-	-	-	-	-	-	-
K51	Colitis ulcerativa	V	1	-	-	-	-	-	-	-
		M	0,8	-	-	-	-	-	-	-
K52	Otras colitis y gastroenteritis no infecciosas	V	4	-	-	-	-	-	-	-
		M	0,2	-	-	-	-	-	-	-
K55	Trastornos vasculares de los intestinos	V	1	-	-	-	-	-	-	-
		M	0,2	-	-	-	-	-	-	-
K56	Íleo paralítico y obstrucción intestinal sin hernia	V	37	-	-	-	-	-	-	-
		M	7,3	-	-	-	-	-	-	-
K57	Enfermedad diverticular del intestino	V	66	-	-	-	-	-	-	-
		M	11,9	-	-	-	-	-	-	-
K59	Otros trastornos funcionales del intestino	V	24	-	-	-	-	-	-	-
		M	4,7	-	-	-	-	-	-	-
K61	Absceso de las regiones anal y rectal	V	30	-	-	-	-	-	-	-
		M	5,4	-	-	-	-	-	-	-
K62	Otras enfermedades del ano y del recto	V	3	-	-	-	-	-	-	-
		M	0,6	-	-	-	-	-	-	-
K63	Otras enfermedades de los intestinos	V	13	-	-	-	-	-	-	-
		M	2,3	-	-	-	-	-	-	-
K65	Peritonitis	V	1	-	-	-	-	-	-	-
		M	0,2	-	-	-	-	-	-	-
K66	Otros trastornos del peritoneo	V	1	-	-	-	-	-	-	-
		M	0,2	-	-	-	-	-	-	-
K70	Enfermedad alcohólica del hígado	V	5	-	-	-	-	-	-	-
		M	0,9	-	-	-	-	-	-	-
K72	Insuficiencia hepática, no clasificada en otra parte	V	63	-	-	-	-	-	-	-
		M	12,4	-	-	-	-	-	-	-
K74	Fibrosis y cirrosis del hígado	V	5	-	-	-	-	-	-	-
		M	0,9	-	-	-	-	-	-	-
K75	Otras enfermedades inflamatorias del hígado	V	1	-	-	-	-	-	-	-
		M	0,2	-	-	-	-	-	-	-
			4	-	-	-	-	-	-	-
			0,7	-	-	-	-	-	-	-

# I.9(Cont.). CAUSAS DE MUERTE POR EDAD Y SEXO

ASTURIAS 2014

(Lista detallada. Cifras absolutas y tasas específicas por cien mil habitantes. V=varones. M=mujeres)

30-34	35-39	40-44	45-49	50-54	55-59	60-64	65-69	70-74	75-79	80-84	85+	CÓDIGO
-	-	-	-	-	-	-	-	1	-	-	-	K43
-	-	-	-	-	-	-	-	4,7	-	-	-	K43
-	-	-	-	-	-	-	-	-	-	-	-	K44
-	-	-	-	-	-	-	-	-	-	-	1	K44
-	-	-	-	-	-	-	-	-	-	-	7,8	K44
-	-	-	-	-	-	-	-	-	-	1	5	K44
-	-	-	-	-	-	-	-	-	-	3,5	16,8	K46
-	-	-	-	-	-	-	-	-	-	-	-	K46
-	-	-	-	-	-	-	-	-	1	-	1	K50
-	-	-	-	-	-	-	-	-	3,5	-	3,4	K50
-	-	-	-	1	-	-	-	-	-	-	-	K50
-	-	-	-	2,4	-	-	-	-	-	-	-	K50
-	-	-	-	-	-	-	-	-	-	-	-	K51
-	-	-	1	1	-	-	-	-	-	2	-	K51
-	-	-	2,4	2,4	-	-	-	-	-	11,5	-	K51
-	-	-	-	-	-	-	-	-	-	-	-	K52
-	-	-	-	-	-	1	-	-	-	-	-	K52
-	-	-	-	-	-	2,9	-	-	-	-	-	K52
-	-	-	-	-	-	-	-	-	-	1	-	K55
-	-	-	-	-	-	-	-	-	-	3,5	-	K55
-	-	-	1	2	-	-	4	1	4	14	11	K55
-	-	-	2,4	4,9	-	-	12,9	4,7	19,7	80,7	85,5	K55
-	-	-	-	-	-	2	-	4	5	13	42	K55
-	-	-	-	-	-	5,3	-	15,6	17,7	46,0	141,4	K56
-	-	1	-	-	1	-	-	2	5	8	7	K56
-	-	2,4	-	-	2,6	-	-	9,5	24,6	46,1	54,4	K56
-	-	-	-	2	1	-	2	-	1	6	18	K56
-	-	-	-	4,7	2,4	-	5,6	-	3,5	21,2	60,6	K57
-	-	-	-	-	-	-	-	-	1	-	2	K57
-	-	-	-	-	-	-	-	-	4,9	-	15,5	K57
-	-	-	-	-	-	-	2	-	1	1	9	K59
-	-	-	-	-	-	-	5,6	-	3,5	3,5	30,3	K59
-	-	-	-	-	-	-	-	-	-	-	-	K59
-	-	-	-	-	-	-	-	-	-	1	-	K61
-	-	-	-	-	-	-	-	-	-	3,5	-	K61
-	-	-	-	-	-	-	-	-	-	-	1	K61
-	-	-	-	-	-	-	-	-	-	-	7,8	K61
-	-	-	-	-	-	-	-	-	-	-	1	K62
-	-	-	-	-	-	-	-	-	-	-	3,4	K62
-	-	-	-	-	1	-	-	-	1	-	3	K62
-	-	-	-	-	2,6	-	-	-	4,9	-	23,3	K62
-	-	-	-	-	-	-	-	-	1	2	2	K63
-	-	-	-	-	-	-	-	-	3,5	7,1	6,7	K63
-	-	-	-	-	-	-	-	-	3	1	2	K63
-	-	-	-	-	-	-	-	-	14,7	5,8	15,5	K63
-	-	-	-	-	-	-	1	2	-	-	-	K65
-	-	-	-	-	-	-	2,8	7,8	-	-	-	K65
-	-	-	1	-	-	-	-	-	1	-	1	K65
-	-	-	2,4	-	-	-	-	-	4,9	-	7,8	K65
-	-	-	-	-	-	-	-	1	1	1	2	K66
-	-	-	-	-	-	-	-	3,9	3,5	3,5	6,7	K66
-	-	-	-	-	-	-	-	-	-	-	-	K66
-	-	-	-	-	-	-	-	-	-	-	-	K66
-	-	-	-	-	-	-	2	-	1	-	2	K70
-	-	-	-	-	-	-	5,6	-	3,5	-	6,7	K70
-	-	1	7	7	11	9	11	11	4	1	1	K70
-	-	2,4	17,1	17,0	28,2	26,0	35,6	52,0	19,7	5,8	7,8	K70
-	-	-	2	-	1	2	-	-	-	-	-	K72
-	-	-	4,8	-	2,4	5,3	-	-	-	-	-	K72
-	-	-	-	-	-	1	-	-	-	-	-	K72
-	-	-	-	-	-	2,9	-	-	-	-	-	K72
-	-	-	-	-	1	-	-	-	-	-	-	K74
-	-	-	-	-	2,4	-	-	-	-	-	-	K74
-	-	2	2	5	7	7	14	4	5	2	7	K74
-	-	4,8	4,9	12,2	17,9	20,2	45,3	18,9	24,6	11,5	54,4	K74
-	-	1	-	2	4	2	1	3	6	6	4	K75
-	-	2,4	-	4,7	9,5	5,3	2,8	11,7	21,3	21,2	13,5	K75
-	-	-	-	-	-	-	-	-	-	-	1	K75
-	-	-	-	-	-	-	-	-	-	-	7,8	K75
-	-	-	-	-	1	-	-	1	-	1	1	K75
-	-	-	-	-	2,4	-	-	3,9	-	3,5	3,4	K75

## I.9(Cont.). CAUSAS DE MUERTE POR EDAD Y SEXO

ASTURIAS 2014

(Lista detallada. Cifras absolutas y tasas específicas por cien mil habitantes. V=varones. M=mujeres)

CÓDIGO	CAUSA		TOTAL	≤1	1-4	5-9	10-14	15-19	20-24	25-29
K76	Otras enfermedades del hígado	V	4	-	-	-	-	-	-	-
		M	0,8	-	-	-	-	-	-	-
K80	Colelitiasis	V	2	-	-	-	-	-	-	-
		M	0,4	-	-	-	-	-	-	-
K81	Colecistitis	V	9	-	-	-	-	-	-	-
		M	1,8	-	-	-	-	-	-	-
K83	Otras enfermedades de las vías biliares	V	11	-	-	-	-	-	-	-
		M	2,0	-	-	-	-	-	-	-
K85	Pancreatitis aguda	V	22	-	-	-	-	-	-	-
		M	4,3	-	-	-	-	-	-	-
K86	Otras enfermedades del páncreas	V	15	-	-	-	-	-	-	-
		M	2,7	-	-	-	-	-	-	-
K90	Malabsorción intestinal	V	6	-	-	-	-	-	-	-
		M	1,2	-	-	-	-	-	-	-
K92	Otras enfermedades del sistema digestivo	V	8	-	-	-	-	-	-	-
		M	1,4	-	-	-	-	-	-	-
L00-L99	Enfermedades de la piel y del tejido subcutáneo	V	10	-	-	-	-	-	-	-
		M	2,0	-	-	-	-	-	-	-
L02	Absceso cutáneo, furúnculo y carbunco	V	19	-	-	-	-	-	-	-
		M	3,4	-	-	-	-	-	-	-
L03	Celulitis	V	1	-	-	-	-	-	-	-
		M	0,2	-	-	-	-	-	-	-
L08	Otras infecciones locales de la piel y del tejido subcutáneo	V	2	-	-	-	-	-	-	-
		M	0,4	-	-	-	-	-	-	-
L89	Úlcera de decubito y área de presión	V	24	-	-	-	-	-	-	-
		M	4,7	-	-	-	-	-	-	-
L97	Úlcera de miembro inferior, no clasificada en otra parte	V	31	-	-	-	-	-	-	-
		M	5,6	-	-	-	-	-	-	-
M00-M99	Enfermedades del sistema osteomuscular y del tejido conjuntivo	V	6	-	-	-	-	-	-	-
		M	1,2	-	-	-	-	-	-	-
M00	Artritis piógena	V	18	-	-	-	-	-	-	-
		M	3,3	-	-	-	-	-	-	-
M05	Artritis reumatoide seropositiva	V	1	-	-	-	-	-	-	-
		M	0,2	-	-	-	-	-	-	-
M06	Otras artritis reumatoides	V	5	-	-	-	-	-	-	-
		M	1,0	-	-	-	-	-	-	-
			8	-	-	-	-	-	-	
			1,4	-	-	-	-	-	-	
			1	-	-	-	-	-	-	
			0,2	-	-	-	-	-	-	
			1	-	-	-	-	-	-	
			0,2	-	-	-	-	-	-	
			4	-	-	-	-	-	-	
			0,7	-	-	-	-	-	-	
			44	-	-	-	-	-	-	
			8,7	-	-	-	-	-	-	
			89	-	-	-	-	-	-	
			16,1	-	-	-	-	-	-	
			2	-	-	-	-	-	-	
			0,4	-	-	-	-	-	-	
			-	-	-	-	-	-	-	
			1	-	-	-	-	-	-	
			0,2	-	-	-	-	-	-	
			2	-	-	-	-	-	-	
			0,4	-	-	-	-	-	-	
			3	-	-	-	-	-	-	
			0,5	-	-	-	-	-	-	

## I.9(Cont.). CAUSAS DE MUERTE POR EDAD Y SEXO

ASTURIAS 2014

(Lista detallada. Cifras absolutas y tasas específicas por cien mil habitantes. V=varones. M=mujeres)

30-34	35-39	40-44	45-49	50-54	55-59	60-64	65-69	70-74	75-79	80-84	85+	CÓDIGO
-	-	-	-	-	-	-	1	-	1	1	1	K76
-	-	-	-	-	-	-	3,2	-	4,9	5,8	7,8	
-	-	-	-	2	-	-	-	-	-	-	-	
-	-	-	-	4,7	-	-	-	-	-	-	-	
-	-	-	-	1	-	-	-	-	1	2	5	K80
-	-	-	-	2,4	-	-	-	-	4,9	11,5	38,9	
-	-	-	-	-	-	-	-	1	-	3	7	
-	-	-	-	-	-	-	-	3,9	-	10,6	23,6	
-	-	-	-	2	-	1	-	2	3	8	6	K81
-	-	-	-	4,9	-	2,9	-	9,5	14,7	46,1	46,6	
-	-	-	-	-	-	-	-	1	2	3	9	
-	-	-	-	-	-	-	-	3,9	7,1	10,6	30,3	
-	-	-	-	-	-	-	-	1	1	-	4	K83
-	-	-	-	-	-	-	-	4,7	4,9	-	31,1	
-	-	-	-	-	-	1	-	-	1	2	4	
-	-	-	-	-	-	2,7	-	-	3,5	7,1	13,5	
-	-	-	1	1	1	1	2	-	1	2	1	K85
-	-	-	2,4	2,4	2,6	2,9	6,5	-	4,9	11,5	7,8	
-	-	-	-	-	1	-	2	-	4	3	9	
-	-	-	-	-	2,4	-	5,6	-	14,2	10,6	30,3	
-	-	-	-	-	-	-	-	1	-	-	-	K86
-	-	-	-	-	-	-	-	4,7	-	-	-	
-	-	-	-	-	-	-	-	-	-	-	-	
-	-	-	-	-	-	-	-	-	-	1	-	K90
-	-	-	-	-	-	-	-	-	-	5,8	-	
-	-	-	-	-	-	-	-	-	-	-	2	
-	-	-	-	-	-	-	-	-	-	-	6,7	
-	-	-	-	4	2	-	1	1	4	4	8	K92
-	-	-	-	9,7	5,1	-	3,2	4,7	19,7	23,0	62,2	
-	-	-	-	1	-	1	1	3	3	3	19	
-	-	-	-	2,3	-	2,7	2,8	11,7	10,6	10,6	64,0	
-	-	-	-	-	-	-	-	1	-	2	3	L00-L99
-	-	-	-	-	-	-	-	4,7	-	11,5	23,3	
-	-	-	-	-	-	-	-	2	3	3	10	
-	-	-	-	-	-	-	5,6	-	10,6	10,6	33,7	
-	-	-	-	-	-	-	-	-	-	-	-	L02
-	-	-	-	-	-	-	-	-	-	-	-	
-	-	-	-	-	-	-	-	-	-	-	1	
-	-	-	-	-	-	-	-	-	-	-	3,4	
-	-	-	-	-	-	-	-	-	-	-	-	L03
-	-	-	-	-	-	-	-	-	-	-	-	
-	-	-	-	-	-	-	1	-	-	1	1	
-	-	-	-	-	-	-	2,8	-	-	3,5	3,4	
-	-	-	-	-	-	-	-	-	-	-	-	L08
-	-	-	-	-	-	-	-	-	-	-	1	
-	-	-	-	-	-	-	-	-	-	-	3,4	
-	-	-	-	-	-	-	-	1	-	2	2	L89
-	-	-	-	-	-	-	-	4,7	-	11,5	15,5	
-	-	-	-	-	-	-	1	-	1	1	5	
-	-	-	-	-	-	-	2,8	-	3,5	3,5	16,8	
-	-	-	-	-	-	-	-	-	-	-	-	L97
-	-	-	-	-	-	-	-	-	-	-	-	
-	-	-	-	-	-	-	-	-	1	-	-	
-	-	-	-	-	-	-	-	-	3,5	-	-	
-	-	-	-	-	-	-	-	-	-	-	1	L98
-	-	-	-	-	-	-	-	-	-	-	7,8	
-	-	-	-	-	-	-	-	-	1	1	2	
-	-	-	-	-	-	-	-	-	3,5	3,5	6,7	
-	-	-	-	-	2	-	1	-	5	10	26	M00-M99
-	-	-	-	-	5,1	-	3,2	-	24,6	57,6	202,1	
-	-	-	-	-	-	3	1	4	8	9	64	
-	-	-	-	-	-	8,0	2,8	15,6	28,4	31,8	215,4	
-	-	-	-	-	-	-	-	-	-	1	1	M00
-	-	-	-	-	-	-	-	-	-	5,8	7,8	
-	-	-	-	-	-	-	-	-	-	-	-	
-	-	-	-	-	-	-	-	-	-	-	-	M05
-	-	-	-	-	-	-	-	1	-	-	-	
-	-	-	-	-	-	-	-	3,9	-	-	-	
-	-	-	-	-	-	-	1	-	-	-	1	M06
-	-	-	-	-	-	-	3,2	-	-	-	7,8	
-	-	-	-	-	-	1	-	-	1	-	1	
-	-	-	-	-	-	2,7	-	-	3,5	-	3,4	



## I.9(Cont.). CAUSAS DE MUERTE POR EDAD Y SEXO

ASTURIAS 2014

(Lista detallada. Cifras absolutas y tasas específicas por cien mil habitantes. V=varones. M=mujeres)

<u>CÓDIGO</u>	<u>CAUSA</u>		<u>TOTAL</u>	<u>≤1</u>	<u>1-4</u>	<u>5-9</u>	<u>10-14</u>	<u>15-19</u>	<u>20-24</u>	<u>25-29</u>
M16	Coxartrosis [artrosis de la cadera]	V	2	-	-	-	-	-	-	-
		M	0,4	-	-	-	-	-	-	-
M17	Gonartrosis [artrosis de la rodilla]	V	1	-	-	-	-	-	-	-
		M	0,2	-	-	-	-	-	-	-
M19	Otras artrosis	V	2	-	-	-	-	-	-	-
		M	0,4	-	-	-	-	-	-	-
M25	Otros trastornos articulares, no clasificados en otra parte	V	2	-	-	-	-	-	-	-
		M	0,4	-	-	-	-	-	-	-
M31	Otras vasculopatías necrotizantes	V	2	-	-	-	-	-	-	-
		M	0,4	-	-	-	-	-	-	-
M33	Dermatopolimiositis	V	1	-	-	-	-	-	-	-
		M	0,2	-	-	-	-	-	-	-
M34	Esclerosis sistémica	V	2	-	-	-	-	-	-	-
		M	0,4	-	-	-	-	-	-	-
M35	Otro compromiso sistémico del tejido conjuntivo	V	3	-	-	-	-	-	-	-
		M	0,5	-	-	-	-	-	-	-
M40	Cifosis y lordosis	V	1	-	-	-	-	-	-	-
		M	0,2	-	-	-	-	-	-	-
M41	Escoliosis	V	1	-	-	-	-	-	-	-
		M	0,2	-	-	-	-	-	-	-
M46	Otras espondilopatías inflamatorias	V	3	-	-	-	-	-	-	-
		M	0,5	-	-	-	-	-	-	-
M54	Dorsalgia	V	1	-	-	-	-	-	-	-
		M	0,2	-	-	-	-	-	-	-
M61	Calcificación y osificación del músculo	V	1	-	-	-	-	-	-	-
		M	0,2	-	-	-	-	-	-	-
M62	Otros trastornos de los músculos	V	2	-	-	-	-	-	-	-
		M	0,4	-	-	-	-	-	-	-
M72	Trastornos fibroblásticos	V	3	-	-	-	-	-	-	-
		M	0,5	-	-	-	-	-	-	-
M80	Osteoporosis con fractura patológica	V	1	-	-	-	-	-	-	-
		M	0,2	-	-	-	-	-	-	-
M81	Osteoporosis sin fractura patológica	V	2	-	-	-	-	-	-	-
		M	0,4	-	-	-	-	-	-	-
M84	Trastornos de la continuidad del hueso	V	3	-	-	-	-	-	-	-
		M	0,5	-	-	-	-	-	-	-
M86	Osteomielitis	V	24	-	-	-	-	-	-	-
		M	4,7	-	-	-	-	-	-	-
		V	56	-	-	-	-	-	-	-
		M	10,1	-	-	-	-	-	-	-
		V	2	-	-	-	-	-	-	-
		M	0,4	-	-	-	-	-	-	-

## I.9(Cont.). CAUSAS DE MUERTE POR EDAD Y SEXO

ASTURIAS 2014

(Lista detallada. Cifras absolutas y tasas específicas por cien mil habitantes. V=varones. M=mujeres)

<u>30-34</u>	<u>35-39</u>	<u>40-44</u>	<u>45-49</u>	<u>50-54</u>	<u>55-59</u>	<u>60-64</u>	<u>65-69</u>	<u>70-74</u>	<u>75-79</u>	<u>80-84</u>	<u>85+</u>	<u>CÓDIGO</u>
-	-	-	-	-	-	-	-	-	-	1	1	M16
-	-	-	-	-	-	-	-	-	-	5,8	7,8	
-	-	-	-	-	-	-	-	-	-	1	-	
-	-	-	-	-	-	-	-	-	-	3,5	-	
-	-	-	-	-	-	-	-	-	-	1	1	M17
-	-	-	-	-	-	-	-	-	-	5,8	7,8	
-	-	-	-	-	-	-	-	-	-	-	-	
-	-	-	-	-	-	-	-	-	-	-	2	M19
-	-	-	-	-	-	-	-	-	-	-	15,5	
-	-	-	-	-	-	-	-	-	-	-	2	
-	-	-	-	-	-	-	-	-	-	-	6,7	
-	-	-	-	-	-	-	-	-	1	-	1	M25
-	-	-	-	-	-	-	-	-	4,9	-	7,8	
-	-	-	-	-	-	-	-	1	-	1	-	
-	-	-	-	-	-	-	-	3,9	-	3,5	-	
-	-	-	-	-	-	-	-	-	-	-	-	M31
-	-	-	-	-	-	-	-	-	-	-	1	
-	-	-	-	-	-	-	-	-	-	-	3,4	M33
-	-	-	-	-	-	-	-	-	-	-	-	
-	-	-	-	-	-	-	-	1	1	-	-	
-	-	-	-	-	-	-	-	3,9	3,5	-	-	M34
-	-	-	-	-	-	-	-	-	-	-	-	
-	-	-	-	-	-	2	-	-	-	-	1	
-	-	-	-	-	-	5,3	-	-	-	-	3,4	
-	-	-	-	-	-	-	-	-	-	-	1	M35
-	-	-	-	-	-	-	-	-	-	-	7,8	
-	-	-	-	-	-	-	-	-	-	-	3	
-	-	-	-	-	-	-	-	-	-	-	10,1	M40
-	-	-	-	-	-	-	-	-	-	-	-	
-	-	-	-	-	-	-	-	-	-	-	1	
-	-	-	-	-	-	-	-	-	-	-	3,4	
-	-	-	-	-	-	-	-	-	-	1	-	M41
-	-	-	-	-	-	-	-	-	-	5,8	-	
-	-	-	-	-	-	-	-	-	2	1	-	
-	-	-	-	-	-	-	-	-	7,1	3,5	-	
-	-	-	-	-	-	-	-	-	1	-	-	M46
-	-	-	-	-	-	-	-	-	4,9	-	-	
-	-	-	-	-	-	-	-	-	-	-	-	
-	-	-	-	-	-	-	-	-	-	-	-	M54
-	-	-	-	-	-	-	-	-	-	-	1	
-	-	-	-	-	-	-	-	-	-	-	3,4	
-	-	-	-	-	-	-	-	-	-	1	-	M61
-	-	-	-	-	-	-	-	-	-	5,8	-	
-	-	-	-	-	-	-	-	-	-	-	-	
-	-	-	-	-	1	-	-	-	-	1	-	M62
-	-	-	-	-	2,6	-	-	-	-	5,8	-	
-	-	-	-	-	-	-	-	-	-	3	-	
-	-	-	-	-	-	-	-	-	-	10,6	-	M72
-	-	-	-	-	-	-	-	-	-	-	-	
-	-	-	-	-	-	-	1	-	-	-	-	
-	-	-	-	-	-	-	2,8	-	-	-	-	M80
-	-	-	-	-	-	-	-	-	-	-	-	
-	-	-	-	-	-	-	-	1	-	-	1	
-	-	-	-	-	-	-	-	3,9	-	-	3,4	M81
-	-	-	-	-	-	-	-	-	-	-	-	
-	-	-	-	-	-	-	-	-	-	-	3	
-	-	-	-	-	-	-	-	-	3	3	18	M84
-	-	-	-	-	-	-	-	-	14,7	17,3	139,9	
-	-	-	-	-	-	-	-	-	4	3	49	
-	-	-	-	-	-	-	-	-	14,2	10,6	164,9	
-	-	-	-	-	1	-	-	-	-	1	-	M86
-	-	-	-	-	2,6	-	-	-	-	5,8	-	
-	-	-	-	-	-	-	-	-	-	-	-	
-	-	-	-	-	-	-	-	-	-	-	-	

## I.9(Cont.). CAUSAS DE MUERTE POR EDAD Y SEXO

ASTURIAS 2014

(Lista detallada. Cifras absolutas y tasas específicas por cien mil habitantes. V=varones. M=mujeres)

CÓDIGO	CAUSA		TOTAL	≤1	1-4	5-9	10-14	15-19	20-24	25-29
M88	Enfermedad de Paget de los huesos [ osteítis deformante]	V	-	-	-	-	-	-	-	-
		M	1	-	-	-	-	-	-	-
			0,2	-	-	-	-	-	-	-
N00-N99	Enfermedades del sistema genitourinario	V	158	-	1	-	-	-	-	-
		M	31,1	-	6,2	-	-	-	-	-
			210	-	-	-	-	-	-	-
			37,9	-	-	-	-	-	-	-
N00	Síndrome nefrítico agudo	V	1	-	-	-	-	-	-	-
		M	0,2	-	-	-	-	-	-	-
N03	Síndrome nefrítico crónico	V	-	-	-	-	-	-	-	-
		M	1	-	-	-	-	-	-	-
			0,2	-	-	-	-	-	-	-
N04	Síndrome nefrótico	V	-	-	-	-	-	-	-	-
		M	2	-	-	-	-	-	-	-
			0,4	-	-	-	-	-	-	-
N05	Síndrome nefrítico no especificado	V	2	-	-	-	-	-	-	-
		M	0,4	-	-	-	-	-	-	-
N10	Nefritis tubulointersticial aguda	V	-	-	-	-	-	-	-	-
		M	1	-	-	-	-	-	-	-
			0,2	-	-	-	-	-	-	-
N12	Nefritis tubulointersticial, no especificada como aguda o crónica	V	1	-	-	-	-	-	-	-
		M	0,2	-	-	-	-	-	-	-
			1	-	-	-	-	-	-	-
			0,2	-	-	-	-	-	-	-
N13	Uropatía obstructiva y por reflujo	V	4	-	-	-	-	-	-	-
		M	0,8	-	-	-	-	-	-	-
			1	-	-	-	-	-	-	-
N17	Insuficiencia renal aguda	V	4	-	1	-	-	-	-	-
		M	0,8	-	6,2	-	-	-	-	-
			7	-	-	-	-	-	-	-
			1,3	-	-	-	-	-	-	-
N18	Enfermedad renal crónica	V	43	-	-	-	-	-	-	-
		M	8,5	-	-	-	-	-	-	-
			58	-	-	-	-	-	-	-
			10,5	-	-	-	-	-	-	-
N19	Insuficiencia renal no especificada	V	24	-	-	-	-	-	-	-
		M	4,7	-	-	-	-	-	-	-
			34	-	-	-	-	-	-	-
			6,1	-	-	-	-	-	-	-
N20	Cálculo del riñón y del uréter	V	-	-	-	-	-	-	-	-
		M	2	-	-	-	-	-	-	-
			0,4	-	-	-	-	-	-	-
N28	Otros trastornos del riñón y del uréter, no clasificados en otra parte	V	1	-	-	-	-	-	-	-
		M	0,2	-	-	-	-	-	-	-
			2	-	-	-	-	-	-	-
			0,4	-	-	-	-	-	-	-
N30	Cistitis	V	-	-	-	-	-	-	-	-
		M	1	-	-	-	-	-	-	-
			0,2	-	-	-	-	-	-	-
N32	Otros trastornos de la vejiga	V	-	-	-	-	-	-	-	-
		M	1	-	-	-	-	-	-	-
			0,2	-	-	-	-	-	-	-
N35	Estrechez uretral	V	1	-	-	-	-	-	-	-
		M	0,2	-	-	-	-	-	-	-
N39	Otros trastornos del sistema urinario	V	59	-	-	-	-	-	-	-
		M	11,6	-	-	-	-	-	-	-
			93	-	-	-	-	-	-	-
			16,8	-	-	-	-	-	-	-
N40	Hiperplasia de la próstata	V	12	-	-	-	-	-	-	-
		M	2,4	-	-	-	-	-	-	-

## I.9(Cont.). CAUSAS DE MUERTE POR EDAD Y SEXO

ASTURIAS 2014

(Lista detallada. Cifras absolutas y tasas especificas por cien mil habitantes. V=varones. M=mujeres)

30-34	35-39	40-44	45-49	50-54	55-59	60-64	65-69	70-74	75-79	80-84	85+	CÓDIGO
-	-	-	-	-	-	-	-	-	-	-	-	M88
-	-	-	-	-	-	-	-	-	-	-	1	
-	-	-	-	-	-	-	-	-	-	-	3,4	
-	-	-	-	2	1	5	6	11	20	32	80	N00-N99
-	-	-	-	4,9	2,6	14,5	19,4	52,0	98,3	184,4	621,8	
-	-	1	-	3	1	-	5	3	18	38	141	
-	-	2,4	-	7,0	2,4	-	14,1	11,7	63,8	134,4	474,6	
-	-	-	-	-	-	-	1	-	-	-	-	N00
-	-	-	-	-	-	-	3,2	-	-	-	-	
-	-	-	-	-	-	-	-	-	-	-	-	N03
-	-	-	-	-	-	-	-	-	-	-	1	
-	-	-	-	-	-	-	-	-	-	-	3,4	
-	-	-	-	-	-	-	-	-	-	-	-	N04
-	-	-	-	-	-	-	-	-	-	1	1	
-	-	-	-	-	-	-	-	-	-	3,5	3,4	
-	-	-	-	-	-	-	-	1	1	-	-	N05
-	-	-	-	-	-	-	-	4,7	4,9	-	-	
-	-	-	-	-	-	-	-	-	-	-	-	N10
-	-	-	-	-	-	-	-	-	-	-	1	
-	-	-	-	-	-	-	-	-	-	-	3,4	
-	-	-	-	1	-	-	-	-	-	-	-	N12
-	-	-	-	2,4	-	-	-	-	-	-	-	
-	-	-	-	-	-	-	-	-	1	-	-	
-	-	-	-	-	-	-	-	-	3,5	-	-	
-	-	-	-	-	-	-	1	1	-	-	2	N13
-	-	-	-	-	-	-	3,2	4,7	-	-	15,5	
-	-	-	-	-	-	-	-	-	-	-	1	
-	-	-	-	-	-	-	-	-	-	-	3,4	
-	-	-	-	-	-	-	-	-	-	1	2	N17
-	-	-	-	-	-	-	-	-	-	5,8	15,5	
-	-	-	-	-	-	-	-	-	-	-	7	
-	-	-	-	-	-	-	-	-	-	-	23,6	
-	-	-	-	1	-	-	1	3	5	10	23	N18
-	-	-	-	2,4	-	-	3,2	14,2	24,6	57,6	178,8	
-	-	1	-	-	-	-	1	1	4	12	39	
-	-	2,4	-	-	-	-	2,8	3,9	14,2	42,5	131,3	
-	-	-	-	-	-	1	-	1	7	5	10	N19
-	-	-	-	-	-	2,9	-	4,7	34,4	28,8	77,7	
-	-	-	-	1	1	-	2	1	1	4	24	
-	-	-	-	2,3	2,4	-	5,6	3,9	3,5	14,2	80,8	
-	-	-	-	-	-	-	-	-	-	-	-	N20
-	-	-	-	1	-	-	-	-	-	1	-	
-	-	-	-	2,3	-	-	-	-	-	3,5	-	
-	-	-	-	-	-	-	-	-	-	-	1	N28
-	-	-	-	-	-	-	-	-	-	-	7,8	
-	-	-	-	-	-	-	-	-	1	1	-	
-	-	-	-	-	-	-	-	-	3,5	3,5	-	
-	-	-	-	-	-	-	-	-	-	-	-	N30
-	-	-	-	-	-	-	-	-	-	-	1	
-	-	-	-	-	-	-	-	-	-	-	3,4	N32
-	-	-	-	-	-	-	-	-	-	1	-	
-	-	-	-	-	-	1	-	-	-	3,5	-	N35
-	-	-	-	-	-	2,9	-	-	-	-	-	
-	-	-	-	-	-	-	-	-	-	-	-	
-	-	-	-	-	-	-	-	-	-	-	-	
-	-	-	-	-	1	1	3	3	4	13	34	N39
-	-	-	-	-	2,6	2,9	9,7	14,2	19,7	74,9	264,3	
-	-	-	-	1	-	-	2	1	10	17	62	
-	-	-	-	2,3	-	-	5,6	3,9	35,5	60,1	208,7	
-	-	-	-	-	-	1	-	1	1	2	7	N40
-	-	-	-	-	-	2,9	-	4,7	4,9	11,5	54,4	
-	-	-	-	-	-	-	-	-	-	-	-	
-	-	-	-	-	-	-	-	-	-	-	-	

## I.9(Cont.). CAUSAS DE MUERTE POR EDAD Y SEXO

ASTURIAS 2014

(Lista detallada. Cifras absolutas y tasas específicas por cien mil habitantes. V=varones. M=mujeres)

CÓDIGO	CAUSA		TOTAL	≤1	1-4	5-9	10-14	15-19	20-24	25-29
N42	Otros trastornos de la próstata	V	1	-	-	-	-	-	-	-
		M	0,2	-	-	-	-	-	-	-
N45	Orquitis y epididimitis	V	2	-	-	-	-	-	-	-
		M	0,4	-	-	-	-	-	-	-
N49	Trastornos inflamatorios de órganos genitales masculinos, no clasificados en otra parte	V	3	-	-	-	-	-	-	-
		M	0,6	-	-	-	-	-	-	-
N75	Enfermedades de la glándula de Bartholin	V	-	-	-	-	-	-	-	-
		M	1	-	-	-	-	-	-	-
N76	Otras enfermedades inflamatorias de la vagina y de la vulva	V	-	-	-	-	-	-	-	-
		M	1	-	-	-	-	-	-	-
N81	Prolapso genital femenino	V	-	-	-	-	-	-	-	-
		M	1	-	-	-	-	-	-	-
N83	Trastornos no inflamatorios del ovario, de la trompa de Falopio y del ligamento ancho	V	-	-	-	-	-	-	-	-
		M	1	-	-	-	-	-	-	-
N93	Otras hemorragias uterinas o vaginales anormales	V	-	-	-	-	-	-	-	-
		M	1	-	-	-	-	-	-	-
N94	Dolor y otras afecciones relacionadas con los órganos genitales femeninos y con el ciclo menstrual	V	-	-	-	-	-	-	-	-
		M	1	-	-	-	-	-	-	-
O00-O99	Embarazo, parto y puerperio	V	-	-	-	-	-	-	-	-
		M	-	-	-	-	-	-	-	-
P00-P96	Ciertas afecciones originadas en el periodo perinatal	V	5	5	-	-	-	-	-	-
		M	1,0	150,7	-	-	-	-	-	-
P00	Feto y recién nacido afectados por condiciones de la madre no necesariamente relacionadas con el embarazo presente	V	4	3	1	-	-	-	-	-
		M	0,7	94,1	6,5	-	-	-	-	-
P02	Feto y recién nacido afectados por complicaciones de la placenta, del cordón umbilical y de las membranas	V	2	2	-	-	-	-	-	-
		M	0,4	60,3	-	-	-	-	-	-
P21	Asfixia del nacimiento	V	1	1	-	-	-	-	-	-
		M	0,2	30,1	-	-	-	-	-	-
P35	Enfermedades virales congénitas	V	1	1	-	-	-	-	-	-
		M	0,2	30,1	-	-	-	-	-	-
P36	Sepsis bacteriana del recién nacido	V	1	1	-	-	-	-	-	-
		M	0,2	30,1	-	-	-	-	-	-
P77	Enterocolitis necrotizante del feto y del recién nacido	V	-	-	-	-	-	-	-	-
		M	2	2	-	-	-	-	-	-
Q00-Q99	Malformaciones congénitas, deformidades y anomalías cromosómicas	V	0,4	62,7	-	-	-	-	-	-
		M	10	1	-	-	-	-	-	-
Q07	Otras malformaciones congénitas del sistema nervioso	V	2,0	30,1	-	-	-	-	-	-
		M	13	1	-	1	1	-	-	-
			2,3	31,4	-	5,1	5,4	-	-	
			0,2	-	-	5,1	-	-	-	

## I.9(Cont.). CAUSAS DE MUERTE POR EDAD Y SEXO

ASTURIAS 2014

(Lista detallada. Cifras absolutas y tasas especificas por cien mil habitantes. V=varones. M=mujeres)

30-34	35-39	40-44	45-49	50-54	55-59	60-64	65-69	70-74	75-79	80-84	85+	CÓDIGO
-	-	-	-	-	-	-	-	-	-	1	-	N42
-	-	-	-	-	-	-	-	-	-	5,8	-	N42
-	-	-	-	-	-	-	-	-	-	-	-	N45
-	-	-	-	-	-	-	-	-	1	-	1	N45
-	-	-	-	-	-	-	-	-	4,9	-	7,8	N45
-	-	-	-	-	-	-	-	-	-	-	-	N49
-	-	-	-	-	-	1	-	1	1	-	-	N49
-	-	-	-	-	-	2,9	-	4,7	4,9	-	-	N49
-	-	-	-	-	-	-	-	-	-	-	-	N75
-	-	-	-	-	-	-	-	-	-	-	-	N75
-	-	-	-	-	-	-	-	-	1	-	-	N76
-	-	-	-	-	-	-	-	-	3,5	-	-	N76
-	-	-	-	-	-	-	-	-	-	-	-	N81
-	-	-	-	-	-	-	-	-	-	-	1	N81
-	-	-	-	-	-	-	-	-	-	-	3,4	N81
-	-	-	-	-	-	-	-	-	-	-	-	N83
-	-	-	-	-	-	-	-	-	-	-	1	N83
-	-	-	-	-	-	-	-	-	-	-	3,4	N83
-	-	-	-	-	-	-	-	-	-	-	-	N93
-	-	-	-	-	-	-	-	-	-	-	1	N93
-	-	-	-	-	-	-	-	-	-	-	3,4	N93
-	-	-	-	-	-	-	-	-	-	1	-	N94
-	-	-	-	-	-	-	-	-	-	3,5	-	N94
-	-	-	-	-	-	-	-	-	-	-	-	N94
-	-	-	-	-	-	-	-	-	-	-	1	O00-Q99
-	-	-	-	-	-	-	-	-	-	-	3,4	O00-Q99
-	-	-	-	-	-	-	-	-	-	-	-	P00-P96
-	-	-	-	-	-	-	-	-	-	-	-	P00
-	-	-	-	-	-	-	-	-	-	-	-	P02
-	-	-	-	-	-	-	-	-	-	-	-	P21
-	-	-	-	-	-	-	-	-	-	-	-	P35
-	-	-	-	-	-	-	-	-	-	-	-	P36
-	-	-	-	-	-	-	-	-	-	-	-	P77
-	1	1	-	-	1	4	-	1	1	-	-	Q00-Q99
-	2,3	2,4	-	-	2,6	11,6	-	4,7	4,9	-	-	Q00-Q99
-	1	1	-	1	-	1	2	2	1	-	1	Q00-Q99
-	2,3	2,4	-	2,3	-	2,7	5,6	7,8	3,5	-	3,4	Q00-Q99
-	-	-	-	-	-	-	-	-	-	-	-	Q07
-	-	-	-	-	-	-	-	-	-	-	-	Q07
-	-	-	-	-	-	-	-	-	-	-	-	Q07

## I.9(Cont.). CAUSAS DE MUERTE POR EDAD Y SEXO

ASTURIAS 2014

(Lista detallada. Cifras absolutas y tasas específicas por cien mil habitantes. V=varones. M=mujeres)

CÓDIGO	CAUSA		TOTAL	≤1	1-4	5-9	10-14	15-19	20-24	25-29
Q20	Malformaciones congénitas de las cámaras cardíacas y sus conexiones	V	1	-	-	-	-	-	-	-
		M	0,2	-	-	-	-	-	-	-
Q21	Malformaciones congénitas de los tabiques cardíacos	V	2	1	-	-	-	-	-	-
		M	0,4	30,1	-	-	-	-	-	-
Q22	Malformaciones congénitas de las válvulas pulmonar y tricúspide	V	1	-	-	-	-	-	-	-
		M	0,2	-	-	-	-	-	-	-
Q24	Otras malformaciones congénitas del corazón	V	1	-	-	-	-	-	-	-
		M	0,2	-	-	-	-	-	-	-
Q25	Malformaciones congénitas de las grandes arterias	V	1	-	-	-	-	-	-	-
		M	0,2	-	-	-	-	-	-	-
Q44	Malformaciones congénitas de la vesícula biliar, de los conductos biliares y del hígado	V	1	-	-	-	-	-	-	-
		M	0,2	-	-	-	-	-	-	-
Q61	Enfermedad quística del riñón	V	1	-	-	-	-	-	-	-
		M	0,4	-	-	-	-	-	-	-
Q74	Otras anomalías congénitas del (de los) miembro(s)	V	1	1	-	-	-	-	-	-
		M	0,2	31,4	-	-	-	-	-	-
Q76	Malformaciones congénitas de la columna vertebral y tórax óseo	V	1	-	-	-	-	-	-	-
		M	0,2	-	-	-	-	-	-	-
Q87	Otros síndromes de malformaciones congénitas especificados que afectan múltiples sistemas	V	1	-	-	-	-	-	-	-
		M	0,2	-	-	-	-	-	-	-
Q90	Síndrome de Down	V	5	-	-	-	-	-	-	-
		M	1,0	-	-	-	-	-	-	-
Q92	Otras trisomías y trisomías parciales de los autosomas, no clasificadas en otra parte	V	3	-	-	-	-	-	-	-
		M	0,5	-	-	-	-	-	-	-
R00-R99	Síntomas, signos y hallazgos anormales clínicos y de laboratorio, no clasificados en otra parte	V	1	-	-	-	1	-	-	-
		M	0,2	-	-	-	5,4	-	-	-
R09	Otros síntomas y signos que involucran los sistemas circulatorio y respiratorio	V	32	1	-	-	-	-	-	1
		M	6,3	30,1	-	-	-	-	-	3,6
R10	Dolor abdominal y pélvico	V	91	1	-	-	-	-	-	-
		M	16,4	31,4	-	-	-	-	-	-
R31	Hematuria, no especificada	V	1	-	-	-	-	-	-	-
		M	0,2	-	-	-	-	-	-	-
R50	Fiebre de otro origen y de origen desconocido	V	1	-	-	-	-	-	-	-
		M	0,2	-	-	-	-	-	-	-
R53	Malestar y fatiga	V	4	-	-	-	-	-	-	-
		M	0,8	-	-	-	-	-	-	-
R54	Senilidad	V	13	-	-	-	-	-	-	-
		M	2,3	-	-	-	-	-	-	-
		V	12	-	-	-	-	-	-	
		M	2,4	-	-	-	-	-	-	
			62	-	-	-	-	-	-	
			11,2	-	-	-	-	-	-	

## I.9(Cont.). CAUSAS DE MUERTE POR EDAD Y SEXO

ASTURIAS 2014

(Lista detallada. Cifras absolutas y tasas específicas por cien mil habitantes. V=varones. M=mujeres)

30-34	35-39	40-44	45-49	50-54	55-59	60-64	65-69	70-74	75-79	80-84	85+	CÓDIGO
-	-	-	-	-	-	1	-	-	-	-	-	Q20
-	-	-	-	-	-	2,9	-	-	-	-	-	Q20
-	-	-	-	-	-	-	-	-	-	-	-	Q21
-	-	-	-	-	-	-	-	-	1	-	-	Q21
-	-	-	-	-	-	-	-	-	4,9	-	-	Q21
-	-	-	-	-	-	-	1	-	-	-	-	Q22
-	-	-	-	-	-	-	2,8	-	-	-	-	Q22
-	-	-	-	-	-	-	-	-	-	-	-	Q24
-	-	-	-	-	-	-	-	1	-	-	-	Q24
-	1	-	-	-	-	-	-	3,9	-	-	-	Q24
-	2,3	-	-	-	-	-	-	-	-	-	-	Q25
-	-	-	-	-	-	-	-	-	-	-	-	Q25
-	-	-	-	-	-	-	-	-	-	-	-	Q44
-	-	-	-	-	-	-	-	-	1	-	-	Q44
-	-	-	-	-	-	-	-	-	3,5	-	-	Q44
-	-	-	-	-	-	-	-	1	-	-	-	Q61
-	-	-	-	-	-	-	-	4,7	-	-	-	Q61
-	-	-	-	-	-	-	-	-	-	-	-	Q74
-	-	-	-	-	-	-	-	-	-	-	1	Q74
-	-	-	-	-	-	-	-	3,9	-	-	3,4	Q74
-	-	-	-	-	-	-	-	-	-	-	-	Q76
-	-	-	-	-	-	-	-	-	-	-	-	Q76
-	-	-	-	-	-	-	-	-	-	-	-	Q87
-	-	-	-	-	-	-	1	-	-	-	-	Q87
-	-	-	-	-	-	-	2,8	-	-	-	-	Q87
-	-	1	-	-	-	-	-	-	-	-	-	Q90
-	-	2,4	-	-	-	-	-	-	-	-	-	Q90
-	-	1	-	-	1	3	-	-	-	-	-	Q90
-	-	2,4	-	-	2,6	8,7	-	-	-	-	-	Q92
-	1	-	-	1	-	1	-	-	-	-	-	Q92
-	2,3	-	-	2,3	-	2,7	-	-	-	-	-	Q92
-	-	-	-	-	-	-	-	-	-	-	-	R00-R99
-	-	-	-	2	-	3	1	3	-	2	19	R00-R99
-	-	-	-	4,9	-	8,7	3,2	14,2	-	11,5	147,7	R00-R99
-	-	-	-	-	-	1	2	-	3	6	78	R00-R99
-	-	-	-	-	-	2,7	5,6	-	10,6	21,2	262,6	R00-R99
-	-	-	-	-	-	-	-	-	-	-	1	R09
-	-	-	-	-	-	-	-	-	-	-	7,8	R09
-	-	-	-	-	-	-	-	-	-	-	-	R10
-	-	-	-	-	-	-	-	-	-	1	-	R10
-	-	-	-	-	-	-	-	-	-	5,8	-	R10
-	-	-	-	-	-	-	-	-	-	1	-	R10
-	-	-	-	-	-	-	-	-	-	3,5	-	R10
-	-	-	-	-	-	-	-	-	-	-	1	R31
-	-	-	-	-	-	-	-	-	-	-	7,8	R31
-	-	-	-	-	-	-	-	-	-	-	-	R50
-	-	-	-	-	-	-	-	-	-	-	-	R50
-	-	-	-	-	-	-	-	-	-	1	-	R53
-	-	-	-	-	-	-	-	-	-	3,5	-	R53
-	-	-	-	-	-	-	-	-	-	-	4	R53
-	-	-	-	-	-	-	-	-	-	-	31,1	R53
-	-	-	-	-	-	-	-	-	-	1	12	R54
-	-	-	-	-	-	-	-	-	-	3,5	40,4	R54
-	-	-	-	-	-	-	-	-	-	1	11	R54
-	-	-	-	-	-	-	-	-	-	5,8	85,5	R54
-	-	-	-	-	-	-	-	-	1	2	59	R54
-	-	-	-	-	-	-	-	-	3,5	7,1	198,6	R54



## I.9(Cont.). CAUSAS DE MUERTE POR EDAD Y SEXO

ASTURIAS 2014

(Lista detallada. Cifras absolutas y tasas específicas por cien mil habitantes. V=varones. M=mujeres)

CÓDIGO	CAUSA		TOTAL	≤1	1-4	5-9	10-14	15-19	20-24	25-29
R55	Síncopa y colapso	V	1	-	-	-	-	-	-	-
		M	0,2	-	-	-	-	-	-	-
R68	Otros síntomas y signos generales	V	2	-	-	-	-	-	-	-
		M	0,4	-	-	-	-	-	-	-
R90	Hallazgos anormales en diagnóstico por imagen del sistema nervioso central	V	2	-	-	-	-	-	-	-
		M	0,4	-	-	-	-	-	-	-
R95	Síndrome de la muerte súbita infantil	V	1	1	-	-	-	-	-	-
		M	0,2	30,1	-	-	-	-	-	-
R96	Otras muertes súbitas de causa desconocida	V	1	1	-	-	-	-	-	-
		M	0,2	31,4	-	-	-	-	-	-
R98	Muerte sin asistencia	V	2	-	-	-	-	-	-	-
		M	0,4	-	-	-	-	-	-	-
R99	Otras causas mal definidas y las no especificadas de mortalidad	V	4	-	-	-	-	-	-	1
		M	0,8	-	-	-	-	-	-	3,6
V01-Y89	Causas externas de morbilidad y mortalidad	V	3	-	-	-	-	-	-	-
		M	0,6	-	-	-	-	-	-	-
		V	7	-	-	-	-	-	-	-
		M	1,3	-	-	-	-	-	-	-
		V	311	-	2	1	-	3	6	9
		M	61,2	-	12,5	4,8	-	15,9	27,5	32,4
		V	209	1	3	3	-	1	-	3
		M	37,7	31,4	19,6	15,2	-	5,5	-	11,1
V03	Peatón lesionado por colisión con automóvil, camioneta o furgoneta	V	5	-	-	-	-	-	-	-
		M	1,0	-	-	-	-	-	-	-
V05	Peatón lesionado por colisión con tren o vehículo de rieles	V	4	-	-	1	-	-	-	-
		M	0,7	-	-	5,1	-	-	-	-
V09	Peatón lesionado en otros accidentes de transporte, y en los no especificados	V	4	-	-	-	-	-	-	-
		M	0,8	-	-	-	-	-	-	-
V13	Ciclista lesionado por colisión con automóvil, camioneta o furgoneta	V	1	-	-	-	-	-	-	-
		M	0,2	-	-	-	-	-	-	-
V18	Ciclista lesionado en accidente de transporte sin colisión	V	2	-	-	-	-	-	-	-
		M	0,4	-	-	-	-	-	-	-
V23	Motociclista lesionado por colisión con automóvil, camioneta o furgoneta	V	1	-	-	-	-	-	-	-
		M	0,2	-	-	-	-	-	-	-
V24	Motociclista lesionado por colisión con vehículo de transporte pesado o autobús	V	2	-	-	-	-	-	-	-
		M	0,4	-	-	-	-	-	-	-
V27	Motociclista lesionado por colisión con objeto fijo o estacionado	V	1	-	-	-	-	-	-	-
		M	0,2	-	-	-	-	-	-	-
V28	Motociclista lesionado en accidente de transporte sin colisión	V	4	-	-	-	-	-	-	-
		M	0,8	-	-	-	-	-	-	-
V43	Ocupante de automóvil lesionado por colisión con otro automóvil, camioneta o furgoneta	V	6	-	-	-	-	-	-	-
		M	1,2	-	-	-	-	-	-	-
V44	Ocupante de automóvil lesionado por colisión con vehículo de transporte pesado o autobús	V	4	-	-	-	-	-	-	-
		M	0,7	-	-	-	-	-	-	-
		V	3	-	-	-	-	1	1	
		M	0,6	-	-	-	-	5,3	4,6	

## I.9(Cont.). CAUSAS DE MUERTE POR EDAD Y SEXO

ASTURIAS 2014

(Lista detallada. Cifras absolutas y tasas específicas por cien mil habitantes. V=varones. M=mujeres)

30-34	35-39	40-44	45-49	50-54	55-59	60-64	65-69	70-74	75-79	80-84	85+	CÓDIGO
-	-	-	-	-	-	-	1	-	-	-	-	R55
-	-	-	-	-	-	-	3,2	-	-	-	-	R55
-	-	-	-	-	-	-	-	-	-	-	-	R68
-	-	-	-	-	-	-	-	-	-	-	2	R68
-	-	-	-	-	-	-	-	-	-	-	15,5	R68
-	-	-	-	-	-	-	-	-	-	1	1	R90
-	-	-	-	-	-	-	-	-	-	3,5	3,4	R90
-	-	-	-	-	-	-	-	-	-	-	-	R95
-	-	-	-	-	-	-	-	-	-	-	1	R95
-	-	-	-	-	-	-	-	-	-	-	3,4	R95
-	-	-	-	-	-	-	-	-	-	-	-	R96
-	-	-	-	1	-	1	-	-	-	-	-	R96
-	-	-	-	2,4	-	2,9	-	-	-	-	-	R96
-	-	-	-	-	-	-	-	-	-	-	-	R98
-	-	-	-	1	-	1	-	1	-	-	-	R98
-	-	-	-	2,4	-	2,9	-	4,7	-	-	-	R98
-	-	-	-	-	-	-	1	-	1	-	1	R99
-	-	-	-	-	-	-	2,8	-	3,5	-	3,4	R99
-	-	-	-	-	-	1	-	2	-	-	-	R99
-	-	-	-	-	-	2,9	-	9,5	-	-	-	R99
-	-	-	-	-	-	1	1	-	1	-	4	R99
-	-	-	-	-	-	2,7	2,8	-	3,5	-	13,5	R99
7	19	18	24	28	21	15	24	21	26	39	48	V01-Y89
19,6	43,3	42,9	58,8	68,1	53,8	43,4	77,7	99,3	127,8	224,7	373,1	V01-Y89
5	10	4	7	4	6	9	8	13	10	33	89	V01-Y89
14,2	23,4	9,6	16,8	9,3	14,2	24,0	22,5	50,8	35,5	116,7	299,6	V01-Y89
-	-	-	-	-	1	-	-	1	-	2	1	V03
-	-	-	-	2,6	-	-	-	4,7	-	11,5	7,8	V03
-	-	-	1	-	-	-	-	1	-	1	-	V05
-	1	-	-	-	1	-	1	-	-	1	-	V05
-	2,3	-	-	-	2,6	-	3,2	-	-	5,8	-	V05
-	-	-	-	-	-	-	-	1	-	-	-	V09
-	-	-	-	-	-	1	-	-	-	-	-	V09
-	-	-	-	-	2,9	-	-	-	-	-	-	V09
-	-	-	-	-	-	-	-	-	-	-	-	V13
-	-	-	1	-	-	-	-	-	-	-	1	V13
-	-	-	2,4	-	-	-	-	-	-	-	7,8	V13
-	-	-	-	-	-	-	-	-	-	-	-	V18
-	-	-	-	-	1	-	-	-	-	-	-	V18
-	-	-	-	-	2,6	-	-	-	-	-	-	V18
-	-	-	-	-	-	-	-	-	-	-	-	V23
-	-	-	1	-	-	-	-	-	-	1	-	V23
-	-	-	2,4	-	-	-	-	-	-	5,8	-	V23
-	-	-	-	-	-	-	-	-	-	-	-	V24
-	-	-	1	-	-	-	-	-	-	-	-	V24
-	-	-	2,4	-	-	-	-	-	-	-	-	V24
-	-	-	-	-	-	-	-	-	-	-	-	V27
-	-	1	-	-	-	-	-	-	-	-	-	V27
-	-	2,4	-	-	-	-	-	-	-	-	-	V27
-	-	-	-	-	-	-	-	-	-	-	-	V28
-	-	1	1	2	-	-	-	-	-	-	-	V28
-	-	2,4	2,4	4,9	-	-	-	-	-	-	-	V28
-	-	-	-	-	-	-	-	-	-	-	-	V43
-	-	-	1	-	1	-	1	-	1	2	-	V43
-	-	-	2,4	-	2,6	-	3,2	-	4,9	11,5	-	V43
-	-	-	-	1	-	1	-	1	-	-	1	V44
-	-	-	-	2,3	-	2,7	-	3,9	-	-	3,4	V44
-	-	1	-	-	-	-	-	-	-	-	-	V44
-	-	2,4	-	-	-	-	-	-	-	-	-	V44
-	-	-	-	-	-	-	-	-	-	-	-	V44
-	-	-	-	-	-	-	-	-	-	-	-	V44

## I.9(Cont.). CAUSAS DE MUERTE POR EDAD Y SEXO

ASTURIAS 2014

(Lista detallada. Cifras absolutas y tasas específicas por cien mil habitantes. V=varones. M=mujeres)

<u>CÓDIGO</u>	<u>CAUSA</u>		<u>TOTAL</u>	<u>≤1</u>	<u>1-4</u>	<u>5-9</u>	<u>10-14</u>	<u>15-19</u>	<u>20-24</u>	<u>25-29</u>
V47	Ocupante de automóvil lesionado por colisión con objeto fijo o estacionado	V	3	-	-	-	-	-	1	-
		M	0,6	-	-	-	-	-	4,6	-
V48	Ocupante de automóvil lesionado en accidente de transporte sin colisión	V	4	-	-	-	-	-	-	1
		M	0,8	-	-	-	-	-	-	3,6
V49	Ocupante de automóvil lesionado en otros accidentes de transporte, y en los no especificados	V	1	-	-	-	-	-	-	-
		M	0,2	-	-	-	-	-	-	-
V53	Ocupante de camioneta o furgoneta lesionado por colisión con automóvil, camioneta o furgoneta	V	1	-	-	-	-	-	-	-
		M	0,2	-	-	-	-	-	-	-
V58	Ocupante de camioneta o furgoneta lesionado en accidente de transporte sin colisión	V	1	-	-	-	-	-	-	-
		M	0,2	-	-	-	-	-	-	-
V63	Ocupante de vehículo de transporte pesado lesionado por colisión con automóvil, camioneta o furgoneta	V	2	-	-	-	-	-	-	-
		M	0,4	-	-	-	-	-	-	-
V80	Jinete u ocupante de vehículo de tracción animal lesionado en accidente de transporte	V	-	-	-	-	-	-	-	-
		M	1	-	-	-	-	-	-	1
V84	Ocupante de vehículo especial (de motor) para uso principalmente en agricultura lesionado en accidente de transporte	V	2	-	-	-	-	-	-	-
		M	0,4	-	-	-	-	-	-	3,7
V89	Accidente de vehículo de motor o sin motor, tipo de vehículo no especificado	V	1	-	-	-	-	-	-	-
		M	0,2	-	-	-	-	-	-	-
V90	Accidente de embarcación que causa ahogamiento y sumersión	V	3	-	-	-	-	-	-	1
		M	0,6	-	-	-	-	-	-	3,6
V92	Ahogamiento y sumersión relacionados con transporte por agua, sin accidente a la embarcación	V	1	-	-	-	-	-	-	-
		M	0,2	-	-	-	-	-	-	-
W05	Caída que implica silla de ruedas	V	3	-	-	-	-	-	-	-
		M	0,6	-	-	-	-	-	-	-
W06	Caída que implica cama	V	4	-	-	-	-	-	-	-
		M	0,7	-	-	-	-	-	-	-
W10	Caída en o desde escalera y escalones	V	11	-	-	-	-	-	-	-
		M	2,2	-	-	-	-	-	-	-
W13	Caída desde, fuera o a través de un edificio u otra construcción	V	8	-	-	-	-	-	-	-
		M	1,4	-	-	-	-	-	-	-
W15	Caída desde peñasco	V	3	-	-	-	-	-	-	-
		M	0,6	-	-	-	-	-	-	-
W18	Otras caídas en el mismo nivel	V	1	-	-	-	-	-	1	1
		M	0,2	-	-	-	-	-	4,6	3,6
W19	Caída no especificada	V	5	-	-	-	-	-	-	-
		M	1,0	-	-	-	-	-	-	-
W20	Golpe por objeto arrojado, proyectado o que cae	V	64	-	-	-	-	-	-	-
		M	12,6	-	1	-	-	-	-	-
			17,0	-	6,5	-	-	-	-	

## I.9(Cont.). CAUSAS DE MUERTE POR EDAD Y SEXO

ASTURIAS 2014

(Lista detallada. Cifras absolutas y tasas específicas por cien mil habitantes. V=varones. M=mujeres)

<u>30-34</u>	<u>35-39</u>	<u>40-44</u>	<u>45-49</u>	<u>50-54</u>	<u>55-59</u>	<u>60-64</u>	<u>65-69</u>	<u>70-74</u>	<u>75-79</u>	<u>80-84</u>	<u>85+</u>	<u>CÓDIGO</u>
-	-	-	-	-	-	-	-	-	-	1	1	V47
-	-	-	-	-	-	-	-	-	-	5,8	7,8	
-	-	-	-	-	-	-	-	-	-	1	-	
-	-	-	-	-	-	-	-	-	-	3,5	-	
-	1	-	-	-	-	-	-	1	-	-	1	V48
-	2,3	-	-	-	-	-	-	4,7	-	-	7,8	
-	2,3	-	-	-	-	-	-	-	-	-	-	
-	-	-	-	-	-	-	-	-	-	1	-	V49
-	-	-	-	-	-	-	-	-	-	5,8	-	
-	-	-	-	-	-	-	-	-	-	-	-	
-	-	1	-	-	-	-	-	-	-	-	-	V53
-	-	2,4	-	-	-	-	-	-	-	-	-	
-	-	-	-	-	-	-	-	-	-	-	-	
-	-	1	-	-	-	-	-	-	-	-	-	V58
-	-	2,4	-	-	-	-	-	-	-	-	-	
-	-	-	-	-	-	-	-	-	-	-	-	
-	-	-	1	-	-	1	-	-	-	-	-	V63
-	-	-	2,4	-	-	2,9	-	-	-	-	-	
-	-	-	-	-	-	-	-	-	-	-	-	V80
-	-	-	-	-	-	-	-	-	-	-	-	
-	-	-	-	1	-	1	-	-	-	-	-	V84
-	-	-	-	2,4	-	3,2	-	-	-	-	-	
-	-	-	-	-	-	-	-	-	-	-	-	
-	-	-	-	-	-	-	1	-	-	-	-	V89
-	-	-	-	-	-	-	3,2	-	-	-	-	
-	-	-	-	-	-	-	-	-	-	-	-	
-	1	-	1	-	-	-	-	-	-	-	-	V90
-	2,3	-	2,4	-	-	-	-	-	-	-	-	
-	-	-	-	-	-	-	-	-	-	-	-	
-	-	-	-	1	-	-	-	-	-	-	-	V92
-	-	-	-	2,4	-	-	-	-	-	-	-	
-	-	-	-	-	-	-	-	-	-	-	-	
-	-	-	-	1	-	-	-	-	1	-	1	W05
-	-	-	-	2,4	-	-	-	-	4,9	-	7,8	
-	-	-	-	-	-	1	-	1	-	-	2	
-	-	-	-	-	-	2,7	-	3,9	-	-	6,7	
-	-	-	-	-	-	-	-	-	-	-	-	W06
-	-	-	-	-	-	-	-	-	-	-	3	
-	-	-	-	-	-	-	-	-	-	-	10,1	
-	-	-	1	-	3	-	2	1	1	3	-	W10
-	-	-	2,4	-	7,7	-	6,5	4,7	4,9	17,3	-	
-	-	-	-	-	1	1	-	-	-	-	6	
-	-	-	-	-	2,4	2,7	-	-	-	-	20,2	
-	-	-	-	-	1	1	-	1	-	-	-	W13
-	-	-	-	-	2,6	2,9	-	4,7	-	-	-	
-	-	-	-	-	-	1	-	-	-	-	-	
-	-	-	-	-	-	2,7	-	-	-	-	-	W15
-	1	-	-	1	-	1	-	-	-	-	-	
-	2,3	-	-	2,4	-	2,9	-	-	-	-	-	
-	-	-	-	-	-	-	-	-	-	-	-	
-	-	-	-	-	-	-	-	-	-	1	-	W18
-	-	-	-	-	-	-	-	-	-	5,8	-	
-	-	-	-	-	-	-	-	-	-	1	-	
-	-	-	-	-	-	-	-	-	-	3,5	-	
-	1	-	1	1	1	1	5	5	10	14	25	W19
-	2,3	-	2,4	2,4	2,6	2,9	16,2	23,6	49,2	80,7	194,3	
-	-	1	-	-	-	-	4	3	4	21	61	
-	-	2,4	-	-	-	-	11,2	11,7	14,2	74,3	205,3	W20
1	-	-	-	-	-	-	-	-	-	-	-	
2,8	-	-	-	-	-	-	-	-	-	-	-	
-	-	-	-	-	-	-	-	-	-	-	-	
-	-	-	-	-	-	-	-	-	-	-	-	

## I.9(Cont.). CAUSAS DE MUERTE POR EDAD Y SEXO

ASTURIAS 2014

(Lista detallada. Cifras absolutas y tasas específicas por cien mil habitantes. V=varones. M=mujeres)

CÓDIGO	CAUSA		TOTAL	≤1	1-4	5-9	10-14	15-19	20-24	25-29
W30	Contacto traumático con maquinaria agrícola	V	1	-	-	-	-	-	-	-
		M	0,2	-	-	-	-	-	-	-
W31	Contacto traumático con otras maquinarias, y las no especificadas	V	1	-	-	-	-	-	-	-
		M	0,2	-	-	-	-	-	-	-
W35	Explosión y rotura de caldera	V	1	-	-	-	-	-	-	1
		M	0,2	-	-	-	-	-	-	3,6
W36	Explosión y rotura de cilindro con gas	V	1	-	-	-	-	-	-	-
		M	0,2	-	-	-	-	-	-	-
W44	Cuerpo extraño que penetra por el ojo u orificio natural	V	1	-	-	-	-	-	-	-
		M	0,2	-	-	-	-	-	-	-
W54	Mordedura o ataque de perro	V	1	-	-	-	-	-	-	-
		M	0,2	-	-	-	-	-	-	-
W55	Mordedura o ataque de otros mamíferos	V	1	-	-	-	-	-	-	-
		M	0,2	-	-	-	-	-	-	-
W67	Ahogamiento y sumersión mientras se está en una piscina	V	-	-	-	-	-	-	-	-
		M	1	-	-	-	-	-	-	-
W69	Ahogamiento y sumersión mientras se está en aguas naturales	V	0,2	-	-	-	-	-	-	-
		M	1	-	-	-	-	-	-	-
W70	Ahogamiento y sumersión posterior a caída en aguas naturales	V	5	-	-	-	-	-	-	-
		M	1,0	-	-	-	-	-	-	-
W74	Ahogamiento y sumersión no especificados	V	2	-	-	-	-	-	-	-
		M	0,4	-	-	-	-	-	-	-
W75	Sofocación y estrangulamiento accidental en la cama	V	1	-	-	-	-	-	-	-
		M	0,2	-	-	-	-	-	-	-
W77	Obstrucción de la respiración debida a hundimiento, caída de tierra u otras sustancias	V	1	-	-	-	-	-	-	-
		M	0,2	-	-	-	-	-	-	-
W78	Inhalación de contenidos gástricos	V	-	-	-	-	-	-	-	-
		M	2	-	-	-	-	-	-	-
W79	Inhalación e ingestión de alimento que causa obstrucción de las vías respiratorias	V	0,4	-	-	-	-	-	-	-
		M	5	-	-	-	-	-	-	-
W80	Inhalación e ingestión de otros objetos que causan obstrucción de las vías respiratorias	V	1,0	-	-	-	-	-	-	-
		M	4	-	-	-	-	-	-	-
W84	Obstrucción no especificada de la respiración	V	0,7	-	-	-	-	-	-	-
		M	3	-	-	-	-	-	-	-
X00	Exposición a fuego no controlado en edificio u otra construcción	V	0,6	-	-	-	-	-	-	-
		M	4	-	-	-	-	-	-	-
X02	Exposición a fuego controlado en edificio u otra construcción	V	0,7	-	-	-	-	-	-	-
		M	1	-	-	-	-	-	-	-
			0,2	-	-	-	-	-	-	-

## I.9(Cont.). CAUSAS DE MUERTE POR EDAD Y SEXO

ASTURIAS 2014

(Lista detallada. Cifras absolutas y tasas específicas por cien mil habitantes. V=varones. M=mujeres)

<u>30-34</u>	<u>35-39</u>	<u>40-44</u>	<u>45-49</u>	<u>50-54</u>	<u>55-59</u>	<u>60-64</u>	<u>65-69</u>	<u>70-74</u>	<u>75-79</u>	<u>80-84</u>	<u>85+</u>	<u>CÓDIGO</u>
-	1	-	-	-	-	-	-	-	-	-	-	W30
-	2,3	-	-	-	-	-	-	-	-	-	-	
-	-	-	-	-	-	-	-	-	-	-	-	
-	-	-	-	1	-	-	-	-	-	-	-	W31
-	-	-	-	2,4	-	-	-	-	-	-	-	
-	-	-	-	-	-	-	-	-	-	-	-	W35
-	-	-	-	-	-	-	-	-	-	-	-	
-	-	-	-	1	-	-	-	-	-	-	-	W36
-	-	-	-	2,4	-	-	-	-	-	-	-	
-	-	-	-	-	-	-	-	-	-	-	-	
-	-	-	-	-	-	-	-	-	-	1	-	W44
-	-	-	-	-	-	-	-	-	-	5,8	-	
-	-	-	-	-	-	-	-	-	-	-	1	W54
-	-	-	-	-	-	-	-	-	-	-	7,8	
-	-	-	-	-	-	-	-	-	-	-	-	
-	-	-	-	-	-	-	-	-	-	1	-	W55
-	-	-	-	-	-	-	-	-	-	5,8	-	
-	-	-	-	-	-	-	-	-	-	-	-	W67
-	-	-	-	-	-	-	-	1	-	-	-	
-	-	-	-	-	-	-	-	3,9	-	-	-	W69
-	-	-	-	-	-	-	-	-	-	-	-	
-	-	-	-	-	-	-	-	1	-	-	-	
-	1	1	2	-	-	-	1	3,9	-	-	-	W70
-	2,3	2,4	4,9	-	-	-	3,2	-	-	-	-	
-	-	-	-	-	-	-	-	-	-	-	-	
-	-	-	-	-	-	-	-	1	1	-	-	W74
-	-	-	-	-	-	-	-	4,7	4,9	-	-	
-	-	-	1	-	-	-	-	-	-	-	-	
-	-	-	2,4	-	-	-	-	-	-	-	-	W75
-	-	-	-	-	-	-	-	-	-	-	1	
-	-	-	-	-	-	-	-	-	-	-	3,4	W77
-	-	-	-	-	-	1	-	-	-	-	-	
-	-	-	-	-	-	2,9	-	-	-	-	-	
-	-	-	-	-	-	-	-	-	-	-	-	W78
-	-	-	-	-	-	-	-	-	-	-	-	
-	-	-	-	-	-	-	-	1	-	-	1	
-	-	-	-	-	-	-	-	3,9	-	-	3,4	W79
-	-	-	1	1	-	-	-	-	1	2	-	
-	-	-	2,4	2,4	-	-	-	-	4,9	11,5	-	
-	-	-	-	-	-	-	-	-	2	1	1	
-	-	-	-	-	-	-	-	-	7,1	3,5	3,4	
-	-	-	-	-	-	-	1	-	-	-	2	W80
-	-	-	-	-	-	-	3,2	-	-	-	15,5	
-	-	-	-	-	-	-	-	-	1	1	2	
-	-	-	-	-	-	-	-	-	3,5	3,5	6,7	W84
1	-	-	-	-	-	-	-	-	-	-	-	
2,8	-	-	-	-	-	-	-	-	-	-	-	
-	-	-	-	-	-	-	-	-	-	-	-	
-	-	-	1	-	-	-	2	-	-	-	-	X00
-	-	-	2,4	-	-	-	6,5	-	-	-	-	
-	-	-	-	-	-	-	-	-	-	-	-	X02
-	-	-	-	-	-	-	-	-	1	-	-	
-	-	-	-	-	-	-	-	-	3,5	-	-	

## I.9(Cont.). CAUSAS DE MUERTE POR EDAD Y SEXO

ASTURIAS 2014

(Lista detallada. Cifras absolutas y tasas específicas por cien mil habitantes. V=varones. M=mujeres)

CÓDIGO	CAUSA		TOTAL	≤1	1-4	5-9	10-14	15-19	20-24	25-29
X09	Exposición a humos, fuegos o llamas no especificados	V	1	-	-	1	-	-	-	-
		M	0,2	-	-	4,8	-	-	-	-
X19	Contacto con otras sustancias calientes, y las no especificadas	V	6	-	2	-	-	-	-	-
		M	1,1	-	13,1	-	-	-	-	-
X23	Contacto traumático con avispones, avispas y abejas	V	1	-	-	-	-	-	-	-
		M	0,2	-	-	-	-	-	-	-
X41	Envenenamiento accidental por, y exposición a drogas antiepilépticas, sedantes, hipnóticas, antiparkinsonianas y psicotrópicas, no clasificadas en otra parte	V	2	-	-	-	-	-	-	-
		M	0,4	-	-	-	-	-	-	-
X42	Envenenamiento accidental por, y exposición a narcóticos y psicodislépticos [alucinógenos], no clasificados en otra parte	V	1	-	-	-	-	-	-	-
		M	0,2	-	-	-	-	-	-	-
X44	Envenenamiento accidental por, y exposición a otras drogas, medicamentos y sustancias biológicas, y los no especificados	V	9	-	-	-	-	-	-	-
		M	1,8	-	-	-	-	-	-	-
X45	Envenenamiento accidental por, y exposición al alcohol	V	12	-	-	-	-	-	-	-
		M	2,2	-	-	-	-	-	-	-
X47	Envenenamiento accidental por, y exposición a otros gases y vapores	V	6	-	-	-	-	-	-	-
		M	1,2	-	-	-	-	-	-	-
X49	Envenenamiento accidental por, y exposición a otros productos químicos y sustancias nocivas, y los no especificados	V	1	-	-	-	-	-	-	-
		M	0,2	-	-	-	-	-	-	-
X59	Exposición a factores no especificados	V	1	-	-	-	-	-	-	-
		M	0,2	-	-	-	-	-	-	-
X61	Envenenamiento autoinfligido intencionalmente por, y exposición a drogas antiepilépticas, sedantes, hipnóticas, antiparkinsonianas y psicotrópicas, no clasificadas en otra parte	V	1	-	-	-	-	-	-	-
		M	0,2	-	-	-	-	-	-	-
X62	Envenenamiento autoinfligido intencionalmente por y exposición a narcóticos y psicodislépticos [alucinógenos], no clasificados en otra parte	V	2	-	-	-	-	-	-	-
		M	0,4	-	-	-	-	-	-	-
X64	Envenenamiento autoinfligido intencionalmente por, y exposición a otras drogas, medicamentos y sustancias biológicas, y los no especificados	V	1	-	-	-	-	-	-	-
		M	0,2	-	-	-	-	-	-	-
X67	Envenenamiento autoinfligido intencionalmente por, y exposición a otros gases y vapores	V	6	-	-	-	-	-	-	-
		M	1,2	-	-	-	-	-	-	-
X69	Envenenamiento autoinfligido intencionalmente por, y exposición a otros productos químicos y sustancias nocivas, y los no especificados	V	6	-	-	-	-	-	-	-
		M	1,1	-	-	-	-	-	-	-
X70	Lesión autoinfligida intencionalmente por ahorcamiento, estrangulamiento o sofocación	V	3	-	-	-	-	-	-	1
		M	0,6	-	-	-	-	-	-	3,6
X71	Lesión autoinfligida intencionalmente por ahogamiento y sumersión	V	2	-	-	-	-	-	-	-
		M	0,4	-	-	-	-	-	-	-
X72	Lesión autoinfligida intencionalmente por disparo de arma corta	V	1	-	-	-	-	-	-	-
		M	0,2	-	-	-	-	-	-	-
X73	Lesión autoinfligida intencionalmente por disparo de rifle, escopeta y arma larga	V	55	-	-	-	-	1	-	2
		M	10,8	-	-	-	-	5,3	-	7,2
X77	Lesión autoinfligida intencionalmente por disparo de arma larga	V	4	-	-	-	-	-	-	1
		M	0,7	-	-	-	-	-	-	3,7
X78	Lesión autoinfligida intencionalmente por disparo de arma larga	V	3	-	-	-	-	-	-	-
		M	0,6	-	-	-	-	-	-	-
X79	Lesión autoinfligida intencionalmente por disparo de arma larga	V	3	-	-	-	-	-	-	1
		M	0,5	-	-	-	-	-	-	3,7
X80	Lesión autoinfligida intencionalmente por disparo de arma larga	V	2	-	-	-	-	-	-	-
		M	0,4	-	-	-	-	-	-	-
X81	Lesión autoinfligida intencionalmente por disparo de arma larga	V	4	-	-	-	-	-	-	1
		M	0,8	-	-	-	-	-	-	3,6

## I.9(Cont.). CAUSAS DE MUERTE POR EDAD Y SEXO

ASTURIAS 2014

(Lista detallada. Cifras absolutas y tasas específicas por cien mil habitantes. V=varones. M=mujeres)

30-34	35-39	40-44	45-49	50-54	55-59	60-64	65-69	70-74	75-79	80-84	85+	CÓDIGO
-	-	-	-	-	-	-	-	-	-	-	-	X09
-	-	-	-	-	-	-	-	-	-	-	-	-
-	3	-	-	-	1	-	-	-	-	-	-	-
-	7,0	-	-	-	2,4	-	-	-	-	-	-	-
-	-	-	-	1	-	-	-	-	-	-	-	X19
-	-	-	-	2,4	-	-	-	-	-	-	-	-
-	-	-	-	-	-	-	-	-	-	-	-	-
-	-	-	-	-	1	-	-	-	-	-	1	X23
-	-	-	-	-	2,6	-	-	-	-	-	7,8	-
-	-	-	-	-	-	-	-	-	-	-	-	-
-	1	-	1	-	-	-	-	-	-	-	-	X41
-	2,3	-	2,4	-	-	-	-	-	-	-	-	-
-	-	-	-	-	-	-	-	-	-	-	-	-
-	-	-	1	-	-	-	-	-	-	-	-	X42
-	-	-	2,4	-	-	-	-	-	-	-	-	-
-	-	-	1	-	-	-	-	-	-	-	-	-
-	-	-	2,4	-	-	-	-	-	-	-	-	-
1	2	3	-	-	1	1	-	-	-	1	-	X44
2,8	4,6	7,1	-	-	2,6	2,9	-	-	-	5,8	-	-
1	-	-	4	1	-	-	-	1	1	2	2	-
2,8	-	-	9,6	2,3	-	-	-	3,9	3,5	7,1	6,7	-
-	-	-	-	1	-	2	2	1	-	-	-	X45
-	-	-	-	2,4	-	5,8	6,5	4,7	-	-	-	-
-	-	-	-	-	-	-	-	-	-	-	-	-
-	-	-	-	-	-	-	1	-	-	-	-	X47
-	-	-	-	-	-	-	3,2	-	-	-	-	-
-	-	-	-	-	-	1	-	-	-	-	-	-
-	-	-	-	-	-	2,7	-	-	-	-	-	-
-	-	-	-	1	-	-	-	-	-	-	-	X49
-	-	-	-	2,4	-	-	-	-	-	-	-	-
-	-	-	-	-	-	-	-	-	-	1	-	X59
-	-	-	-	-	-	-	-	-	-	5,8	-	-
-	-	-	-	-	-	-	-	-	1	-	-	-
-	-	-	-	-	-	-	-	-	3,5	-	-	-
-	-	-	1	-	-	-	-	-	-	-	-	X61
-	-	-	2,4	-	-	-	-	-	-	-	-	-
-	2	-	-	-	-	-	-	-	-	-	-	-
-	4,7	-	-	-	-	-	-	-	-	-	-	-
-	1	-	-	-	-	-	-	-	-	-	-	X62
-	2,3	-	-	-	-	-	-	-	-	-	-	-
-	-	-	-	-	-	-	-	-	-	-	-	-
-	-	3	-	2	1	-	-	-	-	-	-	X64
-	-	7,1	-	4,9	2,6	-	-	-	-	-	-	-
-	2	1	-	2	1	-	-	-	-	-	-	-
-	4,7	2,4	-	4,7	2,4	-	-	-	-	-	-	-
-	-	-	1	1	-	-	-	-	-	-	-	X67
-	-	-	2,4	2,4	-	-	-	-	-	-	-	-
-	-	-	-	-	-	-	-	-	-	-	-	-
-	-	-	-	-	-	-	-	-	-	-	-	X69
-	-	-	-	-	-	-	-	-	-	-	-	-
-	-	1	-	-	-	-	1	-	-	-	-	-
-	-	2,4	-	-	-	-	2,8	-	-	-	-	-
2	4	2	-	8	6	3	3	6	9	3	6	X70
5,6	9,1	4,8	-	19,5	15,4	8,7	9,7	28,4	44,2	17,3	46,6	-
1	-	-	-	-	-	1	-	-	-	-	1	-
2,8	-	-	-	-	-	2,7	-	-	-	-	3,4	-
-	-	-	-	-	-	-	1	-	-	1	1	X71
-	-	-	-	-	-	-	3,2	-	-	5,8	7,8	-
-	-	-	-	-	-	-	-	-	-	1	1	-
-	-	-	-	-	-	-	-	-	-	3,5	3,4	-
-	-	1	-	-	1	-	-	-	-	-	-	X72
-	-	2,4	-	-	2,6	-	-	-	-	-	-	-
-	-	-	-	-	-	-	-	-	-	-	-	-
-	-	-	-	-	-	-	-	-	-	-	-	-
-	-	-	1	-	-	1	-	-	-	-	1	X73
-	-	-	2,4	-	-	2,9	-	-	-	-	7,8	-
-	-	-	-	-	-	-	-	-	-	-	-	-
-	-	-	-	-	-	-	-	-	-	-	-	-



## I.9(Cont.). CAUSAS DE MUERTE POR EDAD Y SEXO

ASTURIAS 2014

(Lista detallada. Cifras absolutas y tasas específicas por cien mil habitantes. V=varones. M=mujeres)

CÓDIGO	CAUSA		TOTAL	≤1	1-4	5-9	10-14	15-19	20-24	25-29
X74	Lesión autoinfligida intencionalmente por disparo de otras armas de fuego, y las no especificadas	V	1	-	-	-	-	-	-	-
		M	0,2	-	-	-	-	-	-	-
X76	Lesión autoinfligida intencionalmente por humo, fuego y llamas	V	-	-	-	-	-	-	-	-
		M	1	-	-	-	-	-	-	-
X77	Lesión autoinfligida intencionalmente por vapor de agua, vapores y objetos calientes	V	1	-	-	-	-	-	-	-
		M	0,2	-	-	-	-	-	-	-
X78	Lesión autoinfligida intencionalmente por objeto cortante	V	-	-	-	-	-	-	-	-
		M	3	-	-	-	-	-	-	-
X80	Lesión autoinfligida intencionalmente al saltar desde un lugar elevado	V	29	-	-	-	-	-	2	-
		M	5,7	-	-	-	-	1	9,2	-
X81	Lesión autoinfligida intencionalmente por arrojar o colocarse delante de objeto en movimiento	V	20	-	-	-	-	5,5	-	-
		M	3,6	-	-	-	-	-	1	-
X99	Agresión con objeto cortante	V	2	-	-	-	-	-	1	-
		M	0,4	-	-	-	-	-	4,6	-
Y00	Agresión con objeto romo o sin filo	V	1	-	1	-	-	-	-	-
		M	0,2	-	6,2	-	-	-	-	-
Y04	Agresión con fuerza corporal	V	3	-	-	2	-	-	-	-
		M	0,5	-	-	10,1	-	-	-	-
Y08	Agresión por otros medios especificados	V	1	1	-	-	-	-	-	-
		M	0,2	31,4	-	-	-	-	-	-
Y11	Envenenamiento por, y exposición a drogas antiepilépticas, sedantes, hipnóticas, antiparkinsonianas y psicotrópicas, no clasificadas en otra parte, de intención no determinada	V	1	-	-	-	-	-	-	-
		M	0,2	-	-	-	-	-	-	-
Y14	Envenenamiento por, y exposición a otras drogas, medicamentos y sustancias biológicas, y las no especificadas, de intención no determinada	V	3	-	-	-	-	-	-	-
		M	0,6	-	-	-	-	-	-	-
Y30	Caída, salto o empujón desde lugar elevado, de intención no determinada	V	1	-	-	-	-	-	-	-
		M	0,2	-	-	-	-	-	-	-
Y33	Otros eventos especificados, de intención no determinada	V	1	-	-	-	-	-	-	-
		M	0,2	-	-	-	-	-	-	-
Y57	Efectos adversos de otras drogas y medicamentos, y los no especificados	V	1	-	-	-	-	-	-	-
		M	0,2	-	-	-	-	-	-	-
Y83	Cirugía y otros procedimientos quirúrgicos como la causa de reacción anormal del paciente o de complicación posterior, sin mención de incidente en el momento de efectuar el procedimiento	V	1	-	-	-	-	-	-	-
		M	0,2	-	-	-	-	-	-	-
Y85	Secuelas de accidentes de transporte	V	2	-	-	-	-	-	-	-
		M	0,4	-	-	-	-	-	-	-
Y86	Secuelas de otros accidentes	V	1	-	-	-	-	-	-	-
		M	0,2	-	-	-	-	-	-	-

\*Las causas omitidas lo son por ausencia de casos.

## I.9(Cont.). CAUSAS DE MUERTE POR EDAD Y SEXO

ASTURIAS 2014

(Lista detallada. Cifras absolutas y tasas especificas por cien mil habitantes. V=varones. M=mujeres)

30-34	35-39	40-44	45-49	50-54	55-59	60-64	65-69	70-74	75-79	80-84	85+	CÓDIGO
-	-	-	-	1	-	-	-	-	-	-	-	X74
-	-	-	-	2,4	-	-	-	-	-	-	-	X74
-	-	-	-	-	-	-	-	-	-	-	-	X76
-	-	-	-	-	-	-	-	-	-	-	-	X76
-	-	1	-	-	-	-	-	-	-	-	-	X77
-	-	2,4	-	-	-	-	-	-	-	-	-	X77
-	-	-	1	-	-	-	-	-	-	-	-	X77
-	-	-	2,4	-	-	-	-	-	-	-	-	X78
-	-	-	-	-	-	-	-	-	-	-	-	X78
-	-	-	-	-	-	-	-	-	-	-	-	X78
-	-	-	-	-	-	-	-	-	-	-	3	X80
-	-	-	-	-	-	-	-	-	-	-	10,1	X80
-	4	2	3	2	2	1	1	2	2	2	6	X80
-	9,1	4,8	7,3	4,9	5,1	2,9	3,2	9,5	9,8	11,5	46,6	X80
2	2	-	-	-	3	2	3	1	-	3	3	X81
5,7	4,7	-	-	-	7,1	5,3	8,4	3,9	-	10,6	10,1	X81
-	-	-	1	-	-	-	-	-	-	-	-	X81
-	-	-	2,4	-	-	-	-	-	-	-	-	X81
-	-	-	-	-	-	-	-	-	-	-	-	X99
-	-	-	-	1	-	-	-	-	-	-	-	X99
-	-	-	-	2,4	-	-	-	-	-	-	-	X99
-	-	-	-	-	-	-	-	-	-	-	1	Y00
-	-	-	-	-	-	-	-	-	-	-	3,4	Y00
-	-	-	-	-	-	-	-	-	-	-	-	Y00
-	-	-	-	-	-	-	-	1	-	-	-	Y04
-	-	-	-	-	-	-	-	3,9	-	-	-	Y04
-	-	-	-	-	-	-	-	-	-	-	-	Y08
-	-	-	-	-	-	-	1	-	-	-	-	Y08
-	-	-	-	-	-	-	3,2	-	-	-	-	Y08
-	-	-	-	-	-	-	-	-	-	-	-	Y11
-	-	-	-	-	-	-	-	-	-	-	-	Y11
-	-	-	-	-	-	1	-	-	-	-	-	Y14
1	-	1	1	-	-	2,7	-	-	-	-	-	Y14
2,8	-	2,4	2,4	-	-	-	-	-	-	-	-	Y14
-	-	-	-	-	-	-	-	-	-	-	-	Y30
-	-	-	-	-	-	-	-	-	-	-	-	Y30
1	-	-	-	-	-	-	-	-	-	-	-	Y33
2,8	-	-	-	-	-	-	-	-	-	-	-	Y33
-	-	-	-	-	-	1	-	-	-	-	-	Y33
-	-	-	-	-	-	2,9	-	-	-	-	-	Y33
-	-	-	-	-	-	-	-	-	-	-	-	Y57
-	-	-	-	-	-	-	-	1	-	-	-	Y57
-	-	-	-	-	-	-	-	4,7	-	-	-	Y57
-	-	-	-	-	-	-	-	-	-	-	-	Y83
-	-	-	-	-	-	-	-	-	-	-	-	Y83
-	-	-	-	-	-	-	-	-	-	1	-	Y85
-	-	-	-	-	-	-	-	-	-	3,5	-	Y85
1	-	-	-	-	-	-	-	1	-	-	-	Y85
2,8	-	-	-	-	-	-	-	4,7	-	-	-	Y85
-	-	-	-	-	-	-	-	-	-	-	-	Y86
-	-	-	-	-	-	-	-	-	-	1	-	Y86
-	-	-	-	-	-	-	-	-	-	5,8	-	Y86
-	-	-	-	-	-	-	-	-	-	-	-	Y86
-	-	-	-	-	-	-	-	-	-	-	-	Y86



## I.10. CAUSAS DE MUERTE POR EDAD Y SEXO

ASTURIAS 2014

(Lista reducida 102 grupos. Cifras absolutas, tasas específicas por cien mil habitantes. V = varones, M = mujeres, T = total)

CAUSA DE MUERTE		TOTAL	N.E.	<1	1-4	5-14	15-24	25-34	35-44	45-54	55-64	65-74	75-84	85+
Total	V	6351	-	7	3	2	11	29	94	370	659	1060	2015	2101
	M	1250,4	-	211,0	18,7	5,0	27,0	45,7	109,4	451,5	894,8	2036,3	5344,8	16329,9
	T	6462	-	8	5	6	2	13	69	169	306	490	1686	3708
	T	1166,8	-	250,9	32,7	15,7	5,1	20,9	81,8	199,8	384,6	800,9	2985,4	12481,5
A00-B99, R75, U049 Ciertas enfermedades infecciosas y parasitarias	V	12813	-	15	8	8	13	42	163	539	965	1550	3701	5809
	M	1206,8	-	230,6	25,5	10,2	16,3	33,5	95,7	323,7	629,9	1368,8	3929,9	13644,5
	T	87	-	-	-	-	-	-	9	15	13	10	22	18
	T	17,1	-	-	-	-	-	-	10,5	18,3	17,7	19,2	58,4	139,9
1 Enfermedades infecciosas intestinales	V	80	-	-	-	-	-	-	3	1	2	3	30	41
	M	14,4	-	-	-	-	-	-	3,6	1,2	2,5	4,9	53,1	138,0
	T	167	-	-	-	-	-	-	12	16	15	13	52	59
	T	15,7	-	-	-	-	-	-	7,0	9,6	9,8	11,5	55,2	138,6
2 Tuberculosis y sus efectos tardíos	V	12	-	-	-	-	-	-	1	-	-	2	4	5
	M	2,4	-	-	-	-	-	-	1,2	-	-	3,8	10,6	38,9
	T	11	-	-	-	-	-	-	-	-	-	-	2	9
	T	2,0	-	-	-	-	-	-	-	-	-	-	3,5	30,3
3 Enfermedad meningocócica	V	23	-	-	-	-	-	-	1	-	-	2	6	14
	M	2,2	-	-	-	-	-	-	0,6	-	-	1,8	6,4	32,9
	T	9	-	-	-	-	-	-	-	1	3	-	3	2
	T	1,8	-	-	-	-	-	-	-	1,2	4,1	-	8,0	15,5
4 Septicemia	V	3	-	-	-	-	-	-	1	-	-	1	-	1
	M	0,5	-	-	-	-	-	-	1,2	-	-	1,6	-	3,4
	T	12	-	-	-	-	-	-	1	1	3	1	3	3
	T	1,1	-	-	-	-	-	-	0,6	0,6	2,0	0,9	3,2	7,0
5 Hepatitis vírica	V	-	-	-	-	-	-	-	-	-	-	-	-	-
	M	-	-	-	-	-	-	-	-	-	-	-	-	-
	T	-	-	-	-	-	-	-	-	-	-	-	-	-
	T	-	-	-	-	-	-	-	-	-	-	-	-	-
6 SIDA	V	26	-	-	-	-	-	-	2	4	5	8	7	
	M	5,1	-	-	-	-	-	-	2,4	5,4	9,6	21,2	54,4	
	T	46	-	-	-	-	-	-	1	1	2	19	23	
	T	8,3	-	-	-	-	-	-	1,2	1,3	3,3	33,6	77,4	
7 VIH+ (portador, evidencias de laboratorio del VIH, ...)	V	72	-	-	-	-	-	-	3	5	7	27	30	
	M	6,8	-	-	-	-	-	-	1,8	3,3	6,2	28,7	70,5	
	T	16	-	-	-	-	-	-	3	6	3	1	3	
	T	3,2	-	-	-	-	-	-	3,5	7,3	4,1	1,9	8,0	
8 Resto de enfermedades infecciosas y parasitarias y sus efectos tardíos	V	7	-	-	-	-	-	-	-	-	-	-	6	1
	M	1,3	-	-	-	-	-	-	-	-	-	-	10,6	3,4
	T	23	-	-	-	-	-	-	3	6	3	1	9	1
	T	2,2	-	-	-	-	-	-	1,8	3,6	2,0	0,9	9,6	2,3
9 Tumor maligno del labio, de la cavidad bucal y de la faringe	V	15	-	-	-	-	-	-	5	6	1	1	2	-
	M	3,0	-	-	-	-	-	-	5,8	7,3	1,4	1,9	5,3	-
	T	3	-	-	-	-	-	-	2	-	1	-	-	-
	T	0,5	-	-	-	-	-	-	2,4	-	1,3	-	-	-
10 Tumor maligno del esófago	V	18	-	-	-	-	-	-	7	6	2	1	2	-
	M	1,7	-	-	-	-	-	-	4,1	3,6	1,3	0,9	2,1	-
	T	-	-	-	-	-	-	-	-	-	-	-	-	-
	T	-	-	-	-	-	-	-	-	-	-	-	-	-
C00-C48 Tumores	V	9	-	-	-	-	-	-	-	-	2	1	2	4
	M	1,8	-	-	-	-	-	-	-	-	2,7	1,9	5,3	31,1
	T	10	-	-	-	-	-	-	-	-	-	-	3	7
	T	1,8	-	-	-	-	-	-	-	-	-	-	5,3	23,6
9 Tumor maligno del labio, de la cavidad bucal y de la faringe	V	19	-	-	-	-	-	-	-	-	2	1	5	11
	M	1,8	-	-	-	-	-	-	-	-	1,3	0,9	5,3	25,8
	T	216	-	-	-	-	2	8	16	151	333	532	669	405
	T	416,6	-	-	-	-	4,9	12,6	18,6	184,2	452,2	1022,0	1774,5	3147,8
10 Tumor maligno del esófago	V	1432	-	-	1	1	-	2	31	109	195	229	445	419
	M	258,6	-	-	6,5	2,6	-	3,2	36,7	128,9	245,1	374,3	788,0	1410,4
	T	3548	-	-	1	1	2	10	47	260	528	761	1114	824
	T	334,2	-	-	3,2	1,3	2,5	8,0	27,6	156,1	344,6	672,0	1182,9	1935,5
9 Tumor maligno del labio, de la cavidad bucal y de la faringe	V	78	-	-	-	-	-	-	-	8	29	21	13	7
	M	15,4	-	-	-	-	-	-	-	9,8	39,4	40,3	34,5	54,4
	T	20	-	-	-	-	-	-	2	4	3	1	4	6
	T	3,6	-	-	-	-	-	-	2,4	4,7	3,8	1,6	7,1	20,2
10 Tumor maligno del esófago	V	98	-	-	-	-	-	-	2	12	32	22	17	13
	M	9,2	-	-	-	-	-	-	1,2	7,2	20,9	19,4	18,1	30,5
	T	51	-	-	-	-	-	-	-	4	13	14	11	9
	T	10,0	-	-	-	-	-	-	-	4,9	17,7	26,9	29,2	70,0
9 Tumor maligno del labio, de la cavidad bucal y de la faringe	V	10	-	-	-	-	-	-	-	-	1	5	2	2
	M	1,8	-	-	-	-	-	-	-	-	1,3	8,2	3,5	6,7
	T	61	-	-	-	-	-	-	-	4	14	19	13	11
	T	5,7	-	-	-	-	-	-	-	2,4	9,1	16,8	13,8	25,8

## I.10(Cont.). CAUSAS DE MUERTE POR EDAD Y SEXO

ASTURIAS 2014

(Lista reducida 102 grupos. Cifras absolutas, tasas específicas por cien mil habitantes. V = varones, M = mujeres, T = total)

CAUSA DE MUERTE	TOTAL	N.E.	<1	1-4	5-14	15-24	25-34	35-44	45-54	55-64	65-74	75-84	85+
11 Tumor maligno del estómago	V	96	-	-	-	-	-	-	7	10	23	37	19
		18,9	-	-	-	-	-	-	8,5	13,6	44,2	98,1	147,7
	M	69	-	-	-	-	-	1	3	5	9	31	20
		12,5	-	-	-	-	-	1,2	3,5	6,3	14,7	54,9	67,3
12 Tumor maligno del colon	T	165	-	-	-	-	-	1	10	15	32	68	39
		15,5	-	-	-	-	-	0,6	6,0	9,8	28,3	72,2	91,6
	V	221	-	-	-	-	1	1	6	27	56	75	55
		43,5	-	-	-	-	1,6	1,2	7,3	36,7	107,6	198,9	427,5
13 Tumor maligno del recto, de la porción rectosigmoide y del ano	M	151	-	-	-	-	-	2	6	15	19	51	58
		27,3	-	-	-	-	-	2,4	7,1	18,9	31,1	90,3	195,2
	T	372	-	-	-	-	1	3	12	42	75	126	113
		35,0	-	-	-	-	0,8	1,8	7,2	27,4	66,2	133,8	265,4
14 Tumor maligno del hígado y vías biliares intrahepáticas	V	105	-	-	-	-	1	-	9	18	26	32	19
		20,7	-	-	-	-	1,6	-	11,0	24,4	49,9	84,9	147,7
	M	49	-	-	-	-	1	-	2	7	7	18	14
		8,8	-	-	-	-	1,6	-	2,4	8,8	11,4	31,9	47,1
15 Tumor maligno del páncreas	T	154	-	-	-	-	2	-	11	25	33	50	33
		14,5	-	-	-	-	1,6	-	6,6	16,3	29,1	53,1	77,5
	V	98	-	-	-	-	-	-	11	16	27	31	13
		19,3	-	-	-	-	-	-	13,4	21,7	51,9	82,2	101,0
16 Otros tumores malignos digestivos	M	45	-	-	-	-	-	-	1	5	4	21	14
		8,1	-	-	-	-	-	-	1,2	6,3	6,5	37,2	47,1
	T	143	-	-	-	-	-	-	12	21	31	52	27
		13,5	-	-	-	-	-	-	7,2	13,7	27,4	55,2	63,4
17 Tumor maligno de la laringe	V	86	-	-	-	-	1	-	7	17	30	17	14
		16,9	-	-	-	-	1,6	-	8,5	23,1	57,6	45,1	108,8
	M	109	-	-	-	-	-	2	4	9	19	43	32
		19,7	-	-	-	-	-	2,4	4,7	11,3	31,1	76,1	107,7
18 Tumor maligno de la tráquea, de los bronquios y del pulmón	T	195	-	-	-	-	1	2	11	26	49	60	46
		18,4	-	-	-	-	0,8	1,2	6,6	17,0	43,3	63,7	108,0
	V	27	-	-	-	-	-	-	1	5	6	8	7
		5,3	-	-	-	-	-	-	1,2	6,8	11,5	21,2	54,4
19 Otros tumores malignos respiratorios e intratorácicos	M	50	-	-	-	-	-	-	1	5	8	15	21
		9,0	-	-	-	-	-	-	1,2	6,3	13,1	26,6	70,7
	T	77	-	-	-	-	-	-	2	10	14	23	28
		7,3	-	-	-	-	-	-	1,2	6,5	12,4	24,4	65,8
20 Tumores malignos del hueso y cartílagos articulares	V	33	-	-	-	-	-	-	6	8	7	10	2
		6,5	-	-	-	-	-	-	7,3	10,9	13,4	26,5	15,5
	M	4	-	-	-	-	-	-	-	2	2	-	-
		0,7	-	-	-	-	-	-	-	2,5	3,3	-	-
21 Melanoma maligno de la piel	T	37	-	-	-	-	-	-	6	10	9	10	2
		3,5	-	-	-	-	-	-	3,6	6,5	7,9	10,6	4,7
	V	574	-	-	-	-	-	4	52	123	169	148	78
		113,0	-	-	-	-	-	4,7	63,4	167,0	324,7	392,6	606,2
22 Otros tumores de la piel y tejidos blandos	M	143	-	-	-	-	-	1	34	39	23	25	21
		25,8	-	-	-	-	-	1,2	40,2	49,0	37,6	44,3	70,7
	T	717	-	-	-	-	-	5	86	162	192	173	99
		67,5	-	-	-	-	-	2,9	51,6	105,7	169,6	183,7	232,5
23 Tumor maligno de la mama	V	13	-	-	-	-	-	-	1	2	4	5	1
		2,6	-	-	-	-	-	-	1,2	2,7	7,7	13,3	7,8
	M	4	-	-	-	-	-	-	1	1	-	1	1
		0,7	-	-	-	-	-	-	1,2	1,3	-	1,8	3,4
24 Tumores malignos del hueso y cartílagos articulares	T	17	-	-	-	-	-	-	2	3	4	6	2
		1,6	-	-	-	-	-	-	1,2	2,0	3,5	6,4	4,7
	V	5	-	-	-	1	1	-	1	1	-	1	-
		1,0	-	-	-	2,5	1,6	-	1,2	1,4	-	2,7	-
25 Otros tumores de la piel y tejidos blandos	M	1	-	-	-	-	-	-	-	-	1	-	-
		0,2	-	-	-	-	-	-	-	-	1,6	-	-
	T	6	-	-	-	1	1	-	1	1	1	1	-
		0,6	-	-	-	1,3	0,8	-	0,6	0,7	0,9	1,1	-
26 Otros tumores de la piel y tejidos blandos	V	17	-	-	-	-	-	1	1	1	5	7	2
		3,3	-	-	-	-	-	1,2	1,2	1,4	9,6	18,6	15,5
	M	20	-	-	-	-	-	1	3	2	2	5	7
		3,6	-	-	-	-	-	1,2	3,5	2,5	3,3	8,9	23,6
27 Otros tumores de la piel y tejidos blandos	T	37	-	-	-	-	-	2	4	3	7	12	9
		3,5	-	-	-	-	-	1,2	2,4	2,0	6,2	12,7	21,1
	V	25	-	-	-	-	1	2	4	2	1	9	6
		4,9	-	-	-	-	1,6	2,3	4,9	2,7	1,9	23,9	46,6
28 Otros tumores de la piel y tejidos blandos	M	21	-	-	-	-	-	-	-	6	4	-	11
		3,8	-	-	-	-	-	-	-	7,5	6,5	-	37,0
	T	46	-	-	-	-	1	2	4	8	5	9	17
		4,3	-	-	-	-	0,8	1,2	2,4	5,2	4,4	9,6	39,9
29 Tumor maligno de la mama	V	1	-	-	-	-	-	-	-	-	-	1	-
		0,2	-	-	-	-	-	-	-	-	-	2,7	-
	M	199	-	-	-	-	1	9	21	34	41	48	45
		35,9	-	-	-	-	1,6	10,7	24,8	42,7	67,0	85,0	151,5
30 Tumor maligno de la mama	T	200	-	-	-	-	1	9	21	34	41	49	45
		18,8	-	-	-	-	0,8	5,3	12,6	22,2	36,2	52,0	105,7

## I.10(Cont.). CAUSAS DE MUERTE POR EDAD Y SEXO

ASTURIAS 2014

(Lista reducida 102 grupos. Cifras absolutas, tasas específicas por cien mil habitantes. V = varones, M = mujeres, T = total)

CAUSA DE MUERTE	TOTAL	N.E.	<1	1-4	5-14	15-24	25-34	35-44	45-54	55-64	65-74	75-84	85+
24 Tumor maligno del cuello del útero	V	-	-	-	-	-	-	-	-	-	-	-	-
	M	23	-	-	-	-	-	2	2	6	2	6	5
	T	4,2	-	-	-	-	-	2,4	2,4	7,5	3,3	10,6	16,8
	T	23	-	-	-	-	-	2	2	6	2	6	5
	T	2,2	-	-	-	-	-	1,2	1,2	3,9	1,8	6,4	11,7
25 Tumor maligno de otras partes del útero	V	-	-	-	-	-	-	-	-	-	-	-	-
	M	56	-	-	-	-	-	-	2	9	10	18	17
	T	10,1	-	-	-	-	-	-	2,4	11,3	16,3	31,9	57,2
	T	56	-	-	-	-	-	-	2	9	10	18	17
	T	5,3	-	-	-	-	-	-	1,2	5,9	8,8	19,1	39,9
26 Tumor maligno del ovario	V	-	-	-	-	-	-	-	-	-	-	-	-
	M	64	-	-	-	-	-	4	7	15	17	15	6
	T	11,6	-	-	-	-	-	4,7	8,3	18,9	27,8	26,6	20,2
	T	64	-	-	-	-	-	4	7	15	17	15	6
	T	6,0	-	-	-	-	-	2,3	4,2	9,8	15,0	15,9	14,1
27 Otros tumores malignos de órganos genitales femeninos	V	-	-	-	-	-	-	-	-	-	-	-	-
	M	29	-	-	-	-	-	-	-	1	3	12	13
	T	5,2	-	-	-	-	-	-	-	1,3	4,9	21,2	43,8
	T	29	-	-	-	-	-	-	-	1	3	12	13
	T	2,7	-	-	-	-	-	-	-	0,7	2,6	12,7	30,5
28 Tumor maligno de la próstata	V	181	-	-	-	-	-	-	1	7	35	67	71
	M	35,6	-	-	-	-	-	-	1,2	9,5	67,2	177,7	551,8
	T	181	-	-	-	-	-	-	1	7	35	67	71
	T	17,0	-	-	-	-	-	-	0,6	4,6	30,9	71,1	166,8
29 Otros tumores malignos de órganos genitales masculinos	V	5	-	-	-	-	-	1	-	-	2	1	1
	M	1,0	-	-	-	-	-	1,2	-	-	3,8	2,7	7,8
	T	5	-	-	-	-	-	1	-	-	2	1	1
	T	0,5	-	-	-	-	-	0,6	-	-	1,8	1,1	2,3
30 Tumor maligno del riñón, excepto pelvis renal	V	60	-	-	-	-	-	1	6	6	19	21	7
	M	11,8	-	-	-	-	-	1,2	7,3	8,1	36,5	55,7	54,4
	T	27	-	-	-	-	-	-	2	-	5	9	11
	T	4,9	-	-	-	-	-	-	2,4	-	8,2	15,9	37,0
	T	87	-	-	-	-	-	1	8	6	24	30	18
	T	8,2	-	-	-	-	-	0,6	4,8	3,9	21,2	31,9	42,3
31 Tumor maligno de la vejiga	V	132	-	-	-	-	-	-	5	12	25	58	32
	M	26,0	-	-	-	-	-	-	6,1	16,3	48,0	153,8	248,7
	T	38	-	-	-	-	-	-	2	-	3	17	16
	T	6,9	-	-	-	-	-	-	2,4	-	4,9	30,1	53,9
	T	170	-	-	-	-	-	-	7	12	28	75	48
	T	16,0	-	-	-	-	-	-	4,2	7,8	24,7	79,6	112,7
32 Otros tumores malignos de las vías urinarias	V	9	-	-	-	-	-	1	1	1	2	3	1
	M	1,8	-	-	-	-	-	1,2	1,2	1,4	3,8	8,0	7,8
	T	0,4	-	-	-	-	-	-	-	-	-	1,8	3,4
	T	11	-	-	-	-	-	1	1	1	2	4	2
	T	1,0	-	-	-	-	-	0,6	0,6	0,7	1,8	4,2	4,7
33 Tumor maligno del encéfalo	V	41	-	-	-	-	1	1	11	8	7	12	1
	M	8,1	-	-	-	-	1,6	1,2	13,4	10,9	13,4	31,8	7,8
	T	7,6	-	-	6,5	-	-	3,6	4,7	10,1	11,4	26,6	13,5
	T	83	-	-	1	-	1	4	15	16	14	27	5
	T	7,8	-	-	3,2	-	0,8	2,3	9,0	10,4	12,4	28,7	11,7
34 Otros tumores malignos neurológicos y endocrinos	V	8	-	-	-	-	1	-	-	1	3	3	-
	M	1,6	-	-	-	-	1,6	-	-	1,4	5,8	8,0	-
	T	17	-	-	-	-	-	1	1	6	5	1	3
	T	3,1	-	-	-	-	-	1,2	1,2	7,5	8,2	1,8	10,1
	T	25	-	-	-	-	1	1	1	7	8	4	3
	T	2,4	-	-	-	-	0,8	0,6	0,6	4,6	7,1	4,2	7,0
35 Tumor maligno de los sitios mal definidos, secundarios y de sitios no especificados	V	65	-	-	-	-	-	2	2	8	15	19	19
	M	12,8	-	-	-	-	-	2,3	2,4	10,9	28,8	50,4	147,7
	T	54	-	-	-	-	-	2	1	3	6	16	26
	T	9,8	-	-	-	-	-	2,4	1,2	3,8	9,8	28,3	87,5
	T	119	-	-	-	-	-	4	3	11	21	35	45
	T	11,2	-	-	-	-	-	2,3	1,8	7,2	18,5	37,2	105,7
36 Otros tumores malignos del tejido linfático, de los órganos hematopoyéticos y de tejidos afines (excepto leucemia)	V	90	-	-	-	-	-	2	2	10	14	42	20
	M	17,7	-	-	-	-	-	2,3	2,4	13,6	26,9	111,4	155,4
	T	96	-	-	-	-	-	-	3	9	18	39	27
	T	17,3	-	-	-	-	-	-	3,5	11,3	29,4	69,1	90,9
	T	186	-	-	-	-	-	2	5	19	32	81	47
	T	17,5	-	-	-	-	-	1,2	3,0	12,4	28,3	86,0	110,4

## I.10(Cont.). CAUSAS DE MUERTE POR EDAD Y SEXO

ASTURIAS 2014

(Lista reducida 102 grupos. Cifras absolutas, tasas específicas por cien mil habitantes. V = varones, M = mujeres, T = total)

CAUSA DE MUERTE		TOTAL	N.E.	<1	1-4	5-14	15-24	25-34	35-44	45-54	55-64	65-74	75-84	85+
37 Leucemia	V	56	-	-	-	-	1	1	-	2	5	16	21	10
		11,0	-	-	-	-	2,5	1,6	-	2,4	6,8	30,7	55,7	77,7
	M	40	-	-	-	1	-	-	1	4	4	5	15	10
		7,2	-	-	-	2,6	-	-	1,2	4,7	5,0	8,2	26,6	33,7
38 Tumores in situ	T	96	-	-	-	1	1	1	1	6	9	21	36	20
		9,0	-	-	-	1,3	1,3	0,8	0,6	3,6	5,9	18,5	38,2	47,0
	V	-	-	-	-	-	-	-	-	-	-	-	-	-
	M	-	-	-	-	-	-	-	-	-	-	-	-	-
39 Tumores benignos	T	-	-	-	-	-	-	-	-	-	-	-	-	-
	V	10	-	-	-	-	-	-	-	1	-	1	4	4
		2,0	-	-	-	-	-	-	-	1,2	-	1,9	10,6	31,1
	M	12	-	-	-	-	-	-	-	1	-	3	3	5
40 Síndrome Mielodiplástico		2,2	-	-	-	-	-	-	-	1,2	-	4,9	5,3	16,8
	T	22	-	-	-	-	-	-	-	2	-	4	7	9
		2,1	-	-	-	-	-	-	-	1,2	-	3,5	7,4	21,1
	V	17	-	-	-	-	-	-	-	1	2	2	10	2
41 Otros tumores de comportamiento incierto o desconocido		3,3	-	-	-	-	-	-	-	1,2	2,7	3,8	26,5	15,5
	M	19	-	-	-	-	-	-	-	-	-	-	5	14
		3,4	-	-	-	-	-	-	-	-	-	-	8,9	47,1
	T	36	-	-	-	-	-	-	-	1	2	2	15	16
42 Enfermedades de la sangre y de los órganos hematopoyéticos, y ciertos trastornos que afectan al mecanismo de la inmunidad		3,4	-	-	-	-	-	-	-	0,6	1,3	1,8	15,9	37,6
	V	12	-	-	-	-	-	-	-	1	1	2	3	5
		2,4	-	-	-	-	-	-	-	1,2	1,4	3,8	8,0	38,9
	M	18	-	-	-	-	-	-	-	-	-	-	9	9
D50-D89		3,3	-	-	-	-	-	-	-	-	-	-	15,9	30,3
	T	30	-	-	-	-	-	-	-	1	1	2	12	14
		2,8	-	-	-	-	-	-	-	0,6	0,7	1,8	12,7	32,9
	V	18	-	-	-	-	-	-	1	1	-	2	6	8
42 Enfermedades de la sangre y de los órganos hematopoyéticos		3,5	-	-	-	-	-	-	1,2	1,2	-	3,8	15,9	62,2
	M	30	-	-	-	-	-	-	-	-	-	-	6	24
		5,4	-	-	-	-	-	-	-	-	-	-	10,6	80,8
	T	48	-	-	-	-	-	-	1	1	-	2	12	32
43 Ciertos trastornos que afectan al mecanismo de la inmunidad		4,5	-	-	-	-	-	-	0,6	0,6	-	1,8	12,7	75,2
	V	17	-	-	-	-	-	-	1	1	-	2	6	7
		3,3	-	-	-	-	-	-	1,2	1,2	-	3,8	15,9	54,4
	M	28	-	-	-	-	-	-	-	-	-	-	4	24
E00-E90		5,1	-	-	-	-	-	-	-	-	-	-	7,1	80,8
	T	45	-	-	-	-	-	-	1	1	-	2	10	31
		4,2	-	-	-	-	-	-	0,6	0,6	-	1,8	10,6	72,8
	V	1	-	-	-	-	-	-	-	-	-	-	-	1
44 Diabetes mellitus		0,2	-	-	-	-	-	-	-	-	-	-	-	7,8
	M	2	-	-	-	-	-	-	-	-	-	-	2	-
		0,4	-	-	-	-	-	-	-	-	-	-	3,5	-
	T	3	-	-	-	-	-	-	-	-	-	-	2	1
E00-E90		0,3	-	-	-	-	-	-	-	-	-	-	2,1	2,3
	V	134	-	-	-	-	-	-	1	4	9	15	53	52
		26,4	-	-	-	-	-	-	1,2	4,9	12,2	28,8	140,6	404,2
	M	222	-	1	-	-	1	1	2	1	9	8	69	130
45 Otras enfermedades endocrinas, nutricionales y metabólicas		40,1	-	31,4	-	-	2,6	1,6	2,4	1,2	11,3	13,1	122,2	437,6
	T	356	-	1	-	-	1	1	3	5	18	23	122	182
		33,5	-	15,4	-	-	1,3	0,8	1,8	3,0	11,7	20,3	129,5	427,5
	V	115	-	-	-	-	-	-	-	3	7	15	45	45
46 Trastornos mentales orgánicos senil y presenil		22,6	-	-	-	-	-	-	-	3,7	9,5	28,8	119,4	349,8
	M	177	-	-	-	-	-	1	2	1	2	7	53	111
		32,0	-	-	-	-	-	1,6	2,4	1,2	2,5	11,4	93,8	373,6
	T	292	-	-	-	-	-	1	2	4	9	22	98	156
F00-F99		27,5	-	-	-	-	-	0,8	1,2	2,4	5,9	19,4	104,1	366,4
	V	19	-	-	-	-	-	-	1	1	2	-	8	7
		3,7	-	-	-	-	-	-	1,2	1,2	2,7	-	21,2	54,4
	M	45	-	1	-	-	1	-	-	-	7	1	16	19
46 Trastornos mentales orgánicos senil y presenil		8,1	-	31,4	-	-	2,6	-	-	-	8,8	1,6	28,3	64,0
	T	64	-	1	-	-	1	-	1	1	9	1	24	26
		6,0	-	15,4	-	-	1,3	-	0,6	0,6	5,9	0,9	25,5	61,1
	V	275	-	-	-	-	-	-	1	5	5	14	86	164
46 Trastornos mentales orgánicos senil y presenil		54,1	-	-	-	-	-	-	1,2	6,1	6,8	26,9	228,1	1274,7
	M	497	-	-	-	-	-	-	-	2	2	12	100	381
		89,7	-	-	-	-	-	-	-	2,4	2,5	19,6	177,1	1282,5
	T	772	-	-	-	-	-	-	1	7	7	26	186	545
46 Trastornos mentales orgánicos senil y presenil		72,7	-	-	-	-	-	-	0,6	4,2	4,6	23,0	197,5	1280,1
	V	251	-	-	-	-	-	-	-	-	1	10	81	159
		49,4	-	-	-	-	-	-	-	-	1,4	19,2	214,9	1235,8
	M	486	-	-	-	-	-	-	-	-	2	8	98	378
46 Trastornos mentales orgánicos senil y presenil		87,8	-	-	-	-	-	-	-	-	2,5	13,1	173,5	1272,4
	T	737	-	-	-	-	-	-	-	-	3	18	179	537
		69,4	-	-	-	-	-	-	-	-	2,0	15,9	190,1	1261,3

## I.10(Cont.). CAUSAS DE MUERTE POR EDAD Y SEXO

ASTURIAS 2014

(Lista reducida 102 grupos. Cifras absolutas, tasas específicas por cien mil habitantes. V = varones, M = mujeres, T = total)

CAUSA DE MUERTE		TOTAL	N.E.	<1	1-4	5-14	15-24	25-34	35-44	45-54	55-64	65-74	75-84	85+
47 Trastornos mentales debidos al abuso de alcohol	V	13	-	-	-	-	-	-	-	3	3	2	2	3
		2,6	-	-	-	-	-	-	-	3,7	4,1	3,8	5,3	23,3
	M	2	-	-	-	-	-	-	-	2	-	-	-	-
48 Trastornos mentales debidos al uso de drogas (drogodependencia, toxicomania)	V	1	-	-	-	-	-	-	-	1	-	-	-	-
		0,2	-	-	-	-	-	-	-	1,2	-	-	-	-
	M	-	-	-	-	-	-	-	-	-	-	-	-	-
49 Otros trastornos mentales y del comportamiento	V	10	-	-	-	-	-	-	1	1	1	2	3	2
		2,0	-	-	-	-	-	-	1,2	1,2	1,4	3,8	8,0	15,5
	M	9	-	-	-	-	-	-	-	-	-	4	2	3
G00-H95 Enfermedades del sistema nervioso y de los órganos de los sentidos	V	232	-	-	-	1	-	-	-	11	6	36	92	86
		45,7	-	-	-	2,5	-	-	-	13,4	8,1	69,2	244,0	668,4
	M	453	-	1	-	-	-	2	2	6	10	24	135	273
50 Meningitis (otras en 003)	V	81,8	-	31,4	-	-	-	3,2	2,4	7,1	12,6	39,2	239,0	918,9
		68,5	-	15,4	-	1,3	-	1,6	1,2	10,2	10,4	53,0	241,0	843,2
	M	1	-	-	-	-	-	-	-	1	-	-	-	-
51 Enfermedad de Alzheimer	V	0,1	-	-	-	-	-	-	-	0,6	-	-	-	-
		93	-	-	-	-	-	-	-	1	-	8	37	47
	M	18,3	-	-	-	-	-	-	-	1,2	-	15,4	98,1	365,3
52 Otras enfermedades del sistema nervioso y de los órganos de los sentidos	V	284	-	-	-	-	-	-	-	-	-	5	80	199
		51,3	-	-	-	-	-	-	-	-	-	8,2	141,7	669,9
	M	377	-	-	-	-	-	-	-	1	-	13	117	246
100-199 Enfermedades del sistema circulatorio	V	35,5	-	-	-	-	-	-	-	0,6	-	11,5	124,2	577,8
		138	-	-	-	1	-	-	-	9	6	28	55	39
	M	27,2	-	-	-	2,5	-	-	-	11,0	8,1	53,8	145,9	303,1
53 Enfermedades cardíacas reumáticas crónicas	V	169	-	1	-	-	-	2	2	6	10	19	55	74
		30,5	-	31,4	-	-	-	3,2	2,4	7,1	12,6	31,1	97,4	249,1
	M	307	-	1	-	1	-	2	2	15	16	47	110	113
54 Enfermedades hipertensivas	V	28,9	-	15,4	-	1,3	-	1,6	1,2	9,0	10,4	41,5	116,8	265,4
		1790	-	-	-	-	-	3	18	78	164	252	555	720
	M	352,4	-	-	-	-	-	4,7	21,0	95,2	222,7	484,1	1472,1	5596,1
55 Infarto agudo de miocardio	V	2279	-	-	-	-	-	-	12	23	38	111	568	1527
		411,5	-	-	-	-	-	-	14,2	27,2	47,8	181,4	1005,8	5140,0
	M	4069	-	-	-	-	-	3	30	101	202	363	1123	2247
56 Otras enfermedades isquémicas del corazón	V	383,2	-	-	-	-	-	2,4	17,6	60,7	131,8	320,6	1192,5	5277,9
		15	-	-	-	-	-	-	-	-	1	5	8	1
	M	3,0	-	-	-	-	-	-	-	-	1,4	9,6	21,2	7,8
57 Insuficiencia cardíaca	V	38	-	-	-	-	-	-	-	-	-	7	14	17
		6,9	-	-	-	-	-	-	-	-	-	11,4	24,8	57,2
	M	53	-	-	-	-	-	-	-	-	1	12	22	18
58 Enfermedades cardíacas reumáticas crónicas	V	5,0	-	-	-	-	-	-	-	-	0,7	10,6	23,4	42,3
		109	-	-	-	-	-	-	-	1	11	6	31	60
	M	21,5	-	-	-	-	-	-	-	1,2	14,9	11,5	82,2	466,3
59 Enfermedades hipertensivas	V	279	-	-	-	-	-	-	-	-	3	9	46	221
		50,4	-	-	-	-	-	-	-	-	3,8	14,7	81,5	743,9
	M	388	-	-	-	-	-	-	-	1	14	15	77	281
60 Otras enfermedades isquémicas del corazón	V	36,5	-	-	-	-	-	-	-	0,6	9,1	13,2	81,8	660,0
		383	-	-	-	-	-	2	8	41	64	67	110	91
	M	75,4	-	-	-	-	-	3,2	9,3	50,0	86,9	128,7	291,8	707,3
61 Insuficiencia cardíaca	V	276	-	-	-	-	-	-	5	9	2	23	88	149
		49,8	-	-	-	-	-	-	5,9	10,6	2,5	37,6	155,8	501,5
	M	659	-	-	-	-	-	-	2	13	50	66	198	240
62 Insuficiencia cardíaca	V	62,1	-	-	-	-	-	1,6	7,6	30,0	43,1	79,5	210,2	563,7
		344	-	-	-	-	-	-	2	7	20	52	94	169
	M	67,7	-	-	-	-	-	-	2,3	8,5	27,2	99,9	249,3	1313,5
63 Insuficiencia cardíaca	V	357	-	-	-	-	-	-	1	3	2	6	77	268
		64,5	-	-	-	-	-	-	1,2	3,5	2,5	9,8	136,3	902,1
	M	701	-	-	-	-	-	-	3	10	22	58	171	437
64 Insuficiencia cardíaca	V	66,0	-	-	-	-	-	-	1,8	6,0	14,4	51,2	181,6	1026,4
		168	-	-	-	-	-	-	2	3	2	18	49	94
	M	33,1	-	-	-	-	-	-	2,3	3,7	2,7	34,6	130,0	730,6
65 Insuficiencia cardíaca	V	275	-	-	-	-	-	-	1	4	7	8	49	206
		49,7	-	-	-	-	-	-	1,2	4,7	8,8	13,1	86,8	693,4
	M	443	-	-	-	-	-	-	3	7	9	26	98	300
66 Insuficiencia cardíaca	V	41,7	-	-	-	-	-	-	1,8	4,2	5,9	23,0	104,1	704,7



## I.10(Cont.). CAUSAS DE MUERTE POR EDAD Y SEXO

ASTURIAS 2014

(Lista reducida 102 grupos. Cifras absolutas, tasas específicas por cien mil habitantes. V = varones, M = mujeres, T = total)

CAUSA DE MUERTE		TOTAL	N.E.	<1	1-4	5-14	15-24	25-34	35-44	45-54	55-64	65-74	75-84	85+
58 Otras enfermedades del corazón	V	321	-	-	-	-	-	1	1	15	26	42	112	124
		63,2	-	-	-	-	-	1,6	1,2	18,3	35,3	80,7	297,1	963,8
	M	441	-	-	-	-	-	-	2	2	8	29	121	279
		79,6	-	-	-	-	-	-	2,4	2,4	10,1	47,4	214,3	939,1
59 Enfermedades cerebrovasculares	T	762	-	-	-	-	-	1	3	17	34	71	233	403
		71,8	-	-	-	-	-	0,8	1,8	10,2	22,2	62,7	247,4	946,6
	V	363	-	-	-	-	-	-	5	7	33	43	121	154
		71,5	-	-	-	-	-	-	5,8	8,5	44,8	82,6	321,0	1197,0
60 Arteriosclerosis	M	562	-	-	-	-	-	-	3	5	13	27	164	350
		101,5	-	-	-	-	-	-	3,6	5,9	16,3	44,1	290,4	1178,1
	T	925	-	-	-	-	-	-	8	12	46	70	285	504
		87,1	-	-	-	-	-	-	4,7	7,2	30,0	61,8	302,6	1183,8
61 Otras enfermedades de los vasos sanguíneos	V	13	-	-	-	-	-	-	-	-	-	2	3	8
		2,6	-	-	-	-	-	-	-	-	-	3,8	8,0	62,2
	M	23	-	-	-	-	-	-	-	-	-	-	3	20
		4,2	-	-	-	-	-	-	-	-	-	-	5,3	67,3
62 Influenza (gripe) (incluye gripe aviar y gripe A)	T	36	-	-	-	-	-	-	-	-	-	2	6	28
		3,4	-	-	-	-	-	-	-	-	-	1,8	6,4	65,8
	V	74	-	-	-	-	-	-	-	4	7	17	27	19
		14,6	-	-	-	-	-	-	-	4,9	9,5	32,7	71,6	147,7
63 Neumonía	M	28	-	-	-	-	-	-	-	-	3	2	6	17
		5,1	-	-	-	-	-	-	-	-	3,8	3,3	10,6	57,2
	T	102	-	-	-	-	-	-	-	4	10	19	33	36
		9,6	-	-	-	-	-	-	-	2,4	6,5	16,8	35,0	84,6
J00-J99 Enfermedades del sistema respiratorio	V	825	-	-	-	-	-	1	5	12	34	71	307	395
		162,4	-	-	-	-	-	1,6	5,8	14,6	46,2	136,4	814,3	3070,1
	M	557	-	-	-	-	-	-	1	3	12	33	122	386
		100,6	-	-	-	-	-	-	1,2	3,5	15,1	53,9	216,0	1299,3
64 Enfermedades crónicas de las vías respiratorias inferiores (excepto Asma)	T	1382	-	-	-	-	-	1	6	15	46	104	429	781
		130,2	-	-	-	-	-	0,8	3,5	9,0	30,0	91,8	455,5	1834,5
	V	8	-	-	-	-	-	-	1	1	1	1	4	-
		1,6	-	-	-	-	-	-	1,2	1,2	1,4	1,9	10,6	-
65 Asma	M	9	-	-	-	-	-	-	-	-	2	-	3	4
		1,6	-	-	-	-	-	-	-	-	2,5	-	5,3	13,5
	T	17	-	-	-	-	-	-	1	1	3	1	7	4
		1,6	-	-	-	-	-	-	0,6	0,6	2,0	0,9	7,4	9,4
66 Insuficiencia respiratoria	V	123	-	-	-	-	-	-	1	3	9	9	38	63
		24,2	-	-	-	-	-	-	1,2	3,7	12,2	17,3	100,8	489,7
	M	94	-	-	-	-	-	-	-	-	1	4	23	66
		17,0	-	-	-	-	-	-	-	-	1,3	6,5	40,7	222,2
67 Otras enfermedades del sistema respiratorio	T	217	-	-	-	-	-	-	1	3	10	13	61	129
		20,4	-	-	-	-	-	-	0,6	1,8	6,5	11,5	64,8	303,0
	V	391	-	-	-	-	-	-	1	3	11	34	159	183
		77,0	-	-	-	-	-	-	1,2	3,7	14,9	65,3	421,8	1422,4
68 Úlcera de estómago, duodeno y yeyuno	M	80	-	-	-	-	-	-	-	-	3	9	17	51
		14,4	-	-	-	-	-	-	-	-	3,8	14,7	30,1	171,7
	T	471	-	-	-	-	-	-	1	3	14	43	176	234
		44,4	-	-	-	-	-	-	0,6	1,8	9,1	38,0	186,9	549,6
K00-K93 Enfermedades del sistema digestivo	V	20	-	-	-	-	-	-	-	-	1	1	4	14
		3,9	-	-	-	-	-	-	-	-	1,4	1,9	10,6	108,8
	M	66	-	-	-	-	-	-	-	1	3	4	21	37
		11,9	-	-	-	-	-	-	-	1,2	3,8	6,5	37,2	124,5
69 Otras enfermedades del sistema digestivo	T	86	-	-	-	-	-	-	-	1	4	5	25	51
		8,1	-	-	-	-	-	-	-	0,6	2,6	4,4	26,5	119,8
	V	11	-	-	-	-	-	-	-	-	-	1	4	6
		2,2	-	-	-	-	-	-	-	-	-	1,9	10,6	46,6
70 Otras enfermedades del sistema digestivo	M	15	-	-	-	-	-	-	-	-	-	1	2	12
		2,7	-	-	-	-	-	-	-	-	-	1,6	3,5	40,4
	T	26	-	-	-	-	-	-	-	-	-	2	6	18
		2,4	-	-	-	-	-	-	-	-	-	1,8	6,4	42,3
71 Otras enfermedades del sistema digestivo	V	272	-	-	-	-	-	1	2	5	12	25	98	129
		53,6	-	-	-	-	-	1,6	2,3	6,1	16,3	48,0	259,9	1002,6
	M	293	-	-	-	-	-	-	1	2	3	15	56	216
		52,9	-	-	-	-	-	-	1,2	2,4	3,8	24,5	99,2	727,1
72 Otras enfermedades del sistema digestivo	T	565	-	-	-	-	-	1	3	7	15	40	154	345
		53,2	-	-	-	-	-	0,8	1,8	4,2	9,8	35,3	163,5	810,4
	V	308	-	-	-	-	-	-	4	37	43	59	88	77
		60,6	-	-	-	-	-	-	4,7	45,1	58,4	113,3	233,4	598,5
73 Otras enfermedades del sistema digestivo	M	278	-	-	-	-	-	-	1	9	17	28	79	144
		50,2	-	-	-	-	-	-	1,2	10,6	21,4	45,8	139,9	484,7
	T	586	-	-	-	-	-	-	5	46	60	87	167	221
		55,2	-	-	-	-	-	-	2,9	27,6	39,2	76,8	177,3	519,1
74 Otras enfermedades del sistema digestivo	V	9	-	-	-	-	-	-	-	-	-	-	3	6
		1,8	-	-	-	-	-	-	-	-	-	-	8,0	46,6
	M	8	-	-	-	-	-	-	-	-	-	1	3	4
		1,4	-	-	-	-	-	-	-	-	-	1,6	5,3	13,5
75 Otras enfermedades del sistema digestivo	T	17	-	-	-	-	-	-	-	-	-	1	6	10
		1,6	-	-	-	-	-	-	-	-	-	0,9	6,4	23,5

## I.10(Cont.). CAUSAS DE MUERTE POR EDAD Y SEXO

ASTURIAS 2014

(Lista reducida 102 grupos. Cifras absolutas, tasas específicas por cien mil habitantes. V = varones, M = mujeres, T = total)

CAUSA DE MUERTE		TOTAL	N.E.	<1	1-4	5-14	15-24	25-34	35-44	45-54	55-64	65-74	75-84	85+
69 Enteritis y colitis no infecciosas	V	6	-	-	-	-	-	-	-	3	1	-	2	-
		1,2	-	-	-	-	-	-	-	3,7	1,4	-	5,3	-
	M	1	-	-	-	-	-	-	-	-	-	-	1	-
70 Enfermedad vascular intestinal	V	0,7	-	-	-	-	-	-	-	-	-	-	1,8	-
		0,7	-	-	-	-	-	-	-	1,8	0,7	-	3,2	-
	M	37	-	-	-	-	-	-	-	3	-	5	18	11
71 Cirrosis y otras enfermedades crónicas del hígado	V	7,3	-	-	-	-	-	-	-	3,7	-	9,6	47,7	85,5
		66	-	-	-	-	-	-	-	-	2	4	18	42
	M	11,9	-	-	-	-	-	-	-	-	2,5	6,5	31,9	141,4
72 Otras enfermedades del sistema digestivo	V	103	-	-	-	-	-	-	-	3	2	9	36	53
		9,7	-	-	-	-	-	-	-	1,8	1,3	7,9	38,2	124,5
	M	122	-	-	-	-	-	-	-	3	21	34	41	9
73 Enfermedades de la piel y del tejido subcutáneo	V	24,0	-	-	-	-	-	-	-	3,5	25,6	46,2	78,8	70,0
		36	-	-	-	-	-	-	-	1	6	9	4	4
	M	6,5	-	-	-	-	-	-	-	1,2	7,1	11,3	6,5	21,2
L00-L99 Enfermedades de la piel y del tejido subcutáneo	V	158	-	-	-	-	-	-	-	4	27	43	45	13
		14,9	-	-	-	-	-	-	-	2,3	16,2	28,1	39,7	30,5
	M	134	-	-	-	-	-	-	-	1	10	8	13	51
74 Artritis reumatoide y osteoartritis	V	26,4	-	-	-	-	-	-	-	1,2	12,2	10,9	25,0	135,3
		167	-	-	-	-	-	-	-	3	6	19	45	94
	M	30,2	-	-	-	-	-	-	-	3,5	7,5	31,1	79,7	316,4
M00-M99 Enfermedades del sistema osteomuscular y del tejido conjuntivo	V	301	-	-	-	-	-	-	-	1	13	14	32	96
		28,3	-	-	-	-	-	-	-	0,6	7,8	9,1	28,3	101,9
	M	6	-	-	-	-	-	-	-	-	-	1	2	3
75 Osteoporosis y fracturas patológicas	V	1,2	-	-	-	-	-	-	-	-	-	1,9	5,3	23,3
		18	-	-	-	-	-	-	-	-	-	2	6	10
	M	3,3	-	-	-	-	-	-	-	-	-	3,3	10,6	33,7
76 Otras enfermedades del sistema osteomuscular y del tejido conjuntivo	V	24	-	-	-	-	-	-	-	-	-	3	8	13
		2,3	-	-	-	-	-	-	-	-	-	2,6	8,5	30,5
	M	44	-	-	-	-	-	-	-	-	2	1	15	26
77 Enfermedades del riñón y del uréter	V	8,7	-	-	-	-	-	-	-	-	2,7	1,9	39,8	202,1
		89	-	-	-	-	-	-	-	-	3	5	17	64
	M	16,1	-	-	-	-	-	-	-	-	3,8	8,2	30,1	215,4
78 Enfermedades de los genitales masculinos	V	133	-	-	-	-	-	-	-	-	5	6	32	90
		12,5	-	-	-	-	-	-	-	-	3,3	5,3	34,0	211,4
	M	8	-	-	-	-	-	-	-	-	-	1	2	5
N00-N99 Enfermedades del sistema genitourinario	V	1,6	-	-	-	-	-	-	-	-	-	1,9	5,3	38,9
		7	-	-	-	-	-	-	-	-	1	1	2	3
	M	1,3	-	-	-	-	-	-	-	-	1,3	1,6	3,5	10,1
79 Enfermedades de los genitales femeninos	V	15	-	-	-	-	-	-	-	-	1	2	4	8
		1,4	-	-	-	-	-	-	-	-	0,7	1,8	4,2	18,8
	M	24	-	-	-	-	-	-	-	-	-	-	6	18
80 Enfermedades del sistema circulatorio	V	4,7	-	-	-	-	-	-	-	-	-	-	15,9	139,9
		61	-	-	-	-	-	-	-	-	-	1	7	53
	M	11,0	-	-	-	-	-	-	-	-	-	1,6	12,4	178,4
81 Enfermedades del sistema respiratorio	V	85	-	-	-	-	-	-	-	-	-	1	13	71
		8,0	-	-	-	-	-	-	-	-	-	0,9	13,8	166,8
	M	12	-	-	-	-	-	-	-	-	2	-	7	3
82 Enfermedades del sistema digestivo	V	2,4	-	-	-	-	-	-	-	-	2,7	-	18,6	23,3
		21	-	-	-	-	-	-	-	-	2	3	8	8
	M	3,8	-	-	-	-	-	-	-	-	2,5	4,9	14,2	26,9
83 Enfermedades del sistema circulatorio	V	33	-	-	-	-	-	-	-	-	4	3	15	11
		3,1	-	-	-	-	-	-	-	-	2,6	2,6	15,9	25,8
	M	158	-	-	1	-	-	-	-	2	6	17	52	80
84 Enfermedades del sistema circulatorio	V	31,1	-	-	6,2	-	-	-	-	2,4	8,1	32,7	137,9	621,8
		210	-	-	-	-	-	-	-	1	3	8	56	141
	M	37,9	-	-	-	-	-	-	-	1,2	3,5	1,3	13,1	99,2
85 Enfermedades del sistema circulatorio	V	368	-	-	1	-	-	-	-	1	5	7	25	108
		34,7	-	-	3,2	-	-	-	-	0,6	3,0	4,6	22,1	114,7
	M	80	-	-	1	-	-	-	-	2	1	9	29	38
86 Enfermedades del sistema circulatorio	V	15,8	-	-	6,2	-	-	-	-	2,4	1,4	17,3	76,9	295,4
		109	-	-	-	-	-	-	-	1	2	5	26	74
	M	19,7	-	-	-	-	-	-	-	1,2	2,4	1,3	8,2	46,0
87 Enfermedades del sistema circulatorio	V	189	-	-	1	-	-	-	-	1	4	2	14	55
		17,8	-	-	3,2	-	-	-	-	0,6	2,4	1,3	12,4	58,4
	M	18	-	-	-	-	-	-	-	-	2	2	6	8
88 Enfermedades del sistema circulatorio	V	3,5	-	-	-	-	-	-	-	-	2,7	3,8	15,9	62,2
		-	-	-	-	-	-	-	-	-	-	-	-	-
	M	18	-	-	-	-	-	-	-	-	2	2	6	8
89 Enfermedades del sistema circulatorio	V	1,7	-	-	-	-	-	-	-	-	1,3	1,8	6,4	18,8
		-	-	-	-	-	-	-	-	-	-	-	-	-
	M	-	-	-	-	-	-	-	-	-	-	-	-	-

## I.10(Cont.). CAUSAS DE MUERTE POR EDAD Y SEXO

ASTURIAS 2014

(Lista reducida 102 grupos. Cifras absolutas, tasas específicas por cien mil habitantes. V = varones, M = mujeres, T = total)

CAUSA DE MUERTE		TOTAL	N.E.	<1	1-4	5-14	15-24	25-34	35-44	45-54	55-64	65-74	75-84	85+
79 Enfermedades de los genitales femeninos y trastornos de la mama	V	-	-	-	-	-	-	-	-	-	-	-	-	-
	M	6	-	-	-	-	-	-	-	-	-	-	2	4
	T	1,1	-	-	-	-	-	-	-	-	-	-	3,5	13,5
80 Otras enfermedades del sistema genitourinario	V	60	-	-	-	-	-	-	-	-	3	6	17	34
	M	11,8	-	-	-	-	-	-	-	-	4,1	11,5	45,1	264,3
	T	17,2	-	-	-	-	-	-	-	1,2	-	4,9	49,6	212,1
	T	155	-	-	-	-	-	-	-	1	3	9	45	97
	T	14,6	-	-	-	-	-	-	-	0,6	2,0	7,9	47,8	227,8
000-099 Embarazo, parto y puerperio	V	-	-	-	-	-	-	-	-	-	-	-	-	-
	M	-	-	-	-	-	-	-	-	-	-	-	-	-
	T	-	-	-	-	-	-	-	-	-	-	-	-	-
81 Embarazo, parto y puerperio	V	-	-	-	-	-	-	-	-	-	-	-	-	-
	M	-	-	-	-	-	-	-	-	-	-	-	-	-
	T	-	-	-	-	-	-	-	-	-	-	-	-	-
P00-P96 Ciertas afecciones originadas en el periodo perinatal	V	5	-	5	-	-	-	-	-	-	-	-	-	-
	M	1,0	-	150,7	-	-	-	-	-	-	-	-	-	-
	T	4	-	3	1	-	-	-	-	-	-	-	-	-
	T	0,7	-	94,1	6,5	-	-	-	-	-	-	-	-	-
	T	9	-	8	1	-	-	-	-	-	-	-	-	-
	T	0,8	-	123,0	3,2	-	-	-	-	-	-	-	-	-
82 Ciertas afecciones originadas en el periodo perinatal	V	5	-	5	-	-	-	-	-	-	-	-	-	-
	M	1,0	-	150,7	-	-	-	-	-	-	-	-	-	-
	T	4	-	3	1	-	-	-	-	-	-	-	-	-
	T	0,7	-	94,1	6,5	-	-	-	-	-	-	-	-	-
	T	9	-	8	1	-	-	-	-	-	-	-	-	-
	T	0,8	-	123,0	3,2	-	-	-	-	-	-	-	-	-
Q00-Q99 Malformaciones congénitas , deformidades y anomalías cromosómicas	V	10	-	1	-	-	-	-	2	-	5	1	1	-
	M	2,0	-	30,1	-	-	-	-	2,3	-	6,8	1,9	2,7	-
	T	13	-	1	2	-	-	-	2	1	1	4	1	1
	T	2,3	-	31,4	-	5,2	-	-	2,4	1,2	1,3	6,5	1,8	3,4
	T	23	-	2	-	2	-	-	4	1	6	5	2	1
	T	2,2	-	30,7	-	2,5	-	-	2,3	0,6	3,9	4,4	2,1	2,3
83 Malformaciones congénitas del sistema nervioso	V	-	-	-	-	-	-	-	-	-	-	-	-	-
	M	1	-	-	1	-	-	-	-	-	-	-	-	-
	T	0,2	-	-	2,6	-	-	-	-	-	-	-	-	-
	T	1	-	-	1	-	-	-	-	-	-	-	-	-
84 Malformaciones congénitas del sistema circulatorio	V	0,1	-	-	1,3	-	-	-	-	-	-	-	-	-
	M	4	-	1	-	-	-	-	1	-	1	-	1	-
	T	0,8	-	30,1	-	-	-	-	1,2	-	1,4	-	2,7	-
	M	3	-	-	-	-	-	-	-	-	2	1	-	
	T	0,5	-	-	-	-	-	-	-	-	3,3	1,8	-	
	T	7	-	1	-	-	-	-	1	-	1	2	2	-
	T	0,7	-	15,4	-	-	-	-	0,6	-	0,7	1,8	2,1	-
85 Otras malformaciones congénitas, deformidades y anomalías cromosómicas	V	6	-	-	-	-	-	-	1	-	4	1	-	-
	M	1,2	-	-	-	-	-	-	1,2	-	5,4	1,9	-	-
	T	9	-	1	1	-	-	-	2	1	1	2	-	1
	T	1,6	-	31,4	-	2,6	-	-	2,4	1,2	1,3	3,3	-	3,4
	T	15	-	1	-	1	-	-	3	1	5	3	-	1
	T	1,4	-	15,4	-	1,3	-	-	1,8	0,6	3,3	2,6	-	2,3
R00-R99(-R75) Síntomas, signos y hallazgos anormales clínicos y de laboratorio, no clasificados en otra parte	V	32	-	1	-	-	-	1	-	2	3	4	2	19
	M	6,3	-	30,1	-	-	-	1,6	-	2,4	4,1	7,7	5,3	147,7
	T	91	-	1	-	-	-	-	-	-	1	2	9	78
	T	16,4	-	31,4	-	-	-	-	-	-	1,3	3,3	15,9	262,6
	T	123	-	2	-	-	-	1	-	2	4	6	11	97
	T	11,6	-	30,7	-	-	-	0,8	-	1,2	2,6	5,3	11,7	227,8
86 Paro cardíaco, muerte sin asistencia y otra causa desconocida de mortalidad	V	7	-	-	-	-	-	1	-	1	2	3	-	-
	M	1,4	-	-	-	-	-	1,6	-	1,2	2,7	5,8	-	-
	T	1,8	-	-	-	-	-	-	-	-	1,3	3,3	3,5	16,8
	T	17	-	-	-	-	-	1	-	1	3	5	2	5
87 Senilidad	V	1,6	-	-	-	-	-	0,8	-	0,6	2,0	4,4	2,1	11,7
	M	12	-	-	-	-	-	-	-	-	-	-	1	11
	T	2,4	-	-	-	-	-	-	-	-	-	-	2,7	85,5
	M	62	-	-	-	-	-	-	-	-	-	-	3	59
	T	11,2	-	-	-	-	-	-	-	-	-	-	5,3	198,6
	T	74	-	-	-	-	-	-	-	-	-	-	4	70
	T	7,0	-	-	-	-	-	-	-	-	-	-	4,2	164,4

## I.10(Cont.). CAUSAS DE MUERTE POR EDAD Y SEXO

ASTURIAS 2014

(Lista reducida 102 grupos. Cifras absolutas, tasas específicas por cien mil habitantes. V = varones, M = mujeres, T = total)

CAUSA DE MUERTE		TOTAL	N.E.	<1	1-4	5-14	15-24	25-34	35-44	45-54	55-64	65-74	75-84	85+
88 Muerte súbita infantil	V	1	-	1	-	-	-	-	-	-	-	-	-	-
		0,2	-	30,1	-	-	-	-	-	-	-	-	-	-
	M	1	-	1	-	-	-	-	-	-	-	-	-	-
	T	2	-	2	-	-	-	-	-	-	-	-	-	-
		0,2	-	31,4	-	-	-	-	-	-	-	-	-	-
		0,2	-	30,7	-	-	-	-	-	-	-	-	-	-
89 Resto de síntomas, signos y hallazgos anormales clínicos y de laboratorio, no clasificados en otra parte	V	12	-	-	-	-	-	-	-	1	1	1	1	8
		2,4	-	-	-	-	-	-	-	1,2	1,4	1,9	2,7	62,2
	M	18	-	-	-	-	-	-	-	-	-	-	4	14
	T	3,3	-	-	-	-	-	-	-	-	-	-	7,1	47,1
		30	-	-	-	-	-	-	-	1	1	1	5	22
		2,8	-	-	-	-	-	-	-	0,6	0,7	0,9	5,3	51,7
V01-Y89 Causas externas de morbilidad y mortalidad	V	311	-	-	2	1	9	16	37	52	36	45	65	48
		61,2	-	-	12,5	2,5	22,1	25,2	43,1	63,4	48,9	86,4	172,4	373,1
	M	209	-	1	3	3	1	8	14	11	15	21	43	89
	T	37,7	-	31,4	19,6	7,9	2,6	12,9	16,6	13,0	18,9	34,3	76,1	299,6
		520	-	1	5	4	10	24	51	63	51	66	108	137
		49,0	-	15,4	16,0	5,1	12,5	19,1	29,9	37,8	33,3	58,3	114,7	321,8
90 Accidentes de tráfico de vehículos de motor	V	38	-	-	-	-	3	1	6	9	3	4	8	4
		7,5	-	-	-	-	7,4	1,6	7,0	11,0	4,1	7,7	21,2	31,1
	M	10	-	-	-	1	-	-	1	2	1	2	2	1
	T	1,8	-	-	-	2,6	-	-	1,2	2,4	1,3	3,3	3,5	3,4
		48	-	-	-	1	3	1	7	11	4	6	10	5
		4,5	-	-	-	1,3	3,8	0,8	4,1	6,6	2,6	5,3	10,6	11,7
91 Otros accidentes de transporte	V	11	-	-	-	-	-	1	2	2	3	2	1	-
		2,2	-	-	-	-	-	1,6	2,3	2,4	4,1	3,8	2,7	-
	M	2	-	-	-	-	-	1	-	-	-	1	-	-
	T	0,4	-	-	-	-	-	1,6	-	-	-	1,6	-	-
		13	-	-	-	-	-	2	2	2	3	3	1	-
		1,2	-	-	-	-	-	1,6	1,2	1,2	2,0	2,6	1,1	-
92 Caídas accidentales	V	87	-	-	-	-	1	1	2	5	8	14	30	26
		17,1	-	-	-	-	2,5	1,6	2,3	6,1	10,9	26,9	79,6	202,1
	M	111	-	-	-	-	-	-	1	-	4	8	26	72
	T	20,0	-	-	-	-	-	1,2	-	5,0	13,1	46,0	242,4	
		198	-	-	-	1	1	3	5	12	22	56	98	
		18,6	-	-	-	-	1,3	0,8	1,8	3,0	7,8	19,4	59,5	230,2
93 Ahogamiento, sumersión y sofocación accidentales	V	17	-	-	-	-	-	1	2	4	1	3	4	2
		3,3	-	-	-	-	-	1,6	2,3	4,9	1,4	5,8	10,6	15,5
	M	14	-	-	-	-	-	-	-	1	-	3	5	5
	T	2,5	-	-	-	-	-	-	-	1,2	-	4,9	8,9	16,8
		31	-	-	-	-	-	1	2	5	1	6	9	7
		2,9	-	-	-	-	-	0,8	1,2	3,0	0,7	5,3	9,6	16,4
94 Accidentes por fuego, humo y sustancias calientes	V	7	-	-	1	1	-	1	-	2	-	2	-	-
		1,4	-	-	6,2	2,5	-	1,6	-	2,4	-	3,8	-	-
	M	7	-	-	2	-	-	-	3	-	1	-	1	-
	T	1,3	-	-	13,1	-	-	-	3,6	-	1,3	-	1,8	-
		14	-	-	3	1	-	1	3	2	1	2	1	-
		1,3	-	-	9,6	1,3	-	0,8	1,8	1,2	0,7	1,8	1,1	-
95 Envenenamiento accidental por psicofármacos y drogas de abuso	V	18	-	-	-	-	-	1	6	3	4	3	1	-
		3,5	-	-	-	-	-	1,6	7,0	3,7	5,4	5,8	2,7	-
	M	13	-	-	-	-	-	1	-	6	-	1	3	2
	T	2,3	-	-	-	-	-	1,6	-	7,1	-	1,6	5,3	6,7
		31	-	-	-	-	-	2	6	9	4	4	4	2
		2,9	-	-	-	-	-	1,6	3,5	5,4	2,6	3,5	4,2	4,7
96 Otros envenenamientos accidentales	V	3	-	-	-	1	-	-	-	1	-	1	-	-
		0,6	-	-	-	2,5	-	-	-	1,2	-	1,9	-	-
	M	1	-	-	-	-	-	-	-	-	1	-	-	-
	T	0,2	-	-	-	-	-	-	-	-	1,3	-	-	-
		4	-	-	-	-	1	-	-	1	1	1	-	-
		0,4	-	-	-	-	1,3	-	-	0,6	0,7	0,9	-	-
97 Otros accidentes	V	11	-	-	-	-	-	2	1	2	1	-	3	2
		2,2	-	-	-	-	-	3,2	1,2	2,4	1,4	-	8,0	15,5
	M	2	-	-	1	-	-	-	-	-	-	-	1	-
	T	0,4	-	-	6,5	-	-	-	-	-	-	-	1,8	-
		13	-	-	1	-	-	2	1	2	1	-	4	2
		1,2	-	-	3,2	-	-	1,6	0,6	1,2	0,7	-	4,2	4,7
98 Suicidio y lesiones autoinfligidas	V	108	-	-	-	4	6	17	22	15	13	17	14	
		21,3	-	-	-	9,8	9,5	19,8	26,8	20,4	25,0	45,1	108,8	
	M	41	-	-	-	1	5	9	2	7	5	4	8	
	T	7,4	-	-	-	2,6	8,0	10,7	2,4	8,8	8,2	7,1	26,9	
		149	-	-	-	5	11	26	24	22	18	21	22	
		14,0	-	-	-	6,3	8,8	15,3	14,4	14,4	15,9	22,3	51,7	
99 Agresiones (homicidio)	V	3	-	-	1	-	-	-	-	1	-	1	-	-
		0,6	-	-	6,2	-	-	-	-	1,2	-	1,9	-	-
	M	5	-	1	-	2	-	-	-	-	-	1	-	1
	T	0,9	-	31,4	-	5,2	-	-	-	-	-	1,6	-	3,4
		8	-	1	1	2	-	-	-	1	-	2	-	1
		0,8	-	15,4	3,2	2,5	-	-	-	0,6	-	1,8	-	2,3

## I.10(Cont.). CAUSAS DE MUERTE POR EDAD Y SEXO

ASTURIAS 2014

(Lista reducida 102 grupos. Cifras absolutas, tasas específicas por cien mil habitantes. V = varones, M = mujeres, T = total)

CAUSA DE MUERTE	TOTAL	N.E.	≤1	1-4	5-14	15-24	25-34	35-44	45-54	55-64	65-74	75-84	85+
100 Eventos de intención no determinada	V	4	-	-	-	-	-	1	1	1	1	-	-
		0,8	-	-	-	-	-	1,6	1,2	1,2	1,4	-	-
	M	2	-	-	-	-	-	1	-	-	1	-	-
		0,4	-	-	-	-	-	1,6	-	-	1,3	-	-
	T	6	-	-	-	-	2	1	1	2	-	-	
		0,6	-	-	-	-	1,6	0,6	0,6	1,3	-	-	
101 Complicaciones de la atención médica y quirúrgica	V	1	-	-	-	-	-	-	-	-	1	-	-
		0,2	-	-	-	-	-	-	-	-	1,9	-	-
	M	1	-	-	-	-	-	-	-	-	-	1	-
		0,2	-	-	-	-	-	-	-	-	-	1,8	-
	T	2	-	-	-	-	-	-	-	-	1	1	
		0,2	-	-	-	-	-	-	-	-	0,9	1,1	
102 Otras causas externas y sus efectos tardíos	V	3	-	-	-	-	1	-	-	-	1	1	-
		0,6	-	-	-	-	1,6	-	-	-	1,9	2,7	-
	M	-	-	-	-	-	-	-	-	-	-	-	-
		-	-	-	-	-	-	-	-	-	-	-	-
	T	3	-	-	-	-	1	-	-	-	1	1	
		0,3	-	-	-	-	0,8	-	-	-	0,9	1,1	

## I.11. CAUSAS DE MUERTE POR SEXO

ASTURIAS 2014

(Lista reducida 102 grupos. Cifras absolutas, tasas específicas por 100.000, tasas estandarizadas por población Española, Europea y Mundial por 100.000, años potenciales de vida perdidos, tasa de APVP, % APVP, media APVP, tasas estandarizadas APVP por población Europea)

CAUSA DE MUERTE		Nº	Tasa 0/0000	T. STD. ESPAÑA	T. STD. EUROPA	T. STD. MUNDIAL	APVP	TASA APVP	% APVP	MEDIA APVP	T. STD. APVP
Total	V	6351	1250,4	953,6	648,1	410,2	19416,0	4485,2	100,0	11,5	3648,6
	M	6462	1166,8	833,1	352,9	218,9	10087,5	2298,6	100,0	12,8	1928,6
	T	12813	1206,8	886,0	481,1	303,8	29503,5	3384,4	100,0	11,9	2768,4
A00-B99, R75, U049 Ciertas enfermedades infecciosas y parasitarias	V	87	17,1	13,9	10,2	7,1	694,5	160,4	3,6	16,2	124,3
	M	80	14,4	10,4	4,3	2,5	131,5	30,0	1,3	18,8	23,1
	T	167	15,7	12,1	7,1	4,7	826,0	94,8	2,8	16,5	73,0
1 Enfermedades infecciosas intestinales	V	12	2,4	1,8	1,1	0,7	32,0	7,4	0,2	16,0	5,6
	M	11	2,0	1,3	0,4	0,2	-	-	-	-	-
	T	23	2,2	1,5	0,7	0,4	32,0	3,7	0,1	16,0	2,8
2 Tuberculosis y sus efectos tardíos	V	9	1,8	1,3	1,0	0,6	48,0	11,1	0,2	12,0	8,3
	M	3	0,5	0,5	0,3	0,2	26,5	6,0	0,3	26,5	4,9
	T	12	1,1	0,9	0,6	0,4	74,5	8,5	0,3	14,9	6,5
3 Enfermedad meningocócica	V	-	-	-	-	-	-	-	-	-	-
	M	-	-	-	-	-	-	-	-	-	-
	T	-	-	-	-	-	-	-	-	-	-
4 Septicemia	V	26	5,1	3,9	2,7	1,7	80,0	18,5	0,4	10,0	13,8
	M	46	8,3	5,9	2,4	1,3	39,5	9,0	0,4	13,2	6,6
	T	72	6,8	4,9	2,6	1,5	119,5	13,7	0,4	10,9	10,1
5 Hepatitis vírica	V	16	3,2	2,8	2,3	1,8	244,5	56,5	1,3	18,8	44,2
	M	7	1,3	0,9	0,3	0,2	-	-	-	-	-
	T	23	2,2	1,8	1,3	1,0	244,5	28,0	0,8	18,8	21,9
6 SIDA	V	15	3,0	2,7	2,3	1,8	274,5	63,4	1,4	21,1	50,0
	M	3	0,5	0,5	0,5	0,4	65,5	14,9	0,6	21,8	11,6
	T	18	1,7	1,6	1,3	1,1	340,0	39,0	1,2	21,3	30,6
7 VIH+ (portador, evidencias de laboratorio del VIH, ...)	V	-	-	-	-	-	-	-	-	-	-
	M	-	-	-	-	-	-	-	-	-	-
	T	-	-	-	-	-	-	-	-	-	-
8 Resto de enfermedades infecciosas y parasitarias y sus efectos tardíos	V	9	1,8	1,3	0,8	0,5	15,5	3,6	0,1	5,2	2,4
	M	10	1,8	1,2	0,4	0,2	-	-	-	-	-
	T	19	1,8	1,3	0,6	0,4	15,5	1,8	0,1	5,2	1,2
C00-C48 Tumores	V	2116	416,6	324,5	235,3	153,5	7468,5	1725,3	38,5	9,7	1325,1
	M	1432	258,6	197,4	113,3	75,9	5350,0	1219,1	53,0	11,8	932,0
	T	3548	334,2	257,2	165,6	109,8	12818,5	1470,5	43,4	10,4	1120,7
9 Tumor maligno del labio, de la cavidad bucal y de la faringe	V	78	15,4	12,2	10,1	7,1	460,0	106,3	2,4	9,2	78,0
	M	20	3,6	3,0	2,0	1,4	168,5	38,4	1,7	18,7	29,8
	T	98	9,2	7,4	5,7	4,1	628,5	72,1	2,1	10,7	52,8
10 Tumor maligno del esófago	V	51	10,0	7,9	6,1	4,1	217,0	50,1	1,1	9,0	36,9
	M	10	1,8	1,4	0,9	0,6	12,5	2,8	0,1	4,2	1,7
	T	61	5,7	4,5	3,2	2,2	229,5	26,3	0,8	8,5	18,7
11 Tumor maligno del estómago	V	96	18,9	14,6	10,1	6,3	254,0	58,7	1,3	10,6	44,3
	M	69	12,5	9,3	4,7	2,9	142,0	32,4	1,4	10,1	23,2
	T	165	15,5	11,8	7,0	4,4	396,0	45,4	1,3	10,4	33,4
12 Tumor maligno del colon	V	221	43,5	33,3	22,9	14,4	451,0	104,2	2,3	8,1	77,0
	M	151	27,3	20,2	10,1	6,4	375,0	85,5	3,7	11,0	61,9
	T	372	35,0	26,3	15,5	9,8	826,0	94,8	2,8	9,2	69,0
13 Tumor maligno del recto, de la porción rectosigmoide y del ano	V	105	20,7	16,3	11,9	7,9	415,0	95,9	2,1	11,5	76,6
	M	49	8,8	6,7	3,7	2,4	167,5	38,2	1,7	12,9	29,2
	T	154	14,5	11,3	7,3	4,9	582,5	66,8	2,0	11,9	52,4
14 Tumor maligno del hígado y vías biliares intrahepáticas	V	98	19,3	15,1	11,4	7,5	390,5	90,2	2,0	8,7	67,4
	M	45	8,1	5,9	2,9	1,7	79,0	18,0	0,8	9,9	12,5
	T	143	13,5	10,3	6,7	4,3	469,5	53,9	1,6	8,9	39,1
15 Tumor maligno del páncreas	V	86	16,9	13,4	10,4	7,0	360,0	83,2	1,9	9,5	63,3
	M	109	19,7	14,7	7,5	4,8	193,0	44,0	1,9	9,7	32,0
	T	195	18,4	14,1	8,9	5,9	553,0	63,4	1,9	9,5	47,2
16 Otros tumores malignos digestivos	V	27	5,3	4,1	2,9	1,8	72,5	16,7	0,4	8,1	12,1
	M	50	9,0	6,6	3,2	2,0	68,5	15,6	0,7	7,6	10,8
	T	77	7,3	5,4	3,1	1,9	141,0	16,2	0,5	7,8	11,4
17 Tumor maligno de la laringe	V	33	6,5	5,1	4,0	2,7	195,5	45,2	1,0	10,3	34,4
	M	4	0,7	0,6	0,5	0,4	18,0	4,1	0,2	9,0	2,6
	T	37	3,5	2,8	2,1	1,4	213,5	24,5	0,7	10,2	18,1
18 Tumor maligno de la tráquea, de los bronquios y del pulmón	V	574	113,0	89,1	68,3	45,9	2487,0	574,5	12,8	9,1	426,0
	M	143	25,8	20,9	15,7	11,2	1117,5	254,6	11,1	12,3	188,6
	T	717	67,5	53,5	38,9	26,8	3604,5	413,5	12,2	9,9	303,2
19 Otros tumores malignos respiratorios e intratorácicos	V	13	2,6	2,0	1,5	1,0	49,5	11,4	0,3	9,9	8,6
	M	4	0,7	0,6	0,4	0,3	30,0	6,8	0,3	15,0	5,3
	T	17	1,6	1,3	0,9	0,6	79,5	9,1	0,3	11,4	6,9
20 Tumores malignos del hueso y cartilagos articulares	V	5	1,0	1,0	1,0	0,9	125,0	28,9	0,6	31,3	35,5
	M	1	0,2	0,1	0,1	0,1	0,5	0,1	0,0	0,5	0,1
	T	6	0,6	0,5	0,5	0,5	125,5	14,4	0,4	25,1	18,0
21 Melanoma maligno de la piel	V	17	3,3	2,7	1,9	1,2	56,5	13,1	0,3	11,3	9,9
	M	20	3,6	2,8	1,6	1,1	98,0	22,3	1,0	16,3	17,2
	T	37	3,5	2,7	1,7	1,2	154,5	17,7	0,5	14,0	13,6

## I.11 (Cont.). CAUSAS DE MUERTE POR SEXO

ASTURIAS 2014

(Lista reducida 102 grupos. Cifras absolutas, tasas específicas por 100.000, tasas estandarizadas por población Española, Europea y Mundial por 100.000, años potenciales de vida perdidos, tasa de APVP, % APVP, media APVP, tasas estandarizadas APVP por población Europea)

CAUSA DE MUERTE		Nº	Tasa 0/0000	T. STD. ESPAÑA	T. STD. EUROPA	T. STD. MUNDIAL	APVP	TASA APVP	% APVP	MEDIA APVP	T. STD. APVP
22 Otros tumores de la piel y tejidos blandos	V	25	4,9	4,0	2,9	2,1	201,5	46,5	1,0	22,4	40,4
	M	21	3,8	2,8	1,6	1,1	65,0	14,8	0,6	8,1	9,6
	T	46	4,3	3,4	2,2	1,6	266,5	30,6	0,9	15,7	25,2
23 Tumor maligno de la mama	V	1	0,2	0,1	0,1	0,0	-	-	-	-	-
	M	199	35,9	28,4	18,3	12,8	1095,0	249,5	10,9	12,4	186,6
	T	200	18,8	14,8	10,0	6,9	1095,0	125,6	3,7	12,4	94,9
24 Tumor maligno del cuello del útero	V	-	-	-	-	-	-	-	-	-	-
	M	23	4,2	3,3	2,2	1,5	159,0	36,2	1,6	15,9	27,1
	T	23	2,2	1,7	1,2	0,8	159,0	18,2	0,5	15,9	13,8
25 Tumor maligno de otras partes del útero	V	-	-	-	-	-	-	-	-	-	-
	M	56	10,1	7,6	4,2	2,7	129,5	29,5	1,3	10,0	20,5
	T	56	5,3	4,0	2,4	1,5	129,5	14,9	0,4	10,0	10,6
26 Tumor maligno del ovario	V	-	-	-	-	-	-	-	-	-	-
	M	64	11,6	9,4	6,8	4,8	393,0	89,6	3,9	10,9	65,5
	T	64	6,0	4,9	3,6	2,5	393,0	45,1	1,3	10,9	33,4
27 Otros tumores malignos de órganos genitales femeninos	V	-	-	-	-	-	-	-	-	-	-
	M	29	5,2	3,8	1,6	0,9	6,5	1,5	0,1	6,5	0,9
	T	29	2,7	2,0	0,9	0,5	6,5	0,7	0,0	6,5	0,5
28 Tumor maligno de la próstata	V	181	35,6	26,4	16,5	9,4	121,0	28,0	0,6	5,5	19,6
	M	-	-	-	-	-	-	-	-	-	-
	T	181	17,0	12,4	6,4	3,8	121,0	13,9	0,4	5,5	9,4
29 Otros tumores malignos de órganos genitales masculinos	V	5	1,0	0,8	0,6	0,4	33,0	7,6	0,2	16,5	5,7
	M	-	-	-	-	-	-	-	-	-	-
	T	5	0,5	0,4	0,3	0,2	33,0	3,8	0,1	16,5	2,9
30 Tumor maligno del riñón, excepto pelvis renal	V	60	11,8	9,4	6,9	4,5	219,5	50,7	1,1	10,5	39,2
	M	27	4,9	3,6	1,7	1,1	65,5	14,9	0,6	9,4	10,9
	T	87	8,2	6,4	4,0	2,6	285,0	32,7	1,0	10,2	24,8
31 Tumor maligno de la vejiga	V	132	26,0	19,6	12,7	7,7	241,5	55,8	1,2	7,8	40,8
	M	38	6,9	4,9	1,9	1,1	43,0	9,8	0,4	10,8	7,6
	T	170	16,0	11,8	6,4	4,0	284,5	32,6	1,0	8,1	23,6
32 Otros tumores malignos de las vías urinarias	V	9	1,8	1,4	1,1	0,8	56,5	13,1	0,3	11,3	9,8
	M	2	0,4	0,3	0,1	0,1	-	-	-	-	-
	T	11	1,0	0,8	0,6	0,4	56,5	6,5	0,2	11,3	4,9
33 Tumor maligno del encéfalo	V	41	8,1	6,7	5,4	3,8	360,5	83,3	1,9	14,4	65,8
	M	42	7,6	6,1	4,4	3,4	308,0	70,2	3,1	14,0	71,9
	T	83	7,8	6,4	4,8	3,5	668,5	76,7	2,3	14,2	68,2
34 Otros tumores malignos neurológicos y endocrinos	V	8	1,6	1,3	1,1	0,8	47,5	11,0	0,2	15,8	12,3
	M	17	3,1	2,5	1,9	1,3	106,5	24,3	1,1	9,7	17,3
	T	25	2,4	1,9	1,5	1,1	154,0	17,7	0,5	11,0	15,0
35 Tumor maligno de los sitios mal definidos, secundarios y de sitios no especificados	V	65	12,8	9,8	6,7	4,3	193,5	44,7	1,0	8,4	32,7
	M	54	9,8	7,1	3,2	2,0	111,5	25,4	1,1	15,9	19,4
	T	119	11,2	8,4	4,7	3,0	305,0	35,0	1,0	10,2	25,7
36 Otros tumores malignos del tejido linfático, de los órganos hematopoyéticos y de tejidos afines (excepto leucemia)	V	90	17,7	13,5	9,0	5,5	181,5	41,9	0,9	9,6	31,3
	M	96	17,3	13,0	6,7	4,1	168,5	38,4	1,7	8,9	27,0
	T	186	17,5	13,2	7,6	4,7	350,0	40,1	1,2	9,2	29,3
37 Leucemia	V	56	11,0	8,7	6,1	4,1	187,0	43,2	1,0	11,7	41,5
	M	40	7,2	5,6	3,3	2,5	207,5	47,3	2,1	16,0	49,2
	T	96	9,0	7,0	4,5	3,1	394,5	45,3	1,3	13,6	45,1
38 Tumores in situ	V	-	-	-	-	-	-	-	-	-	-
	M	-	-	-	-	-	-	-	-	-	-
	T	-	-	-	-	-	-	-	-	-	-
39 Tumores benignos	V	10	2,0	1,4	0,8	0,5	19,0	4,4	0,1	9,5	3,4
	M	12	2,2	1,6	0,9	0,5	21,5	4,9	0,2	7,2	3,7
	T	22	2,1	1,5	0,8	0,5	40,5	4,6	0,1	8,1	3,5
40 Síndrome Mielodiplástico	V	17	3,3	2,6	1,6	1,0	40,5	9,4	0,2	13,5	7,1
	M	19	3,4	2,3	0,8	0,4	-	-	-	-	-
	T	36	3,4	2,4	1,2	0,7	40,5	4,6	0,1	13,5	3,5
41 Otros tumores de comportamiento incierto o desconocido	V	12	2,4	1,8	1,1	0,7	32,5	7,5	0,2	10,8	5,7
	M	18	3,3	2,2	0,7	0,3	-	-	-	-	-
	T	30	2,8	2,0	0,9	0,5	32,5	3,7	0,1	10,8	2,8
D50-D89 Enfermedades de la sangre y de los órganos hematopoyéticos, y ciertos trastornos que afectan al mecanismo de la inmunidad	V	18	3,5	2,7	1,8	1,0	50,0	11,6	0,3	25,0	9,2
	M	30	5,4	3,6	1,0	0,5	-	-	-	-	-
	T	48	4,5	3,2	1,4	0,8	50,0	5,7	0,2	25,0	4,6
42 Enfermedades de la sangre y de los órganos hematopoyéticos	V	17	3,3	2,6	1,7	1,0	50,0	11,6	0,3	25,0	9,2
	M	28	5,1	3,4	0,9	0,5	-	-	-	-	-
	T	45	4,2	3,0	1,3	0,7	50,0	5,7	0,2	25,0	4,6
43 Ciertos trastornos que afectan al mecanismo de la inmunidad	V	1	0,2	0,1	0,1	0,0	-	-	-	-	-
	M	2	0,4	0,3	0,1	0,0	-	-	-	-	-
	T	3	0,3	0,2	0,1	0,0	-	-	-	-	-
E00-E90 Enfermedades endocrinas, nutricionales y metabólicas	V	134	26,4	19,6	12,2	7,0	223,0	51,5	1,1	12,4	39,1
	M	222	40,1	28,2	11,1	6,9	246,5	56,2	2,4	13,0	51,2
	T	356	33,5	24,0	11,6	6,9	469,5	53,9	1,6	12,7	44,8

## I.11 (Cont.). CAUSAS DE MUERTE POR SEXO

ASTURIAS 2014

(Lista reducida 102 grupos. Cifras absolutas, tasas específicas por 100.000, tasas estandarizadas por población Española, Europea y Mundial por 100.000, años potenciales de vida perdidos, tasa de APVP, % APVP, media APVP, tasas estandarizadas APVP por población Europea)

CAUSA DE MUERTE		Nº	Tasa 0/0000	T. STD. ESPAÑA	T. STD. EUROPA	T. STD. MUNDIAL	APVP	TASA APVP	% APVP	MEDIA APVP	T. STD. APVP
44 Diabetes mellitus	V	115	22,6	16,8	10,4	6,0	145,0	33,5	0,7	10,4	25,1
	M	177	32,0	22,2	7,8	4,4	130,0	29,6	1,3	13,0	23,9
	T	292	27,5	19,5	9,0	5,1	275,0	31,5	0,9	11,5	24,2
45 Otras enfermedades endocrinas, nutricionales y metabólicas	V	19	3,7	2,8	1,8	1,1	78,0	18,0	0,4	19,5	14,0
	M	45	8,1	6,0	3,2	2,5	116,5	26,5	1,2	12,9	27,3
	T	64	6,0	4,5	2,5	1,8	194,5	22,3	0,7	15,0	20,6
F00-F99 Trastornos mentales y del comportamiento	V	275	54,1	38,9	22,6	12,2	180,0	41,6	0,9	10,0	31,8
	M	497	89,7	60,9	19,0	9,9	70,5	16,1	0,7	7,8	11,5
	T	772	72,7	50,0	20,6	11,0	250,5	28,7	0,8	9,3	21,5
46 Trastornos mentales orgánicos senil y presenil	V	251	49,4	35,1	19,7	10,2	15,0	3,5	0,1	2,5	2,2
	M	486	87,8	59,3	18,1	9,3	25,5	5,8	0,3	5,1	3,6
	T	737	69,4	47,4	18,8	9,7	40,5	4,6	0,1	3,7	3,0
47 Trastornos mentales debidos al abuso de alcohol	V	13	2,6	2,0	1,6	1,1	84,5	19,5	0,4	12,1	15,0
	M	2	0,4	0,4	0,3	0,3	40,0	9,1	0,4	20,0	7,3
	T	15	1,4	1,2	0,9	0,6	124,5	14,3	0,4	13,8	11,0
48 Trastornos mentales debidos al uso de drogas (drogodependencia, toxicomanía)	V	1	0,2	0,2	0,2	0,1	18,5	4,3	0,1	18,5	3,4
	M	-	-	-	-	-	-	-	-	-	-
	T	1	0,1	0,1	0,1	0,1	18,5	2,1	0,1	18,5	1,7
49 Otros trastornos mentales y del comportamiento	V	10	2,0	1,6	1,1	0,8	62,0	14,3	0,3	15,5	11,1
	M	9	1,6	1,2	0,6	0,4	5,0	1,1	0,0	2,5	0,6
	T	19	1,8	1,4	0,9	0,6	67,0	7,7	0,2	11,2	5,8
G00-H95 Enfermedades del sistema nervioso y de los órganos de los sentidos	V	232	45,7	34,1	21,4	12,6	341,5	78,9	1,8	10,3	73,2
	M	453	81,8	57,6	21,9	12,8	374,0	85,2	3,7	13,4	66,4
	T	685	64,5	46,2	22,0	12,9	715,5	82,1	2,4	11,7	69,9
50 Meningitis (otras en 003)	V	1	0,2	0,2	0,2	0,1	15,5	3,6	0,1	15,5	2,9
	M	-	-	-	-	-	-	-	-	-	-
	T	1	0,1	0,1	0,1	0,1	15,5	1,8	0,1	15,5	1,4
51 Enfermedad de Alzheimer	V	93	18,3	13,2	7,4	4,0	18,5	4,3	0,1	6,2	3,3
	M	284	51,3	35,0	11,0	5,6	7,0	1,6	0,1	3,5	0,9
	T	377	35,5	24,5	9,9	5,1	25,5	2,9	0,1	5,1	2,1
52 Otras enfermedades del sistema nervioso y de los órganos de los sentidos	V	138	27,2	20,7	13,8	8,6	307,5	71,0	1,6	10,6	67,0
	M	169	30,5	22,6	11,0	7,3	367,0	83,6	3,6	14,1	65,5
	T	307	28,9	21,6	12,1	7,7	674,5	77,4	2,3	12,3	66,4
I00-I99 Enfermedades del sistema circulatorio	V	1790	352,4	263,8	172,2	104,1	4004,5	925,1	20,6	10,4	703,9
	M	2279	411,5	285,3	101,2	56,2	1267,0	288,7	12,6	11,1	214,1
	T	4069	383,2	273,5	133,1	78,0	5271,5	604,7	17,9	10,6	452,7
53 Enfermedades cardiacas reumáticas crónicas	V	15	3,0	2,3	1,5	1,0	10,5	2,4	0,1	2,1	1,6
	M	38	6,9	4,9	1,9	1,1	9,5	2,2	0,1	3,2	1,2
	T	53	5,0	3,6	1,9	1,1	20,0	2,3	0,1	2,5	1,4
54 Enfermedades hipertensivas	V	109	21,5	15,6	9,5	5,3	136,0	31,4	0,7	11,3	22,8
	M	279	50,4	34,2	10,9	5,8	28,5	6,5	0,3	4,1	4,0
	T	388	36,5	25,2	10,7	5,8	164,5	18,9	0,6	8,7	13,1
55 Infarto agudo de miocardio	V	383	75,4	58,8	42,2	27,9	1779,0	411,0	9,2	12,4	321,6
	M	276	49,8	35,7	14,7	8,6	363,5	82,8	3,6	13,5	63,9
	T	659	62,1	46,6	27,2	17,5	2142,5	245,8	7,3	12,5	189,9
56 Otras enfermedades isquémicas del corazón	V	344	67,7	50,0	31,9	18,6	436,0	100,7	2,2	8,1	73,9
	M	357	64,5	44,0	14,1	7,5	100,0	22,8	1,0	16,7	17,7
	T	701	66,0	46,5	21,5	12,2	536,0	61,5	1,8	8,9	44,9
57 Insuficiencia cardiaca	V	168	33,1	24,1	14,4	8,1	183,0	42,3	0,9	9,2	31,6
	M	275	49,7	34,1	11,8	6,6	185,5	42,3	1,8	12,4	31,5
	T	443	41,7	29,1	12,9	7,2	368,5	42,3	1,2	10,5	31,6
58 Otras enfermedades del corazón	V	321	63,2	47,2	30,5	18,2	669,5	154,7	3,4	10,3	117,4
	M	441	79,6	55,5	20,1	11,2	191,5	43,6	1,9	8,3	31,8
	T	762	71,8	51,2	24,8	14,4	861,0	98,8	2,9	9,8	73,3
59 Enfermedades cerebrovasculares	V	363	71,5	52,9	33,4	19,7	624,5	144,3	3,2	9,9	106,8
	M	562	101,5	70,6	25,4	14,1	360,0	82,0	3,6	12,0	59,6
	T	925	87,1	61,8	29,1	16,7	984,5	112,9	3,3	10,6	82,6
60 Arteriosclerosis	V	13	2,6	1,9	1,1	0,6	-	-	-	-	-
	M	23	4,2	2,8	0,8	0,4	-	-	-	-	-
	T	36	3,4	2,3	0,9	0,5	-	-	-	-	-
61 Otras enfermedades de los vasos sanguíneos	V	74	14,6	11,1	7,6	4,7	166,0	38,3	0,9	7,5	28,1
	M	28	5,1	3,6	1,5	0,9	28,5	6,5	0,3	9,5	4,4
	T	102	9,6	7,1	4,1	2,6	194,5	22,3	0,7	7,8	15,9
J00-J99 Enfermedades del sistema respiratorio	V	825	162,4	118,4	70,3	39,2	828,0	191,3	4,3	9,6	143,5
	M	557	100,6	69,6	24,8	13,8	253,5	57,8	2,5	8,2	40,3
	T	1382	130,2	91,9	42,1	23,7	1081,5	124,1	3,7	9,2	90,9
62 Influenza (gripe) (incluye gripe aviar y gripe A)	V	8	1,6	1,3	0,8	0,6	58,0	13,4	0,3	14,5	10,1
	M	9	1,6	1,2	0,6	0,4	17,0	3,9	0,2	8,5	2,6
	T	17	1,6	1,2	0,7	0,5	75,0	8,6	0,3	12,5	6,4
63 Neumonía	V	123	24,2	17,6	10,7	6,1	192,0	44,4	1,0	10,7	33,1
	M	94	17,0	11,7	3,9	2,1	11,5	2,6	0,1	11,5	1,8
	T	217	20,4	14,4	6,6	3,7	203,5	23,3	0,7	10,7	17,1



## I.11 (Cont.). CAUSAS DE MUERTE POR SEXO

ASTURIAS 2014

(Lista reducida 102 grupos. Cifras absolutas, tasas específicas por 100.000, tasas estandarizadas por población Española, Europea y Mundial por 100.000, años potenciales de vida perdidos, tasa de APVP, % APVP, media APVP, tasas estandarizadas APVP por población Europea)

CAUSA DE MUERTE	Nº	Tasa 0/0000	T. STD. ESPAÑA	T. STD. EUROPA	T. STD. MUNDIAL	APVP	TASA APVP	% APVP	MEDIA APVP	T. STD. APVP	
64 Enfermedades crónicas de las vías respiratorias inferiores (excepto Asma)	V	391	77,0	55,9	32,7	17,9	206,0	47,6	1,1	6,9	34,6
	M	80	14,4	10,1	4,0	2,3	42,5	9,7	0,4	6,1	5,9
	T	471	44,4	31,5	14,6	8,2	248,5	28,5	0,8	6,7	19,9
65 Asma	V	20	3,9	2,8	1,7	0,9	12,0	2,8	0,1	6,0	2,0
	M	66	11,9	8,4	3,2	1,9	61,5	14,0	0,6	8,8	9,9
	T	86	8,1	5,7	2,6	1,4	73,5	8,4	0,2	8,2	6,1
66 Insuficiencia respiratoria	V	11	2,2	1,5	0,9	0,5	0,5	0,1	0,0	0,5	0,1
	M	15	2,7	1,9	0,6	0,3	-	-	-	-	-
	T	26	2,4	1,7	0,7	0,4	0,5	0,1	0,0	0,5	-
67 Otras enfermedades del sistema respiratorio	V	272	53,6	39,2	23,5	13,3	359,5	83,0	1,9	11,6	63,6
	M	293	52,9	36,4	12,5	6,9	121,0	27,6	1,2	8,6	20,1
	T	565	53,2	37,4	16,9	9,5	480,5	55,1	1,6	10,7	41,4
<b>K00-K93 Enfermedades del sistema digestivo</b>	<b>V</b>	<b>308</b>	<b>60,6</b>	<b>47,2</b>	<b>34,0</b>	<b>22,1</b>	<b>1352,5</b>	<b>312,4</b>	<b>7,0</b>	<b>11,4</b>	<b>238,3</b>
	<b>M</b>	<b>278</b>	<b>50,2</b>	<b>36,1</b>	<b>15,9</b>	<b>9,5</b>	<b>393,0</b>	<b>89,6</b>	<b>3,9</b>	<b>10,3</b>	<b>64,2</b>
	<b>T</b>	<b>586</b>	<b>55,2</b>	<b>41,2</b>	<b>24,2</b>	<b>15,3</b>	<b>1745,5</b>	<b>200,2</b>	<b>5,9</b>	<b>11,1</b>	<b>149,2</b>
68 Úlcera de estómago, duodeno y yeyuno	V	9	1,8	1,3	0,8	0,4	-	-	-	-	-
	M	8	1,4	1,0	0,4	0,2	-	-	-	-	-
	T	17	1,6	1,1	0,5	0,3	-	-	-	-	-
69 Enteritis y colitis no infecciosas	V	6	1,2	1,0	0,8	0,6	68,0	15,7	0,4	17,0	12,5
	M	1	0,2	0,1	0,0	0,0	-	-	-	-	-
	T	7	0,7	0,5	0,4	0,3	68,0	7,8	0,2	17,0	6,1
70 Enfermedad vascular intestinal	V	37	7,3	5,4	3,2	1,9	63,5	14,7	0,3	9,1	11,5
	M	66	11,9	8,3	3,0	1,6	17,0	3,9	0,2	8,5	2,5
	T	103	9,7	6,9	3,2	1,8	80,5	9,2	0,3	8,9	6,9
71 Cirrosis y otras enfermedades crónicas del hígado	V	122	24,0	19,7	16,6	11,8	912,0	210,7	4,7	10,9	159,2
	M	36	6,5	5,2	3,6	2,5	233,5	53,2	2,3	13,7	39,5
	T	158	14,9	12,2	9,7	6,9	1145,5	131,4	3,9	11,3	97,8
72 Otras enfermedades del sistema digestivo	V	134	26,4	19,8	12,7	7,4	309,0	71,4	1,6	12,9	55,1
	M	167	30,2	21,4	8,9	5,2	142,5	32,5	1,4	7,5	22,2
	T	301	28,3	20,5	10,5	6,1	451,5	51,8	1,5	10,5	38,4
<b>L00-L99 Enfermedades de la piel y del tejido subcutáneo</b>	<b>V</b>	<b>6</b>	<b>1,2</b>	<b>0,9</b>	<b>0,5</b>	<b>0,3</b>	<b>-</b>	<b>-</b>	<b>-</b>	<b>-</b>	<b>-</b>
	<b>M</b>	<b>18</b>	<b>3,3</b>	<b>2,3</b>	<b>0,9</b>	<b>0,5</b>	<b>5,0</b>	<b>1,1</b>	<b>0,0</b>	<b>2,5</b>	<b>0,6</b>
	<b>T</b>	<b>24</b>	<b>2,3</b>	<b>1,6</b>	<b>0,7</b>	<b>0,4</b>	<b>5,0</b>	<b>0,6</b>	<b>0,0</b>	<b>2,5</b>	<b>0,3</b>
73 Enfermedades de la piel y del tejido subcutáneo	V	6	1,2	0,9	0,5	0,3	-	-	-	-	-
	M	18	3,3	2,3	0,9	0,5	5,0	1,1	0,0	2,5	0,6
	T	24	2,3	1,6	0,7	0,4	5,0	0,6	0,0	2,5	0,3
<b>M00-M99 Enfermedades del sistema osteomuscular y del tejido conjuntivo</b>	<b>V</b>	<b>44</b>	<b>8,7</b>	<b>6,2</b>	<b>3,5</b>	<b>1,8</b>	<b>24,5</b>	<b>5,7</b>	<b>0,1</b>	<b>8,2</b>	<b>4,1</b>
	<b>M</b>	<b>89</b>	<b>16,1</b>	<b>11,1</b>	<b>4,0</b>	<b>2,2</b>	<b>19,0</b>	<b>4,3</b>	<b>0,2</b>	<b>4,8</b>	<b>2,8</b>
	<b>T</b>	<b>133</b>	<b>12,5</b>	<b>8,7</b>	<b>3,8</b>	<b>2,1</b>	<b>43,5</b>	<b>5,0</b>	<b>0,1</b>	<b>6,2</b>	<b>3,4</b>
74 Artritis reumatoide y osteoartritis	V	8	1,6	1,1	0,6	0,3	1,5	0,3	0,0	1,5	0,2
	M	7	1,3	0,9	0,5	0,3	5,5	1,3	0,1	5,5	0,8
	T	15	1,4	1,0	0,5	0,3	7,0	0,8	0,0	3,5	0,5
75 Osteoporosis y fracturas patológicas	V	24	4,7	3,3	1,9	0,9	-	-	-	-	-
	M	61	11,0	7,4	2,3	1,2	-	-	-	-	-
	T	85	8,0	5,4	2,2	1,1	-	-	-	-	-
76 Otras enfermedades del sistema osteomuscular y del tejido conjuntivo	V	12	2,4	1,7	1,0	0,6	23,0	5,3	0,1	11,5	3,9
	M	21	3,8	2,8	1,3	0,8	13,5	3,1	0,1	4,5	2,0
	T	33	3,1	2,3	1,2	0,7	36,5	4,2	0,1	7,3	2,9
<b>N00-N99 Enfermedades del sistema genitourinario</b>	<b>V</b>	<b>158</b>	<b>31,1</b>	<b>22,8</b>	<b>14,0</b>	<b>8,2</b>	<b>164,5</b>	<b>38,0</b>	<b>0,8</b>	<b>11,0</b>	<b>45,3</b>
	<b>M</b>	<b>210</b>	<b>37,9</b>	<b>26,2</b>	<b>9,1</b>	<b>4,9</b>	<b>101,0</b>	<b>23,0</b>	<b>1,0</b>	<b>10,1</b>	<b>17,1</b>
	<b>T</b>	<b>368</b>	<b>34,7</b>	<b>24,4</b>	<b>11,1</b>	<b>6,3</b>	<b>265,5</b>	<b>30,5</b>	<b>0,9</b>	<b>10,6</b>	<b>31,5</b>
77 Enfermedades del riñón y del uréter	V	80	15,8	11,7	7,3	4,4	111,5	25,8	0,6	15,9	37,0
	M	109	19,7	13,6	4,9	2,7	83,5	19,0	0,8	11,9	14,1
	T	189	17,8	12,6	5,9	3,5	195,0	22,4	0,7	13,9	25,9
78 Enfermedades de los genitales masculinos	V	18	3,5	2,6	1,7	1,0	16,0	3,7	0,1	8,0	2,5
	M	-	-	-	-	-	-	-	-	-	-
	T	18	1,7	1,2	0,6	0,4	16,0	1,8	0,1	8,0	1,2
79 Enfermedades de los genitales femeninos y trastornos de la mama	V	-	-	-	-	-	-	-	-	-	-
	M	6	1,1	0,7	0,2	0,1	-	-	-	-	-
	T	6	0,6	0,4	0,2	0,1	-	-	-	-	-
80 Otras enfermedades del sistema genitourinario	V	60	11,8	8,5	5,0	2,8	37,0	8,5	0,2	6,2	5,8
	M	95	17,2	11,8	4,0	2,1	17,5	4,0	0,2	5,8	3,0
	T	155	14,6	10,1	4,4	2,4	54,5	6,3	0,2	6,1	4,3
<b>O00-O99 Embarazo, parto y puerperio</b>	<b>V</b>	<b>-</b>	<b>-</b>	<b>-</b>	<b>-</b>	<b>-</b>	<b>-</b>	<b>-</b>	<b>-</b>	<b>-</b>	<b>-</b>
	<b>M</b>	<b>-</b>	<b>-</b>	<b>-</b>	<b>-</b>	<b>-</b>	<b>-</b>	<b>-</b>	<b>-</b>	<b>-</b>	<b>-</b>
	<b>T</b>	<b>-</b>	<b>-</b>	<b>-</b>	<b>-</b>	<b>-</b>	<b>-</b>	<b>-</b>	<b>-</b>	<b>-</b>	<b>-</b>
81 Embarazo, parto y puerperio	V	-	-	-	-	-	-	-	-	-	-
	M	-	-	-	-	-	-	-	-	-	-
	T	-	-	-	-	-	-	-	-	-	-
<b>P00-P96 Ciertas afecciones originadas en el periodo perinatal</b>	<b>V</b>	<b>5</b>	<b>1,0</b>	<b>1,3</b>	<b>2,1</b>	<b>3,1</b>	<b>-</b>	<b>-</b>	<b>-</b>	<b>-</b>	<b>-</b>
	<b>M</b>	<b>4</b>	<b>0,7</b>	<b>1,0</b>	<b>1,7</b>	<b>2,6</b>	<b>65,5</b>	<b>14,9</b>	<b>0,6</b>	<b>65,5</b>	<b>30,0</b>
	<b>T</b>	<b>9</b>	<b>0,8</b>	<b>1,2</b>	<b>1,9</b>	<b>2,9</b>	<b>65,5</b>	<b>7,5</b>	<b>0,2</b>	<b>65,5</b>	<b>14,6</b>

## I.11 (Cont.). CAUSAS DE MUERTE POR SEXO

ASTURIAS 2014

(Lista reducida 102 grupos. Cifras absolutas, tasas específicas por 100.000, tasas estandarizadas por población Española, Europea y Mundial por 100.000, años potenciales de vida perdidos, tasa de APVP, % APVP, media APVP, tasas estandarizadas APVP por población Europea)

CAUSA DE MUERTE		Nº	Tasa 0/0000	T. STD. ESPAÑA	T. STD. EUROPA	T. STD. MUNDIAL	APVP	TASA APVP	% APVP	MEDIA APVP	T. STD. APVP
82	Ciertas afecciones originadas en el período perinatal	V	5	1,0	1,3	2,1	3,1	-	-	-	-
		M	4	0,7	1,0	1,7	2,6	65,5	14,9	0,6	65,5
		T	9	0,8	1,2	1,9	2,9	65,5	7,5	0,2	65,5
Q00-Q99	Malformaciones congénitas, deformidades y anomalías cromosómicas	V	10	2,0	1,8	1,7	1,6	110,5	25,5	0,6	15,8
		M	13	2,3	2,3	2,4	2,5	213,0	48,5	2,1	26,6
		T	23	2,2	2,1	2,0	2,1	323,5	37,1	1,1	21,6
83	Malformaciones congénitas del sistema nervioso	V	-	-	-	-	-	-	-	-	-
		M	1	0,2	0,3	0,4	0,5	62,5	14,2	0,6	62,5
		T	1	0,1	0,1	0,2	0,2	62,5	7,2	0,2	62,5
84	Malformaciones congénitas del sistema circulatorio	V	4	0,8	0,8	0,8	0,9	44,0	10,2	0,2	22,0
		M	3	0,5	0,4	0,3	0,2	2,5	0,6	0,0	2,5
		T	7	0,7	0,6	0,6	0,6	46,5	5,3	0,2	15,5
85	Otras malformaciones congénitas, deformidades y anomalías cromosómicas	V	6	1,2	1,0	0,9	0,7	66,5	15,4	0,3	13,3
		M	9	1,6	1,6	1,7	1,8	148,0	33,7	1,5	24,7
		T	15	1,4	1,3	1,3	1,2	214,5	24,6	0,7	19,5
R00-R99(-R75)	Síntomas, signos y hallazgos anormales clínicos y de laboratorio, no clasificados en otra parte	V	32	6,3	4,8	3,6	2,7	103,5	23,9	0,5	14,8
		M	91	16,4	11,2	3,8	2,5	15,5	3,5	0,2	5,2
		T	123	11,6	8,1	3,9	2,7	119,0	13,7	0,4	11,9
86	Paro cardíaco, muerte sin asistencia y otra causa desconocida de mortalidad	V	7	1,4	1,2	1,1	0,9	76,0	17,6	0,4	19,0
		M	10	1,8	1,3	0,7	0,4	15,5	3,5	0,2	5,2
		T	17	1,6	1,3	0,9	0,7	91,5	10,5	0,3	13,1
87	Senilidad	V	12	2,4	1,6	0,9	0,5	-	-	-	-
		M	62	11,2	7,4	2,1	1,1	-	-	-	-
		T	74	7,0	4,7	1,8	0,9	-	-	-	-
88	Muerte súbita infantil	V	1	0,2	0,3	0,4	0,6	-	-	-	-
		M	1	0,2	0,3	0,4	0,7	-	-	-	-
		T	2	0,2	0,3	0,4	0,6	-	-	-	-
89	Resto de síntomas, signos y hallazgos anormales clínicos y de laboratorio, no clasificados en otra parte	V	12	2,4	1,7	1,1	0,7	27,5	6,4	0,1	9,2
		M	18	3,3	2,2	0,6	0,3	-	-	-	-
		T	30	2,8	1,9	0,8	0,5	27,5	3,2	0,1	9,2
V01-Y89	Causas externas de morbilidad y mortalidad	V	311	61,2	52,8	42,8	33,7	3870,5	894,1	19,9	21,9
		M	209	37,7	30,0	18,5	15,5	1582,5	360,6	15,7	25,1
		T	520	49,0	40,9	29,9	24,2	5453,0	625,5	18,5	22,7
90	Accidentes de tráfico de vehículos de motor	V	38	7,5	6,7	5,6	4,7	594,0	137,2	3,1	24,8
		M	10	1,8	1,6	1,3	1,2	148,5	33,8	1,5	29,7
		T	48	4,5	4,1	3,3	2,9	742,5	85,2	2,5	25,6
91	Otros accidentes de transporte	V	11	2,2	1,9	1,7	1,4	179,0	41,4	0,9	17,9
		M	2	0,4	0,4	0,4	0,4	44,5	10,1	0,4	44,5
		T	13	1,2	1,1	1,0	0,9	223,5	25,6	0,8	20,3
92	Caidas accidentales	V	87	17,1	13,2	9,1	5,9	347,0	80,2	1,8	14,5
		M	111	20,0	13,9	5,1	3,0	73,5	16,7	0,7	8,2
		T	198	18,6	13,5	7,0	4,4	420,5	48,2	1,4	12,7
93	Ahogamiento, sumersión y sofocación accidentales	V	17	3,3	2,9	2,2	1,6	190,0	43,9	1,0	19,0
		M	14	2,5	1,9	1,0	0,6	24,5	5,6	0,2	24,5
		T	31	2,9	2,4	1,6	1,1	214,5	24,6	0,7	19,5
94	Accidentes por fuego, humo y sustancias calientes	V	7	1,4	1,4	1,6	1,9	220,5	50,9	1,1	31,5
		M	7	1,3	1,4	1,6	1,9	241,0	54,9	2,4	40,2
		T	14	1,3	1,4	1,6	1,8	461,5	52,9	1,6	35,5
95	Envenenamiento accidental por psicofármacos y drogas de abuso	V	18	3,5	3,3	2,7	2,2	323,0	74,6	1,7	20,2
		M	13	2,3	2,1	1,5	1,2	170,5	38,9	1,7	24,4
		T	31	2,9	2,7	2,1	1,7	493,5	56,6	1,7	21,5
96	Otros envenenamientos accidentales	V	3	0,6	0,6	0,7	0,7	75,5	17,4	0,4	25,2
		M	1	0,2	0,1	0,1	0,1	6,5	1,5	0,1	6,5
		T	4	0,4	0,4	0,4	0,4	82,0	9,4	0,3	20,5
97	Otros accidentes	V	11	2,2	1,8	1,4	1,1	160,0	37,0	0,8	26,7
		M	2	0,4	0,4	0,5	0,7	67,5	15,4	0,7	67,5
		T	13	1,2	1,1	0,9	0,9	227,5	26,1	0,8	32,5
98	Suicidio y lesiones autoinfligidas	V	108	21,3	18,8	15,8	12,4	1561,5	360,7	8,0	22,6
		M	41	7,4	6,6	5,3	4,4	641,0	146,1	6,4	22,9
		T	149	14,0	12,4	10,2	8,2	2202,5	252,7	7,5	22,7
99	Agresiones (homicidio)	V	3	0,6	0,6	0,7	0,8	87,5	20,2	0,5	29,2
		M	5	0,9	1,0	1,3	1,8	123,0	28,0	1,2	61,5
		T	8	0,8	0,8	1,0	1,3	210,5	24,1	0,7	42,1
100	Eventos de intención no determinada	V	4	0,8	0,8	0,7	0,6	97,0	22,4	0,5	24,3
		M	2	0,4	0,4	0,3	0,3	42,0	9,6	0,4	21,0
		T	6	0,6	0,6	0,5	0,4	139,0	15,9	0,5	23,2
101	Complicaciones de la atención médica y quirúrgica	V	1	0,2	0,2	0,1	0,1	-	-	-	-
		M	1	0,2	0,1	0,0	0,0	-	-	-	-
		T	2	0,2	0,1	0,1	0,1	-	-	-	-
102	Otras causas externas y sus efectos tardíos	V	3	0,6	0,5	0,4	0,3	35,5	8,2	0,2	35,5
		M	-	-	-	-	-	-	-	-	-
		T	3	0,3	0,3	0,2	0,1	35,5	4,1	0,1	35,5

# **MORTALIDAD INFANTIL**

## A. Nacimientos. Distribución por Áreas de Salud

Áreas	Nacidos Vivos	Nacidos Muertos	Total Nacimientos
I	265	3	268
II	141	0	141
III	987	6	993
IV	2287	12	2299
V	1953	15	1968
VI	275	1	276
VII	287	3	290
VIII	405	1	406
<b>Total</b>	<b>6600</b>	<b>41</b>	<b>6641</b>

## B. Defunciones en menores de 1 año. Distribución por edad y por sexo

	Varones	Mujeres	Total
Nacidos muertos (muertes fetales tardías)	20	21	41
Nacidos vivos, muertos antes de 1 año (Mortalidad infantil)			
Menores de 24 horas .....	2	2	4
1 - 6 días .....	2	2	4
7 - 27 días .....	3	2	5
28 días - 1 año .....	0	2	2
<b>Total</b>	<b>7</b>	<b>8</b>	<b>15</b>

## C. Defunciones en menores de 1 año. Distribución por Áreas de Salud

	Áreas								Total
	I	II	III	IV	V	VI	VII	VIII	
A. Recién nacidos muertos	3	-	6	12	15	1	3	1	41
B. Nacidos vivos, muertos antes de 1 año									
Menores de 24 horas	1		2			1			4
1 - 6 días					3	1			4
7 - 27 días			1	2				2	5
28 días - 1 año				1				1	2
<b>Total</b>	<b>1</b>		<b>3</b>	<b>3</b>	<b>3</b>	<b>2</b>		<b>3</b>	<b>15</b>

## D. Tasas de mortalidad en menores de 1 año

### D.1.- Mortalidad en menores de 1 año. Distribución por sexos y subgrupos

	Varones	Mujeres	Total
Tasa de mortalidad fetal tardía	5,8	6,5	6,2
Tasa de mortalidad perinatal	7,0	7,8	7,4
Tasa de mortalidad neonatal	2,1	1,9	2,0
Tasa de mortalidad neonatal precoz	1,2	1,3	1,2
Tasa de mortalidad neonatal tardía	0,9	0,6	0,8
Tasa de mortalidad postneonatal	0,0	0,6	0,3
Tasa de mortalidad infantil	2,1	2,5	2,3

Tasas de mortalidad por 1000 nacidos vivos, excepto la tasa de mortalidad perinatal y de mortalidad fetal tardía que se expresan por 1000 nacidos

### D.2.- Mortalidad en menores de 1 año. Distribución por Áreas de Salud

	T.M.F.T (1)	T.M.PER (2)	T.M.N (3)	T.M.P.N (4)	T.M.I (5)
Área I	11,2	14,9	3,8	-	3,8
Área II	-	-	-	-	-
Área III	6,0	8,1	3,0	-	3,0
Área IV	5,2	5,2	0,9	0,4	1,3
Área V	7,6	9,1	1,5	-	1,5
Área VI	3,6	10,9	7,3	-	7,3
Área VII	10,3	10,3	-	-	-
Área VIII	2,5	2,5	4,9	2,5	7,4
Total	6,2	7,4	2,0	0,3	2,3

- (1) Tasa de mortalidad fetal tardía
- (2) Tasa de mortalidad perinatal
- (3) Tasa de mortalidad neonatal
- (4) Tasa de mortalidad postneonatal
- (5) Tasa de mortalidad infantil

## E. Mortalidad infantil. Causas de muerte

(Grandes grupos CIE 10<sup>a</sup> revisión)

		<u>Casos Totales</u>	<u>%</u>	<u>Tasas x 100.000 hab.*</u>	<u>Tasas x 1.000 nacidos vivos</u>
I	E. infecciosas y parasitarias	-	-	-	-
II	Tumores	-	-	-	-
III	E. sangre /hematopoyéticos /inmunidad	-	-	-	-
IV	E. endocrinas, nutricionales y metabólicas	1	6,7	15,4	0,2
V	Trastornos mentales	-	-	-	-
VI-VIII	E. del s. Nervioso /órg. de los sentidos	1	6,7	15,4	0,2
IX	E. del sistema circulatorio	-	-	-	-
X	E. del sistema respiratorio	-	-	-	-
XI	E. del sistema digestivo	-	-	-	-
XII	E. de la piel y del tejido subcutáneo	-	-	-	-
XIII	E. del s. osteomuscular / conjuntivo	-	-	-	-
XIV	E. del sistema genitourinario	-	-	-	-
XV	Embarazo, parto y puerperio	-	-	-	-
XVI	Afecciones perinatales	8	53,3	123,0	1,2
XVII	Anomalías congénitas / cromosómicas	2	13,3	30,7	0,3
XVIII	Causas mal definidas	2	13,3	30,7	0,3
XX	Causas externas	1	6,7	15,4	0,2
	<b>Total</b>	<b>15</b>	<b>100,0</b>	<b>230,6</b>	<b>2,3</b>

\* Población según padrón de menores de un año

## F. Mortalidad infantil. Causas de muerte por edad. Cifras absolutas

(Lista detallada CIE 10<sup>a</sup> revisión)

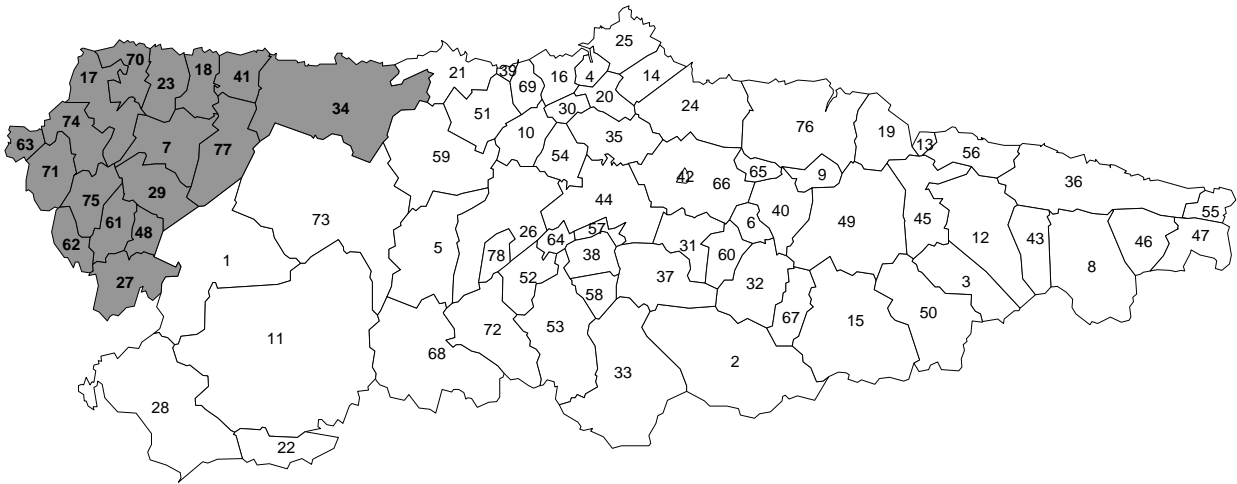
<u>Código</u>	<u>Causa</u>	<u>&lt; 24 horas</u>	<u>1 - 6 días</u>	<u>7 - 27 días</u>	<u>28 días - 1 año</u>
E713	Trastornos del metabolismo de los ácidos grasos	-	1	-	-
G120	Atrofia muscular espinal infantil, tipo I [Werdnig-Hoffman]	-	-	-	1
P000	Feto y recién nacido afectados por trastornos hipertensivos de la madre	-	1	-	-
P008	Feto y recién nacido afectados por otras afecciones maternas	-	1	-	-
P021	Feto y recién nacido afectados por otras formas de desprendimiento y de hemorragia placentarios	1	-	-	-
P027	Feto y recién nacido afectados por corioamnionitis	-	-	1	-
P352	Infecciones congénitas por virus del herpes simple	-	-	1	-
P368	Sepsis del recién nacido debida a otras bacterias	-	-	1	-
P77	Enterocolitis necrotizante del feto y del recién nacido	-	1	1	-
Q213	Tetralogía de Fallot	1	-	-	-
Q743	Artrogriposis múltiple congénita	1	-	-	-
R950	Síndrome de la muerte súbita infantil, con mención de autopsia	1	-	-	-
R959	Síndrome de la muerte súbita infantil, sin mención de autopsia	-	-	-	1
Y040	Agresión con fuerza corporal, en vivienda	-	-	1	-
	<b>Total</b>	<b>4</b>	<b>4</b>	<b>5</b>	<b>2</b>

## **PARTE II**





# AREA SANITARIA I



## MUNICIPIOS

7	Boal	34	Valdés	70	Tapia de Casariego
17	Castropol	41	Navia	71	Taramundi
18	Coaña	48	Pesoz	74	Vegadeo
23	Franco, El	61	S. Martín de Oscos	75	Villanueva de Oscos
27	Grandas de Salime	62	Sta. Eulalia de Oscos	77	Villayón
29	Illano	63	S. Tirso de Abres		

## II.1.1. MORTALIDAD GENERAL ÁREA I 2014

	<u>N. Absoluto</u>	<u>Tasa 0/00</u>	<u>T.std. Mundial</u>	<u>T.std. Europea</u>	<u>IME</u>
VARONES	357	15,4	4,3	6,6	98,5
MUJERES	379	15,6	2,3	3,7	104,8
<b>TOTAL</b>	<b>736</b>	<b>15,5</b>	<b>3,2</b>	<b>5,0</b>	<b>102,5</b>

## II.1.2. DISTRIBUCIÓN POR EDAD Y SEXO ÁREA I 2014

(Números absolutos, porcentajes y tasas específicas por mil)

Grupo edad	VARONES			MUJERES			TOTAL		
	<u>Nº</u>	<u>%</u>	<u>Tasa 0/00</u>	<u>Nº</u>	<u>%</u>	<u>Tasa 0/00</u>	<u>Nº</u>	<u>%</u>	<u>Tasa 0/00</u>
N.E.	-	-	-	-	-	-	-	-	-
<1	1	0,3	7,7	-	-	-	1	0,1	3,9
1 - 4	-	-	-	1	0,3	1,8	1	0,1	0,9
5 - 14	-	-	-	-	-	-	-	-	-
15 - 24	1	0,3	0,6	-	-	-	1	0,1	0,3
25 - 34	2	0,6	0,7	1	0,3	0,4	3	0,4	0,6
35 - 44	4	1,1	1,2	4	1,1	1,3	8	1,1	1,2
45 - 54	19	5,3	5,1	4	1,1	1,1	23	3,1	3,1
55 - 64	28	7,8	8,0	15	4,0	4,7	43	5,8	6,5
65 - 74	68	19,0	24,3	23	6,1	7,5	91	12,4	15,5
75 - 84	104	29,1	47,0	101	26,6	31,8	205	27,9	38,0
85+	130	36,4	162,1	230	60,7	131,1	360	48,9	140,8

## II.1.3. PRIMERAS CAUSAS DE MORTALIDAD POR GRUPOS DE EDAD Y SEXO

### ÁREA I 2014

(Lista reducida 102 grupos. Valores absolutos y porcentajes por grupos de edad)

#### Varones

G. Edad	1ª Causa		2ª Causa		3ª Causa	
	Enfermedad	Nº %	Enfermedad	Nº %	Enfermedad	Nº %
5-14						
15-39	Otros accidentes	1 33,3	Accidentes de tráfico de vehículos de motor	1 33,3	Otras enfermedades del sistema respiratorio	1 33,3
40-64	Infarto agudo de miocardio	9 17,6	Tumor maligno de la tráquea, de los bronquios y del pulmón	4 7,8	Enfermedades cerebrovasculares	3 5,9
65+	Tumor maligno de la tráquea, de los bronquios y del pulmón	26 8,6	Otras enfermedades isquémicas del corazón	23 7,6	Otras enfermedades del corazón	22 7,3

#### Mujeres

G. Edad	1ª Causa		2ª Causa		3ª Causa	
	Enfermedad	Nº %	Enfermedad	Nº %	Enfermedad	Nº %
5-14						
15-39	Suicidio y lesiones autoinfligidas	2 66,7	Tumor maligno de la mama	1 33,3		
40-64	Tumor maligno de la mama	4 19,0	Tumor maligno de la tráquea, de los bronquios y del pulmón	2 9,5	Tumor maligno del colon	1 4,8
65+	Enfermedades cerebrovasculares	45 12,7	Otras enfermedades del corazón	32 9,0	Enfermedades hipertensivas	29 8,2

#### Total

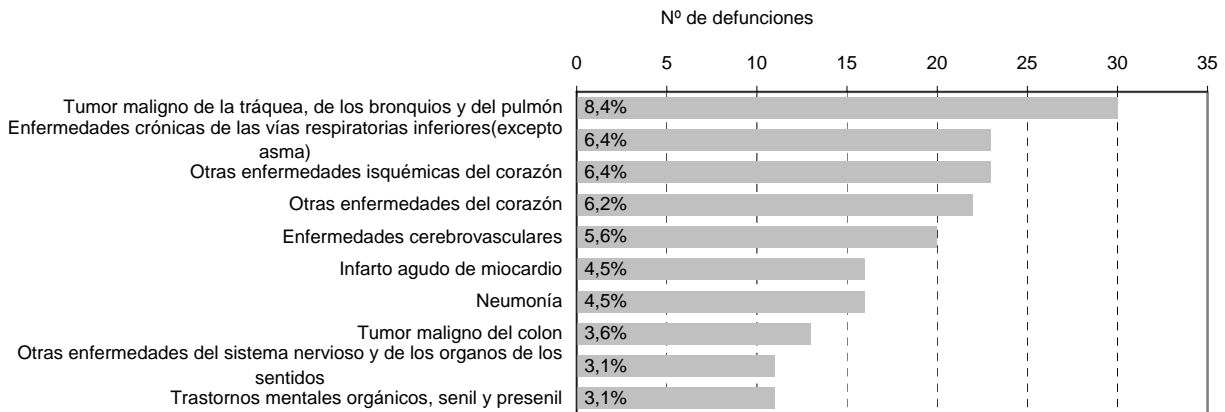
G. Edad	1ª Causa		2ª Causa		3ª Causa	
	Enfermedad	Nº %	Enfermedad	Nº %	Enfermedad	Nº %
5-14						
15-39	Suicidio y lesiones autoinfligidas	2 33,3	Otros accidentes	1 16,7	Accidentes de tráfico de vehículos de motor	1 16,7
40-64	Infarto agudo de miocardio	10 13,9	Tumor maligno de la tráquea, de los bronquios y del pulmón	6 8,3	Tumor maligno de la mama	4 5,6
65+	Enfermedades cerebrovasculares	62 9,5	Otras enfermedades del corazón	54 8,2	Trastornos mentales orgánicos, senil y presenil	39 5,9

## II.1.4.DIEZ PRIMERAS CAUSAS DE MORTALIDAD

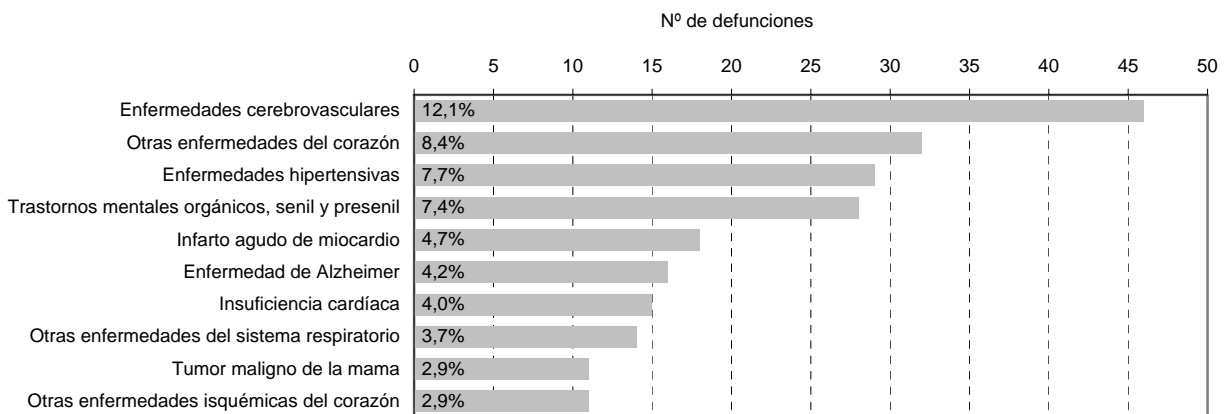
### ÁREA I 2014

(Lista reducida 102 grupos. Valores absolutos y porcentajes sobre total de mortalidad)

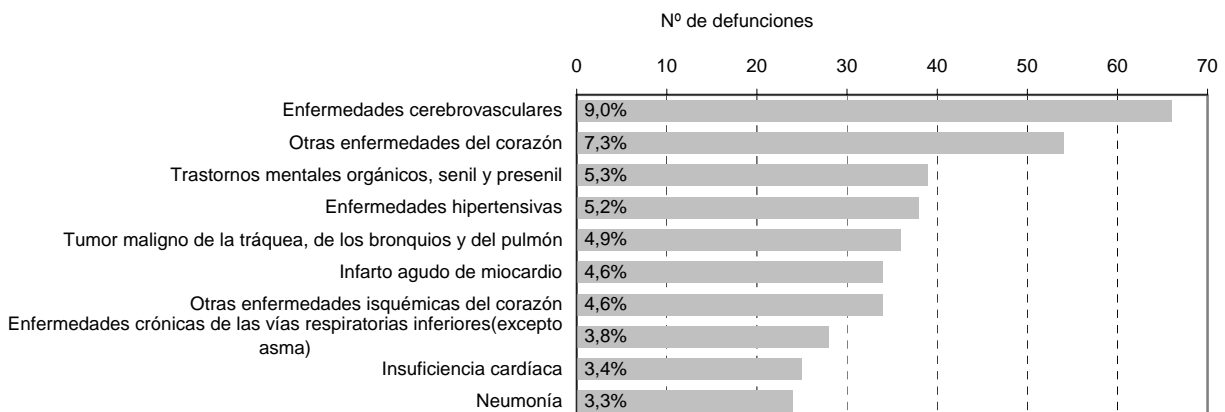
#### Varones



#### Mujeres

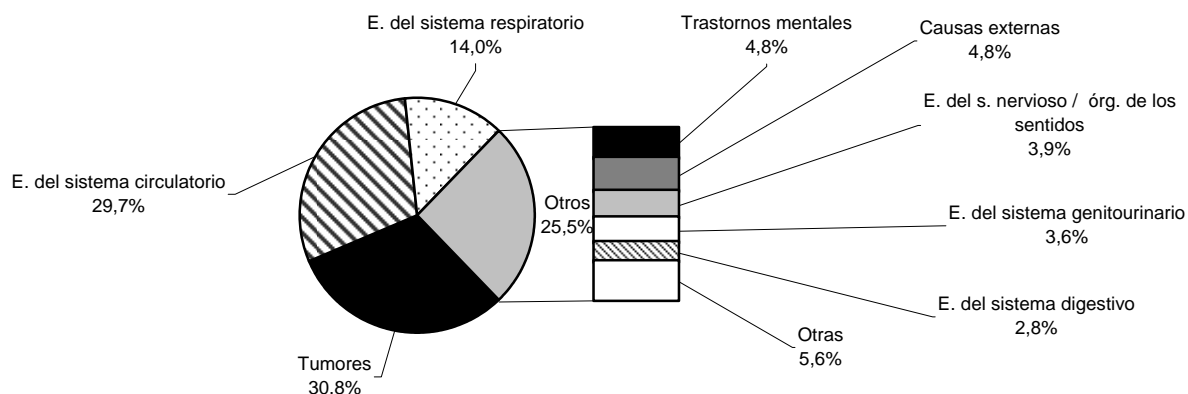


#### Total

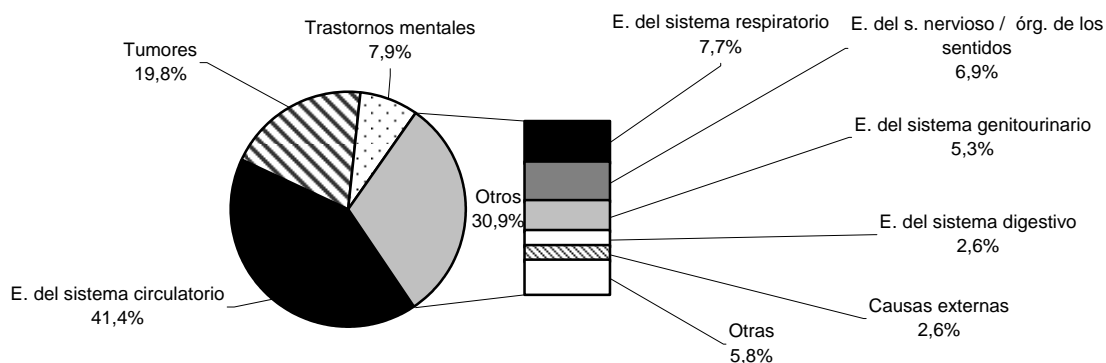


## II.1.5. PRIMERAS CAUSAS DE MUERTE POR GRANDES GRUPOS DE ENFERMEDAD ÁREA I 2014

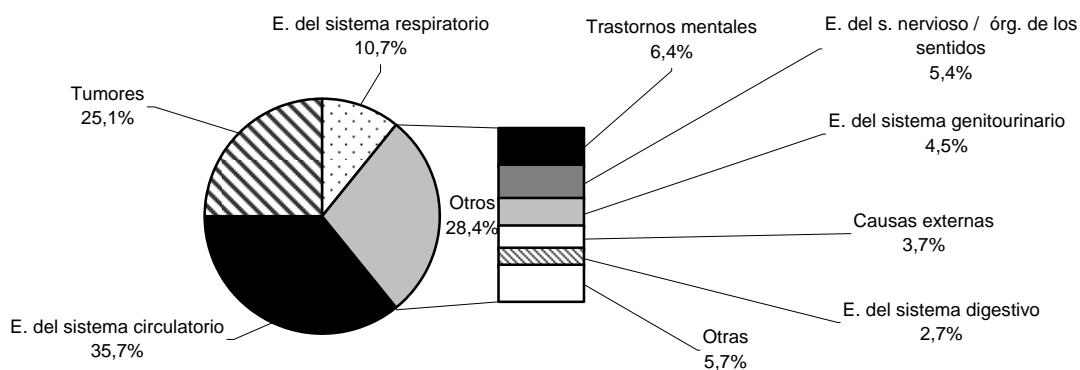
### Varones



### Mujeres



### Total



## II.1.6.MORTALIDAD POR GRANDES GRUPOS DE ENFERMEDADES

### ÁREA I 2014

(Cifras absolutas, porcentajes sobre total fallecidos, distribución por grupos de edad)

#### TOTAL

GRUPO		TOTAL	N.E.	<1	1-4	5-14	15-24	25-34	35-44	45-54	55-64	65-74	75-84	85+	
Totales		Nº	736	-	1	1	-	1	3	8	23	43	91	205	360
I	E. infecciosas y parasitarias	Nº	6	-	-	-	-	-	-	-	1	1	2	2	
		%	0,8	-	-	-	-	-	-	-	2,3	1,1	1,0	0,6	
II	Tumores	Nº	185	-	-	-	-	-	3	6	24	49	50	53	
		%	25,1	-	-	-	-	-	37,5	26,1	55,8	53,8	24,4	14,7	
III	E. sangre /hematopoyéticos /inmunidad	Nº	4	-	-	-	-	-	-	-	-	-	-	4	
		%	0,5	-	-	-	-	-	-	-	-	-	-	1,1	
IV	E. endocrinas, nutricionales y metabólicas	Nº	16	-	-	-	-	-	-	-	-	2	4	10	
		%	2,2	-	-	-	-	-	-	-	-	2,2	2,0	2,8	
V	Trastornos mentales	Nº	47	-	-	-	-	-	-	-	1	2	14	30	
		%	6,4	-	-	-	-	-	-	-	2,3	2,2	6,8	8,3	
VI-VIII	E. del s. Nervioso /órg. de los sentidos	Nº	40	-	-	-	-	-	-	1	1	3	13	22	
		%	5,4	-	-	-	-	-	-	4,3	2,3	3,3	6,3	6,1	
IX	E. del sistema circulatorio	Nº	263	-	-	-	-	-	2	5	10	21	67	158	
		%	35,7	-	-	-	-	-	25,0	21,7	23,3	23,1	32,7	43,9	
X	E. del sistema respiratorio	Nº	79	-	-	-	-	1	1	1	3	3	32	38	
		%	10,7	-	-	-	-	33,3	12,5	4,3	7,0	3,3	15,6	10,6	
XI	E. del sistema digestivo	Nº	20	-	-	-	-	-	-	3	2	1	6	8	
		%	2,7	-	-	-	-	-	-	13,0	4,7	1,1	2,9	2,2	
XII	E. de la piel y del tejido subcutáneo	Nº	-	-	-	-	-	-	-	-	-	-	-	-	
		%	-	-	-	-	-	-	-	-	-	-	-	-	
XIII	E. del s. osteomuscular / conjuntivo	Nº	8	-	-	-	-	-	-	-	-	-	1	7	
		%	1,1	-	-	-	-	-	-	-	-	-	0,5	1,9	
XIV	E. del sistema genitourinario	Nº	33	-	-	-	-	-	-	1	1	2	10	19	
		%	4,5	-	-	-	-	-	-	4,3	2,3	2,2	4,9	5,3	
XV	Embarazo, parto y puerperio	Nº	-	-	-	-	-	-	-	-	-	-	-	-	
		%	-	-	-	-	-	-	-	-	-	-	-	-	
XVI	Afecciones perinatales	Nº	1	-	-	1	-	-	-	-	-	-	-	-	
		%	0,1	-	-	100,0	-	-	-	-	-	-	-	-	
XVII	Anomalías congénitas / cromosómicas	Nº	2	-	-	-	-	-	1	-	-	1	-	-	
		%	0,3	-	-	-	-	-	12,5	-	-	1,1	-	-	
XVIII	Causas mal definidas	Nº	5	-	1	-	-	-	-	-	-	-	1	3	
		%	0,7	-	100,0	-	-	-	-	-	-	-	0,5	0,8	
XX	Causas externas	Nº	27	-	-	-	1	2	1	6	-	6	5	6	
		%	3,7	-	-	-	100,0	66,7	12,5	26,1	-	6,6	2,4	1,7	

## II.1.6(Cont.).MORTALIDAD POR GRANDES GRUPOS DE ENFERMEDADES

### ÁREA I 2014

(Cifras absolutas, porcentajes sobre varones fallecidos, distribución por grupos de edad)

#### VARONES

GRUPO		TOTAL	N.E.	<1	1-4	5-14	15-24	25-34	35-44	45-54	55-64	65-74	75-84	85+	
<b>Totales</b>		Nº	357	-	1	-	-	1	2	4	19	28	68	104	130
I	E. infecciosas y parasitarias	Nº	5	-	-	-	-	-	-	-	-	1	1	1	2
		%	1,4	-	-	-	-	-	-	-	-	3,6	1,5	1,0	1,5
II	Tumores	Nº	110	-	-	-	-	-	-	4	13	37	29	27	
		%	30,8	-	-	-	-	-	-	21,1	46,4	54,4	27,9	20,8	
III	E. sangre /hematopoyéticos /inmunidad	Nº	1	-	-	-	-	-	-	-	-	-	-	-	1
		%	0,3	-	-	-	-	-	-	-	-	-	-	-	0,8
IV	E. endocrinas, nutricionales y metabólicas	Nº	8	-	-	-	-	-	-	-	-	-	2	2	4
		%	2,2	-	-	-	-	-	-	-	-	-	2,9	1,9	3,1
V	Trastornos mentales	Nº	17	-	-	-	-	-	-	-	-	1	1	6	9
		%	4,8	-	-	-	-	-	-	-	-	3,6	1,5	5,8	6,9
VI-VIII	E. del s. Nervioso /órg. de los sentidos	Nº	14	-	-	-	-	-	-	1	-	2	5	6	
		%	3,9	-	-	-	-	-	-	5,3	-	2,9	4,8	4,6	
IX	E. del sistema circulatorio	Nº	106	-	-	-	-	-	2	5	8	15	28	48	
		%	29,7	-	-	-	-	-	50,0	26,3	28,6	22,1	26,9	36,9	
X	E. del sistema respiratorio	Nº	50	-	-	-	-	1	1	1	3	3	25	16	
		%	14,0	-	-	-	-	50,0	25,0	5,3	10,7	4,4	24,0	12,3	
XI	E. del sistema digestivo	Nº	10	-	-	-	-	-	-	3	1	1	2	3	
		%	2,8	-	-	-	-	-	-	15,8	3,6	1,5	1,9	2,3	
XII	E. de la piel y del tejido subcutáneo	Nº	-	-	-	-	-	-	-	-	-	-	-	-	
		%	-	-	-	-	-	-	-	-	-	-	-	-	
XIII	E. del s. osteomuscular / conjuntivo	Nº	2	-	-	-	-	-	-	-	-	-	-	-	2
		%	0,6	-	-	-	-	-	-	-	-	-	-	-	1,5
XIV	E. del sistema genitourinario	Nº	13	-	-	-	-	-	-	-	1	2	3	7	
		%	3,6	-	-	-	-	-	-	-	3,6	2,9	2,9	5,4	
XV	Embarazo, parto y puerperio	Nº	-	-	-	-	-	-	-	-	-	-	-	-	
		%	-	-	-	-	-	-	-	-	-	-	-	-	
XVI	Afecciones perinatales	Nº	-	-	-	-	-	-	-	-	-	-	-	-	
		%	-	-	-	-	-	-	-	-	-	-	-	-	
XVII	Anomalías congénitas / cromosómicas	Nº	1	-	-	-	-	-	1	-	-	-	-	-	
		%	0,3	-	-	-	-	-	25,0	-	-	-	-	-	
XVIII	Causas mal definidas	Nº	3	-	1	-	-	-	-	-	-	-	-	1	1
		%	0,8	-	100,0	-	-	-	-	-	-	-	-	1,0	0,8
XX	Causas externas	Nº	17	-	-	-	1	1	-	5	-	4	2	4	
		%	4,8	-	-	-	100,0	50,0	-	26,3	-	5,9	1,9	3,1	



## II.1.6(Cont.).MORTALIDAD POR GRANDES GRUPOS DE ENFERMEDADES

### ÁREA I 2014

(Cifras absolutas, porcentajes sobre mujeres fallecidas, distribución por grupos de edad)

#### MUJERES

GRUPO		TOTAL	N.E.	<1	1-4	5-14	15-24	25-34	35-44	45-54	55-64	65-74	75-84	85+	
<b>Totales</b>		Nº	379	-	-	1	-	-	1	4	4	15	23	101	230
I	E. infecciosas y parasitarias	Nº	1	-	-	-	-	-	-	-	-	-	-	1	-
		%	0,3	-	-	-	-	-	-	-	-	-	-	1,0	-
II	Tumores	Nº	75	-	-	-	-	-	3	2	11	12	21	26	
		%	19,8	-	-	-	-	-	75,0	50,0	73,3	52,2	20,8	11,3	
III	E. sangre /hematopoyéticos /inmunidad	Nº	3	-	-	-	-	-	-	-	-	-	-	3	
		%	0,8	-	-	-	-	-	-	-	-	-	-	1,3	
IV	E. endocrinas, nutricionales y metabólicas	Nº	8	-	-	-	-	-	-	-	-	-	2	6	
		%	2,1	-	-	-	-	-	-	-	-	-	2,0	2,6	
V	Trastornos mentales	Nº	30	-	-	-	-	-	-	-	-	1	8	21	
		%	7,9	-	-	-	-	-	-	-	-	4,3	7,9	9,1	
VI-VIII	E. del s. Nervioso /órg. de los sentidos	Nº	26	-	-	-	-	-	-	-	1	1	8	16	
		%	6,9	-	-	-	-	-	-	-	6,7	4,3	7,9	7,0	
IX	E. del sistema circulatorio	Nº	157	-	-	-	-	-	-	-	2	6	39	110	
		%	41,4	-	-	-	-	-	-	-	13,3	26,1	38,6	47,8	
X	E. del sistema respiratorio	Nº	29	-	-	-	-	-	-	-	-	-	7	22	
		%	7,7	-	-	-	-	-	-	-	-	-	6,9	9,6	
XI	E. del sistema digestivo	Nº	10	-	-	-	-	-	-	-	1	-	4	5	
		%	2,6	-	-	-	-	-	-	-	6,7	-	4,0	2,2	
XII	E. de la piel y del tejido subcutáneo	Nº	-	-	-	-	-	-	-	-	-	-	-	-	
		%	-	-	-	-	-	-	-	-	-	-	-	-	
XIII	E. del s. osteomuscular / conjuntivo	Nº	6	-	-	-	-	-	-	-	-	-	1	5	
		%	1,6	-	-	-	-	-	-	-	-	-	1,0	2,2	
XIV	E. del sistema genitourinario	Nº	20	-	-	-	-	-	-	1	-	-	7	12	
		%	5,3	-	-	-	-	-	-	25,0	-	-	6,9	5,2	
XV	Embarazo, parto y puerperio	Nº	-	-	-	-	-	-	-	-	-	-	-	-	
		%	-	-	-	-	-	-	-	-	-	-	-	-	
XVI	Afecciones perinatales	Nº	1	-	-	1	-	-	-	-	-	-	-	-	
		%	0,3	-	-	100,0	-	-	-	-	-	-	-	-	
XVII	Anomalías congénitas / cromosómicas	Nº	1	-	-	-	-	-	-	-	-	1	-	-	
		%	0,3	-	-	-	-	-	-	-	-	4,3	-	-	
XVIII	Causas mal definidas	Nº	2	-	-	-	-	-	-	-	-	-	-	2	
		%	0,5	-	-	-	-	-	-	-	-	-	-	0,9	
XX	Causas externas	Nº	10	-	-	-	-	1	1	1	-	2	3	2	
		%	2,6	-	-	-	-	100,0	25,0	25,0	-	8,7	3,0	0,9	

## II.1.7.MORTALIDAD POR GRANDES GRUPOS DE ENFERMEDADES

### ÁREA I 2014

(Tasas específicas por 100.000, distribución por grupos de edad)

#### TOTAL

GRUPO	TOTAL	N.E.	<1	1-4	5-14	15-24	25-34	35-44	45-54	55-64	65-74	75-84	85+
<b>Totales</b>	<b>1551,2</b>	-	<b>390,6</b>	<b>88,4</b>	-	<b>28,6</b>	<b>57,9</b>	<b>121,4</b>	<b>313,6</b>	<b>645,3</b>	<b>1547,4</b>	<b>3801,2</b>	<b>14084,5</b>
I E. infecciosas y parasitarias	12,6	-	-	-	-	-	-	-	-	15,0	17,0	37,1	78,2
II Tumores	389,9	-	-	-	-	-	-	45,5	81,8	360,1	833,2	927,1	2073,6
III E. sangre / hematopoyéticos / inmunidad	8,4	-	-	-	-	-	-	-	-	-	-	-	156,5
IV E. endocrinas, nutricionales y metabólicas	33,7	-	-	-	-	-	-	-	-	-	34,0	74,2	391,2
V Trastornos mentales	99,1	-	-	-	-	-	-	-	-	15,0	34,0	259,6	1173,7
VI-VIII E. del s. Nervioso / órg. de los sentidos	84,3	-	-	-	-	-	-	-	13,6	15,0	51,0	241,1	860,7
IX E. del sistema circulatorio	554,3	-	-	-	-	-	-	30,3	68,2	150,1	357,1	1242,4	6181,5
X E. del sistema respiratorio	166,5	-	-	-	-	-	19,3	15,2	13,6	45,0	51,0	593,4	1486,7
XI E. del sistema digestivo	42,2	-	-	-	-	-	-	-	40,9	30,0	17,0	111,3	313,0
XII E. de la piel y del tejido subcutáneo	-	-	-	-	-	-	-	-	-	-	-	-	-
XIII E. del s. osteomuscular / conjuntivo	16,9	-	-	-	-	-	-	-	-	-	-	18,5	273,9
XIV E. del sistema genitourinario	69,6	-	-	-	-	-	-	-	13,6	15,0	34,0	185,4	743,3
XV Embarazo, parto y puerperio	-	-	-	-	-	-	-	-	-	-	-	-	-
XVI Afecciones perinatales	2,1	-	-	88,4	-	-	-	-	-	-	-	-	-
XVII Anomalías congénitas / cromosómicas	4,2	-	-	-	-	-	-	15,2	-	-	17,0	-	-
XVIII Causas mal definidas	10,5	-	390,6	-	-	-	-	-	-	-	-	18,5	117,4
XX Causas externas	56,9	-	-	-	-	28,6	38,6	15,2	81,8	-	102,0	92,7	234,7

## II.1.7(Cont.).MORTALIDAD POR GRANDES GRUPOS DE ENFERMEDADES

### ÁREA I 2014

(Tasas específicas por 100.000, distribución por grupos de edad)

#### VARONES

GRUPO	TOTAL	N.E.	<1	1-4	5-14	15-24	25-34	35-44	45-54	55-64	65-74	75-84	85+
<b>Totales</b>	<b>1537,4</b>	-	769,2	-	-	57,0	72,6	117,4	508,2	804,6	2426,8	4699,5	16209,5
I E. infecciosas y parasitarias	21,5	-	-	-	-	-	-	-	-	28,7	35,7	45,2	249,4
II Tumores	473,7	-	-	-	-	-	-	-	107,0	373,6	1320,5	1310,4	3366,6
III E. sangre / hematopoyéticos / inmunidad	4,3	-	-	-	-	-	-	-	-	-	-	-	124,7
IV E. endocrinas, nutricionales y metabólicas	34,5	-	-	-	-	-	-	-	-	-	71,4	90,4	498,8
V Trastornos mentales	73,2	-	-	-	-	-	-	-	-	28,7	35,7	271,1	1122,2
VI-VIII E. del s. Nervioso / órg. de los sentidos	60,3	-	-	-	-	-	-	-	26,7	-	71,4	225,9	748,1
IX E. del sistema circulatorio	456,5	-	-	-	-	-	-	58,7	133,7	229,9	535,3	1265,3	5985,0
X E. del sistema respiratorio	215,3	-	-	-	-	-	36,3	29,3	26,7	86,2	107,1	1129,7	1995,0
XI E. del sistema digestivo	43,1	-	-	-	-	-	-	-	80,2	28,7	35,7	90,4	374,1
XII E. de la piel y del tejido subcutáneo	-	-	-	-	-	-	-	-	-	-	-	-	-
XIII E. del s. osteomuscular / conjuntivo	8,6	-	-	-	-	-	-	-	-	-	-	-	249,4
XIV E. del sistema genitourinario	56,0	-	-	-	-	-	-	-	-	28,7	71,4	135,6	872,8
XV Embarazo, parto y puerperio	-	-	-	-	-	-	-	-	-	-	-	-	-
XVI Afecciones perinatales	-	-	-	-	-	-	-	-	-	-	-	-	-
XVII Anomalías congénitas / cromosómicas	4,3	-	-	-	-	-	-	29,3	-	-	-	-	-
XVIII Causas mal definidas	12,9	-	769,2	-	-	-	-	-	-	-	-	45,2	124,7
XX Causas externas	73,2	-	-	-	-	57,0	36,3	-	133,7	-	142,8	90,4	498,8

#### MUJERES

GRUPO	TOTAL	N.E.	<1	1-4	5-14	15-24	25-34	35-44	45-54	55-64	65-74	75-84	85+
<b>Totales</b>	<b>1564,5</b>	-	-	178,3	-	-	41,1	125,7	111,2	471,1	747,0	3176,1	13112,9
I E. infecciosas y parasitarias	4,1	-	-	-	-	-	-	-	-	-	-	31,4	75,8
II Tumores	309,6	-	-	-	-	-	-	94,3	55,6	345,5	389,7	660,4	1482,3
III E. sangre / hematopoyéticos / inmunidad	12,4	-	-	-	-	-	-	-	-	-	-	-	171,0
IV E. endocrinas, nutricionales y metabólicas	33,0	-	-	-	-	-	-	-	-	-	-	62,9	342,1
V Trastornos mentales	123,8	-	-	-	-	-	-	-	-	-	32,5	251,6	1197,3
VI-VIII E. del s. Nervioso / órg. de los sentidos	107,3	-	-	-	-	-	-	-	-	31,4	32,5	251,6	912,2
IX E. del sistema circulatorio	648,1	-	-	-	-	-	-	-	-	62,8	194,9	1226,4	6271,4
X E. del sistema respiratorio	119,7	-	-	-	-	-	-	-	-	-	-	220,1	1254,3
XI E. del sistema digestivo	41,3	-	-	-	-	-	-	-	-	31,4	-	125,8	285,1
XII E. de la piel y del tejido subcutáneo	-	-	-	-	-	-	-	-	-	-	-	-	-
XIII E. del s. osteomuscular / conjuntivo	24,8	-	-	-	-	-	-	-	-	-	-	31,4	285,1
XIV E. del sistema genitourinario	82,6	-	-	-	-	-	-	-	27,8	-	-	220,1	684,2
XV Embarazo, parto y puerperio	-	-	-	-	-	-	-	-	-	-	-	-	-
XVI Afecciones perinatales	4,1	-	-	178,3	-	-	-	-	-	-	-	-	-
XVII Anomalías congénitas / cromosómicas	4,1	-	-	-	-	-	-	-	-	-	32,5	-	-
XVIII Causas mal definidas	8,3	-	-	-	-	-	-	-	-	-	-	-	114,0
XX Causas externas	41,3	-	-	-	-	-	41,1	31,4	27,8	-	65,0	94,3	114,0

## II.1.8.CAUSAS DE MUERTE POR EDAD Y SEXO

ÁREA I 2014

(Lista reducida 102 grupos. Cifras absolutas, tasas específicas por cien mil habitantes. V = varones, M = mujeres, T = total)

CAUSA DE MUERTE		TOTAL	N.E.	<1	1-4	5-14	15-24	25-34	35-44	45-54	55-64	65-74	75-84	85+
Total	V	357	-	1	-	-	1	2	4	19	28	68	104	130
	M	1537,4	-	769,2	-	-	57,0	72,6	117,4	508,2	804,6	2426,8	4699,5	16209,5
	T	379	-	-	1	-	-	1	4	4	15	23	101	230
	T	1564,5	-	-	178,3	-	-	41,1	125,7	111,2	471,1	747,0	3176,1	13112,9
A00-B99, R75, U049 Ciertas enfermedades infecciosas y parasitarias	V	5	-	-	-	-	-	-	-	-	1	1	1	2
	M	21,5	-	-	-	-	-	-	-	-	28,7	35,7	45,2	249,4
	T	4,1	-	-	-	-	-	-	-	-	-	-	31,4	-
	T	6	-	-	-	-	-	-	-	-	1	1	2	2
1 Enfermedades infecciosas intestinales	V	12,6	-	-	-	-	-	-	-	-	15,0	17,0	37,1	78,2
	M	-	-	-	-	-	-	-	-	-	-	-	-	-
	T	-	-	-	-	-	-	-	-	-	-	-	-	-
2 Tuberculosis y sus efectos tardíos	V	-	-	-	-	-	-	-	-	-	-	-	-	-
	M	-	-	-	-	-	-	-	-	-	-	-	-	-
	T	-	-	-	-	-	-	-	-	-	-	-	-	-
3 Enfermedad meningocócica	V	-	-	-	-	-	-	-	-	-	-	-	-	-
	M	-	-	-	-	-	-	-	-	-	-	-	-	-
	T	-	-	-	-	-	-	-	-	-	-	-	-	-
4 Septicemia	V	2	-	-	-	-	-	-	-	-	-	1	-	1
	M	8,6	-	-	-	-	-	-	-	-	-	35,7	-	124,7
	T	4,1	-	-	-	-	-	-	-	-	-	-	31,4	-
5 Hepatitis vírica	V	3	-	-	-	-	-	-	-	-	-	1	1	1
	M	6,3	-	-	-	-	-	-	-	-	-	17,0	18,5	39,1
	T	1	-	-	-	-	-	-	-	-	-	-	1	-
6 SIDA	V	4,3	-	-	-	-	-	-	-	-	-	-	45,2	-
	M	1	-	-	-	-	-	-	-	-	-	-	-	-
	T	2,1	-	-	-	-	-	-	-	-	-	-	1	-
7 VIH+ (portador, evidencias de laboratorio del VIH, ...)	V	-	-	-	-	-	-	-	-	-	-	-	18,5	-
	M	-	-	-	-	-	-	-	-	-	-	-	-	-
	T	-	-	-	-	-	-	-	-	-	-	-	-	-
8 Resto de enfermedades infecciosas y parasitarias y sus efectos tardíos	V	2	-	-	-	-	-	-	-	-	1	-	-	1
	M	8,6	-	-	-	-	-	-	-	-	28,7	-	-	124,7
	T	4,2	-	-	-	-	-	-	-	-	15,0	-	-	39,1
C00-C48 Tumores	V	110	-	-	-	-	-	-	-	4	13	37	29	27
	M	473,7	-	-	-	-	-	-	-	107,0	373,6	1320,5	1310,4	3366,6
	T	75	-	-	-	-	-	-	3	2	11	12	21	26
	T	309,6	-	-	-	-	-	-	94,3	55,6	345,5	389,7	660,4	1482,3
9 Tumor maligno del labio, de la cavidad bucal y de la faringe	V	185	-	-	-	-	-	-	3	6	24	49	50	53
	M	389,9	-	-	-	-	-	-	45,5	81,8	360,1	833,2	927,1	2073,6
	T	5	-	-	-	-	-	-	-	-	2	3	-	-
10 Tumor maligno del esófago	V	21,5	-	-	-	-	-	-	-	-	57,5	107,1	-	-
	M	-	-	-	-	-	-	-	-	-	-	-	-	-
	T	5	-	-	-	-	-	-	-	-	2	3	-	-
10 Tumor maligno del esófago	V	10,5	-	-	-	-	-	-	-	-	30,0	51,0	-	-
	M	5	-	-	-	-	-	-	-	-	1	3	1	-
	M	21,5	-	-	-	-	-	-	-	-	28,7	107,1	45,2	-
	T	4,1	-	-	-	-	-	-	-	-	1	-	-	-
10 Tumor maligno del esófago	V	6	-	-	-	-	-	-	-	-	2	3	1	-
	T	12,6	-	-	-	-	-	-	-	-	30,0	51,0	18,5	-

## II.1.8(Cont.). CAUSAS DE MUERTE POR EDAD Y SEXO

ÁREA I 2014

(Lista reducida 102 grupos. Cifras absolutas, tasas específicas por cien mil habitantes. V = varones, M = mujeres, T = total)

CAUSA DE MUERTE	TOTAL	N.E.	<1	1-4	5-14	15-24	25-34	35-44	45-54	55-64	65-74	75-84	85+
11 Tumor maligno del estómago	V	6	-	-	-	-	-	-	2	-	1	2	1
	M	25,8	-	-	-	-	-	-	53,5	-	35,7	90,4	124,7
	T	14,8	-	-	-	-	-	-	27,3	-	2	2	1
12 Tumor maligno del colon	V	13	-	-	-	-	-	-	-	2	6	4	1
	M	56,0	-	-	-	-	-	-	-	57,5	214,1	180,8	124,7
	T	37,2	-	-	-	-	-	-	-	31,4	32,5	94,3	228,1
13 Tumor maligno del recto, de la porción rectosigmoide y del ano	V	10	-	-	-	-	-	-	1	1	5	1	2
	M	43,1	-	-	-	-	-	-	26,7	28,7	178,4	45,2	249,4
	T	12,4	-	-	-	-	-	-	-	-	-	31,4	114,0
14 Tumor maligno del hígado y vías biliares intrahepáticas	V	3	-	-	-	-	-	-	-	1	1	-	1
	M	12,9	-	-	-	-	-	-	-	28,7	35,7	-	124,7
	T	4,1	-	-	-	-	-	-	-	-	-	31,4	-
15 Tumor maligno del páncreas	V	3	-	-	-	-	-	-	-	-	2	-	1
	M	12,9	-	-	-	-	-	-	-	-	71,4	-	124,7
	T	8	-	-	-	-	-	-	-	1	1	3	3
16 Otros tumores malignos digestivos	V	33,0	-	-	-	-	-	-	-	31,4	32,5	94,3	171,0
	M	11	-	-	-	-	-	-	-	1	3	3	4
	T	23,2	-	-	-	-	-	-	-	15,0	51,0	55,6	156,5
17 Tumor maligno de la laringe	V	1	-	-	-	-	-	-	-	-	1	-	-
	M	4,3	-	-	-	-	-	-	-	-	35,7	-	-
	T	2,1	-	-	-	-	-	-	-	-	17,0	-	-
18 Tumor maligno de la tráquea, de los bronquios y del pulmón	V	30	-	-	-	-	-	-	1	3	11	8	7
	M	129,2	-	-	-	-	-	-	26,7	86,2	392,6	361,5	872,8
	T	6	-	-	-	-	-	-	1	1	2	-	2
19 Otros tumores malignos respiratorios e intratorácicos	V	24,8	-	-	-	-	-	-	27,8	31,4	65,0	-	114,0
	M	36	-	-	-	-	-	-	2	4	13	8	9
	T	75,9	-	-	-	-	-	-	27,3	60,0	221,1	148,3	352,1
20 Tumores malignos del hueso y cartílagos articulares	V	-	-	-	-	-	-	-	-	-	-	-	-
	M	-	-	-	-	-	-	-	-	-	-	-	-
	T	-	-	-	-	-	-	-	-	-	-	-	-
21 Melanoma maligno de la piel	V	1	-	-	-	-	-	-	-	-	-	1	-
	M	4,3	-	-	-	-	-	-	-	-	-	45,2	-
	T	3	-	-	-	-	-	-	1	-	1	-	1
22 Otros tumores de la piel y tejidos blandos	V	12,4	-	-	-	-	-	-	31,4	-	32,5	-	57,0
	M	4	-	-	-	-	-	-	1	-	1	1	1
	T	8,4	-	-	-	-	-	-	15,2	-	17,0	18,5	39,1
23 Tumor maligno de la mama	V	2	-	-	-	-	-	-	-	-	-	1	1
	M	8,6	-	-	-	-	-	-	-	-	-	45,2	124,7
	T	3	-	-	-	-	-	-	-	1	-	-	2
23 Tumor maligno de la mama	V	12,4	-	-	-	-	-	-	-	31,4	-	-	114,0
	M	5	-	-	-	-	-	-	-	1	-	1	3
	T	10,5	-	-	-	-	-	-	-	15,0	-	18,5	117,4
23 Tumor maligno de la mama	V	-	-	-	-	-	-	-	-	-	-	-	-
	M	11	-	-	-	-	-	-	2	3	1	1	4
	T	45,4	-	-	-	-	-	-	62,9	-	94,2	32,5	31,4
		11	-	-	-	-	-	2	-	3	1	1	4
		23,2	-	-	-	-	-	30,3	-	45,0	17,0	18,5	156,5

## II.1.8(Cont.). CAUSAS DE MUERTE POR EDAD Y SEXO

ÁREA I 2014

(Lista reducida 102 grupos. Cifras absolutas, tasas específicas por cien mil habitantes. V = varones, M = mujeres, T = total)

CAUSA DE MUERTE	TOTAL	N.E.	<1	1-4	5-14	15-24	25-34	35-44	45-54	55-64	65-74	75-84	85+
24 Tumor maligno del cuello del útero	V	-	-	-	-	-	-	-	-	-	-	-	-
	M	-	-	-	-	-	-	-	-	-	-	-	-
	T	-	-	-	-	-	-	-	-	-	-	-	-
25 Tumor maligno de otras partes del útero	V	-	-	-	-	-	-	-	-	-	-	-	-
	M	3	-	-	-	-	-	-	-	-	1	1	1
	T	12,4	-	-	-	-	-	-	-	-	32,5	31,4	57,0
	V	3	-	-	-	-	-	-	-	-	1	1	1
	M	6,3	-	-	-	-	-	-	-	-	17,0	18,5	39,1
26 Tumor maligno del ovario	V	-	-	-	-	-	-	-	-	-	-	-	-
	M	3	-	-	-	-	-	-	-	1	1	1	-
	T	12,4	-	-	-	-	-	-	-	31,4	32,5	31,4	-
	V	3	-	-	-	-	-	-	-	1	1	1	-
	M	6,3	-	-	-	-	-	-	-	15,0	17,0	18,5	-
27 Otros tumores malignos de órganos genitales femeninos	V	-	-	-	-	-	-	-	-	-	-	-	-
	M	3	-	-	-	-	-	-	-	1	1	-	1
	T	12,4	-	-	-	-	-	-	-	31,4	32,5	-	57,0
	V	3	-	-	-	-	-	-	-	1	1	-	1
	M	6,3	-	-	-	-	-	-	-	15,0	17,0	-	39,1
28 Tumor maligno de la próstata	V	9	-	-	-	-	-	-	-	-	1	2	6
	M	38,8	-	-	-	-	-	-	-	-	35,7	90,4	748,1
	T	9	-	-	-	-	-	-	-	-	1	2	6
	V	19,0	-	-	-	-	-	-	-	-	17,0	37,1	234,7
29 Otros tumores malignos de órganos genitales masculinos	V	-	-	-	-	-	-	-	-	-	-	-	-
	M	-	-	-	-	-	-	-	-	-	-	-	-
	T	-	-	-	-	-	-	-	-	-	-	-	-
30 Tumor maligno del riñón, excepto pelvis renal	V	3	-	-	-	-	-	-	-	1	1	1	-
	M	12,9	-	-	-	-	-	-	-	28,7	35,7	45,2	-
	T	2	-	-	-	-	-	-	-	-	-	2	-
	V	8,3	-	-	-	-	-	-	-	-	-	62,9	-
	M	5	-	-	-	-	-	-	-	1	1	3	-
	T	10,5	-	-	-	-	-	-	-	15,0	17,0	55,6	-
31 Tumor maligno de la vejiga	V	3	-	-	-	-	-	-	-	1	-	-	2
	M	12,9	-	-	-	-	-	-	-	28,7	-	-	249,4
	T	2	-	-	-	-	-	-	-	1	-	1	-
	V	8,3	-	-	-	-	-	-	27,8	-	-	31,4	-
	M	5	-	-	-	-	-	-	1	1	-	1	2
	T	10,5	-	-	-	-	-	-	13,6	15,0	-	18,5	78,2
32 Otros tumores malignos de las vías urinarias	V	1	-	-	-	-	-	-	-	-	-	1	-
	M	4,3	-	-	-	-	-	-	-	-	-	45,2	-
	T	1	-	-	-	-	-	-	-	-	-	1	-
	V	2,1	-	-	-	-	-	-	-	-	-	18,5	-
33 Tumor maligno del encéfalo	M	2	-	-	-	-	-	-	-	-	1	1	-
	T	8,3	-	-	-	-	-	-	-	-	32,5	31,4	-
	V	2	-	-	-	-	-	-	-	-	1	1	-
	M	4,2	-	-	-	-	-	-	-	-	17,0	18,5	-
34 Otros tumores malignos neurológicos y endocrinos	V	1	-	-	-	-	-	-	-	-	-	1	-
	M	4,3	-	-	-	-	-	-	-	-	-	45,2	-
	T	1	-	-	-	-	-	-	-	-	-	1	-
	V	2,1	-	-	-	-	-	-	-	-	-	18,5	-
35 Tumor maligno de los sitios mal definidos, secundarios y de sitios no especificados	V	4	-	-	-	-	-	-	-	-	1	2	1
	M	17,2	-	-	-	-	-	-	-	-	35,7	90,4	124,7
	T	2	-	-	-	-	-	-	-	-	-	-	2
	V	8,3	-	-	-	-	-	-	-	-	-	-	114,0
	M	6	-	-	-	-	-	-	-	-	1	2	3
	T	12,6	-	-	-	-	-	-	-	-	17,0	37,1	117,4
36 Otros tumores malignos del tejido linfático, de los órganos hematopoyéticos y de tejidos afines (excepto leucemias)	V	4	-	-	-	-	-	-	-	-	-	2	2
	M	17,2	-	-	-	-	-	-	-	-	-	90,4	249,4
	T	6	-	-	-	-	-	-	-	-	1	3	2
	V	24,8	-	-	-	-	-	-	-	-	32,5	94,3	114,0
	M	10	-	-	-	-	-	-	-	-	1	5	4
	T	21,1	-	-	-	-	-	-	-	-	17,0	92,7	156,5

## II.1.8(Cont.). CAUSAS DE MUERTE POR EDAD Y SEXO

ÁREA I 2014

(Lista reducida 102 grupos. Cifras absolutas, tasas específicas por cien mil habitantes. V = varones, M = mujeres, T = total)

CAUSA DE MUERTE	TOTAL	N.E.	<1	1-4	5-14	15-24	25-34	35-44	45-54	55-64	65-74	75-84	85+
37 Leucemia	V	3	-	-	-	-	-	-	-	-	-	1	2
		12,9	-	-	-	-	-	-	-	-	-	45,2	249,4
	M	2	-	-	-	-	-	-	-	-	-	2	-
		8,3	-	-	-	-	-	-	-	-	-	62,9	-
38 Tumores in situ	T	5	-	-	-	-	-	-	-	-	-	3	2
		10,5	-	-	-	-	-	-	-	-	-	55,6	78,2
	V	-	-	-	-	-	-	-	-	-	-	-	-
	M	-	-	-	-	-	-	-	-	-	-	-	-
39 Tumores benignos	T	-	-	-	-	-	-	-	-	-	-	-	-
	V	-	-	-	-	-	-	-	-	-	-	-	-
	M	1	-	-	-	-	-	-	-	-	-	-	1
		4,1	-	-	-	-	-	-	-	-	-	-	57,0
40 Síndrome Mielodiplástico	T	1	-	-	-	-	-	-	-	-	-	-	1
	V	1	-	-	-	-	-	-	-	-	-	-	-
	M	4,3	-	-	-	-	-	-	-	28,7	-	-	-
		2,1	-	-	-	-	-	-	-	-	-	-	39,1
41 Otros tumores de comportamiento incierto o desconocido	T	1	-	-	-	-	-	-	-	1	-	-	-
	V	1	-	-	-	-	-	-	-	-	-	1	-
	M	4,3	-	-	-	-	-	-	-	-	-	45,2	-
		1	-	-	-	-	-	-	-	-	-	1	-
D50-D89 Enfermedades de la sangre y de los órganos hematopoyéticos, y ciertos trastornos que afectan al mecanismo de la inmunidad	T	4,1	-	-	-	-	-	-	-	-	-	31,4	-
	V	2	-	-	-	-	-	-	-	-	-	2	-
	M	4,2	-	-	-	-	-	-	-	15,0	-	-	-
		1	-	-	-	-	-	-	-	-	-	-	1
42 Enfermedades de la sangre y de los órganos hematopoyéticos	T	1	-	-	-	-	-	-	-	-	-	-	1
	V	4,3	-	-	-	-	-	-	-	-	-	-	124,7
	M	3	-	-	-	-	-	-	-	-	-	-	3
		12,4	-	-	-	-	-	-	-	-	-	-	171,0
43 Ciertos trastornos que afectan al mecanismo de la inmunidad	T	4	-	-	-	-	-	-	-	-	-	-	4
	V	8,4	-	-	-	-	-	-	-	-	-	-	156,5
	M	-	-	-	-	-	-	-	-	-	-	-	-
		-	-	-	-	-	-	-	-	-	-	-	-
E00-E90 Enfermedades endocrinas, nutricionales y metabólicas	T	-	-	-	-	-	-	-	-	-	-	-	-
	V	8	-	-	-	-	-	-	-	-	2	2	4
	M	34,5	-	-	-	-	-	-	-	-	71,4	90,4	498,8
		8	-	-	-	-	-	-	-	-	-	2	6
44 Diabetes mellitus	T	33,0	-	-	-	-	-	-	-	-	-	62,9	342,1
	V	16	-	-	-	-	-	-	-	-	2	4	10
	M	33,7	-	-	-	-	-	-	-	-	34,0	74,2	391,2
		7	-	-	-	-	-	-	-	-	2	1	4
45 Otras enfermedades endocrinas, nutricionales y metabólicas	T	30,1	-	-	-	-	-	-	-	-	71,4	45,2	498,8
	V	8	-	-	-	-	-	-	-	-	-	2	6
	M	33,0	-	-	-	-	-	-	-	-	-	62,9	342,1
		15	-	-	-	-	-	-	-	-	2	3	10
F00-F99 Trastornos mentales y del comportamiento	T	31,6	-	-	-	-	-	-	-	-	34,0	55,6	391,2
	V	1	-	-	-	-	-	-	-	-	-	1	-
	M	4,3	-	-	-	-	-	-	-	-	-	45,2	-
		-	-	-	-	-	-	-	-	-	-	-	-
46 Trastornos mentales orgánicos senil y presenil	T	1	-	-	-	-	-	-	-	-	-	1	-
	V	2,1	-	-	-	-	-	-	-	-	-	-	18,5
	M	17	-	-	-	-	-	-	-	1	1	6	9
		73,2	-	-	-	-	-	-	-	28,7	35,7	271,1	1122,2
47 Trastornos mentales orgánicos senil y presenil	T	30	-	-	-	-	-	-	-	-	1	8	21
	V	123,8	-	-	-	-	-	-	-	-	-	32,5	251,6
	M	47	-	-	-	-	-	-	-	-	1	2	14
		99,1	-	-	-	-	-	-	-	15,0	34,0	259,6	1173,7
48 Trastornos mentales orgánicos senil y presenil	T	11	-	-	-	-	-	-	-	-	-	4	7
	V	47,4	-	-	-	-	-	-	-	-	-	180,8	872,8
	M	28	-	-	-	-	-	-	-	-	-	7	21
		115,6	-	-	-	-	-	-	-	-	-	220,1	1197,3
49 Trastornos mentales orgánicos senil y presenil	T	39	-	-	-	-	-	-	-	-	-	11	28
	V	82,2	-	-	-	-	-	-	-	-	-	204,0	1095,5
	M	-	-	-	-	-	-	-	-	-	-	-	-
		-	-	-	-	-	-	-	-	-	-	-	-

## II.1.8(Cont.). CAUSAS DE MUERTE POR EDAD Y SEXO

ÁREA I 2014

(Lista reducida 102 grupos. Cifras absolutas, tasas específicas por cien mil habitantes. V = varones, M = mujeres, T = total)

CAUSA DE MUERTE		TOTAL	N.E.	<1	1-4	5-14	15-24	25-34	35-44	45-54	55-64	65-74	75-84	85+
47 Trastornos mentales debidos al abuso de alcohol	V	4	-	-	-	-	-	-	-	-	1	1	1	1
	M	17,2	-	-	-	-	-	-	-	-	28,7	35,7	45,2	124,7
	T	4	-	-	-	-	-	-	-	-	1	1	1	1
48 Trastornos mentales debidos al uso de drogas (drogodependencia, toxicomanía)	V	8,4	-	-	-	-	-	-	-	-	15,0	17,0	18,5	39,1
	M	-	-	-	-	-	-	-	-	-	-	-	-	-
	T	-	-	-	-	-	-	-	-	-	-	-	-	-
49 Otros trastornos mentales y del comportamiento	V	2	-	-	-	-	-	-	-	-	-	-	1	1
	M	8,6	-	-	-	-	-	-	-	-	-	-	45,2	124,7
	T	2	-	-	-	-	-	-	-	-	-	1	1	-
G00-H95 Enfermedades del sistema nervioso y de los órganos de los sentidos	V	14	-	-	-	-	-	-	-	1	-	2	5	6
	M	60,3	-	-	-	-	-	-	-	26,7	-	71,4	225,9	748,1
	T	107,3	-	-	-	-	-	-	-	-	31,4	32,5	251,6	912,2
50 Meningitis (otras en 003)	V	40	-	-	-	-	-	-	-	1	1	3	13	22
	M	84,3	-	-	-	-	-	-	-	13,6	15,0	51,0	241,1	860,7
	T	-	-	-	-	-	-	-	-	-	-	-	-	-
51 Enfermedad de Alzheimer	V	3	-	-	-	-	-	-	-	-	-	-	2	1
	M	12,9	-	-	-	-	-	-	-	-	-	-	90,4	124,7
	T	16	-	-	-	-	-	-	-	-	-	-	2	14
52 Otras enfermedades del sistema nervioso y de los órganos de los sentidos	V	66,0	-	-	-	-	-	-	-	-	-	-	62,9	798,2
	M	19	-	-	-	-	-	-	-	-	-	-	4	15
	T	40,0	-	-	-	-	-	-	-	-	-	-	74,2	586,9
I00-I99 Enfermedades del sistema circulatorio	V	11	-	-	-	-	-	-	-	1	-	2	3	5
	M	47,4	-	-	-	-	-	-	-	26,7	-	71,4	135,6	623,4
	T	10	-	-	-	-	-	-	-	-	1	1	6	2
53 Enfermedades cardiacas reumáticas crónicas	V	41,3	-	-	-	-	-	-	-	-	31,4	32,5	188,7	114,0
	M	21	-	-	-	-	-	-	-	1	1	3	9	7
	T	44,3	-	-	-	-	-	-	-	13,6	15,0	51,0	166,9	273,9
54 Enfermedades hipertensivas	V	106	-	-	-	-	-	-	2	5	8	15	28	48
	M	456,5	-	-	-	-	-	-	58,7	133,7	229,9	535,3	1265,3	5985,0
	T	157	-	-	-	-	-	-	-	-	2	6	39	110
55 Infarto agudo de miocardio	V	648,1	-	-	-	-	-	-	-	-	62,8	194,9	1226,4	6271,4
	M	263	-	-	-	-	-	-	2	5	10	21	67	158
	T	554,3	-	-	-	-	-	-	30,3	68,2	150,1	357,1	1242,4	6181,5
56 Otras enfermedades isquémicas del corazón	V	-	-	-	-	-	-	-	-	-	-	-	-	-
	M	1	-	-	-	-	-	-	-	-	-	1	-	-
	T	4,1	-	-	-	-	-	-	-	-	-	32,5	-	-
57 Insuficiencia cardiaca	V	1	-	-	-	-	-	-	-	-	-	1	-	-
	M	2,1	-	-	-	-	-	-	-	-	-	17,0	-	-
	T	9	-	-	-	-	-	-	-	-	1	2	3	3
58 Otras enfermedades isquémicas del corazón	V	38,8	-	-	-	-	-	-	-	-	28,7	71,4	135,6	374,1
	M	29	-	-	-	-	-	-	-	-	-	1	2	26
	T	119,7	-	-	-	-	-	-	-	-	-	32,5	62,9	1482,3
59 Infarto agudo de miocardio	V	38	-	-	-	-	-	-	-	-	1	3	5	29
	M	80,1	-	-	-	-	-	-	-	-	15,0	51,0	92,7	1134,6
	T	16	-	-	-	-	-	-	1	5	3	4	1	2
60 Otras enfermedades isquémicas del corazón	V	68,9	-	-	-	-	-	-	29,3	133,7	86,2	142,8	45,2	249,4
	M	18	-	-	-	-	-	-	-	-	1	-	8	9
	T	74,3	-	-	-	-	-	-	-	-	31,4	-	251,6	513,1
61 Insuficiencia cardiaca	V	34	-	-	-	-	-	-	1	5	4	4	9	11
	M	71,7	-	-	-	-	-	-	15,2	68,2	60,0	68,0	166,9	430,4
	T	23	-	-	-	-	-	-	-	-	-	1	7	15
62 Insuficiencia cardiaca	V	99,0	-	-	-	-	-	-	-	-	-	35,7	316,3	1870,3
	M	11	-	-	-	-	-	-	-	-	-	1	2	8
	T	45,4	-	-	-	-	-	-	-	-	-	32,5	62,9	456,1
63 Insuficiencia cardiaca	V	34	-	-	-	-	-	-	-	-	-	2	9	23
	M	71,7	-	-	-	-	-	-	-	-	-	34,0	166,9	899,8
	T	10	-	-	-	-	-	-	-	-	1	1	3	5
64 Insuficiencia cardiaca	V	43,1	-	-	-	-	-	-	-	-	28,7	35,7	135,6	623,4
	M	15	-	-	-	-	-	-	-	-	-	1	6	8
	T	61,9	-	-	-	-	-	-	-	-	-	32,5	188,7	456,1
65 Insuficiencia cardiaca	V	25	-	-	-	-	-	-	-	-	1	2	9	13
	M	52,7	-	-	-	-	-	-	-	-	15,0	34,0	166,9	508,6
	T	-	-	-	-	-	-	-	-	-	-	-	-	-



## II.1.8(Cont.). CAUSAS DE MUERTE POR EDAD Y SEXO

ÁREA I 2014

(Lista reducida 102 grupos. Cifras absolutas, tasas específicas por cien mil habitantes. V = varones, M = mujeres, T = total)

CAUSA DE MUERTE		TOTAL	N.E.	<1	1-4	5-14	15-24	25-34	35-44	45-54	55-64	65-74	75-84	85+
58 Otras enfermedades del corazón	V	22	-	-	-	-	-	-	-	-	-	5	8	9
		94,7	-	-	-	-	-	-	-	-	-	178,4	361,5	1122,2
	M	32	-	-	-	-	-	-	-	-	-	2	7	23
	T	132,1	-	-	-	-	-	-	-	-	-	65,0	220,1	1311,3
59 Enfermedades cerebrovasculares	V	54	-	-	-	-	-	-	-	-	-	7	15	32
		113,8	-	-	-	-	-	-	-	-	-	119,0	278,1	1252,0
	M	20	-	-	-	-	-	-	1	-	2	1	4	12
	T	86,1	-	-	-	-	-	-	29,3	-	57,5	35,7	180,8	1496,3
60 Arteriosclerosis	M	46	-	-	-	-	-	-	-	-	1	-	12	33
		189,9	-	-	-	-	-	-	-	-	31,4	-	377,4	1881,4
	T	66	-	-	-	-	-	-	1	-	3	1	16	45
		139,1	-	-	-	-	-	-	15,2	-	45,0	17,0	296,7	1760,6
61 Otras enfermedades de los vasos sanguíneos	V	-	-	-	-	-	-	-	-	-	-	-	-	-
		2	-	-	-	-	-	-	-	-	-	-	-	2
	M	8,3	-	-	-	-	-	-	-	-	-	-	-	114,0
	T	2	-	-	-	-	-	-	-	-	-	-	-	2
62 Influenza (gripe) (incluye gripe aviar y gripe A)	V	4,2	-	-	-	-	-	-	-	-	-	-	-	78,2
		6	-	-	-	-	-	-	-	-	1	1	2	2
	M	25,8	-	-	-	-	-	-	-	-	28,7	35,7	90,4	249,4
	T	3	-	-	-	-	-	-	-	-	-	-	2	1
63 Neumonía	V	12,4	-	-	-	-	-	-	-	-	-	-	62,9	57,0
		9	-	-	-	-	-	-	-	-	1	1	4	3
	M	19,0	-	-	-	-	-	-	-	-	15,0	17,0	74,2	117,4
	T	50	-	-	-	-	-	1	1	1	3	3	25	16
64 Enfermedades crónicas de las vías respiratorias inferiores (excepto Asma)	V	215,3	-	-	-	-	-	36,3	29,3	26,7	86,2	107,1	1129,7	1995,0
		29	-	-	-	-	-	-	-	-	-	-	7	22
	M	119,7	-	-	-	-	-	-	-	-	-	-	220,1	1254,3
	T	79	-	-	-	-	-	1	1	1	3	3	32	38
65 Asma	V	166,5	-	-	-	-	-	19,3	15,2	13,6	45,0	51,0	593,4	1486,7
		-	-	-	-	-	-	-	-	-	-	-	-	-
	M	-	-	-	-	-	-	-	-	-	-	-	-	-
	T	-	-	-	-	-	-	-	-	-	-	-	-	-
66 Insuficiencia respiratoria	V	16	-	-	-	-	-	-	1	-	1	-	10	4
		68,9	-	-	-	-	-	-	29,3	-	28,7	-	451,9	498,8
	M	8	-	-	-	-	-	-	-	-	-	-	4	4
	T	33,0	-	-	-	-	-	-	-	-	-	-	125,8	228,1
67 Otras enfermedades del sistema respiratorio	V	24	-	-	-	-	-	-	1	-	1	-	14	8
		50,6	-	-	-	-	-	-	15,2	-	15,0	-	259,6	313,0
	M	23	-	-	-	-	-	-	-	-	1	1	13	8
	T	99,0	-	-	-	-	-	-	-	-	28,7	35,7	587,4	997,5
68 Úlcera de estómago, duodeno y yeyuno	V	5	-	-	-	-	-	-	-	-	-	-	-	5
		20,6	-	-	-	-	-	-	-	-	-	-	-	285,1
	M	28	-	-	-	-	-	-	-	-	1	1	13	13
	T	59,0	-	-	-	-	-	-	-	-	15,0	17,0	241,1	508,6
69 Otras enfermedades del sistema digestivo	V	1	-	-	-	-	-	-	-	-	-	-	-	1
		4,3	-	-	-	-	-	-	-	-	-	-	-	124,7
	M	2	-	-	-	-	-	-	-	-	-	-	1	1
	T	8,3	-	-	-	-	-	-	-	-	-	-	31,4	57,0
70 Otras enfermedades del sistema digestivo	V	3	-	-	-	-	-	-	-	-	-	-	1	2
		6,3	-	-	-	-	-	-	-	-	-	-	18,5	78,2
	M	1	-	-	-	-	-	-	-	-	-	-	45,2	-
	T	4,3	-	-	-	-	-	-	-	-	-	-	-	-
71 Otras enfermedades del sistema digestivo	V	1	-	-	-	-	-	-	-	-	-	-	1	-
		2,1	-	-	-	-	-	-	-	-	-	-	18,5	-
	M	9	-	-	-	-	-	1	-	1	1	2	1	3
	T	38,8	-	-	-	-	-	36,3	-	26,7	28,7	71,4	45,2	374,1
72 Otras enfermedades del sistema digestivo	V	14	-	-	-	-	-	-	-	-	-	-	2	12
		57,8	-	-	-	-	-	-	-	-	-	-	62,9	684,2
	M	23	-	-	-	-	-	1	-	1	1	2	3	15
	T	48,5	-	-	-	-	-	19,3	-	13,6	15,0	34,0	55,6	586,9
73 Otras enfermedades del sistema digestivo	V	10	-	-	-	-	-	-	-	3	1	1	2	3
		43,1	-	-	-	-	-	-	-	80,2	28,7	35,7	90,4	374,1
	M	10	-	-	-	-	-	-	-	-	1	-	4	5
	T	41,3	-	-	-	-	-	-	-	-	31,4	-	125,8	285,1
74 Otras enfermedades del sistema digestivo	V	20	-	-	-	-	-	-	-	3	2	1	6	8
		42,2	-	-	-	-	-	-	-	40,9	30,0	17,0	111,3	313,0
	M	-	-	-	-	-	-	-	-	-	-	-	-	-
	T	-	-	-	-	-	-	-	-	-	-	-	-	-

## II.1.8(Cont.). CAUSAS DE MUERTE POR EDAD Y SEXO

ÁREA I 2014

(Lista reducida 102 grupos. Cifras absolutas, tasas específicas por cien mil habitantes. V = varones, M = mujeres, T = total)

CAUSA DE MUERTE	TOTAL	N.E.	<1	1-4	5-14	15-24	25-34	35-44	45-54	55-64	65-74	75-84	85+
69 Enteritis y colitis no infecciosas	V	-	-	-	-	-	-	-	-	-	-	-	-
	M	-	-	-	-	-	-	-	-	-	-	-	-
	T	-	-	-	-	-	-	-	-	-	-	-	-
70 Enfermedad vascular intestinal	V	1	-	-	-	-	-	-	-	-	-	-	1
	M	4,3	-	-	-	-	-	-	-	-	-	-	124,7
	T	16,5	-	-	-	-	-	-	-	-	-	94,3	57,0
71 Cirrosis y otras enfermedades crónicas del hígado	V	5	-	-	-	-	-	-	-	-	-	3	1
	M	21,5	-	-	-	-	-	-	53,5	28,7	35,7	45,2	-
	T	10,5	-	-	-	-	-	-	2	1	1	1	-
72 Otras enfermedades del sistema digestivo	V	4	-	-	-	-	-	-	27,3	15,0	17,0	18,5	-
	M	17,2	-	-	-	-	-	-	26,7	-	-	45,2	249,4
	T	6	-	-	-	-	-	-	1	-	-	1	4
	T	24,8	-	-	-	-	-	-	1	1	-	31,4	228,1
	T	10	-	-	-	-	-	-	1	1	-	2	6
	T	21,1	-	-	-	-	-	-	13,6	15,0	-	37,1	234,7
<b>L00-L99</b> Enfermedades de la piel y del tejido subcutáneo	<b>V</b>	-	-	-	-	-	-	-	-	-	-	-	-
	<b>M</b>	-	-	-	-	-	-	-	-	-	-	-	-
	<b>T</b>	-	-	-	-	-	-	-	-	-	-	-	-
73 Enfermedades de la piel y del tejido subcutáneo	V	-	-	-	-	-	-	-	-	-	-	-	-
	M	-	-	-	-	-	-	-	-	-	-	-	-
	T	-	-	-	-	-	-	-	-	-	-	-	-
<b>M00-M99</b> Enfermedades del sistema osteomuscular y del tejido conjuntivo	<b>V</b>	2	-	-	-	-	-	-	-	-	-	-	2
	<b>M</b>	8,6	-	-	-	-	-	-	-	-	-	-	249,4
	<b>T</b>	6	-	-	-	-	-	-	-	-	-	1	5
	<b>T</b>	24,8	-	-	-	-	-	-	-	-	-	31,4	285,1
	<b>T</b>	8	-	-	-	-	-	-	-	-	-	1	7
	<b>T</b>	16,9	-	-	-	-	-	-	-	-	-	18,5	273,9
74 Artritis reumatoide y osteoartritis	V	-	-	-	-	-	-	-	-	-	-	-	-
	M	-	-	-	-	-	-	-	-	-	-	-	-
	T	-	-	-	-	-	-	-	-	-	-	-	-
75 Osteoporosis y fracturas patológicas	V	2	-	-	-	-	-	-	-	-	-	-	2
	M	8,6	-	-	-	-	-	-	-	-	-	-	249,4
	T	4	-	-	-	-	-	-	-	-	-	-	4
	T	16,5	-	-	-	-	-	-	-	-	-	-	228,1
	T	6	-	-	-	-	-	-	-	-	-	-	6
	T	12,6	-	-	-	-	-	-	-	-	-	-	234,7
76 Otras enfermedades del sistema osteomuscular y del tejido conjuntivo	V	-	-	-	-	-	-	-	-	-	-	-	-
	M	2	-	-	-	-	-	-	-	-	-	1	1
	T	8,3	-	-	-	-	-	-	-	-	-	31,4	57,0
	T	2	-	-	-	-	-	-	-	-	-	1	1
	T	4,2	-	-	-	-	-	-	-	-	-	18,5	39,1
<b>N00-N99</b> Enfermedades del sistema genitourinario	<b>V</b>	13	-	-	-	-	-	-	-	1	2	3	7
	<b>M</b>	56,0	-	-	-	-	-	-	-	28,7	71,4	135,6	872,8
	<b>T</b>	20	-	-	-	-	-	-	1	-	-	7	12
	<b>T</b>	82,6	-	-	-	-	-	-	27,8	-	-	220,1	684,2
	<b>T</b>	33	-	-	-	-	-	-	1	1	2	10	19
	<b>T</b>	69,6	-	-	-	-	-	-	13,6	15,0	34,0	185,4	743,3
77 Enfermedades del riñón y del uréter	V	7	-	-	-	-	-	-	-	-	1	2	4
	M	30,1	-	-	-	-	-	-	-	-	35,7	90,4	498,8
	T	11	-	-	-	-	-	-	1	-	-	2	8
	T	45,4	-	-	-	-	-	-	27,8	-	-	62,9	456,1
	T	18	-	-	-	-	-	-	1	-	1	4	12
	T	37,9	-	-	-	-	-	-	13,6	-	17,0	74,2	469,5
78 Enfermedades de los genitales masculinos	V	2	-	-	-	-	-	-	-	-	-	1	1
	M	8,6	-	-	-	-	-	-	-	-	-	45,2	124,7
	T	-	-	-	-	-	-	-	-	-	-	-	-
	T	2	-	-	-	-	-	-	-	-	-	1	1
	T	4,2	-	-	-	-	-	-	-	-	-	18,5	39,1

## II.1.8(Cont.). CAUSAS DE MUERTE POR EDAD Y SEXO

ÁREA I 2014

(Lista reducida 102 grupos. Cifras absolutas, tasas específicas por cien mil habitantes. V = varones, M = mujeres, T = total)

CAUSA DE MUERTE	TOTAL	N.E.	<1	1-4	5-14	15-24	25-34	35-44	45-54	55-64	65-74	75-84	85+
79 Enfermedades de los genitales femeninos y trastornos de la mama	V	-	-	-	-	-	-	-	-	-	-	-	-
	M	1	-	-	-	-	-	-	-	-	-	1	-
	T	4,1	-	-	-	-	-	-	-	-	-	31,4	-
		2,1	-	-	-	-	-	-	-	-	-	18,5	-
80 Otras enfermedades del sistema genitourinario	V	4	-	-	-	-	-	-	-	1	1	-	2
	M	17,2	-	-	-	-	-	-	-	28,7	35,7	-	249,4
	T	8	-	-	-	-	-	-	-	-	-	4	4
		33,0	-	-	-	-	-	-	-	-	-	125,8	228,1
		12	-	-	-	-	-	-	-	1	1	4	6
		25,3	-	-	-	-	-	-	-	15,0	17,0	74,2	234,7
<b>000-099 Embarazo, parto y puerperio</b>	<b>V</b>	-	-	-	-	-	-	-	-	-	-	-	-
	<b>M</b>	-	-	-	-	-	-	-	-	-	-	-	-
	<b>T</b>	-	-	-	-	-	-	-	-	-	-	-	-
81 Embarazo, parto y puerperio	V	-	-	-	-	-	-	-	-	-	-	-	-
	M	-	-	-	-	-	-	-	-	-	-	-	-
	T	-	-	-	-	-	-	-	-	-	-	-	-
<b>P00-P96 Ciertas afecciones originadas en el periodo perinatal</b>	<b>V</b>	-	-	-	-	-	-	-	-	-	-	-	-
	<b>M</b>	1	-	1	-	-	-	-	-	-	-	-	-
	<b>T</b>	4,1	-	178,3	-	-	-	-	-	-	-	-	-
		2,1	-	88,4	-	-	-	-	-	-	-	-	-
82 Ciertas afecciones originadas en el periodo perinatal	V	-	-	-	-	-	-	-	-	-	-	-	-
	M	1	-	1	-	-	-	-	-	-	-	-	-
	T	4,1	-	178,3	-	-	-	-	-	-	-	-	-
		2,1	-	88,4	-	-	-	-	-	-	-	-	-
<b>Q00-Q99 Malformaciones congénitas, deformidades y anomalías cromosómicas</b>	<b>V</b>	1	-	-	-	-	-	1	-	-	-	-	-
	<b>M</b>	4,3	-	-	-	-	-	29,3	-	-	-	-	-
	<b>T</b>	1	-	-	-	-	-	-	-	1	-	-	-
		4,1	-	-	-	-	-	-	-	32,5	-	-	-
		2	-	-	-	-	-	1	-	1	-	-	-
		4,2	-	-	-	-	-	15,2	-	17,0	-	-	-
83 Malformaciones congénitas del sistema nervioso	V	-	-	-	-	-	-	-	-	-	-	-	-
	M	-	-	-	-	-	-	-	-	-	-	-	-
	T	-	-	-	-	-	-	-	-	-	-	-	-
84 Malformaciones congénitas del sistema circulatorio	V	-	-	-	-	-	-	-	-	-	-	-	-
	M	1	-	-	-	-	-	-	-	-	1	-	-
	T	4,1	-	-	-	-	-	-	-	-	32,5	-	-
		1	-	-	-	-	-	-	-	-	1	-	-
		2,1	-	-	-	-	-	-	-	-	17,0	-	-
85 Otras malformaciones congénitas, deformidades y anomalías cromosómicas	V	1	-	-	-	-	-	1	-	-	-	-	-
	M	4,3	-	-	-	-	-	29,3	-	-	-	-	-
	T	-	-	-	-	-	-	-	-	-	-	-	-
		1	-	-	-	-	-	1	-	-	-	-	-
		2,1	-	-	-	-	-	15,2	-	-	-	-	-
<b>R00-R99(-R75) Síntomas, signos y hallazgos anormales clínicos y de laboratorio, no clasificados en otra parte</b>	<b>V</b>	3	-	1	-	-	-	-	-	-	-	1	1
	<b>M</b>	12,9	-	769,2	-	-	-	-	-	-	-	45,2	124,7
	<b>T</b>	2	-	-	-	-	-	-	-	-	-	-	2
		8,3	-	-	-	-	-	-	-	-	-	-	114,0
		5	-	1	-	-	-	-	-	-	-	1	3
		10,5	-	390,6	-	-	-	-	-	-	-	18,5	117,4
86 Paro cardíaco, muerte sin asistencia y otra causa desconocida de mortalidad	V	-	-	-	-	-	-	-	-	-	-	-	-
	M	-	-	-	-	-	-	-	-	-	-	-	-
	T	-	-	-	-	-	-	-	-	-	-	-	-
87 Senilidad	V	1	-	-	-	-	-	-	-	-	-	-	1
	M	4,3	-	-	-	-	-	-	-	-	-	-	124,7
	T	2	-	-	-	-	-	-	-	-	-	-	2
		8,3	-	-	-	-	-	-	-	-	-	-	114,0
		3	-	-	-	-	-	-	-	-	-	-	3
		6,3	-	-	-	-	-	-	-	-	-	-	117,4

## II.1.8(Cont.). CAUSAS DE MUERTE POR EDAD Y SEXO

ÁREA I 2014

(Lista reducida 102 grupos. Cifras absolutas, tasas específicas por cien mil habitantes. V = varones, M = mujeres, T = total)

CAUSA DE MUERTE		TOTAL	N.E.	≤1	1-4	5-14	15-24	25-34	35-44	45-54	55-64	65-74	75-84	85+
88 Muerte súbita infantil	V	1	-	1	-	-	-	-	-	-	-	-	-	-
		4,3	-	769,2	-	-	-	-	-	-	-	-	-	-
	M	-	-	-	-	-	-	-	-	-	-	-	-	-
	T	1	-	1	-	-	-	-	-	-	-	-	-	-
		2,1	-	390,6	-	-	-	-	-	-	-	-	-	-
	M	-	-	-	-	-	-	-	-	-	-	-	-	-
89 Resto de síntomas, signos y hallazgos anormales clínicos y de laboratorio, no clasificados en otra parte	V	1	-	-	-	-	-	-	-	-	-	-	1	-
		4,3	-	-	-	-	-	-	-	-	-	-	45,2	-
	M	-	-	-	-	-	-	-	-	-	-	-	-	-
	T	1	-	-	-	-	-	-	-	-	-	-	1	-
		2,1	-	-	-	-	-	-	-	-	-	-	18,5	-
	M	-	-	-	-	-	-	-	-	-	-	-	-	-
V01-Y89 Causas externas de morbilidad y mortalidad	V	17	-	-	-	-	1	1	-	5	-	4	2	4
		73,2	-	-	-	-	57,0	36,3	-	133,7	-	142,8	90,4	498,8
	M	10	-	-	-	-	-	1	1	1	-	2	3	2
	T	41,3	-	-	-	-	-	41,1	31,4	27,8	-	65,0	94,3	114,0
	V	27	-	-	-	-	1	2	1	6	-	6	5	6
		56,9	-	-	-	-	28,6	38,6	15,2	81,8	-	102,0	92,7	234,7
	M	-	-	-	-	-	-	-	-	-	-	-	-	-
90 Accidentes de tráfico de vehículos de motor	V	5	-	-	-	-	1	-	-	1	-	-	2	1
		21,5	-	-	-	-	57,0	-	-	26,7	-	-	90,4	124,7
	M	-	-	-	-	-	-	-	-	-	-	-	-	-
	T	5	-	-	-	-	1	-	-	1	-	-	2	1
		10,5	-	-	-	-	28,6	-	-	13,6	-	-	37,1	39,1
	M	-	-	-	-	-	-	-	-	-	-	-	-	-
91 Otros accidentes de transporte	V	-	-	-	-	-	-	-	-	-	-	-	-	-
		-	-	-	-	-	-	-	-	-	-	-	-	-
	M	-	-	-	-	-	-	-	-	-	-	-	-	-
92 Caídas accidentales	V	4	-	-	-	-	-	-	-	1	-	1	-	2
		17,2	-	-	-	-	-	-	-	26,7	-	35,7	-	249,4
	M	5	-	-	-	-	-	-	-	-	-	1	2	2
	T	20,6	-	-	-	-	-	-	-	-	-	32,5	62,9	114,0
	V	9	-	-	-	-	-	-	-	1	-	2	2	4
		19,0	-	-	-	-	-	-	-	13,6	-	34,0	37,1	156,5
93 Ahogamiento, sumersión y sofocación accidentales	V	-	-	-	-	-	-	-	-	-	-	-	-	-
		-	-	-	-	-	-	-	-	-	-	-	-	-
	M	1	-	-	-	-	-	-	-	-	-	1	-	-
	T	4,1	-	-	-	-	-	-	-	-	-	32,5	-	-
	V	1	-	-	-	-	-	-	-	-	-	1	-	-
		2,1	-	-	-	-	-	-	-	-	-	17,0	-	-
94 Accidentes por fuego, humo y sustancias calientes	V	-	-	-	-	-	-	-	-	-	-	-	-	-
		-	-	-	-	-	-	-	-	-	-	-	-	-
	M	-	-	-	-	-	-	-	-	-	-	-	-	-
95 Envenenamiento accidental por psicofármacos y drogas de abuso	V	-	-	-	-	-	-	-	-	-	-	-	-	-
		-	-	-	-	-	-	-	-	-	-	-	-	-
	M	1	-	-	-	-	-	-	-	1	-	-	-	-
	T	4,1	-	-	-	-	-	-	-	27,8	-	-	-	-
	V	1	-	-	-	-	-	-	-	1	-	-	-	-
		2,1	-	-	-	-	-	-	-	13,6	-	-	-	-
96 Otros envenenamientos accidentales	V	-	-	-	-	-	-	-	-	-	-	-	-	-
		-	-	-	-	-	-	-	-	-	-	-	-	-
	M	-	-	-	-	-	-	-	-	-	-	-	-	-
97 Otros accidentes	V	2	-	-	-	-	-	1	-	1	-	-	-	-
		8,6	-	-	-	-	-	36,3	-	26,7	-	-	-	-
	M	-	-	-	-	-	-	-	-	-	-	-	-	-
	T	2	-	-	-	-	-	1	-	1	-	-	-	-
	V	4,2	-	-	-	-	-	19,3	-	13,6	-	-	-	-
		5	-	-	-	-	-	-	-	2	-	2	-	1
98 Suicidio y lesiones autoinfligidas	V	21,5	-	-	-	-	-	-	-	53,5	-	71,4	-	124,7
	M	2	-	-	-	-	-	1	1	-	-	-	-	-
		8,3	-	-	-	-	-	41,1	31,4	-	-	-	-	-
	T	7	-	-	-	-	-	1	1	2	-	2	-	1
	V	14,8	-	-	-	-	-	19,3	15,2	27,3	-	34,0	-	39,1
	M	-	-	-	-	-	-	-	-	-	-	-	-	-
99 Agresiones (homicidio)	V	-	-	-	-	-	-	-	-	-	-	-	-	-
		-	-	-	-	-	-	-	-	-	-	-	-	-
	M	-	-	-	-	-	-	-	-	-	-	-	-	-
	T	-	-	-	-	-	-	-	-	-	-	-	-	-
		-	-	-	-	-	-	-	-	-	-	-	-	-
	M	-	-	-	-	-	-	-	-	-	-	-	-	-

## II.1.8(Cont.). CAUSAS DE MUERTE POR EDAD Y SEXO

ÁREA I 2014

(Lista reducida 102 grupos. Cifras absolutas, tasas específicas por cien mil habitantes. V = varones, M = mujeres, T = total)

CAUSA DE MUERTE		TOTAL	N.E.	<1	1-4	5-14	15-24	25-34	35-44	45-54	55-64	65-74	75-84	85+
100 Eventos de intención no determinada	V	-	-	-	-	-	-	-	-	-	-	-	-	-
	M	-	-	-	-	-	-	-	-	-	-	-	-	-
	T	-	-	-	-	-	-	-	-	-	-	-	-	-
101 Complicaciones de la atención médica y quirúrgica	V	-	-	-	-	-	-	-	-	-	-	-	-	-
	M	1	-	-	-	-	-	-	-	-	-	-	1	-
	T	4,1	-	-	-	-	-	-	-	-	-	-	31,4	-
102 Otras causas externas y sus efectos tardíos	V	1	-	-	-	-	-	-	-	-	-	1	-	-
	M	4,3	-	-	-	-	-	-	-	-	-	35,7	-	-
	T	2,1	-	-	-	-	-	-	-	-	-	17,0	-	-

## II.1.9.CAUSAS DE MUERTE POR SEXO

ÁREA I 2014

(Lista reducida 102 grupos. Cifras absolutas, tasas específicas por 100.000, índice de mortalidad estandarizado, error estándar, años potenciales de vida perdidos, tasa de APVP, % APVP, media APVP, tasas estandarizadas APVP por población Europea)

CAUSA DE MUERTE		Nº	Tasa 0/0000	IME	EE	APVP	TASA APVP	% APVP	MEDIA APVP	T. STD. APVP
Total	V	357	1537,4	98,5	5,2	893,0	4747,7	100,0	12,4	3751,8
	M	379	1564,5	104,8	5,4	420,0	2364,3	100,0	12,4	2354,1
	T	736	1551,2	102,5	3,8	1313,0	3590,1	100,0	12,4	3072,4
A00-B99, R75, U049 Ciertas enfermedades infecciosas y parasitarias	V	5	21,5	108,0	48,3	5,5	29,2	0,6	5,5	18,2
	M	1	4,1	22,2	22,2	-	-	-	-	-
	T	6	12,6	66,5	27,2	5,5	15,0	0,4	5,5	9,5
1 Enfermedades infecciosas intestinales	V	-	-	-	-	-	-	-	-	-
	M	-	-	-	-	-	-	-	-	-
	T	-	-	-	-	-	-	-	-	-
2 Tuberculosis y sus efectos tardíos	V	-	-	-	-	-	-	-	-	-
	M	-	-	-	-	-	-	-	-	-
	T	-	-	-	-	-	-	-	-	-
3 Enfermedad meningocócica	V	-	-	-	-	-	-	-	-	-
	M	-	-	-	-	-	-	-	-	-
	T	-	-	-	-	-	-	-	-	-
4 Septicemia	V	2	8,6	135,4	95,8	-	-	-	-	-
	M	1	4,1	38,2	38,2	-	-	-	-	-
	T	3	6,3	73,7	42,6	-	-	-	-	-
5 Hepatitis vírica	V	1	4,3	132,2	132,2	-	-	-	-	-
	M	-	-	-	-	-	-	-	-	-
	T	1	2,1	88,4	88,4	-	-	-	-	-
6 SIDA	V	-	-	-	-	-	-	-	-	-
	M	-	-	-	-	-	-	-	-	-
	T	-	-	-	-	-	-	-	-	-
7 VIH+ (portador, evidencias de laboratorio del VIH, ...)	V	-	-	-	-	-	-	-	-	-
	M	-	-	-	-	-	-	-	-	-
	T	-	-	-	-	-	-	-	-	-
8 Resto de enfermedades infecciosas y parasitarias y sus efectos tardíos	V	2	8,6	387,8	274,2	5,5	29,2	0,6	5,5	18,2
	M	-	-	-	-	-	-	-	-	-
	T	2	4,2	184,7	130,6	5,5	15,0	0,4	5,5	9,5
C00-C48 Tumores	V	110	473,7	93,5	8,9	247,5	1315,9	27,7	8,5	903,2
	M	75	309,6	99,9	11,5	209,5	1179,4	49,9	10,0	870,7
	T	185	389,9	97,2	7,1	457,0	1249,6	34,8	9,1	885,0
9 Tumor maligno del labio, de la cavidad bucal y de la faringe	V	5	21,5	123,2	55,1	27,0	143,5	3,0	6,8	94,0
	M	-	-	-	-	-	-	-	-	-
	T	5	10,5	102,1	45,7	27,0	73,8	2,1	6,8	48,7
10 Tumor maligno del esófago	V	5	21,5	180,5	80,7	17,0	90,4	1,9	8,5	58,5
	M	1	4,1	187,9	187,9	5,5	31,0	1,3	5,5	19,8
	T	6	12,6	187,6	76,6	22,5	61,5	1,7	7,5	39,6
11 Tumor maligno del estómago	V	6	25,8	109,6	44,7	36,0	191,4	4,0	18,0	142,0
	M	1	4,1	26,7	26,7	-	-	-	-	-
	T	7	14,8	77,0	29,1	36,0	98,4	2,7	18,0	73,1
12 Tumor maligno del colon	V	13	56,0	102,8	28,5	24,0	127,6	2,7	6,0	79,2
	M	9	37,2	110,1	36,7	16,0	90,1	3,8	8,0	59,8
	T	22	46,4	107,2	22,9	40,0	109,4	3,0	6,7	69,3
13 Tumor maligno del recto, de la porción rectosigmoide y del ano	V	10	43,1	170,8	54,0	37,0	196,7	4,1	18,5	148,6
	M	3	12,4	115,4	66,6	-	-	-	-	-
	T	13	27,4	156,9	43,5	37,0	101,2	2,8	18,5	75,9
14 Tumor maligno del hígado y vías biliares intrahepáticas	V	3	12,9	56,3	32,5	12,0	63,8	1,3	6,0	42,0
	M	1	4,1	40,8	40,8	-	-	-	-	-
	T	4	8,4	52,3	26,2	12,0	32,8	0,9	6,0	21,8
15 Tumor maligno del páncreas	V	3	12,9	63,7	36,8	-	-	-	-	-
	M	8	33,0	135,4	47,9	5,5	31,0	1,3	5,5	19,8
	T	11	23,2	104,0	31,3	5,5	15,0	0,4	5,5	9,5
16 Otros tumores malignos digestivos	V	1	4,3	65,8	65,8	-	-	-	-	-
	M	2	8,3	73,0	51,7	6,5	36,6	1,5	6,5	23,4
	T	3	6,3	70,3	40,6	6,5	17,8	0,5	6,5	11,2
17 Tumor maligno de la laringe	V	1	4,3	57,3	57,3	3,5	18,6	0,4	3,5	10,0
	M	-	-	-	-	-	-	-	-	-
	T	1	2,1	53,6	53,6	3,5	9,6	0,3	3,5	4,8
18 Tumor maligno de la tráquea, de los bronquios y del pulmón	V	30	129,2	96,5	17,6	65,5	348,2	7,3	7,3	240,9
	M	6	24,8	88,0	35,9	23,0	129,5	5,5	11,5	93,0
	T	36	75,9	97,6	16,3	88,5	242,0	6,7	8,0	168,0
19 Otros tumores malignos respiratorios e intratorácicos	V	-	-	-	-	-	-	-	-	-
	M	-	-	-	-	-	-	-	-	-
	T	-	-	-	-	-	-	-	-	-
20 Tumores malignos del hueso y cartilagos articulares	V	-	-	-	-	-	-	-	-	-
	M	-	-	-	-	-	-	-	-	-
	T	-	-	-	-	-	-	-	-	-
21 Melanoma maligno de la piel	V	1	4,3	105,4	105,4	-	-	-	-	-
	M	3	12,4	286,4	165,4	27,5	154,8	6,5	27,5	133,2
	T	4	8,4	200,3	100,2	27,5	75,2	2,1	27,5	64,9

## II.1.9(Cont.).CAUSAS DE MUERTE POR SEXO

### ÁREA I 2014

(Lista reducida 102 grupos. Cifras absolutas, tasas específicas por 100.000, índice de mortalidad estandarizado, error estándar, años potenciales de vida perdidos, tasa de APVP, % APVP, media APVP, tasas estandarizadas APVP por población Europea)

CAUSA DE MUERTE	Nº	Tasa 0/0000	IME	EE	APVP	TASA APVP	% APVP	MEDIA APVP	T. STD. APVP
22 Otros tumores de la piel y tejidos blandos	V	2	8,6	147,0	103,9	-	-	-	-
	M	3	12,4	274,1	158,2	8,5	47,8	2,0	8,5
	T	5	10,5	204,2	91,3	8,5	23,2	0,6	8,5
23 Tumor maligno de la mama	V	-	-	-	-	-	-	-	-
	M	11	45,4	109,6	33,0	77,0	433,5	18,3	12,8
	T	11	23,2	105,4	31,8	77,0	210,5	5,9	12,8
24 Tumor maligno del cuello del útero	V	-	-	-	-	-	-	-	-
	M	-	-	-	-	-	-	-	-
	T	-	-	-	-	-	-	-	-
25 Tumor maligno de otras partes del útero	V	-	-	-	-	-	-	-	-
	M	3	12,4	100,3	57,9	2,5	14,1	0,6	2,5
	T	3	6,3	97,2	56,1	2,5	6,8	0,2	2,5
26 Tumor maligno del ovario	V	-	-	-	-	-	-	-	-
	M	3	12,4	96,7	55,8	11,5	64,7	2,7	11,5
	T	3	6,3	93,0	53,7	11,5	31,4	0,9	11,5
27 Otros tumores malignos de órganos genitales femeninos	V	-	-	-	-	-	-	-	-
	M	3	12,4	182,0	105,1	6,5	36,6	1,5	6,5
	T	3	6,3	178,3	102,9	6,5	17,8	0,5	6,5
28 Tumor maligno de la próstata	V	9	38,8	84,0	28,0	-	-	-	-
	M	-	-	-	-	-	-	-	-
	T	9	19,0	87,2	29,1	-	-	-	-
29 Otros tumores malignos de órganos genitales masculinos	V	-	-	-	-	-	-	-	-
	M	-	-	-	-	-	-	-	-
	T	-	-	-	-	-	-	-	-
30 Tumor maligno del riñón, excepto pelvis renal	V	3	12,9	90,3	52,1	12,5	66,5	1,4	12,5
	M	2	8,3	136,0	96,1	-	-	-	-
	T	5	10,5	106,3	47,5	12,5	34,2	1,0	12,5
31 Tumor maligno de la vejiga	V	3	12,9	39,5	22,8	6,5	34,6	0,7	6,5
	M	2	8,3	94,2	66,6	15,5	87,3	3,7	15,5
	T	5	10,5	52,8	23,6	22,0	60,2	1,7	11,0
32 Otros tumores malignos de las vías urinarias	V	1	4,3	213,8	213,8	-	-	-	-
	M	-	-	-	-	-	-	-	-
	T	1	2,1	174,4	174,4	-	-	-	-
33 Tumor maligno del encéfalo	V	-	-	-	-	-	-	-	-
	M	2	8,3	97,3	68,8	0,5	2,8	0,1	0,5
	T	2	4,2	48,2	34,0	0,5	1,4	0,0	0,5
34 Otros tumores malignos neurológicos y endocrinos	V	1	4,3	228,9	228,9	-	-	-	-
	M	-	-	-	-	-	-	-	-
	T	1	2,1	79,2	79,2	-	-	-	-
35 Tumor maligno de los sitios mal definidos, secundarios y de sitios no especificados	V	4	17,2	109,8	54,9	-	-	-	-
	M	2	8,3	66,9	47,3	-	-	-	-
	T	6	12,6	91,4	37,3	-	-	-	-
36 Otros tumores malignos del tejido linfático, de los órganos hematopoyéticos y de tejidos afines (excepto leucemia)	V	4	17,2	77,8	38,9	-	-	-	-
	M	6	24,8	115,3	47,1	3,5	19,7	0,8	3,5
	T	10	21,1	97,0	30,7	3,5	9,6	0,3	3,5
37 Leucemia	V	3	12,9	94,8	54,7	-	-	-	-
	M	2	8,3	96,1	68,0	-	-	-	-
	T	5	10,5	96,3	43,1	-	-	-	-
38 Tumores in situ	V	-	-	-	-	-	-	-	-
	M	-	-	-	-	-	-	-	-
	T	-	-	-	-	-	-	-	-
39 Tumores benignos	V	-	-	-	-	-	-	-	-
	M	1	4,1	152,2	152,2	-	-	-	-
	T	1	2,1	81,1	81,1	-	-	-	-
40 Síndrome Mielodiplástico	V	1	4,3	102,1	102,1	6,5	34,6	0,7	6,5
	M	-	-	-	-	-	-	-	-
	T	1	2,1	48,4	48,4	6,5	17,8	0,5	6,5
41 Otros tumores de comportamiento incierto o desconocido	V	1	4,3	143,9	143,9	-	-	-	-
	M	1	4,1	97,1	97,1	-	-	-	-
	T	2	4,2	116,3	82,2	-	-	-	-
<b>D50-D89</b> Enfermedades de la sangre y de los órganos hematopoyéticos, y ciertos trastornos que afectan al mecanismo de la inmunidad	V	1	4,3	95,1	95,1	-	-	-	-
	M	3	12,4	171,6	99,1	-	-	-	-
	T	4	8,4	142,6	71,3	-	-	-	-
42 Enfermedades de la sangre y de los órganos hematopoyéticos	V	1	4,3	101,1	101,1	-	-	-	-
	M	3	12,4	183,2	105,8	-	-	-	-
	T	4	8,4	152,1	76,1	-	-	-	-
43 Ciertos trastornos que afectan al mecanismo de la inmunidad	V	-	-	-	-	-	-	-	-
	M	-	-	-	-	-	-	-	-
	T	-	-	-	-	-	-	-	-
<b>E00-E90</b> Enfermedades endocrinas, nutricionales y metabólicas	V	8	34,5	101,5	35,9	-	-	-	-
	M	8	33,0	63,9	22,6	-	-	-	-
	T	16	33,7	78,5	19,6	-	-	-	-

## II.1.9(Cont.).CAUSAS DE MUERTE POR SEXO

ÁREA I 2014

(Lista reducida 102 grupos. Cifras absolutas, tasas específicas por 100.000, índice de mortalidad estandarizado, error estándar, años potenciales de vida perdidos, tasa de APVP, % APVP, media APVP, tasas estandarizadas APVP por población Europea)

CAUSA DE MUERTE		Nº	Tasa 0/0000	IME	EE	APVP	TASA APVP	% APVP	MEDIA APVP	T. STD. APVP	
44	Diabetes mellitus	V	7	30,1	103,0	38,9	-	-	-	-	
		M	8	33,0	79,2	28,0	-	-	-	-	
		T	15	31,6	89,0	23,0	-	-	-	-	
45	Otras enfermedades endocrinas, nutricionales y metabólicas	V	1	4,3	91,9	91,9	-	-	-	-	
		M	-	-	-	-	-	-	-	-	
		T	1	2,1	28,3	28,3	-	-	-	-	
F00-F99	Trastornos mentales y del comportamiento	V	17	73,2	102,4	24,8	7,5	39,9	0,8	7,5	24,8
		M	30	123,8	104,0	19,0	0,5	2,8	0,1	0,5	1,3
		T	47	99,1	103,5	15,1	8,0	21,9	0,6	4,0	13,6
46	Trastornos mentales orgánicos senil y presenil	V	11	47,4	71,8	21,7	-	-	-	-	-
		M	28	115,6	99,1	18,7	-	-	-	-	-
		T	39	82,2	89,5	14,3	-	-	-	-	-
47	Trastornos mentales debidos al abuso de alcohol	V	4	17,2	575,5	287,8	7,5	39,9	0,8	7,5	24,8
		M	-	-	-	-	-	-	-	-	-
		T	4	8,4	531,8	265,9	7,5	20,5	0,6	7,5	12,9
48	Trastornos mentales debidos al uso de drogas (drogodependencia, toxicomanía)	V	-	-	-	-	-	-	-	-	-
		M	-	-	-	-	-	-	-	-	-
		T	-	-	-	-	-	-	-	-	-
49	Otros trastornos mentales y del comportamiento	V	2	8,6	367,7	260,0	-	-	-	-	-
		M	2	8,3	407,2	287,9	0,5	2,8	0,1	0,5	1,3
		T	4	8,4	388,9	194,4	0,5	1,4	0,0	0,5	0,7
G00-H95	Enfermedades del sistema nervioso y de los órganos de los sentidos	V	14	60,3	102,5	27,4	23,5	124,9	2,6	23,5	100,1
		M	26	107,3	100,9	19,8	6,5	36,6	1,5	6,5	23,4
		T	40	84,3	101,4	16,0	30,0	82,0	2,3	15,0	61,7
50	Meningitis (otras en 003)	V	-	-	-	-	-	-	-	-	-
		M	-	-	-	-	-	-	-	-	-
		T	-	-	-	-	-	-	-	-	-
51	Enfermedad de Alzheimer	V	3	12,9	53,1	30,7	-	-	-	-	-
		M	16	66,0	97,1	24,3	-	-	-	-	-
		T	19	40,0	85,5	19,6	-	-	-	-	-
52	Otras enfermedades del sistema nervioso y de los órganos de los sentidos	V	11	47,4	138,2	41,7	23,5	124,9	2,6	23,5	100,1
		M	10	41,3	107,6	34,0	6,5	36,6	1,5	6,5	23,4
		T	21	44,3	122,2	26,7	30,0	82,0	2,3	15,0	61,7
I00-I99	Enfermedades del sistema circulatorio	V	106	456,5	102,1	9,9	223,5	1188,3	25,0	13,1	896,6
		M	157	648,1	120,2	9,6	21,0	118,2	5,0	5,3	78,6
		T	263	554,3	112,9	7,0	244,5	668,5	18,6	11,6	497,1
53	Enfermedades cardiacas reumáticas crónicas	V	-	-	-	-	-	-	-	-	-
		M	1	4,1	46,7	46,7	-	-	-	-	-
		T	1	2,1	33,2	33,2	-	-	-	-	-
54	Enfermedades hipertensivas	V	9	38,8	138,3	46,1	8,5	45,2	1,0	8,5	28,1
		M	29	119,7	179,1	33,3	-	-	-	-	-
		T	38	80,1	167,0	27,1	8,5	23,2	0,6	8,5	14,7
55	Infarto agudo de miocardio	V	16	68,9	75,2	18,8	147,5	784,2	16,5	16,4	608,2
		M	18	74,3	115,7	27,3	11,5	64,7	2,7	11,5	45,4
		T	34	71,7	93,9	16,1	159,0	434,7	12,1	15,9	332,3
56	Otras enfermedades isquémicas del corazón	V	23	99,0	113,4	23,6	-	-	-	-	-
		M	11	45,4	53,2	16,0	-	-	-	-	-
		T	34	71,7	83,7	14,3	-	-	-	-	-
57	Insuficiencia cardiaca	V	10	43,1	99,8	31,6	16,0	85,1	1,8	8,0	55,6
		M	15	61,9	94,9	24,5	0,5	2,8	0,1	0,5	1,3
		T	25	52,7	97,0	19,4	16,5	45,1	1,3	5,5	29,5
58	Otras enfermedades del corazón	V	22	94,7	118,0	25,2	-	-	-	-	-
		M	32	132,1	126,9	22,4	0,5	2,8	0,1	0,5	1,3
		T	54	113,8	123,6	16,8	0,5	1,4	0,0	0,5	0,7
59	Enfermedades cerebrovasculares	V	20	86,1	94,1	21,0	42,0	223,3	4,7	10,5	173,3
		M	46	189,9	143,5	21,2	8,5	47,8	2,0	8,5	30,6
		T	66	139,1	124,1	15,3	50,5	138,1	3,8	10,1	103,6
60	Arteriosclerosis	V	-	-	-	-	-	-	-	-	-
		M	2	8,3	148,6	105,0	-	-	-	-	-
		T	2	4,2	93,5	66,1	-	-	-	-	-
61	Otras enfermedades de los vasos sanguíneos	V	6	25,8	143,0	58,4	9,5	50,5	1,1	9,5	31,4
		M	3	12,4	191,3	110,4	-	-	-	-	-
		T	9	19,0	159,2	53,1	9,5	26,0	0,7	9,5	16,4
J00-J99	Enfermedades del sistema respiratorio	V	50	215,3	101,7	14,4	113,0	600,8	12,7	14,1	491,9
		M	29	119,7	90,8	16,9	-	-	-	-	-
		T	79	166,5	98,9	11,1	113,0	309,0	8,6	14,1	256,6
62	Influenza (gripe) (incluye gripe aviar y gripe A)	V	-	-	-	-	-	-	-	-	-
		M	-	-	-	-	-	-	-	-	-
		T	-	-	-	-	-	-	-	-	-
63	Neumonía	V	16	68,9	219,7	54,9	35,0	186,1	3,9	17,5	152,5
		M	8	33,0	147,0	52,0	-	-	-	-	-
		T	24	50,6	191,4	39,1	35,0	95,7	2,7	17,5	78,4



## II.1.9(Cont.).CAUSAS DE MUERTE POR SEXO

### ÁREA I 2014

(Lista reducida 102 grupos. Cifras absolutas, tasas específicas por 100.000, índice de mortalidad estandarizado, error estándar, años potenciales de vida perdidos, tasa de APVP, % APVP, media APVP, tasas estandarizadas APVP por población Europea)

CAUSA DE MUERTE	Nº	Tasa 0/0000	IME	EE	APVP	TASA APVP	% APVP	MEDIA APVP	T. STD. APVP	
64 Enfermedades crónicas de las vías respiratorias inferiores (excepto Asma)	V	23	99,0	98,2	20,5	8,0	42,5	0,9	4,0	26,2
	M	5	20,6	109,9	49,2	-	-	-	-	-
	T	28	59,0	103,0	19,5	8,0	21,9	0,6	4,0	13,6
65 Asma	V	1	4,3	83,0	83,0	-	-	-	-	-
	M	2	8,3	53,9	38,1	-	-	-	-	-
	T	3	6,3	60,5	34,9	-	-	-	-	-
66 Insuficiencia respiratoria	V	1	4,3	150,9	150,9	-	-	-	-	-
	M	-	-	-	-	-	-	-	-	-
	T	1	2,1	65,4	65,4	-	-	-	-	-
67 Otras enfermedades del sistema respiratorio	V	9	38,8	55,7	18,6	70,0	372,2	7,8	17,5	313,2
	M	14	57,8	82,9	22,2	-	-	-	-	-
	T	23	48,5	70,2	14,6	70,0	191,4	5,3	17,5	164,5
<b>K00-K93</b> Enfermedades del sistema digestivo	<b>V</b>	<b>10</b>	<b>43,1</b>	<b>58,6</b>	<b>18,5</b>	<b>62,5</b>	<b>332,3</b>	<b>7,0</b>	<b>12,5</b>	<b>247,6</b>
	<b>M</b>	<b>10</b>	<b>41,3</b>	<b>64,6</b>	<b>20,4</b>	<b>5,5</b>	<b>31,0</b>	<b>1,3</b>	<b>5,5</b>	<b>19,8</b>
	<b>T</b>	<b>20</b>	<b>42,2</b>	<b>62,0</b>	<b>13,9</b>	<b>68,0</b>	<b>185,9</b>	<b>5,2</b>	<b>11,3</b>	<b>136,0</b>
68 Úlcera de estómago, duodeno y yeyuno	V	-	-	-	-	-	-	-	-	-
	M	-	-	-	-	-	-	-	-	-
	T	-	-	-	-	-	-	-	-	-
69 Enteritis y colitis no infecciosas	V	-	-	-	-	-	-	-	-	-
	M	-	-	-	-	-	-	-	-	-
	T	-	-	-	-	-	-	-	-	-
70 Enfermedad vascular intestinal	V	1	4,3	46,3	46,3	-	-	-	-	-
	M	4	16,5	105,7	52,9	-	-	-	-	-
	T	5	10,5	84,1	37,6	-	-	-	-	-
71 Cirrosis y otras enfermedades crónicas del hígado	V	5	21,5	80,0	35,8	46,0	244,6	5,2	11,5	182,5
	M	-	-	-	-	-	-	-	-	-
	T	5	10,5	63,9	28,6	46,0	125,8	3,5	11,5	93,0
72 Otras enfermedades del sistema digestivo	V	4	17,2	51,3	25,6	16,5	87,7	1,8	16,5	65,1
	M	6	24,8	63,8	26,0	5,5	31,0	1,3	5,5	19,8
	T	10	21,1	58,4	18,5	22,0	60,2	1,7	11,0	43,0
<b>L00-L99</b> Enfermedades de la piel y del tejido subcutáneo	<b>V</b>	<b>-</b>	<b>-</b>	<b>-</b>	<b>-</b>	<b>-</b>	<b>-</b>	<b>-</b>	<b>-</b>	<b>-</b>
	<b>M</b>	<b>-</b>	<b>-</b>	<b>-</b>	<b>-</b>	<b>-</b>	<b>-</b>	<b>-</b>	<b>-</b>	<b>-</b>
	<b>T</b>	<b>-</b>	<b>-</b>	<b>-</b>	<b>-</b>	<b>-</b>	<b>-</b>	<b>-</b>	<b>-</b>	<b>-</b>
73 Enfermedades de la piel y del tejido subcutáneo	V	-	-	-	-	-	-	-	-	-
	M	-	-	-	-	-	-	-	-	-
	T	-	-	-	-	-	-	-	-	-
<b>M00-M99</b> Enfermedades del sistema osteomuscular y del tejido conjuntivo	<b>V</b>	<b>2</b>	<b>8,6</b>	<b>75,3</b>	<b>53,3</b>	<b>-</b>	<b>-</b>	<b>-</b>	<b>-</b>	<b>-</b>
	<b>M</b>	<b>6</b>	<b>24,8</b>	<b>117,1</b>	<b>47,8</b>	<b>-</b>	<b>-</b>	<b>-</b>	<b>-</b>	<b>-</b>
	<b>T</b>	<b>8</b>	<b>16,9</b>	<b>102,8</b>	<b>36,4</b>	<b>-</b>	<b>-</b>	<b>-</b>	<b>-</b>	<b>-</b>
74 Artritis reumatoide y osteoartritis	V	-	-	-	-	-	-	-	-	-
	M	-	-	-	-	-	-	-	-	-
	T	-	-	-	-	-	-	-	-	-
75 Osteoporosis y fracturas patológicas	V	2	8,6	135,6	95,9	-	-	-	-	-
	M	4	16,5	111,8	55,9	-	-	-	-	-
	T	6	12,6	118,5	48,4	-	-	-	-	-
76 Otras enfermedades del sistema osteomuscular y del tejido conjuntivo	V	-	-	-	-	-	-	-	-	-
	M	2	8,3	172,7	122,1	-	-	-	-	-
	T	2	4,2	107,8	76,2	-	-	-	-	-
<b>N00-N99</b> Enfermedades del sistema genitourinario	<b>V</b>	<b>13</b>	<b>56,0</b>	<b>137,7</b>	<b>38,2</b>	<b>6,5</b>	<b>34,6</b>	<b>0,7</b>	<b>6,5</b>	<b>21,5</b>
	<b>M</b>	<b>20</b>	<b>82,6</b>	<b>165,8</b>	<b>37,1</b>	<b>15,5</b>	<b>87,3</b>	<b>3,7</b>	<b>15,5</b>	<b>64,9</b>
	<b>T</b>	<b>33</b>	<b>69,6</b>	<b>154,3</b>	<b>26,9</b>	<b>22,0</b>	<b>60,2</b>	<b>1,7</b>	<b>11,0</b>	<b>42,7</b>
77 Enfermedades del riñón y del uréter	V	7	30,1	146,8	55,5	-	-	-	-	-
	M	11	45,4	176,5	53,2	15,5	87,3	3,7	15,5	64,9
	T	18	37,9	164,2	38,7	15,5	42,4	1,2	15,5	31,5
78 Enfermedades de los genitales masculinos	V	2	8,6	187,4	132,5	-	-	-	-	-
	M	-	-	-	-	-	-	-	-	-
	T	2	4,2	194,9	137,8	-	-	-	-	-
79 Enfermedades de los genitales femeninos y trastornos de la mama	V	-	-	-	-	-	-	-	-	-
	M	1	4,1	286,7	286,7	-	-	-	-	-
	T	1	2,1	281,9	281,9	-	-	-	-	-
80 Otras enfermedades del sistema genitourinario	V	4	17,2	110,9	55,5	6,5	34,6	0,7	6,5	21,5
	M	8	33,0	146,0	51,6	-	-	-	-	-
	T	12	25,3	132,7	38,3	6,5	17,8	0,5	6,5	11,2
<b>O00-O99</b> Embarazo, parto y puerperio	<b>V</b>	<b>-</b>	<b>-</b>	<b>-</b>	<b>-</b>	<b>-</b>	<b>-</b>	<b>-</b>	<b>-</b>	<b>-</b>
	<b>M</b>	<b>-</b>	<b>-</b>	<b>-</b>	<b>-</b>	<b>-</b>	<b>-</b>	<b>-</b>	<b>-</b>	<b>-</b>
	<b>T</b>	<b>-</b>	<b>-</b>	<b>-</b>	<b>-</b>	<b>-</b>	<b>-</b>	<b>-</b>	<b>-</b>	<b>-</b>
81 Embarazo, parto y puerperio	V	-	-	-	-	-	-	-	-	-
	M	-	-	-	-	-	-	-	-	-
	T	-	-	-	-	-	-	-	-	-
<b>P00-P96</b> Ciertas afecciones originadas en el periodo perinatal	<b>V</b>	<b>-</b>	<b>-</b>	<b>-</b>	<b>-</b>	<b>-</b>	<b>-</b>	<b>-</b>	<b>-</b>	<b>-</b>
	<b>M</b>	<b>1</b>	<b>4,1</b>	<b>671,8</b>	<b>671,8</b>	<b>65,5</b>	<b>368,7</b>	<b>15,6</b>	<b>65,5</b>	<b>817,5</b>
	<b>T</b>	<b>1</b>	<b>2,1</b>	<b>303,1</b>	<b>303,1</b>	<b>65,5</b>	<b>179,1</b>	<b>5,0</b>	<b>65,5</b>	<b>405,5</b>

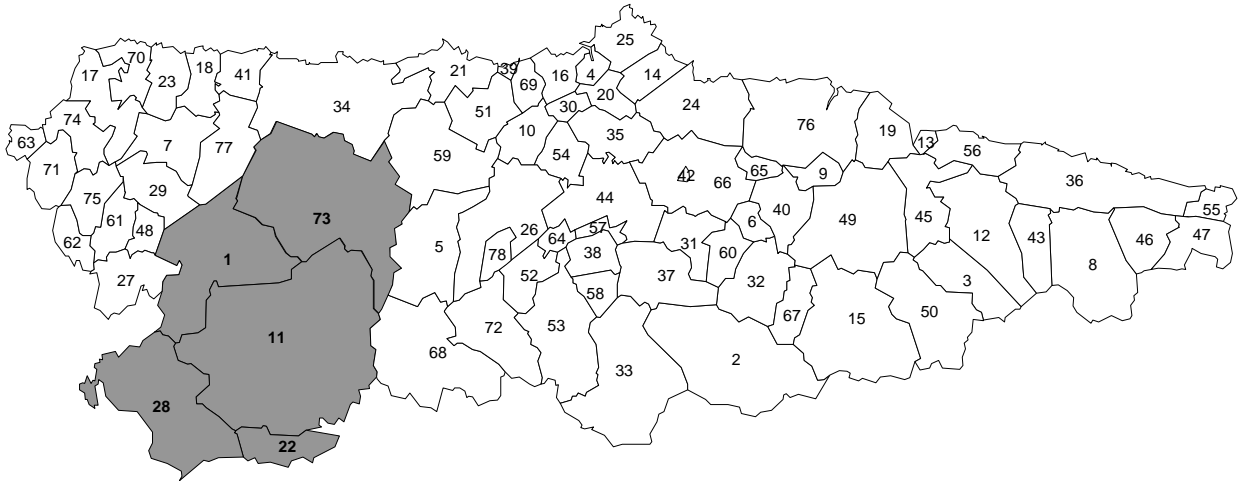
## II.1.9(Cont.).CAUSAS DE MUERTE POR SEXO

ÁREA I 2014

(Lista reducida 102 grupos. Cifras absolutas, tasas específicas por 100.000, índice de mortalidad estandarizado, error estándar, años potenciales de vida perdidos, tasa de APVP, % APVP, media APVP, tasas estandarizadas APVP por población Europea)

CAUSA DE MUERTE	Nº	Tasa 0/0000	IME	EE	APVP	TASA APVP	% APVP	MEDIA APVP	T. STD. APVP
82 Ciertas afecciones originadas en el periodo perinatal	V	-	-	-	-	-	-	-	-
	M	1	4,1	671,8	671,8	65,5	368,7	15,6	65,5
	T	1	2,1	303,1	303,1	65,5	179,1	5,0	65,5
<b>Q00-Q99 Malformaciones congénitas, deformidades y anomalías cromosómicas</b>	<b>V</b>	<b>1</b>	<b>4,3</b>	<b>212,6</b>	<b>212,6</b>	<b>26,5</b>	<b>140,9</b>	<b>3,0</b>	<b>26,5</b>
	<b>M</b>	<b>1</b>	<b>4,1</b>	<b>169,7</b>	<b>169,7</b>	<b>2,5</b>	<b>14,1</b>	<b>0,6</b>	<b>2,5</b>
	<b>T</b>	<b>2</b>	<b>4,2</b>	<b>189,7</b>	<b>134,1</b>	<b>29,0</b>	<b>79,3</b>	<b>2,2</b>	<b>14,5</b>
83 Malformaciones congénitas del sistema nervioso	V	-	-	-	-	-	-	-	-
	M	-	-	-	-	-	-	-	-
	T	-	-	-	-	-	-	-	-
84 Malformaciones congénitas del sistema circulatorio	V	-	-	-	-	-	-	-	-
	M	1	4,1	627,6	627,6	2,5	14,1	0,6	2,5
	T	1	2,1	294,7	294,7	2,5	6,8	0,2	2,5
85 Otras malformaciones congénitas, deformidades y anomalías cromosómicas	V	1	4,3	345,1	345,1	26,5	140,9	3,0	26,5
	M	-	-	-	-	-	-	-	-
	T	1	2,1	147,5	147,5	26,5	72,5	2,0	26,5
<b>R00-R99(-R75) Síntomas, signos y hallazgos anormales clínicos y de laboratorio, no clasificados en otra parte</b>	<b>V</b>	<b>3</b>	<b>12,9</b>	<b>161,9</b>	<b>93,4</b>	<b>-</b>	<b>-</b>	<b>-</b>	<b>-</b>
	<b>M</b>	<b>2</b>	<b>8,3</b>	<b>37,9</b>	<b>26,8</b>	<b>-</b>	<b>-</b>	<b>-</b>	<b>-</b>
	<b>T</b>	<b>5</b>	<b>10,5</b>	<b>69,9</b>	<b>31,3</b>	<b>-</b>	<b>-</b>	<b>-</b>	<b>-</b>
86 Paro cardíaco, muerte sin asistencia y otra causa desconocida de mortalidad	V	-	-	-	-	-	-	-	-
	M	-	-	-	-	-	-	-	-
	T	-	-	-	-	-	-	-	-
87 Senilidad	V	1	4,3	134,0	134,0	-	-	-	-
	M	2	8,3	54,8	38,7	-	-	-	-
	T	3	6,3	67,7	39,1	-	-	-	-
88 Muerte súbita infantil	V	1	4,3	2767,9	2767,9	-	-	-	-
	M	-	-	-	-	-	-	-	-
	T	1	2,1	1363,9	1363,9	-	-	-	-
89 Resto de síntomas, signos y hallazgos anormales clínicos y de laboratorio, no clasificados en otra parte	V	1	4,3	142,1	142,1	-	-	-	-
	M	-	-	-	-	-	-	-	-
	T	1	2,1	57,3	57,3	-	-	-	-
<b>V01-Y98 Causas externas de morbilidad y mortalidad</b>	<b>V</b>	<b>17</b>	<b>73,2</b>	<b>106,0</b>	<b>25,7</b>	<b>177,0</b>	<b>941,0</b>	<b>19,8</b>	<b>22,1</b>
	<b>M</b>	<b>10</b>	<b>41,3</b>	<b>91,4</b>	<b>28,9</b>	<b>93,5</b>	<b>526,3</b>	<b>22,3</b>	<b>31,2</b>
	<b>T</b>	<b>27</b>	<b>56,9</b>	<b>101,3</b>	<b>19,5</b>	<b>270,5</b>	<b>739,6</b>	<b>20,6</b>	<b>24,6</b>
90 Accidentes de tráfico de vehículos de motor	V	5	21,5	261,8	117,1	67,0	356,2	7,5	33,5
	M	-	-	-	-	-	-	-	-
	T	5	10,5	214,0	95,7	67,0	183,2	5,1	33,5
91 Otros accidentes de transporte	V	-	-	-	-	-	-	-	-
	M	-	-	-	-	-	-	-	-
	T	-	-	-	-	-	-	-	-
92 Caídas accidentales	V	4	17,2	81,0	40,5	17,5	93,0	2,0	17,5
	M	5	20,6	79,4	35,5	-	-	-	-
	T	9	19,0	80,4	26,8	17,5	47,8	1,3	17,5
93 Ahogamiento, sumersión y sofocación accidentales	V	-	-	-	-	-	-	-	-
	M	1	4,1	127,5	127,5	-	-	-	-
	T	1	2,1	61,0	61,0	-	-	-	-
94 Accidentes por fuego, humo y sustancias calientes	V	-	-	-	-	-	-	-	-
	M	-	-	-	-	-	-	-	-
	T	-	-	-	-	-	-	-	-
95 Envenenamiento accidental por psicofármacos y drogas de abuso	V	-	-	-	-	-	-	-	-
	M	1	4,1	158,0	158,0	23,5	132,3	5,6	23,5
	T	1	2,1	69,5	69,5	23,5	64,3	1,8	23,5
96 Otros envenenamientos accidentales	V	-	-	-	-	-	-	-	-
	M	-	-	-	-	-	-	-	-
	T	-	-	-	-	-	-	-	-
97 Otros accidentes	V	2	8,6	348,2	246,2	52,0	276,5	5,8	26,0
	M	-	-	-	-	-	-	-	-
	T	2	4,2	312,5	221,0	52,0	142,2	4,0	26,0
98 Suicidio y lesiones autoinfligidas	V	5	21,5	92,2	41,2	40,5	215,3	4,5	13,5
	M	2	8,3	106,5	75,3	70,0	394,1	16,7	35,0
	T	7	14,8	97,6	36,9	110,5	302,1	8,4	22,1
99 Agresiones (homicidio)	V	-	-	-	-	-	-	-	-
	M	-	-	-	-	-	-	-	-
	T	-	-	-	-	-	-	-	-
100 Eventos de intención no determinada	V	-	-	-	-	-	-	-	-
	M	-	-	-	-	-	-	-	-
	T	-	-	-	-	-	-	-	-
101 Complicaciones de la atención médica y quirúrgica	V	-	-	-	-	-	-	-	-
	M	1	4,1	1813,1	1813,1	-	-	-	-
	T	1	2,1	875,2	875,2	-	-	-	-
102 Otras causas externas y sus efectos tardíos	V	1	4,3	614,3	614,3	-	-	-	-
	M	-	-	-	-	-	-	-	-
	T	1	2,1	647,9	647,9	-	-	-	-

# AREA SANITARIA II



## MUNICIPIOS

1	Allande	22	Degaña	73	Tineo
11	Cangas del Narcea	28	Ibias		

## II.2.1. MORTALIDAD GENERAL ÁREA II 2014

	<u>N. Absoluto</u>	<u>Tasa 0/00</u>	<u>T.std. Mundial</u>	<u>T.std. Europea</u>	<u>IME</u>
VARONES	252	17,5	4,3	6,8	102,2
MUJERES	206	14,5	1,8	3,2	100,2
<b>TOTAL</b>	<b>458</b>	<b>16,0</b>	<b>3,1</b>	<b>5,0</b>	<b>104,1</b>

## II.2.2. DISTRIBUCIÓN POR EDAD Y SEXO ÁREA II 2014 (Números absolutos, porcentajes y tasas específicas por mil)

<u>Grupo edad</u>	<u>VARONES</u>			<u>MUJERES</u>			<u>TOTAL</u>		
	<u>Nº</u>	<u>%</u>	<u>Tasa 0/00</u>	<u>Nº</u>	<u>%</u>	<u>Tasa 0/00</u>	<u>Nº</u>	<u>%</u>	<u>Tasa 0/00</u>
N.E.	-	-	-	-	-	-	-	-	-
<1	-	-	-	-	-	-	-	-	-
1 - 4	-	-	-	-	-	-	-	-	-
5 - 14	-	-	-	-	-	-	-	-	-
15 - 24	-	-	-	-	-	-	-	-	-
25 - 34	2	0,8	1,1	-	-	-	2	0,4	0,6
35 - 44	3	1,2	1,5	1	0,5	0,6	4	0,9	1,1
45 - 54	14	5,6	6,1	2	1,0	0,9	16	3,5	3,6
55 - 64	23	9,1	11,3	5	2,4	2,8	28	6,1	7,3
65 - 74	31	12,3	17,6	13	6,3	7,5	44	9,6	12,6
75 - 84	74	29,4	49,5	65	31,6	36,5	139	30,3	42,4
85+	105	41,7	175,9	120	58,3	119,6	225	49,1	140,6

## II.2.3. PRIMERAS CAUSAS DE MORTALIDAD POR GRUPOS DE EDAD Y SEXO

### ÁREA II 2014

(Lista reducida 102 grupos. Valores absolutos y porcentajes por grupos de edad)

#### Varones

G. Edad	1ª Causa		2ª Causa		3ª Causa	
	Enfermedad	Nº %	Enfermedad	Nº %	Enfermedad	Nº %
5-14						
15-39	Otros accidentes	1 20,0	Ahogamiento, sumersión y sofocación accidentales	1 20,0	Caidas accidentales	1 20,0
40-64	Infarto agudo de miocardio	6 16,2	Tumor maligno de la tráquea, de los bronquios y del pulmón	5 13,5	Tumor maligno del riñón, excepto pelvis renal	3 8,1
65+	Infarto agudo de miocardio	24 11,4	Otras enfermedades del corazón	17 8,1	Trastornos mentales orgánicos, senil y presenil	15 7,1

#### Mujeres

G. Edad	1ª Causa		2ª Causa		3ª Causa	
	Enfermedad	Nº %	Enfermedad	Nº %	Enfermedad	Nº %
5-14						
15-39						
40-64	Ahogamiento, sumersión y sofocación accidentales	1 12,5	Accidentes de tráfico de vehículos de motor	1 12,5	Paro cardíaco, muerte sin asistencia y otra causa desconocida de mortalidad	1 12,5
65+	Trastornos mentales orgánicos, senil y presenil	21 10,6	Infarto agudo de miocardio	17 8,6	Enfermedades cerebrovasculares	15 7,6

#### Total

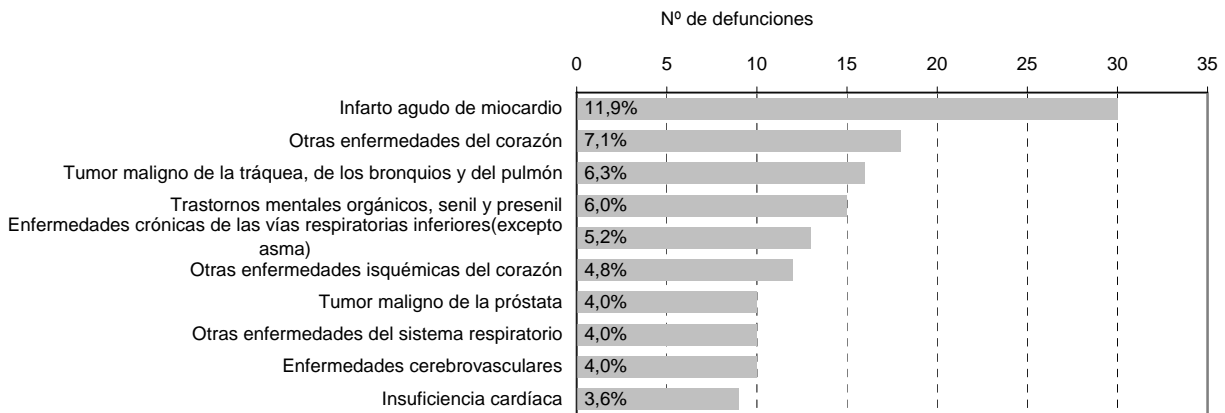
G. Edad	1ª Causa		2ª Causa		3ª Causa	
	Enfermedad	Nº %	Enfermedad	Nº %	Enfermedad	Nº %
5-14						
15-39	Otros accidentes	1 20,0	Ahogamiento, sumersión y sofocación accidentales	1 20,0	Caidas accidentales	1 20,0
40-64	Infarto agudo de miocardio	6 13,3	Tumor maligno de la tráquea, de los bronquios y del pulmón	5 11,1	Tumor maligno del riñón, excepto pelvis renal	3 6,7
65+	Infarto agudo de miocardio	41 10,0	Trastornos mentales orgánicos, senil y presenil	36 8,8	Otras enfermedades del corazón	29 7,1

## II.2.4.DIEZ PRIMERAS CAUSAS DE MORTALIDAD

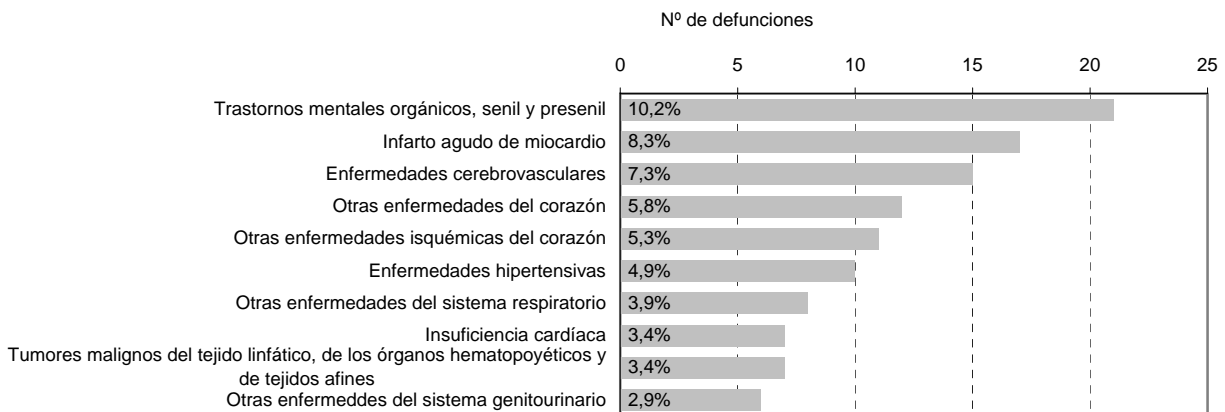
### ÁREA II 2014

(Lista reducida 102 grupos. Valores absolutos y porcentajes sobre total de mortalidad)

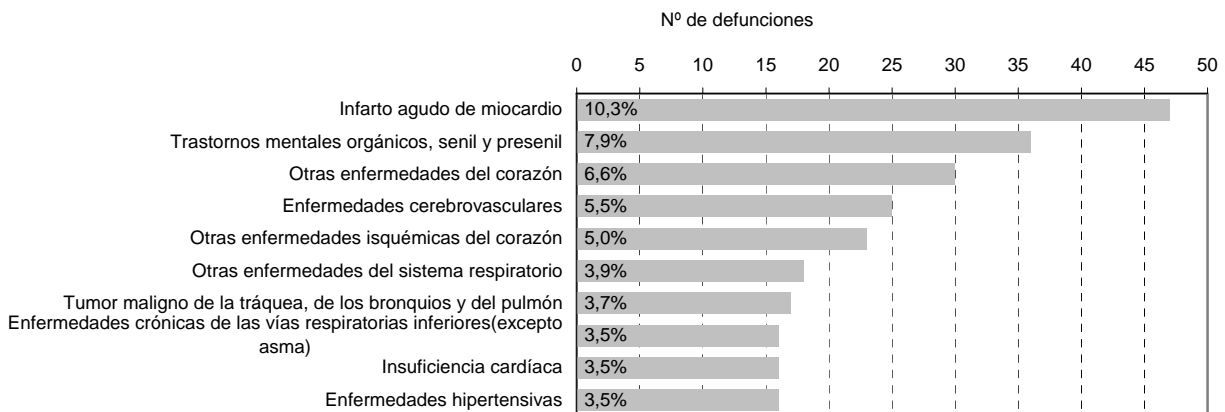
#### Varones



#### Mujeres

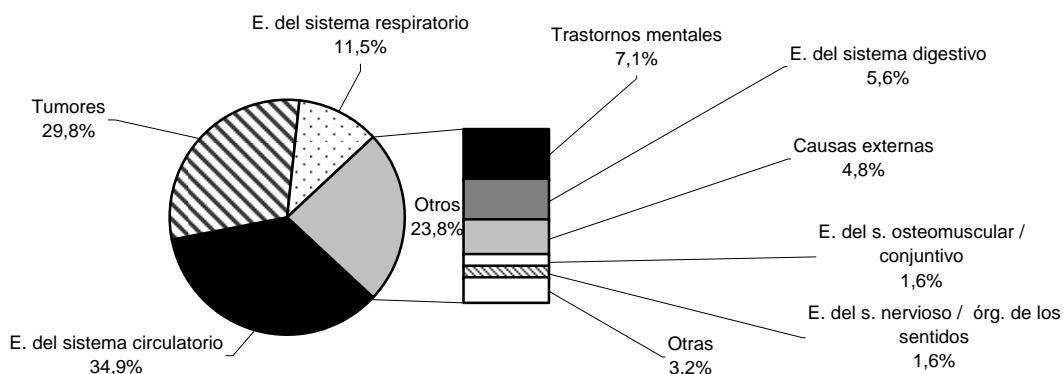


#### Total

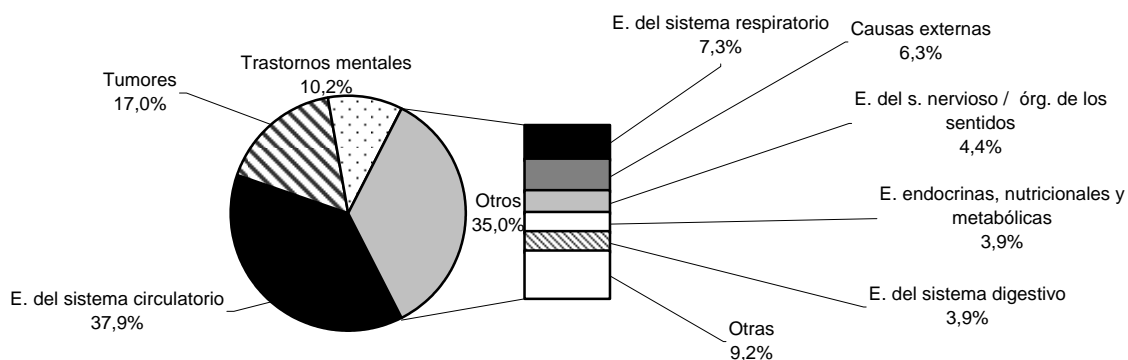


## II.2.5. PRIMERAS CAUSAS DE MUERTE POR GRANDES GRUPOS DE ENFERMEDAD ÁREA II 2014

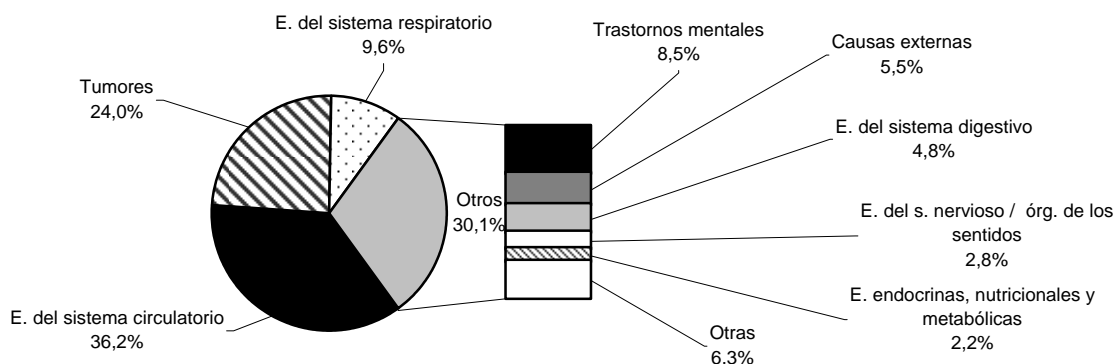
### Varones



### Mujeres



### Total



## II.2.6.MORTALIDAD POR GRANDES GRUPOS DE ENFERMEDADES

### ÁREA II 2014

(Cifras absolutas, porcentajes sobre total fallecidos, distribución por grupos de edad)

#### TOTAL

GRUPO		TOTAL	N.E.	<1	1-4	5-14	15-24	25-34	35-44	45-54	55-64	65-74	75-84	85+
Totales		Nº	458	-	-	-	-	2	4	16	28	44	139	225
I	E. infecciosas y parasitarias	Nº	6	-	-	-	-	-	-	-	-	-	2	4
		%	1,3	-	-	-	-	-	-	-	-	-	1,4	1,8
II	Tumores	Nº	110	-	-	-	-	1	2	8	15	20	42	22
		%	24,0	-	-	-	-	50,0	50,0	50,0	53,6	45,5	30,2	9,8
III	E. sangre /hematopoyéticos /inmunidad	Nº	1	-	-	-	-	-	-	-	-	-	-	1
		%	0,2	-	-	-	-	-	-	-	-	-	-	0,4
IV	E. endocrinas, nutricionales y metabólicas	Nº	10	-	-	-	-	-	-	-	1	1	2	6
		%	2,2	-	-	-	-	-	-	-	3,6	2,3	1,4	2,7
V	Trastornos mentales	Nº	39	-	-	-	-	-	-	1	-	-	10	28
		%	8,5	-	-	-	-	-	-	6,3	-	-	7,2	12,4
VI-VIII	E. del s. Nervioso /órg. de los sentidos	Nº	13	-	-	-	-	-	-	-	-	2	4	7
		%	2,8	-	-	-	-	-	-	-	-	4,5	2,9	3,1
IX	E. del sistema circulatorio	Nº	166	-	-	-	-	-	-	3	5	14	47	97
		%	36,2	-	-	-	-	-	-	18,8	17,9	31,8	33,8	43,1
X	E. del sistema respiratorio	Nº	44	-	-	-	-	-	-	2	1	2	13	26
		%	9,6	-	-	-	-	-	-	12,5	3,6	4,5	9,4	11,6
XI	E. del sistema digestivo	Nº	22	-	-	-	-	-	-	-	2	3	8	9
		%	4,8	-	-	-	-	-	-	-	7,1	6,8	5,8	4,0
XII	E. de la piel y del tejido subcutáneo	Nº	1	-	-	-	-	-	-	-	-	-	-	1
		%	0,2	-	-	-	-	-	-	-	-	-	-	0,4
XIII	E. del s. osteomuscular / conjuntivo	Nº	6	-	-	-	-	-	-	-	-	-	1	5
		%	1,3	-	-	-	-	-	-	-	-	-	0,7	2,2
XIV	E. del sistema genitourinario	Nº	9	-	-	-	-	-	-	-	-	-	2	7
		%	2,0	-	-	-	-	-	-	-	-	-	1,4	3,1
XV	Embarazo, parto y puerperio	Nº	-	-	-	-	-	-	-	-	-	-	-	-
		%	-	-	-	-	-	-	-	-	-	-	-	-
XVI	Afecciones perinatales	Nº	-	-	-	-	-	-	-	-	-	-	-	-
		%	-	-	-	-	-	-	-	-	-	-	-	-
XVII	Anomalías congénitas / cromosómicas	Nº	1	-	-	-	-	-	-	-	1	-	-	-
		%	0,2	-	-	-	-	-	-	-	3,6	-	-	-
XVIII	Causas mal definidas	Nº	5	-	-	-	-	-	-	-	1	-	1	3
		%	1,1	-	-	-	-	-	-	-	3,6	-	0,7	1,3
XX	Causas externas	Nº	25	-	-	-	-	1	2	2	2	2	7	9
		%	5,5	-	-	-	-	50,0	50,0	12,5	7,1	4,5	5,0	4,0



## II.2.6(Cont.).MORTALIDAD POR GRANDES GRUPOS DE ENFERMEDADES

### ÁREA II 2014

(Cifras absolutas, porcentajes sobre varones fallecidos, distribución por grupos de edad)

#### VARONES

GRUPO		TOTAL	N.E.	<1	1-4	5-14	15-24	25-34	35-44	45-54	55-64	65-74	75-84	85+
<b>Totales</b>		Nº	252	-	-	-	-	2	3	14	23	31	74	105
I	E. infecciosas y parasitarias	Nº	1	-	-	-	-	-	-	-	-	-	-	1
		%	0,4	-	-	-	-	-	-	-	-	-	-	1,0
II	Tumores	Nº	75	-	-	-	-	1	1	7	12	16	25	13
		%	29,8	-	-	-	-	50,0	33,3	50,0	52,2	51,6	33,8	12,4
III	E. sangre /hematopoyéticos /inmunidad	Nº	-	-	-	-	-	-	-	-	-	-	-	-
		%	-	-	-	-	-	-	-	-	-	-	-	-
IV	E. endocrinas, nutricionales y metabólicas	Nº	2	-	-	-	-	-	-	-	1	-	1	-
		%	0,8	-	-	-	-	-	-	-	4,3	-	1,4	-
V	Trastornos mentales	Nº	18	-	-	-	-	-	-	1	-	-	4	13
		%	7,1	-	-	-	-	-	-	7,1	-	-	5,4	12,4
VI-VIII	E. del s. Nervioso /órg. de los sentidos	Nº	4	-	-	-	-	-	-	-	-	1	1	2
		%	1,6	-	-	-	-	-	-	-	-	3,2	1,4	1,9
IX	E. del sistema circulatorio	Nº	88	-	-	-	-	-	-	3	5	9	24	47
		%	34,9	-	-	-	-	-	-	21,4	21,7	29,0	32,4	44,8
X	E. del sistema respiratorio	Nº	29	-	-	-	-	-	-	2	1	2	8	16
		%	11,5	-	-	-	-	-	-	14,3	4,3	6,5	10,8	15,2
XI	E. del sistema digestivo	Nº	14	-	-	-	-	-	-	-	2	2	6	4
		%	5,6	-	-	-	-	-	-	-	8,7	6,5	8,1	3,8
XII	E. de la piel y del tejido subcutáneo	Nº	1	-	-	-	-	-	-	-	-	-	-	1
		%	0,4	-	-	-	-	-	-	-	-	-	-	1,0
XIII	E. del s. osteomuscular / conjunto	Nº	4	-	-	-	-	-	-	-	-	-	1	3
		%	1,6	-	-	-	-	-	-	-	-	-	1,4	2,9
XIV	E. del sistema genitourinario	Nº	2	-	-	-	-	-	-	-	-	-	-	2
		%	0,8	-	-	-	-	-	-	-	-	-	-	1,9
XV	Embarazo, parto y puerperio	Nº	-	-	-	-	-	-	-	-	-	-	-	-
		%	-	-	-	-	-	-	-	-	-	-	-	-
XVI	Afecciones perinatales	Nº	-	-	-	-	-	-	-	-	-	-	-	-
		%	-	-	-	-	-	-	-	-	-	-	-	-
XVII	Anomalías congénitas / cromosómicas	Nº	1	-	-	-	-	-	-	-	1	-	-	-
		%	0,4	-	-	-	-	-	-	-	4,3	-	-	-
XVIII	Causas mal definidas	Nº	1	-	-	-	-	-	-	-	-	-	-	1
		%	0,4	-	-	-	-	-	-	-	-	-	-	1,0
XX	Causas externas	Nº	12	-	-	-	-	1	2	1	1	1	4	2
		%	4,8	-	-	-	-	50,0	66,7	7,1	4,3	3,2	5,4	1,9

## II.2.6(Cont.).MORTALIDAD POR GRANDES GRUPOS DE ENFERMEDADES

### ÁREA II 2014

(Cifras absolutas, porcentajes sobre mujeres fallecidas, distribución por grupos de edad)

#### MUJERES

GRUPO		TOTAL	N.E.	<1	1-4	5-14	15-24	25-34	35-44	45-54	55-64	65-74	75-84	85+
<b>Totales</b>		Nº	206	-	-	-	-	-	1	2	5	13	65	120
I	E. infecciosas y parasitarias	Nº	5	-	-	-	-	-	-	-	-	-	2	3
		%	2,4	-	-	-	-	-	-	-	-	-	3,1	2,5
II	Tumores	Nº	35	-	-	-	-	-	1	1	3	4	17	9
		%	17,0	-	-	-	-	-	100,0	50,0	60,0	30,8	26,2	7,5
III	E. sangre /hematopoyéticos /inmunidad	Nº	1	-	-	-	-	-	-	-	-	-	-	1
		%	0,5	-	-	-	-	-	-	-	-	-	-	0,8
IV	E. endocrinas, nutricionales y metabólicas	Nº	8	-	-	-	-	-	-	-	-	1	1	6
		%	3,9	-	-	-	-	-	-	-	-	7,7	1,5	5,0
V	Trastornos mentales	Nº	21	-	-	-	-	-	-	-	-	-	6	15
		%	10,2	-	-	-	-	-	-	-	-	-	9,2	12,5
VI-VIII	E. del s. Nervioso /órg. de los sentidos	Nº	9	-	-	-	-	-	-	-	-	1	3	5
		%	4,4	-	-	-	-	-	-	-	-	7,7	4,6	4,2
IX	E. del sistema circulatorio	Nº	78	-	-	-	-	-	-	-	-	5	23	50
		%	37,9	-	-	-	-	-	-	-	-	38,5	35,4	41,7
X	E. del sistema respiratorio	Nº	15	-	-	-	-	-	-	-	-	-	5	10
		%	7,3	-	-	-	-	-	-	-	-	-	7,7	8,3
XI	E. del sistema digestivo	Nº	8	-	-	-	-	-	-	-	-	1	2	5
		%	3,9	-	-	-	-	-	-	-	-	7,7	3,1	4,2
XII	E. de la piel y del tejido subcutáneo	Nº	-	-	-	-	-	-	-	-	-	-	-	-
		%	-	-	-	-	-	-	-	-	-	-	-	-
XIII	E. del s. osteomuscular / conjuntivo	Nº	2	-	-	-	-	-	-	-	-	-	-	2
		%	1,0	-	-	-	-	-	-	-	-	-	-	1,7
XIV	E. del sistema genitourinario	Nº	7	-	-	-	-	-	-	-	-	-	2	5
		%	3,4	-	-	-	-	-	-	-	-	-	3,1	4,2
XV	Embarazo, parto y puerperio	Nº	-	-	-	-	-	-	-	-	-	-	-	-
		%	-	-	-	-	-	-	-	-	-	-	-	-
XVI	Afecciones perinatales	Nº	-	-	-	-	-	-	-	-	-	-	-	-
		%	-	-	-	-	-	-	-	-	-	-	-	-
XVII	Anomalías congénitas / cromosómicas	Nº	-	-	-	-	-	-	-	-	-	-	-	-
		%	-	-	-	-	-	-	-	-	-	-	-	-
XVIII	Causas mal definidas	Nº	4	-	-	-	-	-	-	-	1	-	1	2
		%	1,9	-	-	-	-	-	-	-	20,0	-	1,5	1,7
XX	Causas externas	Nº	13	-	-	-	-	-	-	1	1	1	3	7
		%	6,3	-	-	-	-	-	-	50,0	20,0	7,7	4,6	5,8

## II.2.7.MORTALIDAD POR GRANDES GRUPOS DE ENFERMEDADES

### ÁREA II 2014

(Tasas específicas por 100.000, distribución por grupos de edad)

#### TOTAL

GRUPO	TOTAL	N.E.	<1	1-4	5-14	15-24	25-34	35-44	45-54	55-64	65-74	75-84	85+
<b>Totales</b>	<b>1601,0</b>	-	-	-	-	-	59,9	107,3	362,5	725,4	1257,1	4243,0	14062,5
I E. infecciosas y parasitarias	21,0	-	-	-	-	-	-	-	-	-	-	61,1	250,0
II Tumores	384,5	-	-	-	-	-	30,0	53,7	181,2	388,6	571,4	1282,1	1375,0
III E. sangre / hematopoyéticos / inmunidad	3,5	-	-	-	-	-	-	-	-	-	-	-	62,5
IV E. endocrinas, nutricionales y metabólicas	35,0	-	-	-	-	-	-	-	-	25,9	28,6	61,1	375,0
V Trastornos mentales	136,3	-	-	-	-	-	-	-	22,7	-	-	305,3	1750,0
VI-VIII E. del s. Nervioso / órg. de los sentidos	45,4	-	-	-	-	-	-	-	-	-	57,1	122,1	437,5
IX E. del sistema circulatorio	580,3	-	-	-	-	-	-	-	68,0	129,5	400,0	1434,7	6062,5
X E. del sistema respiratorio	153,8	-	-	-	-	-	-	-	45,3	25,9	57,1	396,8	1625,0
XI E. del sistema digestivo	76,9	-	-	-	-	-	-	-	-	51,8	85,7	244,2	562,5
XII E. de la piel y del tejido subcutáneo	3,5	-	-	-	-	-	-	-	-	-	-	-	62,5
XIII E. del s. osteomuscular / conjuntivo	21,0	-	-	-	-	-	-	-	-	-	-	30,5	312,5
XIV E. del sistema genitourinario	31,5	-	-	-	-	-	-	-	-	-	-	61,1	437,5
XV Embarazo, parto y puerperio	-	-	-	-	-	-	-	-	-	-	-	-	-
XVI Afecciones perinatales	-	-	-	-	-	-	-	-	-	-	-	-	-
XVII Anomalías congénitas / cromosómicas	3,5	-	-	-	-	-	-	-	-	25,9	-	-	-
XVIII Causas mal definidas	17,5	-	-	-	-	-	-	-	-	25,9	-	30,5	187,5
XX Causas externas	87,4	-	-	-	-	-	30,0	53,7	45,3	51,8	57,1	213,7	562,5

## II.2.7(Cont.).MORTALIDAD POR GRANDES GRUPOS DE ENFERMEDADES

### ÁREA II 2014

(Tasas específicas por 100.000, distribución por grupos de edad)

#### VARONES

GRUPO	TOTAL	N.E.	<1	1-4	5-14	15-24	25-34	35-44	45-54	55-64	65-74	75-84	85+
<b>Totales</b>	<b>1753,2</b>	-	-	-	-	-	113,1	155,0	611,1	1125,2	1763,4	4946,5	17587,9
I E. infecciosas y parasitarias	7,0	-	-	-	-	-	-	-	-	-	-	-	167,5
II Tumores	521,8	-	-	-	-	-	56,6	51,7	305,5	587,1	910,1	1671,1	2177,6
III E. sangre / hematopoyéticos / inmunidad	-	-	-	-	-	-	-	-	-	-	-	-	-
IV E. endocrinas, nutricionales y metabólicas	13,9	-	-	-	-	-	-	-	-	48,9	-	66,8	-
V Trastornos mentales	125,2	-	-	-	-	-	-	-	43,6	-	-	267,4	2177,6
VI-VIII E. del s. Nervioso / órg. de los sentidos	27,8	-	-	-	-	-	-	-	-	-	56,9	66,8	335,0
IX E. del sistema circulatorio	612,2	-	-	-	-	-	-	-	130,9	244,6	511,9	1604,3	7872,7
X E. del sistema respiratorio	201,8	-	-	-	-	-	-	-	87,3	48,9	113,8	534,8	2680,1
XI E. del sistema digestivo	97,4	-	-	-	-	-	-	-	-	97,8	113,8	401,1	670,0
XII E. de la piel y del tejido subcutáneo	7,0	-	-	-	-	-	-	-	-	-	-	-	167,5
XIII E. del s. osteomuscular / conjuntivo	27,8	-	-	-	-	-	-	-	-	-	-	66,8	502,5
XIV E. del sistema genitourinario	13,9	-	-	-	-	-	-	-	-	-	-	-	335,0
XV Embarazo, parto y puerperio	-	-	-	-	-	-	-	-	-	-	-	-	-
XVI Afecciones perinatales	-	-	-	-	-	-	-	-	-	-	-	-	-
XVII Anomalías congénitas / cromosómicas	7,0	-	-	-	-	-	-	-	-	48,9	-	-	-
XVIII Causas mal definidas	7,0	-	-	-	-	-	-	-	-	-	-	-	167,5
XX Causas externas	83,5	-	-	-	-	-	56,6	103,3	43,6	48,9	56,9	267,4	335,0

#### MUJERES

GRUPO	TOTAL	N.E.	<1	1-4	5-14	15-24	25-34	35-44	45-54	55-64	65-74	75-84	85+
<b>Totales</b>	<b>1447,3</b>	-	-	-	-	-	-	55,8	94,2	275,3	746,3	3651,7	11964,1
I E. infecciosas y parasitarias	35,1	-	-	-	-	-	-	-	-	-	-	112,4	299,1
II Tumores	245,9	-	-	-	-	-	-	55,8	47,1	165,2	229,6	955,1	897,3
III E. sangre / hematopoyéticos / inmunidad	7,0	-	-	-	-	-	-	-	-	-	-	-	99,7
IV E. endocrinas, nutricionales y metabólicas	56,2	-	-	-	-	-	-	-	-	-	57,4	56,2	598,2
V Trastornos mentales	147,5	-	-	-	-	-	-	-	-	-	-	337,1	1495,5
VI-VIII E. del s. Nervioso / órg. de los sentidos	63,2	-	-	-	-	-	-	-	-	-	57,4	168,5	498,5
IX E. del sistema circulatorio	548,0	-	-	-	-	-	-	-	-	-	287,0	1292,1	4985,0
X E. del sistema respiratorio	105,4	-	-	-	-	-	-	-	-	-	-	280,9	997,0
XI E. del sistema digestivo	56,2	-	-	-	-	-	-	-	-	-	57,4	112,4	498,5
XII E. de la piel y del tejido subcutáneo	-	-	-	-	-	-	-	-	-	-	-	-	-
XIII E. del s. osteomuscular / conjuntivo	14,1	-	-	-	-	-	-	-	-	-	-	-	199,4
XIV E. del sistema genitourinario	49,2	-	-	-	-	-	-	-	-	-	-	112,4	498,5
XV Embarazo, parto y puerperio	-	-	-	-	-	-	-	-	-	-	-	-	-
XVI Afecciones perinatales	-	-	-	-	-	-	-	-	-	-	-	-	-
XVII Anomalías congénitas / cromosómicas	-	-	-	-	-	-	-	-	-	-	-	-	-
XVIII Causas mal definidas	28,1	-	-	-	-	-	-	-	-	55,1	-	56,2	199,4
XX Causas externas	91,3	-	-	-	-	-	-	-	47,1	55,1	57,4	168,5	697,9

## II.2.8.CAUSAS DE MUERTE POR EDAD Y SEXO

ÁREA II 2014

(Lista reducida 102 grupos. Cifras absolutas, tasas específicas por cien mil habitantes. V = varones, M = mujeres, T = total)

CAUSA DE MUERTE		TOTAL	N.E.	<1	1-4	5-14	15-24	25-34	35-44	45-54	55-64	65-74	75-84	85+
Total	V	252	-	-	-	-	-	2	3	14	23	31	74	105
	M	1753,2	-	-	-	-	-	113,1	155,0	611,1	1125,2	1763,4	4946,5	17587,9
	T	206	-	-	-	-	-	-	1	2	5	13	65	120
	T	1447,3	-	-	-	-	-	-	55,8	94,2	275,3	746,3	3651,7	11964,1
A00-B99, R75, U049	V	458	-	-	-	-	-	2	4	16	28	44	139	225
	M	1601,0	-	-	-	-	-	59,9	107,3	362,5	725,4	1257,1	4243,0	14062,5
	T	1	-	-	-	-	-	-	-	-	-	-	-	1
	T	7,0	-	-	-	-	-	-	-	-	-	-	-	167,5
1 Enfermedades infecciosas intestinales	M	5	-	-	-	-	-	-	-	-	-	-	2	3
	T	35,1	-	-	-	-	-	-	-	-	-	-	112,4	299,1
	T	6	-	-	-	-	-	-	-	-	-	-	2	4
	T	21,0	-	-	-	-	-	-	-	-	-	-	61,1	250,0
2 Tuberculosis y sus efectos tardíos	V	-	-	-	-	-	-	-	-	-	-	-	-	-
	M	-	-	-	-	-	-	-	-	-	-	-	-	-
	T	-	-	-	-	-	-	-	-	-	-	-	-	-
	T	-	-	-	-	-	-	-	-	-	-	-	-	-
3 Enfermedad meningocócica	V	-	-	-	-	-	-	-	-	-	-	-	-	-
	M	-	-	-	-	-	-	-	-	-	-	-	-	-
	T	-	-	-	-	-	-	-	-	-	-	-	-	-
	T	-	-	-	-	-	-	-	-	-	-	-	-	-
4 Septicemia	V	1	-	-	-	-	-	-	-	-	-	-	-	1
	M	7,0	-	-	-	-	-	-	-	-	-	-	-	167,5
	T	3	-	-	-	-	-	-	-	-	-	-	2	1
	T	21,1	-	-	-	-	-	-	-	-	-	-	112,4	99,7
5 Hepatitis vírica	V	4	-	-	-	-	-	-	-	-	-	-	2	2
	M	14,0	-	-	-	-	-	-	-	-	-	-	61,1	125,0
	T	-	-	-	-	-	-	-	-	-	-	-	-	-
	T	-	-	-	-	-	-	-	-	-	-	-	-	-
6 SIDA	V	-	-	-	-	-	-	-	-	-	-	-	-	-
	M	-	-	-	-	-	-	-	-	-	-	-	-	-
	T	-	-	-	-	-	-	-	-	-	-	-	-	-
	T	-	-	-	-	-	-	-	-	-	-	-	-	-
7 VIH+ (portador, evidencias de laboratorio del VIH, ...)	V	-	-	-	-	-	-	-	-	-	-	-	-	-
	M	-	-	-	-	-	-	-	-	-	-	-	-	-
	T	-	-	-	-	-	-	-	-	-	-	-	-	-
	T	-	-	-	-	-	-	-	-	-	-	-	-	-
8 Resto de enfermedades infecciosas y parasitarias y sus efectos tardíos	V	-	-	-	-	-	-	-	-	-	-	-	-	-
	M	1	-	-	-	-	-	-	-	-	-	-	-	1
	T	7,0	-	-	-	-	-	-	-	-	-	-	-	99,7
	T	1	-	-	-	-	-	-	-	-	-	-	-	1
C00-C48 Tumores	V	3,5	-	-	-	-	-	-	-	-	-	-	-	62,5
	M	75	-	-	-	-	-	1	1	7	12	16	25	13
	T	521,8	-	-	-	-	-	56,6	51,7	305,5	587,1	910,1	1671,1	2177,6
	T	35	-	-	-	-	-	-	1	1	3	4	17	9
9 Tumor maligno del labio, de la cavidad bucal y de la faringe	V	245,9	-	-	-	-	-	-	55,8	47,1	165,2	229,6	955,1	897,3
	M	110	-	-	-	-	-	1	2	8	15	20	42	22
	T	384,5	-	-	-	-	-	30,0	53,7	181,2	388,6	571,4	1282,1	1375,0
	T	1	-	-	-	-	-	-	-	-	1	-	-	-
10 Tumor maligno del esófago	V	7,0	-	-	-	-	-	-	-	-	48,9	-	-	-
	M	-	-	-	-	-	-	-	-	-	-	-	-	-
	T	1	-	-	-	-	-	-	-	-	1	-	-	-
	T	3,5	-	-	-	-	-	-	-	-	25,9	-	-	-

## II.2.8(Cont.). CAUSAS DE MUERTE POR EDAD Y SEXO

ÁREA II 2014

(Lista reducida 102 grupos. Cifras absolutas, tasas específicas por cien mil habitantes. V = varones, M = mujeres, T = total)

CAUSA DE MUERTE	TOTAL	N.E.	<1	1-4	5-14	15-24	25-34	35-44	45-54	55-64	65-74	75-84	85+
11 Tumor maligno del estómago	V	3	-	-	-	-	-	-	-	-	-	3	-
		20,9	-	-	-	-	-	-	-	-	-	200,5	-
	M	3	-	-	-	-	-	-	-	-	-	2	1
	T	6	-	-	-	-	-	-	-	-	-	5	1
12 Tumor maligno del colon	V	6	-	-	-	-	-	-	1	-	1	4	-
		41,7	-	-	-	-	-	-	43,6	-	56,9	267,4	-
	M	3	-	-	-	-	-	-	-	-	1	1	1
	T	9	-	-	-	-	-	-	1	-	2	5	1
13 Tumor maligno del recto, de la porción rectosigmoide y del ano	V	5	-	-	-	-	-	-	-	1	1	2	1
		34,8	-	-	-	-	-	-	22,7	-	57,1	152,6	62,5
	M	-	-	-	-	-	-	-	-	-	-	-	-
	T	5	-	-	-	-	-	-	-	1	1	2	1
14 Tumor maligno del hígado y vías biliares intrahepáticas	V	4	-	-	-	-	-	-	2	-	-	2	-
		27,8	-	-	-	-	-	-	87,3	-	-	133,7	-
	M	1	-	-	-	-	-	-	-	-	-	-	1
	T	5	-	-	-	-	-	-	2	-	-	2	1
15 Tumor maligno del páncreas	V	3	-	-	-	-	-	-	-	-	2	1	-
		20,9	-	-	-	-	-	-	-	-	113,8	66,8	-
	M	1	-	-	-	-	-	-	-	1	-	-	-
	T	4	-	-	-	-	-	-	-	1	2	1	-
16 Otros tumores malignos digestivos	V	1	-	-	-	-	-	-	-	-	1	-	-
		7,0	-	-	-	-	-	-	-	-	56,9	-	-
	M	2	-	-	-	-	-	-	-	-	1	1	-
	T	3	-	-	-	-	-	-	-	-	2	1	-
17 Tumor maligno de la laringe	V	-	-	-	-	-	-	-	-	-	-	-	-
		10,5	-	-	-	-	-	-	-	-	57,1	30,5	-
	M	-	-	-	-	-	-	-	-	-	-	-	-
	T	-	-	-	-	-	-	-	-	-	-	-	-
18 Tumor maligno de la tráquea, de los bronquios y del pulmón	V	16	-	-	-	-	-	-	2	3	6	3	2
		111,3	-	-	-	-	-	-	87,3	146,8	341,3	200,5	335,0
	M	1	-	-	-	-	-	-	-	-	-	-	1
	T	17	-	-	-	-	-	-	2	3	6	3	3
19 Otros tumores malignos respiratorios e intratorácicos	V	1	-	-	-	-	-	-	1	-	-	-	-
		7,0	-	-	-	-	-	-	43,6	-	-	-	-
	M	-	-	-	-	-	-	-	-	-	-	-	-
	T	1	-	-	-	-	-	-	1	-	-	-	-
20 Tumores malignos del hueso y cartílagos articulares	V	-	-	-	-	-	-	-	-	-	-	-	-
		3,5	-	-	-	-	-	-	22,7	-	-	-	-
	M	-	-	-	-	-	-	-	-	-	-	-	-
	T	-	-	-	-	-	-	-	-	-	-	-	-
21 Melanoma maligno de la piel	V	-	-	-	-	-	-	-	-	-	-	-	-
		-	-	-	-	-	-	-	-	-	-	-	-
	M	-	-	-	-	-	-	-	-	-	-	-	-
	T	-	-	-	-	-	-	-	-	-	-	-	-
22 Otros tumores de la piel y tejidos blandos	V	1	-	-	-	-	1	-	-	-	-	-	-
		7,0	-	-	-	-	56,6	-	-	-	-	-	-
	M	2	-	-	-	-	-	-	-	1	1	-	-
	T	3	-	-	-	-	-	-	-	55,1	57,4	-	-
23 Tumor maligno de la mama	V	-	-	-	-	-	-	-	-	-	-	-	-
		10,5	-	-	-	-	30,0	-	-	25,9	28,6	-	-
	M	3	-	-	-	-	-	1	-	-	-	2	-
	T	3	-	-	-	-	-	1	-	-	-	2	-
	10,5	-	-	-	-	-	26,8	-	-	-	61,1	-	

## II.2.8(Cont.). CAUSAS DE MUERTE POR EDAD Y SEXO

ÁREA II 2014

(Lista reducida 102 grupos. Cifras absolutas, tasas específicas por cien mil habitantes. V = varones, M = mujeres, T = total)

CAUSA DE MUERTE		TOTAL	N.E.	<1	1-4	5-14	15-24	25-34	35-44	45-54	55-64	65-74	75-84	85+
24 Tumor maligno del cuello del útero	V	-	-	-	-	-	-	-	-	-	-	-	-	-
	M	-	-	-	-	-	-	-	-	-	-	-	-	-
	T	-	-	-	-	-	-	-	-	-	-	-	-	-
25 Tumor maligno de otras partes del útero	V	-	-	-	-	-	-	-	-	-	-	-	-	-
	M	2	-	-	-	-	-	-	-	-	1	-	1	-
	T	14,1	-	-	-	-	-	-	-	-	55,1	-	56,2	-
26 Tumor maligno del ovario	V	7,0	-	-	-	-	-	-	-	-	25,9	-	30,5	-
	M	2	-	-	-	-	-	-	-	-	-	1	1	-
	T	14,1	-	-	-	-	-	-	-	-	-	57,4	56,2	-
27 Otros tumores malignos de órganos genitales femeninos	V	7,0	-	-	-	-	-	-	-	-	-	28,6	30,5	-
	M	2	-	-	-	-	-	-	-	-	-	1	1	-
	T	14,1	-	-	-	-	-	-	-	-	-	57,4	56,2	-
28 Tumor maligno de la próstata	V	10	-	-	-	-	-	-	-	-	1	1	2	6
	M	69,6	-	-	-	-	-	-	-	-	48,9	56,9	133,7	1005,0
	T	10	-	-	-	-	-	-	-	-	1	1	2	6
29 Otros tumores malignos de órganos genitales masculinos	V	35,0	-	-	-	-	-	-	-	-	25,9	28,6	61,1	375,0
	M	-	-	-	-	-	-	-	-	-	-	-	-	-
	T	-	-	-	-	-	-	-	-	-	-	-	-	-
30 Tumor maligno del riñón, excepto pelvis renal	V	4	-	-	-	-	-	-	-	1	2	-	1	-
	M	27,8	-	-	-	-	-	-	-	43,6	97,8	-	66,8	-
	T	1	-	-	-	-	-	-	-	-	-	-	1	-
31 Tumor maligno de la vejiga	V	7,0	-	-	-	-	-	-	-	-	-	-	56,2	-
	M	13,9	-	-	-	-	-	-	-	-	-	-	-	-
	T	2	-	-	-	-	-	-	-	1	2	-	2	-
32 Otros tumores malignos de las vías urinarias	V	17,5	-	-	-	-	-	-	-	22,7	51,8	-	61,1	-
	M	2	-	-	-	-	-	-	-	-	1	-	1	-
	T	13,9	-	-	-	-	-	-	-	-	48,9	-	66,8	-
33 Tumor maligno del encéfalo	V	7,0	-	-	-	-	-	-	-	-	25,9	-	30,5	-
	M	1	-	-	-	-	-	-	-	-	-	-	1	-
	T	7,0	-	-	-	-	-	-	-	-	-	-	56,2	-
34 Otros tumores malignos neurológicos y endocrinos	V	1	-	-	-	-	-	-	-	-	-	-	1	-
	M	7,0	-	-	-	-	-	-	-	-	-	-	-	-
	T	1	-	-	-	-	-	-	-	-	-	-	1	-
35 Tumor maligno de los sitios mal definidos, secundarios y de sitios no especificados	V	3,5	-	-	-	-	-	-	-	-	-	-	30,5	-
	M	4	-	-	-	-	-	-	1	-	2	1	-	-
	T	27,8	-	-	-	-	-	-	51,7	-	97,8	56,9	-	-
36 Otros tumores malignos del tejido linfático, de los órganos hematopoyéticos y de tejidos afines (excepto leucemia)	V	2	-	-	-	-	-	-	-	-	-	-	1	1
	M	13,9	-	-	-	-	-	-	-	-	-	56,9	66,8	-
	T	1	-	-	-	-	-	-	-	-	-	-	-	1
37 Otros tumores malignos del tejido conectivo, de los órganos hematopoyéticos y de tejidos afines (excepto leucemia)	V	7,0	-	-	-	-	-	-	-	-	-	-	-	99,7
	M	1	-	-	-	-	-	-	-	1	-	-	-	1
	T	14,1	-	-	-	-	-	-	-	47,1	-	-	56,2	-
38 Otros tumores malignos del tejido conectivo, de los órganos hematopoyéticos y de tejidos afines (excepto leucemia)	V	6	-	-	-	-	-	-	1	1	2	1	1	-
	M	21,0	-	-	-	-	-	-	26,8	22,7	51,8	28,6	30,5	-
	T	2	-	-	-	-	-	-	-	-	-	-	-	-
39 Otros tumores malignos del tejido conectivo, de los órganos hematopoyéticos y de tejidos afines (excepto leucemia)	V	2	-	-	-	-	-	-	-	-	-	-	1	1
	M	13,9	-	-	-	-	-	-	-	-	-	56,9	66,8	-
	T	1	-	-	-	-	-	-	-	-	-	-	-	1
40 Otros tumores malignos del tejido conectivo, de los órganos hematopoyéticos y de tejidos afines (excepto leucemia)	V	7,0	-	-	-	-	-	-	-	-	-	-	-	99,7
	M	1	-	-	-	-	-	-	-	-	-	-	-	1
	T	14,1	-	-	-	-	-	-	-	-	-	-	-	1
41 Otros tumores malignos del tejido conectivo, de los órganos hematopoyéticos y de tejidos afines (excepto leucemia)	V	3	-	-	-	-	-	-	-	-	-	1	1	1
	M	10,5	-	-	-	-	-	-	-	-	-	28,6	30,5	62,5
	T	6	-	-	-	-	-	-	-	-	-	1	2	1
42 Otros tumores malignos del tejido conectivo, de los órganos hematopoyéticos y de tejidos afines (excepto leucemia)	V	4	-	-	-	-	-	-	-	-	-	1	2	1
	M	27,8	-	-	-	-	-	-	-	-	-	56,9	133,7	167,5
	T	7	-	-	-	-	-	-	-	-	-	-	5	2
43 Otros tumores malignos del tejido conectivo, de los órganos hematopoyéticos y de tejidos afines (excepto leucemia)	V	49,2	-	-	-	-	-	-	-	-	-	-	280,9	199,4
	M	11	-	-	-	-	-	-	-	-	-	1	7	3
	T	38,5	-	-	-	-	-	-	-	-	-	28,6	213,7	187,5

## II.2.8(Cont.). CAUSAS DE MUERTE POR EDAD Y SEXO

ÁREA II 2014

(Lista reducida 102 grupos. Cifras absolutas, tasas específicas por cien mil habitantes. V = varones, M = mujeres, T = total)

CAUSA DE MUERTE	TOTAL	N.E.	<1	1-4	5-14	15-24	25-34	35-44	45-54	55-64	65-74	75-84	85+
37 Leucemia	V	3	-	-	-	-	-	-	-	-	-	2	1
	M	20,9	-	-	-	-	-	-	-	-	-	133,7	167,5
	T	1	-	-	-	-	-	-	-	-	-	-	1
38 Tumores in situ	V	7,0	-	-	-	-	-	-	-	-	-	-	99,7
	M	4	-	-	-	-	-	-	-	-	-	2	2
	T	14,0	-	-	-	-	-	-	-	-	-	61,1	125,0
39 Tumores benignos	V	1	-	-	-	-	-	-	-	-	-	-	1
	M	7,0	-	-	-	-	-	-	-	-	-	-	167,5
	T	1	-	-	-	-	-	-	-	-	-	-	1
40 Síndrome Mielodiplástico	V	3,5	-	-	-	-	-	-	-	-	-	-	62,5
	M	2	-	-	-	-	-	-	-	-	1	1	-
	T	13,9	-	-	-	-	-	-	-	-	56,9	66,8	-
41 Otros tumores de comportamiento incierto o desconocido	V	1	-	-	-	-	-	-	-	-	-	-	1
	M	7,0	-	-	-	-	-	-	-	-	-	-	167,5
	T	1	-	-	-	-	-	-	-	-	-	-	1
D50-D89 Enfermedades de la sangre y de los órganos hematopoyéticos, y ciertos trastornos que afectan al mecanismo de la inmunidad	V	3,5	-	-	-	-	-	-	-	-	-	-	62,5
	M	2	-	-	-	-	-	-	-	-	1	1	-
	T	13,9	-	-	-	-	-	-	-	-	28,6	30,5	62,5
42 Enfermedades de la sangre y de los órganos hematopoyéticos	V	1	-	-	-	-	-	-	-	-	-	-	1
	M	7,0	-	-	-	-	-	-	-	-	-	-	99,7
	T	1	-	-	-	-	-	-	-	-	-	-	1
43 Ciertos trastornos que afectan al mecanismo de la inmunidad	V	3,5	-	-	-	-	-	-	-	-	-	-	62,5
	M	1	-	-	-	-	-	-	-	-	-	-	1
	T	7,0	-	-	-	-	-	-	-	-	-	-	99,7
E00-E90 Enfermedades endocrinas, nutricionales y metabólicas	V	1	-	-	-	-	-	-	-	-	-	-	1
	M	8	-	-	-	-	-	-	-	-	-	-	6
	T	56,2	-	-	-	-	-	-	-	-	57,4	56,2	598,2
44 Diabetes mellitus	V	10	-	-	-	-	-	-	-	-	1	2	6
	M	35,0	-	-	-	-	-	-	-	25,9	28,6	61,1	375,0
	T	2	-	-	-	-	-	-	-	1	-	1	-
45 Otras enfermedades endocrinas, nutricionales y metabólicas	V	7,0	-	-	-	-	-	-	-	-	-	66,8	-
	M	5	-	-	-	-	-	-	-	-	1	1	3
	T	35,1	-	-	-	-	-	-	-	-	57,4	56,2	299,1
F00-F99 Trastornos mentales y del comportamiento	V	6	-	-	-	-	-	-	-	-	1	2	3
	M	21,0	-	-	-	-	-	-	-	-	28,6	61,1	187,5
	T	1	-	-	-	-	-	-	-	1	-	-	-
46 Trastornos mentales orgánicos senil y presenil	V	7,0	-	-	-	-	-	-	-	48,9	-	-	-
	M	3	-	-	-	-	-	-	-	-	-	-	3
	T	21,1	-	-	-	-	-	-	-	-	-	-	299,1
F00-F99 Trastornos mentales orgánicos senil y presenil	V	4	-	-	-	-	-	-	-	1	-	-	3
	M	14,0	-	-	-	-	-	-	-	25,9	-	-	187,5
	T	18	-	-	-	-	-	-	-	1	-	4	13
46 Trastornos mentales orgánicos senil y presenil	V	125,2	-	-	-	-	-	-	43,6	-	-	267,4	2177,6
	M	21	-	-	-	-	-	-	-	-	-	6	15
	T	147,5	-	-	-	-	-	-	-	-	-	337,1	1495,5
46 Trastornos mentales orgánicos senil y presenil	V	39	-	-	-	-	-	-	1	-	-	10	28
	M	136,3	-	-	-	-	-	-	22,7	-	-	305,3	1750,0
	T	15	-	-	-	-	-	-	-	-	-	2	13
46 Trastornos mentales orgánicos senil y presenil	V	104,4	-	-	-	-	-	-	-	-	-	133,7	2177,6
	M	21	-	-	-	-	-	-	-	-	-	6	15
	T	147,5	-	-	-	-	-	-	-	-	-	337,1	1495,5
46 Trastornos mentales orgánicos senil y presenil	V	36	-	-	-	-	-	-	-	-	-	8	28
	M	125,8	-	-	-	-	-	-	-	-	-	244,2	1750,0
	T	15	-	-	-	-	-	-	-	-	-	2	13



## II.2.8(Cont.). CAUSAS DE MUERTE POR EDAD Y SEXO

ÁREA II 2014

(Lista reducida 102 grupos. Cifras absolutas, tasas específicas por cien mil habitantes. V = varones, M = mujeres, T = total)

CAUSA DE MUERTE		TOTAL	N.E.	≤1	1-4	5-14	15-24	25-34	35-44	45-54	55-64	65-74	75-84	85+
47 Trastornos mentales debidos al abuso de alcohol	V	2	-	-	-	-	-	-	-	1	-	-	1	-
	M	13,9	-	-	-	-	-	-	-	43,6	-	-	66,8	-
	T	2	-	-	-	-	-	-	-	1	-	-	1	-
		7,0	-	-	-	-	-	-	-	22,7	-	-	30,5	-
48 Trastornos mentales debidos al uso de drogas (drogodependencia, toxicomanía)	V	-	-	-	-	-	-	-	-	-	-	-	-	-
	M	-	-	-	-	-	-	-	-	-	-	-	-	-
	T	-	-	-	-	-	-	-	-	-	-	-	-	-
49 Otros trastornos mentales y del comportamiento	V	1	-	-	-	-	-	-	-	-	-	-	1	-
	M	7,0	-	-	-	-	-	-	-	-	-	-	66,8	-
	T	1	-	-	-	-	-	-	-	-	-	-	1	-
		3,5	-	-	-	-	-	-	-	-	-	-	30,5	-
G00-H95 Enfermedades del sistema nervioso y de los órganos de los sentidos	V	4	-	-	-	-	-	-	-	-	-	1	1	2
	M	27,8	-	-	-	-	-	-	-	-	-	56,9	66,8	335,0
	T	63,2	-	-	-	-	-	-	-	-	-	57,4	168,5	498,5
		13	-	-	-	-	-	-	-	-	-	2	4	7
		45,4	-	-	-	-	-	-	-	-	-	57,1	122,1	437,5
50 Meningitis ((otras en 003)	V	-	-	-	-	-	-	-	-	-	-	-	-	-
	M	-	-	-	-	-	-	-	-	-	-	-	-	-
	T	-	-	-	-	-	-	-	-	-	-	-	-	-
51 Enfermedad de Alzheimer	V	2	-	-	-	-	-	-	-	-	-	-	1	1
	M	13,9	-	-	-	-	-	-	-	-	-	-	66,8	167,5
	T	4	-	-	-	-	-	-	-	-	-	1	-	3
		28,1	-	-	-	-	-	-	-	-	-	57,4	-	299,1
		6	-	-	-	-	-	-	-	-	-	1	1	4
52 Otras enfermedades del sistema nervioso y de los órganos de los sentidos	V	21,0	-	-	-	-	-	-	-	-	-	28,6	30,5	250,0
	M	2	-	-	-	-	-	-	-	-	-	1	-	1
	T	13,9	-	-	-	-	-	-	-	-	-	56,9	-	167,5
		5	-	-	-	-	-	-	-	-	-	-	3	2
		35,1	-	-	-	-	-	-	-	-	-	-	168,5	199,4
		7	-	-	-	-	-	-	-	-	-	1	3	3
		24,5	-	-	-	-	-	-	-	-	-	28,6	91,6	187,5
I00-I99 Enfermedades del sistema circulatorio	V	88	-	-	-	-	-	-	-	3	5	9	24	47
	M	612,2	-	-	-	-	-	-	-	130,9	244,6	511,9	1604,3	7872,7
	T	78	-	-	-	-	-	-	-	-	-	5	23	50
		548,0	-	-	-	-	-	-	-	-	-	287,0	1292,1	4985,0
		166	-	-	-	-	-	-	-	3	5	14	47	97
		580,3	-	-	-	-	-	-	-	68,0	129,5	400,0	1434,7	6062,5
53 Enfermedades cardiacas reumáticas crónicas	V	-	-	-	-	-	-	-	-	-	-	-	-	-
	M	5	-	-	-	-	-	-	-	-	-	-	3	2
	T	35,1	-	-	-	-	-	-	-	-	-	-	168,5	199,4
54 Enfermedades hipertensivas	V	5	-	-	-	-	-	-	-	-	-	-	3	2
	M	17,5	-	-	-	-	-	-	-	-	-	-	91,6	125,0
	T	6	-	-	-	-	-	-	-	-	-	-	2	4
		41,7	-	-	-	-	-	-	-	-	-	-	133,7	670,0
55 Infarto agudo de miocardio	V	10	-	-	-	-	-	-	-	-	-	1	2	7
	M	70,3	-	-	-	-	-	-	-	-	-	57,4	112,4	697,9
	T	16	-	-	-	-	-	-	-	-	-	1	4	11
		55,9	-	-	-	-	-	-	-	-	-	28,6	122,1	687,5
56 Otras enfermedades isquémicas del corazón	V	30	-	-	-	-	-	-	-	3	3	4	6	14
	M	208,7	-	-	-	-	-	-	-	130,9	146,8	227,5	401,1	2345,1
	T	17	-	-	-	-	-	-	-	-	-	1	2	14
		119,4	-	-	-	-	-	-	-	-	-	57,4	112,4	1395,8
		47	-	-	-	-	-	-	-	3	3	5	8	28
		164,3	-	-	-	-	-	-	-	68,0	77,7	142,9	244,2	1750,0
57 Insuficiencia cardiaca	V	12	-	-	-	-	-	-	-	-	1	2	2	7
	M	83,5	-	-	-	-	-	-	-	-	48,9	113,8	133,7	1172,5
	T	11	-	-	-	-	-	-	-	-	-	1	2	8
		77,3	-	-	-	-	-	-	-	-	-	57,4	112,4	797,6
		23	-	-	-	-	-	-	-	-	1	3	4	15
		80,4	-	-	-	-	-	-	-	-	25,9	85,7	122,1	937,5
57 Insuficiencia cardiaca	V	9	-	-	-	-	-	-	-	-	-	-	3	6
	M	62,6	-	-	-	-	-	-	-	-	-	-	200,5	1005,0
	T	7	-	-	-	-	-	-	-	-	-	-	1	6
		49,2	-	-	-	-	-	-	-	-	-	-	56,2	598,2
		16	-	-	-	-	-	-	-	-	-	-	4	12
		55,9	-	-	-	-	-	-	-	-	-	-	122,1	750,0

## II.2.8(Cont.). CAUSAS DE MUERTE POR EDAD Y SEXO

ÁREA II 2014

(Lista reducida 102 grupos. Cifras absolutas, tasas específicas por cien mil habitantes. V = varones, M = mujeres, T = total)

CAUSA DE MUERTE		TOTAL	N.E.	<1	1-4	5-14	15-24	25-34	35-44	45-54	55-64	65-74	75-84	85+
58 Otras enfermedades del corazón	V	18	-	-	-	-	-	-	-	-	1	1	10	6
		125,2	-	-	-	-	-	-	-	-	48,9	56,9	668,4	1005,0
	M	12	-	-	-	-	-	-	-	-	-	-	6	6
	T	30	-	-	-	-	-	-	-	-	1	1	16	12
59 Enfermedades cerebrovasculares	V	10	-	-	-	-	-	-	-	-	-	2	-	8
		69,6	-	-	-	-	-	-	-	-	-	113,8	-	1340,0
	M	15	-	-	-	-	-	-	-	-	-	2	7	6
	T	25	-	-	-	-	-	-	-	-	-	4	7	14
60 Arteriosclerosis	V	1	-	-	-	-	-	-	-	-	-	-	-	1
		7,0	-	-	-	-	-	-	-	-	-	-	-	167,5
	M	1	-	-	-	-	-	-	-	-	-	-	-	1
	T	2	-	-	-	-	-	-	-	-	-	-	-	2
61 Otras enfermedades de los vasos sanguíneos	V	2	-	-	-	-	-	-	-	-	-	-	1	1
		13,9	-	-	-	-	-	-	-	-	-	-	66,8	167,5
	M	-	-	-	-	-	-	-	-	-	-	-	-	-
	T	2	-	-	-	-	-	-	-	-	-	-	1	1
J00-J99 Enfermedades del sistema respiratorio	V	29	-	-	-	-	-	-	2	1	2	8	16	
		201,8	-	-	-	-	-	-	87,3	48,9	113,8	534,8	2680,1	
	M	15	-	-	-	-	-	-	-	-	-	5	10	
	T	44	-	-	-	-	-	-	2	1	2	13	26	
62 Influenza (gripe) (incluye gripe aviar y gripe A)	V	153,8	-	-	-	-	-	-	45,3	25,9	57,1	396,8	1625,0	
			-	-	-	-	-	-	-	-	-	-	-	
	M	-	-	-	-	-	-	-	-	-	-	-	-	
	T	-	-	-	-	-	-	-	-	-	-	-	-	
63 Neumonía	V	6	-	-	-	-	-	-	1	1	-	-	4	
		41,7	-	-	-	-	-	-	43,6	48,9	-	-	670,0	
	M	1	-	-	-	-	-	-	-	-	-	-	1	
	T	7	-	-	-	-	-	-	1	1	-	-	5	
64 Enfermedades crónicas de las vías respiratorias inferiores (excepto Asma)	V	24,5	-	-	-	-	-	-	22,7	25,9	-	-	312,5	
		13	-	-	-	-	-	-	1	-	1	4	7	
	M	90,4	-	-	-	-	-	-	43,6	-	56,9	267,4	1172,5	
	T	3	-	-	-	-	-	-	-	-	-	1	2	
65 Asma	V	21,1	-	-	-	-	-	-	-	-	-	56,2	199,4	
		16	-	-	-	-	-	-	1	-	1	5	9	
	M	55,9	-	-	-	-	-	-	22,7	-	28,6	152,6	562,5	
	T	3	-	-	-	-	-	-	-	-	-	3	-	
66 Insuficiencia respiratoria	V	21,1	-	-	-	-	-	-	-	-	-	168,5	-	
		3	-	-	-	-	-	-	-	-	-	3	-	
	M	10,5	-	-	-	-	-	-	-	-	-	91,6	-	
	T	-	-	-	-	-	-	-	-	-	-	-	-	
67 Otras enfermedades del sistema respiratorio	V	-	-	-	-	-	-	-	-	-	-	-	-	
		10	-	-	-	-	-	-	-	-	-	1	4	5
	M	69,6	-	-	-	-	-	-	-	-	-	56,9	267,4	837,5
	T	8	-	-	-	-	-	-	-	-	-	1	7	
K00-K93 Enfermedades del sistema digestivo	V	56,2	-	-	-	-	-	-	-	-	-	56,2	697,9	
		18	-	-	-	-	-	-	-	-	-	1	5	12
	M	62,9	-	-	-	-	-	-	-	-	-	28,6	152,6	750,0
	T	14	-	-	-	-	-	-	-	-	2	2	6	4
68 Úlcera de estómago, duodeno y yeyuno	V	97,4	-	-	-	-	-	-	-	-	97,8	113,8	401,1	670,0
		8	-	-	-	-	-	-	-	-	-	1	2	5
	M	56,2	-	-	-	-	-	-	-	-	-	57,4	112,4	498,5
	T	22	-	-	-	-	-	-	-	-	2	3	8	9
69 Otras enfermedades del sistema digestivo	V	76,9	-	-	-	-	-	-	-	-	51,8	85,7	244,2	562,5
		3	-	-	-	-	-	-	-	-	-	-	-	3
	M	20,9	-	-	-	-	-	-	-	-	-	-	-	502,5
	T	3	-	-	-	-	-	-	-	-	-	-	-	3
	10,5	-	-	-	-	-	-	-	-	-	-	-	187,5	

## II.2.8(Cont.). CAUSAS DE MUERTE POR EDAD Y SEXO

ÁREA II 2014

(Lista reducida 102 grupos. Cifras absolutas, tasas específicas por cien mil habitantes. V = varones, M = mujeres, T = total)

CAUSA DE MUERTE		TOTAL	N.E.	<1	1-4	5-14	15-24	25-34	35-44	45-54	55-64	65-74	75-84	85+
69 Enteritis y colitis no infecciosas	V	-	-	-	-	-	-	-	-	-	-	-	-	-
	M	-	-	-	-	-	-	-	-	-	-	-	-	-
	T	-	-	-	-	-	-	-	-	-	-	-	-	-
70 Enfermedad vascular intestinal	V	2	-	-	-	-	-	-	-	-	-	-	1	1
	M	13,9	-	-	-	-	-	-	-	-	-	-	66,8	167,5
	T	7,0	-	-	-	-	-	-	-	-	-	-	-	99,7
71 Cirrosis y otras enfermedades crónicas del hígado	V	3	-	-	-	-	-	-	-	-	-	-	1	2
	M	10,5	-	-	-	-	-	-	-	-	-	-	30,5	125,0
	T	4	-	-	-	-	-	-	-	-	2	2	-	-
72 Otras enfermedades del sistema digestivo	V	27,8	-	-	-	-	-	-	-	-	97,8	113,8	-	-
	M	2	-	-	-	-	-	-	-	-	-	-	1	1
	T	14,1	-	-	-	-	-	-	-	-	-	-	56,2	99,7
L00-L99 Enfermedades de la piel y del tejido subcutáneo	V	6	-	-	-	-	-	-	-	-	2	2	1	1
	M	21,0	-	-	-	-	-	-	-	-	51,8	57,1	30,5	62,5
	T	5	-	-	-	-	-	-	-	-	-	-	5	-
73 Enfermedades de la piel y del tejido subcutáneo	V	34,8	-	-	-	-	-	-	-	-	-	-	334,2	-
	M	5	-	-	-	-	-	-	-	-	-	1	1	3
	T	35,1	-	-	-	-	-	-	-	-	-	57,4	56,2	299,1
M00-M99 Enfermedades del sistema osteomuscular y del tejido conjuntivo	V	10	-	-	-	-	-	-	-	-	-	1	6	3
	M	35,0	-	-	-	-	-	-	-	-	-	28,6	183,2	187,5
	T	1	-	-	-	-	-	-	-	-	-	-	-	1
74 Artritis reumatoide y osteoartritis	V	7,0	-	-	-	-	-	-	-	-	-	-	-	167,5
	M	-	-	-	-	-	-	-	-	-	-	-	-	-
	T	1	-	-	-	-	-	-	-	-	-	-	-	1
75 Osteoporosis y fracturas patológicas	V	3,5	-	-	-	-	-	-	-	-	-	-	-	62,5
	M	4	-	-	-	-	-	-	-	-	-	-	1	3
	T	27,8	-	-	-	-	-	-	-	-	-	-	66,8	502,5
76 Otras enfermedades del sistema osteomuscular y del tejido conjuntivo	V	2	-	-	-	-	-	-	-	-	-	-	-	2
	M	14,1	-	-	-	-	-	-	-	-	-	-	-	199,4
	T	6	-	-	-	-	-	-	-	-	-	-	1	5
N00-N99 Enfermedades del sistema genitourinario	V	21,0	-	-	-	-	-	-	-	-	-	-	30,5	312,5
	M	-	-	-	-	-	-	-	-	-	-	-	-	-
	T	1	-	-	-	-	-	-	-	-	-	-	1	-
77 Enfermedades del riñón y del uréter	V	3,5	-	-	-	-	-	-	-	-	-	-	30,5	-
	M	2	-	-	-	-	-	-	-	-	-	-	-	2
	T	13,9	-	-	-	-	-	-	-	-	-	-	-	335,0
78 Enfermedades de los genitales masculinos	V	7	-	-	-	-	-	-	-	-	-	-	2	5
	M	49,2	-	-	-	-	-	-	-	-	-	-	112,4	498,5
	T	9	-	-	-	-	-	-	-	-	-	-	2	7
79 Enfermedades del riñón y del uréter	V	31,5	-	-	-	-	-	-	-	-	-	-	61,1	437,5
	M	-	-	-	-	-	-	-	-	-	-	-	-	-
	T	1	-	-	-	-	-	-	-	-	-	-	-	1
80 Enfermedades de los genitales masculinos	V	7,0	-	-	-	-	-	-	-	-	-	-	-	99,7
	M	1	-	-	-	-	-	-	-	-	-	-	-	1
	T	3,5	-	-	-	-	-	-	-	-	-	-	-	62,5
81 Enfermedades de los genitales masculinos	V	1	-	-	-	-	-	-	-	-	-	-	-	1
	M	7,0	-	-	-	-	-	-	-	-	-	-	-	167,5
	T	1	-	-	-	-	-	-	-	-	-	-	-	1
82 Enfermedades de los genitales masculinos	V	3,5	-	-	-	-	-	-	-	-	-	-	-	62,5
	M	-	-	-	-	-	-	-	-	-	-	-	-	-
	T	1	-	-	-	-	-	-	-	-	-	-	-	1
83 Enfermedades de los genitales masculinos	V	3,5	-	-	-	-	-	-	-	-	-	-	-	62,5
	M	-	-	-	-	-	-	-	-	-	-	-	-	-
	T	1	-	-	-	-	-	-	-	-	-	-	-	1

## II.2.8(Cont.). CAUSAS DE MUERTE POR EDAD Y SEXO

ÁREA II 2014

(Lista reducida 102 grupos. Cifras absolutas, tasas específicas por cien mil habitantes. V = varones, M = mujeres, T = total)

CAUSA DE MUERTE	TOTAL	N.E.	<1	1-4	5-14	15-24	25-34	35-44	45-54	55-64	65-74	75-84	85+
79 Enfermedades de los genitales femeninos y trastornos de la mama	V	-	-	-	-	-	-	-	-	-	-	-	-
	M	-	-	-	-	-	-	-	-	-	-	-	-
	T	-	-	-	-	-	-	-	-	-	-	-	-
80 Otras enfermedades del sistema genitourinario	V	1	-	-	-	-	-	-	-	-	-	-	1
	M	7,0	-	-	-	-	-	-	-	-	-	-	167,5
	T	6	-	-	-	-	-	-	-	-	-	2	4
	M	42,2	-	-	-	-	-	-	-	-	-	112,4	398,8
	T	7	-	-	-	-	-	-	-	-	-	2	5
	T	24,5	-	-	-	-	-	-	-	-	-	61,1	312,5
<b>000-099 Embarazo, parto y puerperio</b>	<b>V</b>	-	-	-	-	-	-	-	-	-	-	-	-
	<b>M</b>	-	-	-	-	-	-	-	-	-	-	-	-
	<b>T</b>	-	-	-	-	-	-	-	-	-	-	-	-
81 Embarazo, parto y puerperio	V	-	-	-	-	-	-	-	-	-	-	-	-
	M	-	-	-	-	-	-	-	-	-	-	-	-
	T	-	-	-	-	-	-	-	-	-	-	-	-
<b>P00-P96 Ciertas afecciones originadas en el periodo perinatal</b>	<b>V</b>	-	-	-	-	-	-	-	-	-	-	-	-
	<b>M</b>	-	-	-	-	-	-	-	-	-	-	-	-
	<b>T</b>	-	-	-	-	-	-	-	-	-	-	-	-
82 Ciertas afecciones originadas en el periodo perinatal	V	-	-	-	-	-	-	-	-	-	-	-	-
	M	-	-	-	-	-	-	-	-	-	-	-	-
	T	-	-	-	-	-	-	-	-	-	-	-	-
<b>Q00-Q99 Malformaciones congénitas , deformidades y anomalías cromosómicas</b>	<b>V</b>	1	-	-	-	-	-	-	-	1	-	-	-
	<b>M</b>	7,0	-	-	-	-	-	-	-	48,9	-	-	-
	<b>T</b>	1	-	-	-	-	-	-	-	1	-	-	-
	<b>T</b>	3,5	-	-	-	-	-	-	-	25,9	-	-	-
83 Malformaciones congénitas del sistema nervioso	V	-	-	-	-	-	-	-	-	-	-	-	-
	M	-	-	-	-	-	-	-	-	-	-	-	-
	T	-	-	-	-	-	-	-	-	-	-	-	-
84 Malformaciones congénitas del sistema circulatorio	V	1	-	-	-	-	-	-	-	1	-	-	-
	M	7,0	-	-	-	-	-	-	-	48,9	-	-	-
	T	1	-	-	-	-	-	-	-	1	-	-	-
	T	3,5	-	-	-	-	-	-	-	25,9	-	-	-
85 Otras malformaciones congénitas, deformidades y anomalías cromosómicas	V	-	-	-	-	-	-	-	-	-	-	-	-
	M	-	-	-	-	-	-	-	-	-	-	-	-
	T	-	-	-	-	-	-	-	-	-	-	-	-
<b>R00-R99(-R75) Síntomas, signos y hallazgos anormales clínicos y de laboratorio, no clasificados en otra parte</b>	<b>V</b>	1	-	-	-	-	-	-	-	-	-	-	1
	<b>M</b>	7,0	-	-	-	-	-	-	-	-	-	-	167,5
	<b>T</b>	4	-	-	-	-	-	-	-	1	-	1	2
	<b>T</b>	28,1	-	-	-	-	-	-	-	55,1	-	56,2	199,4
	<b>T</b>	5	-	-	-	-	-	-	-	1	-	1	3
	<b>T</b>	17,5	-	-	-	-	-	-	-	25,9	-	30,5	187,5
86 Paro cardíaco, muerte sin asistencia y otra causa desconocida de mortalidad	V	-	-	-	-	-	-	-	-	-	-	-	-
	M	2	-	-	-	-	-	-	-	1	-	-	1
	T	14,1	-	-	-	-	-	-	-	55,1	-	-	99,7
	T	2	-	-	-	-	-	-	-	1	-	-	1
	T	7,0	-	-	-	-	-	-	-	25,9	-	-	62,5
87 Senilidad	V	1	-	-	-	-	-	-	-	-	-	-	1
	M	7,0	-	-	-	-	-	-	-	-	-	-	167,5
	T	1	-	-	-	-	-	-	-	-	-	-	1
	T	7,0	-	-	-	-	-	-	-	-	-	-	99,7
	T	2	-	-	-	-	-	-	-	-	-	-	2
	T	7,0	-	-	-	-	-	-	-	-	-	-	125,0

## II.2.8(Cont.). CAUSAS DE MUERTE POR EDAD Y SEXO

ÁREA II 2014

(Lista reducida 102 grupos. Cifras absolutas, tasas específicas por cien mil habitantes. V = varones, M = mujeres, T = total)

CAUSA DE MUERTE		TOTAL	N.E.	<1	1-4	5-14	15-24	25-34	35-44	45-54	55-64	65-74	75-84	85+
88 Muerte súbita infantil	V	-	-	-	-	-	-	-	-	-	-	-	-	-
	M	-	-	-	-	-	-	-	-	-	-	-	-	-
	T	-	-	-	-	-	-	-	-	-	-	-	-	-
89 Resto de síntomas, signos y hallazgos anormales clínicos y de laboratorio, no clasificados en otra parte	V	-	-	-	-	-	-	-	-	-	-	-	-	-
	M	1	-	-	-	-	-	-	-	-	-	-	1	-
	T	7,0	-	-	-	-	-	-	-	-	-	-	56,2	-
V01-Y89 Causas externas de morbilidad y mortalidad	V	12	-	-	-	-	-	1	2	1	1	1	4	2
	M	83,5	-	-	-	-	-	56,6	103,3	43,6	48,9	56,9	267,4	335,0
	T	91,3	-	-	-	-	-	-	-	47,1	55,1	57,4	168,5	697,9
90 Accidentes de tráfico de vehículos de motor	V	25	-	-	-	-	-	1	2	2	2	2	7	9
	M	87,4	-	-	-	-	-	30,0	53,7	45,3	51,8	57,1	213,7	562,5
	T	3	-	-	-	-	-	-	-	1	-	1	1	-
91 Otros accidentes de transporte	V	20,9	-	-	-	-	-	-	-	43,6	-	56,9	66,8	-
	M	2	-	-	-	-	-	-	-	-	1	1	-	-
	T	14,1	-	-	-	-	-	-	-	-	55,1	57,4	-	-
92 Caídas accidentales	V	5	-	-	-	-	-	-	-	1	1	2	1	-
	M	17,5	-	-	-	-	-	-	-	22,7	25,9	57,1	30,5	-
	T	-	-	-	-	-	-	-	-	-	-	-	-	-
93 Ahogamiento, sumersión y sofocación accidentales	V	-	-	-	-	-	-	-	-	-	-	-	-	-
	M	-	-	-	-	-	-	-	-	-	-	-	-	-
	T	-	-	-	-	-	-	-	-	-	-	-	-	-
94 Accidentes por fuego, humo y sustancias calientes	V	3	-	-	-	-	-	-	1	-	-	-	1	1
	M	20,9	-	-	-	-	-	-	51,7	-	-	-	66,8	167,5
	T	5	-	-	-	-	-	-	-	-	-	-	1	4
95 Envenenamiento accidental por psicofármacos y drogas de abuso	V	35,1	-	-	-	-	-	-	-	-	-	-	56,2	398,8
	M	8	-	-	-	-	-	-	1	-	-	-	2	5
	T	28,0	-	-	-	-	-	-	26,8	-	-	-	61,1	312,5
96 Otros envenenamientos accidentales	V	1	-	-	-	-	-	1	-	-	-	-	-	-
	M	7,0	-	-	-	-	-	56,6	-	-	-	-	-	-
	T	4	-	-	-	-	-	-	-	1	-	-	1	2
97 Otros accidentes	V	28,1	-	-	-	-	-	-	-	47,1	-	-	56,2	199,4
	M	5	-	-	-	-	-	1	-	1	-	-	1	2
	T	17,5	-	-	-	-	-	30,0	-	22,7	-	-	30,5	125,0
98 Suicidio y lesiones autoinfligidas	V	-	-	-	-	-	-	-	-	-	-	-	-	-
	M	1	-	-	-	-	-	-	-	-	-	-	1	-
	T	7,0	-	-	-	-	-	-	-	-	-	-	56,2	-
99 Agresiones (homicidio)	V	1	-	-	-	-	-	-	-	-	-	-	1	-
	M	3,5	-	-	-	-	-	-	-	-	-	-	30,5	-
	T	1	-	-	-	-	-	-	-	-	-	-	1	1

## II.2.8(Cont.). CAUSAS DE MUERTE POR EDAD Y SEXO

### ÁREA II 2014

(Lista reducida 102 grupos. Cifras absolutas, tasas específicas por cien mil habitantes. V = varones, M = mujeres, T = total)

CAUSA DE MUERTE		TOTAL	N.E.	<1	1-4	5-14	15-24	25-34	35-44	45-54	55-64	65-74	75-84	85+
100 Eventos de intención no determinada	V	-	-	-	-	-	-	-	-	-	-	-	-	-
	M	-	-	-	-	-	-	-	-	-	-	-	-	-
	T	-	-	-	-	-	-	-	-	-	-	-	-	-
101 Complicaciones de la atención médica y quirúrgica	V	-	-	-	-	-	-	-	-	-	-	-	-	-
	M	-	-	-	-	-	-	-	-	-	-	-	-	-
	T	-	-	-	-	-	-	-	-	-	-	-	-	-
102 Otras causas externas y sus efectos tardíos	V	1	-	-	-	-	-	-	-	-	-	-	1	-
	M	7,0	-	-	-	-	-	-	-	-	-	-	66,8	-
	T	1	-	-	-	-	-	-	-	-	-	-	1	-
		3,5	-	-	-	-	-	-	-	-	-	-	30,5	-

## II.2.9.CAUSAS DE MUERTE POR SEXO

ÁREA II 2014

(Lista reducida 102 grupos. Cifras absolutas, tasas específicas por 100.000, índice de mortalidad estandarizado, error estándar, años potenciales de vida perdidos, tasa de APVP, % APVP, media APVP, tasas estandarizadas APVP por población Europea)

CAUSA DE MUERTE		Nº	Tasa 0/0000	IME	EE	APVP	TASA APVP	% APVP	MEDIA APVP	T. STD. APVP
Total	V	252	1753,2	102,2	6,4	717,5	6281,2	100,0	13,5	4866,5
	M	206	1447,3	100,2	7,0	121,5	1150,8	100,0	11,0	844,6
	T	458	1601,0	104,1	4,9	839,0	3816,9	100,0	13,1	2971,7
A00-B99, R75, U049 Ciertas enfermedades infecciosas y parasitarias	V	1	7,0	32,9	32,9	-	-	-	-	-
	M	5	35,1	195,6	87,5	-	-	-	-	-
	T	6	21,0	109,2	44,6	-	-	-	-	-
1 Enfermedades infecciosas intestinales	V	-	-	-	-	-	-	-	-	-
	M	-	-	-	-	-	-	-	-	-
	T	-	-	-	-	-	-	-	-	-
2 Tuberculosis y sus efectos tardíos	V	-	-	-	-	-	-	-	-	-
	M	1	7,0	1124,7	1124,7	-	-	-	-	-
	T	1	3,5	265,2	265,2	-	-	-	-	-
3 Enfermedad meningocócica	V	-	-	-	-	-	-	-	-	-
	M	-	-	-	-	-	-	-	-	-
	T	-	-	-	-	-	-	-	-	-
4 Septicemia	V	1	7,0	101,1	101,1	-	-	-	-	-
	M	3	21,1	202,3	116,8	-	-	-	-	-
	T	4	14,0	160,5	80,2	-	-	-	-	-
5 Hepatitis vírica	V	-	-	-	-	-	-	-	-	-
	M	-	-	-	-	-	-	-	-	-
	T	-	-	-	-	-	-	-	-	-
6 SIDA	V	-	-	-	-	-	-	-	-	-
	M	-	-	-	-	-	-	-	-	-
	T	-	-	-	-	-	-	-	-	-
7 VIH+ (portador, evidencias de laboratorio del VIH, ...)	V	-	-	-	-	-	-	-	-	-
	M	-	-	-	-	-	-	-	-	-
	T	-	-	-	-	-	-	-	-	-
8 Resto de enfermedades infecciosas y parasitarias y sus efectos tardíos	V	-	-	-	-	-	-	-	-	-
	M	1	7,0	301,2	301,2	-	-	-	-	-
	T	1	3,5	150,1	150,1	-	-	-	-	-
C00-C48 Tumores	V	75	521,8	96,3	11,1	352,0	3081,5	49,1	13,5	2336,1
	M	35	245,9	82,0	13,9	77,5	734,0	63,8	11,1	543,9
	T	110	384,5	95,4	9,1	429,5	1954,0	51,2	13,0	1498,3
9 Tumor maligno del labio, de la cavidad bucal y de la faringe	V	1	7,0	38,9	38,9	7,5	65,7	1,0	7,5	43,4
	M	-	-	-	-	-	-	-	-	-
	T	1	3,5	34,1	34,1	7,5	34,1	0,9	7,5	22,2
10 Tumor maligno del esófago	V	-	-	-	-	-	-	-	-	-
	M	-	-	-	-	-	-	-	-	-
	T	-	-	-	-	-	-	-	-	-
11 Tumor maligno del estómago	V	3	20,9	82,1	47,4	-	-	-	-	-
	M	3	21,1	141,1	81,4	-	-	-	-	-
	T	6	21,0	108,5	44,3	-	-	-	-	-
12 Tumor maligno del colon	V	6	41,7	70,8	28,9	18,5	162,0	2,6	18,5	119,9
	M	3	21,1	64,8	37,4	-	-	-	-	-
	T	9	31,5	72,1	24,0	18,5	84,2	2,2	18,5	62,0
13 Tumor maligno del recto, de la porción rectosigmoide y del ano	V	5	34,8	129,3	57,8	14,0	122,6	2,0	7,0	80,2
	M	-	-	-	-	-	-	-	-	-
	T	5	17,5	99,5	44,5	14,0	63,7	1,7	7,0	43,3
14 Tumor maligno del hígado y vías biliares intrahepáticas	V	4	27,8	114,7	57,3	34,0	297,6	4,7	17,0	220,3
	M	1	7,0	72,1	72,1	-	-	-	-	-
	T	5	17,5	108,1	48,4	34,0	154,7	4,1	17,0	114,0
15 Tumor maligno del páncreas	V	3	20,9	97,9	56,5	-	-	-	-	-
	M	1	7,0	29,7	29,7	5,5	52,1	4,5	5,5	33,5
	T	4	14,0	62,3	31,2	5,5	25,0	0,7	5,5	16,3
16 Otros tumores malignos digestivos	V	1	7,0	98,4	98,4	-	-	-	-	-
	M	2	14,1	128,5	90,9	-	-	-	-	-
	T	3	10,5	115,3	66,5	-	-	-	-	-
17 Tumor maligno de la laringe	V	-	-	-	-	-	-	-	-	-
	M	-	-	-	-	-	-	-	-	-
	T	-	-	-	-	-	-	-	-	-
18 Tumor maligno de la tráquea, de los bronquios y del pulmón	V	16	111,3	79,2	19,8	81,0	709,1	11,3	10,1	487,0
	M	1	7,0	25,7	25,7	-	-	-	-	-
	T	17	59,4	76,7	18,6	81,0	368,5	9,7	10,1	255,5
19 Otros tumores malignos respiratorios e intratorácicos	V	1	7,0	215,8	215,8	24,5	214,5	3,4	24,5	169,2
	M	-	-	-	-	-	-	-	-	-
	T	1	3,5	185,7	185,7	24,5	111,5	2,9	24,5	88,1
20 Tumores malignos del hueso y cartilagos articulares	V	-	-	-	-	-	-	-	-	-
	M	-	-	-	-	-	-	-	-	-
	T	-	-	-	-	-	-	-	-	-
21 Melanoma maligno de la piel	V	-	-	-	-	-	-	-	-	-
	M	-	-	-	-	-	-	-	-	-
	T	-	-	-	-	-	-	-	-	-

## II.2.9(Cont.).CAUSAS DE MUERTE POR SEXO

### ÁREA II 2014

(Lista reducida 102 grupos. Cifras absolutas, tasas específicas por 100.000, índice de mortalidad estandarizado, error estándar, años potenciales de vida perdidos, tasa de APVP, % APVP, media APVP, tasas estandarizadas APVP por población Europea)

CAUSA DE MUERTE	Nº	Tasa 0/0000	IME	EE	APVP	TASA APVP	% APVP	MEDIA APVP	T. STD. APVP	
22 Otros tumores de la piel y tejidos blandos	V	1	7,0	109,2	109,2	41,5	363,3	5,8	41,5	350,4
	M	2	14,1	319,0	225,6	12,0	113,7	9,9	6,0	67,0
	T	3	10,5	200,6	115,8	53,5	243,4	6,4	17,8	221,6
23 Tumor maligno de la mama	V	-	-	-	-	-	-	-	-	-
	M	3	21,1	52,6	30,3	29,5	279,4	24,3	29,5	234,9
	T	3	10,5	47,6	27,5	29,5	134,2	3,5	29,5	115,2
24 Tumor maligno del cuello del útero	V	-	-	-	-	-	-	-	-	-
	M	-	-	-	-	-	-	-	-	-
	T	-	-	-	-	-	-	-	-	-
25 Tumor maligno de otras partes del útero	V	-	-	-	-	-	-	-	-	-
	M	2	14,1	117,5	83,1	10,5	99,5	8,6	10,5	75,2
	T	2	7,0	106,5	75,3	10,5	47,8	1,3	10,5	34,2
26 Tumor maligno del ovario	V	-	-	-	-	-	-	-	-	-
	M	2	14,1	113,1	79,9	2,5	23,7	2,1	2,5	11,9
	T	2	7,0	103,7	73,3	2,5	11,4	0,3	2,5	5,8
27 Otros tumores malignos de órganos genitales femeninos	V	-	-	-	-	-	-	-	-	-
	M	-	-	-	-	-	-	-	-	-
	T	-	-	-	-	-	-	-	-	-
28 Tumor maligno de la próstata	V	10	69,6	134,8	42,6	12,5	109,4	1,7	12,5	74,7
	M	-	-	-	-	-	-	-	-	-
	T	10	35,0	158,3	50,1	12,5	56,9	1,5	12,5	40,7
29 Otros tumores malignos de órganos genitales masculinos	V	-	-	-	-	-	-	-	-	-
	M	-	-	-	-	-	-	-	-	-
	T	-	-	-	-	-	-	-	-	-
30 Tumor maligno del riñón, excepto pelvis renal	V	4	27,8	183,4	91,7	39,5	345,8	5,5	13,2	255,9
	M	1	7,0	120,8	120,8	-	-	-	-	-
	T	5	17,5	175,4	78,4	39,5	179,7	4,7	13,2	134,7
31 Tumor maligno de la vejiga	V	2	13,9	39,1	27,6	10,5	91,9	1,5	10,5	62,8
	M	-	-	-	-	-	-	-	-	-
	T	2	7,0	34,7	24,6	10,5	47,8	1,3	10,5	34,2
32 Otros tumores malignos de las vías urinarias	V	-	-	-	-	-	-	-	-	-
	M	1	7,0	1505,7	1505,7	-	-	-	-	-
	T	1	3,5	288,8	288,8	-	-	-	-	-
33 Tumor maligno del encéfalo	V	4	27,8	298,6	149,3	61,0	534,0	8,5	15,3	428,9
	M	2	14,1	171,9	121,6	17,5	165,8	14,4	17,5	121,5
	T	6	21,0	241,5	98,6	78,5	357,1	9,4	15,7	288,1
34 Otros tumores malignos neurológicos y endocrinos	V	-	-	-	-	-	-	-	-	-
	M	-	-	-	-	-	-	-	-	-
	T	-	-	-	-	-	-	-	-	-
35 Tumor maligno de los sitios mal definidos, secundarios y de sitios no especificados	V	2	13,9	81,6	57,7	-	-	-	-	-
	M	1	7,0	58,9	58,9	-	-	-	-	-
	T	3	10,5	75,0	43,3	-	-	-	-	-
36 Otros tumores malignos del tejido linfático, de los órganos hematopoyéticos y de tejidos afines (excepto leucemia)	V	4	27,8	115,3	57,7	-	-	-	-	-
	M	7	49,2	237,4	89,7	-	-	-	-	-
	T	11	38,5	175,3	52,8	-	-	-	-	-
37 Leucemia	V	3	20,9	142,4	82,2	-	-	-	-	-
	M	1	7,0	84,5	84,5	-	-	-	-	-
	T	4	14,0	127,1	63,5	-	-	-	-	-
38 Tumores in situ	V	-	-	-	-	-	-	-	-	-
	M	-	-	-	-	-	-	-	-	-
	T	-	-	-	-	-	-	-	-	-
39 Tumores benignos	V	1	7,0	245,8	245,8	-	-	-	-	-
	M	-	-	-	-	-	-	-	-	-
	T	1	3,5	132,7	132,7	-	-	-	-	-
40 Síndrome Mielodiplástico	V	2	13,9	307,6	217,5	-	-	-	-	-
	M	1	7,0	158,4	158,4	-	-	-	-	-
	T	3	10,5	236,7	136,6	-	-	-	-	-
41 Otros tumores de comportamiento incierto o desconocido	V	2	13,9	419,7	296,8	7,5	65,7	1,0	7,5	43,4
	M	1	7,0	172,5	172,5	-	-	-	-	-
	T	3	10,5	285,2	164,6	7,5	34,1	0,9	7,5	22,2
<b>D50-D89 Enfermedades de la sangre y de los órganos hematopoyéticos, y ciertos trastornos que afectan al mecanismo de la inmunidad</b>	V	-	-	-	-	-	-	-	-	-
	M	1	7,0	100,7	100,7	-	-	-	-	-
	T	1	3,5	57,6	57,6	-	-	-	-	-
42 Enfermedades de la sangre y de los órganos hematopoyéticos	V	-	-	-	-	-	-	-	-	-
	M	1	7,0	107,3	107,3	-	-	-	-	-
	T	1	3,5	61,3	61,3	-	-	-	-	-
43 Ciertos trastornos que afectan al mecanismo de la inmunidad	V	-	-	-	-	-	-	-	-	-
	M	-	-	-	-	-	-	-	-	-
	T	-	-	-	-	-	-	-	-	-
<b>E00-E90 Enfermedades endocrinas, nutricionales y metabólicas</b>	V	2	13,9	36,7	25,9	14,5	126,9	2,0	14,5	86,7
	M	8	56,2	112,6	39,8	-	-	-	-	-
	T	10	35,0	79,8	25,2	14,5	66,0	1,7	14,5	47,2



## II.2.9(Cont.).CAUSAS DE MUERTE POR SEXO

ÁREA II 2014

(Lista reducida 102 grupos. Cifras absolutas, tasas específicas por 100.000, índice de mortalidad estandarizado, error estándar, años potenciales de vida perdidos, tasa de APVP, % APVP, media APVP, tasas estandarizadas APVP por población Europea)

CAUSA DE MUERTE		Nº	Tasa 0/0000	IME	EE	APVP	TASA APVP	% APVP	MEDIA APVP	T. STD. APVP	
44	Diabetes mellitus	V	1	7,0	21,3	21,3	-	-	-	-	
		M	5	35,1	87,3	39,0	-	-	-	-	
		T	6	21,0	57,9	23,6	-	-	-	-	
45	Otras enfermedades endocrinas, nutricionales y metabólicas	V	1	7,0	133,1	133,1	14,5	126,9	2,0	14,5	86,7
		M	3	21,1	218,3	126,0	-	-	-	-	-
		T	4	14,0	185,1	92,6	14,5	66,0	1,7	14,5	47,2
F00-F99	Trastornos mentales y del comportamiento	V	18	125,2	152,2	35,9	21,5	188,2	3,0	21,5	148,5
		M	21	147,5	128,1	28,0	-	-	-	-	-
		T	39	136,3	138,7	22,2	21,5	97,8	2,6	21,5	77,3
46	Trastornos mentales orgánicos senil y presenil	V	15	104,4	136,6	35,3	-	-	-	-	-
		M	21	147,5	130,7	28,5	-	-	-	-	-
		T	36	125,8	133,3	22,2	-	-	-	-	-
47	Trastornos mentales debidos al abuso de alcohol	V	2	13,9	439,6	310,9	21,5	188,2	3,0	21,5	148,5
		M	-	-	-	-	-	-	-	-	-
		T	2	7,0	440,1	311,2	21,5	97,8	2,6	21,5	77,3
48	Trastornos mentales debidos al uso de drogas (drogodependencia, toxicomanía)	V	-	-	-	-	-	-	-	-	-
		M	-	-	-	-	-	-	-	-	-
		T	-	-	-	-	-	-	-	-	-
49	Otros trastornos mentales y del comportamiento	V	1	7,0	277,9	277,9	-	-	-	-	-
		M	-	-	-	-	-	-	-	-	-
		T	1	3,5	160,3	160,3	-	-	-	-	-
G00-H95	Enfermedades del sistema nervioso y de los órganos de los sentidos	V	4	27,8	42,5	21,2	-	-	-	-	-
		M	9	63,2	61,5	20,5	-	-	-	-	-
		T	13	45,4	53,6	14,9	-	-	-	-	-
50	Meningitis (otras en 003)	V	-	-	-	-	-	-	-	-	-
		M	-	-	-	-	-	-	-	-	-
		T	-	-	-	-	-	-	-	-	-
51	Enfermedad de Alzheimer	V	2	13,9	50,2	35,5	-	-	-	-	-
		M	4	28,1	42,8	21,4	-	-	-	-	-
		T	6	21,0	43,7	17,8	-	-	-	-	-
52	Otras enfermedades del sistema nervioso y de los órganos de los sentidos	V	2	13,9	37,0	26,1	-	-	-	-	-
		M	5	35,1	94,7	42,3	-	-	-	-	-
		T	7	24,5	66,6	25,2	-	-	-	-	-
I00-I99	Enfermedades del sistema circulatorio	V	88	612,2	123,1	13,1	113,5	993,6	15,8	10,3	723,7
		M	78	548,0	105,1	11,9	1,5	14,2	1,2	1,5	7,1
		T	166	580,3	115,8	9,0	115,0	523,2	13,7	9,6	383,0
53	Enfermedades cardiacas reumáticas crónicas	V	-	-	-	-	-	-	-	-	-
		M	5	35,1	413,3	184,8	-	-	-	-	-
		T	5	17,5	272,7	122,0	-	-	-	-	-
54	Enfermedades hipertensivas	V	6	41,7	131,0	53,5	-	-	-	-	-
		M	10	70,3	108,5	34,3	-	-	-	-	-
		T	16	55,9	113,5	28,4	-	-	-	-	-
55	Infarto agudo de miocardio	V	30	208,7	212,1	38,7	96,0	840,4	13,4	16,0	630,4
		M	17	119,4	192,3	46,6	1,5	14,2	1,2	1,5	7,1
		T	47	164,3	212,7	31,0	97,5	443,6	11,6	13,9	335,3
56	Otras enfermedades isquémicas del corazón	V	12	83,5	84,7	24,5	9,0	78,8	1,3	4,5	47,8
		M	11	77,3	93,4	28,2	-	-	-	-	-
		T	23	80,4	91,7	19,1	9,0	40,9	1,1	4,5	24,5
57	Insuficiencia cardiaca	V	9	62,6	126,9	42,3	-	-	-	-	-
		M	7	49,2	77,8	29,4	-	-	-	-	-
		T	16	55,9	100,4	25,1	-	-	-	-	-
58	Otras enfermedades del corazón	V	18	125,2	140,1	33,0	6,0	52,5	0,8	3,0	34,1
		M	12	84,3	83,8	24,2	-	-	-	-	-
		T	30	104,9	111,7	20,4	6,0	27,3	0,7	3,0	17,5
59	Enfermedades cerebrovasculares	V	10	69,6	68,0	21,5	2,5	21,9	0,3	2,5	11,4
		M	15	105,4	82,4	21,3	-	-	-	-	-
		T	25	87,4	76,5	15,3	2,5	11,4	0,3	2,5	5,8
60	Arteriosclerosis	V	1	7,0	176,5	176,5	-	-	-	-	-
		M	1	7,0	130,5	130,5	-	-	-	-	-
		T	2	7,0	150,6	106,5	-	-	-	-	-
61	Otras enfermedades de los vasos sanguíneos	V	2	13,9	70,7	50,0	-	-	-	-	-
		M	-	-	-	-	-	-	-	-	-
		T	2	7,0	58,0	41,0	-	-	-	-	-
J00-J99	Enfermedades del sistema respiratorio	V	29	201,8	84,1	15,6	41,5	363,3	5,8	13,8	265,1
		M	15	105,4	82,6	21,3	-	-	-	-	-
		T	44	153,8	89,5	13,5	41,5	188,8	4,9	13,8	137,0
62	Influenza (gripe) (incluye gripe aviar y gripe A)	V	-	-	-	-	-	-	-	-	-
		M	-	-	-	-	-	-	-	-	-
		T	-	-	-	-	-	-	-	-	-
63	Neumonía	V	6	41,7	117,4	47,9	22,0	192,6	3,1	11,0	138,7
		M	1	7,0	32,3	32,3	-	-	-	-	-
		T	7	24,5	90,6	34,2	22,0	100,1	2,6	11,0	71,6

## 151 II.2.9(Cont.).CAUSAS DE MUERTE POR SEXO

### ÁREA II 2014

(Lista reducida 102 grupos. Cifras absolutas, tasas específicas por 100.000, índice de mortalidad estandarizado, error estándar, años potenciales de vida perdidos, tasa de APVP, % APVP, media APVP, tasas estandarizadas APVP por población Europea)

CAUSA DE MUERTE		Nº	Tasa 0/0000	IME	EE	APVP	TASA APVP	% APVP	MEDIA APVP	T. STD. APVP
64 Enfermedades crónicas de las vías respiratorias inferiores (excepto Asma)	V	13	90,4	79,1	21,9	19,5	170,7	2,7	19,5	126,3
	M	3	21,1	115,9	66,9	-	-	-	-	-
	T	16	55,9	95,7	23,9	19,5	88,7	2,3	19,5	65,4
65 Asma	V	-	-	-	-	-	-	-	-	-
	M	3	21,1	142,8	82,5	-	-	-	-	-
	T	3	10,5	98,3	56,7	-	-	-	-	-
66 Insuficiencia respiratoria	V	-	-	-	-	-	-	-	-	-
	M	-	-	-	-	-	-	-	-	-
	T	-	-	-	-	-	-	-	-	-
67 Otras enfermedades del sistema respiratorio	V	10	69,6	88,4	27,9	-	-	-	-	-
	M	8	56,2	83,3	29,5	-	-	-	-	-
	T	18	62,9	89,1	21,0	-	-	-	-	-
<b>K00-K93 Enfermedades del sistema digestivo</b>	<b>V</b>	<b>14</b>	<b>97,4</b>	<b>122,8</b>	<b>32,8</b>	<b>28,0</b>	<b>245,1</b>	<b>3,9</b>	<b>7,0</b>	<b>157,5</b>
	<b>M</b>	<b>8</b>	<b>56,2</b>	<b>90,9</b>	<b>32,1</b>	<b>-</b>	<b>-</b>	<b>-</b>	<b>-</b>	<b>-</b>
	<b>T</b>	<b>22</b>	<b>76,9</b>	<b>111,8</b>	<b>23,8</b>	<b>28,0</b>	<b>127,4</b>	<b>3,3</b>	<b>7,0</b>	<b>84,7</b>
68 Úlcera de estómago, duodeno y yeyuno	V	3	20,9	758,3	437,8	-	-	-	-	-
	M	-	-	-	-	-	-	-	-	-
	T	3	10,5	484,6	279,8	-	-	-	-	-
69 Enteritis y colitis no infecciosas	V	-	-	-	-	-	-	-	-	-
	M	-	-	-	-	-	-	-	-	-
	T	-	-	-	-	-	-	-	-	-
70 Enfermedad vascular intestinal	V	2	13,9	135,3	95,6	-	-	-	-	-
	M	1	7,0	46,5	46,5	-	-	-	-	-
	T	3	10,5	82,2	47,4	-	-	-	-	-
71 Cirrosis y otras enfermedades crónicas del hígado	V	4	27,8	101,3	50,7	28,0	245,1	3,9	7,0	157,5
	M	2	14,1	197,0	139,3	-	-	-	-	-
	T	6	21,0	128,2	52,4	28,0	127,4	3,3	7,0	84,7
72 Otras enfermedades del sistema digestivo	V	5	34,8	92,9	41,5	-	-	-	-	-
	M	5	35,1	93,6	41,9	-	-	-	-	-
	T	10	35,0	95,1	30,1	-	-	-	-	-
<b>L00-L99 Enfermedades de la piel y del tejido subcutáneo</b>	<b>V</b>	<b>1</b>	<b>7,0</b>	<b>387,9</b>	<b>387,9</b>	<b>-</b>	<b>-</b>	<b>-</b>	<b>-</b>	<b>-</b>
	<b>M</b>	<b>-</b>	<b>-</b>	<b>-</b>	<b>-</b>	<b>-</b>	<b>-</b>	<b>-</b>	<b>-</b>	<b>-</b>
	<b>T</b>	<b>1</b>	<b>3,5</b>	<b>116,7</b>	<b>116,7</b>	<b>-</b>	<b>-</b>	<b>-</b>	<b>-</b>	<b>-</b>
73 Enfermedades de la piel y del tejido subcutáneo	V	1	7,0	387,9	387,9	-	-	-	-	-
	M	-	-	-	-	-	-	-	-	-
	T	1	3,5	116,7	116,7	-	-	-	-	-
<b>M00-M99 Enfermedades del sistema osteomuscular y del tejido conjuntivo</b>	<b>V</b>	<b>4</b>	<b>27,8</b>	<b>211,3</b>	<b>105,7</b>	<b>-</b>	<b>-</b>	<b>-</b>	<b>-</b>	<b>-</b>
	<b>M</b>	<b>2</b>	<b>14,1</b>	<b>68,5</b>	<b>48,4</b>	<b>-</b>	<b>-</b>	<b>-</b>	<b>-</b>	<b>-</b>
	<b>T</b>	<b>6</b>	<b>21,0</b>	<b>124,7</b>	<b>50,9</b>	<b>-</b>	<b>-</b>	<b>-</b>	<b>-</b>	<b>-</b>
74 Artritis reumatoide y osteoartritis	V	-	-	-	-	-	-	-	-	-
	M	-	-	-	-	-	-	-	-	-
	T	-	-	-	-	-	-	-	-	-
75 Osteoporosis y fracturas patológicas	V	3	20,9	279,4	161,3	-	-	-	-	-
	M	2	14,1	97,9	69,2	-	-	-	-	-
	T	5	17,5	158,5	70,9	-	-	-	-	-
76 Otras enfermedades del sistema osteomuscular y del tejido conjuntivo	V	1	7,0	210,3	210,3	-	-	-	-	-
	M	-	-	-	-	-	-	-	-	-
	T	1	3,5	88,5	88,5	-	-	-	-	-
<b>N00-N99 Enfermedades del sistema genitourinario</b>	<b>V</b>	<b>2</b>	<b>13,9</b>	<b>30,2</b>	<b>21,3</b>	<b>-</b>	<b>-</b>	<b>-</b>	<b>-</b>	<b>-</b>
	<b>M</b>	<b>7</b>	<b>49,2</b>	<b>102,2</b>	<b>38,6</b>	<b>-</b>	<b>-</b>	<b>-</b>	<b>-</b>	<b>-</b>
	<b>T</b>	<b>9</b>	<b>31,5</b>	<b>68,2</b>	<b>22,7</b>	<b>-</b>	<b>-</b>	<b>-</b>	<b>-</b>	<b>-</b>
77 Enfermedades del riñón y del uréter	V	-	-	-	-	-	-	-	-	-
	M	1	7,0	28,2	28,2	-	-	-	-	-
	T	1	3,5	14,8	14,8	-	-	-	-	-
78 Enfermedades de los genitales masculinos	V	1	7,0	135,1	135,1	-	-	-	-	-
	M	-	-	-	-	-	-	-	-	-
	T	1	3,5	158,8	158,8	-	-	-	-	-
79 Enfermedades de los genitales femeninos y trastornos de la mama	V	-	-	-	-	-	-	-	-	-
	M	-	-	-	-	-	-	-	-	-
	T	-	-	-	-	-	-	-	-	-
80 Otras enfermedades del sistema genitourinario	V	1	7,0	39,2	39,2	-	-	-	-	-
	M	6	42,2	192,9	78,8	-	-	-	-	-
	T	7	24,5	125,4	47,4	-	-	-	-	-
<b>O00-O99 Embarazo, parto y puerperio</b>	<b>V</b>	<b>-</b>	<b>-</b>	<b>-</b>	<b>-</b>	<b>-</b>	<b>-</b>	<b>-</b>	<b>-</b>	<b>-</b>
	<b>M</b>	<b>-</b>	<b>-</b>	<b>-</b>	<b>-</b>	<b>-</b>	<b>-</b>	<b>-</b>	<b>-</b>	<b>-</b>
	<b>T</b>	<b>-</b>	<b>-</b>	<b>-</b>	<b>-</b>	<b>-</b>	<b>-</b>	<b>-</b>	<b>-</b>	<b>-</b>
81 Embarazo, parto y puerperio	V	-	-	-	-	-	-	-	-	-
	M	-	-	-	-	-	-	-	-	-
	T	-	-	-	-	-	-	-	-	-
<b>P00-P96 Ciertas afecciones originadas en el periodo perinatal</b>	<b>V</b>	<b>-</b>	<b>-</b>	<b>-</b>	<b>-</b>	<b>-</b>	<b>-</b>	<b>-</b>	<b>-</b>	<b>-</b>
	<b>M</b>	<b>-</b>	<b>-</b>	<b>-</b>	<b>-</b>	<b>-</b>	<b>-</b>	<b>-</b>	<b>-</b>	<b>-</b>
	<b>T</b>	<b>-</b>	<b>-</b>	<b>-</b>	<b>-</b>	<b>-</b>	<b>-</b>	<b>-</b>	<b>-</b>	<b>-</b>

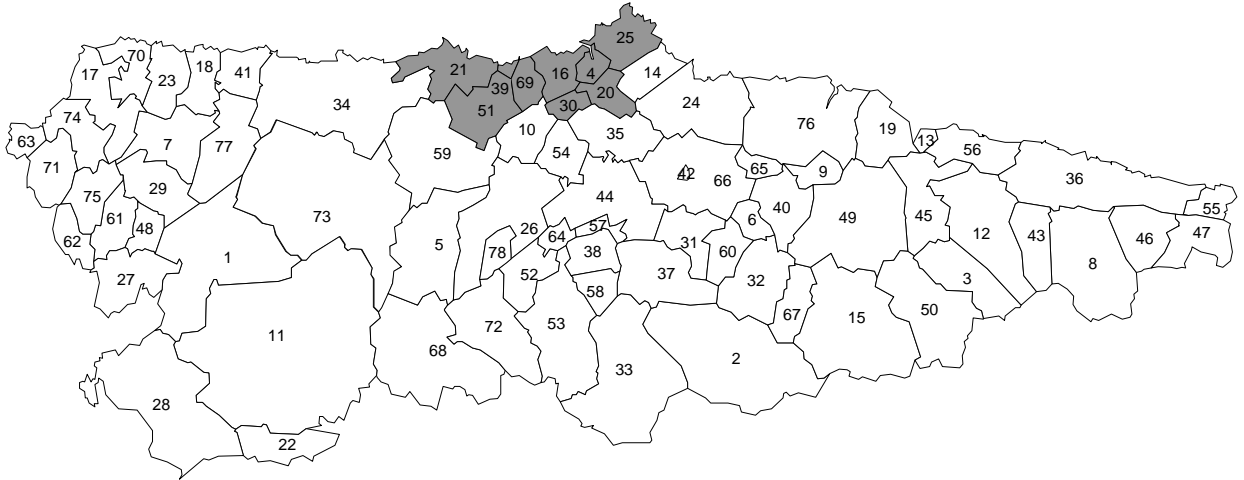
## II.2.9(Cont.).CAUSAS DE MUERTE POR SEXO

ÁREA II 2014

(Lista reducida 102 grupos. Cifras absolutas, tasas específicas por 100.000, índice de mortalidad estandarizado, error estándar, años potenciales de vida perdidos, tasa de APVP, % APVP, media APVP, tasas estandarizadas APVP por población Europea)

CAUSA DE MUERTE		Nº	Tasa 0/0000	IME	EE	APVP	TASA APVP	% APVP	MEDIA APVP	T. STD. APVP
82	Ciertas afecciones originadas en el periodo perinatal	V	-	-	-	-	-	-	-	-
		M	-	-	-	-	-	-	-	-
		T	-	-	-	-	-	-	-	-
Q00-Q99	Malformaciones congénitas, deformidades y anomalías cromosómicas	V	1	7,0	357,2	357,2	9,5	83,2	1,3	9,5
		M	-	-	-	-	-	-	-	-
		T	1	3,5	160,5	160,5	9,5	43,2	1,1	9,5
83	Malformaciones congénitas del sistema nervioso	V	-	-	-	-	-	-	-	-
		M	-	-	-	-	-	-	-	-
		T	-	-	-	-	-	-	-	-
84	Malformaciones congénitas del sistema circulatorio	V	1	7,0	924,6	924,6	9,5	83,2	1,3	9,5
		M	-	-	-	-	-	-	-	-
		T	1	3,5	500,2	500,2	9,5	43,2	1,1	9,5
85	Otras malformaciones congénitas, deformidades y anomalías cromosómicas	V	-	-	-	-	-	-	-	-
		M	-	-	-	-	-	-	-	-
		T	-	-	-	-	-	-	-	-
R00-R99(-R75)	Síntomas, signos y hallazgos anormales clínicos y de laboratorio, no clasificados en otra parte	V	1	7,0	77,0	77,0	-	-	-	-
		M	4	28,1	132,9	66,5	9,5	90,0	7,8	9,5
		T	5	17,5	112,6	50,3	9,5	43,2	1,1	9,5
86	Paro cardíaco, muerte sin asistencia y otra causa desconocida de mortalidad	V	-	-	-	-	-	-	-	-
		M	2	14,1	645,5	456,4	9,5	90,0	7,8	9,5
		T	2	7,0	361,0	255,3	9,5	43,2	1,1	9,5
87	Senilidad	V	1	7,0	181,6	181,6	-	-	-	-
		M	1	7,0	48,0	48,0	-	-	-	-
		T	2	7,0	72,2	51,1	-	-	-	-
88	Muerte súbita infantil	V	-	-	-	-	-	-	-	-
		M	-	-	-	-	-	-	-	-
		T	-	-	-	-	-	-	-	-
89	Resto de síntomas, signos y hallazgos anormales clínicos y de laboratorio, no clasificados en otra parte	V	-	-	-	-	-	-	-	-
		M	1	7,0	168,3	168,3	-	-	-	-
		T	1	3,5	92,7	92,7	-	-	-	-
V01-Y98	Causas externas de morbilidad y mortalidad	V	12	83,5	114,9	33,2	137,0	1199,3	19,1	22,8
		M	13	91,3	208,5	57,8	33,0	312,6	27,2	16,5
		T	25	87,4	154,5	30,9	170,0	773,4	20,3	21,3
90	Accidentes de tráfico de vehículos de motor	V	3	20,9	242,0	139,7	24,0	210,1	3,3	12,0
		M	2	14,1	731,6	517,3	8,5	80,5	7,0	8,5
		T	5	17,5	353,3	158,0	32,5	147,9	3,9	10,8
91	Otros accidentes de transporte	V	-	-	-	-	-	-	-	-
		M	-	-	-	-	-	-	-	-
		T	-	-	-	-	-	-	-	-
92	Caidas accidentales	V	3	20,9	89,5	51,7	32,5	284,5	4,5	32,5
		M	5	35,1	139,7	62,5	-	-	-	-
		T	8	28,0	116,5	41,2	32,5	147,9	3,9	32,5
93	Ahogamiento, sumersión y sofocación accidentales	V	1	7,0	179,1	179,1	39,5	345,8	5,5	39,5
		M	4	28,1	892,2	446,1	24,5	232,1	20,2	24,5
		T	5	17,5	502,5	224,7	64,0	291,2	7,6	32,0
94	Accidentes por fuego, humo y sustancias calientes	V	-	-	-	-	-	-	-	-
		M	1	7,0	653,5	653,5	-	-	-	-
		T	1	3,5	290,6	290,6	-	-	-	-
95	Envenenamiento accidental por psicofármacos y drogas de abuso	V	-	-	-	-	-	-	-	-
		M	1	7,0	274,9	274,9	-	-	-	-
		T	1	3,5	117,1	117,1	-	-	-	-
96	Otros envenenamientos accidentales	V	-	-	-	-	-	-	-	-
		M	-	-	-	-	-	-	-	-
		T	-	-	-	-	-	-	-	-
97	Otros accidentes	V	1	7,0	264,8	264,8	32,5	284,5	4,5	32,5
		M	-	-	-	-	-	-	-	-
		T	1	3,5	258,4	258,4	32,5	147,9	3,9	32,5
98	Suicidio y lesiones autoinfligidas	V	3	20,9	85,8	49,5	8,5	74,4	1,2	8,5
		M	-	-	-	-	-	-	-	-
		T	3	10,5	69,3	40,0	8,5	38,7	1,0	8,5
99	Agresiones (homicidio)	V	-	-	-	-	-	-	-	-
		M	-	-	-	-	-	-	-	-
		T	-	-	-	-	-	-	-	-
100	Eventos de intención no determinada	V	-	-	-	-	-	-	-	-
		M	-	-	-	-	-	-	-	-
		T	-	-	-	-	-	-	-	-
101	Complicaciones de la atención médica y quirúrgica	V	-	-	-	-	-	-	-	-
		M	-	-	-	-	-	-	-	-
		T	-	-	-	-	-	-	-	-
102	Otras causas externas y sus efectos tardíos	V	1	7,0	977,0	977,0	-	-	-	-
		M	-	-	-	-	-	-	-	-
		T	1	3,5	1084,3	1084,3	-	-	-	-

# AREA SANITARIA III



## MUNICIPIOS

4	Avilés	21	Cudillero	39	Muros del Nalón
16	Castrillón	25	Gozón	51	Pravia
20	Corvera	30	Illas	69	Soto del Barco

### II.3.1. MORTALIDAD GENERAL ÁREA III 2014

	<u>N. Absoluto</u>	<u>Tasa 0/00</u>	<u>T.std. Mundial</u>	<u>T.std. Europea</u>	<u>IME</u>
VARONES	904	12,3	4,0	6,4	100,3
MUJERES	786	9,9	2,2	3,4	91,6
<b>TOTAL</b>	<b>1690</b>	<b>11,1</b>	<b>3,0</b>	<b>4,7</b>	<b>96,3</b>

### II.3.2. DISTRIBUCIÓN POR EDAD Y SEXO ÁREA III 2014 (Números absolutos, porcentajes y tasas específicas por mil)

Grupo edad	VARONES			MUJERES			TOTAL		
	<u>Nº</u>	<u>%</u>	<u>Tasa 0/00</u>	<u>Nº</u>	<u>%</u>	<u>Tasa 0/00</u>	<u>Nº</u>	<u>%</u>	<u>Tasa 0/00</u>
N.E.	-	-	-	-	-	-	-	-	-
<1	-	-	-	3	0,4	7,3	3	0,2	3,2
1 - 4	-	-	-	-	-	-	-	-	-
5 - 14	-	-	-	3	0,4	0,5	3	0,2	0,3
15 - 24	2	0,2	0,3	-	-	-	2	0,1	0,2
25 - 34	2	0,2	0,2	1	0,1	0,1	3	0,2	0,2
35 - 44	17	1,9	1,4	14	1,8	1,2	31	1,8	1,3
45 - 54	51	5,6	4,3	19	2,4	1,5	70	4,1	2,9
55 - 64	88	9,7	8,3	50	6,4	4,5	138	8,2	6,3
65 - 74	149	16,5	20,0	68	8,7	7,4	217	12,8	13,1
75 - 84	332	36,7	59,7	197	25,1	24,7	529	31,3	39,1
85+	263	29,1	152,5	431	54,8	115,6	694	41,1	127,2

## II.3.3. PRIMERAS CAUSAS DE MORTALIDAD POR GRUPOS DE EDAD Y SEXO

ÁREA III 2014

(Lista reducida 102 grupos. Valores absolutos y porcentajes por grupos de edad)

### Varones

G. Edad	1ª Causa		2ª Causa		3ª Causa	
	Enfermedad	Nº %	Enfermedad	Nº %	Enfermedad	Nº %
5-14						
15-39	Suicidio y lesiones autoinfligidas	2 22,2	Caidas accidentales	2 22,2	Envenenamiento accidental por psicofármacos y drogas de abuso	1 11,1
40-64	Tumor maligno de la tráquea, de los bronquios y del pulmón	24 15,9	Infarto agudo de miocardio	19 12,6	Otras enfermedades del corazón	11 7,3
65+	Tumor maligno de la tráquea, de los bronquios y del pulmón	65 8,7	Enfermedades crónicas de las vías respiratorias inferiores(excepto asma)	55 7,4	Enfermedades cerebrovasculares	45 6,0

### Mujeres

G. Edad	1ª Causa		2ª Causa		3ª Causa	
	Enfermedad	Nº %	Enfermedad	Nº %	Enfermedad	Nº %
5-14	Agresiones (homicidio)	2 66,7	Otras malformaciones congénitas, deformidades y anomalías cromosómicas	1 33,3		
15-39	Suicidio y lesiones autoinfligidas	2 50,0	Accidentes por fuego, humo y sustancias calientes	1 25,0	Otras enfermedades del corazón	1 25,0
40-64	Tumor maligno de la mama	13 16,3	Tumor maligno de la tráquea, de los bronquios y del pulmón	12 15,0	Tumor maligno del colon	6 7,5
65+	Trastornos mentales orgánicos, senil y presenil	62 8,9	Enfermedades cerebrovasculares	62 8,9	Otras enfermedades del corazón	53 7,6

### Total

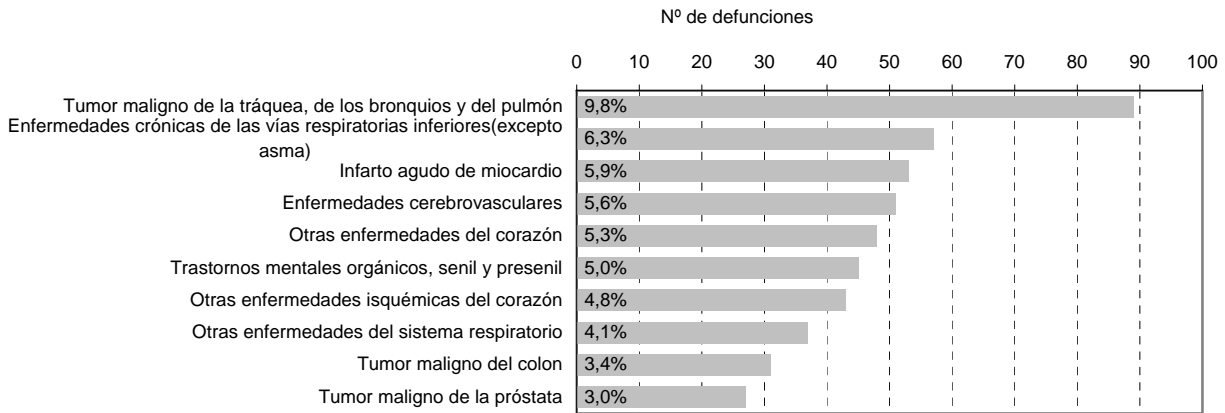
G. Edad	1ª Causa		2ª Causa		3ª Causa	
	Enfermedad	Nº %	Enfermedad	Nº %	Enfermedad	Nº %
5-14	Agresiones (homicidio)	2 66,7	Otras malformaciones congénitas, deformidades y anomalías cromosómicas	1 33,3		
15-39	Suicidio y lesiones autoinfligidas	4 30,8	Caidas accidentales	2 15,4	Envenenamiento accidental por psicofármacos y drogas de abuso	1 7,7
40-64	Tumor maligno de la tráquea, de los bronquios y del pulmón	36 15,6	Infarto agudo de miocardio	20 8,7	Otras enfermedades del corazón	15 6,5
65+	Enfermedades cerebrovasculares	107 7,4	Trastornos mentales orgánicos, senil y presenil	107 7,4	Otras enfermedades del corazón	90 6,3

## II.3.4.DIEZ PRIMERAS CAUSAS DE MORTALIDAD

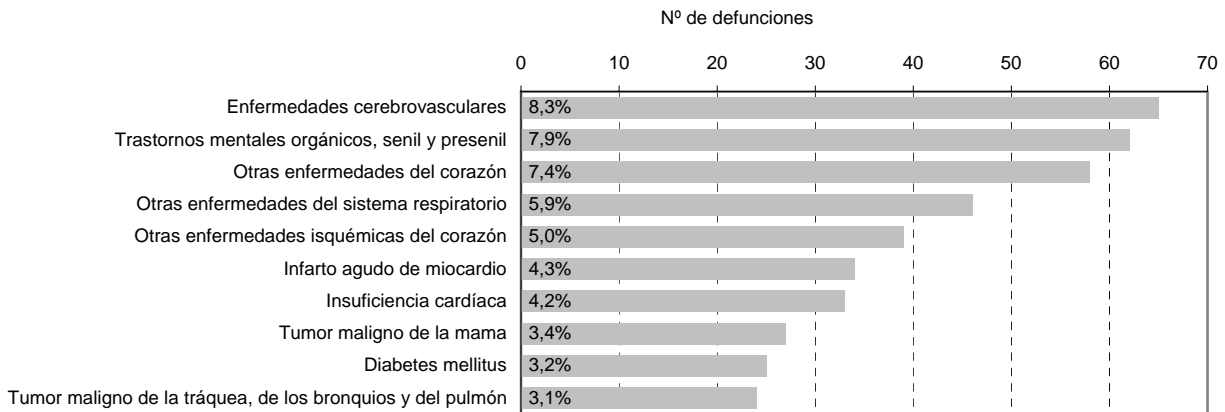
### ÁREA III 2014

(Lista reducida 102 grupos. Valores absolutos y porcentajes sobre total de mortalidad)

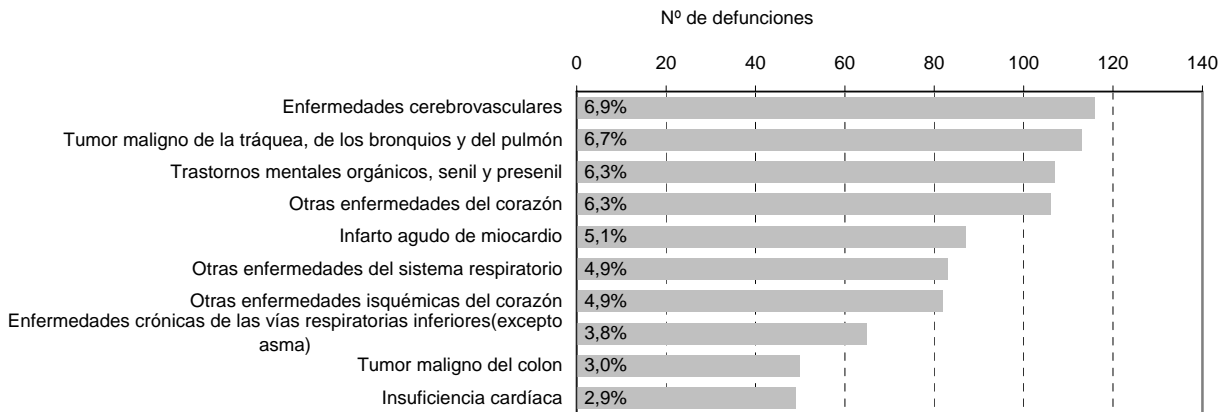
#### Varones



#### Mujeres

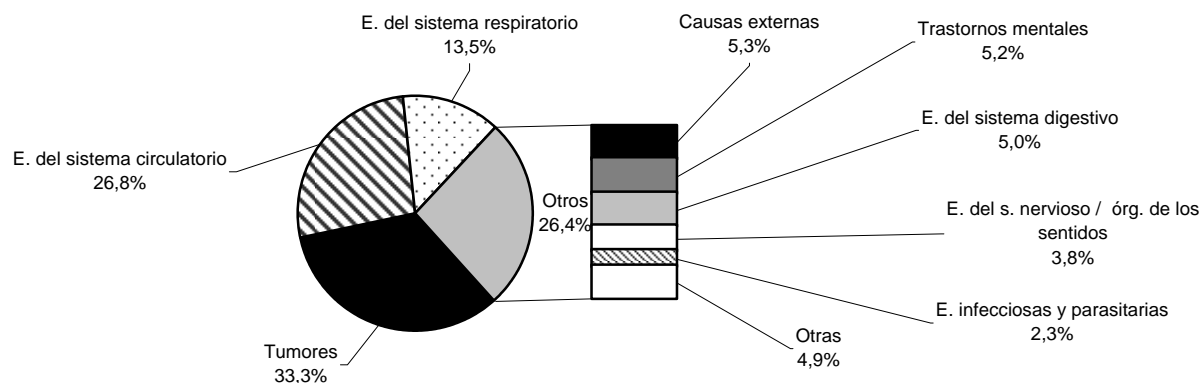


#### Total

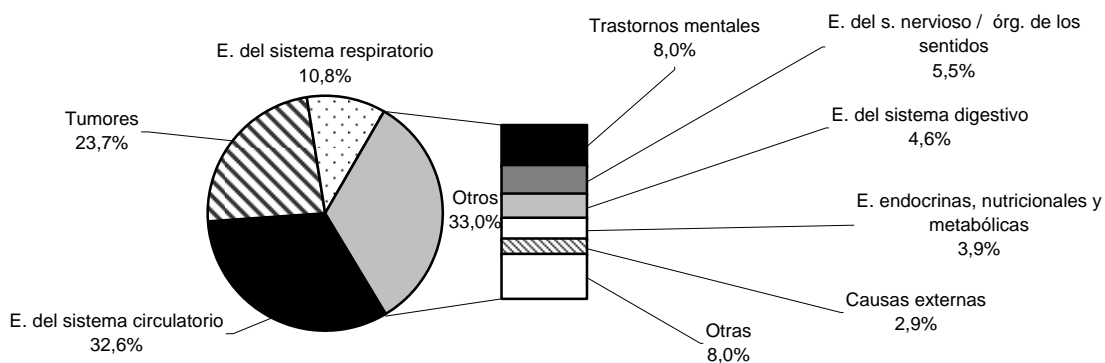


## II.3.5. PRIMERAS CAUSAS DE MUERTE POR GRANDES GRUPOS DE ENFERMEDAD ÁREA III 2014

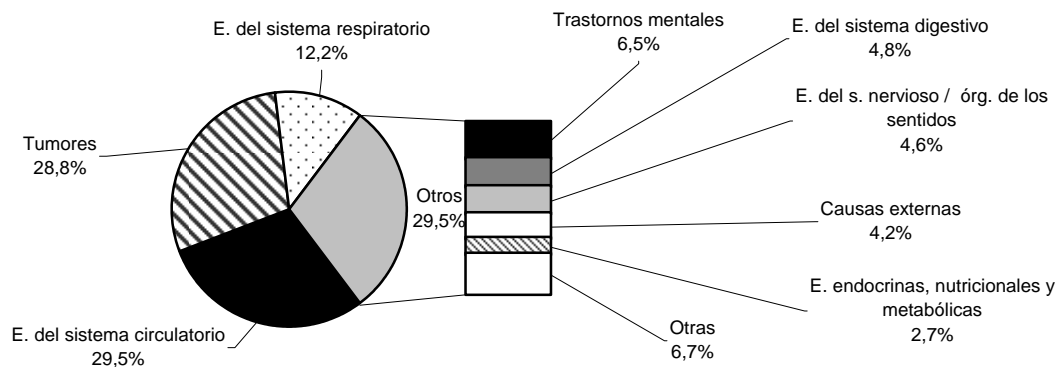
### Varones



### Mujeres



### Total





## II.3.6.MORTALIDAD POR GRANDES GRUPOS DE ENFERMEDADES

### ÁREA III 2014

(Cifras absolutas, porcentajes sobre total fallecidos, distribución por grupos de edad)

#### TOTAL

GRUPO		TOTAL	N.E.	<1	1-4	5-14	15-24	25-34	35-44	45-54	55-64	65-74	75-84	85+	
Totales		Nº	1690	-	3	-	3	2	3	31	70	138	217	529	694
I	E. infecciosas y parasitarias	Nº	33	-	-	-	-	-	-	-	3	4	14	12	
		%	2,0	-	-	-	-	-	-	-	2,2	1,8	2,6	1,7	
II	Tumores	Nº	487	-	-	-	-	1	9	32	72	108	165	100	
		%	28,8	-	-	-	-	33,3	29,0	45,7	52,2	49,8	31,2	14,4	
III	E. sangre /hematopoyéticos /inmunidad	Nº	9	-	-	-	-	-	-	-	-	-	4	5	
		%	0,5	-	-	-	-	-	-	-	-	-	0,8	0,7	
IV	E. endocrinas, nutricionales y metabólicas	Nº	45	-	-	-	-	-	3	-	4	2	11	25	
		%	2,7	-	-	-	-	-	9,7	-	2,9	0,9	2,1	3,6	
V	Trastornos mentales	Nº	110	-	-	-	-	-	-	-	1	5	28	76	
		%	6,5	-	-	-	-	-	-	-	0,7	2,3	5,3	11,0	
VI-VIII	E. del s. Nervioso /órg. de los sentidos	Nº	77	-	-	-	-	-	-	2	3	7	29	36	
		%	4,6	-	-	-	-	-	-	2,9	2,2	3,2	5,5	5,2	
IX	E. del sistema circulatorio	Nº	498	-	-	-	-	-	5	15	33	50	159	236	
		%	29,5	-	-	-	-	-	16,1	21,4	23,9	23,0	30,1	34,0	
X	E. del sistema respiratorio	Nº	207	-	-	-	-	-	-	2	7	17	72	109	
		%	12,2	-	-	-	-	-	-	2,9	5,1	7,8	13,6	15,7	
XI	E. del sistema digestivo	Nº	81	-	-	-	-	-	1	8	7	14	17	34	
		%	4,8	-	-	-	-	-	3,2	11,4	5,1	6,5	3,2	4,9	
XII	E. de la piel y del tejido subcutáneo	Nº	2	-	-	-	-	-	-	-	-	-	1	1	
		%	0,1	-	-	-	-	-	-	-	-	-	0,2	0,1	
XIII	E. del s. osteomuscular / conjuntivo	Nº	20	-	-	-	-	-	-	-	2	-	6	12	
		%	1,2	-	-	-	-	-	-	-	1,4	-	1,1	1,7	
XIV	E. del sistema genitourinario	Nº	36	-	-	-	-	-	-	-	-	2	10	24	
		%	2,1	-	-	-	-	-	-	-	-	0,9	1,9	3,5	
XV	Embarazo, parto y puerperio	Nº	-	-	-	-	-	-	-	-	-	-	-	-	
		%	-	-	-	-	-	-	-	-	-	-	-	-	
XVI	Afecciones perinatales	Nº	1	-	1	-	-	-	-	-	-	-	-	-	
		%	0,1	-	33,3	-	-	-	-	-	-	-	-	-	
XVII	Anomalías congénitas / cromosómicas	Nº	5	-	1	-	1	-	2	-	1	-	-	-	
		%	0,3	-	33,3	-	33,3	-	6,5	-	0,7	-	-	-	
XVIII	Causas mal definidas	Nº	8	-	-	-	-	-	-	1	-	-	-	7	
		%	0,5	-	-	-	-	-	-	1,4	-	-	-	1,0	
XX	Causas externas	Nº	71	-	1	-	2	2	2	11	10	5	8	13	17
		%	4,2	-	33,3	-	66,7	100,0	66,7	35,5	14,3	3,6	3,7	2,5	2,4

## II.3.6(Cont.).MORTALIDAD POR GRANDES GRUPOS DE ENFERMEDADES

### ÁREA III 2014

(Cifras absolutas, porcentajes sobre varones fallecidos, distribución por grupos de edad)

#### VARONES

GRUPO		TOTAL	N.E.	<1	1-4	5-14	15-24	25-34	35-44	45-54	55-64	65-74	75-84	85+	
<b>Totales</b>		<b>Nº</b>	<b>904</b>	-	-	-	-	2	2	17	51	88	149	332	263
I	E. infecciosas y parasitarias	Nº	21	-	-	-	-	-	-	-	3	3	10	5	
		%	2,3	-	-	-	-	-	-	-	3,4	2,0	3,0	1,9	
II	Tumores	Nº	301	-	-	-	-	1	3	14	42	76	114	51	
		%	33,3	-	-	-	-	50,0	17,6	27,5	47,7	51,0	34,3	19,4	
III	E. sangre /hematopoyéticos /inmunidad	Nº	3	-	-	-	-	-	-	-	-	-	2	1	
		%	0,3	-	-	-	-	-	-	-	-	-	0,6	0,4	
IV	E. endocrinas, nutricionales y metabólicas	Nº	14	-	-	-	-	-	1	-	1	2	6	4	
		%	1,5	-	-	-	-	-	5,9	-	1,1	1,3	1,8	1,5	
V	Trastornos mentales	Nº	47	-	-	-	-	-	-	-	1	2	13	31	
		%	5,2	-	-	-	-	-	-	-	1,1	1,3	3,9	11,8	
VI-VIII	E. del s. Nervioso /órg. de los sentidos	Nº	34	-	-	-	-	-	-	1	1	4	16	12	
		%	3,8	-	-	-	-	-	-	2,0	1,1	2,7	4,8	4,6	
IX	E. del sistema circulatorio	Nº	242	-	-	-	-	-	3	15	25	35	89	75	
		%	26,8	-	-	-	-	-	17,6	29,4	28,4	23,5	26,8	28,5	
X	E. del sistema respiratorio	Nº	122	-	-	-	-	-	-	2	5	12	55	48	
		%	13,5	-	-	-	-	-	-	3,9	5,7	8,1	16,6	18,3	
XI	E. del sistema digestivo	Nº	45	-	-	-	-	-	1	8	3	9	9	15	
		%	5,0	-	-	-	-	-	5,9	15,7	3,4	6,0	2,7	5,7	
XII	E. de la piel y del tejido subcutáneo	Nº	1	-	-	-	-	-	-	-	-	-	-	1	
		%	0,1	-	-	-	-	-	-	-	-	-	-	0,4	
XIII	E. del s. osteomuscular / conjunto	Nº	7	-	-	-	-	-	-	-	2	-	1	4	
		%	0,8	-	-	-	-	-	-	-	2,3	-	0,3	1,5	
XIV	E. del sistema genitourinario	Nº	15	-	-	-	-	-	-	-	-	1	5	9	
		%	1,7	-	-	-	-	-	-	-	-	0,7	1,5	3,4	
XV	Embarazo, parto y puerperio	Nº	-	-	-	-	-	-	-	-	-	-	-	-	
		%	-	-	-	-	-	-	-	-	-	-	-	-	
XVI	Afecciones perinatales	Nº	-	-	-	-	-	-	-	-	-	-	-	-	
		%	-	-	-	-	-	-	-	-	-	-	-	-	
XVII	Anomalías congénitas / cromosómicas	Nº	2	-	-	-	-	-	1	-	1	-	-	-	
		%	0,2	-	-	-	-	-	5,9	-	1,1	-	-	-	
XVIII	Causas mal definidas	Nº	2	-	-	-	-	-	-	1	-	-	-	1	
		%	0,2	-	-	-	-	-	-	2,0	-	-	-	0,4	
XX	Causas externas	Nº	48	-	-	-	2	1	8	10	4	5	12	6	
		%	5,3	-	-	-	100,0	50,0	47,1	19,6	4,5	3,4	3,6	2,3	

## II.3.6(Cont.).MORTALIDAD POR GRANDES GRUPOS DE ENFERMEDADES

### ÁREA III 2014

(Cifras absolutas, porcentajes sobre mujeres fallecidas, distribución por grupos de edad)

#### MUJERES

GRUPO		TOTAL	N.E.	<1	1-4	5-14	15-24	25-34	35-44	45-54	55-64	65-74	75-84	85+	
<b>Totales</b>		<b>Nº</b>	<b>786</b>	<b>-</b>	<b>3</b>	<b>-</b>	<b>3</b>	<b>-</b>	<b>1</b>	<b>14</b>	<b>19</b>	<b>50</b>	<b>68</b>	<b>197</b>	<b>431</b>
I	E. infecciosas y parasitarias	Nº	12	-	-	-	-	-	-	-	-	1	4	7	
		%	1,5	-	-	-	-	-	-	-	-	1,5	2,0	1,6	
II	Tumores	Nº	186	-	-	-	-	-	6	18	30	32	51	49	
		%	23,7	-	-	-	-	-	42,9	94,7	60,0	47,1	25,9	11,4	
III	E. sangre /hematopoyéticos /inmunidad	Nº	6	-	-	-	-	-	-	-	-	-	2	4	
		%	0,8	-	-	-	-	-	-	-	-	-	1,0	0,9	
IV	E. endocrinas, nutricionales y metabólicas	Nº	31	-	-	-	-	-	2	-	3	-	5	21	
		%	3,9	-	-	-	-	-	14,3	-	6,0	-	2,5	4,9	
V	Trastornos mentales	Nº	63	-	-	-	-	-	-	-	-	3	15	45	
		%	8,0	-	-	-	-	-	-	-	-	4,4	7,6	10,4	
VI-VIII	E. del s. Nervioso /órg. de los sentidos	Nº	43	-	-	-	-	-	-	1	2	3	13	24	
		%	5,5	-	-	-	-	-	-	5,3	4,0	4,4	6,6	5,6	
IX	E. del sistema circulatorio	Nº	256	-	-	-	-	-	2	-	8	15	70	161	
		%	32,6	-	-	-	-	-	14,3	-	16,0	22,1	35,5	37,4	
X	E. del sistema respiratorio	Nº	85	-	-	-	-	-	-	-	2	5	17	61	
		%	10,8	-	-	-	-	-	-	-	4,0	7,4	8,6	14,2	
XI	E. del sistema digestivo	Nº	36	-	-	-	-	-	-	-	4	5	8	19	
		%	4,6	-	-	-	-	-	-	-	8,0	7,4	4,1	4,4	
XII	E. de la piel y del tejido subcutáneo	Nº	1	-	-	-	-	-	-	-	-	-	1	-	
		%	0,1	-	-	-	-	-	-	-	-	-	0,5	-	
XIII	E. del s. osteomuscular / conjuntivo	Nº	13	-	-	-	-	-	-	-	-	-	5	8	
		%	1,7	-	-	-	-	-	-	-	-	-	2,5	1,9	
XIV	E. del sistema genitourinario	Nº	21	-	-	-	-	-	-	-	-	1	5	15	
		%	2,7	-	-	-	-	-	-	-	-	1,5	2,5	3,5	
XV	Embarazo, parto y puerperio	Nº	-	-	-	-	-	-	-	-	-	-	-	-	
		%	-	-	-	-	-	-	-	-	-	-	-	-	
XVI	Afecciones perinatales	Nº	1	-	1	-	-	-	-	-	-	-	-	-	
		%	0,1	-	33,3	-	-	-	-	-	-	-	-	-	
XVII	Anomalías congénitas / cromosómicas	Nº	3	-	1	-	1	-	1	-	-	-	-	-	
		%	0,4	-	33,3	-	33,3	-	7,1	-	-	-	-	-	
XVIII	Causas mal definidas	Nº	6	-	-	-	-	-	-	-	-	-	-	6	
		%	0,8	-	-	-	-	-	-	-	-	-	-	1,4	
XX	Causas externas	Nº	23	-	1	-	2	-	1	3	-	1	3	11	
		%	2,9	-	33,3	-	66,7	-	100,0	21,4	-	2,0	4,4	0,5	2,6

## II.3.7.MORTALIDAD POR GRANDES GRUPOS DE ENFERMEDADES

### ÁREA III 2014

(Tasas específicas por 100.000, distribución por grupos de edad)

#### TOTAL

GRUPO	TOTAL	N.E.	<1	1-4	5-14	15-24	25-34	35-44	45-54	55-64	65-74	75-84	85+
<b>Totales</b>	<b>1108,9</b>	-	321,2	-	26,1	17,3	16,9	127,7	287,0	633,6	1307,2	3911,6	12724,6
I E. infecciosas y parasitarias	21,7	-	-	-	-	-	-	-	-	13,8	24,1	103,5	220,0
II Tumores	319,5	-	-	-	-	-	5,6	37,1	131,2	330,6	650,6	1220,1	1833,5
III E. sangre / hematópoyéticos / inmunidad	5,9	-	-	-	-	-	-	-	-	-	-	29,6	91,7
IV E. endocrinas, nutricionales y metabólicas	29,5	-	-	-	-	-	-	12,4	-	18,4	12,0	81,3	458,4
V Trastornos mentales	72,2	-	-	-	-	-	-	-	-	4,6	30,1	207,0	1393,5
VI-VIII E. del s. Nervioso / órg. de los sentidos	50,5	-	-	-	-	-	-	-	8,2	13,8	42,2	214,4	660,1
IX E. del sistema circulatorio	326,8	-	-	-	-	-	-	20,6	61,5	151,5	301,2	1175,7	4327,1
X E. del sistema respiratorio	135,8	-	-	-	-	-	-	-	8,2	32,1	102,4	532,4	1998,5
XI E. del sistema digestivo	53,1	-	-	-	-	-	-	4,1	32,8	32,1	84,3	125,7	623,4
XII E. de la piel y del tejido subcutáneo	1,3	-	-	-	-	-	-	-	-	-	-	7,4	18,3
XIII E. del s. osteomuscular / conjuntivo	13,1	-	-	-	-	-	-	-	-	9,2	-	44,4	220,0
XIV E. del sistema genitourinario	23,6	-	-	-	-	-	-	-	-	-	12,0	73,9	440,0
XV Embarazo, parto y puerperio	-	-	-	-	-	-	-	-	-	-	-	-	-
XVI Afecciones perinatales	0,7	-	107,1	-	-	-	-	-	-	-	-	-	-
XVII Anomalías congénitas / cromosómicas	3,3	-	107,1	-	8,7	-	-	8,2	-	4,6	-	-	-
XVIII Causas mal definidas	5,2	-	-	-	-	-	-	-	4,1	-	-	-	128,3
XX Causas externas	46,6	-	107,1	-	17,4	17,3	11,2	45,3	41,0	23,0	48,2	96,1	311,7

## II.3.7(Cont.).MORTALIDAD POR GRANDES GRUPOS DE ENFERMEDADES

### ÁREA III 2014

(Tasas específicas por 100.000, distribución por grupos de edad)

#### VARONES

GRUPO	TOTAL	N.E.	<1	1-4	5-14	15-24	25-34	35-44	45-54	55-64	65-74	75-84	85+
<b>Totales</b>	<b>1232,1</b>	-	-	-	-	34,2	22,1	137,7	425,0	829,4	1998,7	5972,3	15246,4
I E. infecciosas y parasitarias	28,6	-	-	-	-	-	-	-	-	28,3	40,2	179,9	289,9
II Tumores	410,2	-	-	-	-	-	11,1	24,3	116,7	395,9	1019,5	2050,7	2956,5
III E. sangre / hematopoyéticos / inmunidad	4,1	-	-	-	-	-	-	-	-	-	-	36,0	58,0
IV E. endocrinas, nutricionales y metabólicas	19,1	-	-	-	-	-	-	8,1	-	9,4	26,8	107,9	231,9
V Trastornos mentales	64,1	-	-	-	-	-	-	-	-	9,4	26,8	233,9	1797,1
VI-VIII E. del s. Nervioso / órg. de los sentidos	46,3	-	-	-	-	-	-	-	8,3	9,4	53,7	287,8	695,7
IX E. del sistema circulatorio	329,8	-	-	-	-	-	-	24,3	125,0	235,6	469,5	1601,0	4347,8
X E. del sistema respiratorio	166,3	-	-	-	-	-	-	-	16,7	47,1	161,0	989,4	2782,6
XI E. del sistema digestivo	61,3	-	-	-	-	-	-	8,1	66,7	28,3	120,7	161,9	869,6
XII E. de la piel y del tejido subcutáneo	1,4	-	-	-	-	-	-	-	-	-	-	-	58,0
XIII E. del s. osteomuscular / conjuntivo	9,5	-	-	-	-	-	-	-	-	18,9	-	18,0	231,9
XIV E. del sistema genitourinario	20,4	-	-	-	-	-	-	-	-	-	13,4	89,9	521,7
XV Embarazo, parto y puerperio	-	-	-	-	-	-	-	-	-	-	-	-	-
XVI Afecciones perinatales	-	-	-	-	-	-	-	-	-	-	-	-	-
XVII Anomalías congénitas / cromosómicas	2,7	-	-	-	-	-	-	8,1	-	9,4	-	-	-
XVIII Causas mal definidas	2,7	-	-	-	-	-	-	-	8,3	-	-	-	58,0
XX Causas externas	65,4	-	-	-	-	34,2	11,1	64,8	83,3	37,7	67,1	215,9	347,8

#### MUJERES

GRUPO	TOTAL	N.E.	<1	1-4	5-14	15-24	25-34	35-44	45-54	55-64	65-74	75-84	85+
<b>Totales</b>	<b>994,6</b>	-	728,2	-	54,2	-	11,4	117,4	153,4	447,6	743,5	2473,3	11558,1
I E. infecciosas y parasitarias	15,2	-	-	-	-	-	-	-	-	-	10,9	50,2	187,7
II Tumores	235,4	-	-	-	-	-	-	50,3	145,3	268,6	349,9	640,3	1314,0
III E. sangre / hematopoyéticos / inmunidad	7,6	-	-	-	-	-	-	-	-	-	-	25,1	107,3
IV E. endocrinas, nutricionales y metabólicas	39,2	-	-	-	-	-	-	16,8	-	26,9	-	62,8	563,2
V Trastornos mentales	79,7	-	-	-	-	-	-	-	-	-	32,8	188,3	1206,8
VI-VIII E. del s. Nervioso / órg. de los sentidos	54,4	-	-	-	-	-	-	-	8,1	17,9	32,8	163,2	643,6
IX E. del sistema circulatorio	323,9	-	-	-	-	-	-	16,8	-	71,6	164,0	878,8	4317,5
X E. del sistema respiratorio	107,6	-	-	-	-	-	-	-	-	17,9	54,7	213,4	1635,8
XI E. del sistema digestivo	45,6	-	-	-	-	-	-	-	-	35,8	54,7	100,4	509,5
XII E. de la piel y del tejido subcutáneo	1,3	-	-	-	-	-	-	-	-	-	-	12,6	-
XIII E. del s. osteomuscular / conjuntivo	16,4	-	-	-	-	-	-	-	-	-	-	62,8	214,5
XIV E. del sistema genitourinario	26,6	-	-	-	-	-	-	-	-	-	10,9	62,8	402,3
XV Embarazo, parto y puerperio	-	-	-	-	-	-	-	-	-	-	-	-	-
XVI Afecciones perinatales	1,3	-	242,7	-	-	-	-	-	-	-	-	-	-
XVII Anomalías congénitas / cromosómicas	3,8	-	242,7	-	18,1	-	-	8,4	-	-	-	-	-
XVIII Causas mal definidas	7,6	-	-	-	-	-	-	-	-	-	-	-	160,9
XX Causas externas	29,1	-	242,7	-	36,1	-	11,4	25,2	-	9,0	32,8	12,6	295,0

## II.3.8.CAUSAS DE MUERTE POR EDAD Y SEXO

ÁREA III 2014

(Lista reducida 102 grupos. Cifras absolutas, tasas específicas por cien mil habitantes. V = varones, M = mujeres, T = total)

CAUSA DE MUERTE		TOTAL	N.E.	<1	1-4	5-14	15-24	25-34	35-44	45-54	55-64	65-74	75-84	85+	
Total	V	904	-	-	-	-	2	2	17	51	88	149	332	263	
		1232,1	-	-	-	-	34,2	22,1	137,7	425,0	829,4	1998,7	5972,3	15246,4	
	M	786	-	3	-	3	-	1	14	19	50	68	197	431	
		994,6	-	728,2	-	54,2	-	11,4	117,4	153,4	447,6	743,5	2473,3	11558,1	
	T	1690	-	3	-	3	2	3	31	70	138	217	529	694	
		1108,9	-	321,2	-	26,1	17,3	16,9	127,7	287,0	633,6	1307,2	3911,6	12724,6	
	A00-B99, R75, U049 Ciertas enfermedades infecciosas y parasitarias	V	21	-	-	-	-	-	-	-	-	3	3	10	5
			28,6	-	-	-	-	-	-	-	-	28,3	40,2	179,9	289,9
M		12	-	-	-	-	-	-	-	-	-	1	4	7	
		15,2	-	-	-	-	-	-	-	-	-	10,9	50,2	187,7	
1 Enfermedades infecciosas intestinales	T	33	-	-	-	-	-	-	-	-	3	4	14	12	
		21,7	-	-	-	-	-	-	-	-	13,8	24,1	103,5	220,0	
	V	2	-	-	-	-	-	-	-	-	-	1	-	1	
		2,7	-	-	-	-	-	-	-	-	-	13,4	-	58,0	
2 Tuberculosis y sus efectos tardíos	M	2	-	-	-	-	-	-	-	-	-	-	-	2	
		2,5	-	-	-	-	-	-	-	-	-	-	-	53,6	
	T	4	-	-	-	-	-	-	-	-	-	1	-	3	
		2,6	-	-	-	-	-	-	-	-	-	6,0	-	55,0	
3 Enfermedad meningocócica	V	1	-	-	-	-	-	-	-	-	-	-	-	1	
		1,4	-	-	-	-	-	-	-	-	-	-	-	58,0	
	M	-	-	-	-	-	-	-	-	-	-	-	-	-	
		1	-	-	-	-	-	-	-	-	-	-	-	1	
4 Septicemia	T	0,7	-	-	-	-	-	-	-	-	-	-	-	18,3	
	V	10	-	-	-	-	-	-	-	-	1	2	5	2	
		13,6	-	-	-	-	-	-	-	-	9,4	26,8	89,9	115,9	
	M	8	-	-	-	-	-	-	-	-	-	1	3	4	
5 Hepatitis vírica		10,1	-	-	-	-	-	-	-	-	-	10,9	37,7	107,3	
	T	18	-	-	-	-	-	-	-	-	1	3	8	6	
		11,8	-	-	-	-	-	-	-	-	4,6	18,1	59,2	110,0	
	V	2	-	-	-	-	-	-	-	-	-	-	2	-	
6 SIDA		2,7	-	-	-	-	-	-	-	-	-	-	36,0	-	
	M	1	-	-	-	-	-	-	-	-	-	-	1	-	
		1,3	-	-	-	-	-	-	-	-	-	-	12,6	-	
	T	3	-	-	-	-	-	-	-	-	-	-	3	-	
7 VIH+ (portador, evidencias de laboratorio del VIH, ...)		2,0	-	-	-	-	-	-	-	-	-	-	22,2	-	
	V	2	-	-	-	-	-	-	-	-	1	-	1	-	
		2,7	-	-	-	-	-	-	-	-	9,4	-	18,0	-	
	M	-	-	-	-	-	-	-	-	-	-	-	-	-	
8 Resto de enfermedades infecciosas y parasitarias y sus efectos tardíos		-	-	-	-	-	-	-	-	-	-	-	-	-	
	T	2	-	-	-	-	-	-	-	-	1	-	1	-	
		1,3	-	-	-	-	-	-	-	-	4,6	-	7,4	-	
	V	4	-	-	-	-	-	-	-	-	1	-	2	1	
C00-C48 Tumores		5,5	-	-	-	-	-	-	-	-	9,4	-	36,0	58,0	
	M	1	-	-	-	-	-	-	-	-	-	-	-	1	
		1,3	-	-	-	-	-	-	-	-	-	-	-	26,8	
	T	5	-	-	-	-	-	-	-	-	1	-	2	2	
9 Tumor maligno del labio, de la cavidad bucal y de la faringe		3,3	-	-	-	-	-	-	-	-	4,6	-	14,8	36,7	
	V	301	-	-	-	-	-	1	3	14	42	76	114	51	
		410,2	-	-	-	-	-	11,1	24,3	116,7	395,9	1019,5	2050,7	2956,5	
	M	186	-	-	-	-	-	-	6	18	30	32	51	49	
10 Tumor maligno del esófago		235,4	-	-	-	-	-	-	50,3	145,3	268,6	349,9	640,3	1314,0	
	T	487	-	-	-	-	-	1	9	32	72	108	165	100	
		319,5	-	-	-	-	-	5,6	37,1	131,2	330,6	650,6	1220,1	1833,5	
	V	8	-	-	-	-	-	-	-	-	2	1	4	1	
9 Tumor maligno del labio, de la cavidad bucal y de la faringe		10,9	-	-	-	-	-	-	-	-	18,9	13,4	72,0	58,0	
	M	1	-	-	-	-	-	-	1	-	-	-	-	-	
		1,3	-	-	-	-	-	-	8,4	-	-	-	-	-	
	T	9	-	-	-	-	-	-	1	-	2	1	4	1	
10 Tumor maligno del esófago		5,9	-	-	-	-	-	-	4,1	-	9,2	6,0	29,6	18,3	
	V	10	-	-	-	-	-	-	-	1	3	2	2	2	
		13,6	-	-	-	-	-	-	-	8,3	28,3	26,8	36,0	115,9	
	M	1	-	-	-	-	-	-	-	-	-	1	-	-	
10 Tumor maligno del esófago		1,3	-	-	-	-	-	-	-	-	-	10,9	-	-	
	T	11	-	-	-	-	-	-	-	1	3	3	2	2	
		7,2	-	-	-	-	-	-	-	4,1	13,8	18,1	14,8	36,7	

## II.3.8(Cont.). CAUSAS DE MUERTE POR EDAD Y SEXO

ÁREA III 2014

(Lista reducida 102 grupos. Cifras absolutas, tasas específicas por cien mil habitantes. V = varones, M = mujeres, T = total)

CAUSA DE MUERTE	TOTAL	N.E.	<1	1-4	5-14	15-24	25-34	35-44	45-54	55-64	65-74	75-84	85+
11 Tumor maligno del estómago	V	15	-	-	-	-	-	-	-	1	5	7	2
	M	8	-	-	-	-	-	-	-	-	1	7	-
	T	23	-	-	-	-	-	-	-	1	6	14	2
12 Tumor maligno del colon	V	31	-	-	-	-	-	1	-	2	7	13	8
	M	19	-	-	-	-	-	1	2	3	2	6	5
	T	50	-	-	-	-	-	2	2	5	9	19	13
13 Tumor maligno del recto, de la porción rectosigmoide y del ano	V	15	-	-	-	-	-	-	-	1	2	8	4
	M	9	-	-	-	-	-	-	-	-	1	3	5
	T	24	-	-	-	-	-	-	-	1	3	11	9
14 Tumor maligno del hígado y vías biliares intrahepáticas	V	13	-	-	-	-	-	-	2	4	4	3	-
	M	7	-	-	-	-	-	-	-	2	1	1	3
	T	20	-	-	-	-	-	-	2	6	5	4	3
15 Tumor maligno del páncreas	V	13	-	-	-	-	-	-	1	3	5	2	2
	M	16	-	-	-	-	-	-	1	-	3	8	4
	T	29	-	-	-	-	-	-	2	3	8	10	6
16 Otros tumores malignos digestivos	V	2	-	-	-	-	-	-	-	-	-	1	1
	M	2	-	-	-	-	-	-	-	-	-	-	2
	T	4	-	-	-	-	-	-	-	-	-	1	3
17 Tumor maligno de la laringe	V	6	-	-	-	-	-	-	-	3	-	3	-
	M	1	-	-	-	-	-	-	-	-	1	-	-
	T	7	-	-	-	-	-	-	-	3	1	3	-
18 Tumor maligno de la tráquea, de los bronquios y del pulmón	V	89	-	-	-	-	-	1	7	16	26	28	11
	M	24	-	-	-	-	-	-	4	8	5	4	3
	T	113	-	-	-	-	-	1	11	24	31	32	14
19 Otros tumores malignos respiratorios e intratorácicos	V	3	-	-	-	-	-	-	-	-	3	-	-
	M	-	-	-	-	-	-	-	-	-	-	-	-
	T	3	-	-	-	-	-	-	-	-	3	-	-
20 Tumores malignos del hueso y cartílagos articulares	V	1	-	-	-	-	-	-	-	1	-	-	-
	M	1,4	-	-	-	-	-	-	-	9,4	-	-	-
	T	2,4	-	-	-	-	-	-	-	10,4	-	-	-
21 Melanoma maligno de la piel	V	1	-	-	-	-	-	-	-	-	-	1	-
	M	3	-	-	-	-	-	-	1	-	-	-	2
	T	4	-	-	-	-	-	-	1	-	-	1	2
22 Otros tumores de la piel y tejidos blandos	V	2	-	-	-	-	-	1	-	-	1	-	-
	M	2	-	-	-	-	-	-	-	-	-	-	2
	T	4	-	-	-	-	-	1	-	-	1	-	2
23 Tumor maligno de la mama	V	-	-	-	-	-	-	-	-	-	-	-	-
	M	27	-	-	-	-	-	2	6	5	5	5	4
	T	27	-	-	-	-	-	2	6	5	5	5	4
		17,7	-	-	-	-	-	8,2	24,6	23,0	30,1	37,0	73,3

## II.3.8(Cont.). CAUSAS DE MUERTE POR EDAD Y SEXO

ÁREA III 2014

(Lista reducida 102 grupos. Cifras absolutas, tasas específicas por cien mil habitantes. V = varones, M = mujeres, T = total)

CAUSA DE MUERTE	TOTAL	N.E.	<1	1-4	5-14	15-24	25-34	35-44	45-54	55-64	65-74	75-84	85+
24 Tumor maligno del cuello del útero	V	-	-	-	-	-	-	-	-	-	-	-	-
	M	-	-	-	-	-	-	-	-	-	-	-	-
	T	-	-	-	-	-	-	-	-	-	-	-	-
25 Tumor maligno de otras partes del útero	V	-	-	-	-	-	-	-	-	-	-	-	-
	M	8	-	-	-	-	-	-	-	4	1	1	2
	T	10,1	-	-	-	-	-	-	-	35,8	10,9	12,6	53,6
	V	8	-	-	-	-	-	-	-	4	1	1	2
	M	5,2	-	-	-	-	-	-	-	18,4	6,0	7,4	36,7
26 Tumor maligno del ovario	V	-	-	-	-	-	-	-	-	-	-	-	-
	M	10	-	-	-	-	-	1	1	4	3	1	-
	T	12,7	-	-	-	-	-	8,4	8,1	35,8	32,8	12,6	-
	V	10	-	-	-	-	-	1	1	4	3	1	-
	M	6,6	-	-	-	-	-	4,1	4,1	18,4	18,1	7,4	-
27 Otros tumores malignos de órganos genitales femeninos	V	-	-	-	-	-	-	-	-	-	-	-	-
	M	5	-	-	-	-	-	-	-	-	1	-	4
	T	6,3	-	-	-	-	-	-	-	-	10,9	-	107,3
	V	5	-	-	-	-	-	-	-	-	1	-	4
	M	3,3	-	-	-	-	-	-	-	-	6,0	-	73,3
28 Tumor maligno de la próstata	V	27	-	-	-	-	-	-	-	1	6	9	11
	M	36,8	-	-	-	-	-	-	-	9,4	80,5	161,9	637,7
	T	27	-	-	-	-	-	-	-	1	6	9	11
	V	17,7	-	-	-	-	-	-	-	4,6	36,1	66,5	201,7
29 Otros tumores malignos de órganos genitales masculinos	V	-	-	-	-	-	-	-	-	-	-	-	-
	M	-	-	-	-	-	-	-	-	-	-	-	-
	T	-	-	-	-	-	-	-	-	-	-	-	-
30 Tumor maligno del riñón, excepto pelvis renal	V	8	-	-	-	-	-	-	1	1	2	4	-
	M	10,9	-	-	-	-	-	-	8,3	9,4	26,8	72,0	-
	T	4	-	-	-	-	-	-	-	-	-	1	3
	V	5,1	-	-	-	-	-	-	-	-	-	12,6	80,5
	M	12	-	-	-	-	-	-	1	1	2	5	3
	T	7,9	-	-	-	-	-	-	4,1	4,6	12,0	37,0	55,0
31 Tumor maligno de la vejiga	V	14	-	-	-	-	-	-	-	2	3	6	3
	M	19,1	-	-	-	-	-	-	-	18,9	40,2	107,9	173,9
	T	3	-	-	-	-	-	-	-	-	1	2	-
	V	3,8	-	-	-	-	-	-	-	-	10,9	25,1	-
	M	17	-	-	-	-	-	-	-	2	4	8	3
	T	11,2	-	-	-	-	-	-	-	9,2	24,1	59,2	55,0
32 Otros tumores malignos de las vías urinarias	V	1	-	-	-	-	-	-	-	-	-	1	-
	M	1,4	-	-	-	-	-	-	-	-	-	18,0	-
	T	1	-	-	-	-	-	-	-	-	-	1	-
	V	0,7	-	-	-	-	-	-	-	-	-	7,4	-
33 Tumor maligno del encéfalo	V	6	-	-	-	-	-	-	2	1	1	2	-
	M	8,2	-	-	-	-	-	-	16,7	9,4	13,4	36,0	-
	T	7	-	-	-	-	-	-	1	1	2	2	1
	V	8,9	-	-	-	-	-	-	8,1	9,0	21,9	25,1	26,8
	M	13	-	-	-	-	-	-	3	2	3	4	1
	T	8,5	-	-	-	-	-	-	12,3	9,2	18,1	29,6	18,3
34 Otros tumores malignos neurológicos y endocrinos	V	-	-	-	-	-	-	-	-	-	-	-	-
	M	2	-	-	-	-	-	1	-	-	1	-	-
	T	2,5	-	-	-	-	-	8,4	-	-	10,9	-	-
	V	2	-	-	-	-	-	1	-	-	1	-	-
	M	1,3	-	-	-	-	-	4,1	-	-	6,0	-	-
35 Tumor maligno de los sitios mal definidos, secundarios y de sitios no especificados	V	13	-	-	-	-	-	-	-	1	3	4	5
	M	17,7	-	-	-	-	-	-	-	9,4	40,2	72,0	289,9
	T	7	-	-	-	-	-	-	-	-	1	4	2
	V	8,9	-	-	-	-	-	-	-	-	10,9	50,2	53,6
	M	20	-	-	-	-	-	-	-	1	4	8	7
	T	13,1	-	-	-	-	-	-	-	4,6	24,1	59,2	128,3
36 Otros tumores malignos del tejido linfático, de los órganos hematopoyéticos y de tejidos afines (excepto leucemia)	V	10	-	-	-	-	-	-	-	-	1	8	1
	M	13,6	-	-	-	-	-	-	-	-	13,4	143,9	58,0
	T	8	-	-	-	-	-	-	2	2	-	1	3
	V	10,1	-	-	-	-	-	-	16,1	17,9	-	12,6	80,5
	M	18	-	-	-	-	-	-	2	2	1	9	4
	T	11,8	-	-	-	-	-	-	8,2	9,2	6,0	66,5	73,3



## II.3.8(Cont.). CAUSAS DE MUERTE POR EDAD Y SEXO

ÁREA III 2014

(Lista reducida 102 grupos. Cifras absolutas, tasas específicas por cien mil habitantes. V = varones, M = mujeres, T = total)

CAUSA DE MUERTE	TOTAL	N.E.	<1	1-4	5-14	15-24	25-34	35-44	45-54	55-64	65-74	75-84	85+
37 Leucemia	V	7	-	-	-	-	1	-	-	-	2	4	-
		9,5	-	-	-	-	11,1	-	-	-	26,8	72,0	-
	M	9	-	-	-	-	-	-	-	1	2	4	2
	T	16	-	-	-	-	1	-	-	1	4	8	2
38 Tumores in situ	V	10,5	-	-	-	-	5,6	-	-	4,6	24,1	59,2	36,7
	M	-	-	-	-	-	-	-	-	-	-	-	-
	T	-	-	-	-	-	-	-	-	-	-	-	-
		-	-	-	-	-	-	-	-	-	-	-	-
39 Tumores benignos	V	3	-	-	-	-	-	-	-	-	1	2	-
		4,1	-	-	-	-	-	-	-	-	13,4	36,0	-
	M	1	-	-	-	-	-	-	-	-	-	1	-
	T	1,3	-	-	-	-	-	-	-	-	-	12,6	-
40 Síndrome Mielodiplástico	V	4	-	-	-	-	-	-	-	-	1	3	-
		2,6	-	-	-	-	-	-	-	-	6,0	22,2	-
	M	3	-	-	-	-	-	-	-	-	1	2	-
	T	4,1	-	-	-	-	-	-	-	-	13,4	36,0	-
41 Otros tumores de comportamiento incierto o desconocido	V	2	-	-	-	-	-	-	-	-	-	-	2
		2,5	-	-	-	-	-	-	-	-	-	-	53,6
	M	5	-	-	-	-	-	-	-	-	1	2	2
	T	3,3	-	-	-	-	-	-	-	-	6,0	14,8	36,7
D50-D89 Enfermedades de la sangre y de los órganos hematopoyéticos, y ciertos trastornos que afectan al mecanismo de la inmunidad	V	3	-	-	-	-	-	-	-	-	-	2	1
		4,1	-	-	-	-	-	-	-	-	-	36,0	58,0
	M	6	-	-	-	-	-	-	-	-	-	2	4
	T	7,6	-	-	-	-	-	-	-	-	-	25,1	107,3
42 Enfermedades de la sangre y de los órganos hematopoyéticos	V	9	-	-	-	-	-	-	-	-	-	4	5
		5,9	-	-	-	-	-	-	-	-	-	29,6	91,7
	M	3	-	-	-	-	-	-	-	-	-	2	1
	T	4,1	-	-	-	-	-	-	-	-	-	36,0	58,0
43 Ciertos trastornos que afectan al mecanismo de la inmunidad	V	6	-	-	-	-	-	-	-	-	-	2	4
		7,6	-	-	-	-	-	-	-	-	-	25,1	107,3
	M	9	-	-	-	-	-	-	-	-	-	4	5
	T	5,9	-	-	-	-	-	-	-	-	-	29,6	91,7
E00-E90 Enfermedades endocrinas, nutricionales y metabólicas	V	14	-	-	-	-	-	1	-	1	2	6	4
		19,1	-	-	-	-	-	8,1	-	9,4	26,8	107,9	231,9
	M	31	-	-	-	-	-	2	-	3	-	5	21
	T	39,2	-	-	-	-	-	16,8	-	26,9	-	62,8	563,2
44 Diabetes mellitus	V	45	-	-	-	-	-	3	-	4	2	11	25
		29,5	-	-	-	-	-	12,4	-	18,4	12,0	81,3	458,4
	M	12	-	-	-	-	-	-	-	1	2	5	4
	T	16,4	-	-	-	-	-	-	-	9,4	26,8	89,9	231,9
45 Otras enfermedades endocrinas, nutricionales y metabólicas	V	25	-	-	-	-	-	2	-	-	-	4	19
		31,6	-	-	-	-	-	16,8	-	-	-	50,2	509,5
	M	37	-	-	-	-	-	2	-	1	2	9	23
	T	24,3	-	-	-	-	-	8,2	-	4,6	12,0	66,5	421,7
F00-F99 Trastornos mentales y del comportamiento	V	2	-	-	-	-	-	1	-	-	-	1	-
		2,7	-	-	-	-	-	8,1	-	-	-	18,0	-
	M	6	-	-	-	-	-	-	-	3	-	1	2
	T	7,6	-	-	-	-	-	-	-	26,9	-	12,6	53,6
46 Trastornos mentales orgánicos senil y presenil	V	8	-	-	-	-	-	1	-	3	-	2	2
		5,2	-	-	-	-	-	4,1	-	13,8	-	14,8	36,7
	M	47	-	-	-	-	-	-	-	1	2	13	31
	T	64,1	-	-	-	-	-	-	-	9,4	26,8	233,9	1797,1
47 Trastornos mentales orgánicos senil y presenil	V	63	-	-	-	-	-	-	-	-	3	15	45
		79,7	-	-	-	-	-	-	-	-	32,8	188,3	1206,8
	M	110	-	-	-	-	-	-	-	1	5	28	76
	T	72,2	-	-	-	-	-	-	-	4,6	30,1	207,0	1393,5
48 Trastornos mentales orgánicos senil y presenil	V	45	-	-	-	-	-	-	-	-	2	13	30
		61,3	-	-	-	-	-	-	-	-	26,8	233,9	1739,1
	M	62	-	-	-	-	-	-	-	-	2	15	45
	T	78,5	-	-	-	-	-	-	-	-	21,9	188,3	1206,8
49 Trastornos mentales orgánicos senil y presenil	V	107	-	-	-	-	-	-	-	-	4	28	75
	T	70,2	-	-	-	-	-	-	-	-	24,1	207,0	1375,1

## II.3.8(Cont.). CAUSAS DE MUERTE POR EDAD Y SEXO

ÁREA III 2014

(Lista reducida 102 grupos. Cifras absolutas, tasas específicas por cien mil habitantes. V = varones, M = mujeres, T = total)

CAUSA DE MUERTE		TOTAL	N.E.	<1	1-4	5-14	15-24	25-34	35-44	45-54	55-64	65-74	75-84	85+
47 Trastornos mentales debidos al abuso de alcohol	V	1	-	-	-	-	-	-	-	-	-	-	-	1
	M	1,4	-	-	-	-	-	-	-	-	-	-	-	58,0
	T	1	-	-	-	-	-	-	-	-	-	-	-	1
48 Trastornos mentales debidos al uso de drogas (drogodependencia, toxicomanía)	V	0,7	-	-	-	-	-	-	-	-	-	-	-	18,3
	M	-	-	-	-	-	-	-	-	-	-	-	-	-
	T	-	-	-	-	-	-	-	-	-	-	-	-	-
49 Otros trastornos mentales y del comportamiento	V	1	-	-	-	-	-	-	-	-	1	-	-	-
	M	1,4	-	-	-	-	-	-	-	-	9,4	-	-	-
	T	1	-	-	-	-	-	-	-	-	-	1	-	-
G00-H95 Enfermedades del sistema nervioso y de los órganos de los sentidos	V	34	-	-	-	-	-	-	-	1	1	4	16	12
	M	46,3	-	-	-	-	-	-	-	8,3	9,4	53,7	287,8	695,7
	T	43	-	-	-	-	-	-	-	1	2	3	13	24
50 Meningitis (otras en 003)	V	54,4	-	-	-	-	-	-	-	8,1	17,9	32,8	163,2	643,6
	M	77	-	-	-	-	-	-	-	2	3	7	29	36
	T	50,5	-	-	-	-	-	-	-	8,2	13,8	42,2	214,4	660,1
51 Enfermedad de Alzheimer	V	-	-	-	-	-	-	-	-	-	-	-	-	-
	M	-	-	-	-	-	-	-	-	-	-	-	-	-
	T	-	-	-	-	-	-	-	-	-	-	-	-	-
52 Otras enfermedades del sistema nervioso y de los órganos de los sentidos	V	13	-	-	-	-	-	-	-	-	-	-	4	9
	M	17,7	-	-	-	-	-	-	-	-	-	-	72,0	521,7
	T	24	-	-	-	-	-	-	-	-	-	1	5	18
53 Enfermedades cardíacas reumáticas crónicas	V	30,4	-	-	-	-	-	-	-	-	-	10,9	62,8	482,7
	M	37	-	-	-	-	-	-	-	-	-	1	9	27
	T	24,3	-	-	-	-	-	-	-	-	-	6,0	66,5	495,0
54 Enfermedades hipertensivas	V	21	-	-	-	-	-	-	1	1	4	12	3	
	M	28,6	-	-	-	-	-	-	8,3	9,4	53,7	215,9	173,9	
	T	19	-	-	-	-	-	-	1	2	2	8	6	
I00-I99 Enfermedades del sistema circulatorio	V	24,0	-	-	-	-	-	-	8,1	17,9	21,9	100,4	160,9	
	M	40	-	-	-	-	-	-	2	3	6	20	9	
	T	26,2	-	-	-	-	-	-	8,2	13,8	36,1	147,9	165,0	
55 Infarto agudo de miocardio	V	242	-	-	-	-	-	-	3	15	25	35	89	75
	M	329,8	-	-	-	-	-	-	24,3	125,0	235,6	469,5	1601,0	4347,8
	T	256	-	-	-	-	-	-	2	8	15	70	161	
56 Otras enfermedades isquémicas del corazón	V	323,9	-	-	-	-	-	-	16,8	-	71,6	164,0	878,8	4317,5
	M	498	-	-	-	-	-	-	5	15	33	50	159	236
	T	326,8	-	-	-	-	-	-	20,6	61,5	151,5	301,2	1175,7	4327,1
57 Insuficiencia cardíaca	V	5	-	-	-	-	-	-	-	-	-	2	3	-
	M	6,8	-	-	-	-	-	-	-	-	-	26,8	54,0	-
	T	3	-	-	-	-	-	-	-	-	-	-	1	2
58 Insuficiencia cardíaca	V	3,8	-	-	-	-	-	-	-	-	-	-	12,6	53,6
	M	8	-	-	-	-	-	-	-	-	-	2	4	2
	T	5,2	-	-	-	-	-	-	-	-	-	12,0	29,6	36,7
59 Insuficiencia cardíaca	V	13	-	-	-	-	-	-	-	-	2	-	4	7
	M	17,7	-	-	-	-	-	-	-	-	18,9	-	72,0	405,8
	T	21	-	-	-	-	-	-	-	-	-	1	4	16
60 Insuficiencia cardíaca	V	26,6	-	-	-	-	-	-	-	-	-	10,9	50,2	429,1
	M	34	-	-	-	-	-	-	-	-	2	1	8	23
	T	22,3	-	-	-	-	-	-	-	-	9,2	6,0	59,2	421,7
61 Insuficiencia cardíaca	V	53	-	-	-	-	-	-	2	8	9	10	16	8
	M	72,2	-	-	-	-	-	-	16,2	66,7	84,8	134,1	287,8	463,8
	T	34	-	-	-	-	-	-	1	-	-	3	12	18
62 Insuficiencia cardíaca	V	43,0	-	-	-	-	-	-	8,4	-	-	32,8	150,7	482,7
	M	87	-	-	-	-	-	-	3	8	9	13	28	26
	T	57,1	-	-	-	-	-	-	12,4	32,8	41,3	78,3	207,0	476,7
63 Insuficiencia cardíaca	V	43	-	-	-	-	-	-	1	-	1	8	17	16
	M	58,6	-	-	-	-	-	-	8,1	-	9,4	107,3	305,8	927,5
	T	39	-	-	-	-	-	-	-	-	1	1	11	26
64 Insuficiencia cardíaca	V	49,3	-	-	-	-	-	-	-	-	9,0	10,9	138,1	697,2
	M	82	-	-	-	-	-	-	1	-	2	9	28	42
	T	53,8	-	-	-	-	-	-	4,1	-	9,2	54,2	207,0	770,1
65 Insuficiencia cardíaca	V	16	-	-	-	-	-	-	-	-	-	1	3	12
	M	21,8	-	-	-	-	-	-	-	-	-	13,4	54,0	695,7
	T	33	-	-	-	-	-	-	-	-	-	1	3	29
66 Insuficiencia cardíaca	V	41,8	-	-	-	-	-	-	-	-	-	10,9	37,7	777,7
	M	49	-	-	-	-	-	-	-	-	-	2	6	41
	T	32,2	-	-	-	-	-	-	-	-	-	12,0	44,4	751,7

## II.3.8(Cont.). CAUSAS DE MUERTE POR EDAD Y SEXO

ÁREA III 2014

(Lista reducida 102 grupos. Cifras absolutas, tasas específicas por cien mil habitantes. V = varones, M = mujeres, T = total)

CAUSA DE MUERTE		TOTAL	N.E.	<1	1-4	5-14	15-24	25-34	35-44	45-54	55-64	65-74	75-84	85+
58 Otras enfermedades del corazón	V	48	-	-	-	-	-	-	-	4	7	4	24	9
		65,4	-	-	-	-	-	-	-	33,3	66,0	53,7	431,7	521,7
	M	58	-	-	-	-	-	-	1	-	4	6	16	31
	T	106	-	-	-	-	-	-	1	4	11	10	40	40
59 Enfermedades cerebrovasculares	V	69,6	-	-	-	-	-	-	4,1	16,4	50,5	60,2	295,8	733,4
		51	-	-	-	-	-	-	-	2	4	7	18	20
	M	65	-	-	-	-	-	-	-	-	3	3	22	37
	T	116	-	-	-	-	-	-	-	2	7	10	40	57
60 Arteriosclerosis	V	76,1	-	-	-	-	-	-	-	8,2	32,1	60,2	295,8	1045,1
		3	-	-	-	-	-	-	-	-	-	2	-	1
	M	4,1	-	-	-	-	-	-	-	-	-	26,8	-	58,0
	T	7	-	-	-	-	-	-	-	-	-	2	-	1
61 Otras enfermedades de los vasos sanguíneos	V	2,0	-	-	-	-	-	-	-	-	-	12,0	-	18,3
		10	-	-	-	-	-	-	-	1	2	1	4	2
	M	13,6	-	-	-	-	-	-	-	8,3	18,9	13,4	72,0	115,9
	T	3,8	-	-	-	-	-	-	-	-	-	-	12,6	53,6
J00-J99 Enfermedades del sistema respiratorio	V	13	-	-	-	-	-	-	-	1	2	1	5	4
		8,5	-	-	-	-	-	-	-	4,1	9,2	6,0	37,0	73,3
	M	122	-	-	-	-	-	-	-	2	5	12	55	48
	T	166,3	-	-	-	-	-	-	-	16,7	47,1	161,0	989,4	2782,6
62 Influenza (gripe) (incluye gripe aviar y gripe A)	V	85	-	-	-	-	-	-	-	-	2	5	17	61
		107,6	-	-	-	-	-	-	-	-	17,9	54,7	213,4	1635,8
	M	207	-	-	-	-	-	-	-	2	7	17	72	109
	T	135,8	-	-	-	-	-	-	-	8,2	32,1	102,4	532,4	1998,5
63 Neumonía	V	1	-	-	-	-	-	-	-	1	-	-	-	-
		1,4	-	-	-	-	-	-	-	8,3	-	-	-	-
	M	1	-	-	-	-	-	-	-	-	-	-	-	1
	T	1,3	-	-	-	-	-	-	-	-	-	-	-	26,8
64 Enfermedades crónicas de las vías respiratorias inferiores (excepto Asma)	V	2	-	-	-	-	-	-	-	1	2	3	6	13
		34,1	-	-	-	-	-	-	-	8,3	18,9	40,2	107,9	753,6
	M	14	-	-	-	-	-	-	-	-	-	-	2	12
	T	17,7	-	-	-	-	-	-	-	-	-	-	25,1	321,8
65 Asma	V	39	-	-	-	-	-	-	-	1	2	3	8	25
		25,6	-	-	-	-	-	-	-	4,1	9,2	18,1	59,2	458,4
	M	57	-	-	-	-	-	-	-	-	2	5	27	23
	T	77,7	-	-	-	-	-	-	-	-	18,9	67,1	485,7	1333,3
66 Insuficiencia respiratoria	V	8	-	-	-	-	-	-	-	-	1	1	2	4
		10,1	-	-	-	-	-	-	-	-	9,0	10,9	25,1	107,3
	M	65	-	-	-	-	-	-	-	-	3	6	29	27
	T	42,7	-	-	-	-	-	-	-	-	13,8	36,1	214,4	495,0
67 Otras enfermedades del sistema respiratorio	V	2	-	-	-	-	-	-	-	-	-	-	2	-
		2,7	-	-	-	-	-	-	-	-	-	-	36,0	-
	M	14	-	-	-	-	-	-	-	-	-	-	6	8
	T	17,7	-	-	-	-	-	-	-	-	-	-	75,3	214,5
68 Úlcera de estómago, duodeno y yeyuno	V	16	-	-	-	-	-	-	-	-	-	-	8	8
		10,5	-	-	-	-	-	-	-	-	-	-	59,2	146,7
	M	2	-	-	-	-	-	-	-	-	-	1	-	1
	T	2,5	-	-	-	-	-	-	-	-	-	10,9	-	26,8
K00-K93 Enfermedades del sistema digestivo	V	2	-	-	-	-	-	-	-	-	-	-	-	-
		1,3	-	-	-	-	-	-	-	-	-	6,0	-	18,3
	M	37	-	-	-	-	-	-	-	-	1	4	20	12
	T	50,4	-	-	-	-	-	-	-	-	9,4	53,7	359,8	695,7
69 Otras enfermedades del sistema digestivo	V	46	-	-	-	-	-	-	-	-	1	3	7	35
		58,2	-	-	-	-	-	-	-	-	9,0	32,8	87,9	938,6
	M	83	-	-	-	-	-	-	-	-	2	7	27	47
	T	54,5	-	-	-	-	-	-	-	-	9,2	42,2	199,6	861,8
70 Úlcera de estómago, duodeno y yeyuno	V	45	-	-	-	-	-	-	1	8	3	9	9	15
		61,3	-	-	-	-	-	-	8,1	66,7	28,3	120,7	161,9	869,6
	M	36	-	-	-	-	-	-	-	-	4	5	8	19
	T	45,6	-	-	-	-	-	-	-	-	35,8	54,7	100,4	509,5
71 Úlcera de estómago, duodeno y yeyuno	V	81	-	-	-	-	-	-	1	8	7	14	17	34
		53,1	-	-	-	-	-	-	4,1	32,8	32,1	84,3	125,7	623,4
	M	1	-	-	-	-	-	-	-	-	-	-	1	-
	T	1,4	-	-	-	-	-	-	-	-	-	-	18,0	-
72 Úlcera de estómago, duodeno y yeyuno	V	1	-	-	-	-	-	-	-	-	-	-	-	-
		1,4	-	-	-	-	-	-	-	-	-	-	-	-
	M	1	-	-	-	-	-	-	-	-	-	-	-	1
	T	1,3	-	-	-	-	-	-	-	-	-	-	-	26,8
73 Úlcera de estómago, duodeno y yeyuno	V	2	-	-	-	-	-	-	-	-	-	-	1	1
		1,3	-	-	-	-	-	-	-	-	-	-	7,4	18,3
	M	1	-	-	-	-	-	-	-	-	-	-	-	-
	T	1,3	-	-	-	-	-	-	-	-	-	-	-	-

## II.3.8(Cont.). CAUSAS DE MUERTE POR EDAD Y SEXO

ÁREA III 2014

(Lista reducida 102 grupos. Cifras absolutas, tasas específicas por cien mil habitantes. V = varones, M = mujeres, T = total)

CAUSA DE MUERTE		TOTAL	N.E.	<1	1-4	5-14	15-24	25-34	35-44	45-54	55-64	65-74	75-84	85+
69 Enteritis y colitis no infecciosas	V	2	-	-	-	-	-	-	-	1	-	-	1	-
		2,7	-	-	-	-	-	-	-	8,3	-	-	18,0	-
	M	-	-	-	-	-	-	-	-	-	-	-	-	-
	T	2	-	-	-	-	-	-	-	1	-	-	1	-
		1,3	-	-	-	-	-	-	-	4,1	-	-	7,4	-
70 Enfermedad vascular intestinal	V	2	-	-	-	-	-	-	-	-	-	-	-	2
		2,7	-	-	-	-	-	-	-	-	-	-	-	115,9
	M	7	-	-	-	-	-	-	-	-	-	1	1	5
	T	9	-	-	-	-	-	-	-	-	-	10,9	12,6	134,1
		8,9	-	-	-	-	-	-	-	-	-	10,9	12,6	134,1
71 Cirrosis y otras enfermedades crónicas del hígado	V	19	-	-	-	-	-	-	1	5	2	6	1	4
		25,9	-	-	-	-	-	-	8,1	41,7	18,9	80,5	18,0	231,9
	M	5	-	-	-	-	-	-	-	-	1	1	2	1
	T	24	-	-	-	-	-	-	1	5	3	7	3	5
		15,7	-	-	-	-	-	-	4,1	20,5	13,8	42,2	22,2	91,7
72 Otras enfermedades del sistema digestivo	V	21	-	-	-	-	-	-	-	2	1	3	6	9
		28,6	-	-	-	-	-	-	-	16,7	9,4	40,2	107,9	521,7
	M	23	-	-	-	-	-	-	-	-	3	3	5	12
	T	29,1	-	-	-	-	-	-	-	-	26,9	32,8	62,8	321,8
		44	-	-	-	-	-	-	-	2	4	6	11	21
		28,9	-	-	-	-	-	-	-	8,2	18,4	36,1	81,3	385,0
L00-L99 Enfermedades de la piel y del tejido subcutáneo	V	1	-	-	-	-	-	-	-	-	-	-	-	1
		1,4	-	-	-	-	-	-	-	-	-	-	-	58,0
	M	1	-	-	-	-	-	-	-	-	-	-	1	-
	T	2	-	-	-	-	-	-	-	-	-	-	12,6	-
		1,3	-	-	-	-	-	-	-	-	-	-	1	1
		1,3	-	-	-	-	-	-	-	-	-	-	7,4	18,3
73 Enfermedades de la piel y del tejido subcutáneo	V	1	-	-	-	-	-	-	-	-	-	-	-	1
		1,4	-	-	-	-	-	-	-	-	-	-	-	58,0
	M	1	-	-	-	-	-	-	-	-	-	-	1	-
	T	2	-	-	-	-	-	-	-	-	-	-	12,6	-
		1,3	-	-	-	-	-	-	-	-	-	-	1	1
		1,3	-	-	-	-	-	-	-	-	-	-	7,4	18,3
M00-M99 Enfermedades del sistema osteomuscular y del tejido conjuntivo	V	7	-	-	-	-	-	-	-	-	2	-	1	4
		9,5	-	-	-	-	-	-	-	-	18,9	-	18,0	231,9
	M	13	-	-	-	-	-	-	-	-	-	-	5	8
	T	20	-	-	-	-	-	-	-	-	-	-	62,8	214,5
		13,1	-	-	-	-	-	-	-	-	2	6	12	
		13,1	-	-	-	-	-	-	-	9,2	-	44,4	220,0	
74 Artritis reumatoide y osteoartritis	V	1	-	-	-	-	-	-	-	-	-	-	-	1
		1,4	-	-	-	-	-	-	-	-	-	-	-	58,0
	M	1	-	-	-	-	-	-	-	-	-	-	-	1
	T	2	-	-	-	-	-	-	-	-	-	-	-	26,8
		1,3	-	-	-	-	-	-	-	-	-	-	2	
		1,3	-	-	-	-	-	-	-	-	-	-	36,7	
75 Osteoporosis y fracturas patológicas	V	3	-	-	-	-	-	-	-	-	-	-	-	3
		4,1	-	-	-	-	-	-	-	-	-	-	-	173,9
	M	10	-	-	-	-	-	-	-	-	-	-	5	5
	T	13	-	-	-	-	-	-	-	-	-	-	62,8	134,1
		8,5	-	-	-	-	-	-	-	-	-	5	8	
		8,5	-	-	-	-	-	-	-	-	-	37,0	146,7	
76 Otras enfermedades del sistema osteomuscular y del tejido conjuntivo	V	3	-	-	-	-	-	-	-	-	2	-	1	-
		4,1	-	-	-	-	-	-	-	-	18,9	-	18,0	-
	M	2	-	-	-	-	-	-	-	-	-	-	-	2
	T	5	-	-	-	-	-	-	-	-	-	-	-	53,6
		3,3	-	-	-	-	-	-	-	-	9,2	-	7,4	36,7
N00-N99 Enfermedades del sistema genitourinario	V	15	-	-	-	-	-	-	-	-	-	1	5	9
		20,4	-	-	-	-	-	-	-	-	-	13,4	89,9	521,7
	M	21	-	-	-	-	-	-	-	-	-	1	5	15
	T	26,6	-	-	-	-	-	-	-	-	-	10,9	62,8	402,3
		36	-	-	-	-	-	-	-	-	2	10	24	
		23,6	-	-	-	-	-	-	-	-	12,0	73,9	440,0	
77 Enfermedades del riñón y del uréter	V	10	-	-	-	-	-	-	-	-	-	-	5	5
		13,6	-	-	-	-	-	-	-	-	-	-	89,9	289,9
	M	12	-	-	-	-	-	-	-	-	-	1	4	7
	T	22	-	-	-	-	-	-	-	-	-	10,9	50,2	187,7
		14,4	-	-	-	-	-	-	-	-	-	1	9	12
		14,4	-	-	-	-	-	-	-	-	-	6,0	66,5	220,0
78 Enfermedades de los genitales masculinos	V	2	-	-	-	-	-	-	-	-	-	1	-	1
		2,7	-	-	-	-	-	-	-	-	-	13,4	-	58,0
	M	-	-	-	-	-	-	-	-	-	-	-	-	-
	T	2	-	-	-	-	-	-	-	-	-	1	-	1
		1,3	-	-	-	-	-	-	-	-	6,0	-	18,3	

## II.3.8(Cont.). CAUSAS DE MUERTE POR EDAD Y SEXO

ÁREA III 2014

(Lista reducida 102 grupos. Cifras absolutas, tasas específicas por cien mil habitantes. V = varones, M = mujeres, T = total)

CAUSA DE MUERTE	TOTAL	N.E.	<1	1-4	5-14	15-24	25-34	35-44	45-54	55-64	65-74	75-84	85+
79 Enfermedades de los genitales femeninos y trastornos de la mama	V	-	-	-	-	-	-	-	-	-	-	-	-
	M	-	-	-	-	-	-	-	-	-	-	-	-
	T	-	-	-	-	-	-	-	-	-	-	-	-
80 Otras enfermedades del sistema genitourinario	V	3	-	-	-	-	-	-	-	-	-	-	3
	M	4,1	-	-	-	-	-	-	-	-	-	-	173,9
	T	9	-	-	-	-	-	-	-	-	-	1	8
	V	11,4	-	-	-	-	-	-	-	-	-	12,6	214,5
	M	12	-	-	-	-	-	-	-	-	-	1	11
	T	7,9	-	-	-	-	-	-	-	-	-	7,4	201,7
<b>000-099 Embarazo, parto y puerperio</b>	<b>V</b>	-	-	-	-	-	-	-	-	-	-	-	-
	<b>M</b>	-	-	-	-	-	-	-	-	-	-	-	-
	<b>T</b>	-	-	-	-	-	-	-	-	-	-	-	-
81 Embarazo, parto y puerperio	V	-	-	-	-	-	-	-	-	-	-	-	-
	M	-	-	-	-	-	-	-	-	-	-	-	-
	T	-	-	-	-	-	-	-	-	-	-	-	-
<b>P00-P96 Ciertas afecciones originadas en el periodo perinatal</b>	<b>V</b>	-	-	-	-	-	-	-	-	-	-	-	-
	<b>M</b>	1	-	1	-	-	-	-	-	-	-	-	-
	<b>T</b>	1,3	-	242,7	-	-	-	-	-	-	-	-	-
	<b>V</b>	1	-	1	-	-	-	-	-	-	-	-	-
	<b>M</b>	0,7	-	107,1	-	-	-	-	-	-	-	-	-
	<b>T</b>	1,3	-	242,7	-	-	-	-	-	-	-	-	-
82 Ciertas afecciones originadas en el periodo perinatal	V	-	-	-	-	-	-	-	-	-	-	-	-
	M	1	-	1	-	-	-	-	-	-	-	-	-
	T	1,3	-	242,7	-	-	-	-	-	-	-	-	-
	<b>V</b>	1	-	1	-	-	-	-	-	-	-	-	-
	<b>M</b>	0,7	-	107,1	-	-	-	-	-	-	-	-	-
	<b>T</b>	1,3	-	242,7	-	-	-	-	-	-	-	-	-
<b>Q00-Q99 Malformaciones congénitas , deformidades y anomalías cromosómicas</b>	<b>V</b>	2	-	-	-	-	-	1	-	1	-	-	-
	<b>M</b>	2,7	-	-	-	-	-	8,1	-	9,4	-	-	-
	<b>T</b>	3	-	1	-	1	-	1	-	-	-	-	-
	<b>V</b>	3,8	-	242,7	-	18,1	-	8,4	-	-	-	-	-
	<b>M</b>	5	-	1	-	1	-	2	-	1	-	-	-
	<b>T</b>	3,3	-	107,1	-	8,7	-	8,2	-	4,6	-	-	-
83 Malformaciones congénitas del sistema nervioso	V	-	-	-	-	-	-	-	-	-	-	-	-
	M	-	-	-	-	-	-	-	-	-	-	-	-
	T	-	-	-	-	-	-	-	-	-	-	-	-
84 Malformaciones congénitas del sistema circulatorio	V	1	-	-	-	-	-	1	-	-	-	-	-
	M	1,4	-	-	-	-	-	8,1	-	-	-	-	-
	T	1	-	-	-	-	-	1	-	-	-	-	-
	<b>V</b>	0,7	-	-	-	-	-	4,1	-	-	-	-	-
	<b>M</b>	1	-	-	-	-	-	-	-	1	-	-	-
	<b>T</b>	1,4	-	-	-	-	-	-	-	9,4	-	-	-
85 Otras malformaciones congénitas, deformidades y anomalías cromosómicas	V	3	-	1	-	1	-	1	-	-	-	-	-
	M	3,8	-	242,7	-	18,1	-	8,4	-	-	-	-	-
	T	4	-	1	-	1	-	1	-	1	-	-	-
	<b>V</b>	2,6	-	107,1	-	8,7	-	4,1	-	4,6	-	-	-
	<b>M</b>	2	-	-	-	-	-	-	-	1	-	-	1
	<b>T</b>	2,7	-	-	-	-	-	-	-	8,3	-	-	58,0
<b>R00-R99(-R75) Síntomas, signos y hallazgos anormales clínicos y de laboratorio, no clasificados en otra parte</b>	<b>V</b>	6	-	-	-	-	-	-	-	-	-	-	6
	<b>M</b>	7,6	-	-	-	-	-	-	-	-	-	-	160,9
	<b>T</b>	8	-	-	-	-	-	-	-	1	-	-	7
	<b>V</b>	5,2	-	-	-	-	-	-	-	4,1	-	-	128,3
	<b>M</b>	1	-	-	-	-	-	-	-	1	-	-	-
	<b>T</b>	1,4	-	-	-	-	-	-	-	8,3	-	-	-
86 Paro cardíaco, muerte sin asistencia y otra causa desconocida de mortalidad	V	-	-	-	-	-	-	-	-	-	-	-	-
	M	-	-	-	-	-	-	-	-	-	-	-	-
	T	-	-	-	-	-	-	-	-	-	-	-	-
87 Senilidad	V	-	-	-	-	-	-	-	-	-	-	-	-
	M	4	-	-	-	-	-	-	-	-	-	-	4
	T	5,1	-	-	-	-	-	-	-	-	-	-	107,3
	<b>V</b>	4	-	-	-	-	-	-	-	-	-	-	4
	<b>M</b>	2,6	-	-	-	-	-	-	-	-	-	-	73,3

## II.3.8(Cont.). CAUSAS DE MUERTE POR EDAD Y SEXO

ÁREA III 2014

(Lista reducida 102 grupos. Cifras absolutas, tasas específicas por cien mil habitantes. V = varones, M = mujeres, T = total)

CAUSA DE MUERTE		TOTAL	N.E.	<1	1-4	5-14	15-24	25-34	35-44	45-54	55-64	65-74	75-84	85+
88 Muerte súbita infantil	V	-	-	-	-	-	-	-	-	-	-	-	-	-
	M	-	-	-	-	-	-	-	-	-	-	-	-	-
	T	-	-	-	-	-	-	-	-	-	-	-	-	-
89 Resto de síntomas, signos y hallazgos anormales clínicos y de laboratorio, no clasificados en otra parte	V	1	-	-	-	-	-	-	-	-	-	-	-	1
	M	1,4	-	-	-	-	-	-	-	-	-	-	-	58,0
	T	2	-	-	-	-	-	-	-	-	-	-	-	2
	V	2,5	-	-	-	-	-	-	-	-	-	-	-	53,6
	M	3	-	-	-	-	-	-	-	-	-	-	-	3
	T	2,0	-	-	-	-	-	-	-	-	-	-	-	55,0
<b>V01-Y89</b>	<b>Causas externas de morbilidad y mortalidad</b>	<b>V</b>	<b>48</b>	<b>-</b>	<b>-</b>	<b>-</b>	<b>2</b>	<b>1</b>	<b>8</b>	<b>10</b>	<b>4</b>	<b>5</b>	<b>12</b>	<b>6</b>
		<b>M</b>	<b>65,4</b>	<b>-</b>	<b>-</b>	<b>-</b>	<b>34,2</b>	<b>11,1</b>	<b>64,8</b>	<b>83,3</b>	<b>37,7</b>	<b>67,1</b>	<b>215,9</b>	<b>347,8</b>
		<b>T</b>	<b>23</b>	<b>-</b>	<b>1</b>	<b>-</b>	<b>2</b>	<b>-</b>	<b>1</b>	<b>3</b>	<b>-</b>	<b>1</b>	<b>3</b>	<b>11</b>
		<b>V</b>	<b>29,1</b>	<b>-</b>	<b>242,7</b>	<b>-</b>	<b>36,1</b>	<b>-</b>	<b>11,4</b>	<b>25,2</b>	<b>-</b>	<b>9,0</b>	<b>32,8</b>	<b>12,6</b>
		<b>M</b>	<b>71</b>	<b>-</b>	<b>1</b>	<b>-</b>	<b>2</b>	<b>2</b>	<b>11</b>	<b>10</b>	<b>5</b>	<b>8</b>	<b>13</b>	<b>17</b>
		<b>T</b>	<b>46,6</b>	<b>-</b>	<b>107,1</b>	<b>-</b>	<b>17,4</b>	<b>17,3</b>	<b>11,2</b>	<b>45,3</b>	<b>41,0</b>	<b>23,0</b>	<b>48,2</b>	<b>96,1</b>
90 Accidentes de tráfico de vehículos de motor	V	5	-	-	-	-	-	-	-	3	1	-	1	-
	M	6,8	-	-	-	-	-	-	-	25,0	9,4	-	18,0	-
	T	1,3	-	-	-	-	-	-	-	-	-	10,9	-	-
	V	6	-	-	-	-	-	-	-	3	1	1	1	-
	M	3,9	-	-	-	-	-	-	-	12,3	4,6	6,0	7,4	-
	T	3	-	-	-	-	-	-	1	1	1	-	-	-
91 Otros accidentes de transporte	V	4,1	-	-	-	-	-	-	8,1	8,3	9,4	-	-	-
	M	-	-	-	-	-	-	-	-	-	-	-	-	-
	T	3	-	-	-	-	-	-	1	1	1	-	-	-
	V	2,0	-	-	-	-	-	-	4,1	4,1	4,6	-	-	-
	M	10	-	-	-	1	-	1	1	1	-	-	4	3
	T	13,6	-	-	-	17,1	-	8,1	8,3	-	-	-	72,0	173,9
	V	10	-	-	-	-	-	-	-	-	-	-	-	10
	M	12,7	-	-	-	-	-	-	-	-	-	-	-	268,2
	T	20	-	-	-	1	-	1	1	-	-	-	4	13
	V	13,1	-	-	-	8,6	-	4,1	4,1	-	-	-	29,6	238,4
	M	2,7	-	-	-	-	-	-	8,3	-	-	13,4	-	-
	T	1,3	-	-	-	-	-	-	-	-	-	-	12,6	-
	V	3	-	-	-	-	-	-	1	-	-	1	1	-
	M	2,0	-	-	-	-	-	-	4,1	-	-	6,0	7,4	-
	T	1	-	-	-	-	-	-	1	-	-	-	-	-
94 Accidentes por fuego, humo y sustancias calientes	V	1,4	-	-	-	-	-	-	8,3	-	-	-	-	-
	M	1	-	-	-	-	-	-	1	-	-	-	-	-
	T	1,3	-	-	-	-	-	-	8,4	-	-	-	-	-
	V	2	-	-	-	-	-	-	1	1	-	-	-	-
	M	1,3	-	-	-	-	-	-	4,1	4,1	-	-	-	-
	T	4	-	-	-	-	-	-	3	-	-	1	-	-
95 Envenenamiento accidental por psicofármacos y drogas de abuso	V	5,5	-	-	-	-	-	-	24,3	-	-	13,4	-	-
	M	-	-	-	-	-	-	-	-	-	-	-	-	-
	T	4	-	-	-	-	-	-	3	-	-	1	-	-
	V	2,6	-	-	-	-	-	-	12,4	-	-	6,0	-	-
	M	-	-	-	-	-	-	-	-	-	-	-	-	-
	T	-	-	-	-	-	-	-	-	-	-	-	-	-
	V	1	-	-	-	-	-	-	-	-	-	-	1	-
	M	1,4	-	-	-	-	-	-	-	-	-	-	18,0	-
	T	1	-	-	-	-	-	-	-	-	-	-	1	-
	V	0,7	-	-	-	-	-	-	-	-	-	-	7,4	-
	M	21	-	-	-	-	1	1	3	3	2	2	6	3
	T	28,6	-	-	-	-	17,1	11,1	24,3	25,0	18,9	26,8	107,9	173,9
	V	6	-	-	-	-	-	1	2	-	1	1	-	1
	M	7,6	-	-	-	-	-	11,4	16,8	-	9,0	10,9	-	26,8
	T	27	-	-	-	-	1	2	5	3	3	3	6	4
	V	17,7	-	-	-	-	8,6	11,2	20,6	12,3	13,8	18,1	44,4	73,3
	M	1	-	-	-	-	-	-	-	-	-	1	-	-
	T	1,4	-	-	-	-	-	-	-	-	-	13,4	-	-
	V	4	-	1	-	2	-	-	-	-	-	1	-	-
	M	5,1	-	242,7	-	36,1	-	-	-	-	-	10,9	-	-
	T	5	-	1	-	2	-	-	-	-	-	2	-	-
	V	3,3	-	107,1	-	17,4	-	-	-	-	-	12,0	-	-

## II.3.8(Cont.). CAUSAS DE MUERTE POR EDAD Y SEXO

### ÁREA III 2014

(Lista reducida 102 grupos. Cifras absolutas, tasas específicas por cien mil habitantes. V = varones, M = mujeres, T = total)

CAUSA DE MUERTE		TOTAL	N.E.	<1	1-4	5-14	15-24	25-34	35-44	45-54	55-64	65-74	75-84	85+
100 Eventos de intención no determinada	V	-	-	-	-	-	-	-	-	-	-	-	-	-
	M	-	-	-	-	-	-	-	-	-	-	-	-	-
	T	-	-	-	-	-	-	-	-	-	-	-	-	-
101 Complicaciones de la atención médica y quirúrgica	V	-	-	-	-	-	-	-	-	-	-	-	-	-
	M	-	-	-	-	-	-	-	-	-	-	-	-	-
	T	-	-	-	-	-	-	-	-	-	-	-	-	-
102 Otras causas externas y sus efectos tardíos	V	-	-	-	-	-	-	-	-	-	-	-	-	-
	M	-	-	-	-	-	-	-	-	-	-	-	-	-
	T	-	-	-	-	-	-	-	-	-	-	-	-	-

## II.3.9.CAUSAS DE MUERTE POR SEXO

### ÁREA III 2014

(Lista reducida 102 grupos. Cifras absolutas, tasas específicas por 100.000, índice de mortalidad estandarizado, error estándar, años potenciales de vida perdidos, tasa de APVP, % APVP, media APVP, tasas estandarizadas APVP por población Europea)

CAUSA DE MUERTE		Nº	Tasa 0/0000	IME	EE	APVP	TASA APVP	% APVP	MEDIA APVP	T. STD. APVP
Total	V	904	1232,1	100,3	3,3	2721,5	4363,1	100,0	11,7	3474,6
	M	786	994,6	91,6	3,3	1555,0	2470,8	100,0	13,6	2151,6
	T	1690	1108,9	96,3	2,3	4276,5	3412,7	100,0	12,3	2788,1
A00-B99, R75, U049 Ciertas enfermedades infecciosas y parasitarias	V	21	28,6	168,9	36,9	28,0	44,9	1,0	7,0	31,7
	M	12	15,2	112,3	32,4	-	-	-	-	-
	T	33	21,7	142,9	24,9	28,0	22,3	0,7	7,0	15,4
1 Enfermedades infecciosas intestinales	V	2	2,7	118,2	83,6	0,5	0,8	0,0	0,5	0,5
	M	2	2,5	142,2	100,5	-	-	-	-	-
	T	4	2,6	129,7	64,8	0,5	0,4	0,0	0,5	0,2
2 Tuberculosis y sus efectos tardíos	V	1	1,4	77,6	77,6	-	-	-	-	-
	M	-	-	-	-	-	-	-	-	-
	T	1	0,7	59,4	59,4	-	-	-	-	-
3 Enfermedad meningocócica	V	-	-	-	-	-	-	-	-	-
	M	-	-	-	-	-	-	-	-	-
	T	-	-	-	-	-	-	-	-	-
4 Septicemia	V	10	13,6	269,6	85,3	5,5	8,8	0,2	5,5	6,1
	M	8	10,1	129,8	45,9	-	-	-	-	-
	T	18	11,8	181,8	42,8	5,5	4,4	0,1	5,5	3,0
5 Hepatitis vírica	V	2	2,7	86,3	61,0	-	-	-	-	-
	M	1	1,3	103,5	103,5	-	-	-	-	-
	T	3	2,0	91,4	52,8	-	-	-	-	-
6 SIDA	V	2	2,7	92,1	65,1	14,5	23,2	0,5	14,5	16,8
	M	-	-	-	-	-	-	-	-	-
	T	2	1,3	77,3	54,6	14,5	11,6	0,3	14,5	8,1
7 VIH+ (portador, evidencias de laboratorio del VIH, ...)	V	-	-	-	-	-	-	-	-	-
	M	-	-	-	-	-	-	-	-	-
	T	-	-	-	-	-	-	-	-	-
8 Resto de enfermedades infecciosas y parasitarias y sus efectos tardíos	V	4	5,5	319,2	159,6	7,5	12,0	0,3	7,5	8,3
	M	1	1,3	76,7	76,7	-	-	-	-	-
	T	5	3,3	196,3	87,8	7,5	6,0	0,2	7,5	4,1
C00-C48 Tumores	V	301	410,2	99,2	5,7	896,5	1437,3	32,9	8,9	1067,1
	M	186	235,4	94,0	6,9	842,5	1338,7	54,2	11,9	985,9
	T	487	319,5	97,5	4,4	1739,0	1387,8	40,7	10,1	1023,3
9 Tumor maligno del labio, de la cavidad bucal y de la faringe	V	8	10,9	71,4	25,2	19,5	31,3	0,7	6,5	22,2
	M	1	1,3	36,2	36,2	25,5	40,5	1,6	25,5	33,0
	T	9	5,9	64,7	21,6	45,0	35,9	1,1	11,3	27,2
10 Tumor maligno del esófago	V	10	13,6	136,8	43,2	53,0	85,0	1,9	13,3	62,6
	M	1	1,3	69,8	69,8	-	-	-	-	-
	T	11	7,2	126,8	38,2	53,0	42,3	1,2	13,3	30,5
11 Tumor maligno del estómago	V	15	20,4	108,3	28,0	11,5	18,4	0,4	3,8	12,5
	M	8	10,1	84,2	29,8	3,5	5,6	0,2	3,5	3,0
	T	23	15,1	98,9	20,6	15,0	12,0	0,4	3,8	7,6
12 Tumor maligno del colon	V	31	42,2	98,0	17,6	48,5	77,8	1,8	9,7	58,3
	M	19	24,0	92,3	21,2	103,0	163,7	6,6	12,9	122,5
	T	50	32,8	96,3	13,6	151,5	120,9	3,5	11,7	91,1
13 Tumor maligno del recto, de la porción rectosigmoide y del ano	V	15	20,4	99,2	25,6	7,5	12,0	0,3	7,5	8,3
	M	9	11,4	132,9	44,3	0,5	0,8	0,0	0,5	0,4
	T	24	15,7	110,2	22,5	8,0	6,4	0,2	4,0	4,3
14 Tumor maligno del hígado y vías biliares intrahepáticas	V	13	17,7	92,4	25,6	102,0	163,5	3,7	10,2	120,9
	M	7	8,9	113,6	42,9	28,5	45,3	1,8	9,5	30,7
	T	20	13,1	99,0	22,1	130,5	104,1	3,1	10,0	74,5
15 Tumor maligno del páncreas	V	13	17,7	105,2	29,2	50,5	81,0	1,9	7,2	60,0
	M	16	20,2	106,2	26,6	15,5	24,6	1,0	15,5	18,7
	T	29	19,0	105,4	19,6	66,0	52,7	1,5	8,3	39,0
16 Otros tumores malignos digestivos	V	2	2,7	52,0	36,7	-	-	-	-	-
	M	2	2,5	29,5	20,8	-	-	-	-	-
	T	4	2,6	37,5	18,8	-	-	-	-	-
17 Tumor maligno de la laringe	V	6	8,2	125,9	51,4	26,5	42,5	1,0	8,8	29,9
	M	1	1,3	170,5	170,5	-	-	-	-	-
	T	7	4,6	131,7	49,8	26,5	21,1	0,6	8,8	14,6
18 Tumor maligno de la tráquea, de los bronquios y del pulmón	V	89	121,3	108,0	11,4	359,5	576,3	13,2	9,2	427,7
	M	24	30,4	119,1	24,3	165,5	263,0	10,6	11,0	188,2
	T	113	74,1	110,8	10,4	525,0	419,0	12,3	9,7	304,9
19 Otros tumores malignos respiratorios e intratorácicos	V	3	4,1	159,1	91,9	2,5	4,0	0,1	2,5	2,6
	M	-	-	-	-	-	-	-	-	-
	T	3	2,0	123,6	71,4	2,5	2,0	0,1	2,5	1,2
20 Tumores malignos del hueso y cartilagos articulares	V	1	1,4	137,2	137,2	12,5	20,0	0,5	12,5	14,5
	M	-	-	-	-	-	-	-	-	-
	T	1	0,7	115,7	115,7	12,5	10,0	0,3	12,5	7,0
21 Melanoma maligno de la piel	V	1	1,4	40,6	40,6	-	-	-	-	-
	M	3	3,8	109,3	63,1	15,5	24,6	1,0	15,5	18,7
	T	4	2,6	76,7	38,4	15,5	12,4	0,4	15,5	9,6



## II.3.9(Cont.).CAUSAS DE MUERTE POR SEXO

### ÁREA III 2014

(Lista reducida 102 grupos. Cifras absolutas, tasas específicas por 100.000, índice de mortalidad estandarizado, error estándar, años potenciales de vida perdidos, tasa de APVP, % APVP, media APVP, tasas estandarizadas APVP por población Europea)

CAUSA DE MUERTE	Nº	Tasa 0/0000	IME	EE	APVP	TASA APVP	% APVP	MEDIA APVP	T. STD. APVP	
22 Otros tumores de la piel y tejidos blandos	V	2	2,7	55,9	39,5	34,5	55,3	1,3	34,5	41,4
	M	2	2,5	71,0	50,2	-	-	-	-	-
	T	4	2,6	63,0	31,5	34,5	27,5	0,8	34,5	21,3
23 Tumor maligno de la mama	V	-	-	-	-	-	-	-	-	-
	M	27	34,2	97,2	18,7	227,5	361,5	14,6	15,2	275,3
	T	27	17,7	96,0	18,5	227,5	181,5	5,3	15,2	139,4
24 Tumor maligno del cuello del útero	V	-	-	-	-	-	-	-	-	-
	M	-	-	-	-	-	-	-	-	-
	T	-	-	-	-	-	-	-	-	-
25 Tumor maligno de otras partes del útero	V	-	-	-	-	-	-	-	-	-
	M	8	10,1	103,1	36,5	41,0	65,1	2,6	10,3	44,2
	T	8	5,2	102,0	36,1	41,0	32,7	1,0	10,3	22,7
26 Tumor maligno del ovario	V	-	-	-	-	-	-	-	-	-
	M	10	12,7	109,9	34,7	81,5	129,5	5,2	9,1	95,4
	T	10	6,6	109,4	34,6	81,5	65,0	1,9	9,1	48,4
27 Otros tumores malignos de órganos genitales femeninos	V	-	-	-	-	-	-	-	-	-
	M	5	6,3	127,3	56,9	-	-	-	-	-
	T	5	3,3	125,4	56,1	-	-	-	-	-
28 Tumor maligno de la próstata	V	27	36,8	105,3	20,3	12,5	20,0	0,5	2,5	13,3
	M	-	-	-	-	-	-	-	-	-
	T	27	17,7	107,8	20,7	12,5	10,0	0,3	2,5	6,2
29 Otros tumores malignos de órganos genitales masculinos	V	-	-	-	-	-	-	-	-	-
	M	-	-	-	-	-	-	-	-	-
	T	-	-	-	-	-	-	-	-	-
30 Tumor maligno del riñón, excepto pelvis renal	V	8	10,9	92,1	32,6	31,5	50,5	1,2	10,5	38,0
	M	4	5,1	109,5	54,8	-	-	-	-	-
	T	12	7,9	97,5	28,2	31,5	25,1	0,7	10,5	18,4
31 Tumor maligno de la vejiga	V	14	19,1	74,2	19,8	21,0	33,7	0,8	5,3	22,8
	M	3	3,8	58,6	33,9	-	-	-	-	-
	T	17	11,2	71,8	17,4	21,0	16,8	0,5	5,3	11,0
32 Otros tumores malignos de las vías urinarias	V	1	1,4	77,5	77,5	-	-	-	-	-
	M	-	-	-	-	-	-	-	-	-
	T	1	0,7	64,4	64,4	-	-	-	-	-
33 Tumor maligno del encéfalo	V	6	8,2	100,6	41,1	49,0	78,6	1,8	12,3	59,9
	M	7	8,9	118,3	44,7	29,5	46,9	1,9	9,8	33,5
	T	13	8,5	109,4	30,4	78,5	62,6	1,8	11,2	46,3
34 Otros tumores malignos neurológicos y endocrinos	V	-	-	-	-	-	-	-	-	-
	M	2	2,5	83,6	59,1	30,0	47,7	1,9	15,0	37,3
	T	2	1,3	56,2	39,7	30,0	23,9	0,7	15,0	18,7
35 Tumor maligno de los sitios mal definidos, secundarios y de sitios no especificados	V	13	17,7	141,4	39,2	12,0	19,2	0,4	3,0	12,8
	M	7	8,9	96,2	36,4	1,5	2,4	0,1	1,5	1,3
	T	20	13,1	121,8	27,2	13,5	10,8	0,3	2,7	6,7
36 Otros tumores malignos del tejido linfático, de los órganos hematopoyéticos y de tejidos afines (excepto leucemias)	V	10	13,6	77,3	24,4	-	-	-	-	-
	M	8	10,1	60,1	21,2	58,0	92,2	3,7	14,5	67,3
	T	18	11,8	68,9	16,2	58,0	46,3	1,4	14,5	34,4
37 Leucemia	V	7	9,5	86,9	32,8	39,0	62,5	1,4	19,5	55,9
	M	9	11,4	162,7	54,2	16,0	25,4	1,0	8,0	16,4
	T	16	10,5	118,1	29,5	55,0	43,9	1,3	13,8	36,6
38 Tumores in situ	V	-	-	-	-	-	-	-	-	-
	M	-	-	-	-	-	-	-	-	-
	T	-	-	-	-	-	-	-	-	-
39 Tumores benignos	V	3	4,1	213,2	123,1	3,5	5,6	0,1	3,5	3,6
	M	1	1,3	60,7	60,7	-	-	-	-	-
	T	4	2,6	132,2	66,1	3,5	2,8	0,1	3,5	1,6
40 Síndrome Mielodiplástico	V	3	4,1	121,4	70,1	-	-	-	-	-
	M	2	2,5	81,1	57,4	-	-	-	-	-
	T	5	3,3	101,4	45,4	-	-	-	-	-
41 Otros tumores de comportamiento incierto o desconocido	V	-	-	-	-	-	-	-	-	-
	M	-	-	-	-	-	-	-	-	-
	T	-	-	-	-	-	-	-	-	-
<b>D50-D89</b> Enfermedades de la sangre y de los órganos hematopoyéticos, y ciertos trastornos que afectan al mecanismo de la inmunidad	<b>V</b>	<b>3</b>	<b>4,1</b>	<b>117,7</b>	<b>68,0</b>	<b>-</b>	<b>-</b>	<b>-</b>	<b>-</b>	<b>-</b>
	<b>M</b>	<b>6</b>	<b>7,6</b>	<b>156,1</b>	<b>63,7</b>	<b>-</b>	<b>-</b>	<b>-</b>	<b>-</b>	<b>-</b>
	<b>T</b>	<b>9</b>	<b>5,9</b>	<b>140,4</b>	<b>46,8</b>	<b>-</b>	<b>-</b>	<b>-</b>	<b>-</b>	<b>-</b>
42 Enfermedades de la sangre y de los órganos hematopoyéticos	V	3	4,1	124,2	71,7	-	-	-	-	-
	M	6	7,6	168,2	68,7	-	-	-	-	-
	T	9	5,9	150,1	50,0	-	-	-	-	-
43 Ciertos trastornos que afectan al mecanismo de la inmunidad	V	-	-	-	-	-	-	-	-	-
	M	-	-	-	-	-	-	-	-	-
	T	-	-	-	-	-	-	-	-	-
<b>E00-E90</b> Enfermedades endocrinas, nutricionales y metabólicas	<b>V</b>	<b>14</b>	<b>19,1</b>	<b>73,6</b>	<b>19,7</b>	<b>42,5</b>	<b>68,1</b>	<b>1,6</b>	<b>14,2</b>	<b>52,6</b>
	<b>M</b>	<b>31</b>	<b>39,2</b>	<b>105,9</b>	<b>19,0</b>	<b>83,5</b>	<b>132,7</b>	<b>5,4</b>	<b>16,7</b>	<b>101,7</b>
	<b>T</b>	<b>45</b>	<b>29,5</b>	<b>93,1</b>	<b>13,9</b>	<b>126,0</b>	<b>100,6</b>	<b>2,9</b>	<b>15,8</b>	<b>77,3</b>

## II.3.9(Cont.).CAUSAS DE MUERTE POR SEXO

ÁREA III 2014

(Lista reducida 102 grupos. Cifras absolutas, tasas específicas por 100.000, índice de mortalidad estandarizado, error estándar, años potenciales de vida perdidos, tasa de APVP, % APVP, media APVP, tasas estandarizadas APVP por población Europea)

CAUSA DE MUERTE		Nº	Tasa 0/0000	IME	EE	APVP	TASA APVP	% APVP	MEDIA APVP	T. STD. APVP	
44	Diabetes mellitus	V	12	16,4	73,5	21,2	14,0	22,4	0,5	7,0	16,0
		M	25	31,6	107,6	21,5	53,0	84,2	3,4	26,5	68,6
		T	37	24,3	93,5	15,4	67,0	53,5	1,6	16,8	41,9
45	Otras enfermedades endocrinas, nutricionales y metabólicas	V	2	2,7	74,2	52,5	28,5	45,7	1,0	28,5	36,6
		M	6	7,6	99,2	40,5	30,5	48,5	2,0	10,2	33,1
		T	8	5,2	91,3	32,3	59,0	47,1	1,4	14,8	35,4
		<b>V</b>	47	64,1	122,9	17,9	9,0	14,4	0,3	4,5	9,9
F00-F99	Trastornos mentales y del comportamiento	<b>M</b>	63	79,7	98,2	12,4	3,5	5,6	0,2	3,5	3,0
		<b>T</b>	110	72,2	107,5	10,2	12,5	10,0	0,3	4,2	6,5
		V	45	61,3	129,2	19,3	0,5	0,8	0,0	0,5	0,5
46	Trastornos mentales orgánicos senil y presenil	M	62	78,5	99,0	12,6	3,5	5,6	0,2	3,5	3,0
		T	107	70,2	109,8	10,6	4,0	3,2	0,1	2,0	1,9
		V	1	1,4	53,9	53,9	-	-	-	-	-
47	Trastornos mentales debidos al abuso de alcohol	M	-	-	-	-	-	-	-	-	-
		T	1	0,7	47,1	47,1	-	-	-	-	-
		V	-	-	-	-	-	-	-	-	-
48	Trastornos mentales debidos al uso de drogas (drogodependencia, toxicomanía)	M	-	-	-	-	-	-	-	-	-
		T	-	-	-	-	-	-	-	-	-
		V	-	-	-	-	-	-	-	-	-
49	Otros trastornos mentales y del comportamiento	V	1	1,4	70,0	70,0	8,5	13,6	0,3	8,5	9,4
		M	1	1,3	79,7	79,7	-	-	-	-	-
		T	2	1,3	75,0	53,1	8,5	6,8	0,2	8,5	4,6
G00-H95	Enfermedades del sistema nervioso y de los órganos de los sentidos	<b>V</b>	34	46,3	103,3	17,7	35,5	56,9	1,3	11,8	43,5
		<b>M</b>	43	54,4	71,9	11,0	46,0	73,1	3,0	11,5	53,4
		<b>T</b>	77	50,5	82,8	9,4	81,5	65,0	1,9	11,6	48,6
50	Meningitis (otras en 003)	V	-	-	-	-	-	-	-	-	-
		M	-	-	-	-	-	-	-	-	-
		T	-	-	-	-	-	-	-	-	-
51	Enfermedad de Alzheimer	V	13	17,7	99,5	27,6	-	-	-	-	-
		M	24	30,4	65,0	13,3	-	-	-	-	-
		T	37	24,3	73,6	12,1	-	-	-	-	-
52	Otras enfermedades del sistema nervioso y de los órganos de los sentidos	V	21	28,6	106,5	23,2	35,5	56,9	1,3	11,8	43,5
		M	19	24,0	82,9	19,0	46,0	73,1	3,0	11,5	53,4
		T	40	26,2	94,0	14,9	81,5	65,0	1,9	11,6	48,6
I00-I99	Enfermedades del sistema circulatorio	<b>V</b>	242	329,8	95,8	6,2	678,5	1087,8	24,9	11,1	823,2
		<b>M</b>	256	323,9	85,8	5,4	147,5	234,4	9,5	11,3	169,8
		<b>T</b>	498	326,8	90,5	4,1	826,0	659,2	19,3	11,2	489,0
53	Enfermedades cardiacas reumáticas crónicas	V	5	6,8	231,4	103,5	1,0	1,6	0,0	0,5	1,0
		M	3	3,8	58,4	33,7	-	-	-	-	-
		T	8	5,2	108,9	38,5	1,0	0,8	0,0	0,5	0,5
54	Enfermedades hipertensivas	V	13	17,7	85,3	23,7	19,0	30,5	0,7	9,5	21,6
		M	21	26,6	58,4	12,8	2,5	4,0	0,2	2,5	2,1
		T	34	22,3	66,2	11,4	21,5	17,2	0,5	7,2	11,7
55	Infarto agudo de miocardio	V	53	72,2	96,8	13,3	319,0	511,4	11,7	14,5	393,1
		M	34	43,0	92,2	15,8	30,0	47,7	1,9	15,0	37,7
		T	87	57,1	95,4	10,2	349,0	278,5	8,2	14,5	212,2
56	Otras enfermedades isquémicas del corazón	V	43	58,6	89,2	13,6	47,5	76,2	1,7	9,5	57,7
		M	39	49,3	84,4	13,5	7,5	11,9	0,5	7,5	8,0
		T	82	53,8	87,2	9,6	55,0	43,9	1,3	9,2	32,5
57	Insuficiencia cardiaca	V	16	21,8	68,4	17,1	-	-	-	-	-
		M	33	41,8	92,6	16,1	-	-	-	-	-
		T	49	32,2	83,1	11,9	-	-	-	-	-
58	Otras enfermedades del corazón	V	48	65,4	105,7	15,3	159,0	254,9	5,8	11,4	191,7
		M	58	73,4	99,9	13,1	78,0	123,9	5,0	13,0	90,2
		T	106	69,6	102,6	10,0	237,0	189,1	5,5	11,9	139,2
59	Enfermedades cerebrovasculares	V	51	69,5	99,6	14,0	88,0	141,1	3,2	7,3	105,0
		M	65	82,2	87,9	10,9	29,5	46,9	1,9	9,8	31,7
		T	116	76,1	92,7	8,6	117,5	93,8	2,7	7,8	67,3
60	Arteriosclerosis	V	3	4,1	165,2	95,4	-	-	-	-	-
		M	-	-	-	-	-	-	-	-	-
		T	3	2,0	63,2	36,5	-	-	-	-	-
61	Otras enfermedades de los vasos sanguíneos	V	10	13,6	94,9	30,0	45,0	72,1	1,7	11,3	53,1
		M	3	3,8	80,9	46,7	-	-	-	-	-
		T	13	8,5	92,0	25,5	45,0	35,9	1,1	11,3	25,7
J00-J99	Enfermedades del sistema respiratorio	<b>V</b>	122	166,3	105,3	9,5	96,5	154,7	3,5	7,4	112,0
		<b>M</b>	85	107,6	116,8	12,7	31,5	50,1	2,0	6,3	30,9
		<b>T</b>	207	135,8	111,0	7,7	128,0	102,1	3,0	7,1	70,3
62	Influenza (gripe) (incluye gripe aviar y gripe A)	V	1	1,4	86,3	86,3	15,5	24,8	0,6	15,5	19,7
		M	1	1,3	82,8	82,8	-	-	-	-	-
		T	2	1,3	84,5	59,7	15,5	12,4	0,4	15,5	9,6
63	Neumonía	V	25	34,1	145,3	29,1	43,5	69,7	1,6	8,7	51,0
		M	14	17,7	114,0	30,5	-	-	-	-	-
		T	39	25,6	133,7	21,4	43,5	34,7	1,0	8,7	24,7

## II.3.9(Cont.).CAUSAS DE MUERTE POR SEXO

### ÁREA III 2014

(Lista reducida 102 grupos. Cifras absolutas, tasas específicas por 100.000, índice de mortalidad estandarizado, error estándar, años potenciales de vida perdidos, tasa de APVP, % APVP, media APVP, tasas estandarizadas APVP por población Europea)

CAUSA DE MUERTE	Nº	Tasa 0/0000	IME	EE	APVP	TASA APVP	% APVP	MEDIA APVP	T. STD. APVP	
64 Enfermedades crónicas de las vías respiratorias inferiores (excepto Asma)	V	57	77,7	103,6	13,7	18,5	29,7	0,7	3,7	20,0
	M	8	10,1	75,7	26,8	16,0	25,4	1,0	8,0	16,4
	T	65	42,7	101,4	12,6	34,5	27,5	0,8	4,9	18,1
65 Asma	V	2	2,7	72,7	51,4	-	-	-	-	-
	M	14	17,7	160,2	42,8	-	-	-	-	-
	T	16	10,5	138,7	34,7	-	-	-	-	-
66 Insuficiencia respiratoria	V	-	-	-	-	-	-	-	-	-
	M	2	2,5	102,9	72,7	-	-	-	-	-
	T	2	1,3	57,8	40,9	-	-	-	-	-
67 Otras enfermedades del sistema respiratorio	V	37	50,4	96,8	15,9	19,0	30,5	0,7	9,5	21,4
	M	46	58,2	120,9	17,8	15,5	24,6	1,0	5,2	14,5
	T	83	54,5	109,5	12,0	34,5	27,5	0,8	6,9	17,9
<b>K00-K93 Enfermedades del sistema digestivo</b>	<b>V</b>	<b>45</b>	<b>61,3</b>	<b>102,5</b>	<b>15,3</b>	<b>223,5</b>	<b>358,3</b>	<b>8,2</b>	<b>14,9</b>	<b>279,0</b>
	<b>M</b>	<b>36</b>	<b>45,6</b>	<b>96,6</b>	<b>16,1</b>	<b>48,5</b>	<b>77,1</b>	<b>3,1</b>	<b>9,7</b>	<b>52,0</b>
	<b>T</b>	<b>81</b>	<b>53,1</b>	<b>100,0</b>	<b>11,1</b>	<b>272,0</b>	<b>217,1</b>	<b>6,4</b>	<b>13,6</b>	<b>163,8</b>
68 Úlcera de estómago, duodeno y yeyuno	V	1	1,4	80,0	80,0	-	-	-	-	-
	M	1	1,3	93,2	93,2	-	-	-	-	-
	T	2	1,3	87,1	61,6	-	-	-	-	-
69 Enteritis y colitis no infecciosas	V	2	2,7	228,5	161,6	20,5	32,9	0,8	20,5	26,3
	M	-	-	-	-	-	-	-	-	-
	T	2	1,3	199,1	140,8	20,5	16,4	0,5	20,5	13,1
70 Enfermedad vascular intestinal	V	2	2,7	38,0	26,9	-	-	-	-	-
	M	7	8,9	80,6	30,5	-	-	-	-	-
	T	9	5,9	64,4	21,5	-	-	-	-	-
71 Cirrosis y otras enfermedades crónicas del hígado	V	19	25,9	108,4	24,9	158,5	254,1	5,8	14,4	197,3
	M	5	6,3	98,1	43,9	14,0	22,2	0,9	7,0	14,7
	T	24	15,7	106,0	21,6	172,5	137,7	4,0	13,3	104,6
72 Otras enfermedades del sistema digestivo	V	21	28,6	110,5	24,1	44,5	71,3	1,6	14,8	55,3
	M	23	29,1	103,3	21,5	34,5	54,8	2,2	11,5	37,4
	T	44	28,9	107,0	16,1	79,0	63,0	1,8	13,2	46,1
<b>L00-L99 Enfermedades de la piel y del tejido subcutáneo</b>	<b>V</b>	<b>1</b>	<b>1,4</b>	<b>118,2</b>	<b>118,2</b>	<b>-</b>	<b>-</b>	<b>-</b>	<b>-</b>	<b>-</b>
	<b>M</b>	<b>1</b>	<b>1,3</b>	<b>41,8</b>	<b>41,8</b>	<b>-</b>	<b>-</b>	<b>-</b>	<b>-</b>	<b>-</b>
	<b>T</b>	<b>2</b>	<b>1,3</b>	<b>61,6</b>	<b>43,6</b>	<b>-</b>	<b>-</b>	<b>-</b>	<b>-</b>	<b>-</b>
73 Enfermedades de la piel y del tejido subcutáneo	V	1	1,4	118,2	118,2	-	-	-	-	-
	M	1	1,3	41,8	41,8	-	-	-	-	-
	T	2	1,3	61,6	43,6	-	-	-	-	-
<b>M00-M99 Enfermedades del sistema osteomuscular y del tejido conjuntivo</b>	<b>V</b>	<b>7</b>	<b>9,5</b>	<b>114,4</b>	<b>43,2</b>	<b>23,0</b>	<b>36,9</b>	<b>0,8</b>	<b>11,5</b>	<b>26,6</b>
	<b>M</b>	<b>13</b>	<b>16,4</b>	<b>112,0</b>	<b>31,1</b>	<b>-</b>	<b>-</b>	<b>-</b>	<b>-</b>	<b>-</b>
	<b>T</b>	<b>20</b>	<b>13,1</b>	<b>112,9</b>	<b>25,2</b>	<b>23,0</b>	<b>18,4</b>	<b>0,5</b>	<b>11,5</b>	<b>12,9</b>
74 Artritis reumatoide y osteoartritis	V	1	1,4	90,8	90,8	-	-	-	-	-
	M	1	1,3	105,1	105,1	-	-	-	-	-
	T	2	1,3	98,5	69,7	-	-	-	-	-
75 Osteoporosis y fracturas patológicas	V	3	4,1	91,0	52,5	-	-	-	-	-
	M	10	12,7	128,2	40,6	-	-	-	-	-
	T	13	8,5	116,9	32,4	-	-	-	-	-
76 Otras enfermedades del sistema osteomuscular y del tejido conjuntivo	V	3	4,1	174,3	100,6	23,0	36,9	0,8	11,5	26,6
	M	2	2,5	70,0	49,5	-	-	-	-	-
	T	5	3,3	109,4	48,9	23,0	18,4	0,5	11,5	12,9
<b>N00-N99 Enfermedades del sistema genitourinario</b>	<b>V</b>	<b>15</b>	<b>20,4</b>	<b>67,7</b>	<b>17,5</b>	<b>-</b>	<b>-</b>	<b>-</b>	<b>-</b>	<b>-</b>
	<b>M</b>	<b>21</b>	<b>26,6</b>	<b>76,5</b>	<b>16,7</b>	<b>-</b>	<b>-</b>	<b>-</b>	<b>-</b>	<b>-</b>
	<b>T</b>	<b>36</b>	<b>23,6</b>	<b>72,8</b>	<b>12,1</b>	<b>-</b>	<b>-</b>	<b>-</b>	<b>-</b>	<b>-</b>
77 Enfermedades del riñón y del uréter	V	10	13,6	88,8	28,1	-	-	-	-	-
	M	12	15,2	84,2	24,3	-	-	-	-	-
	T	22	14,4	86,4	18,4	-	-	-	-	-
78 Enfermedades de los genitales masculinos	V	2	2,7	78,6	55,6	-	-	-	-	-
	M	-	-	-	-	-	-	-	-	-
	T	2	1,3	80,9	57,2	-	-	-	-	-
79 Enfermedades de los genitales femeninos y trastornos de la mama	V	-	-	-	-	-	-	-	-	-
	M	-	-	-	-	-	-	-	-	-
	T	-	-	-	-	-	-	-	-	-
80 Otras enfermedades del sistema genitourinario	V	3	4,1	35,9	20,7	-	-	-	-	-
	M	9	11,4	72,4	24,1	-	-	-	-	-
	T	12	7,9	57,8	16,7	-	-	-	-	-
<b>O00-O99 Embarazo, parto y puerperio</b>	<b>V</b>	<b>-</b>	<b>-</b>	<b>-</b>	<b>-</b>	<b>-</b>	<b>-</b>	<b>-</b>	<b>-</b>	<b>-</b>
	<b>M</b>	<b>-</b>	<b>-</b>	<b>-</b>	<b>-</b>	<b>-</b>	<b>-</b>	<b>-</b>	<b>-</b>	<b>-</b>
	<b>T</b>	<b>-</b>	<b>-</b>	<b>-</b>	<b>-</b>	<b>-</b>	<b>-</b>	<b>-</b>	<b>-</b>	<b>-</b>
81 Embarazo, parto y puerperio	V	-	-	-	-	-	-	-	-	-
	M	-	-	-	-	-	-	-	-	-
	T	-	-	-	-	-	-	-	-	-
<b>P00-P96 Ciertas afecciones originadas en el periodo perinatal</b>	<b>V</b>	<b>-</b>	<b>-</b>	<b>-</b>	<b>-</b>	<b>-</b>	<b>-</b>	<b>-</b>	<b>-</b>	<b>-</b>
	<b>M</b>	<b>1</b>	<b>1,3</b>	<b>170,7</b>	<b>170,7</b>	<b>-</b>	<b>-</b>	<b>-</b>	<b>-</b>	<b>-</b>
	<b>T</b>	<b>1</b>	<b>0,7</b>	<b>76,1</b>	<b>76,1</b>	<b>-</b>	<b>-</b>	<b>-</b>	<b>-</b>	<b>-</b>

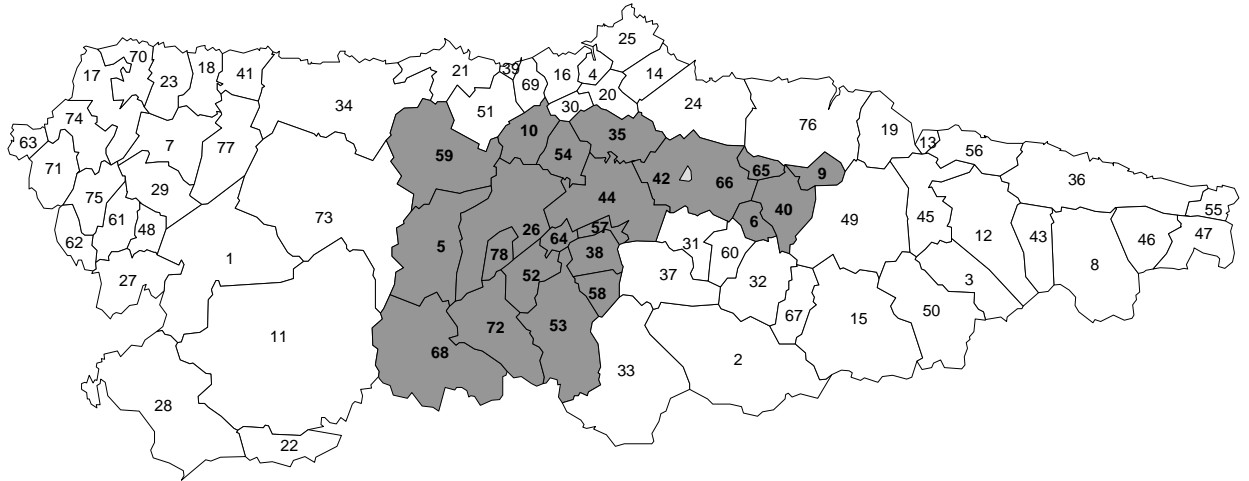
## II.3.9(Cont.).CAUSAS DE MUERTE POR SEXO

ÁREA III 2014

(Lista reducida 102 grupos. Cifras absolutas, tasas específicas por 100.000, índice de mortalidad estandarizado, error estándar, años potenciales de vida perdidos, tasa de APVP, % APVP, media APVP, tasas estandarizadas APVP por población Europea)

CAUSA DE MUERTE	Nº	Tasa 0/0000	IME	EE	APVP	TASA APVP	% APVP	MEDIA APVP	T. STD. APVP	
82 Ciertas afecciones originadas en el periodo perinatal	V	-	-	-	-	-	-	-	-	
	M	1	1,3	170,7	170,7	-	-	-	-	
	T	1	0,7	76,1	76,1	-	-	-	-	
<b>Q00-Q99 Malformaciones congénitas, deformidades y anomalías cromosómicas</b>	<b>V</b>	<b>2</b>	<b>2,7</b>	<b>138,0</b>	<b>97,6</b>	<b>43,0</b>	<b>68,9</b>	<b>1,6</b>	<b>21,5</b>	<b>50,9</b>
	<b>M</b>	<b>3</b>	<b>3,8</b>	<b>160,0</b>	<b>92,4</b>	<b>89,0</b>	<b>141,4</b>	<b>5,7</b>	<b>44,5</b>	<b>203,4</b>
	<b>T</b>	<b>5</b>	<b>3,3</b>	<b>151,1</b>	<b>67,6</b>	<b>132,0</b>	<b>105,3</b>	<b>3,1</b>	<b>33,0</b>	<b>126,4</b>
83 Malformaciones congénitas del sistema nervioso	V	-	-	-	-	-	-	-	-	
	M	-	-	-	-	-	-	-	-	
	T	-	-	-	-	-	-	-	-	
84 Malformaciones congénitas del sistema circulatorio	V	1	1,4	171,8	171,8	34,5	55,3	1,3	34,5	41,4
	M	-	-	-	-	-	-	-	-	
	T	1	0,7	98,5	98,5	34,5	27,5	0,8	34,5	21,3
85 Otras malformaciones congénitas, deformidades y anomalías cromosómicas	V	1	1,4	115,4	115,4	8,5	13,6	0,3	8,5	9,4
	M	3	3,8	232,5	134,2	89,0	141,4	5,7	44,5	203,4
	T	4	2,6	186,1	93,1	97,5	77,8	2,3	32,5	105,1
<b>R00-R99(-R75) Síntomas, signos y hallazgos anormales clínicos y de laboratorio, no clasificados en otra parte</b>	<b>V</b>	<b>2</b>	<b>2,7</b>	<b>45,1</b>	<b>31,9</b>	<b>18,5</b>	<b>29,7</b>	<b>0,7</b>	<b>18,5</b>	<b>23,5</b>
	<b>M</b>	<b>6</b>	<b>7,6</b>	<b>51,6</b>	<b>21,1</b>	<b>-</b>	<b>-</b>	<b>-</b>	<b>-</b>	<b>-</b>
	<b>T</b>	<b>8</b>	<b>5,2</b>	<b>49,5</b>	<b>17,5</b>	<b>18,5</b>	<b>14,8</b>	<b>0,4</b>	<b>18,5</b>	<b>11,4</b>
86 Paro cardíaco, muerte sin asistencia y otra causa desconocida de mortalidad	V	1	1,4	97,7	97,7	18,5	29,7	0,7	18,5	23,5
	M	-	-	-	-	-	-	-	-	
	T	1	0,7	42,0	42,0	18,5	14,8	0,4	18,5	11,4
87 Senilidad	V	-	-	-	-	-	-	-	-	
	M	4	5,1	51,1	25,6	-	-	-	-	
	T	4	2,6	41,9	21,0	-	-	-	-	
88 Muerte súbita infantil	V	-	-	-	-	-	-	-	-	
	M	-	-	-	-	-	-	-	-	
	T	-	-	-	-	-	-	-	-	
89 Resto de síntomas, signos y hallazgos anormales clínicos y de laboratorio, no clasificados en otra parte	V	1	1,4	60,7	60,7	-	-	-	-	
	M	2	2,5	86,5	61,2	-	-	-	-	
	T	3	2,0	75,9	43,8	-	-	-	-	
<b>V01-Y98 Causas externas de morbilidad y mortalidad</b>	<b>V</b>	<b>48</b>	<b>65,4</b>	<b>107,6</b>	<b>15,5</b>	<b>627,0</b>	<b>1005,2</b>	<b>23,0</b>	<b>24,1</b>	<b>954,7</b>
	<b>M</b>	<b>23</b>	<b>29,1</b>	<b>81,2</b>	<b>16,9</b>	<b>263,0</b>	<b>417,9</b>	<b>16,9</b>	<b>32,9</b>	<b>551,5</b>
	<b>T</b>	<b>71</b>	<b>46,6</b>	<b>97,6</b>	<b>11,6</b>	<b>890,0</b>	<b>710,2</b>	<b>20,8</b>	<b>26,2</b>	<b>743,3</b>
90 Accidentes de tráfico de vehículos de motor	V	5	6,8	91,5	40,9	86,0	137,9	3,2	21,5	108,6
	M	1	1,3	70,1	70,1	-	-	-	-	
	T	6	3,9	87,6	35,8	86,0	68,6	2,0	21,5	53,7
91 Otros accidentes de transporte	V	3	4,1	190,2	109,8	67,5	108,2	2,5	22,5	82,3
	M	-	-	-	-	-	-	-	-	
	T	3	2,0	161,2	93,1	67,5	53,9	1,6	22,5	41,4
92 Caídas accidentales	V	10	13,6	80,8	25,5	95,5	153,1	3,5	31,8	177,9
	M	10	12,7	68,7	21,7	-	-	-	-	
	T	20	13,1	74,2	16,6	95,5	76,2	2,2	31,8	89,8
93 Ahogamiento, sumersión y sofocación accidentales	V	2	2,7	81,8	57,8	20,5	32,9	0,8	20,5	26,3
	M	1	1,3	51,3	51,3	-	-	-	-	
	T	3	2,0	68,4	39,5	20,5	16,4	0,5	20,5	13,1
94 Accidentes por fuego, humo y sustancias calientes	V	1	1,4	99,7	99,7	18,5	29,7	0,7	18,5	23,5
	M	1	1,3	99,8	99,8	30,5	48,5	2,0	30,5	38,9
	T	2	1,3	99,2	70,1	49,0	39,1	1,1	24,5	30,3
95 Envenenamiento accidental por psicofármacos y drogas de abuso	V	4	5,5	154,2	77,1	86,5	138,7	3,2	28,8	108,2
	M	-	-	-	-	-	-	-	-	
	T	4	2,6	90,1	45,0	86,5	69,0	2,0	28,8	54,9
96 Otros envenenamientos accidentales	V	-	-	-	-	-	-	-	-	
	M	-	-	-	-	-	-	-	-	
	T	-	-	-	-	-	-	-	-	
97 Otros accidentes	V	1	1,4	63,5	63,5	-	-	-	-	
	M	-	-	-	-	-	-	-	-	
	T	1	0,7	54,5	54,5	-	-	-	-	
98 Suicidio y lesiones autoinfligidas	V	21	28,6	135,2	29,5	252,0	404,0	9,3	25,2	427,4
	M	6	7,6	105,3	43,0	109,5	174,0	7,0	21,9	173,5
	T	27	17,7	127,8	24,6	361,5	288,5	8,5	24,1	300,3
99 Agresiones (homicidio)	V	1	1,4	232,4	232,4	0,5	0,8	0,0	0,5	0,5
	M	4	5,1	564,1	282,1	123,0	195,4	7,9	61,5	339,1
	T	5	3,3	433,5	193,8	123,5	98,6	2,9	41,2	159,8
100 Eventos de intención no determinada	V	-	-	-	-	-	-	-	-	
	M	-	-	-	-	-	-	-	-	
	T	-	-	-	-	-	-	-	-	
101 Complicaciones de la atención médica y quirúrgica	V	-	-	-	-	-	-	-	-	
	M	-	-	-	-	-	-	-	-	
	T	-	-	-	-	-	-	-	-	
102 Otras causas externas y sus efectos tardíos	V	-	-	-	-	-	-	-	-	
	M	-	-	-	-	-	-	-	-	
	T	-	-	-	-	-	-	-	-	

# AREA SANITARIA IV



## MUNICIPIOS

5	Belmonte de Miranda	42	Noreña	59	Salas
6	Bimenes	44	Oviedo	64	Sto. Adriano
9	Cabranes	52	Proaza	65	Sariego
10	Candamo	53	Quirós	66	Siero
26	Grado	54	Regueras, Las	68	Somiedo
35	Llanera	57	Ribera de Arriba	72	Teverga
38	Morcin	58	Riosa	78	Yernes y Tameza
40	Nava				

## II.4.1. MORTALIDAD GENERAL

### ÁREA IV 2014

	<u>N. Absoluto</u>	<u>Tasa 0/00</u>	<u>T.std. Mundial</u>	<u>T.std. Europea</u>	<u>IME</u>
VARONES	1798	11,2	4,0	6,4	98,1
MUJERES	1869	10,5	2,1	3,4	98,0
<b>TOTAL</b>	<b>3667</b>	<b>10,8</b>	<b>3,0</b>	<b>4,7</b>	<b>97,7</b>

## II.4.2. DISTRIBUCIÓN POR EDAD Y SEXO

### ÁREA IV 2014

(Números absolutos, porcentajes y tasas específicas por mil)

Grupo edad	VARONES			MUJERES			TOTAL		
	<u>Nº</u>	<u>%</u>	<u>Tasa 0/00</u>	<u>Nº</u>	<u>%</u>	<u>Tasa 0/00</u>	<u>Nº</u>	<u>%</u>	<u>Tasa 0/00</u>
N.E.	-	-	-	-	-	-	-	-	-
<1	2	0,1	1,7	1	0,1	0,8	3	0,1	1,3
1 - 4	3	0,2	0,5	2	0,1	0,4	5	0,1	0,4
5 - 14	-	-	-	1	0,1	0,1	1	0,0	0,0
15 - 24	3	0,2	0,2	1	0,1	0,1	4	0,1	0,1
25 - 34	12	0,7	0,6	4	0,2	0,2	16	0,4	0,4
35 - 44	24	1,3	0,8	28	1,5	1,0	52	1,4	0,9
45 - 54	110	6,1	4,2	53	2,8	1,9	163	4,4	3,0
55 - 64	199	11,1	8,9	95	5,1	3,8	294	8,0	6,2
65 - 74	298	16,6	19,9	150	8,0	8,4	448	12,2	13,6
75 - 84	534	29,7	51,1	435	23,3	27,3	969	26,4	36,7
85+	613	34,1	165,6	1099	58,8	124,5	1712	46,7	136,6

## II.4.3. PRIMERAS CAUSAS DE MORTALIDAD POR GRUPOS DE EDAD Y SEXO

### ÁREA IV 2014

(Lista reducida 102 grupos. Valores absolutos y porcentajes por grupos de edad)

#### Varones

G. Edad	1ª Causa		2ª Causa		3ª Causa	
	Enfermedad	Nº %	Enfermedad	Nº %	Enfermedad	Nº %
5-14						
15-39	Suicidio y lesiones autoinfligidas	5 21,7	Otros accidentes de transporte	2 8,7	Envenenamiento accidental por psicofármacos y drogas de abuso	2 8,7
40-64	Tumor maligno de la tráquea, de los bronquios y del pulmón	57 17,5	Infarto agudo de miocardio	26 8,0	Suicidio y lesiones autoinfligidas	17 5,2
65+	Tumor maligno de la tráquea, de los bronquios y del pulmón	107 7,4	Otras enfermedades isquémicas del corazón	101 7,0	Enfermedades cerebrovasculares	89 6,2

#### Mujeres

G. Edad	1ª Causa		2ª Causa		3ª Causa	
	Enfermedad	Nº %	Enfermedad	Nº %	Enfermedad	Nº %
5-14	Malformaciones congénitas del sistema nervioso	1 100,0				
15-39	Suicidio y lesiones autoinfligidas	4 28,6	Tumor maligno del ovario	2 14,3	Eventos de intención no determinada	1 7,1
40-64	Tumor maligno de la tráquea, de los bronquios y del pulmón	26 15,6	Tumor maligno de la mama	17 10,2	Tumor maligno del ovario	10 6,0
65+	Enfermedades cerebrovasculares	152 9,0	Trastornos mentales orgánicos, senil y presenil	147 8,7	Otras enfermedades isquémicas del corazón	101 6,0

#### Total

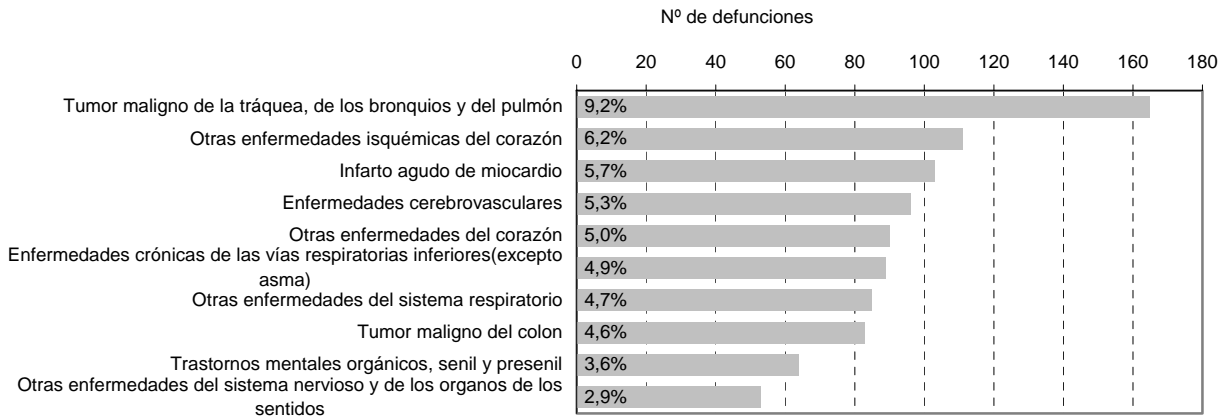
G. Edad	1ª Causa		2ª Causa		3ª Causa	
	Enfermedad	Nº %	Enfermedad	Nº %	Enfermedad	Nº %
5-14	Malformaciones congénitas del sistema nervioso	1 100,0				
15-39	Suicidio y lesiones autoinfligidas	9 24,3	Envenenamiento accidental por psicofármacos y drogas de abuso	3 8,1	Eventos de intención no determinada	2 5,4
40-64	Tumor maligno de la tráquea, de los bronquios y del pulmón	83 16,9	Infarto agudo de miocardio	28 5,7	Tumor maligno del colon	20 4,1
65+	Enfermedades cerebrovasculares	241 7,7	Trastornos mentales orgánicos, senil y presenil	210 6,7	Otras enfermedades isquémicas del corazón	202 6,5

## II.4.4.DIEZ PRIMERAS CAUSAS DE MORTALIDAD

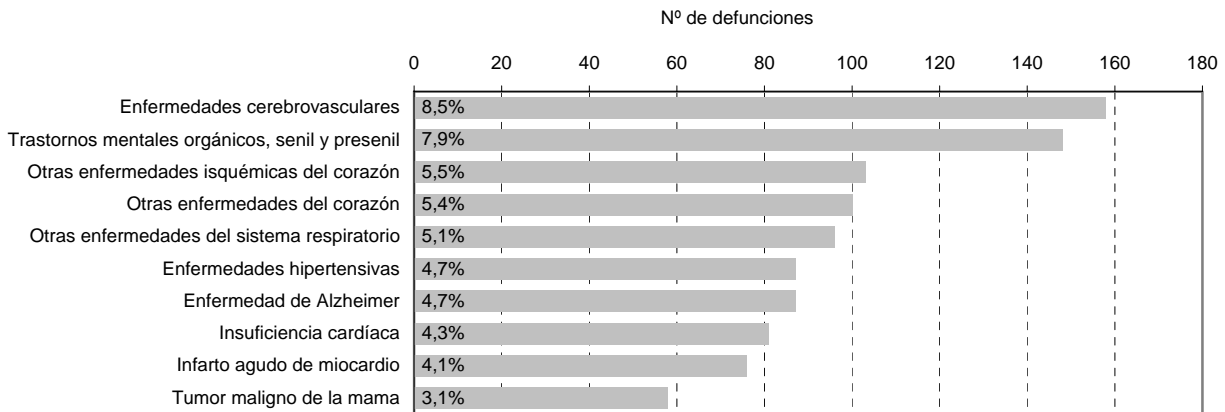
### ÁREA IV 2014

(Lista reducida 102 grupos. Valores absolutos y porcentajes sobre total de mortalidad)

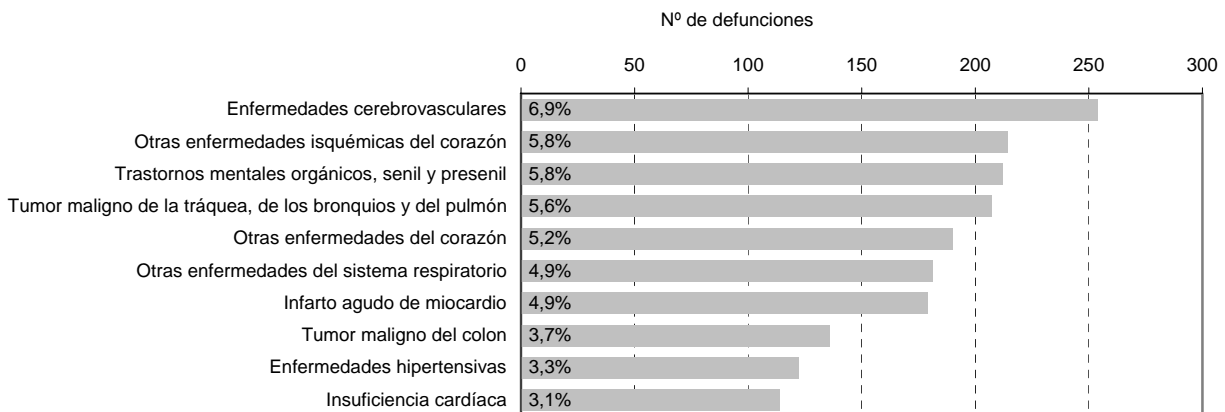
#### Varones



#### Mujeres



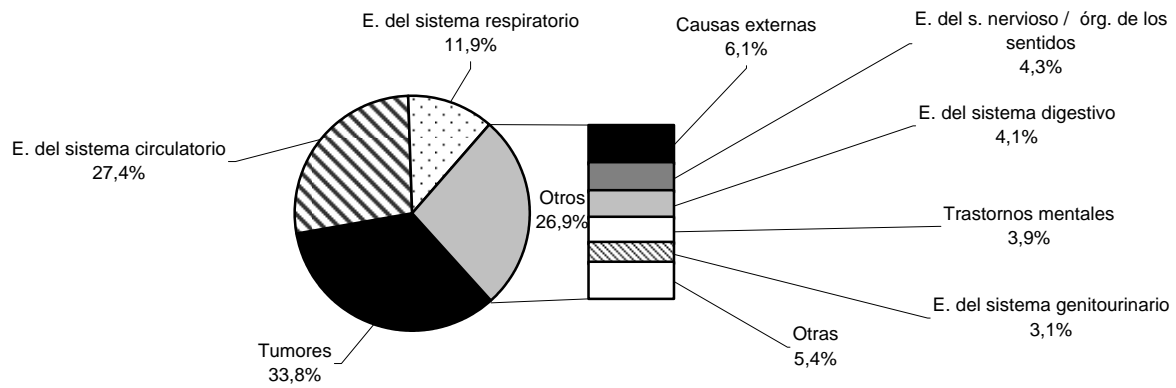
#### Total



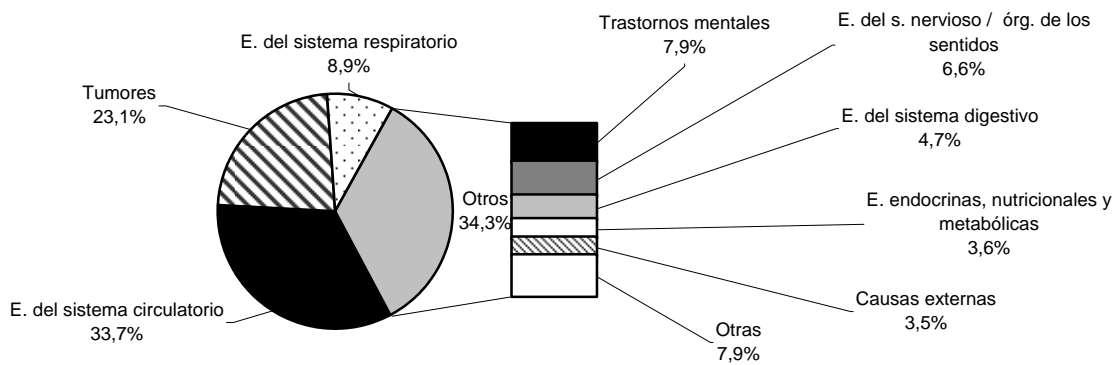


## II.4.5. PRIMERAS CAUSAS DE MUERTE POR GRANDES GRUPOS DE ENFERMEDAD ÁREA IV 2014

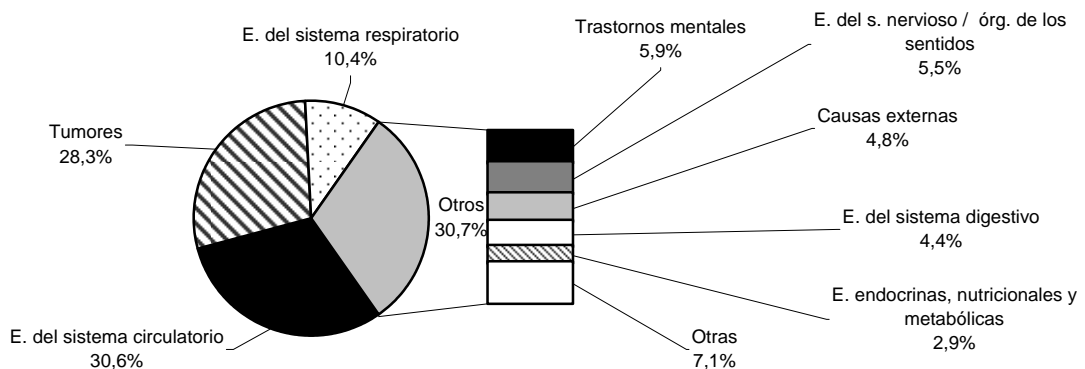
### Varones



### Mujeres



### Total



## II.4.6.MORTALIDAD POR GRANDES GRUPOS DE ENFERMEDADES

### ÁREA IV 2014

(Cifras absolutas, porcentajes sobre total fallecidos, distribución por grupos de edad)

#### TOTAL

GRUPO		TOTAL	N.E.	<1	1-4	5-14	15-24	25-34	35-44	45-54	55-64	65-74	75-84	85+	
Totales		Nº	3667	-	3	5	1	4	16	52	163	294	448	969	1712
I	E. infecciosas y parasitarias	Nº	48	-	-	-	-	-	-	6	7	2	4	7	22
		%	1,3	-	-	-	-	-	-	11,5	4,3	0,7	0,9	0,7	1,3
II	Tumores	Nº	1038	-	-	1	-	2	2	17	82	176	209	296	253
		%	28,3	-	-	20,0	-	50,0	12,5	32,7	50,3	59,9	46,7	30,5	14,8
III	E. sangre /hematopoyéticos /inmunidad	Nº	6	-	-	-	-	-	-	-	-	-	-	2	4
		%	0,2	-	-	-	-	-	-	-	-	-	-	0,2	0,2
IV	E. endocrinas, nutricionales y metabólicas	Nº	107	-	-	-	-	-	1	-	4	2	7	33	60
		%	2,9	-	-	-	-	-	6,3	-	2,5	0,7	1,6	3,4	3,5
V	Trastornos mentales	Nº	218	-	-	-	-	-	-	-	3	2	8	44	161
		%	5,9	-	-	-	-	-	-	-	1,8	0,7	1,8	4,5	9,4
VI-VIII	E. del s. Nervioso /órg. de los sentidos	Nº	202	-	-	-	-	-	-	1	9	5	18	62	107
		%	5,5	-	-	-	-	-	-	1,9	5,5	1,7	4,0	6,4	6,3
IX	E. del sistema circulatorio	Nº	1123	-	-	-	-	-	2	5	18	59	114	290	635
		%	30,6	-	-	-	-	-	12,5	9,6	11,0	20,1	25,4	29,9	37,1
X	E. del sistema respiratorio	Nº	381	-	-	-	-	-	-	2	5	16	25	99	234
		%	10,4	-	-	-	-	-	-	3,8	3,1	5,4	5,6	10,2	13,7
XI	E. del sistema digestivo	Nº	162	-	-	-	-	-	-	2	9	13	20	54	64
		%	4,4	-	-	-	-	-	-	3,8	5,5	4,4	4,5	5,6	3,7
XII	E. de la piel y del tejido subcutáneo	Nº	5	-	-	-	-	-	-	-	-	-	2	1	2
		%	0,1	-	-	-	-	-	-	-	-	-	0,4	0,1	0,1
XIII	E. del s. osteomuscular / conjuntivo	Nº	43	-	-	-	-	-	-	-	-	1	2	10	30
		%	1,2	-	-	-	-	-	-	-	-	0,3	0,4	1,0	1,8
XIV	E. del sistema genitourinario	Nº	102	-	-	1	-	-	-	1	1	2	7	31	59
		%	2,8	-	-	20,0	-	-	-	1,9	0,6	0,7	1,6	3,2	3,4
XV	Embarazo, parto y puerperio	Nº	-	-	-	-	-	-	-	-	-	-	-	-	-
		%	-	-	-	-	-	-	-	-	-	-	-	-	-
XVI	Afecciones perinatales	Nº	2	-	2	-	-	-	-	-	-	-	-	-	-
		%	0,1	-	66,7	-	-	-	-	-	-	-	-	-	-
XVII	Anomalías congénitas / cromosómicas	Nº	7	-	-	-	1	-	-	1	-	2	2	-	1
		%	0,2	-	-	-	100,0	-	-	1,9	-	0,7	0,4	-	0,1
XVIII	Causas mal definidas	Nº	47	-	1	-	-	-	1	-	1	1	3	4	36
		%	1,3	-	33,3	-	-	-	6,3	-	0,6	0,3	0,7	0,4	2,1
XX	Causas externas	Nº	176	-	-	3	-	2	10	17	24	13	27	36	44
		%	4,8	-	-	60,0	-	50,0	62,5	32,7	14,7	4,4	6,0	3,7	2,6

## II.4.6(Cont.).MORTALIDAD POR GRANDES GRUPOS DE ENFERMEDADES

### ÁREA IV 2014

(Cifras absolutas, porcentajes sobre varones fallecidos, distribución por grupos de edad)

#### VARONES

GRUPO		TOTAL	N.E.	<1	1-4	5-14	15-24	25-34	35-44	45-54	55-64	65-74	75-84	85+	
<b>Totales</b>		<b>Nº</b>	<b>1798</b>	<b>-</b>	<b>2</b>	<b>3</b>	<b>-</b>	<b>3</b>	<b>12</b>	<b>24</b>	<b>110</b>	<b>199</b>	<b>298</b>	<b>534</b>	<b>613</b>
I	E. infecciosas y parasitarias	Nº	23	-	-	-	-	-	4	6	2	3	3	5	
		%	1,3	-	-	-	-	-	16,7	5,5	1,0	1,0	0,6	0,8	
II	Tumores	Nº	607	-	-	-	2	1	5	49	111	135	174	130	
		%	33,8	-	-	-	66,7	8,3	20,8	44,5	55,8	45,3	32,6	21,2	
III	E. sangre /hematopoyéticos /inmunidad	Nº	2	-	-	-	-	-	-	-	-	-	1	1	
		%	0,1	-	-	-	-	-	-	-	-	-	0,2	0,2	
IV	E. endocrinas, nutricionales y metabólicas	Nº	39	-	-	-	-	-	-	3	-	2	14	20	
		%	2,2	-	-	-	-	-	-	2,7	-	0,7	2,6	3,3	
V	Trastornos mentales	Nº	70	-	-	-	-	-	-	3	1	5	21	40	
		%	3,9	-	-	-	-	-	-	2,7	0,5	1,7	3,9	6,5	
VI-VIII	E. del s. Nervioso /órg. de los sentidos	Nº	78	-	-	-	-	-	-	6	3	15	28	26	
		%	4,3	-	-	-	-	-	-	5,5	1,5	5,0	5,2	4,2	
IX	E. del sistema circulatorio	Nº	493	-	-	-	-	2	1	13	47	78	156	196	
		%	27,4	-	-	-	-	16,7	4,2	11,8	23,6	26,2	29,2	32,0	
X	E. del sistema respiratorio	Nº	214	-	-	-	-	-	2	3	11	20	65	113	
		%	11,9	-	-	-	-	-	8,3	2,7	5,5	6,7	12,2	18,4	
XI	E. del sistema digestivo	Nº	74	-	-	-	-	-	1	7	8	11	26	21	
		%	4,1	-	-	-	-	-	4,2	6,4	4,0	3,7	4,9	3,4	
XII	E. de la piel y del tejido subcutáneo	Nº	2	-	-	-	-	-	-	-	-	1	-	1	
		%	0,1	-	-	-	-	-	-	-	-	0,3	-	0,2	
XIII	E. del s. osteomuscular / conjuntivo	Nº	16	-	-	-	-	-	-	-	-	-	5	11	
		%	0,9	-	-	-	-	-	-	-	-	-	0,9	1,8	
XIV	E. del sistema genitourinario	Nº	55	-	-	1	-	-	-	1	1	4	18	30	
		%	3,1	-	-	33,3	-	-	-	0,9	0,5	1,3	3,4	4,9	
XV	Embarazo, parto y puerperio	Nº	-	-	-	-	-	-	-	-	-	-	-	-	
		%	-	-	-	-	-	-	-	-	-	-	-	-	
XVI	Afecciones perinatales	Nº	2	-	2	-	-	-	-	-	-	-	-	-	
		%	0,1	-	100,0	-	-	-	-	-	-	-	-	-	
XVII	Anomalías congénitas / cromosómicas	Nº	2	-	-	-	-	-	-	-	1	1	-	-	
		%	0,1	-	-	-	-	-	-	-	0,5	0,3	-	-	
XVIII	Causas mal definidas	Nº	11	-	-	-	-	1	-	1	1	2	-	6	
		%	0,6	-	-	-	-	8,3	-	0,9	0,5	0,7	-	1,0	
XX	Causas externas	Nº	110	-	-	2	-	1	8	11	18	13	21	23	13
		%	6,1	-	-	66,7	-	33,3	66,7	45,8	16,4	6,5	7,0	4,3	2,1

## II.4.6(Cont.).MORTALIDAD POR GRANDES GRUPOS DE ENFERMEDADES

### ÁREA IV 2014

(Cifras absolutas, porcentajes sobre mujeres fallecidas, distribución por grupos de edad)

#### MUJERES

GRUPO		TOTAL	N.E.	<1	1-4	5-14	15-24	25-34	35-44	45-54	55-64	65-74	75-84	85+	
<b>Totales</b>		Nº	1869	-	1	2	1	1	4	28	53	95	150	435	1099
I	E. infecciosas y parasitarias	Nº	25	-	-	-	-	-	2	1	-	1	4	17	
		%	1,3	-	-	-	-	-	7,1	1,9	-	0,7	0,9	1,5	
II	Tumores	Nº	431	-	-	1	-	-	1	12	33	65	74	122	123
		%	23,1	-	-	50,0	-	-	25,0	42,9	62,3	68,4	49,3	28,0	11,2
III	E. sangre /hematopoyéticos /inmunidad	Nº	4	-	-	-	-	-	-	-	-	-	1	3	
		%	0,2	-	-	-	-	-	-	-	-	-	0,2	0,3	
IV	E. endocrinas, nutricionales y metabólicas	Nº	68	-	-	-	-	-	1	-	1	2	5	19	40
		%	3,6	-	-	-	-	-	25,0	-	1,9	2,1	3,3	4,4	3,6
V	Trastornos mentales	Nº	148	-	-	-	-	-	-	-	-	1	3	23	121
		%	7,9	-	-	-	-	-	-	-	-	1,1	2,0	5,3	11,0
VI-VIII	E. del s. Nervioso /órg. de los sentidos	Nº	124	-	-	-	-	-	1	3	2	3	34	81	
		%	6,6	-	-	-	-	-	3,6	5,7	2,1	2,0	7,8	7,4	
IX	E. del sistema circulatorio	Nº	630	-	-	-	-	-	4	5	12	36	134	439	
		%	33,7	-	-	-	-	-	14,3	9,4	12,6	24,0	30,8	39,9	
X	E. del sistema respiratorio	Nº	167	-	-	-	-	-	-	2	5	5	34	121	
		%	8,9	-	-	-	-	-	-	3,8	5,3	3,3	7,8	11,0	
XI	E. del sistema digestivo	Nº	88	-	-	-	-	-	1	2	5	9	28	43	
		%	4,7	-	-	-	-	-	3,6	3,8	5,3	6,0	6,4	3,9	
XII	E. de la piel y del tejido subcutáneo	Nº	3	-	-	-	-	-	-	-	-	1	1	1	
		%	0,2	-	-	-	-	-	-	-	-	0,7	0,2	0,1	
XIII	E. del s. osteomuscular / conjuntivo	Nº	27	-	-	-	-	-	-	-	1	2	5	19	
		%	1,4	-	-	-	-	-	-	-	1,1	1,3	1,1	1,7	
XIV	E. del sistema genitourinario	Nº	47	-	-	-	-	-	1	-	1	3	13	29	
		%	2,5	-	-	-	-	-	3,6	-	1,1	2,0	3,0	2,6	
XV	Embarazo, parto y puerperio	Nº	-	-	-	-	-	-	-	-	-	-	-	-	
		%	-	-	-	-	-	-	-	-	-	-	-	-	
XVI	Afecciones perinatales	Nº	-	-	-	-	-	-	-	-	-	-	-	-	
		%	-	-	-	-	-	-	-	-	-	-	-	-	
XVII	Anomalías congénitas / cromosómicas	Nº	5	-	-	-	1	-	1	-	1	1	-	1	
		%	0,3	-	-	-	100,0	-	3,6	-	1,1	0,7	-	0,1	
XVIII	Causas mal definidas	Nº	36	-	1	-	-	-	-	-	-	1	4	30	
		%	1,9	-	100,0	-	-	-	-	-	-	0,7	0,9	2,7	
XX	Causas externas	Nº	66	-	-	1	-	1	2	6	6	-	6	13	31
		%	3,5	-	-	50,0	-	100,0	50,0	21,4	11,3	-	4,0	3,0	2,8

## II.4.7.MORTALIDAD POR GRANDES GRUPOS DE ENFERMEDADES

### ÁREA IV 2014

(Tasas específicas por 100.000, distribución por grupos de edad)

#### TOTAL

GRUPO	TOTAL	N.E.	≤1	1-4	5-14	15-24	25-34	35-44	45-54	55-64	65-74	75-84	85+
<b>Totales</b>	<b>1081,0</b>	-	126,3	44,9	3,8	14,7	37,7	91,6	304,2	619,1	1363,0	3667,7	13663,2
I E. infecciosas y parasitarias	14,1	-	-	-	-	-	-	10,6	13,1	4,2	12,2	26,5	175,6
II Tumores	306,0	-	-	9,0	-	7,4	4,7	30,0	153,0	370,6	635,9	1120,4	2019,2
III E. sangre / hematopoyéticos / inmunidad	1,8	-	-	-	-	-	-	-	-	-	-	7,6	31,9
IV E. endocrinas, nutricionales y metabólicas	31,5	-	-	-	-	-	2,4	-	7,5	4,2	21,3	124,9	478,9
V Trastornos mentales	64,3	-	-	-	-	-	-	-	5,6	4,2	24,3	166,5	1284,9
VI-VIII E. del s. Nervioso / órg. de los sentidos	59,5	-	-	-	-	-	-	1,8	16,8	10,5	54,8	234,7	854,0
IX E. del sistema circulatorio	331,0	-	-	-	-	-	4,7	8,8	33,6	124,2	346,8	1097,7	5067,8
X E. del sistema respiratorio	112,3	-	-	-	-	-	-	3,5	9,3	33,7	76,1	374,7	1867,5
XI E. del sistema digestivo	47,8	-	-	-	-	-	-	3,5	16,8	27,4	60,8	204,4	510,8
XII E. de la piel y del tejido subcutáneo	1,5	-	-	-	-	-	-	-	-	-	6,1	3,8	16,0
XIII E. del s. osteomuscular / conjunto	12,7	-	-	-	-	-	-	-	-	2,1	6,1	37,9	239,4
XIV E. del sistema genitourinario	30,1	-	-	9,0	-	-	-	1,8	1,9	4,2	21,3	117,3	470,9
XV Embarazo, parto y puerperio	-	-	-	-	-	-	-	-	-	-	-	-	-
XVI Afecciones perinatales	0,6	-	84,2	-	-	-	-	-	-	-	-	-	-
XVII Anomalías congénitas / cromosómicas	2,1	-	-	-	3,8	-	-	1,8	-	4,2	6,1	-	8,0
XVIII Causas mal definidas	13,9	-	42,1	-	-	-	2,4	-	1,9	2,1	9,1	15,1	287,3
XX Causas externas	51,9	-	-	26,9	-	7,4	23,6	30,0	44,8	27,4	82,1	136,3	351,2

## II.4.7(Cont.).MORTALIDAD POR GRANDES GRUPOS DE ENFERMEDADES

### ÁREA IV 2014

(Tasas específicas por 100.000, distribución por grupos de edad)

#### VARONES

GRUPO	TOTAL	N.E.	<1	1-4	5-14	15-24	25-34	35-44	45-54	55-64	65-74	75-84	85+
<b>Totales</b>	<b>1115,1</b>	-	169,8	52,7	-	21,7	56,8	84,8	424,0	888,7	1992,1	5105,2	16558,6
I E. infecciosas y parasitarias	14,3	-	-	-	-	-	-	14,1	23,1	8,9	20,1	28,7	135,1
II Tumores	376,5	-	-	-	-	14,5	4,7	17,7	188,9	495,7	902,5	1663,5	3511,6
III E. sangre / hematopoyéticos / inmunidad	1,2	-	-	-	-	-	-	-	-	-	-	9,6	27,0
IV E. endocrinas, nutricionales y metabólicas	24,2	-	-	-	-	-	-	-	11,6	-	13,4	133,8	540,2
V Trastornos mentales	43,4	-	-	-	-	-	-	-	11,6	4,5	33,4	200,8	1080,5
VI-VIII E. del s. Nervioso / órg. de los sentidos	48,4	-	-	-	-	-	-	-	23,1	13,4	100,3	267,7	702,3
IX E. del sistema circulatorio	305,8	-	-	-	-	-	9,5	3,5	50,1	209,9	521,4	1491,4	5294,4
X E. del sistema respiratorio	132,7	-	-	-	-	-	-	7,1	11,6	49,1	133,7	621,4	3052,4
XI E. del sistema digestivo	45,9	-	-	-	-	-	-	3,5	27,0	35,7	73,5	248,6	567,3
XII E. de la piel y del tejido subcutáneo	1,2	-	-	-	-	-	-	-	-	-	6,7	-	27,0
XIII E. del s. osteomuscular / conjuntivo	9,9	-	-	-	-	-	-	-	-	-	-	47,8	297,1
XIV E. del sistema genitourinario	34,1	-	-	17,6	-	-	-	-	3,9	4,5	26,7	172,1	810,4
XV Embarazo, parto y puerperio	-	-	-	-	-	-	-	-	-	-	-	-	-
XVI Afecciones perinatales	1,2	-	169,8	-	-	-	-	-	-	-	-	-	-
XVII Anomalías congénitas / cromosómicas	1,2	-	-	-	-	-	-	-	-	4,5	6,7	-	-
XVIII Causas mal definidas	6,8	-	-	-	-	-	4,7	-	3,9	4,5	13,4	-	162,1
XX Causas externas	68,2	-	-	35,1	-	7,2	37,8	38,9	69,4	58,1	140,4	219,9	351,2

#### MUJERES

GRUPO	TOTAL	N.E.	<1	1-4	5-14	15-24	25-34	35-44	45-54	55-64	65-74	75-84	85+
<b>Totales</b>	<b>1050,0</b>	-	83,5	36,8	7,8	7,5	18,8	98,4	191,7	378,5	837,5	2725,6	12449,0
I E. infecciosas y parasitarias	14,0	-	-	-	-	-	-	7,0	3,6	-	5,6	25,1	192,6
II Tumores	242,1	-	-	18,4	-	-	4,7	42,2	119,4	259,0	413,2	764,4	1393,3
III E. sangre / hematopoyéticos / inmunidad	2,2	-	-	-	-	-	-	-	-	-	-	6,3	34,0
IV E. endocrinas, nutricionales y metabólicas	38,2	-	-	-	-	-	4,7	-	3,6	8,0	27,9	119,0	453,1
V Trastornos mentales	83,1	-	-	-	-	-	-	-	-	4,0	16,8	144,1	1370,6
VI-VIII E. del s. Nervioso / órg. de los sentidos	69,7	-	-	-	-	-	-	3,5	10,9	8,0	16,8	213,0	917,5
IX E. del sistema circulatorio	353,9	-	-	-	-	-	-	14,1	18,1	47,8	201,0	839,6	4972,8
X E. del sistema respiratorio	93,8	-	-	-	-	-	-	-	7,2	19,9	27,9	213,0	1370,6
XI E. del sistema digestivo	49,4	-	-	-	-	-	-	3,5	7,2	19,9	50,3	175,4	487,1
XII E. de la piel y del tejido subcutáneo	1,7	-	-	-	-	-	-	-	-	-	5,6	6,3	11,3
XIII E. del s. osteomuscular / conjuntivo	15,2	-	-	-	-	-	-	-	-	4,0	11,2	31,3	215,2
XIV E. del sistema genitourinario	26,4	-	-	-	-	-	-	3,5	-	4,0	16,8	81,5	328,5
XV Embarazo, parto y puerperio	-	-	-	-	-	-	-	-	-	-	-	-	-
XVI Afecciones perinatales	-	-	-	-	-	-	-	-	-	-	-	-	-
XVII Anomalías congénitas / cromosómicas	2,8	-	-	-	7,8	-	-	3,5	-	4,0	5,6	-	11,3
XVIII Causas mal definidas	20,2	-	83,5	-	-	-	-	-	-	-	5,6	25,1	339,8
XX Causas externas	37,1	-	-	18,4	-	7,5	9,4	21,1	21,7	-	33,5	81,5	351,2

## II.4.8.CAUSAS DE MUERTE POR EDAD Y SEXO

ÁREA IV 2014

(Lista reducida 102 grupos. Cifras absolutas, tasas específicas por cien mil habitantes. V = varones, M = mujeres, T = total)

CAUSA DE MUERTE	TOTAL	N.E.	<1	1-4	5-14	15-24	25-34	35-44	45-54	55-64	65-74	75-84	85+	
<b>Total</b>	<b>V</b>	1798	-	2	3	-	3	12	24	110	199	298	534	613
		1115,1	-	169,8	52,7	-	21,7	56,8	84,8	424,0	888,7	1992,1	5105,2	16558,6
	<b>M</b>	1869	-	1	2	1	1	4	28	53	95	150	435	1099
		1050,0	-	83,5	36,8	7,8	7,5	18,8	98,4	191,7	378,5	837,5	2725,6	12449,0
	<b>T</b>	3667	-	3	5	1	4	16	52	163	294	448	969	1712
		1081,0	-	126,3	44,9	3,8	14,7	37,7	91,6	304,2	619,1	1363,0	3667,7	13663,2
<b>A00-B99, R75, U049</b>	<b>V</b>	23	-	-	-	-	-	-	4	6	2	3	3	5
		14,3	-	-	-	-	-	-	14,1	23,1	8,9	20,1	28,7	135,1
	<b>M</b>	25	-	-	-	-	-	-	2	1	-	1	4	17
		14,0	-	-	-	-	-	-	7,0	3,6	-	5,6	25,1	192,6
	<b>T</b>	48	-	-	-	-	-	-	6	7	2	4	7	22
		14,1	-	-	-	-	-	-	10,6	13,1	4,2	12,2	26,5	175,6
1 Enfermedades infecciosas intestinales	V	3	-	-	-	-	-	-	-	-	-	1	1	1
		1,9	-	-	-	-	-	-	-	-	-	6,7	9,6	27,0
	M	5	-	-	-	-	-	-	-	-	-	-	-	5
		2,8	-	-	-	-	-	-	-	-	-	-	-	56,6
	T	8	-	-	-	-	-	-	-	-	-	1	1	6
		2,4	-	-	-	-	-	-	-	-	-	3,0	3,8	47,9
2 Tuberculosis y sus efectos tardíos	V	3	-	-	-	-	-	-	-	1	-	-	2	-
		1,9	-	-	-	-	-	-	-	4,5	-	-	19,1	-
	M	-	-	-	-	-	-	-	-	-	-	-	-	-
		-	-	-	-	-	-	-	-	-	-	-	-	-
	T	3	-	-	-	-	-	-	-	1	-	-	2	-
		0,9	-	-	-	-	-	-	-	2,1	-	-	7,6	-
3 Enfermedad meningocócica	V	-	-	-	-	-	-	-	-	-	-	-	-	-
		-	-	-	-	-	-	-	-	-	-	-	-	-
	M	-	-	-	-	-	-	-	-	-	-	-	-	-
		-	-	-	-	-	-	-	-	-	-	-	-	-
	T	-	-	-	-	-	-	-	-	-	-	-	-	-
		-	-	-	-	-	-	-	-	-	-	-	-	-
4 Septicemia	V	5	-	-	-	-	-	-	1	1	-	-	-	3
		3,1	-	-	-	-	-	-	3,9	4,5	-	-	-	81,0
	M	12	-	-	-	-	-	-	1	-	1	3	7	7
		6,7	-	-	-	-	-	-	3,6	-	5,6	18,8	79,3	79,3
	T	17	-	-	-	-	-	-	2	1	1	3	10	10
		5,0	-	-	-	-	-	-	3,7	2,1	3,0	11,4	79,8	79,8
5 Hepatitis vírica	V	3	-	-	-	-	-	1	1	-	1	-	-	-
		1,9	-	-	-	-	-	3,5	3,9	-	6,7	-	-	-
	M	1	-	-	-	-	-	-	-	-	-	1	-	-
		0,6	-	-	-	-	-	-	-	-	-	6,3	-	-
	T	4	-	-	-	-	-	1	1	-	1	1	-	-
		1,2	-	-	-	-	-	1,8	1,9	-	3,0	3,8	-	-
6 SIDA	V	8	-	-	-	-	-	3	4	-	1	-	-	-
		5,0	-	-	-	-	-	10,6	15,4	-	6,7	-	-	-
	M	2	-	-	-	-	-	2	-	-	-	-	-	-
		1,1	-	-	-	-	-	7,0	-	-	-	-	-	-
	T	10	-	-	-	-	-	5	4	-	1	-	-	-
		2,9	-	-	-	-	-	8,8	7,5	-	3,0	-	-	-
7 VIH+ (portador, evidencias de laboratorio del VIH, ...)	V	-	-	-	-	-	-	-	-	-	-	-	-	-
		-	-	-	-	-	-	-	-	-	-	-	-	-
	M	-	-	-	-	-	-	-	-	-	-	-	-	-
		-	-	-	-	-	-	-	-	-	-	-	-	-
	T	-	-	-	-	-	-	-	-	-	-	-	-	-
		-	-	-	-	-	-	-	-	-	-	-	-	-
8 Resto de enfermedades infecciosas y parasitarias y sus efectos tardíos	V	1	-	-	-	-	-	-	-	-	-	-	-	1
		0,6	-	-	-	-	-	-	-	-	-	-	-	27,0
	M	5	-	-	-	-	-	-	-	-	-	-	-	5
		2,8	-	-	-	-	-	-	-	-	-	-	-	56,6
	T	6	-	-	-	-	-	-	-	-	-	-	-	6
		1,8	-	-	-	-	-	-	-	-	-	-	-	47,9
<b>C00-C48</b>	<b>V</b>	607	-	-	-	-	2	1	5	49	111	135	174	130
		376,5	-	-	-	-	14,5	4,7	17,7	188,9	495,7	902,5	1663,5	3511,6
	<b>M</b>	431	-	-	1	-	-	1	12	33	65	74	122	123
		242,1	-	-	18,4	-	-	4,7	42,2	119,4	259,0	413,2	764,4	1393,3
	<b>T</b>	1038	-	-	1	-	2	2	17	82	176	209	296	253
		306,0	-	-	9,0	-	7,4	4,7	30,0	153,0	370,6	635,9	1120,4	2019,2
9 Tumor maligno del labio, de la cavidad bucal y de la faringe	V	20	-	-	-	-	-	-	1	9	3	4	3	3
		12,4	-	-	-	-	-	-	3,9	40,2	20,1	38,2	81,0	81,0
	M	8	-	-	-	-	-	-	1	2	1	-	2	2
		4,5	-	-	-	-	-	-	3,5	7,2	8,0	5,6	-	22,7
	T	28	-	-	-	-	-	-	1	3	11	4	4	5
		8,3	-	-	-	-	-	-	1,8	5,6	23,2	12,2	15,1	39,9
10 Tumor maligno del esófago	V	11	-	-	-	-	-	-	-	3	3	2	3	3
		6,8	-	-	-	-	-	-	-	13,4	20,1	19,1	81,0	81,0
	M	2	-	-	-	-	-	-	-	-	-	-	2	2
		1,1	-	-	-	-	-	-	-	-	-	-	-	22,7
	T	13	-	-	-	-	-	-	-	3	3	2	5	5
		3,8	-	-	-	-	-	-	-	6,3	9,1	7,6	39,9	39,9

## II.4.8(Cont.). CAUSAS DE MUERTE POR EDAD Y SEXO

ÁREA IV 2014

(Lista reducida 102 grupos. Cifras absolutas, tasas específicas por cien mil habitantes. V = varones, M = mujeres, T = total)

CAUSA DE MUERTE	TOTAL	N.E.	<1	1-4	5-14	15-24	25-34	35-44	45-54	55-64	65-74	75-84	85+
11 Tumor maligno del estómago	V	27	-	-	-	-	-	-	2	7	5	8	5
		16,7	-	-	-	-	-	-	7,7	31,3	33,4	76,5	135,1
	M	21	-	-	-	-	-	1	-	1	4	8	7
		11,8	-	-	-	-	-	3,5	-	4,0	22,3	50,1	79,3
12 Tumor maligno del colon	T	48	-	-	-	-	-	1	2	8	9	16	12
		14,1	-	-	-	-	-	1,8	3,7	16,8	27,4	60,6	95,8
	V	83	-	-	-	-	-	-	1	10	18	25	29
		51,5	-	-	-	-	-	-	3,9	44,7	120,3	239,0	783,4
13 Tumor maligno del recto, de la porción rectosigmoide y del ano	M	53	-	-	-	-	-	2	7	7	7	18	19
		29,8	-	-	-	-	-	7,2	27,9	39,1	112,8	215,2	
	T	136	-	-	-	-	-	-	3	17	25	43	48
		40,1	-	-	-	-	-	-	5,6	35,8	76,1	162,8	383,1
14 Tumor maligno del hígado y vías biliares intrahepáticas	V	25	-	-	-	-	-	-	4	6	4	6	5
		15,5	-	-	-	-	-	-	15,4	26,8	26,7	57,4	135,1
	M	14	-	-	-	-	1	-	-	2	2	6	3
		7,9	-	-	-	-	4,7	-	-	8,0	11,2	37,6	34,0
15 Tumor maligno del páncreas	T	39	-	-	-	-	1	-	4	8	6	12	8
		11,5	-	-	-	-	2,4	-	7,5	16,8	18,3	45,4	63,8
	V	26	-	-	-	-	-	-	5	4	5	8	4
		16,1	-	-	-	-	-	-	19,3	17,9	33,4	76,5	108,0
16 Otros tumores malignos digestivos	M	13	-	-	-	-	-	-	-	-	-	7	6
		7,3	-	-	-	-	-	-	-	-	-	43,9	68,0
	T	39	-	-	-	-	-	-	5	4	5	15	10
		11,5	-	-	-	-	-	-	9,3	8,4	15,2	56,8	79,8
17 Tumor maligno de la laringe	V	28	-	-	-	-	1	-	3	9	10	2	3
		17,4	-	-	-	-	4,7	-	11,6	40,2	66,8	19,1	81,0
	M	43	-	-	-	-	-	2	2	3	11	11	14
		24,2	-	-	-	-	-	7,0	7,2	12,0	61,4	68,9	158,6
18 Tumor maligno de la tráquea, de los bronquios y del pulmón	T	71	-	-	-	-	1	2	5	12	21	13	17
		20,9	-	-	-	-	2,4	3,5	9,3	25,3	63,9	49,2	135,7
	V	8	-	-	-	-	-	-	-	3	2	1	2
		5,0	-	-	-	-	-	-	-	13,4	13,4	9,6	54,0
19 Otros tumores malignos respiratorios e intratorácicos	M	12	-	-	-	-	-	-	-	2	3	2	5
		6,7	-	-	-	-	-	-	-	8,0	16,8	12,5	56,6
	T	20	-	-	-	-	-	-	-	5	5	3	7
		5,9	-	-	-	-	-	-	-	10,5	15,2	11,4	55,9
20 Tumores malignos del hueso y cartílagos articulares	V	12	-	-	-	-	-	-	4	3	1	4	-
		7,4	-	-	-	-	-	-	15,4	13,4	6,7	38,2	-
	M	1	-	-	-	-	-	-	-	-	1	-	-
		0,6	-	-	-	-	-	-	-	-	5,6	-	-
21 Melanoma maligno de la piel	T	13	-	-	-	-	-	-	4	3	2	4	-
		3,8	-	-	-	-	-	-	7,5	6,3	6,1	15,1	-
	V	165	-	-	-	-	-	2	16	40	43	37	27
		102,3	-	-	-	-	-	7,1	61,7	178,6	287,5	353,7	729,3
22 Otros tumores de la piel y tejidos blandos	M	42	-	-	-	-	-	1	10	15	8	4	4
		23,6	-	-	-	-	-	3,5	36,2	59,8	44,7	25,1	45,3
	T	207	-	-	-	-	-	3	26	55	51	41	31
		61,0	-	-	-	-	-	5,3	48,5	115,8	155,2	155,2	247,4
23 Tumor maligno de la mama	V	3	-	-	-	-	-	-	-	-	-	3	-
		1,9	-	-	-	-	-	-	-	-	-	28,7	-
	M	1	-	-	-	-	-	-	-	1	-	-	-
		0,6	-	-	-	-	-	-	-	4,0	-	-	-
24 Tumores malignos del hueso y cartílagos articulares	T	4	-	-	-	-	-	-	-	1	-	3	-
		1,2	-	-	-	-	-	-	-	2,1	-	11,4	-
	V	2	-	-	-	1	-	-	1	-	-	-	-
		1,2	-	-	-	7,2	-	-	3,9	-	-	-	-
25 Melanoma maligno de la piel	M	-	-	-	-	-	-	-	-	-	-	-	-
		-	-	-	-	-	-	-	-	-	-	-	-
	T	2	-	-	-	1	-	-	1	-	-	-	-
		0,6	-	-	-	3,7	-	-	1,9	-	-	-	-
26 Otros tumores de la piel y tejidos blandos	V	4	-	-	-	-	-	-	1	-	3	-	-
		2,5	-	-	-	-	-	-	3,9	-	20,1	-	-
	M	5	-	-	-	-	-	-	-	2	-	1	2
		2,8	-	-	-	-	-	-	-	8,0	-	6,3	22,7
27 Otros tumores de la piel y tejidos blandos	T	9	-	-	-	-	-	-	1	2	3	1	2
		2,7	-	-	-	-	-	-	1,9	4,2	9,1	3,8	16,0
	V	9	-	-	-	-	-	1	1	1	-	2	4
		5,6	-	-	-	-	-	3,5	3,9	4,5	-	19,1	108,0
28 Tumor maligno de la mama	M	6	-	-	-	-	-	-	-	3	2	-	1
		3,4	-	-	-	-	-	-	-	12,0	11,2	-	11,3
	T	15	-	-	-	-	-	1	1	4	2	2	5
		4,4	-	-	-	-	-	1,8	1,9	8,4	6,1	7,6	39,9
29 Tumor maligno de la mama	V	1	-	-	-	-	-	-	-	-	-	1	-
		0,6	-	-	-	-	-	-	-	-	-	9,6	-
	M	58	-	-	-	-	-	1	7	9	10	16	15
		32,6	-	-	-	-	-	3,5	25,3	35,9	55,8	100,3	169,9
30 Tumor maligno de la mama	T	59	-	-	-	-	-	1	7	9	10	17	15
		17,4	-	-	-	-	-	1,8	13,1	19,0	30,4	64,3	119,7



## II.4.8(Cont.). CAUSAS DE MUERTE POR EDAD Y SEXO

ÁREA IV 2014

(Lista reducida 102 grupos. Cifras absolutas, tasas específicas por cien mil habitantes. V = varones, M = mujeres, T = total)

CAUSA DE MUERTE	TOTAL	N.E.	<1	1-4	5-14	15-24	25-34	35-44	45-54	55-64	65-74	75-84	85+
24 Tumor maligno del cuello del útero	V	-	-	-	-	-	-	-	-	-	-	-	-
	M	7	-	-	-	-	-	1	-	1	-	3	2
	T	3,9	-	-	-	-	-	3,5	-	4,0	-	18,8	22,7
		7	-	-	-	-	-	1	-	1	-	3	2
		2,1	-	-	-	-	-	1,8	-	2,1	-	11,4	16,0
25 Tumor maligno de otras partes del útero	V	-	-	-	-	-	-	-	-	-	-	-	-
	M	16	-	-	-	-	-	-	2	3	4	4	3
	T	9,0	-	-	-	-	-	-	7,2	12,0	22,3	25,1	34,0
		16	-	-	-	-	-	-	2	3	4	4	3
		4,7	-	-	-	-	-	-	3,7	6,3	12,2	15,1	23,9
26 Tumor maligno del ovario	V	-	-	-	-	-	-	-	-	-	-	-	-
	M	19	-	-	-	-	-	3	2	7	4	1	2
	T	10,7	-	-	-	-	-	10,5	7,2	27,9	22,3	6,3	22,7
		19	-	-	-	-	-	3	2	7	4	1	2
		5,6	-	-	-	-	-	5,3	3,7	14,7	12,2	3,8	16,0
27 Otros tumores malignos de órganos genitales femeninos	V	-	-	-	-	-	-	-	-	-	-	-	-
	M	5	-	-	-	-	-	-	-	-	-	4	1
	T	2,8	-	-	-	-	-	-	-	-	-	25,1	11,3
		5	-	-	-	-	-	-	-	-	-	4	1
		1,5	-	-	-	-	-	-	-	-	-	15,1	8,0
28 Tumor maligno de la próstata	V	47	-	-	-	-	-	-	-	2	12	18	15
	M	29,1	-	-	-	-	-	-	-	8,9	80,2	172,1	405,2
	T	47	-	-	-	-	-	-	-	2	12	18	15
		13,9	-	-	-	-	-	-	-	4,2	36,5	68,1	119,7
29 Otros tumores malignos de órganos genitales masculinos	V	1	-	-	-	-	-	-	-	-	-	1	-
	M	0,6	-	-	-	-	-	-	-	-	-	9,6	-
	T	1	-	-	-	-	-	-	-	-	-	1	-
		0,3	-	-	-	-	-	-	-	-	-	3,8	-
30 Tumor maligno del riñón, excepto pelvis renal	V	17	-	-	-	-	-	-	2	1	4	5	5
	M	10,5	-	-	-	-	-	-	7,7	4,5	26,7	47,8	135,1
	T	10	-	-	-	-	-	-	1	-	2	3	4
		5,6	-	-	-	-	-	-	3,6	-	11,2	18,8	45,3
		27	-	-	-	-	-	-	3	1	6	8	9
		8,0	-	-	-	-	-	-	5,6	2,1	18,3	30,3	71,8
31 Tumor maligno de la vejiga	V	40	-	-	-	-	-	-	2	6	5	17	10
	M	24,8	-	-	-	-	-	-	7,7	26,8	33,4	162,5	270,1
	T	13	-	-	-	-	-	-	1	-	-	6	6
		7,3	-	-	-	-	-	-	3,6	-	-	37,6	68,0
		53	-	-	-	-	-	-	3	6	5	23	16
		15,6	-	-	-	-	-	-	5,6	12,6	15,2	87,1	127,7
32 Otros tumores malignos de las vías urinarias	V	3	-	-	-	-	-	-	-	-	2	1	-
	M	1,9	-	-	-	-	-	-	-	-	13,4	9,6	-
	T	0,6	-	-	-	-	-	-	-	-	-	-	11,3
		4	-	-	-	-	-	-	-	-	2	1	1
		1,2	-	-	-	-	-	-	-	-	6,1	3,8	8,0
33 Tumor maligno del encéfalo	V	11	-	-	-	-	-	-	4	-	1	5	1
	M	6,8	-	-	-	-	-	-	15,4	-	6,7	47,8	27,0
	T	9	-	-	1	-	-	1	-	2	2	2	1
		5,1	-	-	18,4	-	-	3,5	-	8,0	11,2	12,5	11,3
		20	-	-	1	-	-	1	4	2	3	7	2
		5,9	-	-	9,0	-	-	1,8	7,5	4,2	9,1	26,5	16,0
34 Otros tumores malignos neurológicos y endocrinos	V	4	-	-	-	-	-	-	-	1	3	-	-
	M	2,5	-	-	-	-	-	-	-	4,5	20,1	-	-
	T	6	-	-	-	-	-	-	1	2	1	1	1
		3,4	-	-	-	-	-	-	3,6	8,0	5,6	6,3	11,3
		10	-	-	-	-	-	-	1	3	4	1	1
		2,9	-	-	-	-	-	-	1,9	6,3	12,2	3,8	8,0
35 Tumor maligno de los sitios mal definidos, secundarios y de sitios no especificados	V	11	-	-	-	-	-	1	-	2	2	4	2
	M	6,8	-	-	-	-	-	3,5	-	8,9	13,4	38,2	54,0
	T	10	-	-	-	-	-	-	-	1	2	1	6
		5,6	-	-	-	-	-	-	-	4,0	11,2	6,3	68,0
		21	-	-	-	-	-	1	-	3	4	5	8
		6,2	-	-	-	-	-	1,8	-	6,3	12,2	18,9	63,8
36 Otros tumores malignos del tejido linfático, de los órganos hematopoyéticos y de tejidos afines (excepto leucemia)	V	24	-	-	-	-	-	1	1	2	5	11	4
	M	14,9	-	-	-	-	-	3,5	3,9	8,9	33,4	105,2	108,0
	T	30	-	-	-	-	-	-	-	1	8	12	9
		16,9	-	-	-	-	-	-	-	4,0	44,7	75,2	101,9
		54	-	-	-	-	-	1	1	3	13	23	13
		15,9	-	-	-	-	-	1,8	1,9	6,3	39,6	87,1	103,8

## II.4.8(Cont.). CAUSAS DE MUERTE POR EDAD Y SEXO

ÁREA IV 2014

(Lista reducida 102 grupos. Cifras absolutas, tasas específicas por cien mil habitantes. V = varones, M = mujeres, T = total)

CAUSA DE MUERTE	TOTAL	N.E.	<1	1-4	5-14	15-24	25-34	35-44	45-54	55-64	65-74	75-84	85+
37 Leucemia	V	15	-	-	-	1	-	-	-	2	2	6	4
		9,3	-	-	-	7,2	-	-	-	8,9	13,4	57,4	108,0
	M	15	-	-	-	-	-	1	3	1	2	6	2
		8,4	-	-	-	-	-	3,5	10,9	4,0	11,2	37,6	22,7
T	30	-	-	-	1	-	1	3	3	4	12	6	
	8,8	-	-	-	3,7	-	1,8	5,6	6,3	12,2	45,4	47,9	
38 Tumores in situ	V	-	-	-	-	-	-	-	-	-	-	-	-
	M	-	-	-	-	-	-	-	-	-	-	-	-
	T	-	-	-	-	-	-	-	-	-	-	-	-
		-	-	-	-	-	-	-	-	-	-	-	-
39 Tumores benignos	V	2	-	-	-	-	-	-	-	-	-	1	1
		1,2	-	-	-	-	-	-	-	-	-	9,6	27,0
	M	1	-	-	-	-	-	-	-	-	-	1	-
		0,6	-	-	-	-	-	-	-	-	-	6,3	-
T	3	-	-	-	-	-	-	-	-	-	2	1	
	0,9	-	-	-	-	-	-	-	-	-	7,6	8,0	
40 Síndrome Mielodiplástico	V	4	-	-	-	-	-	-	1	-	-	2	1
		2,5	-	-	-	-	-	-	3,9	-	-	19,1	27,0
	M	2	-	-	-	-	-	-	-	-	-	1	1
		1,1	-	-	-	-	-	-	-	-	-	6,3	11,3
T	6	-	-	-	-	-	-	1	-	-	3	2	
	1,8	-	-	-	-	-	-	1,9	-	-	11,4	16,0	
41 Otros tumores de comportamiento incierto o desconocido	V	4	-	-	-	-	-	-	-	-	2	-	2
		2,5	-	-	-	-	-	-	-	-	13,4	-	54,0
	M	8	-	-	-	-	-	-	-	-	-	4	4
		4,5	-	-	-	-	-	-	-	-	-	25,1	45,3
T	12	-	-	-	-	-	-	-	-	2	4	6	
	3,5	-	-	-	-	-	-	-	-	6,1	15,1	47,9	
D50-D89 Enfermedades de la sangre y de los órganos hematopoyéticos, y ciertos trastornos que afectan al mecanismo de la inmunidad	V	2	-	-	-	-	-	-	-	-	-	1	1
		1,2	-	-	-	-	-	-	-	-	-	9,6	27,0
	M	4	-	-	-	-	-	-	-	-	-	1	3
		2,2	-	-	-	-	-	-	-	-	-	6,3	34,0
T	6	-	-	-	-	-	-	-	-	-	2	4	
	1,8	-	-	-	-	-	-	-	-	-	7,6	31,9	
42 Enfermedades de la sangre y de los órganos hematopoyéticos	V	2	-	-	-	-	-	-	-	-	-	1	1
		1,2	-	-	-	-	-	-	-	-	-	9,6	27,0
	M	3	-	-	-	-	-	-	-	-	-	-	3
		1,7	-	-	-	-	-	-	-	-	-	-	34,0
T	5	-	-	-	-	-	-	-	-	-	1	4	
	1,5	-	-	-	-	-	-	-	-	-	3,8	31,9	
43 Ciertos trastornos que afectan al mecanismo de la inmunidad	V	-	-	-	-	-	-	-	-	-	-	-	-
	M	1	-	-	-	-	-	-	-	-	-	1	-
		0,6	-	-	-	-	-	-	-	-	-	6,3	-
	T	1	-	-	-	-	-	-	-	-	-	1	-
	0,3	-	-	-	-	-	-	-	-	-	3,8	-	
E00-E90 Enfermedades endocrinas, nutricionales y metabólicas	V	39	-	-	-	-	-	-	3	-	2	14	20
		24,2	-	-	-	-	-	-	11,6	-	13,4	133,8	540,2
	M	68	-	-	-	-	1	-	1	2	5	19	40
		38,2	-	-	-	-	4,7	-	3,6	8,0	27,9	119,0	453,1
T	107	-	-	-	-	1	-	4	2	7	33	60	
	31,5	-	-	-	-	2,4	-	7,5	4,2	21,3	124,9	478,9	
44 Diabetes mellitus	V	35	-	-	-	-	-	-	3	-	2	11	19
		21,7	-	-	-	-	-	-	11,6	-	13,4	105,2	513,2
	M	56	-	-	-	-	1	-	1	-	5	14	35
		31,5	-	-	-	-	4,7	-	3,6	-	27,9	87,7	396,5
T	91	-	-	-	-	1	-	4	-	7	25	54	
	26,8	-	-	-	-	2,4	-	7,5	-	21,3	94,6	431,0	
45 Otras enfermedades endocrinas, nutricionales y metabólicas	V	4	-	-	-	-	-	-	-	-	-	3	1
		2,5	-	-	-	-	-	-	-	-	-	28,7	27,0
	M	12	-	-	-	-	-	-	-	2	-	5	5
		6,7	-	-	-	-	-	-	-	8,0	-	31,3	56,6
T	16	-	-	-	-	-	-	-	2	-	8	6	
	4,7	-	-	-	-	-	-	-	4,2	-	30,3	47,9	
F00-F99 Trastornos mentales y del comportamiento	V	70	-	-	-	-	-	-	3	1	5	21	40
		43,4	-	-	-	-	-	-	11,6	4,5	33,4	200,8	1080,5
	M	148	-	-	-	-	-	-	-	1	3	23	121
		83,1	-	-	-	-	-	-	-	4,0	16,8	144,1	1370,6
T	218	-	-	-	-	-	-	3	2	8	44	161	
	64,3	-	-	-	-	-	-	5,6	4,2	24,3	166,5	1284,9	
46 Trastornos mentales orgánicos senil y presenil	V	64	-	-	-	-	-	-	-	1	4	20	39
		39,7	-	-	-	-	-	-	-	4,5	26,7	191,2	1053,5
	M	148	-	-	-	-	-	-	-	1	3	23	121
		83,1	-	-	-	-	-	-	-	4,0	16,8	144,1	1370,6
T	212	-	-	-	-	-	-	-	2	7	43	160	
	62,5	-	-	-	-	-	-	-	4,2	21,3	162,8	1276,9	

## II.4.8(Cont.). CAUSAS DE MUERTE POR EDAD Y SEXO

ÁREA IV 2014

(Lista reducida 102 grupos. Cifras absolutas, tasas específicas por cien mil habitantes. V = varones, M = mujeres, T = total)

CAUSA DE MUERTE		TOTAL	N.E.	≤1	1-4	5-14	15-24	25-34	35-44	45-54	55-64	65-74	75-84	85+
47 Trastornos mentales debidos al abuso de alcohol	V	1	-	-	-	-	-	-	-	1	-	-	-	-
	M	0,6	-	-	-	-	-	-	-	3,9	-	-	-	-
	T	1	-	-	-	-	-	-	-	1	-	-	-	-
48 Trastornos mentales debidos al uso de drogas (drogodependencia, toxicomanía)	V	1	-	-	-	-	-	-	-	1,9	-	-	-	-
	M	0,6	-	-	-	-	-	-	-	3,9	-	-	-	-
	T	1	-	-	-	-	-	-	-	1	-	-	-	-
49 Otros trastornos mentales y del comportamiento	V	4	-	-	-	-	-	-	-	1	-	1	1	1
	M	2,5	-	-	-	-	-	-	-	3,9	-	6,7	9,6	27,0
	T	4	-	-	-	-	-	-	-	1	-	1	1	1
G00-H95 Enfermedades del sistema nervioso y de los órganos de los sentidos	V	78	-	-	-	-	-	-	-	6	3	15	28	26
	M	48,4	-	-	-	-	-	-	-	23,1	13,4	100,3	267,7	702,3
	T	124	-	-	-	-	-	-	-	1	3	2	3	34
50 Meningitis (otras en 003)	V	69,7	-	-	-	-	-	-	-	3,5	10,9	8,0	16,8	213,0
	M	20,2	-	-	-	-	-	-	-	1	9	5	18	62
	T	59,5	-	-	-	-	-	-	-	1,8	16,8	10,5	54,8	234,7
51 Enfermedad de Alzheimer	V	1	-	-	-	-	-	-	-	1	-	-	-	-
	M	0,6	-	-	-	-	-	-	-	3,9	-	-	-	-
	T	1	-	-	-	-	-	-	-	1	-	-	-	-
52 Otras enfermedades del sistema nervioso y de los órganos de los sentidos	V	0,3	-	-	-	-	-	-	-	1,9	-	-	-	-
	M	24	-	-	-	-	-	-	-	-	-	-	13	11
	T	14,9	-	-	-	-	-	-	-	-	-	-	124,3	297,1
53 Enfermedades cardíacas reumáticas crónicas	V	87	-	-	-	-	-	-	-	-	-	1	22	64
	M	48,9	-	-	-	-	-	-	-	-	-	5,6	137,8	725,0
	T	111	-	-	-	-	-	-	-	-	-	1	35	75
54 Enfermedades hipertensivas	V	32,7	-	-	-	-	-	-	-	-	-	3,0	132,5	598,6
	M	53	-	-	-	-	-	-	-	5	3	15	15	15
	T	32,9	-	-	-	-	-	-	-	19,3	13,4	100,3	143,4	405,2
55 Infarto agudo de miocardio	V	37	-	-	-	-	-	-	-	1	3	2	12	17
	M	20,8	-	-	-	-	-	-	-	3,5	10,9	8,0	11,2	75,2
	T	90	-	-	-	-	-	-	-	1	8	5	17	27
56 Otras enfermedades isquémicas del corazón	V	26,5	-	-	-	-	-	-	-	1,8	14,9	10,5	51,7	102,2
	M	493	-	-	-	-	-	-	-	2	1	13	47	78
	T	305,8	-	-	-	-	-	-	-	9,5	3,5	50,1	209,9	521,4
57 Insuficiencia cardíaca	V	630	-	-	-	-	-	-	-	4	5	12	36	134
	M	353,9	-	-	-	-	-	-	-	14,1	18,1	47,8	201,0	839,6
	T	1123,2	-	-	-	-	-	-	-	2	5	18	59	114
58 Otras enfermedades del sistema circulatorio	V	331,0	-	-	-	-	-	-	-	4,7	8,8	33,6	124,2	346,8
	M	5	-	-	-	-	-	-	-	-	-	1	3	1
	T	3,1	-	-	-	-	-	-	-	-	-	6,7	28,7	27,0
59 Insuficiencia cardíaca	V	8	-	-	-	-	-	-	-	-	-	3	3	2
	M	4,5	-	-	-	-	-	-	-	-	-	16,8	18,8	22,7
	T	13	-	-	-	-	-	-	-	-	-	4	6	3
60 Insuficiencia cardíaca	V	3,8	-	-	-	-	-	-	-	-	-	12,2	22,7	23,9
	M	35	-	-	-	-	-	-	-	1	5	1	7	21
	T	21,7	-	-	-	-	-	-	-	3,9	22,3	6,7	66,9	567,3
61 Insuficiencia cardíaca	V	87	-	-	-	-	-	-	-	-	2	4	17	64
	M	48,9	-	-	-	-	-	-	-	-	8,0	22,3	106,5	725,0
	T	122	-	-	-	-	-	-	-	1	7	5	24	85
62 Insuficiencia cardíaca	V	36,0	-	-	-	-	-	-	-	1,9	14,7	15,2	90,8	678,4
	M	103	-	-	-	-	-	-	-	1	4	21	32	23
	T	63,9	-	-	-	-	-	-	-	4,7	3,5	15,4	93,8	140,4
63 Insuficiencia cardíaca	V	76	-	-	-	-	-	-	-	2	-	9	26	39
	M	42,7	-	-	-	-	-	-	-	7,0	-	50,3	162,9	441,8
	T	179	-	-	-	-	-	-	-	1	3	4	21	30
64 Insuficiencia cardíaca	V	52,8	-	-	-	-	-	-	-	2,4	5,3	7,5	44,2	91,3
	M	111	-	-	-	-	-	-	-	-	2	8	15	29
	T	68,8	-	-	-	-	-	-	-	7,7	35,7	100,3	277,2	1539,7
65 Insuficiencia cardíaca	V	103	-	-	-	-	-	-	-	1	1	-	12	89
	M	57,9	-	-	-	-	-	-	-	3,5	3,6	-	75,2	1008,2
	T	214	-	-	-	-	-	-	-	1	3	8	15	41
66 Insuficiencia cardíaca	V	63,1	-	-	-	-	-	-	-	1,8	5,6	16,8	45,6	155,2
	M	33	-	-	-	-	-	-	-	1	1	5	10	16
	T	20,5	-	-	-	-	-	-	-	3,9	4,5	33,4	95,6	432,2
67 Insuficiencia cardíaca	V	81	-	-	-	-	-	-	-	2	4	2	16	57
	M	45,5	-	-	-	-	-	-	-	7,2	15,9	11,2	100,3	645,7
	T	114	-	-	-	-	-	-	-	3	5	7	26	73
68 Insuficiencia cardíaca	V	33,6	-	-	-	-	-	-	-	5,6	10,5	21,3	98,4	582,6

## II.4.8(Cont.). CAUSAS DE MUERTE POR EDAD Y SEXO

### ÁREA IV 2014

(Lista reducida 102 grupos. Cifras absolutas, tasas específicas por cien mil habitantes. V = varones, M = mujeres, T = total)

CAUSA DE MUERTE		TOTAL	N.E.	<1	1-4	5-14	15-24	25-34	35-44	45-54	55-64	65-74	75-84	85+
58 Otras enfermedades del corazón	V	90	-	-	-	-	-	1	-	2	5	14	31	37
		55,8	-	-	-	-	-	4,7	-	7,7	22,3	93,6	296,4	999,5
	M	100	-	-	-	-	-	-	1	-	2	7	20	70
		56,2	-	-	-	-	-	-	3,5	-	8,0	39,1	125,3	792,9
59 Enfermedades cerebrovasculares	T	190	-	-	-	-	-	1	1	2	7	21	51	107
		56,0	-	-	-	-	-	2,4	1,8	3,7	14,7	63,9	193,0	854,0
	V	96	-	-	-	-	-	-	-	2	5	15	37	37
		59,5	-	-	-	-	-	-	-	7,7	22,3	100,3	353,7	999,5
60 Arteriosclerosis	M	158	-	-	-	-	-	-	-	2	4	9	39	104
		88,8	-	-	-	-	-	-	-	7,2	15,9	50,3	244,4	1178,1
	T	254	-	-	-	-	-	-	-	4	9	24	76	141
		74,9	-	-	-	-	-	-	-	7,5	19,0	73,0	287,7	1125,3
61 Otras enfermedades de los vasos sanguíneos	V	3	-	-	-	-	-	-	-	-	-	-	1	2
		1,9	-	-	-	-	-	-	-	-	-	-	9,6	54,0
	M	9	-	-	-	-	-	-	-	-	-	-	1	8
		5,1	-	-	-	-	-	-	-	-	-	-	6,3	90,6
62 Influenza (gripe) (incluye gripe aviar y gripe A)	T	12	-	-	-	-	-	-	-	-	-	-	2	10
		3,5	-	-	-	-	-	-	-	-	-	-	7,6	79,8
	V	17	-	-	-	-	-	-	-	1	2	6	6	2
		10,5	-	-	-	-	-	-	-	3,9	8,9	40,1	57,4	54,0
63 Neumonía	M	8	-	-	-	-	-	-	-	-	-	2	-	6
		4,5	-	-	-	-	-	-	-	-	-	11,2	-	68,0
	T	25	-	-	-	-	-	-	-	1	2	8	6	8
		7,4	-	-	-	-	-	-	-	1,9	4,2	24,3	22,7	63,8
J00-J99 Enfermedades del sistema respiratorio	V	214	-	-	-	-	-	-	2	3	11	20	65	113
		132,7	-	-	-	-	-	-	7,1	11,6	49,1	133,7	621,4	3052,4
	M	167	-	-	-	-	-	-	-	2	5	5	34	121
		93,8	-	-	-	-	-	-	-	7,2	19,9	27,9	213,0	1370,6
64 Enfermedades crónicas de las vías respiratorias inferiores (excepto Asma)	T	381	-	-	-	-	-	-	2	5	16	25	99	234
		112,3	-	-	-	-	-	-	3,5	9,3	33,7	76,1	374,7	1867,5
	V	4	-	-	-	-	-	-	1	-	1	1	1	-
		2,5	-	-	-	-	-	-	3,5	-	4,5	6,7	9,6	-
65 Asma	M	4	-	-	-	-	-	-	-	-	2	-	1	1
		2,2	-	-	-	-	-	-	-	-	8,0	-	6,3	11,3
	T	8	-	-	-	-	-	-	1	-	3	1	2	1
		2,4	-	-	-	-	-	-	1,8	-	6,3	3,0	7,6	8,0
66 Insuficiencia respiratoria	V	27	-	-	-	-	-	-	-	1	3	3	6	14
		16,7	-	-	-	-	-	-	-	3,9	13,4	20,1	57,4	378,2
	M	25	-	-	-	-	-	-	-	-	-	-	7	18
		14,0	-	-	-	-	-	-	-	-	-	-	43,9	203,9
67 Otras enfermedades del sistema respiratorio	T	52	-	-	-	-	-	-	-	1	3	3	13	32
		15,3	-	-	-	-	-	-	-	1,9	6,3	9,1	49,2	255,4
	V	89	-	-	-	-	-	-	1	-	3	8	31	46
		55,2	-	-	-	-	-	-	3,5	-	13,4	53,5	296,4	1242,6
68 Úlcera de estómago, duodeno y yeyuno	M	24	-	-	-	-	-	-	-	-	1	2	2	19
		13,5	-	-	-	-	-	-	-	-	4,0	11,2	12,5	215,2
	T	113	-	-	-	-	-	-	1	-	4	10	33	65
		33,3	-	-	-	-	-	-	1,8	-	8,4	30,4	124,9	518,8
69 Otras enfermedades del sistema digestivo	V	6	-	-	-	-	-	-	-	-	-	-	1	5
		3,7	-	-	-	-	-	-	-	-	-	-	9,6	135,1
	M	13	-	-	-	-	-	-	-	-	1	-	2	10
		7,3	-	-	-	-	-	-	-	-	4,0	-	12,5	113,3
70 Otras enfermedades del sistema digestivo	T	19	-	-	-	-	-	-	-	-	1	-	3	15
		5,6	-	-	-	-	-	-	-	-	2,1	-	11,4	119,7
	V	3	-	-	-	-	-	-	-	-	-	-	1	2
		1,9	-	-	-	-	-	-	-	-	-	-	9,6	54,0
71 Otras enfermedades del sistema digestivo	M	5	-	-	-	-	-	-	-	-	-	-	-	5
		2,8	-	-	-	-	-	-	-	-	-	-	-	56,6
	T	8	-	-	-	-	-	-	-	-	-	-	1	7
		2,4	-	-	-	-	-	-	-	-	-	-	3,8	55,9
72 Otras enfermedades del sistema digestivo	V	85	-	-	-	-	-	-	-	2	4	8	25	46
		52,7	-	-	-	-	-	-	-	7,7	17,9	53,5	239,0	1242,6
	M	96	-	-	-	-	-	-	-	2	1	3	22	68
		53,9	-	-	-	-	-	-	-	7,2	4,0	16,8	137,8	770,3
73 Otras enfermedades del sistema digestivo	T	181	-	-	-	-	-	-	-	4	5	11	47	114
		53,4	-	-	-	-	-	-	-	7,5	10,5	33,5	177,9	909,8
	V	74	-	-	-	-	-	-	1	7	8	11	26	21
		45,9	-	-	-	-	-	-	3,5	27,0	35,7	73,5	248,6	567,3
74 Otras enfermedades del sistema digestivo	M	88	-	-	-	-	-	-	1	2	5	9	28	43
		49,4	-	-	-	-	-	-	3,5	7,2	19,9	50,3	175,4	487,1
	T	162	-	-	-	-	-	-	2	9	13	20	54	64
		47,8	-	-	-	-	-	-	3,5	16,8	27,4	60,8	204,4	510,8
75 Otras enfermedades del sistema digestivo	V	1	-	-	-	-	-	-	-	-	-	-	-	1
		0,6	-	-	-	-	-	-	-	-	-	-	-	27,0
	M	5	-	-	-	-	-	-	-	-	-	-	3	2
		2,8	-	-	-	-	-	-	-	-	-	-	18,8	22,7
76 Otras enfermedades del sistema digestivo	T	6	-	-	-	-	-	-	-	-	-	-	3	3
		1,8	-	-	-	-	-	-	-	-	-	-	11,4	23,9

## II.4.8(Cont.). CAUSAS DE MUERTE POR EDAD Y SEXO

ÁREA IV 2014

(Lista reducida 102 grupos. Cifras absolutas, tasas específicas por cien mil habitantes. V = varones, M = mujeres, T = total)

CAUSA DE MUERTE		TOTAL	N.E.	<1	1-4	5-14	15-24	25-34	35-44	45-54	55-64	65-74	75-84	85+
69 Enteritis y colitis no infecciosas	V	-	-	-	-	-	-	-	-	-	-	-	-	-
	M	-	-	-	-	-	-	-	-	-	-	-	-	-
	T	-	-	-	-	-	-	-	-	-	-	-	-	-
70 Enfermedad vascular intestinal	V	14	-	-	-	-	-	-	-	1	-	-	9	4
	M	8,7	-	-	-	-	-	-	-	3,9	-	-	86,0	108,0
	T	10,7	-	-	-	-	-	-	-	4,0	-	5,6	31,3	135,9
71 Cirrosis y otras enfermedades crónicas del hígado	V	23	-	-	-	-	-	-	-	4	4	8	7	-
	M	14,3	-	-	-	-	-	-	-	15,4	17,9	53,5	66,9	-
	T	12	-	-	-	-	-	-	1	2	3	1	3	2
72 Otras enfermedades del sistema digestivo	V	6,7	-	-	-	-	-	-	3,5	7,2	12,0	5,6	18,8	22,7
	M	35	-	-	-	-	-	-	1	6	7	9	10	2
	T	10,3	-	-	-	-	-	-	1,8	11,2	14,7	27,4	37,9	16,0
L00-L99 Enfermedades de la piel y del tejido subcutáneo	V	36	-	-	-	-	-	-	1	2	4	3	10	16
	M	22,3	-	-	-	-	-	-	3,5	7,7	17,9	20,1	95,6	432,2
	T	52	-	-	-	-	-	-	-	-	1	7	17	27
73 Enfermedades de la piel y del tejido subcutáneo	V	29,2	-	-	-	-	-	-	-	-	4,0	39,1	106,5	305,8
	M	88	-	-	-	-	-	-	1	2	5	10	27	43
	T	25,9	-	-	-	-	-	-	1,8	3,7	10,5	30,4	102,2	343,2
M00-M99 Enfermedades del sistema osteomuscular y del tejido conjuntivo	V	2	-	-	-	-	-	-	-	-	-	1	-	1
	M	1,2	-	-	-	-	-	-	-	-	-	6,7	-	27,0
	T	3	-	-	-	-	-	-	-	-	-	1	1	1
74 Artritis reumatoide y osteoartritis	V	1,7	-	-	-	-	-	-	-	-	-	5,6	6,3	11,3
	M	5	-	-	-	-	-	-	-	-	-	2	1	2
	T	1,5	-	-	-	-	-	-	-	-	-	6,1	3,8	16,0
75 Osteoporosis y fracturas patológicas	V	16	-	-	-	-	-	-	-	-	-	-	5	11
	M	9,9	-	-	-	-	-	-	-	-	-	-	47,8	297,1
	T	27	-	-	-	-	-	-	-	-	1	2	5	19
76 Otras enfermedades del sistema osteomuscular y del tejido conjuntivo	V	15,2	-	-	-	-	-	-	-	-	4,0	11,2	31,3	215,2
	M	43	-	-	-	-	-	-	-	-	1	2	10	30
	T	12,7	-	-	-	-	-	-	-	-	2,1	6,1	37,9	239,4
77 Enfermedades del riñón y del uréter	V	4	-	-	-	-	-	-	-	-	-	-	-	4
	M	2,5	-	-	-	-	-	-	-	-	-	-	-	108,0
	T	1	-	-	-	-	-	-	-	-	-	-	-	1
78 Enfermedades de los genitales masculinos	V	0,6	-	-	-	-	-	-	-	-	-	-	-	11,3
	M	5	-	-	-	-	-	-	-	-	-	-	-	5
	T	1,5	-	-	-	-	-	-	-	-	-	-	-	39,9
N00-N99 Enfermedades del sistema genitourinario	V	8	-	-	-	-	-	-	-	-	-	-	3	5
	M	5,0	-	-	-	-	-	-	-	-	-	-	28,7	135,1
	T	18	-	-	-	-	-	-	-	-	-	-	1	17
77 Enfermedades del riñón y del uréter	V	10,1	-	-	-	-	-	-	-	-	-	-	6,3	192,6
	M	26	-	-	-	-	-	-	-	-	-	-	4	22
	T	7,7	-	-	-	-	-	-	-	-	-	-	15,1	175,6
78 Enfermedades de los genitales masculinos	V	4	-	-	-	-	-	-	-	-	-	-	2	2
	M	2,5	-	-	-	-	-	-	-	-	-	-	19,1	54,0
	T	8	-	-	-	-	-	-	-	-	1	2	4	1
77 Enfermedades del riñón y del uréter	V	4,5	-	-	-	-	-	-	-	-	4,0	11,2	25,1	11,3
	M	12	-	-	-	-	-	-	-	-	1	2	6	3
	T	3,5	-	-	-	-	-	-	-	-	2,1	6,1	22,7	23,9
77 Enfermedades del riñón y del uréter	V	55	-	-	1	-	-	-	-	1	1	4	18	30
	M	34,1	-	-	17,6	-	-	-	-	3,9	4,5	26,7	172,1	810,4
	T	47	-	-	-	-	-	-	1	-	1	3	13	29
77 Enfermedades del riñón y del uréter	V	26,4	-	-	-	-	-	-	3,5	-	4,0	16,8	81,5	328,5
	M	102	-	-	1	-	-	-	1	1	2	7	31	59
	T	30,1	-	-	9,0	-	-	-	1,8	1,9	4,2	21,3	117,3	470,9
77 Enfermedades del riñón y del uréter	V	27	-	-	1	-	-	-	-	1	1	3	9	12
	M	16,7	-	-	17,6	-	-	-	-	3,9	4,5	20,1	86,0	324,1
	T	21	-	-	-	-	-	-	1	-	1	1	5	13
78 Enfermedades de los genitales masculinos	V	11,8	-	-	-	-	-	-	3,5	-	4,0	5,6	31,3	147,3
	M	48	-	-	1	-	-	-	1	1	2	4	14	25
	T	14,1	-	-	9,0	-	-	-	1,8	1,9	4,2	12,2	53,0	199,5
78 Enfermedades de los genitales masculinos	V	6	-	-	-	-	-	-	-	-	-	-	3	3
	M	3,7	-	-	-	-	-	-	-	-	-	-	28,7	81,0
	T	-	-	-	-	-	-	-	-	-	-	-	-	-
78 Enfermedades de los genitales masculinos	V	6	-	-	-	-	-	-	-	-	-	-	3	3
	M	-	-	-	-	-	-	-	-	-	-	-	-	-
	T	1,8	-	-	-	-	-	-	-	-	-	-	11,4	23,9

## II.4.8(Cont.). CAUSAS DE MUERTE POR EDAD Y SEXO

ÁREA IV 2014

(Lista reducida 102 grupos. Cifras absolutas, tasas específicas por cien mil habitantes. V = varones, M = mujeres, T = total)

CAUSA DE MUERTE		TOTAL	N.E.	<1	1-4	5-14	15-24	25-34	35-44	45-54	55-64	65-74	75-84	85+
79 Enfermedades de los genitales femeninos y trastornos de la mama	V	-	-	-	-	-	-	-	-	-	-	-	-	-
	M	1	-	-	-	-	-	-	-	-	-	-	-	1
	T	0,6	-	-	-	-	-	-	-	-	-	-	-	11,3
80 Otras enfermedades del sistema genitourinario	V	22	-	-	-	-	-	-	-	-	-	1	6	15
	M	13,6	-	-	-	-	-	-	-	-	-	6,7	57,4	405,2
	T	14,0	-	-	-	-	-	-	-	-	-	11,2	50,1	169,9
		47	-	-	-	-	-	-	-	-	3	14	30	
		13,9	-	-	-	-	-	-	-	-	9,1	53,0	239,4	
000-099 Embarazo, parto y puerperio	V	-	-	-	-	-	-	-	-	-	-	-	-	-
	M	-	-	-	-	-	-	-	-	-	-	-	-	-
	T	-	-	-	-	-	-	-	-	-	-	-	-	-
81 Embarazo, parto y puerperio	V	-	-	-	-	-	-	-	-	-	-	-	-	-
	M	-	-	-	-	-	-	-	-	-	-	-	-	-
	T	-	-	-	-	-	-	-	-	-	-	-	-	-
P00-P96 Ciertas afecciones originadas en el periodo perinatal	V	2	-	2	-	-	-	-	-	-	-	-	-	-
	M	1,2	-	169,8	-	-	-	-	-	-	-	-	-	-
	T	2	-	2	-	-	-	-	-	-	-	-	-	-
		0,6	-	84,2	-	-	-	-	-	-	-	-	-	-
82 Ciertas afecciones originadas en el periodo perinatal	V	2	-	2	-	-	-	-	-	-	-	-	-	-
	M	1,2	-	169,8	-	-	-	-	-	-	-	-	-	-
	T	2	-	2	-	-	-	-	-	-	-	-	-	-
		0,6	-	84,2	-	-	-	-	-	-	-	-	-	-
Q00-Q99 Malformaciones congénitas , deformidades y anomalías cromosómicas	V	2	-	-	-	-	-	-	-	-	1	1	-	-
	M	1,2	-	-	-	-	-	-	-	4,5	6,7	-	-	-
	T	2,8	-	-	-	7,8	-	-	3,5	4,0	5,6	-	-	11,3
		7	-	-	-	1	-	1	2	2	-	-	1	
		2,1	-	-	-	3,8	-	1,8	4,2	6,1	-	-	8,0	
83 Malformaciones congénitas del sistema nervioso	V	-	-	-	-	-	-	-	-	-	-	-	-	-
	M	1	-	-	-	1	-	-	-	-	-	-	-	-
	T	0,6	-	-	-	7,8	-	-	-	-	-	-	-	-
		1	-	-	-	1	-	-	-	-	-	-	-	
		0,3	-	-	-	3,8	-	-	-	-	-	-	-	
84 Malformaciones congénitas del sistema circulatorio	V	-	-	-	-	-	-	-	-	-	-	-	-	-
	M	1	-	-	-	-	-	-	-	-	1	-	-	-
	T	0,6	-	-	-	-	-	-	-	-	5,6	-	-	-
		1	-	-	-	-	-	-	-	1	-	-	-	
		0,3	-	-	-	-	-	-	-	3,0	-	-	-	
85 Otras malformaciones congénitas, deformidades y anomalías cromosómicas	V	2	-	-	-	-	-	-	-	1	1	-	-	-
	M	1,2	-	-	-	-	-	-	-	4,5	6,7	-	-	-
	T	1,7	-	-	-	-	-	-	3,5	4,0	-	-	-	11,3
		5	-	-	-	-	-	1	2	1	-	-	1	
		1,5	-	-	-	-	-	1,8	4,2	3,0	-	-	8,0	
R00-R99(-R75) Síntomas, signos y hallazgos anormales clínicos y de laboratorio, no clasificados en otra parte	V	11	-	-	-	-	-	1	-	1	1	2	-	6
	M	6,8	-	-	-	-	-	4,7	-	3,9	4,5	13,4	-	162,1
	T	20,2	-	83,5	-	-	-	-	-	-	-	5,6	25,1	339,8
		47	-	1	-	-	-	1	-	1	3	4	36	
		13,9	-	42,1	-	-	-	2,4	-	1,9	2,1	9,1	15,1	287,3
86 Paro cardíaco, muerte sin asistencia y otra causa desconocida de mortalidad	V	3	-	-	-	-	-	1	-	-	-	2	-	-
	M	1,9	-	-	-	-	-	4,7	-	-	-	13,4	-	-
	T	2,2	-	-	-	-	-	-	-	-	-	5,6	6,3	22,7
		7	-	-	-	-	-	1	-	-	3	1	2	
		2,1	-	-	-	-	-	2,4	-	-	9,1	3,8	16,0	
87 Senilidad	V	2	-	-	-	-	-	-	-	-	-	-	-	2
	M	1,2	-	-	-	-	-	-	-	-	-	-	-	54,0
	T	21	-	-	-	-	-	-	-	-	-	-	1	20
		11,8	-	-	-	-	-	-	-	-	-	6,3	226,6	
		23	-	-	-	-	-	-	-	-	-	1	22	
		6,8	-	-	-	-	-	-	-	-	-	3,8	175,6	

## II.4.8(Cont.). CAUSAS DE MUERTE POR EDAD Y SEXO

ÁREA IV 2014

(Lista reducida 102 grupos. Cifras absolutas, tasas específicas por cien mil habitantes. V = varones, M = mujeres, T = total)

CAUSA DE MUERTE		TOTAL	N.E.	<1	1-4	5-14	15-24	25-34	35-44	45-54	55-64	65-74	75-84	85+
88 Muerte súbita infantil	V	-	-	-	-	-	-	-	-	-	-	-	-	-
	M	1	-	1	-	-	-	-	-	-	-	-	-	-
	T	0,6	-	83,5	-	-	-	-	-	-	-	-	-	-
89 Resto de síntomas, signos y hallazgos anormales clínicos y de laboratorio, no clasificados en otra parte	V	6	-	-	-	-	-	-	-	1	1	-	-	4
	M	3,7	-	-	-	-	-	-	-	3,9	4,5	-	-	108,0
	T	5,6	-	-	-	-	-	-	-	-	-	-	-	90,6
90 Accidentes de tráfico de vehículos de motor	V	11	-	-	-	-	-	-	2	3	2	1	1	2
	M	6,8	-	-	-	-	-	-	7,1	11,6	8,9	6,7	9,6	54,0
	T	2,2	-	-	-	-	-	-	3,5	7,2	-	-	6,3	-
91 Otros accidentes de transporte	V	15	-	-	-	-	-	-	3	5	2	1	2	2
	M	4,4	-	-	-	-	-	-	5,3	9,3	4,2	3,0	7,6	16,0
	T	6	-	-	-	-	-	1	1	-	2	1	1	-
92 Caídas accidentales	V	3,7	-	-	-	-	-	4,7	3,5	-	8,9	6,7	9,6	-
	M	1	-	-	-	-	-	-	-	-	-	1	-	-
	T	0,6	-	-	-	-	-	-	-	-	-	5,6	-	-
93 Ahogamiento, sumersión y sofocación accidentales	V	7	-	-	-	-	-	1	1	-	2	2	1	-
	M	2,1	-	-	-	-	-	2,4	1,8	-	4,2	6,1	3,8	-
	T	35	-	-	-	-	-	-	-	2	4	9	13	7
94 Accidentes por fuego, humo y sustancias calientes	V	21,7	-	-	-	-	-	-	-	7,7	17,9	60,2	124,3	189,1
	M	39	-	-	-	-	-	-	1	-	-	3	7	28
	T	21,9	-	-	-	-	-	-	3,5	-	-	16,8	43,9	317,2
95 Envenenamiento accidental por psicofármacos y drogas de abuso	V	74	-	-	-	-	-	-	1	2	4	12	20	35
	M	21,8	-	-	-	-	-	-	1,8	3,7	8,4	36,5	75,7	279,3
	T	9	-	-	-	-	-	-	1	2	-	2	2	2
96 Otros envenenamientos accidentales	V	5,6	-	-	-	-	-	-	3,5	7,7	-	13,4	19,1	54,0
	M	3	-	-	-	-	-	-	-	-	-	1	2	-
	T	1,7	-	-	-	-	-	-	-	-	-	5,6	12,5	-
97 Otros accidentes	V	12	-	-	-	-	-	-	1	2	-	3	4	2
	M	3,5	-	-	-	-	-	-	1,8	3,7	-	9,1	15,1	16,0
	T	3	-	-	1	-	-	1	-	-	-	6,7	-	-
98 Suicidio y lesiones autoinfligidas	V	0,9	-	-	9,0	-	-	2,4	-	-	-	3,0	-	-
	M	7	-	-	-	-	-	1	1	1	1	2	1	-
	T	4,3	-	-	-	-	-	4,7	3,5	3,9	4,5	13,4	9,6	-
99 Agresiones (homicidio)	V	5	-	-	-	-	-	1	-	3	-	-	1	-
	M	2,8	-	-	-	-	-	4,7	-	10,9	-	-	6,3	-
	T	12	-	-	-	-	-	2	1	4	1	2	2	-
99 Agresiones (homicidio)	V	3,5	-	-	-	-	-	4,7	1,8	7,5	2,1	6,1	7,6	-
	M	2	-	-	-	-	1	-	-	-	-	1	-	-
	T	1,2	-	-	-	-	7,2	-	-	-	-	6,7	-	-
99 Agresiones (homicidio)	V	0,6	-	-	-	-	3,7	-	-	-	-	3,0	-	-
	M	2	-	-	-	-	-	-	-	-	-	-	1	1
	T	1,2	-	-	-	-	-	-	-	-	-	-	9,6	27,0
99 Agresiones (homicidio)	V	1	-	-	1	-	-	-	-	-	-	-	1	1
	M	0,6	-	-	18,4	-	-	-	-	-	-	-	-	-
	T	3	-	-	1	-	-	-	-	-	-	-	1	1
99 Agresiones (homicidio)	V	0,9	-	-	9,0	-	-	-	-	-	-	-	3,8	8,0
	M	31	-	-	-	-	-	3	5	10	4	4	4	1
	T	19,2	-	-	-	-	-	14,2	17,7	38,5	17,9	26,7	38,2	27,0
99 Agresiones (homicidio)	V	12	-	-	-	-	1	-	4	1	-	1	2	3
	M	6,7	-	-	-	-	7,5	-	14,1	3,6	-	5,6	12,5	34,0
	T	43	-	-	-	-	1	3	9	11	4	5	6	4
99 Agresiones (homicidio)	V	12,7	-	-	-	-	3,7	7,1	15,9	20,5	8,4	15,2	22,7	31,9
	M	1	-	-	1	-	-	-	-	-	-	-	-	-
	T	0,6	-	-	17,6	-	-	-	-	-	-	-	-	-
99 Agresiones (homicidio)	V	1	-	-	1	-	-	-	-	-	-	-	-	-
	M	0,3	-	-	9,0	-	-	-	-	-	-	-	-	-
	T	0,3	-	-	9,0	-	-	-	-	-	-	-	-	-

## II.4.8(Cont.). CAUSAS DE MUERTE POR EDAD Y SEXO

### ÁREA IV 2014

(Lista reducida 102 grupos. Cifras absolutas, tasas específicas por cien mil habitantes. V = varones, M = mujeres, T = total)

CAUSA DE MUERTE		TOTAL	N.E.	<1	1-4	5-14	15-24	25-34	35-44	45-54	55-64	65-74	75-84	85+
100 Eventos de intención no determinada	V	2	-	-	-	-	-	-	1	1	-	-	-	-
		1,2	-	-	-	-	-	-	4,7	3,5	-	-	-	-
	M	1	-	-	-	-	-	-	1	-	-	-	-	-
		0,6	-	-	-	-	-	-	4,7	-	-	-	-	-
	T	3	-	-	-	-	-	-	2	1	-	-	-	-
		0,9	-	-	-	-	-	-	4,7	1,8	-	-	-	-
101 Complicaciones de la atención médica y quirúrgica	V	-	-	-	-	-	-	-	-	-	-	-	-	-
		-	-	-	-	-	-	-	-	-	-	-	-	-
	M	-	-	-	-	-	-	-	-	-	-	-	-	-
		-	-	-	-	-	-	-	-	-	-	-	-	-
	T	-	-	-	-	-	-	-	-	-	-	-	-	-
		-	-	-	-	-	-	-	-	-	-	-	-	-
102 Otras causas externas y sus efectos tardíos	V	1	-	-	-	-	-	-	1	-	-	-	-	-
		0,6	-	-	-	-	-	-	4,7	-	-	-	-	-
	M	-	-	-	-	-	-	-	-	-	-	-	-	-
		-	-	-	-	-	-	-	-	-	-	-	-	-
	T	1	-	-	-	-	-	-	1	-	-	-	-	-
		0,3	-	-	-	-	-	-	2,4	-	-	-	-	-



## II.4.9.CAUSAS DE MUERTE POR SEXO

### ÁREA IV 2014

(Lista reducida 102 grupos. Cifras absolutas, tasas específicas por 100.000, índice de mortalidad estandarizado, error estándar, años potenciales de vida perdidos, tasa de APVP, % APVP, media APVP, tasas estandarizadas APVP por población Europea)

CAUSA DE MUERTE		Nº	Tasa 0/0000	IME	EE	APVP	TASA APVP	% APVP	MEDIA APVP	T. STD. APVP
Total	V	1798	1115,1	98,1	2,3	5855,0	4184,7	100,0	11,8	3586,1
	M	1869	1050,0	98,0	2,3	3347,5	2314,0	100,0	13,1	1935,6
	T	3667	1081,0	97,7	1,6	9202,5	3233,8	100,0	12,2	2730,1
A00-B99, R75, U049 Ciertas enfermedades infecciosas y parasitarias	V	23	14,3	89,1	18,6	263,0	188,0	4,5	18,8	148,7
	M	25	14,0	106,4	21,3	82,0	56,7	2,4	20,5	44,1
	T	48	14,1	97,0	14,0	345,0	121,2	3,7	19,2	94,9
1 Enfermedades infecciosas intestinales	V	3	1,9	86,8	50,1	-	-	-	-	-
	M	5	2,8	154,3	69,0	-	-	-	-	-
	T	8	2,4	119,0	42,1	-	-	-	-	-
2 Tuberculosis y sus efectos tardíos	V	3	1,9	113,7	65,7	11,5	8,2	0,2	11,5	6,2
	M	-	-	-	-	-	-	-	-	-
	T	3	0,9	83,4	48,2	11,5	4,0	0,1	11,5	2,9
3 Enfermedad meningocócica	V	-	-	-	-	-	-	-	-	-
	M	-	-	-	-	-	-	-	-	-
	T	-	-	-	-	-	-	-	-	-
4 Septicemia	V	5	3,1	66,5	29,8	31,0	22,2	0,5	15,5	17,7
	M	12	6,7	89,3	25,8	25,0	17,3	0,7	12,5	13,4
	T	17	5,0	81,1	19,7	56,0	19,7	0,6	14,0	15,4
5 Hepatitis vírica	V	3	1,9	60,9	35,2	51,5	36,8	0,9	17,2	29,1
	M	1	0,6	50,2	50,2	-	-	-	-	-
	T	4	1,2	57,3	28,7	51,5	18,1	0,6	17,2	14,3
6 SIDA	V	8	5,0	170,8	60,4	169,0	120,8	2,9	21,1	95,7
	M	2	1,1	204,1	144,3	57,0	39,4	1,7	28,5	30,7
	T	10	2,9	174,8	55,3	226,0	79,4	2,5	22,6	62,3
7 VIH+ (portador, evidencias de laboratorio del VIH, ...)	V	-	-	-	-	-	-	-	-	-
	M	-	-	-	-	-	-	-	-	-
	T	-	-	-	-	-	-	-	-	-
8 Resto de enfermedades infecciosas y parasitarias y sus efectos tardíos	V	1	0,6	38,6	38,6	-	-	-	-	-
	M	5	2,8	170,8	76,4	-	-	-	-	-
	T	6	1,8	108,3	44,2	-	-	-	-	-
C00-C48 Tumores	V	607	376,5	99,2	4,0	2327,5	1663,5	39,8	10,1	1355,7
	M	431	242,1	101,2	4,9	1817,5	1256,4	54,3	12,2	995,3
	T	1038	306,0	99,6	3,1	4145,0	1456,6	45,0	10,9	1164,5
9 Tumor maligno del labio, de la cavidad bucal y de la faringe	V	20	12,4	87,1	19,5	108,5	77,5	1,9	9,9	59,0
	M	8	4,5	130,6	46,2	91,5	63,3	2,7	18,3	48,6
	T	28	8,3	95,4	18,0	200,0	70,3	2,2	12,5	52,8
10 Tumor maligno del esófago	V	11	6,8	74,0	22,3	29,0	20,7	0,5	7,3	15,4
	M	2	1,1	68,5	48,4	-	-	-	-	-
	T	13	3,8	72,3	20,0	29,0	10,2	0,3	7,3	7,2
11 Tumor maligno del estómago	V	27	16,7	98,0	18,9	115,5	82,6	2,0	12,8	64,3
	M	21	11,8	104,0	22,7	48,5	33,5	1,4	9,7	24,6
	T	48	14,1	100,1	14,4	164,0	57,6	1,8	11,7	43,3
12 Tumor maligno del colon	V	83	51,5	131,2	14,4	108,5	77,5	1,9	6,4	58,6
	M	53	29,8	118,7	16,3	128,0	88,5	3,8	9,1	63,2
	T	136	40,1	125,5	10,8	236,5	83,1	2,6	7,6	60,9
13 Tumor maligno del recto, de la porción rectosigmoide y del ano	V	25	15,5	82,3	16,5	130,0	92,9	2,2	10,8	73,8
	M	14	7,9	96,4	25,8	59,0	40,8	1,8	14,8	33,8
	T	39	11,5	86,3	13,8	189,0	66,4	2,1	11,8	52,5
14 Tumor maligno del hígado y vías biliares intrahepáticas	V	26	16,1	91,5	17,9	123,0	87,9	2,1	12,3	70,9
	M	13	7,3	98,7	27,4	-	-	-	-	-
	T	39	11,5	93,1	14,9	123,0	43,2	1,3	12,3	33,9
15 Tumor maligno del páncreas	V	28	17,4	111,9	21,1	181,0	129,4	3,1	10,1	103,4
	M	43	24,2	134,9	20,6	122,0	84,3	3,6	12,2	64,0
	T	71	20,9	124,6	14,8	303,0	106,5	3,3	10,8	82,6
16 Otros tumores malignos digestivos	V	8	5,0	102,8	36,4	31,5	22,5	0,5	6,3	16,7
	M	12	6,7	81,7	23,6	28,0	19,4	0,8	7,0	13,0
	T	20	5,9	89,1	19,9	59,5	20,9	0,6	6,6	14,7
17 Tumor maligno de la laringe	V	12	7,4	123,9	35,8	108,0	77,2	1,8	13,5	62,2
	M	1	0,6	84,3	84,3	-	-	-	-	-
	T	13	3,8	118,1	32,8	108,0	38,0	1,2	13,5	29,7
18 Tumor maligno de la tráquea, de los bronquios y del pulmón	V	165	102,3	98,8	7,7	770,0	550,3	13,2	9,4	427,1
	M	42	23,6	95,9	14,8	390,5	269,9	11,7	11,8	202,0
	T	207	61,0	97,3	6,8	1160,5	407,8	12,6	10,1	309,3
19 Otros tumores malignos respiratorios e intratorácicos	V	3	1,9	80,0	46,2	-	-	-	-	-
	M	1	0,6	82,2	82,2	6,5	4,5	0,2	6,5	3,1
	T	4	1,2	80,0	40,0	6,5	2,3	0,1	6,5	1,6
20 Tumores malignos del hueso y cartilagos articulares	V	2	1,2	126,1	89,2	75,0	53,6	1,3	37,5	74,8
	M	-	-	-	-	-	-	-	-	-
	T	2	0,6	105,4	74,5	75,0	26,4	0,8	37,5	38,0
21 Melanoma maligno de la piel	V	4	2,5	81,9	41,0	20,0	14,3	0,3	10,0	11,4
	M	5	2,8	83,4	37,3	17,0	11,8	0,5	8,5	8,1
	T	9	2,7	82,7	27,6	37,0	13,0	0,4	9,3	9,7

## II.4.9(Cont.).CAUSAS DE MUERTE POR SEXO

### ÁREA IV 2014

(Lista reducida 102 grupos. Cifras absolutas, tasas específicas por 100.000, índice de mortalidad estandarizado, error estándar, años potenciales de vida perdidos, tasa de APVP, % APVP, media APVP, tasas estandarizadas APVP por población Europea)

CAUSA DE MUERTE	Nº	Tasa 0/0000	IME	EE	APVP	TASA APVP	% APVP	MEDIA APVP	T. STD. APVP	
22 Otros tumores de la piel y tejidos blandos	V	9	5,6	122,2	40,7	53,5	38,2	0,9	17,8	30,3
	M	6	3,4	95,1	38,8	30,0	20,7	0,9	7,5	14,3
	T	15	4,4	109,4	28,2	83,5	29,3	0,9	11,9	22,3
23 Tumor maligno de la mama	V	1	0,6	359,9	359,9	-	-	-	-	-
	M	58	32,6	96,9	12,7	275,5	190,4	8,2	13,1	143,7
	T	59	17,4	99,2	12,9	275,5	96,8	3,0	13,1	74,7
24 Tumor maligno del cuello del útero	V	-	-	-	-	-	-	-	-	-
	M	7	3,9	100,0	37,8	35,0	24,2	1,0	17,5	18,7
	T	7	2,1	101,3	38,3	35,0	12,3	0,4	17,5	9,5
25 Tumor maligno de otras partes del útero	V	-	-	-	-	-	-	-	-	-
	M	16	9,0	96,9	24,2	61,0	42,2	1,8	10,2	31,7
	T	16	4,7	97,8	24,5	61,0	21,4	0,7	10,2	16,6
26 Tumor maligno del ovario	V	-	-	-	-	-	-	-	-	-
	M	19	10,7	98,4	22,6	189,0	130,6	5,6	13,5	97,8
	T	19	5,6	99,5	22,8	189,0	66,4	2,1	13,5	50,1
27 Otros tumores malignos de órganos genitales femeninos	V	-	-	-	-	-	-	-	-	-
	M	5	2,8	59,4	26,6	-	-	-	-	-
	T	5	1,5	59,9	26,8	-	-	-	-	-
28 Tumor maligno de la próstata	V	47	29,1	91,3	13,3	32,5	23,2	0,6	4,6	17,0
	M	-	-	-	-	-	-	-	-	-
	T	47	13,9	89,8	13,1	32,5	11,4	0,4	4,6	7,9
29 Otros tumores malignos de órganos genitales masculinos	V	1	0,6	68,0	68,0	-	-	-	-	-
	M	-	-	-	-	-	-	-	-	-
	T	1	0,3	67,2	67,2	-	-	-	-	-
30 Tumor maligno del riñón, excepto pelvis renal	V	17	10,5	98,1	23,8	57,0	40,7	1,0	14,3	33,0
	M	10	5,6	125,6	39,7	32,5	22,5	1,0	10,8	16,9
	T	27	8,0	106,1	20,4	89,5	31,5	1,0	12,8	24,7
31 Tumor maligno de la vejiga	V	40	24,8	106,2	16,8	94,5	67,5	1,6	8,6	52,2
	M	13	7,3	117,1	32,5	23,5	16,2	0,7	23,5	13,1
	T	53	15,6	107,7	14,8	118,0	41,5	1,3	9,8	31,5
32 Otros tumores malignos de las vías urinarias	V	3	1,9	113,5	65,5	5,0	3,6	0,1	2,5	2,4
	M	1	0,6	172,6	172,6	-	-	-	-	-
	T	4	1,2	123,0	61,5	5,0	1,8	0,1	2,5	1,1
33 Tumor maligno del encéfalo	V	11	6,8	90,2	27,2	74,5	53,2	1,3	14,9	44,1
	M	9	5,1	71,0	23,7	119,0	82,3	3,6	19,8	114,1
	T	20	5,9	80,3	18,0	193,5	68,0	2,1	17,6	77,7
34 Otros tumores malignos neurológicos y endocrinos	V	4	2,5	172,7	86,3	7,0	5,0	0,1	3,5	3,7
	M	6	3,4	115,7	47,2	33,0	22,8	1,0	8,3	16,9
	T	10	2,9	133,9	42,4	40,0	14,1	0,4	6,7	10,6
35 Tumor maligno de los sitios mal definidos, secundarios y de sitios no especificados	V	11	6,8	58,6	17,7	49,5	35,4	0,8	9,9	27,0
	M	10	5,6	62,8	19,9	10,5	7,3	0,3	10,5	5,1
	T	21	6,2	60,3	13,2	60,0	21,1	0,7	10,0	15,7
36 Otros tumores malignos del tejido linfático, de los órganos hematopoyéticos y de tejidos afines (excepto leucemia)	V	24	14,9	93,4	19,1	59,5	42,5	1,0	8,5	33,3
	M	30	16,9	106,7	19,5	13,5	9,3	0,4	4,5	6,3
	T	54	15,9	100,1	13,6	73,0	25,7	0,8	7,3	19,5
37 Leucemia	V	15	9,3	93,2	24,1	65,5	46,8	1,1	21,8	58,6
	M	15	8,4	125,9	32,5	104,0	71,9	3,1	17,3	56,4
	T	30	8,8	106,7	19,5	169,5	59,6	1,8	18,8	58,3
38 Tumores in situ	V	-	-	-	-	-	-	-	-	-
	M	-	-	-	-	-	-	-	-	-
	T	-	-	-	-	-	-	-	-	-
39 Tumores benignos	V	2	1,2	69,8	49,3	-	-	-	-	-
	M	1	0,6	28,3	28,3	-	-	-	-	-
	T	3	0,9	46,8	27,0	-	-	-	-	-
40 Síndrome Mielodiplástico	V	4	2,5	82,8	41,4	24,5	17,5	0,4	24,5	14,4
	M	2	1,1	35,9	25,4	-	-	-	-	-
	T	6	1,8	57,6	23,5	24,5	8,6	0,3	24,5	7,0
41 Otros tumores de comportamiento incierto o desconocido	V	4	2,5	115,5	57,7	4,5	3,2	0,1	4,5	2,2
	M	8	4,5	153,2	54,2	-	-	-	-	-
	T	12	3,5	137,9	39,8	4,5	1,6	0,0	4,5	1,0
<b>D50-D89</b> Enfermedades de la sangre y de los órganos hematopoyéticos, y ciertos trastornos que afectan al mecanismo de la inmunidad	V	2	1,2	38,6	27,3	-	-	-	-	-
	M	4	2,2	45,3	22,6	-	-	-	-	-
	T	6	1,8	42,8	17,5	-	-	-	-	-
42 Enfermedades de la sangre y de los órganos hematopoyéticos	V	2	1,2	40,9	28,9	-	-	-	-	-
	M	3	1,7	36,3	21,0	-	-	-	-	-
	T	5	1,5	38,0	17,0	-	-	-	-	-
43 Ciertos trastornos que afectan al mecanismo de la inmunidad	V	-	-	-	-	-	-	-	-	-
	M	1	0,6	176,6	176,6	-	-	-	-	-
	T	1	0,3	116,8	116,8	-	-	-	-	-
<b>E00-E90</b> Enfermedades endocrinas, nutricionales y metabólicas	V	39	24,2	101,8	16,3	59,5	42,5	1,0	19,8	35,2
	M	68	38,2	104,1	12,6	83,5	57,7	2,5	11,9	46,6
	T	107	31,5	103,2	10,0	143,0	50,3	1,6	14,3	41,0

## II.4.9(Cont.).CAUSAS DE MUERTE POR SEXO

### ÁREA IV 2014

(Lista reducida 102 grupos. Cifras absolutas, tasas específicas por 100.000, índice de mortalidad estandarizado, error estándar, años potenciales de vida perdidos, tasa de APVP, % APVP, media APVP, tasas estandarizadas APVP por población Europea)

CAUSA DE MUERTE		Nº	Tasa 0/0000	IME	EE	APVP	TASA APVP	% APVP	MEDIA APVP	T. STD. APVP	
44	Diabetes mellitus	V	35	21,7	106,7	18,0	59,5	42,5	1,0	19,8	35,2
		M	56	31,5	107,8	14,4	59,5	41,1	1,8	11,9	35,0
		T	91	26,8	107,3	11,2	119,0	41,8	1,3	14,9	34,9
45	Otras enfermedades endocrinas, nutricionales y metabólicas	V	4	2,5	72,7	36,4	-	-	-	-	-
		M	12	6,7	89,7	25,9	24,0	16,6	0,7	12,0	11,6
		T	16	4,7	84,9	21,2	24,0	8,4	0,3	12,0	6,1
F00-F99	Trastornos mentales y del comportamiento	V	70	43,4	89,2	10,7	73,0	52,2	1,2	12,2	42,2
		M	148	83,1	101,2	8,3	15,0	10,4	0,4	7,5	7,0
		T	218	64,3	96,9	6,6	88,0	30,9	1,0	11,0	24,0
46	Trastornos mentales orgánicos senil y presenil	V	64	39,7	89,6	11,2	12,5	8,9	0,2	4,2	6,4
		M	148	83,1	103,5	8,5	15,0	10,4	0,4	7,5	7,0
		T	212	62,5	98,9	6,8	27,5	9,7	0,3	5,5	6,7
47	Trastornos mentales debidos al abuso de alcohol	V	1	0,6	26,0	26,0	18,5	13,2	0,3	18,5	11,0
		M	-	-	-	-	-	-	-	-	-
		T	1	0,3	22,0	22,0	18,5	6,5	0,2	18,5	5,3
48	Trastornos mentales debidos al uso de drogas (drogodependencia, toxicomanía)	V	1	0,6	319,6	319,6	18,5	13,2	0,3	18,5	11,0
		M	-	-	-	-	-	-	-	-	-
		T	1	0,3	314,4	314,4	18,5	6,5	0,2	18,5	5,3
49	Otros trastornos mentales y del comportamiento	V	4	2,5	136,7	68,4	23,5	16,8	0,4	23,5	13,8
		M	-	-	-	-	-	-	-	-	-
		T	4	1,2	71,8	35,9	23,5	8,3	0,3	23,5	6,7
G00-H95	Enfermedades del sistema nervioso y de los órganos de los sentidos	V	78	48,4	117,8	13,3	149,0	106,5	2,5	8,3	84,9
		M	124	69,7	93,2	8,4	109,0	75,3	3,3	18,2	59,0
		T	202	59,5	101,4	7,1	258,0	90,7	2,8	10,8	70,8
50	Meningitis (otras en 003)	V	1	0,6	319,6	319,6	15,5	11,1	0,3	15,5	9,2
		M	-	-	-	-	-	-	-	-	-
		T	1	0,3	314,4	314,4	15,5	5,4	0,2	15,5	4,4
51	Enfermedad de Alzheimer	V	24	14,9	90,9	18,6	-	-	-	-	-
		M	87	48,9	104,6	11,2	-	-	-	-	-
		T	111	32,7	101,5	9,6	-	-	-	-	-
52	Otras enfermedades del sistema nervioso y de los órganos de los sentidos	V	53	32,9	134,2	18,4	133,5	95,4	2,3	7,9	75,7
		M	37	20,8	74,2	12,2	109,0	75,3	3,3	18,2	59,0
		T	90	26,5	100,6	10,6	242,5	85,2	2,6	10,5	66,4
I00-I99	Enfermedades del sistema circulatorio	V	493	305,8	95,8	4,3	898,0	641,8	15,3	8,6	507,5
		M	630	353,9	94,0	3,7	356,0	246,1	10,6	9,9	184,2
		T	1123	331,0	94,6	2,8	1254,0	440,7	13,6	9,0	337,6
53	Enfermedades cardiacas reumáticas crónicas	V	5	3,1	117,7	52,6	-	-	-	-	-
		M	8	4,5	72,4	25,6	5,0	3,5	0,1	2,5	2,1
		T	13	3,8	85,2	23,6	5,0	1,8	0,1	2,5	1,1
54	Enfermedades hipertensivas	V	35	21,7	112,1	18,9	79,0	56,5	1,3	13,2	43,7
		M	87	48,9	105,8	11,3	16,0	11,1	0,5	4,0	7,5
		T	122	36,0	107,7	9,8	95,0	33,4	1,0	9,5	24,8
55	Infarto agudo de miocardio	V	103	63,9	92,4	9,1	359,5	256,9	6,1	9,2	208,9
		M	76	42,7	93,7	10,7	66,5	46,0	2,0	9,5	35,0
		T	179	52,8	92,4	6,9	426,0	149,7	4,6	9,3	118,0
56	Otras enfermedades isquémicas del corazón	V	111	68,8	112,7	10,7	127,0	90,8	2,2	7,1	69,1
		M	103	57,9	98,0	9,7	47,0	32,5	1,4	23,5	25,9
		T	214	63,1	104,7	7,2	174,0	61,1	1,9	8,7	46,0
57	Insuficiencia cardiaca	V	33	20,5	68,7	12,0	42,0	30,0	0,7	7,0	23,0
		M	81	45,5	99,7	11,1	80,5	55,6	2,4	11,5	41,7
		T	114	33,6	88,1	8,3	122,5	43,0	1,3	9,4	32,7
58	Otras enfermedades del corazón	V	90	55,8	97,7	10,3	151,0	107,9	2,6	9,4	85,9
		M	100	56,2	77,3	7,7	46,0	31,8	1,4	7,7	23,5
		T	190	56,0	85,6	6,2	197,0	69,2	2,1	9,0	53,4
59	Enfermedades cerebrovasculares	V	96	59,5	92,3	9,4	95,5	68,3	1,6	8,7	52,8
		M	158	88,8	95,8	7,6	95,0	65,7	2,8	11,9	48,4
		T	254	74,9	94,3	5,9	190,5	66,9	2,1	10,0	50,3
60	Arteriosclerosis	V	3	1,9	81,1	46,8	-	-	-	-	-
		M	9	5,1	132,5	44,2	-	-	-	-	-
		T	12	3,5	114,3	33,0	-	-	-	-	-
61	Otras enfermedades de los vasos sanguíneos	V	17	10,5	80,1	19,4	44,0	31,4	0,8	5,5	24,0
		M	8	4,5	96,7	34,2	-	-	-	-	-
		T	25	7,4	84,1	16,8	44,0	15,5	0,5	5,5	11,4
J00-J99	Enfermedades del sistema respiratorio	V	214	132,7	90,9	6,2	264,5	189,0	4,5	10,6	144,5
		M	167	93,8	101,9	7,9	86,5	59,8	2,6	12,4	44,8
		T	381	112,3	94,8	4,9	351,0	123,3	3,8	11,0	92,7
62	Influenza (gripe) (incluye gripe aviar y gripe A)	V	4	2,5	170,6	85,3	42,5	30,4	0,7	14,2	22,2
		M	4	2,2	150,1	75,0	17,0	11,8	0,5	8,5	8,2
		T	8	2,4	159,6	56,4	59,5	20,9	0,6	11,9	15,3
63	Neumonía	V	27	16,7	76,5	14,7	64,5	46,1	1,1	12,9	35,7
		M	25	14,0	90,6	18,1	-	-	-	-	-
		T	52	15,3	82,2	11,4	64,5	22,7	0,7	12,9	17,0

## II.4.9(Cont.).CAUSAS DE MUERTE POR SEXO

### ÁREA IV 2014

(Lista reducida 102 grupos. Cifras absolutas, tasas específicas por 100.000, índice de mortalidad estandarizado, error estándar, años potenciales de vida perdidos, tasa de APVP, % APVP, media APVP, tasas estandarizadas APVP por población Europea)

CAUSA DE MUERTE	Nº	Tasa 0/0000	IME	EE	APVP	TASA APVP	% APVP	MEDIA APVP	T. STD. APVP	
64 Enfermedades crónicas de las vías respiratorias inferiores (excepto Asma)	V	89	55,2	80,1	8,5	66,5	47,5	1,1	9,5	36,0
	M	24	13,5	102,0	20,8	5,5	3,8	0,2	5,5	2,6
	T	113	33,3	82,9	7,8	72,0	25,3	0,8	9,0	18,6
65 Asma	V	6	3,7	104,6	42,7	-	-	-	-	-
	M	13	7,3	67,0	18,6	10,5	7,3	0,3	10,5	5,1
	T	19	5,6	75,8	17,4	10,5	3,7	0,1	10,5	2,7
66 Insuficiencia respiratoria	V	3	1,9	95,9	55,4	-	-	-	-	-
	M	5	2,8	113,2	50,6	-	-	-	-	-
	T	8	2,4	105,8	37,4	-	-	-	-	-
67 Otras enfermedades del sistema respiratorio	V	85	52,7	109,4	11,9	91,0	65,0	1,6	9,1	50,5
	M	96	53,9	111,2	11,3	53,5	37,0	1,6	17,8	29,0
	T	181	53,4	110,0	8,2	144,5	50,8	1,6	11,1	39,1
<b>K00-K93 Enfermedades del sistema digestivo</b>	<b>V</b>	<b>74</b>	<b>45,9</b>	<b>82,6</b>	<b>9,6</b>	<b>271,5</b>	<b>194,0</b>	<b>4,6</b>	<b>12,9</b>	<b>153,7</b>
	<b>M</b>	<b>88</b>	<b>49,4</b>	<b>107,5</b>	<b>11,5</b>	<b>133,5</b>	<b>92,3</b>	<b>4,0</b>	<b>10,3</b>	<b>67,8</b>
	<b>T</b>	<b>162</b>	<b>47,8</b>	<b>94,1</b>	<b>7,4</b>	<b>405,0</b>	<b>142,3</b>	<b>4,4</b>	<b>11,9</b>	<b>109,2</b>
68 Úlcera de estómago, duodeno y yeyuno	V	1	0,6	39,1	39,1	-	-	-	-	-
	M	5	2,8	215,0	96,2	-	-	-	-	-
	T	6	1,8	122,2	49,9	-	-	-	-	-
69 Enteritis y colitis no infecciosas	V	-	-	-	-	-	-	-	-	-
	M	-	-	-	-	-	-	-	-	-
	T	-	-	-	-	-	-	-	-	-
70 Enfermedad vascular intestinal	V	14	8,7	132,7	35,5	22,5	16,1	0,4	22,5	13,2
	M	19	10,7	98,3	22,5	9,5	6,6	0,3	9,5	4,5
	T	33	9,7	110,5	19,2	32,0	11,2	0,3	16,0	8,8
71 Cirrosis y otras enfermedades crónicas del hígado	V	23	14,3	63,5	13,2	138,0	98,6	2,4	11,5	78,3
	M	12	6,7	110,4	31,9	97,0	67,1	2,9	16,2	51,3
	T	35	10,3	73,7	12,5	235,0	82,6	2,6	13,1	64,0
72 Otras enfermedades del sistema digestivo	V	36	22,3	93,6	15,6	111,0	79,3	1,9	13,9	62,2
	M	52	29,2	105,9	14,7	27,0	18,7	0,8	4,5	12,0
	T	88	25,9	100,3	10,7	138,0	48,5	1,5	9,9	36,4
<b>L00-L99 Enfermedades de la piel y del tejido subcutáneo</b>	<b>V</b>	<b>2</b>	<b>1,2</b>	<b>117,5</b>	<b>83,1</b>	<b>-</b>	<b>-</b>	<b>-</b>	<b>-</b>	<b>-</b>
	<b>M</b>	<b>3</b>	<b>1,7</b>	<b>57,0</b>	<b>32,9</b>	<b>0,5</b>	<b>0,3</b>	<b>0,0</b>	<b>0,5</b>	<b>0,2</b>
	<b>T</b>	<b>5</b>	<b>1,5</b>	<b>72,0</b>	<b>32,2</b>	<b>0,5</b>	<b>0,2</b>	<b>0,0</b>	<b>0,5</b>	<b>0,1</b>
73 Enfermedades de la piel y del tejido subcutáneo	V	2	1,2	117,5	83,1	-	-	-	-	-
	M	3	1,7	57,0	32,9	0,5	0,3	0,0	0,5	0,2
	T	5	1,5	72,0	32,2	0,5	0,2	0,0	0,5	0,1
<b>M00-M99 Enfermedades del sistema osteomuscular y del tejido conjuntivo</b>	<b>V</b>	<b>16</b>	<b>9,9</b>	<b>127,4</b>	<b>31,9</b>	<b>-</b>	<b>-</b>	<b>-</b>	<b>-</b>	<b>-</b>
	<b>M</b>	<b>27</b>	<b>15,2</b>	<b>103,1</b>	<b>19,8</b>	<b>6,0</b>	<b>4,1</b>	<b>0,2</b>	<b>3,0</b>	<b>2,8</b>
	<b>T</b>	<b>43</b>	<b>12,7</b>	<b>111,0</b>	<b>16,9</b>	<b>6,0</b>	<b>2,1</b>	<b>0,1</b>	<b>3,0</b>	<b>1,5</b>
74 Artritis reumatoide y osteoartritis	V	4	2,5	175,1	87,5	-	-	-	-	-
	M	1	0,6	48,8	48,8	-	-	-	-	-
	T	5	1,5	114,7	51,3	-	-	-	-	-
75 Osteoporosis y fracturas patológicas	V	8	5,0	116,9	41,3	-	-	-	-	-
	M	18	10,1	99,9	23,6	-	-	-	-	-
	T	26	7,7	104,7	20,5	-	-	-	-	-
76 Otras enfermedades del sistema osteomuscular y del tejido conjuntivo	V	4	2,5	116,7	58,4	-	-	-	-	-
	M	8	4,5	130,7	46,2	6,0	4,1	0,2	3,0	2,8
	T	12	3,5	125,6	36,3	6,0	2,1	0,1	3,0	1,5
<b>N00-N99 Enfermedades del sistema genitourinario</b>	<b>V</b>	<b>55</b>	<b>34,1</b>	<b>122,0</b>	<b>16,4</b>	<b>89,5</b>	<b>64,0</b>	<b>1,5</b>	<b>17,9</b>	<b>94,9</b>
	<b>M</b>	<b>47</b>	<b>26,4</b>	<b>76,2</b>	<b>11,1</b>	<b>47,5</b>	<b>32,8</b>	<b>1,4</b>	<b>9,5</b>	<b>24,2</b>
	<b>T</b>	<b>102</b>	<b>30,1</b>	<b>95,3</b>	<b>9,4</b>	<b>137,0</b>	<b>48,1</b>	<b>1,5</b>	<b>13,7</b>	<b>60,6</b>
77 Enfermedades del riñón y del uréter	V	27	16,7	118,3	22,8	88,0	62,9	1,5	22,0	94,1
	M	21	11,8	65,4	14,3	45,5	31,5	1,4	15,2	23,4
	T	48	14,1	87,2	12,6	133,5	46,9	1,5	19,1	59,8
78 Enfermedades de los genitales masculinos	V	6	3,7	117,0	47,8	-	-	-	-	-
	M	-	-	-	-	-	-	-	-	-
	T	6	1,8	115,1	47,0	-	-	-	-	-
79 Enfermedades de los genitales femeninos y trastornos de la mama	V	-	-	-	-	-	-	-	-	-
	M	1	0,6	57,0	57,0	-	-	-	-	-
	T	1	0,3	57,5	57,5	-	-	-	-	-
80 Otras enfermedades del sistema genitourinario	V	22	13,6	128,4	27,4	1,5	1,1	0,0	1,5	0,7
	M	25	14,0	89,8	18,0	2,0	1,4	0,1	1,0	0,8
	T	47	13,9	104,4	15,2	3,5	1,2	0,0	1,2	0,8
<b>O00-O99 Embarazo, parto y puerperio</b>	<b>V</b>	<b>-</b>	<b>-</b>	<b>-</b>	<b>-</b>	<b>-</b>	<b>-</b>	<b>-</b>	<b>-</b>	<b>-</b>
	<b>M</b>	<b>-</b>	<b>-</b>	<b>-</b>	<b>-</b>	<b>-</b>	<b>-</b>	<b>-</b>	<b>-</b>	<b>-</b>
	<b>T</b>	<b>-</b>	<b>-</b>	<b>-</b>	<b>-</b>	<b>-</b>	<b>-</b>	<b>-</b>	<b>-</b>	<b>-</b>
81 Embarazo, parto y puerperio	V	-	-	-	-	-	-	-	-	-
	M	-	-	-	-	-	-	-	-	-
	T	-	-	-	-	-	-	-	-	-
<b>P00-P96 Ciertas afecciones originadas en el periodo perinatal</b>	<b>V</b>	<b>2</b>	<b>1,2</b>	<b>112,7</b>	<b>79,7</b>	<b>-</b>	<b>-</b>	<b>-</b>	<b>-</b>	<b>-</b>
	<b>M</b>	<b>-</b>	<b>-</b>	<b>-</b>	<b>-</b>	<b>-</b>	<b>-</b>	<b>-</b>	<b>-</b>	<b>-</b>
	<b>T</b>	<b>2</b>	<b>0,6</b>	<b>62,2</b>	<b>44,0</b>	<b>-</b>	<b>-</b>	<b>-</b>	<b>-</b>	<b>-</b>

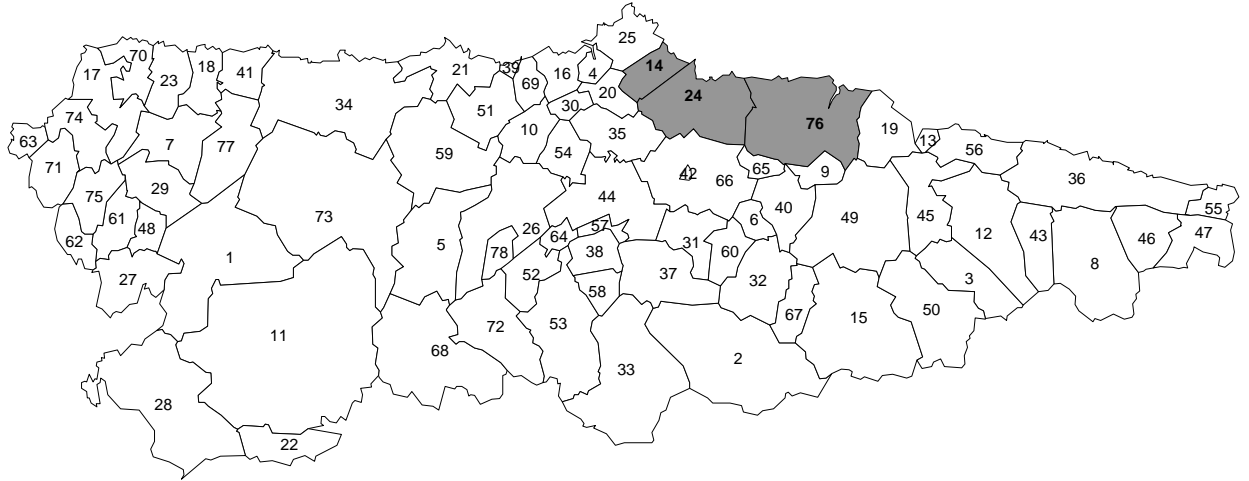
## II.4.9(Cont.).CAUSAS DE MUERTE POR SEXO

### ÁREA IV 2014

(Lista reducida 102 grupos. Cifras absolutas, tasas específicas por 100.000, índice de mortalidad estandarizado, error estándar, años potenciales de vida perdidos, tasa de APVP, % APVP, media APVP, tasas estandarizadas APVP por población Europea)

CAUSA DE MUERTE		Nº	Tasa 0/0000	IME	EE	APVP	TASA APVP	% APVP	MEDIA APVP	T. STD. APVP
82	Ciertas afecciones originadas en el periodo perinatal	V	2	1,2	112,7	79,7	-	-	-	-
		M	-	-	-	-	-	-	-	-
		T	2	0,6	62,2	44,0	-	-	-	-
Q00-Q99	Malformaciones congénitas, deformidades y anomalías cromosómicas	V	2	1,2	65,1	46,0	13,5	9,6	0,2	13,5
		M	5	2,8	122,4	54,8	102,5	70,9	3,1	34,2
		T	7	2,1	97,7	36,9	116,0	40,8	1,3	29,0
83	Malformaciones congénitas del sistema nervioso	V	-	-	-	-	-	-	-	-
		M	1	0,6	291,8	291,8	62,5	43,2	1,9	62,5
		T	1	0,3	294,0	294,0	62,5	22,0	0,7	62,5
84	Malformaciones congénitas del sistema circulatorio	V	-	-	-	-	-	-	-	-
		M	1	0,6	115,5	115,5	-	-	-	-
		T	1	0,3	46,9	46,9	-	-	-	-
85	Otras malformaciones congénitas, deformidades y anomalías cromosómicas	V	2	1,2	110,4	78,1	13,5	9,6	0,2	13,5
		M	3	1,7	104,4	60,2	40,0	27,7	1,2	20,0
		T	5	1,5	106,6	47,7	53,5	18,8	0,6	17,8
R00-R99(-R75)	Síntomas, signos y hallazgos anormales clínicos y de laboratorio, no clasificados en otra parte	V	11	6,8	117,4	35,4	65,5	46,8	1,1	21,8
		M	36	20,2	133,4	22,2	3,5	2,4	0,1	3,5
		T	47	13,9	129,6	18,9	69,0	24,2	0,7	17,3
86	Paro cardíaco, muerte sin asistencia y otra causa desconocida de mortalidad	V	3	1,9	143,7	83,0	42,5	30,4	0,7	42,5
		M	4	2,2	135,6	67,8	3,5	2,4	0,1	3,5
		T	7	2,1	139,0	52,5	46,0	16,2	0,5	23,0
87	Senilidad	V	2	1,2	58,1	41,1	-	-	-	-
		M	21	11,8	114,3	24,9	-	-	-	-
		T	23	6,8	105,9	22,1	-	-	-	-
88	Muerte súbita infantil	V	-	-	-	-	-	-	-	-
		M	1	0,6	278,3	278,3	-	-	-	-
		T	1	0,3	140,0	140,0	-	-	-	-
89	Resto de síntomas, signos y hallazgos anormales clínicos y de laboratorio, no clasificados en otra parte	V	6	3,7	172,4	70,4	23,0	16,4	0,4	11,5
		M	10	5,6	188,9	59,7	-	-	-	-
		T	16	4,7	181,9	45,5	23,0	8,1	0,2	11,5
V01-Y98	Causas externas de morbilidad y mortalidad	V	110	68,2	117,3	11,2	1380,5	986,7	23,6	20,6
		M	66	37,1	104,3	12,8	504,5	348,7	15,1	26,6
		T	176	51,9	111,5	8,4	1885,0	662,4	20,5	21,9
90	Accidentes de tráfico de vehículos de motor	V	11	6,8	94,8	28,6	133,0	95,1	2,3	16,6
		M	4	2,2	129,9	64,9	75,5	52,2	2,3	25,2
		T	15	4,4	101,2	26,1	208,5	73,3	2,3	19,0
91	Otros accidentes de transporte	V	6	3,7	176,2	71,9	90,5	64,7	1,5	18,1
		M	1	0,6	158,5	158,5	-	-	-	-
		T	7	2,1	171,6	64,9	90,5	31,8	1,0	18,1
92	Caidas accidentales	V	35	21,7	139,0	23,5	103,0	73,6	1,8	10,3
		M	39	21,9	119,4	19,1	33,5	23,2	1,0	11,2
		T	74	21,8	127,7	14,8	136,5	48,0	1,5	10,5
93	Ahogamiento, sumersión y sofocación accidentales	V	9	5,6	176,0	58,7	76,5	54,7	1,3	15,3
		M	3	1,7	73,3	42,3	-	-	-	-
		T	12	3,5	129,9	37,5	76,5	26,9	0,8	15,3
94	Accidentes por fuego, humo y sustancias calientes	V	3	1,9	134,1	77,4	112,5	80,4	1,9	37,5
		M	-	-	-	-	-	-	-	-
		T	3	0,9	65,4	37,8	112,5	39,5	1,2	37,5
95	Envenenamiento accidental por psicofármacos y drogas de abuso	V	7	4,3	124,8	47,2	111,0	79,3	1,9	18,5
		M	5	2,8	123,5	55,2	98,0	67,7	2,9	24,5
		T	12	3,5	123,9	35,8	209,0	73,4	2,3	20,9
96	Otros envenenamientos accidentales	V	2	1,2	211,3	149,4	56,0	40,0	1,0	28,0
		M	-	-	-	-	-	-	-	-
		T	2	0,6	159,4	112,7	56,0	19,7	0,6	28,0
97	Otros accidentes	V	2	1,2	59,8	42,3	-	-	-	-
		M	1	0,6	155,9	155,9	67,5	46,7	2,0	67,5
		T	3	0,9	74,4	42,9	67,5	23,7	0,7	67,5
98	Suicidio y lesiones autoinfligidas	V	31	19,2	94,1	16,9	528,0	377,4	9,0	22,0
		M	12	6,7	92,8	26,8	194,5	134,5	5,8	27,8
		T	43	12,7	93,0	14,2	722,5	253,9	7,9	23,3
99	Agresiones (homicidio)	V	1	0,6	104,4	104,4	68,5	49,0	1,2	68,5
		M	-	-	-	-	-	-	-	-
		T	1	0,3	38,7	38,7	68,5	24,1	0,7	68,5
100	Eventos de intención no determinada	V	2	1,2	156,3	110,5	66,0	47,2	1,1	33,0
		M	1	0,6	154,4	154,4	35,5	24,5	1,1	35,5
		T	3	0,9	154,9	89,4	101,5	35,7	1,1	33,8
101	Complicaciones de la atención médica y quirúrgica	V	-	-	-	-	-	-	-	-
		M	-	-	-	-	-	-	-	-
		T	-	-	-	-	-	-	-	-
102	Otras causas externas y sus efectos tardíos	V	1	0,6	111,6	111,6	35,5	25,4	0,6	35,5
		M	-	-	-	-	-	-	-	-
		T	1	0,3	110,5	110,5	35,5	12,5	0,4	35,5

# AREA SANITARIA V



## MUNICIPIOS

14	Carreño	24	Gijón	76	Villaviciosa
----	---------	----	-------	----	--------------

## II.5.1. MORTALIDAD GENERAL

### ÁREA V 2014

	<u>N. Absoluto</u>	<u>Tasa 0/00</u>	<u>T.std. Mundial</u>	<u>T.std. Europea</u>	<u>IME</u>
VARONES	1704	11,9	4,1	6,4	98,7
MUJERES	1789	11,3	2,2	3,5	101,0
<b>TOTAL</b>	<b>3493</b>	<b>11,6</b>	<b>3,0</b>	<b>4,8</b>	<b>99,6</b>

## II.5.2. DISTRIBUCIÓN POR EDAD Y SEXO

### ÁREA V 2014

(Números absolutos, porcentajes y tasas específicas por mil)

Grupo edad	VARONES			MUJERES			TOTAL		
	<u>Nº</u>	<u>%</u>	<u>Tasa 0/00</u>	<u>Nº</u>	<u>%</u>	<u>Tasa 0/00</u>	<u>Nº</u>	<u>%</u>	<u>Tasa 0/00</u>
N.E.	-	-	-	-	-	-	-	-	-
<1	2	0,1	2,1	1	0,1	1,1	3	0,1	1,6
1 - 4	-	-	-	2	0,1	0,5	2	0,1	0,2
5 - 14	2	0,1	0,2	2	0,1	0,2	4	0,1	0,2
15 - 24	4	0,2	0,4	1	0,1	0,1	5	0,1	0,2
25 - 34	4	0,2	0,2	6	0,3	0,3	10	0,3	0,3
35 - 44	29	1,7	1,1	18	1,0	0,7	47	1,3	0,9
45 - 54	105	6,2	4,7	49	2,7	2,1	154	4,4	3,4
55 - 64	182	10,7	8,9	90	5,0	3,8	272	7,8	6,2
65 - 74	305	17,9	19,5	138	7,7	7,4	443	12,7	13,0
75 - 84	543	31,9	52,3	484	27,1	31,2	1027	29,4	39,6
85+	528	31,0	161,3	998	55,8	125,4	1526	43,7	135,8

## II.5.3. PRIMERAS CAUSAS DE MORTALIDAD POR GRUPOS DE EDAD Y SEXO

ÁREA V 2014

(Lista reducida 102 grupos. Valores absolutos y porcentajes por grupos de edad)

### Varones

G. Edad	1ª Causa		2ª Causa		3ª Causa	
	Enfermedad	Nº %	Enfermedad	Nº %	Enfermedad	Nº %
5-14	Accidentes por fuego, humo y sustancias calientes	1 50,0	Otras enfermedades del sistema nervioso y de los órganos de los sentidos	1 50,0		
15-39	Suicidio y lesiones autoinfligidas	8 36,4	Accidentes de tráfico de vehículos de motor	2 9,1	Envenenamiento accidental por psicofármacos y drogas de abuso	1 4,5
40-64	Tumor maligno de la tráquea, de los bronquios y del pulmón	54 17,9	Infarto agudo de miocardio	22 7,3	Enfermedades cerebrovasculares	18 6,0
65+	Tumor maligno de la tráquea, de los bronquios y del pulmón	117 8,5	Enfermedades crónicas de las vías respiratorias inferiores(excepto asma)	107 7,8	Enfermedades cerebrovasculares	91 6,6

### Mujeres

G. Edad	1ª Causa		2ª Causa		3ª Causa	
	Enfermedad	Nº %	Enfermedad	Nº %	Enfermedad	Nº %
5-14	Accidentes de tráfico de vehículos de motor	1 50,0	Leucemia	1 50,0		
15-39	Suicidio y lesiones autoinfligidas	4 23,5	Tumor maligno de la mama	4 23,5	Accidentes por fuego, humo y sustancias calientes	2 11,8
40-64	Tumor maligno de la tráquea, de los bronquios y del pulmón	23 15,6	Tumor maligno de la mama	15 10,2	Suicidio y lesiones autoinfligidas	8 5,4
65+	Enfermedades cerebrovasculares	144 8,9	Otras enfermedades del corazón	136 8,4	Trastornos mentales orgánicos, senil y presenil	128 7,9

### Total

G. Edad	1ª Causa		2ª Causa		3ª Causa	
	Enfermedad	Nº %	Enfermedad	Nº %	Enfermedad	Nº %
5-14	Accidentes por fuego, humo y sustancias calientes	1 25,0	Accidentes de tráfico de vehículos de motor	1 25,0	Otras enfermedades del sistema nervioso y de los órganos de los sentidos	1 25,0
15-39	Suicidio y lesiones autoinfligidas	12 30,8	Tumor maligno de la mama	4 10,3	Accidentes por fuego, humo y sustancias calientes	2 5,1
40-64	Tumor maligno de la tráquea, de los bronquios y del pulmón	77 17,1	Infarto agudo de miocardio	25 5,6	Cirrosis y otras enfermedades crónicas del hígado	22 4,9
65+	Enfermedades cerebrovasculares	235 7,8	Otras enfermedades del corazón	202 6,7	Otras enfermedades isquémicas del corazón	198 6,6

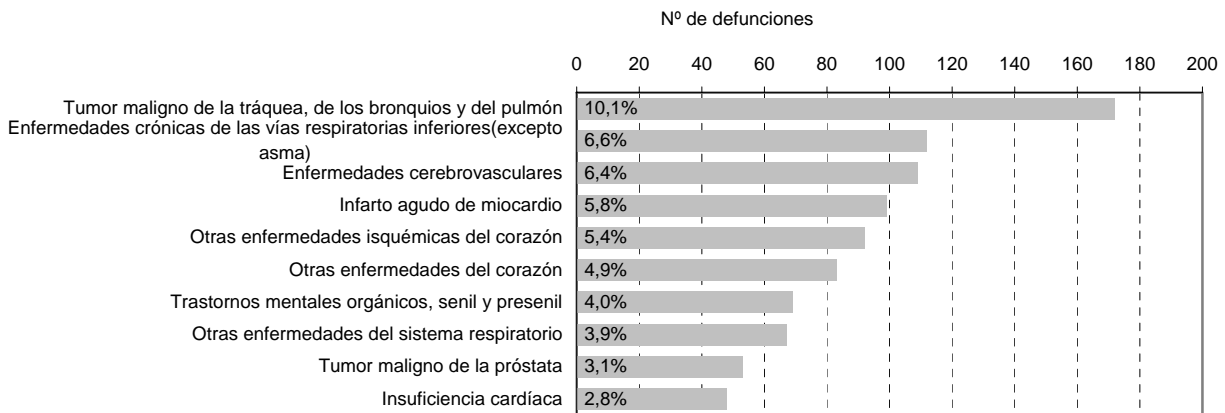


## II.5.4.DIEZ PRIMERAS CAUSAS DE MORTALIDAD

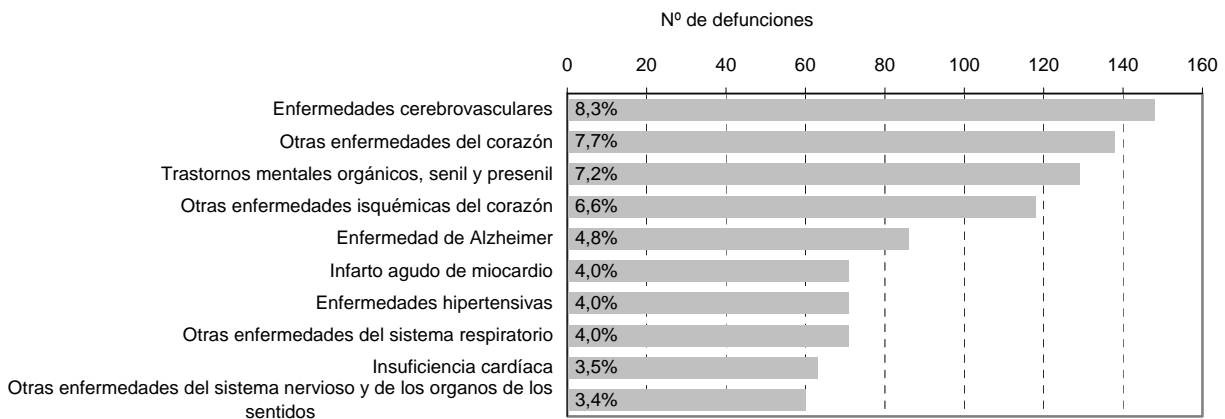
ÁREA V 2014

(Lista reducida 102 grupos. Valores absolutos y porcentajes sobre total de mortalidad)

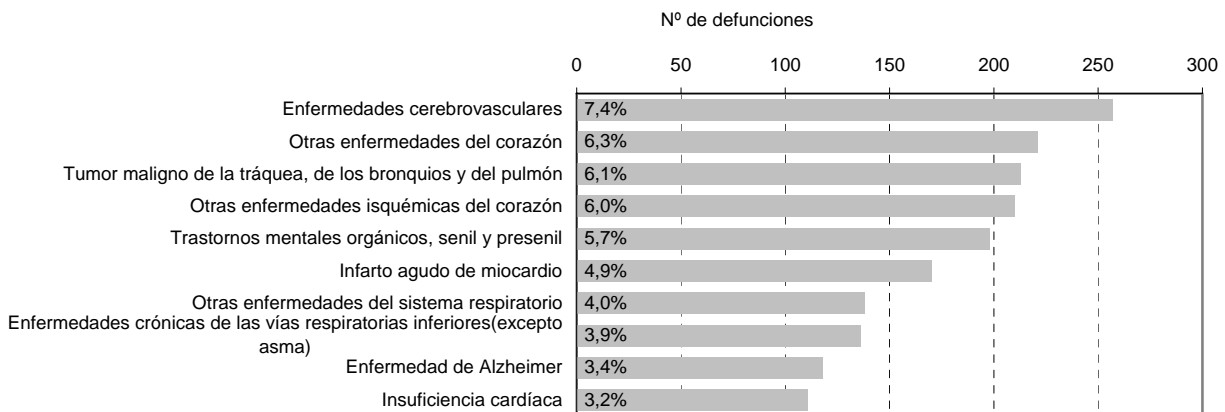
### Varones



### Mujeres

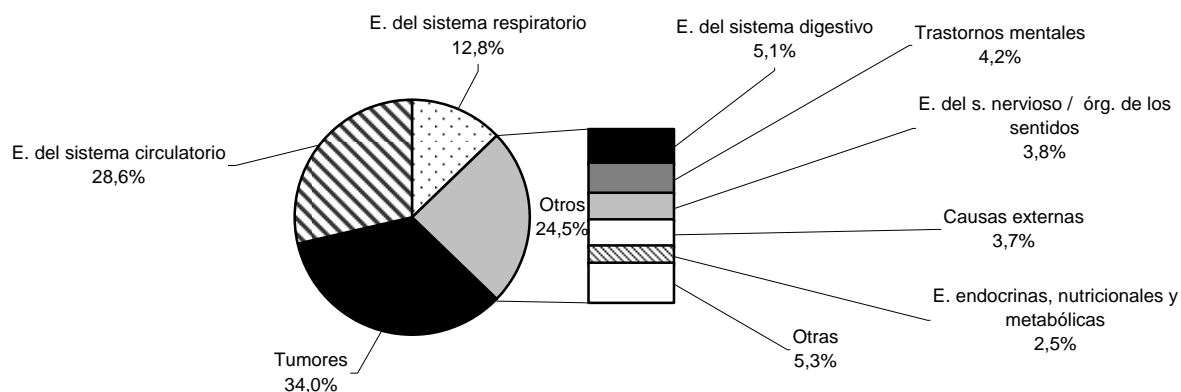


### Total

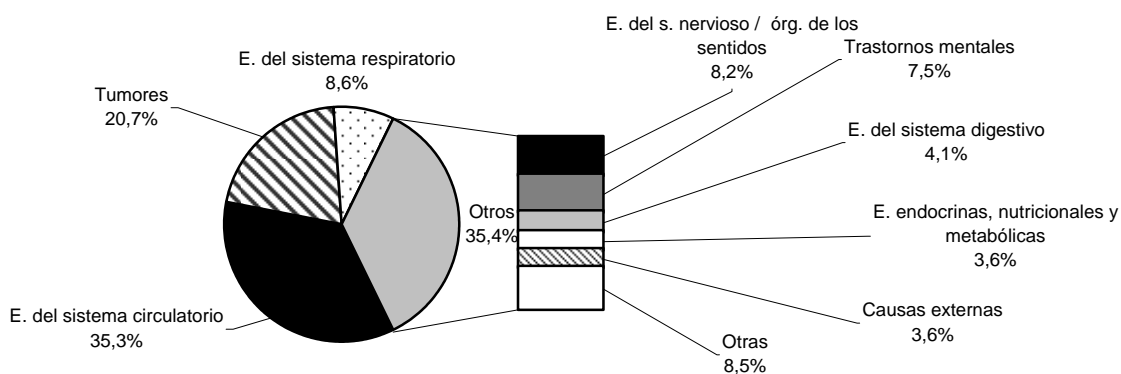


## II.5.5. PRIMERAS CAUSAS DE MUERTE POR GRANDES GRUPOS DE ENFERMEDAD ÁREA V 2014

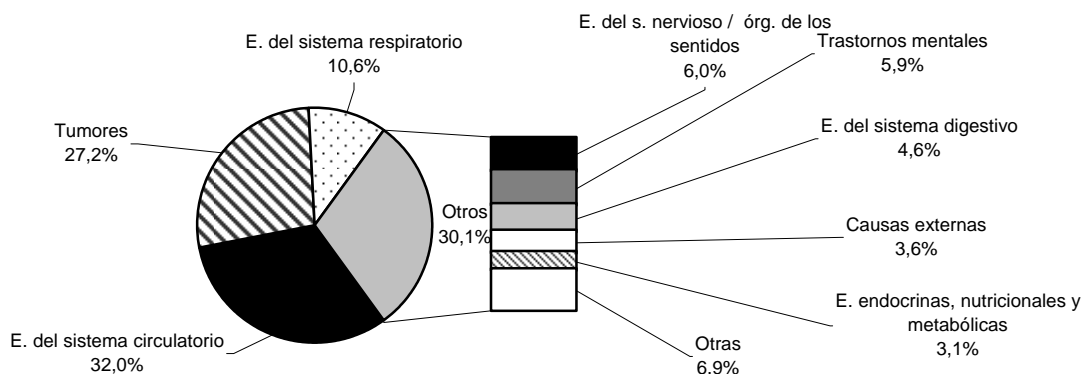
### Varones



### Mujeres



### Total



## II.5.6.MORTALIDAD POR GRANDES GRUPOS DE ENFERMEDADES

### ÁREA V 2014

(Cifras absolutas, porcentajes sobre total fallecidos, distribución por grupos de edad)

#### TOTAL

GRUPO		TOTAL	N.E.	<1	1-4	5-14	15-24	25-34	35-44	45-54	55-64	65-74	75-84	85+	
Totales		Nº	3493	-	3	2	4	5	10	47	154	272	443	1027	1526
I	E. infecciosas y parasitarias	Nº	44	-	-	-	-	-	-	4	5	6	4	14	11
		%	1,3	-	-	-	-	-	-	8,5	3,2	2,2	0,9	1,4	0,7
II	Tumores	Nº	951	-	-	-	1	-	3	13	76	137	221	301	199
		%	27,2	-	-	-	25,0	-	30,0	27,7	49,4	50,4	49,9	29,3	13,0
III	E. sangre /hematopoyéticos /inmunidad	Nº	18	-	-	-	-	-	-	1	1	-	1	3	12
		%	0,5	-	-	-	-	-	-	2,1	0,6	-	0,2	0,3	0,8
IV	E. endocrinas, nutricionales y metabólicas	Nº	107	-	-	-	-	1	-	-	1	8	6	43	48
		%	3,1	-	-	-	-	20,0	-	-	0,6	2,9	1,4	4,2	3,1
V	Trastornos mentales	Nº	206	-	-	-	-	-	-	1	1	3	6	54	141
		%	5,9	-	-	-	-	-	-	2,1	0,6	1,1	1,4	5,3	9,2
VI-VIII	E. del s. Nervioso /órg. de los sentidos	Nº	210	-	-	-	1	-	1	-	5	6	20	70	107
		%	6,0	-	-	-	25,0	-	10,0	-	3,2	2,2	4,5	6,8	7,0
IX	E. del sistema circulatorio	Nº	1119	-	-	-	-	-	-	11	28	51	99	314	616
		%	32,0	-	-	-	-	-	-	23,4	18,2	18,8	22,3	30,6	40,4
X	E. del sistema respiratorio	Nº	371	-	-	-	-	-	-	3	5	12	31	118	202
		%	10,6	-	-	-	-	-	-	6,4	3,2	4,4	7,0	11,5	13,2
XI	E. del sistema digestivo	Nº	160	-	-	-	-	-	-	1	15	19	32	41	52
		%	4,6	-	-	-	-	-	-	2,1	9,7	7,0	7,2	4,0	3,4
XII	E. de la piel y del tejido subcutáneo	Nº	9	-	-	-	-	-	-	-	-	-	1	3	5
		%	0,3	-	-	-	-	-	-	-	-	-	0,2	0,3	0,3
XIII	E. del s. osteomuscular / conjuntivo	Nº	24	-	-	-	-	-	-	-	-	2	2	9	11
		%	0,7	-	-	-	-	-	-	-	-	0,7	0,5	0,9	0,7
XIV	E. del sistema genitourinario	Nº	102	-	-	-	-	-	-	-	3	2	8	29	60
		%	2,9	-	-	-	-	-	-	-	1,9	0,7	1,8	2,8	3,9
XV	Embarazo, parto y puerperio	Nº	-	-	-	-	-	-	-	-	-	-	-	-	-
		%	-	-	-	-	-	-	-	-	-	-	-	-	-
XVI	Afecciones perinatales	Nº	3	-	3	-	-	-	-	-	-	-	-	-	-
		%	0,1	-	100,0	-	-	-	-	-	-	-	-	-	-
XVII	Anomalías congénitas / cromosómicas	Nº	6	-	-	-	-	-	-	-	1	2	2	1	-
		%	0,2	-	-	-	-	-	-	-	0,6	0,7	0,5	0,1	-
XVIII	Causas mal definidas	Nº	36	-	-	-	-	-	-	-	-	2	1	4	29
		%	1,0	-	-	-	-	-	-	-	-	0,7	0,2	0,4	1,9
XX	Causas externas	Nº	127	-	-	2	2	4	6	13	13	22	9	23	33
		%	3,6	-	-	100,0	50,0	80,0	60,0	27,7	8,4	8,1	2,0	2,2	2,2

## II.5.6(Cont.).MORTALIDAD POR GRANDES GRUPOS DE ENFERMEDADES

### ÁREA V 2014

(Cifras absolutas, porcentajes sobre varones fallecidos, distribución por grupos de edad)

#### VARONES

GRUPO	TOTAL	N.E.	<1	1-4	5-14	15-24	25-34	35-44	45-54	55-64	65-74	75-84	85+		
<b>Totales</b>	<b>Nº</b>	1704	-	2	-	2	4	4	29	105	182	305	543	528	
I	E. infecciosas y parasitarias	Nº	22	-	-	-	-	-	3	5	5	3	3	3	
		%	1,3	-	-	-	-	-	10,3	4,8	2,7	1,0	0,6	0,6	
II	Tumores	Nº	580	-	-	-	-	2	5	44	85	163	183	98	
		%	34,0	-	-	-	-	50,0	17,2	41,9	46,7	53,4	33,7	18,6	
III	E. sangre /hematopoyéticos /inmunidad	Nº	7	-	-	-	-	-	1	1	-	1	1	3	
		%	0,4	-	-	-	-	-	3,4	1,0	-	0,3	0,2	0,6	
IV	E. endocrinas, nutricionales y metabólicas	Nº	42	-	-	-	-	-	-	1	5	5	17	14	
		%	2,5	-	-	-	-	-	-	1,0	2,7	1,6	3,1	2,7	
V	Trastornos mentales	Nº	72	-	-	-	-	-	1	-	2	3	23	43	
		%	4,2	-	-	-	-	-	3,4	-	1,1	1,0	4,2	8,1	
VI-VIII	E. del s. Nervioso /órg. de los sentidos	Nº	64	-	-	-	1	-	-	3	2	8	30	20	
		%	3,8	-	-	-	50,0	-	-	2,9	1,1	2,6	5,5	3,8	
IX	E. del sistema circulatorio	Nº	488	-	-	-	-	-	7	23	44	66	154	194	
		%	28,6	-	-	-	-	-	24,1	21,9	24,2	21,6	28,4	36,7	
X	E. del sistema respiratorio	Nº	218	-	-	-	-	-	2	4	8	20	80	104	
		%	12,8	-	-	-	-	-	6,9	3,8	4,4	6,6	14,7	19,7	
XI	E. del sistema digestivo	Nº	87	-	-	-	-	-	1	12	13	23	21	17	
		%	5,1	-	-	-	-	-	3,4	11,4	7,1	7,5	3,9	3,2	
XII	E. de la piel y del tejido subcutáneo	Nº	1	-	-	-	-	-	-	-	-	-	1	-	
		%	0,1	-	-	-	-	-	-	-	-	-	0,2	-	
XIII	E. del s. osteomuscular / conjuntivo	Nº	7	-	-	-	-	-	-	-	-	1	5	1	
		%	0,4	-	-	-	-	-	-	-	-	0,3	0,9	0,2	
XIV	E. del sistema genitourinario	Nº	40	-	-	-	-	-	-	1	2	6	13	18	
		%	2,3	-	-	-	-	-	-	1,0	1,1	2,0	2,4	3,4	
XV	Embarazo, parto y puerperio	Nº	-	-	-	-	-	-	-	-	-	-	-	-	
		%	-	-	-	-	-	-	-	-	-	-	-	-	
XVI	Afecciones perinatales	Nº	2	-	2	-	-	-	-	-	-	-	-	-	
		%	0,1	-	100,0	-	-	-	-	-	-	-	-	-	
XVII	Anomalías congénitas / cromosómicas	Nº	2	-	-	-	-	-	-	-	2	-	-	-	
		%	0,1	-	-	-	-	-	-	-	1,1	-	-	-	
XVIII	Causas mal definidas	Nº	9	-	-	-	-	-	-	-	2	-	1	6	
		%	0,5	-	-	-	-	-	-	-	1,1	-	0,2	1,1	
XX	Causas externas	Nº	63	-	-	-	1	4	2	9	11	12	11	7	
		%	3,7	-	-	-	50,0	100,0	50,0	31,0	10,5	6,6	2,0	2,0	1,3

## II.5.6(Cont.).MORTALIDAD POR GRANDES GRUPOS DE ENFERMEDADES

### ÁREA V 2014

(Cifras absolutas, porcentajes sobre mujeres fallecidas, distribución por grupos de edad)

#### MUJERES

GRUPO		TOTAL	N.E.	<1	1-4	5-14	15-24	25-34	35-44	45-54	55-64	65-74	75-84	85+	
<b>Totales</b>		Nº	1789	-	1	2	2	1	6	18	49	90	138	484	998
I	E. infecciosas y parasitarias	Nº	22	-	-	-	-	-	1	-	1	1	11	8	
		%	1,2	-	-	-	-	-	5,6	-	1,1	0,7	2,3	0,8	
II	Tumores	Nº	371	-	-	-	1	-	1	8	32	52	58	118	101
		%	20,7	-	-	-	50,0	-	16,7	44,4	65,3	57,8	42,0	24,4	10,1
III	E. sangre /hematopoyéticos /inmunidad	Nº	11	-	-	-	-	-	-	-	-	-	-	2	9
		%	0,6	-	-	-	-	-	-	-	-	-	-	0,4	0,9
IV	E. endocrinas, nutricionales y metabólicas	Nº	65	-	-	-	-	1	-	-	-	3	1	26	34
		%	3,6	-	-	-	-	100,0	-	-	-	3,3	0,7	5,4	3,4
V	Trastornos mentales	Nº	134	-	-	-	-	-	-	-	1	1	3	31	98
		%	7,5	-	-	-	-	-	-	-	2,0	1,1	2,2	6,4	9,8
VI-VIII	E. del s. Nervioso /órg. de los sentidos	Nº	146	-	-	-	-	-	1	-	2	4	12	40	87
		%	8,2	-	-	-	-	-	16,7	-	4,1	4,4	8,7	8,3	8,7
IX	E. del sistema circulatorio	Nº	631	-	-	-	-	-	-	4	5	7	33	160	422
		%	35,3	-	-	-	-	-	-	22,2	10,2	7,8	23,9	33,1	42,3
X	E. del sistema respiratorio	Nº	153	-	-	-	-	-	-	1	1	4	11	38	98
		%	8,6	-	-	-	-	-	-	5,6	2,0	4,4	8,0	7,9	9,8
XI	E. del sistema digestivo	Nº	73	-	-	-	-	-	-	-	3	6	9	20	35
		%	4,1	-	-	-	-	-	-	-	6,1	6,7	6,5	4,1	3,5
XII	E. de la piel y del tejido subcutáneo	Nº	8	-	-	-	-	-	-	-	-	-	1	2	5
		%	0,4	-	-	-	-	-	-	-	-	-	0,7	0,4	0,5
XIII	E. del s. osteomuscular / conjuntivo	Nº	17	-	-	-	-	-	-	-	-	2	1	4	10
		%	1,0	-	-	-	-	-	-	-	-	2,2	0,7	0,8	1,0
XIV	E. del sistema genitourinario	Nº	62	-	-	-	-	-	-	-	2	-	2	16	42
		%	3,5	-	-	-	-	-	-	-	4,1	-	1,4	3,3	4,2
XV	Embarazo, parto y puerperio	Nº	-	-	-	-	-	-	-	-	-	-	-	-	-
		%	-	-	-	-	-	-	-	-	-	-	-	-	-
XVI	Afecciones perinatales	Nº	1	-	1	-	-	-	-	-	-	-	-	-	-
		%	0,1	-	100,0	-	-	-	-	-	-	-	-	-	-
XVII	Anomalías congénitas / cromosómicas	Nº	4	-	-	-	-	-	-	-	1	-	2	1	-
		%	0,2	-	-	-	-	-	-	-	2,0	-	1,4	0,2	-
XVIII	Causas mal definidas	Nº	27	-	-	-	-	-	-	-	-	-	1	3	23
		%	1,5	-	-	-	-	-	-	-	-	-	0,7	0,6	2,3
XX	Causas externas	Nº	64	-	-	2	1	-	4	4	2	10	3	12	26
		%	3,6	-	-	100,0	50,0	-	66,7	22,2	4,1	11,1	2,2	2,5	2,6

## II.5.7.MORTALIDAD POR GRANDES GRUPOS DE ENFERMEDADES

### ÁREA V 2014

(Tasas específicas por 100.000, distribución por grupos de edad)

#### TOTAL

GRUPO	TOTAL	N.E.	≤1	1-4	5-14	15-24	25-34	35-44	45-54	55-64	65-74	75-84	85+
Totales	1159,5	-	160,5	22,2	17,4	23,3	29,3	92,3	338,5	616,6	1296,6	3964,0	13585,0
I E. infecciosas y parasitarias	14,6	-	-	-	-	-	-	7,9	11,0	13,6	11,7	54,0	97,9
II Tumores	315,7	-	-	-	4,4	-	8,8	25,5	167,0	310,6	646,8	1161,8	1771,6
III E. sangre / hematopoyéticos / inmunidad	6,0	-	-	-	-	-	-	2,0	2,2	-	2,9	11,6	106,8
IV E. endocrinas, nutricionales y metabólicas	35,5	-	-	-	-	4,7	-	-	2,2	18,1	17,6	166,0	427,3
V Trastornos mentales	68,4	-	-	-	-	-	-	2,0	2,2	6,8	17,6	208,4	1255,2
VI-VIII E. del s. Nervioso / órg. de los sentidos	69,7	-	-	-	4,4	-	2,9	-	11,0	13,6	58,5	270,2	952,6
IX E. del sistema circulatorio	371,4	-	-	-	-	-	-	21,6	61,5	115,6	289,8	1212,0	5483,8
X E. del sistema respiratorio	123,2	-	-	-	-	-	-	5,9	11,0	27,2	90,7	455,5	1798,3
XI E. del sistema digestivo	53,1	-	-	-	-	-	-	2,0	33,0	43,1	93,7	158,3	462,9
XII E. de la piel y del tejido subcutáneo	3,0	-	-	-	-	-	-	-	-	-	2,9	11,6	44,5
XIII E. del s. osteomuscular / conjunto	8,0	-	-	-	-	-	-	-	-	4,5	5,9	34,7	97,9
XIV E. del sistema genitourinario	33,9	-	-	-	-	-	-	-	6,6	4,5	23,4	111,9	534,1
XV Embarazo, parto y puerperio	-	-	-	-	-	-	-	-	-	-	-	-	-
XVI Afecciones perinatales	1,0	-	160,5	-	-	-	-	-	-	-	-	-	-
XVII Anomalías congénitas / cromosómicas	2,0	-	-	-	-	-	-	-	2,2	4,5	5,9	3,9	-
XVIII Causas mal definidas	12,0	-	-	-	-	-	-	-	-	4,5	2,9	15,4	258,2
XX Causas externas	42,2	-	-	22,2	8,7	18,7	17,6	25,5	28,6	49,9	26,3	88,8	293,8

## II.5.7(Cont.).MORTALIDAD POR GRANDES GRUPOS DE ENFERMEDADES

### ÁREA V 2014

(Tasas específicas por 100.000, distribución por grupos de edad)

#### VARONES

GRUPO	TOTAL	N.E.	<1	1-4	5-14	15-24	25-34	35-44	45-54	55-64	65-74	75-84	85+
<b>Totales</b>	<b>1194,3</b>	-	208,1	-	17,0	36,4	23,5	113,8	473,8	894,4	1950,3	5232,2	16132,0
I E. infecciosas y parasitarias	15,4	-	-	-	-	-	-	11,8	22,6	24,6	19,2	28,9	91,7
II Tumores	406,5	-	-	-	-	-	11,8	19,6	198,5	417,7	1042,3	1763,3	2994,2
III E. sangre / hematopoyéticos / inmunidad	4,9	-	-	-	-	-	-	3,9	4,5	-	6,4	9,6	91,7
IV E. endocrinas, nutricionales y metabólicas	29,4	-	-	-	-	-	-	-	4,5	24,6	32,0	163,8	427,7
V Trastornos mentales	50,5	-	-	-	-	-	-	3,9	-	9,8	19,2	221,6	1313,8
VI-VIII E. del s. Nervioso / órg. de los sentidos	44,9	-	-	-	8,5	-	-	-	13,5	9,8	51,2	289,1	611,1
IX E. del sistema circulatorio	342,0	-	-	-	-	-	-	27,5	103,8	216,2	422,0	1483,9	5927,3
X E. del sistema respiratorio	152,8	-	-	-	-	-	-	7,8	18,0	39,3	127,9	770,9	3177,5
XI E. del sistema digestivo	61,0	-	-	-	-	-	-	3,9	54,1	63,9	147,1	202,4	519,4
XII E. de la piel y del tejido subcutáneo	0,7	-	-	-	-	-	-	-	-	-	-	9,6	-
XIII E. del s. osteomuscular / conjuntivo	4,9	-	-	-	-	-	-	-	-	-	6,4	48,2	30,6
XIV E. del sistema genitourinario	28,0	-	-	-	-	-	-	-	4,5	9,8	38,4	125,3	550,0
XV Embarazo, parto y puerperio	-	-	-	-	-	-	-	-	-	-	-	-	-
XVI Afecciones perinatales	1,4	-	208,1	-	-	-	-	-	-	-	-	-	-
XVII Anomalías congénitas / cromosómicas	1,4	-	-	-	-	-	-	-	-	9,8	-	-	-
XVIII Causas mal definidas	6,3	-	-	-	-	-	-	-	-	9,8	-	9,6	183,3
XX Causas externas	44,2	-	-	-	8,5	36,4	11,8	35,3	49,6	59,0	38,4	106,0	213,9

#### MUJERES

GRUPO	TOTAL	N.E.	<1	1-4	5-14	15-24	25-34	35-44	45-54	55-64	65-74	75-84	85+
<b>Totales</b>	<b>1128,2</b>	-	110,1	46,1	17,8	9,6	35,0	70,8	209,9	378,8	744,9	3116,5	12537,7
I E. infecciosas y parasitarias	13,9	-	-	-	-	-	-	3,9	-	4,2	5,4	70,8	100,5
II Tumores	234,0	-	-	-	8,9	-	5,8	31,5	137,1	218,8	313,1	759,8	1268,8
III E. sangre / hematopoyéticos / inmunidad	6,9	-	-	-	-	-	-	-	-	-	-	12,9	113,1
IV E. endocrinas, nutricionales y metabólicas	41,0	-	-	-	-	9,6	-	-	-	12,6	5,4	167,4	427,1
V Trastornos mentales	84,5	-	-	-	-	-	-	-	4,3	4,2	16,2	199,6	1231,2
VI-VIII E. del s. Nervioso / órg. de los sentidos	92,1	-	-	-	-	-	5,8	-	8,6	16,8	64,8	257,6	1093,0
IX E. del sistema circulatorio	397,9	-	-	-	-	-	-	15,7	21,4	29,5	178,1	1030,3	5301,5
X E. del sistema respiratorio	96,5	-	-	-	-	-	-	3,9	4,3	16,8	59,4	244,7	1231,2
XI E. del sistema digestivo	46,0	-	-	-	-	-	-	-	12,9	25,3	48,6	128,8	439,7
XII E. de la piel y del tejido subcutáneo	5,0	-	-	-	-	-	-	-	-	-	5,4	12,9	62,8
XIII E. del s. osteomuscular / conjuntivo	10,7	-	-	-	-	-	-	-	-	8,4	5,4	25,8	125,6
XIV E. del sistema genitourinario	39,1	-	-	-	-	-	-	-	8,6	-	10,8	103,0	527,6
XV Embarazo, parto y puerperio	-	-	-	-	-	-	-	-	-	-	-	-	-
XVI Afecciones perinatales	0,6	-	110,1	-	-	-	-	-	-	-	-	-	-
XVII Anomalías congénitas / cromosómicas	2,5	-	-	-	-	-	-	-	4,3	-	10,8	6,4	-
XVIII Causas mal definidas	17,0	-	-	-	-	-	-	-	-	-	5,4	19,3	288,9
XX Causas externas	40,4	-	-	46,1	8,9	-	23,3	15,7	8,6	42,1	16,2	77,3	326,6

## II.5.8.CAUSAS DE MUERTE POR EDAD Y SEXO

ÁREA V 2014

(Lista reducida 102 grupos. Cifras absolutas, tasas específicas por cien mil habitantes. V = varones, M = mujeres, T = total)

CAUSA DE MUERTE		TOTAL	N.E.	<1	1-4	5-14	15-24	25-34	35-44	45-54	55-64	65-74	75-84	85+
Total	V	1704	-	2	-	2	4	4	29	105	182	305	543	528
		1194,3	-	208,1	-	17,0	36,4	23,5	113,8	473,8	894,4	1950,3	5232,2	16132,0
	M	1789	-	1	2	2	1	6	18	49	90	138	484	998
		1128,2	-	110,1	46,1	17,8	9,6	35,0	70,8	209,9	378,8	744,9	3116,5	12537,7
A00-B99, R75, U049 Ciertas enfermedades infecciosas y parasitarias	T	3493	-	3	2	4	5	10	47	154	272	443	1027	1526
		1159,5	-	160,5	22,2	17,4	23,3	29,3	92,3	338,5	616,6	1296,6	3964,0	13585,0
	V	22	-	-	-	-	-	-	3	5	5	3	3	3
		15,4	-	-	-	-	-	-	11,8	22,6	24,6	19,2	28,9	91,7
1 Enfermedades infecciosas intestinales	M	22	-	-	-	-	-	-	1	-	1	1	11	8
		13,9	-	-	-	-	-	-	3,9	-	4,2	5,4	70,8	100,5
	T	44	-	-	-	-	-	-	4	5	6	4	14	11
		14,6	-	-	-	-	-	-	7,9	11,0	13,6	11,7	54,0	97,9
2 Tuberculosis y sus efectos tardíos	V	2	-	-	-	-	-	-	-	-	-	-	-	2
		1,4	-	-	-	-	-	-	-	-	-	-	-	61,1
	M	2	-	-	-	-	-	-	-	-	-	-	1	1
		1,3	-	-	-	-	-	-	-	-	-	-	6,4	12,6
3 Enfermedad meningocócica	T	4	-	-	-	-	-	-	-	-	-	-	1	3
		1,3	-	-	-	-	-	-	-	-	-	-	3,9	26,7
	V	3	-	-	-	-	-	-	-	1	1	-	1	-
		2,1	-	-	-	-	-	-	-	4,5	4,9	-	9,6	-
4 Septicemia	M	2	-	-	-	-	-	-	1	-	-	1	-	-
		1,3	-	-	-	-	-	-	3,9	-	-	5,4	-	-
	T	5	-	-	-	-	-	-	1	1	1	1	1	-
		1,7	-	-	-	-	-	-	2,0	2,2	2,3	2,9	3,9	-
5 Hepatitis vírica	V	-	-	-	-	-	-	-	-	-	-	-	-	-
		-	-	-	-	-	-	-	-	-	-	-	-	-
	M	-	-	-	-	-	-	-	-	-	-	-	-	-
		-	-	-	-	-	-	-	-	-	-	-	-	-
6 SIDA	T	-	-	-	-	-	-	-	-	-	-	-	-	-
		-	-	-	-	-	-	-	-	-	-	-	-	-
	V	4	-	-	-	-	-	-	-	-	1	2	1	-
		2,8	-	-	-	-	-	-	-	-	4,9	12,8	9,6	-
7 VIH+ (portador, evidencias de laboratorio del VIH, ...)	M	13	-	-	-	-	-	-	-	-	-	-	6	7
		8,2	-	-	-	-	-	-	-	-	-	-	38,6	87,9
	T	17	-	-	-	-	-	-	-	-	1	2	7	7
		5,6	-	-	-	-	-	-	-	-	2,3	5,9	27,0	62,3
8 Resto de enfermedades infecciosas y parasitarias y sus efectos tardíos	V	7	-	-	-	-	-	1	3	3	-	-	-	-
		4,9	-	-	-	-	-	3,9	13,5	14,7	-	-	-	-
	M	2	-	-	-	-	-	-	-	-	-	-	2	-
		1,3	-	-	-	-	-	-	-	-	-	-	12,9	-
9 Tumor maligno del labio, de la cavidad bucal y de la faringe	T	9	-	-	-	-	-	1	3	3	-	-	2	-
		3,0	-	-	-	-	-	2,0	6,6	6,8	-	-	7,7	-
	V	4	-	-	-	-	-	2	1	-	-	-	1	-
		2,8	-	-	-	-	-	7,8	4,5	-	-	-	9,6	-
10 Tumor maligno del esófago	M	1	-	-	-	-	-	-	-	-	1	-	-	-
		0,6	-	-	-	-	-	-	-	-	4,2	-	-	-
	T	5	-	-	-	-	-	2	1	1	-	-	1	-
		1,7	-	-	-	-	-	3,9	2,2	2,3	-	-	3,9	-
C00-C48 Tumores	V	2	-	-	-	-	-	-	-	-	-	1	-	1
		1,4	-	-	-	-	-	-	-	-	-	6,4	-	30,6
	M	2	-	-	-	-	-	-	-	-	-	-	2	-
		1,3	-	-	-	-	-	-	-	-	-	-	12,9	-
9 Tumor maligno del labio, de la cavidad bucal y de la faringe	T	4	-	-	-	-	-	-	-	-	-	1	2	1
		1,3	-	-	-	-	-	-	-	-	-	2,9	7,7	8,9
	V	580	-	-	-	-	-	2	5	44	85	163	183	98
		406,5	-	-	-	-	-	11,8	19,6	198,5	417,7	1042,3	1763,3	2994,2
10 Tumor maligno del esófago	M	371	-	-	1	-	1	8	32	52	58	118	101	
		234,0	-	-	8,9	-	5,8	31,5	137,1	218,8	313,1	759,8	1268,8	
	T	951	-	-	1	-	3	13	76	137	221	301	199	
		315,7	-	-	4,4	-	8,8	25,5	167,0	310,6	646,8	1161,8	1771,6	
9 Tumor maligno del labio, de la cavidad bucal y de la faringe	V	25	-	-	-	-	-	-	3	9	6	4	3	
		17,5	-	-	-	-	-	-	13,5	44,2	38,4	38,5	91,7	
	M	3	-	-	-	-	-	-	1	-	-	1	1	
		1,9	-	-	-	-	-	-	4,3	-	-	6,4	12,6	
10 Tumor maligno del esófago	T	28	-	-	-	-	-	4	9	6	5	4		
		9,3	-	-	-	-	-	8,8	20,4	17,6	19,3	35,6		
	V	13	-	-	-	-	-	2	3	2	4	2		
		9,1	-	-	-	-	-	9,0	14,7	12,8	38,5	61,1		
10 Tumor maligno del esófago	M	3	-	-	-	-	-	-	-	3	-	-	-	
		1,9	-	-	-	-	-	-	-	-	16,2	-	-	
	T	16	-	-	-	-	-	2	3	5	4	2		
		5,3	-	-	-	-	-	4,4	6,8	14,6	15,4	17,8		



## II.5.8(Cont.). CAUSAS DE MUERTE POR EDAD Y SEXO

ÁREA V 2014

(Lista reducida 102 grupos. Cifras absolutas, tasas específicas por cien mil habitantes. V = varones, M = mujeres, T = total)

CAUSA DE MUERTE	TOTAL	N.E.	<1	1-4	5-14	15-24	25-34	35-44	45-54	55-64	65-74	75-84	85+
11 Tumor maligno del estómago	V	27	-	-	-	-	-	-	2	1	8	9	7
	M	18,9	-	-	-	-	-	-	9,0	4,9	51,2	86,7	213,9
	T	16	-	-	-	-	-	-	1	3	2	6	4
12 Tumor maligno del colon	V	10,1	-	-	-	-	-	-	4,3	12,6	10,8	38,6	50,3
	M	43	-	-	-	-	-	-	3	4	10	15	11
	T	14,3	-	-	-	-	-	-	6,6	9,1	29,3	57,9	97,9
13 Tumor maligno del recto, de la porción rectosigmoide y del ano	V	44	-	-	-	-	-	-	1	7	16	15	5
	M	30,8	-	-	-	-	-	-	4,5	34,4	102,3	144,5	152,8
	T	40	-	-	-	-	-	-	1	1	4	5	14
14 Tumor maligno del hígado y vías biliares intrahepáticas	V	25,2	-	-	-	-	-	-	3,9	4,3	16,8	27,0	96,6
	M	84	-	-	-	-	-	-	1	2	11	21	30
	T	27,9	-	-	-	-	-	-	2,0	4,4	24,9	61,5	115,8
15 Tumor maligno del páncreas	V	25	-	-	-	-	-	-	1	5	7	10	2
	M	17,5	-	-	-	-	-	-	4,5	24,6	44,8	96,4	61,1
	T	13	-	-	-	-	-	-	1	2	4	2	4
16 Otros tumores malignos digestivos	V	8,2	-	-	-	-	-	-	4,3	8,4	21,6	12,9	50,3
	M	38	-	-	-	-	-	-	2	7	11	12	6
	T	12,6	-	-	-	-	-	-	4,4	15,9	32,2	46,3	53,4
17 Tumor maligno de la laringe	V	27	-	-	-	-	-	-	2	3	8	7	7
	M	18,9	-	-	-	-	-	-	9,0	14,7	51,2	67,5	213,9
	T	14	-	-	-	-	-	-	1	2	2	7	2
18 Tumor maligno de la tráquea, de los bronquios y del pulmón	V	8,8	-	-	-	-	-	-	4,3	8,4	10,8	45,1	25,1
	M	41	-	-	-	-	-	-	3	5	10	14	9
	T	13,6	-	-	-	-	-	-	6,6	11,3	29,3	54,0	80,1
19 Otros tumores malignos respiratorios e intratorácicos	V	21	-	-	-	-	-	-	1	2	9	5	4
	M	14,7	-	-	-	-	-	-	4,5	9,8	57,5	48,2	122,2
	T	24	-	-	-	-	-	-	1	3	2	14	4
20 Tumores malignos del hueso y cartílagos articulares	V	15,1	-	-	-	-	-	-	4,3	12,6	10,8	90,1	50,3
	M	45	-	-	-	-	-	-	2	5	11	19	8
	T	14,9	-	-	-	-	-	-	4,4	11,3	32,2	73,3	71,2
21 Melanoma maligno de la piel	V	9	-	-	-	-	-	-	1	-	1	4	3
	M	6,3	-	-	-	-	-	-	4,5	-	6,4	38,5	91,7
	T	18	-	-	-	-	-	-	1	2	3	8	4
22 Otros tumores de la piel y tejidos blandos	V	11,4	-	-	-	-	-	-	4,3	8,4	16,2	51,5	50,3
	M	27	-	-	-	-	-	-	2	2	4	12	7
	T	9,0	-	-	-	-	-	-	4,4	4,5	11,7	46,3	62,3
23 Tumor maligno de la mama	V	2	-	-	-	-	-	-	-	-	1	1	-
	M	1,4	-	-	-	-	-	-	-	-	6,4	9,6	-
	T	2	-	-	-	-	-	-	-	2	-	-	-
24 Tumor maligno de la mama	V	1,3	-	-	-	-	-	-	-	8,4	-	-	-
	M	4	-	-	-	-	-	-	-	2	1	1	-
	T	1,3	-	-	-	-	-	-	-	4,5	2,9	3,9	-
25 Tumor maligno de la mama	V	172	-	-	-	-	-	1	19	35	59	38	20
	M	120,5	-	-	-	-	-	3,9	85,7	172,0	377,3	366,2	611,1
	T	41	-	-	-	-	-	-	13	10	5	8	5
26 Tumor maligno de la mama	V	25,9	-	-	-	-	-	-	55,7	42,1	27,0	51,5	62,8
	M	213	-	-	-	-	-	1	32	45	64	46	25
	T	70,7	-	-	-	-	-	2,0	70,3	102,0	187,3	177,6	222,6
27 Tumor maligno de la mama	V	4	-	-	-	-	-	-	-	2	-	2	-
	M	2,8	-	-	-	-	-	-	-	9,8	-	19,3	-
	T	-	-	-	-	-	-	-	-	-	-	-	-
28 Tumor maligno de la mama	V	4	-	-	-	-	-	-	-	2	-	2	-
	M	1,3	-	-	-	-	-	-	-	4,5	-	7,7	-
	T	1	-	-	-	-	-	-	-	-	5,4	-	-
29 Tumor maligno de la mama	V	1	-	-	-	-	-	-	-	-	1	-	-
	M	0,3	-	-	-	-	-	-	-	-	2,9	-	-
	T	6	-	-	-	-	-	-	-	-	1	4	1
30 Tumor maligno de la mama	V	4,2	-	-	-	-	-	-	-	-	6,4	38,5	30,6
	M	4	-	-	-	-	-	-	1	-	-	1	2
	T	2,5	-	-	-	-	-	-	4,3	-	-	6,4	25,1
31 Tumor maligno de la mama	V	10	-	-	-	-	-	-	1	-	1	5	3
	M	3,3	-	-	-	-	-	-	2,2	-	2,9	19,3	26,7
	T	8	-	-	-	-	-	-	2	1	-	4	1
32 Tumor maligno de la mama	V	5,6	-	-	-	-	-	-	9,0	4,9	-	38,5	30,6
	M	2	-	-	-	-	-	-	-	-	-	-	2
	T	1,3	-	-	-	-	-	-	-	-	-	-	25,1
33 Tumor maligno de la mama	V	10	-	-	-	-	-	-	2	1	-	4	3
	M	3,3	-	-	-	-	-	-	4,4	2,3	-	15,4	26,7
	T	-	-	-	-	-	-	-	-	-	-	-	-
34 Tumor maligno de la mama	V	56	-	-	-	-	1	3	4	11	10	13	14
	M	35,3	-	-	-	-	5,8	11,8	17,1	46,3	54,0	83,7	175,9
	T	56	-	-	-	-	1	3	4	11	10	13	14
35 Tumor maligno de la mama	V	18,6	-	-	-	-	2,9	5,9	8,8	24,9	29,3	50,2	124,6
	M	-	-	-	-	-	-	-	-	-	-	-	-
	T	-	-	-	-	-	-	-	-	-	-	-	-

## II.5.8(Cont.). CAUSAS DE MUERTE POR EDAD Y SEXO

ÁREA V 2014

(Lista reducida 102 grupos. Cifras absolutas, tasas específicas por cien mil habitantes. V = varones, M = mujeres, T = total)

CAUSA DE MUERTE	TOTAL	N.E.	<1	1-4	5-14	15-24	25-34	35-44	45-54	55-64	65-74	75-84	85+
24 Tumor maligno del cuello del útero	V	-	-	-	-	-	-	-	-	-	-	-	-
	M	5	-	-	-	-	-	-	1	3	1	-	-
	T	3,2	-	-	-	-	-	-	4,3	12,6	5,4	-	-
		5	-	-	-	-	-	-	1	3	1	-	-
		1,7	-	-	-	-	-	-	2,2	6,8	2,9	-	-
25 Tumor maligno de otras partes del útero	V	-	-	-	-	-	-	-	-	-	-	-	-
	M	13	-	-	-	-	-	-	-	1	3	3	6
	T	8,2	-	-	-	-	-	-	-	4,2	16,2	19,3	75,4
		13	-	-	-	-	-	-	-	1	3	3	6
		4,3	-	-	-	-	-	-	-	2,3	8,8	11,6	53,4
26 Tumor maligno del ovario	V	-	-	-	-	-	-	-	-	-	-	-	-
	M	15	-	-	-	-	-	-	2	1	7	4	1
	T	9,5	-	-	-	-	-	-	8,6	4,2	37,8	25,8	12,6
		15	-	-	-	-	-	-	2	1	7	4	1
		5,0	-	-	-	-	-	-	4,4	2,3	20,5	15,4	8,9
27 Otros tumores malignos de órganos genitales femeninos	V	-	-	-	-	-	-	-	-	-	-	-	-
	M	8	-	-	-	-	-	-	-	-	-	3	5
	T	5,0	-	-	-	-	-	-	-	-	-	19,3	62,8
		8	-	-	-	-	-	-	-	-	-	3	5
		2,7	-	-	-	-	-	-	-	-	-	11,6	44,5
28 Tumor maligno de la próstata	V	53	-	-	-	-	-	-	1	3	9	23	17
	M	37,1	-	-	-	-	-	-	4,5	14,7	57,5	221,6	519,4
	T	53	-	-	-	-	-	-	1	3	9	23	17
		17,6	-	-	-	-	-	-	2,2	6,8	26,3	88,8	151,3
29 Otros tumores malignos de órganos genitales masculinos	V	2	-	-	-	-	-	1	-	-	-	-	1
	M	1,4	-	-	-	-	-	3,9	-	-	-	-	30,6
	T	2	-	-	-	-	-	1	-	-	-	-	1
		0,7	-	-	-	-	-	2,0	-	-	-	-	8,9
30 Tumor maligno del riñón, excepto pelvis renal	V	17	-	-	-	-	-	1	1	-	7	7	1
	M	11,9	-	-	-	-	-	3,9	4,5	-	44,8	67,5	30,6
	T	6	-	-	-	-	-	-	-	-	1	2	3
		3,8	-	-	-	-	-	-	-	-	5,4	12,9	37,7
		23	-	-	-	-	-	1	1	-	8	9	4
		7,6	-	-	-	-	-	2,0	2,2	-	23,4	34,7	35,6
31 Tumor maligno de la vejiga	V	44	-	-	-	-	-	-	1	1	8	22	12
	M	30,8	-	-	-	-	-	-	4,5	4,9	51,2	212,0	366,6
	T	9	-	-	-	-	-	-	-	-	1	5	3
		5,7	-	-	-	-	-	-	-	-	5,4	32,2	37,7
		53	-	-	-	-	-	-	1	1	9	27	15
		17,6	-	-	-	-	-	-	2,2	2,3	26,3	104,2	133,5
32 Otros tumores malignos de las vías urinarias	V	4	-	-	-	-	-	1	1	1	-	-	1
	M	2,8	-	-	-	-	-	3,9	4,5	4,9	-	-	30,6
	T	4	-	-	-	-	-	1	1	1	-	-	1
		1,3	-	-	-	-	-	2,0	2,2	2,3	-	-	8,9
33 Tumor maligno del encéfalo	V	10	-	-	-	-	1	-	1	2	4	2	-
	M	7,0	-	-	-	-	5,9	-	4,5	9,8	25,6	19,3	-
	T	14	-	-	-	-	-	2	1	3	1	5	2
		8,8	-	-	-	-	-	7,9	4,3	12,6	5,4	32,2	25,1
		24	-	-	-	-	1	2	2	5	5	7	2
		8,0	-	-	-	-	2,9	3,9	4,4	11,3	14,6	27,0	17,8
34 Otros tumores malignos neurológicos y endocrinos	V	2	-	-	-	-	1	-	-	-	-	1	-
	M	1,4	-	-	-	-	5,9	-	-	-	-	9,6	-
	T	4	-	-	-	-	-	-	-	3	-	-	1
		2,5	-	-	-	-	-	-	-	12,6	-	-	12,6
		6	-	-	-	-	1	-	-	3	-	1	1
		2,0	-	-	-	-	2,9	-	-	6,8	-	3,9	8,9
35 Tumor maligno de los sitios mal definidos, secundarios y de sitios no especificados	V	16	-	-	-	-	-	1	1	3	4	4	3
	M	11,2	-	-	-	-	-	3,9	4,5	14,7	25,6	38,5	91,7
	T	14	-	-	-	-	-	2	1	-	1	5	5
		8,8	-	-	-	-	-	7,9	4,3	-	5,4	32,2	62,8
		30	-	-	-	-	-	3	2	3	5	9	8
		10,0	-	-	-	-	-	5,9	4,4	6,8	14,6	34,7	71,2
36 Otros tumores malignos del tejido linfático, de los órganos hematopoyéticos y de tejidos afines (excepto leucemia)	V	27	-	-	-	-	-	-	1	5	5	11	5
	M	18,9	-	-	-	-	-	-	4,5	24,6	32,0	106,0	152,8
	T	18	-	-	-	-	-	-	-	2	3	9	4
		11,4	-	-	-	-	-	-	-	8,4	16,2	58,0	50,3
		45	-	-	-	-	-	-	1	7	8	20	9
		14,9	-	-	-	-	-	-	2,2	15,9	23,4	77,2	80,1

## II.5.8(Cont.). CAUSAS DE MUERTE POR EDAD Y SEXO

ÁREA V 2014

(Lista reducida 102 grupos. Cifras absolutas, tasas específicas por cien mil habitantes. V = varones, M = mujeres, T = total)

CAUSA DE MUERTE	TOTAL	N.E.	<1	1-4	5-14	15-24	25-34	35-44	45-54	55-64	65-74	75-84	85+
37 Leucemia	V	18	-	-	-	-	-	-	2	2	8	5	1
		12,6	-	-	-	-	-	-	9,0	9,8	51,2	48,2	30,6
	M	9	-	-	1	-	-	-	1	-	1	3	3
	T	27	-	-	8,9	-	-	-	4,3	-	5,4	19,3	37,7
38 Tumores in situ	V	9,0	-	-	4,4	-	-	-	6,6	4,5	26,3	30,9	35,6
	M	-	-	-	-	-	-	-	-	-	-	-	-
	T	-	-	-	-	-	-	-	-	-	-	-	-
		-	-	-	-	-	-	-	-	-	-	-	-
39 Tumores benignos	V	3	-	-	-	-	-	-	1	-	-	-	2
		2,1	-	-	-	-	-	-	4,5	-	-	-	61,1
	M	6	-	-	-	-	-	-	1	-	2	1	2
	T	9	-	-	-	-	-	-	4,3	-	10,8	6,4	25,1
40 Síndrome Mielodiplástico	V	1	-	-	-	-	-	-	-	-	-	1	-
		0,7	-	-	-	-	-	-	-	-	-	9,6	-
	M	8	-	-	-	-	-	-	-	-	-	1	7
	T	9	-	-	-	-	-	-	-	-	-	6,4	87,9
41 Otros tumores de comportamiento incierto o desconocido	V	3,0	-	-	-	-	-	-	-	-	-	7,7	62,3
		-	-	-	-	-	-	-	-	-	-	-	-
	M	5	-	-	-	-	-	-	-	-	-	2	3
	T	3,2	-	-	-	-	-	-	-	-	-	12,9	37,7
D50-D89 Enfermedades de la sangre y de los órganos hematopoyéticos, y ciertos trastornos que afectan al mecanismo de la inmunidad	V	7	-	-	-	-	-	1	1	-	1	1	3
		4,9	-	-	-	-	-	3,9	4,5	-	6,4	9,6	91,7
	M	11	-	-	-	-	-	-	-	-	-	2	9
	T	6,9	-	-	-	-	-	-	-	-	-	12,9	113,1
42 Enfermedades de la sangre y de los órganos hematopoyéticos	V	18	-	-	-	-	-	1	1	-	1	3	12
		6,0	-	-	-	-	-	2,0	2,2	-	2,9	11,6	106,8
	M	5	-	-	-	-	-	-	-	-	-	-	-
	T	3,2	-	-	-	-	-	-	-	-	-	-	-
43 Ciertos trastornos que afectan al mecanismo de la inmunidad	V	17	-	-	-	-	-	-	-	-	-	7,7	26,7
		-	-	-	-	-	-	-	-	-	-	-	-
	M	5	-	-	-	-	-	-	-	-	-	2	3
	T	3,2	-	-	-	-	-	-	-	-	-	12,9	37,7
E00-E90 Enfermedades endocrinas, nutricionales y metabólicas	V	7	-	-	-	-	-	1	1	-	1	1	3
		4,9	-	-	-	-	-	3,9	4,5	-	6,4	9,6	91,7
	M	11	-	-	-	-	-	-	-	-	-	2	9
	T	6,9	-	-	-	-	-	-	-	-	-	12,9	113,1
44 Diabetes mellitus	V	18	-	-	-	-	-	1	1	-	1	3	12
		6,0	-	-	-	-	-	2,0	2,2	-	2,9	11,6	106,8
	M	5	-	-	-	-	-	-	-	-	-	-	-
	T	3,2	-	-	-	-	-	-	-	-	-	-	-
45 Otras enfermedades endocrinas, nutricionales y metabólicas	V	42	-	-	-	-	-	1	5	5	17	14	
		29,4	-	-	-	-	-	4,5	24,6	32,0	163,8	427,7	
	M	65	-	-	-	1	-	-	3	1	26	34	
	T	41,0	-	-	-	9,6	-	-	12,6	5,4	167,4	427,1	
46 Trastornos mentales orgánicos senil y presenil	V	107	-	-	-	1	-	1	8	6	43	48	
		35,5	-	-	-	4,7	-	-	2,2	18,1	17,6	166,0	427,3
	M	5	-	-	-	-	-	-	-	-	-	-	-
	T	3,2	-	-	-	-	-	-	-	-	-	-	-
F00-F99 Trastornos mentales y del comportamiento	V	34	-	-	-	-	-	-	4	5	15	10	
		23,8	-	-	-	-	-	-	19,7	32,0	144,5	305,5	
	M	50	-	-	-	-	-	-	2	-	19	29	
	T	31,5	-	-	-	-	-	-	8,4	-	122,3	364,3	
47 Trastornos mentales orgánicos senil y presenil	V	84	-	-	-	-	-	-	6	5	34	39	
		27,9	-	-	-	-	-	-	13,6	14,6	131,2	347,2	
	M	8	-	-	-	-	-	-	1	1	2	4	
	T	5,6	-	-	-	-	-	-	4,5	4,9	-	19,3	122,2
48 Trastornos mentales orgánicos senil y presenil	V	15	-	-	-	1	-	-	1	1	7	5	
		9,5	-	-	-	9,6	-	-	4,2	5,4	45,1	62,8	
	M	23	-	-	-	1	-	-	1	2	1	9	
	T	7,6	-	-	-	4,7	-	-	2,2	4,5	2,9	34,7	80,1
49 Trastornos mentales orgánicos senil y presenil	V	72	-	-	-	-	-	1	-	2	3	23	43
		50,5	-	-	-	-	-	3,9	-	9,8	19,2	221,6	1313,8
	M	134	-	-	-	-	-	-	1	1	3	31	98
	T	84,5	-	-	-	-	-	-	4,3	4,2	16,2	199,6	1231,2
50 Trastornos mentales orgánicos senil y presenil	V	206	-	-	-	-	-	1	1	3	6	54	141
		68,4	-	-	-	-	-	2,0	2,2	6,8	17,6	208,4	1255,2
	M	69	-	-	-	-	-	-	-	-	3	23	43
	T	48,4	-	-	-	-	-	-	-	-	19,2	221,6	1313,8
51 Trastornos mentales orgánicos senil y presenil	V	129	-	-	-	-	-	-	-	1	2	30	96
		81,4	-	-	-	-	-	-	-	4,2	10,8	193,2	1206,0
	M	198	-	-	-	-	-	-	-	1	5	53	139
	T	65,7	-	-	-	-	-	-	-	2,3	14,6	204,6	1237,4

## II.5.8(Cont.). CAUSAS DE MUERTE POR EDAD Y SEXO

ÁREA V 2014

(Lista reducida 102 grupos. Cifras absolutas, tasas específicas por cien mil habitantes. V = varones, M = mujeres, T = total)

CAUSA DE MUERTE		TOTAL	N.E.	≤1	1-4	5-14	15-24	25-34	35-44	45-54	55-64	65-74	75-84	85+
47 Trastornos mentales debidos al abuso de alcohol	V	2	-	-	-	-	-	-	-	-	2	-	-	-
	M	1	-	-	-	-	-	-	-	1	-	-	-	-
	T	3	-	-	-	-	-	-	-	1	2	-	-	-
48 Trastornos mentales debidos al uso de drogas (drogodependencia, toxicomanía)	V	1,0	-	-	-	-	-	-	-	2,2	4,5	-	-	-
	M	-	-	-	-	-	-	-	-	-	-	-	-	-
	T	-	-	-	-	-	-	-	-	-	-	-	-	-
49 Otros trastornos mentales y del comportamiento	V	1	-	-	-	-	-	-	1	-	-	-	-	-
	M	0,7	-	-	-	-	-	-	3,9	-	-	-	-	-
	T	4	-	-	-	-	-	-	-	-	-	1	1	2
G00-H95 Enfermedades del sistema nervioso y de los órganos de los sentidos	V	64	-	-	-	1	-	-	-	3	2	8	30	20
	M	146	-	-	-	-	-	1	-	2	4	12	40	87
	T	210	-	-	-	1	-	1	-	5	6	20	70	107
50 Meningitis (otras en 003)	V	69,7	-	-	-	4,4	-	2,9	-	11,0	13,6	58,5	270,2	952,6
	M	-	-	-	-	-	-	-	-	-	-	-	-	-
	T	-	-	-	-	-	-	-	-	-	-	-	-	-
51 Enfermedad de Alzheimer	V	32	-	-	-	-	-	-	-	1	-	4	13	14
	M	86	-	-	-	-	-	-	-	-	-	2	26	58
	T	118	-	-	-	-	-	-	-	1	-	6	39	72
52 Otras enfermedades del sistema nervioso y de los órganos de los sentidos	V	39,2	-	-	-	-	-	-	-	2,2	-	17,6	150,5	641,0
	M	60	-	-	-	-	-	1	-	2	4	10	14	29
	T	92	-	-	-	1	-	1	-	4	6	14	31	35
I00-I99 Enfermedades del sistema circulatorio	V	488	-	-	-	-	-	-	7	23	44	66	154	194
	M	631	-	-	-	-	-	-	4	5	7	33	160	422
	T	1119	-	-	-	-	-	-	11	28	51	99	314	616
53 Enfermedades cardiacas reumáticas crónicas	V	4	-	-	-	-	-	-	-	-	1	2	1	-
	M	9	-	-	-	-	-	-	-	-	4,9	12,8	9,6	-
	T	13	-	-	-	-	-	-	-	-	1	4	3	5
54 Enfermedades hipertensivas	V	4,3	-	-	-	-	-	-	-	-	2,3	11,7	11,6	44,5
	M	16,8	-	-	-	-	-	-	-	-	4,9	6,4	96,4	366,6
	T	71	-	-	-	-	-	-	-	-	1	1	14	55
55 Infarto agudo de miocardio	V	44,8	-	-	-	-	-	-	-	-	4,2	5,4	90,1	691,0
	M	95	-	-	-	-	-	-	-	-	2	2	24	67
	T	31,5	-	-	-	-	-	-	-	-	4,5	5,9	92,6	596,5
56 Otras enfermedades isquémicas del corazón	V	99	-	-	-	-	-	-	2	8	12	17	35	25
	M	69,4	-	-	-	-	-	-	7,8	36,1	59,0	108,7	337,3	763,8
	T	71	-	-	-	-	-	-	-	3	-	7	21	40
57 Insuficiencia cardiaca	V	44,8	-	-	-	-	-	-	-	12,9	-	37,8	135,2	502,5
	M	170	-	-	-	-	-	-	2	11	12	24	56	65
	T	56,4	-	-	-	-	-	-	3,9	24,2	27,2	70,2	216,1	578,7
58 Otras enfermedades isquémicas del corazón	V	92	-	-	-	-	-	-	1	4	5	16	25	41
	M	64,5	-	-	-	-	-	-	3,9	18,0	24,6	102,3	240,9	1252,7
	T	118	-	-	-	-	-	-	-	1	1	1	29	86
59 Insuficiencia cardiaca	V	74,4	-	-	-	-	-	-	-	4,3	4,2	5,4	186,7	1080,4
	M	210	-	-	-	-	-	-	1	5	6	17	54	127
	T	69,7	-	-	-	-	-	-	2,0	11,0	13,6	49,8	208,4	1130,6
60 Insuficiencia cardiaca	V	48	-	-	-	-	-	-	1	1	-	6	15	25
	M	33,6	-	-	-	-	-	-	3,9	4,5	-	38,4	144,5	763,8
	T	63	-	-	-	-	-	-	1	1	-	2	13	46
61 Insuficiencia cardiaca	V	39,7	-	-	-	-	-	-	3,9	4,3	-	10,8	83,7	577,9
	M	111	-	-	-	-	-	-	2	2	-	8	28	71
	T	36,8	-	-	-	-	-	-	3,9	4,4	-	23,4	108,1	632,1

## II.5.8(Cont.). CAUSAS DE MUERTE POR EDAD Y SEXO

ÁREA V 2014

(Lista reducida 102 grupos. Cifras absolutas, tasas específicas por cien mil habitantes. V = varones, M = mujeres, T = total)

CAUSA DE MUERTE		TOTAL	N.E.	<1	1-4	5-14	15-24	25-34	35-44	45-54	55-64	65-74	75-84	85+
58 Otras enfermedades del corazón	V	83	-	-	-	-	-	-	1	7	9	7	23	36
		58,2	-	-	-	-	-	-	3,9	31,6	44,2	44,8	221,6	1099,9
	M	138	-	-	-	-	-	-	-	-	2	9	37	90
	T	221	-	-	-	-	-	-	1	7	11	16	60	126
59 Enfermedades cerebrovasculares	V	73,4	-	-	-	-	-	-	2,0	15,4	24,9	46,8	231,6	1121,7
		109	-	-	-	-	-	-	2	2	14	11	33	47
	M	148	-	-	-	-	-	-	3	-	1	11	40	93
	T	257	-	-	-	-	-	-	5	2	15	22	73	140
60 Arteriosclerosis	V	85,3	-	-	-	-	-	-	9,8	4,4	34,0	64,4	281,8	1246,3
		2	-	-	-	-	-	-	-	-	-	-	1	1
	M	1,4	-	-	-	-	-	-	-	-	-	-	9,6	30,6
	T	4	-	-	-	-	-	-	-	-	-	-	2	2
61 Otras enfermedades de los vasos sanguíneos	V	2,5	-	-	-	-	-	-	-	-	-	-	12,9	25,1
		6	-	-	-	-	-	-	-	-	-	-	3	3
	M	2,0	-	-	-	-	-	-	-	-	-	-	11,6	26,7
	T	27	-	-	-	-	-	-	-	1	2	6	11	7
62 Influenza (gripe) (incluye gripe aviar y gripe A)	V	18,9	-	-	-	-	-	-	-	4,5	9,8	38,4	106,0	213,9
		9	-	-	-	-	-	-	-	-	2	-	2	5
	M	5,7	-	-	-	-	-	-	-	-	8,4	-	12,9	62,8
	T	36	-	-	-	-	-	-	-	1	4	6	13	12
J00-J99 Enfermedades del sistema respiratorio	V	12,0	-	-	-	-	-	-	-	2,2	9,1	17,6	50,2	106,8
		218	-	-	-	-	-	-	2	4	8	20	80	104
	M	152,8	-	-	-	-	-	-	7,8	18,0	39,3	127,9	770,9	3177,5
	T	153	-	-	-	-	-	-	1	1	4	11	38	98
63 Neumonía	V	96,5	-	-	-	-	-	-	3,9	4,3	16,8	59,4	244,7	1231,2
		371	-	-	-	-	-	-	3	5	12	31	118	202
	M	123,2	-	-	-	-	-	-	5,9	11,0	27,2	90,7	455,5	1798,3
	T	218	-	-	-	-	-	-	2	4	8	20	80	104
64 Enfermedades crónicas de las vías respiratorias inferiores (excepto Asma)	V	152,8	-	-	-	-	-	-	7,8	18,0	39,3	127,9	770,9	3177,5
		153	-	-	-	-	-	-	1	1	4	11	38	98
	M	96,5	-	-	-	-	-	-	3,9	4,3	16,8	59,4	244,7	1231,2
	T	371	-	-	-	-	-	-	3	5	12	31	118	202
65 Asma	V	123,2	-	-	-	-	-	-	5,9	11,0	27,2	90,7	455,5	1798,3
		2	-	-	-	-	-	-	-	-	-	-	1	1
	M	1,3	-	-	-	-	-	-	-	-	-	-	6,4	12,6
	T	2	-	-	-	-	-	-	-	-	-	-	1	1
66 Insuficiencia respiratoria	V	0,7	-	-	-	-	-	-	-	-	-	-	3,9	8,9
		28	-	-	-	-	-	-	-	-	1	1	10	16
	M	19,6	-	-	-	-	-	-	-	-	4,9	6,4	96,4	488,8
	T	26	-	-	-	-	-	-	-	-	1	1	5	19
67 Otras enfermedades del sistema respiratorio	V	16,4	-	-	-	-	-	-	-	-	4,2	5,4	32,2	238,7
		54	-	-	-	-	-	-	-	-	2	2	15	35
	M	17,9	-	-	-	-	-	-	-	-	4,5	5,9	57,9	311,6
	T	112	-	-	-	-	-	-	-	2	3	11	46	50
68 Úlcera de estómago, duodeno y yeyuno	V	78,5	-	-	-	-	-	-	-	9,0	14,7	70,3	443,2	1527,7
		24	-	-	-	-	-	-	-	-	1	5	9	9
	M	15,1	-	-	-	-	-	-	-	-	4,2	27,0	58,0	113,1
	T	136	-	-	-	-	-	-	-	2	4	16	55	59
69 Otras enfermedades del sistema digestivo	V	45,1	-	-	-	-	-	-	-	4,4	9,1	46,8	212,3	525,2
		8	-	-	-	-	-	-	-	-	1	1	1	5
	M	5,6	-	-	-	-	-	-	-	-	4,9	6,4	9,6	152,8
	T	27	-	-	-	-	-	-	-	1	1	2	8	15
70 Otras enfermedades del sistema digestivo	V	17,0	-	-	-	-	-	-	-	4,3	4,2	10,8	51,5	188,4
		35	-	-	-	-	-	-	-	1	2	3	9	20
	M	11,6	-	-	-	-	-	-	-	2,2	4,5	8,8	34,7	178,0
	T	3	-	-	-	-	-	-	-	-	-	-	2	1
71 Otras enfermedades del sistema digestivo	V	2,1	-	-	-	-	-	-	-	-	-	-	19,3	30,6
		3	-	-	-	-	-	-	-	-	-	-	-	3
	M	1,9	-	-	-	-	-	-	-	-	-	-	-	37,7
	T	6	-	-	-	-	-	-	-	-	-	-	2	4
72 Otras enfermedades del sistema digestivo	V	2,0	-	-	-	-	-	-	-	-	-	-	7,7	35,6
		67	-	-	-	-	-	-	2	2	3	7	21	32
	M	47,0	-	-	-	-	-	-	7,8	9,0	14,7	44,8	202,4	977,7
	T	71	-	-	-	-	-	-	1	-	1	3	15	51
73 Otras enfermedades del sistema digestivo	V	44,8	-	-	-	-	-	-	3,9	-	4,2	16,2	96,6	640,7
		138	-	-	-	-	-	-	3	2	4	10	36	83
	M	45,8	-	-	-	-	-	-	5,9	4,4	9,1	29,3	139,0	738,9
	T	87	-	-	-	-	-	-	1	12	13	23	21	17
74 Otras enfermedades del sistema digestivo	V	61,0	-	-	-	-	-	-	3,9	54,1	63,9	147,1	202,4	519,4
		73	-	-	-	-	-	-	-	3	6	9	20	35
	M	46,0	-	-	-	-	-	-	-	12,9	25,3	48,6	128,8	439,7
	T	160	-	-	-	-	-	-	1	15	19	32	41	52
75 Otras enfermedades del sistema digestivo	V	53,1	-	-	-	-	-	-	2,0	33,0	43,1	93,7	158,3	462,9
		2	-	-	-	-	-	-	-	-	-	-	-	2
	M	1,4	-	-	-	-	-	-	-	-	-	-	-	61,1
	T	1	-	-	-	-	-	-	-	-	-	1	-	-
76 Otras enfermedades del sistema digestivo	V	0,6	-	-	-	-	-	-	-	-	-	5,4	-	-
		3	-	-	-	-	-	-	-	-	-	1	-	2
	M	1,0	-	-	-	-	-	-	-	-	-	2,9	-	17,8
	T	2	-	-	-	-	-	-	-	-	-	-	-	2

## II.5.8(Cont.). CAUSAS DE MUERTE POR EDAD Y SEXO

ÁREA V 2014

(Lista reducida 102 grupos. Cifras absolutas, tasas específicas por cien mil habitantes. V = varones, M = mujeres, T = total)

CAUSA DE MUERTE		TOTAL	N.E.	≤1	1-4	5-14	15-24	25-34	35-44	45-54	55-64	65-74	75-84	85+
69 Enteritis y colitis no infecciosas	V	4	-	-	-	-	-	-	-	2	1	-	1	-
		2,8	-	-	-	-	-	-	-	9,0	4,9	-	9,6	-
	M	1	-	-	-	-	-	-	-	-	-	-	1	-
70 Enfermedad vascular intestinal	T	0,6	-	-	-	-	-	-	-	-	-	-	6,4	-
		5	-	-	-	-	-	-	-	2	1	-	2	-
	V	1,7	-	-	-	-	-	-	-	4,4	2,3	-	7,7	-
71 Cirrosis y otras enfermedades crónicas del hígado	V	9	-	-	-	-	-	-	-	1	-	3	3	2
		6,3	-	-	-	-	-	-	-	4,5	-	19,2	28,9	61,1
	M	20	-	-	-	-	-	-	-	-	1	2	6	11
72 Otras enfermedades del sistema digestivo	T	12,6	-	-	-	-	-	-	-	-	4,2	10,8	38,6	138,2
		29	-	-	-	-	-	-	-	1	1	5	9	13
	V	9,6	-	-	-	-	-	-	-	2,2	2,3	14,6	34,7	115,7
L00-L99 Enfermedades de la piel y del tejido subcutáneo	V	35	-	-	-	-	-	-	1	5	10	15	1	3
		24,5	-	-	-	-	-	-	3,9	22,6	49,1	95,9	9,6	91,7
	M	9	-	-	-	-	-	-	-	1	5	1	2	-
73 Enfermedades de la piel y del tejido subcutáneo	T	5,7	-	-	-	-	-	-	-	4,3	21,0	5,4	12,9	-
		44	-	-	-	-	-	-	1	6	15	16	3	3
	V	14,6	-	-	-	-	-	-	2,0	13,2	34,0	46,8	11,6	26,7
M00-M99 Enfermedades del sistema osteomuscular y del tejido conjuntivo	V	37	-	-	-	-	-	-	-	4	2	5	16	10
		25,9	-	-	-	-	-	-	-	18,0	9,8	32,0	154,2	305,5
	M	42	-	-	-	-	-	-	-	2	-	5	11	24
74 Artritis reumatoide y osteoartritis	T	26,5	-	-	-	-	-	-	-	8,6	-	27,0	70,8	301,5
		79	-	-	-	-	-	-	-	6	2	10	27	34
	V	26,2	-	-	-	-	-	-	-	13,2	4,5	29,3	104,2	302,7
75 Osteoporosis y fracturas patológicas	V	1	-	-	-	-	-	-	-	-	-	-	1	-
		0,7	-	-	-	-	-	-	-	-	-	-	9,6	-
	M	8	-	-	-	-	-	-	-	-	-	1	2	5
76 Otras enfermedades del sistema osteomuscular y del tejido conjuntivo	T	5,0	-	-	-	-	-	-	-	-	-	5,4	12,9	62,8
		9	-	-	-	-	-	-	-	-	-	1	3	5
	V	3,0	-	-	-	-	-	-	-	-	-	2,9	11,6	44,5
N00-N99 Enfermedades del sistema genitourinario	V	7	-	-	-	-	-	-	-	-	-	1	5	1
		4,9	-	-	-	-	-	-	-	-	-	6,4	48,2	30,6
	M	17	-	-	-	-	-	-	-	-	2	1	4	10
77 Enfermedades del riñón y del uréter	T	10,7	-	-	-	-	-	-	-	-	8,4	5,4	25,8	125,6
		24	-	-	-	-	-	-	-	-	2	2	9	11
	V	8,0	-	-	-	-	-	-	-	-	4,5	5,9	34,7	97,9
78 Enfermedades de los genitales masculinos	V	3	-	-	-	-	-	-	-	-	-	1	2	-
		2,1	-	-	-	-	-	-	-	-	-	6,4	19,3	-
	M	2	-	-	-	-	-	-	-	-	1	-	1	-
79 Enfermedades de los genitales femeninos	T	1,3	-	-	-	-	-	-	-	-	4,2	-	6,4	-
		5	-	-	-	-	-	-	-	-	1	1	3	-
	V	1,7	-	-	-	-	-	-	-	-	2,3	2,9	11,6	-
80 Enfermedades de los genitales masculinos	V	2	-	-	-	-	-	-	-	-	-	-	1	1
		1,4	-	-	-	-	-	-	-	-	-	-	9,6	30,6
	M	9	-	-	-	-	-	-	-	-	-	1	-	8
81 Enfermedades de los genitales femeninos	T	5,7	-	-	-	-	-	-	-	-	-	5,4	-	100,5
		11	-	-	-	-	-	-	-	-	-	1	1	9
	V	3,7	-	-	-	-	-	-	-	-	-	2,9	3,9	80,1
82 Enfermedades de los genitales masculinos	V	2	-	-	-	-	-	-	-	-	-	-	2	-
		1,4	-	-	-	-	-	-	-	-	-	-	19,3	-
	M	6	-	-	-	-	-	-	-	-	1	-	3	2
83 Enfermedades de los genitales femeninos	T	3,8	-	-	-	-	-	-	-	-	4,2	-	19,3	25,1
		8	-	-	-	-	-	-	-	-	1	-	5	2
	V	2,7	-	-	-	-	-	-	-	-	2,3	-	19,3	17,8
84 Enfermedades de los genitales masculinos	V	40	-	-	-	-	-	-	-	1	2	6	13	18
		28,0	-	-	-	-	-	-	-	4,5	9,8	38,4	125,3	550,0
	M	62	-	-	-	-	-	-	-	2	-	2	16	42
85 Enfermedades de los genitales femeninos	T	39,1	-	-	-	-	-	-	-	8,6	-	10,8	103,0	527,6
		102	-	-	-	-	-	-	-	3	2	8	29	60
	V	33,9	-	-	-	-	-	-	-	6,6	4,5	23,4	111,9	534,1
86 Enfermedades de los genitales masculinos	V	21	-	-	-	-	-	-	-	1	-	3	7	10
		14,7	-	-	-	-	-	-	-	4,5	-	19,2	67,5	305,5
	M	35	-	-	-	-	-	-	-	1	-	2	8	24
87 Enfermedades de los genitales femeninos	T	22,1	-	-	-	-	-	-	-	4,3	-	10,8	51,5	301,5
		56	-	-	-	-	-	-	-	2	-	5	15	34
	V	18,6	-	-	-	-	-	-	-	4,4	-	14,6	57,9	302,7
88 Enfermedades de los genitales masculinos	V	4	-	-	-	-	-	-	-	-	-	1	1	2
		2,8	-	-	-	-	-	-	-	-	-	6,4	9,6	61,1
	M	-	-	-	-	-	-	-	-	-	-	-	-	-
89 Enfermedades de los genitales femeninos	T	-	-	-	-	-	-	-	-	-	-	-	-	-
		4	-	-	-	-	-	-	-	-	-	1	1	2
	V	1,3	-	-	-	-	-	-	-	-	-	2,9	3,9	17,8

## II.5.8(Cont.). CAUSAS DE MUERTE POR EDAD Y SEXO

ÁREA V 2014

(Lista reducida 102 grupos. Cifras absolutas, tasas específicas por cien mil habitantes. V = varones, M = mujeres, T = total)

CAUSA DE MUERTE	TOTAL	N.E.	<1	1-4	5-14	15-24	25-34	35-44	45-54	55-64	65-74	75-84	85+
79 Enfermedades de los genitales femeninos y trastornos de la mama	V	-	-	-	-	-	-	-	-	-	-	-	-
	M	2	-	-	-	-	-	-	-	-	-	1	1
	T	1,3	-	-	-	-	-	-	-	-	-	6,4	12,6
		0,7	-	-	-	-	-	-	-	-	-	3,9	8,9
80 Otras enfermedades del sistema genitourinario	V	15	-	-	-	-	-	-	-	2	2	5	6
	M	10,5	-	-	-	-	-	-	-	9,8	12,8	48,2	183,3
	T	25	-	-	-	-	-	-	1	-	-	7	17
		15,8	-	-	-	-	-	-	4,3	-	-	45,1	213,6
		40	-	-	-	-	-	-	1	2	2	12	23
		13,3	-	-	-	-	-	-	2,2	4,5	5,9	46,3	204,8
<b>000-099 Embarazo, parto y puerperio</b>	<b>V</b>	-	-	-	-	-	-	-	-	-	-	-	-
	<b>M</b>	-	-	-	-	-	-	-	-	-	-	-	-
	<b>T</b>	-	-	-	-	-	-	-	-	-	-	-	-
81 Embarazo, parto y puerperio	V	-	-	-	-	-	-	-	-	-	-	-	-
	M	-	-	-	-	-	-	-	-	-	-	-	-
	T	-	-	-	-	-	-	-	-	-	-	-	-
<b>P00-P96 Ciertas afecciones originadas en el periodo perinatal</b>	<b>V</b>	2	-	2	-	-	-	-	-	-	-	-	-
	<b>M</b>	1,4	-	208,1	-	-	-	-	-	-	-	-	-
	<b>T</b>	1	-	1	-	-	-	-	-	-	-	-	-
		0,6	-	110,1	-	-	-	-	-	-	-	-	-
		3	-	3	-	-	-	-	-	-	-	-	-
		1,0	-	160,5	-	-	-	-	-	-	-	-	-
82 Ciertas afecciones originadas en el periodo perinatal	V	2	-	2	-	-	-	-	-	-	-	-	-
	M	1,4	-	208,1	-	-	-	-	-	-	-	-	-
	T	1	-	1	-	-	-	-	-	-	-	-	-
		0,6	-	110,1	-	-	-	-	-	-	-	-	-
		3	-	3	-	-	-	-	-	-	-	-	-
		1,0	-	160,5	-	-	-	-	-	-	-	-	-
<b>Q00-Q99 Malformaciones congénitas, deformidades y anomalías cromosómicas</b>	<b>V</b>	2	-	-	-	-	-	-	-	2	-	-	-
	<b>M</b>	1,4	-	-	-	-	-	-	-	9,8	-	-	-
	<b>T</b>	4	-	-	-	-	-	-	1	-	2	1	-
		2,5	-	-	-	-	-	-	4,3	-	10,8	6,4	-
		6	-	-	-	-	-	-	1	2	2	1	-
		2,0	-	-	-	-	-	-	2,2	4,5	5,9	3,9	-
83 Malformaciones congénitas del sistema nervioso	V	-	-	-	-	-	-	-	-	-	-	-	-
	M	-	-	-	-	-	-	-	-	-	-	-	-
	T	-	-	-	-	-	-	-	-	-	-	-	-
84 Malformaciones congénitas del sistema circulatorio	V	-	-	-	-	-	-	-	-	-	-	-	-
	M	1	-	-	-	-	-	-	-	-	-	1	-
	T	0,6	-	-	-	-	-	-	-	-	-	6,4	-
		1	-	-	-	-	-	-	-	-	-	1	-
		0,3	-	-	-	-	-	-	-	-	-	3,9	-
85 Otras malformaciones congénitas, deformidades y anomalías cromosómicas	V	2	-	-	-	-	-	-	-	2	-	-	-
	M	1,4	-	-	-	-	-	-	-	9,8	-	-	-
	T	3	-	-	-	-	-	-	1	-	2	-	-
		1,9	-	-	-	-	-	-	4,3	-	10,8	-	-
		5	-	-	-	-	-	-	1	2	2	-	-
		1,7	-	-	-	-	-	-	2,2	4,5	5,9	-	-
<b>R00-R99(-R75) Síntomas, signos y hallazgos anormales clínicos y de laboratorio, no clasificados en otra parte</b>	<b>V</b>	9	-	-	-	-	-	-	-	2	-	1	6
	<b>M</b>	6,3	-	-	-	-	-	-	-	9,8	-	9,6	183,3
	<b>T</b>	27	-	-	-	-	-	-	-	-	1	3	23
		17,0	-	-	-	-	-	-	-	-	5,4	19,3	288,9
		36	-	-	-	-	-	-	-	2	1	4	29
		12,0	-	-	-	-	-	-	-	4,5	2,9	15,4	258,2
86 Paro cardíaco, muerte sin asistencia y otra causa desconocida de mortalidad	V	2	-	-	-	-	-	-	-	2	-	-	-
	M	1,4	-	-	-	-	-	-	-	9,8	-	-	-
	T	3	-	-	-	-	-	-	-	-	1	1	1
		1,9	-	-	-	-	-	-	-	-	5,4	6,4	12,6
		5	-	-	-	-	-	-	-	2	1	1	1
		1,7	-	-	-	-	-	-	-	4,5	2,9	3,9	8,9
87 Senilidad	V	5	-	-	-	-	-	-	-	-	-	1	4
	M	3,5	-	-	-	-	-	-	-	-	-	9,6	122,2
	T	22	-	-	-	-	-	-	-	-	-	2	20
		13,9	-	-	-	-	-	-	-	-	-	12,9	251,3
		27	-	-	-	-	-	-	-	-	-	3	24
		9,0	-	-	-	-	-	-	-	-	-	11,6	213,7

## II.5.8(Cont.). CAUSAS DE MUERTE POR EDAD Y SEXO

ÁREA V 2014

(Lista reducida 102 grupos. Cifras absolutas, tasas específicas por cien mil habitantes. V = varones, M = mujeres, T = total)

CAUSA DE MUERTE		TOTAL	N.E.	<1	1-4	5-14	15-24	25-34	35-44	45-54	55-64	65-74	75-84	85+	
88 Muerte súbita infantil	V	-	-	-	-	-	-	-	-	-	-	-	-	-	
	M	-	-	-	-	-	-	-	-	-	-	-	-	-	
	T	-	-	-	-	-	-	-	-	-	-	-	-	-	
89 Resto de síntomas, signos y hallazgos anormales clínicos y de laboratorio, no clasificados en otra parte	V	2	-	-	-	-	-	-	-	-	-	-	-	2	
	M	1,4	-	-	-	-	-	-	-	-	-	-	-	61,1	
	T	2	-	-	-	-	-	-	-	-	-	-	-	2	
	V	1,3	-	-	-	-	-	-	-	-	-	-	-	25,1	
	M	4	-	-	-	-	-	-	-	-	-	-	-	4	
	T	1,3	-	-	-	-	-	-	-	-	-	-	-	35,6	
<b>V01-Y89</b>	<b>Causas externas de morbilidad y mortalidad</b>	<b>V</b>	<b>63</b>	<b>-</b>	<b>-</b>	<b>-</b>	<b>1</b>	<b>4</b>	<b>2</b>	<b>9</b>	<b>11</b>	<b>12</b>	<b>6</b>	<b>11</b>	<b>7</b>
		<b>M</b>	<b>44,2</b>	<b>-</b>	<b>-</b>	<b>-</b>	<b>8,5</b>	<b>36,4</b>	<b>11,8</b>	<b>35,3</b>	<b>49,6</b>	<b>59,0</b>	<b>38,4</b>	<b>106,0</b>	<b>213,9</b>
		<b>T</b>	<b>40,4</b>	<b>-</b>	<b>-</b>	<b>2</b>	<b>1</b>	<b>4</b>	<b>4</b>	<b>2</b>	<b>10</b>	<b>3</b>	<b>12</b>	<b>26</b>	
		<b>V</b>	<b>127</b>	<b>-</b>	<b>-</b>	<b>46,1</b>	<b>8,9</b>	<b>-</b>	<b>23,3</b>	<b>15,7</b>	<b>8,6</b>	<b>42,1</b>	<b>16,2</b>	<b>77,3</b>	<b>326,6</b>
		<b>M</b>	<b>42,2</b>	<b>-</b>	<b>-</b>	<b>2</b>	<b>2</b>	<b>4</b>	<b>6</b>	<b>13</b>	<b>13</b>	<b>22</b>	<b>9</b>	<b>23</b>	<b>33</b>
		<b>T</b>	<b>42,2</b>	<b>-</b>	<b>-</b>	<b>22,2</b>	<b>8,7</b>	<b>18,7</b>	<b>17,6</b>	<b>25,5</b>	<b>28,6</b>	<b>49,9</b>	<b>26,3</b>	<b>88,8</b>	<b>293,8</b>
90 Accidentes de tráfico de vehículos de motor	V	5	-	-	-	-	2	-	2	1	-	-	-	-	
	M	3,5	-	-	-	-	18,2	-	7,8	4,5	-	-	-	-	
	T	1,9	-	-	-	8,9	-	-	-	-	-	-	6,4	12,6	
	V	8	-	-	-	1	2	-	2	1	-	-	1	1	
	M	2,7	-	-	-	4,4	9,3	-	3,9	2,2	-	-	3,9	8,9	
	T	2	-	-	-	-	-	-	-	1	-	1	-	-	
91 Otros accidentes de transporte	V	1,4	-	-	-	-	-	-	4,5	-	-	6,4	-	-	
	M	1	-	-	-	-	-	1	-	-	-	-	-	-	
	T	0,6	-	-	-	-	-	5,8	-	-	-	-	-	-	
	V	3	-	-	-	-	-	1	-	1	-	1	-	-	
	M	1,0	-	-	-	-	-	2,9	-	2,2	-	2,9	-	-	
	T	15	-	-	-	-	-	1	-	1	3	1	5	4	
92 Caídas accidentales	V	10,5	-	-	-	-	-	5,9	-	4,5	14,7	6,4	48,2	122,2	
	M	30	-	-	-	-	-	-	-	-	1	-	8	21	
	T	18,9	-	-	-	-	-	-	-	-	4,2	-	51,5	263,8	
	V	45	-	-	-	-	-	1	-	1	4	1	13	25	
	M	14,9	-	-	-	-	-	2,9	-	2,2	9,1	2,9	50,2	222,6	
	T	4	-	-	-	-	-	-	1	1	-	-	2	-	
93 Ahogamiento, sumersión y sofocación accidentales	V	2,8	-	-	-	-	-	3,9	4,5	-	-	-	19,3	-	
	M	2	-	-	-	-	-	-	-	-	-	1	-	1	
	T	1,3	-	-	-	-	-	-	-	-	-	5,4	-	12,6	
	V	6	-	-	-	-	-	1	1	-	1	1	2	1	
	M	2,0	-	-	-	-	-	2,0	2,2	-	2,9	7,7	8,9	-	
	T	1	-	-	-	1	-	-	-	-	-	-	-	-	
94 Accidentes por fuego, humo y sustancias calientes	V	0,7	-	-	-	8,5	-	-	-	-	-	-	-	-	
	M	5	-	-	2	-	-	2	-	1	-	-	-	-	
	T	3,2	-	-	46,1	-	-	7,9	-	4,2	-	-	-	-	
	V	6	-	-	2	1	-	2	-	1	-	-	-	-	
	M	2,0	-	-	22,2	4,4	-	3,9	-	2,3	-	-	-	-	
	T	2	-	-	-	-	-	1	-	1	-	-	-	-	
95 Envenenamiento accidental por psicofármacos y drogas de abuso	V	1,4	-	-	-	-	-	3,9	-	4,9	-	-	-	-	
	M	3	-	-	-	-	-	-	1	-	1	1	1	-	
	T	1,9	-	-	-	-	-	-	4,3	-	5,4	6,4	-	-	
	V	5	-	-	-	-	-	1	1	1	1	1	1	-	
	M	1,7	-	-	-	-	-	2,0	2,2	2,3	2,9	3,9	-	-	
	T	-	-	-	-	-	-	-	-	-	-	-	-	-	
96 Otros envenenamientos accidentales	V	0,6	-	-	-	-	-	-	-	4,2	-	-	-	-	
	M	1	-	-	-	-	-	-	-	-	-	-	-	-	
	T	0,3	-	-	-	-	-	-	-	2,3	-	-	-	-	
97 Otros accidentes	V	3	-	-	-	-	-	-	1	1	-	-	1	-	
	M	2,1	-	-	-	-	-	-	4,5	4,9	-	-	9,6	-	
	T	-	-	-	-	-	-	-	-	-	-	-	-	-	
	V	3	-	-	-	-	-	-	1	1	-	-	1	-	
	M	1,0	-	-	-	-	-	-	2,2	2,3	-	-	3,9	-	
	T	27	-	-	-	2	1	5	4	6	3	3	3	3	
98 Suicidio y lesiones autoinfligidas	V	18,9	-	-	-	-	18,2	5,9	19,6	18,0	29,5	19,2	28,9	91,7	
	M	18	-	-	-	-	-	3	2	1	6	1	2	3	
	T	11,4	-	-	-	-	17,5	7,9	4,3	25,3	5,4	12,9	37,7	-	
	V	45	-	-	-	-	2	4	7	5	12	4	5	6	
	M	14,9	-	-	-	-	9,3	11,7	13,8	11,0	27,2	11,7	19,3	53,4	
	T	1	-	-	-	-	-	-	-	1	-	-	-	-	
99 Agresiones (homicidio)	V	0,7	-	-	-	-	-	-	4,5	-	-	-	-	-	
	M	-	-	-	-	-	-	-	-	-	-	-	-	-	
	T	1	-	-	-	-	-	-	-	1	-	-	-	-	
	V	0,3	-	-	-	-	-	-	2,2	-	-	-	-	-	



## II.5.8(Cont.). CAUSAS DE MUERTE POR EDAD Y SEXO.

### ÁREA V 2014

(Lista reducida 102 grupos. Cifras absolutas, tasas específicas por cien mil habitantes. V = varones, M = mujeres, T = total)

CAUSA DE MUERTE		TOTAL	N.E.	<1	1-4	5-14	15-24	25-34	35-44	45-54	55-64	65-74	75-84	85+
100 Eventos de intención no determinada	V	2	-	-	-	-	-	-	-	-	1	1	-	-
		1,4	-	-	-	-	-	-	-	-	4,5	4,9	-	-
	M	1	-	-	-	-	-	-	-	-	-	1	-	-
		0,6	-	-	-	-	-	-	-	-	-	4,2	-	-
	T	3	-	-	-	-	-	-	-	-	1	2	-	-
		1,0	-	-	-	-	-	-	-	-	2,2	4,5	-	-
101 Complicaciones de la atención médica y quirúrgica	V	1	-	-	-	-	-	-	-	-	-	-	1	-
		0,7	-	-	-	-	-	-	-	-	-	-	6,4	-
	M	-	-	-	-	-	-	-	-	-	-	-	-	-
		-	-	-	-	-	-	-	-	-	-	-	-	-
	T	1	-	-	-	-	-	-	-	-	-	-	1	-
		0,3	-	-	-	-	-	-	-	-	-	-	2,9	-
102 Otras causas externas y sus efectos tardíos	V	-	-	-	-	-	-	-	-	-	-	-	-	-
		-	-	-	-	-	-	-	-	-	-	-	-	-
	M	-	-	-	-	-	-	-	-	-	-	-	-	-
		-	-	-	-	-	-	-	-	-	-	-	-	-
	T	-	-	-	-	-	-	-	-	-	-	-	-	-
		-	-	-	-	-	-	-	-	-	-	-	-	-

## II.5.9.CAUSAS DE MUERTE POR SEXO

ÁREA V 2014

(Lista reducida 102 grupos. Cifras absolutas, tasas específicas por 100.000, índice de mortalidad estandarizado, error estándar, años potenciales de vida perdidos, tasa de APVP, % APVP, media APVP, tasas estandarizadas APVP por población Europea)

CAUSA DE MUERTE		Nº	Tasa 0/0000	IME	EE	APVP	TASA APVP	% APVP	MEDIA APVP	T. STD. APVP
Total	V	1704	1194,3	98,7	2,4	5461,5	4480,5	100,0	11,4	3688,3
	M	1789	1128,2	101,0	2,4	3034,5	2395,2	100,0	12,9	2089,8
	T	3493	1159,5	99,6	1,7	8496,0	3417,8	100,0	11,9	2849,0
A00-B99, R75, U049 Ciertas enfermedades infecciosas y parasitarias	V	22	15,4	92,1	19,6	241,0	197,7	4,4	15,1	152,0
	M	22	13,9	100,4	21,4	35,0	27,6	1,2	17,5	20,2
	T	44	14,6	95,6	14,4	276,0	111,0	3,2	15,3	84,0
1 Enfermedades infecciosas intestinales	V	2	1,4	61,6	43,6	-	-	-	-	-
	M	2	1,3	67,7	47,9	-	-	-	-	-
	T	4	1,3	64,3	32,2	-	-	-	-	-
2 Tuberculosis y sus efectos tardíos	V	3	2,1	124,8	72,0	29,0	23,8	0,5	14,5	19,9
	M	2	1,3	232,7	164,6	26,5	20,9	0,9	26,5	16,3
	T	5	1,7	150,5	67,3	55,5	22,3	0,7	18,5	17,5
3 Enfermedad meningocócica	V	-	-	-	-	-	-	-	-	-
	M	-	-	-	-	-	-	-	-	-
	T	-	-	-	-	-	-	-	-	-
4 Septicemia	V	4	2,8	56,6	28,3	16,5	13,5	0,3	5,5	8,4
	M	13	8,2	103,5	28,7	-	-	-	-	-
	T	17	5,6	86,4	21,0	16,5	6,6	0,2	5,5	3,9
5 Hepatitis vírica	V	7	4,9	154,9	58,5	121,5	99,7	2,2	17,4	77,2
	M	2	1,3	104,7	74,0	-	-	-	-	-
	T	9	3,0	139,1	46,4	121,5	48,9	1,4	17,4	37,5
6 SIDA	V	4	2,8	94,8	47,4	71,5	58,7	1,3	23,8	45,3
	M	1	0,6	109,2	109,2	8,5	6,7	0,3	8,5	4,0
	T	5	1,7	97,0	43,4	80,0	32,2	0,9	20,0	24,6
7 VIH+ (portador, evidencias de laboratorio del VIH, ...)	V	-	-	-	-	-	-	-	-	-
	M	-	-	-	-	-	-	-	-	-
	T	-	-	-	-	-	-	-	-	-
8 Resto de enfermedades infecciosas y parasitarias y sus efectos tardíos	V	2	1,4	82,2	58,1	2,5	2,1	0,0	2,5	1,2
	M	2	1,3	74,0	52,3	-	-	-	-	-
	T	4	1,3	77,2	38,6	2,5	1,0	0,0	2,5	0,5
C00-C48 Tumores	V	580	406,5	98,9	4,1	2076,5	1703,5	38,0	9,7	1318,2
	M	371	234,0	92,2	4,8	1519,0	1199,0	50,1	12,5	940,5
	T	951	315,7	95,8	3,1	3595,5	1446,4	42,3	10,7	1115,2
9 Tumor maligno del labio, de la cavidad bucal y de la faringe	V	25	17,5	113,9	22,8	148,5	121,8	2,7	9,9	93,2
	M	3	1,9	53,3	30,7	20,5	16,2	0,7	20,5	13,5
	T	28	9,3	100,1	18,9	169,0	68,0	2,0	10,6	50,7
10 Tumor maligno del esófago	V	13	9,1	91,7	25,4	62,0	50,9	1,1	10,3	40,3
	M	3	1,9	103,3	59,6	3,5	2,8	0,1	3,5	1,4
	T	16	5,3	92,4	23,1	65,5	26,3	0,8	9,4	20,0
11 Tumor maligno del estómago	V	27	18,9	102,5	19,7	57,5	47,2	1,1	8,2	37,1
	M	16	10,1	83,1	20,8	50,5	39,9	1,7	10,1	27,3
	T	43	14,3	93,9	14,3	108,0	43,4	1,3	9,0	32,1
12 Tumor maligno del colon	V	44	30,8	72,1	10,9	99,0	81,2	1,8	7,1	56,5
	M	40	25,2	95,4	15,1	102,0	80,5	3,4	12,8	58,8
	T	84	27,9	81,2	8,9	201,0	80,9	2,4	9,1	57,0
13 Tumor maligno del recto, de la porción rectosigmoide y del ano	V	25	17,5	86,1	17,2	83,5	68,5	1,5	11,9	51,9
	M	13	8,2	95,0	26,3	49,0	38,7	1,6	12,3	28,9
	T	38	12,6	88,3	14,3	132,5	53,3	1,6	12,0	39,6
14 Tumor maligno del hígado y vías biliares intrahepáticas	V	27	18,9	98,8	19,0	69,0	56,6	1,3	6,9	43,1
	M	14	8,8	112,2	30,0	44,0	34,7	1,4	11,0	25,3
	T	41	13,6	102,3	16,0	113,0	45,5	1,3	8,1	33,7
15 Tumor maligno del páncreas	V	21	14,7	87,4	19,1	59,0	48,4	1,1	7,4	36,5
	M	24	15,1	78,7	16,1	36,5	28,8	1,2	7,3	19,6
	T	45	14,9	82,4	12,3	95,5	38,4	1,1	7,3	27,8
16 Otros tumores malignos digestivos	V	9	6,3	121,1	40,4	19,0	15,6	0,3	9,5	12,9
	M	18	11,4	129,1	30,4	34,0	26,8	1,1	8,5	19,9
	T	27	9,0	126,4	24,3	53,0	21,3	0,6	8,8	16,4
17 Tumor maligno de la laringe	V	2	1,4	22,0	15,5	0,5	0,4	0,0	0,5	0,2
	M	2	1,3	164,9	116,6	18,0	14,2	0,6	9,0	8,4
	T	4	1,3	38,2	19,1	18,5	7,4	0,2	6,2	4,6
18 Tumor maligno de la tráquea, de los bronquios y del pulmón	V	172	120,5	107,1	8,2	814,5	668,2	14,9	9,4	510,9
	M	41	25,9	100,5	15,7	360,5	284,6	11,9	13,4	219,7
	T	213	70,7	104,7	7,2	1175,0	472,7	13,8	10,3	356,2
19 Otros tumores malignos respiratorios e intratorácicos	V	4	2,8	108,6	54,3	20,0	16,4	0,4	10,0	11,9
	M	-	-	-	-	-	-	-	-	-
	T	4	1,3	82,8	41,4	20,0	8,0	0,2	10,0	5,5
20 Tumores malignos del hueso y cartilagos articulares	V	-	-	-	-	-	-	-	-	-
	M	1	0,6	322,2	322,2	0,5	0,4	0,0	0,5	0,2
	T	1	0,3	59,3	59,3	0,5	0,2	0,0	0,5	0,1
21 Melanoma maligno de la piel	V	6	4,2	125,6	51,3	-	-	-	-	-
	M	4	2,5	71,7	35,9	22,5	17,8	0,7	22,5	14,8
	T	10	3,3	96,8	30,6	22,5	9,1	0,3	22,5	7,5

## II.5.9(Cont.).CAUSAS DE MUERTE POR SEXO

### ÁREA V 2014

(Lista reducida 102 grupos. Cifras absolutas, tasas específicas por 100.000, índice de mortalidad estandarizado, error estándar, años potenciales de vida perdidos, tasa de APVP, % APVP, media APVP, tasas estandarizadas APVP por población Europea)

CAUSA DE MUERTE	Nº	Tasa 0/0000	IME	EE	APVP	TASA APVP	% APVP	MEDIA APVP	T. STD. APVP	
22 Otros tumores de la piel y tejidos blandos	V	8	5,6	117,1	41,4	51,5	42,2	0,9	17,2	33,7
	M	2	1,3	33,5	23,7	-	-	-	-	-
	T	10	3,3	78,2	24,7	51,5	20,7	0,6	17,2	16,6
23 Tumor maligno de la mama	V	-	-	-	-	-	-	-	-	-
	M	56	35,3	99,0	13,2	321,5	253,8	10,6	12,9	189,3
	T	56	18,6	99,8	13,3	321,5	129,3	3,8	12,9	98,2
24 Tumor maligno del cuello del útero	V	-	-	-	-	-	-	-	-	-
	M	5	3,2	77,6	34,7	56,0	44,2	1,8	14,0	32,6
	T	5	1,7	78,8	35,3	56,0	22,5	0,7	14,0	17,3
25 Tumor maligno de otras partes del útero	V	-	-	-	-	-	-	-	-	-
	M	13	8,2	82,9	23,0	14,5	11,4	0,5	14,5	7,9
	T	13	4,3	84,0	23,3	14,5	5,8	0,2	14,5	4,3
26 Tumor maligno del ovario	V	-	-	-	-	-	-	-	-	-
	M	15	9,5	81,0	20,9	51,0	40,3	1,7	8,5	28,9
	T	15	5,0	82,1	21,2	51,0	20,5	0,6	8,5	15,2
27 Otros tumores malignos de órganos genitales femeninos	V	-	-	-	-	-	-	-	-	-
	M	8	5,0	100,3	35,5	-	-	-	-	-
	T	8	2,7	101,2	35,8	-	-	-	-	-
28 Tumor maligno de la próstata	V	53	37,1	108,3	14,9	55,0	45,1	1,0	9,2	34,1
	M	-	-	-	-	-	-	-	-	-
	T	53	17,6	106,5	14,6	55,0	22,1	0,6	9,2	15,9
29 Otros tumores malignos de órganos genitales masculinos	V	2	1,4	139,9	99,0	30,5	25,0	0,6	30,5	18,1
	M	-	-	-	-	-	-	-	-	-
	T	2	0,7	138,6	98,0	30,5	12,3	0,4	30,5	9,0
30 Tumor maligno del riñón, excepto pelvis renal	V	17	11,9	101,3	24,6	53,0	43,5	1,0	8,8	33,3
	M	6	3,8	79,9	32,6	3,5	2,8	0,1	3,5	1,4
	T	23	7,6	94,3	19,7	56,5	22,7	0,7	8,1	17,3
31 Tumor maligno de la vejiga	V	44	30,8	121,6	18,3	49,5	40,6	0,9	9,9	30,1
	M	9	5,7	86,7	28,9	0,5	0,4	0,0	0,5	0,2
	T	53	17,6	112,7	15,5	50,0	20,1	0,6	8,3	14,5
32 Otros tumores malignos de las vías urinarias	V	4	2,8	156,3	78,1	51,5	42,2	0,9	17,2	32,2
	M	-	-	-	-	-	-	-	-	-
	T	4	1,3	127,6	63,8	51,5	20,7	0,6	17,2	15,7
33 Tumor maligno del encéfalo	V	10	7,0	88,0	27,8	80,5	66,0	1,5	16,1	55,9
	M	14	8,8	116,5	31,1	102,5	80,9	3,4	14,6	59,6
	T	24	8,0	102,6	20,9	183,0	73,6	2,2	15,3	57,9
34 Otros tumores malignos neurológicos y endocrinos	V	2	1,4	88,1	62,3	40,5	33,2	0,7	40,5	43,0
	M	4	2,5	80,7	40,3	29,5	23,3	1,0	9,8	15,5
	T	6	2,0	83,8	34,2	70,0	28,2	0,8	17,5	29,9
35 Tumor maligno de los sitios mal definidos, secundarios y de sitios no especificados	V	16	11,2	89,1	22,3	89,5	73,4	1,6	9,9	52,4
	M	14	8,8	93,9	25,1	83,5	65,9	2,8	27,8	51,6
	T	30	10,0	90,8	16,6	173,0	69,6	2,0	14,4	51,3
36 Otros tumores malignos del tejido linfático, de los órganos hematopoyéticos y de tejidos afines (excepto leucemia)	V	27	18,9	109,0	21,0	63,5	52,1	1,2	9,1	39,3
	M	18	11,4	67,2	15,8	21,5	17,0	0,7	7,2	11,1
	T	45	14,9	87,1	13,0	85,0	34,2	1,0	8,5	24,6
37 Leucemia	V	18	12,6	115,9	27,3	63,5	52,1	1,2	9,1	40,5
	M	9	5,7	80,5	26,8	72,5	57,2	2,4	24,2	91,4
	T	27	9,0	100,8	19,4	136,0	54,7	1,6	13,6	64,1
38 Tumores in situ	V	-	-	-	-	-	-	-	-	-
	M	-	-	-	-	-	-	-	-	-
	T	-	-	-	-	-	-	-	-	-
39 Tumores benignos	V	3	2,1	113,2	65,4	15,5	12,7	0,3	15,5	11,1
	M	6	3,8	178,9	73,0	21,0	16,6	0,7	10,5	13,1
	T	9	3,0	149,2	49,7	36,5	14,7	0,4	12,2	12,1
40 Síndrome Mielodiplástico	V	1	0,7	21,4	21,4	-	-	-	-	-
	M	8	5,0	155,9	55,1	-	-	-	-	-
	T	9	3,0	91,9	30,6	-	-	-	-	-
41 Otros tumores de comportamiento incierto o desconocido	V	-	-	-	-	-	-	-	-	-
	M	5	3,2	102,9	46,0	-	-	-	-	-
	T	5	1,7	61,6	27,5	-	-	-	-	-
<b>D50-D89 Enfermedades de la sangre y de los órganos hematopoyéticos, y ciertos trastornos que afectan al mecanismo de la inmunidad</b>	<b>V</b>	<b>7</b>	<b>4,9</b>	<b>143,9</b>	<b>54,4</b>	<b>50,0</b>	<b>41,0</b>	<b>0,9</b>	<b>25,0</b>	<b>31,7</b>
	<b>M</b>	<b>11</b>	<b>6,9</b>	<b>136,5</b>	<b>41,2</b>	<b>-</b>	<b>-</b>	<b>-</b>	<b>-</b>	<b>-</b>
	<b>T</b>	<b>18</b>	<b>6,0</b>	<b>139,7</b>	<b>32,9</b>	<b>50,0</b>	<b>20,1</b>	<b>0,6</b>	<b>25,0</b>	<b>15,8</b>
42 Enfermedades de la sangre y de los órganos hematopoyéticos	V	7	4,9	151,9	57,4	50,0	41,0	0,9	25,0	31,7
	M	11	6,9	146,4	44,1	-	-	-	-	-
	T	18	6,0	149,0	35,1	50,0	20,1	0,6	25,0	15,8
43 Ciertos trastornos que afectan al mecanismo de la inmunidad	V	-	-	-	-	-	-	-	-	-
	M	-	-	-	-	-	-	-	-	-
	T	-	-	-	-	-	-	-	-	-
<b>E00-E90 Enfermedades endocrinas, nutricionales y metabólicas</b>	<b>V</b>	<b>42</b>	<b>29,4</b>	<b>116,9</b>	<b>18,0</b>	<b>84,5</b>	<b>69,3</b>	<b>1,5</b>	<b>12,1</b>	<b>53,0</b>
	<b>M</b>	<b>65</b>	<b>41,0</b>	<b>107,4</b>	<b>13,3</b>	<b>68,5</b>	<b>54,1</b>	<b>2,3</b>	<b>13,7</b>	<b>74,1</b>
	<b>T</b>	<b>107</b>	<b>35,5</b>	<b>111,0</b>	<b>10,7</b>	<b>153,0</b>	<b>61,5</b>	<b>1,8</b>	<b>12,8</b>	<b>61,6</b>

## II.5.9(Cont.).CAUSAS DE MUERTE POR SEXO

ÁREA V 2014

(Lista reducida 102 grupos. Cifras absolutas, tasas específicas por 100.000, índice de mortalidad estandarizado, error estándar, años potenciales de vida perdidos, tasa de APVP, % APVP, media APVP, tasas estandarizadas APVP por población Europea)

CAUSA DE MUERTE		Nº	Tasa 0/0000	IME	EE	APVP	TASA APVP	% APVP	MEDIA APVP	T. STD. APVP	
44	Diabetes mellitus	V	34	23,8	110,2	18,9	49,5	40,6	0,9	9,9	30,0
		M	50	31,5	103,9	14,7	15,0	11,8	0,5	7,5	7,0
		T	84	27,9	106,3	11,6	64,5	25,9	0,8	9,2	17,6
45	Otras enfermedades endocrinas, nutricionales y metabólicas	V	8	5,6	157,8	55,8	35,0	28,7	0,6	17,5	23,1
		M	15	9,5	120,9	31,2	53,5	42,2	1,8	17,8	67,1
		T	23	7,6	132,1	27,5	88,5	35,6	1,0	17,7	43,9
F00-F99	Trastornos mentales y del comportamiento	V	72	50,5	99,5	11,7	48,5	39,8	0,9	9,7	29,1
		M	134	84,5	99,9	8,6	31,5	24,9	1,0	10,5	19,3
		T	206	68,4	99,8	7,0	80,0	32,2	0,9	10,0	23,9
46	Trastornos mentales orgánicos senil y presenil	V	69	48,4	104,9	12,6	2,0	1,6	0,0	1,0	0,9
		M	129	81,4	98,5	8,7	7,0	5,5	0,2	3,5	3,2
		T	198	65,7	100,7	7,2	9,0	3,6	0,1	2,3	2,1
47	Trastornos mentales debidos al abuso de alcohol	V	2	1,4	56,3	39,8	20,0	16,4	0,4	10,0	12,0
		M	1	0,6	181,1	181,1	24,5	19,3	0,8	24,5	16,1
		T	3	1,0	71,7	41,4	44,5	17,9	0,5	14,8	13,7
48	Trastornos mentales debidos al uso de drogas (drogodependencia, toxicomanía)	V	-	-	-	-	-	-	-	-	-
		M	-	-	-	-	-	-	-	-	-
		T	-	-	-	-	-	-	-	-	-
49	Otros trastornos mentales y del comportamiento	V	1	0,7	35,8	35,8	26,5	21,7	0,5	26,5	16,1
		M	4	2,5	156,8	78,4	-	-	-	-	-
		T	5	1,7	93,3	41,7	26,5	10,7	0,3	26,5	8,1
G00-H95	Enfermedades del sistema nervioso y de los órganos de los sentidos	V	64	44,9	102,4	12,8	131,0	107,5	2,4	16,4	127,6
		M	146	92,1	118,3	9,8	127,0	100,2	4,2	9,1	76,2
		T	210	69,7	113,1	7,8	258,0	103,8	3,0	11,7	103,7
50	Meningitis (otras en 003)	V	-	-	-	-	-	-	-	-	-
		M	-	-	-	-	-	-	-	-	-
		T	-	-	-	-	-	-	-	-	-
51	Enfermedad de Alzheimer	V	32	22,4	130,2	23,0	17,0	13,9	0,3	8,5	11,8
		M	86	54,2	112,1	12,1	7,0	5,5	0,2	3,5	2,8
		T	118	39,2	116,9	10,8	24,0	9,7	0,3	6,0	7,1
52	Otras enfermedades del sistema nervioso y de los órganos de los sentidos	V	32	22,4	84,9	15,0	114,0	93,5	2,1	19,0	115,8
		M	60	37,8	128,4	16,6	120,0	94,7	4,0	10,0	73,5
		T	92	30,5	108,9	11,4	234,0	94,1	2,8	13,0	96,6
I00-I99	Enfermedades del sistema circulatorio	V	488	342,0	101,1	4,6	1116,0	915,5	20,4	10,3	696,6
		M	631	397,9	101,9	4,1	313,0	247,1	10,3	10,4	181,4
		T	1119	371,4	101,3	3,0	1429,0	574,9	16,8	10,4	426,2
53	Enfermedades cardiacas reumáticas crónicas	V	4	2,8	93,6	46,8	9,5	7,8	0,2	3,2	5,1
		M	9	5,7	86,0	28,7	4,5	3,6	0,1	4,5	1,8
		T	13	4,3	88,6	24,6	14,0	5,6	0,2	3,5	3,3
54	Enfermedades hipertensivas	V	24	16,8	83,4	17,0	12,5	10,3	0,2	12,5	7,9
		M	71	44,8	94,1	11,2	10,0	7,9	0,3	5,0	4,3
		T	95	31,5	91,4	9,4	22,5	9,1	0,3	7,5	6,0
55	Infarto agudo de miocardio	V	99	69,4	94,6	9,5	336,5	276,1	6,2	10,9	211,4
		M	71	44,8	94,0	11,2	62,5	49,3	2,1	12,5	40,3
		T	170	56,4	93,7	7,2	399,0	160,5	4,7	11,1	121,8
56	Otras enfermedades isquémicas del corazón	V	92	64,5	99,5	10,4	159,5	130,9	2,9	10,6	99,6
		M	118	74,4	122,5	11,3	23,0	18,2	0,8	11,5	13,6
		T	210	69,7	110,8	7,6	182,5	73,4	2,1	10,7	55,2
57	Insuficiencia cardiaca	V	48	33,6	107,4	15,5	62,5	51,3	1,1	8,9	38,1
		M	63	39,7	84,6	10,7	51,0	40,3	1,7	25,5	32,3
		T	111	36,8	93,1	8,8	113,5	45,7	1,3	12,6	34,7
58	Otras enfermedades del corazón	V	83	58,2	95,9	10,5	268,0	219,9	4,9	12,2	172,9
		M	138	87,0	114,9	9,8	23,0	18,2	0,8	3,8	11,1
		T	221	73,4	106,8	7,2	291,0	117,1	3,4	10,4	88,6
59	Enfermedades cerebrovasculares	V	109	76,4	111,8	10,7	224,5	184,2	4,1	9,8	135,4
		M	148	93,3	96,9	8,0	121,0	95,5	4,0	12,1	68,6
		T	257	85,3	102,6	6,4	345,5	139,0	4,1	10,5	99,3
60	Arteriosclerosis	V	2	1,4	58,2	41,2	-	-	-	-	-
		M	4	2,5	64,8	32,4	-	-	-	-	-
		T	6	2,0	62,5	25,5	-	-	-	-	-
61	Otras enfermedades de los vasos sanguíneos	V	27	18,9	132,3	25,5	43,0	35,3	0,8	7,2	26,1
		M	9	5,7	117,4	39,1	18,0	14,2	0,6	9,0	9,4
		T	36	12,0	127,3	21,2	61,0	24,5	0,7	7,6	17,3
J00-J99	Enfermedades del sistema respiratorio	V	218	152,8	99,3	6,7	245,5	201,4	4,5	9,8	150,5
		M	153	96,5	101,0	8,2	109,5	86,4	3,6	8,4	60,2
		T	371	123,2	99,2	5,2	355,0	142,8	4,2	9,3	103,6
62	Influenza (gripe) (incluye gripe aviar y gripe A)	V	-	-	-	-	-	-	-	-	-
		M	2	1,3	80,0	56,6	-	-	-	-	-
		T	2	0,7	42,4	30,0	-	-	-	-	-
63	Neumonía	V	28	19,6	86,0	16,2	11,5	9,4	0,2	11,5	7,3
		M	26	16,4	102,2	20,0	11,5	9,1	0,4	11,5	6,3
		T	54	17,9	92,3	12,6	23,0	9,3	0,3	11,5	6,8

## II.5.9(Cont.).CAUSAS DE MUERTE POR SEXO

### ÁREA V 2014

(Lista reducida 102 grupos. Cifras absolutas, tasas específicas por 100.000, índice de mortalidad estandarizado, error estándar, años potenciales de vida perdidos, tasa de APVP, % APVP, media APVP, tasas estandarizadas APVP por población Europea)

CAUSA DE MUERTE	Nº	Tasa 0/0000	IME	EE	APVP	TASA APVP	% APVP	MEDIA APVP	T. STD. APVP	
64 Enfermedades crónicas de las vías respiratorias inferiores (excepto Asma)	V	112	78,5	107,5	10,2	75,5	61,9	1,4	6,9	45,9
	M	24	15,1	109,4	22,3	21,0	16,6	0,7	5,3	8,8
	T	136	45,1	106,2	9,1	96,5	38,8	1,1	6,4	26,7
65 Asma	V	8	5,6	152,9	54,1	12,0	9,8	0,2	6,0	7,5
	M	27	17,0	149,7	28,8	35,0	27,6	1,2	8,8	20,7
	T	35	11,6	150,9	25,5	47,0	18,9	0,6	7,8	14,1
66 Insuficiencia respiratoria	V	3	2,1	102,9	59,4	-	-	-	-	-
	M	3	1,9	73,9	42,7	-	-	-	-	-
	T	6	2,0	85,9	35,1	-	-	-	-	-
67 Otras enfermedades del sistema respiratorio	V	67	47,0	92,6	11,3	146,5	120,2	2,7	13,3	89,8
	M	71	44,8	89,4	10,6	42,0	33,2	1,4	10,5	24,4
	T	138	45,8	90,5	7,7	188,5	75,8	2,2	12,6	56,1
<b>K00-K93 Enfermedades del sistema digestivo</b>	<b>V</b>	<b>87</b>	<b>61,0</b>	<b>103,1</b>	<b>11,1</b>	<b>416,0</b>	<b>341,3</b>	<b>7,6</b>	<b>9,9</b>	<b>266,0</b>
	<b>M</b>	<b>73</b>	<b>46,0</b>	<b>95,5</b>	<b>11,2</b>	<b>124,5</b>	<b>98,3</b>	<b>4,1</b>	<b>9,6</b>	<b>70,2</b>
	<b>T</b>	<b>160</b>	<b>53,1</b>	<b>99,1</b>	<b>7,8</b>	<b>540,5</b>	<b>217,4</b>	<b>6,4</b>	<b>9,8</b>	<b>163,3</b>
68 Úlcera de estómago, duodeno y yeyuno	V	2	1,4	84,2	59,5	-	-	-	-	-
	M	1	0,6	45,9	45,9	-	-	-	-	-
	T	3	1,0	65,5	37,8	-	-	-	-	-
69 Enteritis y colitis no infecciosas	V	4	2,8	246,5	123,2	47,5	39,0	0,9	15,8	32,5
	M	1	0,6	368,7	368,7	-	-	-	-	-
	T	5	1,7	260,0	116,3	47,5	19,1	0,6	15,8	15,4
70 Enfermedad vascular intestinal	V	9	6,3	90,2	30,1	20,5	16,8	0,4	6,8	13,4
	M	20	12,6	111,3	24,9	7,5	5,9	0,2	7,5	3,5
	T	29	9,6	104,0	19,3	28,0	11,3	0,3	7,0	8,2
71 Cirrosis y otras enfermedades crónicas del hígado	V	35	24,5	101,5	17,2	236,5	194,0	4,3	8,8	145,9
	M	9	5,7	88,3	29,4	72,0	56,8	2,4	12,0	39,9
	T	44	14,6	97,5	14,7	308,5	124,1	3,6	9,3	90,0
72 Otras enfermedades del sistema digestivo	V	37	25,9	102,9	16,9	111,5	91,5	2,0	12,4	74,3
	M	42	26,5	91,6	14,1	45,0	35,5	1,5	7,5	26,8
	T	79	26,2	96,4	10,8	156,5	63,0	1,8	10,4	49,5
<b>L00-L99 Enfermedades de la piel y del tejido subcutáneo</b>	<b>V</b>	<b>1</b>	<b>0,7</b>	<b>63,0</b>	<b>63,0</b>	<b>-</b>	<b>-</b>	<b>-</b>	<b>-</b>	<b>-</b>
	<b>M</b>	<b>8</b>	<b>5,0</b>	<b>161,6</b>	<b>57,1</b>	<b>4,5</b>	<b>3,6</b>	<b>0,1</b>	<b>4,5</b>	<b>1,8</b>
	<b>T</b>	<b>9</b>	<b>3,0</b>	<b>137,9</b>	<b>46,0</b>	<b>4,5</b>	<b>1,8</b>	<b>0,1</b>	<b>4,5</b>	<b>1,0</b>
73 Enfermedades de la piel y del tejido subcutáneo	V	1	0,7	63,0	63,0	-	-	-	-	-
	M	8	5,0	161,6	57,1	4,5	3,6	0,1	4,5	1,8
	T	9	3,0	137,9	46,0	4,5	1,8	0,1	4,5	1,0
<b>M00-M99 Enfermedades del sistema osteomuscular y del tejido conjuntivo</b>	<b>V</b>	<b>7</b>	<b>4,9</b>	<b>60,7</b>	<b>23,0</b>	<b>1,5</b>	<b>1,2</b>	<b>0,0</b>	<b>1,5</b>	<b>0,7</b>
	<b>M</b>	<b>17</b>	<b>10,7</b>	<b>70,1</b>	<b>17,0</b>	<b>13,0</b>	<b>10,3</b>	<b>0,4</b>	<b>6,5</b>	<b>6,0</b>
	<b>T</b>	<b>24</b>	<b>8,0</b>	<b>67,1</b>	<b>13,7</b>	<b>14,5</b>	<b>5,8</b>	<b>0,2</b>	<b>4,8</b>	<b>3,6</b>
74 Artritis reumatoide y osteoartritis	V	3	2,1	142,1	82,1	1,5	1,2	0,0	1,5	0,7
	M	2	1,3	102,0	72,1	5,5	4,3	0,2	5,5	2,6
	T	5	1,7	121,9	54,5	7,0	2,8	0,1	3,5	1,7
75 Osteoporosis y fracturas patológicas	V	2	1,4	32,1	22,7	-	-	-	-	-
	M	9	5,7	54,8	18,3	-	-	-	-	-
	T	11	3,7	48,7	14,7	-	-	-	-	-
76 Otras enfermedades del sistema osteomuscular y del tejido conjuntivo	V	2	1,4	62,7	44,3	-	-	-	-	-
	M	6	3,8	102,4	41,8	7,5	5,9	0,2	7,5	3,5
	T	8	2,7	88,4	31,3	7,5	3,0	0,1	7,5	1,9
<b>N00-N99 Enfermedades del sistema genitourinario</b>	<b>V</b>	<b>40</b>	<b>28,0</b>	<b>95,0</b>	<b>15,0</b>	<b>51,0</b>	<b>41,8</b>	<b>0,9</b>	<b>8,5</b>	<b>31,1</b>
	<b>M</b>	<b>62</b>	<b>39,1</b>	<b>108,9</b>	<b>13,8</b>	<b>36,5</b>	<b>28,8</b>	<b>1,2</b>	<b>12,2</b>	<b>22,7</b>
	<b>T</b>	<b>102</b>	<b>33,9</b>	<b>102,7</b>	<b>10,2</b>	<b>87,5</b>	<b>35,2</b>	<b>1,0</b>	<b>9,7</b>	<b>26,5</b>
77 Enfermedades del riñón y del uréter	V	21	14,7	98,2	21,4	22,0	18,0	0,4	11,0	14,8
	M	35	22,1	118,3	20,0	21,0	16,6	0,7	10,5	12,6
	T	56	18,6	109,8	14,7	43,0	17,3	0,5	10,8	13,7
78 Enfermedades de los genitales masculinos	V	4	2,8	82,6	41,3	-	-	-	-	-
	M	-	-	-	-	-	-	-	-	-
	T	4	1,3	80,8	40,4	-	-	-	-	-
79 Enfermedades de los genitales femeninos y trastornos de la mama	V	-	-	-	-	-	-	-	-	-
	M	2	1,3	123,3	87,2	-	-	-	-	-
	T	2	0,7	124,6	88,1	-	-	-	-	-
80 Otras enfermedades del sistema genitourinario	V	15	10,5	94,5	24,4	29,0	23,8	0,5	7,3	16,3
	M	25	15,8	97,1	19,4	15,5	12,2	0,5	15,5	10,1
	T	40	13,3	95,9	15,2	44,5	17,9	0,5	8,9	12,8
<b>O00-O99 Embarazo, parto y puerperio</b>	<b>V</b>	<b>-</b>	<b>-</b>	<b>-</b>	<b>-</b>	<b>-</b>	<b>-</b>	<b>-</b>	<b>-</b>	<b>-</b>
	<b>M</b>	<b>-</b>	<b>-</b>	<b>-</b>	<b>-</b>	<b>-</b>	<b>-</b>	<b>-</b>	<b>-</b>	<b>-</b>
	<b>T</b>	<b>-</b>	<b>-</b>	<b>-</b>	<b>-</b>	<b>-</b>	<b>-</b>	<b>-</b>	<b>-</b>	<b>-</b>
81 Embarazo, parto y puerperio	V	-	-	-	-	-	-	-	-	-
	M	-	-	-	-	-	-	-	-	-
	T	-	-	-	-	-	-	-	-	-
<b>P00-P96 Ciertas afecciones originadas en el periodo perinatal</b>	<b>V</b>	<b>2</b>	<b>1,4</b>	<b>137,4</b>	<b>97,1</b>	<b>-</b>	<b>-</b>	<b>-</b>	<b>-</b>	<b>-</b>
	<b>M</b>	<b>1</b>	<b>0,6</b>	<b>87,9</b>	<b>87,9</b>	<b>-</b>	<b>-</b>	<b>-</b>	<b>-</b>	<b>-</b>
	<b>T</b>	<b>3</b>	<b>1,0</b>	<b>115,8</b>	<b>66,9</b>	<b>-</b>	<b>-</b>	<b>-</b>	<b>-</b>	<b>-</b>

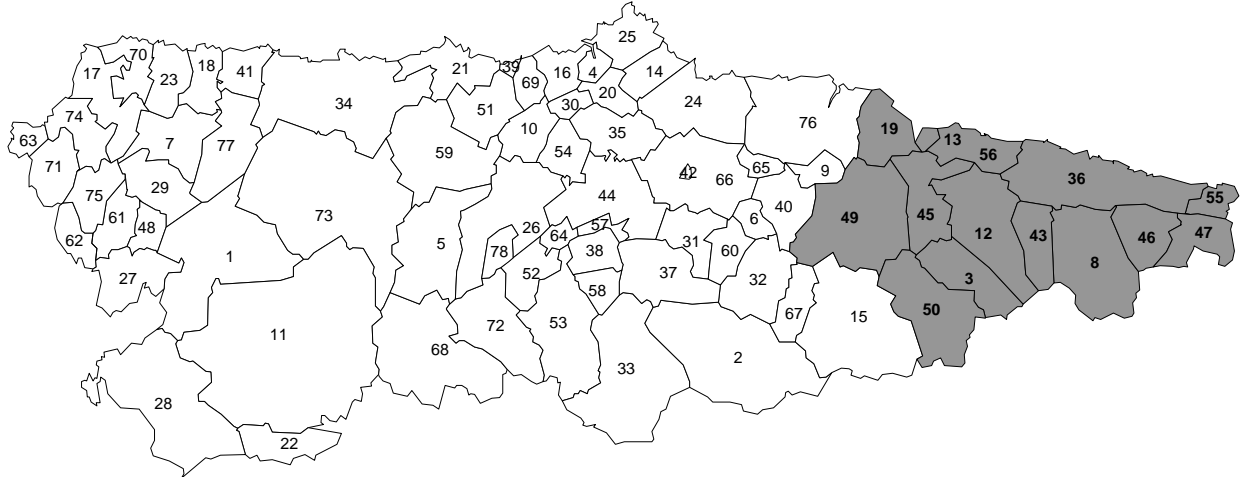
## II.5.9(Cont.).CAUSAS DE MUERTE POR SEXO

ÁREA V 2014

(Lista reducida 102 grupos. Cifras absolutas, tasas específicas por 100.000, índice de mortalidad estandarizado, error estándar, años potenciales de vida perdidos, tasa de APVP, % APVP, media APVP, tasas estandarizadas APVP por población Europea)

CAUSA DE MUERTE	Nº	Tasa 0/0000	IME	EE	APVP	TASA APVP	% APVP	MEDIA APVP	T. STD. APVP	
82 Ciertas afecciones originadas en el periodo perinatal	V	2	1,4	137,4	97,1	-	-	-	-	
	M	1	0,6	87,9	87,9	-	-	-	-	
	T	3	1,0	115,8	66,9	-	-	-	-	
<b>Q00-Q99</b> Malformaciones congénitas, deformidades y anomalías cromosómicas	<b>V</b>	<b>2</b>	<b>1,4</b>	<b>69,4</b>	<b>49,1</b>	<b>18,0</b>	<b>14,8</b>	<b>0,3</b>	<b>9,0</b>	<b>9,9</b>
	<b>M</b>	<b>4</b>	<b>2,5</b>	<b>104,9</b>	<b>52,5</b>	<b>19,0</b>	<b>15,0</b>	<b>0,6</b>	<b>9,5</b>	<b>12,0</b>
	<b>T</b>	<b>6</b>	<b>2,0</b>	<b>89,2</b>	<b>36,4</b>	<b>37,0</b>	<b>14,9</b>	<b>0,4</b>	<b>9,3</b>	<b>10,8</b>
83 Malformaciones congénitas del sistema nervioso	V	-	-	-	-	-	-	-	-	
	M	-	-	-	-	-	-	-	-	
	T	-	-	-	-	-	-	-	-	
84 Malformaciones congénitas del sistema circulatorio	V	-	-	-	-	-	-	-	-	
	M	1	0,6	113,4	113,4	-	-	-	-	
	T	1	0,3	48,8	48,8	-	-	-	-	
85 Otras malformaciones congénitas, deformidades y anomalías cromosómicas	V	2	1,4	116,0	82,0	18,0	14,8	0,3	9,0	9,9
	M	3	1,9	114,0	65,8	19,0	15,0	0,6	9,5	12,0
	T	5	1,7	114,2	51,1	37,0	14,9	0,4	9,3	10,8
<b>R00-R99(-R75)</b> Síntomas, signos y hallazgos anormales clínicos y de laboratorio, no clasificados en otra parte	<b>V</b>	<b>9</b>	<b>6,3</b>	<b>106,0</b>	<b>35,3</b>	<b>15,0</b>	<b>12,3</b>	<b>0,3</b>	<b>7,5</b>	<b>8,2</b>
	<b>M</b>	<b>27</b>	<b>17,0</b>	<b>109,8</b>	<b>21,1</b>	<b>2,5</b>	<b>2,0</b>	<b>0,1</b>	<b>2,5</b>	<b>1,0</b>
	<b>T</b>	<b>36</b>	<b>12,0</b>	<b>109,2</b>	<b>18,2</b>	<b>17,5</b>	<b>7,0</b>	<b>0,2</b>	<b>5,8</b>	<b>4,3</b>
86 Paro cardíaco, muerte sin asistencia y otra causa desconocida de mortalidad	V	2	1,4	101,3	71,6	15,0	12,3	0,3	7,5	8,2
	M	3	1,9	105,9	61,2	2,5	2,0	0,1	2,5	1,0
	T	5	1,7	104,0	46,5	17,5	7,0	0,2	5,8	4,3
87 Senilidad	V	5	3,5	163,2	73,0	-	-	-	-	
	M	22	13,9	132,3	28,2	-	-	-	-	
	T	27	9,0	138,1	26,6	-	-	-	-	
88 Muerte súbita infantil	V	-	-	-	-	-	-	-	-	
	M	-	-	-	-	-	-	-	-	
	T	-	-	-	-	-	-	-	-	
89 Resto de síntomas, signos y hallazgos anormales clínicos y de laboratorio, no clasificados en otra parte	V	2	1,4	63,3	44,8	-	-	-	-	
	M	2	1,3	41,4	29,2	-	-	-	-	
	T	4	1,3	49,8	24,9	-	-	-	-	
<b>V01-Y98</b> Causas externas de morbilidad y mortalidad	<b>V</b>	<b>63</b>	<b>44,2</b>	<b>73,3</b>	<b>9,2</b>	<b>967,0</b>	<b>793,3</b>	<b>17,7</b>	<b>23,0</b>	<b>813,8</b>
	<b>M</b>	<b>64</b>	<b>40,4</b>	<b>110,0</b>	<b>13,7</b>	<b>631,0</b>	<b>498,1</b>	<b>20,8</b>	<b>26,3</b>	<b>604,0</b>
	<b>T</b>	<b>127</b>	<b>42,2</b>	<b>87,8</b>	<b>7,8</b>	<b>1598,0</b>	<b>642,8</b>	<b>18,8</b>	<b>24,2</b>	<b>705,6</b>
90 Accidentes de tráfico de vehículos de motor	V	5	3,5	47,6	21,3	179,5	147,3	3,3	35,9	188,4
	M	3	1,9	104,7	60,5	64,5	50,9	2,1	64,5	83,2
	T	8	2,7	59,5	21,0	244,0	98,2	2,9	40,7	136,9
91 Otros accidentes de transporte	V	2	1,4	64,8	45,8	21,0	17,2	0,4	10,5	14,1
	M	1	0,6	179,0	179,0	44,5	35,1	1,5	44,5	47,6
	T	3	1,0	81,1	46,8	65,5	26,3	0,8	21,8	30,4
92 Caídas accidentales	V	15	10,5	63,5	16,4	91,0	74,7	1,7	15,2	75,8
	M	30	18,9	99,0	18,1	10,5	8,3	0,3	10,5	5,7
	T	45	14,9	83,4	12,4	101,5	40,8	1,2	14,5	40,1
93 Ahogamiento, sumersión y sofocación accidentales	V	4	2,8	83,9	41,9	48,0	39,4	0,9	24,0	30,6
	M	2	1,3	51,6	36,5	-	-	-	-	
	T	6	2,0	69,1	28,2	48,0	19,3	0,6	24,0	15,3
94 Accidentes por fuego, humo y sustancias calientes	V	1	0,7	50,0	50,0	63,5	52,1	1,2	63,5	79,2
	M	5	3,2	244,8	109,5	210,5	166,2	6,9	42,1	258,9
	T	6	2,0	148,6	60,7	274,0	110,2	3,2	45,7	166,0
95 Envenenamiento accidental por psicofármacos y drogas de abuso	V	2	1,4	38,6	27,3	38,0	31,2	0,7	19,0	22,2
	M	3	1,9	83,3	48,1	24,5	19,3	0,8	24,5	16,1
	T	5	1,7	56,5	25,3	62,5	25,1	0,7	20,8	19,1
96 Otros envenenamientos accidentales	V	-	-	-	-	-	-	-	-	
	M	1	0,6	318,5	318,5	6,5	5,1	0,2	6,5	3,0
	T	1	0,3	86,9	86,9	6,5	2,6	0,1	6,5	1,6
97 Otros accidentes	V	3	2,1	102,7	59,3	31,0	25,4	0,6	15,5	21,0
	M	-	-	-	-	-	-	-	-	
	T	3	1,0	84,4	48,7	31,0	12,5	0,4	15,5	9,9
98 Suicidio y lesiones autoinfligidas	V	27	18,9	90,5	17,4	445,5	365,5	8,2	23,4	349,3
	M	18	11,4	153,0	36,1	263,5	208,0	8,7	20,3	186,4
	T	45	14,9	107,5	16,0	709,0	285,2	8,3	22,2	268,7
99 Agresiones (homicidio)	V	1	0,7	116,5	116,5	18,5	15,2	0,3	18,5	13,2
	M	-	-	-	-	-	-	-	-	
	T	1	0,3	43,4	43,4	18,5	7,4	0,2	18,5	6,3
100 Eventos de intención no determinada	V	2	1,4	174,8	123,6	31,0	25,4	0,6	15,5	19,8
	M	1	0,6	167,3	167,3	6,5	5,1	0,2	6,5	3,0
	T	3	1,0	172,3	99,5	37,5	15,1	0,4	12,5	11,3
101 Complicaciones de la atención médica y quirúrgica	V	1	0,7	342,6	342,6	-	-	-	-	
	M	-	-	-	-	-	-	-	-	
	T	1	0,3	178,1	178,1	-	-	-	-	
102 Otras causas externas y sus efectos tardíos	V	-	-	-	-	-	-	-	-	
	M	-	-	-	-	-	-	-	-	
	T	-	-	-	-	-	-	-	-	

# AREA SANITARIA VI



## MUNICIPIOS

3	Amieva	36	Llanes	49	Piloña
8	Cabrales	43	Onís	50	Ponga
12	Cangas de Onís	45	Parres	55	Ribadedeva
13	Caravia	46	Peñamellera Alta	56	Ribadesella
19	Colunga	47	Peñamellera Baja		

## II.6.1. MORTALIDAD GENERAL

### ÁREA VI 2014

	<u>N. Absoluto</u>	<u>Tasa 0/00</u>	<u>T.std. Mundial</u>	<u>T.std. Europea</u>	<u>IME</u>
VARONES	395	15,5	4,1	6,6	105,4
MUJERES	395	15,0	2,2	3,5	101,6
<b>TOTAL</b>	<b>790</b>	<b>15,2</b>	<b>3,1</b>	<b>4,9</b>	<b>104,2</b>

## II.6.2. DISTRIBUCIÓN POR EDAD Y SEXO

### ÁREA VI 2014

(Números absolutos, porcentajes y tasas específicas por mil)

<u>Grupo edad</u>	<u>VARONES</u>			<u>MUJERES</u>			<u>TOTAL</u>		
	<u>Nº</u>	<u>%</u>	<u>Tasa <sup>0</sup>/00</u>	<u>Nº</u>	<u>%</u>	<u>Tasa <sup>0</sup>/00</u>	<u>Nº</u>	<u>%</u>	<u>Tasa <sup>0</sup>/00</u>
N.E.	-	-	-	-	-	-	-	-	-
<1	1	0,3	8,1	1	0,3	6,6	2	0,3	7,3
1 - 4	-	-	-	-	-	-	-	-	-
5 - 14	-	-	-	-	-	-	-	-	-
15 - 24	-	-	-	-	-	-	-	-	-
25 - 34	2	0,5	0,7	-	-	-	2	0,3	0,4
35 - 44	6	1,5	1,5	1	0,3	0,3	7	0,9	0,9
45 - 54	16	4,1	3,7	9	2,3	2,3	25	3,2	3,0
55 - 64	30	7,6	7,9	13	3,3	3,9	43	5,4	6,0
65 - 74	55	13,9	19,7	21	5,3	7,0	76	9,6	13,1
75 - 84	142	35,9	62,4	103	26,1	31,6	245	31,0	44,2
85+	143	36,2	171,5	247	62,5	127,2	390	49,4	140,5



## II.6.3. PRIMERAS CAUSAS DE MORTALIDAD POR GRUPOS DE EDAD Y SEXO

ÁREA VI 2014

(Lista reducida 102 grupos. Valores absolutos y porcentajes por grupos de edad)

### Varones

G. Edad	1ª Causa		2ª Causa		3ª Causa	
	Enfermedad	Nº %	Enfermedad	Nº %	Enfermedad	Nº %
5-14						
15-39	Suicidio y lesiones autoinfligidas	2 50,0	Accidentes de tráfico de vehículos de motor	1 25,0	Tumores malignos del hueso y de los cartilagos articulares	1 25,0
40-64	Tumor maligno de la tráquea, de los bronquios y del pulmón	9 18,0	Infarto agudo de miocardio	8 16,0	Tumor maligno del labio, de la cavidad bucal y de la faringe	4 8,0
65+	Enfermedades crónicas de las vías respiratorias inferiores(excepto asma)	28 8,2	Enfermedades cerebrovasculares	25 7,4	Tumor maligno de la tráquea, de los bronquios y del pulmón	23 6,8

### Mujeres

G. Edad	1ª Causa		2ª Causa		3ª Causa	
	Enfermedad	Nº %	Enfermedad	Nº %	Enfermedad	Nº %
5-14						
15-39	Infarto agudo de miocardio	1 100,0				
40-64	Enfermedades cerebrovasculares	3 13,6	Caidas accidentales	2 9,1	Otras enfermedades del corazón	2 9,1
65+	Otras enfermedades del corazón	34 9,2	Insuficiencia cardíaca	30 8,1	Enfermedades cerebrovasculares	26 7,0

### Total

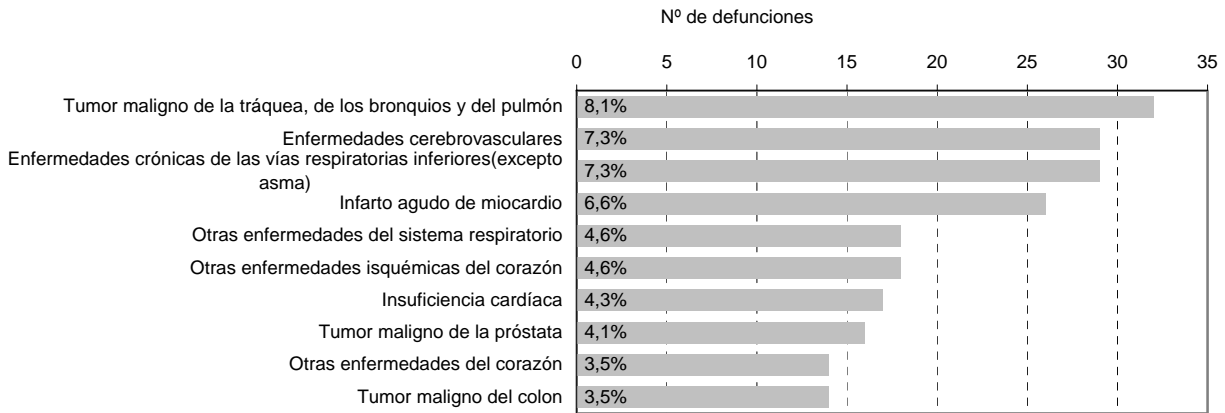
G. Edad	1ª Causa		2ª Causa		3ª Causa	
	Enfermedad	Nº %	Enfermedad	Nº %	Enfermedad	Nº %
5-14						
15-39	Suicidio y lesiones autoinfligidas	2 40,0	Accidentes de tráfico de vehículos de motor	1 20,0	Infarto agudo de miocardio	1 20,0
40-64	Tumor maligno de la tráquea, de los bronquios y del pulmón	10 13,9	Infarto agudo de miocardio	10 13,9	Enfermedades cerebrovasculares	7 9,7
65+	Enfermedades cerebrovasculares	51 7,2	Insuficiencia cardíaca	47 6,6	Otras enfermedades del corazón	47 6,6

## II.6.4.DIEZ PRIMERAS CAUSAS DE MORTALIDAD

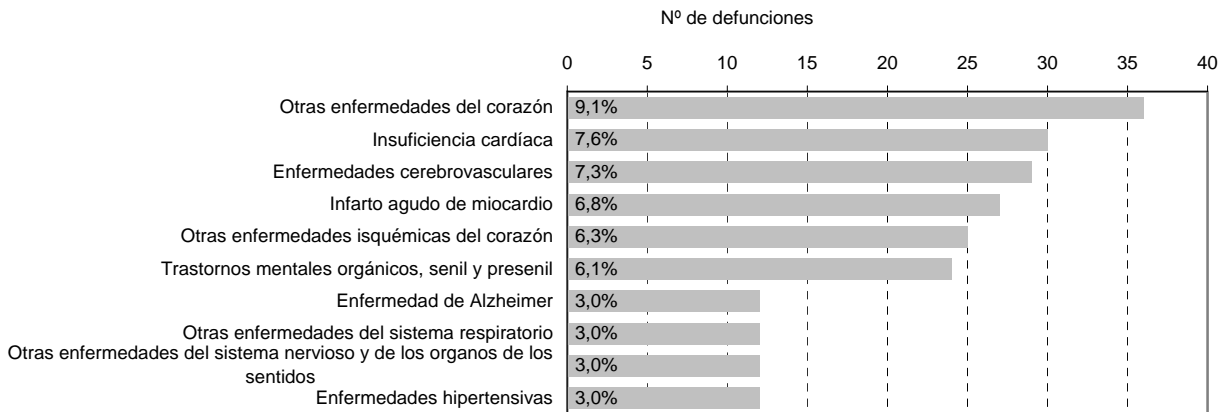
### ÁREA VI 2014

(Lista reducida 102 grupos. Valores absolutos y porcentajes sobre total de mortalidad)

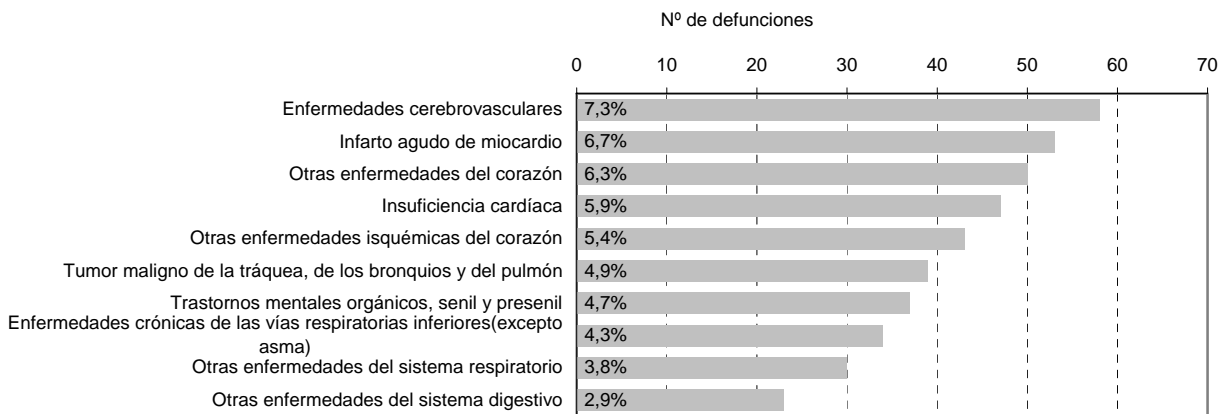
#### Varones



#### Mujeres

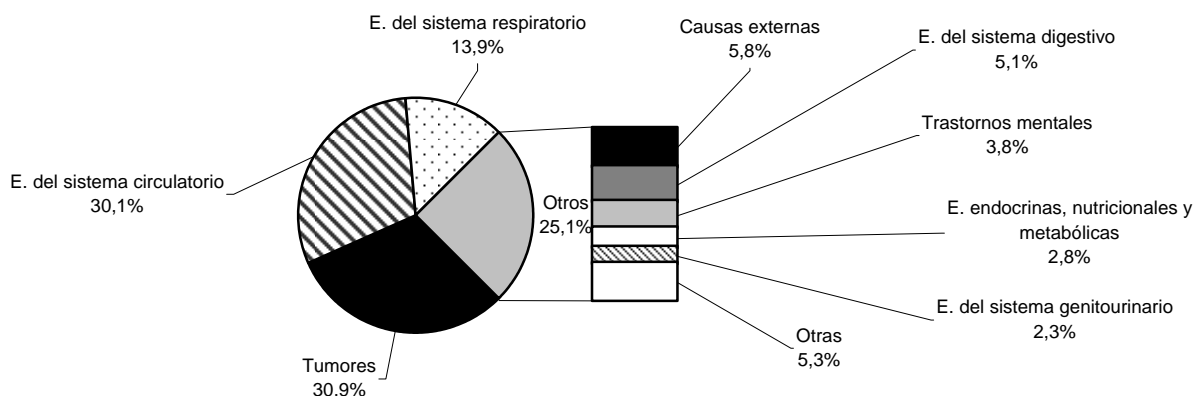


#### Total

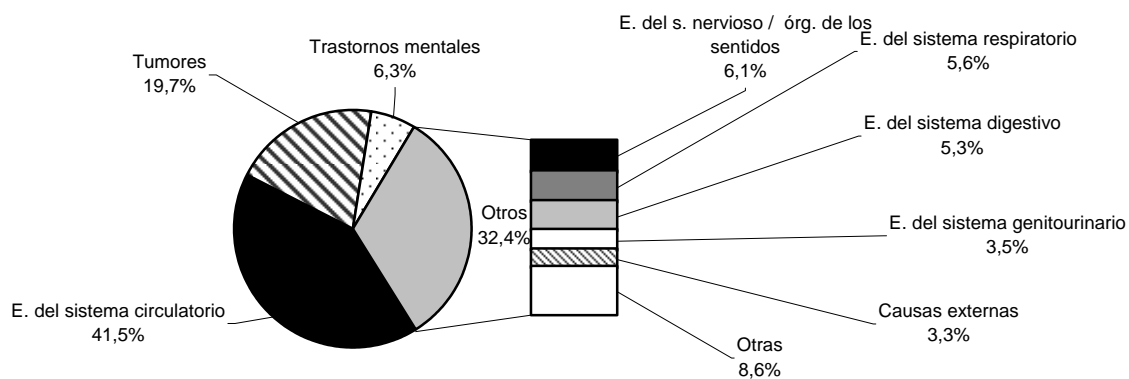


## II.6.5. PRIMERAS CAUSAS DE MUERTE POR GRANDES GRUPOS DE ENFERMEDAD ÁREA VI 2014

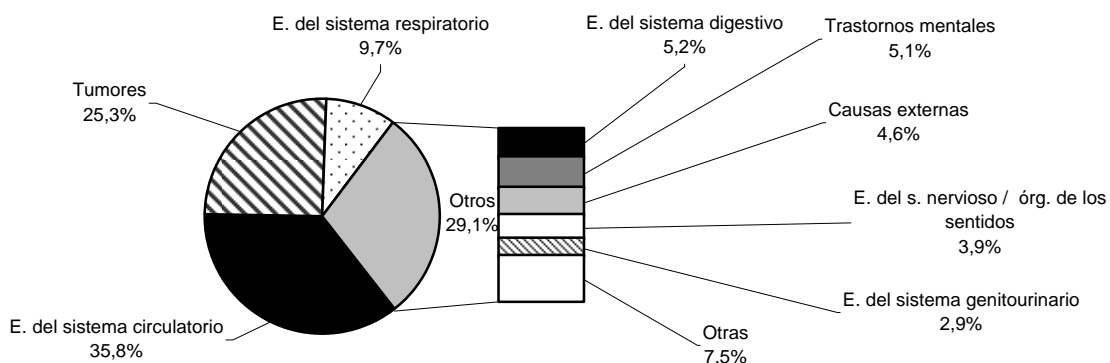
### Varones



### Mujeres



### Total



## II.6.6.MORTALIDAD POR GRANDES GRUPOS DE ENFERMEDADES

### ÁREA VI 2014

(Cifras absolutas, porcentajes sobre total fallecidos, distribución por grupos de edad)

#### TOTAL

GRUPO		TOTAL	N.E.	<1	1-4	5-14	15-24	25-34	35-44	45-54	55-64	65-74	75-84	85+
Totales		Nº	790	-	2	-	-	2	7	25	43	76	245	390
I	E. infecciosas y parasitarias	Nº	7	-	-	-	-	-	-	-	2	-	3	2
		%	0,9	-	-	-	-	-	-	-	4,7	-	1,2	0,5
II	Tumores	Nº	200	-	-	-	-	1	1	12	19	40	69	58
		%	25,3	-	-	-	-	50,0	14,3	48,0	44,2	52,6	28,2	14,9
III	E. sangre /hematopoyéticos /inmunidad	Nº	7	-	-	-	-	-	-	-	-	1	2	4
		%	0,9	-	-	-	-	-	-	-	-	1,3	0,8	1,0
IV	E. endocrinas, nutricionales y metabólicas	Nº	19	-	1	-	-	-	-	-	1	3	9	5
		%	2,4	-	50,0	-	-	-	-	-	2,3	3,9	3,7	1,3
V	Trastornos mentales	Nº	40	-	-	-	-	-	-	1	-	2	9	28
		%	5,1	-	-	-	-	-	-	4,0	-	2,6	3,7	7,2
VI-VIII	E. del s. Nervioso /órg. de los sentidos	Nº	31	-	-	-	-	-	-	-	-	3	10	18
		%	3,9	-	-	-	-	-	-	-	-	3,9	4,1	4,6
IX	E. del sistema circulatorio	Nº	283	-	-	-	-	-	2	9	11	13	84	164
		%	35,8	-	-	-	-	-	28,6	36,0	25,6	17,1	34,3	42,1
X	E. del sistema respiratorio	Nº	77	-	-	-	-	-	-	-	2	4	25	46
		%	9,7	-	-	-	-	-	-	-	4,7	5,3	10,2	11,8
XI	E. del sistema digestivo	Nº	41	-	-	-	-	-	1	1	2	2	13	22
		%	5,2	-	-	-	-	-	14,3	4,0	4,7	2,6	5,3	5,6
XII	E. de la piel y del tejido subcutáneo	Nº	2	-	-	-	-	-	-	-	-	-	1	1
		%	0,3	-	-	-	-	-	-	-	-	-	0,4	0,3
XIII	E. del s. osteomuscular / conjuntivo	Nº	10	-	-	-	-	-	-	-	-	1	1	8
		%	1,3	-	-	-	-	-	-	-	-	1,3	0,4	2,1
XIV	E. del sistema genitourinario	Nº	23	-	-	-	-	-	-	-	-	-	8	15
		%	2,9	-	-	-	-	-	-	-	-	-	3,3	3,8
XV	Embarazo, parto y puerperio	Nº	-	-	-	-	-	-	-	-	-	-	-	-
		%	-	-	-	-	-	-	-	-	-	-	-	-
XVI	Afecciones perinatales	Nº	-	-	-	-	-	-	-	-	-	-	-	-
		%	-	-	-	-	-	-	-	-	-	-	-	-
XVII	Anomalías congénitas / cromosómicas	Nº	1	-	1	-	-	-	-	-	-	-	-	-
		%	0,1	-	50,0	-	-	-	-	-	-	-	-	-
XVIII	Causas mal definidas	Nº	13	-	-	-	-	-	-	-	-	1	-	12
		%	1,6	-	-	-	-	-	-	-	-	1,3	-	3,1
XX	Causas externas	Nº	36	-	-	-	-	1	3	2	6	6	11	7
		%	4,6	-	-	-	-	50,0	42,9	8,0	14,0	7,9	4,5	1,8

## II.6.6(Cont.).MORTALIDAD POR GRANDES GRUPOS DE ENFERMEDADES

### ÁREA VI 2014

(Cifras absolutas, porcentajes sobre varones fallecidos, distribución por grupos de edad)

#### VARONES

GRUPO		TOTAL	N.E.	<1	1-4	5-14	15-24	25-34	35-44	45-54	55-64	65-74	75-84	85+	
<b>Totales</b>		<b>Nº</b>	<b>395</b>	<b>-</b>	<b>1</b>	<b>-</b>	<b>-</b>	<b>-</b>	<b>2</b>	<b>6</b>	<b>16</b>	<b>30</b>	<b>55</b>	<b>142</b>	<b>143</b>
I	E. infecciosas y parasitarias	Nº	2	-	-	-	-	-	-	-	1	-	1	-	
		%	0,5	-	-	-	-	-	-	-	3,3	-	0,7	-	
II	Tumores	Nº	122	-	-	-	-	1	1	8	13	28	42	29	
		%	30,9	-	-	-	-	50,0	16,7	50,0	43,3	50,9	29,6	20,3	
III	E. sangre /hematopoyéticos /inmunidad	Nº	3	-	-	-	-	-	-	-	-	1	2	-	
		%	0,8	-	-	-	-	-	-	-	-	1,8	1,4	-	
IV	E. endocrinas, nutricionales y metabólicas	Nº	11	-	-	-	-	-	-	-	-	3	5	3	
		%	2,8	-	-	-	-	-	-	-	-	5,5	3,5	2,1	
V	Trastornos mentales	Nº	15	-	-	-	-	-	-	1	-	2	6	6	
		%	3,8	-	-	-	-	-	-	6,3	-	3,6	4,2	4,2	
VI-VIII	E. del s. Nervioso /órg. de los sentidos	Nº	7	-	-	-	-	-	-	-	-	2	1	4	
		%	1,8	-	-	-	-	-	-	-	-	3,6	0,7	2,8	
IX	E. del sistema circulatorio	Nº	119	-	-	-	-	-	1	5	8	10	42	53	
		%	30,1	-	-	-	-	-	16,7	31,3	26,7	18,2	29,6	37,1	
X	E. del sistema respiratorio	Nº	55	-	-	-	-	-	-	-	2	4	22	27	
		%	13,9	-	-	-	-	-	-	-	6,7	7,3	15,5	18,9	
XI	E. del sistema digestivo	Nº	20	-	-	-	-	-	1	-	2	1	8	8	
		%	5,1	-	-	-	-	-	16,7	-	6,7	1,8	5,6	5,6	
XII	E. de la piel y del tejido subcutáneo	Nº	1	-	-	-	-	-	-	-	-	-	1	-	
		%	0,3	-	-	-	-	-	-	-	-	-	0,7	-	
XIII	E. del s. osteomuscular / conjunto	Nº	3	-	-	-	-	-	-	-	-	-	1	2	
		%	0,8	-	-	-	-	-	-	-	-	-	0,7	1,4	
XIV	E. del sistema genitourinario	Nº	9	-	-	-	-	-	-	-	-	-	5	4	
		%	2,3	-	-	-	-	-	-	-	-	-	3,5	2,8	
XV	Embarazo, parto y puerperio	Nº	-	-	-	-	-	-	-	-	-	-	-	-	
		%	-	-	-	-	-	-	-	-	-	-	-	-	
XVI	Afecciones perinatales	Nº	-	-	-	-	-	-	-	-	-	-	-	-	
		%	-	-	-	-	-	-	-	-	-	-	-	-	
XVII	Anomalías congénitas / cromosómicas	Nº	1	-	1	-	-	-	-	-	-	-	-	-	
		%	0,3	-	100,0	-	-	-	-	-	-	-	-	-	
XVIII	Causas mal definidas	Nº	4	-	-	-	-	-	-	-	-	1	-	3	
		%	1,0	-	-	-	-	-	-	-	-	1,8	-	2,1	
XX	Causas externas	Nº	23	-	-	-	-	1	3	2	4	3	6	4	
		%	5,8	-	-	-	-	50,0	50,0	12,5	13,3	5,5	4,2	2,8	

## II.6.6(Cont.).MORTALIDAD POR GRANDES GRUPOS DE ENFERMEDADES

### ÁREA VI 2014

(Cifras absolutas, porcentajes sobre mujeres fallecidas, distribución por grupos de edad)

#### MUJERES

GRUPO		TOTAL	N.E.	<1	1-4	5-14	15-24	25-34	35-44	45-54	55-64	65-74	75-84	85+
<b>Totales</b>		Nº	395	-	1	-	-	-	1	9	13	21	103	247
I	E. infecciosas y parasitarias	Nº	5	-	-	-	-	-	-	-	1	-	2	2
		%	1,3	-	-	-	-	-	-	-	7,7	-	1,9	0,8
II	Tumores	Nº	78	-	-	-	-	-	-	4	6	12	27	29
		%	19,7	-	-	-	-	-	-	44,4	46,2	57,1	26,2	11,7
III	E. sangre /hematopoyéticos /inmunidad	Nº	4	-	-	-	-	-	-	-	-	-	-	4
		%	1,0	-	-	-	-	-	-	-	-	-	-	1,6
IV	E. endocrinas, nutricionales y metabólicas	Nº	8	-	1	-	-	-	-	-	1	-	4	2
		%	2,0	-	100,0	-	-	-	-	-	7,7	-	3,9	0,8
V	Trastornos mentales	Nº	25	-	-	-	-	-	-	-	-	-	3	22
		%	6,3	-	-	-	-	-	-	-	-	-	2,9	8,9
VI-VIII	E. del s. Nervioso /órg. de los sentidos	Nº	24	-	-	-	-	-	-	-	-	1	9	14
		%	6,1	-	-	-	-	-	-	-	-	4,8	8,7	5,7
IX	E. del sistema circulatorio	Nº	164	-	-	-	-	-	1	4	3	3	42	111
		%	41,5	-	-	-	-	-	100,0	44,4	23,1	14,3	40,8	44,9
X	E. del sistema respiratorio	Nº	22	-	-	-	-	-	-	-	-	-	3	19
		%	5,6	-	-	-	-	-	-	-	-	-	2,9	7,7
XI	E. del sistema digestivo	Nº	21	-	-	-	-	-	-	1	-	1	5	14
		%	5,3	-	-	-	-	-	-	11,1	-	4,8	4,9	5,7
XII	E. de la piel y del tejido subcutáneo	Nº	1	-	-	-	-	-	-	-	-	-	-	1
		%	0,3	-	-	-	-	-	-	-	-	-	-	0,4
XIII	E. del s. osteomuscular / conjuntivo	Nº	7	-	-	-	-	-	-	-	-	1	-	6
		%	1,8	-	-	-	-	-	-	-	-	4,8	-	2,4
XIV	E. del sistema genitourinario	Nº	14	-	-	-	-	-	-	-	-	-	3	11
		%	3,5	-	-	-	-	-	-	-	-	-	2,9	4,5
XV	Embarazo, parto y puerperio	Nº	-	-	-	-	-	-	-	-	-	-	-	-
		%	-	-	-	-	-	-	-	-	-	-	-	-
XVI	Afecciones perinatales	Nº	-	-	-	-	-	-	-	-	-	-	-	-
		%	-	-	-	-	-	-	-	-	-	-	-	-
XVII	Anomalías congénitas / cromosómicas	Nº	-	-	-	-	-	-	-	-	-	-	-	-
		%	-	-	-	-	-	-	-	-	-	-	-	-
XVIII	Causas mal definidas	Nº	9	-	-	-	-	-	-	-	-	-	-	9
		%	2,3	-	-	-	-	-	-	-	-	-	-	3,6
XX	Causas externas	Nº	13	-	-	-	-	-	-	-	2	3	5	3
		%	3,3	-	-	-	-	-	-	-	15,4	14,3	4,9	1,2

## II.6.7.MORTALIDAD POR GRANDES GRUPOS DE ENFERMEDADES

### ÁREA VI 2014

(Tasas específicas por 100.000, distribución por grupos de edad)

#### TOTAL

GRUPO	TOTAL	N.E.	≤1	1-4	5-14	15-24	25-34	35-44	45-54	55-64	65-74	75-84	85+
<b>Totales</b>	<b>1523,7</b>	-	727,3	-	-	-	35,0	91,8	303,1	601,1	1313,7	4424,8	14049,0
I E. infecciosas y parasitarias	13,5	-	-	-	-	-	-	-	-	28,0	-	54,2	72,0
II Tumores	385,7	-	-	-	-	-	17,5	13,1	145,5	265,6	691,4	1246,2	2089,3
III E. sangre / hematopoyéticos / inmunidad	13,5	-	-	-	-	-	-	-	-	-	17,3	36,1	144,1
IV E. endocrinas, nutricionales y metabólicas	36,6	-	363,6	-	-	-	-	-	-	14,0	51,9	162,5	180,1
V Trastornos mentales	77,1	-	-	-	-	-	-	-	12,1	-	34,6	162,5	1008,6
VI-VIII E. del s. Nervioso / órg. de los sentidos	59,8	-	-	-	-	-	-	-	-	-	51,9	180,6	648,4
IX E. del sistema circulatorio	545,8	-	-	-	-	-	-	26,2	109,1	153,8	224,7	1517,1	5907,8
X E. del sistema respiratorio	148,5	-	-	-	-	-	-	-	-	28,0	69,1	451,5	1657,1
XI E. del sistema digestivo	79,1	-	-	-	-	-	-	13,1	12,1	28,0	34,6	234,8	792,5
XII E. de la piel y del tejido subcutáneo	3,9	-	-	-	-	-	-	-	-	-	-	18,1	36,0
XIII E. del s. osteomuscular / conjunto	19,3	-	-	-	-	-	-	-	-	-	17,3	18,1	288,2
XIV E. del sistema genitourinario	44,4	-	-	-	-	-	-	-	-	-	-	144,5	540,3
XV Embarazo, parto y puerperio	-	-	-	-	-	-	-	-	-	-	-	-	-
XVI Afecciones perinatales	-	-	-	-	-	-	-	-	-	-	-	-	-
XVII Anomalías congénitas / cromosómicas	1,9	-	363,6	-	-	-	-	-	-	-	-	-	-
XVIII Causas mal definidas	25,1	-	-	-	-	-	-	-	-	-	17,3	-	432,3
XX Causas externas	69,4	-	-	-	-	-	17,5	39,3	24,2	83,9	103,7	198,7	252,2

## II.6.7(Cont.).MORTALIDAD POR GRANDES GRUPOS DE ENFERMEDADES

### ÁREA VI 2014

(Tasas específicas por 100.000, distribución por grupos de edad)

#### VARONES

GRUPO	TOTAL	N.E.	<1	1-4	5-14	15-24	25-34	35-44	45-54	55-64	65-74	75-84	85+
<b>Totales</b>	<b>1551,0</b>	-	<b>813,0</b>	-	-	-	67,6	150,9	374,5	787,0	1969,9	6236,3	17146,3
I E. infecciosas y parasitarias	7,9	-	-	-	-	-	-	-	-	26,2	-	43,9	-
II Tumores	479,0	-	-	-	-	-	33,8	25,2	187,3	341,0	1002,9	1844,5	3477,2
III E. sangre / hematopoyéticos / inmunidad	11,8	-	-	-	-	-	-	-	-	-	35,8	87,8	-
IV E. endocrinas, nutricionales y metabólicas	43,2	-	-	-	-	-	-	-	-	-	107,4	219,6	359,7
V Trastornos mentales	58,9	-	-	-	-	-	-	-	23,4	-	71,6	263,5	719,4
VI-VIII E. del s. Nervioso / órg. de los sentidos	27,5	-	-	-	-	-	-	-	-	-	71,6	43,9	479,6
IX E. del sistema circulatorio	467,3	-	-	-	-	-	-	25,2	117,0	209,9	358,2	1844,5	6354,9
X E. del sistema respiratorio	216,0	-	-	-	-	-	-	-	-	52,5	143,3	966,2	3237,4
XI E. del sistema digestivo	78,5	-	-	-	-	-	-	25,2	-	52,5	35,8	351,3	959,2
XII E. de la piel y del tejido subcutáneo	3,9	-	-	-	-	-	-	-	-	-	-	43,9	-
XIII E. del s. osteomuscular / conjuntivo	11,8	-	-	-	-	-	-	-	-	-	-	43,9	239,8
XIV E. del sistema genitourinario	35,3	-	-	-	-	-	-	-	-	-	-	219,6	479,6
XV Embarazo, parto y puerperio	-	-	-	-	-	-	-	-	-	-	-	-	-
XVI Afecciones perinatales	-	-	-	-	-	-	-	-	-	-	-	-	-
XVII Anomalías congénitas / cromosómicas	3,9	-	813,0	-	-	-	-	-	-	-	-	-	-
XVIII Causas mal definidas	15,7	-	-	-	-	-	-	-	-	-	35,8	-	359,7
XX Causas externas	90,3	-	-	-	-	-	33,8	75,5	46,8	104,9	107,4	263,5	479,6

#### MUJERES

GRUPO	TOTAL	N.E.	<1	1-4	5-14	15-24	25-34	35-44	45-54	55-64	65-74	75-84	85+
<b>Totales</b>	<b>1497,3</b>	-	<b>657,9</b>	-	-	-	-	27,4	226,4	389,1	701,6	3159,5	12718,8
I E. infecciosas y parasitarias	19,0	-	-	-	-	-	-	-	-	29,9	-	61,3	103,0
II Tumores	295,7	-	-	-	-	-	-	-	100,6	179,6	400,9	828,2	1493,3
III E. sangre / hematopoyéticos / inmunidad	15,2	-	-	-	-	-	-	-	-	-	-	-	206,0
IV E. endocrinas, nutricionales y metabólicas	30,3	-	657,9	-	-	-	-	-	-	29,9	-	122,7	103,0
V Trastornos mentales	94,8	-	-	-	-	-	-	-	-	-	-	92,0	1132,9
VI-VIII E. del s. Nervioso / órg. de los sentidos	91,0	-	-	-	-	-	-	-	-	-	33,4	276,1	720,9
IX E. del sistema circulatorio	621,7	-	-	-	-	-	-	27,4	100,6	89,8	100,2	1288,3	5715,8
X E. del sistema respiratorio	83,4	-	-	-	-	-	-	-	-	-	-	92,0	978,4
XI E. del sistema digestivo	79,6	-	-	-	-	-	-	-	25,2	-	33,4	153,4	720,9
XII E. de la piel y del tejido subcutáneo	3,8	-	-	-	-	-	-	-	-	-	-	-	51,5
XIII E. del s. osteomuscular / conjuntivo	26,5	-	-	-	-	-	-	-	-	-	33,4	-	309,0
XIV E. del sistema genitourinario	53,1	-	-	-	-	-	-	-	-	-	-	92,0	566,4
XV Embarazo, parto y puerperio	-	-	-	-	-	-	-	-	-	-	-	-	-
XVI Afecciones perinatales	-	-	-	-	-	-	-	-	-	-	-	-	-
XVII Anomalías congénitas / cromosómicas	-	-	-	-	-	-	-	-	-	-	-	-	-
XVIII Causas mal definidas	34,1	-	-	-	-	-	-	-	-	-	-	-	463,4
XX Causas externas	49,3	-	-	-	-	-	-	-	-	59,9	100,2	153,4	154,5



## II.6.8.CAUSAS DE MUERTE POR EDAD Y SEXO

ÁREA VI 2014

(Lista reducida 102 grupos. Cifras absolutas, tasas específicas por cien mil habitantes. V = varones, M = mujeres, T = total)

CAUSA DE MUERTE		TOTAL	N.E.	<1	1-4	5-14	15-24	25-34	35-44	45-54	55-64	65-74	75-84	85+
Total	V	395	-	1	-	-	-	2	6	16	30	55	142	143
	M	1551,0	-	813,0	-	-	-	67,6	150,9	374,5	787,0	1969,9	6236,3	17146,3
	T	395	-	1	-	-	-	-	1	9	13	21	103	247
	T	1497,3	-	657,9	-	-	-	-	27,4	226,4	389,1	701,6	3159,5	12718,8
A00-B99, R75, U049 Ciertas enfermedades infecciosas y parasitarias	V	790	-	2	-	-	-	2	7	25	43	76	245	390
	M	1523,7	-	727,3	-	-	-	35,0	91,8	303,1	601,1	1313,7	4424,8	14049,0
	T	2	-	-	-	-	-	-	-	-	1	-	1	-
	T	7,9	-	-	-	-	-	-	-	-	26,2	-	43,9	-
1 Enfermedades infecciosas intestinales	M	5	-	-	-	-	-	-	-	-	1	-	2	2
	T	19,0	-	-	-	-	-	-	-	-	29,9	-	61,3	103,0
	T	7	-	-	-	-	-	-	-	-	2	-	3	2
	T	13,5	-	-	-	-	-	-	-	-	28,0	-	54,2	72,0
2 Tuberculosis y sus efectos tardíos	V	1	-	-	-	-	-	-	-	-	-	-	1	-
	M	3,9	-	-	-	-	-	-	-	-	-	-	43,9	-
	T	1	-	-	-	-	-	-	-	-	-	-	1	-
	T	1,9	-	-	-	-	-	-	-	-	-	-	18,1	-
3 Enfermedad meningocócica	V	1	-	-	-	-	-	-	-	-	1	-	-	-
	M	3,9	-	-	-	-	-	-	-	-	26,2	-	-	-
	T	1	-	-	-	-	-	-	-	-	1	-	-	-
	T	1,9	-	-	-	-	-	-	-	-	14,0	-	-	-
4 Septicemia	V	-	-	-	-	-	-	-	-	-	-	-	-	-
	M	4	-	-	-	-	-	-	-	-	1	-	1	2
	T	15,2	-	-	-	-	-	-	-	-	29,9	-	30,7	103,0
	T	4	-	-	-	-	-	-	-	-	1	-	1	2
5 Hepatitis vírica	V	7,7	-	-	-	-	-	-	-	-	14,0	-	18,1	72,0
	M	-	-	-	-	-	-	-	-	-	-	-	-	-
	T	-	-	-	-	-	-	-	-	-	-	-	-	-
	T	-	-	-	-	-	-	-	-	-	-	-	-	-
6 SIDA	V	-	-	-	-	-	-	-	-	-	-	-	-	-
	M	-	-	-	-	-	-	-	-	-	-	-	-	-
	T	-	-	-	-	-	-	-	-	-	-	-	-	-
	T	-	-	-	-	-	-	-	-	-	-	-	-	-
7 VIH+ (portador, evidencias de laboratorio del VIH, ...)	V	-	-	-	-	-	-	-	-	-	-	-	-	-
	M	-	-	-	-	-	-	-	-	-	-	-	-	-
	T	-	-	-	-	-	-	-	-	-	-	-	-	-
	T	-	-	-	-	-	-	-	-	-	-	-	-	-
8 Resto de enfermedades infecciosas y parasitarias y sus efectos tardíos	V	-	-	-	-	-	-	-	-	-	-	-	-	-
	M	1	-	-	-	-	-	-	-	-	-	-	1	-
	T	3,8	-	-	-	-	-	-	-	-	-	-	30,7	-
	T	1	-	-	-	-	-	-	-	-	-	-	1	-
C00-C48 Tumores	V	1,9	-	-	-	-	-	-	-	-	-	-	18,1	-
	M	122	-	-	-	-	-	1	1	8	13	28	42	29
	T	479,0	-	-	-	-	-	33,8	25,2	187,3	341,0	1002,9	1844,5	3477,2
	T	78	-	-	-	-	-	-	-	4	6	12	27	29
9 Tumor maligno del labio, de la cavidad bucal y de la faringe	V	295,7	-	-	-	-	-	-	-	100,6	179,6	400,9	828,2	1493,3
	M	200	-	-	-	-	-	1	1	12	19	40	69	58
	T	385,7	-	-	-	-	-	17,5	13,1	145,5	265,6	691,4	1246,2	2089,3
	T	6	-	-	-	-	-	-	-	2	2	1	1	-
10 Tumor maligno del esófago	V	23,6	-	-	-	-	-	-	-	46,8	52,5	35,8	43,9	-
	M	3	-	-	-	-	-	-	-	1	-	-	1	1
	T	11,4	-	-	-	-	-	-	-	25,2	-	-	30,7	51,5
	T	9	-	-	-	-	-	-	-	3	2	1	2	1

## II.6.8(Cont.). CAUSAS DE MUERTE POR EDAD Y SEXO

ÁREA VI 2014

(Lista reducida 102 grupos. Cifras absolutas, tasas específicas por cien mil habitantes. V = varones, M = mujeres, T = total)

CAUSA DE MUERTE	TOTAL	N.E.	<1	1-4	5-14	15-24	25-34	35-44	45-54	55-64	65-74	75-84	85+
11 Tumor maligno del estómago	V	5	-	-	-	-	-	-	-	-	2	3	-
	M	5	-	-	-	-	-	-	-	-	-	2	3
	T	10	-	-	-	-	-	-	-	-	2	5	3
12 Tumor maligno del colon	V	14	-	-	-	-	-	-	2	1	1	4	6
	M	3	-	-	-	-	-	-	-	-	1	2	-
	T	17	-	-	-	-	-	-	2	1	2	6	6
13 Tumor maligno del recto, de la porción rectosigmoide y del ano	V	4	-	-	-	-	-	-	1	-	1	1	1
	M	3	-	-	-	-	-	-	-	-	-	3	-
	T	7	-	-	-	-	-	-	1	-	1	4	1
14 Tumor maligno del hígado y vías biliares intrahepáticas	V	7	-	-	-	-	-	-	-	-	2	5	-
	M	1	-	-	-	-	-	-	-	-	1	-	-
	T	8	-	-	-	-	-	-	-	-	3	5	-
15 Tumor maligno del páncreas	V	5	-	-	-	-	-	-	-	1	-	3	1
	M	6	-	-	-	-	-	-	-	1	-	3	2
	T	11	-	-	-	-	-	-	-	2	-	6	3
16 Otros tumores malignos digestivos	V	3	-	-	-	-	-	-	-	1	1	1	-
	M	5	-	-	-	-	-	-	-	-	-	1	4
	T	8	-	-	-	-	-	-	-	1	1	2	4
17 Tumor maligno de la laringe	V	2	-	-	-	-	-	-	-	-	1	-	1
	M	-	-	-	-	-	-	-	-	-	-	-	-
	T	2	-	-	-	-	-	-	-	-	1	-	1
18 Tumor maligno de la tráquea, de los bronquios y del pulmón	V	32	-	-	-	-	-	-	1	8	8	9	6
	M	7	-	-	-	-	-	-	-	1	1	2	3
	T	39	-	-	-	-	-	-	1	9	9	11	9
19 Otros tumores malignos respiratorios e intratorácicos	V	1	-	-	-	-	-	-	-	-	-	-	1
	M	-	-	-	-	-	-	-	-	-	-	-	-
	T	1	-	-	-	-	-	-	-	-	-	-	1
20 Tumores malignos del hueso y cartílagos articulares	V	2	-	-	-	-	1	-	-	-	-	1	-
	M	7,9	-	-	-	-	33,8	-	-	-	-	43,9	-
	T	2	-	-	-	-	1	-	-	-	-	1	-
21 Melanoma maligno de la piel	V	3,9	-	-	-	-	17,5	-	-	-	-	18,1	-
	M	2	-	-	-	-	-	-	1	-	-	1	-
	T	2	-	-	-	-	-	-	1	-	-	1	-
22 Otros tumores de la piel y tejidos blandos	V	-	-	-	-	-	-	-	-	-	-	-	-
	M	2	-	-	-	-	-	-	-	-	1	-	1
	T	2	-	-	-	-	-	-	-	-	1	-	1
23 Tumor maligno de la mama	V	3,9	-	-	-	-	-	-	-	-	17,3	-	36,0
	M	8	-	-	-	-	-	-	-	1	3	1	3
	T	8	-	-	-	-	-	-	-	1	3	1	3
		15,4	-	-	-	-	-	-	-	14,0	51,9	18,1	108,1

## II.6.8(Cont.). CAUSAS DE MUERTE POR EDAD Y SEXO

ÁREA VI 2014

(Lista reducida 102 grupos. Cifras absolutas, tasas específicas por cien mil habitantes. V = varones, M = mujeres, T = total)

CAUSA DE MUERTE		TOTAL	N.E.	<1	1-4	5-14	15-24	25-34	35-44	45-54	55-64	65-74	75-84	85+
24 Tumor maligno del cuello del útero	V	-	-	-	-	-	-	-	-	-	-	-	-	-
	M	2	-	-	-	-	-	-	-	-	-	-	2	-
	T	7,6	-	-	-	-	-	-	-	-	-	-	61,3	-
		2	-	-	-	-	-	-	-	-	-	-	2	-
25 Tumor maligno de otras partes del útero	V	-	-	-	-	-	-	-	-	-	-	-	-	-
	M	4	-	-	-	-	-	-	-	-	-	1	2	1
	T	15,2	-	-	-	-	-	-	-	-	-	33,4	61,3	51,5
		4	-	-	-	-	-	-	-	-	-	1	2	1
26 Tumor maligno del ovario	V	-	-	-	-	-	-	-	-	-	-	-	-	-
	M	5	-	-	-	-	-	-	-	2	-	-	1	2
	T	19,0	-	-	-	-	-	-	-	50,3	-	-	30,7	103,0
		5	-	-	-	-	-	-	-	2	-	-	1	2
27 Otros tumores malignos de órganos genitales femeninos	V	-	-	-	-	-	-	-	-	24,2	-	-	18,1	72,0
	M	2	-	-	-	-	-	-	-	-	-	1	1	-
	T	7,6	-	-	-	-	-	-	-	-	-	33,4	30,7	-
		2	-	-	-	-	-	-	-	-	-	1	1	-
28 Tumor maligno de la próstata	V	16	-	-	-	-	-	-	-	-	-	3	5	8
	M	62,8	-	-	-	-	-	-	-	-	-	107,4	219,6	959,2
	T	16	-	-	-	-	-	-	-	-	-	3	5	8
		30,9	-	-	-	-	-	-	-	-	-	51,9	90,3	288,2
29 Otros tumores malignos de órganos genitales masculinos	V	-	-	-	-	-	-	-	-	-	-	-	-	-
	M	-	-	-	-	-	-	-	-	-	-	-	-	-
	T	-	-	-	-	-	-	-	-	-	-	-	-	-
		-	-	-	-	-	-	-	-	-	-	-	-	-
30 Tumor maligno del riñón, excepto pelvis renal	V	3	-	-	-	-	-	-	-	-	-	1	2	-
	M	11,8	-	-	-	-	-	-	-	-	-	35,8	87,8	-
	T	3	-	-	-	-	-	-	-	-	-	1	2	-
		5,8	-	-	-	-	-	-	-	-	-	17,3	36,1	-
31 Tumor maligno de la vejiga	V	4	-	-	-	-	-	-	-	-	-	2	2	-
	M	15,7	-	-	-	-	-	-	-	-	-	71,6	87,8	-
	T	2	-	-	-	-	-	-	-	-	-	1	-	1
		7,6	-	-	-	-	-	-	-	-	-	33,4	-	51,5
32 Otros tumores malignos de las vías urinarias	V	6	-	-	-	-	-	-	-	-	-	3	2	1
	M	11,6	-	-	-	-	-	-	-	-	-	51,9	36,1	36,0
	T	-	-	-	-	-	-	-	-	-	-	-	-	-
		-	-	-	-	-	-	-	-	-	-	-	-	-
33 Tumor maligno del encéfalo	V	2	-	-	-	-	-	-	-	1	-	-	1	-
	M	7,9	-	-	-	-	-	-	-	23,4	-	-	43,9	-
	T	1	-	-	-	-	-	-	-	-	-	-	1	-
		3,8	-	-	-	-	-	-	-	-	-	-	30,7	-
34 Otros tumores malignos neurológicos y endocrinos	V	3	-	-	-	-	-	-	-	1	-	-	2	-
	M	5,8	-	-	-	-	-	-	-	12,1	-	-	36,1	-
	T	1	-	-	-	-	-	-	-	-	-	-	-	-
		3,8	-	-	-	-	-	-	-	-	-	33,4	-	-
35 Tumor maligno de los sitios mal definidos, secundarios y de sitios no especificados	V	1	-	-	-	-	-	-	-	-	-	1	-	-
	M	1,9	-	-	-	-	-	-	-	-	-	17,3	-	-
	T	5	-	-	-	-	-	-	-	-	-	2	2	1
		19,6	-	-	-	-	-	-	-	-	-	71,6	87,8	119,9
36 Otros tumores malignos del tejido linfático, de los órganos hematopoyéticos y de tejidos afines (excepto leucemia)	V	6	-	-	-	-	-	-	-	-	-	-	1	5
	M	22,7	-	-	-	-	-	-	-	-	-	-	30,7	257,5
	T	11	-	-	-	-	-	-	-	-	-	2	3	6
		21,2	-	-	-	-	-	-	-	-	-	34,6	54,2	216,1
36 Otros tumores malignos del tejido linfático, de los órganos hematopoyéticos y de tejidos afines (excepto leucemia)	V	6	-	-	-	-	-	-	1	-	-	1	2	2
	M	23,6	-	-	-	-	-	-	25,2	-	-	35,8	87,8	239,8
	T	7	-	-	-	-	-	-	-	-	2	1	2	2
		26,5	-	-	-	-	-	-	-	-	59,9	33,4	61,3	103,0
	13	-	-	-	-	-	-	1	-	2	2	4	4	
	25,1	-	-	-	-	-	-	13,1	-	28,0	34,6	72,2	144,1	

## II.6.8(Cont.). CAUSAS DE MUERTE POR EDAD Y SEXO

ÁREA VI 2014

(Lista reducida 102 grupos. Cifras absolutas, tasas específicas por cien mil habitantes. V = varones, M = mujeres, T = total)

CAUSA DE MUERTE	TOTAL	N.E.	<1	1-4	5-14	15-24	25-34	35-44	45-54	55-64	65-74	75-84	85+
37 Leucemia	V	3	-	-	-	-	-	-	-	-	2	-	1
		11,8	-	-	-	-	-	-	-	-	71,6	-	119,9
	M	1	-	-	-	-	-	-	-	1	-	-	-
	T	4	-	-	-	-	-	-	-	1	2	-	1
38 Tumores in situ	V	7,7	-	-	-	-	-	-	-	14,0	34,6	-	36,0
	M	-	-	-	-	-	-	-	-	-	-	-	-
	T	-	-	-	-	-	-	-	-	-	-	-	-
	V	-	-	-	-	-	-	-	-	-	-	-	-
39 Tumores benignos	M	-	-	-	-	-	-	-	-	-	-	-	-
	T	-	-	-	-	-	-	-	-	-	-	-	-
	V	-	-	-	-	-	-	-	-	-	-	-	-
	M	-	-	-	-	-	-	-	-	-	-	-	-
40 Síndrome Mielodiplástico	T	-	-	-	-	-	-	-	-	-	-	-	-
	V	-	-	-	-	-	-	-	-	-	-	-	-
	M	1	-	-	-	-	-	-	-	-	-	1	-
	T	3,8	-	-	-	-	-	-	-	-	-	30,7	-
41 Otros tumores de comportamiento incierto o desconocido	T	1	-	-	-	-	-	-	-	-	-	1	-
	V	1,9	-	-	-	-	-	-	-	-	-	18,1	-
	M	2	-	-	-	-	-	-	1	-	-	-	1
	T	7,9	-	-	-	-	-	-	23,4	-	-	-	119,9
D50-D89 Enfermedades de la sangre y de los órganos hematopoyéticos, y ciertos trastornos que afectan al mecanismo de la inmunidad	M	1	-	-	-	-	-	-	-	-	-	-	1
	T	3,8	-	-	-	-	-	-	-	-	-	-	51,5
	V	3	-	-	-	-	-	-	1	-	-	-	2
	T	5,8	-	-	-	-	-	-	12,1	-	-	-	72,0
42 Enfermedades de la sangre y de los órganos hematopoyéticos	V	3	-	-	-	-	-	-	-	-	1	2	-
	M	11,8	-	-	-	-	-	-	-	-	35,8	87,8	-
	T	4	-	-	-	-	-	-	-	-	-	-	4
	T	15,2	-	-	-	-	-	-	-	-	-	-	206,0
43 Ciertos trastornos que afectan al mecanismo de la inmunidad	V	7	-	-	-	-	-	-	-	-	1	2	4
	M	13,5	-	-	-	-	-	-	-	-	17,3	36,1	144,1
	T	3	-	-	-	-	-	-	-	-	-	-	-
	T	13,5	-	-	-	-	-	-	-	-	-	-	-
E00-E90 Enfermedades endocrinas, nutricionales y metabólicas	V	11	-	-	-	-	-	-	-	-	3	5	3
	M	43,2	-	-	-	-	-	-	-	-	107,4	219,6	359,7
	T	8	-	1	-	-	-	-	-	1	-	4	2
	T	30,3	-	657,9	-	-	-	-	-	29,9	-	122,7	103,0
44 Diabetes mellitus	V	19	-	1	-	-	-	-	-	1	3	9	5
	M	36,6	-	363,6	-	-	-	-	-	14,0	51,9	162,5	180,1
	T	10	-	-	-	-	-	-	-	-	3	5	2
	T	39,3	-	-	-	-	-	-	-	-	107,4	219,6	239,8
45 Otras enfermedades endocrinas, nutricionales y metabólicas	V	4	-	-	-	-	-	-	-	-	-	2	2
	M	15,2	-	-	-	-	-	-	-	-	-	61,3	103,0
	T	14	-	-	-	-	-	-	-	-	3	7	4
	T	27,0	-	-	-	-	-	-	-	-	51,9	126,4	144,1
F00-F99 Trastornos mentales y del comportamiento	V	1	-	-	-	-	-	-	-	-	-	-	1
	M	3,9	-	-	-	-	-	-	-	-	-	-	119,9
	T	4	-	1	-	-	-	-	-	1	-	2	-
	T	15,2	-	657,9	-	-	-	-	-	29,9	-	61,3	-
46 Trastornos mentales orgánicos senil y presenil	V	5	-	1	-	-	-	-	-	1	-	2	1
	M	9,6	-	363,6	-	-	-	-	-	14,0	-	36,1	36,0
	T	15	-	-	-	-	-	-	1	-	2	6	6
	T	58,9	-	-	-	-	-	-	23,4	-	71,6	263,5	719,4
46 Trastornos mentales orgánicos senil y presenil	V	25	-	-	-	-	-	-	-	-	-	3	22
	M	94,8	-	-	-	-	-	-	-	-	-	92,0	1132,9
	T	40	-	-	-	-	-	-	1	-	2	9	28
	T	77,1	-	-	-	-	-	-	12,1	-	34,6	162,5	1008,6
46 Trastornos mentales orgánicos senil y presenil	V	13	-	-	-	-	-	-	-	-	1	6	6
	M	51,0	-	-	-	-	-	-	-	-	35,8	263,5	719,4
	T	24	-	-	-	-	-	-	-	-	-	3	21
	T	91,0	-	-	-	-	-	-	-	-	-	92,0	1081,4
46 Trastornos mentales orgánicos senil y presenil	V	37	-	-	-	-	-	-	-	-	1	9	27
	T	71,4	-	-	-	-	-	-	-	-	17,3	162,5	972,6

## II.6.8(Cont.). CAUSAS DE MUERTE POR EDAD Y SEXO

ÁREA VI 2014

(Lista reducida 102 grupos. Cifras absolutas, tasas específicas por cien mil habitantes. V = varones, M = mujeres, T = total)

CAUSA DE MUERTE		TOTAL	N.E.	<1	1-4	5-14	15-24	25-34	35-44	45-54	55-64	65-74	75-84	85+
47 Trastornos mentales debidos al abuso de alcohol	V	2	-	-	-	-	-	-	-	1	-	1	-	-
	M	7,9	-	-	-	-	-	-	-	23,4	-	35,8	-	-
	T	2	-	-	-	-	-	-	-	1	-	1	-	-
48 Trastornos mentales debidos al uso de drogas (drogodependencia, toxicomanía)	V	3,9	-	-	-	-	-	-	-	12,1	-	17,3	-	-
	M	-	-	-	-	-	-	-	-	-	-	-	-	-
	T	-	-	-	-	-	-	-	-	-	-	-	-	-
49 Otros trastornos mentales y del comportamiento	V	-	-	-	-	-	-	-	-	-	-	-	-	-
	M	1	-	-	-	-	-	-	-	-	-	-	-	1
	T	3,8	-	-	-	-	-	-	-	-	-	-	-	51,5
G00-H95 Enfermedades del sistema nervioso y de los órganos de los sentidos	V	1,9	-	-	-	-	-	-	-	-	-	-	-	36,0
	M	7	-	-	-	-	-	-	-	-	-	2	1	4
	T	27,5	-	-	-	-	-	-	-	-	-	71,6	43,9	479,6
50 Meningitis (otras en 003)	V	24	-	-	-	-	-	-	-	-	-	1	9	14
	M	91,0	-	-	-	-	-	-	-	-	-	33,4	276,1	720,9
	T	31	-	-	-	-	-	-	-	-	-	3	10	18
51 Enfermedad de Alzheimer	V	59,8	-	-	-	-	-	-	-	-	-	51,9	180,6	648,4
	M	5	-	-	-	-	-	-	-	-	-	2	-	3
	T	19,6	-	-	-	-	-	-	-	-	-	71,6	-	359,7
52 Otras enfermedades del sistema nervioso y de los órganos de los sentidos	V	12	-	-	-	-	-	-	-	-	-	-	5	7
	M	45,5	-	-	-	-	-	-	-	-	-	-	153,4	360,5
	T	17	-	-	-	-	-	-	-	-	-	2	5	10
I00-I99 Enfermedades del sistema circulatorio	V	32,8	-	-	-	-	-	-	-	-	-	34,6	90,3	360,2
	M	2	-	-	-	-	-	-	-	-	-	-	1	1
	T	7,9	-	-	-	-	-	-	-	-	-	-	43,9	119,9
53 Enfermedades cardiacas reumáticas crónicas	V	12	-	-	-	-	-	-	-	-	-	1	4	7
	M	45,5	-	-	-	-	-	-	-	-	-	33,4	122,7	360,5
	T	14	-	-	-	-	-	-	-	-	-	1	5	8
54 Enfermedades hipertensivas	V	27,0	-	-	-	-	-	-	-	-	-	17,3	90,3	288,2
	M	119	-	-	-	-	-	-	1	5	8	10	42	53
	T	467,3	-	-	-	-	-	-	25,2	117,0	209,9	358,2	1844,5	6354,9
55 Infarto agudo de miocardio	V	164	-	-	-	-	-	-	1	4	3	3	42	111
	M	621,7	-	-	-	-	-	-	27,4	100,6	89,8	100,2	1288,3	5715,8
	T	283	-	-	-	-	-	-	2	9	11	13	84	164
56 Otras enfermedades isquémicas del corazón	V	545,8	-	-	-	-	-	-	26,2	109,1	153,8	224,7	1517,1	5907,8
	M	2	-	-	-	-	-	-	-	-	-	-	-	-
	T	7,6	-	-	-	-	-	-	-	-	-	-	30,7	51,5
57 Insuficiencia cardiaca	V	2	-	-	-	-	-	-	-	-	-	-	1	1
	M	3,9	-	-	-	-	-	-	-	-	-	-	18,1	36,0
	T	5	-	-	-	-	-	-	-	-	-	2	2	1
58 Otras enfermedades isquémicas del corazón	V	19,6	-	-	-	-	-	-	-	-	-	71,6	87,8	119,9
	M	12	-	-	-	-	-	-	-	-	-	-	1	11
	T	45,5	-	-	-	-	-	-	-	-	-	-	30,7	566,4
59 Insuficiencia cardiaca	V	17	-	-	-	-	-	-	-	-	-	2	3	12
	M	32,8	-	-	-	-	-	-	-	-	-	34,6	54,2	432,3
	T	26	-	-	-	-	-	-	1	2	5	3	9	6
60 Insuficiencia cardiaca	V	102,1	-	-	-	-	-	-	25,2	46,8	131,2	107,4	395,3	719,4
	M	27	-	-	-	-	-	-	1	1	1	1	8	15
	T	102,3	-	-	-	-	-	-	27,4	25,2	29,9	33,4	245,4	772,4
61 Insuficiencia cardiaca	V	53	-	-	-	-	-	-	2	3	6	4	17	21
	M	102,2	-	-	-	-	-	-	26,2	36,4	83,9	69,1	307,0	756,5
	T	18	-	-	-	-	-	-	-	-	-	2	7	9
62 Insuficiencia cardiaca	V	70,7	-	-	-	-	-	-	-	-	-	71,6	307,4	1079,1
	M	25	-	-	-	-	-	-	-	-	-	1	7	17
	T	94,8	-	-	-	-	-	-	-	-	-	33,4	214,7	875,4
63 Insuficiencia cardiaca	V	43	-	-	-	-	-	-	-	-	-	3	14	26
	M	82,9	-	-	-	-	-	-	-	-	-	51,9	252,8	936,6
	T	17	-	-	-	-	-	-	-	-	-	-	4	13
64 Insuficiencia cardiaca	V	66,8	-	-	-	-	-	-	-	-	-	-	175,7	1558,8
	M	30	-	-	-	-	-	-	-	-	-	-	3	27
	T	113,7	-	-	-	-	-	-	-	-	-	-	92,0	1390,3
65 Insuficiencia cardiaca	V	47	-	-	-	-	-	-	-	-	-	-	7	40
	M	90,6	-	-	-	-	-	-	-	-	-	-	126,4	1440,9
	T	-	-	-	-	-	-	-	-	-	-	-	-	-

## II.6.8(Cont.). CAUSAS DE MUERTE POR EDAD Y SEXO

ÁREA VI 2014

(Lista reducida 102 grupos. Cifras absolutas, tasas específicas por cien mil habitantes. V = varones, M = mujeres, T = total)

CAUSA DE MUERTE		TOTAL	N.E.	<1	1-4	5-14	15-24	25-34	35-44	45-54	55-64	65-74	75-84	85+
58 Otras enfermedades del corazón	V	14	-	-	-	-	-	-	-	1	-	-	5	8
		55,0	-	-	-	-	-	-	-	23,4	-	-	219,6	959,2
	M	36	-	-	-	-	-	-	-	2	-	1	14	19
		136,5	-	-	-	-	-	-	-	50,3	-	33,4	429,4	978,4
59 Enfermedades cerebrovasculares	T	50	-	-	-	-	-	-	-	3	-	1	19	27
		96,4	-	-	-	-	-	-	-	36,4	-	17,3	343,1	972,6
	V	29	-	-	-	-	-	-	-	1	3	1	13	11
		113,9	-	-	-	-	-	-	-	23,4	78,7	35,8	570,9	1318,9
60 Arteriosclerosis	M	29	-	-	-	-	-	-	-	1	2	-	8	18
		109,9	-	-	-	-	-	-	-	25,2	59,9	-	245,4	926,9
	T	58	-	-	-	-	-	-	-	2	5	1	21	29
		111,9	-	-	-	-	-	-	-	24,2	69,9	17,3	379,3	1044,7
61 Otras enfermedades de los vasos sanguíneos	V	3	-	-	-	-	-	-	-	-	-	-	1	2
		11,8	-	-	-	-	-	-	-	-	-	-	43,9	239,8
	M	2	-	-	-	-	-	-	-	-	-	-	-	2
		7,6	-	-	-	-	-	-	-	-	-	-	-	103,0
62 Influenza (gripe) (incluye gripe aviar y gripe A)	T	5	-	-	-	-	-	-	-	-	-	-	1	4
		9,6	-	-	-	-	-	-	-	-	-	-	18,1	144,1
	V	7	-	-	-	-	-	-	-	1	-	2	1	3
		27,5	-	-	-	-	-	-	-	23,4	-	71,6	43,9	359,7
63 Neumonía	M	1	-	-	-	-	-	-	-	-	-	-	-	1
		3,8	-	-	-	-	-	-	-	-	-	-	-	51,5
	T	8	-	-	-	-	-	-	-	1	-	2	1	4
		15,4	-	-	-	-	-	-	-	12,1	-	34,6	18,1	144,1
J00-J99 Enfermedades del sistema respiratorio	V	55	-	-	-	-	-	-	-	-	2	4	22	27
		216,0	-	-	-	-	-	-	-	-	52,5	143,3	966,2	3237,4
	M	22	-	-	-	-	-	-	-	-	-	-	3	19
		83,4	-	-	-	-	-	-	-	-	-	-	92,0	978,4
64 Enfermedades crónicas de las vías respiratorias inferiores (excepto Asma)	T	77	-	-	-	-	-	-	-	-	2	4	25	46
		148,5	-	-	-	-	-	-	-	-	28,0	69,1	451,5	1657,1
	V	1	-	-	-	-	-	-	-	-	-	-	-	1
		3,9	-	-	-	-	-	-	-	-	-	-	43,9	-
65 Asma	M	1	-	-	-	-	-	-	-	-	-	-	-	1
		3,8	-	-	-	-	-	-	-	-	-	-	-	51,5
	T	2	-	-	-	-	-	-	-	-	-	-	1	1
		3,9	-	-	-	-	-	-	-	-	-	-	18,1	36,0
66 Insuficiencia respiratoria	V	6	-	-	-	-	-	-	-	-	-	-	2	4
		23,6	-	-	-	-	-	-	-	-	-	-	87,8	479,6
	M	4	-	-	-	-	-	-	-	-	-	-	-	4
		15,2	-	-	-	-	-	-	-	-	-	-	-	206,0
67 Otras enfermedades del sistema respiratorio	T	10	-	-	-	-	-	-	-	-	-	-	2	8
		19,3	-	-	-	-	-	-	-	-	-	-	36,1	288,2
	V	29	-	-	-	-	-	-	-	-	1	3	10	15
		113,9	-	-	-	-	-	-	-	-	26,2	107,4	439,2	1798,6
68 Úlcera de estómago, duodeno y yeyuno	M	5	-	-	-	-	-	-	-	-	-	-	1	4
		19,0	-	-	-	-	-	-	-	-	-	-	30,7	206,0
	T	34	-	-	-	-	-	-	-	-	1	3	11	19
		65,6	-	-	-	-	-	-	-	-	14,0	51,9	198,7	684,4
K00-K93 Enfermedades del sistema digestivo	V	1	-	-	-	-	-	-	-	-	-	-	-	1
		3,9	-	-	-	-	-	-	-	-	-	-	-	119,9
	M	-	-	-	-	-	-	-	-	-	-	-	-	-
		-	-	-	-	-	-	-	-	-	-	-	-	-
69 Otras enfermedades del sistema digestivo	T	1	-	-	-	-	-	-	-	-	-	-	-	1
		1,9	-	-	-	-	-	-	-	-	-	-	-	36,0
	V	-	-	-	-	-	-	-	-	-	-	-	-	-
		-	-	-	-	-	-	-	-	-	-	-	-	-
70 Úlcera de estómago, duodeno y yeyuno	M	-	-	-	-	-	-	-	-	-	-	-	-	-
		-	-	-	-	-	-	-	-	-	-	-	-	-
	T	-	-	-	-	-	-	-	-	-	-	-	-	-
		-	-	-	-	-	-	-	-	-	-	-	-	-
71 Úlcera de estómago, duodeno y yeyuno	V	18	-	-	-	-	-	-	-	-	1	1	9	7
		70,7	-	-	-	-	-	-	-	-	26,2	35,8	395,3	839,3
	M	12	-	-	-	-	-	-	-	-	-	-	2	10
		45,5	-	-	-	-	-	-	-	-	-	-	61,3	514,9
72 Úlcera de estómago, duodeno y yeyuno	T	30	-	-	-	-	-	-	-	-	1	1	11	17
		57,9	-	-	-	-	-	-	-	-	14,0	17,3	198,7	612,4
	V	20	-	-	-	-	-	-	1	-	2	1	8	8
		78,5	-	-	-	-	-	-	25,2	-	52,5	35,8	351,3	959,2
73 Úlcera de estómago, duodeno y yeyuno	M	21	-	-	-	-	-	-	-	1	-	1	5	14
		79,6	-	-	-	-	-	-	-	25,2	-	33,4	153,4	720,9
	T	41	-	-	-	-	-	-	1	1	2	2	13	22
		79,1	-	-	-	-	-	-	13,1	12,1	28,0	34,6	234,8	792,5
74 Úlcera de estómago, duodeno y yeyuno	V	-	-	-	-	-	-	-	-	-	-	-	-	-
		-	-	-	-	-	-	-	-	-	-	-	-	-
	M	1	-	-	-	-	-	-	-	-	-	-	-	1
		3,8	-	-	-	-	-	-	-	-	-	-	-	51,5
75 Úlcera de estómago, duodeno y yeyuno	T	1	-	-	-	-	-	-	-	-	-	-	-	1
		1,9	-	-	-	-	-	-	-	-	-	-	-	36,0

## II.6.8(Cont.). CAUSAS DE MUERTE POR EDAD Y SEXO

ÁREA VI 2014

(Lista reducida 102 grupos. Cifras absolutas, tasas específicas por cien mil habitantes. V = varones, M = mujeres, T = total)

CAUSA DE MUERTE		TOTAL	N.E.	<1	1-4	5-14	15-24	25-34	35-44	45-54	55-64	65-74	75-84	85+
69 Enteritis y colitis no infecciosas	V	-	-	-	-	-	-	-	-	-	-	-	-	-
	M	-	-	-	-	-	-	-	-	-	-	-	-	-
	T	-	-	-	-	-	-	-	-	-	-	-	-	-
70 Enfermedad vascular intestinal	V	2	-	-	-	-	-	-	-	-	-	-	2	-
	M	7,9	-	-	-	-	-	-	-	-	-	-	87,8	-
	T	22,7	-	-	-	-	-	-	-	-	-	-	30,7	257,5
71 Cirrosis y otras enfermedades crónicas del hígado	V	6	-	-	-	-	-	-	-	-	-	-	2	1
	M	23,6	-	-	-	-	-	-	25,2	-	52,5	-	87,8	119,9
	T	3	-	-	-	-	-	-	-	1	-	1	1	-
72 Otras enfermedades del sistema digestivo	V	11,4	-	-	-	-	-	-	25,2	-	-	33,4	30,7	-
	M	9	-	-	-	-	-	-	1	1	2	1	3	1
	T	17,4	-	-	-	-	-	-	13,1	12,1	28,0	17,3	54,2	36,0
L00-L99 Enfermedades de la piel y del tejido subcutáneo	V	12	-	-	-	-	-	-	-	-	-	1	4	7
	M	47,1	-	-	-	-	-	-	-	-	-	35,8	175,7	839,3
	T	41,7	-	-	-	-	-	-	-	-	-	3	92,0	411,9
73 Enfermedades de la piel y del tejido subcutáneo	V	23	-	-	-	-	-	-	-	-	-	1	7	15
	M	44,4	-	-	-	-	-	-	-	-	-	17,3	126,4	540,3
	T	1	-	-	-	-	-	-	-	-	-	-	1	-
M00-M99 Enfermedades del sistema osteomuscular y del tejido conjuntivo	V	3,9	-	-	-	-	-	-	-	-	-	-	43,9	-
	M	1	-	-	-	-	-	-	-	-	-	-	-	1
	T	3,8	-	-	-	-	-	-	-	-	-	-	-	51,5
74 Artritis reumatoide y osteoartritis	V	2	-	-	-	-	-	-	-	-	-	-	1	1
	M	3,9	-	-	-	-	-	-	-	-	-	-	-	-
	T	1	-	-	-	-	-	-	-	-	-	-	-	1
75 Osteoporosis y fracturas patológicas	V	3,9	-	-	-	-	-	-	-	-	-	-	-	36,0
	M	7,9	-	-	-	-	-	-	-	-	-	-	-	239,8
	T	5	-	-	-	-	-	-	-	-	-	-	-	5
76 Otras enfermedades del sistema osteomuscular y del tejido conjuntivo	V	19,0	-	-	-	-	-	-	-	-	-	-	-	257,5
	M	7	-	-	-	-	-	-	-	-	-	-	-	7
	T	13,5	-	-	-	-	-	-	-	-	-	-	-	252,2
77 Enfermedades del riñón y del uréter	V	1	-	-	-	-	-	-	-	-	-	-	1	-
	M	3,9	-	-	-	-	-	-	-	-	-	-	43,9	-
	T	1	-	-	-	-	-	-	-	-	-	-	-	-
N00-N99 Enfermedades del sistema genitourinario	V	1,9	-	-	-	-	-	-	-	-	-	-	18,1	-
	M	9	-	-	-	-	-	-	-	-	-	-	5	4
	T	35,3	-	-	-	-	-	-	-	-	-	-	219,6	479,6
78 Enfermedades de los genitales masculinos	V	14	-	-	-	-	-	-	-	-	-	-	3	11
	M	53,1	-	-	-	-	-	-	-	-	-	-	92,0	566,4
	T	23	-	-	-	-	-	-	-	-	-	-	8	15
79 Enfermedades de los genitales femeninos	V	44,4	-	-	-	-	-	-	-	-	-	-	144,5	540,3
	M	4	-	-	-	-	-	-	-	-	-	-	2	2
	T	15,7	-	-	-	-	-	-	-	-	-	-	87,8	239,8
80 Enfermedades de los genitales masculinos	V	8	-	-	-	-	-	-	-	-	-	-	2	6
	M	30,3	-	-	-	-	-	-	-	-	-	-	61,3	309,0
	T	12	-	-	-	-	-	-	-	-	-	-	4	8
81 Enfermedades de los genitales masculinos	V	23,1	-	-	-	-	-	-	-	-	-	-	72,2	288,2
	M	1	-	-	-	-	-	-	-	-	-	-	1	-
	T	3,9	-	-	-	-	-	-	-	-	-	-	43,9	-
82 Enfermedades de los genitales masculinos	V	1	-	-	-	-	-	-	-	-	-	-	1	-
	M	1,9	-	-	-	-	-	-	-	-	-	-	18,1	-
	T	1	-	-	-	-	-	-	-	-	-	-	1	-

## II.6.8(Cont.). CAUSAS DE MUERTE POR EDAD Y SEXO

ÁREA VI 2014

(Lista reducida 102 grupos. Cifras absolutas, tasas específicas por cien mil habitantes. V = varones, M = mujeres, T = total)

CAUSA DE MUERTE	TOTAL	N.E.	<1	1-4	5-14	15-24	25-34	35-44	45-54	55-64	65-74	75-84	85+
79 Enfermedades de los genitales femeninos y trastornos de la mama	V	-	-	-	-	-	-	-	-	-	-	-	-
	M	-	-	-	-	-	-	-	-	-	-	-	-
	T	-	-	-	-	-	-	-	-	-	-	-	-
80 Otras enfermedades del sistema genitourinario	V	4	-	-	-	-	-	-	-	-	-	2	2
	M	15,7	-	-	-	-	-	-	-	-	-	87,8	239,8
	T	6	-	-	-	-	-	-	-	-	-	1	5
	T	22,7	-	-	-	-	-	-	-	-	-	30,7	257,5
	T	10	-	-	-	-	-	-	-	-	-	3	7
	T	19,3	-	-	-	-	-	-	-	-	-	54,2	252,2
<b>000-099 Embarazo, parto y puerperio</b>	<b>V</b>												
	<b>M</b>												
	<b>T</b>												
81 Embarazo, parto y puerperio	V												
	M												
	T												
<b>P00-P96 Ciertas afecciones originadas en el periodo perinatal</b>	<b>V</b>												
	<b>M</b>												
	<b>T</b>												
82 Ciertas afecciones originadas en el periodo perinatal	V												
	M												
	T												
<b>Q00-Q99 Malformaciones congénitas , deformidades y anomalías cromosómicas</b>	<b>V</b>	1	-	1	-	-	-	-	-	-	-	-	-
	<b>M</b>	3,9	-	813,0	-	-	-	-	-	-	-	-	-
	<b>T</b>	1	-	1	-	-	-	-	-	-	-	-	-
	<b>T</b>	1,9	-	363,6	-	-	-	-	-	-	-	-	-
83 Malformaciones congénitas del sistema nervioso	V												
	M												
	T												
84 Malformaciones congénitas del sistema circulatorio	V	1	-	1	-	-	-	-	-	-	-	-	-
	<b>M</b>	3,9	-	813,0	-	-	-	-	-	-	-	-	-
	<b>T</b>	1	-	1	-	-	-	-	-	-	-	-	-
	<b>T</b>	1,9	-	363,6	-	-	-	-	-	-	-	-	-
85 Otras malformaciones congénitas, deformidades y anomalías cromosómicas	V												
	M												
	T												
<b>R00-R99(-R75) Síntomas, signos y hallazgos anormales clínicos y de laboratorio, no clasificados en otra parte</b>	<b>V</b>	4	-	-	-	-	-	-	-	-	1	-	3
	<b>M</b>	15,7	-	-	-	-	-	-	-	-	35,8	-	359,7
	<b>T</b>	9	-	-	-	-	-	-	-	-	-	-	9
	<b>T</b>	34,1	-	-	-	-	-	-	-	-	-	-	463,4
	<b>T</b>	13	-	-	-	-	-	-	-	-	1	-	12
	<b>T</b>	25,1	-	-	-	-	-	-	-	-	17,3	-	432,3
86 Paro cardíaco, muerte sin asistencia y otra causa desconocida de mortalidad	V												
	M												
	T												
87 Senilidad	V	2	-	-	-	-	-	-	-	-	-	-	2
	<b>M</b>	7,9	-	-	-	-	-	-	-	-	-	-	239,8
	<b>T</b>	7	-	-	-	-	-	-	-	-	-	-	7
	<b>T</b>	26,5	-	-	-	-	-	-	-	-	-	-	360,5
	<b>T</b>	9	-	-	-	-	-	-	-	-	-	-	9
	<b>T</b>	17,4	-	-	-	-	-	-	-	-	-	-	324,2



## II.6.8(Cont.). CAUSAS DE MUERTE POR EDAD Y SEXO

ÁREA VI 2014

(Lista reducida 102 grupos. Cifras absolutas, tasas específicas por cien mil habitantes. V = varones, M = mujeres, T = total)

CAUSA DE MUERTE		TOTAL	N.E.	<1	1-4	5-14	15-24	25-34	35-44	45-54	55-64	65-74	75-84	85+
88	Muerte súbita infantil	V	-	-	-	-	-	-	-	-	-	-	-	-
		M	-	-	-	-	-	-	-	-	-	-	-	-
		T	-	-	-	-	-	-	-	-	-	-	-	-
89	Resto de síntomas, signos y hallazgos anormales clínicos y de laboratorio, no clasificados en otra parte	V	2	-	-	-	-	-	-	-	-	1	-	1
		M	7,9	-	-	-	-	-	-	-	-	35,8	-	119,9
		T	2	-	-	-	-	-	-	-	-	-	-	2
		M	7,6	-	-	-	-	-	-	-	-	-	-	103,0
		T	4	-	-	-	-	-	-	-	-	1	-	3
		T	7,7	-	-	-	-	-	-	-	-	17,3	-	108,1
V01-Y89	Causas externas de morbilidad y mortalidad	V	23	-	-	-	-	1	3	2	4	3	6	4
		M	90,3	-	-	-	-	33,8	75,5	46,8	104,9	107,4	263,5	479,6
		T	13	-	-	-	-	-	-	-	2	3	5	3
		M	49,3	-	-	-	-	-	-	-	59,9	100,2	153,4	154,5
		T	36	-	-	-	-	1	3	2	6	6	11	7
		T	69,4	-	-	-	-	17,5	39,3	24,2	83,9	103,7	198,7	252,2
90	Accidentes de tráfico de vehículos de motor	V	1	-	-	-	-	-	1	-	-	-	-	-
		M	3,9	-	-	-	-	-	25,2	-	-	-	-	-
		T	1	-	-	-	-	-	1	-	-	-	-	-
		T	1,9	-	-	-	-	-	13,1	-	-	-	-	-
91	Otros accidentes de transporte	V	-	-	-	-	-	-	-	-	-	-	-	-
		M	-	-	-	-	-	-	-	-	-	-	-	-
		T	-	-	-	-	-	-	-	-	-	-	-	-
92	Caidas accidentales	V	8	-	-	-	-	-	-	-	-	1	5	2
		M	31,4	-	-	-	-	-	-	-	-	35,8	219,6	239,8
		T	10	-	-	-	-	-	-	-	2	2	3	3
		M	37,9	-	-	-	-	-	-	-	59,9	66,8	92,0	154,5
		T	18	-	-	-	-	-	-	-	2	3	8	5
		T	34,7	-	-	-	-	-	-	-	28,0	51,9	144,5	180,1
93	Ahogamiento, sumersión y sofocación accidentales	V	1	-	-	-	-	-	-	-	1	-	-	-
		M	3,9	-	-	-	-	-	-	-	26,2	-	-	-
		T	1	-	-	-	-	-	-	-	-	-	1	-
		M	3,8	-	-	-	-	-	-	-	-	-	30,7	-
		T	2	-	-	-	-	-	-	-	1	-	1	-
		T	3,9	-	-	-	-	-	-	-	14,0	-	18,1	-
94	Accidentes por fuego, humo y sustancias calientes	V	1	-	-	-	-	-	-	-	-	1	-	-
		M	3,9	-	-	-	-	-	-	-	-	35,8	-	-
		T	1	-	-	-	-	-	-	-	-	1	-	-
		M	1,9	-	-	-	-	-	-	-	-	17,3	-	-
		T	1,9	-	-	-	-	-	-	-	-	17,3	-	-
95	Envenenamiento accidental por psicofármacos y drogas de abuso	V	2	-	-	-	-	-	-	-	2	-	-	-
		M	7,9	-	-	-	-	-	-	-	52,5	-	-	-
		T	1	-	-	-	-	-	-	-	-	-	1	-
		M	3,8	-	-	-	-	-	-	-	-	-	30,7	-
		T	3	-	-	-	-	-	-	-	2	-	1	-
		T	5,8	-	-	-	-	-	-	-	28,0	-	18,1	-
96	Otros envenenamientos accidentales	V	1	-	-	-	-	-	1	-	-	-	-	-
		M	3,9	-	-	-	-	-	23,4	-	-	-	-	-
		T	1	-	-	-	-	-	-	1	-	-	-	-
		M	1,9	-	-	-	-	-	-	12,1	-	-	-	-
		T	1	-	-	-	-	-	-	-	-	-	-	1
		M	3,9	-	-	-	-	-	-	-	-	-	-	119,9
		T	1	-	-	-	-	-	-	-	-	-	-	1
		M	1,9	-	-	-	-	-	-	-	-	-	-	36,0
98	Suicidio y lesiones autoinfligidas	V	8	-	-	-	-	1	2	1	1	1	1	1
		M	31,4	-	-	-	-	33,8	50,3	23,4	26,2	35,8	43,9	119,9
		T	1	-	-	-	-	-	-	-	-	1	-	-
		M	3,8	-	-	-	-	-	-	-	-	33,4	-	-
		T	9	-	-	-	-	1	2	1	1	2	1	1
		T	17,4	-	-	-	-	17,5	26,2	12,1	14,0	34,6	18,1	36,0
99	Agresiones (homicidio)	V	-	-	-	-	-	-	-	-	-	-	-	-
		M	-	-	-	-	-	-	-	-	-	-	-	-
		T	-	-	-	-	-	-	-	-	-	-	-	-

## II.6.8(Cont.). CAUSAS DE MUERTE POR EDAD Y SEXO

ÁREA VI 2014

(Lista reducida 102 grupos. Cifras absolutas, tasas específicas por cien mil habitantes. V = varones, M = mujeres, T = total)

CAUSA DE MUERTE		TOTAL	N.E.	<1	1-4	5-14	15-24	25-34	35-44	45-54	55-64	65-74	75-84	85+
100 Eventos de intención no determinada	V	-	-	-	-	-	-	-	-	-	-	-	-	-
	M	-	-	-	-	-	-	-	-	-	-	-	-	-
	T	-	-	-	-	-	-	-	-	-	-	-	-	-
101 Complicaciones de la atención médica y quirúrgica	V	-	-	-	-	-	-	-	-	-	-	-	-	-
	M	-	-	-	-	-	-	-	-	-	-	-	-	-
	T	-	-	-	-	-	-	-	-	-	-	-	-	-
102 Otras causas externas y sus efectos tardíos	V	-	-	-	-	-	-	-	-	-	-	-	-	-
	M	-	-	-	-	-	-	-	-	-	-	-	-	-
	T	-	-	-	-	-	-	-	-	-	-	-	-	-

## II.6.9.CAUSAS DE MUERTE POR SEXO

### ÁREA VI 2014

(Lista reducida 102 grupos. Cifras absolutas, tasas específicas por 100.000, índice de mortalidad estandarizado, error estándar, años potenciales de vida perdidos, tasa de APVP, % APVP, media APVP, tasas estandarizadas APVP por población Europea)

CAUSA DE MUERTE		Nº	Tasa 0/0000	IME	EE	APVP	TASA APVP	% APVP	MEDIA APVP	T. STD. APVP
Total	V	395	1551,0	105,4	5,3	903,0	4297,1	100,0	10,8	3173,7
	M	395	1497,3	101,6	5,1	353,5	1798,6	100,0	10,7	1319,6
	T	790	1523,7	104,2	3,7	1256,5	3089,7	100,0	10,7	2287,2
A00-B99, R75, U049 Ciertas enfermedades infecciosas y parasitarias	V	2	7,9	40,9	28,9	7,5	35,7	0,8	7,5	23,6
	M	5	19,0	103,6	46,3	14,5	73,8	4,1	14,5	53,7
	T	7	13,5	73,0	27,6	22,0	54,1	1,8	11,0	37,2
1 Enfermedades infecciosas intestinales	V	1	3,9	140,0	140,0	-	-	-	-	-
	M	-	-	-	-	-	-	-	-	-
	T	1	1,9	71,1	71,1	-	-	-	-	-
2 Tuberculosis y sus efectos tardíos	V	1	3,9	192,5	192,5	7,5	35,7	0,8	7,5	23,6
	M	-	-	-	-	-	-	-	-	-
	T	1	1,9	150,7	150,7	7,5	18,4	0,6	7,5	12,4
3 Enfermedad meningocócica	V	-	-	-	-	-	-	-	-	-
	M	-	-	-	-	-	-	-	-	-
	T	-	-	-	-	-	-	-	-	-
4 Septicemia	V	-	-	-	-	-	-	-	-	-
	M	4	15,2	143,2	71,6	14,5	73,8	4,1	14,5	53,7
	T	4	7,7	93,3	46,7	14,5	35,7	1,2	14,5	24,7
5 Hepatitis vírica	V	-	-	-	-	-	-	-	-	-
	M	-	-	-	-	-	-	-	-	-
	T	-	-	-	-	-	-	-	-	-
6 SIDA	V	-	-	-	-	-	-	-	-	-
	M	-	-	-	-	-	-	-	-	-
	T	-	-	-	-	-	-	-	-	-
7 VIH+ (portador, evidencias de laboratorio del VIH, ...)	V	-	-	-	-	-	-	-	-	-
	M	-	-	-	-	-	-	-	-	-
	T	-	-	-	-	-	-	-	-	-
8 Resto de enfermedades infecciosas y parasitarias y sus efectos tardíos	V	-	-	-	-	-	-	-	-	-
	M	1	3,8	158,3	158,3	-	-	-	-	-
	T	1	1,9	87,0	87,0	-	-	-	-	-
C00-C48 Tumores	V	122	479,0	100,2	9,1	377,0	1794,0	41,7	9,4	1302,8
	M	78	295,7	98,6	11,2	141,0	717,4	39,9	8,8	514,6
	T	200	385,7	100,7	7,1	518,0	1273,7	41,2	9,3	925,5
9 Tumor maligno del labio, de la cavidad bucal y de la faringe	V	6	23,6	140,2	57,2	53,5	254,6	5,9	10,7	177,7
	M	3	11,4	277,5	160,2	21,5	109,4	6,1	21,5	82,6
	T	9	17,4	174,7	58,2	75,0	184,4	6,0	12,5	134,8
10 Tumor maligno del esófago	V	-	-	-	-	-	-	-	-	-
	M	-	-	-	-	-	-	-	-	-
	T	-	-	-	-	-	-	-	-	-
11 Tumor maligno del estómago	V	5	19,6	88,8	39,7	2,5	11,9	0,3	2,5	7,0
	M	5	19,0	127,2	56,9	-	-	-	-	-
	T	10	19,3	105,7	33,4	2,5	6,1	0,2	2,5	3,4
12 Tumor maligno del colon	V	14	55,0	108,2	28,9	44,5	211,8	4,9	14,8	151,2
	M	3	11,4	34,6	20,0	-	-	-	-	-
	T	17	32,8	79,5	19,3	44,5	109,4	3,5	14,8	79,8
13 Tumor maligno del recto, de la porción rectosigmoide y del ano	V	4	15,7	66,2	33,1	20,5	97,6	2,3	20,5	76,5
	M	3	11,4	109,6	63,3	-	-	-	-	-
	T	7	13,5	81,1	30,7	20,5	50,4	1,6	20,5	38,8
14 Tumor maligno del hígado y vías biliares intrahepáticas	V	7	27,5	125,7	47,5	5,0	23,8	0,6	2,5	13,9
	M	1	3,8	38,8	38,8	-	-	-	-	-
	T	8	15,4	100,4	35,5	5,0	12,3	0,4	2,5	6,9
15 Tumor maligno del páncreas	V	5	19,6	102,8	46,0	11,5	54,7	1,3	11,5	36,4
	M	6	22,7	96,9	39,6	5,5	28,0	1,6	5,5	19,2
	T	11	21,2	100,2	30,2	17,0	41,8	1,4	8,5	28,7
16 Otros tumores malignos digestivos	V	3	11,8	190,8	110,1	13,5	64,2	1,5	13,5	42,7
	M	5	19,0	172,7	77,2	-	-	-	-	-
	T	8	15,4	179,2	63,3	13,5	33,2	1,1	13,5	23,0
17 Tumor maligno de la laringe	V	2	7,9	108,7	76,9	1,5	7,1	0,2	1,5	4,2
	M	-	-	-	-	-	-	-	-	-
	T	2	3,9	102,9	72,8	1,5	3,7	0,1	1,5	2,1
18 Tumor maligno de la tráquea, de los bronquios y del pulmón	V	32	125,6	98,9	17,5	104,0	494,9	11,5	7,4	329,0
	M	7	26,5	97,5	36,9	11,0	56,0	3,1	5,5	37,2
	T	39	75,2	101,4	16,2	115,0	282,8	9,2	7,2	191,9
19 Otros tumores malignos respiratorios e intratorácicos	V	1	3,9	134,9	134,9	-	-	-	-	-
	M	-	-	-	-	-	-	-	-	-
	T	1	1,9	107,6	107,6	-	-	-	-	-
20 Tumores malignos del hueso y cartilagos articulares	V	2	7,9	787,2	556,6	37,5	178,5	4,2	37,5	178,3
	M	-	-	-	-	-	-	-	-	-
	T	2	3,9	680,5	481,2	37,5	92,2	3,0	37,5	91,6
21 Melanoma maligno de la piel	V	-	-	-	-	-	-	-	-	-
	M	2	7,6	178,7	126,4	15,5	78,9	4,4	15,5	59,9
	T	2	3,9	95,5	67,6	15,5	38,1	1,2	15,5	28,2

## II.6.9(Cont.).CAUSAS DE MUERTE POR SEXO

ÁREA VI 2014

(Lista reducida 102 grupos. Cifras absolutas, tasas específicas por 100.000, índice de mortalidad estandarizado, error estándar, años potenciales de vida perdidos, tasa de APVP, % APVP, media APVP, tasas estandarizadas APVP por población Europea)

CAUSA DE MUERTE	Nº	Tasa 0/0000	IME	EE	APVP	TASA APVP	% APVP	MEDIA APVP	T. STD. APVP
22 Otros tumores de la piel y tejidos blandos	V	-	-	-	-	-	-	-	-
	M	2	7,6	171,1	121,0	-	-	-	-
	T	2	3,9	76,8	54,3	-	-	-	-
23 Tumor maligno de la mama	V	-	-	-	-	-	-	-	-
	M	8	30,3	75,8	26,8	11,5	58,5	3,3	3,8
	T	8	15,4	72,9	25,8	11,5	28,3	0,9	3,8
24 Tumor maligno del cuello del útero	V	-	-	-	-	-	-	-	-
	M	2	7,6	165,2	116,8	-	-	-	-
	T	2	3,9	158,6	112,1	-	-	-	-
25 Tumor maligno de otras partes del útero	V	-	-	-	-	-	-	-	-
	M	4	15,2	127,5	63,8	-	-	-	-
	T	4	7,7	124,2	62,1	-	-	-	-
26 Tumor maligno del ovario	V	-	-	-	-	-	-	-	-
	M	5	19,0	155,6	69,6	37,0	188,3	10,5	18,5
	T	5	9,6	148,5	66,4	37,0	91,0	2,9	18,5
27 Otros tumores malignos de órganos genitales femeninos	V	-	-	-	-	-	-	-	-
	M	2	7,6	114,6	81,0	-	-	-	-
	T	2	3,9	113,3	80,1	-	-	-	-
28 Tumor maligno de la próstata	V	16	62,8	145,9	36,5	7,0	33,3	0,8	3,5
	M	-	-	-	-	-	-	-	-
	T	16	30,9	148,6	37,2	7,0	17,2	0,6	3,5
29 Otros tumores malignos de órganos genitales masculinos	V	-	-	-	-	-	-	-	-
	M	-	-	-	-	-	-	-	-
	T	-	-	-	-	-	-	-	-
30 Tumor maligno del riñón, excepto pelvis renal	V	3	11,8	87,3	50,4	-	-	-	-
	M	-	-	-	-	-	-	-	-
	T	3	5,8	61,4	35,4	-	-	-	-
31 Tumor maligno de la vejiga	V	4	15,7	51,5	25,7	5,0	23,8	0,6	2,5
	M	2	7,6	88,7	62,7	3,5	17,8	1,0	3,5
	T	6	11,6	61,0	24,9	8,5	20,9	0,7	2,8
32 Otros tumores malignos de las vías urinarias	V	-	-	-	-	-	-	-	-
	M	-	-	-	-	-	-	-	-
	T	-	-	-	-	-	-	-	-
33 Tumor maligno del encéfalo	V	2	7,9	88,9	62,9	17,5	83,3	1,9	17,5
	M	1	3,8	46,6	46,6	-	-	-	-
	T	3	5,8	68,7	39,6	17,5	43,0	1,4	17,5
34 Otros tumores malignos neurológicos y endocrinos	V	-	-	-	-	-	-	-	-
	M	1	3,8	119,1	119,1	1,5	7,6	0,4	1,5
	T	1	1,9	76,1	76,1	1,5	3,7	0,1	1,5
35 Tumor maligno de los sitios mal definidos, secundarios y de sitios no especificados	V	5	19,6	132,7	59,4	0,5	2,4	0,1	0,5
	M	6	22,7	188,1	76,8	-	-	-	-
	T	11	21,2	159,6	48,1	0,5	1,2	0,0	0,5
36 Otros tumores malignos del tejido linfático, de los órganos hematopoyéticos y de tejidos afines (excepto leucemia)	V	6	23,6	112,8	46,0	28,0	133,2	3,1	14,0
	M	7	26,5	128,8	48,7	24,5	124,7	6,9	8,2
	T	13	25,1	121,1	33,6	52,5	129,1	4,2	10,5
37 Leucemia	V	3	11,8	92,7	53,5	4,5	21,4	0,5	4,5
	M	1	3,8	45,4	45,4	9,5	48,3	2,7	9,5
	T	4	7,7	74,1	37,1	14,0	34,4	1,1	7,0
38 Tumores in situ	V	-	-	-	-	-	-	-	-
	M	-	-	-	-	-	-	-	-
	T	-	-	-	-	-	-	-	-
39 Tumores benignos	V	-	-	-	-	-	-	-	-
	M	-	-	-	-	-	-	-	-
	T	-	-	-	-	-	-	-	-
40 Síndrome Mielodiplástico	V	-	-	-	-	-	-	-	-
	M	1	3,8	83,0	83,0	-	-	-	-
	T	1	1,9	46,0	46,0	-	-	-	-
41 Otros tumores de comportamiento incierto o desconocido	V	2	7,9	281,8	199,3	20,5	97,6	2,3	20,5
	M	1	3,8	90,9	90,9	-	-	-	-
	T	3	5,8	166,3	96,0	20,5	50,4	1,6	20,5
<b>D50-D89 Enfermedades de la sangre y de los órganos hematopoyéticos, y ciertos trastornos que afectan al mecanismo de la inmunidad</b>	<b>V</b>	<b>3</b>	<b>11,8</b>	<b>273,3</b>	<b>157,8</b>	<b>-</b>	<b>-</b>	<b>-</b>	<b>-</b>
	<b>M</b>	<b>4</b>	<b>15,2</b>	<b>209,6</b>	<b>104,8</b>	<b>-</b>	<b>-</b>	<b>-</b>	<b>-</b>
	<b>T</b>	<b>7</b>	<b>13,5</b>	<b>233,8</b>	<b>88,4</b>	<b>-</b>	<b>-</b>	<b>-</b>	<b>-</b>
42 Enfermedades de la sangre y de los órganos hematopoyéticos	V	3	11,8	290,4	167,7	-	-	-	-
	M	4	15,2	222,8	111,4	-	-	-	-
	T	7	13,5	248,8	94,0	-	-	-	-
43 Ciertos trastornos que afectan al mecanismo de la inmunidad	V	-	-	-	-	-	-	-	-
	M	-	-	-	-	-	-	-	-
	T	-	-	-	-	-	-	-	-
<b>E00-E90 Enfermedades endocrinas, nutricionales y metabólicas</b>	<b>V</b>	<b>11</b>	<b>43,2</b>	<b>135,6</b>	<b>40,9</b>	<b>4,0</b>	<b>19,0</b>	<b>0,4</b>	<b>2,0</b>
	<b>M</b>	<b>8</b>	<b>30,3</b>	<b>59,3</b>	<b>21,0</b>	<b>8,5</b>	<b>43,2</b>	<b>2,4</b>	<b>8,5</b>
	<b>T</b>	<b>19</b>	<b>36,6</b>	<b>88,2</b>	<b>20,2</b>	<b>12,5</b>	<b>30,7</b>	<b>1,0</b>	<b>4,2</b>

## II.6.9(Cont.).CAUSAS DE MUERTE POR SEXO

### ÁREA VI 2014

(Lista reducida 102 grupos. Cifras absolutas, tasas específicas por 100.000, índice de mortalidad estandarizado, error estándar, años potenciales de vida perdidos, tasa de APVP, % APVP, media APVP, tasas estandarizadas APVP por población Europea)

CAUSA DE MUERTE		Nº	Tasa 0/0000	IME	EE	APVP	TASA APVP	% APVP	MEDIA APVP	T. STD. APVP	
44	Diabetes mellitus	V	10	39,3	143,4	45,3	4,0	19,0	0,4	2,0	11,1
		M	4	15,2	36,7	18,4	-	-	-	-	-
		T	14	27,0	78,7	21,0	4,0	9,8	0,3	2,0	5,5
45	Otras enfermedades endocrinas, nutricionales y metabólicas	V	1	3,9	87,8	87,8	-	-	-	-	-
		M	4	15,2	154,5	77,2	8,5	43,2	2,4	8,5	29,6
		T	5	9,6	133,3	59,6	8,5	20,9	0,7	8,5	14,1
F00-F99	Trastornos mentales y del comportamiento	V	15	58,9	87,7	22,6	17,0	80,9	1,9	8,5	57,6
		M	25	94,8	79,6	15,9	-	-	-	-	-
		T	40	77,1	82,6	13,1	17,0	41,8	1,4	8,5	30,3
46	Trastornos mentales orgánicos senil y presenil	V	13	51,0	82,5	22,9	-	-	-	-	-
		M	24	91,0	77,9	15,9	-	-	-	-	-
		T	37	71,4	79,6	13,1	-	-	-	-	-
47	Trastornos mentales debidos al abuso de alcohol	V	2	7,9	272,0	192,3	17,0	80,9	1,9	8,5	57,6
		M	-	-	-	-	-	-	-	-	-
		T	2	3,9	248,8	175,9	17,0	41,8	1,4	8,5	30,3
48	Trastornos mentales debidos al uso de drogas (drogodependencia, toxicomanía)	V	-	-	-	-	-	-	-	-	-
		M	-	-	-	-	-	-	-	-	-
		T	-	-	-	-	-	-	-	-	-
49	Otros trastornos mentales y del comportamiento	V	-	-	-	-	-	-	-	-	-
		M	1	3,8	197,0	197,0	-	-	-	-	-
		T	1	1,9	93,6	93,6	-	-	-	-	-
G00-H95	Enfermedades del sistema nervioso y de los órganos de los sentidos	V	7	27,5	50,0	18,9	1,5	7,1	0,2	1,5	4,2
		M	24	91,0	86,5	17,7	-	-	-	-	-
		T	31	59,8	74,4	13,4	1,5	3,7	0,1	1,5	2,1
50	Meningitis (otras en 003)	V	-	-	-	-	-	-	-	-	-
		M	-	-	-	-	-	-	-	-	-
		T	-	-	-	-	-	-	-	-	-
51	Enfermedad de Alzheimer	V	5	19,6	86,9	38,9	1,5	7,1	0,2	1,5	4,2
		M	12	45,5	67,3	19,4	-	-	-	-	-
		T	17	32,8	72,1	17,5	1,5	3,7	0,1	1,5	2,1
52	Otras enfermedades del sistema nervioso y de los órganos de los sentidos	V	2	7,9	24,4	17,3	-	-	-	-	-
		M	12	45,5	121,3	35,0	-	-	-	-	-
		T	14	27,0	77,6	20,7	-	-	-	-	-
I00-I99	Enfermedades del sistema circulatorio	V	119	467,3	111,0	10,2	207,5	987,4	23,0	12,2	708,7
		M	164	621,7	116,2	9,1	146,0	742,9	41,3	14,6	566,5
		T	283	545,8	114,6	6,8	353,5	869,2	28,1	13,1	642,7
53	Enfermedades cardiacas reumáticas crónicas	V	-	-	-	-	-	-	-	-	-
		M	2	7,6	88,5	62,6	-	-	-	-	-
		T	2	3,9	64,2	45,4	-	-	-	-	-
54	Enfermedades hipertensivas	V	5	19,6	74,6	33,3	-	-	-	-	-
		M	12	45,5	68,0	19,6	-	-	-	-	-
		T	17	32,8	70,0	17,0	-	-	-	-	-
55	Infarto agudo de miocardio	V	26	102,1	117,8	23,1	109,5	521,1	12,1	12,2	370,0
		M	27	102,3	161,9	31,2	62,0	315,5	17,5	15,5	249,0
		T	53	102,2	138,9	19,1	171,5	421,7	13,6	13,2	314,2
56	Otras enfermedades isquémicas del corazón	V	18	70,7	86,1	20,3	4,5	21,4	0,5	4,5	12,5
		M	25	94,8	111,0	22,2	-	-	-	-	-
		T	43	82,9	99,6	15,2	4,5	11,1	0,4	4,5	6,2
57	Insuficiencia cardiaca	V	17	66,8	164,5	39,9	-	-	-	-	-
		M	30	113,7	174,4	31,8	-	-	-	-	-
		T	47	90,6	170,9	24,9	-	-	-	-	-
58	Otras enfermedades del corazón	V	14	55,0	72,7	19,4	19,5	92,8	2,2	19,5	67,2
		M	36	136,5	132,6	22,1	43,5	221,3	12,3	14,5	166,5
		T	50	96,4	108,3	15,3	63,0	154,9	5,0	15,8	117,6
59	Enfermedades cerebrovasculares	V	29	113,9	132,6	24,6	53,0	252,2	5,9	13,3	181,0
		M	29	109,9	83,9	15,6	40,5	206,1	11,5	13,5	151,0
		T	58	111,9	103,1	13,5	93,5	229,9	7,4	13,4	165,3
60	Arteriosclerosis	V	3	11,8	368,9	213,0	-	-	-	-	-
		M	2	7,6	135,4	95,7	-	-	-	-	-
		T	5	9,6	218,9	97,9	-	-	-	-	-
61	Otras enfermedades de los vasos sanguíneos	V	7	27,5	161,4	61,0	21,0	99,9	2,3	10,5	77,9
		M	1	3,8	59,2	59,2	-	-	-	-	-
		T	8	15,4	135,1	47,8	21,0	51,6	1,7	10,5	39,5
J00-J99	Enfermedades del sistema respiratorio	V	55	216,0	108,9	14,7	24,0	114,2	2,7	6,0	73,6
		M	22	83,4	63,6	13,6	-	-	-	-	-
		T	77	148,5	91,1	10,4	24,0	59,0	1,9	6,0	38,7
62	Influenza (gripe) (incluye gripe aviar y gripe A)	V	1	3,9	230,4	230,4	-	-	-	-	-
		M	1	3,8	192,4	192,4	-	-	-	-	-
		T	2	3,9	211,0	149,2	-	-	-	-	-
63	Neumonía	V	6	23,6	79,9	32,6	-	-	-	-	-
		M	4	15,2	67,9	33,9	-	-	-	-	-
		T	10	19,3	75,1	23,8	-	-	-	-	-

## II.6.9(Cont.).CAUSAS DE MUERTE POR SEXO

ÁREA VI 2014

(Lista reducida 102 grupos. Cifras absolutas, tasas específicas por 100.000, índice de mortalidad estandarizado, error estándar, años potenciales de vida perdidos, tasa de APVP, % APVP, media APVP, tasas estandarizadas APVP por población Europea)

CAUSA DE MUERTE	Nº	Tasa 0/0000	IME	EE	APVP	TASA APVP	% APVP	MEDIA APVP	T. STD. APVP	
64 Enfermedades crónicas de las vías respiratorias inferiores (excepto Asma)	V	29	113,9	120,8	22,4	11,5	54,7	1,3	3,8	34,0
	M	5	19,0	102,3	45,7	-	-	-	-	-
	T	34	65,6	118,8	20,4	11,5	28,3	0,9	3,8	17,3
65 Asma	V	1	3,9	79,8	79,8	-	-	-	-	-
	M	-	-	-	-	-	-	-	-	-
	T	1	1,9	19,0	19,0	-	-	-	-	-
66 Insuficiencia respiratoria	V	-	-	-	-	-	-	-	-	-
	M	-	-	-	-	-	-	-	-	-
	T	-	-	-	-	-	-	-	-	-
67 Otras enfermedades del sistema respiratorio	V	18	70,7	108,4	25,6	12,5	59,5	1,4	12,5	39,6
	M	12	45,5	65,5	18,9	-	-	-	-	-
	T	30	57,9	86,3	15,8	12,5	30,7	1,0	12,5	21,3
<b>K00-K93 Enfermedades del sistema digestivo</b>	<b>V</b>	<b>20</b>	<b>78,5</b>	<b>112,2</b>	<b>25,1</b>	<b>54,5</b>	<b>259,4</b>	<b>6,0</b>	<b>18,2</b>	<b>188,3</b>
	<b>M</b>	<b>21</b>	<b>79,6</b>	<b>127,0</b>	<b>27,7</b>	<b>19,5</b>	<b>99,2</b>	<b>5,5</b>	<b>19,5</b>	<b>75,3</b>
	<b>T</b>	<b>41</b>	<b>79,1</b>	<b>120,6</b>	<b>18,8</b>	<b>74,0</b>	<b>182,0</b>	<b>5,9</b>	<b>18,5</b>	<b>135,4</b>
68 Úlcera de estómago, duodeno y yeyuno	V	-	-	-	-	-	-	-	-	-
	M	1	3,8	206,2	206,2	-	-	-	-	-
	T	1	1,9	94,3	94,3	-	-	-	-	-
69 Enteritis y colitis no infecciosas	V	-	-	-	-	-	-	-	-	-
	M	-	-	-	-	-	-	-	-	-
	T	-	-	-	-	-	-	-	-	-
70 Enfermedad vascular intestinal	V	2	7,9	90,8	64,2	-	-	-	-	-
	M	6	22,7	147,3	60,1	-	-	-	-	-
	T	8	15,4	127,8	45,2	-	-	-	-	-
71 Cirrosis y otras enfermedades crónicas del hígado	V	6	23,6	90,5	36,9	54,5	259,4	6,0	18,2	188,3
	M	3	11,4	161,0	92,9	19,5	99,2	5,5	19,5	75,3
	T	9	17,4	109,6	36,5	74,0	182,0	5,9	18,5	135,4
72 Otras enfermedades del sistema digestivo	V	12	47,1	148,4	42,8	-	-	-	-	-
	M	11	41,7	109,3	33,0	-	-	-	-	-
	T	23	44,4	127,1	26,5	-	-	-	-	-
<b>L00-L99 Enfermedades de la piel y del tejido subcutáneo</b>	<b>V</b>	<b>1</b>	<b>3,9</b>	<b>270,4</b>	<b>270,4</b>	<b>-</b>	<b>-</b>	<b>-</b>	<b>-</b>	<b>-</b>
	<b>M</b>	<b>1</b>	<b>3,8</b>	<b>91,6</b>	<b>91,6</b>	<b>-</b>	<b>-</b>	<b>-</b>	<b>-</b>	<b>-</b>
	<b>T</b>	<b>2</b>	<b>3,9</b>	<b>136,4</b>	<b>96,4</b>	<b>-</b>	<b>-</b>	<b>-</b>	<b>-</b>	<b>-</b>
73 Enfermedades de la piel y del tejido subcutáneo	V	1	3,9	270,4	270,4	-	-	-	-	-
	M	1	3,8	91,6	91,6	-	-	-	-	-
	T	2	3,9	136,4	96,4	-	-	-	-	-
<b>M00-M99 Enfermedades del sistema osteomuscular y del tejido conjuntivo</b>	<b>V</b>	<b>3</b>	<b>11,8</b>	<b>109,5</b>	<b>63,2</b>	<b>-</b>	<b>-</b>	<b>-</b>	<b>-</b>	<b>-</b>
	<b>M</b>	<b>7</b>	<b>26,5</b>	<b>126,1</b>	<b>47,7</b>	<b>-</b>	<b>-</b>	<b>-</b>	<b>-</b>	<b>-</b>
	<b>T</b>	<b>10</b>	<b>19,3</b>	<b>120,6</b>	<b>38,1</b>	<b>-</b>	<b>-</b>	<b>-</b>	<b>-</b>	<b>-</b>
74 Artritis reumatoide y osteoartritis	V	-	-	-	-	-	-	-	-	-
	M	2	7,6	491,3	347,4	-	-	-	-	-
	T	2	3,9	221,4	156,5	-	-	-	-	-
75 Osteoporosis y fracturas patológicas	V	2	7,9	130,8	92,5	-	-	-	-	-
	M	5	19,0	127,4	57,0	-	-	-	-	-
	T	7	13,5	128,4	48,5	-	-	-	-	-
76 Otras enfermedades del sistema osteomuscular y del tejido conjuntivo	V	1	3,9	139,2	139,2	-	-	-	-	-
	M	-	-	-	-	-	-	-	-	-
	T	1	1,9	51,6	51,6	-	-	-	-	-
<b>N00-N99 Enfermedades del sistema genitourinario</b>	<b>V</b>	<b>9</b>	<b>35,3</b>	<b>92,8</b>	<b>30,9</b>	<b>-</b>	<b>-</b>	<b>-</b>	<b>-</b>	<b>-</b>
	<b>M</b>	<b>14</b>	<b>53,1</b>	<b>107,3</b>	<b>28,7</b>	<b>-</b>	<b>-</b>	<b>-</b>	<b>-</b>	<b>-</b>
	<b>T</b>	<b>23</b>	<b>44,4</b>	<b>101,4</b>	<b>21,1</b>	<b>-</b>	<b>-</b>	<b>-</b>	<b>-</b>	<b>-</b>
77 Enfermedades del riñón y del uréter	V	4	15,7	81,5	40,8	-	-	-	-	-
	M	8	30,3	118,5	41,9	-	-	-	-	-
	T	12	23,1	103,2	29,8	-	-	-	-	-
78 Enfermedades de los genitales masculinos	V	1	3,9	91,2	91,2	-	-	-	-	-
	M	-	-	-	-	-	-	-	-	-
	T	1	1,9	92,9	92,9	-	-	-	-	-
79 Enfermedades de los genitales femeninos y trastornos de la mama	V	-	-	-	-	-	-	-	-	-
	M	-	-	-	-	-	-	-	-	-
	T	-	-	-	-	-	-	-	-	-
80 Otras enfermedades del sistema genitourinario	V	4	15,7	108,3	54,1	-	-	-	-	-
	M	6	22,7	101,4	41,4	-	-	-	-	-
	T	10	19,3	104,2	32,9	-	-	-	-	-
<b>O00-O99 Embarazo, parto y puerperio</b>	<b>V</b>	<b>-</b>	<b>-</b>	<b>-</b>	<b>-</b>	<b>-</b>	<b>-</b>	<b>-</b>	<b>-</b>	<b>-</b>
	<b>M</b>	<b>-</b>	<b>-</b>	<b>-</b>	<b>-</b>	<b>-</b>	<b>-</b>	<b>-</b>	<b>-</b>	<b>-</b>
	<b>T</b>	<b>-</b>	<b>-</b>	<b>-</b>	<b>-</b>	<b>-</b>	<b>-</b>	<b>-</b>	<b>-</b>	<b>-</b>
81 Embarazo, parto y puerperio	V	-	-	-	-	-	-	-	-	-
	M	-	-	-	-	-	-	-	-	-
	T	-	-	-	-	-	-	-	-	-
<b>P00-P96 Ciertas afecciones originadas en el periodo perinatal</b>	<b>V</b>	<b>-</b>	<b>-</b>	<b>-</b>	<b>-</b>	<b>-</b>	<b>-</b>	<b>-</b>	<b>-</b>	<b>-</b>
	<b>M</b>	<b>-</b>	<b>-</b>	<b>-</b>	<b>-</b>	<b>-</b>	<b>-</b>	<b>-</b>	<b>-</b>	<b>-</b>
	<b>T</b>	<b>-</b>	<b>-</b>	<b>-</b>	<b>-</b>	<b>-</b>	<b>-</b>	<b>-</b>	<b>-</b>	<b>-</b>

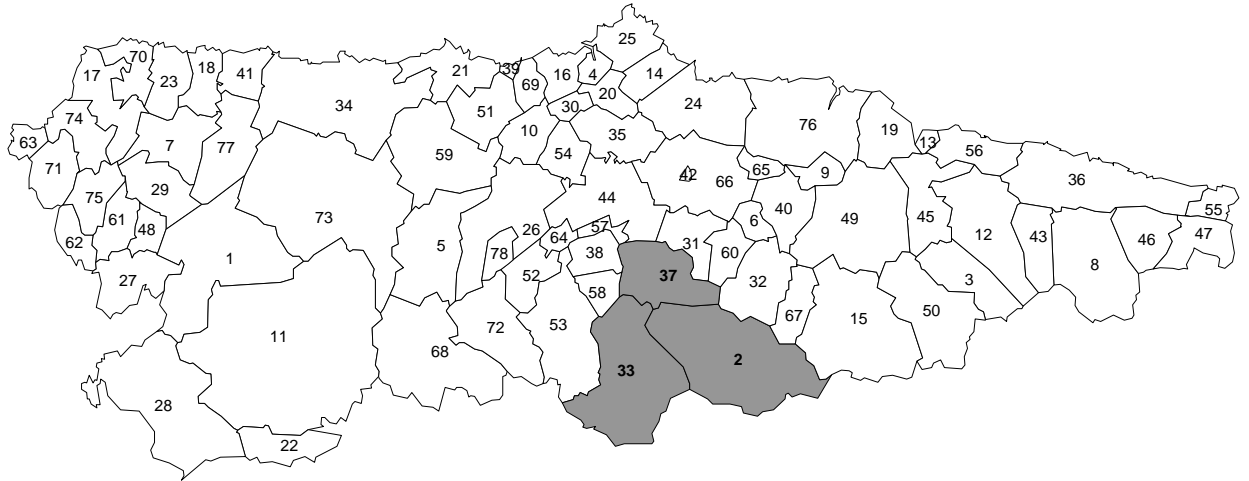
## II.6.9(Cont.).CAUSAS DE MUERTE POR SEXO

ÁREA VI 2014

(Lista reducida 102 grupos. Cifras absolutas, tasas específicas por 100.000, índice de mortalidad estandarizado, error estándar, años potenciales de vida perdidos, tasa de APVP, % APVP, media APVP, tasas estandarizadas APVP por población Europea)

CAUSA DE MUERTE		Nº	Tasa 0/0000	IME	EE	APVP	TASA APVP	% APVP	MEDIA APVP	T. STD. APVP	
82	Ciertas afecciones originadas en el periodo perinatal	V	-	-	-	-	-	-	-	-	
		M	-	-	-	-	-	-	-	-	
		T	-	-	-	-	-	-	-	-	-
Q00-Q99	Malformaciones congénitas, deformidades y anomalías cromosómicas	V	1	3,9	197,0	197,0	-	-	-	-	
		M	-	-	-	-	-	-	-	-	
		T	1	1,9	88,4	88,4	-	-	-	-	-
83	Malformaciones congénitas del sistema nervioso	V	-	-	-	-	-	-	-	-	
		M	-	-	-	-	-	-	-	-	
		T	-	-	-	-	-	-	-	-	-
84	Malformaciones congénitas del sistema circulatorio	V	1	3,9	507,4	507,4	-	-	-	-	
		M	-	-	-	-	-	-	-	-	
		T	1	1,9	282,2	282,2	-	-	-	-	-
85	Otras malformaciones congénitas, deformidades y anomalías cromosómicas	V	-	-	-	-	-	-	-	-	
		M	-	-	-	-	-	-	-	-	
		T	-	-	-	-	-	-	-	-	-
R00-R99(-R75)	Síntomas, signos y hallazgos anormales clínicos y de laboratorio, no clasificados en otra parte	V	4	15,7	208,1	104,1	4,5	21,4	0,5	4,5	12,5
		M	9	34,1	155,4	51,8	-	-	-	-	-
		T	13	25,1	169,0	46,9	4,5	11,1	0,4	4,5	6,2
86	Paro cardíaco, muerte sin asistencia y otra causa desconocida de mortalidad	V	-	-	-	-	-	-	-	-	
		M	-	-	-	-	-	-	-	-	
		T	-	-	-	-	-	-	-	-	-
87	Senilidad	V	2	7,9	259,1	183,2	-	-	-	-	-
		M	7	26,5	173,7	65,7	-	-	-	-	-
		T	9	17,4	187,6	62,5	-	-	-	-	-
88	Muerte súbita infantil	V	-	-	-	-	-	-	-	-	
		M	-	-	-	-	-	-	-	-	
		T	-	-	-	-	-	-	-	-	-
89	Resto de síntomas, signos y hallazgos anormales clínicos y de laboratorio, no clasificados en otra parte	V	2	7,9	273,0	193,1	4,5	21,4	0,5	4,5	12,5
		M	2	7,6	175,2	123,9	-	-	-	-	-
		T	4	7,7	214,4	107,2	4,5	11,1	0,4	4,5	6,2
V01-Y98	Causas externas de morbilidad y mortalidad	V	23	90,3	135,0	28,1	205,5	977,9	22,8	15,8	791,2
		M	13	49,3	110,3	30,6	24,0	122,1	6,8	6,0	79,8
		T	36	69,4	126,6	21,1	229,5	564,3	18,3	13,5	449,7
90	Accidentes de tráfico de vehículos de motor	V	1	3,9	48,9	48,9	34,5	164,2	3,8	34,5	138,0
		M	-	-	-	-	-	-	-	-	-
		T	1	1,9	39,9	39,9	34,5	84,8	2,7	34,5	71,6
91	Otros accidentes de transporte	V	-	-	-	-	-	-	-	-	
		M	-	-	-	-	-	-	-	-	
		T	-	-	-	-	-	-	-	-	-
92	Caidas accidentales	V	8	31,4	156,7	55,4	0,5	2,4	0,1	0,5	1,4
		M	10	37,9	147,1	46,5	20,5	104,3	5,8	6,8	70,3
		T	18	34,7	152,3	35,9	21,0	51,6	1,7	5,3	34,2
93	Ahogamiento, sumersión y sofocación accidentales	V	1	3,9	108,3	108,3	5,5	26,2	0,6	5,5	17,3
		M	1	3,8	121,2	121,2	-	-	-	-	-
		T	2	3,9	115,6	81,7	5,5	13,5	0,4	5,5	9,1
94	Accidentes por fuego, humo y sustancias calientes	V	1	3,9	293,7	293,7	3,5	16,7	0,4	3,5	9,7
		M	-	-	-	-	-	-	-	-	-
		T	1	1,9	154,2	154,2	3,5	8,6	0,3	3,5	4,8
95	Envenenamiento accidental por psicofármacos y drogas de abuso	V	2	7,9	222,3	157,2	14,0	66,6	1,6	7,0	44,1
		M	1	3,8	145,9	145,9	-	-	-	-	-
		T	3	5,8	192,8	111,3	14,0	34,4	1,1	7,0	23,2
96	Otros envenenamientos accidentales	V	1	3,9	659,6	659,6	19,5	92,8	2,2	19,5	67,2
		M	-	-	-	-	-	-	-	-	-
		T	1	1,9	521,8	521,8	19,5	47,9	1,6	19,5	35,5
97	Otros accidentes	V	1	3,9	165,4	165,4	-	-	-	-	-
		M	-	-	-	-	-	-	-	-	-
		T	1	1,9	145,7	145,7	-	-	-	-	-
98	Suicidio y lesiones autoinfligidas	V	8	31,4	136,7	48,3	128,0	609,1	14,2	21,3	513,5
		M	1	3,8	49,4	49,4	3,5	17,8	1,0	3,5	9,5
		T	9	17,4	116,6	38,9	131,5	323,4	10,5	18,8	271,3
99	Agresiones (homicidio)	V	-	-	-	-	-	-	-	-	
		M	-	-	-	-	-	-	-	-	
		T	-	-	-	-	-	-	-	-	
100	Eventos de intención no determinada	V	-	-	-	-	-	-	-	-	
		M	-	-	-	-	-	-	-	-	
		T	-	-	-	-	-	-	-	-	
101	Complicaciones de la atención médica y quirúrgica	V	-	-	-	-	-	-	-	-	
		M	-	-	-	-	-	-	-	-	
		T	-	-	-	-	-	-	-	-	
102	Otras causas externas y sus efectos tardíos	V	-	-	-	-	-	-	-	-	
		M	-	-	-	-	-	-	-	-	
		T	-	-	-	-	-	-	-	-	

# AREA SANITARIA VII



## MUNICIPIOS

2	Aller	33	Lena	37	Mieres
---	-------	----	------	----	--------



## II.7.1. MORTALIDAD GENERAL ÁREA VII 2014

	<u>N. Absoluto</u>	<u>Tasa 0/00</u>	<u>T.std. Mundial</u>	<u>T.std. Europea</u>	<u>IME</u>
VARONES	437	14,1	4,1	6,4	98,6
MUJERES	488	14,5	2,1	3,5	103,4
<b>TOTAL</b>	<b>925</b>	<b>14,3</b>	<b>3,0</b>	<b>4,8</b>	<b>100,9</b>

## II.7.2. DISTRIBUCIÓN POR EDAD Y SEXO ÁREA VII 2014 (Números absolutos, porcentajes y tasas específicas por mil)

Grupo edad	VARONES			MUJERES			TOTAL		
	<u>Nº</u>	<u>%</u>	<u>Tasa <sup>0</sup>/00</u>	<u>Nº</u>	<u>%</u>	<u>Tasa <sup>0</sup>/00</u>	<u>Nº</u>	<u>%</u>	<u>Tasa <sup>0</sup>/00</u>
N.E.	-	-	-	-	-	-	-	-	-
<1	-	-	-	-	-	-	-	-	-
1 - 4	-	-	-	-	-	-	-	-	-
5 - 14	-	-	-	-	-	-	-	-	-
15 - 24	-	-	-	-	-	-	-	-	-
25 - 34	1	0,2	0,2	1	0,2	0,3	2	0,2	0,3
35 - 44	4	0,9	0,9	2	0,4	0,4	6	0,6	0,7
45 - 54	24	5,5	4,4	14	2,9	2,6	38	4,1	3,5
55 - 64	46	10,5	9,0	12	2,5	2,3	58	6,3	5,7
65 - 74	77	17,6	25,5	31	6,4	8,9	108	11,7	16,6
75 - 84	119	27,2	46,5	141	28,9	33,0	260	28,1	38,0
85+	166	38,0	165,2	287	58,8	129,0	453	49,0	140,3

## II.7.3. PRIMERAS CAUSAS DE MORTALIDAD POR GRUPOS DE EDAD Y SEXO

ÁREA VII 2014

(Lista reducida 102 grupos. Valores absolutos y porcentajes por grupos de edad)

### Varones

G. Edad	1ª Causa		2ª Causa		3ª Causa	
	Enfermedad	Nº %	Enfermedad	Nº %	Enfermedad	Nº %
5-14						
15-39	Suicidio y lesiones autoinfligidas	1 25,0	Enfermedades cerebrovasculares	1 25,0	Tumor maligno del recto, de la porción rectosigmoide y del ano	1 25,0
40-64	Tumor maligno de la tráquea, de los bronquios y del pulmón	12 16,9	Infarto agudo de miocardio	9 12,7	Otras enfermedades del corazón	4 5,6
65+	Otras enfermedades del sistema respiratorio	27 7,5	Enfermedades crónicas de las vías respiratorias inferiores(excepto asma)	27 7,5	Tumor maligno de la tráquea, de los bronquios y del pulmón	22 6,1

### Mujeres

G. Edad	1ª Causa		2ª Causa		3ª Causa	
	Enfermedad	Nº %	Enfermedad	Nº %	Enfermedad	Nº %
5-14						
15-39	Otras enfermedades del sistema nervioso y de los organos de los sentidos	1 100,0				
40-64	Tumor maligno de la tráquea, de los bronquios y del pulmón	4 14,3	Infarto agudo de miocardio	3 10,7	Tumor maligno de la mama	3 10,7
65+	Trastornos mentales orgánicos, senil y presenil	38 8,3	Otras enfermedades del corazón	37 8,1	Enfermedades cerebrovasculares	36 7,8

### Total

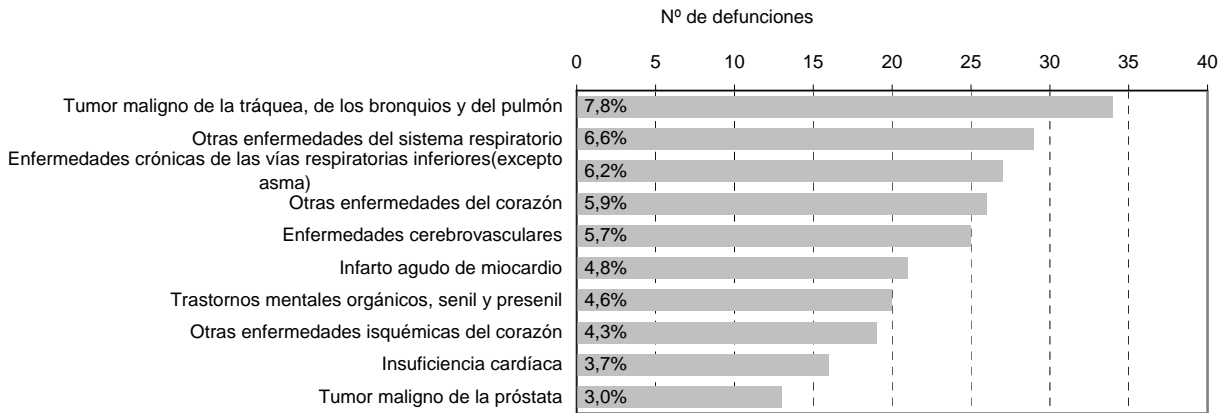
G. Edad	1ª Causa		2ª Causa		3ª Causa	
	Enfermedad	Nº %	Enfermedad	Nº %	Enfermedad	Nº %
5-14						
15-39	Suicidio y lesiones autoinfligidas	1 20,0	Enfermedades cerebrovasculares	1 20,0	Otras enfermedades del sistema nervioso y de los organos de los sentidos	1 20,0
40-64	Tumor maligno de la tráquea, de los bronquios y del pulmón	16 16,2	Infarto agudo de miocardio	12 12,1	Tumor maligno de sitios mal definidos, secundarios, y de sitios no especificados	4 4,0
65+	Otras enfermedades del corazón	59 7,2	Trastornos mentales orgánicos, senil y presenil	58 7,1	Enfermedades cerebrovasculares	58 7,1

## II.7.4.DIEZ PRIMERAS CAUSAS DE MORTALIDAD

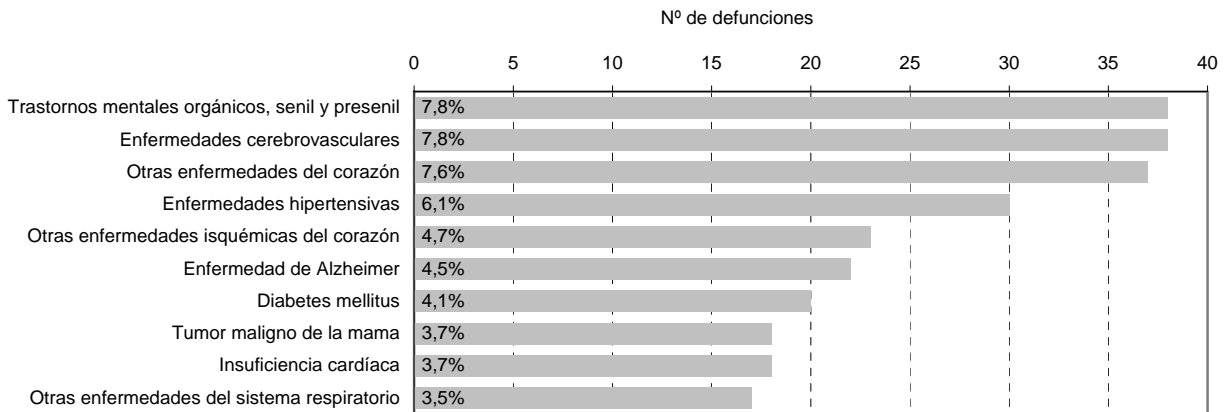
### ÁREA VII 2014

(Lista reducida 102 grupos. Valores absolutos y porcentajes sobre total de mortalidad)

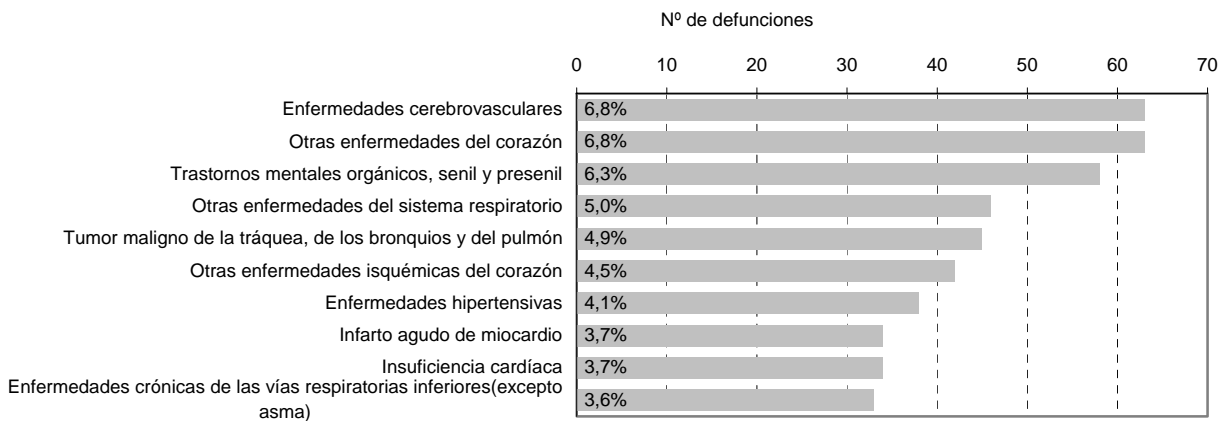
#### Varones



#### Mujeres

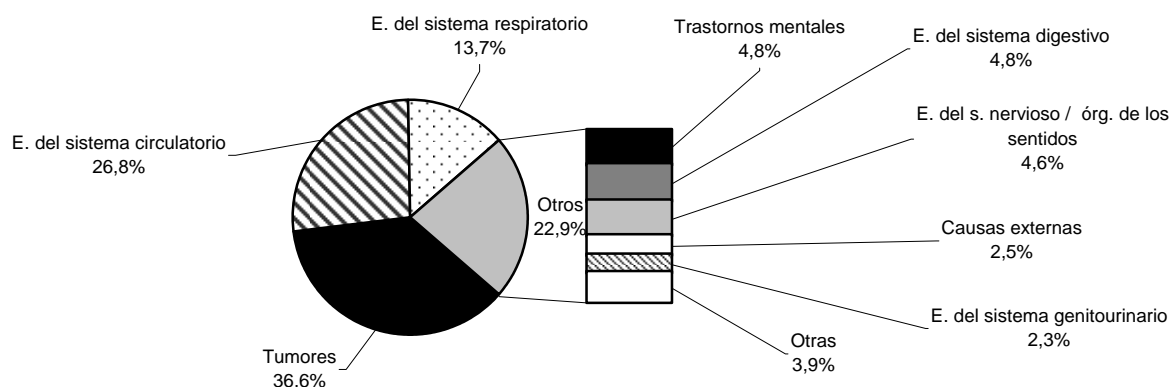


#### Total

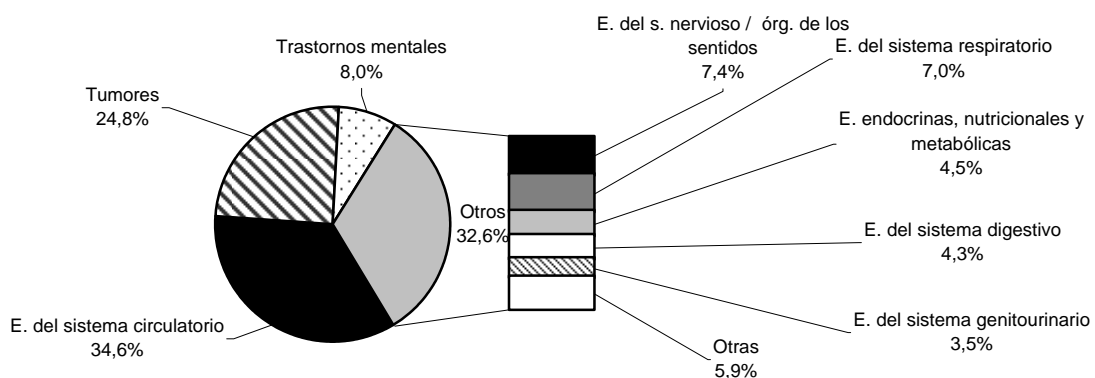


## II.7.5. PRIMERAS CAUSAS DE MUERTE POR GRANDES GRUPOS DE ENFERMEDAD ÁREA VII 2014

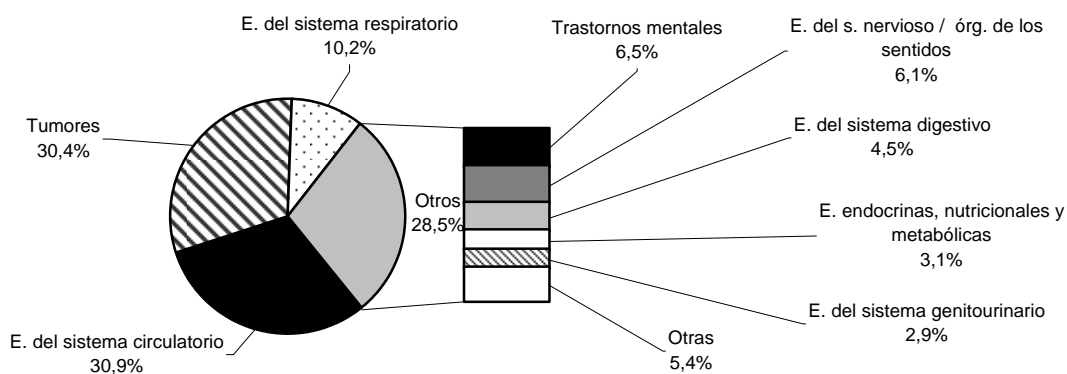
### Varones



### Mujeres



### Total



## II.7.6.MORTALIDAD POR GRANDES GRUPOS DE ENFERMEDADES

### ÁREA VII 2014

(Cifras absolutas, porcentajes sobre total fallecidos, distribución por grupos de edad)

#### TOTAL

GRUPO		TOTAL	N.E.	<1	1-4	5-14	15-24	25-34	35-44	45-54	55-64	65-74	75-84	85+
Totales		Nº	925	-	-	-	-	2	6	38	58	108	260	453
I	E. infecciosas y parasitarias	Nº	11	-	-	-	-	-	1	3	-	-	4	3
		%	1,2	-	-	-	-	-	16,7	7,9	-	-	1,5	0,7
II	Tumores	Nº	281	-	-	-	-	1	1	17	36	60	93	73
		%	30,4	-	-	-	-	50,0	16,7	44,7	62,1	55,6	35,8	16,1
III	E. sangre /hematopoyéticos /inmunidad	Nº	2	-	-	-	-	-	-	-	-	-	1	1
		%	0,2	-	-	-	-	-	-	-	-	-	0,4	0,2
IV	E. endocrinas, nutricionales y metabólicas	Nº	29	-	-	-	-	-	-	-	1	2	14	12
		%	3,1	-	-	-	-	-	-	-	1,7	1,9	5,4	2,6
V	Trastornos mentales	Nº	60	-	-	-	-	-	-	1	-	1	13	45
		%	6,5	-	-	-	-	-	-	2,6	-	0,9	5,0	9,9
VI-VIII	E. del s. Nervioso /órg. de los sentidos	Nº	56	-	-	-	-	1	-	-	-	2	18	35
		%	6,1	-	-	-	-	50,0	-	-	-	1,9	6,9	7,7
IX	E. del sistema circulatorio	Nº	286	-	-	-	-	-	2	12	13	22	68	169
		%	30,9	-	-	-	-	-	33,3	31,6	22,4	20,4	26,2	37,3
X	E. del sistema respiratorio	Nº	94	-	-	-	-	-	-	-	2	5	25	62
		%	10,2	-	-	-	-	-	-	-	3,4	4,6	9,6	13,7
XI	E. del sistema digestivo	Nº	42	-	-	-	-	-	-	1	5	11	10	15
		%	4,5	-	-	-	-	-	-	2,6	8,6	10,2	3,8	3,3
XII	E. de la piel y del tejido subcutáneo	Nº	2	-	-	-	-	-	-	-	-	-	-	2
		%	0,2	-	-	-	-	-	-	-	-	-	-	0,4
XIII	E. del s. osteomuscular / conjuntivo	Nº	7	-	-	-	-	-	-	-	-	-	1	6
		%	0,8	-	-	-	-	-	-	-	-	-	0,4	1,3
XIV	E. del sistema genitourinario	Nº	27	-	-	-	-	-	-	-	-	1	7	19
		%	2,9	-	-	-	-	-	-	-	-	0,9	2,7	4,2
XV	Embarazo, parto y puerperio	Nº	-	-	-	-	-	-	-	-	-	-	-	-
		%	-	-	-	-	-	-	-	-	-	-	-	-
XVI	Afecciones perinatales	Nº	-	-	-	-	-	-	-	-	-	-	-	-
		%	-	-	-	-	-	-	-	-	-	-	-	-
XVII	Anomalías congénitas / cromosómicas	Nº	-	-	-	-	-	-	-	-	-	-	-	-
		%	-	-	-	-	-	-	-	-	-	-	-	-
XVIII	Causas mal definidas	Nº	5	-	-	-	-	-	-	-	-	-	1	4
		%	0,5	-	-	-	-	-	-	-	-	-	0,4	0,9
XX	Causas externas	Nº	23	-	-	-	-	-	2	4	1	4	5	7
		%	2,5	-	-	-	-	-	33,3	10,5	1,7	3,7	1,9	1,5

## II.7.6(Cont.).MORTALIDAD POR GRANDES GRUPOS DE ENFERMEDADES

### ÁREA VII 2014

(Cifras absolutas, porcentajes sobre varones fallecidos, distribución por grupos de edad)

#### VARONES

GRUPO		TOTAL	N.E.	<1	1-4	5-14	15-24	25-34	35-44	45-54	55-64	65-74	75-84	85+	
<b>Totales</b>		<b>Nº</b>	<b>437</b>	-	-	-	-	-	1	4	24	46	77	119	166
I	E. infecciosas y parasitarias	Nº	6	-	-	-	-	-	1	3	-	-	-	-	2
		%	1,4	-	-	-	-	-	25,0	12,5	-	-	-	-	1,2
II	Tumores	Nº	160	-	-	-	-	1	-	9	28	44	47	31	
		%	36,6	-	-	-	-	100,0	-	37,5	60,9	57,1	39,5	18,7	
III	E. sangre /hematopoyéticos /inmunidad	Nº	1	-	-	-	-	-	-	-	-	-	-	-	1
		%	0,2	-	-	-	-	-	-	-	-	-	-	-	0,6
IV	E. endocrinas, nutricionales y metabólicas	Nº	7	-	-	-	-	-	-	-	1	1	4	1	
		%	1,6	-	-	-	-	-	-	-	2,2	1,3	3,4	0,6	
V	Trastornos mentales	Nº	21	-	-	-	-	-	-	-	-	1	5	15	
		%	4,8	-	-	-	-	-	-	-	-	1,3	4,2	9,0	
VI-VIII	E. del s. Nervioso /órg. de los sentidos	Nº	20	-	-	-	-	-	-	-	-	1	6	13	
		%	4,6	-	-	-	-	-	-	-	-	1,3	5,0	7,8	
IX	E. del sistema circulatorio	Nº	117	-	-	-	-	-	1	8	11	17	27	53	
		%	26,8	-	-	-	-	-	25,0	33,3	23,9	22,1	22,7	31,9	
X	E. del sistema respiratorio	Nº	60	-	-	-	-	-	-	-	2	2	20	36	
		%	13,7	-	-	-	-	-	-	-	4,3	2,6	16,8	21,7	
XI	E. del sistema digestivo	Nº	21	-	-	-	-	-	-	-	4	8	5	4	
		%	4,8	-	-	-	-	-	-	-	8,7	10,4	4,2	2,4	
XII	E. de la piel y del tejido subcutáneo	Nº	-	-	-	-	-	-	-	-	-	-	-	-	
		%	-	-	-	-	-	-	-	-	-	-	-	-	
XIII	E. del s. osteomuscular / conjuntivo	Nº	3	-	-	-	-	-	-	-	-	-	1	2	
		%	0,7	-	-	-	-	-	-	-	-	-	0,8	1,2	
XIV	E. del sistema genitourinario	Nº	10	-	-	-	-	-	-	-	-	1	4	5	
		%	2,3	-	-	-	-	-	-	-	-	1,3	3,4	3,0	
XV	Embarazo, parto y puerperio	Nº	-	-	-	-	-	-	-	-	-	-	-	-	
		%	-	-	-	-	-	-	-	-	-	-	-	-	
XVI	Afecciones perinatales	Nº	-	-	-	-	-	-	-	-	-	-	-	-	
		%	-	-	-	-	-	-	-	-	-	-	-	-	
XVII	Anomalías congénitas / cromosómicas	Nº	-	-	-	-	-	-	-	-	-	-	-	-	
		%	-	-	-	-	-	-	-	-	-	-	-	-	
XVIII	Causas mal definidas	Nº	-	-	-	-	-	-	-	-	-	-	-	-	
		%	-	-	-	-	-	-	-	-	-	-	-	-	
XX	Causas externas	Nº	11	-	-	-	-	-	2	4	-	2	-	3	
		%	2,5	-	-	-	-	-	50,0	16,7	-	2,6	-	1,8	

## II.7.6(Cont.).MORTALIDAD POR GRANDES GRUPOS DE ENFERMEDADES

### ÁREA VII 2014

(Cifras absolutas, porcentajes sobre mujeres fallecidas, distribución por grupos de edad)

#### MUJERES

GRUPO		TOTAL	N.E.	<1	1-4	5-14	15-24	25-34	35-44	45-54	55-64	65-74	75-84	85+	
Totales		Nº	488	-	-	-	-	-	1	2	14	12	31	141	287
I	E. infecciosas y parasitarias	Nº	5	-	-	-	-	-	-	-	-	-	-	4	1
		%	1,0	-	-	-	-	-	-	-	-	-	-	2,8	0,3
II	Tumores	Nº	121	-	-	-	-	-	1	8	8	16	46	42	
		%	24,8	-	-	-	-	-	50,0	57,1	66,7	51,6	32,6	14,6	
III	E. sangre /hematopoyéticos /inmunidad	Nº	1	-	-	-	-	-	-	-	-	-	-	1	-
		%	0,2	-	-	-	-	-	-	-	-	-	-	0,7	-
IV	E. endocrinas, nutricionales y metabólicas	Nº	22	-	-	-	-	-	-	-	-	1	10	11	
		%	4,5	-	-	-	-	-	-	-	-	3,2	7,1	3,8	
V	Trastornos mentales	Nº	39	-	-	-	-	-	-	1	-	-	8	30	
		%	8,0	-	-	-	-	-	-	7,1	-	-	5,7	10,5	
VI-VIII	E. del s. Nervioso /órg. de los sentidos	Nº	36	-	-	-	-	1	-	-	-	1	12	22	
		%	7,4	-	-	-	-	100,0	-	-	-	3,2	8,5	7,7	
IX	E. del sistema circulatorio	Nº	169	-	-	-	-	-	1	4	2	5	41	116	
		%	34,6	-	-	-	-	-	50,0	28,6	16,7	16,1	29,1	40,4	
X	E. del sistema respiratorio	Nº	34	-	-	-	-	-	-	-	-	3	5	26	
		%	7,0	-	-	-	-	-	-	-	-	9,7	3,5	9,1	
XI	E. del sistema digestivo	Nº	21	-	-	-	-	-	-	1	1	3	5	11	
		%	4,3	-	-	-	-	-	-	7,1	8,3	9,7	3,5	3,8	
XII	E. de la piel y del tejido subcutáneo	Nº	2	-	-	-	-	-	-	-	-	-	-	2	
		%	0,4	-	-	-	-	-	-	-	-	-	-	0,7	
XIII	E. del s. osteomuscular / conjuntivo	Nº	4	-	-	-	-	-	-	-	-	-	-	4	
		%	0,8	-	-	-	-	-	-	-	-	-	-	1,4	
XIV	E. del sistema genitourinario	Nº	17	-	-	-	-	-	-	-	-	-	3	14	
		%	3,5	-	-	-	-	-	-	-	-	-	2,1	4,9	
XV	Embarazo, parto y puerperio	Nº	-	-	-	-	-	-	-	-	-	-	-	-	
		%	-	-	-	-	-	-	-	-	-	-	-	-	
XVI	Afecciones perinatales	Nº	-	-	-	-	-	-	-	-	-	-	-	-	
		%	-	-	-	-	-	-	-	-	-	-	-	-	
XVII	Anomalías congénitas / cromosómicas	Nº	-	-	-	-	-	-	-	-	-	-	-	-	
		%	-	-	-	-	-	-	-	-	-	-	-	-	
XVIII	Causas mal definidas	Nº	5	-	-	-	-	-	-	-	-	-	1	4	
		%	1,0	-	-	-	-	-	-	-	-	-	0,7	1,4	
XX	Causas externas	Nº	12	-	-	-	-	-	-	-	1	2	5	4	
		%	2,5	-	-	-	-	-	-	-	8,3	6,5	3,5	1,4	

## II.7.7.MORTALIDAD POR GRANDES GRUPOS DE ENFERMEDADES

### ÁREA VII 2014

(Tasas específicas por 100.000, distribución por grupos de edad)

#### TOTAL

GRUPO	TOTAL	N.E.	≤1	1-4	5-14	15-24	25-34	35-44	45-54	55-64	65-74	75-84	85+
<b>Totales</b>	<b>1429,0</b>	-	-	-	-	-	25,7	66,5	349,5	567,9	1664,6	3802,3	14029,1
I E. infecciosas y parasitarias	17,0	-	-	-	-	-	-	11,1	27,6	-	-	58,5	92,9
II Tumores	434,1	-	-	-	-	-	12,9	11,1	156,4	352,5	924,8	1360,0	2260,8
III E. sangre / hematopoyéticos / inmunidad	3,1	-	-	-	-	-	-	-	-	-	-	14,6	31,0
IV E. endocrinas, nutricionales y metabólicas	44,8	-	-	-	-	-	-	-	-	9,8	30,8	204,7	371,6
V Trastornos mentales	92,7	-	-	-	-	-	-	-	9,2	-	15,4	190,1	1393,6
VI-VIII E. del s. Nervioso / órg. de los sentidos	86,5	-	-	-	-	-	12,9	-	-	-	30,8	263,2	1083,9
IX E. del sistema circulatorio	441,8	-	-	-	-	-	-	22,2	110,4	127,3	339,1	994,4	5233,8
X E. del sistema respiratorio	145,2	-	-	-	-	-	-	-	-	19,6	77,1	365,6	1920,1
XI E. del sistema digestivo	64,9	-	-	-	-	-	-	-	9,2	49,0	169,5	146,2	464,5
XII E. de la piel y del tejido subcutáneo	3,1	-	-	-	-	-	-	-	-	-	-	-	61,9
XIII E. del s. osteomuscular / conjuntivo	10,8	-	-	-	-	-	-	-	-	-	-	14,6	185,8
XIV E. del sistema genitourinario	41,7	-	-	-	-	-	-	-	-	-	15,4	102,4	588,4
XV Embarazo, parto y puerperio	-	-	-	-	-	-	-	-	-	-	-	-	-
XVI Afecciones perinatales	-	-	-	-	-	-	-	-	-	-	-	-	-
XVII Anomalías congénitas / cromosómicas	-	-	-	-	-	-	-	-	-	-	-	-	-
XVIII Causas mal definidas	7,7	-	-	-	-	-	-	-	-	-	-	14,6	123,9
XX Causas externas	35,5	-	-	-	-	-	-	22,2	36,8	9,8	61,7	73,1	216,8



## II.7.7(Cont.).MORTALIDAD POR GRANDES GRUPOS DE ENFERMEDADES

### ÁREA VII 2014

(Tasas específicas por 100.000, distribución por grupos de edad)

#### VARONES

GRUPO	TOTAL	N.E.	<1	1-4	5-14	15-24	25-34	35-44	45-54	55-64	65-74	75-84	85+
<b>Totales</b>	<b>1409,0</b>	-	-	-	-	-	24,6	87,5	439,0	904,4	2553,1	4646,6	16517,4
I E. infecciosas y parasitarias	19,3	-	-	-	-	-	-	21,9	54,9	-	-	-	199,0
II Tumores	515,9	-	-	-	-	-	24,6	-	164,6	550,5	1458,9	1835,2	3084,6
III E. sangre / hematopoyéticos / inmunidad	3,2	-	-	-	-	-	-	-	-	-	-	-	99,5
IV E. endocrinas, nutricionales y metabólicas	22,6	-	-	-	-	-	-	-	-	19,7	33,2	156,2	99,5
V Trastornos mentales	67,7	-	-	-	-	-	-	-	-	-	33,2	195,2	1492,5
VI-VIII E. del s. Nervioso / órg. de los sentidos	64,5	-	-	-	-	-	-	-	-	-	33,2	234,3	1293,5
IX E. del sistema circulatorio	377,2	-	-	-	-	-	-	21,9	146,3	216,3	563,7	1054,3	5273,6
X E. del sistema respiratorio	193,5	-	-	-	-	-	-	-	-	39,3	66,3	780,9	3582,1
XI E. del sistema digestivo	67,7	-	-	-	-	-	-	-	-	78,6	265,3	195,2	398,0
XII E. de la piel y del tejido subcutáneo	-	-	-	-	-	-	-	-	-	-	-	-	-
XIII E. del s. osteomuscular / conjuntivo	9,7	-	-	-	-	-	-	-	-	-	-	39,0	199,0
XIV E. del sistema genitourinario	32,2	-	-	-	-	-	-	-	-	-	33,2	156,2	497,5
XV Embarazo, parto y puerperio	-	-	-	-	-	-	-	-	-	-	-	-	-
XVI Afecciones perinatales	-	-	-	-	-	-	-	-	-	-	-	-	-
XVII Anomalías congénitas / cromosómicas	-	-	-	-	-	-	-	-	-	-	-	-	-
XVIII Causas mal definidas	-	-	-	-	-	-	-	-	-	-	-	-	-
XX Causas externas	35,5	-	-	-	-	-	-	43,8	73,2	-	66,3	-	298,5

#### MUJERES

GRUPO	TOTAL	N.E.	<1	1-4	5-14	15-24	25-34	35-44	45-54	55-64	65-74	75-84	85+
<b>Totales</b>	<b>1447,4</b>	-	-	-	-	-	26,9	44,9	259,0	234,1	892,9	3296,7	12904,7
I E. infecciosas y parasitarias	14,8	-	-	-	-	-	-	-	-	-	-	93,5	45,0
II Tumores	358,9	-	-	-	-	-	-	22,5	148,0	156,0	460,8	1075,5	1888,5
III E. sangre / hematopoyéticos / inmunidad	3,0	-	-	-	-	-	-	-	-	-	-	23,4	-
IV E. endocrinas, nutricionales y metabólicas	65,3	-	-	-	-	-	-	-	-	-	28,8	233,8	494,6
V Trastornos mentales	115,7	-	-	-	-	-	-	-	18,5	-	-	187,0	1348,9
VI-VIII E. del s. Nervioso / órg. de los sentidos	106,8	-	-	-	-	-	26,9	-	-	-	28,8	280,6	989,2
IX E. del sistema circulatorio	501,2	-	-	-	-	-	-	22,5	74,0	39,0	144,0	958,6	5215,8
X E. del sistema respiratorio	100,8	-	-	-	-	-	-	-	-	-	86,4	116,9	1169,1
XI E. del sistema digestivo	62,3	-	-	-	-	-	-	-	18,5	19,5	86,4	116,9	494,6
XII E. de la piel y del tejido subcutáneo	5,9	-	-	-	-	-	-	-	-	-	-	-	89,9
XIII E. del s. osteomuscular / conjuntivo	11,9	-	-	-	-	-	-	-	-	-	-	-	179,9
XIV E. del sistema genitourinario	50,4	-	-	-	-	-	-	-	-	-	-	70,1	629,5
XV Embarazo, parto y puerperio	-	-	-	-	-	-	-	-	-	-	-	-	-
XVI Afecciones perinatales	-	-	-	-	-	-	-	-	-	-	-	-	-
XVII Anomalías congénitas / cromosómicas	-	-	-	-	-	-	-	-	-	-	-	-	-
XVIII Causas mal definidas	14,8	-	-	-	-	-	-	-	-	-	-	23,4	179,9
XX Causas externas	35,6	-	-	-	-	-	-	-	-	19,5	57,6	116,9	179,9

## II.7.8.CAUSAS DE MUERTE POR EDAD Y SEXO

ÁREA VII 2014

(Lista reducida 102 grupos. Cifras absolutas, tasas específicas por cien mil habitantes. V = varones, M = mujeres, T = total)

CAUSA DE MUERTE		TOTAL	N.E.	<1	1-4	5-14	15-24	25-34	35-44	45-54	55-64	65-74	75-84	85+
Total	V	437	-	-	-	-	-	1	4	24	46	77	119	166
	M	1409,0	-	-	-	-	-	24,6	87,5	439,0	904,4	2553,1	4646,6	16517,4
	T	488	-	-	-	-	-	1	2	14	12	31	141	287
	T	1447,4	-	-	-	-	-	26,9	44,9	259,0	234,1	892,9	3296,7	12904,7
A00-B99, R75, U049 Ciertas enfermedades infecciosas y parasitarias	V	6	-	-	-	-	-	-	1	3	-	-	-	2
	M	19,3	-	-	-	-	-	-	21,9	54,9	-	-	-	199,0
	T	5	-	-	-	-	-	-	-	-	-	-	4	1
	T	14,8	-	-	-	-	-	-	-	-	-	-	93,5	45,0
1 Enfermedades infecciosas intestinales	V	11	-	-	-	-	-	-	1	3	-	-	4	3
	M	17,0	-	-	-	-	-	-	11,1	27,6	-	-	58,5	92,9
	T	2	-	-	-	-	-	-	1	-	-	-	-	1
	T	6,4	-	-	-	-	-	-	21,9	-	-	-	-	99,5
2 Tuberculosis y sus efectos tardíos	V	1	-	-	-	-	-	-	-	-	-	-	1	-
	M	3,0	-	-	-	-	-	-	-	-	-	-	23,4	-
	T	3	-	-	-	-	-	-	1	-	-	-	1	1
	T	4,6	-	-	-	-	-	-	11,1	-	-	-	14,6	31,0
3 Enfermedad meningocócica	V	1	-	-	-	-	-	-	-	-	-	-	-	1
	M	3,2	-	-	-	-	-	-	-	-	-	-	-	99,5
	T	1	-	-	-	-	-	-	-	-	-	-	-	1
	T	1,5	-	-	-	-	-	-	-	-	-	-	-	31,0
4 Septicemia	V	1	-	-	-	-	-	-	-	1	-	-	-	-
	M	3,2	-	-	-	-	-	-	-	18,3	-	-	-	-
	T	3	-	-	-	-	-	-	-	-	-	-	2	1
	T	8,9	-	-	-	-	-	-	-	-	-	-	46,8	45,0
5 Hepatitis vírica	V	4	-	-	-	-	-	-	-	1	-	-	2	1
	M	6,2	-	-	-	-	-	-	-	9,2	-	-	29,2	31,0
	T	2	-	-	-	-	-	-	-	2	-	-	-	-
	T	6,4	-	-	-	-	-	-	-	36,6	-	-	-	-
6 SIDA	V	1	-	-	-	-	-	-	-	-	-	-	1	-
	M	3,0	-	-	-	-	-	-	-	-	-	-	23,4	-
	T	3	-	-	-	-	-	-	-	2	-	-	1	-
	T	4,6	-	-	-	-	-	-	-	18,4	-	-	14,6	-
7 VIH+ (portador, evidencias de laboratorio del VIH, ...)	V	-	-	-	-	-	-	-	-	-	-	-	-	-
	M	-	-	-	-	-	-	-	-	-	-	-	-	-
	T	-	-	-	-	-	-	-	-	-	-	-	-	-
	T	-	-	-	-	-	-	-	-	-	-	-	-	-
8 Resto de enfermedades infecciosas y parasitarias y sus efectos tardíos	V	-	-	-	-	-	-	-	-	-	-	-	-	-
	M	-	-	-	-	-	-	-	-	-	-	-	-	-
	T	-	-	-	-	-	-	-	-	-	-	-	-	-
	T	-	-	-	-	-	-	-	-	-	-	-	-	-
C00-C48 Tumores	V	160	-	-	-	-	-	1	-	9	28	44	47	31
	M	515,9	-	-	-	-	-	24,6	-	164,6	550,5	1458,9	1835,2	3084,6
	T	121	-	-	-	-	-	-	1	8	8	16	46	42
	T	358,9	-	-	-	-	-	-	22,5	148,0	156,0	460,8	1075,5	1888,5
9 Tumor maligno del labio, de la cavidad bucal y de la faringe	V	281	-	-	-	-	-	1	1	17	36	60	93	73
	M	434,1	-	-	-	-	-	12,9	11,1	156,4	352,5	924,8	1360,0	2260,8
	T	9	-	-	-	-	-	-	-	2	1	6	-	-
	T	29,0	-	-	-	-	-	-	-	36,6	19,7	198,9	-	-
10 Tumor maligno del esófago	V	2	-	-	-	-	-	-	-	-	-	-	-	2
	M	5,9	-	-	-	-	-	-	-	-	-	-	-	89,9
	T	11	-	-	-	-	-	-	-	2	1	6	-	2
	T	17,0	-	-	-	-	-	-	-	18,4	9,8	92,5	-	61,9
9 Tumor maligno del labio, de la cavidad bucal y de la faringe	V	5	-	-	-	-	-	-	-	-	1	2	1	1
	M	16,1	-	-	-	-	-	-	-	-	19,7	66,3	39,0	99,5
	T	2	-	-	-	-	-	-	-	-	-	-	2	-
	T	5,9	-	-	-	-	-	-	-	-	-	-	46,8	-
10 Tumor maligno del esófago	T	7	-	-	-	-	-	-	-	-	1	2	3	1
	T	10,8	-	-	-	-	-	-	-	-	9,8	30,8	43,9	31,0

## II.7.8(Cont.). CAUSAS DE MUERTE POR EDAD Y SEXO

ÁREA VII 2014

(Lista reducida 102 grupos. Cifras absolutas, tasas específicas por cien mil habitantes. V = varones, M = mujeres, T = total)

CAUSA DE MUERTE	TOTAL	N.E.	<1	1-4	5-14	15-24	25-34	35-44	45-54	55-64	65-74	75-84	85+
11 Tumor maligno del estómago	V	7	-	-	-	-	-	-	-	-	1	3	3
		22,6	-	-	-	-	-	-	-	-	33,2	117,1	298,5
	M	10	-	-	-	-	-	-	1	1	1	4	3
		29,7	-	-	-	-	-	-	18,5	19,5	28,8	93,5	134,9
	T	17	-	-	-	-	-	-	1	1	2	7	6
		26,3	-	-	-	-	-	-	9,2	9,8	30,8	102,4	185,8
12 Tumor maligno del colon	V	12	-	-	-	-	-	-	1	2	3	2	4
		38,7	-	-	-	-	-	-	18,3	39,3	99,5	78,1	398,0
	M	10	-	-	-	-	-	-	-	-	1	2	7
		29,7	-	-	-	-	-	-	-	28,8	46,8	314,7	
	T	22	-	-	-	-	-	-	1	2	4	4	11
		34,0	-	-	-	-	-	-	9,2	19,6	61,7	58,5	340,7
13 Tumor maligno del recto, de la porción rectosigmoide y del ano	V	7	-	-	-	-	1	-	-	2	3	-	1
		22,6	-	-	-	-	24,6	-	-	39,3	99,5	-	99,5
	M	1	-	-	-	-	-	-	-	-	-	1	-
		3,0	-	-	-	-	-	-	-	-	-	23,4	-
	T	8	-	-	-	-	1	-	-	2	3	1	1
		12,4	-	-	-	-	12,9	-	-	19,6	46,2	14,6	31,0
14 Tumor maligno del hígado y vías biliares intrahepáticas	V	8	-	-	-	-	-	-	-	3	4	1	-
		25,8	-	-	-	-	-	-	-	59,0	132,6	39,0	-
	M	3	-	-	-	-	-	-	-	1	-	2	-
		8,9	-	-	-	-	-	-	19,5	-	46,8	-	
	T	11	-	-	-	-	-	-	4	4	3	-	
		17,0	-	-	-	-	-	-	39,2	61,7	43,9	-	
15 Tumor maligno del páncreas	V	8	-	-	-	-	-	-	1	1	-	3	3
		25,8	-	-	-	-	-	-	18,3	19,7	-	117,1	298,5
	M	7	-	-	-	-	-	-	-	-	2	3	2
		20,8	-	-	-	-	-	-	-	57,6	70,1	89,9	
	T	15	-	-	-	-	-	-	1	1	2	6	5
		23,2	-	-	-	-	-	-	9,2	9,8	30,8	87,7	154,8
16 Otros tumores malignos digestivos	V	3	-	-	-	-	-	-	-	1	-	1	1
		9,7	-	-	-	-	-	-	-	19,7	-	39,0	99,5
	M	4	-	-	-	-	-	-	-	-	-	2	2
		11,9	-	-	-	-	-	-	-	-	46,8	89,9	
	T	7	-	-	-	-	-	-	-	1	-	3	3
		10,8	-	-	-	-	-	-	-	9,8	-	43,9	92,9
17 Tumor maligno de la laringe	V	4	-	-	-	-	-	-	1	1	1	1	-
		12,9	-	-	-	-	-	-	18,3	19,7	33,2	39,0	-
	M	-	-	-	-	-	-	-	-	-	-	-	-
		-	-	-	-	-	-	-	-	-	-	-	
	T	4	-	-	-	-	-	-	1	1	1	1	-
		6,2	-	-	-	-	-	-	9,2	9,8	15,4	14,6	-
18 Tumor maligno de la tráquea, de los bronquios y del pulmón	V	34	-	-	-	-	-	-	1	11	9	10	3
		109,6	-	-	-	-	-	-	18,3	216,3	298,4	390,5	298,5
	M	11	-	-	-	-	-	-	2	2	1	5	1
		32,6	-	-	-	-	-	-	37,0	39,0	28,8	116,9	45,0
	T	45	-	-	-	-	-	-	3	13	10	15	4
		69,5	-	-	-	-	-	-	27,6	127,3	154,1	219,4	123,9
19 Otros tumores malignos respiratorios e intratorácicos	V	1	-	-	-	-	-	-	-	-	1	-	-
		3,2	-	-	-	-	-	-	-	-	33,2	-	-
	M	2	-	-	-	-	-	-	1	-	-	-	1
		5,9	-	-	-	-	-	-	18,5	-	-	-	45,0
	T	3	-	-	-	-	-	-	1	-	1	-	1
		4,6	-	-	-	-	-	-	9,2	-	15,4	-	31,0
20 Tumores malignos del hueso y cartílagos articulares	V	-	-	-	-	-	-	-	-	-	-	-	-
		-	-	-	-	-	-	-	-	-	-	-	-
	M	-	-	-	-	-	-	-	-	-	-	-	-
		-	-	-	-	-	-	-	-	-	-	-	
	T	-	-	-	-	-	-	-	-	-	-	-	-
		-	-	-	-	-	-	-	-	-	-	-	
21 Melanoma maligno de la piel	V	2	-	-	-	-	-	-	-	-	1	1	-
		6,4	-	-	-	-	-	-	-	-	33,2	39,0	-
	M	-	-	-	-	-	-	-	-	-	-	-	-
		-	-	-	-	-	-	-	-	-	-	-	
	T	2	-	-	-	-	-	-	-	-	1	1	-
		3,1	-	-	-	-	-	-	-	-	15,4	14,6	-
22 Otros tumores de la piel y tejidos blandos	V	1	-	-	-	-	-	-	-	-	-	1	-
		3,2	-	-	-	-	-	-	-	-	-	39,0	-
	M	4	-	-	-	-	-	-	-	1	-	-	3
		11,9	-	-	-	-	-	-	-	19,5	-	-	134,9
	T	5	-	-	-	-	-	-	-	1	-	1	3
		7,7	-	-	-	-	-	-	-	9,8	-	14,6	92,9
23 Tumor maligno de la mama	V	-	-	-	-	-	-	-	-	-	-	-	-
		-	-	-	-	-	-	-	-	-	-	-	-
	M	18	-	-	-	-	-	-	2	1	6	7	2
		53,4	-	-	-	-	-	-	37,0	19,5	172,8	163,7	89,9
	T	18	-	-	-	-	-	-	2	1	6	7	2
		27,8	-	-	-	-	-	-	18,4	9,8	92,5	102,4	61,9

## II.7.8(Cont.). CAUSAS DE MUERTE POR EDAD Y SEXO

ÁREA VII 2014

(Lista reducida 102 grupos. Cifras absolutas, tasas específicas por cien mil habitantes. V = varones, M = mujeres, T = total)

CAUSA DE MUERTE		TOTAL	N.E.	<1	1-4	5-14	15-24	25-34	35-44	45-54	55-64	65-74	75-84	85+
24 Tumor maligno del cuello del útero	V	-	-	-	-	-	-	-	-	-	-	-	-	-
	M	2	-	-	-	-	-	-	1	-	-	-	1	-
		5,9	-	-	-	-	-	-	22,5	-	-	-	23,4	-
	T	2	-	-	-	-	-	-	1	-	-	-	1	-
25 Tumor maligno de otras partes del útero	V	-	-	-	-	-	-	-	-	-	-	-	-	-
	M	5	-	-	-	-	-	-	-	-	-	-	3	2
		14,8	-	-	-	-	-	-	-	-	-	-	70,1	89,9
	T	5	-	-	-	-	-	-	-	-	-	-	3	2
26 Tumor maligno del ovario	V	-	-	-	-	-	-	-	-	-	-	-	-	-
	M	5	-	-	-	-	-	-	-	-	-	-	4	1
		14,8	-	-	-	-	-	-	-	-	-	-	93,5	45,0
	T	5	-	-	-	-	-	-	-	-	-	-	4	1
27 Otros tumores malignos de órganos genitales femeninos	V	-	-	-	-	-	-	-	-	-	-	-	-	-
	M	1	-	-	-	-	-	-	-	-	-	-	1	-
		3,0	-	-	-	-	-	-	-	-	-	-	23,4	-
	T	1	-	-	-	-	-	-	-	-	-	-	1	-
28 Tumor maligno de la próstata	V	13	-	-	-	-	-	-	-	-	-	2	6	5
	M	-	-	-	-	-	-	-	-	-	-	-	-	-
		41,9	-	-	-	-	-	-	-	-	-	66,3	234,3	497,5
	T	13	-	-	-	-	-	-	-	-	-	2	6	5
29 Otros tumores malignos de órganos genitales masculinos	V	2	-	-	-	-	-	-	-	-	-	2	-	-
	M	6,4	-	-	-	-	-	-	-	-	-	66,3	-	-
		20,1	-	-	-	-	-	-	-	-	-	30,8	87,7	154,8
	T	2	-	-	-	-	-	-	-	-	-	2	-	-
30 Tumor maligno del riñón, excepto pelvis renal	V	3	-	-	-	-	-	-	-	-	-	1	1	1
	M	1	-	-	-	-	-	-	-	-	-	-	-	1
		3,0	-	-	-	-	-	-	-	-	-	-	-	45,0
	T	4	-	-	-	-	-	-	-	-	-	1	1	2
31 Tumor maligno de la vejiga	V	8	-	-	-	-	-	-	-	-	1	5	2	-
	M	25,8	-	-	-	-	-	-	-	-	19,7	165,8	78,1	-
		5,9	-	-	-	-	-	-	-	-	-	-	23,4	45,0
	T	10	-	-	-	-	-	-	-	-	1	5	3	1
32 Otros tumores malignos de las vías urinarias	V	-	-	-	-	-	-	-	-	-	-	-	-	-
	M	-	-	-	-	-	-	-	-	-	-	-	-	-
		-	-	-	-	-	-	-	-	-	-	-	-	-
	T	-	-	-	-	-	-	-	-	-	-	-	-	-
33 Tumor maligno del encéfalo	V	3	-	-	-	-	-	-	-	2	-	-	1	-
	M	2	-	-	-	-	-	-	-	1	-	-	1	-
		5,9	-	-	-	-	-	-	-	18,5	-	-	23,4	-
	T	5	-	-	-	-	-	-	-	3	-	-	2	-
34 Otros tumores malignos neurológicos y endocrinos	V	1	-	-	-	-	-	-	-	-	-	-	1	-
	M	1	-	-	-	-	-	-	-	-	-	-	-	1
		3,0	-	-	-	-	-	-	-	-	-	-	-	45,0
	T	2	-	-	-	-	-	-	-	-	-	-	1	1
35 Tumor maligno de los sitios mal definidos, secundarios y de sitios no especificados	V	9	-	-	-	-	-	-	-	1	1	-	1	6
	M	11	-	-	-	-	-	-	-	-	2	1	3	5
		32,6	-	-	-	-	-	-	-	-	39,0	28,8	70,1	224,8
	T	20	-	-	-	-	-	-	-	1	3	1	4	11
36 Otros tumores malignos del tejido linfático, de los órganos hematopoyéticos y de tejidos afines (excepto leucemia)	V	7	-	-	-	-	-	-	-	1	1	1	4	1
	M	9	-	-	-	-	-	-	-	1	-	3	1	4
		26,7	-	-	-	-	-	-	-	18,5	-	86,4	23,4	179,9
	T	16	-	-	-	-	-	-	-	1	1	4	5	5
	24,7	-	-	-	-	-	-	-	9,2	9,8	61,7	73,1	154,8	

## II.7.8(Cont.). CAUSAS DE MUERTE POR EDAD Y SEXO

ÁREA VII 2014

(Lista reducida 102 grupos. Cifras absolutas, tasas específicas por cien mil habitantes. V = varones, M = mujeres, T = total)

CAUSA DE MUERTE	TOTAL	N.E.	<1	1-4	5-14	15-24	25-34	35-44	45-54	55-64	65-74	75-84	85+
37 Leucemia	V	7	-	-	-	-	-	-	-	1	2	3	1
		22,6	-	-	-	-	-	-	-	19,7	66,3	117,1	99,5
	M	1	-	-	-	-	-	-	-	-	-	-	1
	T	3,0	-	-	-	-	-	-	-	-	-	-	45,0
38 Tumores in situ	V	8	-	-	-	-	-	-	-	1	2	3	2
		12,4	-	-	-	-	-	-	-	9,8	30,8	43,9	61,9
	M	-	-	-	-	-	-	-	-	-	-	-	-
	T	-	-	-	-	-	-	-	-	-	-	-	-
39 Tumores benignos	V	-	-	-	-	-	-	-	-	-	-	-	-
	M	-	-	-	-	-	-	-	-	-	-	-	-
	T	-	-	-	-	-	-	-	-	-	-	-	-
	V	1	-	-	-	-	-	-	-	-	-	1	-
40 Síndrome Mielodiplástico	M	3,2	-	-	-	-	-	-	-	-	-	39,0	-
		3	-	-	-	-	-	-	-	-	1	-	2
	T	8,9	-	-	-	-	-	-	-	-	28,8	-	89,9
	V	4	-	-	-	-	-	-	-	-	15,4	14,6	61,9
41 Otros tumores de comportamiento incierto o desconocido	M	12,9	-	-	-	-	-	-	-	19,7	-	78,1	99,5
		3	-	-	-	-	-	-	-	-	-	2	1
	T	8,9	-	-	-	-	-	-	-	-	-	46,8	45,0
	V	7	-	-	-	-	-	-	-	1	-	4	2
42 Enfermedades de la sangre y de los órganos hematopoyéticos, y ciertos trastornos que afectan al mecanismo de la inmunidad	M	10,8	-	-	-	-	-	-	-	9,8	-	58,5	61,9
		1	-	-	-	-	-	-	-	-	-	1	-
	T	3,2	-	-	-	-	-	-	-	-	-	39,0	-
	V	1	-	-	-	-	-	-	-	-	-	1	-
D50-D89	M	3,0	-	-	-	-	-	-	-	-	-	23,4	-
		2	-	-	-	-	-	-	-	-	-	1	1
	T	3,1	-	-	-	-	-	-	-	-	-	29,2	-
	V	1	-	-	-	-	-	-	-	-	-	-	1
43 Ciertos trastornos que afectan al mecanismo de la inmunidad	M	3,2	-	-	-	-	-	-	-	-	-	-	99,5
		1	-	-	-	-	-	-	-	-	-	1	-
	T	1,5	-	-	-	-	-	-	-	-	-	-	1
	V	-	-	-	-	-	-	-	-	-	-	-	-
E00-E90	M	1	-	-	-	-	-	-	-	-	-	-	31,0
		3,0	-	-	-	-	-	-	-	-	-	1	-
	T	1	-	-	-	-	-	-	-	-	-	1	-
	V	1,5	-	-	-	-	-	-	-	-	-	14,6	-
44 Diabetes mellitus	M	7	-	-	-	-	-	-	-	1	1	4	1
		22,6	-	-	-	-	-	-	-	19,7	33,2	156,2	99,5
	T	22	-	-	-	-	-	-	-	-	1	10	11
	V	65,3	-	-	-	-	-	-	-	-	28,8	233,8	494,6
45 Otras enfermedades endocrinas, nutricionales y metabólicas	M	29	-	-	-	-	-	-	-	1	2	14	12
		44,8	-	-	-	-	-	-	-	9,8	30,8	204,7	371,6
	T	5	-	-	-	-	-	-	-	1	1	3	-
	V	16,1	-	-	-	-	-	-	-	19,7	33,2	117,1	-
F00-F99	M	20	-	-	-	-	-	-	-	-	1	9	10
		59,3	-	-	-	-	-	-	-	-	28,8	210,4	449,6
	T	25	-	-	-	-	-	-	-	1	2	12	10
	V	38,6	-	-	-	-	-	-	-	9,8	30,8	175,5	309,7
46 Trastornos mentales orgánicos senil y presenil	M	2	-	-	-	-	-	-	-	-	-	1	1
		6,4	-	-	-	-	-	-	-	-	-	39,0	99,5
	T	2	-	-	-	-	-	-	-	-	-	1	1
	V	5,9	-	-	-	-	-	-	-	-	-	23,4	45,0
47 Trastornos mentales orgánicos senil y presenil	M	4	-	-	-	-	-	-	-	-	-	2	2
		6,2	-	-	-	-	-	-	-	-	-	29,2	61,9
	T	21	-	-	-	-	-	-	-	-	1	5	15
	V	67,7	-	-	-	-	-	-	-	-	33,2	195,2	1492,5
48 Trastornos mentales orgánicos senil y presenil	M	39	-	-	-	-	-	-	1	-	-	8	30
		115,7	-	-	-	-	-	-	18,5	-	-	187,0	1348,9
	T	60	-	-	-	-	-	-	1	-	1	13	45
	V	92,7	-	-	-	-	-	-	9,2	-	15,4	190,1	1393,6
49 Trastornos mentales orgánicos senil y presenil	M	20	-	-	-	-	-	-	-	-	-	5	15
		64,5	-	-	-	-	-	-	-	-	-	195,2	1492,5
	T	38	-	-	-	-	-	-	-	-	-	8	30
	V	112,7	-	-	-	-	-	-	-	-	-	187,0	1348,9
50 Trastornos mentales orgánicos senil y presenil	M	58	-	-	-	-	-	-	-	-	-	13	45
	T	89,6	-	-	-	-	-	-	-	-	-	190,1	1393,6

## II.7.8(Cont.). CAUSAS DE MUERTE POR EDAD Y SEXO

ÁREA VII 2014

(Lista reducida 102 grupos. Cifras absolutas, tasas específicas por cien mil habitantes. V = varones, M = mujeres, T = total)

CAUSA DE MUERTE		TOTAL	N.E.	<1	1-4	5-14	15-24	25-34	35-44	45-54	55-64	65-74	75-84	85+
47 Trastornos mentales debidos al abuso de alcohol	V	-	-	-	-	-	-	-	-	-	-	-	-	-
	M	1	-	-	-	-	-	-	-	1	-	-	-	-
	T	3,0	-	-	-	-	-	-	-	18,5	-	-	-	-
48 Trastornos mentales debidos al uso de drogas (drogodependencia, toxicomanía)	V	1	-	-	-	-	-	-	-	9,2	-	-	-	-
	M	-	-	-	-	-	-	-	-	-	-	-	-	-
	T	-	-	-	-	-	-	-	-	-	-	-	-	-
49 Otros trastornos mentales y del comportamiento	V	1	-	-	-	-	-	-	-	-	-	1	-	-
	M	3,2	-	-	-	-	-	-	-	-	-	33,2	-	-
	T	1	-	-	-	-	-	-	-	-	-	1	-	-
G00-H95 Enfermedades del sistema nervioso y de los órganos de los sentidos	V	15,4	-	-	-	-	-	-	-	-	-	15,4	-	-
	M	20	-	-	-	-	-	-	-	-	-	1	6	13
	T	64,5	-	-	-	-	-	-	-	-	-	33,2	234,3	1293,5
50 Meningitis (otras en 003)	V	36	-	-	-	-	-	1	-	-	-	1	12	22
	M	106,8	-	-	-	-	-	26,9	-	-	-	28,8	280,6	989,2
	T	56	-	-	-	-	-	1	-	-	-	2	18	35
51 Enfermedad de Alzheimer	V	86,5	-	-	-	-	-	12,9	-	-	-	30,8	263,2	1083,9
	M	-	-	-	-	-	-	-	-	-	-	-	-	-
	T	-	-	-	-	-	-	-	-	-	-	-	-	-
52 Otras enfermedades del sistema nervioso y de los órganos de los sentidos	V	8	-	-	-	-	-	-	-	-	-	1	2	5
	M	25,8	-	-	-	-	-	-	-	-	-	33,2	78,1	497,5
	T	22	-	-	-	-	-	-	-	-	-	-	7	15
53 Enfermedades cardíacas reumáticas crónicas	V	65,3	-	-	-	-	-	-	-	-	-	-	163,7	674,5
	M	30	-	-	-	-	-	-	-	-	-	1	9	20
	T	46,3	-	-	-	-	-	-	-	-	-	15,4	131,6	619,4
54 Enfermedades hipertensivas	V	12	-	-	-	-	-	-	-	-	-	-	4	8
	M	38,7	-	-	-	-	-	-	-	-	-	-	156,2	796,0
	T	14	-	-	-	-	-	1	-	-	-	1	5	7
55 Infarto agudo de miocardio	V	41,5	-	-	-	-	-	26,9	-	-	-	28,8	116,9	314,7
	M	26	-	-	-	-	-	1	-	-	-	1	9	15
	T	40,2	-	-	-	-	-	12,9	-	-	-	15,4	131,6	464,5
I00-I99 Enfermedades del sistema circulatorio	V	117	-	-	-	-	-	1	8	11	17	27	53	
	M	377,2	-	-	-	-	-	21,9	146,3	216,3	563,7	1054,3	5273,6	
	T	169	-	-	-	-	-	1	4	2	5	41	116	
56 Otras enfermedades isquémicas del corazón	V	501,2	-	-	-	-	-	22,5	74,0	39,0	144,0	958,6	5215,8	
	M	286	-	-	-	-	-	2	12	13	22	68	169	
	T	441,8	-	-	-	-	-	22,2	110,4	127,3	339,1	994,4	5233,8	
57 Insuficiencia cardíaca	V	1	-	-	-	-	-	-	-	-	-	-	1	-
	M	3,2	-	-	-	-	-	-	-	-	-	-	39,0	-
	T	6	-	-	-	-	-	-	-	-	-	1	1	4
58 Otras enfermedades isquémicas del corazón	V	17,8	-	-	-	-	-	-	-	-	-	28,8	23,4	179,9
	M	7	-	-	-	-	-	-	-	-	-	1	2	4
	T	10,8	-	-	-	-	-	-	-	-	-	15,4	29,2	123,9
59 Insuficiencia cardíaca	V	8	-	-	-	-	-	-	-	-	1	-	-	7
	M	25,8	-	-	-	-	-	-	-	-	19,7	-	-	696,5
	T	30	-	-	-	-	-	-	-	-	-	1	4	25
60 Insuficiencia cardíaca	V	89,0	-	-	-	-	-	-	-	-	-	28,8	93,5	1124,1
	M	38	-	-	-	-	-	-	-	-	1	1	4	32
	T	58,7	-	-	-	-	-	-	-	-	9,8	15,4	58,5	991,0
61 Insuficiencia cardíaca	V	21	-	-	-	-	-	-	6	3	2	3	7	
	M	67,7	-	-	-	-	-	-	109,7	59,0	66,3	117,1	696,5	
	T	13	-	-	-	-	-	-	1	2	-	1	2	7
62 Insuficiencia cardíaca	V	38,6	-	-	-	-	-	-	22,5	37,0	-	28,8	46,8	314,7
	M	34	-	-	-	-	-	-	1	8	3	3	5	14
	T	52,5	-	-	-	-	-	-	11,1	73,6	29,4	46,2	73,1	433,6
63 Insuficiencia cardíaca	V	19	-	-	-	-	-	-	-	-	2	2	4	11
	M	61,3	-	-	-	-	-	-	-	-	39,3	66,3	156,2	1094,5
	T	23	-	-	-	-	-	-	-	1	-	-	8	14
64 Insuficiencia cardíaca	V	68,2	-	-	-	-	-	-	18,5	-	-	-	187,0	629,5
	M	42	-	-	-	-	-	-	1	2	2	2	12	25
	T	64,9	-	-	-	-	-	-	9,2	19,6	30,8	175,5	774,2	
65 Insuficiencia cardíaca	V	16	-	-	-	-	-	-	1	-	3	4	8	
	M	51,6	-	-	-	-	-	-	18,3	-	99,5	156,2	796,0	
	T	18	-	-	-	-	-	-	-	1	1	1	15	
66 Insuficiencia cardíaca	V	53,4	-	-	-	-	-	-	-	-	19,5	28,8	23,4	674,5
	M	34	-	-	-	-	-	-	1	1	4	5	23	
	T	52,5	-	-	-	-	-	-	9,2	9,8	61,7	73,1	712,3	

## II.7.8(Cont.). CAUSAS DE MUERTE POR EDAD Y SEXO

ÁREA VII 2014

(Lista reducida 102 grupos. Cifras absolutas, tasas específicas por cien mil habitantes. V = varones, M = mujeres, T = total)

CAUSA DE MUERTE		TOTAL	N.E.	<1	1-4	5-14	15-24	25-34	35-44	45-54	55-64	65-74	75-84	85+
58 Otras enfermedades del corazón	V	26	-	-	-	-	-	-	-	1	3	5	5	12
	M	83,8	-	-	-	-	-	-	-	18,3	59,0	165,8	195,2	1194,0
	T	37	-	-	-	-	-	-	-	-	-	-	11	26
	T	109,7	-	-	-	-	-	-	-	-	-	-	257,2	1169,1
59 Enfermedades cerebrovasculares	V	63	-	-	-	-	-	-	-	1	3	5	16	38
	M	97,3	-	-	-	-	-	-	-	9,2	29,4	77,1	234,0	1176,8
	T	25	-	-	-	-	-	-	-	-	2	5	10	7
	T	80,6	-	-	-	-	-	-	-	21,9	39,3	165,8	390,5	696,5
60 Arteriosclerosis	V	38	-	-	-	-	-	-	-	1	1	1	13	22
	M	112,7	-	-	-	-	-	-	-	18,5	19,5	28,8	304,0	989,2
	T	63	-	-	-	-	-	-	-	1	3	6	23	29
	T	97,3	-	-	-	-	-	-	-	11,1	9,2	29,4	92,5	336,4
61 Otras enfermedades de los vasos sanguíneos	V	-	-	-	-	-	-	-	-	-	-	-	-	-
	M	1	-	-	-	-	-	-	-	-	-	-	-	1
	T	3,0	-	-	-	-	-	-	-	-	-	-	-	45,0
	T	1	-	-	-	-	-	-	-	-	-	-	-	1
62 Influenza (gripe) (incluye gripe aviar y gripe A)	V	1,5	-	-	-	-	-	-	-	-	-	-	-	31,0
	M	1	-	-	-	-	-	-	-	-	-	-	-	1
	T	3,2	-	-	-	-	-	-	-	-	-	-	-	99,5
	T	3	-	-	-	-	-	-	-	-	-	-	1	2
63 Neumonía	V	8,9	-	-	-	-	-	-	-	-	-	-	23,4	89,9
	M	4	-	-	-	-	-	-	-	-	-	-	1	3
	T	6,2	-	-	-	-	-	-	-	-	-	-	14,6	92,9
	T	60	-	-	-	-	-	-	-	-	2	2	20	36
64 Enfermedades crónicas de las vías respiratorias inferiores (excepto Asma)	V	193,5	-	-	-	-	-	-	-	-	39,3	66,3	780,9	3582,1
	M	34	-	-	-	-	-	-	-	-	-	3	5	26
	T	100,8	-	-	-	-	-	-	-	-	-	86,4	116,9	1169,1
	T	94	-	-	-	-	-	-	-	-	2	5	25	62
65 Asma	V	145,2	-	-	-	-	-	-	-	-	19,6	77,1	365,6	1920,1
	M	-	-	-	-	-	-	-	-	-	-	-	-	-
	T	-	-	-	-	-	-	-	-	-	-	-	-	-
	T	-	-	-	-	-	-	-	-	-	-	-	-	-
66 Insuficiencia respiratoria	V	4	-	-	-	-	-	-	-	-	-	-	1	3
	M	12,9	-	-	-	-	-	-	-	-	-	-	39,0	298,5
	T	7	-	-	-	-	-	-	-	-	-	1	2	4
	T	20,8	-	-	-	-	-	-	-	-	-	28,8	46,8	179,9
67 Otras enfermedades del sistema respiratorio	V	11	-	-	-	-	-	-	-	-	-	1	3	7
	M	17,0	-	-	-	-	-	-	-	-	-	15,4	43,9	216,8
	T	27	-	-	-	-	-	-	-	-	-	1	9	17
	T	87,1	-	-	-	-	-	-	-	-	-	33,2	351,4	1691,5
68 Úlcera de estómago, duodeno y yeyuno	V	6	-	-	-	-	-	-	-	-	-	-	1	5
	M	17,8	-	-	-	-	-	-	-	-	-	-	23,4	224,8
	T	33	-	-	-	-	-	-	-	-	-	1	10	22
	T	51,0	-	-	-	-	-	-	-	-	-	15,4	146,2	681,3
69 Otras enfermedades del sistema digestivo	V	3	-	-	-	-	-	-	-	-	-	-	1	1
	M	8,9	-	-	-	-	-	-	-	-	-	28,8	23,4	45,0
	T	3	-	-	-	-	-	-	-	-	-	1	1	1
	T	4,6	-	-	-	-	-	-	-	-	-	15,4	14,6	31,0
70 Otras enfermedades del sistema digestivo	V	-	-	-	-	-	-	-	-	-	-	-	-	-
	M	1	-	-	-	-	-	-	-	-	-	-	1	-
	T	3,0	-	-	-	-	-	-	-	-	-	-	23,4	-
	T	1	-	-	-	-	-	-	-	-	-	-	1	-
71 Otras enfermedades del sistema digestivo	V	1,5	-	-	-	-	-	-	-	-	-	-	14,6	-
	M	29	-	-	-	-	-	-	-	-	2	1	10	16
	T	93,5	-	-	-	-	-	-	-	-	39,3	33,2	390,5	1592,0
	T	17	-	-	-	-	-	-	-	-	-	1	-	16
72 Otras enfermedades del sistema digestivo	V	50,4	-	-	-	-	-	-	-	-	-	28,8	-	719,4
	M	46	-	-	-	-	-	-	-	-	2	2	10	32
	T	71,1	-	-	-	-	-	-	-	-	19,6	30,8	146,2	991,0
	T	21	-	-	-	-	-	-	-	-	4	8	5	4
73 Otras enfermedades del sistema digestivo	V	67,7	-	-	-	-	-	-	-	-	78,6	265,3	195,2	398,0
	M	21	-	-	-	-	-	-	-	1	1	3	5	11
	T	62,3	-	-	-	-	-	-	-	18,5	19,5	86,4	116,9	494,6
	T	42	-	-	-	-	-	-	-	1	5	11	10	15
74 Otras enfermedades del sistema digestivo	V	64,9	-	-	-	-	-	-	-	9,2	49,0	169,5	146,2	464,5
	M	-	-	-	-	-	-	-	-	-	-	-	-	-
	T	-	-	-	-	-	-	-	-	-	-	-	-	-
	T	-	-	-	-	-	-	-	-	-	-	-	-	-

## II.7.8(Cont.). CAUSAS DE MUERTE POR EDAD Y SEXO

ÁREA VII 2014

(Lista reducida 102 grupos. Cifras absolutas, tasas específicas por cien mil habitantes. V = varones, M = mujeres, T = total)

CAUSA DE MUERTE	TOTAL	N.E.	<1	1-4	5-14	15-24	25-34	35-44	45-54	55-64	65-74	75-84	85+
69 Enteritis y colitis no infecciosas	V	-	-	-	-	-	-	-	-	-	-	-	-
	M	-	-	-	-	-	-	-	-	-	-	-	-
	T	-	-	-	-	-	-	-	-	-	-	-	-
70 Enfermedad vascular intestinal	V	4	-	-	-	-	-	-	-	-	2	1	1
	M	12,9	-	-	-	-	-	-	-	-	66,3	39,0	99,5
	T	14,8	-	-	-	-	-	-	-	-	-	23,4	179,9
71 Cirrosis y otras enfermedades crónicas del hígado	V	9	-	-	-	-	-	-	-	3	5	-	1
	M	29,0	-	-	-	-	-	-	-	59,0	165,8	-	99,5
	T	2	-	-	-	-	-	1	-	-	-	1	-
	M	5,9	-	-	-	-	-	18,5	-	-	-	23,4	-
	T	11	-	-	-	-	-	1	3	5	1	1	1
72 Otras enfermedades del sistema digestivo	V	17,0	-	-	-	-	-	-	9,2	29,4	77,1	14,6	31,0
	M	8	-	-	-	-	-	-	-	1	1	4	2
	T	25,8	-	-	-	-	-	-	-	19,7	33,2	156,2	199,0
	M	14	-	-	-	-	-	-	-	1	3	3	7
	T	41,5	-	-	-	-	-	-	-	19,5	86,4	70,1	314,7
	T	22	-	-	-	-	-	-	-	2	4	7	9
	T	34,0	-	-	-	-	-	-	-	19,6	61,7	102,4	278,7
L00-L99 Enfermedades de la piel y del tejido subcutáneo	V	-	-	-	-	-	-	-	-	-	-	-	-
	M	2	-	-	-	-	-	-	-	-	-	-	2
	T	5,9	-	-	-	-	-	-	-	-	-	-	89,9
	T	2	-	-	-	-	-	-	-	-	-	-	2
	T	3,1	-	-	-	-	-	-	-	-	-	-	61,9
73 Enfermedades de la piel y del tejido subcutáneo	V	-	-	-	-	-	-	-	-	-	-	-	-
	M	2	-	-	-	-	-	-	-	-	-	-	2
	T	5,9	-	-	-	-	-	-	-	-	-	-	89,9
	T	2	-	-	-	-	-	-	-	-	-	-	2
	T	3,1	-	-	-	-	-	-	-	-	-	-	61,9
M00-M99 Enfermedades del sistema osteomuscular y del tejido conjuntivo	V	3	-	-	-	-	-	-	-	-	-	1	2
	M	9,7	-	-	-	-	-	-	-	-	-	39,0	199,0
	T	4	-	-	-	-	-	-	-	-	-	-	4
	T	11,9	-	-	-	-	-	-	-	-	-	-	179,9
	T	7	-	-	-	-	-	-	-	-	-	1	6
	T	10,8	-	-	-	-	-	-	-	-	-	14,6	185,8
74 Artritis reumatoide y osteoartritis	V	-	-	-	-	-	-	-	-	-	-	-	-
	M	-	-	-	-	-	-	-	-	-	-	-	-
	T	-	-	-	-	-	-	-	-	-	-	-	-
75 Osteoporosis y fracturas patológicas	V	2	-	-	-	-	-	-	-	-	-	1	1
	M	6,4	-	-	-	-	-	-	-	-	-	39,0	99,5
	T	3	-	-	-	-	-	-	-	-	-	-	3
	T	8,9	-	-	-	-	-	-	-	-	-	-	134,9
	T	5	-	-	-	-	-	-	-	-	-	1	4
	T	7,7	-	-	-	-	-	-	-	-	-	14,6	123,9
76 Otras enfermedades del sistema osteomuscular y del tejido conjuntivo	V	1	-	-	-	-	-	-	-	-	-	-	1
	M	3,2	-	-	-	-	-	-	-	-	-	-	99,5
	T	1	-	-	-	-	-	-	-	-	-	-	1
	T	3,0	-	-	-	-	-	-	-	-	-	-	45,0
	T	2	-	-	-	-	-	-	-	-	-	-	2
	T	3,1	-	-	-	-	-	-	-	-	-	-	61,9
N00-N99 Enfermedades del sistema genitourinario	V	10	-	-	-	-	-	-	-	-	1	4	5
	M	32,2	-	-	-	-	-	-	-	-	33,2	156,2	497,5
	T	17	-	-	-	-	-	-	-	-	-	3	14
	T	50,4	-	-	-	-	-	-	-	-	-	70,1	629,5
	T	27	-	-	-	-	-	-	-	-	1	7	19
	T	41,7	-	-	-	-	-	-	-	-	15,4	102,4	588,4
77 Enfermedades del riñón y del uréter	V	4	-	-	-	-	-	-	-	-	1	1	2
	M	12,9	-	-	-	-	-	-	-	-	33,2	39,0	199,0
	T	10	-	-	-	-	-	-	-	-	-	2	8
	T	29,7	-	-	-	-	-	-	-	-	-	46,8	359,7
	T	14	-	-	-	-	-	-	-	-	1	3	10
	T	21,6	-	-	-	-	-	-	-	-	15,4	43,9	309,7
78 Enfermedades de los genitales masculinos	V	-	-	-	-	-	-	-	-	-	-	-	-
	M	-	-	-	-	-	-	-	-	-	-	-	-
	T	-	-	-	-	-	-	-	-	-	-	-	-



## II.7.8(Cont.). CAUSAS DE MUERTE POR EDAD Y SEXO

ÁREA VII 2014

(Lista reducida 102 grupos. Cifras absolutas, tasas específicas por cien mil habitantes. V = varones, M = mujeres, T = total)

CAUSA DE MUERTE	TOTAL	N.E.	<1	1-4	5-14	15-24	25-34	35-44	45-54	55-64	65-74	75-84	85+
79 Enfermedades de los genitales femeninos y trastornos de la mama	V	-	-	-	-	-	-	-	-	-	-	-	-
	M	1	-	-	-	-	-	-	-	-	-	-	1
	T	3,0	-	-	-	-	-	-	-	-	-	-	45,0
		1,5	-	-	-	-	-	-	-	-	-	-	31,0
80 Otras enfermedades del sistema genitourinario	V	6	-	-	-	-	-	-	-	-	-	3	3
	M	19,3	-	-	-	-	-	-	-	-	-	117,1	298,5
	T	6	-	-	-	-	-	-	-	-	-	1	5
		17,8	-	-	-	-	-	-	-	-	-	23,4	224,8
		12	-	-	-	-	-	-	-	-	-	4	8
		18,5	-	-	-	-	-	-	-	-	-	58,5	247,8
<b>000-099 Embarazo, parto y puerperio</b>	<b>V</b>	-	-	-	-	-	-	-	-	-	-	-	-
	<b>M</b>	-	-	-	-	-	-	-	-	-	-	-	-
	<b>T</b>	-	-	-	-	-	-	-	-	-	-	-	-
81 Embarazo, parto y puerperio	V	-	-	-	-	-	-	-	-	-	-	-	-
	M	-	-	-	-	-	-	-	-	-	-	-	-
	T	-	-	-	-	-	-	-	-	-	-	-	-
<b>P00-P96 Ciertas afecciones originadas en el periodo perinatal</b>	<b>V</b>	-	-	-	-	-	-	-	-	-	-	-	-
	<b>M</b>	-	-	-	-	-	-	-	-	-	-	-	-
	<b>T</b>	-	-	-	-	-	-	-	-	-	-	-	-
82 Ciertas afecciones originadas en el periodo perinatal	V	-	-	-	-	-	-	-	-	-	-	-	-
	M	-	-	-	-	-	-	-	-	-	-	-	-
	T	-	-	-	-	-	-	-	-	-	-	-	-
<b>Q00-Q99 Malformaciones congénitas, deformidades y anomalías cromosómicas</b>	<b>V</b>	-	-	-	-	-	-	-	-	-	-	-	-
	<b>M</b>	-	-	-	-	-	-	-	-	-	-	-	-
	<b>T</b>	-	-	-	-	-	-	-	-	-	-	-	-
83 Malformaciones congénitas del sistema nervioso	V	-	-	-	-	-	-	-	-	-	-	-	-
	M	-	-	-	-	-	-	-	-	-	-	-	-
	T	-	-	-	-	-	-	-	-	-	-	-	-
84 Malformaciones congénitas del sistema circulatorio	V	-	-	-	-	-	-	-	-	-	-	-	-
	M	-	-	-	-	-	-	-	-	-	-	-	-
	T	-	-	-	-	-	-	-	-	-	-	-	-
85 Otras malformaciones congénitas, deformidades y anomalías cromosómicas	V	-	-	-	-	-	-	-	-	-	-	-	-
	M	-	-	-	-	-	-	-	-	-	-	-	-
	T	-	-	-	-	-	-	-	-	-	-	-	-
<b>R00-R99(-R75) Síntomas, signos y hallazgos anormales clínicos y de laboratorio, no clasificados en otra parte</b>	<b>V</b>	-	-	-	-	-	-	-	-	-	-	-	-
	<b>M</b>	5	-	-	-	-	-	-	-	-	-	1	4
	<b>T</b>	14,8	-	-	-	-	-	-	-	-	-	23,4	179,9
		5	-	-	-	-	-	-	-	-	-	1	4
		7,7	-	-	-	-	-	-	-	-	-	14,6	123,9
86 Paro cardíaco, muerte sin asistencia y otra causa desconocida de mortalidad	V	-	-	-	-	-	-	-	-	-	-	-	-
	M	1	-	-	-	-	-	-	-	-	-	-	1
	T	3,0	-	-	-	-	-	-	-	-	-	-	45,0
		1	-	-	-	-	-	-	-	-	-	-	1
		1,5	-	-	-	-	-	-	-	-	-	-	31,0
87 Senilidad	V	-	-	-	-	-	-	-	-	-	-	-	-
	M	3	-	-	-	-	-	-	-	-	-	-	3
	T	8,9	-	-	-	-	-	-	-	-	-	-	134,9
		3	-	-	-	-	-	-	-	-	-	-	3
		4,6	-	-	-	-	-	-	-	-	-	-	92,9

## II.7.8(Cont.). CAUSAS DE MUERTE POR EDAD Y SEXO

ÁREA VII 2014

(Lista reducida 102 grupos. Cifras absolutas, tasas específicas por cien mil habitantes. V = varones, M = mujeres, T = total)

CAUSA DE MUERTE		TOTAL	N.E.	<1	1-4	5-14	15-24	25-34	35-44	45-54	55-64	65-74	75-84	85+
88 Muerte súbita infantil	V	-	-	-	-	-	-	-	-	-	-	-	-	-
	M	-	-	-	-	-	-	-	-	-	-	-	-	-
	T	-	-	-	-	-	-	-	-	-	-	-	-	-
89 Resto de síntomas, signos y hallazgos anormales clínicos y de laboratorio, no clasificados en otra parte	V	-	-	-	-	-	-	-	-	-	-	-	-	-
	M	1	-	-	-	-	-	-	-	-	-	-	1	-
	T	3,0	-	-	-	-	-	-	-	-	-	-	23,4	-
V01-Y89 Causas externas de morbilidad y mortalidad	V	11	-	-	-	-	-	-	2	4	-	2	-	3
	M	35,5	-	-	-	-	-	-	43,8	73,2	-	66,3	-	298,5
	T	23	-	-	-	-	-	-	2	4	1	4	5	7
90 Accidentes de tráfico de vehículos de motor	V	1	-	-	-	-	-	-	-	-	-	-	1	-
	M	3,2	-	-	-	-	-	-	-	-	-	33,2	-	-
	T	1,5	-	-	-	-	-	-	-	-	-	15,4	-	-
91 Otros accidentes de transporte	V	-	-	-	-	-	-	-	-	-	-	-	-	-
	M	-	-	-	-	-	-	-	-	-	-	-	-	-
	T	-	-	-	-	-	-	-	-	-	-	-	-	-
92 Caídas accidentales	V	2	-	-	-	-	-	-	-	-	-	1	-	1
	M	6,4	-	-	-	-	-	-	-	-	-	33,2	-	99,5
	T	9	-	-	-	-	-	-	-	-	1	1	4	3
93 Ahogamiento, sumersión y sofocación accidentales	V	11	-	-	-	-	-	-	-	-	19,5	28,8	93,5	134,9
	M	17,0	-	-	-	-	-	-	-	-	9,8	30,8	58,5	123,9
	T	-	-	-	-	-	-	-	-	-	-	-	-	-
94 Accidentes por fuego, humo y sustancias calientes	V	-	-	-	-	-	-	-	-	-	-	-	-	-
	M	-	-	-	-	-	-	-	-	-	-	-	-	-
	T	-	-	-	-	-	-	-	-	-	-	-	-	-
95 Envenenamiento accidental por psicofármacos y drogas de abuso	V	3	-	-	-	-	-	1	2	-	-	-	-	-
	M	9,7	-	-	-	-	-	21,9	36,6	-	-	-	-	-
	T	3	-	-	-	-	-	1	2	-	-	-	-	-
96 Otros envenenamientos accidentales	V	4,6	-	-	-	-	-	11,1	18,4	-	-	-	-	-
	M	-	-	-	-	-	-	-	-	-	-	-	-	-
	T	-	-	-	-	-	-	-	-	-	-	-	-	-
97 Otros accidentes	V	-	-	-	-	-	-	-	-	-	-	-	-	-
	M	1	-	-	-	-	-	-	-	-	-	-	1	-
	T	3,0	-	-	-	-	-	-	-	-	-	-	23,4	-
98 Suicidio y lesiones autoinfligidas	V	1	-	-	-	-	-	-	-	-	-	-	1	-
	M	1,5	-	-	-	-	-	-	-	-	-	-	14,6	-
	T	5	-	-	-	-	-	-	1	2	-	-	-	2
99 Agresiones (homicidio)	V	16,1	-	-	-	-	-	-	21,9	36,6	-	-	-	199,0
	M	2	-	-	-	-	-	-	-	-	-	1	-	1
	T	5,9	-	-	-	-	-	-	-	-	-	28,8	-	45,0
99 Agresiones (homicidio)	V	7	-	-	-	-	-	-	1	2	-	1	-	3
	M	10,8	-	-	-	-	-	-	11,1	18,4	-	15,4	-	92,9
	T	-	-	-	-	-	-	-	-	-	-	-	-	-

## II.7.8(Cont.). CAUSAS DE MUERTE POR EDAD Y SEXO

ÁREA VII 2014

(Lista reducida 102 grupos. Cifras absolutas, tasas específicas por cien mil habitantes. V = varones, M = mujeres, T = total)

CAUSA DE MUERTE	TOTAL	N.E.	<1	1-4	5-14	15-24	25-34	35-44	45-54	55-64	65-74	75-84	85+
100 Eventos de intención no determinada	V	-	-	-	-	-	-	-	-	-	-	-	-
	M	-	-	-	-	-	-	-	-	-	-	-	-
	T	-	-	-	-	-	-	-	-	-	-	-	-
101 Complicaciones de la atención médica y quirúrgica	V	-	-	-	-	-	-	-	-	-	-	-	-
	M	-	-	-	-	-	-	-	-	-	-	-	-
	T	-	-	-	-	-	-	-	-	-	-	-	-
102 Otras causas externas y sus efectos tardíos	V	-	-	-	-	-	-	-	-	-	-	-	-
	M	-	-	-	-	-	-	-	-	-	-	-	-
	T	-	-	-	-	-	-	-	-	-	-	-	-

## II.7.9.CAUSAS DE MUERTE POR SEXO

### ÁREA VII 2014

(Lista reducida 102 grupos. Cifras absolutas, tasas específicas por 100.000, índice de mortalidad estandarizado, error estándar, años potenciales de vida perdidos, tasa de APVP, % APVP, media APVP, tasas estandarizadas APVP por población Europea)

CAUSA DE MUERTE		Nº	Tasa 0/0000	IME	EE	APVP	TASA APVP	% APVP	MEDIA APVP	T. STD. APVP
Total	V	437	1409,0	98,6	4,7	1165,5	4454,4	100,0	9,6	3135,4
	M	488	1447,4	103,4	4,7	502,0	1957,6	100,0	12,0	1404,0
	T	925	1429,0	100,9	3,3	1667,5	3218,6	100,0	10,2	2272,0
A00-B99, R75, U049 Ciertas enfermedades infecciosas y parasitarias	V	6	19,3	101,3	41,4	92,0	351,6	7,9	23,0	278,6
	M	5	14,8	85,3	38,2	-	-	-	-	-
	T	11	17,0	93,7	28,3	92,0	177,6	5,5	23,0	141,3
1 Enfermedades infecciosas intestinales	V	2	6,4	237,0	167,6	31,5	120,4	2,7	31,5	101,5
	M	1	3,0	119,7	119,7	-	-	-	-	-
	T	3	4,6	177,8	102,7	31,5	60,8	1,9	31,5	52,6
2 Tuberculosis y sus efectos tardíos	V	1	3,2	154,4	154,4	-	-	-	-	-
	M	-	-	-	-	-	-	-	-	-
	T	1	1,5	120,4	120,4	-	-	-	-	-
3 Enfermedad meningocócica	V	-	-	-	-	-	-	-	-	-
	M	-	-	-	-	-	-	-	-	-
	T	-	-	-	-	-	-	-	-	-
4 Septicemia	V	1	3,2	55,0	55,0	16,5	63,1	1,4	16,5	42,7
	M	3	8,9	88,6	51,2	-	-	-	-	-
	T	4	6,2	77,2	38,6	16,5	31,8	1,0	16,5	21,6
5 Hepatitis vírica	V	2	6,4	197,2	139,5	44,0	168,2	3,8	22,0	134,3
	M	1	3,0	185,4	185,4	-	-	-	-	-
	T	3	4,6	195,2	112,7	44,0	84,9	2,6	22,0	67,1
6 SIDA	V	-	-	-	-	-	-	-	-	-
	M	-	-	-	-	-	-	-	-	-
	T	-	-	-	-	-	-	-	-	-
7 VIH+ (portador, evidencias de laboratorio del VIH, ...)	V	-	-	-	-	-	-	-	-	-
	M	-	-	-	-	-	-	-	-	-
	T	-	-	-	-	-	-	-	-	-
8 Resto de enfermedades infecciosas y parasitarias y sus efectos tardíos	V	-	-	-	-	-	-	-	-	-
	M	-	-	-	-	-	-	-	-	-
	T	-	-	-	-	-	-	-	-	-
C00-C48 Tumores	V	160	515,9	112,2	8,9	511,0	1953,0	43,8	8,0	1347,8
	M	121	358,9	121,0	11,0	270,5	1054,8	53,9	10,8	731,5
	T	281	434,1	115,5	6,9	781,5	1508,4	46,9	8,8	1041,7
9 Tumor maligno del labio, de la cavidad bucal y de la faringe	V	9	29,0	174,4	58,1	66,5	254,2	5,7	9,5	186,4
	M	2	5,9	149,0	105,3	-	-	-	-	-
	T	11	17,0	170,5	51,4	66,5	128,4	4,0	9,5	92,6
10 Tumor maligno del esófago	V	5	16,1	146,4	65,5	12,5	47,8	1,1	4,2	29,4
	M	2	5,9	314,8	222,6	-	-	-	-	-
	T	7	10,8	173,5	65,6	12,5	24,1	0,7	4,2	14,6
11 Tumor maligno del estómago	V	7	22,6	107,5	40,6	-	-	-	-	-
	M	10	29,7	202,8	64,1	21,0	81,9	4,2	10,5	54,0
	T	17	26,3	148,0	35,9	21,0	40,5	1,3	10,5	26,8
12 Tumor maligno del colon	V	12	38,7	80,0	23,1	36,5	139,5	3,1	7,3	89,7
	M	10	29,7	92,8	29,3	-	-	-	-	-
	T	22	34,0	85,1	18,1	36,5	70,5	2,2	7,3	44,8
13 Tumor maligno del recto, de la porción rectosigmoide y del ano	V	7	22,6	99,4	37,6	62,0	237,0	5,3	15,5	221,5
	M	1	3,0	29,0	29,0	-	-	-	-	-
	T	8	12,4	76,0	26,9	62,0	119,7	3,7	15,5	114,6
14 Tumor maligno del hígado y vías biliares intrahepáticas	V	8	25,8	121,8	43,1	29,5	112,7	2,5	5,9	69,5
	M	3	8,9	91,7	52,9	6,5	25,3	1,3	6,5	15,3
	T	11	17,0	111,9	33,7	36,0	69,5	2,2	6,0	42,1
15 Tumor maligno del páncreas	V	8	25,8	141,0	49,8	26,0	99,4	2,2	13,0	65,2
	M	7	20,8	90,6	34,3	2,5	9,7	0,5	2,5	5,4
	T	15	23,2	112,7	29,1	28,5	55,0	1,7	9,5	35,6
16 Otros tumores malignos digestivos	V	3	9,7	162,0	93,6	8,5	32,5	0,7	8,5	20,2
	M	4	11,9	112,3	56,2	-	-	-	-	-
	T	7	10,8	129,5	49,0	8,5	16,4	0,5	8,5	10,0
17 Tumor maligno de la laringe	V	4	12,9	177,7	88,9	29,5	112,7	2,5	9,8	73,9
	M	-	-	-	-	-	-	-	-	-
	T	4	6,2	160,8	80,4	29,5	56,9	1,8	9,8	37,1
18 Tumor maligno de la tráquea, de los bronquios y del pulmón	V	34	109,6	89,1	15,3	129,5	494,9	11,1	6,8	309,6
	M	11	32,6	114,8	34,6	67,5	263,2	13,4	13,5	177,5
	T	45	69,5	94,1	14,0	197,0	380,2	11,8	8,2	242,7
19 Otros tumores malignos respiratorios e intratorácicos	V	1	3,2	120,3	120,3	2,5	9,6	0,2	2,5	5,8
	M	2	5,9	719,0	508,4	23,5	91,6	4,7	23,5	71,5
	T	3	4,6	266,8	154,1	26,0	50,2	1,6	13,0	38,6
20 Tumores malignos del hueso y cartilagos articulares	V	-	-	-	-	-	-	-	-	-
	M	-	-	-	-	-	-	-	-	-
	T	-	-	-	-	-	-	-	-	-
21 Melanoma maligno de la piel	V	2	6,4	181,4	128,3	2,5	9,6	0,2	2,5	5,8
	M	-	-	-	-	-	-	-	-	-
	T	2	3,1	79,1	56,0	2,5	4,8	0,1	2,5	2,8

## II.7.9(Cont.).CAUSAS DE MUERTE POR SEXO

ÁREA VII 2014

(Lista reducida 102 grupos. Cifras absolutas, tasas específicas por 100.000, índice de mortalidad estandarizado, error estándar, años potenciales de vida perdidos, tasa de APVP, % APVP, media APVP, tasas estandarizadas APVP por población Europea)

CAUSA DE MUERTE	Nº	Tasa 0/0000	IME	EE	APVP	TASA APVP	% APVP	MEDIA APVP	T. STD. APVP
22 Otros tumores de la piel y tejidos blandos	V	1	3,2	59,0	59,0	-	-	-	-
	M	4	11,9	279,5	139,7	14,5	56,5	2,9	14,5
	T	5	7,7	157,8	70,6	14,5	28,0	0,9	14,5
23 Tumor maligno de la mama	V	-	-	-	-	-	-	-	-
	M	18	53,4	133,4	31,4	56,0	218,4	11,2	9,3
	T	18	27,8	132,3	31,2	56,0	108,1	3,4	9,3
24 Tumor maligno del cuello del útero	V	-	-	-	-	-	-	-	-
	M	2	5,9	125,2	88,5	27,5	107,2	5,5	27,5
	T	2	3,1	125,0	88,4	27,5	53,1	1,6	27,5
25 Tumor maligno de otras partes del útero	V	-	-	-	-	-	-	-	-
	M	5	14,8	127,1	56,8	-	-	-	-
	T	5	7,7	127,6	57,1	-	-	-	-
26 Tumor maligno del ovario	V	-	-	-	-	-	-	-	-
	M	5	14,8	119,2	53,3	-	-	-	-
	T	5	7,7	118,6	53,0	-	-	-	-
27 Otros tumores malignos de órganos genitales femeninos	V	-	-	-	-	-	-	-	-
	M	1	3,0	47,4	47,4	-	-	-	-
	T	1	1,5	47,9	47,9	-	-	-	-
28 Tumor maligno de la próstata	V	13	41,9	102,1	28,3	-	-	-	-
	M	-	-	-	-	-	-	-	-
	T	13	20,1	101,2	28,1	-	-	-	-
29 Otros tumores malignos de órganos genitales masculinos	V	2	6,4	646,2	457,0	2,5	9,6	0,2	2,5
	M	-	-	-	-	-	-	-	-
	T	2	3,1	645,2	456,2	2,5	4,8	0,1	2,5
30 Tumor maligno del riñón, excepto pelvis renal	V	3	9,7	76,5	44,1	-	-	-	-
	M	1	3,0	51,6	51,6	-	-	-	-
	T	4	6,2	67,7	33,8	-	-	-	-
31 Tumor maligno de la vejiga	V	8	25,8	87,4	30,9	10,5	40,1	0,9	3,5
	M	2	5,9	70,4	49,8	-	-	-	-
	T	10	15,4	82,7	26,1	10,5	20,3	0,6	3,5
32 Otros tumores malignos de las vías urinarias	V	-	-	-	-	-	-	-	-
	M	-	-	-	-	-	-	-	-
	T	-	-	-	-	-	-	-	-
33 Tumor maligno del encéfalo	V	3	9,7	109,9	63,5	37,0	141,4	3,2	18,5
	M	2	5,9	70,4	49,8	15,5	60,4	3,1	15,5
	T	5	7,7	89,8	40,1	52,5	101,3	3,1	17,5
34 Otros tumores malignos neurológicos y endocrinos	V	1	3,2	199,1	199,1	-	-	-	-
	M	1	3,0	91,2	91,2	-	-	-	-
	T	2	3,1	123,0	87,0	-	-	-	-
35 Tumor maligno de los sitios mal definidos, secundarios y de sitios no especificados	V	9	29,0	201,5	67,2	24,0	91,7	2,1	12,0
	M	11	32,6	283,3	85,4	16,0	62,4	3,2	8,0
	T	20	30,9	240,0	53,7	40,0	77,2	2,4	10,0
36 Otros tumores malignos del tejido linfático, de los órganos hematopoyéticos y de tejidos afines (excepto leucemia)	V	7	22,6	114,5	43,3	7,5	28,7	0,6	7,5
	M	9	26,7	132,3	44,1	19,5	76,0	3,9	6,5
	T	16	24,7	123,3	30,8	27,0	52,1	1,6	6,8
37 Leucemia	V	7	22,6	187,2	70,7	14,5	55,4	1,2	4,8
	M	1	3,0	35,3	35,3	-	-	-	-
	T	8	12,4	121,1	42,8	14,5	28,0	0,9	4,8
38 Tumores in situ	V	-	-	-	-	-	-	-	-
	M	-	-	-	-	-	-	-	-
	T	-	-	-	-	-	-	-	-
39 Tumores benignos	V	1	3,2	134,9	134,9	-	-	-	-
	M	3	8,9	359,6	207,6	0,5	1,9	0,1	0,5
	T	4	6,2	253,2	126,6	0,5	1,0	0,0	0,5
40 Síndrome Mielodiplástico	V	4	12,9	343,7	171,8	9,5	36,3	0,8	9,5
	M	3	8,9	211,0	121,8	-	-	-	-
	T	7	10,8	267,1	101,0	9,5	18,3	0,6	9,5
41 Otros tumores de comportamiento incierto o desconocido	V	1	3,2	117,0	117,0	-	-	-	-
	M	1	3,0	71,9	71,9	-	-	-	-
	T	2	3,1	89,7	63,5	-	-	-	-
<b>D50-D89</b> Enfermedades de la sangre y de los órganos hematopoyéticos, y ciertos trastornos que afectan al mecanismo de la inmunidad	V	1	3,2	80,4	80,4	-	-	-	-
	M	1	3,0	43,8	43,8	-	-	-	-
	T	2	3,1	56,4	39,9	-	-	-	-
42 Enfermedades de la sangre y de los órganos hematopoyéticos	V	1	3,2	85,7	85,7	-	-	-	-
	M	-	-	-	-	-	-	-	-
	T	1	1,5	30,2	30,2	-	-	-	-
43 Ciertos trastornos que afectan al mecanismo de la inmunidad	V	-	-	-	-	-	-	-	-
	M	1	3,0	618,3	618,3	-	-	-	-
	T	1	1,5	430,5	430,5	-	-	-	-
<b>E00-E90</b> Enfermedades endocrinas, nutricionales y metabólicas	V	7	22,6	73,4	27,7	10,5	40,1	0,9	10,5
	M	22	65,3	133,4	28,4	2,5	9,7	0,5	2,5
	T	29	44,8	111,1	20,6	13,0	25,1	0,8	6,5

## II.7.9(Cont.).CAUSAS DE MUERTE POR SEXO

ÁREA VII 2014

(Lista reducida 102 grupos. Cifras absolutas, tasas específicas por 100.000, índice de mortalidad estandarizado, error estándar, años potenciales de vida perdidos, tasa de APVP, % APVP, media APVP, tasas estandarizadas APVP por población Europea)

CAUSA DE MUERTE		Nº	Tasa 0/0000	IME	EE	APVP	TASA APVP	% APVP	MEDIA APVP	T. STD. APVP	
44	Diabetes mellitus	V	5	16,1	61,1	27,3	10,5	40,1	0,9	10,5	24,8
		M	20	59,3	151,4	33,8	2,5	9,7	0,5	2,5	5,4
		T	25	38,6	116,6	23,3	13,0	25,1	0,8	6,5	15,1
45	Otras enfermedades endocrinas, nutricionales y metabólicas	V	2	6,4	147,0	103,9	-	-	-	-	-
		M	2	5,9	61,0	43,1	-	-	-	-	-
		T	4	6,2	86,1	43,0	-	-	-	-	-
F00-F99	Trastornos mentales y del comportamiento	V	21	67,7	103,2	22,5	3,5	13,4	0,3	3,5	8,1
		M	39	115,7	104,4	16,7	15,5	60,4	3,1	15,5	41,1
		T	60	92,7	103,8	13,4	19,0	36,7	1,1	9,5	24,2
46	Trastornos mentales orgánicos senil y presenil	V	20	64,5	106,8	23,9	-	-	-	-	-
		M	38	112,7	103,8	16,8	-	-	-	-	-
		T	58	89,6	104,6	13,7	-	-	-	-	-
47	Trastornos mentales debidos al abuso de alcohol	V	-	-	-	-	-	-	-	-	-
		M	1	3,0	783,0	783,0	15,5	60,4	3,1	15,5	41,1
		T	1	1,5	98,5	98,5	15,5	29,9	0,9	15,5	20,3
48	Trastornos mentales debidos al uso de drogas (drogodependencia, toxicomanía)	V	-	-	-	-	-	-	-	-	-
		M	-	-	-	-	-	-	-	-	-
		T	-	-	-	-	-	-	-	-	-
49	Otros trastornos mentales y del comportamiento	V	1	3,2	151,1	151,1	3,5	13,4	0,3	3,5	8,1
		M	-	-	-	-	-	-	-	-	-
		T	1	1,5	78,2	78,2	3,5	6,8	0,2	3,5	3,9
G00-H95	Enfermedades del sistema nervioso y de los órganos de los sentidos	V	20	64,5	121,9	27,2	-	-	-	-	-
		M	36	106,8	107,5	17,9	38,5	150,1	7,7	38,5	149,0
		T	56	86,5	112,0	15,0	38,5	74,3	2,3	38,5	71,1
50	Meningitis (otras en 003)	V	-	-	-	-	-	-	-	-	-
		M	-	-	-	-	-	-	-	-	-
		T	-	-	-	-	-	-	-	-	-
51	Enfermedad de Alzheimer	V	8	25,8	117,3	41,5	-	-	-	-	-
		M	22	65,3	102,8	21,9	-	-	-	-	-
		T	30	46,3	106,2	19,4	-	-	-	-	-
52	Otras enfermedades del sistema nervioso y de los órganos de los sentidos	V	12	38,7	126,0	36,4	-	-	-	-	-
		M	14	41,5	115,7	30,9	38,5	150,1	7,7	38,5	149,0
		T	26	40,2	119,9	23,5	38,5	74,3	2,3	38,5	71,1
I00-I99	Enfermedades del sistema circulatorio	V	117	377,2	92,2	8,5	316,5	1209,6	27,2	10,9	816,4
		M	169	501,2	99,8	7,7	133,0	518,6	26,5	16,6	375,2
		T	286	441,8	96,5	5,7	449,5	867,6	27,0	12,1	597,5
53	Enfermedades cardiacas reumáticas crónicas	V	1	3,2	102,2	102,2	-	-	-	-	-
		M	6	17,8	215,8	88,1	-	-	-	-	-
		T	7	10,8	186,1	70,3	-	-	-	-	-
54	Enfermedades hipertensivas	V	8	25,8	99,9	35,3	7,5	28,7	0,6	7,5	17,8
		M	30	89,0	143,9	26,3	-	-	-	-	-
		T	38	58,7	131,4	21,3	7,5	14,5	0,4	7,5	8,9
55	Infarto agudo de miocardio	V	21	67,7	79,4	17,3	144,0	550,4	12,4	14,4	363,4
		M	13	38,6	64,4	17,9	67,5	263,2	13,4	22,5	200,7
		T	34	52,5	73,0	12,5	211,5	408,2	12,7	16,3	283,2
56	Otras enfermedades isquémicas del corazón	V	19	61,3	77,4	17,8	27,0	103,2	2,3	6,8	63,6
		M	23	68,2	85,9	17,9	22,5	87,7	4,5	22,5	68,5
		T	42	64,9	81,8	12,6	49,5	95,5	3,0	9,9	65,6
57	Insuficiencia cardiaca	V	16	51,6	130,6	32,6	33,0	126,1	2,8	8,3	93,8
		M	18	53,4	88,0	20,7	11,0	42,9	2,2	5,5	25,4
		T	34	52,5	103,8	17,8	44,0	84,9	2,6	7,3	59,2
58	Otras enfermedades del corazón	V	26	83,8	114,2	22,4	50,0	191,1	4,3	8,3	121,6
		M	37	109,7	113,2	18,6	-	-	-	-	-
		T	63	97,3	113,5	14,3	50,0	96,5	3,0	8,3	60,7
59	Enfermedades cerebrovasculares	V	25	80,6	96,4	19,3	55,0	210,2	4,7	13,8	156,2
		M	38	112,7	90,8	14,7	32,0	124,8	6,4	16,0	80,6
		T	63	97,3	92,9	11,7	87,0	167,9	5,2	14,5	119,8
60	Arteriosclerosis	V	-	-	-	-	-	-	-	-	-
		M	1	3,0	57,5	57,5	-	-	-	-	-
		T	1	1,5	37,2	37,2	-	-	-	-	-
61	Otras enfermedades de los vasos sanguíneos	V	1	3,2	19,7	19,7	-	-	-	-	-
		M	3	8,9	146,8	84,7	-	-	-	-	-
		T	4	6,2	55,9	27,9	-	-	-	-	-
J00-J99	Enfermedades del sistema respiratorio	V	60	193,5	100,1	12,9	20,5	78,3	1,8	6,8	48,4
		M	34	100,8	82,4	14,1	2,5	9,7	0,5	2,5	5,4
		T	94	145,2	92,5	9,5	23,0	44,4	1,4	5,8	26,8
62	Influenza (gripe) (incluye gripe aviar y gripe A)	V	-	-	-	-	-	-	-	-	-
		M	-	-	-	-	-	-	-	-	-
		T	-	-	-	-	-	-	-	-	-
63	Neumonía	V	4	12,9	44,3	22,2	-	-	-	-	-
		M	7	20,8	99,9	37,7	-	-	-	-	-
		T	11	17,0	68,7	20,7	-	-	-	-	-

## II.7.9(Cont.).CAUSAS DE MUERTE POR SEXO

ÁREA VII 2014

(Lista reducida 102 grupos. Cifras absolutas, tasas específicas por 100.000, índice de mortalidad estandarizado, error estándar, años potenciales de vida perdidos, tasa de APVP, % APVP, media APVP, tasas estandarizadas APVP por población Europea)

CAUSA DE MUERTE	Nº	Tasa 0/0000	IME	EE	APVP	TASA APVP	% APVP	MEDIA APVP	T. STD. APVP
64 Enfermedades crónicas de las vías respiratorias inferiores (excepto Asma)	V	27	87,1	95,3	18,3	-	-	-	-
	M	6	17,8	103,1	42,1	-	-	-	-
	T	33	51,0	95,9	16,7	-	-	-	-
65 Asma	V	-	-	-	-	-	-	-	-
	M	3	8,9	61,2	35,3	-	-	-	-
	T	3	4,6	47,1	27,2	-	-	-	-
66 Insuficiencia respiratoria	V	-	-	-	-	-	-	-	-
	M	1	3,0	90,4	90,4	-	-	-	-
	T	1	1,5	51,9	51,9	-	-	-	-
67 Otras enfermedades del sistema respiratorio	V	29	93,5	147,0	27,3	20,5	78,3	1,8	6,8
	M	17	50,4	78,1	19,0	2,5	9,7	0,5	2,5
	T	46	71,1	110,4	16,3	23,0	44,4	1,4	5,8
<b>K00-K93 Enfermedades del sistema digestivo</b>	<b>V</b>	<b>21</b>	<b>67,7</b>	<b>99,1</b>	<b>21,6</b>	<b>60,5</b>	<b>231,2</b>	<b>5,2</b>	<b>5,5</b>
	<b>M</b>	<b>21</b>	<b>62,3</b>	<b>104,0</b>	<b>22,7</b>	<b>30,5</b>	<b>118,9</b>	<b>6,1</b>	<b>10,2</b>
	<b>T</b>	<b>42</b>	<b>64,9</b>	<b>101,5</b>	<b>15,7</b>	<b>91,0</b>	<b>175,6</b>	<b>5,5</b>	<b>6,5</b>
68 Úlcera de estómago, duodeno y yeyuno	V	-	-	-	-	-	-	-	-
	M	-	-	-	-	-	-	-	-
	T	-	-	-	-	-	-	-	-
69 Enteritis y colitis no infecciosas	V	-	-	-	-	-	-	-	-
	M	-	-	-	-	-	-	-	-
	T	-	-	-	-	-	-	-	-
70 Enfermedad vascular intestinal	V	4	12,9	151,0	75,5	2,0	7,6	0,2	1,0
	M	5	14,8	102,1	45,7	-	-	-	-
	T	9	13,9	118,8	39,6	2,0	3,9	0,1	1,0
71 Cirrosis y otras enfermedades crónicas del hígado	V	9	29,0	113,4	37,8	49,5	189,2	4,2	7,1
	M	2	5,9	81,4	57,5	15,5	60,4	3,1	15,5
	T	11	17,0	106,9	32,2	65,0	125,5	3,9	8,1
72 Otras enfermedades del sistema digestivo	V	8	25,8	83,9	29,7	9,0	34,4	0,8	4,5
	M	14	41,5	115,1	30,8	15,0	58,5	3,0	7,5
	T	22	34,0	101,1	21,6	24,0	46,3	1,4	6,0
<b>L00-L99 Enfermedades de la piel y del tejido subcutáneo</b>	<b>V</b>	<b>-</b>	<b>-</b>	<b>-</b>	<b>-</b>	<b>-</b>	<b>-</b>	<b>-</b>	<b>-</b>
	<b>M</b>	<b>2</b>	<b>5,9</b>	<b>151,8</b>	<b>107,3</b>	<b>-</b>	<b>-</b>	<b>-</b>	<b>-</b>
	<b>T</b>	<b>2</b>	<b>3,1</b>	<b>114,2</b>	<b>80,7</b>	<b>-</b>	<b>-</b>	<b>-</b>	<b>-</b>
73 Enfermedades de la piel y del tejido subcutáneo	V	-	-	-	-	-	-	-	-
	M	2	5,9	151,8	107,3	-	-	-	-
	T	2	3,1	114,2	80,7	-	-	-	-
<b>M00-M99 Enfermedades del sistema osteomuscular y del tejido conjuntivo</b>	<b>V</b>	<b>3</b>	<b>9,7</b>	<b>91,3</b>	<b>52,7</b>	<b>-</b>	<b>-</b>	<b>-</b>	<b>-</b>
	<b>M</b>	<b>4</b>	<b>11,9</b>	<b>61,1</b>	<b>30,5</b>	<b>-</b>	<b>-</b>	<b>-</b>	<b>-</b>
	<b>T</b>	<b>7</b>	<b>10,8</b>	<b>71,0</b>	<b>26,8</b>	<b>-</b>	<b>-</b>	<b>-</b>	<b>-</b>
74 Artritis reumatoide y osteoartritis	V	-	-	-	-	-	-	-	-
	M	-	-	-	-	-	-	-	-
	T	-	-	-	-	-	-	-	-
75 Osteoporosis y fracturas patológicas	V	2	6,4	110,1	77,9	-	-	-	-
	M	3	8,9	66,0	38,1	-	-	-	-
	T	5	7,7	78,4	35,0	-	-	-	-
76 Otras enfermedades del sistema osteomuscular y del tejido conjuntivo	V	1	3,2	114,7	114,7	-	-	-	-
	M	1	3,0	66,3	66,3	-	-	-	-
	T	2	3,1	83,8	59,2	-	-	-	-
<b>N00-N99 Enfermedades del sistema genitourinario</b>	<b>V</b>	<b>10</b>	<b>32,2</b>	<b>87,6</b>	<b>27,7</b>	<b>1,5</b>	<b>5,7</b>	<b>0,1</b>	<b>1,5</b>
	<b>M</b>	<b>17</b>	<b>50,4</b>	<b>108,4</b>	<b>26,3</b>	<b>-</b>	<b>-</b>	<b>-</b>	<b>-</b>
	<b>T</b>	<b>27</b>	<b>41,7</b>	<b>99,6</b>	<b>19,2</b>	<b>1,5</b>	<b>2,9</b>	<b>0,1</b>	<b>1,5</b>
77 Enfermedades del riñón y del uréter	V	4	12,9	69,8	34,9	1,5	5,7	0,1	1,5
	M	10	29,7	123,3	39,0	-	-	-	-
	T	14	21,6	100,8	27,0	1,5	2,9	0,1	1,5
78 Enfermedades de los genitales masculinos	V	-	-	-	-	-	-	-	-
	M	-	-	-	-	-	-	-	-
	T	-	-	-	-	-	-	-	-
79 Enfermedades de los genitales femeninos y trastornos de la mama	V	-	-	-	-	-	-	-	-
	M	1	3,0	221,8	221,8	-	-	-	-
	T	1	1,5	222,7	222,7	-	-	-	-
80 Otras enfermedades del sistema genitourinario	V	6	19,3	135,9	55,5	-	-	-	-
	M	6	17,8	84,3	34,4	-	-	-	-
	T	12	18,5	104,3	30,1	-	-	-	-
<b>O00-O99 Embarazo, parto y puerperio</b>	<b>V</b>	<b>-</b>	<b>-</b>	<b>-</b>	<b>-</b>	<b>-</b>	<b>-</b>	<b>-</b>	<b>-</b>
	<b>M</b>	<b>-</b>	<b>-</b>	<b>-</b>	<b>-</b>	<b>-</b>	<b>-</b>	<b>-</b>	<b>-</b>
	<b>T</b>	<b>-</b>	<b>-</b>	<b>-</b>	<b>-</b>	<b>-</b>	<b>-</b>	<b>-</b>	<b>-</b>
81 Embarazo, parto y puerperio	V	-	-	-	-	-	-	-	-
	M	-	-	-	-	-	-	-	-
	T	-	-	-	-	-	-	-	-
<b>P00-P96 Ciertas afecciones originadas en el periodo perinatal</b>	<b>V</b>	<b>-</b>	<b>-</b>	<b>-</b>	<b>-</b>	<b>-</b>	<b>-</b>	<b>-</b>	<b>-</b>
	<b>M</b>	<b>-</b>	<b>-</b>	<b>-</b>	<b>-</b>	<b>-</b>	<b>-</b>	<b>-</b>	<b>-</b>
	<b>T</b>	<b>-</b>	<b>-</b>	<b>-</b>	<b>-</b>	<b>-</b>	<b>-</b>	<b>-</b>	<b>-</b>

## II.7.9(Cont.).CAUSAS DE MUERTE POR SEXO

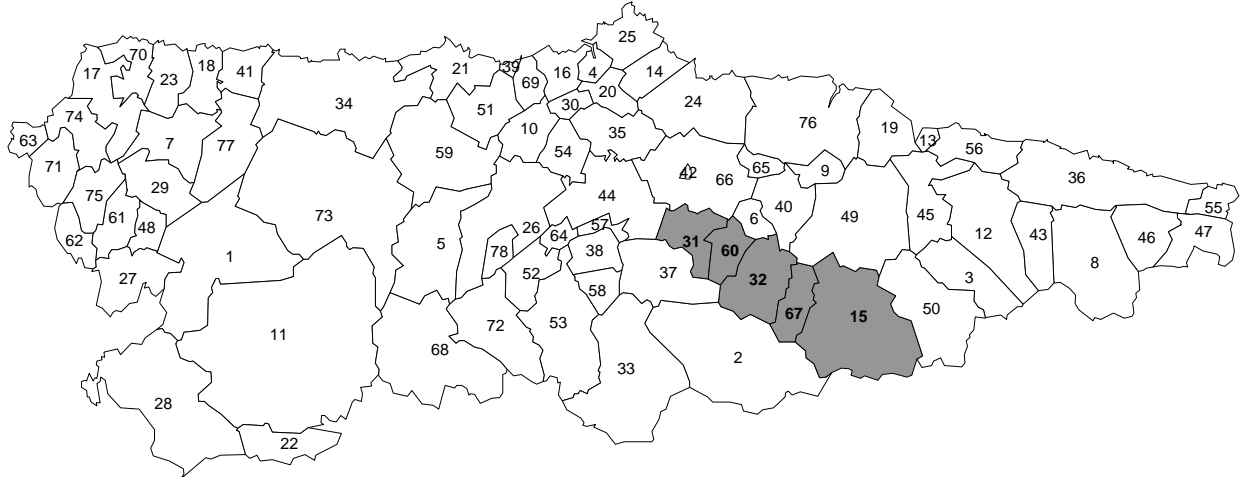
ÁREA VII 2014

(Lista reducida 102 grupos. Cifras absolutas, tasas específicas por 100.000, índice de mortalidad estandarizado, error estándar, años potenciales de vida perdidos, tasa de APVP, % APVP, media APVP, tasas estandarizadas APVP por población Europea)

CAUSA DE MUERTE	Nº	Tasa 0/0000	IME	EE	APVP	TASA APVP	% APVP	MEDIA APVP	T. STD. APVP
82 Ciertas afecciones originadas en el periodo perinatal	V	-	-	-	-	-	-	-	-
	M	-	-	-	-	-	-	-	-
	T	-	-	-	-	-	-	-	-
<b>Q00-Q99 Malformaciones congénitas, deformidades y anomalías cromosómicas</b>	<b>V</b>	-	-	-	-	-	-	-	-
	<b>M</b>	-	-	-	-	-	-	-	-
	<b>T</b>	-	-	-	-	-	-	-	-
83 Malformaciones congénitas del sistema nervioso	V	-	-	-	-	-	-	-	-
	M	-	-	-	-	-	-	-	-
	T	-	-	-	-	-	-	-	-
84 Malformaciones congénitas del sistema circulatorio	V	-	-	-	-	-	-	-	-
	M	-	-	-	-	-	-	-	-
	T	-	-	-	-	-	-	-	-
85 Otras malformaciones congénitas, deformidades y anomalías cromosómicas	V	-	-	-	-	-	-	-	-
	M	-	-	-	-	-	-	-	-
	T	-	-	-	-	-	-	-	-
<b>R00-R99(-R75) Síntomas, signos y hallazgos anormales clínicos y de laboratorio, no clasificados en otra parte</b>	<b>V</b>	-	-	-	-	-	-	-	-
	<b>M</b>	5	14,8	74,0	33,1	-	-	-	-
	<b>T</b>	5	7,7	55,1	24,6	-	-	-	-
86 Paro cardíaco, muerte sin asistencia y otra causa desconocida de mortalidad	V	-	-	-	-	-	-	-	-
	M	1	3,0	144,5	144,5	-	-	-	-
	T	1	1,5	88,9	88,9	-	-	-	-
87 Senilidad	V	-	-	-	-	-	-	-	-
	M	3	8,9	64,5	37,3	-	-	-	-
	T	3	4,6	53,5	30,9	-	-	-	-
88 Muerte súbita infantil	V	-	-	-	-	-	-	-	-
	M	-	-	-	-	-	-	-	-
	T	-	-	-	-	-	-	-	-
89 Resto de síntomas, signos y hallazgos anormales clínicos y de laboratorio, no clasificados en otra parte	V	-	-	-	-	-	-	-	-
	M	1	3,0	72,9	72,9	-	-	-	-
	T	1	1,5	44,4	44,4	-	-	-	-
<b>V01-Y98 Causas externas de morbilidad y mortalidad</b>	<b>V</b>	11	35,5	53,6	16,2	149,5	571,4	12,8	21,4
	<b>M</b>	12	35,6	82,9	23,9	9,0	35,1	1,8	4,5
	<b>T</b>	23	35,5	65,8	13,7	158,5	305,9	9,5	17,6
90 Accidentes de tráfico de vehículos de motor	V	1	3,2	40,4	40,4	-	-	-	-
	M	-	-	-	-	-	-	-	-
	T	1	1,5	32,0	32,0	-	-	-	-
91 Otros accidentes de transporte	V	-	-	-	-	-	-	-	-
	M	-	-	-	-	-	-	-	-
	T	-	-	-	-	-	-	-	-
92 Caídas accidentales	V	2	6,4	33,1	23,4	1,5	5,7	0,1	1,5
	M	9	26,7	109,6	36,5	9,0	35,1	1,8	4,5
	T	11	17,0	76,9	23,2	10,5	20,3	0,6	3,5
93 Ahogamiento, sumersión y sofocación accidentales	V	-	-	-	-	-	-	-	-
	M	-	-	-	-	-	-	-	-
	T	-	-	-	-	-	-	-	-
94 Accidentes por fuego, humo y sustancias calientes	V	-	-	-	-	-	-	-	-
	M	-	-	-	-	-	-	-	-
	T	-	-	-	-	-	-	-	-
95 Envenenamiento accidental por psicofármacos y drogas de abuso	V	3	9,7	273,9	158,1	73,5	280,9	6,3	24,5
	M	-	-	-	-	-	-	-	-
	T	3	4,6	154,3	89,1	73,5	141,9	4,4	24,5
96 Otros envenenamientos accidentales	V	-	-	-	-	-	-	-	-
	M	-	-	-	-	-	-	-	-
	T	-	-	-	-	-	-	-	-
97 Otros accidentes	V	-	-	-	-	-	-	-	-
	M	1	3,0	853,5	853,5	-	-	-	-
	T	1	1,5	112,9	112,9	-	-	-	-
98 Suicidio y lesiones autoinfligidas	V	5	16,1	71,0	31,7	74,5	284,7	6,4	24,8
	M	2	5,9	76,3	54,0	-	-	-	-
	T	7	10,8	72,5	27,4	74,5	143,8	4,5	24,8
99 Agresiones (homicidio)	V	-	-	-	-	-	-	-	-
	M	-	-	-	-	-	-	-	-
	T	-	-	-	-	-	-	-	-
100 Eventos de intención no determinada	V	-	-	-	-	-	-	-	-
	M	-	-	-	-	-	-	-	-
	T	-	-	-	-	-	-	-	-
101 Complicaciones de la atención médica y quirúrgica	V	-	-	-	-	-	-	-	-
	M	-	-	-	-	-	-	-	-
	T	-	-	-	-	-	-	-	-
102 Otras causas externas y sus efectos tardíos	V	-	-	-	-	-	-	-	-
	M	-	-	-	-	-	-	-	-
	T	-	-	-	-	-	-	-	-



# AREA SANITARIA VIII



## MUNICIPIOS

15	Caso	32	Laviana	67	Sobrescobio
31	Langreo	60	S. Martín Rey Aurelio		

## II.8.1. MORTALIDAD GENERAL

### ÁREA VIII 2014

	<u>N. Absoluto</u>	<u>Tasa 0/00</u>	<u>T.std. Mundial</u>	<u>T.std. Europea</u>	<u>IME</u>
VARONES	504	13,8	4,6	7,1	108,7
MUJERES	550	13,9	2,6	4,1	110,6
<b>TOTAL</b>	<b>1054</b>	<b>13,8</b>	<b>3,5</b>	<b>5,4</b>	<b>109,2</b>

## II.8.2. DISTRIBUCIÓN POR EDAD Y SEXO

### ÁREA VIII 2014

(Números absolutos, porcentajes y tasas específicas por mil)

<u>Grupo edad</u>	<u>VARONES</u>			<u>MUJERES</u>			<u>TOTAL</u>		
	<u>Nº</u>	<u>%</u>	<u>Tasa 0/00</u>	<u>Nº</u>	<u>%</u>	<u>Tasa 0/00</u>	<u>Nº</u>	<u>%</u>	<u>Tasa 0/00</u>
N.E.	-	-	-	-	-	-	-	-	-
<1	1	0,2	5,2	2	0,4	10,9	3	0,3	8,0
1 - 4	-	-	-	-	-	-	-	-	-
5 - 14	-	-	-	-	-	-	-	-	-
15 - 24	1	0,2	0,4	-	-	-	1	0,1	0,2
25 - 34	4	0,8	0,9	-	-	-	4	0,4	0,4
35 - 44	7	1,4	1,2	1	0,2	0,2	8	0,8	0,7
45 - 54	31	6,2	5,1	19	3,5	3,1	50	4,7	4,1
55 - 64	63	12,5	10,7	26	4,7	4,3	89	8,4	7,5
65 - 74	77	15,3	21,2	46	8,4	10,7	123	11,7	15,5
75 - 84	167	33,1	60,6	160	29,1	35,4	327	31,0	44,9
85+	153	30,4	164,9	296	53,8	130,5	449	42,6	140,5

## II.8.3. PRIMERAS CAUSAS DE MORTALIDAD POR GRUPOS DE EDAD Y SEXO

ÁREA VIII 2014

(Lista reducida 102 grupos. Valores absolutos y porcentajes por grupos de edad)

### Varones

G. Edad	1ª Causa		2ª Causa		3ª Causa	
	Enfermedad	Nº %	Enfermedad	Nº %	Enfermedad	Nº %
5-14						
15-39	Suicidio y lesiones autoinfligidas	1 16,7	Otros accidentes	1 16,7	Accidentes de tráfico de vehículos de motor	1 16,7
40-64	Cirrosis y otras enfermedades crónicas del hígado	15 15,0	Infarto agudo de miocardio	14 14,0	Tumor maligno de la tráquea, de los bronquios y del pulmón	12 12,0
65+	Enfermedades crónicas de las vías respiratorias inferiores(excepto asma)	40 10,1	Tumor maligno de la tráquea, de los bronquios y del pulmón	24 6,0	Otras enfermedades isquémicas del corazón	22 5,5

### Mujeres

G. Edad	1ª Causa		2ª Causa		3ª Causa	
	Enfermedad	Nº %	Enfermedad	Nº %	Enfermedad	Nº %
5-14						
15-39	Otras enfermedades del sistema nervioso y de los órganos de los sentidos	1 100,0				
40-64	Tumor maligno de la tráquea, de los bronquios y del pulmón	6 13,3	Tumor maligno de la mama	6 13,3	Tumor maligno del recto, de la porción rectosigmoide y del ano	4 8,9
65+	Enfermedades cerebrovasculares	61 12,2	Trastornos mentales orgánicos, senil y presenil	36 7,2	Enfermedad de Alzheimer	33 6,6

### Total

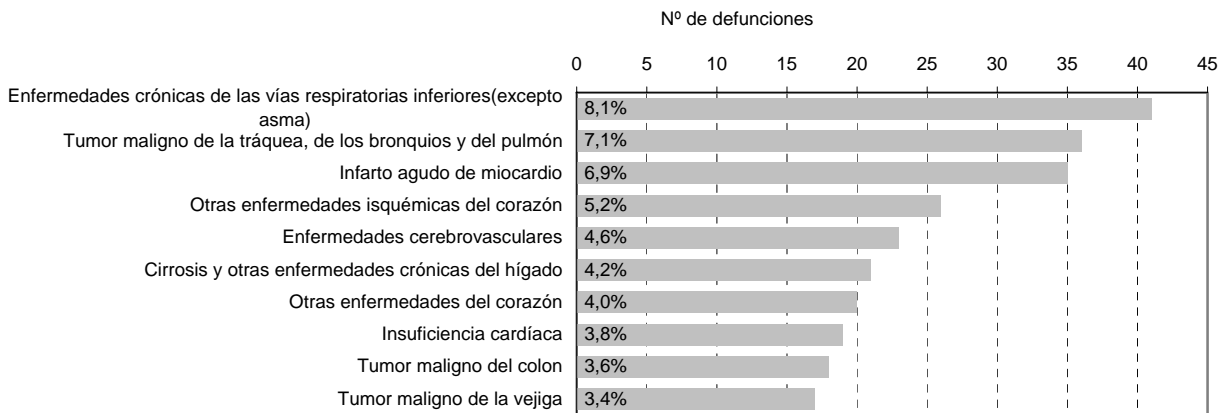
G. Edad	1ª Causa		2ª Causa		3ª Causa	
	Enfermedad	Nº %	Enfermedad	Nº %	Enfermedad	Nº %
5-14						
15-39	Suicidio y lesiones autoinfligidas	1 14,3	Otros accidentes	1 14,3	Accidentes de tráfico de vehículos de motor	1 14,3
40-64	Tumor maligno de la tráquea, de los bronquios y del pulmón	18 12,4	Infarto agudo de miocardio	17 11,7	Cirrosis y otras enfermedades crónicas del hígado	16 11,0
65+	Enfermedades cerebrovasculares	80 8,9	Trastornos mentales orgánicos, senil y presenil	50 5,6	Otras enfermedades isquémicas del corazón	49 5,5

## II.8.4.DIEZ PRIMERAS CAUSAS DE MORTALIDAD

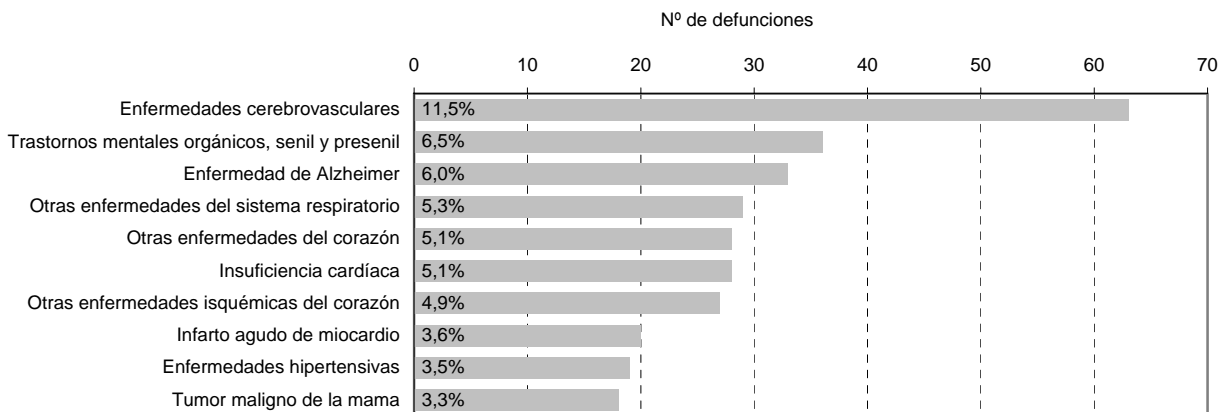
### ÁREA VIII 2014

(Lista reducida 102 grupos. Valores absolutos y porcentajes sobre total de mortalidad)

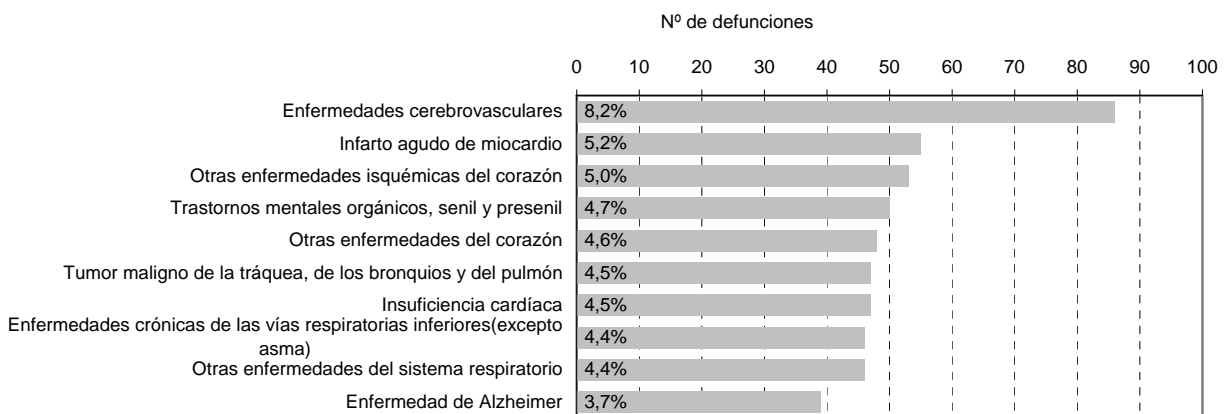
#### Varones



#### Mujeres

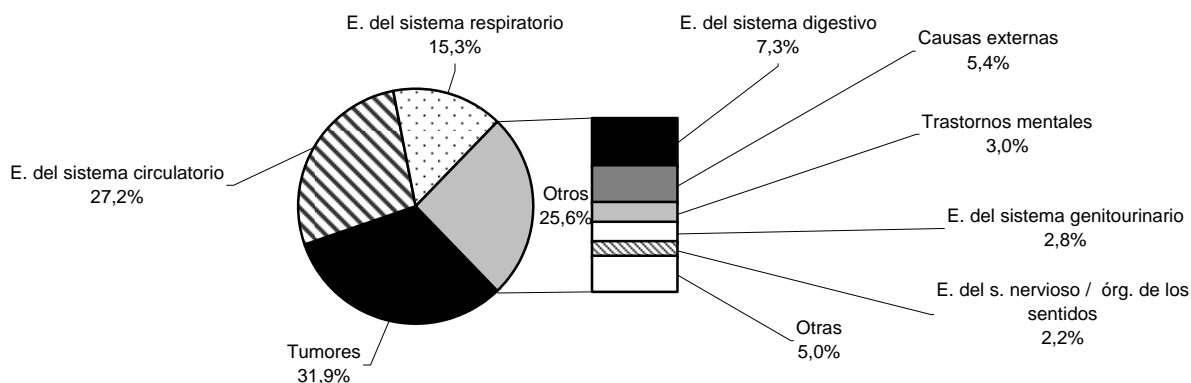


#### Total

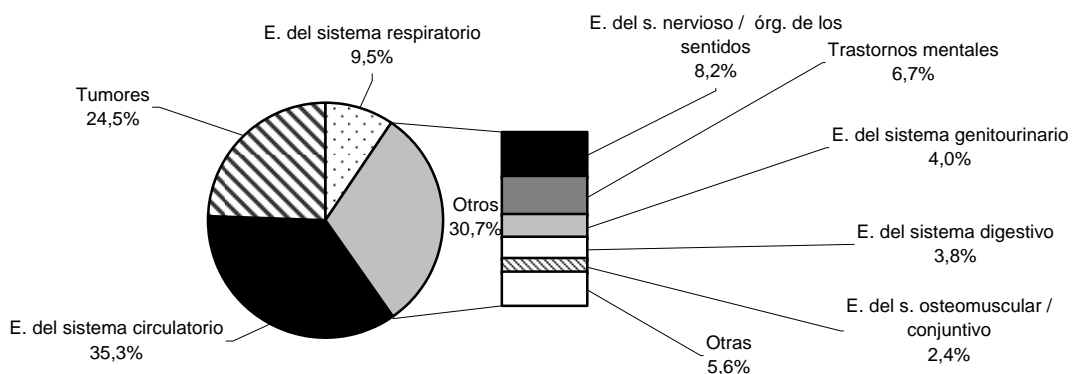


## II.8.5. PRIMERAS CAUSAS DE MUERTE POR GRANDES GRUPOS DE ENFERMEDAD ÁREA VIII 2014

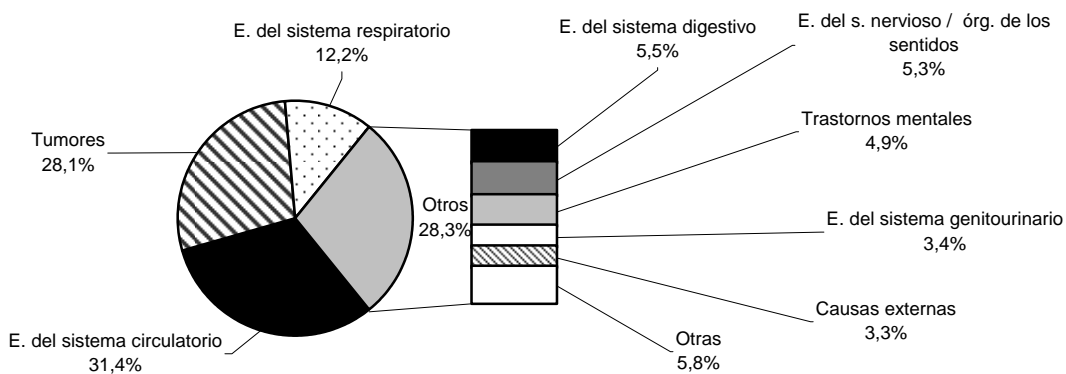
### Varones



### Mujeres



### Total



## II.8.6.MORTALIDAD POR GRANDES GRUPOS DE ENFERMEDADES

ÁREA VIII 2014

(Cifras absolutas, porcentajes sobre total fallecidos, distribución por grupos de edad)

### TOTAL

GRUPO		TOTAL	N.E.	<1	1-4	5-14	15-24	25-34	35-44	45-54	55-64	65-74	75-84	85+	
Totales		Nº	1054	-	3	-	-	1	4	8	50	89	123	327	449
I	E. infecciosas y parasitarias	Nº	12	-	-	-	-	-	1	1	1	-	6	3	
		%	1,1	-	-	-	-	-	12,5	2,0	1,1	-	1,8	0,7	
II	Tumores	Nº	296	-	-	-	-	1	1	27	49	54	98	66	
		%	28,1	-	-	-	-	25,0	12,5	54,0	55,1	43,9	30,0	14,7	
III	E. sangre /hematopoyéticos /inmunidad	Nº	1	-	-	-	-	-	-	-	-	-	-	1	
		%	0,1	-	-	-	-	-	-	-	-	-	-	0,2	
IV	E. endocrinas, nutricionales y metabólicas	Nº	23	-	-	-	-	-	-	-	1	-	6	16	
		%	2,2	-	-	-	-	-	-	-	1,1	-	1,8	3,6	
V	Trastornos mentales	Nº	52	-	-	-	-	-	-	-	-	2	14	36	
		%	4,9	-	-	-	-	-	-	-	-	1,6	4,3	8,0	
VI-VIII	E. del s. Nervioso /órg. de los sentidos	Nº	56	-	1	-	-	-	1	-	1	5	21	27	
		%	5,3	-	33,3	-	-	-	12,5	-	1,1	4,1	6,4	6,0	
IX	E. del sistema circulatorio	Nº	331	-	-	-	-	1	3	11	20	30	94	172	
		%	31,4	-	-	-	-	25,0	37,5	22,0	22,5	24,4	28,7	38,3	
X	E. del sistema respiratorio	Nº	129	-	-	-	-	-	-	-	3	17	45	64	
		%	12,2	-	-	-	-	-	-	-	3,4	13,8	13,8	14,3	
XI	E. del sistema digestivo	Nº	58	-	-	-	-	-	-	9	10	4	18	17	
		%	5,5	-	-	-	-	-	-	18,0	11,2	3,3	5,5	3,8	
XII	E. de la piel y del tejido subcutáneo	Nº	3	-	-	-	-	-	-	-	-	-	2	1	
		%	0,3	-	-	-	-	-	-	-	-	-	0,6	0,2	
XIII	E. del s. osteomuscular / conjuntivo	Nº	15	-	-	-	-	-	-	-	-	1	3	11	
		%	1,4	-	-	-	-	-	-	-	-	0,8	0,9	2,4	
XIV	E. del sistema genitourinario	Nº	36	-	-	-	-	-	-	-	2	5	11	18	
		%	3,4	-	-	-	-	-	-	-	2,2	4,1	3,4	4,0	
XV	Embarazo, parto y puerperio	Nº	-	-	-	-	-	-	-	-	-	-	-	-	
		%	-	-	-	-	-	-	-	-	-	-	-	-	
XVI	Afecciones perinatales	Nº	2	-	2	-	-	-	-	-	-	-	-	-	
		%	0,2	-	66,7	-	-	-	-	-	-	-	-	-	
XVII	Anomalías congénitas / cromosómicas	Nº	1	-	-	-	-	-	-	-	-	-	1	-	
		%	0,1	-	-	-	-	-	-	-	-	-	0,3	-	
XVIII	Causas mal definidas	Nº	4	-	-	-	-	-	-	-	-	1	-	3	
		%	0,4	-	-	-	-	-	-	-	-	0,8	-	0,7	
XX	Causas externas	Nº	35	-	-	-	1	2	2	2	2	4	8	14	
		%	3,3	-	-	-	100,0	50,0	25,0	4,0	2,2	3,3	2,4	3,1	

## II.8.6(Cont.).MORTALIDAD POR GRANDES GRUPOS DE ENFERMEDADES

ÁREA VIII 2014

(Cifras absolutas, porcentajes sobre varones fallecidos, distribución por grupos de edad)

### VARONES

GRUPO	TOTAL	N.E.	<1	1-4	5-14	15-24	25-34	35-44	45-54	55-64	65-74	75-84	85+	
<b>Totales</b>	<b>Nº</b>	504	-	1	-	-	1	4	7	31	63	77	167	153
I	E. infecciosas y parasitarias	Nº	7	-	-	-	-	-	1	1	1	-	4	-
		%	1,4	-	-	-	-	-	14,3	3,2	1,6	-	2,4	-
II	Tumores	Nº	161	-	-	-	-	1	1	16	29	33	55	26
		%	31,9	-	-	-	-	25,0	14,3	51,6	46,0	42,9	32,9	17,0
III	E. sangre /hematopoyéticos /inmunidad	Nº	1	-	-	-	-	-	-	-	-	-	-	1
		%	0,2	-	-	-	-	-	-	-	-	-	-	0,7
IV	E. endocrinas, nutricionales y metabólicas	Nº	11	-	-	-	-	-	-	1	-	4	6	
		%	2,2	-	-	-	-	-	-	1,6	-	2,4	3,9	
V	Trastornos mentales	Nº	15	-	-	-	-	-	-	-	-	8	7	
		%	3,0	-	-	-	-	-	-	-	-	4,8	4,6	
VI-VIII	E. del s. Nervioso /órg. de los sentidos	Nº	11	-	-	-	-	-	-	-	3	5	3	
		%	2,2	-	-	-	-	-	-	-	3,9	3,0	2,0	
IX	E. del sistema circulatorio	Nº	137	-	-	-	-	1	3	6	16	22	35	54
		%	27,2	-	-	-	-	25,0	42,9	19,4	25,4	28,6	21,0	35,3
X	E. del sistema respiratorio	Nº	77	-	-	-	-	-	-	-	2	8	32	35
		%	15,3	-	-	-	-	-	-	-	3,2	10,4	19,2	22,9
XI	E. del sistema digestivo	Nº	37	-	-	-	-	-	-	7	10	4	11	5
		%	7,3	-	-	-	-	-	-	22,6	15,9	5,2	6,6	3,3
XII	E. de la piel y del tejido subcutáneo	Nº	-	-	-	-	-	-	-	-	-	-	-	-
		%	-	-	-	-	-	-	-	-	-	-	-	-
XIII	E. del s. osteomuscular / conjuntivo	Nº	2	-	-	-	-	-	-	-	-	1	1	
		%	0,4	-	-	-	-	-	-	-	-	0,6	0,7	
XIV	E. del sistema genitourinario	Nº	14	-	-	-	-	-	-	2	3	4	5	
		%	2,8	-	-	-	-	-	-	3,2	3,9	2,4	3,3	
XV	Embarazo, parto y puerperio	Nº	-	-	-	-	-	-	-	-	-	-	-	
		%	-	-	-	-	-	-	-	-	-	-	-	
XVI	Afecciones perinatales	Nº	1	-	1	-	-	-	-	-	-	-	-	
		%	0,2	-	100,0	-	-	-	-	-	-	-	-	
XVII	Anomalías congénitas / cromosómicas	Nº	1	-	-	-	-	-	-	-	-	1	-	
		%	0,2	-	-	-	-	-	-	-	-	0,6	-	
XVIII	Causas mal definidas	Nº	2	-	-	-	-	-	-	-	1	-	1	
		%	0,4	-	-	-	-	-	-	-	1,3	-	0,7	
XX	Causas externas	Nº	27	-	-	-	1	2	2	1	2	3	7	9
		%	5,4	-	-	-	100,0	50,0	28,6	3,2	3,2	3,9	4,2	5,9

## II.8.6(Cont.).MORTALIDAD POR GRANDES GRUPOS DE ENFERMEDADES

### ÁREA VIII 2014

(Cifras absolutas, porcentajes sobre mujeres fallecidas, distribución por grupos de edad)

#### MUJERES

GRUPO		TOTAL	N.E.	<1	1-4	5-14	15-24	25-34	35-44	45-54	55-64	65-74	75-84	85+
Totales		Nº	550	-	2	-	-	-	1	19	26	46	160	296
I	E. infecciosas y parasitarias	Nº	5	-	-	-	-	-	-	-	-	-	2	3
		%	0,9	-	-	-	-	-	-	-	-	-	1,3	1,0
II	Tumores	Nº	135	-	-	-	-	-	-	11	20	21	43	40
		%	24,5	-	-	-	-	-	-	57,9	76,9	45,7	26,9	13,5
III	E. sangre /hematopoyéticos /inmunidad	Nº	-	-	-	-	-	-	-	-	-	-	-	-
		%	-	-	-	-	-	-	-	-	-	-	-	-
IV	E. endocrinas, nutricionales y metabólicas	Nº	12	-	-	-	-	-	-	-	-	-	2	10
		%	2,2	-	-	-	-	-	-	-	-	-	1,3	3,4
V	Trastornos mentales	Nº	37	-	-	-	-	-	-	-	-	2	6	29
		%	6,7	-	-	-	-	-	-	-	-	4,3	3,8	9,8
VI-VIII	E. del s. Nervioso /órg. de los sentidos	Nº	45	-	1	-	-	-	1	-	1	2	16	24
		%	8,2	-	50,0	-	-	-	100,0	-	3,8	4,3	10,0	8,1
IX	E. del sistema circulatorio	Nº	194	-	-	-	-	-	-	5	4	8	59	118
		%	35,3	-	-	-	-	-	-	26,3	15,4	17,4	36,9	39,9
X	E. del sistema respiratorio	Nº	52	-	-	-	-	-	-	-	1	9	13	29
		%	9,5	-	-	-	-	-	-	-	3,8	19,6	8,1	9,8
XI	E. del sistema digestivo	Nº	21	-	-	-	-	-	-	2	-	-	7	12
		%	3,8	-	-	-	-	-	-	10,5	-	-	4,4	4,1
XII	E. de la piel y del tejido subcutáneo	Nº	3	-	-	-	-	-	-	-	-	-	2	1
		%	0,5	-	-	-	-	-	-	-	-	-	1,3	0,3
XIII	E. del s. osteomuscular / conjuntivo	Nº	13	-	-	-	-	-	-	-	-	1	2	10
		%	2,4	-	-	-	-	-	-	-	-	2,2	1,3	3,4
XIV	E. del sistema genitourinario	Nº	22	-	-	-	-	-	-	-	-	2	7	13
		%	4,0	-	-	-	-	-	-	-	-	4,3	4,4	4,4
XV	Embarazo, parto y puerperio	Nº	-	-	-	-	-	-	-	-	-	-	-	-
		%	-	-	-	-	-	-	-	-	-	-	-	-
XVI	Afecciones perinatales	Nº	1	-	1	-	-	-	-	-	-	-	-	-
		%	0,2	-	50,0	-	-	-	-	-	-	-	-	-
XVII	Anomalías congénitas / cromosómicas	Nº	-	-	-	-	-	-	-	-	-	-	-	-
		%	-	-	-	-	-	-	-	-	-	-	-	-
XVIII	Causas mal definidas	Nº	2	-	-	-	-	-	-	-	-	-	-	2
		%	0,4	-	-	-	-	-	-	-	-	-	-	0,7
XX	Causas externas	Nº	8	-	-	-	-	-	-	1	-	1	1	5
		%	1,5	-	-	-	-	-	-	5,3	-	2,2	0,6	1,7



## II.8.7.MORTALIDAD POR GRANDES GRUPOS DE ENFERMEDADES

ÁREA VIII 2014

(Tasas específicas por 100.000, distribución por grupos de edad)

### TOTAL

GRUPO		TOTAL	N.E.	<1	1-4	5-14	15-24	25-34	35-44	45-54	55-64	65-74	75-84	85+
<b>Totales</b>		<b>1382,7</b>	-	<b>800,0</b>	-	-	<b>18,3</b>	<b>43,7</b>	<b>70,1</b>	<b>410,4</b>	<b>745,5</b>	<b>1547,4</b>	<b>4492,4</b>	<b>14048,8</b>
I	E. infecciosas y parasitarias	15,7	-	-	-	-	-	-	8,8	8,2	8,4	-	82,4	93,9
II	Tumores	388,3	-	-	-	-	-	10,9	8,8	221,6	410,5	679,3	1346,3	2065,1
III	E. sangre / hematópoyéticos / inmunidad	1,3	-	-	-	-	-	-	-	-	-	-	-	31,3
IV	E. endocrinas, nutricionales y metabólicas	30,2	-	-	-	-	-	-	-	-	8,4	-	82,4	500,6
V	Trastornos mentales	68,2	-	-	-	-	-	-	-	-	-	25,2	192,3	1126,4
VI-VIII	E. del s. Nervioso / órg. de los sentidos	73,5	-	266,7	-	-	-	-	8,8	-	8,4	62,9	288,5	844,8
IX	E. del sistema circulatorio	434,2	-	-	-	-	-	10,9	26,3	90,3	167,5	377,4	1291,4	5381,7
X	E. del sistema respiratorio	169,2	-	-	-	-	-	-	-	-	25,1	213,9	618,2	2002,5
XI	E. del sistema digestivo	76,1	-	-	-	-	-	-	-	73,9	83,8	50,3	247,3	531,9
XII	E. de la piel y del tejido subcutáneo	3,9	-	-	-	-	-	-	-	-	-	-	27,5	31,3
XIII	E. del s. osteomuscular / conjuntivo	19,7	-	-	-	-	-	-	-	-	-	12,6	41,2	344,2
XIV	E. del sistema genitourinario	47,2	-	-	-	-	-	-	-	-	16,8	62,9	151,1	563,2
XV	Embarazo, parto y puerperio	-	-	-	-	-	-	-	-	-	-	-	-	-
XVI	Afecciones perinatales	2,6	-	533,3	-	-	-	-	-	-	-	-	-	-
XVII	Anomalías congénitas / cromosómicas	1,3	-	-	-	-	-	-	-	-	-	-	13,7	-
XVIII	Causas mal definidas	5,2	-	-	-	-	-	-	-	-	-	12,6	-	93,9
XX	Causas externas	45,9	-	-	-	-	18,3	21,8	17,5	16,4	16,8	50,3	109,9	438,0

## II.8.7(Cont.).MORTALIDAD POR GRANDES GRUPOS DE ENFERMEDADES

### ÁREA VIII 2014

(Tasas específicas por 100.000, distribución por grupos de edad)

#### VARONES

GRUPO	TOTAL	N.E.	<1	1-4	5-14	15-24	25-34	35-44	45-54	55-64	65-74	75-84	85+
<b>Totales</b>	<b>1378,6</b>	-	520,8	-	-	35,9	85,3	119,0	509,3	1072,9	2118,3	6059,5	16487,1
I E. infecciosas y parasitarias	19,1	-	-	-	-	-	-	17,0	16,4	17,0	-	145,1	-
II Tumores	440,4	-	-	-	-	-	21,3	17,0	262,9	493,9	907,8	1995,6	2801,7
III E. sangre / hematopoyéticos / inmunidad	2,7	-	-	-	-	-	-	-	-	-	-	-	107,8
IV E. endocrinas, nutricionales y metabólicas	30,1	-	-	-	-	-	-	-	-	17,0	-	145,1	646,6
V Trastornos mentales	41,0	-	-	-	-	-	-	-	-	-	-	290,3	754,3
VI-VIII E. del s. Nervioso / órg. de los sentidos	30,1	-	-	-	-	-	-	-	-	-	82,5	181,4	323,3
IX E. del sistema circulatorio	374,7	-	-	-	-	-	21,3	51,0	98,6	272,5	605,2	1270,0	5819,0
X E. del sistema respiratorio	210,6	-	-	-	-	-	-	-	-	34,1	220,1	1161,1	3771,6
XI E. del sistema digestivo	101,2	-	-	-	-	-	-	-	115,0	170,3	110,0	399,1	538,8
XII E. de la piel y del tejido subcutáneo	-	-	-	-	-	-	-	-	-	-	-	-	-
XIII E. del s. osteomuscular / conjuntivo	5,5	-	-	-	-	-	-	-	-	-	-	36,3	107,8
XIV E. del sistema genitourinario	38,3	-	-	-	-	-	-	-	-	34,1	82,5	145,1	538,8
XV Embarazo, parto y puerperio	-	-	-	-	-	-	-	-	-	-	-	-	-
XVI Afecciones perinatales	2,7	-	520,8	-	-	-	-	-	-	-	-	-	-
XVII Anomalías congénitas / cromosómicas	2,7	-	-	-	-	-	-	-	-	-	-	36,3	-
XVIII Causas mal definidas	5,5	-	-	-	-	-	-	-	-	-	27,5	-	107,8
XX Causas externas	73,9	-	-	-	-	35,9	42,7	34,0	16,4	34,1	82,5	254,0	969,8

#### MUJERES

GRUPO	TOTAL	N.E.	<1	1-4	5-14	15-24	25-34	35-44	45-54	55-64	65-74	75-84	85+
<b>Totales</b>	<b>1386,4</b>	-	1092,9	-	-	-	-	18,1	311,7	428,6	1066,3	3537,5	13051,1
I E. infecciosas y parasitarias	12,6	-	-	-	-	-	-	-	-	-	-	44,2	132,3
II Tumores	340,3	-	-	-	-	-	-	-	180,5	329,7	486,8	950,7	1763,7
III E. sangre / hematopoyéticos / inmunidad	-	-	-	-	-	-	-	-	-	-	-	-	-
IV E. endocrinas, nutricionales y metabólicas	30,2	-	-	-	-	-	-	-	-	-	-	44,2	440,9
V Trastornos mentales	93,3	-	-	-	-	-	-	-	-	-	46,4	132,7	1278,7
VI-VIII E. del s. Nervioso / órg. de los sentidos	113,4	-	546,4	-	-	-	-	18,1	-	16,5	46,4	353,7	1058,2
IX E. del sistema circulatorio	489,0	-	-	-	-	-	-	-	82,0	65,9	185,4	1304,4	5202,8
X E. del sistema respiratorio	131,1	-	-	-	-	-	-	-	-	16,5	208,6	287,4	1278,7
XI E. del sistema digestivo	52,9	-	-	-	-	-	-	-	32,8	-	-	154,8	529,1
XII E. de la piel y del tejido subcutáneo	7,6	-	-	-	-	-	-	-	-	-	-	44,2	44,1
XIII E. del s. osteomuscular / conjuntivo	32,8	-	-	-	-	-	-	-	-	-	23,2	44,2	440,9
XIV E. del sistema genitourinario	55,5	-	-	-	-	-	-	-	-	-	46,4	154,8	573,2
XV Embarazo, parto y puerperio	-	-	-	-	-	-	-	-	-	-	-	-	-
XVI Afecciones perinatales	2,5	-	546,4	-	-	-	-	-	-	-	-	-	-
XVII Anomalías congénitas / cromosómicas	-	-	-	-	-	-	-	-	-	-	-	-	-
XVIII Causas mal definidas	5,0	-	-	-	-	-	-	-	-	-	-	-	88,2
XX Causas externas	20,2	-	-	-	-	-	-	-	16,4	-	23,2	22,1	220,5

## II.8.8.CAUSAS DE MUERTE POR EDAD Y SEXO

ÁREA VIII 2014

(Lista reducida 102 grupos. Cifras absolutas, tasas específicas por cien mil habitantes. V = varones, M = mujeres, T = total)

CAUSA DE MUERTE	TOTAL	N.E.	<1	1-4	5-14	15-24	25-34	35-44	45-54	55-64	65-74	75-84	85+	
<b>Total</b>	<b>V</b>	504	-	1	-	-	1	4	7	31	63	77	167	153
		1378,6	-	520,8	-	-	35,9	85,3	119,0	509,3	1072,9	2118,3	6059,5	16487,1
	<b>M</b>	550	-	2	-	-	-	-	1	19	26	46	160	296
		1386,4	-	1092,9	-	-	-	-	18,1	311,7	428,6	1066,3	3537,5	13051,1
	<b>T</b>	1054	-	3	-	-	1	4	8	50	89	123	327	449
		1382,7	-	800,0	-	-	18,3	43,7	70,1	410,4	745,5	1547,4	4492,4	14048,8
<b>A00-B99, R75, U049</b> Ciertas enfermedades infecciosas y parasitarias	<b>V</b>	7	-	-	-	-	-	-	1	1	1	-	4	-
		19,1	-	-	-	-	-	-	17,0	16,4	17,0	-	145,1	-
	<b>M</b>	5	-	-	-	-	-	-	-	-	-	-	2	3
		12,6	-	-	-	-	-	-	-	-	-	-	44,2	132,3
	<b>T</b>	12	-	-	-	-	-	-	1	1	1	-	6	3
		15,7	-	-	-	-	-	-	8,8	8,2	8,4	-	82,4	93,9
1 Enfermedades infecciosas intestinales	<b>V</b>	2	-	-	-	-	-	-	-	-	-	-	2	-
		5,5	-	-	-	-	-	-	-	-	-	-	72,6	-
	<b>M</b>	1	-	-	-	-	-	-	-	-	-	-	-	1
		2,5	-	-	-	-	-	-	-	-	-	-	-	44,1
	<b>T</b>	3	-	-	-	-	-	-	-	-	-	-	2	1
		3,9	-	-	-	-	-	-	-	-	-	-	27,5	31,3
2 Tuberculosis y sus efectos tardíos	<b>V</b>	-	-	-	-	-	-	-	-	-	-	-	-	-
		-	-	-	-	-	-	-	-	-	-	-	-	-
	<b>M</b>	-	-	-	-	-	-	-	-	-	-	-	-	-
		-	-	-	-	-	-	-	-	-	-	-	-	-
	<b>T</b>	-	-	-	-	-	-	-	-	-	-	-	-	-
		-	-	-	-	-	-	-	-	-	-	-	-	-
3 Enfermedad meningocócica	<b>V</b>	-	-	-	-	-	-	-	-	-	-	-	-	-
		-	-	-	-	-	-	-	-	-	-	-	-	-
	<b>M</b>	-	-	-	-	-	-	-	-	-	-	-	-	-
		-	-	-	-	-	-	-	-	-	-	-	-	-
	<b>T</b>	-	-	-	-	-	-	-	-	-	-	-	-	-
		-	-	-	-	-	-	-	-	-	-	-	-	-
4 Septicemia	<b>V</b>	3	-	-	-	-	-	-	-	1	-	-	2	-
		8,2	-	-	-	-	-	-	-	17,0	-	-	72,6	-
	<b>M</b>	2	-	-	-	-	-	-	-	-	-	-	1	1
		5,0	-	-	-	-	-	-	-	-	-	-	22,1	44,1
	<b>T</b>	5	-	-	-	-	-	-	-	1	-	-	3	1
		6,6	-	-	-	-	-	-	-	8,4	-	-	41,2	31,3
5 Hepatitis vírica	<b>V</b>	1	-	-	-	-	-	1	-	-	-	-	-	-
		2,7	-	-	-	-	-	17,0	-	-	-	-	-	-
	<b>M</b>	2	-	-	-	-	-	-	-	-	-	-	1	1
		5,0	-	-	-	-	-	-	-	-	-	-	22,1	44,1
	<b>T</b>	3	-	-	-	-	-	1	-	-	-	-	1	1
		3,9	-	-	-	-	-	8,8	-	-	-	-	13,7	31,3
6 SIDA	<b>V</b>	1	-	-	-	-	-	-	1	-	-	-	-	-
		2,7	-	-	-	-	-	-	16,4	-	-	-	-	-
	<b>M</b>	-	-	-	-	-	-	-	-	-	-	-	-	-
		-	-	-	-	-	-	-	-	-	-	-	-	-
	<b>T</b>	1	-	-	-	-	-	-	1	-	-	-	-	-
		1,3	-	-	-	-	-	-	8,2	-	-	-	-	-
7 VIH+ (portador, evidencias de laboratorio del VIH, ...)	<b>V</b>	-	-	-	-	-	-	-	-	-	-	-	-	-
		-	-	-	-	-	-	-	-	-	-	-	-	-
	<b>M</b>	-	-	-	-	-	-	-	-	-	-	-	-	-
		-	-	-	-	-	-	-	-	-	-	-	-	-
	<b>T</b>	-	-	-	-	-	-	-	-	-	-	-	-	-
		-	-	-	-	-	-	-	-	-	-	-	-	-
8 Resto de enfermedades infecciosas y parasitarias y sus efectos tardíos	<b>V</b>	-	-	-	-	-	-	-	-	-	-	-	-	-
		-	-	-	-	-	-	-	-	-	-	-	-	-
	<b>M</b>	-	-	-	-	-	-	-	-	-	-	-	-	-
		-	-	-	-	-	-	-	-	-	-	-	-	-
	<b>T</b>	-	-	-	-	-	-	-	-	-	-	-	-	-
		-	-	-	-	-	-	-	-	-	-	-	-	-
<b>C00-C48</b> Tumores	<b>V</b>	161	-	-	-	-	1	1	16	29	33	55	26	26
		440,4	-	-	-	-	21,3	17,0	262,9	493,9	907,8	1995,6	2801,7	2801,7
	<b>M</b>	135	-	-	-	-	-	-	11	20	21	43	40	40
		340,3	-	-	-	-	-	-	180,5	329,7	486,8	950,7	1763,7	1763,7
	<b>T</b>	296	-	-	-	-	1	1	27	49	54	98	66	66
		388,3	-	-	-	-	10,9	8,8	221,6	410,5	679,3	1346,3	2065,1	2065,1
9 Tumor maligno del labio, de la cavidad bucal y de la faringe	<b>V</b>	4	-	-	-	-	-	-	-	3	1	-	-	-
		10,9	-	-	-	-	-	-	-	51,1	27,5	-	-	-
	<b>M</b>	3	-	-	-	-	-	-	-	1	-	2	-	-
		7,6	-	-	-	-	-	-	-	16,5	-	44,2	-	-
	<b>T</b>	7	-	-	-	-	-	-	-	4	1	2	-	-
		9,2	-	-	-	-	-	-	-	33,5	12,6	27,5	-	-
10 Tumor maligno del esófago	<b>V</b>	7	-	-	-	-	-	-	1	2	2	1	1	1
		19,1	-	-	-	-	-	-	16,4	34,1	55,0	36,3	107,8	107,8
	<b>M</b>	1	-	-	-	-	-	-	-	-	1	-	-	-
		2,5	-	-	-	-	-	-	-	-	23,2	-	-	-
	<b>T</b>	8	-	-	-	-	-	-	1	2	3	1	1	1
		10,5	-	-	-	-	-	-	8,2	16,8	37,7	13,7	31,3	31,3

## II.8.8(Cont.). CAUSAS DE MUERTE POR EDAD Y SEXO

ÁREA VIII 2014

(Lista reducida 102 grupos. Cifras absolutas, tasas específicas por cien mil habitantes. V = varones, M = mujeres, T = total)

CAUSA DE MUERTE	TOTAL	N.E.	<1	1-4	5-14	15-24	25-34	35-44	45-54	55-64	65-74	75-84	85+
11 Tumor maligno del estómago	V	6	-	-	-	-	-	-	1	1	1	2	1
	M	5	-	-	-	-	-	-	1	-	-	2	2
	T	11	-	-	-	-	-	-	2	1	1	4	3
12 Tumor maligno del colon	V	18	-	-	-	-	1	-	-	3	4	8	2
	M	14	-	-	-	-	-	-	1	-	1	4	8
	T	32	-	-	-	-	1	-	1	3	5	12	10
13 Tumor maligno del recto, de la porción rectosigmoide y del ano	V	14	-	-	-	-	-	-	2	2	3	4	3
	M	6	-	-	-	-	-	-	1	3	-	2	-
	T	20	-	-	-	-	-	-	3	5	3	6	3
14 Tumor maligno del hígado y vías biliares intrahepáticas	V	10	-	-	-	-	-	-	-	1	3	5	1
	M	5	-	-	-	-	-	-	-	-	-	3	2
	T	15	-	-	-	-	-	-	-	1	3	8	3
15 Tumor maligno del páncreas	V	5	-	-	-	-	-	-	1	1	2	1	-
	M	4	-	-	-	-	-	-	-	-	-	1	3
	T	9	-	-	-	-	-	-	1	1	2	2	3
16 Otros tumores malignos digestivos	V	-	-	-	-	-	-	-	8,2	8,4	25,2	27,5	93,9
	M	5	-	-	-	-	-	-	-	-	1	1	3
	T	5	-	-	-	-	-	-	-	-	1	1	3
17 Tumor maligno de la laringe	V	6	-	-	-	-	-	-	1	1	2	1	1
	M	-	-	-	-	-	-	-	-	-	-	-	-
	T	6	-	-	-	-	-	-	1	1	2	1	1
18 Tumor maligno de la tráquea, de los bronquios y del pulmón	V	36	-	-	-	-	-	-	8,2	8,4	25,2	13,7	31,3
	M	11	-	-	-	-	-	-	4	2	1	2	2
	T	47	-	-	-	-	-	-	9	9	8	17	4
19 Otros tumores malignos respiratorios e intratorácicos	V	-	-	-	-	-	-	-	-	-	-	-	-
	M	1	-	-	-	-	-	-	-	-	-	1	-
	T	1	-	-	-	-	-	-	-	-	-	1	-
20 Tumores malignos del hueso y cartílagos articulares	V	-	-	-	-	-	-	-	-	-	-	-	-
	M	-	-	-	-	-	-	-	-	-	-	-	-
	T	-	-	-	-	-	-	-	-	-	-	-	-
21 Melanoma maligno de la piel	V	3	-	-	-	-	-	1	-	1	-	-	1
	M	3	-	-	-	-	-	-	-	-	1	2	-
	T	6	-	-	-	-	-	1	-	1	1	2	1
22 Otros tumores de la piel y tejidos blandos	V	2	-	-	-	-	-	-	1	-	-	1	-
	M	5,5	-	-	-	-	-	-	16,4	-	-	36,3	-
	T	2	-	-	-	-	-	-	1	-	-	1	-
23 Tumor maligno de la mama	V	-	-	-	-	-	-	-	-	-	-	-	-
	M	18	-	-	-	-	-	-	2	4	6	3	3
	T	18	-	-	-	-	-	-	2	4	6	3	3
		23,6	-	-	-	-	-	-	16,4	33,5	75,5	41,2	93,9

## II.8.8(Cont.). CAUSAS DE MUERTE POR EDAD Y SEXO

ÁREA VIII 2014

(Lista reducida 102 grupos. Cifras absolutas, tasas específicas por cien mil habitantes. V = varones, M = mujeres, T = total)

CAUSA DE MUERTE		TOTAL	N.E.	<1	1-4	5-14	15-24	25-34	35-44	45-54	55-64	65-74	75-84	85+
24 Tumor maligno del cuello del útero	V	-	-	-	-	-	-	-	-	-	-	-	-	-
	M	7	-	-	-	-	-	-	-	1	2	1	-	3
	T	17,6	-	-	-	-	-	-	-	16,4	33,0	23,2	-	132,3
	T	7	-	-	-	-	-	-	-	1	2	1	-	3
25 Tumor maligno de otras partes del útero	V	-	-	-	-	-	-	-	-	8,2	16,8	12,6	-	93,9
	M	5	-	-	-	-	-	-	-	-	-	-	3	2
	T	12,6	-	-	-	-	-	-	-	-	-	-	66,3	88,2
	T	5	-	-	-	-	-	-	-	-	-	-	3	2
26 Tumor maligno del ovario	V	-	-	-	-	-	-	-	-	-	-	-	41,2	62,6
	M	5	-	-	-	-	-	-	-	-	2	1	2	-
	T	12,6	-	-	-	-	-	-	-	-	33,0	23,2	44,2	-
	T	5	-	-	-	-	-	-	-	-	2	1	2	-
27 Otros tumores malignos de órganos genitales femeninos	V	-	-	-	-	-	-	-	-	-	-	-	-	-
	M	5	-	-	-	-	-	-	-	-	-	-	3	2
	T	12,6	-	-	-	-	-	-	-	-	-	-	66,3	88,2
	T	5	-	-	-	-	-	-	-	-	-	-	3	2
28 Tumor maligno de la próstata	V	6	-	-	-	-	-	-	-	-	-	1	2	3
	M	16,4	-	-	-	-	-	-	-	-	-	27,5	72,6	323,3
	T	6	-	-	-	-	-	-	-	-	-	1	2	3
	T	7,9	-	-	-	-	-	-	-	-	-	12,6	27,5	93,9
29 Otros tumores malignos de órganos genitales masculinos	V	-	-	-	-	-	-	-	-	-	-	-	-	-
	M	-	-	-	-	-	-	-	-	-	-	-	-	-
	T	-	-	-	-	-	-	-	-	-	-	-	-	-
	T	-	-	-	-	-	-	-	-	-	-	-	-	-
30 Tumor maligno del riñón, excepto pelvis renal	V	5	-	-	-	-	-	-	1	1	3	-	-	-
	M	13,7	-	-	-	-	-	-	16,4	17,0	82,5	-	-	-
	T	3	-	-	-	-	-	-	1	2	2	-	-	-
	T	7,6	-	-	-	-	-	-	16,4	-	46,4	-	-	-
31 Tumor maligno de la vejiga	V	8	-	-	-	-	-	-	2	1	5	-	-	-
	M	10,5	-	-	-	-	-	-	16,4	8,4	62,9	-	-	-
	T	17	-	-	-	-	-	-	2	2	8	5	5	5
	T	46,5	-	-	-	-	-	-	32,9	-	55,0	290,3	538,8	5
32 Otros tumores malignos de las vías urinarias	V	7	-	-	-	-	-	-	-	-	-	2	5	5
	M	17,6	-	-	-	-	-	-	-	-	-	44,2	220,5	5
	T	24	-	-	-	-	-	-	2	-	2	10	10	10
	T	31,5	-	-	-	-	-	-	16,4	-	25,2	137,4	312,9	10
33 Tumor maligno del encéfalo	V	-	-	-	-	-	-	-	-	-	-	-	-	-
	M	-	-	-	-	-	-	-	-	-	-	-	-	-
	T	-	-	-	-	-	-	-	-	-	-	-	-	-
	T	-	-	-	-	-	-	-	-	-	-	-	-	-
34 Otros tumores malignos neurológicos y endocrinos	V	5	-	-	-	-	-	-	1	3	-	1	-	-
	M	13,7	-	-	-	-	-	-	16,4	51,1	-	36,3	-	-
	T	5	-	-	-	-	-	-	-	2	1	2	-	-
	T	12,6	-	-	-	-	-	-	-	33,0	23,2	44,2	-	-
35 Tumor maligno de los sitios mal definidos, secundarios y de sitios no especificados	V	10	-	-	-	-	-	-	1	5	1	3	-	-
	M	13,1	-	-	-	-	-	-	8,2	41,9	12,6	41,2	-	-
	T	3	-	-	-	-	-	-	-	1	2	-	-	-
	T	7,6	-	-	-	-	-	-	-	16,5	46,4	-	-	-
36 Otros tumores malignos del tejido linfático, de los órganos hematopoyéticos y de tejidos afines (excepto leucemia)	V	3	-	-	-	-	-	-	-	1	2	-	-	-
	M	7,6	-	-	-	-	-	-	-	8,4	25,2	-	-	-
	T	3,9	-	-	-	-	-	-	-	8,4	25,2	-	-	-
	T	5	-	-	-	-	-	-	-	1	2	1	1	1
37 Otros tumores malignos del tejido linfático, de los órganos hematopoyéticos y de tejidos afines (excepto leucemia)	V	13,7	-	-	-	-	-	-	-	17,0	55,0	36,3	107,8	-
	M	3	-	-	-	-	-	-	-	-	1	2	-	-
	T	7,6	-	-	-	-	-	-	-	-	23,2	44,2	-	-
	T	8	-	-	-	-	-	-	-	1	3	3	1	1
38 Otros tumores malignos del tejido linfático, de los órganos hematopoyéticos y de tejidos afines (excepto leucemia)	V	10,5	-	-	-	-	-	-	-	8,4	37,7	41,2	31,3	-
	M	8	-	-	-	-	-	-	-	2	-	2	4	-
	T	21,9	-	-	-	-	-	-	-	34,1	-	72,6	431,0	-
	T	11	-	-	-	-	-	-	-	2	2	6	1	1
39 Otros tumores malignos del tejido linfático, de los órganos hematopoyéticos y de tejidos afines (excepto leucemia)	V	27,7	-	-	-	-	-	-	-	33,0	46,4	132,7	44,1	-
	M	19	-	-	-	-	-	-	-	4	2	8	5	-
	T	24,9	-	-	-	-	-	-	-	33,5	25,2	109,9	156,4	-
	T	19	-	-	-	-	-	-	-	4	2	8	5	-

## II.8.8(Cont.). CAUSAS DE MUERTE POR EDAD Y SEXO

ÁREA VIII 2014

(Lista reducida 102 grupos. Cifras absolutas, tasas específicas por cien mil habitantes. V = varones, M = mujeres, T = total)

CAUSA DE MUERTE	TOTAL	N.E.	<1	1-4	5-14	15-24	25-34	35-44	45-54	55-64	65-74	75-84	85+
37 Leucemia	V	-	-	-	-	-	-	-	-	-	-	-	-
	M	2	-	-	-	-	-	-	-	1	-	-	1
	T	5,0	-	-	-	-	-	-	-	16,5	-	-	44,1
38 Tumores in situ	V	2	-	-	-	-	-	-	-	1	-	-	1
	M	2,6	-	-	-	-	-	-	-	8,4	-	-	31,3
	T	-	-	-	-	-	-	-	-	-	-	-	-
39 Tumores benignos	V	-	-	-	-	-	-	-	-	-	-	-	-
	M	-	-	-	-	-	-	-	-	-	-	-	-
	T	-	-	-	-	-	-	-	-	-	-	-	-
40 Síndrome Mielodiplástico	V	-	-	-	-	-	-	-	-	-	-	-	-
	M	2	-	-	-	-	-	-	-	-	-	2	-
	T	5,5	-	-	-	-	-	-	-	-	-	72,6	-
41 Otros tumores de comportamiento incierto o desconocido	V	2	-	-	-	-	-	-	-	-	-	1	1
	M	5,5	-	-	-	-	-	-	-	-	-	36,3	107,8
	T	1	-	-	-	-	-	-	-	-	-	-	1
D50-D89 Enfermedades de la sangre y de los órganos hematopoyéticos, y ciertos trastornos que afectan al mecanismo de la inmunidad	V	2,5	-	-	-	-	-	-	-	-	-	-	44,1
	M	3	-	-	-	-	-	-	-	-	-	1	2
	T	3,9	-	-	-	-	-	-	-	-	-	13,7	62,6
42 Enfermedades de la sangre y de los órganos hematopoyéticos	V	1	-	-	-	-	-	-	-	-	-	-	1
	M	2,7	-	-	-	-	-	-	-	-	-	-	107,8
	T	1,3	-	-	-	-	-	-	-	-	-	-	31,3
43 Ciertos trastornos que afectan al mecanismo de la inmunidad	V	-	-	-	-	-	-	-	-	-	-	-	-
	M	-	-	-	-	-	-	-	-	-	-	-	-
	T	-	-	-	-	-	-	-	-	-	-	-	-
E00-E90 Enfermedades endocrinas, nutricionales y metabólicas	V	1	-	-	-	-	-	-	-	-	-	-	1
	M	2,7	-	-	-	-	-	-	-	-	-	-	107,8
	T	1,3	-	-	-	-	-	-	-	-	-	-	31,3
44 Diabetes mellitus	V	11	-	-	-	-	-	-	-	1	-	4	6
	M	30,1	-	-	-	-	-	-	-	17,0	-	145,1	646,6
	T	12	-	-	-	-	-	-	-	-	-	2	10
45 Otras enfermedades endocrinas, nutricionales y metabólicas	V	30,2	-	-	-	-	-	-	-	-	-	44,2	440,9
	M	23	-	-	-	-	-	-	-	1	-	6	16
	T	30,2	-	-	-	-	-	-	-	8,4	-	82,4	500,6
F00-F99 Trastornos mentales y del comportamiento	V	11	-	-	-	-	-	-	-	1	-	4	6
	M	30,1	-	-	-	-	-	-	-	17,0	-	145,1	646,6
	T	9	-	-	-	-	-	-	-	-	-	2	7
46 Trastornos mentales orgánicos senil y presenil	V	22,7	-	-	-	-	-	-	-	-	-	44,2	308,6
	M	20	-	-	-	-	-	-	-	1	-	6	13
	T	26,2	-	-	-	-	-	-	-	8,4	-	82,4	406,8
F00-F99 Trastornos mentales orgánicos senil y presenil	V	3	-	-	-	-	-	-	-	-	-	-	3
	M	7,6	-	-	-	-	-	-	-	-	-	-	132,3
	T	3,9	-	-	-	-	-	-	-	-	-	-	93,9
46 Trastornos mentales orgánicos senil y presenil	V	15	-	-	-	-	-	-	-	-	-	8	7
	M	41,0	-	-	-	-	-	-	-	-	-	290,3	754,3
	T	37	-	-	-	-	-	-	-	-	2	6	29
46 Trastornos mentales orgánicos senil y presenil	V	93,3	-	-	-	-	-	-	-	-	46,4	132,7	1278,7
	M	52	-	-	-	-	-	-	-	-	2	14	36
	T	68,2	-	-	-	-	-	-	-	-	25,2	192,3	1126,4
46 Trastornos mentales orgánicos senil y presenil	V	14	-	-	-	-	-	-	-	-	-	8	6
	M	38,3	-	-	-	-	-	-	-	-	-	290,3	646,6
	T	36	-	-	-	-	-	-	-	-	1	6	29
46 Trastornos mentales orgánicos senil y presenil	V	90,7	-	-	-	-	-	-	-	-	23,2	132,7	1278,7
	M	50	-	-	-	-	-	-	-	-	1	14	35
	T	65,6	-	-	-	-	-	-	-	-	12,6	192,3	1095,1

## II.8.8(Cont.). CAUSAS DE MUERTE POR EDAD Y SEXO

ÁREA VIII 2014

(Lista reducida 102 grupos. Cifras absolutas, tasas específicas por cien mil habitantes. V = varones, M = mujeres, T = total)

CAUSA DE MUERTE		TOTAL	N.E.	≤1	1-4	5-14	15-24	25-34	35-44	45-54	55-64	65-74	75-84	85+
47 Trastornos mentales debidos al abuso de alcohol	V	1	-	-	-	-	-	-	-	-	-	-	-	1
		2,7	-	-	-	-	-	-	-	-	-	-	-	107,8
	M	-	-	-	-	-	-	-	-	-	-	-	-	-
	T	1	-	-	-	-	-	-	-	-	-	-	-	1
		1,3	-	-	-	-	-	-	-	-	-	-	-	31,3
48 Trastornos mentales debidos al uso de drogas (drogodependencia, toxicomanía)	V	-	-	-	-	-	-	-	-	-	-	-	-	-
	M	-	-	-	-	-	-	-	-	-	-	-	-	-
	T	-	-	-	-	-	-	-	-	-	-	-	-	-
49 Otros trastornos mentales y del comportamiento	V	-	-	-	-	-	-	-	-	-	-	-	-	-
	M	1	-	-	-	-	-	-	-	-	-	1	-	-
		2,5	-	-	-	-	-	-	-	-	-	23,2	-	-
	T	1	-	-	-	-	-	-	-	-	1	-	-	
		1,3	-	-	-	-	-	-	-	-	12,6	-	-	
G00-H95 Enfermedades del sistema nervioso y de los órganos de los sentidos	V	11	-	-	-	-	-	-	-	-	-	3	5	3
		30,1	-	-	-	-	-	-	-	-	-	82,5	181,4	323,3
	M	45	-	1	-	-	-	-	1	-	1	2	16	24
		113,4	-	546,4	-	-	-	-	18,1	-	16,5	46,4	353,7	1058,2
	T	56	-	1	-	-	-	1	-	1	5	21	27	
		73,5	-	266,7	-	-	-	8,8	-	8,4	62,9	288,5	844,8	
50 Meningitis (otras en 003)	V	-	-	-	-	-	-	-	-	-	-	-	-	-
	M	-	-	-	-	-	-	-	-	-	-	-	-	-
	T	-	-	-	-	-	-	-	-	-	-	-	-	-
51 Enfermedad de Alzheimer	V	6	-	-	-	-	-	-	-	-	-	1	2	3
		16,4	-	-	-	-	-	-	-	-	-	27,5	72,6	323,3
	M	33	-	-	-	-	-	-	-	-	-	-	13	20
		83,2	-	-	-	-	-	-	-	-	-	-	287,4	881,8
	T	39	-	-	-	-	-	-	-	-	1	15	23	
		51,2	-	-	-	-	-	-	-	-	12,6	206,1	719,6	
52 Otras enfermedades del sistema nervioso y de los órganos de los sentidos	V	5	-	-	-	-	-	-	-	-	-	2	3	-
		13,7	-	-	-	-	-	-	-	-	-	55,0	108,9	-
	M	12	-	1	-	-	-	-	1	-	1	2	3	4
		30,2	-	546,4	-	-	-	-	18,1	-	16,5	46,4	66,3	176,4
	T	17	-	1	-	-	-	1	-	1	4	6	4	
		22,3	-	266,7	-	-	-	8,8	-	8,4	50,3	82,4	125,2	
I00-I99 Enfermedades del sistema circulatorio	V	137	-	-	-	-	-	1	3	6	16	22	35	54
		374,7	-	-	-	-	-	21,3	51,0	98,6	272,5	605,2	1270,0	5819,0
	M	194	-	-	-	-	-	-	-	5	4	8	59	118
		489,0	-	-	-	-	-	-	-	82,0	65,9	185,4	1304,4	5202,8
	T	331	-	-	-	-	1	3	11	20	30	94	172	
		434,2	-	-	-	-	10,9	26,3	90,3	167,5	377,4	1291,4	5381,7	
53 Enfermedades cardiacas reumáticas crónicas	V	-	-	-	-	-	-	-	-	-	-	-	-	-
	M	4	-	-	-	-	-	-	-	-	-	-	3	1
		10,1	-	-	-	-	-	-	-	-	-	-	66,3	44,1
	T	4	-	-	-	-	-	-	-	-	-	3	1	
		5,2	-	-	-	-	-	-	-	-	-	41,2	31,3	
54 Enfermedades hipertensivas	V	9	-	-	-	-	-	-	-	-	1	-	3	5
		24,6	-	-	-	-	-	-	-	-	17,0	-	108,9	538,8
	M	19	-	-	-	-	-	-	-	-	-	-	2	17
		47,9	-	-	-	-	-	-	-	-	-	-	44,2	749,6
	T	28	-	-	-	-	-	-	-	1	-	5	22	
		36,7	-	-	-	-	-	-	-	8,4	-	68,7	688,4	
55 Infarto agudo de miocardio	V	35	-	-	-	-	-	1	1	5	8	6	8	6
		95,7	-	-	-	-	-	21,3	17,0	82,1	136,2	165,1	290,3	646,6
	M	20	-	-	-	-	-	-	-	3	-	1	9	7
		50,4	-	-	-	-	-	-	-	49,2	-	23,2	199,0	308,6
	T	55	-	-	-	-	1	1	8	8	7	17	13	
		72,2	-	-	-	-	10,9	8,8	65,7	67,0	88,1	233,5	406,8	
56 Otras enfermedades isquémicas del corazón	V	26	-	-	-	-	-	-	-	1	3	6	3	13
		71,1	-	-	-	-	-	-	-	16,4	51,1	165,1	108,9	1400,9
	M	27	-	-	-	-	-	-	-	-	-	1	6	20
		68,1	-	-	-	-	-	-	-	-	-	23,2	132,7	881,8
	T	53	-	-	-	-	-	-	1	3	7	9	33	
		69,5	-	-	-	-	-	-	8,2	25,1	88,1	123,6	1032,5	
57 Insuficiencia cardiaca	V	19	-	-	-	-	-	-	-	-	-	2	7	9
		52,0	-	-	-	-	-	-	17,0	-	-	55,0	254,0	969,8
	M	28	-	-	-	-	-	-	-	1	2	1	6	18
		70,6	-	-	-	-	-	-	-	16,4	33,0	23,2	132,7	793,7
	T	47	-	-	-	-	-	1	1	2	3	13	27	
		61,7	-	-	-	-	-	8,8	8,2	16,8	37,7	178,6	844,8	

## II.8.8(Cont.). CAUSAS DE MUERTE POR EDAD Y SEXO

ÁREA VIII 2014

(Lista reducida 102 grupos. Cifras absolutas, tasas específicas por cien mil habitantes. V = varones, M = mujeres, T = total)

CAUSA DE MUERTE		TOTAL	N.E.	<1	1-4	5-14	15-24	25-34	35-44	45-54	55-64	65-74	75-84	85+
58 Otras enfermedades del corazón	V	20	-	-	-	-	-	-	-	-	1	6	6	7
		54,7	-	-	-	-	-	-	-	-	17,0	165,1	217,7	754,3
	M	28	-	-	-	-	-	-	-	-	-	4	10	14
		70,6	-	-	-	-	-	-	-	-	-	92,7	221,1	617,3
59 Enfermedades cerebrovasculares	T	48	-	-	-	-	-	-	-	-	1	10	16	21
		63,0	-	-	-	-	-	-	-	-	8,4	125,8	219,8	657,1
	V	23	-	-	-	-	-	-	1	-	3	1	6	12
		62,9	-	-	-	-	-	-	17,0	-	51,1	27,5	217,7	1293,1
60 Arteriosclerosis	M	63	-	-	-	-	-	-	-	1	1	1	23	37
		158,8	-	-	-	-	-	-	-	16,4	16,5	23,2	508,5	1631,4
	T	86	-	-	-	-	-	-	1	1	4	2	29	49
		112,8	-	-	-	-	-	-	8,8	8,2	33,5	25,2	398,4	1533,2
61 Otras enfermedades de los vasos sanguíneos	V	1	-	-	-	-	-	-	-	-	-	-	-	1
		2,7	-	-	-	-	-	-	-	-	-	-	-	107,8
	M	4	-	-	-	-	-	-	-	-	-	-	-	4
		10,1	-	-	-	-	-	-	-	-	-	-	-	176,4
62 Influenza (gripe) (incluye gripe aviar y gripe A)	T	5	-	-	-	-	-	-	-	-	-	-	-	5
		6,6	-	-	-	-	-	-	-	-	-	-	-	156,4
	V	4	-	-	-	-	-	-	-	-	-	1	2	1
		10,9	-	-	-	-	-	-	-	-	-	27,5	72,6	107,8
63 Neumonía	M	1	-	-	-	-	-	-	-	-	1	-	-	-
		2,5	-	-	-	-	-	-	-	-	16,5	-	-	-
	T	5	-	-	-	-	-	-	-	-	1	1	2	1
		6,6	-	-	-	-	-	-	-	-	8,4	12,6	27,5	31,3
J00-J99 Enfermedades del sistema respiratorio	V	77	-	-	-	-	-	-	-	-	2	8	32	35
		210,6	-	-	-	-	-	-	-	-	34,1	220,1	1161,1	3771,6
	M	52	-	-	-	-	-	-	-	-	1	9	13	29
		131,1	-	-	-	-	-	-	-	-	16,5	208,6	287,4	1278,7
64 Enfermedades crónicas de las vías respiratorias inferiores (excepto Asma)	T	129	-	-	-	-	-	-	-	-	3	17	45	64
		169,2	-	-	-	-	-	-	-	-	25,1	213,9	618,2	2002,5
	V	2	-	-	-	-	-	-	-	-	-	-	2	-
		5,5	-	-	-	-	-	-	-	-	-	-	72,6	-
65 Asma	M	1	-	-	-	-	-	-	-	-	-	-	1	-
		2,5	-	-	-	-	-	-	-	-	-	-	22,1	-
	T	3	-	-	-	-	-	-	-	-	-	-	3	-
		3,9	-	-	-	-	-	-	-	-	-	-	41,2	-
66 Insuficiencia respiratoria	V	11	-	-	-	-	-	-	-	-	1	2	3	5
		30,1	-	-	-	-	-	-	-	-	17,0	55,0	108,9	538,8
	M	9	-	-	-	-	-	-	-	-	-	2	3	4
		22,7	-	-	-	-	-	-	-	-	-	46,4	66,3	176,4
67 Otras enfermedades del sistema respiratorio	T	20	-	-	-	-	-	-	-	-	1	4	6	9
		26,2	-	-	-	-	-	-	-	-	8,4	50,3	82,4	281,6
	V	41	-	-	-	-	-	-	-	-	1	4	19	17
		112,1	-	-	-	-	-	-	-	-	17,0	110,0	689,4	1831,9
68 Úlcera de estómago, duodeno y yeyuno	M	5	-	-	-	-	-	-	-	-	-	1	1	3
		12,6	-	-	-	-	-	-	-	-	-	23,2	22,1	132,3
	T	46	-	-	-	-	-	-	-	-	1	5	20	20
		60,3	-	-	-	-	-	-	-	-	8,4	62,9	274,8	625,8
69 Otras enfermedades del sistema digestivo	V	2	-	-	-	-	-	-	-	-	-	-	-	2
		5,5	-	-	-	-	-	-	-	-	-	-	-	215,5
	M	4	-	-	-	-	-	-	-	-	1	1	-	2
		10,1	-	-	-	-	-	-	-	-	16,5	23,2	-	88,2
70 Otras enfermedades del sistema digestivo	T	6	-	-	-	-	-	-	-	-	1	1	-	4
		7,9	-	-	-	-	-	-	-	-	8,4	12,6	-	125,2
	V	4	-	-	-	-	-	-	-	-	-	1	-	3
		10,9	-	-	-	-	-	-	-	-	-	27,5	-	323,3
71 Otras enfermedades del sistema digestivo	M	4	-	-	-	-	-	-	-	-	-	-	1	3
		10,1	-	-	-	-	-	-	-	-	-	-	22,1	132,3
	T	8	-	-	-	-	-	-	-	-	-	1	1	6
		10,5	-	-	-	-	-	-	-	-	-	12,6	13,7	187,7
72 Otras enfermedades del sistema digestivo	V	17	-	-	-	-	-	-	-	-	-	1	8	8
		46,5	-	-	-	-	-	-	-	-	-	27,5	290,3	862,1
	M	29	-	-	-	-	-	-	-	-	-	5	7	17
		73,1	-	-	-	-	-	-	-	-	-	115,9	154,8	749,6
73 Otras enfermedades del sistema digestivo	T	46	-	-	-	-	-	-	-	-	-	6	15	25
		60,3	-	-	-	-	-	-	-	-	-	75,5	206,1	782,2
	V	37	-	-	-	-	-	-	-	7	10	4	11	5
		101,2	-	-	-	-	-	-	-	115,0	170,3	110,0	399,1	538,8
74 Otras enfermedades del sistema digestivo	M	21	-	-	-	-	-	-	-	2	-	-	7	12
		52,9	-	-	-	-	-	-	-	32,8	-	-	154,8	529,1
	T	58	-	-	-	-	-	-	-	9	10	4	18	17
		76,1	-	-	-	-	-	-	-	73,9	83,8	50,3	247,3	531,9
75 Otras enfermedades del sistema digestivo	V	2	-	-	-	-	-	-	-	-	-	-	2	-
		5,5	-	-	-	-	-	-	-	-	-	-	72,6	-
	M	-	-	-	-	-	-	-	-	-	-	-	-	-
		-	-	-	-	-	-	-	-	-	-	-	-	-
76 Otras enfermedades del sistema digestivo	T	2	-	-	-	-	-	-	-	-	-	-	2	-
		2,6	-	-	-	-	-	-	-	-	-	-	27,5	-



## II.8.8(Cont.). CAUSAS DE MUERTE POR EDAD Y SEXO

ÁREA VIII 2014

(Lista reducida 102 grupos. Cifras absolutas, tasas específicas por cien mil habitantes. V = varones, M = mujeres, T = total)

CAUSA DE MUERTE		TOTAL	N.E.	<1	1-4	5-14	15-24	25-34	35-44	45-54	55-64	65-74	75-84	85+
69 Enteritis y colitis no infecciosas	V	-	-	-	-	-	-	-	-	-	-	-	-	-
	M	-	-	-	-	-	-	-	-	-	-	-	-	-
	T	-	-	-	-	-	-	-	-	-	-	-	-	-
70 Enfermedad vascular intestinal	V	3	-	-	-	-	-	-	-	1	-	-	2	-
	M	8,2	-	-	-	-	-	-	-	16,4	-	-	72,6	-
	T	10,1	-	-	-	-	-	-	-	-	-	-	22,1	132,3
71 Cirrosis y otras enfermedades crónicas del hígado	V	7	-	-	-	-	-	-	-	1	-	-	3	3
	M	9,2	-	-	-	-	-	-	-	8,2	-	-	41,2	93,9
	T	21	-	-	-	-	-	-	-	5	10	4	2	-
72 Otras enfermedades del sistema digestivo	V	57,4	-	-	-	-	-	-	-	82,1	170,3	110,0	72,6	-
	M	3	-	-	-	-	-	-	-	1	-	-	2	-
	T	7,6	-	-	-	-	-	-	-	16,4	-	-	44,2	-
73 Enfermedades de la piel y del tejido subcutáneo	V	24	-	-	-	-	-	-	-	6	10	4	4	-
	M	31,5	-	-	-	-	-	-	-	49,3	83,8	50,3	55,0	-
	T	11	-	-	-	-	-	-	-	1	-	-	5	5
L00-L99 Enfermedades de la piel y del tejido subcutáneo	V	30,1	-	-	-	-	-	-	-	16,4	-	-	181,4	538,8
	M	14	-	-	-	-	-	-	-	1	-	-	4	9
	T	35,3	-	-	-	-	-	-	-	16,4	-	-	88,4	396,8
74 Artritis reumatoide y osteoartritis	V	25	-	-	-	-	-	-	-	2	-	-	9	14
	M	32,8	-	-	-	-	-	-	-	16,4	-	-	123,6	438,0
	T	-	-	-	-	-	-	-	-	-	-	-	-	-
M00-M99 Enfermedades del sistema osteomuscular y del tejido conjuntivo	V	3	-	-	-	-	-	-	-	-	-	-	2	1
	M	7,6	-	-	-	-	-	-	-	-	-	-	44,2	44,1
	T	3	-	-	-	-	-	-	-	-	-	-	2	1
75 Osteoporosis y fracturas patológicas	V	3,9	-	-	-	-	-	-	-	-	-	-	27,5	31,3
	M	2	-	-	-	-	-	-	-	-	-	-	1	1
	T	5,5	-	-	-	-	-	-	-	-	-	-	36,3	107,8
76 Otras enfermedades del sistema osteomuscular y del tejido conjuntivo	V	13	-	-	-	-	-	-	-	-	-	1	2	10
	M	32,8	-	-	-	-	-	-	-	-	-	23,2	44,2	440,9
	T	15	-	-	-	-	-	-	-	-	-	1	3	11
77 Enfermedades del riñón y del uréter	V	19,7	-	-	-	-	-	-	-	-	-	12,6	41,2	344,2
	M	1	-	-	-	-	-	-	-	-	-	-	1	-
	T	2,5	-	-	-	-	-	-	-	-	-	-	22,1	-
78 Enfermedades de los genitales masculinos	V	1	-	-	-	-	-	-	-	-	-	-	1	-
	M	1,3	-	-	-	-	-	-	-	-	-	-	13,7	-
	T	2	-	-	-	-	-	-	-	-	-	-	1	1
N00-N99 Enfermedades del sistema genitourinario	V	5,5	-	-	-	-	-	-	-	-	-	-	36,3	107,8
	M	10	-	-	-	-	-	-	-	-	-	-	1	9
	T	25,2	-	-	-	-	-	-	-	-	-	-	22,1	396,8
78 Enfermedades de los genitales masculinos	V	12	-	-	-	-	-	-	-	-	-	-	2	10
	M	15,7	-	-	-	-	-	-	-	-	-	-	27,5	312,9
	T	2	-	-	-	-	-	-	-	-	-	1	-	1
77 Enfermedades del riñón y del uréter	V	2,6	-	-	-	-	-	-	-	-	-	12,6	-	31,3
	M	14	-	-	-	-	-	-	-	-	2	3	4	5
	T	38,3	-	-	-	-	-	-	-	-	34,1	82,5	145,1	538,8
78 Enfermedades de los genitales masculinos	V	22	-	-	-	-	-	-	-	-	-	2	7	13
	M	55,5	-	-	-	-	-	-	-	-	-	46,4	154,8	573,2
	T	36	-	-	-	-	-	-	-	-	2	5	11	18
77 Enfermedades del riñón y del uréter	V	47,2	-	-	-	-	-	-	-	-	16,8	62,9	151,1	563,2
	M	7	-	-	-	-	-	-	-	-	-	1	3	3
	T	19,1	-	-	-	-	-	-	-	-	-	27,5	108,9	323,3
78 Enfermedades de los genitales masculinos	V	11	-	-	-	-	-	-	-	-	-	1	3	7
	M	27,7	-	-	-	-	-	-	-	-	-	23,2	66,3	308,6
	T	18	-	-	-	-	-	-	-	-	-	2	6	10
78 Enfermedades de los genitales masculinos	V	23,6	-	-	-	-	-	-	-	-	-	25,2	82,4	312,9
	M	2	-	-	-	-	-	-	-	-	2	-	-	-
	T	5,5	-	-	-	-	-	-	-	-	34,1	-	-	-
78 Enfermedades de los genitales masculinos	V	-	-	-	-	-	-	-	-	-	-	-	-	-
	M	-	-	-	-	-	-	-	-	-	-	-	-	-
	T	2	-	-	-	-	-	-	-	-	2	-	-	-
78 Enfermedades de los genitales masculinos	V	2,6	-	-	-	-	-	-	-	-	16,8	-	-	-

## II.8.8(Cont.). CAUSAS DE MUERTE POR EDAD Y SEXO

ÁREA VIII 2014

(Lista reducida 102 grupos. Cifras absolutas, tasas específicas por cien mil habitantes. V = varones, M = mujeres, T = total)

CAUSA DE MUERTE	TOTAL	N.E.	<1	1-4	5-14	15-24	25-34	35-44	45-54	55-64	65-74	75-84	85+
79 Enfermedades de los genitales femeninos y trastornos de la mama	V	-	-	-	-	-	-	-	-	-	-	-	-
	M	1	-	-	-	-	-	-	-	-	-	-	1
	T	2,5	-	-	-	-	-	-	-	-	-	-	44,1
	V	1,3	-	-	-	-	-	-	-	-	-	-	31,3
80 Otras enfermedades del sistema genitourinario	V	5	-	-	-	-	-	-	-	-	2	1	2
	M	13,7	-	-	-	-	-	-	-	-	55,0	36,3	215,5
	T	10	-	-	-	-	-	-	-	-	1	4	5
	V	25,2	-	-	-	-	-	-	-	-	23,2	88,4	220,5
	M	15	-	-	-	-	-	-	-	-	3	5	7
	T	19,7	-	-	-	-	-	-	-	-	37,7	68,7	219,0
<b>000-099 Embarazo, parto y puerperio</b>	<b>V</b>	-	-	-	-	-	-	-	-	-	-	-	-
	<b>M</b>	-	-	-	-	-	-	-	-	-	-	-	-
	<b>T</b>	-	-	-	-	-	-	-	-	-	-	-	-
81 Embarazo, parto y puerperio	V	-	-	-	-	-	-	-	-	-	-	-	-
	M	-	-	-	-	-	-	-	-	-	-	-	-
	T	-	-	-	-	-	-	-	-	-	-	-	-
<b>P00-P96 Ciertas afecciones originadas en el periodo perinatal</b>	<b>V</b>	1	-	1	-	-	-	-	-	-	-	-	-
	<b>M</b>	2,7	-	520,8	-	-	-	-	-	-	-	-	-
	<b>T</b>	1	-	1	-	-	-	-	-	-	-	-	-
	<b>V</b>	2,5	-	546,4	-	-	-	-	-	-	-	-	-
	<b>M</b>	2	-	2	-	-	-	-	-	-	-	-	-
	<b>T</b>	2,6	-	533,3	-	-	-	-	-	-	-	-	-
82 Ciertas afecciones originadas en el periodo perinatal	V	1	-	1	-	-	-	-	-	-	-	-	-
	M	2,7	-	520,8	-	-	-	-	-	-	-	-	-
	T	1	-	1	-	-	-	-	-	-	-	-	-
	<b>V</b>	2,5	-	546,4	-	-	-	-	-	-	-	-	-
	<b>M</b>	2	-	2	-	-	-	-	-	-	-	-	-
	<b>T</b>	2,6	-	533,3	-	-	-	-	-	-	-	-	-
<b>Q00-Q99 Malformaciones congénitas, deformidades y anomalías cromosómicas</b>	<b>V</b>	1	-	-	-	-	-	-	-	-	-	1	-
	<b>M</b>	2,7	-	-	-	-	-	-	-	-	-	36,3	-
	<b>T</b>	1	-	-	-	-	-	-	-	-	-	1	-
	<b>V</b>	1,3	-	-	-	-	-	-	-	-	-	13,7	-
83 Malformaciones congénitas del sistema nervioso	V	-	-	-	-	-	-	-	-	-	-	-	-
	M	-	-	-	-	-	-	-	-	-	-	-	-
	T	-	-	-	-	-	-	-	-	-	-	-	-
84 Malformaciones congénitas del sistema circulatorio	V	1	-	-	-	-	-	-	-	-	-	1	-
	M	2,7	-	-	-	-	-	-	-	-	-	36,3	-
	T	1	-	-	-	-	-	-	-	-	-	1	-
	<b>V</b>	1,3	-	-	-	-	-	-	-	-	-	13,7	-
	<b>M</b>	-	-	-	-	-	-	-	-	-	-	-	-
	<b>T</b>	-	-	-	-	-	-	-	-	-	-	-	-
85 Otras malformaciones congénitas, deformidades y anomalías cromosómicas	V	-	-	-	-	-	-	-	-	-	-	-	-
	M	-	-	-	-	-	-	-	-	-	-	-	-
	T	-	-	-	-	-	-	-	-	-	-	-	-
<b>R00-R99(-R75) Síntomas, signos y hallazgos anormales clínicos y de laboratorio, no clasificados en otra parte</b>	<b>V</b>	2	-	-	-	-	-	-	-	-	1	-	1
	<b>M</b>	5,5	-	-	-	-	-	-	-	-	27,5	-	107,8
	<b>T</b>	2	-	-	-	-	-	-	-	-	-	-	2
	<b>V</b>	5,0	-	-	-	-	-	-	-	-	-	-	88,2
	<b>M</b>	4	-	-	-	-	-	-	-	-	1	-	3
	<b>T</b>	5,2	-	-	-	-	-	-	-	-	12,6	-	93,9
86 Paro cardíaco, muerte sin asistencia y otra causa desconocida de mortalidad	V	1	-	-	-	-	-	-	-	-	1	-	-
	M	2,7	-	-	-	-	-	-	-	-	27,5	-	-
	T	1	-	-	-	-	-	-	-	-	1	-	-
	<b>V</b>	1,3	-	-	-	-	-	-	-	-	12,6	-	-
87 Senilidad	V	1	-	-	-	-	-	-	-	-	-	-	1
	M	2,7	-	-	-	-	-	-	-	-	-	-	107,8
	T	2	-	-	-	-	-	-	-	-	-	-	2
	<b>V</b>	5,0	-	-	-	-	-	-	-	-	-	-	88,2
	<b>M</b>	3	-	-	-	-	-	-	-	-	-	-	3
	<b>T</b>	3,9	-	-	-	-	-	-	-	-	-	-	93,9

## II.8.8(Cont.). CAUSAS DE MUERTE POR EDAD Y SEXO

ÁREA VIII 2014

(Lista reducida 102 grupos. Cifras absolutas, tasas específicas por cien mil habitantes. V = varones, M = mujeres, T = total)

CAUSA DE MUERTE		TOTAL	N.E.	<1	1-4	5-14	15-24	25-34	35-44	45-54	55-64	65-74	75-84	85+
88 Muerte súbita infantil	V	-	-	-	-	-	-	-	-	-	-	-	-	-
	M	-	-	-	-	-	-	-	-	-	-	-	-	-
	T	-	-	-	-	-	-	-	-	-	-	-	-	-
89 Resto de síntomas, signos y hallazgos anormales clínicos y de laboratorio, no clasificados en otra parte	V	-	-	-	-	-	-	-	-	-	-	-	-	-
	M	-	-	-	-	-	-	-	-	-	-	-	-	-
	T	-	-	-	-	-	-	-	-	-	-	-	-	-
<b>V01-Y89</b>	<b>Causas externas de morbilidad y mortalidad</b>	<b>V</b>	27	-	-	-	-	1	2	2	1	2	3	7
			73,9	-	-	-	-	35,9	42,7	34,0	16,4	34,1	82,5	254,0
		<b>M</b>	8	-	-	-	-	-	-	-	1	-	1	5
			20,2	-	-	-	-	-	-	-	16,4	-	23,2	22,1
		<b>T</b>	35	-	-	-	-	1	2	2	2	4	8	14
			45,9	-	-	-	-	18,3	21,8	17,5	16,4	16,8	50,3	109,9
90 Accidentes de tráfico de vehículos de motor	V	7	-	-	-	-	-	1	1	-	-	1	3	1
			19,1	-	-	-	-	21,3	17,0	-	-	27,5	108,9	107,8
	M	-	-	-	-	-	-	-	-	-	-	-	-	-
			7	-	-	-	-	1	1	-	-	1	3	1
			9,2	-	-	-	-	10,9	8,8	-	-	12,6	41,2	31,3
91 Otros accidentes de transporte	V	-	-	-	-	-	-	-	-	-	-	-	-	-
			-	-	-	-	-	-	-	-	-	-	-	-
	M	-	-	-	-	-	-	-	-	-	-	-	-	-
			-	-	-	-	-	-	-	-	-	-	-	-
	T	-	-	-	-	-	-	-	-	-	-	-	-	-
92 Caídas accidentales	V	10	-	-	-	-	-	-	-	-	1	1	2	6
			27,4	-	-	-	-	-	-	-	17,0	27,5	72,6	646,6
	M	3	-	-	-	-	-	-	-	-	-	1	1	1
			7,6	-	-	-	-	-	-	-	-	23,2	22,1	44,1
	T	13	-	-	-	-	-	-	-	-	1	2	3	7
			17,1	-	-	-	-	-	-	-	8,4	25,2	41,2	219,0
93 Ahogamiento, sumersión y sofocación accidentales	V	-	-	-	-	-	-	-	-	-	-	-	-	-
			-	-	-	-	-	-	-	-	-	-	-	-
	M	2	-	-	-	-	-	-	-	-	-	-	-	2
			5,0	-	-	-	-	-	-	-	-	-	-	88,2
	T	2	-	-	-	-	-	-	-	-	-	-	-	2
			2,6	-	-	-	-	-	-	-	-	-	-	62,6
94 Accidentes por fuego, humo y sustancias calientes	V	1	-	-	-	-	-	-	-	1	-	-	-	-
			2,7	-	-	-	-	-	-	16,4	-	-	-	-
	M	-	-	-	-	-	-	-	-	-	-	-	-	-
			-	-	-	-	-	-	-	-	-	-	-	-
	T	1	-	-	-	-	-	-	-	1	-	-	-	-
			1,3	-	-	-	-	-	-	8,2	-	-	-	-
95 Envenenamiento accidental por psicofármacos y drogas de abuso	V	-	-	-	-	-	-	-	-	-	-	-	-	-
			-	-	-	-	-	-	-	-	-	-	-	-
	M	2	-	-	-	-	-	-	-	1	-	-	-	1
			5,0	-	-	-	-	-	-	16,4	-	-	-	44,1
	T	2	-	-	-	-	-	-	-	1	-	-	-	1
			2,6	-	-	-	-	-	-	8,2	-	-	-	31,3
96 Otros envenenamientos accidentales	V	-	-	-	-	-	-	-	-	-	-	-	-	-
			-	-	-	-	-	-	-	-	-	-	-	-
	M	-	-	-	-	-	-	-	-	-	-	-	-	-
			-	-	-	-	-	-	-	-	-	-	-	-
	T	-	-	-	-	-	-	-	-	-	-	-	-	-
97 Otros accidentes	V	1	-	-	-	-	-	1	-	-	-	-	-	-
			2,7	-	-	-	-	21,3	-	-	-	-	-	-
	M	-	-	-	-	-	-	-	-	-	-	-	-	-
			-	-	-	-	-	-	-	-	-	-	-	-
	T	1	-	-	-	-	-	1	-	-	-	-	-	-
			1,3	-	-	-	-	10,9	-	-	-	-	-	-
98 Suicidio y lesiones autoinfligidas	V	8	-	-	-	-	1	-	1	-	1	1	2	2
			21,9	-	-	-	35,9	-	17,0	-	17,0	27,5	72,6	215,5
	M	-	-	-	-	-	-	-	-	-	-	-	-	-
			-	-	-	-	-	-	-	-	-	-	-	-
	T	8	-	-	-	-	1	-	1	-	1	1	2	2
			10,5	-	-	-	18,3	-	8,8	-	8,4	12,6	27,5	62,6
99 Agresiones (homicidio)	V	-	-	-	-	-	-	-	-	-	-	-	-	-
			-	-	-	-	-	-	-	-	-	-	-	-
	M	1	-	-	-	-	-	-	-	-	-	-	-	1
			2,5	-	-	-	-	-	-	-	-	-	-	44,1
	T	1	-	-	-	-	-	-	-	-	-	-	-	1
			1,3	-	-	-	-	-	-	-	-	-	-	31,3

## II.8.8(Cont.). CAUSAS DE MUERTE POR EDAD Y SEXO

ÁREA VIII 2014

(Lista reducida 102 grupos. Cifras absolutas, tasas específicas por cien mil habitantes. V = varones, M = mujeres, T = total)

CAUSA DE MUERTE	TOTAL	N.E.	<1	1-4	5-14	15-24	25-34	35-44	45-54	55-64	65-74	75-84	85+
100 Eventos de intención no determinada	V	-	-	-	-	-	-	-	-	-	-	-	-
	M	-	-	-	-	-	-	-	-	-	-	-	-
	T	-	-	-	-	-	-	-	-	-	-	-	-
101 Complicaciones de la atención médica y quirúrgica	V	-	-	-	-	-	-	-	-	-	-	-	-
	M	-	-	-	-	-	-	-	-	-	-	-	-
	T	-	-	-	-	-	-	-	-	-	-	-	-
102 Otras causas externas y sus efectos tardíos	V	-	-	-	-	-	-	-	-	-	-	-	-
	M	-	-	-	-	-	-	-	-	-	-	-	-
	T	-	-	-	-	-	-	-	-	-	-	-	-

## II.8.9.CAUSAS DE MUERTE POR SEXO

### ÁREA VIII 2014

(Lista reducida 102 grupos. Cifras absolutas, tasas específicas por 100.000, índice de mortalidad estandarizado, error estándar, años potenciales de vida perdidos, tasa de APVP, % APVP, media APVP, tasas estandarizadas APVP por población Europea)

CAUSA DE MUERTE		Nº	Tasa 0/0000	IME	EE	APVP	TASA APVP	% APVP	MEDIA APVP	T. STD. APVP
Total	V	504	1378,6	108,7	4,8	1699,0	5429,3	100,0	11,6	4243,1
	M	550	1386,4	110,6	4,7	753,5	2434,9	100,0	11,2	1722,7
	T	1054	1382,7	109,2	3,4	2452,5	3940,5	100,0	11,5	2988,3
A00-B99, R75, U049 Ciertas enfermedades infecciosas y parasitarias	V	7	19,1	109,5	41,4	57,5	183,7	3,4	19,2	143,6
	M	5	12,6	81,2	36,3	-	-	-	-	-
	T	12	15,7	95,7	27,6	57,5	92,4	2,3	19,2	72,3
1 Enfermedades infecciosas intestinales	V	2	5,5	230,6	163,1	-	-	-	-	-
	M	1	2,5	116,9	116,9	-	-	-	-	-
	T	3	3,9	172,7	99,7	-	-	-	-	-
2 Tuberculosis y sus efectos tardíos	V	-	-	-	-	-	-	-	-	-
	M	-	-	-	-	-	-	-	-	-
	T	-	-	-	-	-	-	-	-	-
3 Enfermedad meningocócica	V	-	-	-	-	-	-	-	-	-
	M	-	-	-	-	-	-	-	-	-
	T	-	-	-	-	-	-	-	-	-
4 Septicemia	V	3	8,2	156,6	90,4	10,5	33,6	0,6	10,5	21,8
	M	2	5,0	56,3	39,8	-	-	-	-	-
	T	5	6,6	91,8	41,1	10,5	16,9	0,4	10,5	10,7
5 Hepatitis vírica	V	1	2,7	85,6	85,6	27,5	87,9	1,6	27,5	75,1
	M	2	5,0	354,0	250,3	-	-	-	-	-
	T	3	3,9	175,1	101,1	27,5	44,2	1,1	27,5	38,2
6 SIDA	V	1	2,7	91,7	91,7	19,5	62,3	1,1	19,5	46,7
	M	-	-	-	-	-	-	-	-	-
	T	1	1,3	77,3	77,3	19,5	31,3	0,8	19,5	23,3
7 VIH+ (portador, evidencias de laboratorio del VIH, ...)	V	-	-	-	-	-	-	-	-	-
	M	-	-	-	-	-	-	-	-	-
	T	-	-	-	-	-	-	-	-	-
8 Resto de enfermedades infecciosas y parasitarias y sus efectos tardíos	V	-	-	-	-	-	-	-	-	-
	M	-	-	-	-	-	-	-	-	-
	T	-	-	-	-	-	-	-	-	-
C00-C48 Tumores	V	161	440,4	104,0	8,2	680,5	2174,6	40,1	9,9	1563,3
	M	135	340,3	123,6	10,6	472,5	1526,9	62,7	11,0	1062,7
	T	296	388,3	111,3	6,5	1153,0	1852,5	47,0	10,3	1312,1
9 Tumor maligno del labio, de la cavidad bucal y de la faringe	V	4	10,9	68,7	34,4	29,0	92,7	1,7	7,3	59,0
	M	3	7,6	202,8	117,1	9,5	30,7	1,3	9,5	18,7
	T	7	9,2	95,8	36,2	38,5	61,9	1,6	7,7	38,5
10 Tumor maligno del esófago	V	7	19,1	186,3	70,4	43,5	139,0	2,6	8,7	93,8
	M	1	2,5	137,3	137,3	3,5	11,3	0,5	3,5	6,0
	T	8	10,5	176,8	62,5	47,0	75,5	1,9	7,8	49,3
11 Tumor maligno del estómago	V	6	16,4	85,8	35,0	31,0	99,1	1,8	15,5	69,6
	M	5	12,6	94,1	42,1	18,5	59,8	2,5	18,5	44,2
	T	11	14,4	88,6	26,7	49,5	79,5	2,0	16,5	56,6
12 Tumor maligno del colon	V	18	49,2	112,2	26,4	71,5	228,5	4,2	10,2	180,3
	M	14	35,3	120,8	32,3	26,0	84,0	3,5	13,0	65,6
	T	32	42,0	114,7	20,3	97,5	156,7	4,0	10,8	123,1
13 Tumor maligno del recto, de la porción rectosigmoide y del ano	V	14	38,3	182,8	48,8	60,5	193,3	3,6	8,6	140,3
	M	6	15,1	159,7	65,2	59,0	190,7	7,8	14,8	131,6
	T	20	26,2	173,5	38,8	119,5	192,0	4,9	10,9	135,9
14 Tumor maligno del hígado y vías biliares intrahepáticas	V	10	27,4	138,5	43,8	16,0	51,1	0,9	4,0	31,9
	M	5	12,6	142,8	63,9	-	-	-	-	-
	T	15	19,7	139,2	35,9	16,0	25,7	0,7	4,0	15,4
15 Tumor maligno del páncreas	V	5	13,7	79,7	35,6	32,0	102,3	1,9	16,0	72,6
	M	4	10,1	47,9	23,9	-	-	-	-	-
	T	9	11,8	61,8	20,6	32,0	51,4	1,3	16,0	36,0
16 Otros tumores malignos digestivos	V	-	-	-	-	-	-	-	-	-
	M	5	12,6	130,6	58,4	-	-	-	-	-
	T	5	6,6	86,4	38,6	-	-	-	-	-
17 Tumor maligno de la laringe	V	6	16,4	241,6	98,6	26,0	83,1	1,5	13,0	59,8
	M	-	-	-	-	-	-	-	-	-
	T	6	7,9	214,5	87,6	26,0	41,8	1,1	13,0	29,8
18 Tumor maligno de la tráquea, de los bronquios y del pulmón	V	36	98,5	85,3	14,2	163,0	520,9	9,6	10,2	368,2
	M	11	27,7	102,1	30,8	99,5	321,5	13,2	14,2	240,7
	T	47	61,7	87,7	12,8	262,5	421,8	10,7	11,4	303,2
19 Otros tumores malignos respiratorios e intratorácicos	V	-	-	-	-	-	-	-	-	-
	M	1	2,5	328,8	328,8	-	-	-	-	-
	T	1	1,3	79,5	79,5	-	-	-	-	-
20 Tumores malignos del hueso y cartilagos articulares	V	-	-	-	-	-	-	-	-	-
	M	-	-	-	-	-	-	-	-	-
	T	-	-	-	-	-	-	-	-	-
21 Melanoma maligno de la piel	V	3	8,2	245,9	142,0	34,0	108,7	2,0	17,0	88,9
	M	3	7,6	197,9	114,3	-	-	-	-	-
	T	6	7,9	218,1	89,0	34,0	54,6	1,4	17,0	45,1

## II.8.9(Cont.).CAUSAS DE MUERTE POR SEXO

ÁREA VIII 2014

(Lista reducida 102 grupos. Cifras absolutas, tasas específicas por 100.000, índice de mortalidad estandarizado, error estándar, años potenciales de vida perdidos, tasa de APVP, % APVP, media APVP, tasas estandarizadas APVP por población Europea)

CAUSA DE MUERTE	Nº	Tasa 0/0000	IME	EE	APVP	TASA APVP	% APVP	MEDIA APVP	T. STD. APVP	
22 Otros tumores de la piel y tejidos blandos	V	2	5,5	110,1	77,9	20,5	65,5	1,2	20,5	54,3
	M	-	-	-	-	-	-	-	-	-
	T	2	2,6	58,4	41,3	20,5	32,9	0,8	20,5	27,2
23 Tumor maligno de la mama	V	-	-	-	-	-	-	-	-	-
	M	18	45,4	119,9	28,3	96,5	311,8	12,8	8,8	218,2
	T	18	23,6	120,2	28,3	96,5	155,0	3,9	8,8	110,5
24 Tumor maligno del cuello del útero	V	-	-	-	-	-	-	-	-	-
	M	7	17,6	398,1	150,5	40,5	130,9	5,4	13,5	88,5
	T	7	9,2	401,0	151,6	40,5	65,1	1,7	13,5	44,7
25 Tumor maligno de otras partes del útero	V	-	-	-	-	-	-	-	-	-
	M	5	12,6	116,7	52,2	-	-	-	-	-
	T	5	6,6	118,5	53,0	-	-	-	-	-
26 Tumor maligno del ovario	V	-	-	-	-	-	-	-	-	-
	M	5	12,6	104,5	46,7	20,5	66,2	2,7	6,8	39,7
	T	5	6,6	104,8	46,9	20,5	32,9	0,8	6,8	20,4
27 Otros tumores malignos de órganos genitales femeninos	V	-	-	-	-	-	-	-	-	-
	M	5	12,6	223,9	100,1	-	-	-	-	-
	T	5	6,6	229,1	102,5	-	-	-	-	-
28 Tumor maligno de la próstata	V	6	16,4	45,8	18,7	1,5	4,8	0,1	1,5	2,9
	M	-	-	-	-	-	-	-	-	-
	T	6	7,9	44,1	18,0	1,5	2,4	0,1	1,5	1,4
29 Otros tumores malignos de órganos genitales masculinos	V	-	-	-	-	-	-	-	-	-
	M	-	-	-	-	-	-	-	-	-
	T	-	-	-	-	-	-	-	-	-
30 Tumor maligno del riñón, excepto pelvis renal	V	5	13,7	115,2	51,5	26,0	83,1	1,5	6,5	58,0
	M	3	7,6	144,2	83,3	29,5	95,3	3,9	9,8	71,6
	T	8	10,5	123,4	43,6	55,5	89,2	2,3	7,9	64,8
31 Tumor maligno de la vejiga	V	17	46,5	175,9	42,7	44,0	140,6	2,6	11,0	110,1
	M	7	17,6	234,6	88,7	-	-	-	-	-
	T	24	31,5	185,9	38,0	44,0	70,7	1,8	11,0	54,8
32 Otros tumores malignos de las vías urinarias	V	-	-	-	-	-	-	-	-	-
	M	-	-	-	-	-	-	-	-	-
	T	-	-	-	-	-	-	-	-	-
33 Tumor maligno del encéfalo	V	5	13,7	163,8	73,2	41,0	131,0	2,4	10,3	89,3
	M	5	12,6	156,9	70,2	23,5	75,9	3,1	7,8	46,0
	T	10	13,1	160,3	50,7	64,5	103,6	2,6	9,2	67,7
34 Otros tumores malignos neurológicos y endocrinos	V	-	-	-	-	-	-	-	-	-
	M	3	7,6	237,7	137,2	12,5	40,4	1,7	12,5	25,0
	T	3	3,9	161,9	93,5	12,5	20,1	0,5	12,5	12,7
35 Tumor maligno de los sitios mal definidos, secundarios y de sitios no especificados	V	5	13,7	105,3	47,1	18,0	57,5	1,1	9,0	36,8
	M	3	7,6	72,6	41,9	-	-	-	-	-
	T	8	10,5	89,6	31,7	18,0	28,9	0,7	9,0	17,8
36 Otros tumores malignos del tejido linfático, de los órganos hematopoyéticos y de tejidos afines (excepto leucemia)	V	8	21,9	122,3	43,3	23,0	73,5	1,4	11,5	47,3
	M	11	27,7	149,1	45,0	28,0	90,5	3,7	14,0	56,0
	T	19	24,9	135,8	31,1	51,0	81,9	2,1	12,8	51,7
37 Leucemia	V	-	-	-	-	-	-	-	-	-
	M	2	5,0	64,9	45,9	5,5	17,8	0,7	5,5	10,8
	T	2	2,6	27,8	19,6	5,5	8,8	0,2	5,5	5,5
38 Tumores in situ	V	-	-	-	-	-	-	-	-	-
	M	-	-	-	-	-	-	-	-	-
	T	-	-	-	-	-	-	-	-	-
39 Tumores benignos	V	-	-	-	-	-	-	-	-	-
	M	-	-	-	-	-	-	-	-	-
	T	-	-	-	-	-	-	-	-	-
40 Síndrome Mielodiplástico	V	2	5,5	160,5	113,5	-	-	-	-	-
	M	2	5,0	136,5	96,5	-	-	-	-	-
	T	4	5,2	146,5	73,3	-	-	-	-	-
41 Otros tumores de comportamiento incierto o desconocido	V	2	5,5	228,4	161,5	-	-	-	-	-
	M	1	2,5	69,6	69,6	-	-	-	-	-
	T	3	3,9	130,4	75,3	-	-	-	-	-
<b>D50-D89</b> Enfermedades de la sangre y de los órganos hematopoyéticos, y ciertos trastornos que afectan al mecanismo de la inmunidad	<b>V</b>	<b>1</b>	<b>2,7</b>	<b>78,1</b>	<b>78,1</b>	-	-	-	-	-
	<b>M</b>	-	-	-	-	-	-	-	-	-
	<b>T</b>	<b>1</b>	<b>1,3</b>	<b>27,7</b>	<b>27,7</b>	-	-	-	-	-
42 Enfermedades de la sangre y de los órganos hematopoyéticos	V	-	-	-	-	-	-	-	-	-
	M	-	-	-	-	-	-	-	-	-
	T	-	-	-	-	-	-	-	-	-
43 Ciertos trastornos que afectan al mecanismo de la inmunidad	V	1	2,7	1386,4	1386,4	-	-	-	-	-
	M	-	-	-	-	-	-	-	-	-
	T	1	1,3	421,8	421,8	-	-	-	-	-
<b>E00-E90</b> Enfermedades endocrinas, nutricionales y metabólicas	<b>V</b>	<b>11</b>	<b>30,1</b>	<b>112,6</b>	<b>33,9</b>	<b>7,5</b>	<b>24,0</b>	<b>0,4</b>	<b>7,5</b>	<b>15,1</b>
	<b>M</b>	<b>12</b>	<b>30,2</b>	<b>69,6</b>	<b>20,1</b>	-	-	-	-	-
	<b>T</b>	<b>23</b>	<b>30,2</b>	<b>85,1</b>	<b>17,7</b>	<b>7,5</b>	<b>12,1</b>	<b>0,3</b>	<b>7,5</b>	<b>7,5</b>

## II.8.9(Cont.).CAUSAS DE MUERTE POR SEXO

### ÁREA VIII 2014

(Lista reducida 102 grupos. Cifras absolutas, tasas específicas por 100.000, índice de mortalidad estandarizado, error estándar, años potenciales de vida perdidos, tasa de APVP, % APVP, media APVP, tasas estandarizadas APVP por población Europea)

CAUSA DE MUERTE		Nº	Tasa 0/0000	IME	EE	APVP	TASA APVP	% APVP	MEDIA APVP	T. STD. APVP	
44	Diabetes mellitus	V	11	30,1	131,4	39,6	7,5	24,0	0,4	7,5	15,1
		M	9	22,7	65,5	21,8	-	-	-	-	-
		T	20	26,2	90,3	20,2	7,5	12,1	0,3	7,5	7,5
45	Otras enfermedades endocrinas, nutricionales y metabólicas	V	-	-	-	-	-	-	-	-	-
		M	3	7,6	85,7	49,5	-	-	-	-	-
		T	3	3,9	61,4	35,4	-	-	-	-	-
F00-F99	Trastornos mentales y del comportamiento	V	15	41,0	75,0	19,4	-	-	-	-	-
		M	37	93,3	96,1	15,8	4,5	14,5	0,6	4,5	7,7
		T	52	68,2	88,8	12,3	4,5	7,2	0,2	4,5	4,1
46	Trastornos mentales orgánicos senil y presenil	V	14	38,3	76,8	20,5	-	-	-	-	-
		M	36	90,7	95,6	15,9	-	-	-	-	-
		T	50	65,6	89,4	12,6	-	-	-	-	-
47	Trastornos mentales debidos al abuso de alcohol	V	1	2,7	103,6	103,6	-	-	-	-	-
		M	-	-	-	-	-	-	-	-	-
		T	1	1,3	89,3	89,3	-	-	-	-	-
48	Trastornos mentales debidos al uso de drogas (drogodependencia, toxicomanía)	V	-	-	-	-	-	-	-	-	-
		M	-	-	-	-	-	-	-	-	-
		T	-	-	-	-	-	-	-	-	-
49	Otros trastornos mentales y del comportamiento	V	-	-	-	-	-	-	-	-	-
		M	1	2,5	147,5	147,5	4,5	14,5	0,6	4,5	7,7
		T	1	1,3	71,2	71,2	4,5	7,2	0,2	4,5	4,1
G00-H95	Enfermedades del sistema nervioso y de los órganos de los sentidos	V	11	30,1	65,2	19,7	1,0	3,2	0,1	0,5	1,9
		M	45	113,4	128,5	19,2	47,0	151,9	6,2	23,5	116,8
		T	56	73,5	108,1	14,4	48,0	77,1	2,0	12,0	57,8
50	Meningitis (otras en 003)	V	-	-	-	-	-	-	-	-	-
		M	-	-	-	-	-	-	-	-	-
		T	-	-	-	-	-	-	-	-	-
51	Enfermedad de Alzheimer	V	6	16,4	88,7	36,2	-	-	-	-	-
		M	33	83,2	149,5	26,0	-	-	-	-	-
		T	39	51,2	136,0	21,8	-	-	-	-	-
52	Otras enfermedades del sistema nervioso y de los órganos de los sentidos	V	5	13,7	49,9	22,3	1,0	3,2	0,1	0,5	1,9
		M	12	30,2	92,8	26,8	47,0	151,9	6,2	23,5	116,8
		T	17	22,3	73,7	17,9	48,0	77,1	2,0	12,0	57,8
I00-I99	Enfermedades del sistema circulatorio	V	137	374,7	104,9	9,0	451,0	1441,2	26,5	11,9	1104,1
		M	194	489,0	110,2	7,9	149,0	481,5	19,8	12,4	350,2
		T	331	434,2	107,7	5,9	600,0	964,0	24,5	12,0	729,4
53	Enfermedades cardiacas reumáticas crónicas	V	-	-	-	-	-	-	-	-	-
		M	4	10,1	135,6	67,8	-	-	-	-	-
		T	4	5,2	100,0	50,0	-	-	-	-	-
54	Enfermedades hipertensivas	V	9	24,6	113,0	37,7	9,5	30,4	0,6	9,5	19,2
		M	19	47,9	88,3	20,3	-	-	-	-	-
		T	28	36,7	95,4	18,0	9,5	15,3	0,4	9,5	9,5
55	Infarto agudo de miocardio	V	35	95,7	124,1	21,0	267,0	853,2	15,7	14,8	681,7
		M	20	50,4	94,2	21,1	62,0	200,3	8,2	15,5	150,7
		T	55	72,2	110,8	14,9	329,0	528,6	13,4	15,0	417,8
56	Otras enfermedades isquémicas del corazón	V	26	71,1	104,3	20,5	61,5	196,5	3,6	6,8	138,6
		M	27	68,1	97,8	18,8	-	-	-	-	-
		T	53	69,5	100,3	13,8	61,5	98,8	2,5	6,8	68,2
57	Insuficiencia cardiaca	V	19	52,0	155,9	35,8	29,5	94,3	1,7	29,5	80,6
		M	28	70,6	132,2	25,0	42,5	137,3	5,6	14,2	98,0
		T	47	61,7	140,5	20,5	72,0	115,7	2,9	18,0	90,4
58	Otras enfermedades del corazón	V	20	54,7	85,3	19,1	16,0	51,1	0,9	4,0	31,7
		M	28	70,6	82,1	15,5	0,5	1,6	0,1	0,5	0,9
		T	48	63,0	83,3	12,0	16,5	26,5	0,7	3,3	15,7
59	Enfermedades cerebrovasculares	V	23	62,9	86,8	18,1	64,0	204,5	3,8	16,0	145,4
		M	63	158,8	144,5	18,2	33,5	108,3	4,4	11,2	79,7
		T	86	112,8	122,6	13,2	97,5	156,7	4,0	13,9	113,9
60	Arteriosclerosis	V	1	2,7	107,4	107,4	-	-	-	-	-
		M	4	10,1	224,8	112,4	-	-	-	-	-
		T	5	6,6	184,2	82,4	-	-	-	-	-
61	Otras enfermedades de los vasos sanguíneos	V	4	10,9	74,1	37,0	3,5	11,2	0,2	3,5	6,8
		M	1	2,5	46,4	46,4	10,5	33,9	1,4	10,5	21,0
		T	5	6,6	65,2	29,2	14,0	22,5	0,6	7,0	13,9
J00-J99	Enfermedades del sistema respiratorio	V	77	210,6	128,0	14,6	22,5	71,9	1,3	4,5	45,8
		M	52	131,1	121,2	16,8	23,5	75,9	3,1	4,7	43,8
		T	129	169,2	123,1	10,8	46,0	73,9	1,9	4,6	45,0
62	Influenza (gripe) (incluye gripe aviar y gripe A)	V	2	5,5	332,2	234,9	-	-	-	-	-
		M	1	2,5	144,1	144,1	-	-	-	-	-
		T	3	3,9	230,5	133,1	-	-	-	-	-
63	Neumonía	V	11	30,1	122,0	36,8	15,5	49,5	0,9	5,2	31,7
		M	9	22,7	124,0	41,3	-	-	-	-	-
		T	20	26,2	121,5	27,2	15,5	24,9	0,6	5,2	15,3

## II.8.9(Cont.).CAUSAS DE MUERTE POR SEXO

ÁREA VIII 2014

(Lista reducida 102 grupos. Cifras absolutas, tasas específicas por 100.000, índice de mortalidad estandarizado, error estándar, años potenciales de vida perdidos, tasa de APVP, % APVP, media APVP, tasas estandarizadas APVP por población Europea)

CAUSA DE MUERTE	Nº	Tasa 0/0000	IME	EE	APVP	TASA APVP	% APVP	MEDIA APVP	T. STD. APVP	
64 Enfermedades crónicas de las vías respiratorias inferiores (excepto Asma)	V	41	112,1	144,1	22,5	6,5	20,8	0,4	6,5	13,1
	M	5	12,6	81,7	36,5	-	-	-	-	-
	T	46	60,3	128,8	19,0	6,5	10,4	0,3	6,5	6,5
65 Asma	V	2	5,5	137,3	97,1	-	-	-	-	-
	M	4	10,1	77,9	38,9	16,0	51,7	2,1	8,0	31,0
	T	6	7,9	91,7	37,4	16,0	25,7	0,7	8,0	15,9
66 Insuficiencia respiratoria	V	4	10,9	497,7	248,9	0,5	1,6	0,0	0,5	1,0
	M	4	10,1	349,5	174,7	-	-	-	-	-
	T	8	10,5	407,7	144,1	0,5	0,8	0,0	0,5	0,5
67 Otras enfermedades del sistema respiratorio	V	17	46,5	85,7	20,8	-	-	-	-	-
	M	29	73,1	128,5	23,9	7,5	24,2	1,0	2,5	12,8
	T	46	60,3	107,5	15,9	7,5	12,1	0,3	2,5	6,8
<b>K00-K93 Enfermedades del sistema digestivo</b>	<b>V</b>	<b>37</b>	<b>101,2</b>	<b>163,5</b>	<b>26,9</b>	<b>236,0</b>	<b>754,2</b>	<b>13,9</b>	<b>13,1</b>	<b>548,1</b>
	<b>M</b>	<b>21</b>	<b>52,9</b>	<b>98,2</b>	<b>21,4</b>	<b>31,0</b>	<b>100,2</b>	<b>4,1</b>	<b>15,5</b>	<b>74,1</b>
	<b>T</b>	<b>58</b>	<b>76,1</b>	<b>131,5</b>	<b>17,3</b>	<b>267,0</b>	<b>429,0</b>	<b>10,9</b>	<b>13,4</b>	<b>309,3</b>
68 Úlcera de estómago, duodeno y yeyuno	V	2	5,5	310,0	219,2	-	-	-	-	-
	M	-	-	-	-	-	-	-	-	-
	T	2	2,6	156,0	110,3	-	-	-	-	-
69 Enteritis y colitis no infecciosas	V	-	-	-	-	-	-	-	-	-
	M	-	-	-	-	-	-	-	-	-
	T	-	-	-	-	-	-	-	-	-
70 Enfermedad vascular intestinal	V	3	8,2	110,3	63,7	18,5	59,1	1,1	18,5	44,3
	M	4	10,1	78,4	39,2	-	-	-	-	-
	T	7	9,2	89,4	33,8	18,5	29,7	0,8	18,5	22,1
71 Cirrosis y otras enfermedades crónicas del hígado	V	21	57,4	232,9	50,8	201,0	642,3	11,8	12,6	464,3
	M	3	7,6	109,8	63,4	15,5	50,1	2,1	15,5	37,0
	T	24	31,5	204,6	41,8	216,5	347,9	8,8	12,7	248,9
72 Otras enfermedades del sistema digestivo	V	11	30,1	112,4	33,9	16,5	52,7	1,0	16,5	39,5
	M	14	35,3	109,1	29,1	15,5	50,1	2,1	15,5	37,0
	T	25	32,8	110,0	22,0	32,0	51,4	1,3	16,0	38,3
<b>L00-L99 Enfermedades de la piel y del tejido subcutáneo</b>	<b>V</b>	<b>-</b>	<b>-</b>	<b>-</b>	<b>-</b>	<b>-</b>	<b>-</b>	<b>-</b>	<b>-</b>	<b>-</b>
	<b>M</b>	<b>3</b>	<b>7,6</b>	<b>216,1</b>	<b>124,8</b>	<b>-</b>	<b>-</b>	<b>-</b>	<b>-</b>	<b>-</b>
	<b>T</b>	<b>3</b>	<b>3,9</b>	<b>165,4</b>	<b>95,5</b>	<b>-</b>	<b>-</b>	<b>-</b>	<b>-</b>	<b>-</b>
73 Enfermedades de la piel y del tejido subcutáneo	V	-	-	-	-	-	-	-	-	-
	M	3	7,6	216,1	124,8	-	-	-	-	-
	T	3	3,9	165,4	95,5	-	-	-	-	-
<b>M00-M99 Enfermedades del sistema osteomuscular y del tejido conjuntivo</b>	<b>V</b>	<b>2</b>	<b>5,5</b>	<b>62,1</b>	<b>43,9</b>	<b>-</b>	<b>-</b>	<b>-</b>	<b>-</b>	<b>-</b>
	<b>M</b>	<b>13</b>	<b>32,8</b>	<b>190,6</b>	<b>52,9</b>	<b>-</b>	<b>-</b>	<b>-</b>	<b>-</b>	<b>-</b>
	<b>T</b>	<b>15</b>	<b>19,7</b>	<b>149,2</b>	<b>38,5</b>	<b>-</b>	<b>-</b>	<b>-</b>	<b>-</b>	<b>-</b>
74 Artritis reumatoide y osteoartritis	V	-	-	-	-	-	-	-	-	-
	M	1	2,5	188,0	188,0	-	-	-	-	-
	T	1	1,3	88,3	88,3	-	-	-	-	-
75 Osteoporosis y fracturas patológicas	V	2	5,5	115,1	81,4	-	-	-	-	-
	M	10	25,2	214,1	67,7	-	-	-	-	-
	T	12	15,7	187,5	54,1	-	-	-	-	-
76 Otras enfermedades del sistema osteomuscular y del tejido conjuntivo	V	-	-	-	-	-	-	-	-	-
	M	2	5,0	123,7	87,5	-	-	-	-	-
	T	2	2,6	79,3	56,1	-	-	-	-	-
<b>N00-N99 Enfermedades del sistema genitourinario</b>	<b>V</b>	<b>14</b>	<b>38,3</b>	<b>122,1</b>	<b>32,6</b>	<b>16,0</b>	<b>51,1</b>	<b>0,9</b>	<b>8,0</b>	<b>32,3</b>
	<b>M</b>	<b>22</b>	<b>55,5</b>	<b>135,3</b>	<b>28,8</b>	<b>1,5</b>	<b>4,8</b>	<b>0,2</b>	<b>1,5</b>	<b>2,6</b>
	<b>T</b>	<b>36</b>	<b>47,2</b>	<b>129,3</b>	<b>21,5</b>	<b>17,5</b>	<b>28,1</b>	<b>0,7</b>	<b>5,8</b>	<b>17,3</b>
77 Enfermedades del riñón y del uréter	V	7	19,1	121,0	45,7	-	-	-	-	-
	M	11	27,7	130,6	39,4	1,5	4,8	0,2	1,5	2,6
	T	18	23,6	126,1	29,7	1,5	2,4	0,1	1,5	1,4
78 Enfermedades de los genitales masculinos	V	2	5,5	153,3	108,4	16,0	51,1	0,9	8,0	32,3
	M	-	-	-	-	-	-	-	-	-
	T	2	2,6	148,0	104,6	16,0	25,7	0,7	8,0	15,9
79 Enfermedades de los genitales femeninos y trastornos de la mama	V	-	-	-	-	-	-	-	-	-
	M	1	2,5	214,8	214,8	-	-	-	-	-
	T	1	1,3	219,7	219,7	-	-	-	-	-
80 Otras enfermedades del sistema genitourinario	V	5	13,7	114,3	51,1	-	-	-	-	-
	M	10	25,2	135,7	42,9	-	-	-	-	-
	T	15	19,7	127,5	32,9	-	-	-	-	-
<b>O00-O99 Embarazo, parto y puerperio</b>	<b>V</b>	<b>-</b>	<b>-</b>	<b>-</b>	<b>-</b>	<b>-</b>	<b>-</b>	<b>-</b>	<b>-</b>	<b>-</b>
	<b>M</b>	<b>-</b>	<b>-</b>	<b>-</b>	<b>-</b>	<b>-</b>	<b>-</b>	<b>-</b>	<b>-</b>	<b>-</b>
	<b>T</b>	<b>-</b>	<b>-</b>	<b>-</b>	<b>-</b>	<b>-</b>	<b>-</b>	<b>-</b>	<b>-</b>	<b>-</b>
81 Embarazo, parto y puerperio	V	-	-	-	-	-	-	-	-	-
	M	-	-	-	-	-	-	-	-	-
	T	-	-	-	-	-	-	-	-	-
<b>P00-P96 Ciertas afecciones originadas en el periodo perinatal</b>	<b>V</b>	<b>1</b>	<b>2,7</b>	<b>313,5</b>	<b>313,5</b>	<b>-</b>	<b>-</b>	<b>-</b>	<b>-</b>	<b>-</b>
	<b>M</b>	<b>1</b>	<b>2,5</b>	<b>398,5</b>	<b>398,5</b>	<b>-</b>	<b>-</b>	<b>-</b>	<b>-</b>	<b>-</b>
	<b>T</b>	<b>2</b>	<b>2,6</b>	<b>351,2</b>	<b>248,3</b>	<b>-</b>	<b>-</b>	<b>-</b>	<b>-</b>	<b>-</b>



## II.8.9(Cont.).CAUSAS DE MUERTE POR SEXO

ÁREA VIII 2014

(Lista reducida 102 grupos. Cifras absolutas, tasas específicas por 100.000, índice de mortalidad estandarizado, error estándar, años potenciales de vida perdidos, tasa de APVP, % APVP, media APVP, tasas estandarizadas APVP por población Europea)

CAUSA DE MUERTE	Nº	Tasa 0/0000	IME	EE	APVP	TASA APVP	% APVP	MEDIA APVP	T. STD. APVP	
82 Ciertas afecciones originadas en el periodo perinatal	V	1	2,7	313,5	313,5	-	-	-	-	
	M	1	2,5	398,5	398,5	-	-	-	-	
	T	2	2,6	351,2	248,3	-	-	-	-	
<b>Q00-Q99</b> Malformaciones congénitas, deformidades y anomalías cromosómicas	<b>V</b>	<b>1</b>	<b>2,7</b>	<b>136,7</b>	<b>136,7</b>	-	-	-	-	
	<b>M</b>	-	-	-	-	-	-	-	-	
	<b>T</b>	<b>1</b>	<b>1,3</b>	<b>61,2</b>	<b>61,2</b>	-	-	-	-	
83 Malformaciones congénitas del sistema nervioso	V	-	-	-	-	-	-	-	-	
	M	-	-	-	-	-	-	-	-	
	T	-	-	-	-	-	-	-	-	
84 Malformaciones congénitas del sistema circulatorio	V	1	2,7	353,4	353,4	-	-	-	-	
	M	-	-	-	-	-	-	-	-	
	T	1	1,3	202,1	202,1	-	-	-	-	
85 Otras malformaciones congénitas, deformidades y anomalías cromosómicas	V	-	-	-	-	-	-	-	-	
	M	-	-	-	-	-	-	-	-	
	T	-	-	-	-	-	-	-	-	
<b>R00-R99(-R75)</b> Síntomas, signos y hallazgos anormales clínicos y de laboratorio, no clasificados en otra parte	<b>V</b>	<b>2</b>	<b>5,5</b>	<b>86,1</b>	<b>60,9</b>	-	-	-	-	
	<b>M</b>	<b>2</b>	<b>5,0</b>	<b>28,7</b>	<b>20,3</b>	-	-	-	-	
	<b>T</b>	<b>4</b>	<b>5,2</b>	<b>43,3</b>	<b>21,7</b>	-	-	-	-	
86 Paro cardíaco, muerte sin asistencia y otra causa desconocida de mortalidad	V	1	2,7	196,7	196,7	-	-	-	-	
	M	-	-	-	-	-	-	-	-	
	T	1	1,3	80,0	80,0	-	-	-	-	
87 Senilidad	V	1	2,7	115,0	115,0	-	-	-	-	
	M	2	5,0	42,1	29,8	-	-	-	-	
	T	3	3,9	53,8	31,1	-	-	-	-	
88 Muerte súbita infantil	V	-	-	-	-	-	-	-	-	
	M	-	-	-	-	-	-	-	-	
	T	-	-	-	-	-	-	-	-	
89 Resto de síntomas, signos y hallazgos anormales clínicos y de laboratorio, no clasificados en otra parte	V	-	-	-	-	-	-	-	-	
	M	-	-	-	-	-	-	-	-	
	T	-	-	-	-	-	-	-	-	
<b>V01-Y98</b> Causas externas de morbilidad y mortalidad	<b>V</b>	<b>27</b>	<b>73,9</b>	<b>119,1</b>	<b>22,9</b>	<b>227,0</b>	<b>725,4</b>	<b>13,4</b>	<b>28,4</b>	<b>788,8</b>
	<b>M</b>	<b>8</b>	<b>20,2</b>	<b>50,9</b>	<b>18,0</b>	<b>24,5</b>	<b>79,2</b>	<b>3,3</b>	<b>24,5</b>	<b>64,9</b>
	<b>T</b>	<b>35</b>	<b>45,9</b>	<b>91,0</b>	<b>15,4</b>	<b>251,5</b>	<b>404,1</b>	<b>10,3</b>	<b>27,9</b>	<b>433,6</b>
90 Accidentes de tráfico de vehículos de motor	V	7	19,1	254,3	96,1	70,0	223,7	4,1	35,0	228,7
	M	-	-	-	-	-	-	-	-	-
	T	7	9,2	199,3	75,3	70,0	112,5	2,9	35,0	117,7
91 Otros accidentes de transporte	V	-	-	-	-	-	-	-	-	-
	M	-	-	-	-	-	-	-	-	-
	T	-	-	-	-	-	-	-	-	-
92 Caídas accidentales	V	10	27,4	157,2	49,7	5,5	17,6	0,3	5,5	11,1
	M	3	7,6	35,0	20,2	-	-	-	-	-
	T	13	17,1	86,9	24,1	5,5	8,8	0,2	5,5	5,5
93 Ahogamiento, sumersión y sofocación accidentales	V	-	-	-	-	-	-	-	-	-
	M	2	5,0	190,0	134,4	-	-	-	-	-
	T	2	2,6	88,1	62,3	-	-	-	-	-
94 Accidentes por fuego, humo y sustancias calientes	V	1	2,7	199,6	199,6	22,5	71,9	1,3	22,5	59,6
	M	-	-	-	-	-	-	-	-	-
	T	1	1,3	102,0	102,0	22,5	36,2	0,9	22,5	29,8
95 Envenenamiento accidental por psicofármacos y drogas de abuso	V	-	-	-	-	-	-	-	-	-
	M	2	5,0	208,9	147,7	24,5	79,2	3,3	24,5	64,9
	T	2	2,6	89,2	63,1	24,5	39,4	1,0	24,5	32,5
96 Otros envenenamientos accidentales	V	-	-	-	-	-	-	-	-	-
	M	-	-	-	-	-	-	-	-	-
	T	-	-	-	-	-	-	-	-	-
97 Otros accidentes	V	1	2,7	121,0	121,0	44,5	142,2	2,6	44,5	159,9
	M	-	-	-	-	-	-	-	-	-
	T	1	1,3	102,4	102,4	44,5	71,5	1,8	44,5	82,7
98 Suicidio y lesiones autoinfligidas	V	8	21,9	101,5	35,9	84,5	270,0	5,0	28,2	329,4
	M	-	-	-	-	-	-	-	-	-
	T	8	10,5	73,2	25,9	84,5	135,8	3,4	28,2	165,3
99 Agresiones (homicidio)	V	-	-	-	-	-	-	-	-	-
	M	1	2,5	294,7	294,7	-	-	-	-	-
	T	1	1,3	181,9	181,9	-	-	-	-	-
100 Eventos de intención no determinada	V	-	-	-	-	-	-	-	-	-
	M	-	-	-	-	-	-	-	-	-
	T	-	-	-	-	-	-	-	-	-
101 Complicaciones de la atención médica y quirúrgica	V	-	-	-	-	-	-	-	-	-
	M	-	-	-	-	-	-	-	-	-
	T	-	-	-	-	-	-	-	-	-
102 Otras causas externas y sus efectos tardíos	V	-	-	-	-	-	-	-	-	-
	M	-	-	-	-	-	-	-	-	-
	T	-	-	-	-	-	-	-	-	-

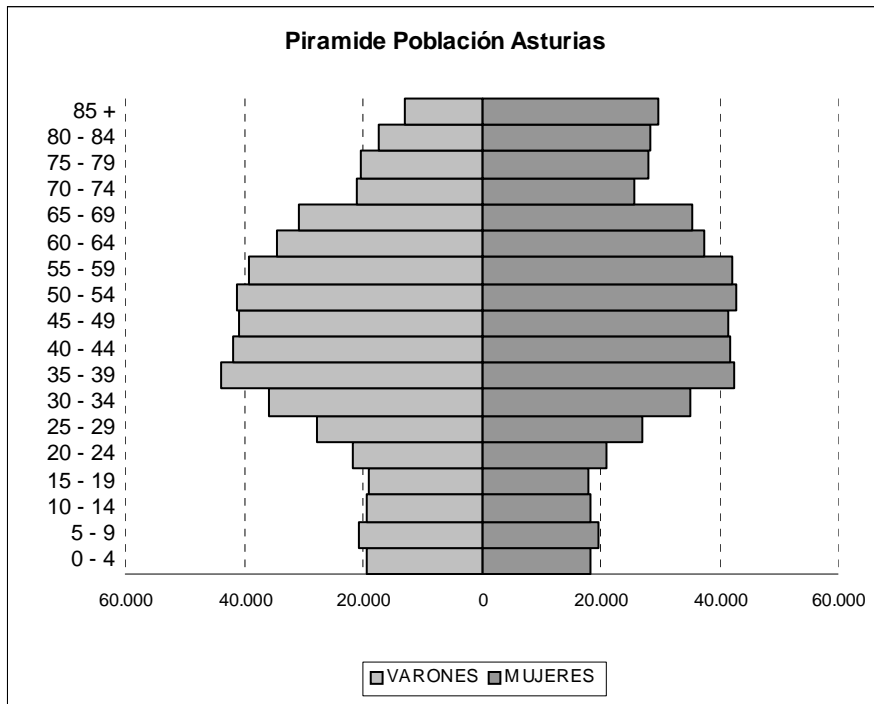
# **ANEXOS**



# POBLACIÓN DE ASTURIAS

## DISTRIBUCIÓN DE LA POBLACIÓN POR EDAD Y SEXO

<u>GRUPOS DE EDAD</u>	<u>VARONES</u>	<u>MUJERES</u>	<u>TOTAL</u>
0 - 4	19.375	18.460	37.835
5 - 9	20.830	19752	40.582
10 - 14	19.473	18396	37.869
15 - 19	18.854	18071	36.925
20 - 24	21.842	21143	42.985
25 - 29	27.765	26922	54.687
30 - 34	35.660	35193	70.853
35 - 39	43.913	42661	86.574
40 - 44	41.990	41734	83.724
45 - 49	40.827	41637	82.464
50 - 54	41.131	42931	84.062
55 - 59	39.064	42109	81.173
60 - 64	34.581	37454	72.035
65 - 69	30.899	35576	66.475
70 - 74	21.157	25607	46.764
75 - 79	20.345	28208	48.553
80 - 84	17.355	28267	45.622
85 +	12.866	29708	42.574
<b>Total</b>	<b>507.927</b>	<b>553.829</b>	<b>1.061.756</b>



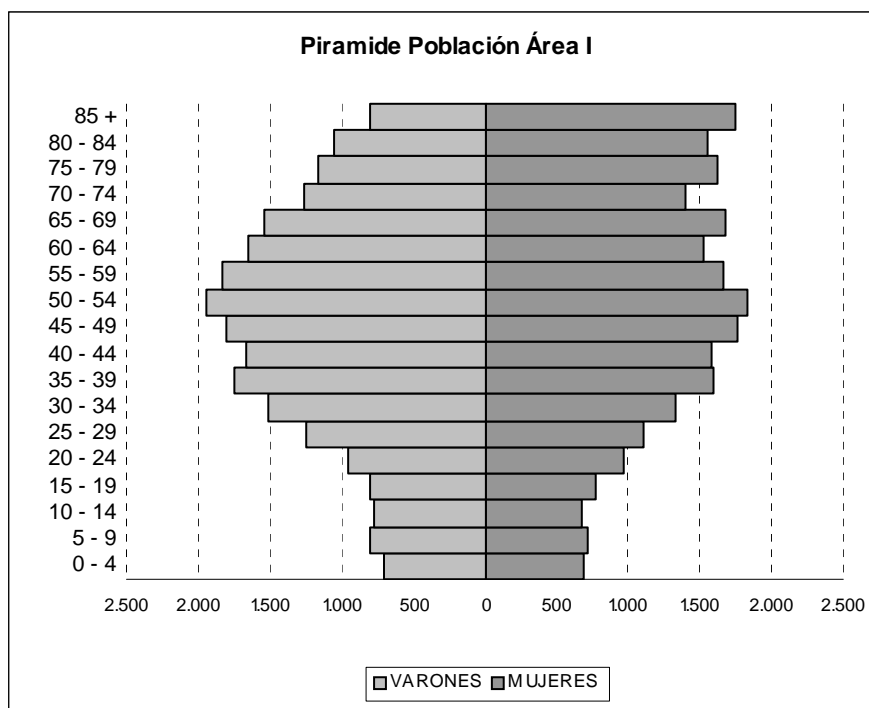
## POBLACIÓN DEL ÁREA I – NOROCCIDENTAL

Comprende los siguientes municipios:

Boal, Castropol, Coaña, El Franco, Grandas de Salime, Illano, Valdés, Navía, Pesoz, San Martín de Oscos, Santa Eulalia de Oscos, San Tirso de Abres, Tapia de Casariego, Taramundi, Vegadeo, Villanueva de Oscos, Villayón.

### DISTRIBUCIÓN DE LA POBLACIÓN POR EDAD Y SEXO

<u>GRUPOS DE EDAD</u>	<u>VARONES</u>	<u>MUJERES</u>	<u>TOTAL</u>
0 - 4	700	687	1.387
5 - 9	795	713	1.508
10 - 14	773	682	1.455
15 - 19	795	775	1.570
20 - 24	960	962	1.922
25 - 29	1.244	1101	2.345
30 - 34	1.510	1330	2.840
35 - 39	1.742	1601	3.343
40 - 44	1.666	1581	3.247
45 - 49	1.798	1766	3.564
50 - 54	1.941	1830	3.771
55 - 59	1.827	1664	3.491
60 - 64	1.653	1520	3.173
65 - 69	1.535	1678	3.213
70 - 74	1.267	1401	2.668
75 - 79	1.162	1621	2.783
80 - 84	1.051	1559	2.610
85 +	802	1754	2.556
<b>Total</b>	<b>23.221</b>	<b>24.225</b>	<b>47.446</b>



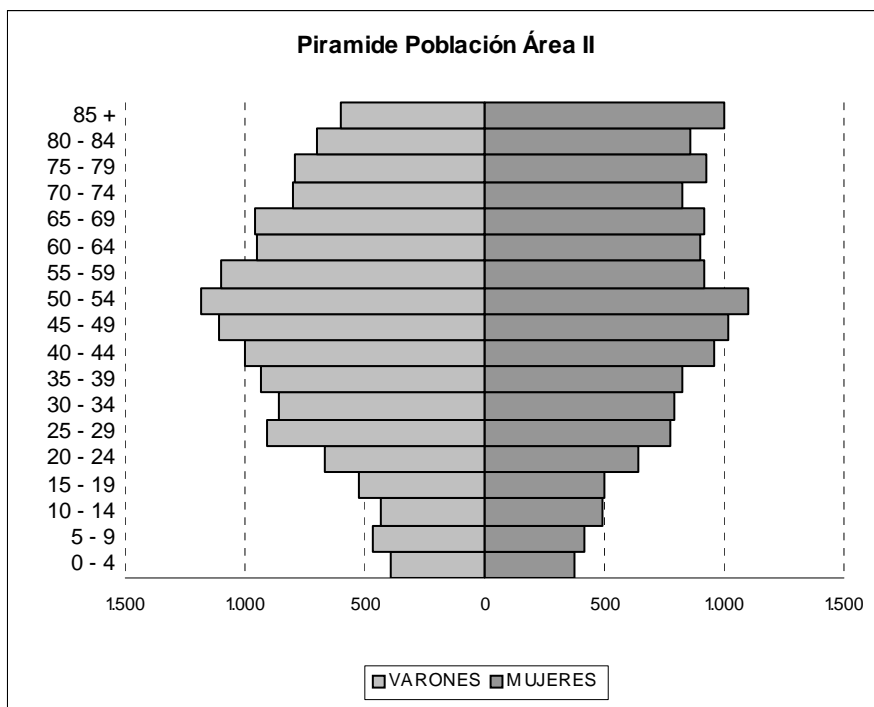
## POBLACIÓN DEL ÁREA II - OCCIDENTAL

Comprende los siguientes municipios:

Allande, Cangas del Narcea, Degaña, Ibias y Tineo.

### DISTRIBUCIÓN DE LA POBLACIÓN POR EDAD Y SEXO

<u>GRUPOS DE EDAD</u>	<u>VARONES</u>	<u>MUJERES</u>	<u>TOTAL</u>
0 - 4	395	372	767
5 - 9	464	415	879
10 - 14	434	488	922
15 - 19	521	496	1.017
20 - 24	670	638	1.308
25 - 29	907	776	1.683
30 - 34	861	793	1.654
35 - 39	937	829	1.766
40 - 44	999	962	1.961
45 - 49	1.109	1020	2.129
50 - 54	1.182	1103	2.285
55 - 59	1.098	917	2.015
60 - 64	946	899	1.845
65 - 69	958	920	1.878
70 - 74	800	822	1.622
75 - 79	795	921	1.716
80 - 84	701	859	1.560
85 +	597	1003	1.600
<b>Total</b>	<b>14.374</b>	<b>14.233</b>	<b>28.607</b>



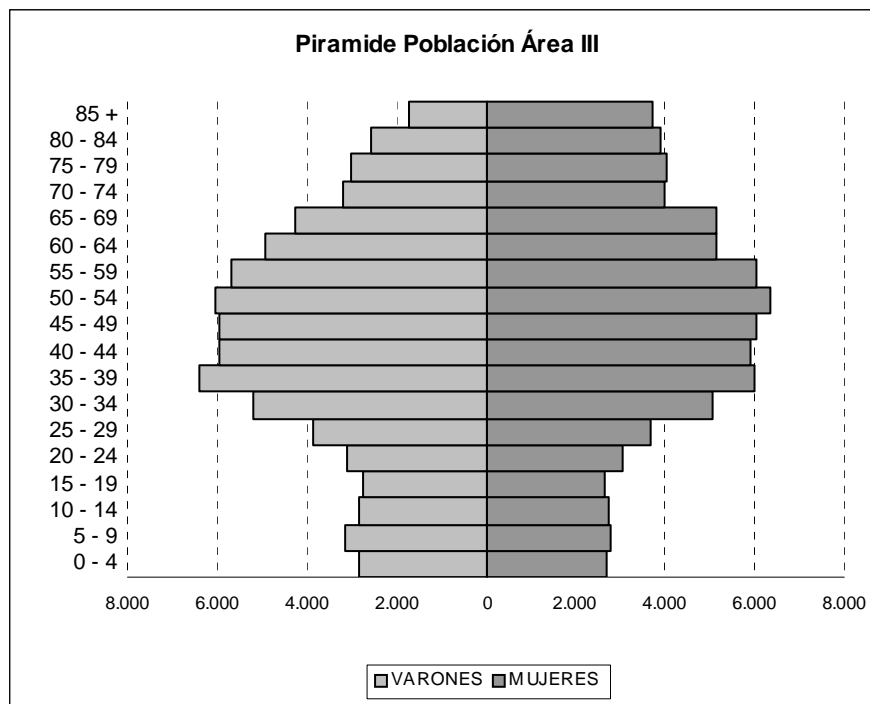
## POBLACIÓN DEL ÁREA III - AVILÉS

Comprende los siguientes municipios:

Avilés, Castrillón, Corvera, Cudillero, Illas, Muros de Nalón, Pravia, Gozón y Soto del Barco.

### DISTRIBUCIÓN DE LA POBLACIÓN POR EDAD Y SEXO

<u>GRUPOS DE EDAD</u>	<u>VARONES</u>	<u>MUJERES</u>	<u>TOTAL</u>
0 - 4	2.822	2703	5.525
5 - 9	3.124	2778	5.902
10 - 14	2.838	2758	5.596
15 - 19	2.738	2659	5.397
20 - 24	3.118	3063	6.181
25 - 29	3.841	3675	7.516
30 - 34	5.197	5072	10.269
35 - 39	6.376	6010	12.386
40 - 44	5.971	5913	11.884
45 - 49	5.964	6046	12.010
50 - 54	6.035	6342	12.377
55 - 59	5.669	6024	11.693
60 - 64	4.941	5147	10.088
65 - 69	4.264	5156	9.420
70 - 74	3.191	3990	7.181
75 - 79	3.017	4051	7.068
80 - 84	2.542	3914	6.456
85 +	1.725	3729	5.454
<b>Total</b>	<b>73.373</b>	<b>79.030</b>	<b>152.403</b>



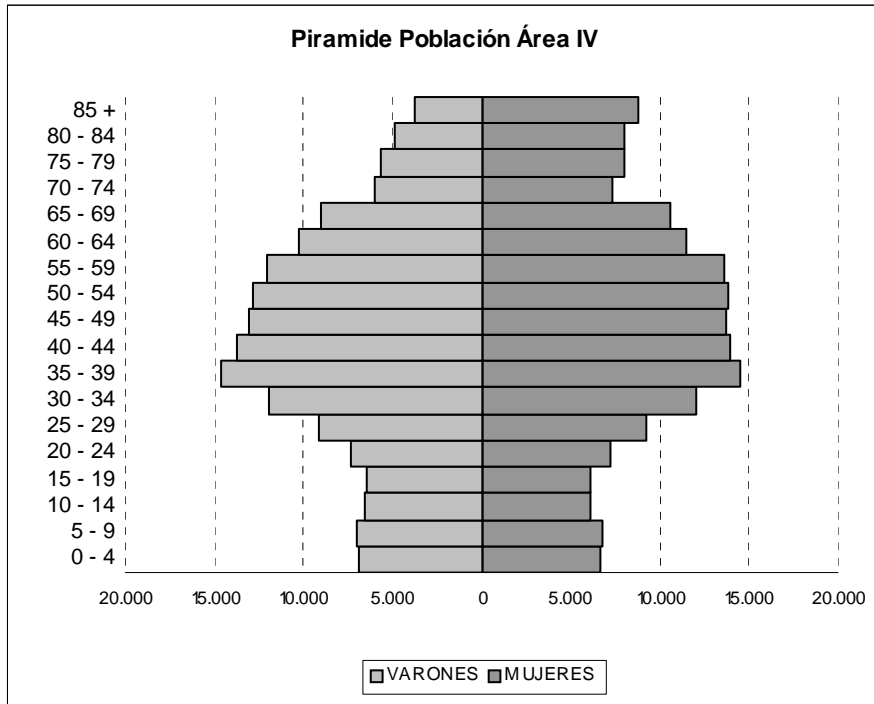
## POBLACIÓN DEL ÁREA IV - OVIEDO

Comprende los siguientes municipios:

Belmonte de Miranda, Bimenes, Cabranes, Cándamo, Grado, Llanera, Morcín, Nava, Noreña, Oviedo, Proaza, Quirós, Las Regueras, Ribera de Arriba, Riosa, Salas, San Adriano, Sariego, Siero, Somiedo, Teverga, Yernes y Tameza.

### DISTRIBUCIÓN DE LA POBLACIÓN POR EDAD Y SEXO

<u>GRUPOS DE EDAD</u>	<u>VARONES</u>	<u>MUJERES</u>	<u>TOTAL</u>
0 - 4	6.875	6633	13.508
5 - 9	7.034	6770	13.804
10 - 14	6.605	6098	12.703
15 - 19	6.466	6132	12.598
20 - 24	7.361	7195	14.556
25 - 29	9.186	9258	18.444
30 - 34	11.954	12028	23.982
35 - 39	14.600	14467	29.067
40 - 44	13.701	13979	27.680
45 - 49	13.072	13780	26.852
50 - 54	12.870	13865	26.735
55 - 59	12.100	13640	25.740
60 - 64	10.292	11457	21.749
65 - 69	8.975	10557	19.532
70 - 74	5.984	7353	13.337
75 - 79	5.638	7958	13.596
80 - 84	4.822	8002	12.824
85 +	3.702	8828	12.530
<b>Total</b>	<b>161.237</b>	<b>178.000</b>	<b>339.237</b>





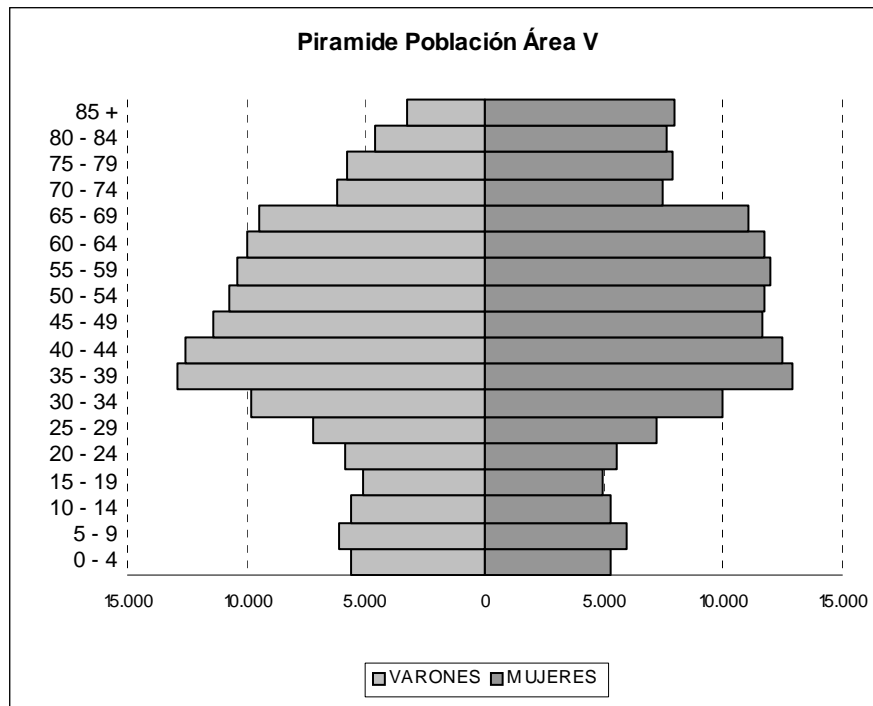
## POBLACIÓN DEL ÁREA V - GIJÓN

Comprende los siguientes municipios:

Gijón, Carreño y Villaviciosa.

### DISTRIBUCIÓN DE LA POBLACIÓN POR EDAD Y SEXO

<u>GRUPOS DE EDAD</u>	<u>VARONES</u>	<u>MUJERES</u>	<u>TOTAL</u>
0 - 4	5.642	5249	10.891
5 - 9	6.138	5938	12.076
10 - 14	5.608	5270	10.878
15 - 19	5.151	4947	10.098
20 - 24	5.840	5491	11.331
25 - 29	7.216	7165	14.381
30 - 34	9.800	9982	19.782
35 - 39	12.891	12936	25.827
40 - 44	12.595	12478	25.073
45 - 49	11.435	11626	23.061
50 - 54	10.726	11714	22.440
55 - 59	10.354	12003	22.357
60 - 64	9.995	11758	21.753
65 - 69	9.464	11040	20.504
70 - 74	6.175	7487	13.662
75 - 79	5.759	7863	13.622
80 - 84	4.619	7667	12.286
85 +	3.273	7960	11.233
<b>Total</b>	<b>142.681</b>	<b>158.574</b>	<b>301.255</b>



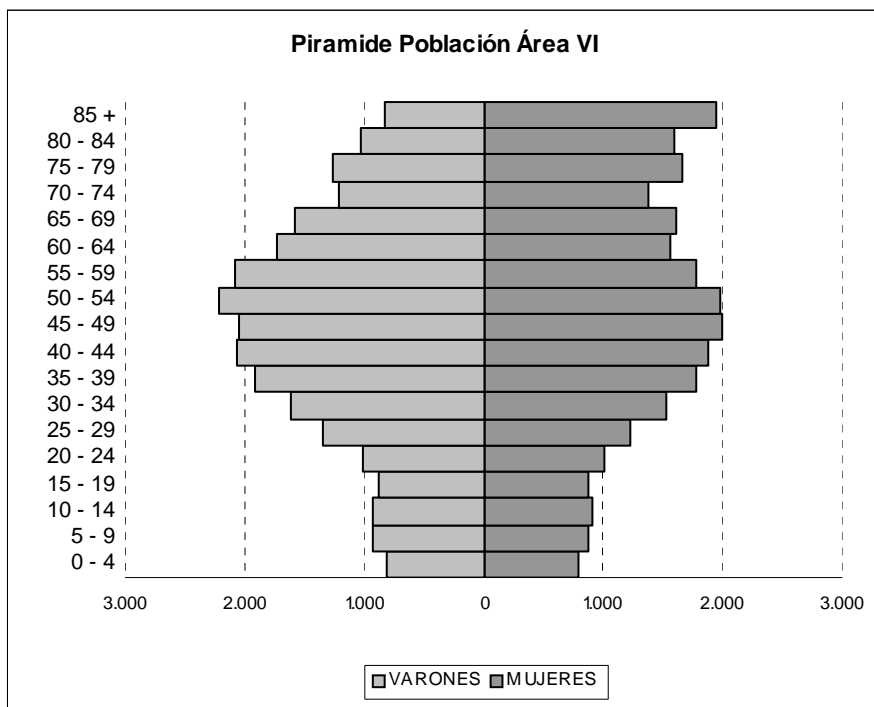
## POBLACIÓN DEL ÁREA VI - ORIENTAL

Comprende los siguientes municipios:

Amieva, Cabrales, Cangas de Onís, Caravia, Colunga, Llanes, Onís, Parres, Peñamellera Alta, Peñamellera Baja, Piloña, Ponga, Ribadeva y Ribadesella.

### DISTRIBUCIÓN DE LA POBLACIÓN POR EDAD Y SEXO

<u>GRUPOS DE EDAD</u>	<u>VARONES</u>	<u>MUJERES</u>	<u>TOTAL</u>
0 - 4	804	798	1.602
5 - 9	925	870	1.795
10 - 14	923	907	1.830
15 - 19	881	881	1.762
20 - 24	1.014	1011	2.025
25 - 29	1.348	1227	2.575
30 - 34	1.611	1525	3.136
35 - 39	1.915	1775	3.690
40 - 44	2.060	1875	3.935
45 - 49	2.051	1994	4.045
50 - 54	2.221	1982	4.203
55 - 59	2.074	1772	3.846
60 - 64	1.738	1569	3.307
65 - 69	1.572	1620	3.192
70 - 74	1.220	1373	2.593
75 - 79	1.256	1659	2.915
80 - 84	1.021	1601	2.622
85 +	834	1942	2.776
<b>Total</b>	<b>25.468</b>	<b>26.381</b>	<b>51.849</b>



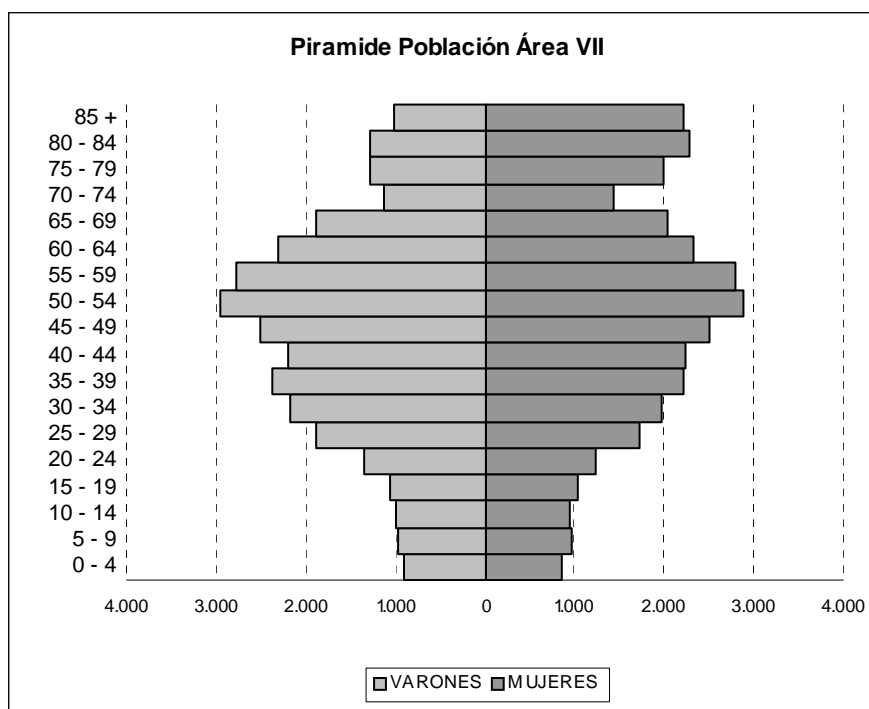
## POBLACIÓN DEL ÁREA VII – CUENCA DEL CAUDAL

Comprende los siguientes municipios:

Aller, Mieres y Lena.

### DISTRIBUCIÓN DE LA POBLACIÓN POR EDAD Y SEXO

<u>GRUPOS DE EDAD</u>	<u>VARONES</u>	<u>MUJERES</u>	<u>TOTAL</u>
0 - 4	901	860	1.761
5 - 9	964	965	1.929
10 - 14	987	947	1.934
15 - 19	1.054	1029	2.083
20 - 24	1.342	1246	2.588
25 - 29	1.892	1732	3.624
30 - 34	2.169	1979	4.148
35 - 39	2.376	2210	4.586
40 - 44	2.194	2243	4.437
45 - 49	2.509	2516	5.025
50 - 54	2.958	2889	5.847
55 - 59	2.779	2804	5.583
60 - 64	2.307	2323	4.630
65 - 69	1.886	2041	3.927
70 - 74	1.130	1431	2.561
75 - 79	1.278	1991	3.269
80 - 84	1.283	2286	3.569
85 +	1.005	2224	3.229
<b>Total</b>	<b>31.014</b>	<b>33.716</b>	<b>64.730</b>



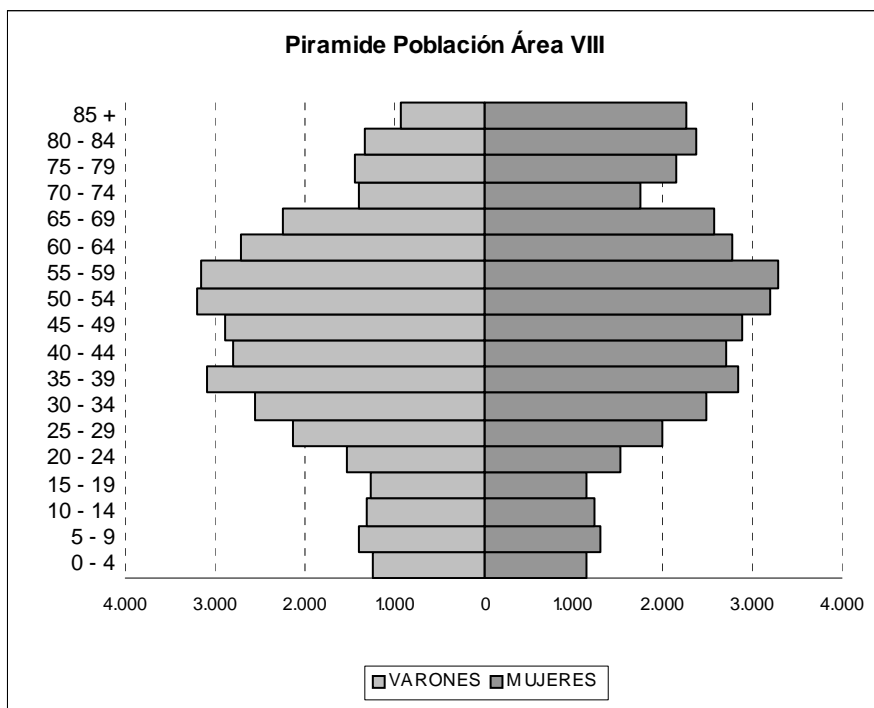
## POBLACIÓN DEL ÁREA VIII – CUENCA DEL NALÓN

Comprende los siguientes municipios:

Caso, Langreo, Laviana, San Martín de Rey Aurelio y Sobrescobio.

### DISTRIBUCIÓN DE LA POBLACIÓN POR EDAD Y SEXO

<u>GRUPOS DE EDAD</u>	<u>VARONES</u>	<u>MUJERES</u>	<u>TOTAL</u>
0 - 4	1.236	1158	2.394
5 - 9	1.386	1303	2.689
10 - 14	1.305	1246	2.551
15 - 19	1.248	1152	2.400
20 - 24	1.537	1537	3.074
25 - 29	2.131	1988	4.119
30 - 34	2.558	2484	5.042
35 - 39	3.076	2833	5.909
40 - 44	2.804	2703	5.507
45 - 49	2.889	2889	5.778
50 - 54	3.198	3206	6.404
55 - 59	3.163	3285	6.448
60 - 64	2.709	2781	5.490
65 - 69	2.245	2564	4.809
70 - 74	1.390	1750	3.140
75 - 79	1.440	2144	3.584
80 - 84	1.316	2379	3.695
85 +	928	2268	3.196
<b>Total</b>	<b>36.559</b>	<b>39.670</b>	<b>76.229</b>



# DISTRIBUCIONES DE LAS POBLACIONES ESPAÑOLA, MUNDIAL Y EUROPEA

## DISTRIBUCIÓN DE LA POBLACIÓN ESPAÑOLA

<u>GRUPOS DE EDAD</u>	<u>VARONES</u>	<u>MUJERES</u>	<u>TOTAL</u>
0 - 4	1.184.674	1.117.379	2.302.053
5 - 9	1.272.247	1.203.956	2.476.203
10 - 14	1.163.212	1.105.503	2.268.715
15 - 19	1.107.374	1.043.353	2.150.727
20 - 24	1.225.875	1.183.648	2.409.523
25 -29	1.407.918	1.400.803	2.808.721
30 - 34	1.783.461	1.736.828	3.520.289
35 -39	2.089.737	1.988.076	4.077.813
40 - 44	1.983.102	1.901.973	3.885.075
45 - 49	1.866.251	1.840.502	3.706.753
50 - 54	1.662.519	1.680.728	3.343.247
55 - 59	1.415.943	1.468.609	2.884.552
60 - 64	1.209.908	1.285.335	2.495.243
65 - 69	1.104.299	1.225.039	2.329.338
70 - 74	834.098	975.898	1.809.996
75 - 79	713.991	938.110	1.652.101
80 - 84	558.735	845.238	1.403.973
85 +	402.332	844.687	1.247.019
<b>Total</b>	<b>22.985.676</b>	<b>23.785.665</b>	<b>46.771.341</b>

## POBLACIÓN ESTANDAR MUNDIAL Y EUROPEA

<u>GRUPOS DE EDAD</u>	<u>EUROPEA</u>	<u>MUNDIAL</u>
0 - 4	8.000	12.000
5 - 9	7.000	10.000
10 - 14	7.000	9.000
15 - 19	7.000	9.000
20 - 24	7.000	8.000
25 -29	7.000	8.000
30 - 34	7.000	6.000
35 -39	7.000	6.000
40 - 44	7.000	6.000
45 - 49	7.000	6.000
50 - 54	7.000	5.000
55 - 59	6.000	4.000
60 - 64	5.000	4.000
65 - 69	4.000	3.000
70 - 74	3.000	2.000
75 - 79	2.000	1.000
80 - 84	1.000	500
85 +	1.000	500
<b>Total</b>	<b>100.000</b>	<b>100.000</b>

## Lista Detallada de Causas de Mortalidad: Categorías de tres caracteres (CIE 10ª Revisión)

A00 Cólera  
A01 Fiebres tifoidea y paratifoidea  
A02 Otras infecciones debidas a Salmonella  
A03 Shigelosis  
A04 Otras infecciones intestinales bacterianas  
A05 Otras intoxicaciones alimentarias bacterianas  
A06 Amebiasis  
A07 Otras enfermedades intestinales debidas a protozoarios  
A08 Infecciones intestinales debidas a virus y otros organismos especificados  
A09 Diarrea y gastroenteritis de presunto origen infeccioso  
A15 Tuberculosis respiratoria, confirmada bacteriológica e histológicamente  
A16 Tuberculosis respiratoria, no confirmada bacteriológica o histológicamente  
A17+ Tuberculosis del sistema nervioso  
A18 Tuberculosis de otros órganos  
A19 Tuberculosis miliar  
A20 Peste  
A21 Tularemia  
A22 Carbunco [ántrax]  
A23 Brucelosis  
A24 Muermo y melioidosis  
A25 Fiebres por mordedura de rata  
A26 Erisipeloide  
A27 Leptospirosis  
A28 Otras enfermedades zoonóticas bacterianas, no clasificadas en otra parte  
A30 Lepra [enfermedad de Hansen]  
A31 Infecciones debidas a otras micobacterias  
A32 Listeriosis  
A33 Tétanos neonatal  
A34 Tétanos obstétrico  
A35 Otros tétanos  
A36 Difteria  
A37 Tos ferina [tos convulsiva]  
A38 Escarlatina  
A39 Infección meningocócica  
A40 Septicemia estreptocócica  
A41 Otras septicemias  
A42 Actinomicosis  
A43 Nocardiosis  
A44 Bartonelosis  
A46 Erisipela  
A48 Otras enfermedades bacterianas, no clasificadas en otra parte  
A49 Infección bacteriana de sitio no especificado  
A50 Sífilis congénita  
A51 Sífilis precoz  
A52 Sífilis tardía  
A53 Otras sífilis y las no especificadas  
A54 Infección gonocócica  
A55 Linfogranuloma (venéreo) por clamidias  
A56 Otras enfermedades de transmisión sexual debidas a clamidias  
A57 Chancro blando  
A58 Granuloma inguinal  
A59 Tricomoniasis  
A60 Infección anogenital debida a virus del herpes [herpes simple]  
A63 Otras enfermedades de transmisión predominantemente sexual, no clasificadas en otra parte  
A64 Enfermedad de transmisión sexual no especificada  
A65 Sífilis no venérea  
A66 Frambesia  
A67 Pinta [carate]  
A68 Fiebres recurrentes  
A69 Otras infecciones causadas por espiroquetas  
A70 Infección debida a Chlamydia psittaci  
A71 Tracoma  
A74 Otras enfermedades causadas por clamidias  
A75 Tifus  
A77 Fiebre maculosa [rickettsiosis transmitida por garrapatas]  
A78 Fiebre Q  
A79 Otras rickettsiosis  
A80 Poliomiелitis aguda  
A81 Infecciones del sistema nervioso central por virus lento  
A82 Rabia  
A83 Encefalitis viral transmitida por mosquitos  
A84 Encefalitis viral transmitida por garrapatas  
A85 Otras encefalitis virales, no clasificadas en otra parte  
A86 Encefalitis viral, no especificada  
A87 Meningitis viral  
A88 Otras infecciones virales del sistema nervioso central, no clasificadas en otra parte

A89 Infección viral del sistema nervioso central, no especificada  
 A90 Fiebre del dengue [dengue clásico]  
 A91 Fiebre del dengue hemorrágico  
 A92 Otras fiebres virales transmitidas por mosquitos  
 A93 Otras fiebres virales transmitidas por artrópodos, no clasificadas en otra parte  
 A94 Fiebre viral transmitida por artrópodos, no especificada  
 A95 Fiebre amarilla  
 A96 Fiebre hemorrágica por arenavirus  
 A98 Otras fiebres virales hemorrágicas, no clasificadas en otra parte  
 A99 Fiebre viral hemorrágica, no especificada  
 B00 Infecciones herpéticas [herpes simple]  
 B01 Varicela  
 B02 Herpes zoster  
 B03 Viruela  
 B04 Viruela de los monos  
 B05 Sarampión  
 B06 Rubéola [sarampión alemán]  
 B07 Verrugas víricas  
 B08 Otras infecciones víricas caracterizadas por lesiones de la piel y de las membranas mucosas, no clasificadas en otra parte  
 B09 Infección viral no especificada, caracterizada por lesiones de la piel y de las membranas mucosas  
 B15 Hepatitis aguda tipo A  
 B16 Hepatitis aguda tipo B  
 B17 Otras hepatitis virales agudas  
 B18 Hepatitis viral crónica  
 B19 Hepatitis viral, sin otra especificación  
 B20 Enfermedad por virus de la inmunodeficiencia humana [VIH], resultante en enfermedades infecciosas y parasitarias  
 B21 Enfermedad por virus de la inmunodeficiencia humana [VIH], resultante en tumores malignos  
 B22 Enfermedad por virus de la inmunodeficiencia humana [VIH], resultante en otras enfermedades especificadas  
 B23 Enfermedad por virus de la inmunodeficiencia humana [VIH], resultante en otras afecciones  
 B24 Enfermedad por virus de la inmunodeficiencia humana [VIH], sin otra especificación  
 B25 Enfermedad debida a virus citomegálico  
 B26 Parotiditis infecciosa  
 B27 Mononucleosis infecciosa  
 B30 Conjuntivitis viral  
 B33 Otras enfermedades virales, no clasificadas en otra parte  
 B34 Infección viral de sitio no especificado  
 B35 Dermatofitosis  
 B36 Otras micosis superficiales  
 B37 Candidiasis  
 B38 Coccidioidomicosis  
 B39 Histoplasmosis  
 B40 Blastomicosis  
 B41 Paracoccidioidomicosis  
 B42 Esporotricosis  
 B43 Cromomicosis y absceso feomicótico  
 B44 Aspergilosis  
 B45 Criptococosis  
 B46 Cigomicosis  
 B47 Micetoma  
 B48 Otras micosis, no clasificadas en otra parte  
 B49 Micosis, no especificada  
 B50 Paludismo [malaria] debido a Plasmodium falciparum  
 B51 Paludismo [malaria] debido a Plasmodium vivax  
 B52 Paludismo [malaria] debido a Plasmodium malariae  
 B53 Otro paludismo [malaria] confirmado parasitológicamente  
 B54 Paludismo [malaria] no especificado  
 B55 Leishmaniasis  
 B56 Tripanosomiasis africana  
 B57 Enfermedad de Chagas  
 B58 Toxoplasmosis  
 B59 Neumocistosis  
 B60 Otras enfermedades debidas a protozoarios, no clasificadas en otra parte  
 B64 Enfermedad debida a protozoarios, no especificada  
 B65 Esquistosomiasis [bilharziasis ]  
 B66 Otras infecciones debidas a trematodos  
 B67 Equinococosis  
 B68 Teniasis  
 B69 Cisticercosis  
 B70 Oifilobotriasis y esparganosis  
 B71 Otras infecciones debidas a cestodos  
 B72 Oracontiasis  
 B73 Oncocercosis  
 B74 Filariasis  
 B75 Triquinosis  
 B76 Anquilostomiasis y necatoriasis  
 B77 Ascariasis  
 B78 Strongiloidiasis  
 B79 Tricuriasis  
 B80 Enterobiasis  
 B81 Otras helmintiasis intestinales, no clasificadas en otra parte  
 B82 Parasitosis intestinales, sin otra especificación  
 B83 Otras helmintiasis

B85 Pediculosis y phthiriasis  
 B86 Escabiosis  
 B87 Miasis  
 B88 Otras infestaciones  
 B89 Enfermedad parasitaria, no especificada  
 B90 Secuelas de tuberculosis  
 B91 Secuelas de poliomielitis  
 B92 Secuelas de lepra  
 B94 Secuelas de otras enfermedades infecciosas y parasitarias y de las no especificadas  
 B95 Estreptococos y estafilococos como causa de enfermedades "clasificadas en otros capítulos"  
 B96 Otros agentes bacterianos como causa de enfermedades clasificadas en otros capítulos  
 B97 Agentes virales como causa de enfermedades clasificadas en otros capítulos  
 B99 Otras enfermedades infecciosas y las no especificadas  
 C00 Tumor maligno del labio  
 C01 Tumor maligno de la base de la lengua  
 C02 Tumor maligno de otras partes y de las no especificadas de la lengua  
 C03 Tumor maligno de la encía  
 C04 Tumor maligno del piso de la boca  
 C05 Tumor maligno del paladar  
 C06 Tumor maligno de otras partes y de las no especificadas de la boca  
 C07 Tumor maligno de la glándula parótida  
 C08 Tumor maligno de otras glándulas salivales mayores y de las no especificadas  
 C09 Tumor maligno de la amígdala  
 C10 Tumor maligno de la orofaringe  
 C11 Tumor maligno de la nasofaringe  
 C12 Tumor maligno del seno piriforme  
 C13 Tumor maligno de la hipofaringe  
 C14 Tumor maligno de otros sitios y de los mal definidos del labio, de la cavidad bucal y de la faringe  
 C15 Tumor maligno del esófago  
 C16 Tumor maligno del estómago  
 C17 Tumor maligno del intestino delgado  
 C18 Tumor maligno del colon  
 C19 Tumor maligno de la unión rectosigmoidea  
 C20 Tumor maligno del recto  
 C21 Tumor maligno del ano y del conducto anal  
 C22 Tumor maligno del hígado y de las vías biliares intrahepáticas  
 C23 Tumor maligno de la vesícula biliar  
 C24 Tumor maligno de otras partes y de las no especificadas de las vías biliares  
 C25 Tumor maligno del páncreas  
 C26 Tumor maligno de otros sitios y de los mal definidos de los órganos digestivos  
 C30 Tumor maligno de las fosas nasales y del oído medio  
 C31 Tumor maligno de los senos paranasales  
 C32 Tumor maligno de la laringe  
 C33 Tumor maligno de la tráquea  
 C34 Tumor maligno de los bronquios y del pulmón  
 C37 Tumor maligno del timo  
 C38 Tumor maligno del corazón, del mediastino y de la pleura  
 C39 Tumor maligno de otros sitios y de los mal definidos del sistema respiratorio y de los órganos intratorácicos  
 C40 Tumor maligno de los huesos y de los cartílagos articulares de los miembros  
 C41 Tumor maligno de los huesos y de los cartílagos articulares, de otros sitios y de sitios no especificados  
 C43 Melanoma maligno de la piel  
 C44 Otros tumores malignos de la piel  
 C45 Mesotelioma  
 C46 Sarcoma de Kaposi  
 C47 Tumor maligno de los nervios periféricos y del sistema nervioso autónomo  
 C48 Tumor maligno del peritoneo y del retroperitoneo  
 C49 Tumor maligno de otros tejidos conjuntivos y de tejidos blandos  
 C50 Tumor maligno de la mama  
 C51 Tumor maligno de la vulva  
 C52 Tumor maligno de la vagina  
 C53 Tumor maligno del cuello del útero  
 C54 Tumor maligno del cuerpo del útero  
 C55 Tumor maligno del útero, parte no especificada  
 C56 Tumor maligno del ovario  
 C57 Tumor maligno de otros órganos genitales femeninos y de los no especificados  
 C58 Tumor maligno de la placenta  
 C60 Tumor maligno del pene  
 C61 Tumor maligno de la próstata  
 C62 Tumor maligno del testículo  
 C63 Tumor maligno de otros órganos genitales masculinos y de los no especificados  
 C64 Tumor maligno del riñón, excepto de la pelvis renal  
 C65 Tumor maligno de la pelvis renal  
 C66 Tumor maligno del uréter  
 C67 Tumor maligno de la vejiga urinaria  
 C68 Tumor maligno de otros órganos urinarios y de los no especificados  
 C69 Tumor maligno del ojo y sus anexos  
 C70 Tumor maligno de las meninges  
 C71 Tumor maligno del encéfalo  
 C72 Tumor maligno de la médula espinal, de los nervios craneales y de otras partes del sistema nervioso central  
 C73 Tumor maligno de la glándula tiroides  
 C74 Tumor maligno de la glándula suprarrenal  
 C75 Tumor maligno de otras glándulas endocrinas y de estructuras afines



C76 Tumor maligno de otros sitios y de sitios mal definidos  
 C77 Tumor maligno secundario y el no especificado de los ganglios linfáticos  
 C78 Tumor maligno secundario de los órganos respiratorios y digestivos  
 C79 Tumor maligno secundario de otros sitios  
 C80 Tumor maligno de sitios no especificados  
 C81 Enfermedad de Hodgkin  
 C82 Linfoma no-Hodgkin folicular [nodular]  
 C83 Linfoma no-Hodgkin difuso  
 C84 Linfoma de células T, periférico y cutáneo  
 C85 Linfoma no-Hodgkin de otro tipo y el no especificado  
 C88 Enfermedades inmunoproliferativas malignas  
 C90 Mieloma múltiple y tumores malignos de células plasmáticas  
 C91 Leucemia linfocítica  
 C92 Leucemia mieloide  
 C93 Leucemia monocítica  
 C94 Otras leucemias de tipo celular especificado  
 C95 Leucemia de células de tipo no especificado  
 C96 Otros tumores malignos y los no especificados del tejido linfático, de los órganos hematopoyéticos y de tejidos afines  
 C97 Tumores malignos (primarios) de sitios múltiples independientes  
 D00 Carcinoma in situ de la cavidad bucal, del esófago y del estómago  
 D01 Carcinoma in situ de otros órganos digestivos y de los no especificados  
 D02 Carcinoma in situ del sistema respiratorio y del oído medio  
 D03 Melanoma in situ  
 D04 Carcinoma in situ de la piel  
 D05 Carcinoma in situ de la mama  
 D06 Carcinoma in situ del cuello del útero  
 D07 Carcinoma in situ de otros órganos genitales y de los no especificados  
 D09 Carcinoma in situ de otros sitios y de los no especificados  
 D10 Tumor benigno de la boca y de la faringe  
 D11 Tumor benigno de las glándulas salivales mayores  
 D12 Tumor benigno del colon, del recto, del conducto anal y del ano  
 D13 Tumor benigno de otras partes y de las mal definidas del sistema digestivo  
 D14 Tumor benigno del oído medio y del sistema respiratorio  
 D15 Tumor benigno de otros órganos intratorácicos y de los no especificados  
 D16 Tumor benigno del hueso y del cartílago articular  
 D17 Tumores benignos lipomatosos  
 D18 Hemangioma y linfangioma de cualquier sitio  
 D19 Tumores benignos del tejido mesotelial  
 D20 Tumor benigno del tejido blando del peritoneo y del retroperitoneo .  
 D21 Otros tumores benignos del tejido conjuntivo y de los tejidos blandos  
 D22 Nevo melanocítico  
 D23 Otros tumores benignos de la piel  
 D24 Tumor benigno de la mama  
 D25 Leiomioma del útero  
 D26 Otros tumores benignos del útero  
 D27 Tumor benigno del ovario  
 D28 Tumor benigno de otros órganos genitales femeninos y de los no especificados  
 D29 Tumor benigno de los órganos genitales masculinos  
 D30 Tumor benigno de los órganos urinarios  
 D31 Tumor benigno del ojo y sus anexos  
 D32 Tumores benignos de las meninges  
 D33 Tumor benigno del encéfalo y de otras partes del sistema nervioso central  
 D34 Tumor benigno de la glándula tiroides  
 D35 Tumor benigno de otras glándulas endocrinas y de las no especificadas  
 D36 Tumor benigno de otros sitios y de los no especificados  
 D37 Tumor de comportamiento incierto o desconocido de la cavidad bucal y de los órganos digestivos  
 D38 Tumor de comportamiento incierto o desconocido del oído medio y de los órganos respiratorios e intratorácicos  
 D39 Tumor de comportamiento incierto o desconocido de los órganos genitales femeninos  
 D40 Tumor de comportamiento incierto o desconocido de los órganos genitales masculinos  
 D41 Tumor de comportamiento incierto o desconocido de los órganos urinarios  
 D42 Tumor de comportamiento incierto o desconocido de las meninges  
 D43 Tumor de comportamiento incierto o desconocido del encéfalo y del sistema nervioso central  
 D44 Tumor de comportamiento incierto o desconocido de las glándulas endocrinas  
 D45 Policitemia vera  
 D46 Síndromes mielodisplásicos  
 D47 Otros tumores de comportamiento incierto o desconocido del tejido linfático, de los órganos hematopoyéticos y de tejidos afines  
 D48 Tumor de comportamiento incierto o desconocido de otros sitios y de los no especificados  
 D50 Anemias por deficiencia de hierro  
 D51 Anemia por deficiencia de vitamina B12  
 D52 Anemia por deficiencia de folatos  
 D53 Otras anemias nutricionales  
 D55 Anemia debida a trastornos enzimáticos  
 D56 Talasemia  
 D57 Trastornos falciformes  
 D58 Otras anemias hemolíticas hereditarias  
 D59 Anemia hemolítica adquirida  
 D60 Aplasia adquirida, exclusiva de la serie roja [eritroblastopenia]  
 D61 Otras anemias aplásticas  
 D62 Anemia posthemorrágica aguda  
 D63\* Anemia en enfermedades crónicas clasificadas en otra parte  
 D64 Otras anemias  
 D65 Coagulación intravascular diseminada [síndrome de desfibrinación]

D66 Deficiencia hereditaria del factor VIII  
D67 Deficiencia hereditaria del factor IX  
D68 Otros defectos de la coagulación  
D69 Púrpura y otras afecciones hemorrágicas  
D70 Agranulocitosis  
D71 Trastornos funcionales de los polimorfonucleares neutrófilos  
D72 Otros trastornos de los leucocitos  
D73 Enfermedades del bazo  
D74 Metahemoglobinemia  
D75 Otras enfermedades de la sangre y de los órganos hematopoyéticos  
D76 Ciertas enfermedades que afectan al tejido linforreticular y al sistema reticuloendotelial  
D77\* Otros trastornos de la sangre y de los órganos hematopoyéticos en enfermedades clasificadas en otra parte  
D80 Inmunodeficiencia con predominio de defectos de los anticuerpos  
D81 Inmunodeficiencias combinadas  
D82 Inmunodeficiencia asociada con otros defectos mayores  
D83 Inmunodeficiencia variable común  
D84 Otras Inmunodeficiencias  
D86 Sarcoidosis  
D89 Otros trastornos que afectan el mecanismo de la inmunidad, no clasificados en otra parte  
E00 Síndrome congénito de deficiencia de yodo  
E01 Trastornos tiroideos vinculados a deficiencia de yodo y afecciones relacionadas  
E02 Hipotiroidismo subclínico por deficiencia de yodo  
E03 Otro hipotiroidismo  
E04 Otro bocio no tóxico  
E05 Tirotoxicosis [hipertiroidismo ]  
E06 Tiroiditis  
E07 Otros trastornos tiroideos  
E10 Diabetes mellitus insulino dependiente  
E11 Diabetes mellitus no insulino dependiente  
E12 Diabetes mellitus asociada con desnutrición  
E13 Otras diabetes mellitus especificadas  
E14 Diabetes mellitus, no especificada  
E15 Coma hipoglucémico no diabético  
E16 Otros trastornos de la secreción interna del páncreas  
E20 Hipoparatiroidismo  
E21 Hiperparatiroidismo y otros trastornos de la glándula paratiroides  
E22 Hiperfunción de la glándula hipófisis  
E23 Hipofunción y otros trastornos de la glándula hipófisis  
E24 Síndrome de Cushing  
E25 Trastornos adrenogenitales  
E26 Hiperaldosteronismo  
E27 Otros trastornos de la glándula suprarrenal  
E28 Disfunción ovárica  
E29 Disfunción testicular  
E30 Trastornos de la pubertad, no clasificados en otra parte  
E31 Disfunción poliglandular  
E32 Enfermedades del timo  
E34 Otros trastornos endocrinos  
E35\* Trastornos endocrinos en enfermedades clasificadas en otra parte  
E40 Kwashiorkor  
E41 Marasmo nutricional  
E42 Kwashiorkor marasmático  
E43 Desnutrición proteico calórica severa no especificada  
E44 Desnutrición proteico calórica de grado moderado y leve  
E45 Retardo del desarrollo debido a desnutrición proteico calórica  
E46 Desnutrición proteico calórica, no especificada  
E50 Deficiencia de vitamina A  
E51 Deficiencia de tiamina  
E52 Deficiencia de niacina [pelagra]  
E53 Deficiencias de otras vitaminas del grupo B  
E54 Deficiencia de ácido ascórbico  
E55 Deficiencia de vitamina D  
E56 Otras deficiencias de vitaminas  
E58 Deficiencia dietética de calcio  
E59 Deficiencia dietética de selenio  
E60 Deficiencia dietética de zinc  
E61 Deficiencias de otros elementos nutricionales  
E63 Otras deficiencias nutricionales  
E64 Secuelas de la desnutrición y de otras deficiencias nutricionales  
E65 Adiposidad localizada  
E66 Obesidad  
E67 Otros tipos de hiperalimentación  
E68 Secuelas de hiperalimentación  
E70 Trastornos del metabolismo de los aminoácidos aromáticos  
E71 Trastornos del metabolismo de los aminoácidos de cadena ramificada y de los ácidos grasos  
E72 Otros trastornos del metabolismo de los aminoácidos  
E73 Intolerancia a la lactosa  
E74 Otros trastornos del metabolismo de los carbohidratos  
E75 Trastornos del metabolismo de los esfingolípidos y otros trastornos por almacenamiento de lípidos  
E76 Trastornos del metabolismo de los glucosaminoglicanos  
E77 Trastornos del metabolismo de las glucoproteínas  
E78 Trastornos del metabolismo de las lipoproteínas y otras lipidemias

E79 Trastornos del metabolismo de las purinas y de las pirimidinas  
 E80 Trastornos del metabolismo de las porfirinas y de la bilirrubina  
 E83 Trastornos del metabolismo de los minerales  
 E84 Fibrosis quística  
 E85 Amiloidosis  
 E86 Depleción de volumen  
 E87 Otros trastornos de los líquidos, de los electrolitos y del equilibrio ácido-básico  
 E88 Otros trastornos metabólicos  
 E89 Trastornos endocrinos y metabólicos consecutivos a procedimientos, no clasificados en otra parte  
 E90\* Trastornos nutricionales y metabólicos en enfermedades clasificadas en otra parte  
 F00\* Demencia en la enfermedad de Alzheimer  
 F01 Demencia vascular  
 F02\* Demencia en otras enfermedades clasificadas en otra parte  
 F03 Demencia, no especificada  
 F04 Síndrome amnésico orgánico, no inducido por alcohol o por otras sustancias psicoactivas  
 F05 Delirio, no inducido por alcohol o por otras sustancias psicoactivas  
 F06 Otros trastornos mentales debidos a lesión y disfunción cerebral, y a enfermedad física  
 F07 Trastornos de la personalidad y del comportamiento debidos a enfermedad, lesión o disfunción cerebral  
 F09 Trastorno mental orgánico o sintomático, no especificado  
 F10 Trastornos mentales y del comportamiento debidos al uso de alcohol  
 F11 Trastornos mentales y del comportamiento debidos al uso de opiáceos  
 F12 Trastornos mentales y del comportamiento debidos al uso de cannabinoides  
 F13 Trastornos mentales y del comportamiento debidos al uso de sedantes o hipnóticos  
 F14 Trastornos mentales y del comportamiento debidos al uso de cocaína  
 F15 Trastornos mentales y del comportamiento debidos al uso de otros estimulantes, incluida la cafeína  
 F16 Trastornos mentales y del comportamiento debidos al uso de alucinógenos  
 F17 Trastornos mentales y del comportamiento debidos al uso de tabaco  
 F18 Trastornos mentales y del comportamiento debidos al uso de disolventes volátiles  
 F19 Trastornos mentales y del comportamiento debidos al uso de múltiples drogas y al uso de otras sustancias psicoactivas  
 F20 Esquizofrenia  
 F21 Trastorno esquizotípico  
 F22 Trastornos delirantes persistentes  
 F23 Trastornos psicóticos agudos y transitorios  
 F24 Trastorno delirante inducido  
 F25 Trastornos esquizoafectivos  
 F28 Otros trastornos psicóticos de origen no orgánico  
 F29 Psicosis de origen no orgánico, no especificada  
 F30 Episodio maníaco  
 F31 Trastorno afectivo bipolar  
 F32 Episodio depresivo  
 F33 Trastorno depresivo recurrente  
 F34 Trastornos del humor [afectivos] persistentes  
 F38 Otros trastornos del humor [afectivos]  
 F39 Trastorno del humor [afectivo], no especificado  
 F40 Trastornos fóbicos de ansiedad  
 F41 Otros trastornos de ansiedad  
 F42 Trastorno obsesivo-compulsivo  
 F43 Reacción al estrés grave y trastornos de adaptación  
 F44 Trastornos disociativos [de conversión]  
 F45 Trastornos somatomorfos  
 F48 Otros trastornos neuróticos  
 F50 Trastornos de la ingestión de alimentos  
 F51 Trastornos no orgánicos del sueño  
 F52 Disfunción sexual no ocasionada por trastorno ni enfermedad orgánicos  
 F53 Trastornos mentales y del comportamiento asociados con el puerperio, no clasificados en otra parte  
 F54 Factores psicológicos y del comportamiento asociados con trastornos o enfermedades clasificados en otra parte  
 F55 Abuso de sustancias que no producen dependencia  
 F59 Síndromes del comportamiento asociados con alteraciones fisiológicas y factores físicos, no especificados  
 F60 Trastornos específicos de la personalidad  
 F61 Trastornos mixtos y otros trastornos de la personalidad  
 F62 Cambios perdurables de la personalidad, no atribuibles a lesión o a enfermedad cerebral  
 F63 Trastornos de los hábitos y de los impulsos  
 F64 Trastornos de la identidad de género  
 F65 Trastornos de la preferencia sexual  
 F66 Trastornos psicológicos y del comportamiento asociados con el desarrollo y con la orientación sexuales  
 F68 Otros trastornos de la personalidad y del comportamiento en adultos  
 F69 Trastorno de la personalidad y del comportamiento en adultos, no especificado  
 F70 Retraso mental leve  
 F71 Retraso mental moderado  
 F72 Retraso mental grave  
 F73 Retraso mental profundo  
 F78 Otros tipos de retraso mental  
 F79 Retraso mental, no especificado  
 F80 Trastornos específicos del desarrollo del habla y del lenguaje  
 F81 Trastornos específicos del desarrollo de las habilidades escolares  
 F82 Trastorno específico del desarrollo de la función motriz  
 F83 Trastornos específicos mixtos del desarrollo  
 F84 Trastornos generalizados del desarrollo  
 F88 Otros trastornos del desarrollo psicológico  
 F89 Trastorno del desarrollo psicológico, no especificado  
 F90 Trastornos hiperkinéticos  
 F91 Trastornos de la conducta

F92 Trastornos mixtos de la conducta y de las emociones  
 F93 Trastornos emocionales de comienzo específico en la niñez  
 F94 Trastornos del comportamiento social de comienzo específico en la niñez y en la adolescencia  
 F95 Trastornos por tics  
 F98 Otros trastornos emocionales y del comportamiento que aparecen habitualmente en la niñez y en la adolescencia  
 F99 Trastorno mental, no especificado  
 G00 Meningitis bacteriana, no clasificada en otra parte  
 G01\* Meningitis en enfermedades bacterianas clasificadas en otra parte  
 G02\* Meningitis en otras enfermedades infecciosas y parasitarias clasificadas en otra parte  
 G03 Meningitis debida a otras causas ya las no especificadas  
 G04 Encefalitis, mielitis y encefalomielitis  
 G05\* Encefalitis, mielitis y encefalomielitis en enfermedades clasificadas en otra parte  
 G06 Absceso y granuloma intracraneal e intrarraquídeo  
 G07\* Absceso y granuloma intracraneal e intrarraquídeo en enfermedades clasificadas en otra parte  
 G08 Flebitis y tromboflebitis intracraneal e intrarraquídea  
 G09 Secuelas de enfermedades inflamatorias del sistema nervioso central  
 G10 Enfermedad de Huntington  
 G11 Ataxia hereditaria  
 G12 Atrofia muscular espinal y síndromes afines  
 G13\* Atrofias sistémicas que afectan primariamente el sistema nervioso central en enfermedades clasificadas en otra parte  
 G20 Enfermedad de Parkinson  
 G21 Parkinsonismo secundario  
 G22\* Parkinsonismo en enfermedades clasificadas en otra parte  
 G23 Otras enfermedades degenerativas de los núcleos de la base  
 G24 Oístonía  
 G25 Otros trastornos extrapiramidales y del movimiento  
 G26\* Trastornos extrapiramidales y del movimiento en enfermedades clasificadas en otra parte  
 G30 Enfermedad de Alzheimer  
 G31 Otras enfermedades degenerativas del sistema nervioso, no clasificadas en otra parte  
 G32\* Otros trastornos degenerativos del sistema nervioso en enfermedades clasificadas en otra parte  
 G35 Esclerosis múltiple  
 G36 Otras desmielinizaciones diseminadas agudas  
 G37 Otras enfermedades desmielinizantes del sistema nervioso central  
 G40 Epilepsia  
 G41 Estado de mal epiléptico  
 G43 Migraña  
 G44 Otros síndromes de cefalea  
 G45 Ataques de isquemia cerebral transitoria y síndromes afines  
 G46\* Síndromes vasculares encefálicos en enfermedades cerebrovasculares (I60-167)  
 G47 Trastornos del sueño  
 G50 Trastornos del nervio trigémino  
 G51 Trastornos del nervio facial  
 G52 Trastornos de otros nervios craneales  
 G53\* Trastornos de los nervios craneales en enfermedades clasificadas en otra parte  
 G54 Trastornos de las raíces y de los plexos nerviosos  
 G55\* Compresiones de las raíces y de los plexos nerviosos en enfermedades clasificadas en otra parte  
 G56 Mononeuropatías del miembro superior  
 G57 Mononeuropatías del miembro inferior  
 G58 Otras mononeuropatías  
 G59\* Mononeuropatía en enfermedades clasificadas en otra parte  
 G60 Neuropatía hereditaria e idiopática  
 G61 Polineuropatía inflamatoria  
 G62 Otras polineuropatías  
 G63\* Polineuropatías en enfermedades clasificadas en otra parte  
 G64 Otros trastornos del sistema nervioso periférico  
 G70 Miastenia gravis y otros trastornos neuromusculares  
 G71 Trastornos musculares primarios  
 G72 Otras miopatías  
 G73\* Trastornos del músculo y de la unión neuromuscular en enfermedades clasificadas en otra parte  
 G80 Parálisis cerebral infantil  
 G81 Hemiplejía  
 G82 Paraplejía y cuadriplejía  
 G83 Otros síndromes paralíticos  
 G90 Trastornos del sistema nervioso autónomo  
 G91 Hidrocéfalo  
 G92 Encefalopatía tóxica  
 G93 Otros trastornos del encéfalo  
 G94\* Otros trastornos del encéfalo en enfermedades clasificadas en otra parte  
 G95 Otras enfermedades de la médula espinal  
 G96 Otros trastornos del sistema nervioso central  
 G97 Trastornos del sistema nervioso consecutivos a procedimientos, no clasificados en otra parte  
 G98 Otros trastornos del sistema nervioso, no clasificados en otra parte  
 G99\* Otros trastornos del sistema nervioso en enfermedades clasificadas en otra parte  
 H00 Orzuelo y calacio  
 H01 Otras inflamaciones del párpado  
 H02 Otros trastornos de los párpados  
 H03\* Trastornos del párpado en enfermedades clasificadas en otra parte  
 H04 Trastornos del aparato lagrimal  
 H05 Trastornos de la órbita  
 H06\* Trastornos del aparato lagrimal y de la órbita en enfermedades clasificadas en otra parte  
 H10 Conjuntivitis  
 H11 Otros trastornos de la conjuntiva

H13\* Trastornos de la conjuntiva en enfermedades clasificadas en otra parte  
 H15 Trastornos de la esclerótica  
 H16 Queratitis  
 H17 Opacidades y cicatrices corneales  
 H18 Otros trastornos de la córnea  
 H19\* Trastornos de la esclerótica y de la córnea en enfermedades clasificadas en otra parte  
 H20 Iridociclitis  
 H21 Otros trastornos del iris y del cuerpo ciliar  
 H22\* Trastornos del iris y del cuerpo ciliar en enfermedades clasificadas en otra parte  
 H25 Catarata senil  
 H26 Otras cataratas  
 H27 Otros trastornos del cristalino  
 H28 \* Catarata y otros trastornos del cristalino en enfermedades clasificadas en otra parte  
 H30 Inflamación coriorretiniana  
 H31 Otros trastornos de la coroides  
 H32\* Trastornos coriorretinianos en enfermedades clasificadas en otra parte  
 H33 Desprendimiento y desgarro de la retina  
 H34 Oclusión vascular de la retina  
 H35 Otros trastornos de la retina  
 H36\* Trastornos de la retina en enfermedades clasificadas en otra parte  
 H40 Glaucoma  
 H42\* Glaucoma en enfermedades clasificadas en otra parte  
 H43 Trastornos del cuerpo vítreo  
 H44 Trastornos del globo ocular  
 H45\* Trastornos del cuerpo vítreo y del globo ocular en enfermedades clasificadas en otra parte  
 H46 Neuritis óptica  
 H47 Otros trastornos del nervio óptico [II par] y de las vías ópticas  
 H48\* Trastornos del nervio óptico [II par] y de las vías ópticas en enfermedades clasificadas en otra parte  
 H49 Estrabismo paralítico  
 H50 Otros estrabismos  
 H51 Otros trastornos de los movimientos binoculares  
 H52 Trastornos de la acomodación y de la refracción  
 H53 Alteraciones de la visión ,  
 H54 Ceguera y disminución de la agudeza visual  
 H55 Nistagmo y otros movimientos oculares irregulares  
 H57 Otros trastornos del ojo y sus anexos  
 H58\* Otros trastornos del ojo y sus anexos en enfermedades clasificadas en otra parte  
 H59 Trastornos del ojo y sus anexos consecutivos a procedimientos, no clasificados en otra parte  
 H60 Otitis externa  
 H61 Otros trastornos del oído externo  
 H62\* Trastornos del oído externo en enfermedades clasificadas en otra parte  
 H65 Otitis media no supurativa  
 H66 Otitis media supurativa y la no especificada  
 H67\* Otitis media en enfermedades clasificadas en otra parte  
 H68 Inflamación y obstrucción de la trompa de Eustaquio  
 H69 Otros trastornos de la trompa de Eustaquio  
 H70 Mastoiditis y afecciones relacionadas  
 H71 Colesteatoma del oído medio  
 H72 Perforación de la membrana timpánica  
 H73 Otros trastornos de la membrana timpánica  
 H74 Otros trastornos del oído medio y de la apófisis mastoides  
 H75\* Otros trastornos del oído medio y de la apófisis mastoides en enfermedades clasificadas en otra parte  
 H80 Otosclerosis  
 H81 Trastornos de la función vestibular  
 H82\* Síndromes vertiginosos en enfermedades clasificadas en otra parte  
 H83 Otros trastornos del oído interno  
 H90 Hipoacusia conductiva y neurosensorial  
 H91 Otras hipoacusias  
 H92 Otagia y secreción del oído  
 H93 Otros trastornos del oído, no clasificados en otra parte  
 H94\* Otros trastornos del oído en enfermedades clasificadas en otra parte  
 H95 Trastornos del oído y de la apófisis mastoides consecutivos a procedimientos, no clasificados en otra parte  
 I00 Fiebre reumática sin mención de complicación cardíaca  
 I01 Fiebre reumática con complicación cardíaca  
 I02 Corea reumática  
 I05 Enfermedades reumáticas de la válvula mitral  
 I06 Enfermedades reumáticas de la válvula aórtica  
 I07 Enfermedades reumáticas de la válvula tricúspide  
 I08 Enfermedades valvulares múltiples  
 I09 Otras enfermedades reumáticas del corazón  
 I10 Hipertensión esencial (primaria)  
 I11 Enfermedad cardíaca hipertensiva  
 I12 Enfermedad renal hipertensiva  
 I13 Enfermedad cardiorenal hipertensiva  
 I15 Hipertensión secundaria  
 I20 Angina de pecho  
 I21 Infarto agudo del miocardio  
 I22 Infarto subsecuente del miocardio  
 I23 Ciertas complicaciones presentes posteriores al infarto agudo del miocardio  
 I24 Otras enfermedades isquémicas agudas del corazón  
 I25 Enfermedad isquémica crónica del corazón  
 I26 Embolia pulmonar

I27 Otras enfermedades cardiopulmonares  
 I28 Otras enfermedades de los vasos pulmonares  
 I30 Pericarditis aguda  
 I31 Otras enfermedades del pericardio  
 I32\* Pericarditis en enfermedades clasificadas en otra parte  
 I33 Endocarditis aguda y subaguda  
 I34 Trastornos no reumáticos de la válvula mitral  
 I35 Trastornos no reumáticos de la válvula aórtica  
 I36 Trastornos no reumáticos de la válvula tricúspide  
 I37 Trastornos de la válvula pulmonar  
 I38 Endocarditis, válvula no especificada  
 I39\* Endocarditis y trastornos valvulares en enfermedades clasificadas en otra parte  
 I40 Miocarditis aguda  
 I41 \* Miocarditis en enfermedades clasificadas en otra parte  
 I42 Cardiomiopatía  
 I43\* Cardiomiopatía en enfermedades clasificadas en otra parte  
 I44 Bloqueo auriculoventricular y de rama izquierda del haz  
 I45 Otros trastornos de la conducción  
 I46 Paro cardíaco  
 I47 Taquicardia paroxística  
 I48 Fibrilación y aleteo auricular  
 I49 Otras arritmias cardíacas  
 I50 Insuficiencia cardíaca  
 I51 Complicaciones y descripciones mal definidas de enfermedad cardíaca  
 I52\* Otros trastornos cardíacos en enfermedades clasificadas en otra parte  
 I60 Hemorragia subaracnoidea  
 I61 Hemorragia intraencefálica  
 I62 Otras hemorragias intracraneales no traumáticas  
 I63 Infarto cerebral  
 I64 Accidente vascular encefálico agudo, no especificado como hemorrágico o isquémico  
 I65 Oclusión y estenosis de las arterias precerebrales sin ocasionar infarto cerebral  
 I66 Oclusión y estenosis de las arterias cerebrales sin ocasionar infarto cerebral  
 I67 Otras enfermedades cerebrovasculares  
 I68\* Trastornos cerebrovasculares en enfermedades clasificadas en otra parte  
 I69 Secuelas de enfermedad cerebrovascular  
 I70 Aterosclerosis  
 I71 Aneurisma y disección aórticos  
 I72 Otros aneurismas  
 I73 Otras enfermedades vasculares periféricas  
 I74 Embolia y trombosis arteriales  
 I77 Otros trastornos arteriales o arteriolas  
 I78 Enfermedades de los vasos capilares  
 I79\* Trastornos de las arterias, de las arteriolas y de los vasos capilares en enfermedades clasificadas en otra parte  
 I80 Flebitis y tromboflebitis  
 I81 Trombosis de la vena porta  
 I82 Otras embolias y trombosis venosas  
 I83 Venas varicosas de los miembros inferiores  
 I84 Hemorroides  
 I85 Várices esofágicas  
 I86 Várices de otros sitios  
 I87 Otros trastornos de las venas  
 I88 Linfadenitis inespecífica  
 I89 Otros trastornos no infecciosos de los vasos y ganglios linfáticos  
 I95 Hipotensión  
 I97 Trastornos del sistema circulatorio consecutivos a procedimientos, no clasificados en otra parte  
 I98 \* Otros trastornos del sistema circulatorio en enfermedades clasificadas en otra parte  
 I99 Otros trastornos y los no especificados del sistema circulatorio  
 J00 Rinofaringitis aguda [resfriado común]  
 J01 Sinusitis aguda  
 J02 Faringitis aguda  
 J03 Amigdalitis aguda  
 J04 Laringitis y traqueitis agudas  
 J05 Laringitis obstructiva aguda [crup ] y epiglotitis  
 J06 Infecciones agudas de las vías respiratorias superiores, de sitios múltiples o no especificados  
 J10 Influenza debida a virus de la influenza identificado  
 J11 Influenza debida a virus no identificado  
 J12 Neumonía viral, no clasificada en otra parte  
 J13 Neumonía debida a Streptococcus pneumoniae  
 J14 Neumonía debida a Haemophilus influenzae  
 J15 Neumonía bacteriana, no clasificada en otra parte  
 J16 Neumonía debida a otros microorganismos infecciosos, no clasificados en otra parte  
 J17\* Neumonía en enfermedades clasificadas en otra parte  
 J18 Neumonía, organismo no especificado  
 J20 Bronquitis aguda  
 J21 Bronquiolitis aguda  
 J22 Infección aguda no especificada de las vías respiratorias inferiores  
 J30 Rinitis alérgica y vasomotora  
 J31 Rinitis, rinofaringitis y faringitis crónicas  
 J32 Sinusitis crónica  
 J33 Pólipo nasal  
 J34 Otros trastornos de la nariz y de los senos paranasales  
 J35 Enfermedades crónicas de las amígdalas y de las adenoides

J36 Absceso periamigdalino  
 J37 Laringitis y laringotraqueítis crónicas  
 J38 Enfermedades de las cuerdas vocales y de la laringe, no clasificadas en otra parte  
 J39 Otras enfermedades de las vías respiratorias superiores  
 J40 Bronquitis, no especificada como aguda o crónica  
 J41 Bronquitis crónica simple y mucopurulenta  
 J42 Bronquitis crónica no especificada  
 J43 Enfisema  
 J44 Otras enfermedades pulmonares obstructivas crónicas  
 J45 Asma  
 J46 Estado asmático  
 J47 Bronquiectasia  
 J60 Neumoconiosis de los mineros del carbón  
 J61 Neumoconiosis debida al asbesto y a otras fibras minerales  
 J62 Neumoconiosis debida a polvo de sílice  
 J63 Neumoconiosis debida a otros polvos inorgánicos  
 J64 Neumoconiosis, no especificada  
 J65 Neumoconiosis asociada con tuberculosis  
 J66 Enfermedades de las vías aéreas debidas a polvos orgánicos específicos  
 J67 Neumonitis debida a hipersensibilidad al polvo orgánico  
 J68 Afecciones respiratorias debidas a inhalación de gases, humos, vapores y sustancias químicas  
 J69 Neumonitis debida a sólidos y líquidos  
 J70 Afecciones respiratorias debidas a otros agentes externos  
 J80 Síndrome de dificultad respiratoria del adulto  
 J81 Edema pulmonar  
 J82 Eosinofilia pulmonar, no clasificada en otra parte  
 J84 Otras enfermedades pulmonares intersticiales  
 J85 Absceso del pulmón y del mediastino  
 J86 Pleuritis  
 J90 Derrame pleural no clasificado en otra parte  
 J91 \* Derrame pleural en afecciones clasificadas en otra parte  
 J92 Paquipleuritis  
 J93 Neumotórax  
 J94 Otras afecciones de la pleura  
 J95 Trastornos del sistema respiratorio consecutivos a procedimientos, no clasificados en otra parte  
 J96 Insuficiencia respiratoria, no clasificada en otra parte  
 J98 Otros trastornos respiratorios  
 J99\* Trastornos respiratorios en enfermedades clasificadas en otra parte  
 K00 Trastornos del desarrollo y de la erupción de los dientes  
 K01 Dientes incluidos e impactados  
 K02 Caries dental  
 K03 Otras enfermedades de los tejidos duros de los dientes  
 K04 Enfermedades de la pulpa y de los tejidos periapicales  
 K05 Gingivitis y enfermedades periodontales  
 K06 Otros trastornos de la encía y de la zona edéntula  
 K07 Anomalías dentofaciales [incluso la maloclusión]  
 K08 Otros trastornos de los dientes y de sus estructuras de sostén  
 K09 Quistes de la región bucal, no clasificados en otra parte  
 K10 Otras enfermedades de los maxilares  
 K11 Enfermedades de las glándulas salivales  
 K12 Estomatitis y lesiones afines  
 K13 Otras enfermedades de los labios y de la mucosa bucal  
 K14 Enfermedades de la lengua  
 K20 Esofagitis  
 K21 Enfermedad del reflujo gastroesofágico  
 K22 Otras enfermedades del esófago  
 K23\* Trastornos del esófago en enfermedades clasificadas en otra parte  
 K25 Úlcera gástrica  
 K26 Úlcera duodenal  
 K27 Úlcera péptica, de sitio no especificado  
 K28 Úlcera gastroyeyunal  
 K29 Gastritis y duodenitis  
 K30 Dispepsia  
 K31 Otras enfermedades del estómago y del duodeno  
 K35 Apendicitis aguda  
 K36 Otros tipos de apendicitis  
 K37 Apendicitis, no especificada  
 K38 Otras enfermedades del apéndice  
 K40 Hernia inguinal  
 K41 Hernia femoral  
 K42 Hernia umbilical  
 K43 Hernia ventral  
 K44 Hernia diafragmática  
 K45 Otras hernias de la cavidad abdominal  
 K46 Hernia no especificada de la cavidad abdominal  
 K50 Enfermedad de Crohn [enteritis regional]  
 K51 Colitis ulcerativa  
 K52 Otras colitis y gastroenteritis no infecciosas  
 K55 Trastornos vasculares de los intestinos  
 K56 Íleo paralítico y obstrucción intestinal sin hernia  
 K57 Enfermedad diverticular del intestino  
 K58 Síndrome del colon irritable

K59 Otros trastornos funcionales del intestino  
 K60 Fisura y fístula de las regiones anal y rectal  
 K61 Absceso de las regiones anal y rectal  
 K62 Otras enfermedades del ano y del recto  
 K63 Otras enfermedades de los intestinos  
 K65 Peritonitis  
 K66 Otros trastornos del peritoneo  
 K67\* Trastornos del peritoneo en enfermedades infecciosas clasificadas 1 en otra parte  
 K70 Enfermedad alcohólica del hígado  
 K71 Enfermedad tóxica del hígado  
 K72 Insuficiencia hepática, no clasificada en otra parte  
 K73 Hepatitis crónica, no clasificada en otra parte  
 K74 Fibrosis y cirrosis del hígado  
 K75 Otras enfermedades inflamatorias del hígado  
 K76 Otras enfermedades del hígado  
 K77\* Trastornos del hígado en enfermedades clasificadas en otra parte  
 K80 Colelitiasis  
 K81 Colecistitis  
 K82 Otras enfermedades de la vesícula biliar  
 K83 Otras enfermedades de las vías biliares  
 K85 Pancreatitis aguda  
 K86 Otras enfermedades del páncreas  
 K87\* Trastornos de la vesícula biliar, de las vías biliares y del páncreas en enfermedades clasificadas en otra parte  
 K90 Malabsorción intestinal  
 K91 Trastornos del sistema digestivo consecutivos a procedimientos, no clasificados en otra parte  
 K92 Otras enfermedades del sistema digestivo  
 K93\* Trastornos de otros órganos digestivos en enfermedades clasificadas en otra parte  
 L00 Síndrome estafilocócico de la piel escaldada  
 L01 Impétigo  
 L02 Absceso cutáneo, furúnculo y carbunco  
 L03 Celulitis  
 L04 Linfadenitis aguda  
 L05 Quiste pilonidal  
 L08 Otras infecciones locales de la piel y del tejido subcutáneo  
 L10 Pénfigo  
 L11 Otros trastornos acantolíticos  
 L12 Penfigoide  
 L13 Otros trastornos flictenulares  
 L14\* Trastornos flictenulares en enfermedades clasificadas en otra parte  
 L20 Dermatitis atópica  
 L21 Dermatitis seborreica  
 L22 Dermatitis del pañal  
 L23 Dermatitis alérgica de contacto  
 L24 Dermatitis de contacto por irritantes  
 L25 Dermatitis de contacto, forma no especificada  
 L26 Dermatitis exfoliativa  
 L27 Dermatitis debida a sustancias ingeridas  
 L28 Liquen simple crónico y prurigo.  
 L29 Prurito  
 L30 Otras dermatitis  
 L40 Psoriasis  
 L41 Parapsoriasis  
 L42 Pitiriasis rosada  
 L43 Liquen plano  
 L44 Otros trastornos papuloescamosos  
 L45\* Trastornos papuloescamosos en enfermedades clasificadas en otra parte  
 L50 Urticaria  
 L51 Eritema multiforme  
 L52 Eritema nudoso  
 L53 Otras afecciones eritematosas  
 L54\* Eritema en enfermedades clasificadas en otra parte  
 L55 Quemadura solar  
 L56 Otros cambios agudos de la piel debidos a radiación ultravioleta  
 L57 Cambios de la piel debidos a exposición crónica a radiación no ionizante  
 L58 Radiodermatitis  
 L59 Otros trastornos de la piel y del tejido subcutáneo relacionados con radiación  
 L60 Trastornos de las uñas  
 L62 \* Trastornos de las uñas en enfermedades clasificadas en otra parte  
 L63 Alopecia areata  
 L64 Alopecia andrógena  
 L65 Otra pérdida no cicatricial del pelo  
 L66 Alopecia cicatricial [pérdida cicatricial del pelo]  
 L67 Anormalidades del tallo y del color del pelo  
 L68 Hipertrichosis  
 L70 Acné  
 L71 Rosácea  
 L72 Quiste folicular de la piel y del tejido subcutáneo  
 L73 Otros trastornos foliculares  
 L74 Trastornos sudoríparos ecrinos  
 L75 Trastornos sudoríparos apocrinos  
 L80 Vitiligo  
 L81 Otros trastornos de la pigmentación



L82 Queratosis seborreica  
 L83 Acantosis nigricans  
 L84 Callos y callosidades  
 L85 Otros tipos de engrosamiento epidérmico  
 L86\* Queratoderma en enfermedades clasificadas en otra parte  
 L87 Trastornos de la eliminación transepidérmica  
 L88 Pioderma gangrenoso  
 L89 Úlcera de decúbito  
 L90 Trastornos atróficos de la piel  
 L91 Trastornos hipertróficos de la piel  
 L92 Trastornos granulomatosos de la piel y del tejido subcutáneo  
 L93 Lupus eritematoso  
 L94 Otros trastornos localizados del tejido conjuntivo  
 L95 Vasculitis limitada a la piel, no clasificada en otra parte  
 L97 Úlcera de miembro inferior, no clasificada en otra parte  
 L98 Otros trastornos de la piel y del tejido subcutáneo, no clasificados en otra parte  
 L99\* Otros trastornos de la piel y del tejido subcutáneo en enfermedades clasificadas en otra parte  
 M00 Artritis piógena  
 M01 \* Infecciones directas de la articulación en enfermedades infecciosas y parasitarias clasificadas en otra parte .  
 M02 Artropatías reactivas  
 M03\* Artropatías postinfecciosas y reactivas en enfermedades clasificadas en otra parte  
 M05 Artritis reumatoide seropositiva  
 M06 Otras artritis reumatoides  
 M07\* Artropatías psoriásicas y enteropáticas  
 M08 Artritis juvenil  
 M09\* Artritis juvenil en enfermedades clasificadas en otra parte  
 M10 Gota  
 M11 Otras artropatías por cristales  
 M12 Otras artropatías específicas  
 M13 Otras artritis  
 M14\* Artropatía en otras enfermedades clasificadas en otra parte  
 M15 Poliartrosis  
 M16 Coxartrosis [artrosis de la cadera]  
 M17 Gonartrosis [artrosis de la rodilla]  
 M18 Artrosis de la primera articulación carpometacarpiana  
 M19 Otras artrosis  
 M20 Deformidades adquiridas de los dedos de la mano y del pie  
 M21 Otras deformidades adquiridas de los miembros  
 M22 Trastorno de la rótula  
 M23 Trastorno interno de la rodilla  
 M24 Otros trastornos articulares específicos  
 M25 Otros trastornos articulares, no clasificados en otra parte  
 M30 Poliarteritis nudosa y afecciones relacionadas  
 M31 Otras vasculopatías necrotizantes  
 M32 Lupus eritematoso sistémico  
 M33 Dermatopolimiositis  
 M34 Esclerosis sistémica  
 M35 Otro compromiso sistémico del tejido conjuntivo  
 M36\* Trastornos sistémicos del tejido conjuntivo en enfermedades, clasificadas en otra parte  
 M40 Cifosis y lordosis  
 M41 Escoliosis  
 M42 Osteocondrosis de la columna vertebral  
 M43 Otras dorsopatías deformantes  
 M45 Espondilitis anquilosante  
 M46 Otras espondilopatías inflamatorias  
 M47 Espondilosis  
 M48 Otras espondilopatías  
 M49\* Espondilopatías en enfermedades clasificadas en otra parte  
 M50 Trastornos de disco cervical  
 M51 Otros trastornos de los discos intervertebrales  
 M53 Otras dorsopatías, no clasificadas en otra parte  
 M54 Dorsalgia  
 M60 Miositis  
 M61 Calcificación y osificación del músculo  
 M62 Otros trastornos de los músculos  
 M63\* Trastornos de los músculos en enfermedades clasificadas en otra parte  
 M65 Sinovitis y tenosinovitis  
 M66 Ruptura espontánea de la sinovia y del tendón  
 M67 Otros trastornos de la sinovia y del tendón  
 M68\* Trastornos de los tendones y de la sinovia en enfermedades clasificadas en otra parte  
 M70 Trastornos de los tejidos blandos relacionados con el uso, el uso excesivo y la presión  
 M71 Otras bursopatías  
 M72 Trastornos fibroblásticos  
 M73\* Trastornos de los tejidos blandos en enfermedades clasificadas en otra parte  
 M75 Lesiones del hombro  
 M76 Entesopatías del miembro inferior, excluido el pie  
 M77 Otras entesopatías  
 M79 Otros trastornos de los tejidos blandos, no clasificados en otra parte  
 M80 Osteoporosis con fractura patológica  
 M81 Osteoporosis sin fractura patológica  
 M82\* Osteoporosis en enfermedades clasificadas en otra parte  
 M83 Osteomalacia del adulto

M84 Trastornos de la continuidad del hueso  
M85 Otros trastornos de la densidad y de la estructura óseas  
M86 Osteomielitis  
M87 Osteonecrosis  
M88 Enfermedad de Paget de los huesos [ osteítis deformante]  
M89 Otros trastornos del hueso  
M90\* Osteopatías en enfermedades clasificadas en otra parte  
M91 Osteocondrosis juvenil de la cadera y de la pelvis  
M92 Otras osteocondrosis juveniles  
M93 Otras osteocondropatías  
M94 Otros trastornos del cartílago  
M95 Otras deformidades adquiridas del sistema osteomuscular y del tejido conjuntivo  
M96 Trastornos osteomusculares consecutivos a procedimientos, no clasificados en otra parte  
M99 Lesiones biomecánicas, no clasificadas en otra parte  
N00 Síndrome nefrítico agudo  
N01 Síndrome nefrítico rápidamente progresivo  
N02 Hematuria recurrente y persistente  
N03 Síndrome nefrítico crónico  
N04 Síndrome nefrótico  
N05 Síndrome nefrítico no especificado  
N06 Proteinuria aislada con lesión morfológica especificada  
N07 Nefropatía hereditaria, no clasificada en otra parte  
N08\* Trastornos glomerulares en enfermedades clasificadas en otra parte  
N10 Nefritis tubulointersticial aguda  
N11 Nefritis tubulointersticial crónica  
N12 Nefritis tubulointersticial, no especificada como aguda o crónica  
N13 Uropatía obstructiva y por reflujo  
N14 Afecciones tubulares y tubulointersticiales inducidas por drogas y por metales pesados  
N15 Otras enfermedades renales tubulointersticiales  
N16\* Trastornos renales tubulointersticiales en enfermedades clasificadas en otra parte  
N17 Insuficiencia renal aguda  
N18 Insuficiencia renal crónica  
N19 Insuficiencia renal no especificada  
N20 Cálculo del riñón y del uréter  
N21 Cálculo de las vías urinarias inferiores  
N22 \* Cálculo de las vías urinarias en enfermedades clasificadas en otra parte  
N23 Cólico renal, no especificado  
N25 Trastornos resultantes de la función tubular renal alterada  
N26 Riñón contraído, no especificado  
N27 Riñón pequeño de causa desconocida  
N28 Otros trastornos del riñón y del uréter, no clasificados en otra parte  
N29\* Otros trastornos del riñón y del uréter en enfermedades clasificadas en otra parte  
N30 Cistitis  
N31 Disfunción neuromuscular de la vejiga, no clasificada en otra parte  
N32 Otros trastornos de la vejiga  
N33\* Trastornos de la vejiga en enfermedades clasificadas en otra parte  
N34 Uretritis y síndrome uretral  
N35 Estrechez uretral  
N36 Otros trastornos de la uretra  
N37\* Trastornos de la uretra en enfermedades clasificadas en otra parte  
N39 Otros trastornos del sistema urinario  
N40 Hiperplasia de la próstata  
N41 Enfermedades inflamatorias de la próstata  
N42 Otros trastornos de la próstata  
N43 Hidrocele y espermatocoele  
N44 Torsión del testículo  
N45 Orquitis y epididimitis  
N46 Esterilidad en el varón  
N47 Prepucio redundante, fimosis y parafimosis  
N48 Otros trastornos del pene  
N49 Trastornos inflamatorios de órganos genitales masculinos, no clasificados en otra parte  
N50 Otros trastornos de los órganos genitales masculinos  
N51 \*Trastornos de los órganos genitales masculinos en enfermedades clasificadas en otra parte  
N60 Displasia mamaria benigna  
N61 Trastornos inflamatorios de la mama  
N62 Hipertrofia de la mama  
N63 Masa no especificada en la mama  
N64 Otros trastornos de la mama  
N70 Salpingitis y ooforitis  
N71 Enfermedad inflamatoria del útero, excepto del cuello uterino  
N72 Enfermedad inflamatoria del cuello uterino  
N73 Otras enfermedades pélvicas inflamatorias femeninas  
N74\* Trastornos inflamatorios de la pelvis femenina en enfermedades clasificadas en otra parte  
N75 Enfermedades de la glándula de Bartholin  
N76 Otras enfermedades inflamatorias de la vagina y de la vulva  
N77\* Ulceración e inflamación vulvovaginal en enfermedades clasificadas en otra parte  
N80 Endometriosis  
N81 Prolapso genital femenino  
N82 Fístulas que afectan el tracto genital femenino  
N83 Trastornos no inflamatorios del ovario, de la trompa de Falopio y del ligamento ancho  
N84 Pólipo del tracto genital femenino  
N85 Otros trastornos no inflamatorios del útero, excepto del cuello

N86 Erosión y ectropión del cuello del útero  
 N87 Displasia del cuello uterino  
 N88 Otros trastornos no inflamatorios del cuello del útero  
 N89 Otros trastornos no inflamatorios de la vagina  
 N90 Otros trastornos no inflamatorios de la vulva y del perineo  
 N91 Menstruación ausente, escasa o rara  
 N92 Menstruación excesiva, frecuente e irregular  
 N93 Otras hemorragias uterinas o vaginales anormales  
 N94 Dolor y otras afecciones relacionadas con los órganos genitales femeninos y con el ciclo menstrual  
 N95 Otros trastornos menopáusicos y perimenopáusicos  
 N96 Abortadora habitual  
 N97 Infertilidad femenina  
 N98 Complicaciones asociadas con la fecundación artificial  
 N99 Trastornos del sistema genitourinario consecutivos a procedimientos, no clasificados en otra parte  
 O00 Embarazo ectópico  
 O01 Mola hidatiforme  
 O02 Otros productos anormales de la concepción  
 O03 Aborto espontáneo  
 O04 Aborto médico  
 O05 Otro aborto  
 O06 Aborto no especificado  
 O07 Intento fallido de aborto  
 O08 Complicaciones consecutivas al aborto, al embarazo ectópico y al embarazo molar  
 O10 Hipertensión preexistente que complica el embarazo, el parto y el puerperio  
 O11 Trastornos hipertensivos preexistentes, con proteinuria agregada  
 O12 Edema y proteinuria gestacionales [inducidos por el embarazo] sin hipertensión  
 O13 Hipertensión gestacional [inducida por el embarazo] sin proteinuria significativa  
 O14 Hipertensión gestacional [inducida por el embarazo] con proteinuria significativa  
 O15 Eclampsia  
 O16 Hipertensión materna, no especificada  
 O20 Hemorragia precoz del embarazo  
 O21 Vómitos excesivos en el embarazo  
 O22 Complicaciones venosas en el embarazo  
 O23 Infección de las vías genitourinarias en el embarazo  
 O24 Diabetes mellitus en el embarazo  
 O25 Desnutrición en el embarazo  
 O26 Atención a la madre por otras complicaciones principalmente relacionadas con el embarazo  
 O28 Hallazgos anormales en el examen prenatal de la madre  
 O29 Complicaciones de la anestesia administrada durante el embarazo  
 O30 Embarazo múltiple  
 O31 Complicaciones específicas del embarazo múltiple  
 O32 Atención materna por presentación anormal del feto, conocida o presunta  
 O33 Atención materna por desproporción conocida o presunta  
 O34 Atención materna por anomalías conocidas o presuntas de los órganos pelvianos de la madre  
 O35 Atención materna por anomalía o lesión fetal, conocida o presunta  
 O36 Atención materna por otros problemas fetales conocidos o presuntos  
 O40 Polihidramnios  
 O41 Otros trastornos del líquido amniótico y de las membranas  
 O42 Ruptura prematura de las membranas  
 O43 Trastornos placentarios  
 O44 Placenta previa  
 O45 Desprendimiento prematuro de la placenta [abruptio placentae]  
 O46 Hemorragia anteparto, no clasificada en otra parte  
 O47 Falso trabajo de parto  
 O48 Embarazo prolongado  
 O60 Parto prematuro  
 O61 Fracaso de la inducción del trabajo de parto  
 O62 Anormalidades de la dinámica del trabajo de parto  
 O63 Trabajo de parto prolongado  
 O64 Trabajo de parto obstruido debido a mala posición y presentación anormal del feto  
 O65 Trabajo de parto obstruido debido a anomalía de la pelvis materna  
 O66 Otras obstrucciones del trabajo de parto  
 O67 Trabajo de parto y parto complicados por hemorragia intraparto, no clasificados en otra parte  
 O68 Trabajo de parto y parto complicados por sufrimiento fetal  
 O69 Trabajo de parto y parto complicados por problemas del cordón umbilical  
 O70 Desgarro perineal durante el parto  
 O71 otro trauma obstétrico  
 O72 Hemorragia postparto  
 O73 Retención de la placenta o de las membranas, sin hemorragia  
 O74 Complicaciones de la anestesia administrada durante el trabajo de parto y el parto  
 O75 Otras complicaciones del trabajo de parto y del parto, no clasificadas en otra parte  
 O80 Parto único espontáneo  
 O81 Parto único con fórceps y ventosa extractora  
 O82 Parto único por cesárea  
 O83 Otros partos únicos asistidos  
 O84 Parto múltiple  
 O85 Sepsis puerperal  
 O86 Otras infecciones puerperales  
 O87 Complicaciones venosas en el puerperio  
 O88 Embolia obstétrica  
 O89 Complicaciones de la anestesia administrada durante el puerperio  
 O90 Complicaciones del puerperio, no clasificadas en otra parte

O91 Infecciones de la mama asociadas con el parto  
 O92 Otros trastornos de la mama y de la lactancia asociados con el parto  
 O95 Muerte obstétrica de causa no especificada  
 O96 Muerte materna debida a cualquier causa obstétrica que ocurre después de 42 días pero antes de un año del parto  
 O97 Muerte por secuelas de causas obstétricas directas  
 O98 Enfermedades maternas infecciosas y parasitarias clasificables en otra parte, pero que complican el embarazo, el parto y el puerperio  
 O99 Otras enfermedades maternas clasificables en otra parte, pero que complican el embarazo, el parto y el puerperio  
 P00 Feto y recién nacido afectados por condiciones de la madre no necesariamente relacionadas con el embarazo presente  
 P01 Feto y recién nacido afectados por complicaciones maternas del embarazo  
 P02 Feto y recién nacido afectados por complicaciones de la placenta, del cordón umbilical y de las membranas  
 P03 Feto y recién nacido afectados por otras complicaciones del trabajo de parto y del parto  
 P04 Feto y recién nacido afectados por influencias nocivas transmitidas a través de la placenta o de la leche materna  
 P05 Retardo del crecimiento fetal y desnutrición fetal  
 P07 Trastornos relacionados con duración corta de la gestación y con bajo peso al nacer, no clasificados en otra parte  
 P08 Trastornos relacionados con el embarazo prolongado y con sobrepeso al nacer  
 P10 Hemorragia y laceración intracraneal debidas a traumatismo del nacimiento  
 P11 Otros traumatismos del nacimiento en el sistema nervioso central  
 P12 Traumatismo del nacimiento en el cuero cabelludo  
 P13 Traumatismo del esqueleto durante el nacimiento  
 P14 Traumatismo del sistema nervioso periférico durante el nacimiento  
 P15 Otros traumatismos del nacimiento  
 P20 Hipoxia intrauterina  
 P21 Asfixia del nacimiento  
 P22 Dificultad respiratoria del recién nacido  
 P23 Neumonía congénita  
 P24 Síndromes de aspiración neonatal  
 P25 Enfisema intersticial y afecciones relacionadas, originadas en el período perinatal  
 P26 Hemorragia pulmonar originada en el período perinatal  
 P27 Enfermedad respiratoria crónica originada en el período perinatal  
 P28 Otros problemas respiratorios del recién nacido, originados en el período perinatal  
 P29 Trastornos cardiovasculares originados en el período perinatal  
 P35 Enfermedades virales congénitas  
 P36 Sepsis bacteriana del recién nacido  
 P37 Otras enfermedades infecciosas y parasitarias congénitas  
 P38 Onfalitis del recién nacido con o sin hemorragia leve  
 P39 Otras infecciones específicas del período perinatal  
 P50 Pérdida de sangre fetal  
 P51 Hemorragia umbilical del recién nacido  
 P52 Hemorragia intracraneal no traumática del feto y del recién nacido  
 P53 Enfermedad hemorrágica del feto y del recién nacido  
 P54 Otras hemorragias neonatales  
 P55 Enfermedad hemolítica del feto y del recién nacido  
 P56 Hidropesía fetal debida a enfermedad hemolítica  
 P57 Kernicterus  
 P58 Ictericia neonatal debida a otras hemólisis excesivas  
 P59 Ictericia neonatal por otras causas y por las no especificadas  
 P60 Coagulación intravascular diseminada en el feto y el recién nacido  
 P61 Otros trastornos hematológicos perinatales  
 P70 Trastornos transitorios del metabolismo de los carbohidratos específicos del feto y del recién nacido  
 P71 Trastornos neonatales transitorios del metabolismo del calcio y del magnesio  
 P72 Otros trastornos endocrinos neonatales transitorios  
 P74 Otras alteraciones metabólicas y electrolíticas neonatales transitorias  
 P75\* Íleo meconial (E84.1 t)  
 P76 Otras obstrucciones intestinales del recién nacido  
 P77 Enterocolitis necrotizante del feto y del recién nacido  
 P78 Otros trastornos perinatales del sistema digestivo  
 P80 Hipotermia del recién nacido  
 P81 Otras alteraciones de la regulación de la temperatura en el recién nacido  
 P83 Otras afecciones de la piel específicas del feto y del recién nacido  
 P90 Convulsiones del recién nacido  
 P91 Otras alteraciones cerebrales del recién nacido  
 P92 Problemas de la ingestión de alimentos del recién nacido  
 P93 Reacciones e intoxicaciones debidas a drogas administradas al feto y al recién nacido  
 P94 Trastornos del tono muscular en el recién nacido  
 P95 Muerte fetal de causa no especificada  
 P96 Otras afecciones originadas en el período perinatal  
 Q00 Anencefalia y malformaciones congénitas similares  
 Q01 Encefalocele  
 Q02 Microcefalia  
 Q03 Hidrocéfalo congénito  
 Q04 Otras malformaciones congénitas del encéfalo  
 Q05 Espina bífida  
 Q06 Otras malformaciones congénitas de la médula espinal  
 Q07 Otras malformaciones congénitas del sistema nervioso  
 Q10 Malformaciones congénitas de los párpados, del aparato lagrimal y de la órbita  
 Q11 Anoftalmía, microftalmía y macroftalmía  
 Q12 Malformaciones congénitas del cristalino  
 Q13 Malformaciones congénitas del segmento anterior del ojo  
 Q14 Malformaciones congénitas del segmento posterior del ojo  
 Q15 Otras malformaciones congénitas del ojo  
 Q16 Malformaciones congénitas del oído que causan alteración de la audición  
 Q17 Otras malformaciones congénitas del oído

Q18 Otras malformaciones congénitas de la cara y del cuello  
 Q20 Malformaciones congénitas de las cámaras cardíacas y sus conexiones  
 Q21 Malformaciones congénitas de los tabiques cardíacos  
 Q22 Malformaciones congénitas de las válvulas pulmonar y tricúspide  
 Q23 Malformaciones congénitas de las válvulas aórtica y mitral  
 Q24 Otras malformaciones congénitas del corazón  
 Q25 Malformaciones congénitas de las grandes arterias  
 Q26 Malformaciones congénitas de las grandes venas  
 Q27 Otras malformaciones congénitas del sistema vascular periférico  
 Q28 Otras malformaciones congénitas del sistema circulatorio  
 Q30 Malformaciones congénitas de la nariz  
 Q31 Malformaciones congénitas de la laringe  
 Q32 Malformaciones congénitas de la tráquea y de los bronquios  
 Q33 Malformaciones congénitas del pulmón  
 Q34 Otras malformaciones congénitas del sistema respiratorio  
 Q35 Fisura del paladar  
 Q36 Labio leporino  
 Q37 Fisura del paladar con labio leporino  
 Q38 Otras malformaciones congénitas de la lengua, de la boca y de la faringe  
 Q39 Malformaciones congénitas del esófago  
 Q40 Otras malformaciones congénitas de la parte superior del tubo digestivo  
 Q41 Ausencia, atresia y estenosis congénita del intestino delgado  
 Q42 Ausencia, atresia y estenosis congénita del intestino grueso  
 Q43 Otras malformaciones congénitas del intestino  
 Q44 Malformaciones congénitas de la vesícula biliar, de los conductos biliares y del hígado  
 Q45 Otras malformaciones congénitas del sistema digestivo  
 Q50 Malformaciones congénitas de los ovarios, de las trompas de Falopio y de los ligamentos anchos  
 Q51 Malformaciones congénitas del útero y del cuello uterino  
 Q52 Otras malformaciones congénitas de los órganos genitales femeninos  
 Q53 Testículo no descendido  
 Q54 Hipospadias  
 Q55 Otras malformaciones congénitas de los órganos genitales masculinos  
 Q56 Sexo indeterminado y pseudohermafroditismo  
 Q60 Agenesia renal y otras malformaciones hipoplásicas del riñón  
 Q61 Enfermedad quística del riñón  
 Q62 Defectos obstructivos congénitos de la pelvis renal y malformaciones congénitas del uréter  
 Q63 Otras malformaciones congénitas del riñón  
 Q64 Otras malformaciones congénitas del sistema urinario  
 Q65 Deformidades congénitas de la cadera  
 Q66 Deformidades congénitas de los pies  
 Q67 Deformidades osteomusculares congénitas de la cabeza, de la cara, de la columna vertebral y del tórax  
 Q68 Otras deformidades osteomusculares congénitas  
 Q69 Polidactilia  
 Q70 Sindactilia  
 Q71 Defectos por reducción del miembro superior  
 Q72 Defectos por reducción del miembro inferior  
 Q73 Defectos por reducción de miembro no especificado  
 Q74 Otras anomalías congénitas del (de los) miembro(s)  
 Q75 Otras malformaciones congénitas de los huesos del cráneo y de la cara  
 Q76 Malformaciones congénitas de la columna vertebral y tórax óseo  
 Q77 Osteocondrodisplasia con defecto del crecimiento de los huesos largos y de la columna vertebral  
 Q78 Otras osteocondrodisplasias  
 Q79 Malformaciones congénitas del sistema osteomuscular, no clasificadas en otra parte  
 Q80 Ictiosis congénita  
 Q81 Epidermólisis bullosa  
 Q82 Otras malformaciones congénitas de la piel  
 Q83 Malformaciones congénitas de la mama  
 Q84 Otras malformaciones congénitas de las faneras  
 Q85 Facomatosis, no clasificada en otra parte  
 Q86 Síndromes de malformaciones congénitas debidos a causas exógenas conocidas, no clasificados en otra parte  
 Q87 Otros síndromes de malformaciones congénitas especificados que afectan múltiples sistemas  
 Q89 Otras malformaciones congénitas, no clasificadas en otra parte  
 Q90 Síndrome de Down  
 Q91 Síndrome de Edwards y síndrome de Patau  
 Q92 Otras trisomías y trisomías parciales de los autosomas, no clasificadas en otra parte  
 Q93 Monosomías y supresiones de los autosomas, no clasificadas en otra parte  
 Q95 Reordenamientos equilibrados y marcadores estructurales, no clasificados en otra parte  
 Q96 Síndrome de Turner  
 Q97 Otras anomalías de los cromosomas sexuales, con fenotipo femenino, no clasificadas en otra parte  
 Q98 Otras anomalías de los cromosomas sexuales, con fenotipo masculino, no clasificadas en otra parte  
 Q99 Otras anomalías cromosómicas, no clasificadas en otra parte  
 R00 Anormalidades del latido cardíaco  
 R01 Soplos y otros sonidos cardíacos  
 R02 Gangrena, no clasificada en otra parte  
 R03 Lectura de presión sanguínea anormal, sin diagnóstico  
 R04 Hemorragias de las vías respiratorias  
 R05 Tos  
 R06 Anormalidades de la respiración  
 R07 Dolor de garganta y en el pecho  
 R09 Otros síntomas y signos que involucran los sistemas circulatorio y respiratorio  
 R10 Dolor abdominal y pélvico  
 R11 Náusea y vómito

R12 Acidez  
 R13 Disfagia  
 R14 Flatulencia y afecciones afines  
 R15 Incontinencia fecal  
 R16 Hepatomegalia y esplenomegalia, no clasificadas en otra parte  
 R17 Ictericia no especificada  
 R18 Ascitis  
 R19 Otros síntomas y signos que involucran el sistema digestivo y el abdomen  
 R20 Alteraciones de la sensibilidad cutánea  
 R21 Salpullido y otras erupciones cutáneas no especificadas  
 R22 Tumefacción, masa o prominencia de la piel y del tejido  
 R23 Otros cambios en la piel  
 R25 Movimientos involuntarios anormales  
 R26 Anormalidades de la marcha y de la movilidad  
 R27 Otras fallas de coordinación  
 R29 Otros síntomas y signos que involucran los sistemas nervioso y osteomuscular  
 R30 Dolor asociado con la micción  
 R31 Hematuria, no especificada  
 R32 Incontinencia urinaria, no especificada  
 R33 Retención de orina  
 R34 Anuria y oliguria  
 R35 Poliuria  
 R36 Descarga uretral  
 R39 Otros síntomas y signos que involucran el sistema urinario  
 R40 Somnolencia, estupor y coma  
 R41 Otros síntomas y signos que involucran la función cognoscitiva y la conciencia  
 R42 Mareo y desvanecimiento  
 R43 Trastornos del olfato y del gusto  
 R44 Otros síntomas y signos que involucran las sensaciones y percepciones generales  
 R45 Síntomas y signos que involucran el estado emocional  
 R46 Síntomas y signos que involucran la apariencia y el comportamiento  
 R47 Alteraciones del habla, no clasificadas en otra parte  
 R48 Dislexia y otras disfunciones simbólicas, no clasificadas en otra parte  
 R49 Alteraciones de la voz  
 R50 Fiebre de origen desconocido  
 R51 Cefalea  
 R52 Dolor, no clasificado en otra parte  
 R53 Malestar y fatiga  
 R54 Senilidad  
 R55 Síncope y colapso  
 R56 Convulsiones, no clasificadas en otra parte  
 R57 Choque, no clasificado en otra parte  
 R58 Hemorragia, no clasificada en otra parte  
 R59 Adenomegalia  
 R60 Edema, no clasificado en otra parte  
 R61 Hiperhidrosis  
 R62 Falta del desarrollo fisiológico normal esperado  
 R63 Síntomas y signos concernientes a la alimentación ya la ingestión de líquidos  
 R64 Caquexia  
 R68 Otros síntomas y signos generales  
 R69 Causas de morbilidad desconocidas y no especificadas  
 R70 Velocidad de eritrosedimentación elevada y otras anomalías de la viscosidad del plasma  
 R71 Anormalidad de los eritrocitos  
 R72 Anormalidades de los leucocitos, no clasificadas en otra parte  
 R73 Nivel elevado de glucosa en sangre  
 R74 Nivel anormal de enzimas en suero  
 R75 Evidencias de laboratorio del virus de la inmunodeficiencia humana [VIH]  
 R76 Otros hallazgos inmunológicos anormales en suero  
 R77 Otras anomalías de las proteínas plasmáticas  
 R78 Hallazgo de drogas y otras sustancias que normalmente no se encuentran en la sangre  
 R79 Otros hallazgos anormales en la química sanguínea  
 R80 Proteinuria aislada  
 R81 Glucosuria  
 R82 Otros hallazgos anormales en la orina  
 R83 Hallazgos anormales en el líquido cefalorraquídeo  
 R84 Hallazgos anormales en muestras tomadas de órganos respiratorios y torácicos  
 R85 Hallazgos anormales en muestras tomadas de órganos digestivos y de la cavidad abdominal  
 R86 Hallazgos anormales en muestras tomadas de órganos genitales masculinos  
 R87 Hallazgos anormales en muestras tomadas de órganos genitales femeninos  
 R89 Hallazgos anormales en muestras tomadas de otros órganos, sistemas y tejidos  
 R90 Hallazgos anormales en diagnóstico por imagen del sistema nervioso central  
 R91 Hallazgos anormales en diagnóstico por imagen del pulmón  
 R92 Hallazgos anormales en diagnóstico por imagen de la mama  
 R93 Hallazgos anormales en diagnóstico por imagen de otras estructuras del cuerpo  
 R94 Resultados anormales de estudios funcionales  
 R95 Síndrome de la muerte súbita infantil  
 R96 Otras muertes súbitas de causa desconocida  
 R98 Muerte sin asistencia  
 R99 Otras causas mal definidas y las no especificadas de mortalidad  
 V01 Peatón lesionado por colisión con vehículo de pedal  
 V02 Peatón lesionado por colisión con vehículo de motor de dos o tres ruedas  
 V03 Peatón lesionado por colisión con automóvil, camioneta o furgoneta

V04 Peatón lesionado por colisión con vehículo de transporte pesado o autobús  
 V05 Peatón lesionado por colisión con tren o vehículo de rieles  
 V06 Peatón lesionado por colisión con otros vehículos sin motor  
 V09 Peatón lesionado en otros accidentes de transporte, y en los no especificados  
 V10 Ciclista lesionado por colisión con peatón o animal  
 V11 Ciclista lesionado por colisión con otro ciclista  
 V12 Ciclista lesionado por colisión con vehículo de motor de dos o tres ruedas  
 V13 Ciclista lesionado por colisión con automóvil, camioneta o furgoneta  
 V14 Ciclista lesionado por colisión con vehículo de transporte pesado o autobús  
 V15 Ciclista lesionado por colisión con tren o vehículo de rieles  
 V16 Ciclista lesionado por colisión con otros vehículos sin motor  
 V17 Ciclista lesionado por colisión con objeto estacionado o fijo  
 V18 Ciclista lesionado en accidente de transporte sin colisión  
 V19 Ciclista lesionado en otros accidentes de transporte, y en los no especificados  
 V20 Motociclista lesionado por colisión con peatón o animal  
 V21 Motociclista lesionado por colisión con vehículo de pedal  
 V22 Motociclista lesionado por colisión con vehículo de motor de dos o tres ruedas  
 V23 Motociclista lesionado por colisión con automóvil, camioneta o furgoneta  
 V24 Motociclista lesionado por colisión con vehículo de transporte pesado o autobús  
 V25 Motociclista lesionado por colisión con tren o vehículo de rieles  
 V26 Motociclista lesionado por colisión con otros vehículos sin motor  
 V27 Motociclista lesionado por colisión con objeto fijo o estacionado  
 V28 Motociclista lesionado en accidente de transporte sin colisión  
 V29 Motociclista lesionado en otros accidentes de transporte, y en los no especificados  
 V30 Ocupante de vehículo de motor de tres ruedas lesionado por colisión con peatón o animal  
 V31 Ocupante de vehículo de motor de tres ruedas lesionado por colisión con vehículo de pedal  
 V32 Ocupante de vehículo de motor de tres ruedas lesionado por colisión con otro vehículo de motor de dos o tres ruedas  
 V33 Ocupante de vehículo de motor de tres ruedas lesionado por colisión con automóvil, camioneta o furgoneta  
 V34 Ocupante de vehículo de motor de tres ruedas lesionado por colisión con vehículo de transporte pesado o autobús  
 V35 Ocupante de vehículo de motor de tres ruedas lesionado por colisión con tren o vehículo de rieles  
 V36 Ocupante de vehículo de motor de tres ruedas lesionado por colisión con otros vehículos sin motor  
 V37 Ocupante de vehículo de motor de tres ruedas lesionado por J colisión con objeto fijo o estacionado  
 V38 Ocupante de vehículo de motor de tres ruedas lesionado en accidente de transporte sin colisión  
 V39 Ocupante de vehículo de motor de tres ruedas lesionado en otros accidentes de transporte, y en los no especificados !  
 V40 Ocupante de automóvil lesionado por colisión con peatón o animal  
 V41 Ocupante de automóvil lesionado por colisión con vehículo de pedal  
 V42 Ocupante de automóvil lesionado por colisión con vehículo de motor de dos o tres ruedas  
 V43 Ocupante de automóvil lesionado por colisión con otro automóvil, camioneta o furgoneta  
 V44 Ocupante de automóvil lesionado por colisión con vehículo de transporte pesado o autobús  
 V45 Ocupante de automóvil lesionado por colisión con tren o vehículo de rieles  
 V46 Ocupante de automóvil lesionado por colisión con otros vehículos sin motor  
 V47 Ocupante de automóvil lesionado por colisión con objeto fijo o estacionado  
 V48 Ocupante de automóvil lesionado en accidente de transporte sin colisión  
 V49 Ocupante de automóvil lesionado en otros accidentes de transporte, y en los no especificados  
 V50 Ocupante de camioneta o furgoneta lesionado por colisión con peatón o animal  
 V51 Ocupante de camioneta o furgoneta lesionado por colisión con vehículo de pedal  
 V52 Ocupante de camioneta o furgoneta lesionado por colisión con vehículo de motor de dos o tres ruedas  
 V53 Ocupante de camioneta o furgoneta lesionado por colisión con automóvil, camioneta o furgoneta  
 V54 Ocupante de camioneta o furgoneta lesionado por colisión con vehículo de transporte pesado o autobús  
 V55 Ocupante de camioneta o furgoneta lesionado por colisión con tren o vehículo de rieles  
 V56 Ocupante de camioneta o furgoneta lesionado por colisión con otros vehículos sin motor  
 V57 Ocupante de camioneta o furgoneta lesionado por colisión con objeto fijo o estacionado  
 V58 Ocupante de camioneta o furgoneta lesionado en accidente de transporte sin colisión  
 V59 Ocupante de camioneta o furgoneta lesionado en otros accidentes de transporte, y en los no especificados  
 V60 Ocupante de vehículo de transporte pesado lesionado por colisión con peatón o animal  
 V61 Ocupante de vehículo de transporte pesado lesionado por colisión con vehículo de pedal  
 V62 Ocupante de vehículo de transporte pesado lesionado por colisión con vehículo de motor de dos o tres ruedas  
 V63 Ocupante de vehículo de transporte pesado lesionado por colisión con automóvil, camioneta o furgoneta  
 V64 Ocupante de vehículo de transporte pesado lesionado por colisión con otro vehículo de transporte pesado o autobús  
 V65 Ocupante de vehículo de transporte pesado lesionado por colisión con tren o vehículo de rieles  
 V66 Ocupante de vehículo de transporte pesado lesionado por colisión con otros vehículos sin motor  
 V67 Ocupante de vehículo de transporte pesado lesionado por colisión con objeto fijo o estacionado  
 V68 Ocupante de vehículo de transporte pesado lesionado en accidente de transporte sin colisión  
 V69 Ocupante de vehículo de transporte pesado lesionado en otros accidentes de transporte, y en los no especificados  
 V70 Ocupante de autobús lesionado por colisión con peatón o animal  
 V71 Ocupante de autobús lesionado por colisión con vehículo de pedal  
 V72 Ocupante de autobús lesionado por colisión con vehículo de motor de dos o tres ruedas  
 V73 Ocupante de autobús lesionado por colisión con automóvil, camioneta o furgoneta  
 V74 Ocupante de autobús lesionado por colisión con vehículo de transporte pesado o autobús  
 V75 Ocupante de autobús lesionado por colisión con tren o vehículo de rieles  
 V76 Ocupante de autobús lesionado por colisión con otros vehículos sin motor  
 V77 Ocupante de autobús lesionado por colisión con objeto fijo o estacionado  
 V78 Ocupante de autobús lesionado en accidente de transporte sin colisión  
 V79 Ocupante de autobús lesionado en otros accidentes de transporte, y en los no especificados  
 V80 Jinete u ocupante de vehículo de tracción animal lesionado en accidente de transporte  
 V81 Ocupante de tren o vehículo de rieles lesionado en accidente de transporte  
 V82 Ocupante de tranvía lesionado en accidente de transporte  
 V83 Ocupante de vehículo especial (de motor) para uso principalmente en plantas industriales lesionado en accidente de transporte  
 V84 Ocupante de vehículo especial (de motor) para uso principalmente en agricultura lesionado en accidente de transporte  
 V85 Ocupante de vehículo especial (de motor) para construcción lesionado en accidente de transporte  
 V86 Ocupante de vehículo especial para todo terreno o otro vehículo de motor para uso fuera de la carretera lesionado en accidente de transporte  
 V87 Accidente de tránsito de tipo especificado, pero donde se desconoce el modo de transporte de la víctima

V88 Accidente no de tránsito de tipo especificado, pero donde se desconoce el modo de transporte de la víctima  
 V89 Accidente de vehículo de motor o sin motor, tipo de vehículo no especificado  
 V90 Accidente de embarcación que causa ahogamiento y sumersión  
 V91 Accidente de embarcación que causa otros tipos de traumatismo  
 V92 Ahogamiento y sumersión relacionados con transporte por agua, sin accidente a la embarcación  
 V93 Accidente en una embarcación, sin accidente a la embarcación, que no causa ahogamiento o sumersión  
 V94 Otros accidentes de transporte por agua, y los no especificados  
 V95 Accidente de aeronave de motor, con ocupante lesionado  
 V96 Accidente de aeronave sin motor, con ocupante lesionado  
 V97 Otros accidentes de transporte aéreo especificados  
 V98 Otros accidentes de transporte especificados  
 V99 Accidente de transporte no especificado  
 W00 Caída en el mismo nivel por hielo o nieve  
 W01 Caída en el mismo nivel por deslizamiento, tropezón y traspie  
 W02 Caída por patines para hielo, esquís, patines de ruedas o patineta  
 W03 Otras caídas en el mismo nivel por colisión con o por empujón de otra persona  
 W04 Caída al ser trasladado o sostenido por otras personas  
 W05 Caída que implica silla de ruedas  
 W06 Caída que implica cama  
 W07 Caída que implica silla  
 W08 Caída que implica otro mueble  
 W09 Caída que implica equipos para juegos infantiles  
 W10 Caída en o desde escalera y escalones  
 W11 Caída en o desde escaleras manuales  
 W12 Caída en o desde andamio  
 W13 Caída desde, fuera o a través de un edificio u otra construcción  
 W14 Caída desde un árbol  
 W15 Caída desde peñasco  
 W16 Salto o zambullida dentro del agua que causa otro traumatismo sin sumersión o ahogamiento  
 W17 Otras caídas de un nivel a otro  
 W18 Otras caídas en el mismo nivel  
 W19 Caída no especificada  
 W20 Golpe por objeto arrojado, proyectado o que cae  
 W21 Golpe contra o golpeado por equipo para deportes  
 W22 Golpe contra o golpeado por otros objetos  
 W23 Atrapado, aplastado, trabado o apretado en o entre objetos  
 W24 Contacto traumático con dispositivos de elevación y transmisión, no clasificados en otra parte  
 W25 Contacto traumático con vidrio cortante  
 W26 Contacto traumático con cuchillo, espada, daga o puñal  
 W27 Contacto traumático con herramientas manuales sin motor  
 W28 Contacto traumático con cortadora de césped, con motor  
 W29 Contacto traumático con otras herramientas manuales y artefactos del hogar, con motor  
 W30 Contacto traumático con maquinaria agrícola  
 W31 Contacto traumático con otras maquinarias, y las no especificadas  
 W32 Disparo de arma corta  
 W33 Disparo de rifle, escopeta y arma larga  
 W34 Disparo de otras armas de fuego, y las no especificadas  
 W35 Explosión y rotura de caldera  
 W36 Explosión y rotura de cilindro con gas  
 W37 Explosión y rotura de neumático, tubo o manguera de goma presurizada  
 W38 Explosión y rotura de otros dispositivos presurizados especificados  
 W39 Explosión de fuegos artificiales  
 W40 Explosión de otros materiales  
 W41 Exposición a chorro de alta presión  
 W42 Exposición al ruido  
 W43 Exposición a vibraciones  
 W44 Cuerpo extraño que penetra por el ojo u orificio natural  
 W45 Cuerpo extraño que penetra a través de la piel  
 W49 Exposición a otras fuerzas mecánicas inanimadas, y las no especificadas  
 W50 Aporreo, golpe, mordedura, patada, rasguño o torcedura infligidos por otra persona  
 W51 Choque o empujón contra otra persona  
 W52 Persona aplastada, empujada o pisoteada por una multitud o estampida humana  
 W53 Mordedura de rata  
 W54 Mordedura o ataque de perro  
 W55 Mordedura o ataque de otros mamíferos  
 W56 Contacto traumático con animales marinos  
 W57 Mordedura o picadura de insectos y otros artrópodos no venenosos  
 W58 Mordedura o ataque de cocodrilo o caimán  
 W59 Mordedura o aplastamiento por otros reptiles  
 W60 Contacto traumático con aguijones, espinas u hojas cortantes de plantas  
 W64 Exposición a otras fuerzas mecánicas animadas, y las no especificadas  
 W65 Ahogamiento y sumersión mientras se está en la bañera  
 W66 Ahogamiento y sumersión consecutivos a caída en la bañera  
 W67 Ahogamiento y sumersión mientras se está en una piscina  
 W68 Ahogamiento y sumersión consecutivos a caída en una piscina  
 W69 Ahogamiento y sumersión mientras se está en aguas naturales  
 W70 Ahogamiento y sumersión posterior a caída en aguas naturales  
 W73 Otros ahogamientos y sumersiones especificados  
 W74 Ahogamiento y sumersión no especificados  
 W75 Sofocación y estrangulamiento accidental en la cama  
 W76 Otros estrangulamientos y ahorcamientos accidentales  
 W77 Obstrucción de la respiración debida a hundimiento, caída de tierra u otras sustancias



W78 Inhalación de contenidos gástricos  
W79 Inhalación e ingestión de alimento que causa obstrucción de las vías respiratorias  
W80 Inhalación e ingestión de otros objetos que causan obstrucción de las vías respiratorias  
W81 Confinado o atrapado en un ambiente con bajo contenido de oxígeno  
W83 Otras obstrucciones especificadas de la respiración  
W84 Obstrucción no especificada de la respiración  
W85 Exposición a líneas de transmisión eléctrica  
W86 Exposición a otras corrientes eléctricas especificadas  
W87 Exposición a corriente eléctrica no especificada  
W88 Exposición a radiación ionizante  
W89 Exposición a fuente de luz visible y ultravioleta, de origen artificial  
W90 Exposición a otros tipos de radiación no ionizante  
W91 Exposición a radiación de tipo no especificado  
W92 Exposición a calor excesivo de origen artificial  
W93 Exposición a frío excesivo de origen artificial  
W94 Exposición a presión de aire alta y baja ya cambios en la presión del aire  
W99 Exposición a otros factores ambientales ya los no especificados, de origen artificial  
X00 Exposición a fuego no controlado en edificio u otra construcción  
X01 Exposición a fuego no controlado en lugar que no es edificio u otra construcción  
X02 Exposición a fuego controlado en edificio u otra construcción  
X03 Exposición a fuego controlado en lugar que no es edificio u otra construcción  
X04 Exposición a ignición de material altamente inflamable  
X05 Exposición a ignición o fusión de ropas de dormir  
X06 Exposición a ignición o fusión de otras ropas y accesorios  
X08 Exposición a otros humos, fuegos o llamas especificados  
X09 Exposición a humos, fuegos o llamas no especificados  
X10 Contacto con bebidas, alimentos, grasas y aceites para cocinar, calientes  
X11 Contacto con agua caliente corriente  
X12 Contacto con otros líquidos calientes  
X13 Contacto con vapor de agua y otros vapores calientes  
X14 Contacto con aire y gases calientes  
X15 Contacto con utensilios domésticos calientes  
X16 Contacto con radiadores, cañerías y artefactos para calefacción, calientes  
X17 Contacto con máquinas, motores y herramientas calientes  
X18 Contacto con otros metales calientes  
X19 Contacto con otras sustancias calientes, y las no especificadas  
X20 Contacto traumático con serpientes y lagartos venenosos  
X21 Contacto traumático con arañas venenosas  
X22 Contacto traumático con escorpión  
X23 Contacto traumático con avispones, avispas y abejas  
X24 Contacto traumático con centípodos y miriápodos venenosos (tropicales)  
X25 Contacto traumático con otros artrópodos venenosos especificados  
X26 Contacto traumático con animales y plantas marinas venenosos  
X27 Contacto traumático con otros animales venenosos especificados  
X28 Contacto traumático con otras plantas venenosas especificadas  
X29 Contacto traumático con animales y plantas venenosos no especificados  
X30 Exposición al calor natural excesivo  
X31 Exposición al frío natural excesivo  
X32 Exposición a rayos solares  
X33 Víctima de rayo  
X34 Víctima de terremoto  
X35 Víctima de erupción volcánica  
X36 Víctima de avalancha, derrumbe y otros movimientos de tierra  
X37 Víctima de tormenta cataclísmica  
X38 Víctima de inundación  
X39 Exposición a otras fuerzas de la naturaleza, y las no especificadas  
X40 Envenenamiento accidental por, y exposición a analgésicos no narcóticos, antipiréticos y antirreumáticos  
X41 Envenenamiento accidental por, y exposición a drogas antiepilépticas, sedantes, hipnóticas, antiparkinsonianas y psicotrópicas, no clasificadas en otra parte  
X42 Envenenamiento accidental por, y exposición a narcóticos y psicodislépticos [alucinógenos], no clasificados en otra parte  
X43 Envenenamiento accidental por, y exposición a otras drogas que actúan sobre el sistema nervioso autónomo  
X44 Envenenamiento accidental por, y exposición a otras drogas, medicamentos y sustancias biológicas, y los no especificados  
X45 Envenenamiento accidental por, y exposición al alcohol  
X46 Envenenamiento accidental por, y exposición a di solventes orgánicos e hidrocarburos halogenados y sus vapores  
X47 Envenenamiento accidental por, y exposición a otros gases y vapores  
X48 Envenenamiento accidental por, y exposición a plaguicidas  
X49 Envenenamiento accidental por, y exposición a otros productos químicos y sustancias nocivas, y los no especificados  
X50 Exceso de esfuerzo y movimientos extenuantes y repetitivos  
X51 Viajes y desplazamientos  
X52 Permanencia prolongada en ambiente sin gravedad  
X53 Privación de alimentos  
X54 Privación de agua  
X57 Privación no especificada  
X58 Exposición a otros factores especificados  
X59 Exposición a factores no especificados  
X60 Envenenamiento autoinfligido intencionalmente por, y exposición a analgésicos no narcóticos, antipiréticos y antirreumáticos  
X61 Envenenamiento autoinfligido intencionalmente por, y exposición a drogas antiepilépticas, sedantes, hipnóticas, antiparkinsonianas y psicotrópicas, no clasificadas en otra parte  
X62 Envenenamiento autoinfligido intencionalmente por y exposición a narcóticos y psicodislépticos [alucinógenos], no clasificados en otra parte  
X63 Envenenamiento autoinfligido intencionalmente por, y exposición a otras drogas que actúan sobre el sistema nervioso autónomo  
X64 Envenenamiento autoinfligido intencionalmente por, y exposición a otras drogas, medicamentos y sustancias biológicas, y los no especificados  
X65 Envenenamiento autoinfligido intencionalmente por, y exposición al alcohol

X66 Envenenamiento autoinfligido intencionalmente por, y exposición a disolventes orgánicos e hidrocarburos halogenados y sus vapores  
X67 Envenenamiento autoinfligido intencionalmente por, y exposición a otros gases y vapores  
X68 Envenenamiento autoinfligido intencionalmente por, y exposición a plaguicidas  
X69 Envenenamiento autoinfligido intencionalmente por, y exposición a otros productos químicos y sustancias nocivas, y los no especificados  
X70 Lesión autoinfligida intencionalmente por ahorcamiento, estrangulamiento o sofocación  
X71 Lesión autoinfligida intencionalmente por ahogamiento y sumersión  
X72 Lesión autoinfligida intencionalmente por disparo de arma corta  
X73 Lesión autoinfligida intencionalmente por disparo de rifle, escopeta y arma larga  
X74 Lesión autoinfligida intencionalmente por disparo de otras armas de fuego, y las no especificadas  
X75 Lesión autoinfligida intencionalmente por material explosivo  
X76 Lesión autoinfligida intencionalmente por humo, fuego y llamas  
X77 Lesión autoinfligida intencionalmente por vapor de agua, vapores y objetos calientes  
X78 Lesión autoinfligida intencionalmente por objeto cortante  
X79 Lesión autoinfligida intencionalmente por objeto romo o sin filo  
X80 Lesión autoinfligida intencionalmente al saltar desde un lugar elevado  
X81 Lesión autoinfligida intencionalmente por arrojar o colocarse delante de objeto en movimiento  
X82 Lesión autoinfligida intencionalmente por colisión de vehículo de motor  
X83 Lesión autoinfligida intencionalmente por otros medios especificados  
X84 Lesión autoinfligida intencionalmente por medios no especificados  
X85 Agresión con drogas, medicamentos y sustancias biológicas  
X86 Agresión con sustancia corrosiva  
X87 Agresión con plaguicidas  
X88 Agresión con gases y vapores  
X89 Agresión con otros productos químicos y sustancias nocivas especificadas  
X90 Agresión con productos químicos y sustancias nocivas no especificadas  
X91 Agresión por ahorcamiento, estrangulamiento y sofocación  
X92 Agresión por ahogamiento y sumersión  
X93 Agresión con disparo de arma corta  
X94 Agresión con disparo de rifle, escopeta y arma larga  
X95 Agresión con disparo de otras armas de fuego, y las no especificadas  
X96 Agresión con material explosivo  
X97 Agresión con humo, fuego y llamas  
X98 Agresión con vapor de agua, vapores y objetos calientes  
X99 Agresión con objeto cortante  
Y00 Agresión con objeto romo o sin filo  
Y01 Agresión por empujón desde un lugar elevado  
Y02 Agresión por empujar o colocar a la víctima delante de objeto en movimiento  
Y03 Agresión por colisión de vehículo de motor  
Y04 Agresión con fuerza corporal  
Y05 Agresión sexual con fuerza corporal  
Y06 Negligencia y abandono  
Y07 Otros síndromes de maltrato  
Y08 Agresión por otros medios especificados  
Y09 Agresión por medios no especificados  
Y10 Envenenamiento por, y exposición a analgésicos no narcóticos, antipiréticos y antiinflamatorios, de intención no determinada  
Y11 Envenenamiento por, y exposición a drogas antiepilépticas, sedantes, hipnóticas, antiparkinsonianas y psicotrópicas, no clasificadas en otra parte, de intención no determinada  
Y12 Envenenamiento por, y exposición a narcóticos y psicodislépticos [alucinógenos], no clasificados en otra parte, de intención no determinada  
Y13 Envenenamiento por, y exposición a otras drogas que actúan sobre el sistema nervioso autónomo, de intención no determinada  
Y14 Envenenamiento por, y exposición a otras drogas, medicamentos y sustancias biológicas, y las no especificadas, de intención no determinada  
Y15 Envenenamiento por, y exposición al alcohol, de intención no determinada  
Y16 Envenenamiento por, y exposición a disolventes orgánicos e hidrocarburos halogenados y sus vapores, de intención no determinada  
Y17 Envenenamiento por, y exposición a otros gases y vapores, de intención no determinada  
Y18 Envenenamiento por, y exposición a plaguicidas, de intención no determinada  
Y19 Envenenamiento por, y exposición a otros productos químicos y sustancias nocivas, y los no especificados, de intención no determinada  
Y20 Ahorcamiento, estrangulamiento y sofocación, de intención no determinada  
Y21 Ahogamiento y sumersión, de intención no determinada  
Y22 Disparo de arma corta, de intención no determinada  
Y23 Disparo de rifle, escopeta y arma larga, de intención no determinada  
Y24 Disparo de otras armas de fuego, y las no especificadas, de intención no determinada  
Y25 Contacto traumático con material explosivo, de intención no determinada  
Y26 Exposición al humo, fuego y llamas, de intención no determinada  
Y27 Contacto con vapor de agua, vapores y objetos calientes, de intención no determinada  
Y28 Contacto traumático con objeto cortante, de intención no determinada  
Y29 Contacto traumático con objeto romo o sin filo, de intención no determinada  
Y30 Caída, salto o empujón desde lugar elevado, de intención no determinada  
Y31 Caída, permanencia o carrera delante o hacia objeto en movimiento, de intención no determinada  
Y32 Colisión de vehículo de motor, de intención no determinada  
Y33 Otros eventos especificados, de intención no determinada  
Y34 Evento no especificado, de intención no determinada  
Y35 Intervención legal  
Y36 Operaciones de guerra  
Y40 Efectos adversos de antibióticos sistémicos  
Y41 Efectos adversos de otros antiinfecciosos y antiparasitarios sistémicos  
Y42 Efectos adversos de hormonas y sus sustitutos sintéticos y antagonistas, no clasificados en otra parte  
Y43 Efectos adversos de agentes sistémicos primarios  
Y44 Efectos adversos de agentes que afectan primariamente los constituyentes de la sangre  
Y45 Efectos adversos de drogas analgésicas, antipiréticas y antiinflamatorias  
Y46 Efectos adversos de drogas antiepilépticas y antiparkinsonianas  
Y47 Efectos adversos de drogas sedantes, hipnóticas y ansiolíticas  
Y48 Efectos adversos de gases anestésicos y terapéuticos  
Y49 Efectos adversos de drogas psicotrópicas, no clasificadas en otra parte

Y50 Efectos adversos de estimulantes del sistema nervioso central, no clasificados en otra parte  
 Y51 Efectos adversos de drogas que afectan primariamente el sistema nervioso autónomo  
 Y52 Efectos adversos de agentes que afectan primariamente el sistema cardiovascular  
 Y53 Efectos adversos de agentes que afectan primariamente el sistema gastrointestinal  
 Y54 Efectos adversos de agentes que afectan primariamente el equilibrio hídrico y el metabolismo mineral y del ácido úrico  
 Y55 Efectos adversos de agentes que actúan primariamente sobre los músculos lisos y estriados y sobre el sistema respiratorio  
 Y56 Efectos adversos de agentes tópicos que afectan primariamente la piel y las membranas mucosas, y drogas oftalmológicas, otorrinolaringológicas y dentales  
 Y57 Efectos adversos de otras drogas y medicamentos, y los no especificados  
 Y58 Efectos adversos de vacunas bacterianas  
 Y59 Efectos adversos de otras vacunas y sustancias biológicas, y las no especificadas  
 Y60 Corte, punción, perforación o hemorragia no intencional durante la atención médica y quirúrgica  
 Y61 Objeto extraño dejado accidentalmente en el cuerpo durante la atención médica y quirúrgica  
 Y62 Fallas en la esterilización durante la atención médica y quirúrgica  
 Y63 Falla en la dosificación durante la atención médica y quirúrgica  
 Y64 Medicamentos o sustancias biológicas contaminados  
 Y65 Otros incidentes durante la atención médica y quirúrgica  
 Y66 No administración de la atención médica y quirúrgica  
 Y69 Incidentes no especificados durante la atención médica y quirúrgica  
 Y70 Dispositivos de anestesiología asociados con incidentes adversos  
 Y71 Dispositivos cardiovasculares asociados con incidentes adversos  
 Y72 Dispositivos otorrinolaringológicos asociados con incidentes adversos  
 Y73 Dispositivos de gastroenterología y urología asociados con incidentes adversos  
 Y74 Dispositivos para uso hospitalario general y personal asociados con incidentes adversos  
 Y75 Dispositivos neurológicos asociados con incidentes adversos  
 Y76 Dispositivos ginecológicos y obstétricos asociados con incidentes adversos  
 Y77 Dispositivos oftálmicos asociados con incidentes adversos  
 Y78 Aparatos radiológicos asociados con incidentes adversos  
 Y79 Dispositivos ortopédicos asociados con incidentes adversos  
 Y80 Aparatos de medicina física asociados con incidentes adversos  
 Y81 Dispositivos de cirugía general y plástica asociados con incidentes adversos  
 Y82 Otros dispositivos médicos, y los no especificados, asociados con incidentes adversos  
 Y83 Cirugía y otros procedimientos quirúrgicos como la causa de reacción anormal del paciente o de complicación posterior, sin mención de incidente en el momento de efectuar el procedimiento  
 Y84 Otros procedimientos médicos como la causa de reacción anormal del paciente o de complicación posterior, sin mención de incidente en el momento de efectuar el procedimiento  
 Y85 Secuelas de accidentes de transporte  
 Y86 Secuelas de otros accidentes  
 Y87 Secuelas de lesiones autoinfligidas intencionalmente, agresiones y eventos de intención no determinada  
 Y88 Secuelas con atención médica y quirúrgica como causa externa  
 Y89 Secuelas de otras causas externas  
 Y90 Evidencia de alcoholismo determinada por el nivel de alcohol en la sangre  
 Y91 Evidencia de alcoholismo determinada por el nivel de intoxicación  
 Y95 Afección nosocomial  
 Y96 Afección relacionada con el trabajo  
 Y97 Afección relacionada con la contaminación ambiental  
 Y98 Afección relacionada con el estilo de vida

\* Las categorías señaladas con asterisco no pueden ser utilizadas en codificación solas; siempre deben usarse en adición a otro código.

En este listado no se incluyeron las categorías correspondientes al Capítulo XIX(S00-T98), XXI (Z00-Z99), y XXII (U00-U99, excepto U04) ya que no se utilizan en la codificación de Causa Básica de Mortalidad.

## Lista Reducida de causas de muerte y su correspondencia con la lista detallada (CIE 10ª Revisión)

Grupos de causas (año 2009)		Código de la lista detallada CIE-10
<b>001-102</b>	<b>Todas las causas</b>	<b>A00-Y89</b>
<b>I. 001-008</b>	<b>Enfermedades infecciosas y parasitarias<sup>1</sup></b>	<b>A00-B99, R75, U04.9</b>
	001 Enfermedades infecciosas intestinales	A00-A09
	002 Tuberculosis y sus efectos tardíos	A15-A19, B90
	003 Enfermedad meningocócica	A39
	004 Septicemia	A40, A41
	005 Hepatitis vírica	B15-B19
	006 SIDA	B20-B24
	007 VIH+ (portador, evidencias de laboratorio del VIH,...)	R75
	008 Resto de enfermedades infecciosas y parasitarias y sus efectos tardíos	Resto A00-B99, U04.9
<b>II. 009-041</b>	<b>Tumores</b>	<b>C00-D48</b>
	009 Tumor maligno del labio, de la cavidad bucal y de la faringe	C00-C14
	010 Tumor maligno del esófago	C15
	011 Tumor maligno del estómago	C16
	012 Tumor maligno del colon	C18
	013 Tumor maligno del recto, de la porción rectosigmoide y del ano	C19-C21
	014 Tumor maligno del hígado y vías biliares intrahepáticas	C22
	015 Tumor maligno del páncreas	C25
	016 Otros tumores malignos digestivos	Resto C15-C26, C45.1, C48
	017 Tumor maligno de la laringe	C32
	018 Tumor maligno de la tráquea, de los bronquios y del pulmón	C33, C34
	019 Otros tumores malignos respiratorios e intratorácicos	Resto C30-C39, C45.0.2
	020 Tumores malignos del hueso y de los cartílagos articulares	C40, C41
	021 Melanoma maligno de la piel	C43
	022 Otros tumores malignos de la piel y de los tejidos blandos	C44-C47, C49 (excepto C45.0.1.2)
	023 Tumor maligno de la mama	C50
	024 Tumor maligno del cuello del útero	C53
	025 Tumor maligno de otras partes del útero	C54, C55
	026 Tumor maligno del ovario	C56
	027 Tumores malignos de otros órganos genitales femeninos	Resto C51-C58
	028 Tumor maligno de la próstata	C61
	029 Tumores malignos de otros órganos genitales masculinos	Resto C60-C63
	030 Tumor maligno del riñón, excepto pelvis renal	C64
	031 Tumor maligno de la vejiga	C67
	032 Otros tumores malignos de las vías urinarias	Resto C64-C68
	033 Tumor maligno del encéfalo	C71
	034 Otros tumores malignos neurológicos y endocrinos	Resto C69-C75
	035 Tumor maligno de sitios mal definidos, secundarios y de sitios no especificados	C76-C80, C97
	036 Tumores malignos del tejido linfático, de los órganos hematopoyéticos y de tejidos afines (excepto leucemias)	C81-C90, C96
	037 Leucemia	C91-C95
	038 Tumores in situ	D00-D09
	039 Tumores benignos	D10-D36
	040 Síndrome mielodisplásico	D46
	041 Otros tumores de comportamiento incierto o desconocido	D37-D45, D47, D48
<b>III. 042-043</b>	<b>Enfermedades de la sangre y de los órganos hematopoyéticos, y ciertos trastornos que afectan al mecanismo de la inmunidad</b>	<b>D50-D89</b>
	042 Enfermedades de la sangre y de los órganos hematopoyéticos	D50-D77
	043 Ciertos trastornos que afectan al mecanismo de la inmunidad	D80-D89
<b>IV. 044-045</b>	<b>Enfermedades endocrinas, nutricionales y metabólicas</b>	<b>E00-E90</b>
	044 Diabetes mellitus	E10-E14
	045 Otras enfermedades endocrinas, nutricionales y metabólicas	Resto E00-E90
<b>V. 046-049</b>	<b>Trastornos mentales y del comportamiento</b>	<b>F00-F99</b>
	046 Trastornos mentales orgánicos, senil y presenil	F00-F09
	047 Trastornos mentales debidos al uso de alcohol	F10
	048 Trastornos mentales debidos al uso de drogas (drogodependencia, toxicomanía)	F11-F16, F18, F19
	049 Otros trastornos mentales y del comportamiento	Resto F00-F99
<b>VI-VIII. 050-052</b>	<b>Enfermedades del sistema nervioso y de los órganos de los sentidos</b>	<b>G00-H95</b>
	050 Meningitis (otras en 003)	G00-G03
	051 Enfermedad de Alzheimer	G30
	052 Otras enfermedades del sistema nervioso y de los órganos de los sentidos	Resto de G00-H95
<b>IX. 053-061</b>	<b>Enfermedades del sistema circulatorio</b>	<b>I00-I99</b>
	053 Enfermedades cardíacas reumáticas crónicas	I05-I09
	054 Enfermedades hipertensivas	I10-I15
	055 Infarto agudo de miocardio	I21
	056 Otras enfermedades isquémicas del corazón	I20, I22-I25
	057 Insuficiencia cardíaca	I50
	058 Otras enfermedades del corazón	I00-I02, I26-I49, I51, I52

	Grupos de causas (año 2009)	Código de la lista detallada CIE-10
	059 Enfermedades cerebrovasculares	I60-I69
	060 Aterosclerosis	I70
	061 Otras enfermedades de los vasos sanguíneos	I71-I99
<b>X. 062-067</b>	<b>Enfermedades del sistema respiratorio</b>	<b>J00-J99</b>
	062 Influenza (gripe) (incluye gripe aviar y gripe A)	J09-J11
	063 Neumonía	J12-J18
	064 Enfermedades crónicas de las vías respiratorias inferiores (excepto asma)	J40-J44, J47
	065 Asma	J45, J46
	066 Insuficiencia respiratoria	J96
	067 Otras enfermedades del sistema respiratorio	Resto J00-J99
<b>XI. 068-072</b>	<b>Enfermedades del sistema digestivo</b>	<b>K00-K93</b>
	068 Úlcera de estómago, duodeno y yeyuno	K25-K28
	069 Enteritis y colitis no infecciosas	K50-K52
	070 Enfermedad vascular intestinal	K55
	071 Cirrosis y otras enfermedades crónicas del hígado	K70, K72.1, K73, K74, 76.1.9
	072 Otras enfermedades del sistema digestivo	Resto K00-K93
<b>XII. 073</b>	<b>Enfermedades de la piel y del tejido subcutáneo</b>	<b>L00-L99</b>
<b>XIII. 074-076</b>	<b>Enfermedades del sistema osteomuscular y del tejido conjuntivo</b>	<b>M00-M99</b>
	074 Artritis reumatoide y osteoartritis	M05, M06, M15-M19
	075 Osteoporosis y fractura patológica	M80-M82, M84.4
	076 Otras enfermedades del sistema osteomuscular y del tejido conjuntivo	Resto M00-M99
<b>XIV. 077-080</b>	<b>Enfermedades del sistema genitourinario</b>	<b>N00-N99</b>
	077 Enfermedades del riñón y del uréter	N00-N29
	078 Enfermedades de los órganos genitales masculinos	N40-N51
	079 Enfermedades de los órganos genitales femeninos y trastornos de la mama	N60-N64, N70-N98
	080 Otras enfermedades del sistema genitourinario	Resto N00-N99
<b>XV. 081</b>	<b>Embarazo, parto y puerperio</b>	<b>O00-O99</b>
<b>XVI. 082</b>	<b>Afecciones originadas en el periodo perinatal</b>	<b>P00-P96</b>
<b>XVII. 083-085</b>	<b>Malformaciones congénitas, deformidades y anomalías cromosómicas</b>	<b>Q00-Q99</b>
	083 Malformaciones congénitas del sistema nervioso	Q00-Q07
	084 Malformaciones congénitas del sistema circulatorio	Q20-Q28
	085 Otras malformaciones congénitas, deformidades y anomalías cromosómicas	Resto Q00-Q99
<b>XVIII. 086-089</b>	<b>Síntomas, signos y hallazgos anormales clínicos y de laboratorio, no clasificados en otra parte 1</b>	<b>R00-R74, R76-R99</b>
	086 Paro cardíaco, muerte sin asistencia y otra causa desconocida de mortalidad	R98, R99
	087 Senilidad	R54
	088 Muerte súbita infantil	R95
	089 Resto de síntomas, signos y hallazgos anormales clínicos y de laboratorio, no clasificados en otra parte	Resto R00-R74, R76-R96
<b>XX. 090-102</b>	<b>Causas externas de mortalidad</b>	<b>V01-Y89</b>
	090 Accidentes de tráfico de vehículos de motor	V02.1.9, V03.1.9 V04.1.9, V09.2.3 V12-V14 .3.4.5.9 V19.4.5.6.9 V20-V28 .3.4.5.9 V29.4.5.6.9 V30-V38.4.5.6.7.9 V39.4.5.6.9 V40-V48.4.5.6.7.9 V49.4.5.6.9 V50-V58.4.5.6.7.9 V59.4.5.6.9 V60-V68.4.5.6.7.9 V69.4.5.6.9 V70-V78.4.5.6.7.9 V79.4.5.6.9 V80.3.4.5 V81.1 V82.1 V83.0.1.2.3 V84.0.1.2.3 V85.0.1.2.3 V86.0.1.2.3 V87.0.1.2.3.4.5.6.7.8 V89.2.9 Resto de V01-V99
	091 Otros accidentes de transporte	W00-W19
	092 Caídas accidentales	W65-W84
	093 Ahogamiento, sumersión y sofocación accidentales	X00-X19
	094 Accidentes por fuego, humo y sustancias calientes	X41, X42, X44, X45
	095 Envenenamiento accidental por psicofármacos y drogas de abuso	Resto de X40-X49
	096 Otros envenenamientos accidentales	Resto W00-X59
	097 Otros accidentes	X60-X84
	098 Suicidio y lesiones autoinfligidas	X85-Y09
	099 Agresiones (homicidio)	Y10-Y34
	100 Eventos de intención no determinada	Y40-Y84
	101 Complicaciones de la atención médica y quirúrgica	Resto Y35-Y89
	102 Otras causas externas y sus efectos tardíos	

(Colaboración Registros de mortalidad de las CCAA - INE)

