

	Casos declarados por Area Sanitaria																ASTURIAS				
	I - Jarrío		II - C. Narcea		III - Avilés		IV - Oviedo		V - Gijón		VI - Arriondas		VII - Mieres		VIII - Langreo		En la semana		Acumulado 2021		
	Casos	Acum	Casos	Acum	Casos	Acum	Casos	Acum	Casos	Acum	Casos	Acum	Casos	Acum	Casos	Acum	Casos	Tasa	Casos	Tasa	
Gripe				1		14		11		6		1	3		7		2	1	0,1	44	4,4
Varicela						16		17		8					1		4	0		46	4,6
O. P. Diarreicos	28	333	9	110	72	1.566	122	2.735		1.655	28	488	26	506	40	670	325	32,4	8.063	804,6	
Sífilis		1		1		10		10		11		2			3		3	0		41	4,1
Inf. gonocócica						5		9		3		1			1			0		19	1,9
Sarampión																		0		0	
Rubéola																		0		0	
Parotiditis						1												0		1	0,1
Tos ferina																		0		0	
Enf. meningocócica																		0		0	
Tuberculosis resp.				1		4		7		9		3			4	1	5	1	0,1	33	3,3
Otras tuberculosis						2		2										0		4	0,4
Legionelosis					1	3	1	10				1						2	0,2	14	1,4
Hepatitis A																		0		0	
Hepatitis B								2										0		2	0,2
Otras Hepatitis víricas																		0		0	
Nº declarantes	48		30		113		244		0		45		61		65		606				
Cobertura en A.P.	100,0%	100,0%	100,0%	100,0%	100,0%	100,0%	100,0%	99,6%	0,0%	85,7%	100,0%	99,6%	100,0%	100,0%	100,0%	100,0%	74,7%			96,2%	
Cobertura Población	100,0%	100,0%	100,0%	100,0%	100,0%	100,0%	100,0%	99,6%	0,0%	85,6%	100,0%	99,5%	100,0%	100,0%	100,0%	100,0%	70,9%			95,6%	

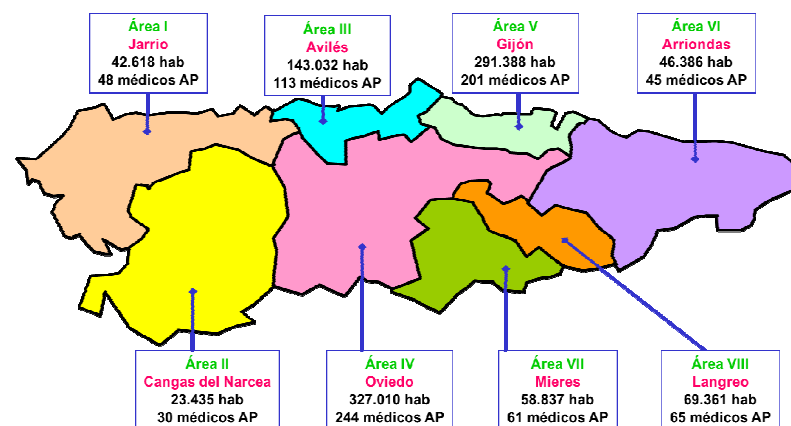
Distribución geográfica

Áreas Sanitarias con mayor incidencia que la media de Asturias

	Area Sanitaria							
	1	2	3	4	5	6	7	8
Gripe								
Varicela								
O. P. Diarreicos								
Sarampión								
Rubéola								
Parotiditis								
Tos ferina								
Enf. meningocócica								
Tuberculosis resp.								
Otras tuberculosis								
Legionelosis								
Hepatitis A								
Hepatitis B								
Otras Hepatitis víricas								

■ Áreas con más casos de lo esperado si tuvieran la misma tasa que Asturias

Mapa de las Áreas Sanitarias del Principado de Asturias (Población TSI al inicio de 2021 y nº de médicos declarantes en A.P.)

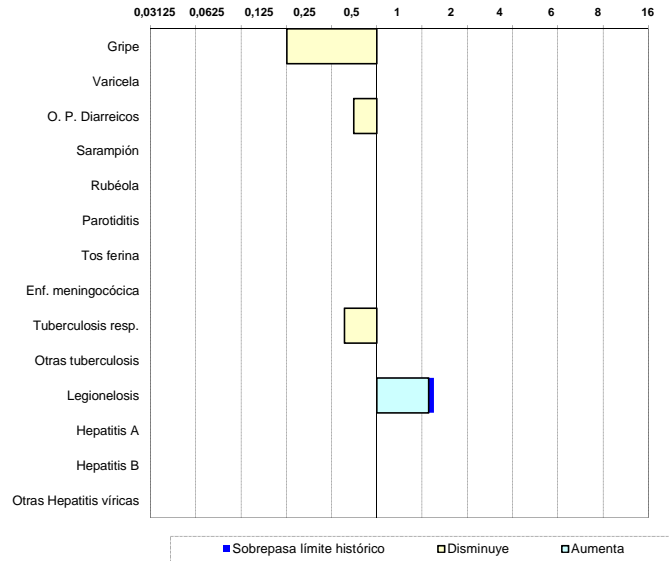


Situación de las E.D.O. en la semana 25/2021

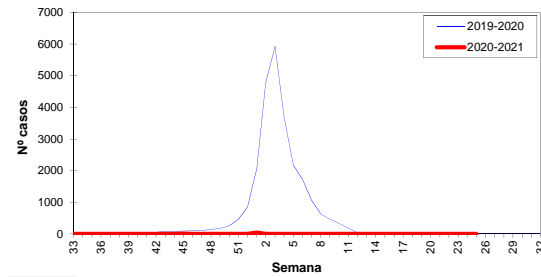
(del 21-junio-2021 al 27-junio-2021)

Índice Histórico Semanal

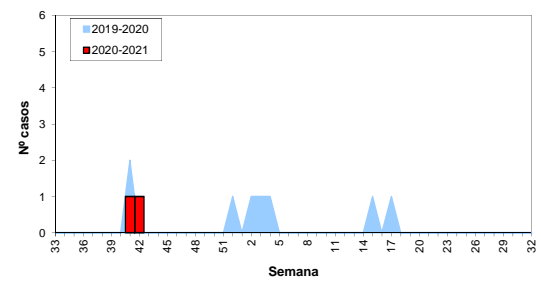
Cociente entre el nº de casos de la semana y la media de los últimos 5 años



Gripe, temporada 2020-2021



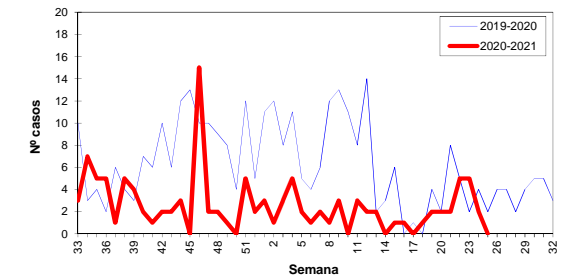
Enf. meningocócica, temporada 2020-2021



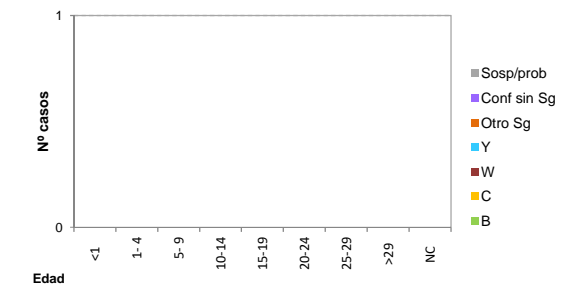
Sistema de Vigilancia Epidemiológica de Asturias

Datos provisionales al cierre de la semana

Varicela, temporada 2020-2021



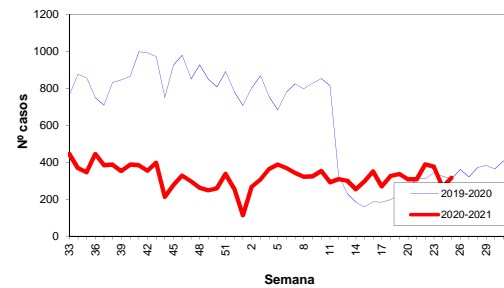
Enf. meningocócica por edad y serogrupo, año 2021



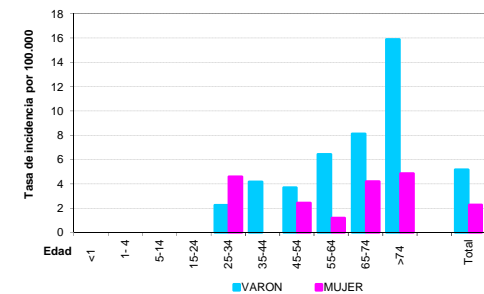
Otras E.D.O. de baja incidencia

	Casos declarados durante el año 2021 por Area Sanitaria								Total
	1	2	3	4	5	6	7	8	
Paludismo (Malaria)									0
Brucelosis									0
Triquinosis									0
Fiebre tifo-paratífica									0
Shigelosis (Disentería)									0
Botulismo									0
Tétanos									0
Tétanos neonatal									0
Rubéola congénita									0
Sífilis congénita									0

Otros Procesos Diarreicos, temporada 2021



Tuberculosis por edad y sexo, año 2021



Situación de las E.D.O. en la semana 25/2021

(del 21-junio-2021 al 27-junio-2021)

Sistema de Vigilancia Epidemiológica de Asturias

Datos provisionales al cierre de la semana

Casos y Tasas por Área Sanitaria

Semana 25/2021	I - Jarrío		II - C. Narcea		III - Avilés		IV - Oviedo		V - Gijón		VI - Arriendas		VII - Mieres		VIII - Langreo		Asturias	
	Casos	Tasa	Casos	Tasa	Casos	Tasa	Casos	Tasa	Casos	Tasa	Casos	Tasa	Casos	Tasa	Casos	Tasa	Casos	Tasa
Gripe											1	2,16					1	0,10
Varicela																	0	0,00
O. P. Diarreicos	28	65,70	9	38,40	72	50,34	122	37,31			28	60,36	26	44,19	40	57,67	325	32,43
Sífilis																	0	0,00
Inf. gonocócica																	0	0,00
Sarampión																	0	0,00
Rubéola																	0	0,00
Parotiditis																	0	0,00
Tos ferina																	0	0,00
Enf. meningocócica																	0	0,00
Tuberculosis resp.															1	1,44	1	0,10
Otras tuberculosis																	0	0,00
Legionelosis					1	0,70	1	0,31									2	0,20
Hepatitis A																	0	0,00
Hepatitis B																	0	0,00
Otras Hepatitis víricas																	0	0,00
Paludismo (Malaria)																	0	0,00
Brucelosis																	0	0,00
Triquinosis																	0	0,00
Fiebre tifo-paratífica																	0	0,00
Shigelosis (Disentería)																	0	0,00
Botulismo																	0	0,00
Tétanos																	0	0,00
Tétanos neonatal																	0	0,00
Rubéola congénita																	0	0,00
Sífilis congénita																	0	0,00

Acumulado 2021	I - Jarrío		II - C. Narcea		III - Avilés		IV - Oviedo		V - Gijón		VI - Arriendas		VII - Mieres		VIII - Langreo		Asturias	
	Casos	Tasa	Casos	Tasa	Casos	Tasa	Casos	Tasa	Casos	Tasa	Casos	Tasa	Casos	Tasa	Casos	Tasa	Casos	Tasa
Gripe			1	4,27	14	9,79	11	3,36	6	2,06	3	6,47	7	11,90	2	2,88	44	4,39
Varicela					16	11,19	17	5,20	8	2,75	1	1,70	4	5,77			46	4,59
O. P. Diarreicos	333	781,36	110	469,38	1566	1094,86	2735	836,37	1655	567,97	488	1052,04	506	860,00	670	965,96	8063	804,64
Sífilis	1	2,35	1	4,27	10	6,99	10	3,06	11	3,78	2	4,31	3	5,10	3	4,33	41	4,09
Inf. gonocócica					5	3,50	9	2,75	3	1,03	1	2,16	1	1,70			19	1,90
Sarampión																	0	0,00
Rubéola																	0	0,00
Parotiditis					1	0,70											1	0,10
Tos ferina																	0	0,00
Enf. meningocócica																	0	0,00
Tuberculosis resp.			1	4,27	4	2,80	7	2,14	9	3,09	3	6,47	4	6,80	5	7,21	33	3,29
Otras tuberculosis					2	1,40	2	0,61									4	0,40
Legionelosis					3	2,10	10	3,06			1	2,16					14	1,40
Hepatitis A																	0	0,00
Hepatitis B							2	0,61									2	0,20
Otras Hepatitis víricas																	0	0,00
Paludismo (Malaria)																	0	0,00
Brucelosis																	0	0,00
Triquinosis																	0	0,00
Fiebre tifo-paratífica																	0	0,00
Shigelosis (Disentería)																	0	0,00
Botulismo																	0	0,00
Tétanos																	0	0,00
Tétanos neonatal																	0	0,00
Rubéola congénita																	0	0,00
Sífilis congénita																	0	0,00