

EUROPEAN ANTI POVERTY NETWORK



ASTURIAS

El estado de la pobreza en Asturias y España

IX INFORME DE SEGUIMIENTO DEL
INDICADOR DE RIESGO DE POBREZA Y
EXCLUSIÓN SOCIAL (2008 – 2018)

¿Qué es la tasa AROPE?

Situación general

Medidas del AROPE

Retos

Compromisos

EUROPEAN ANTI POVERTY NETWORK



ASTURIAS

¿Qué es la
tasa AROPE?

¿Qué es ser una persona en situación de pobreza y/o exclusión?

“La situación de personas, familias y grupos, cuyos recursos económicos, sociales y culturales son tan limitados que les excluyen del modo de vida que se considera aceptable en la sociedad en la que viven” (CEE, 1984)

AROPE: Es el indicador de riesgo de pobreza y/o exclusión social

- Medida europea
- Medida integral
- **Tasa de pobreza (TP):** El indicador económico.
- **Privación Material Severa (PMS):** Indicación de condiciones materiales y de consumo básico de la población en sus hogares.
- **Baja Intensidad de Trabajo por Hogar (BITH):** es el indicador laboral de la tasa AROPE, que recoge la inserción laboral de los hogares.

EL ESTADO DE LA POBREZA
SEGUIMIENTO DEL INDICADOR DE
POBREZA Y EXCLUSIÓN SOCIAL EN ESPAÑA
2008-2018



Sobre el informe

La totalidad de los gráficos y tablas ofrecidos en este informe son de elaboración propia con datos obtenidos de fuentes oficiales.

- EUROSTAT
- INE, Encuesta de Condiciones de Vida...

Organización del informe:

- Análisis de conjunto estatal (necesario para comprender el estado de las CCAA)
- Monográficos sobre la situación de pobreza
- Estado de las autonomías

EUROPEAN ANTI POVERTY NETWORK



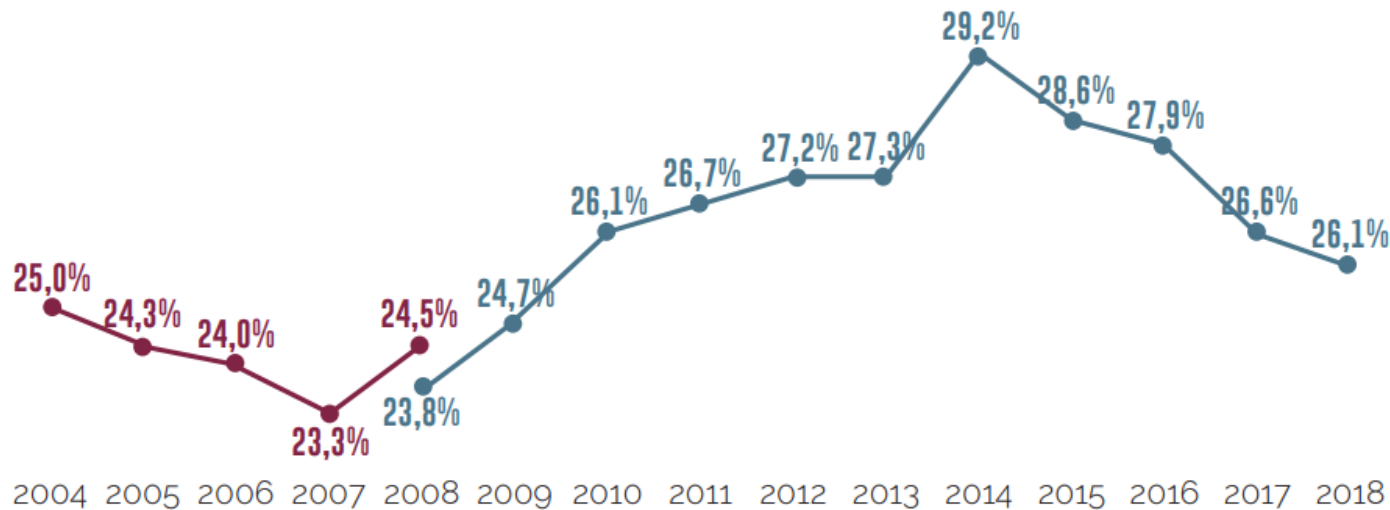
ASTURIAS

La situación
general de la
tasa AROPE

España en datos

Tasa AROPE

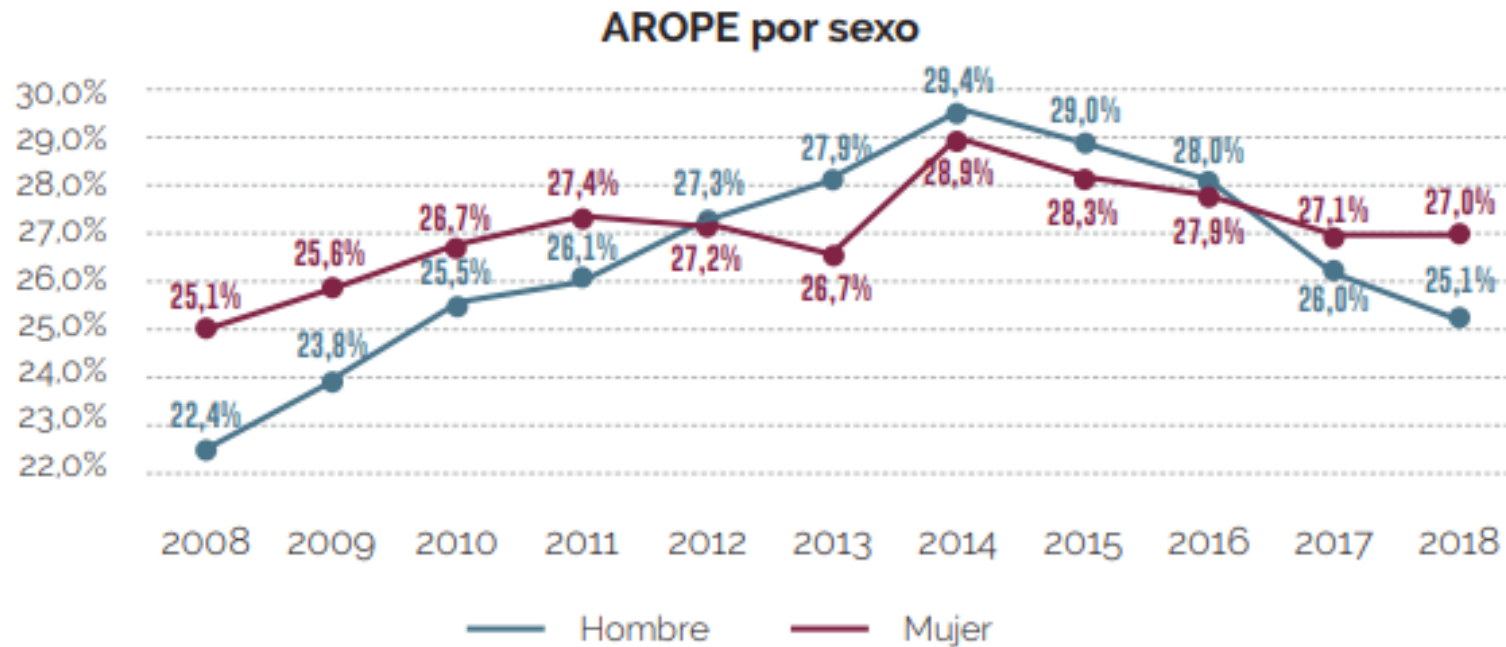
Evolución AROPE 2004-2018



En el año 2018, un total de **12.188.288 personas**, que suponen el 26,1 % de la población residente en España, está en Riesgo de Pobreza y/o Exclusión Social.

- -0,5 puntos porcentuales respecto a 2017
- +2,3 puntos porcentuales respecto a 2008

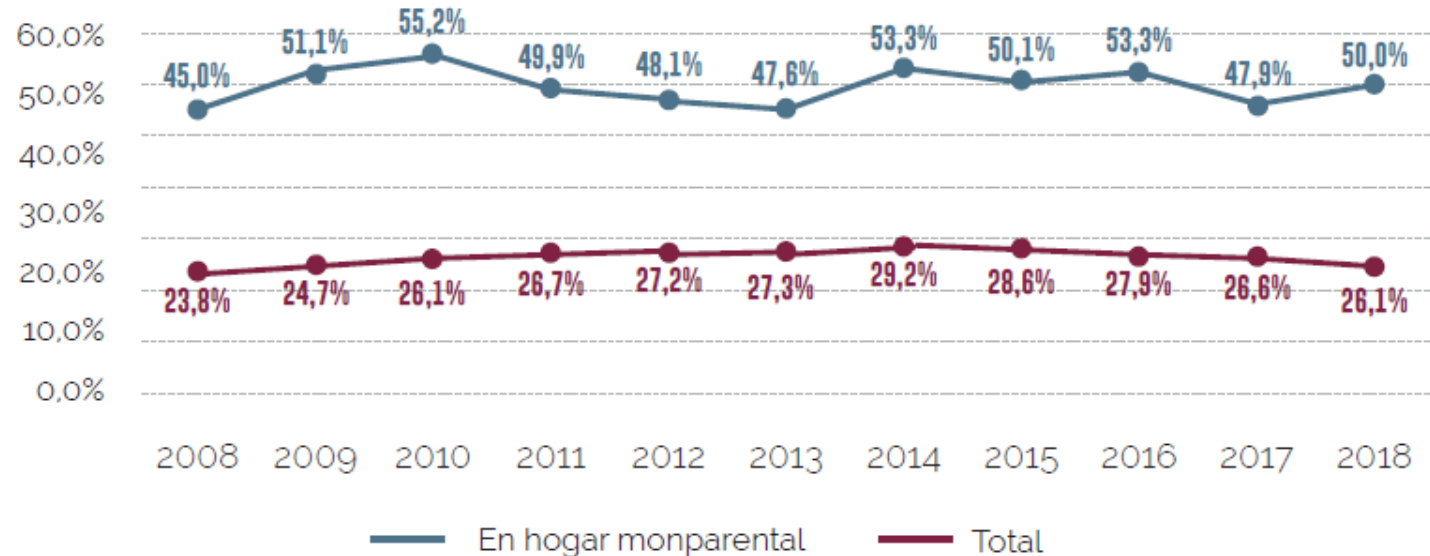
España en datos: AROPE y Género



- AROPE en mujeres (27%) es **superior al AROPE en hombres** (25%) incrementando la brecha establecida en 2017.
- Brecha estructural de género.

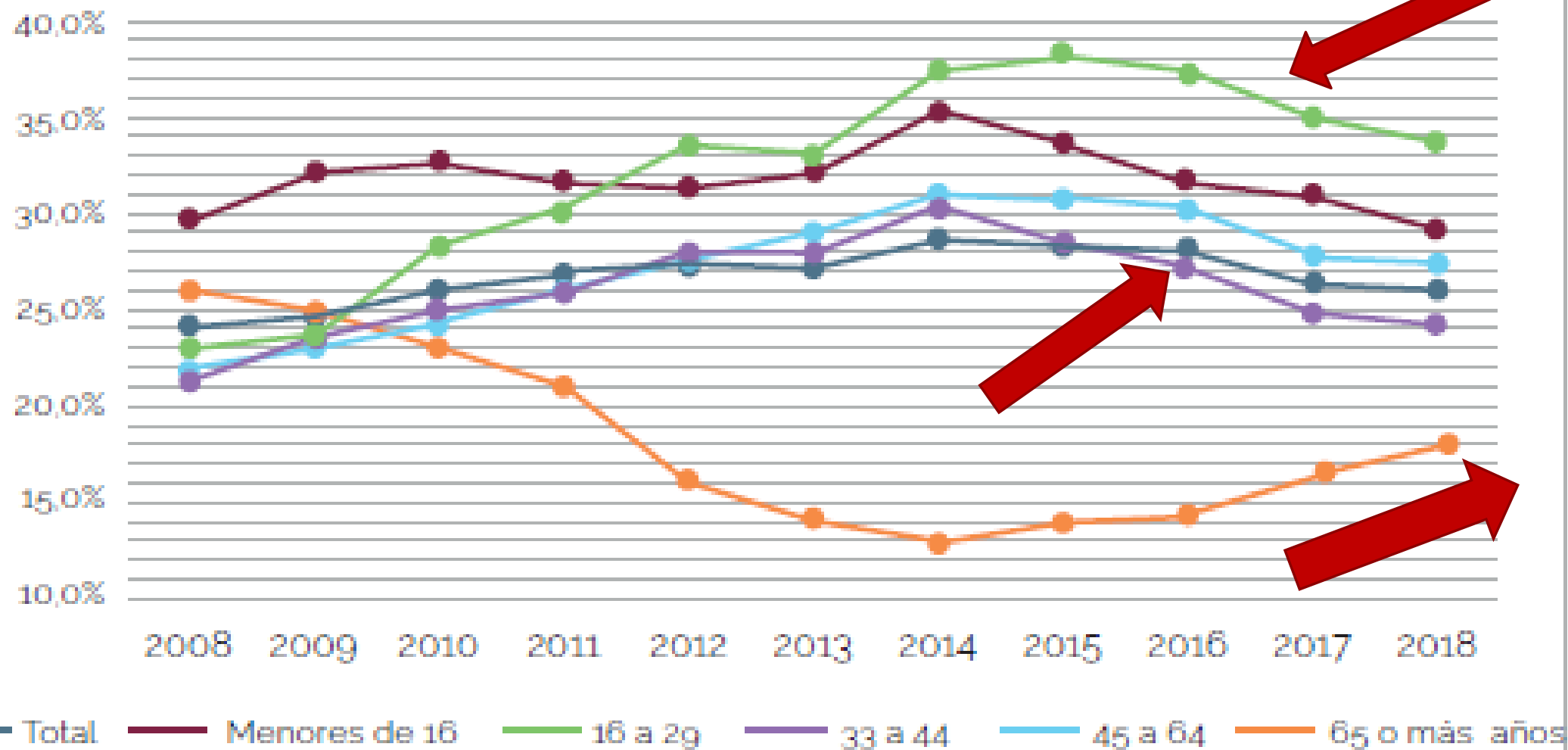
España en datos: AROPE y Género

AROPE en familias monoparentales



- En hogares monomarentales la tasa AROPE es del **50%**.
- Se relaciona directamente con procesos de precariedad laboral.
- Son hogares **más afectados por PMS**.
- El 81,9% de hogares monomarentales están encabezados por mujeres.

AROPE por edad

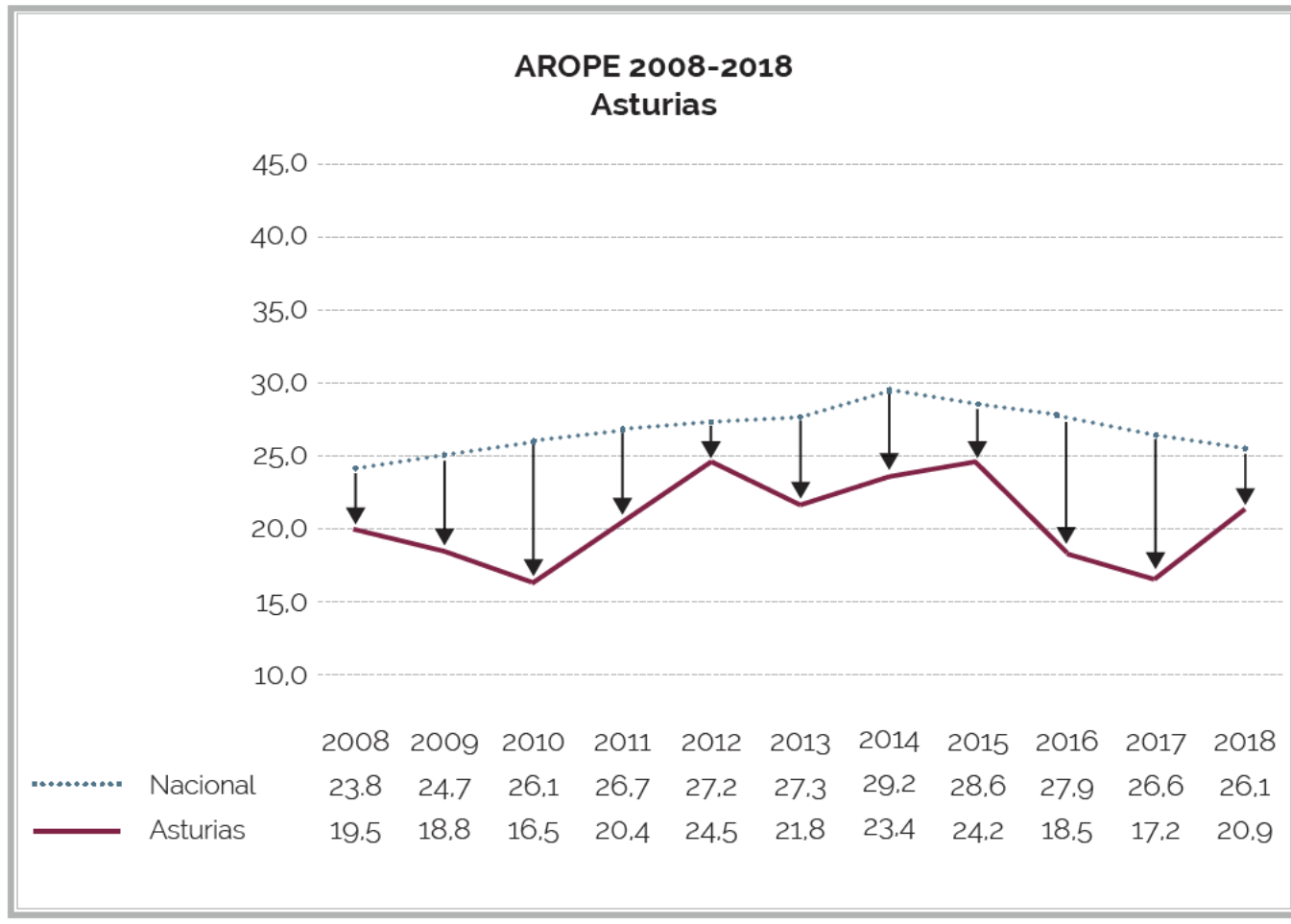


Tasa AROPE en Asturias

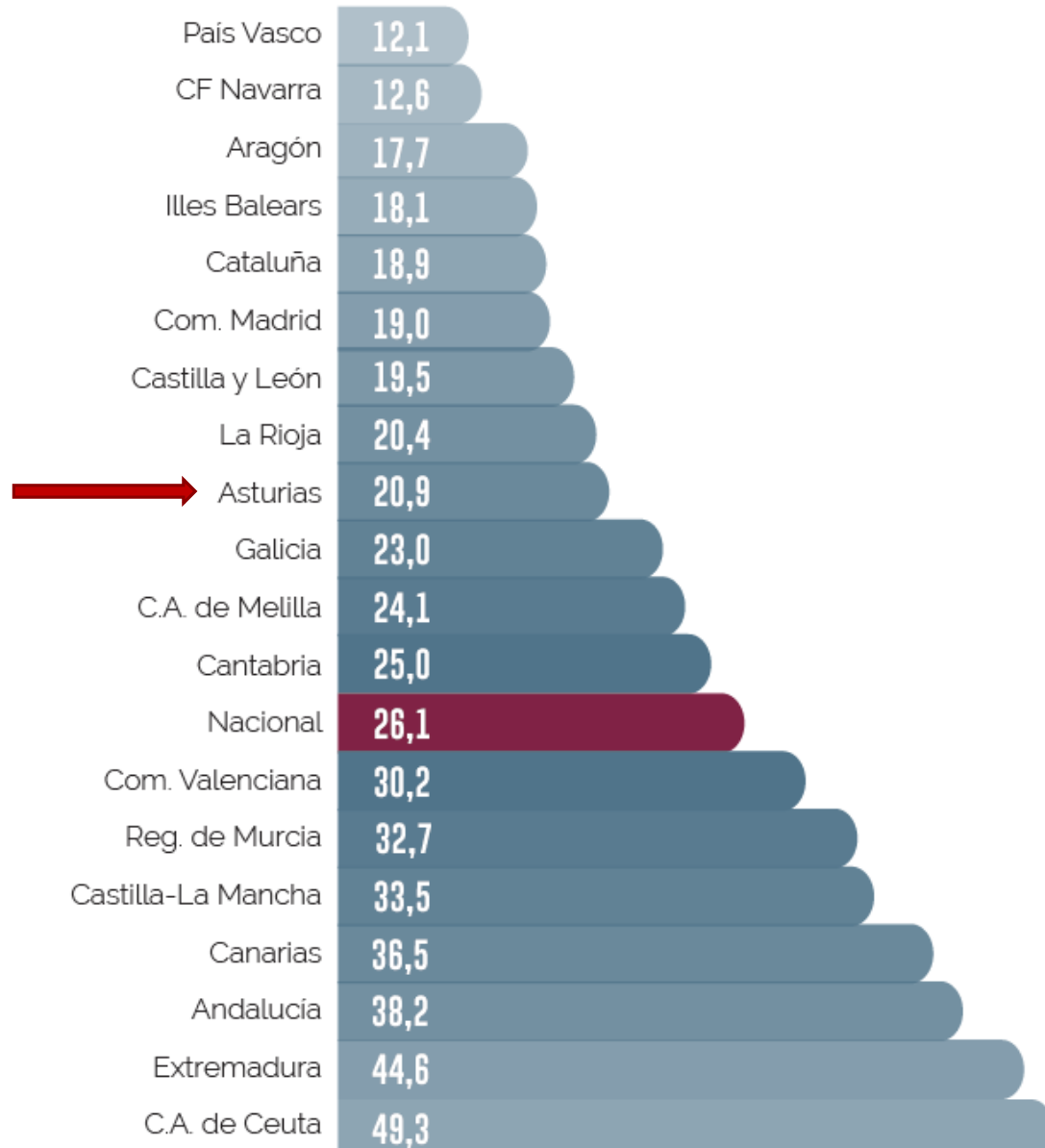
En 2018 en Asturias hay un **20,9% de población** en riesgo de pobreza y/o exclusión social (AROPE)

- Suman **215.000 personas**, 37.000 más que el año anterior
- Supone un incremento del 21,8% de población en situación AROPE respecto a 2017

Tasa AROPE Asturias - España



- En Asturias, en 2018, la tasa AROPE se sitúa **5,2 puntos porcentuales por debajo de la española.**
- Atendiendo a la evolución, la tasa AROPE asturiana **se mantiene por debajo desde que se toma registro.**

AROPE 2018

Tasa AROPE Asturias España

- Asturias se sitúa, con un 20,9%, como la **novena comunidad autónoma** con menor tasa AROPE.
- En el año 2017 **se situaba la quinta**, Navarra, La Rioja, País Vasco y Aragón.

¿Por qué se da un cambio de evolución en Asturias respecto a la tasa AROPE?

EUROPEAN ANTI POVERTY NETWORK



ASTURIAS

Medidas del
AROPE

Todos los indicadores empeoran

EUROPEAN ANTI POVERTY NETWORK



Medidas del ARROPE

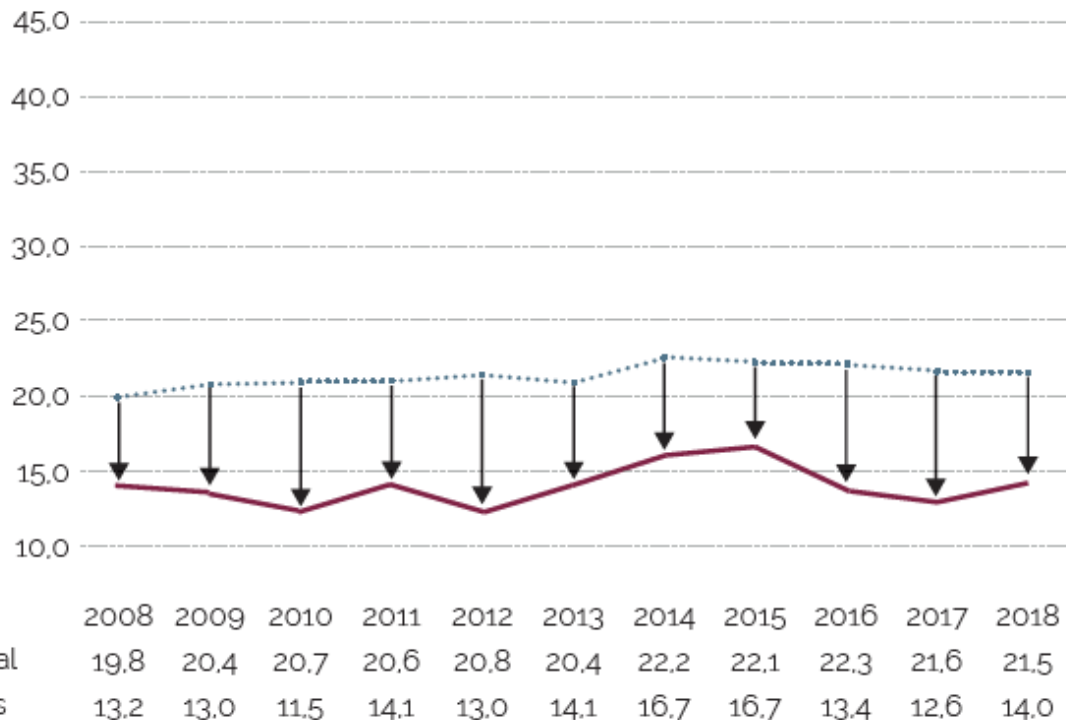
Tasa de riesgo de pobreza
(Medida económica)

Tasa de pobreza

- Se define en el 60% de la mediana de los ingresos por unidad de consumo de los hogares **a nivel nacional.**
- El umbral de riesgo de pobreza en 2018 está fijado en **8.870,9 € (740€/mes)** por unidad de consumo.
- La medida de pobreza severa varía en cada investigación, ya que no está consensuada como criterio AROPE a nivel europeo. En el informe EAPN-ES se sitúa con un criterio restrictivo en el 30% de la mediana.

Tasa de pobreza en Asturias (Indicador económico)

RIESGO DE POBREZA 2008-2018
Asturias



- El umbral de riesgo de pobreza en 2018 está fijado en **8.870,9 € (740€/mes)** por unidad de consumo.
- En Asturias hay 14% de personas en riesgo de pobreza en 2018.
- Se observa un incremento en 1,4 puntos porcentuales respecto al año anterior.
- Se encuentra **significativamente por debajo de la tasa conjunta.**

EUROPEAN ANTI POVERTY NETWORK



Medidas del AROPE

Privación Material Severa
(PMS)

Tasa de Privación Material Severa (PMS)

Proporción de la población que vive en hogares que **carecen al menos de cuatro conceptos** de los nueve siguientes:

1. No puede permitirse ir de vacaciones al menos una semana al año.
2. No puede permitirse una comida de carne, pollo o pescado al menos cada dos días.
3. No puede permitirse mantener la vivienda con una temperatura adecuada.
4. No tiene capacidad para afrontar gastos imprevistos (de 650 euros).
5. Ha tenido retrasos en el pago de gastos relacionados con la vivienda principal (hipoteca o alquiler, recibos de gas, comunidad...) o en compras a plazos en los últimos 12 meses.
6. No puede permitirse disponer de un automóvil.
- ~~7. No puede permitirse disponer de teléfono.~~
- ~~8. No puede permitirse disponer de un televisor.~~
- ~~9. No puede permitirse disponer de una lavadora.~~

***En el año 2011 había 8.000 personas en
PMS en Asturias, en la actualidad hay
61.000***

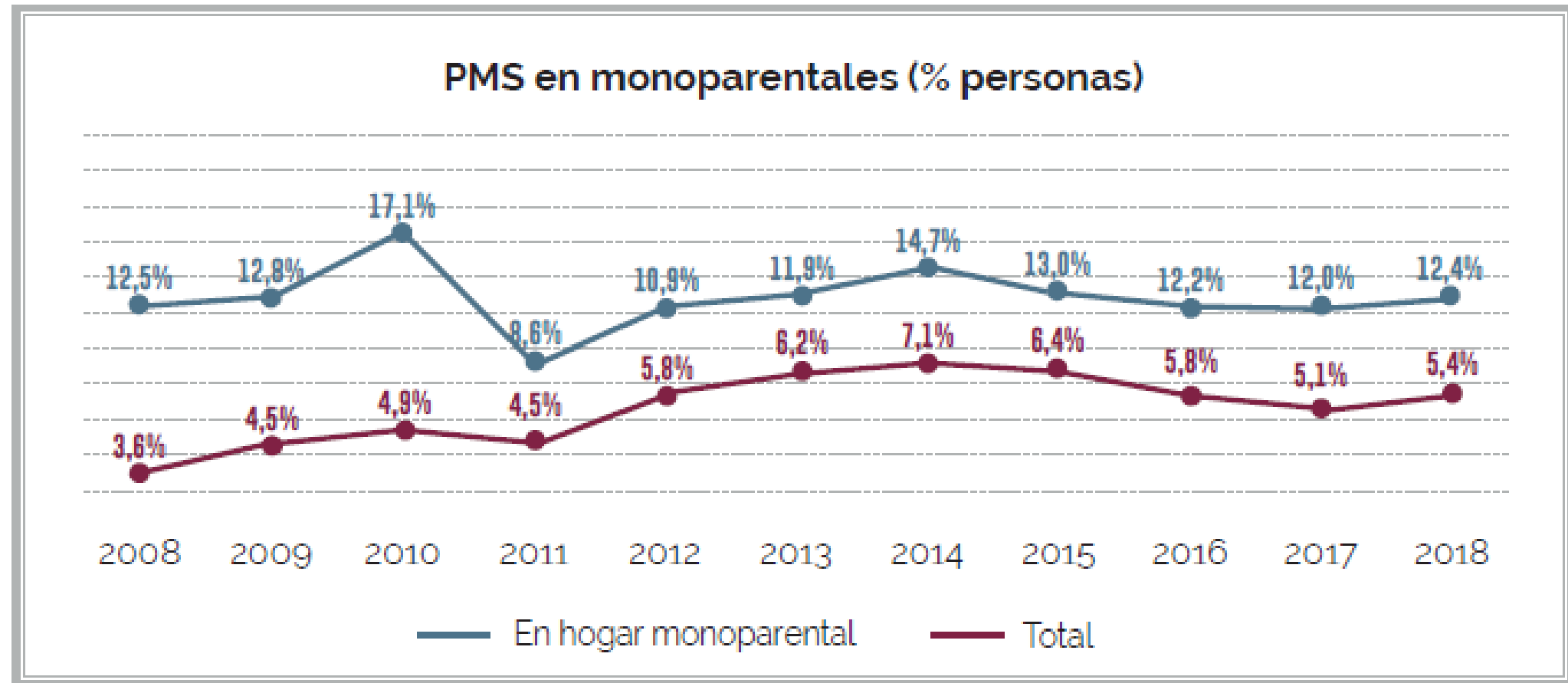
Tasa de PMS en Asturias

- Es la medida del AROPE que muestra una situación de riesgo de exclusión más intensa.
- En Asturias crece un 70% respecto a 2017 (tasa de 6%), cambiando la tendencia y situándose **por encima de la tasa española (+,6 puntos)**
- El ítem “*puede permitirse comer carne/pescado cada dos días*” se triplica.
- En el año **2011 había 8.000 personas en PMS en Asturias, en la actualidad hay 61.000.**

PRIVACIÓN MATERIAL SEVERA 2008-2018
Asturias



Tasa de PMS en España, familias monomarentales



EUROPEAN ANTI POVERTY NETWORK



Medidas del AROPE

BITH (Indicador laboral)

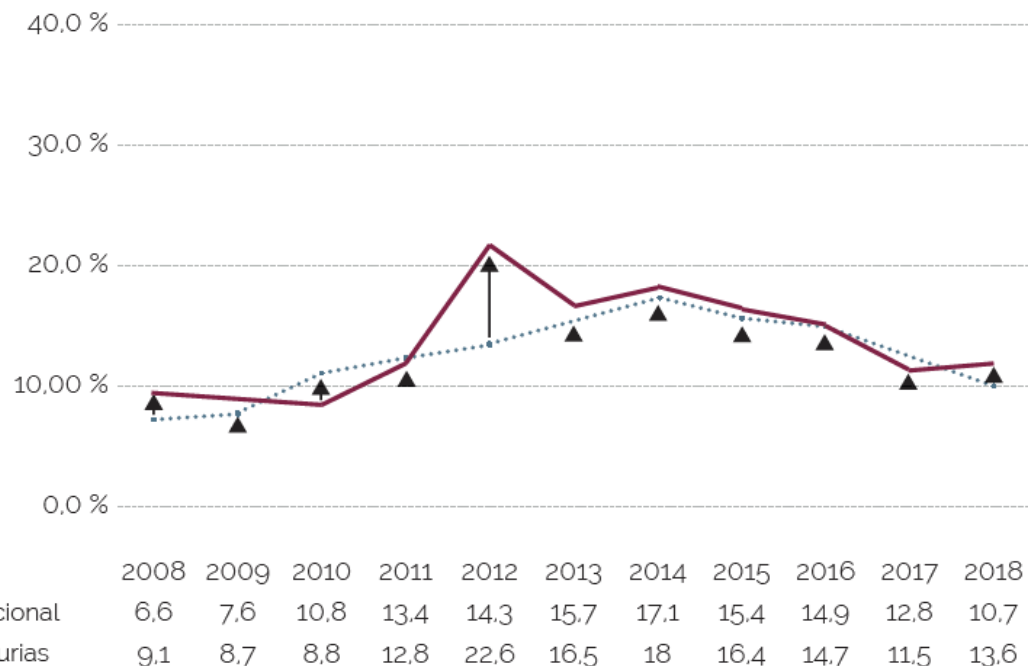
Baja Intensidad de Trabajo por Hogar (BITH)

La BITH se define como la relación entre el potencial de empleo de un hogar y lo que efectivamente esas personas están empleadas.

- “Personas de **0 a 59 años** que viven en hogares en los que sus **miembros en edad de trabajar** lo hicieron **menos del 20% de su potencial total de trabajo** en el año anterior al de la entrevista (periodo de referencia de los ingresos). Se calcula el número de meses en los que los miembros del hogar han estado trabajando durante el año de referencia, y por otra parte el total de meses en los que teóricamente esos mismos miembros podrían haber trabajado”.

Baja intensidad de trabajo por hogar (BITH) en Asturias

BITH 2008-2018 (0 a 59 años)
Asturias



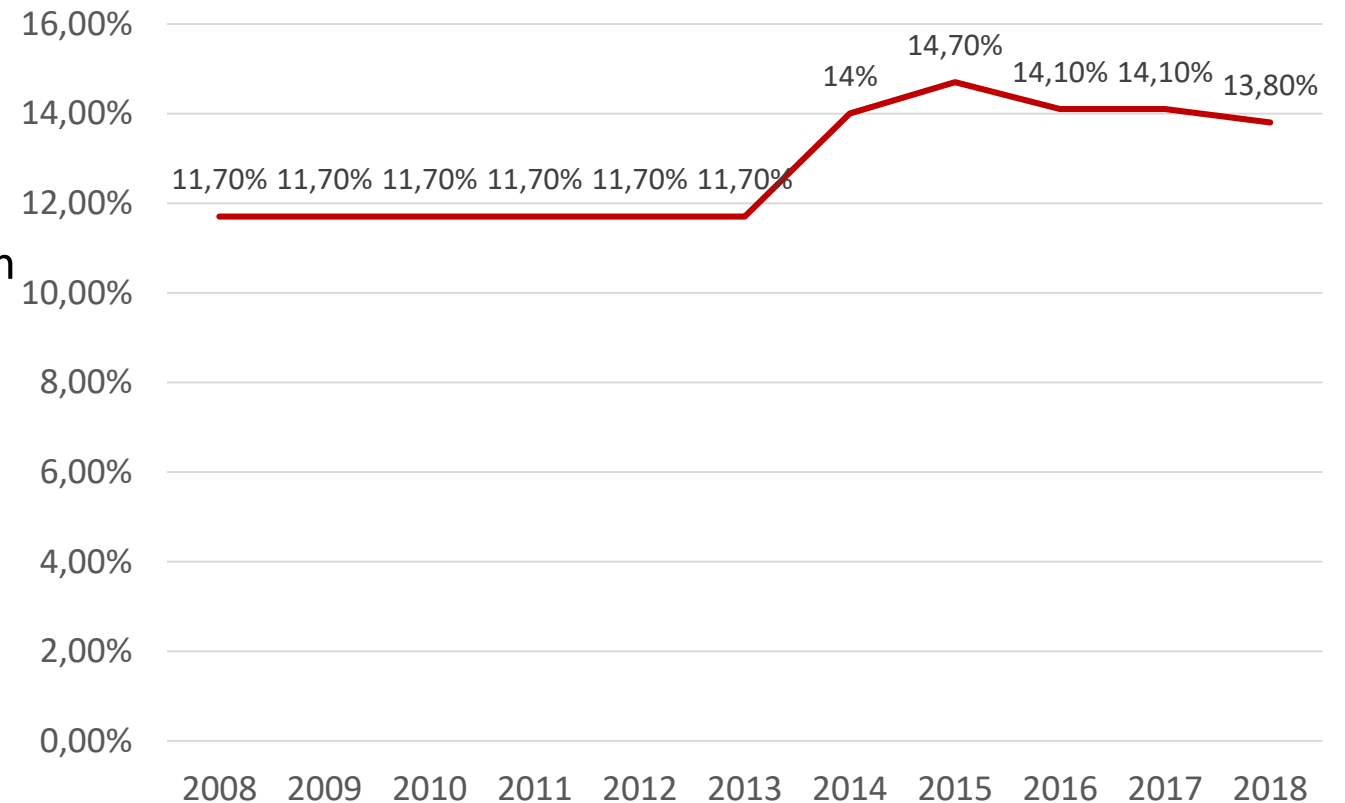
- Asturias es **una de las 4 comunidades en las que crece la BITH**. Se sitúa en 13,6%.
- Crece respecto a 2017 (+2,1 puntos), se sitúa por encima de la tasa española (+2,9 puntos) y es la segunda comunidad con índice más alto.
- ¿Con qué se relaciona? Con la calidad del empleo
- Empleo precario
- Empleo en pobreza

Calidad del empleo en España

○ El **58,9%** de las personas en situación de **desempleo** están en situación AROPE. Sin embargo:

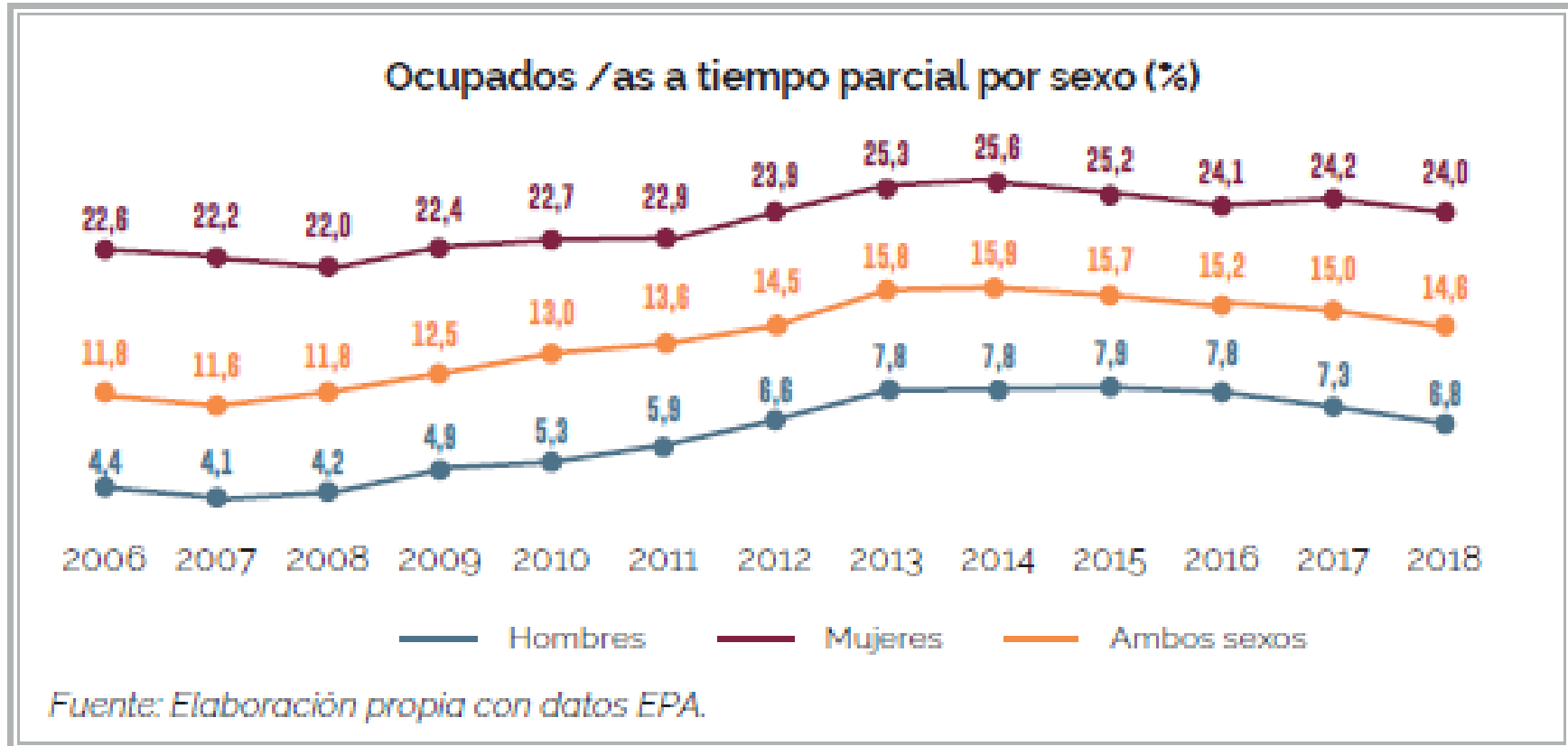
- La tasa de paro se ha reducido desde el 24,4 % en 2014 al 15,2% en 2018 **(-9,2 puntos)**.
- La tasa de pobreza en ese periodo desciende del 22,2% en 2014 al 21,5% en 2018 **(-2,3 puntos)**.
- **Empleo en pobreza** estático
 - 13,8% para el año 2018.

Tasa empleo en pobreza

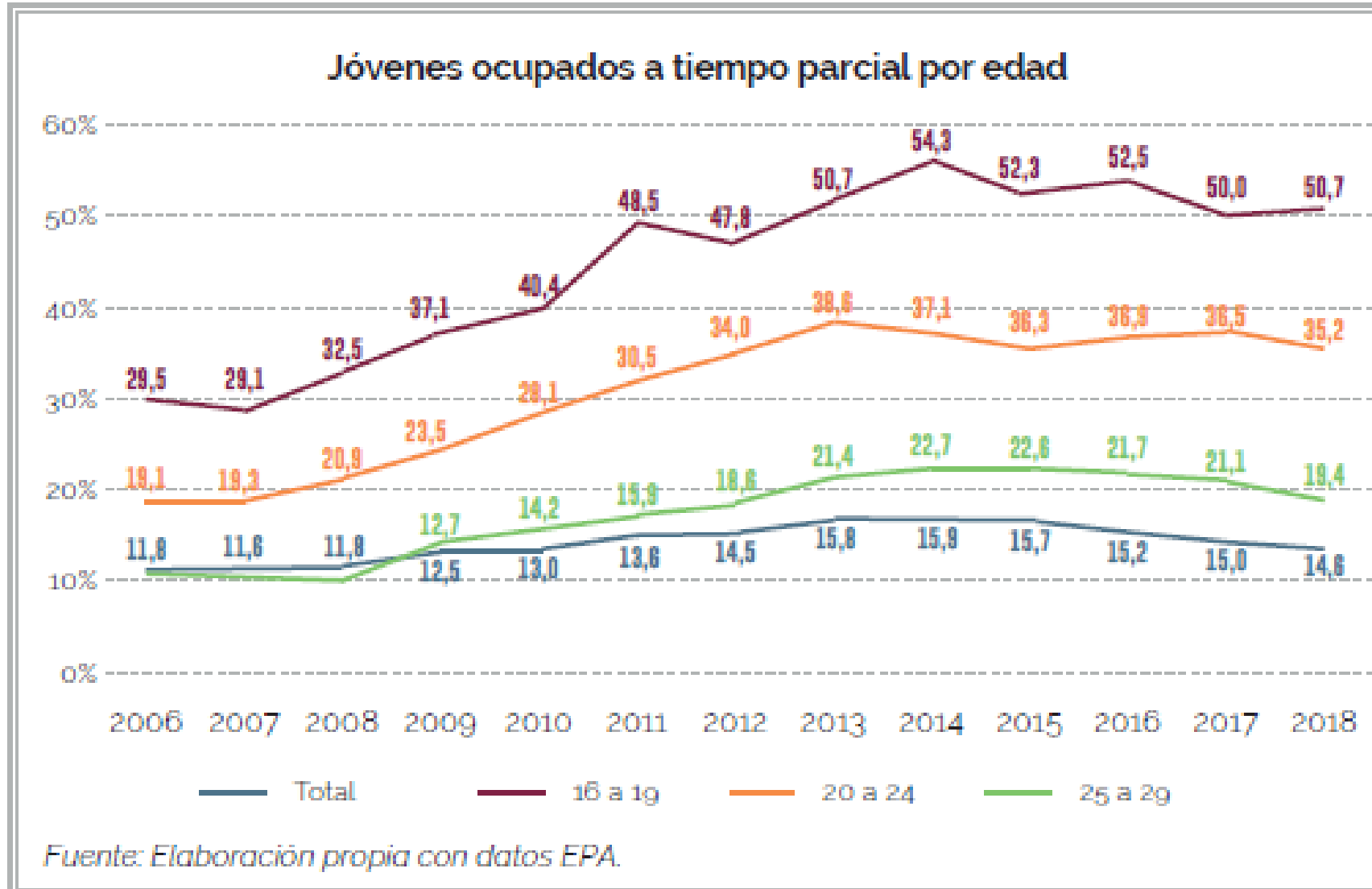


Calidad del empleo en España

- Parcialidad en la jornada
- Incremento de la jornada parcial
- Brecha de género



Calidad del empleo en España



Tasa AROPE en Asturias: Un resumen

A modo de resumen:

1. La tasa de AROPE en Asturias **crece en el año 2018 hasta el 20,9%**.
2. La tasa se mantiene significativamente **por debajo de la española: 26,1%**.
3. **Todas las medidas del indicador AROPE** se incrementan en 2018 en la región.
4. Hay un **cambio de tendencia** en la evolución.

¿Por qué se da un cambio de evolución en Asturias respecto a la tasa AROPE?

EUROPEAN ANTI POVERTY NETWORK



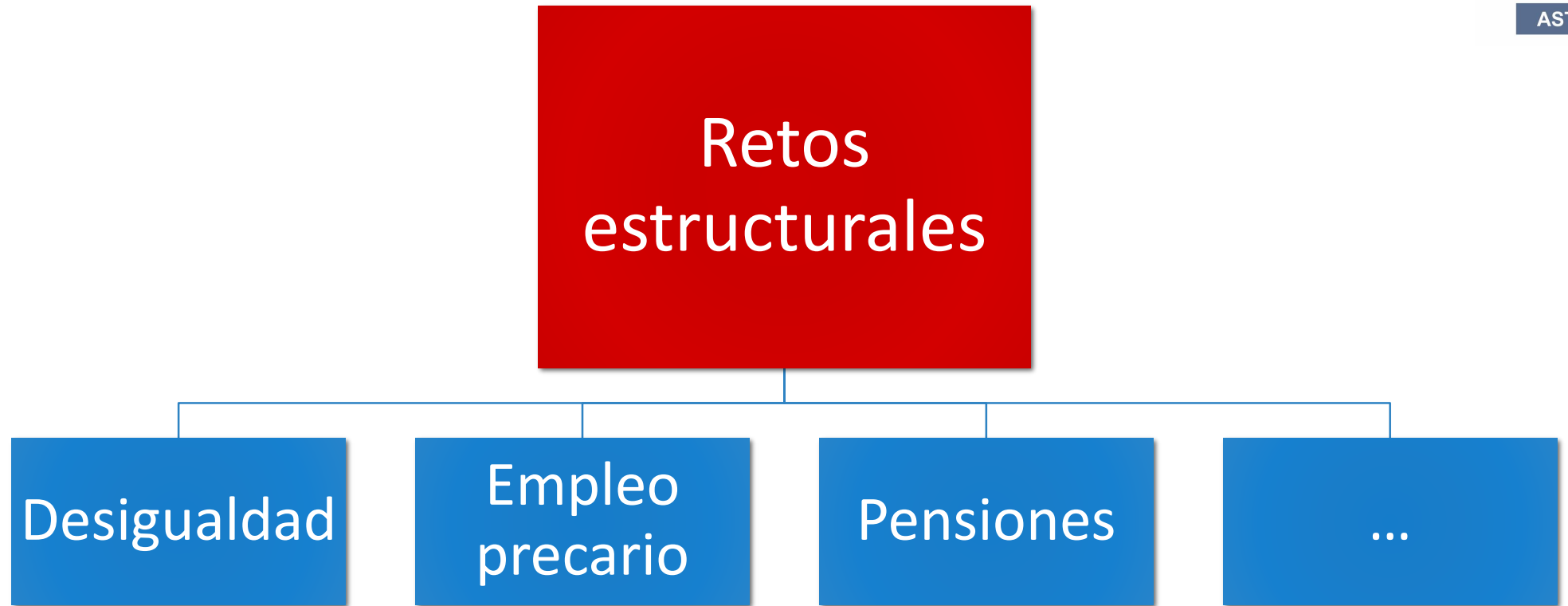
ASTURIAS

Retos

¿Fin de la crisis?

En España, la crisis duró tres años para el 50% de la población con mayores ingresos, para el 25% más pobre lleva ya nueve años

- La **inversión social en Asturias** ha supuesto un muro de contención ante los efectos de la crisis, manteniendo una tasa AROPE por debajo de los niveles estatales.
- Los últimos años han supuesto un **empeoramiento general y estructural en la calidad de vida y bienestar** de la población:
 - La recuperación económica no conlleva la reducción de la pobreza
 - Debemos atender a situaciones estructurales

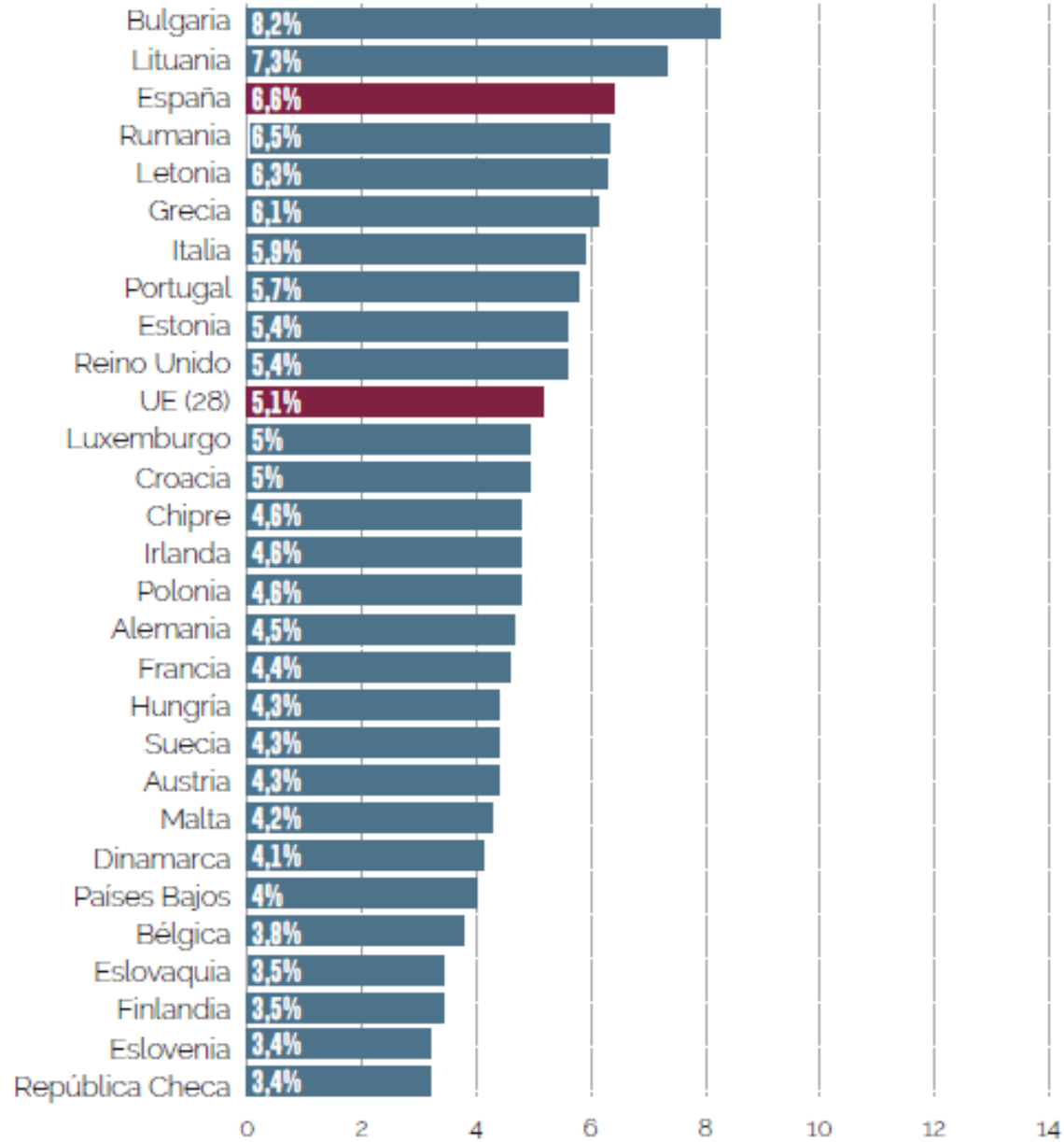


Retos estructurales: Desigualdad

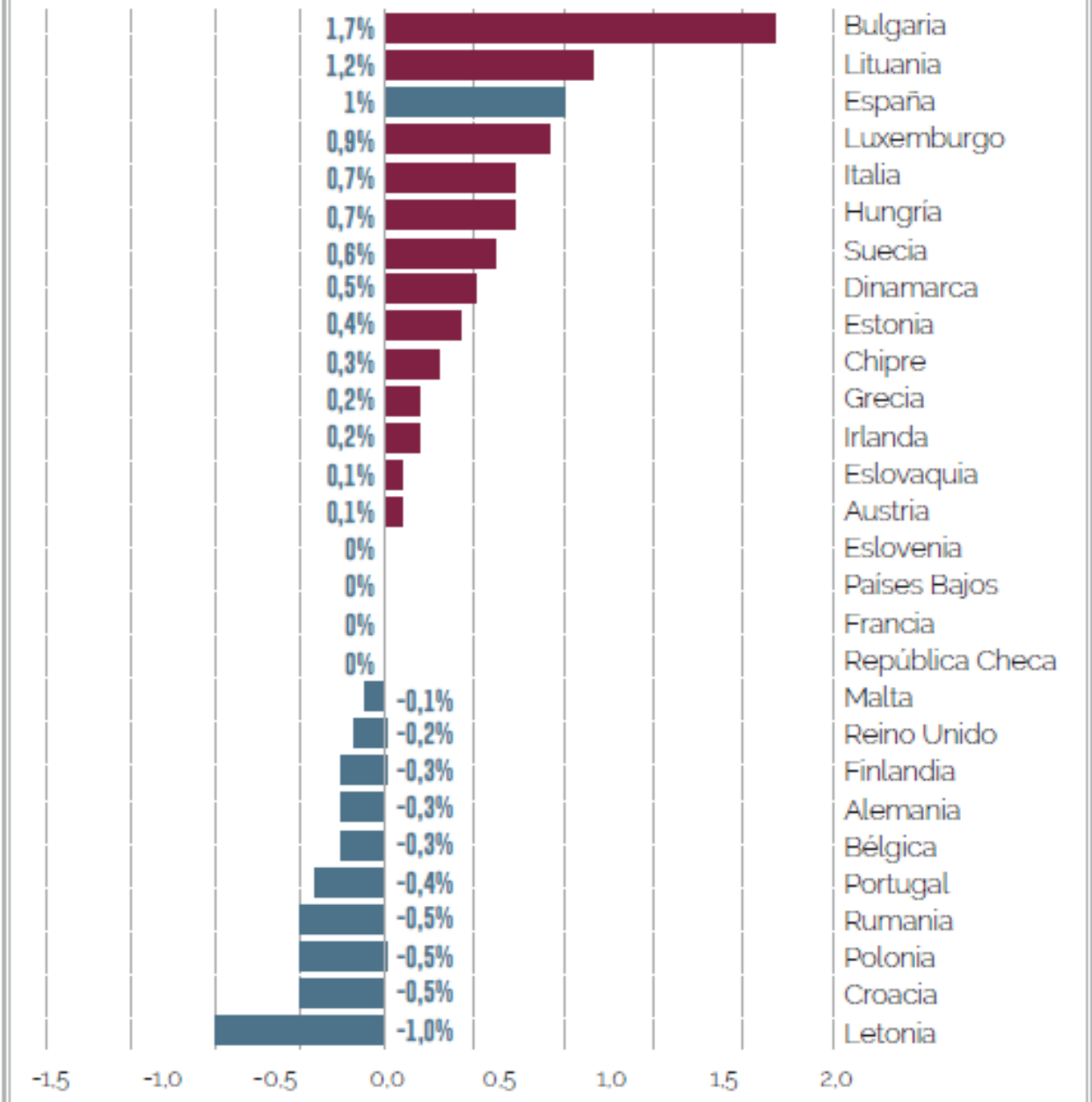
Incremento de la desigualdad.

- Las reducciones de renta tienden a ser asumidas en mayor medida por los niveles de renta más bajos, mientras que los niveles más altos se mantienen invariables.
- Se está dando una **fragmentación y polarización** hacia niveles de renta más bajos:
 - Mientras los mayores niveles de renta se mantienen invariables
 - Se observa un desplazamiento a la baja de rentas medias, a través de un incremento hasta el 35% en el grupo de población con ingresos inferiores a 1.000€ al mes
 - Crece hasta el 13,8% (+1,9 puntos respecto a 2017) los grupos de menores ingresos (menos de 8.548,9€ euros anuales)

S80 / S20 en UE (28) 2017



S80 / S20: Evolución 2008-2017 en UE (28)



Retos estructurales: Empleo precario

○ Empleo precario

- Tasa de trabajadores pobres en España (13%)
- Tasa BITH en Asturias se sitúa en 13,6% creciendo (+2,1 puntos), y por encima de la española (+2,9 puntos)

El trabajo de mala calidad no cumple función como herramienta de inclusión, y empeora la salud de la población.

Retos estructurales: Pensiones

El 27% de las pensiones en Asturias no superan el umbral de la pobreza, y el 6,8% no superan el umbral de la pobreza severa.

- **Sesgo de género:**

- En Asturias, **el 34% de las pensiones de viudedad** (percibidas mayoritariamente por mujeres) están bajo el umbral de pobreza, y el 12,4% bajo el umbral de pobreza severa.
- En España la tasa AROPE baja para todos los tramos de edad, pero **crece entre mayores de 65 años**

Por la situación demográfica de Asturias, la desatención de la calidad de las pensiones y el bienestar de las personas mayores implica tendencia a la cronicidad e intensificación de la exclusión social entre la población

EUROPEAN ANTI POVERTY NETWORK



ASTURIAS

¿Y los
compromisos?

Tasa AROPE en España y compromiso con la UE

- En el año 2018, un total de **12.188.288 personas**, que suponen el **26,6 % de la población residente en España**, está en Riesgo de Pobreza y/o Exclusión Social.
- El objetivo comprometido con la UE por parte de España:
 - Entre 2009-2019 reducir 1.400.000 – 1.500.000 el número de personas en AROPE
 - El indicador, en lugar de retroceder ha subido desde 2008 **(+1,4 puntos porcentuales)**
 - El número de personas AROPE se debería de reducir en **2,6 millones** el número de personas en riesgo de pobreza y/o exclusión social en un año.
 - En Asturias el indicador AROPE también ha crecido desde 2009 (+2,1 puntos porcentuales)

1 FIN
DE LA POBREZA



OBJETIVOS  **DE DESARROLLO
SOSTENIBLE**

EUROPEAN ANTI POVERTY NETWORK



El estado de la pobreza en Asturias y España

IX INFORME DE SEGUIMIENTO DEL
INDICADOR DE RIESGO DE POBREZA Y
EXCLUSIÓN SOCIAL (2008 – 2018)

[HTTPS://WWW.EAPNASTURIAS.ORG](https://www.eapnasturias.org)

[HTTPS://WWW.EAPN.ES/ESTADODEPOBREZA/](https://www.eapn.es/estadodepobreza/)

COORDINACION@EAPNASTURIAS.ORG