

# Mortalidad en Asturias

Año 2017





GOBIERNO DEL  
PRINCIPADO DE ASTURIAS

CONSEJERÍA DE SANIDAD

---

# **Mortalidad en Asturias 2017**

**Dirección General de Salud Pública**  
Servicio de Evaluación de la Salud y Programas

**Promueve:**

Consejería de Sanidad

---

**Edita:**

Consejería de Sanidad

---

**Distribuye:**

Sección de Información Sanitaria

Servicio de Evaluación de la Salud y Programas

Dirección General de Salud Pública

---

**Catalogación y archivo editorial:**

Servicio de Publicaciones de la Consejería de la Presidencia

---

**Realización del estudio:**

María Luisa Redondo Cornejo

Esther Mondejar de la Fuente

José Ramón Quirós García

---

**Aplicación informática:**

*Elaboración:*

Integración Global de Sistemas Informáticos (IGSI)

---

**Diseño portada:**

Forma diseño gráfico

---

**Con la colaboración:**

Los datos primarios proceden de los Certificados Médicos de Defunción\Boletines Estadísticos de Defunción (CMD-BED) cedidos por el Instituto Nacional de Estadística (INE) al Registro de Mortalidad de Asturias en virtud del convenio de colaboración suscrito por el INE con el Principado de Asturias para la elaboración de estadísticas del movimiento natural de la población y defunciones según la causa de muerte.

---

Copias adicionales de este informe en versión electrónica pueden obtenerse gratuitamente a través de:

**INFORSAN@asturias.org**

<https://tinyurl.com/y932uwed>

**Depósito Legal:** AS 04447-2018

## ÍNDICE

INTRODUCCIÓN .....	7
1. METODOLOGÍA.....	9
1.1 DEFINICIONES Y FUENTES DE INFORMACIÓN.....	9
1.2. MÉTODOS DE CÁLCULO DE LOS INDICADORES EMPLEADOS .....	10
1.2.1. Tasa cruda de mortalidad (TCM).....	10
1.2.2. Tasas de mortalidad específicas (TMEx) .....	11
1.2.3. Tasas de mortalidad estandarizadas o ajustadas por edad.....	11
1.2.3.1. Tasa de mortalidad ajustada por edad por el método directo (T.STD.).....	11
1.2.3.2. Índice de mortalidad estandarizado (IME).....	11
1.2.4. Esperanza de vida (EV).....	11
1.2.5. Años potenciales de vida perdidos (APVP).....	12
1.2.6. Proporción de años potenciales de vida perdidos por causa (%APVP).....	12
1.2.7. Media de años potenciales de vida perdidos (Media APVP).....	12
1.2.8. Tasa de años potenciales de vida perdidos (Tasa APVP) .....	13
1.2.9. Tasa de años potenciales de vida perdidos estandarizada o ajustada por edad (T.STD.APVP).....	13
1.2.10. Indicadores de mortalidad infantil.....	13
1.2.10.1. Tasa de mortalidad infantil (TMI).....	13
1.2.10.2. Tasa de mortalidad fetal tardía (TMFT).....	13
1.2.10.3. Tasa de mortalidad perinatal (TMP).....	13
1.2.10.4. Tasa de mortalidad neonatal precoz (TMNP) .....	13
1.2.10.5. Tasa de mortalidad neonatal tardía (TMNT) .....	14
1.2.10.6. Tasa de mortalidad neonatal (TMN).....	14
1.2.10.7. Tasa de mortalidad post-neonatal (TMPN) .....	14
<b>PARTE I.....</b>	<b>15</b>
MAPA SANITARIO DE ASTURIAS .....	17
I.1. ESPERANZA DE VIDA .....	18
I.2. MORTALIDAD GENERAL.....	19
I.3. DISTRIBUCIÓN POR EDAD Y SEXO .....	19
I.4. PRIMERAS CAUSAS DE MORTALIDAD POR GRUPOS DE EDAD Y SEXO.....	20
I.5. DIEZ PRIMERAS CAUSAS DE MORTALIDAD.....	21
I.6. PRIMERAS CAUSAS DE MUERTE POR GRANDES GRUPOS DE ENFERMEDAD.....	22
I.7. MORTALIDAD POR GRANDES GRUPOS DE ENFERMEDADES .....	23
I.8. MORTALIDAD POR GRANDES GRUPOS DE ENFERMEDADES .....	26
I.9. CAUSAS DE MUERTE POR EDAD Y SEXO .....	28
I.10. CAUSAS DE MUERTE POR EDAD Y SEXO .....	81
I.11. CAUSAS DE MUERTE POR SEXO .....	91
MORTALIDAD INFANTIL .....	96
A. Nacimientos. Distribución por Áreas de Salud .....	97
B. Defunciones en menores de 1 año. Distribución por edad y por sexo.....	97
C. Defunciones en menores de 1 año. Distribución por Áreas de Salud.....	97
D. Tasas de mortalidad en menores de 1 año.....	98
D.1.- Mortalidad en menores de 1 año. Distribución por sexos y subgrupos .....	98
D.2.- Mortalidad en menores de 1 año. Distribución por Áreas de Salud.....	98
E. Mortalidad infantil. Causas de muerte .....	99
F. Mortalidad infantil. Causas de muerte por edad. Cifras absolutas .....	100

AREA SANITARIA I.....	103
II.1.1. MORTALIDAD GENERAL.....	104
II.1.2. DISTRIBUCIÓN POR EDAD Y SEXO.....	104
II.1.3. PRIMERAS CAUSAS DE MORTALIDAD POR GRUPOS DE EDAD Y SEXO.....	105
II.1.4. DIEZ PRIMERAS CAUSAS DE MORTALIDAD.....	106
II.1.5. PRIMERAS CAUSAS DE MUERTE POR GRANDES GRUPOS DE ENFERMEDAD.....	107
II.1.6. MORTALIDAD POR GRANDES GRUPOS DE ENFERMEDADES.....	108
II.1.7. MORTALIDAD POR GRANDES GRUPOS DE ENFERMEDADES.....	111
II.1.8. CAUSAS DE MUERTE POR EDAD Y SEXO.....	113
II.1.9. CAUSAS DE MUERTE POR SEXO.....	123
 AREA SANITARIA II.....	 128
II.2.1. MORTALIDAD GENERAL.....	129
II.2.2. DISTRIBUCIÓN POR EDAD Y SEXO.....	129
II.2.3. PRIMERAS CAUSAS DE MORTALIDAD POR GRUPOS DE EDAD Y SEXO.....	130
II.2.4. DIEZ PRIMERAS CAUSAS DE MORTALIDAD.....	131
II.2.5. PRIMERAS CAUSAS DE MUERTE POR GRANDES GRUPOS DE ENFERMEDAD.....	132
II.2.6. MORTALIDAD POR GRANDES GRUPOS DE ENFERMEDADES.....	133
II.2.7. MORTALIDAD POR GRANDES GRUPOS DE ENFERMEDADES.....	136
II.2.8. CAUSAS DE MUERTE POR EDAD Y SEXO.....	138
II.2.9. CAUSAS DE MUERTE POR SEXO.....	148
 AREA SANITARIA III.....	 153
II.3.1. MORTALIDAD GENERAL.....	154
II.3.2. DISTRIBUCIÓN POR EDAD Y SEXO.....	154
II.3.3. PRIMERAS CAUSAS DE MORTALIDAD POR GRUPOS DE EDAD Y SEXO.....	155
II.3.4. DIEZ PRIMERAS CAUSAS DE MORTALIDAD.....	156
II.3.5. PRIMERAS CAUSAS DE MUERTE POR GRANDES GRUPOS DE ENFERMEDAD.....	157
II.3.6. MORTALIDAD POR GRANDES GRUPOS DE ENFERMEDADES.....	158
II.3.7. MORTALIDAD POR GRANDES GRUPOS DE ENFERMEDADES.....	161
II.3.8. CAUSAS DE MUERTE POR EDAD Y SEXO.....	163
II.3.9. CAUSAS DE MUERTE POR SEXO.....	173
 AREA SANITARIA IV.....	 178
II.4.1. MORTALIDAD GENERAL.....	179
II.4.2. DISTRIBUCIÓN POR EDAD Y SEXO.....	179
II.4.3. PRIMERAS CAUSAS DE MORTALIDAD POR GRUPOS DE EDAD Y SEXO.....	180
II.4.4. DIEZ PRIMERAS CAUSAS DE MORTALIDAD.....	181
II.4.5. PRIMERAS CAUSAS DE MUERTE POR GRANDES GRUPOS DE ENFERMEDAD.....	182
II.4.6. MORTALIDAD POR GRANDES GRUPOS DE ENFERMEDADES.....	183
II.4.7. MORTALIDAD POR GRANDES GRUPOS DE ENFERMEDADES.....	186
II.4.8. CAUSAS DE MUERTE POR EDAD Y SEXO.....	188
II.4.9. CAUSAS DE MUERTE POR SEXO.....	198
 AREA SANITARIA V.....	 203
II.5.1. MORTALIDAD GENERAL.....	204
II.5.2. DISTRIBUCIÓN POR EDAD Y SEXO.....	204

II.5.3. PRIMERAS CAUSAS DE MORTALIDAD POR GRUPOS DE EDAD Y SEXO .....	205
II.5.4.DIEZ PRIMERAS CAUSAS DE MORTALIDAD.....	206
II.5.5. PRIMERAS CAUSAS DE MUERTE POR GRANDES GRUPOS DE ENFERMEDAD.....	207
II.5.6.MORTALIDAD POR GRANDES GRUPOS DE ENFERMEDADES .....	208
II.5.7.MORTALIDAD POR GRANDES GRUPOS DE ENFERMEDADES .....	211
II.5.8.CAUSAS DE MUERTE POR EDAD Y SEXO .....	213
II.5.9.CAUSAS DE MUERTE POR SEXO .....	223
 AREA SANITARIA VI.....	 228
II.6.1. MORTALIDAD GENERAL.....	229
II.6.2. DISTRIBUCIÓN POR EDAD Y SEXO .....	229
II.6.3. PRIMERAS CAUSAS DE MORTALIDAD POR GRUPOS DE EDAD Y SEXO .....	230
II.6.4.DIEZ PRIMERAS CAUSAS DE MORTALIDAD.....	231
II.6.5. PRIMERAS CAUSAS DE MUERTE POR GRANDES GRUPOS DE ENFERMEDAD.....	232
II.6.6.MORTALIDAD POR GRANDES GRUPOS DE ENFERMEDADES .....	233
II.6.7.MORTALIDAD POR GRANDES GRUPOS DE ENFERMEDADES .....	236
II.6.8.CAUSAS DE MUERTE POR EDAD Y SEXO .....	238
II.6.9.CAUSAS DE MUERTE POR SEXO .....	248
 AREA SANITARIA VII.....	 253
II.7.1. MORTALIDAD GENERAL.....	254
II.7.2. DISTRIBUCIÓN POR EDAD Y SEXO .....	254
II.7.3. PRIMERAS CAUSAS DE MORTALIDAD POR GRUPOS DE EDAD Y SEXO .....	255
II.7.4.DIEZ PRIMERAS CAUSAS DE MORTALIDAD.....	256
II.7.5. PRIMERAS CAUSAS DE MUERTE POR GRANDES GRUPOS DE ENFERMEDAD.....	257
II.7.6.MORTALIDAD POR GRANDES GRUPOS DE ENFERMEDADES .....	258
II.7.7.MORTALIDAD POR GRANDES GRUPOS DE ENFERMEDADES .....	261
II.7.8.CAUSAS DE MUERTE POR EDAD Y SEXO .....	263
II.7.9.CAUSAS DE MUERTE POR SEXO .....	273
 AREA SANITARIA VIII.....	 278
II.8.1. MORTALIDAD GENERAL.....	279
II.8.2. DISTRIBUCIÓN POR EDAD Y SEXO .....	279
II.8.3. PRIMERAS CAUSAS DE MORTALIDAD POR GRUPOS DE EDAD Y SEXO .....	280
II.8.4.DIEZ PRIMERAS CAUSAS DE MORTALIDAD.....	281
II.8.5. PRIMERAS CAUSAS DE MUERTE POR GRANDES GRUPOS DE ENFERMEDAD.....	282
II.8.6.MORTALIDAD POR GRANDES GRUPOS DE ENFERMEDADES .....	283
II.8.7.MORTALIDAD POR GRANDES GRUPOS DE ENFERMEDADES .....	286
II.8.8.CAUSAS DE MUERTE POR EDAD Y SEXO .....	288
II.8.9.CAUSAS DE MUERTE POR SEXO .....	298
 ANEXOS .....	 303
POBLACIÓN DE ASTURIAS .....	304
POBLACIÓN DEL ÁREA I – NOROCCIDENTAL .....	305
POBLACIÓN DEL ÁREA II - OCCIDENTAL .....	306
POBLACIÓN DEL ÁREA III - AVILÉS.....	307
POBLACIÓN DEL ÁREA IV - OVIEDO .....	308
POBLACIÓN DEL ÁREA V - GIJÓN.....	309
POBLACIÓN DEL ÁREA VI - ORIENTAL.....	310

POBLACIÓN DEL ÁREA VII – CUENCA DEL CAUDAL.....	311
POBLACIÓN DEL ÁREA VIII – CUENCA DEL NALÓN.....	312
DISTRIBUCIONES DE LAS POBLACIONES ESPAÑOLA, MUNDIAL Y EUROPEA.....	313
Lista Detallada de Causas de Mortalidad: Categorías de tres caracteres (CIE 10ª Revisión).....	314
Lista Reducida de causas de muerte y su correspondencia con la lista detallada (CIE 10ª Revisión) .....	335

**Mortalidad en Asturias**  
**2017**





# **INTRODUCCIÓN**



En este estudio se presenta una descripción detallada de la mortalidad en Asturias durante el año 2017. Estos datos proceden de los Certificados Médicos de Defunción\Boletines Estadísticos de Defunción (CMD-BED) cedidos por convenio con el Instituto Nacional de Estadística (INE). Se recuerda que para obtener los datos oficiales de mortalidad se debe de consultar la página web del INE y sus publicaciones.

Se ha hecho especial hincapié en la determinación de la causa básica de la muerte en función de una serie de variables de persona y lugar, por considerar que otros aspectos se encuentran suficientemente especificados en la publicación «El Movimiento Natural de la Población de Asturias 2017» realizada por la Sociedad Asturiana de Estudios Económicos e Industriales (SADEI).

Este trabajo se estructura en dos grandes apartados:

1. Resultados globales de la Comunidad Autónoma del Principado de Asturias.
2. Resultados de las áreas de salud, definidas según el Mapa Sanitario de Asturias.

Los resultados aquí expuestos se consideran definitivos al incluirse los fallecimientos correspondientes a personas residentes en Asturias que ocurrieron en otras Comunidades Autónomas.

Por esta razón si se desean comparar las cifras de mortalidad que ahora se presentan con las de los años anteriores al 2002 se debe acudir a las cifras definitivas publicadas por el Instituto Nacional de Estadística y no a las publicadas antes de dicho año en esta misma serie "Mortalidad en Asturias" ya que éstas publicaban cifras de mortalidad provisionales (y por tanto subestimadas) respecto a la nueva metodología empleada en los informes posteriores a 2002.

También se incluyen en esta publicación, los casos de nacidos muertos y nacidos vivos muertos antes de las primeras 24 horas de vida, recuperados gracias al Grupo de Trabajo de Mortalidad Perinatal de Asturias que se pueden ver reflejadas con un incremento en las tasas en las que se incluyan las muertes fetales tardías, de ahí que deba exigirse suma cautelada al comparar las tasas de mortalidad perinatal con los años anteriores al 2002 o con otras CCAA debido al cambio de metodología que recoge casos que no venían incluyéndose en las estadísticas oficiales. Sin embargo, esta metodología permite una más ajustada valoración de la situación de la mortalidad perinatal en nuestra Comunidad Autónoma.

## 1. METODOLOGÍA

### 1.1 DEFINICIONES Y FUENTES DE INFORMACIÓN

En este trabajo se estudian las defunciones ocurridas entre las personas residentes en Asturias, que han fallecido en cualquier parte del territorio español en el período de tiempo comprendido entre el 1 de enero y el 31 de diciembre de 2017.

A efectos de este informe se considera defunción, al fallecimiento de cualquier nacido vivo independientemente del momento en que ocurra éste.

La información, por tanto, se ha extraído de los CMD-BED y de los BEP (éstos para las muertes fetales utilizando como criterio de inclusión madre residente en Asturias). Además en el apartado dedicado a la mortalidad infantil se incluyen los casos de nacidos muertos y nacidos vivos muertos antes de las primeras 24 horas de vida, recuperados a través del Grupo de Trabajo de Mortalidad Perinatal de Asturias.

La edad al fallecimiento se ha calculado por diferencia entre la fecha de defunción y la fecha de nacimiento que constan en el Certificado Médico de Defunción\Boletín Estadístico de Defunción (CMD-BED) controlando por la existencia de años bisiestos para obtener exactamente la edad en años cumplidos y la fracción decimal del año vivida posteriormente al último cumpleaños.

De acuerdo a la edad al fallecimiento se definen:

*Muertes infantiles:* Las que ocurren desde el nacimiento hasta el momento justamente anterior al primer cumpleaños (Menores de 1 año de edad).

*Muertes fetales tardías:* Incluye los mortinatos de más de 500g de peso o en su caso de más de 22 semanas de gestación.

Los criterios acordados por el INE y los registros de mortalidad son los siguientes:

- No se considerarán viables, y por tanto se suprimirán de las estadísticas, aquellas MFT con menos de 500 g de peso, y si se desconoce el peso, los menores de 22 semanas de gestación, independientemente de la fuente de información de que procedan (Registro Civil o Grupo de Trabajo de Mortalidad Perinatal). Si se desconoce el peso y las semanas de gestación, se incorporarán a la Estadística sólo los procedentes del Registro Civil, eliminándose los de otras fuentes.
- Para los nacidos con vida y fallecidos en las primeras 24 horas, se aceptarán todos, independientemente del peso, semanas de gestación que tuvieran y fuente de información.

*Muertes perinatales:* La suma de las muertes fetales tardías y muertes neonatales precoces.

*Muertes neonatales precoces:* Las muertes infantiles que ocurren entre el nacimiento y el 6º día de vida ambos inclusive.

*Muertes neonatales tardías:* Las muertes infantiles que ocurren entre el 7º y el 27 día de vida ambos incluidos.

*Muertes neonatales:* La suma de las muertes neonatales precoces y tardías.

*Muertes post-neonatales:* Las muertes infantiles que ocurren entre el 28º día de vida y el día antes del primer cumpleaños ambos inclusive.

Para asignar el fallecimiento a un área de salud se ha utilizado el municipio de residencia de la persona fallecida y la ordenación sanitaria vigente, en la que el territorio de la Comunidad Autónoma se ordena en ocho áreas de salud según el Decreto 112/1984 del Consejo de Gobierno del Principado de Asturias, actualmente modificado por el Decreto 87/2001.

La selección y codificación de causa básica de defunción se realizó de acuerdo a las normas y procedimientos recomendados por la Organización Mundial de la Salud y recogidos en la Clasificación Internacional de Enfermedades en su décima revisión (CIE-10).

En este trabajo se han utilizado tres agrupaciones de causas básicas de defunción dependiendo del nivel de desagregación de la información:

- La lista detallada, cuyos literales aparecen en los anexos de esta publicación, recoge las categorías de tres caracteres excluyendo las correspondientes al capítulo XIX (S00-T98) y las del capítulo XXI (Z00-Z99) ya que no se utilizan en la codificación de causa básica de defunción. Cuando en el trabajo no aparece alguno de estos códigos es que no se ha producido ningún fallecimiento por esa causa. Esta explotación detallada únicamente se realiza para el total de Asturias y tiene por objeto facilitar el acceso de los datos de mortalidad a investigadores que se encuentren estudiando enfermedades raras o procesos muy específicos.
- La lista reducida agrupa la lista detallada únicamente en 102 grupos. Esta agregación es la que se utiliza más frecuentemente para estudiar la distribución de las causas de mortalidad en la población. Ha sido elaborada por el INE en colaboración con los Registros de Mortalidad de las distintas Comunidades Autónomas, lo que facilita la comparación con otras CCAA. Esta lista se ofrece tanto en la desagregación correspondiente a Asturias como en la que se publica para las áreas de salud.
- Finalmente, la clasificación según los XXII Grandes Grupos de Enfermedades definidos en la CIE-10 aporta una visión más global de la mortalidad por causas, suficiente para estudiar patrones y tendencias generales de la mortalidad. En las tablas presentadas se excluyen los grupos XIX y XXI que no se utilizan para la codificación de causa básica de defunción y el XXII que fue creado para propósitos especiales y que aparecerá en el caso de que ocurran. Esta agrupación se presenta tanto para Asturias como para cada una de las áreas de salud.

Para la elaboración de los diferentes indicadores de mortalidad relativos se ha utilizado la población de derecho que figura en el Padrón Municipal de Habitantes de Asturias del año 2017 (Fuente INE, elaborado por SADEI) según grupos de edad, sexo y área de salud.

## 1.2. MÉTODOS DE CÁLCULO DE LOS INDICADORES EMPLEADOS

En la definición de los indicadores se ha utilizado la siguiente notación:

Se entiende por población problema aquella a la que se refiera el indicador (Asturias o área de salud).

x = Subíndice utilizado para expresar el grupo de edad.

Dx = defunciones observadas en la población problema durante el año 2017 en el grupo de edad x.

P'x = población estándar en el subgrupo de edad x

P' = total de la población estándar

Px = población problema en el subgrupo de edad x durante 2017

P = total de la población problema durante el año 2017

TME'x = tasa específica de mortalidad para el grupo de edad x en la población estándar

TMEx = tasa específica de mortalidad para el grupo de edad x en la población problema

### 1.2.1. Tasa cruda de mortalidad (TCM)

Se define como el cociente entre el total de defunciones observadas en la población durante un año y el número total de habitantes en esa misma población a mitad de año.

$$TCM = \frac{\sum_{x=1}^w (Dx)}{P} * 10^n$$

En la publicación viene representado como “Tasa 0/00” o “Tasa 0/0000”, según este multiplicada por 1000 ó 100000 habitantes.

### 1.2.2. Tasas de mortalidad específicas (TME<sub>x</sub>)

La tasa de mortalidad específica por grupo de edad (TME<sub>x</sub>) se define como el cociente entre el total de defunciones observadas en un determinado grupo de edad durante un año y el número de habitantes en ese mismo grupo de edad en la población a mitad de año.

$$TME_x = \frac{D_x}{P_x} * 10^n$$

Puede calcularse separadamente para hombres y mujeres (en cuyo caso se denominan tasas específicas por sexo) o bien para los dos sexos combinadamente.

Si en lugar de utilizar el total de defunciones, el numerador se restringe a los fallecidos únicamente por una causa de muerte concreta hablamos de tasa de mortalidad específica por causa.

Todas estas tasas habitualmente se presentan multiplicadas por 1000 o por 100000.

### 1.2.3. Tasas de mortalidad estandarizadas o ajustadas por edad

A fin de ofrecer indicadores de mortalidad que puedan ser comparables directamente entre las distintas subpoblaciones evitando las distorsiones que las diferentes estructuras etarias de las poblaciones pueden ocasionar se ofrecen tasas de mortalidad ajustadas por edad. En esta publicación se utilizan las siguientes:

#### 1.2.3.1. Tasa de mortalidad ajustada por edad por el método directo (T.STD.)

$$T.STD. = \frac{\sum_{x=1}^w (P'_x * TME_x)}{P'} * 1.000$$

Se ha utilizado este método de estandarización para el cálculo de las tasas ajustadas en Asturias empleando como poblaciones estándar la europea, la mundial y la población española del año 2017.

#### 1.2.3.2. Índice de mortalidad estandarizado (IME).

Este índice se define como el cociente entre el número de defunciones observadas en una determinada población y las defunciones esperadas si esa población hubiera estado sometida a las mismas tasas específicas de mortalidad por grupo de edad que una población de referencia (en este caso Asturias 2017). En esta publicación este índice se presenta multiplicado por 100.

Este índice se ha utilizado para permitir la comparación entre cada una de las áreas de salud con Asturias pero no entre ellas. Un IME superior a 100 indicaría un exceso de mortalidad en esa área de salud respecto a Asturias al igual que cifras inferiores a 100 señalan menor mortalidad en esa área respecto a Asturias aunque previamente debe valorarse la amplitud del EE (IME).

$$IME = \frac{\sum_{x=1}^w D_x}{\sum_{x=1}^w (P_x * TME'_x)} * 100$$

Se aporta también el valor del Error Estándar del IME se ha calculado mediante la fórmula:

$$EE(IME) = \frac{IME}{\sqrt{\sum_{x=1}^w D_x}}$$

Aunque este estadístico se aporta para todas las subclasificaciones de sexo y causa se recomienda utilizarlo con suma cautela en categorías con menos de 100 defunciones.

### 1.2.4. Esperanza de vida (EV)

Resulta un indicador de gran utilidad que no presenta afectación alguna por estructura de edad y, por tanto, posibilita la comparación entre distintos períodos de tiempo y/o áreas geográficas.

La esperanza de vida para una edad determinada es el número medio de años que se espera que viva una persona que tiene esa edad en la actualidad asumiendo que de ahora en adelante va a estar sometida a las mismas probabilidades de muerte que ahora se observan en personas de edades superiores a la suya.

La esperanza de vida se ha calculado según el método de la tabla de vida abreviada propuesto por Chiang (OMS 1977). Para los diferentes grupos de edad (0-1, 1-4, 5-9, 10-14,...,85+) y sexo se han calculado las correspondientes

tasas de mortalidad específicas para el año analizado. La fracción de vida del último intervalo de edad vivido se ha calculado directamente con las tasas específicas por grupo de edad y sexo de Asturias utilizando de forma agregada los fallecimientos de los años 2013-2017.

Para el cálculo consideramos la siguiente notación adicional a la ya utilizada:

$n_x$  = amplitud del intervalo de edad considerado

$l_x$  = número de personas de la cohorte imaginaria vivas al inicio del intervalo  $x$

$d_x$  = número de fallecidos en el intervalo de edad

$a_x$  = fracción de vida del intervalo de edad  $x$

$T_x$  = número total de años de vida experimentados por las  $l_x$  personas de edad  $x$  durante un determinado intervalo de tiempo

$$E_x = \frac{\sum_{x=0}^w T_x}{l_x}$$

siendo

$$T_x = \sum_{x=0}^w n_x * (l_x - d_x) + n_x * d_x * a_x$$

y

$$d_x = q_x * l_x = \frac{n_x * TME_x}{1 + (1 - a_x) * n_x * TME_x} * l_x$$

Aunque además de Asturias se ofrece la distribución por áreas de salud estas cifras deben valorarse con cautela ya que el cálculo de la esperanza de vida debe realizarse sobre una población relativamente grande evitar erróneas interpretaciones provocadas por la inestabilidad de las tasas en poblaciones de tamaño reducido.

### 1.2.5. Años potenciales de vida perdidos (APVP)

Los APVP son un indicador de mortalidad prematura. Son los años que una persona deja de vivir si fallece a una edad más temprana de la esperada para su entorno social. Para su cálculo se ha utilizado la metodología propuesta por Romeder y McWhinnie, que computa como prematuros los fallecimientos ocurridos antes de los 70 años y no incluye los fallecidos menores de 1 año por considerar que corresponden a otro tipo de causas muchas de ellas de difícil prevención. Esta metodología da más peso a las defunciones más tempranas y habitualmente se utiliza para evaluar la carga de las defunciones prematuras en una población y la distribución de causas de defunción responsables de mayor mortalidad prematura.

En este informe se han calculado como:

$$APVP = \sum_{i=1}^{69} (70 - e_f) * D_x$$

siendo  $e_f$  = edad al fallecimiento (edad cumplida y fracción decimal vivida más allá del último cumpleaños)

### 1.2.6. Proporción de años potenciales de vida perdidos por causa (%APVP)

Se expresa en porcentajes e indica el peso relativo de los APVP de cada una de las causas respecto al total de la mortalidad prematura.

$$\% APVP = \frac{\sum_{i=1}^{69} APVP_c}{\sum_{i=1}^{69} APVP} * 100$$

siendo

APVP<sub>c</sub> = Años potenciales de vida perdidos por causa de defunción

### 1.2.7. Media de años potenciales de vida perdidos (Media APVP)

Resulta de dividir el número de años potenciales de vida perdidos entre el total de fallecimientos. Habitualmente este cociente se hace para cada causa de defunción por lo que en el numerador se incluyen los APVP por esa causa y en el denominador el número de fallecidos atribuibles a esa causa ( $dc$ ).

$$\text{Media}(APVP) = \frac{\sum_{l=1}^{69} APVP_c}{\sum_{i=1}^{69} d_c}$$

### 1.2.8. Tasa de años potenciales de vida perdidos (Tasa APVP)

Si se quiere comparar APVP de dos poblaciones de tamaño diferente, se debe utilizar una tasa. Una forma sencilla es expresar la tasa de APVP por 100.000 habitantes, como se hace habitualmente para la tasa cruda de mortalidad aunque restringiendo la población a la comprendida entre 1-69 años ( $P_{1-69}$ )

$$TAPVP = \frac{\sum_{x=1}^w (APVP_x)}{P_{1-69}} * 10^n$$

### 1.2.9. Tasa de años potenciales de vida perdidos estandarizada o ajustada por edad (T.STD.APVP)

Cuando se trata de comparar en el tiempo las tasas de APVP en una misma población o con otra población diferente se recurre a las tasas de APVP ajustadas por edad. En esta publicación se ha utilizado el método directo, por tanto al igual que en el caso de las tasas de mortalidad ajustadas por este método el cálculo se define como:

$$T.STD.APVP = \frac{\sum_{x=1}^w (P'_x * TAPVP_x)}{P'} * 1.000$$

### 1.2.10. Indicadores de mortalidad infantil

#### 1.2.10.1. Tasa de mortalidad infantil (TMI)

$$TMI = \frac{\sum \text{muertes infantiles 2017}}{\text{Nacidos vivos 2017}} * 1.000$$

#### 1.2.10.2. Tasa de mortalidad fetal tardía (TMFT)

$$TMFT = \frac{\sum \text{muertes fetales tardías 2017}}{\text{Nacidos vivos 2017} + \text{muertes fetales tardías 2017}} * 1.000$$

#### 1.2.10.3. Tasa de mortalidad perinatal (TMP)

$$TMPR = \frac{\sum \text{muertes perinatales 2017}}{\text{Nacidos vivos 2017} + \text{muertes fetales tardías 2017}} * 1.000$$

#### 1.2.10.4. Tasa de mortalidad neonatal precoz (TMNP)

$$TMNP = \frac{\sum \text{muertes neonatales precoces 2017}}{\text{Nacidos vivos 2017}} * 1.000$$



**1.2.10.5. Tasa de mortalidad neonatal tardía (TMNT)**

$$TMNT = \frac{\sum \text{muertes neonatales tardías 2017}}{\text{Nacidos vivos 2017}} * 1.000$$

**1.2.10.6. Tasa de mortalidad neonatal (TMN)**

$$TMN = \frac{\sum \text{muertes neonatales 2017}}{\text{Nacidos vivos 2017}} * 1.000$$

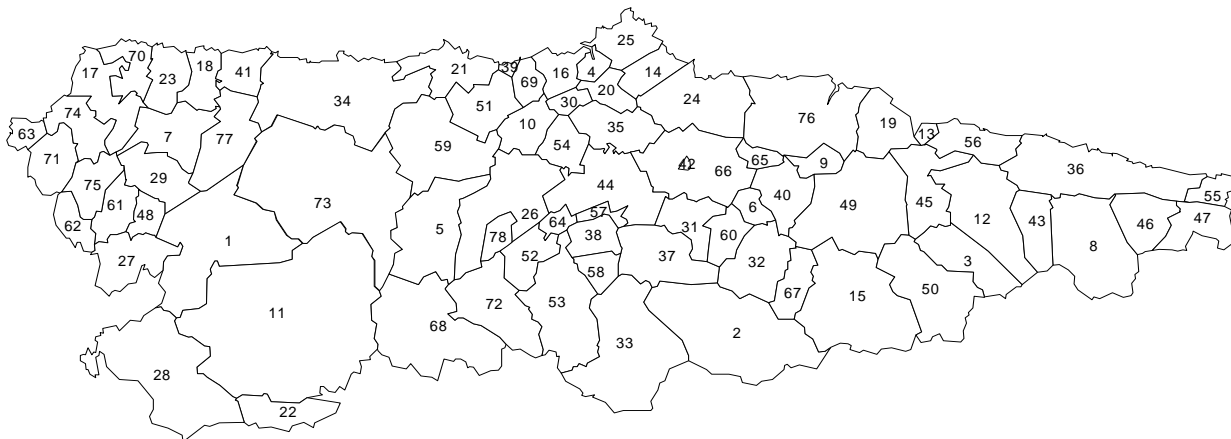
**1.2.10.7. Tasa de mortalidad post-neonatal (TMPN)**

$$TMPN = \frac{\sum \text{muertes postneonatales 2017}}{\text{Nacidos vivos 2017}} * 1.000$$

# PARTE I



# MAPA SANITARIO DE ASTURIAS



## MUNICIPIOS

1	Allande	27	Grandas de Salime	53	Quirós
2	Aller	28	Ibias	54	Las Regueras
3	Amieva	29	Illano	55	Ribadedeva
4	Avilés	30	Illas	56	Ribadesella
5	Belmonte de Miranda	31	Langreo	57	Ribera de Arriba
6	Bimenes	32	Laviana	58	Riosa
7	Boal	33	Lena	59	Salas
8	Cabrales	34	Valdés	60	S.M. del Rey Aurelio
9	Cabranes	35	Llanera	61	S.M. de Oscos
10	Candamo	36	Llanes	62	Sta. Eulalia de Oscos
11	Cangas del Narcea	37	Mieres	63	S. Tirso de Abres
12	Cangas de Onís	38	Morcín	64	Santo Adriano
13	Caravia	39	Muros del Nalón	65	Sariego
14	Carreño	40	Nava	66	Siero
15	Caso	41	Navia	67	Sobrescobio
16	Castrillón	42	Noreña	68	Somiedo
17	Castropol	43	Onís	69	Soto del Barco
18	Coaña	44	Oviedo	70	Tapia de Casariego
19	Colunga	45	Parres	71	Taramundi
20	Corvera	46	Peñamellera Alta	72	Teverga
21	Cudillero	47	Peñamellera Baja	73	Tineo
22	Degaña	48	Pesoz	74	Vegadeo
23	Franco, El	49	Piloña	75	Villanueva de Oscos
24	Gijón	50	Ponga	76	Villaviciosa
25	Gozón	51	Pravia	77	Villayón
26	Grado	52	Proaza	78	Yernes y Tameza

**I.1. ESPERANZA DE VIDA**  
**ASTURIAS 2017**  
**(Distribución por grupos de edad y Áreas de Salud)**

**Varones**

<b>Área</b>		<b>&lt;1</b>	<b>1-4</b>	<b>5-9</b>	<b>10-14</b>	<b>15-19</b>	<b>20-24</b>	<b>25-29</b>	<b>30-34</b>	<b>35-39</b>	<b>40-44</b>	<b>45-49</b>	<b>50-54</b>	<b>55-59</b>	<b>60-64</b>	<b>65-69</b>	<b>70-74</b>	<b>75-79</b>	<b>80-84</b>	<b>85+</b>
Noroccidental	I	78,9	78,7	74,7	69,7	65,1	60,1	55,1	50,4	45,6	40,7	35,9	31,4	27,4	23,2	19,1	15,7	12,3	9,1	6,7
Occidental	II	78,6	77,6	73,6	68,6	63,6	58,6	54,1	49,1	44,1	39,6	35,2	30,5	26,2	22,2	18,3	15,0	12,3	8,5	6,8
Avilés	III	79,7	78,9	74,9	70,0	65,0	60,0	55,1	50,1	45,2	40,3	35,6	31,1	26,7	22,3	18,2	15,0	11,7	8,7	6,0
Oviedo	IV	80,4	79,6	75,7	70,7	65,7	60,7	55,7	50,8	46,0	41,3	36,4	31,7	27,3	23,1	19,2	15,4	12,0	8,8	6,2
Gijón	V	79,7	78,8	74,8	69,9	64,9	60,0	55,1	50,1	45,3	40,4	35,7	31,0	26,8	22,9	19,0	15,3	11,9	8,9	6,4
Oriental	VI	79,4	78,4	74,4	69,4	64,4	59,7	54,7	50,0	45,0	40,2	35,5	30,9	26,4	22,3	18,0	14,4	11,0	8,3	6,0
Caudal	VII	78,5	78,0	74,0	69,0	64,0	59,0	54,0	49,2	44,6	39,6	34,8	30,5	26,2	22,0	17,8	14,5	11,6	8,3	5,6
Nalón	VIII	77,8	76,8	73,2	68,2	63,2	58,2	53,2	48,3	43,6	38,9	34,0	29,5	25,4	21,5	17,9	14,4	11,2	8,1	5,6
<b>Asturias</b>		<b>79,6</b>	<b>78,8</b>	<b>74,9</b>	<b>69,9</b>	<b>64,9</b>	<b>60,0</b>	<b>55,0</b>	<b>50,1</b>	<b>45,3</b>	<b>40,5</b>	<b>35,7</b>	<b>31,1</b>	<b>26,8</b>	<b>22,6</b>	<b>18,7</b>	<b>15,1</b>	<b>11,8</b>	<b>8,7</b>	<b>6,2</b>

**Mujeres**

<b>Área</b>		<b>&lt;1</b>	<b>1-4</b>	<b>5-9</b>	<b>10-14</b>	<b>15-19</b>	<b>20-24</b>	<b>25-29</b>	<b>30-34</b>	<b>35-39</b>	<b>40-44</b>	<b>45-49</b>	<b>50-54</b>	<b>55-59</b>	<b>60-64</b>	<b>65-69</b>	<b>70-74</b>	<b>75-79</b>	<b>80-84</b>	<b>85+</b>
Noroccidental	I	86,2	85,9	81,9	76,9	71,9	66,9	61,9	56,9	51,9	46,9	42,1	37,3	32,4	27,8	23,3	18,9	14,6	10,9	7,6
Occidental	II	86,9	85,9	81,9	76,9	71,9	66,9	61,9	56,9	51,9	47,2	42,2	37,6	32,6	27,9	23,8	19,0	15,1	11,2	7,8
Avilés	III	86,2	85,2	81,3	76,3	71,3	66,3	61,4	56,4	51,5	46,6	41,7	37,0	32,4	27,9	23,5	19,3	15,0	11,1	7,9
Oviedo	IV	86,5	85,7	81,8	76,8	71,8	66,8	61,9	57,0	52,0	47,2	42,3	37,5	32,9	28,2	23,7	19,4	15,3	11,4	8,2
Gijón	V	85,6	85,0	81,0	76,0	71,0	66,0	61,1	56,1	51,1	46,1	41,3	36,4	31,7	27,3	23,0	18,6	14,5	10,7	7,5
Oriental	VI	86,1	85,1	81,1	76,1	71,1	66,1	61,1	56,1	51,1	46,1	41,4	36,6	32,2	27,5	23,0	18,8	15,0	10,9	7,5
Caudal	VII	85,9	84,9	80,9	75,9	70,9	65,9	60,9	55,9	50,9	45,9	40,9	36,1	31,5	27,2	23,3	18,7	14,6	10,8	7,7
Nalón	VIII	83,7	83,5	79,5	74,5	69,5	64,5	59,5	54,7	49,8	45,0	40,2	35,4	31,0	26,7	22,3	18,4	14,4	10,7	7,5
<b>Asturias</b>		<b>85,9</b>	<b>85,1</b>	<b>81,2</b>	<b>76,2</b>	<b>71,2</b>	<b>66,2</b>	<b>61,3</b>	<b>56,3</b>	<b>51,4</b>	<b>46,5</b>	<b>41,6</b>	<b>36,8</b>	<b>32,2</b>	<b>27,6</b>	<b>23,3</b>	<b>18,9</b>	<b>14,8</b>	<b>11,0</b>	<b>7,8</b>

**Totales**

<b>Área</b>		<b>&lt;1</b>	<b>1-4</b>	<b>5-9</b>	<b>10-14</b>	<b>15-19</b>	<b>20-24</b>	<b>25-29</b>	<b>30-34</b>	<b>35-39</b>	<b>40-44</b>	<b>45-49</b>	<b>50-54</b>	<b>55-59</b>	<b>60-64</b>	<b>65-69</b>	<b>70-74</b>	<b>75-79</b>	<b>80-84</b>	<b>85+</b>
Noroccidental	I	82,4	82,2	78,2	73,2	68,4	63,4	58,4	53,6	48,7	43,8	38,9	34,3	29,9	25,5	21,3	17,5	13,6	10,2	7,3
Occidental	II	82,3	81,3	77,3	72,3	67,3	62,3	57,6	52,6	47,6	43,1	38,4	33,8	29,1	24,9	20,9	17,0	13,7	9,9	7,4
Avilés	III	83,0	82,1	78,1	73,2	68,2	63,2	58,3	53,3	48,4	43,5	38,8	34,1	29,6	25,2	21,0	17,3	13,5	10,1	7,1
Oviedo	IV	83,6	82,8	78,8	73,8	68,9	63,9	59,0	54,1	49,2	44,4	39,5	34,8	30,3	25,8	21,6	17,6	13,9	10,4	7,5
Gijón	V	82,7	82,0	78,0	73,0	68,0	63,1	58,2	53,2	48,3	43,4	38,6	33,8	29,4	25,3	21,2	17,1	13,4	10,0	7,1
Oriental	VI	82,7	81,7	77,7	72,7	67,7	62,8	57,8	53,0	48,0	43,1	38,4	33,7	29,2	24,9	20,6	16,7	13,1	9,9	7,0
Caudal	VII	82,2	81,5	77,5	72,5	67,5	62,5	57,5	52,6	47,8	42,8	37,9	33,4	29,0	24,7	20,7	16,8	13,4	9,8	6,9
Nalón	VIII	80,8	80,2	76,4	71,4	66,4	61,4	56,4	51,6	46,7	42,0	37,2	32,6	28,3	24,3	20,3	16,6	13,1	9,7	6,9
<b>Asturias</b>		<b>82,8</b>	<b>82,0</b>	<b>78,1</b>	<b>73,1</b>	<b>68,1</b>	<b>63,2</b>	<b>58,2</b>	<b>53,3</b>	<b>48,4</b>	<b>43,6</b>	<b>38,7</b>	<b>34,0</b>	<b>29,6</b>	<b>25,3</b>	<b>21,2</b>	<b>17,2</b>	<b>13,5</b>	<b>10,1</b>	<b>7,2</b>

## I.2. MORTALIDAD GENERAL ASTURIAS 2017

	<u>N. Absoluto</u>	<u>Tasa 0/00</u>	<u>T.std. Mundial</u>	<u>T.std. Europea</u>	<u>T.std. Española</u>
VARONES	6391	12,9	3,9	6,2	9,9
MUJERES	6762	12,5	2,1	3,4	8,9
<b>TOTAL</b>	<b>13153</b>	<b>12,7</b>	<b>2,9</b>	<b>4,6</b>	<b>9,3</b>

## I.3. DISTRIBUCIÓN POR EDAD Y SEXO ASTURIAS 2017

(Números absolutos, porcentajes y tasas específicas por mil)

<u>Grupo edad</u>	<u>VARONES</u>			<u>MUJERES</u>			<u>TOTAL</u>		
	<u>Nº</u>	<u>%</u>	<u>Tasa 0/00</u>	<u>Nº</u>	<u>%</u>	<u>Tasa 0/00</u>	<u>Nº</u>	<u>%</u>	<u>Tasa 0/00</u>
N.E.	-	-	-	-	-	-	-	-	-
<1	8	0,1	2,6	9	0,1	2,9	17	0,1	2,7
1 - 4	2	0,0	0,1	2	0,0	0,2	4	0,0	0,1
5 - 14	4	0,1	0,1	-	-	-	4	0,0	0,1
15 - 24	7	0,1	0,2	6	0,1	0,2	13	0,1	0,2
25 - 34	31	0,5	0,6	7	0,1	0,1	38	0,3	0,4
35 - 44	81	1,3	1,0	42	0,6	0,5	123	0,9	0,8
45 - 54	284	4,4	3,5	131	1,9	1,6	415	3,2	2,5
55 - 64	665	10,4	8,7	331	4,9	4,0	996	7,6	6,3
65 - 74	1158	18,1	20,1	571	8,4	8,5	1729	13,1	13,9
75 - 84	1823	28,5	52,9	1482	21,9	29,3	3305	25,1	38,8
85+	2328	36,4	162,1	4181	61,8	128,7	6509	49,5	138,9

## I.4. PRIMERAS CAUSAS DE MORTALIDAD POR GRUPOS DE EDAD Y SEXO ASTURIAS 2017

(Lista reducida 102 grupos. Valores absolutos y porcentajes por grupos de edad)

Varones									
1ª Causa			2ª Causa			3ª Causa			
G. Edad	Enfermedad	Nº	%	Enfermedad	Nº	%	Enfermedad	Nº	%
1-4	Otras malformaciones congénitas, deformidades y anomalías cromosómicas	1	50,0	Otros tumores malignos neurológicos y endocrinos	1	50,0			
5-14	Ahogamiento, sumersión y sofocación accidentales	1	25,0	Accidentes de tráfico de vehículos de motor	1	25,0	Neumonía	1	25,0
15-39	Suicidio y lesiones autoinfligidas	19	27,5	Accidentes de tráfico de vehículos de motor	6	8,7	Infarto agudo de miocardio	5	7,2
40-64	Tumor maligno de la tráquea, de los bronquios y del pulmón	152	15,2	Infarto agudo de miocardio	101	10,1	Cirrosis y otras enfermedades crónicas del hígado	47	4,7
65+	Tumor maligno de la tráquea, de los bronquios y del pulmón	379	7,1	Otras enfermedades del sistema respiratorio	330	6,2	Enfermedades cerebrovasculares	323	6,1

Mujeres									
1ª Causa			2ª Causa			3ª Causa			
G. Edad	Enfermedad	Nº	%	Enfermedad	Nº	%	Enfermedad	Nº	%
1-4	Otras enfermedades del sistema nervioso y de los órganos de los sentidos	1	50,0	Septicemia	1	50,0			
5-14									
15-39	Suicidio y lesiones autoinfligidas	3	11,1	Otras enfermedades del sistema nervioso y de los órganos de los sentidos	2	7,4	Tumor maligno de la mama	2	7,4
40-64	Tumor maligno de la tráquea, de los bronquios y del pulmón	70	14,3	Tumor maligno de la mama	53	10,8	Infarto agudo de miocardio	24	4,9
65+	Enfermedades cerebrovasculares	490	7,9	Trastornos mentales orgánicos, senil y presenil	486	7,8	Otras enfermedades del corazón	475	7,6

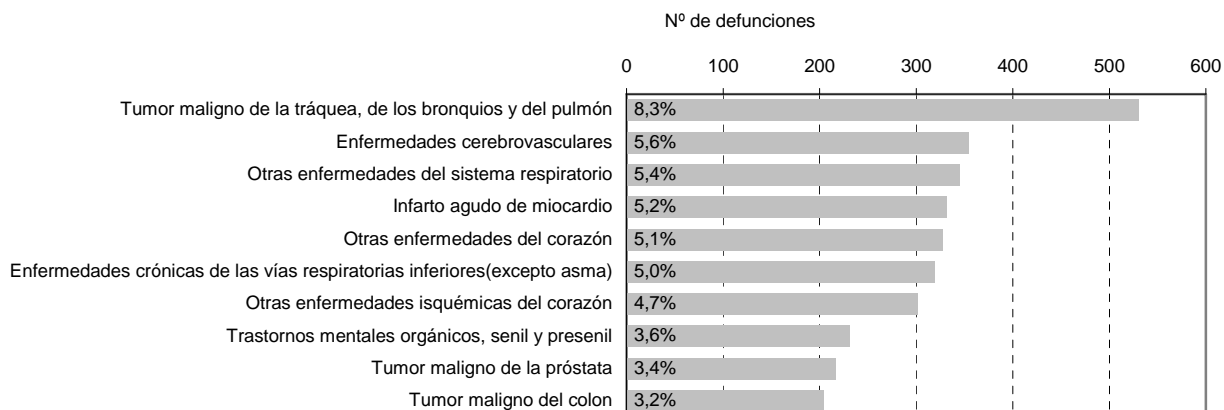
Total									
1ª Causa			2ª Causa			3ª Causa			
G. Edad	Enfermedad	Nº	%	Enfermedad	Nº	%	Enfermedad	Nº	%
1-4	Otras malformaciones congénitas, deformidades y anomalías cromosómicas	1	25,0	Otras enfermedades del sistema nervioso y de los órganos de los sentidos	1	25,0	Otros tumores malignos neurológicos y endocrinos	1	25,0
5-14	Ahogamiento, sumersión y sofocación accidentales	1	25,0	Accidentes de tráfico de vehículos de motor	1	25,0	Neumonía	1	25,0
15-39	Suicidio y lesiones autoinfligidas	22	22,9	Otras enfermedades del corazón	6	6,3	Accidentes de tráfico de vehículos de motor	6	6,3
40-64	Tumor maligno de la tráquea, de los bronquios y del pulmón	222	14,9	Infarto agudo de miocardio	125	8,4	Suicidio y lesiones autoinfligidas	61	4,1
65+	Enfermedades cerebrovasculares	813	7,0	Otras enfermedades del corazón	765	6,6	Otras enfermedades del sistema respiratorio	743	6,4

## I.5. DIEZ PRIMERAS CAUSAS DE MORTALIDAD

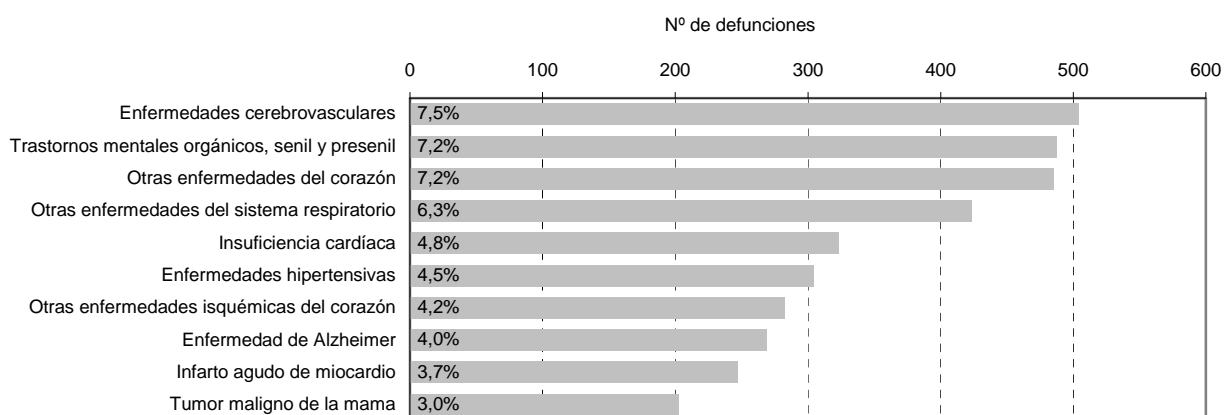
ASTURIAS 2017

(Lista reducida 102 grupos. Valores absolutos y porcentajes sobre total de mortalidad)

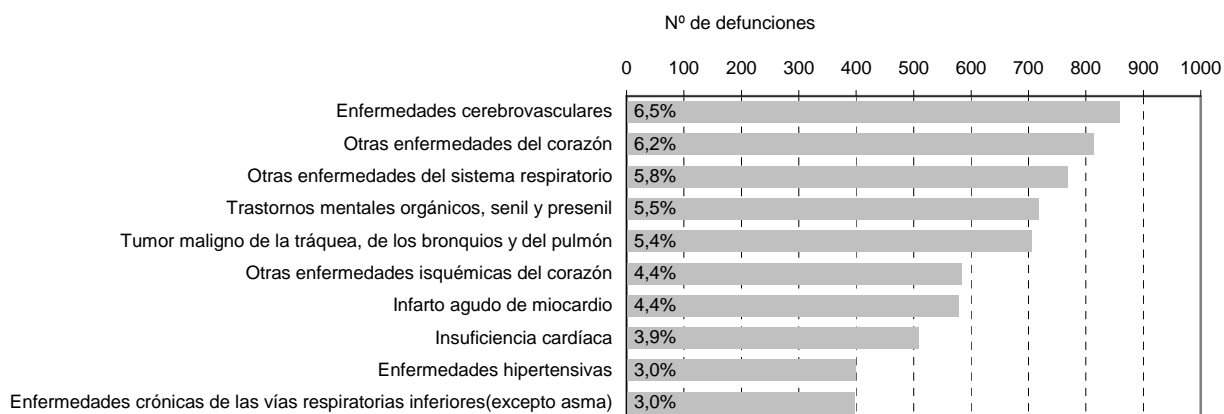
### Varones



### Mujeres



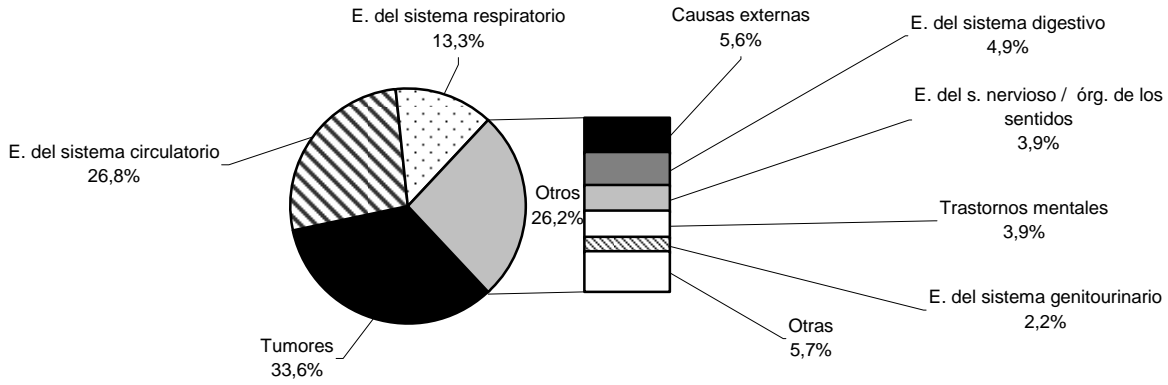
### Total



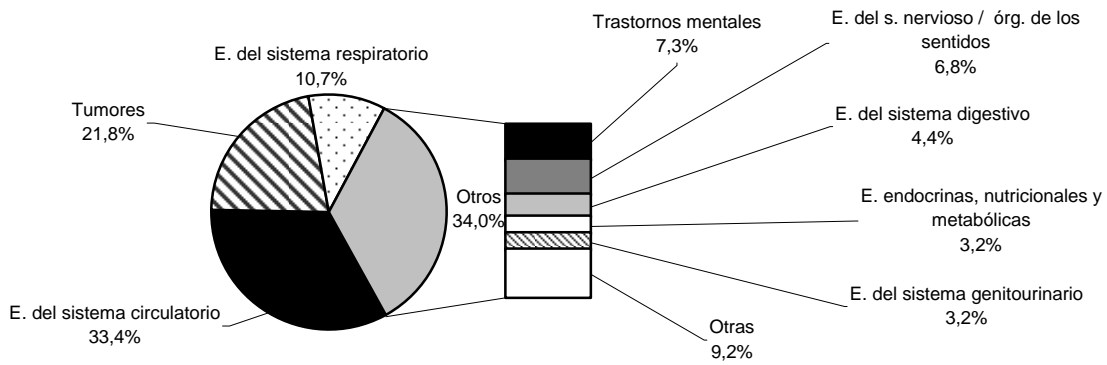


## I.6. PRIMERAS CAUSAS DE MUERTE POR GRANDES GRUPOS DE ENFERMEDAD ASTURIAS 2017

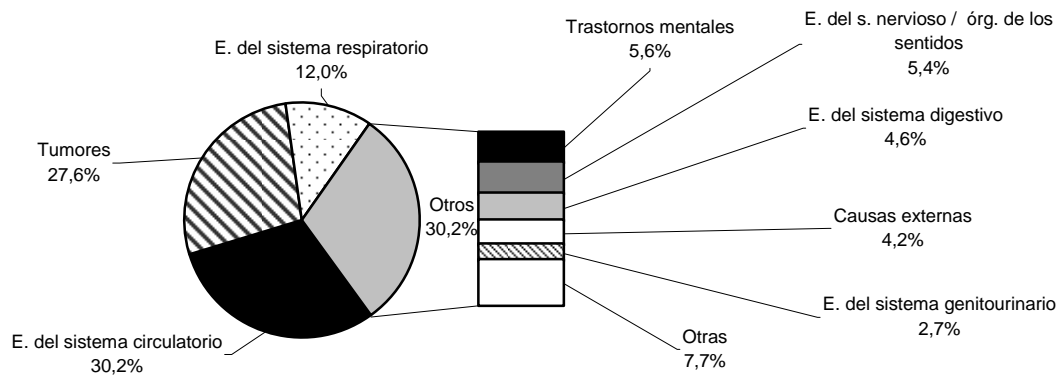
### Varones



### Mujeres



### Total



## I.7. MORTALIDAD POR GRANDES GRUPOS DE ENFERMEDADES ASTURIAS 2017

(Cifras absolutas, porcentajes sobre total fallecidos, distribución por grupos de edad)

GRUPO		TOTAL													
		TOTAL	N.E.	≤1	1-4	5-14	15-24	25-34	35-44	45-54	55-64	65-74	75-84	85+	
<b>Totales</b>		Nº	13153	-	17	4	4	13	38	123	415	996	1729	3305	6509
I	E. infecciosas y parasitarias	Nº	162	-	-	1	-	1	1	2	13	10	19	39	76
		%	1,2	-	-	25,0	-	7,7	2,6	1,6	3,1	1,0	1,1	1,2	1,2
II	Tumores	Nº	3626	-	1	1	1	1	4	38	177	541	876	1056	930
		%	27,6	-	5,9	25,0	25,0	7,7	10,5	30,9	42,7	54,3	50,7	32,0	14,3
III	E. sangre /hematopoyéticos /inmunidad	Nº	57	-	-	-	-	-	-	-	2	4	7	13	31
		%	0,4	-	-	-	-	-	-	-	0,5	0,4	0,4	0,4	0,5
IV	E. endocrinas, nutricionales y metabólicas	Nº	347	-	-	-	-	1	-	1	7	14	49	101	174
		%	2,6	-	-	-	-	7,7	-	0,8	1,7	1,4	2,8	3,1	2,7
V	Trastornos mentales	Nº	741	-	-	-	-	-	-	1	2	6	23	155	554
		%	5,6	-	-	-	-	-	-	0,8	0,5	0,6	1,3	4,7	8,5
VI-VIII	E. del s. Nervioso /órg. de los sentidos	Nº	708	-	-	1	-	-	2	5	11	22	65	223	379
		%	5,4	-	-	25,0	-	-	5,3	4,1	2,7	2,2	3,8	6,7	5,8
IX	E. del sistema circulatorio	Nº	3970	-	-	-	-	1	6	17	95	191	376	936	2348
		%	30,2	-	-	-	-	7,7	15,8	13,8	22,9	19,2	21,7	28,3	36,1
X	E. del sistema respiratorio	Nº	1579	-	-	-	1	-	1	4	15	41	109	382	1026
		%	12,0	-	-	-	25,0	-	2,6	3,3	3,6	4,1	6,3	11,6	15,8
XI	E. del sistema digestivo	Nº	610	-	-	-	-	1	-	7	29	71	86	155	261
		%	4,6	-	-	-	-	7,7	-	5,7	7,0	7,1	5,0	4,7	4,0
XII	E. de la piel y del tejido subcutáneo	Nº	55	-	-	-	-	-	-	-	-	1	2	8	44
		%	0,4	-	-	-	-	-	-	-	-	0,1	0,1	0,2	0,7
XIII	E. del s. osteomuscular / conjuntivo	Nº	182	-	-	-	-	-	-	-	3	7	11	37	124
		%	1,4	-	-	-	-	-	-	-	0,7	0,7	0,6	1,1	1,9
XIV	E. del sistema genitourinario	Nº	358	-	-	-	-	1	-	1	2	7	22	80	245
		%	2,7	-	-	-	-	7,7	-	0,8	0,5	0,7	1,3	2,4	3,8
XV	Embarazo, parto y puerperio	Nº	-	-	-	-	-	-	-	-	-	-	-	-	-
		%	-	-	-	-	-	-	-	-	-	-	-	-	-
XVI	Afecciones perinatales	Nº	15	-	15	-	-	-	-	-	-	-	-	-	-
		%	0,1	-	88,2	-	-	-	-	-	-	-	-	-	-
XVII	Anomalías congénitas / cromosómicas	Nº	20	-	1	1	-	1	1	2	2	2	5	4	1
		%	0,2	-	5,9	25,0	-	7,7	2,6	1,6	0,5	0,2	0,3	0,1	0,0
XVIII	Causas mal definidas	Nº	174	-	-	-	-	1	-	3	3	5	8	9	145
		%	1,3	-	-	-	-	7,7	-	2,4	0,7	0,5	0,5	0,3	2,2
XX	Causas externas	Nº	549	-	-	-	2	5	23	42	54	74	71	107	171
		%	4,2	-	-	-	50,0	38,5	60,5	34,1	13,0	7,4	4,1	3,2	2,6

## I.7(Cont.).MORTALIDAD POR GRANDES GRUPOS DE ENFERMEDADES ASTURIAS 2017

(Cifras absolutas, porcentajes sobre varones fallecidos, distribución por grupos de edad)

### VARONES

GRUPO		TOTAL	N.E.	<1	1-4	5-14	15-24	25-34	35-44	45-54	55-64	65-74	75-84	85+	
<b>Totales</b>		<b>Nº</b>	<b>6391</b>	<b>-</b>	<b>8</b>	<b>2</b>	<b>4</b>	<b>7</b>	<b>31</b>	<b>81</b>	<b>284</b>	<b>665</b>	<b>1158</b>	<b>1823</b>	<b>2328</b>
I	E. infecciosas y parasitarias	Nº	76	-	-	-	-	-	1	10	7	11	16	31	
		%	1,2	-	-	-	-	-	1,2	3,5	1,1	0,9	0,9	1,3	
II	Tumores	Nº	2150	-	-	1	1	-	2	18	104	332	577	658	457
		%	33,6	-	-	50,0	25,0	-	6,5	22,2	36,6	49,9	49,8	36,1	19,6
III	E. sangre /hematopoyéticos /inmunidad	Nº	24	-	-	-	-	-	-	2	2	4	9	7	
		%	0,4	-	-	-	-	-	-	0,7	0,3	0,3	0,5	0,3	
IV	E. endocrinas, nutricionales y metabólicas	Nº	130	-	-	-	-	-	1	6	6	28	42	47	
		%	2,0	-	-	-	-	-	1,2	2,1	0,9	2,4	2,3	2,0	
V	Trastornos mentales	Nº	247	-	-	-	-	-	1	2	4	13	70	157	
		%	3,9	-	-	-	-	-	1,2	0,7	0,6	1,1	3,8	6,7	
VI-VIII	E. del s. Nervioso /órg. de los sentidos	Nº	251	-	-	-	-	2	2	6	15	32	94	100	
		%	3,9	-	-	-	-	6,5	2,5	2,1	2,3	2,8	5,2	4,3	
IX	E. del sistema circulatorio	Nº	1711	-	-	-	1	5	13	72	151	273	475	721	
		%	26,8	-	-	-	14,3	16,1	16,0	25,4	22,7	23,6	26,1	31,0	
X	E. del sistema respiratorio	Nº	853	-	-	1	-	1	2	10	26	76	249	488	
		%	13,3	-	-	25,0	-	3,2	2,5	3,5	3,9	6,6	13,7	21,0	
XI	E. del sistema digestivo	Nº	314	-	-	-	1	-	5	22	54	72	75	85	
		%	4,9	-	-	-	14,3	-	6,2	7,7	8,1	6,2	4,1	3,7	
XII	E. de la piel y del tejido subcutáneo	Nº	9	-	-	-	-	-	-	-	1	-	4	4	
		%	0,1	-	-	-	-	-	-	-	0,2	-	0,2	0,2	
XIII	E. del s. osteomuscular / conjuntivo	Nº	51	-	-	-	-	-	-	1	4	4	15	27	
		%	0,8	-	-	-	-	-	-	0,4	0,6	0,3	0,8	1,2	
XIV	E. del sistema genitourinario	Nº	143	-	-	-	-	-	1	-	3	13	42	84	
		%	2,2	-	-	-	-	-	1,2	-	0,5	1,1	2,3	3,6	
XV	Embarazo, parto y puerperio	Nº	-	-	-	-	-	-	-	-	-	-	-	-	
		%	-	-	-	-	-	-	-	-	-	-	-	-	
XVI	Afecciones perinatales	Nº	8	-	8	-	-	-	-	-	-	-	-	-	
		%	0,1	-	100,0	-	-	-	-	-	-	-	-	-	
XVII	Anomalias congénitas / cromosómicas	Nº	11	-	-	1	-	-	1	2	2	2	2	1	
		%	0,2	-	-	50,0	-	-	1,2	0,7	0,3	0,2	0,1	0,0	
XVIII	Causas mal definidas	Nº	58	-	-	-	1	-	3	3	3	5	4	39	
		%	0,9	-	-	-	14,3	-	3,7	1,1	0,5	0,4	0,2	1,7	
XX	Causas externas	Nº	355	-	-	-	2	4	21	33	44	55	48	68	80
		%	5,6	-	-	-	50,0	57,1	67,7	40,7	15,5	8,3	4,1	3,7	3,4

## I.7(Cont.). MORTALIDAD POR GRANDES GRUPOS DE ENFERMEDADES

ASTURIAS 2017

(Cifras absolutas, porcentajes sobre mujeres fallecidas, distribución por grupos de edad)

### MUJERES

GRUPO		TOTAL	N.E.	<1	1-4	5-14	15-24	25-34	35-44	45-54	55-64	65-74	75-84	85+	
<b>Totales</b>		Nº	6762	-	9	2	-	6	7	42	131	331	571	1482	4181
I	E. infecciosas y parasitarias	Nº	86	-	-	1	-	1	1	1	3	3	8	23	45
		%	1,3	-	-	50,0	-	16,7	14,3	2,4	2,3	0,9	1,4	1,6	1,1
II	Tumores	Nº	1476	-	1	-	-	1	2	20	73	209	299	398	473
		%	21,8	-	11,1	-	-	16,7	28,6	47,6	55,7	63,1	52,4	26,9	11,3
III	E. sangre /hematopoyéticos /inmunidad	Nº	33	-	-	-	-	-	-	-	2	3	4	24	
		%	0,5	-	-	-	-	-	-	-	0,6	0,5	0,3	0,6	
IV	E. endocrinas, nutricionales y metabólicas	Nº	217	-	-	-	-	1	-	-	1	8	21	59	127
		%	3,2	-	-	-	-	16,7	-	-	0,8	2,4	3,7	4,0	3,0
V	Trastornos mentales	Nº	494	-	-	-	-	-	-	-	2	10	85	397	
		%	7,3	-	-	-	-	-	-	-	0,6	1,8	5,7	9,5	
VI-VIII	E. del s. Nervioso /órg. de los sentidos	Nº	457	-	-	1	-	-	-	3	5	7	33	129	279
		%	6,8	-	-	50,0	-	-	-	7,1	3,8	2,1	5,8	8,7	6,7
IX	E. del sistema circulatorio	Nº	2259	-	-	-	-	-	1	4	23	40	103	461	1627
		%	33,4	-	-	-	-	-	14,3	9,5	17,6	12,1	18,0	31,1	38,9
X	E. del sistema respiratorio	Nº	726	-	-	-	-	-	-	2	5	15	33	133	538
		%	10,7	-	-	-	-	-	-	4,8	3,8	4,5	5,8	9,0	12,9
XI	E. del sistema digestivo	Nº	296	-	-	-	-	-	-	2	7	17	14	80	176
		%	4,4	-	-	-	-	-	-	4,8	5,3	5,1	2,5	5,4	4,2
XII	E. de la piel y del tejido subcutáneo	Nº	46	-	-	-	-	-	-	-	-	-	2	4	40
		%	0,7	-	-	-	-	-	-	-	-	-	0,4	0,3	1,0
XIII	E. del s. osteomuscular / conjunto	Nº	131	-	-	-	-	-	-	-	2	3	7	22	97
		%	1,9	-	-	-	-	-	-	-	1,5	0,9	1,2	1,5	2,3
XIV	E. del sistema genitourinario	Nº	215	-	-	-	-	1	-	-	2	4	9	38	161
		%	3,2	-	-	-	-	16,7	-	-	1,5	1,2	1,6	2,6	3,9
XV	Embarazo, parto y puerperio	Nº	-	-	-	-	-	-	-	-	-	-	-	-	-
		%	-	-	-	-	-	-	-	-	-	-	-	-	-
XVI	Afecciones perinatales	Nº	7	-	7	-	-	-	-	-	-	-	-	-	-
		%	0,1	-	77,8	-	-	-	-	-	-	-	-	-	-
XVII	Anomalías congénitas / cromosómicas	Nº	9	-	1	-	-	1	1	1	-	-	3	2	-
		%	0,1	-	11,1	-	-	16,7	14,3	2,4	-	-	0,5	0,1	-
XVIII	Causas mal definidas	Nº	116	-	-	-	-	-	-	-	-	2	3	5	106
		%	1,7	-	-	-	-	-	-	-	-	0,6	0,5	0,3	2,5
XX	Causas externas	Nº	194	-	-	-	-	1	2	9	10	19	23	39	91
		%	2,9	-	-	-	-	16,7	28,6	21,4	7,6	5,7	4,0	2,6	2,2

## I.8. MORTALIDAD POR GRANDES GRUPOS DE ENFERMEDADES

ASTURIAS 2017

(Tasas específicas por 100.000, distribución por grupos de edad)

		TOTAL												
GRUPO	TOTAL	N.E.	≤1	1-4	5-14	15-24	25-34	35-44	45-54	55-64	65-74	75-84	85+	
Totales	1270,9	-	272,6	14,5	5,0	16,9	36,8	75,7	254,2	626,6	1386,5	3884,4	13892,7	
I	E. infecciosas y parasitarias	15,7	-	-	3,6	-	1,3	1,0	1,2	8,0	6,3	15,2	45,8	162,2
II	Tumores	350,4	-	16,0	3,6	1,3	1,3	3,9	23,4	108,4	340,4	702,5	1241,1	1985,0
III	E. sangre / hematopoyéticos / inmunidad	5,5	-	-	-	-	-	-	-	1,2	2,5	5,6	15,3	66,2
IV	E. endocrinas, nutricionales y metabólicas	33,5	-	-	-	-	1,3	-	0,6	4,3	8,8	39,3	118,7	371,4
V	Trastornos mentales	71,6	-	-	-	-	-	0,6	1,2	3,8	18,4	182,2	1182,4	
VI-VIII	E. del s. Nervioso / órg. de los sentidos	68,4	-	-	3,6	-	-	1,9	3,1	6,7	13,8	52,1	262,1	808,9
IX	E. del sistema circulatorio	383,6	-	-	-	-	1,3	5,8	10,5	58,2	120,2	301,5	1100,1	5011,5
X	E. del sistema respiratorio	152,6	-	-	-	1,3	-	1,0	2,5	9,2	25,8	87,4	449,0	2189,9
XI	E. del sistema digestivo	58,9	-	-	-	-	1,3	-	4,3	17,8	44,7	69,0	182,2	557,1
XII	E. de la piel y del tejido subcutáneo	5,3	-	-	-	-	-	-	-	0,6	1,6	9,4	93,9	
XIII	E. del s. osteomuscular / conjuntivo	17,6	-	-	-	-	-	-	1,8	4,4	8,8	43,5	264,7	
XIV	E. del sistema genitourinario	34,6	-	-	-	-	1,3	-	0,6	1,2	4,4	17,6	94,0	522,9
XV	Embarazo, parto y puerperio	-	-	-	-	-	-	-	-	-	-	-	-	-
XVI	Afecciones perinatales	1,4	-	240,5	-	-	-	-	-	-	-	-	-	-
XVII	Anomalías congénitas / cromosómicas	1,9	-	16,0	3,6	-	1,3	1,0	1,2	1,2	1,3	4,0	4,7	2,1
XVIII	Causas mal definidas	16,8	-	-	-	-	1,3	-	1,8	1,8	3,1	6,4	10,6	309,5
XX	Causas externas	53,0	-	-	-	2,5	6,5	22,3	25,9	33,1	46,6	56,9	125,8	365,0

# I.8(Cont.).MORTALIDAD POR GRANDES GRUPOS DE ENFERMEDADES

ASTURIAS 2017

(Tasas específicas por 100.000, distribución por grupos de edad)

## VARONES

GRUPO	TOTAL	N.E.	≤1	1-4	5-14	15-24	25-34	35-44	45-54	55-64	65-74	75-84	85+
<b>Totales</b>	<b>1294,0</b>	-	255,3	14,0	9,8	17,8	59,6	99,7	352,4	874,0	2014,2	5293,0	16210,6
I E. infecciosas y parasitarias	15,4	-	-	-	-	-	-	1,2	12,4	9,2	19,1	46,5	215,9
II Tumores	435,3	-	-	7,0	2,4	-	3,8	22,2	129,0	436,3	1003,6	1910,5	3182,2
III E. sangre / hematopoyéticos / inmunidad	4,9	-	-	-	-	-	-	-	2,5	2,6	7,0	26,1	48,7
IV E. endocrinas, nutricionales y metabólicas	26,3	-	-	-	-	-	-	1,2	7,4	7,9	48,7	121,9	327,3
V Trastornos mentales	50,0	-	-	-	-	-	-	1,2	2,5	5,3	22,6	203,2	1093,2
VI-VIII E. del s. Nervioso / órg. de los sentidos	50,8	-	-	-	-	-	3,8	2,5	7,4	19,7	55,7	272,9	696,3
IX E. del sistema circulatorio	346,4	-	-	-	-	2,5	9,6	16,0	89,3	198,5	474,9	1379,1	5020,5
X E. del sistema respiratorio	172,7	-	-	-	2,4	-	1,9	2,5	12,4	34,2	132,2	723,0	3398,1
XI E. del sistema digestivo	63,6	-	-	-	-	2,5	-	6,2	27,3	71,0	125,2	217,8	591,9
XII E. de la piel y del tejido subcutáneo	1,8	-	-	-	-	-	-	-	-	1,3	-	11,6	27,9
XIII E. del s. osteomuscular / conjuntivo	10,3	-	-	-	-	-	-	-	1,2	5,3	7,0	43,6	188,0
XIV E. del sistema genitourinario	29,0	-	-	-	-	-	-	1,2	-	3,9	22,6	121,9	584,9
XV Embarazo, parto y puerperio	-	-	-	-	-	-	-	-	-	-	-	-	-
XVI Afecciones perinatales	1,6	-	255,3	-	-	-	-	-	-	-	-	-	-
XVII Anomalías congénitas / cromosómicas	2,2	-	-	7,0	-	-	-	1,2	2,5	2,6	3,5	5,8	7,0
XVIII Causas mal definidas	11,7	-	-	-	-	2,5	-	3,7	3,7	3,9	8,7	11,6	271,6
XX Causas externas	71,9	-	-	-	4,9	10,2	40,4	40,6	54,6	72,3	83,5	197,4	557,1

## MUJERES

GRUPO	TOTAL	N.E.	≤1	1-4	5-14	15-24	25-34	35-44	45-54	55-64	65-74	75-84	85+
<b>Totales</b>	<b>1249,8</b>	-	290,1	15,1	-	16,0	13,7	51,8	158,5	399,5	849,5	2926,4	12868,2
I E. infecciosas y parasitarias	15,9	-	-	7,6	-	2,7	2,0	1,2	3,6	3,6	11,9	45,4	138,5
II Tumores	272,8	-	32,2	-	-	2,7	3,9	24,6	88,3	252,2	444,8	785,9	1455,8
III E. sangre / hematopoyéticos / inmunidad	6,1	-	-	-	-	-	-	-	-	2,4	4,5	7,9	73,9
IV E. endocrinas, nutricionales y metabólicas	40,1	-	-	-	-	2,7	-	-	1,2	9,7	31,2	116,5	390,9
V Trastornos mentales	91,3	-	-	-	-	-	-	-	-	2,4	14,9	167,8	1221,9
VI-VIII E. del s. Nervioso / órg. de los sentidos	84,5	-	-	7,6	-	-	-	3,7	6,0	8,4	49,1	254,7	858,7
IX E. del sistema circulatorio	417,5	-	-	-	-	-	2,0	4,9	27,8	48,3	153,2	910,3	5007,5
X E. del sistema respiratorio	134,2	-	-	-	-	-	-	2,5	6,0	18,1	49,1	262,6	1655,8
XI E. del sistema digestivo	54,7	-	-	-	-	-	-	2,5	8,5	20,5	20,8	158,0	541,7
XII E. de la piel y del tejido subcutáneo	8,5	-	-	-	-	-	-	-	-	-	3,0	7,9	123,1
XIII E. del s. osteomuscular / conjuntivo	24,2	-	-	-	-	-	-	-	2,4	3,6	10,4	43,4	298,5
XIV E. del sistema genitourinario	39,7	-	-	-	-	2,7	-	-	2,4	4,8	13,4	75,0	495,5
XV Embarazo, parto y puerperio	-	-	-	-	-	-	-	-	-	-	-	-	-
XVI Afecciones perinatales	1,3	-	225,7	-	-	-	-	-	-	-	-	-	-
XVII Anomalías congénitas / cromosómicas	1,7	-	32,2	-	-	2,7	2,0	1,2	-	-	4,5	3,9	-
XVIII Causas mal definidas	21,4	-	-	-	-	-	-	-	-	2,4	4,5	9,9	326,2
XX Causas externas	35,9	-	-	-	-	2,7	3,9	11,1	12,1	22,9	34,2	77,0	280,1

## I.9. CAUSAS DE MUERTE POR EDAD Y SEXO

ASTURIAS 2017

(Lista detallada. Cifras absolutas y tasas específicas por cien mil habitantes. V=varones. M=mujeres)

CÓDIGO	CAUSA		TOTAL	<1	1-4	5-9	10-14	15-19	20-24	25-29
	Total	V	6391	8	2	2	2	2	5	9
		M	1294,0	255,3	14,0	9,7	9,9	10,3	25,1	39,4
			6762	9	2	-	-	1	5	4
			1249,8	290,1	15,1	-	-	5,5	25,9	17,8
A00-B99	Ciertas enfermedades infecciosas y parasitarias	V	76	-	-	-	-	-	-	-
		M	15,4	-	-	-	-	-	-	-
			86	-	1	-	-	-	1	1
			15,9	-	7,6	-	-	-	5,2	4,5
A04	Otras infecciones intestinales bacterianas	V	-	-	-	-	-	-	-	-
		M	3	-	-	-	-	-	-	-
			0,6	-	-	-	-	-	-	-
A09	Otras gastroenteritis y colitis de origen infeccioso y no especificado	V	11	-	-	-	-	-	-	-
		M	2,2	-	-	-	-	-	-	-
			10	-	-	-	-	-	-	-
			1,8	-	-	-	-	-	-	-
A16	Tuberculosis respiratoria, no confirmada bacteriológica o histológicamente	V	3	-	-	-	-	-	-	-
		M	0,6	-	-	-	-	-	-	-
			1	-	-	-	-	-	-	-
			0,2	-	-	-	-	-	-	-
A18	Tuberculosis de otros órganos	V	1	-	-	-	-	-	-	-
		M	0,2	-	-	-	-	-	-	-
			-	-	-	-	-	-	-	-
A40	Sepsis estreptocócica	V	-	-	-	-	-	-	-	-
		M	1	-	1	-	-	-	-	-
			0,2	-	7,6	-	-	-	-	-
A41	Otras sepsis	V	33	-	-	-	-	-	-	-
		M	6,7	-	-	-	-	-	-	-
			44	-	-	-	-	-	1	-
			8,1	-	-	-	-	-	5,2	-
A48	Otras enfermedades bacterianas, no clasificadas en otra parte	V	-	-	-	-	-	-	-	-
		M	3	-	-	-	-	-	-	-
			0,6	-	-	-	-	-	-	-
A49	Infección bacteriana de sitio no especificado	V	3	-	-	-	-	-	-	-
		M	0,6	-	-	-	-	-	-	-
			2	-	-	-	-	-	-	-
			0,4	-	-	-	-	-	-	-
A81	Infecciones del sistema nervioso central por virus atípico	V	1	-	-	-	-	-	-	-
		M	0,2	-	-	-	-	-	-	-
			1	-	-	-	-	-	-	-
			0,2	-	-	-	-	-	-	-
A86	Encefalitis viral, no especificada	V	1	-	-	-	-	-	-	-
		M	0,2	-	-	-	-	-	-	-
			-	-	-	-	-	-	-	-
A87	Meningitis viral	V	-	-	-	-	-	-	-	-
		M	1	-	-	-	-	-	-	1
			0,2	-	-	-	-	-	-	4,5
B00	Infecciones herpéticas [herpes simple]	V	-	-	-	-	-	-	-	-
		M	1	-	-	-	-	-	-	-
			0,2	-	-	-	-	-	-	-
B02	Herpes zoster	V	-	-	-	-	-	-	-	-
		M	1	-	-	-	-	-	-	-
			0,2	-	-	-	-	-	-	-
B17	Otras hepatitis virales agudas	V	1	-	-	-	-	-	-	-
		M	0,2	-	-	-	-	-	-	-
			2	-	-	-	-	-	-	-
			0,4	-	-	-	-	-	-	-
B18	Hepatitis viral crónica	V	10	-	-	-	-	-	-	-
		M	2,0	-	-	-	-	-	-	-
			6	-	-	-	-	-	-	-
			1,1	-	-	-	-	-	-	-
B20	Enfermedad por virus de la inmunodeficiencia humana [VIH], resultante en enfermedades infecciosas y parasitarias	V	4	-	-	-	-	-	-	-
		M	0,8	-	-	-	-	-	-	-
			2	-	-	-	-	-	-	-
			0,4	-	-	-	-	-	-	-
B21	Enfermedad por virus de la inmunodeficiencia humana [VIH], resultante en tumores malignos	V	-	-	-	-	-	-	-	-
		M	2	-	-	-	-	-	-	-
			0,4	-	-	-	-	-	-	-

## I.9 CAUSAS DE MUERTE POR EDAD Y SEXO

### ASTURIAS 2017

(Lista detallada. Cifras absolutas y tasas específicas por cien mil habitantes. V=varones. M=mujeres)

30-34	35-39	40-44	45-49	50-54	55-59	60-64	65-69	70-74	75-79	80-84	85+	CÓDIGO
22	31	50	94	190	283	382	522	636	644	1179	2328	
75,4	80,5	117,0	231,7	474,6	704,5	1063,6	1642,3	2474,0	3778,9	6775,9	16210,6	
3	14	28	39	92	138	193	232	339	415	1067	4181	
10,4	36,4	65,6	95,4	220,2	319,4	486,7	644,8	1085,3	1797,0	3873,1	12868,2	
-	-	1	3	7	5	2	2	9	9	7	31	A00-B99
-	-	2,3	7,4	17,5	12,4	5,6	6,3	35,0	52,8	40,2	215,9	
-	-	1	-	3	2	1	4	4	4	19	45	
-	-	2,3	-	7,2	4,6	2,5	11,1	12,8	17,3	69,0	138,5	
-	-	-	-	-	-	-	-	-	-	-	-	A04
-	-	-	-	-	-	-	-	1	-	-	2	
-	-	-	-	-	-	-	2,8	-	-	-	6,2	
-	-	-	-	-	-	-	-	-	-	4	7	A09
-	-	-	-	-	-	-	-	-	-	23,0	48,7	
-	-	-	-	-	-	-	-	-	1	2	7	
-	-	-	-	-	-	-	-	-	4,3	7,3	21,5	
-	-	-	-	-	-	-	-	-	1	1	1	A16
-	-	-	-	-	-	-	-	-	5,9	5,7	7,0	
-	-	-	-	-	-	-	-	-	-	-	1	
-	-	-	-	-	-	-	-	1	-	-	3,1	
-	-	-	-	-	-	-	-	3,9	-	-	-	A18
-	-	-	-	-	-	-	-	-	-	-	-	
-	-	-	-	-	-	-	-	-	-	-	-	A40
-	-	-	-	-	-	-	-	-	-	-	-	
-	-	-	-	-	1	-	-	7	7	1	17	A41
-	-	-	-	-	2,5	-	-	27,2	41,1	5,7	118,4	
-	-	-	-	-	1	-	1	3	1	10	27	
-	-	-	-	-	2,3	-	2,8	9,6	4,3	36,3	83,1	
-	-	-	-	-	-	-	-	-	-	-	-	A48
-	-	-	-	-	-	-	-	-	-	-	-	
-	-	-	-	-	-	-	-	-	-	2	1	
-	-	-	-	-	-	-	-	-	-	7,3	3,1	
-	-	-	-	-	-	-	-	-	-	-	3	A49
-	-	-	-	-	-	-	-	-	-	-	20,9	
-	-	-	-	-	-	-	-	-	1	-	1	
-	-	-	-	-	-	-	-	-	4,3	-	3,1	
-	-	1	-	-	-	-	-	-	-	-	-	A81
-	-	2,3	-	-	-	-	-	-	-	-	-	
-	-	-	-	-	-	-	1	-	-	-	-	
-	-	-	-	-	-	-	2,8	-	-	-	-	
-	-	-	1	-	-	-	-	-	-	-	-	A86
-	-	-	2,5	-	-	-	-	-	-	-	-	
-	-	-	-	-	-	-	-	-	-	-	-	
-	-	-	-	-	-	-	-	-	-	-	-	A87
-	-	-	-	-	-	-	-	-	-	-	-	
-	-	-	-	-	-	-	-	-	-	-	-	B00
-	-	-	-	-	-	-	-	-	-	-	-	
-	-	-	-	-	-	-	-	-	-	1	-	
-	-	-	-	-	-	-	-	-	-	3,6	-	B02
-	-	-	-	-	-	-	-	-	-	-	-	
-	-	-	-	-	-	-	-	-	-	-	1	
-	-	-	-	-	-	-	-	-	-	-	3,1	B17
-	-	-	-	-	-	-	-	-	-	1	-	
-	-	-	-	-	-	1	-	-	-	5,7	-	
-	-	-	-	-	-	2,5	-	-	-	3,6	-	
-	-	-	-	4	2	1	1	1	-	-	1	B18
-	-	-	-	10,0	5,0	2,8	3,1	3,9	-	-	7,0	
-	-	-	-	-	1	-	1	1	1	-	2	
-	-	-	-	-	2,3	-	2,8	3,2	4,3	-	6,2	
-	-	-	-	1	-	1	1	-	1	-	-	B20
-	-	-	-	2,5	-	2,8	3,1	-	5,9	-	-	
-	-	-	-	2	-	-	-	-	-	-	-	
-	-	-	-	4,8	-	-	-	-	-	-	-	
-	-	-	-	-	-	-	-	-	-	-	-	B21
-	-	-	-	-	-	-	-	-	-	-	-	
-	-	1	-	1	-	-	-	-	-	-	-	
-	-	2,3	-	2,4	-	-	-	-	-	-	-	



## I.9(Cont.). CAUSAS DE MUERTE POR EDAD Y SEXO

ASTURIAS 2017

(Lista detallada. Cifras absolutas y tasas específicas por cien mil habitantes. V=varones. M=mujeres)

CÓDIGO	CAUSA		TOTAL	≤1	1-4	5-9	10-14	15-19	20-24	25-29
B22	Enfermedad por virus de la inmunodeficiencia humana [VIH], resultante en otras enfermedades especificadas	V	4	-	-	-	-	-	-	-
		M	0,8	-	-	-	-	-	-	-
B23	Enfermedad por virus de la inmunodeficiencia humana [VIH], resultante en otras afecciones	V	1	-	-	-	-	-	-	-
		M	0,2	-	-	-	-	-	-	-
B60	Otras enfermedades debidas a protozoarios, no clasificadas en otra parte	V	-	-	-	-	-	-	-	-
		M	1	-	-	-	-	-	-	-
B90	Secuelas de tuberculosis	V	2	-	-	-	-	-	-	-
		M	0,4	-	-	-	-	-	-	-
B99	Otras enfermedades infecciosas y las no especificadas	V	2	-	-	-	-	-	-	-
		M	0,4	-	-	-	-	-	-	-
C00-D48	Tumores	V	2150	-	1	1	-	-	-	-
		M	435,3	-	7,0	4,8	-	-	-	-
C00	Tumor maligno del labio	V	1476	1	-	-	-	-	1	1
		M	272,8	32,2	-	-	-	-	5,2	4,5
C01	Tumor maligno de la base de la lengua	V	2	-	-	-	-	-	-	-
		M	0,4	-	-	-	-	-	-	-
C02	Tumor maligno de otras partes y de las no especificadas de la lengua	V	7	-	-	-	-	-	-	-
		M	1,4	-	-	-	-	-	-	-
C03	Tumor maligno de la encia	V	2	-	-	-	-	-	-	-
		M	0,4	-	-	-	-	-	-	-
C04	Tumor maligno del piso de la boca	V	1	-	-	-	-	-	-	-
		M	0,2	-	-	-	-	-	-	-
C05	Tumor maligno del paladar	V	5	-	-	-	-	-	-	-
		M	1,0	-	-	-	-	-	-	-
C06	Tumor maligno de otras partes y de las no especificadas de la boca	V	3	-	-	-	-	-	-	-
		M	0,6	-	-	-	-	-	-	-
C07	Tumor maligno de la glándula parótida	V	1	-	-	-	-	-	-	-
		M	0,2	-	-	-	-	-	-	-
C09	Tumor maligno de la amígdala	V	9	-	-	-	-	-	-	-
		M	1,8	-	-	-	-	-	-	-
C10	Tumor maligno de la orofaringe	V	8	-	-	-	-	-	-	-
		M	1,5	-	-	-	-	-	-	-
C11	Tumor maligno de la nasofaringe	V	3	-	-	-	-	-	-	-
		M	0,6	-	-	-	-	-	-	-
C13	Tumor maligno de la hipofaringe	V	1	-	-	-	-	-	-	-
		M	0,2	-	-	-	-	-	-	-
C14	Tumor maligno de otros sitios y de los mal definidos del labio, de la cavidad bucal y de la faringe	V	7	-	-	-	-	-	-	-
		M	1,4	-	-	-	-	-	-	-

## I.9(Cont.). CAUSAS DE MUERTE POR EDAD Y SEXO

ASTURIAS 2017

(Lista detallada. Cifras absolutas y tasas específicas por cien mil habitantes. V=varones. M=mujeres)

30-34	35-39	40-44	45-49	50-54	55-59	60-64	65-69	70-74	75-79	80-84	85+	CÓDIGO
-	-	-	2	1	1	-	-	-	-	-	-	B22
-	-	-	4,9	2,5	2,5	-	-	-	-	-	-	
-	-	-	-	-	-	-	-	-	-	-	-	
-	-	-	-	1	-	-	-	-	-	-	-	B23
-	-	-	-	2,5	-	-	-	-	-	-	-	
-	-	-	-	-	-	-	-	-	-	-	-	B60
-	-	-	-	-	-	-	-	-	-	-	1	
-	-	-	-	-	-	-	-	-	-	-	3,1	
-	-	-	-	-	-	-	-	-	-	-	2	B90
-	-	-	-	-	-	-	-	-	-	-	13,9	
-	-	-	-	-	-	-	-	-	-	1	1	
-	-	-	-	-	-	-	-	-	-	3,6	3,1	B99
-	-	-	-	-	1	-	-	-	-	-	-	
-	-	-	-	-	2,5	-	-	-	-	-	-	
-	-	-	-	-	-	-	-	-	-	2	1	
-	-	-	-	-	-	-	-	-	-	7,3	3,1	
2	3	15	31	73	136	196	281	296	264	394	457	C00-D48
6,9	7,8	35,1	76,4	182,3	338,6	545,7	884,1	1151,4	1549,1	2264,4	3182,2	
1	7	13	25	48	95	114	124	175	145	253	473	
3,5	18,2	30,5	61,2	114,9	219,9	287,5	344,7	560,3	627,9	918,4	1455,8	
-	-	-	-	-	-	-	-	-	1	-	1	C00
-	-	-	-	-	-	-	-	-	5,9	-	7,0	
-	-	-	-	-	-	-	-	-	-	-	-	C01
-	-	-	-	-	-	-	-	-	-	-	1	
-	-	-	-	-	-	-	-	-	-	-	3,1	
-	-	-	-	-	-	-	3	1	1	1	1	C02
-	-	-	-	-	-	-	9,4	3,9	5,9	5,7	7,0	
-	-	-	-	-	-	-	-	-	-	1	1	
-	-	-	-	-	-	-	-	-	-	3,6	3,1	C03
-	-	-	-	-	-	-	-	-	-	-	-	
-	-	-	-	-	-	1	-	-	-	-	-	
-	-	-	-	-	-	2,5	-	-	-	-	-	
-	-	-	-	-	1	1	-	1	-	1	1	C04
-	-	-	-	-	2,5	2,8	-	3,9	-	5,7	7,0	
-	-	-	-	-	1	-	1	-	-	-	1	
-	-	-	-	-	2,3	-	2,8	-	-	-	3,1	
-	-	-	-	-	-	-	-	-	-	-	1	C05
-	-	-	-	-	-	-	-	-	-	-	7,0	
-	-	-	-	-	-	-	-	-	-	1	-	
-	-	-	-	-	-	-	-	-	-	3,6	-	C06
-	-	-	-	2	1	2	-	2	1	1	-	
-	-	-	-	5,0	2,5	5,6	-	7,8	5,9	5,7	-	
-	-	-	-	-	-	2	1	-	1	2	2	
-	-	-	-	-	-	5,0	2,8	-	4,3	7,3	6,2	
-	-	-	-	-	-	-	-	-	-	2	1	C07
-	-	-	-	-	-	-	-	-	-	11,5	7,0	
-	-	-	-	-	-	-	-	-	-	-	1	
-	-	-	-	-	-	-	-	-	-	-	3,1	
-	-	-	1	-	-	1	1	2	2	-	-	C09
-	-	-	2,5	-	-	2,8	3,1	7,8	11,7	-	-	
-	-	-	-	-	-	-	-	-	-	-	-	
-	-	-	-	-	-	-	-	-	-	-	-	
-	-	-	-	2	1	5	7	3	4	2	-	C10
-	-	-	-	5,0	2,5	13,9	22,0	11,7	23,5	11,5	-	
-	-	-	-	-	-	1	2	2	-	-	-	
-	-	-	-	-	-	2,5	5,6	6,4	-	-	-	
-	-	-	-	-	1	-	2	1	-	-	-	C11
-	-	-	-	-	2,5	-	6,3	3,9	-	-	-	
-	-	-	-	-	-	-	-	-	-	-	-	
-	-	-	-	-	-	-	-	-	-	-	-	
-	-	-	-	1	1	3	2	5	-	-	-	C13
-	-	-	-	2,5	2,5	8,4	6,3	19,4	-	-	-	
-	-	-	-	-	-	-	-	-	-	-	-	
-	-	-	-	-	-	-	-	-	1	-	-	
-	-	-	-	-	-	-	-	3,9	-	5,7	-	C14
-	-	-	-	-	-	-	-	-	-	-	-	
-	-	-	-	-	-	-	-	-	-	-	-	

## I.9(Cont.). CAUSAS DE MUERTE POR EDAD Y SEXO

ASTURIAS 2017

(Lista detallada. Cifras absolutas y tasas específicas por cien mil habitantes. V=varones. M=mujeres)

<u>CÓDIGO</u>	<u>CAUSA</u>		<u>TOTAL</u>	<u>≤1</u>	<u>1-4</u>	<u>5-9</u>	<u>10-14</u>	<u>15-19</u>	<u>20-24</u>	<u>25-29</u>
C15	Tumor maligno del esófago	V	48	-	-	-	-	-	-	-
		M	10	-	-	-	-	-	-	-
C16	Tumor maligno del estómago	V	101	-	-	-	-	-	-	-
		M	61	-	-	-	-	-	-	-
C17	Tumor maligno del intestino delgado	V	8	-	-	-	-	-	-	-
		M	5	-	-	-	-	-	-	-
C18	Tumor maligno del colon	V	205	-	-	-	-	-	-	-
		M	162	-	-	-	-	-	-	-
C19	Tumor maligno de la unión rectosigmoidea	V	11	-	-	-	-	-	-	-
		M	3	-	-	-	-	-	-	-
C20	Tumor maligno del recto	V	82	-	-	-	-	-	-	-
		M	40	-	-	-	-	-	-	-
C21	Tumor maligno del ano y del conducto anal	V	2	-	-	-	-	-	-	-
		M	0,9	-	-	-	-	-	-	-
C22	Tumor maligno del hígado y de las vías biliares intrahepáticas	V	96	-	-	-	-	-	-	-
		M	39	-	-	-	-	-	-	-
C23	Tumor maligno de la vesícula biliar	V	5	-	-	-	-	-	-	-
		M	1,0	-	-	-	-	-	-	-
C24	Tumor maligno de otras partes y de las no especificadas de las vías biliares	V	15	-	-	-	-	-	-	-
		M	9	-	-	-	-	-	-	-
C25	Tumor maligno del páncreas	V	107	-	-	-	-	-	-	-
		M	102	-	-	-	-	-	-	-
C26	Tumor maligno de otros sitios y de los mal definidos de los órganos digestivos	V	11	-	-	-	-	-	-	-
		M	13	-	-	-	-	-	-	-
C30	Tumor maligno de las fosas nasales y del oído medio	V	1	-	-	-	-	-	-	-
		M	0,2	-	-	-	-	-	-	-
C31	Tumor maligno de los senos paranasales	V	7	-	-	-	-	-	-	-
		M	1	-	-	-	-	-	-	-
C32	Tumor maligno de la laringe	V	40	-	-	-	-	-	-	-
		M	6	-	-	-	-	-	-	-
C34	Tumor maligno de los bronquios y del pulmón	V	531	-	-	-	-	-	-	-
		M	175	-	-	-	-	-	-	-
C37	Tumor maligno del timo	V	1	-	-	-	-	-	-	-
		M	0,2	-	-	-	-	-	-	-
C38	Tumor maligno del corazón, del mediastino y de la pleura	V	4	-	-	-	-	-	-	-
		M	4	-	-	-	-	-	-	-
C40	Tumor maligno de los huesos y de los cartilagos articulares de los miembros	V	1	-	-	-	-	-	-	-
		M	0,2	-	-	-	-	-	-	-

## I.9(Cont.). CAUSAS DE MUERTE POR EDAD Y SEXO

ASTURIAS 2017

(Lista detallada. Cifras absolutas y tasas específicas por cien mil habitantes. V=varones. M=mujeres)

30-34	35-39	40-44	50-54	50-54	55-59	60-64	65-69	70-74	75-79	80-84	85+	CÓDIGO
-	1	-	-	1	5	8	6	8	6	6	7	C15
-	2,6	-	-	2,5	12,4	22,3	18,9	31,1	35,2	34,5	48,7	
-	-	-	-	2	-	1	1	1	-	1	4	
-	-	-	-	4,8	-	2,5	2,8	3,2	-	3,6	12,3	
-	-	1	1	2	4	6	9	10	18	22	28	C16
-	-	2,3	2,5	5,0	10,0	16,7	28,3	38,9	105,6	126,4	195,0	
-	1	1	-	2	4	3	2	10	4	12	22	
-	2,6	2,3	-	4,8	9,3	7,6	5,6	32,0	17,3	43,6	67,7	
-	-	-	1	-	1	-	-	2	-	-	4	C17
-	-	-	2,5	-	2,5	-	-	7,8	-	-	27,9	
-	1	-	-	-	1	-	-	-	-	-	2	
-	2,6	-	-	-	2,3	-	-	-	-	7,3	3,1	
-	-	2	2	6	11	13	21	28	27	42	53	C18
-	-	4,7	4,9	15,0	27,4	36,2	66,1	108,9	158,4	241,4	369,1	
-	-	-	-	4	6	8	17	19	12	28	68	
-	-	-	-	9,6	13,9	20,2	47,3	60,8	52,0	101,6	209,3	
-	-	-	-	-	1	2	1	3	1	1	2	C19
-	-	-	-	-	2,5	5,6	3,1	11,7	5,9	5,7	13,9	
-	-	-	1	-	-	-	-	1	-	1	-	
-	-	-	2,4	-	-	-	-	3,2	-	3,6	-	
-	-	-	-	2	5	8	3	9	9	25	21	C20
-	-	-	-	5,0	12,4	22,3	9,4	35,0	52,8	143,7	146,2	
-	-	-	-	2	1	2	1	8	5	11	10	
-	-	-	-	4,8	2,3	5,0	2,8	25,6	21,7	39,9	30,8	
-	-	-	-	-	-	1	-	-	-	-	1	C21
-	-	-	-	-	-	2,8	-	-	-	-	7,0	
-	-	-	-	-	1	-	-	1	1	1	1	
-	-	-	-	-	2,3	-	-	3,2	4,3	3,6	3,1	
-	1	-	-	2	9	12	20	18	15	9	10	C22
-	2,6	-	-	5,0	22,4	33,4	62,9	70,0	88,0	51,7	69,6	
-	-	-	-	-	4	2	5	6	5	9	8	
-	-	-	-	-	9,3	5,0	13,9	19,2	21,7	32,7	24,6	
-	-	-	-	-	-	1	-	1	1	-	2	C23
-	-	-	-	-	-	2,8	-	3,9	5,9	-	13,9	
-	-	-	-	-	-	2	1	2	-	3	3	
-	-	-	-	-	-	5,0	2,8	6,4	-	10,9	9,2	
-	-	-	-	-	1	-	1	2	2	5	4	C24
-	-	-	-	-	2,5	-	3,1	7,8	11,7	28,7	27,9	
-	-	-	-	-	-	-	-	1	2	2	4	
-	-	-	-	-	-	-	-	3,2	8,7	7,3	12,3	
-	-	1	5	6	8	14	13	14	11	20	15	C25
-	-	2,3	12,3	15,0	19,9	39,0	40,9	54,5	64,5	114,9	104,4	
-	-	-	4	2	1	6	9	16	12	21	31	
-	-	-	9,8	4,8	2,3	15,1	25,0	51,2	52,0	76,2	95,4	
-	-	-	-	1	-	-	1	4	1	1	3	C26
-	-	-	-	2,5	-	-	3,1	15,6	5,9	5,7	20,9	
-	-	-	-	-	1	-	1	1	1	2	7	
-	-	-	-	-	2,3	-	2,8	3,2	4,3	7,3	21,5	
-	-	-	-	-	-	1	-	-	-	-	-	C30
-	-	-	-	-	-	2,8	-	-	-	-	-	
-	-	-	-	-	-	-	-	-	-	-	-	
-	-	-	-	-	-	-	-	-	-	-	-	
-	-	-	-	-	-	1	-	2	2	-	2	C31
-	-	-	-	-	-	2,8	-	7,8	11,7	-	13,9	
-	-	-	-	-	-	-	-	-	-	-	1	
-	-	-	-	-	-	-	-	-	-	-	3,1	
-	-	-	2	3	4	6	4	9	1	2	9	C32
-	-	-	4,9	7,5	10,0	16,7	12,6	35,0	5,9	11,5	62,7	
-	-	-	-	1	1	1	1	1	-	-	1	
-	-	-	-	2,4	2,3	2,5	2,8	3,2	-	-	3,1	
-	-	2	4	23	53	70	105	81	69	76	48	C34
-	-	4,7	9,9	57,4	131,9	194,9	330,4	315,1	404,9	436,8	334,2	
-	-	3	5	8	22	32	20	25	14	20	26	
-	-	7,0	12,2	19,1	50,9	80,7	55,6	80,0	60,6	72,6	80,0	
-	-	-	-	-	-	1	-	-	-	-	-	C37
-	-	-	-	-	-	2,8	-	-	-	-	-	
-	-	-	-	-	-	-	-	-	-	-	-	
-	-	-	-	-	-	-	-	-	-	-	-	
-	-	-	-	1	-	1	1	-	-	-	1	C38
-	-	-	-	2,5	-	2,8	3,1	-	-	-	7,0	
-	-	-	-	-	1	1	-	2	-	-	-	
-	-	-	-	-	2,3	2,5	-	6,4	-	-	-	
-	-	-	1	-	-	-	-	-	-	-	-	C40
-	-	-	2,5	-	-	-	-	-	-	-	-	
-	-	-	-	-	-	-	-	-	-	-	-	
-	-	-	-	-	-	-	-	-	-	-	-	

## I.9(Cont.). CAUSAS DE MUERTE POR EDAD Y SEXO

ASTURIAS 2017

(Lista detallada. Cifras absolutas y tasas específicas por cien mil habitantes. V=varones. M=mujeres)

<u>CÓDIGO</u>	<u>CAUSA</u>		<u>TOTAL</u>	<u>≤1</u>	<u>1-4</u>	<u>5-9</u>	<u>10-14</u>	<u>15-19</u>	<u>20-24</u>	<u>25-29</u>
C41	Tumor maligno de los huesos y de los cartilagos articulares, de otros sitios y de sitios no especificados	V	1	-	-	-	-	-	-	-
		M	2	-	-	-	-	-	-	-
C43	Melanoma maligno de la piel	V	7	-	-	-	-	-	-	-
		M	12	-	-	-	-	-	1	-
C44	Otros tumores malignos de la piel	V	11	-	-	-	-	-	-	-
		M	12	-	-	-	-	-	5,2	-
C45	Mesotelioma	V	11	-	-	-	-	-	-	-
		M	2	-	-	-	-	-	-	-
C47	Tumor maligno de los nervios periféricos y del sistema nervioso autónomo	V	-	-	-	-	-	-	-	-
		M	1	-	-	-	-	-	-	-
C48	Tumor maligno del peritoneo y del retroperitoneo	V	4	-	-	-	-	-	-	-
		M	2	-	-	-	-	-	-	-
C49	Tumor maligno de otros tejidos conjuntivos y de tejidos blandos	V	14	-	-	-	-	-	-	-
		M	10	-	-	-	-	-	-	-
C50	Tumor maligno de la mama	V	1	-	-	-	-	-	-	-
		M	202	-	-	-	-	-	-	-
C51	Tumor maligno de la vulva	V	37,3	-	-	-	-	-	-	-
		M	8	-	-	-	-	-	-	-
C52	Tumor maligno de la vagina	V	1,5	-	-	-	-	-	-	-
		M	6	-	-	-	-	-	-	-
C53	Tumor maligno del cuello del útero	V	1,1	-	-	-	-	-	-	-
		M	29	-	-	-	-	-	-	-
C54	Tumor maligno del cuerpo del útero	V	5,4	-	-	-	-	-	-	-
		M	49	-	-	-	-	-	-	-
C55	Tumor maligno del útero, parte no especificada	V	9,1	-	-	-	-	-	-	-
		M	10	-	-	-	-	-	-	-
C56	Tumor maligno del ovario	V	1,8	-	-	-	-	-	-	-
		M	79	-	-	-	-	-	-	-
C57	Tumor maligno de otros órganos genitales femeninos y de los no especificados	V	14,6	-	-	-	-	-	-	-
		M	9	-	-	-	-	-	-	-
C60	Tumor maligno del pene	V	1,7	-	-	-	-	-	-	-
		M	2	-	-	-	-	-	-	-
C61	Tumor maligno de la próstata	V	0,4	-	-	-	-	-	-	-
		M	217	-	-	-	-	-	-	-
C62	Tumor maligno del testículo	V	43,9	-	-	-	-	-	-	-
		M	1	-	-	-	-	-	-	-
C63	Tumor maligno de otros órganos genitales masculinos y de los no especificados	V	0,2	-	-	-	-	-	-	-
		M	1	-	-	-	-	-	-	-

## I.9(Cont.). CAUSAS DE MUERTE POR EDAD Y SEXO

ASTURIAS 2017

(Lista detallada. Cifras absolutas y tasas específicas por cien mil habitantes. V=varones. M=mujeres)

30-34	35-39	40-44	45-49	50-54	55-59	60-64	65-69	70-74	75-79	80-84	85+	CÓDIGO
-	-	-	-	-	-	-	-	-	-	1	-	C41
-	-	-	-	-	-	-	-	-	-	5,7	-	C41
-	-	-	-	-	-	-	-	-	-	-	2	C41
-	-	-	-	-	-	-	-	-	-	-	6,2	C41
-	-	-	-	-	-	-	3	1	1	2	-	C43
-	-	-	-	-	-	-	9,4	3,9	5,9	11,5	-	C43
-	-	-	1	-	-	1	-	4	-	1	4	C43
-	-	-	2,4	-	-	2,5	-	12,8	-	3,6	12,3	C43
-	-	-	-	-	-	-	-	-	4	3	4	C44
-	-	-	-	-	-	-	-	-	23,5	17,2	27,9	C44
-	-	-	-	-	1	-	-	-	-	-	11	C44
-	-	-	-	-	2,3	-	-	-	-	-	33,9	C44
-	-	1	-	-	-	-	1	1	2	3	3	C45
-	-	2,3	-	-	-	-	3,1	3,9	11,7	17,2	20,9	C45
-	-	-	-	-	-	-	-	-	-	2	-	C45
-	-	-	-	-	-	-	-	-	-	7,3	-	C47
-	-	-	-	-	-	-	-	-	-	-	-	C47
-	-	-	-	-	-	-	-	1	-	-	-	C47
-	-	-	-	-	-	-	-	3,2	-	-	-	C48
-	-	-	-	-	-	-	3	-	1	-	-	C48
-	-	-	-	-	-	-	9,4	-	5,9	-	-	C48
-	-	-	-	-	-	-	-	-	-	2	-	C48
-	-	-	-	-	-	-	-	-	-	7,3	-	C48
-	-	2	-	1	-	1	2	2	1	2	3	C49
-	-	4,7	-	2,5	-	2,8	6,3	7,8	5,9	11,5	20,9	C49
-	1	1	1	-	1	1	-	-	-	2	3	C49
-	2,6	2,3	2,4	-	2,3	2,5	-	-	-	7,3	9,2	C49
-	-	-	-	-	-	1	-	-	-	-	-	C50
-	-	-	-	-	-	2,8	-	-	-	-	-	C50
-	2	1	8	12	20	12	19	16	24	29	59	C50
-	5,2	2,3	19,6	28,7	46,3	30,3	52,8	51,2	103,9	105,3	181,6	C50
-	-	-	-	-	-	-	-	-	-	-	-	C51
-	-	-	-	-	-	-	1	-	-	1	6	C51
-	-	-	-	-	-	-	2,8	-	-	3,6	18,5	C51
-	-	-	-	-	-	-	-	-	-	-	-	C52
-	-	-	-	-	2	1	-	2	-	-	1	C52
-	-	-	-	-	4,6	2,5	-	6,4	-	-	3,1	C52
-	-	-	-	-	-	-	-	-	-	-	-	C53
-	1	2	3	3	1	2	3	3	1	5	5	C53
-	2,6	4,7	7,3	7,2	2,3	5,0	8,3	9,6	4,3	18,1	15,4	C53
-	-	-	-	-	-	-	-	-	-	-	-	C54
-	-	-	-	2	5	1	4	11	1	5	20	C54
-	-	-	-	4,8	11,6	2,5	11,1	35,2	4,3	18,1	61,6	C54
-	-	-	-	-	-	-	-	-	-	-	-	C55
-	-	-	-	-	-	1	1	1	3	2	2	C55
-	-	-	-	-	-	2,5	2,8	3,2	13,0	7,3	6,2	C55
-	-	-	-	-	-	-	-	-	-	-	-	C56
-	1	1	-	2	8	11	11	13	9	11	12	C56
-	2,6	2,3	-	4,8	18,5	27,7	30,6	41,6	39,0	39,9	36,9	C56
-	-	-	-	-	-	-	-	-	-	-	-	C57
-	-	-	-	-	-	-	1	1	-	2	5	C57
-	-	-	-	-	-	-	2,8	3,2	-	7,3	15,4	C57
-	-	-	-	-	-	-	1	1	-	-	-	C60
-	-	-	-	-	-	-	3,1	3,9	-	-	-	C60
-	-	-	-	-	-	-	-	-	-	-	-	C61
-	-	-	-	-	3	2	17	28	23	59	85	C61
-	-	-	-	-	7,5	5,6	53,5	108,9	135,0	339,1	591,9	C61
-	-	-	-	-	-	-	-	-	-	-	-	C62
-	-	-	-	-	-	-	-	-	1	-	-	C62
-	-	-	-	-	-	-	-	-	5,9	-	-	C62
-	-	-	-	-	-	-	-	-	-	-	-	C63
-	-	-	-	-	-	-	1	-	-	-	-	C63
-	-	-	-	-	-	-	3,1	-	-	-	-	C63
-	-	-	-	-	-	-	-	-	-	-	-	C63

## I.9(Cont.). CAUSAS DE MUERTE POR EDAD Y SEXO

ASTURIAS 2017

(Lista detallada. Cifras absolutas y tasas específicas por cien mil habitantes. V=varones. M=mujeres)

CÓDIGO	CAUSA		TOTAL	≤1	1-4	5-9	10-14	15-19	20-24	25-29
C64	Tumor maligno del riñón, excepto de la pelvis renal	V	58	-	-	-	-	-	-	-
		M	11,7	-	-	-	-	-	-	-
C66	Tumor maligno del uréter	V	22	-	-	-	-	-	-	-
		M	4,1	-	-	-	-	-	-	-
C67	Tumor maligno de la vejiga urinaria	V	2	-	-	-	-	-	-	-
		M	0,4	-	-	-	-	-	-	-
C68	Tumor maligno de otros órganos urinarios y de los no especificados	V	125	-	-	-	-	-	-	-
		M	25,3	-	-	-	-	-	-	-
C69	Tumor maligno del ojo y sus anexos	V	30	-	-	-	-	-	-	-
		M	5,5	-	-	-	-	-	-	-
C71	Tumor maligno del encéfalo	V	8	-	-	-	-	-	-	-
		M	1,6	-	-	-	-	-	-	-
C72	Tumor maligno de la médula espinal, de los nervios craneales y de otras partes del sistema nervioso central	V	5	-	-	-	-	-	-	-
		M	0,9	-	-	-	-	-	-	-
C73	Tumor maligno de la glándula tiroides	V	1	-	-	-	-	-	-	-
		M	0,2	-	-	-	-	-	-	-
C74	Tumor maligno de la glándula suprarrenal	V	4	-	-	-	-	-	-	-
		M	0,7	-	-	-	-	-	-	-
C76	Tumor maligno de otros sitios y de sitios mal definidos	V	56	-	-	-	-	-	-	-
		M	11,3	-	-	-	-	-	-	-
C77	Tumor maligno de la médula espinal, de los nervios craneales y de otras partes del sistema nervioso central	V	50	1	-	-	-	-	-	-
		M	9,2	32,2	-	-	-	-	-	-
C78	Tumor maligno de la glándula suprarrenal	V	4	-	-	-	-	-	-	-
		M	0,8	-	-	-	-	-	-	-
C79	Tumor maligno de otros sitios y de sitios mal definidos	V	3	-	-	-	-	-	-	-
		M	0,6	-	-	-	-	-	-	-
C80	Tumor maligno de otros sitios y de sitios mal definidos	V	13	-	-	-	-	-	-	-
		M	2,4	-	-	-	-	-	-	-
C81	Linfoma de Hodgkin	V	2	-	1	-	-	-	-	-
		M	0,4	-	7,0	-	-	-	-	-
C82	Linfoma de Hodgkin	V	11	-	-	-	-	-	-	-
		M	2,2	-	-	-	-	-	-	-
C83	Linfoma de Hodgkin	V	7	-	-	-	-	-	-	-
		M	1,3	-	-	-	-	-	-	-
C84	Linfoma de Hodgkin	V	58	-	-	-	-	-	-	-
		M	11,7	-	-	-	-	-	-	-
C85	Linfoma de Hodgkin	V	48	-	-	-	-	-	-	-
		M	8,9	-	-	-	-	-	-	-
C86	Linfoma folicular	V	3	-	-	-	-	-	-	-
		M	0,6	-	-	-	-	-	-	-
C87	Linfoma folicular	V	5	-	-	-	-	-	-	-
		M	0,9	-	-	-	-	-	-	-
C88	Linfoma no folicular	V	16	-	-	-	-	-	-	-
		M	3,2	-	-	-	-	-	-	-
C89	Linfoma no-Hodgkin de otro tipo y el no especificado	V	15	-	-	-	-	-	-	-
		M	2,8	-	-	-	-	-	-	-
C90	Linfoma no-Hodgkin de otro tipo y el no especificado	V	2	-	-	-	-	-	-	-
		M	0,4	-	-	-	-	-	-	-
C91	Otros tipos especificados de linfomas de células T/NK	V	1	-	-	-	-	-	-	-
		M	0,2	-	-	-	-	-	-	-
C92	Enfermedades inmunoproliferativas malignas	V	23	-	-	-	-	-	-	-
		M	4,7	-	-	-	-	-	-	-
C93	Enfermedades inmunoproliferativas malignas	V	31	-	-	-	-	-	-	-
		M	5,7	-	-	-	-	-	-	-
C94	Mieloma múltiple y tumores malignos de células plasmáticas	V	1	-	-	-	-	-	-	-
		M	0,2	-	-	-	-	-	-	-
C95	Mieloma múltiple y tumores malignos de células plasmáticas	V	2	-	-	-	-	-	-	-
		M	0,4	-	-	-	-	-	-	-
C96	Mieloma múltiple y tumores malignos de células plasmáticas	V	31	-	-	-	-	-	-	-
		M	6,3	-	-	-	-	-	-	-
C97	Mieloma múltiple y tumores malignos de células plasmáticas	V	42	-	-	-	-	-	-	-
		M	7,8	-	-	-	-	-	-	-

## I.9(Cont.). CAUSAS DE MUERTE POR EDAD Y SEXO

ASTURIAS 2017

(Lista detallada. Cifras absolutas y tasas específicas por cien mil habitantes. V=varones. M=mujeres)

<u>30-34</u>	<u>35-39</u>	<u>40-44</u>	<u>45-49</u>	<u>50-54</u>	<u>55-59</u>	<u>60-64</u>	<u>65-69</u>	<u>70-74</u>	<u>75-79</u>	<u>80-84</u>	<u>85+</u>	<u>CÓDIGO</u>
-	-	1	2	4	7	3	10	5	9	6	11	C64
-	-	2,3	4,9	10,0	17,4	8,4	31,5	19,4	52,8	34,5	76,6	
-	-	1	-	3	-	2	2	2	2	2	8	
-	-	2,3	-	7,2	-	5,0	5,6	6,4	8,7	7,3	24,6	
-	-	-	-	-	-	1	-	-	1	-	-	C66
-	-	-	-	-	-	2,8	-	-	5,9	-	-	
-	-	-	-	-	-	-	-	-	-	-	-	
-	-	-	2	4	3	9	9	16	11	31	40	C67
-	-	-	4,9	10,0	7,5	25,1	28,3	62,2	64,5	178,2	278,5	
-	-	-	-	1	1	-	4	1	4	3	16	
-	-	-	-	2,4	2,3	-	11,1	3,2	17,3	10,9	49,2	
-	-	-	-	1	-	1	1	1	2	1	1	C68
-	-	-	-	2,5	-	2,8	3,1	3,9	11,7	5,7	7,0	
-	-	-	-	-	-	-	1	1	-	2	1	
-	-	-	-	-	-	-	2,8	3,2	-	7,3	3,1	
-	-	-	-	-	-	-	-	-	1	-	-	C69
-	-	-	-	-	-	-	-	-	5,9	-	-	
-	-	1	-	-	-	2	-	-	-	-	1	
-	-	2,3	-	-	-	5,0	-	-	-	-	3,1	
2	-	2	7	6	3	8	8	6	4	4	6	C71
6,9	-	4,7	17,3	15,0	7,5	22,3	25,2	23,3	23,5	23,0	41,8	
-	-	2	1	1	5	7	4	4	9	11	5	
-	-	4,7	2,4	2,4	11,6	17,7	11,1	12,8	39,0	39,9	15,4	
-	-	-	1	1	-	2	-	-	-	-	-	C72
-	-	-	2,5	2,5	-	5,6	-	-	-	-	-	
-	-	-	-	-	-	-	-	-	-	-	-	
-	-	-	-	-	-	-	-	1	-	-	1	C73
-	-	-	-	-	-	-	3,1	-	5,9	-	7,0	
-	-	-	-	-	-	-	-	1	5	2	5	
-	-	-	-	-	-	-	-	3,2	21,7	7,3	15,4	
-	-	-	-	-	-	-	-	-	-	1	-	C74
-	-	-	-	-	-	-	-	-	-	5,7	-	
-	-	-	-	-	-	-	-	-	-	-	-	
-	-	-	-	-	1	2	1	1	2	1	3	C76
-	-	-	-	-	2,5	5,6	3,1	3,9	11,7	5,7	20,9	
-	-	-	-	1	-	-	-	-	-	-	6	
-	-	-	-	2,4	-	-	-	-	-	-	18,5	
-	-	-	1	2	1	3	9	7	7	9	19	C80
-	-	-	2,5	5,0	2,5	8,4	28,3	27,2	41,1	51,7	132,3	
-	-	-	-	1	3	-	1	5	3	6	29	
-	-	-	-	2,4	6,9	-	2,8	16,0	13,0	21,8	89,3	
-	-	-	-	-	2	-	-	-	-	1	-	C81
-	-	-	-	-	5,0	-	-	-	-	5,7	-	
-	-	-	-	1	-	1	-	-	-	1	2	
-	-	-	-	2,4	-	2,5	-	-	-	3,6	6,2	
-	-	-	-	-	-	-	-	1	-	2	-	C82
-	-	-	-	-	-	-	-	3,9	-	11,5	-	
-	-	-	-	-	-	-	2	2	-	-	1	
-	-	-	-	-	-	-	5,6	6,4	-	-	3,1	
-	-	-	-	-	1	-	2	2	2	4	5	C83
-	-	-	-	-	2,5	-	6,3	7,8	11,7	23,0	34,8	
-	-	-	-	-	1	1	1	1	5	3	3	
-	-	-	-	-	2,3	2,5	2,8	3,2	21,7	10,9	9,2	
-	-	-	-	-	-	-	1	-	-	1	-	C84
-	-	-	-	-	-	-	3,1	-	-	5,7	-	
1	-	-	-	-	-	-	-	-	-	-	-	
3,5	-	-	-	-	-	-	-	-	-	-	-	
-	1	1	-	-	1	-	2	3	2	6	7	C85
-	2,6	2,3	-	-	2,5	-	6,3	11,7	11,7	34,5	48,7	
-	-	-	-	-	-	1	3	3	3	7	14	
-	-	-	-	-	-	2,5	8,3	9,6	13,0	25,4	43,1	
-	-	-	-	-	-	-	-	-	-	1	-	C86
-	-	-	-	-	-	-	-	-	-	5,7	-	
-	-	-	-	-	-	-	-	-	-	-	-	
-	-	-	-	-	-	-	-	-	1	1	-	C88
-	-	-	-	-	-	-	-	-	5,9	5,7	-	
-	-	-	-	-	-	-	-	-	-	-	2	
-	-	-	-	-	1	2	1	5	4	5	12	C90
-	-	-	-	2,5	5,0	2,8	3,1	19,4	23,5	28,7	83,6	
-	-	-	-	-	1	-	2	4	7	18	10	
-	-	-	-	-	2,3	-	5,6	12,8	30,3	65,3	30,8	



## I.9(Cont.). CAUSAS DE MUERTE POR EDAD Y SEXO

ASTURIAS 2017

(Lista detallada. Cifras absolutas y tasas específicas por cien mil habitantes. V=varones. M=mujeres)

<u>CÓDIGO</u>	<u>CAUSA</u>		<u>TOTAL</u>	<u>≤1</u>	<u>1-4</u>	<u>5-9</u>	<u>10-14</u>	<u>15-19</u>	<u>20-24</u>	<u>25-29</u>
C91	Leucemia linfóide	V	23	-	-	1	-	-	-	-
		M	15	-	-	4,8	-	-	-	1
C92	Leucemia mieloide	V	30	-	-	-	-	-	-	4,5
		M	11	-	-	-	-	-	-	-
C93	Leucemia monocítica	V	3	-	-	-	-	-	-	-
		M	4	-	-	-	-	-	-	-
C94	Otras leucemias de tipo celular especificado	V	3	-	-	-	-	-	-	-
		M	0,6	-	-	-	-	-	-	-
C95	Leucemia de células de tipo no especificado	V	8	-	-	-	-	-	-	-
		M	13	-	-	-	-	-	-	-
C96	Otros tumores malignos y los no especificados del tejido linfático, de los órganos hematopoyéticos y de tejidos afines	V	2	-	-	-	-	-	-	-
		M	0,4	-	-	-	-	-	-	-
D15	Tumor benigno de otros órganos intratorácicos y de los no especificados	V	1	-	-	-	-	-	-	-
		M	0,2	-	-	-	-	-	-	-
D16	Tumor benigno del hueso y del cartilago articular	V	1	-	-	-	-	-	-	-
		M	0,2	-	-	-	-	-	-	-
D18	Hemangioma y linfangioma de cualquier sitio	V	1	-	-	-	-	-	-	-
		M	0,2	-	-	-	-	-	-	-
D29	Tumor benigno de los órganos genitales masculinos	V	6	-	-	-	-	-	-	-
		M	1,2	-	-	-	-	-	-	-
D30	Tumor benigno de los órganos urinarios	V	1	-	-	-	-	-	-	-
		M	0,2	-	-	-	-	-	-	-
D32	Tumores benignos de las meninges	V	4	-	-	-	-	-	-	-
		M	0,8	-	-	-	-	-	-	-
D33	Tumor benigno del encéfalo y de otras partes del sistema nervioso central	V	1	-	-	-	-	-	-	-
		M	0,2	-	-	-	-	-	-	-
D35	Tumor benigno de otras glándulas endocrinas y de las no especificadas	V	2	-	-	-	-	-	-	-
		M	0,4	-	-	-	-	-	-	-
D36	Tumor benigno de otros sitios y de los no especificados	V	2	-	-	-	-	-	-	-
		M	0,4	-	-	-	-	-	-	-
D37	Tumor de comportamiento incierto o desconocido de la cavidad bucal y de los órganos digestivos	V	1	-	-	-	-	-	-	-
		M	0,2	-	-	-	-	-	-	-
D41	Tumor de comportamiento incierto o desconocido de los órganos urinarios	V	1	-	-	-	-	-	-	-
		M	0,2	-	-	-	-	-	-	-
D43	Tumor de comportamiento incierto o desconocido del encéfalo y del sistema nervioso central	V	1	-	-	-	-	-	-	-
		M	0,2	-	-	-	-	-	-	-
D44	Tumor de comportamiento incierto o desconocido de las glándulas endocrinas	V	1	-	-	-	-	-	-	-
		M	0,2	-	-	-	-	-	-	-

## I.9(Cont.). CAUSAS DE MUERTE POR EDAD Y SEXO

ASTURIAS 2017

(Lista detallada. Cifras absolutas y tasas específicas por cien mil habitantes. V=varones. M=mujeres)

<u>30-34</u>	<u>35-39</u>	<u>40-44</u>	<u>45-49</u>	<u>50-54</u>	<u>55-59</u>	<u>60-64</u>	<u>65-69</u>	<u>70-74</u>	<u>75-79</u>	<u>80-84</u>	<u>85+</u>	<u>CÓDIGO</u>
-	-	-	-	-	1	1	1	4	3	4	8	C91
-	-	-	-	-	2,5	2,8	3,1	15,6	17,6	23,0	55,7	
-	-	-	-	-	-	1	-	-	1	3	9	
-	-	-	-	-	-	2,5	-	-	4,3	10,9	27,7	
-	-	1	1	-	1	3	3	-	1	8	12	C92
-	-	2,3	2,5	-	2,5	8,4	9,4	-	5,9	46,0	83,6	
-	-	-	-	-	-	4	-	-	3	3	1	
-	-	-	-	-	-	10,1	-	-	13,0	10,9	3,1	
-	-	-	-	-	-	-	1	-	-	2	-	C93
-	-	-	-	-	-	-	3,1	-	-	11,5	-	
-	-	-	-	-	1	-	-	-	1	-	2	
-	-	-	-	-	2,3	-	-	-	4,3	-	6,2	
-	-	-	-	-	1	-	-	-	-	1	1	C94
-	-	-	-	-	2,5	-	-	-	-	5,7	7,0	
-	-	-	-	-	-	-	-	-	-	-	-	
-	-	-	-	-	-	1	-	-	2	3	2	C95
-	-	-	-	-	-	2,8	-	-	11,7	17,2	13,9	
-	-	-	1	-	-	1	-	1	1	4	5	
-	-	-	2,4	-	-	2,5	-	3,2	4,3	14,5	15,4	
-	-	-	-	-	-	-	-	-	1	-	1	C96
-	-	-	-	-	-	-	-	-	5,9	-	7,0	
-	-	-	-	-	-	-	-	-	-	1	1	
-	-	-	-	-	-	-	-	-	-	3,6	3,1	
-	-	-	-	-	-	-	-	-	-	1	-	D15
-	-	-	-	-	-	-	-	-	-	5,7	-	
-	-	-	-	-	-	-	-	-	-	-	-	
-	-	-	-	-	1	-	-	-	-	-	-	D16
-	-	-	-	-	2,5	-	-	-	-	-	-	
-	-	-	-	-	-	-	-	-	-	-	-	
-	-	-	-	-	-	-	-	-	-	-	-	
-	-	-	-	-	-	-	-	-	-	1	-	D18
-	-	-	-	-	-	-	-	-	-	5,7	-	
-	-	-	-	-	-	-	1	-	-	-	2	
-	-	-	-	-	-	-	2,8	-	-	-	6,2	
-	-	-	-	-	-	-	-	2	1	1	2	D29
-	-	-	-	-	-	-	-	7,8	5,9	5,7	13,9	
-	-	-	-	-	-	-	-	-	-	-	-	
-	-	-	-	-	-	-	-	-	-	-	1	D30
-	-	-	-	-	-	-	-	-	-	-	7,0	
-	-	-	-	-	-	-	-	-	-	-	1	
-	-	-	-	-	-	-	-	-	-	-	3,1	
-	-	-	-	-	-	-	-	1	1	-	2	D32
-	-	-	-	-	-	-	-	3,9	5,9	-	13,9	
-	-	-	-	-	-	1	-	2	2	1	4	
-	-	-	-	-	-	2,5	-	6,4	8,7	3,6	12,3	
-	-	1	-	-	-	-	-	-	-	-	-	D33
-	-	2,3	-	-	-	-	-	-	-	-	-	
-	-	-	-	-	-	-	-	-	-	-	-	
-	-	-	-	-	-	-	-	-	-	-	-	
-	-	-	-	-	-	-	1	-	-	1	-	D35
-	-	-	-	-	-	-	3,1	-	-	5,7	-	
-	-	-	-	-	-	-	1	-	-	-	1	
-	-	-	-	-	-	-	2,8	-	-	-	3,1	
-	-	-	-	1	-	-	-	-	-	-	-	D36
-	-	-	-	2,5	-	-	-	-	-	-	-	
-	-	-	-	-	-	-	-	-	-	-	-	
-	-	-	-	-	-	-	-	-	-	-	-	
-	-	-	-	-	-	-	-	-	-	-	1	D37
-	-	-	-	-	-	-	-	-	-	-	7,0	
-	-	-	-	-	-	-	-	-	-	-	1	
-	-	-	-	-	-	-	-	-	-	-	3,1	
-	-	-	-	-	-	-	-	-	-	-	1	D41
-	-	-	-	-	-	-	-	-	-	-	7,0	
-	-	-	-	-	-	-	-	-	-	-	1	
-	-	-	-	-	-	-	-	-	-	-	3,1	
-	-	-	-	-	-	-	-	-	-	1	-	D43
-	-	-	-	-	-	-	-	-	-	5,7	-	
-	-	-	-	-	-	-	-	-	-	1	-	
-	-	-	-	-	-	-	-	-	-	3,6	-	
-	-	-	-	-	-	-	-	-	-	-	-	D44
-	-	-	-	-	-	-	-	-	-	-	-	
-	-	-	-	-	-	-	-	-	-	1	-	
-	-	-	-	-	-	-	-	-	-	3,6	-	

## I.9(Cont.). CAUSAS DE MUERTE POR EDAD Y SEXO

ASTURIAS 2017

(Lista detallada. Cifras absolutas y tasas específicas por cien mil habitantes. V=varones. M=mujeres)

CÓDIGO	CAUSA		TOTAL	≤1	1-4	5-9	10-14	15-19	20-24	25-29
D45	Policitemia vera	V	1	-	-	-	-	-	-	-
		M	0,2	-	-	-	-	-	-	-
D46	Síndromes mielodisplásicos	V	16	-	-	-	-	-	-	-
		M	12	-	-	-	-	-	-	-
D47	Otros tumores de comportamiento incierto o desconocido del tejido linfático, de los órganos hematopoyéticos y de tejidos afines	V	2,2	-	-	-	-	-	-	-
		M	12	-	-	-	-	-	-	-
D50-D89	Enfermedades de la sangre y de los órganos hematopoyéticos, y ciertos trastornos que afectan al mecanismo de la inmunidad	V	2,4	-	-	-	-	-	-	-
		M	18	-	-	-	-	-	-	-
D50	Anemias por deficiencia de hierro	V	3,3	-	-	-	-	-	-	-
		M	24	-	-	-	-	-	-	-
D53	Otras anemias nutricionales	V	4,9	-	-	-	-	-	-	-
		M	33	-	-	-	-	-	-	-
D61	Otras anemias aplásticas	V	6,1	-	-	-	-	-	-	-
		M	2	-	-	-	-	-	-	-
D64	Otras anemias	V	0,4	-	-	-	-	-	-	-
		M	9	-	-	-	-	-	-	-
D65	Coagulación intravascular diseminada [síndrome de desfibrinación]	V	1,7	-	-	-	-	-	-	-
		M	1	-	-	-	-	-	-	-
D68	Otros defectos de la coagulación	V	0,2	-	-	-	-	-	-	-
		M	4	-	-	-	-	-	-	-
D69	Púrpura y otras afecciones hemorrágicas	V	0,8	-	-	-	-	-	-	-
		M	2	-	-	-	-	-	-	-
D70	Agranulocitosis	V	0,4	-	-	-	-	-	-	-
		M	10	-	-	-	-	-	-	-
D72	Otros trastornos de los leucocitos	V	1,8	-	-	-	-	-	-	-
		M	1	-	-	-	-	-	-	-
D73	Enfermedades del bazo	V	0,2	-	-	-	-	-	-	-
		M	1	-	-	-	-	-	-	-
D83	Inmunodeficiencia variable común	V	0,2	-	-	-	-	-	-	-
		M	1	-	-	-	-	-	-	-
D84	Otras Inmunodeficiencias	V	0,2	-	-	-	-	-	-	-
		M	3	-	-	-	-	-	-	-
D86	Sarcoidosis	V	0,6	-	-	-	-	-	-	-
		M	2	-	-	-	-	-	-	-
D89	Otros trastornos que afectan el mecanismo de la inmunidad, no clasificados en otra parte	V	0,4	-	-	-	-	-	-	-
		M	1	-	-	-	-	-	-	-
E00-E90	Enfermedades endocrinas, nutricionales y metabólicas	V	0,2	-	-	-	-	-	-	-
		M	130	-	-	-	-	-	-	-
			26,3	-	-	-	-	-	-	-
			217	-	-	-	-	-	1	-
			40,1	-	-	-	-	-	5,2	-

## I.9(Cont.). CAUSAS DE MUERTE POR EDAD Y SEXO

ASTURIAS 2017

(Lista detallada. Cifras absolutas y tasas específicas por cien mil habitantes. V=varones. M=mujeres)

30-34	35-39	40-44	45-49	50-54	55-59	60-64	65-69	70-74	75-79	80-84	85+	CÓDIGO
-	-	-	-	-	1	-	-	-	-	-	-	D45
-	-	-	-	-	2,5	-	-	-	-	-	-	D45
-	-	-	-	-	-	-	-	-	-	-	-	D45
-	-	-	-	-	-	-	-	-	-	-	-	D45
-	-	-	-	-	-	-	1	2	-	7	6	D46
-	-	-	-	-	-	-	3,1	7,8	-	40,2	41,8	D46
-	-	-	-	-	-	-	-	-	2	2	8	D46
-	-	-	-	-	-	-	-	-	8,7	7,3	24,6	D46
-	-	-	-	-	-	-	1	-	3	3	5	D47
-	-	-	-	-	-	-	3,1	-	17,6	17,2	34,8	D47
-	-	-	-	-	1	1	-	-	2	3	11	D47
-	-	-	-	-	2,3	2,5	-	-	8,7	10,9	33,9	D47
-	-	-	1	1	2	-	2	2	2	7	7	D50-D89
-	-	-	2,5	2,5	5,0	-	6,3	7,8	11,7	40,2	48,7	D50-D89
-	-	-	-	-	-	2	-	3	1	3	24	D50-D89
-	-	-	-	-	-	5,0	-	9,6	4,3	10,9	73,9	D50-D89
-	-	-	-	-	-	-	-	-	-	1	1	D50
-	-	-	-	-	-	-	-	-	-	5,7	7,0	D50
-	-	-	-	-	-	-	-	-	-	2	7	D50
-	-	-	-	-	-	-	-	-	-	7,3	21,5	D50
-	-	-	-	-	-	-	-	-	-	-	-	D53
-	-	-	-	-	-	-	-	-	-	-	1	D53
-	-	-	-	-	-	-	-	-	-	-	3,1	D53
-	-	-	-	-	-	-	-	-	-	2	2	D61
-	-	-	-	-	-	-	-	-	-	11,5	13,9	D61
-	-	-	-	-	-	-	-	1	-	-	1	D61
-	-	-	-	-	-	-	-	3,2	-	-	3,1	D61
-	-	-	-	-	-	-	1	-	-	1	2	D64
-	-	-	-	-	-	-	3,1	-	-	5,7	13,9	D64
-	-	-	-	-	-	-	-	-	1	1	8	D64
-	-	-	-	-	-	-	-	-	4,3	3,6	24,6	D64
-	-	-	-	-	1	-	-	-	-	-	-	D65
-	-	-	-	-	2,5	-	-	-	-	-	-	D65
-	-	-	-	-	-	-	-	-	-	-	-	D65
-	-	-	-	-	-	-	-	-	-	1	-	D68
-	-	-	-	-	-	-	-	-	-	5,7	-	D68
-	-	-	-	-	-	1	-	-	-	-	-	D68
-	-	-	-	-	-	2,5	-	-	-	-	-	D68
-	-	-	1	-	-	-	1	1	2	-	-	D69
-	-	-	2,5	-	-	-	3,1	3,9	11,7	-	-	D69
-	-	-	-	-	-	1	-	-	-	-	4	D69
-	-	-	-	-	-	2,5	-	-	-	-	12,3	D69
-	-	-	-	-	-	-	-	-	-	1	-	D70
-	-	-	-	-	-	-	-	-	-	5,7	-	D70
-	-	-	-	-	-	-	-	-	-	-	1	D70
-	-	-	-	-	-	-	-	-	-	-	3,1	D72
-	-	-	-	-	1	-	-	-	-	-	-	D72
-	-	-	-	-	2,5	-	-	-	-	-	-	D72
-	-	-	-	-	-	-	-	-	-	-	-	D72
-	-	-	-	-	-	-	-	-	-	-	1	D73
-	-	-	-	-	-	-	-	-	-	-	7,0	D73
-	-	-	-	-	-	-	-	-	-	-	-	D73
-	-	-	-	-	1	-	-	-	-	-	-	D83
-	-	-	-	2,5	-	-	-	-	-	-	-	D83
-	-	-	-	-	-	-	-	-	-	-	-	D83
-	-	-	-	-	-	-	-	-	-	-	-	D83
-	-	-	-	-	-	-	-	1	-	1	1	D84
-	-	-	-	-	-	-	-	3,9	-	5,7	7,0	D84
-	-	-	-	-	-	-	-	1	-	-	1	D84
-	-	-	-	-	-	-	-	3,2	-	-	3,1	D86
-	-	-	-	-	-	-	-	-	-	-	-	D86
-	-	-	-	-	-	-	-	-	-	-	-	D86
-	-	-	-	-	-	-	-	1	-	-	-	D86
-	-	-	-	-	-	-	-	3,2	-	-	-	D89
-	-	-	-	-	-	-	-	-	-	-	-	D89
-	-	-	-	-	-	-	-	-	-	-	1	D89
-	-	-	-	-	-	-	-	-	-	-	3,1	D89
-	-	1	2	4	3	3	13	15	13	29	47	E00-E90
-	-	2,3	4,9	10,0	7,5	8,4	40,9	58,3	76,3	166,7	327,3	E00-E90
-	-	-	-	1	4	4	9	12	14	45	127	E00-E90
-	-	-	-	2,4	9,3	10,1	25,0	38,4	60,6	163,3	390,9	E00-E90

## I.9(Cont.). CAUSAS DE MUERTE POR EDAD Y SEXO

ASTURIAS 2017

(Lista detallada. Cifras absolutas y tasas específicas por cien mil habitantes. V=varones. M=mujeres)

<u>CÓDIGO</u>	<u>CAUSA</u>		<u>TOTAL</u>	<u>≤1</u>	<u>1-4</u>	<u>5-9</u>	<u>10-14</u>	<u>15-19</u>	<u>20-24</u>	<u>25-29</u>
E03	Otro hipotiroidismo	V	1	-	-	-	-	-	-	-
		M	5	-	-	-	-	-	-	-
E04	Otro bocio no tóxico	V	0,2	-	-	-	-	-	-	-
		M	0,9	-	-	-	-	-	-	-
E05	Tirotoxicosis [hipertiroidismo ]	V	2	-	-	-	-	-	-	-
		M	0,4	-	-	-	-	-	-	-
E10	Diabetes mellitus tipo 1	V	0,4	-	-	-	-	-	-	-
		M	3	-	-	-	-	-	-	-
E11	Diabetes mellitus tipo 2	V	0,6	-	-	-	-	-	-	-
		M	1	-	-	-	-	-	-	-
E13	Otras diabetes mellitus especificadas	V	0,2	-	-	-	-	-	-	-
		M	21	-	-	-	-	-	-	-
E14	Diabetes mellitus, no especificada	V	4,3	-	-	-	-	-	-	-
		M	40	-	-	-	-	-	-	-
E16	Otros trastornos de la secreción interna del páncreas	V	7,4	-	-	-	-	-	-	-
		M	1	-	-	-	-	-	-	-
E22	Hiperfunción de la glándula hipófisis	V	0,2	-	-	-	-	-	-	-
		M	1	-	-	-	-	-	-	-
E24	Síndrome de Cushing	V	0,2	-	-	-	-	-	-	-
		M	1	-	-	-	-	-	-	-
E43	Desnutrición proteicoalórica severa no especificada	V	81	-	-	-	-	-	-	-
		M	16,4	-	-	-	-	-	-	-
E46	Desnutrición proteicoalórica, no especificada	V	115	-	-	-	-	-	-	-
		M	21,3	-	-	-	-	-	-	-
E66	Obesidad	V	1	-	-	-	-	-	-	-
		M	0,2	-	-	-	-	-	-	-
E72	Otros trastornos del metabolismo de los aminoácidos	V	1	-	-	-	-	-	-	-
		M	0,2	-	-	-	-	-	-	-
E77	Trastornos del metabolismo de las glucoproteínas	V	1	-	-	-	-	-	-	-
		M	0,2	-	-	-	-	-	-	-
E78	Trastornos del metabolismo de las lipoproteínas y otras lipidemias	V	2	-	-	-	-	-	-	-
		M	0,4	-	-	-	-	-	-	-
E80	Trastornos del metabolismo de las porfirinas y de la bilirrubina	V	3	-	-	-	-	-	-	-
		M	0,6	-	-	-	-	-	-	-
E83	Trastornos del metabolismo de los minerales	V	1	-	-	-	-	-	-	-
		M	0,2	-	-	-	-	-	-	-
E84	Fibrosis quística	V	1	-	-	-	-	-	-	-
		M	0,2	-	-	-	-	-	1	-
			0,2	-	-	-	-	-	5,2	-

## I.9(Cont.). CAUSAS DE MUERTE POR EDAD Y SEXO

ASTURIAS 2017

(Lista detallada. Cifras absolutas y tasas especificas por cien mil habitantes. V=varones. M=mujeres)

<u>30-34</u>	<u>35-39</u>	<u>40-44</u>	<u>45-49</u>	<u>50-54</u>	<u>55-59</u>	<u>60-64</u>	<u>65-69</u>	<u>70-74</u>	<u>75-79</u>	<u>80-84</u>	<u>85+</u>	<u>CÓDIGO</u>
-	-	-	-	-	-	-	-	-	-	-	1	E03
-	-	-	-	-	-	-	-	-	-	-	7,0	
-	-	-	-	-	-	-	-	-	-	-	5	
-	-	-	-	-	-	-	-	-	-	-	15,4	
-	-	-	-	-	-	-	-	-	-	-	-	E04
-	-	-	-	-	-	-	-	-	-	-	1	
-	-	-	-	-	-	-	2,8	-	-	-	3,1	
-	-	-	-	-	-	-	-	-	-	-	-	E05
-	-	-	-	-	-	-	-	-	-	-	2	
-	-	-	-	-	-	-	-	-	-	-	6,2	
-	-	-	1	-	-	1	-	1	-	-	-	E10
-	-	-	2,5	-	-	2,8	-	3,9	-	-	-	
-	-	-	-	-	-	-	-	-	-	-	1	
-	-	-	-	-	-	-	-	-	-	-	3,1	
-	-	-	-	-	-	-	-	4	4	6	7	E11
-	-	-	-	-	-	-	-	15,6	23,5	34,5	48,7	
-	-	-	-	-	-	-	2	1	1	5	31	
-	-	-	-	-	-	-	5,6	3,2	4,3	18,1	95,4	
-	-	-	-	-	-	-	-	-	-	1	-	E13
-	-	-	-	-	-	-	-	-	-	5,7	-	
-	-	-	-	-	-	-	-	-	-	-	-	
-	-	-	-	4	1	2	10	7	7	20	30	E14
-	-	-	-	10,0	2,5	5,6	31,5	27,2	41,1	114,9	208,9	
-	-	-	-	-	1	2	2	6	5	28	71	
-	-	-	-	-	2,3	5,0	5,6	19,2	21,7	101,6	218,5	
-	-	-	-	-	-	-	-	-	-	-	-	E16
-	-	-	-	-	-	-	-	-	1	-	-	
-	-	-	-	-	-	-	-	-	4,3	-	-	
-	-	-	-	-	-	-	-	-	-	-	1	E22
-	-	-	-	-	-	-	-	-	-	-	7,0	
-	-	-	-	-	-	-	-	-	-	-	1	
-	-	-	-	-	-	-	-	-	-	-	3,1	
-	-	-	-	-	-	-	-	-	-	-	-	E24
-	-	-	-	-	-	-	-	-	-	1	-	
-	-	-	-	-	-	-	-	-	-	3,6	-	
-	-	-	-	-	-	-	-	-	1	-	-	E43
-	-	-	-	-	-	-	-	-	5,9	-	-	
-	-	-	-	-	-	-	-	-	-	-	-	
-	-	-	-	-	-	-	-	1	-	-	2	E46
-	-	-	-	-	-	-	-	3,9	-	-	13,9	
-	-	-	-	-	-	1	-	-	-	1	3	
-	-	-	-	-	-	2,5	-	-	-	3,6	9,2	
-	-	-	1	-	-	-	2	1	-	-	-	E66
-	-	-	2,5	-	-	-	6,3	3,9	-	-	-	
-	-	-	-	-	1	1	2	1	2	4	3	
-	-	-	-	-	2,3	2,5	5,6	3,2	8,7	14,5	9,2	
-	-	-	-	-	-	-	-	-	-	-	-	E72
-	-	-	-	-	-	1	-	-	-	-	-	
-	-	-	-	-	2,3	-	-	-	-	-	-	
-	-	-	-	-	-	-	-	-	-	-	-	E77
-	-	-	-	-	-	-	-	-	-	1	-	
-	-	-	-	-	-	-	-	-	-	3,6	-	
-	-	-	-	-	1	-	-	-	1	-	-	E78
-	-	-	-	-	2,5	-	-	-	5,9	-	-	
-	-	-	-	1	-	-	-	-	1	1	-	
-	-	-	-	2,4	-	-	-	-	4,3	3,6	-	
-	-	-	-	-	1	-	-	-	-	-	-	E80
-	-	-	-	-	2,5	-	-	-	-	-	-	
-	-	-	-	-	-	-	-	-	-	-	-	
-	-	-	-	-	-	-	-	-	-	-	1	E83
-	-	-	-	-	-	-	-	-	-	-	7,0	
-	-	-	-	-	-	-	1	-	-	-	-	
-	-	-	-	-	-	-	2,8	-	-	-	-	
-	-	-	-	-	-	-	-	-	-	-	-	E84
-	-	-	-	-	-	-	-	-	-	-	-	
-	-	-	-	-	-	-	-	-	-	-	-	

## I.9(Cont.). CAUSAS DE MUERTE POR EDAD Y SEXO

ASTURIAS 2017

(Lista detallada. Cifras absolutas y tasas específicas por cien mil habitantes. V=varones. M=mujeres)

CÓDIGO	CAUSA		TOTAL	≤1	1-4	5-9	10-14	15-19	20-24	25-29
E85	Amiloidosis	V	5	-	-	-	-	-	-	-
		M	12	-	-	-	-	-	-	-
E86	Depleción de volumen	V	2,2	-	-	-	-	-	-	-
		M	5	-	-	-	-	-	-	-
E87	Otros trastornos de los líquidos, de los electrolitos y del equilibrio ácido-básico	V	0,9	-	-	-	-	-	-	-
		M	4	-	-	-	-	-	-	-
E88	Otros trastornos metabólicos	V	0,8	-	-	-	-	-	-	-
		M	5	-	-	-	-	-	-	-
F00-F99	Trastornos mentales y del comportamiento	V	0,9	-	-	-	-	-	-	-
		M	1	-	-	-	-	-	-	-
F01	Demencia vascular	V	0,2	-	-	-	-	-	-	-
		M	247	-	-	-	-	-	-	-
F03	Demencia, no especificada	V	50,0	-	-	-	-	-	-	-
		M	494	-	-	-	-	-	-	-
F06	Otros trastornos mentales debidos a lesión y disfunción cerebral, y a enfermedad física	V	91,3	-	-	-	-	-	-	-
		M	40	-	-	-	-	-	-	-
F10	Trastornos mentales y del comportamiento debidos al uso de alcohol	V	8,1	-	-	-	-	-	-	-
		M	55	-	-	-	-	-	-	-
F20	Esquizofrenia	V	10,2	-	-	-	-	-	-	-
		M	192	-	-	-	-	-	-	-
F22	Trastornos delirantes persistentes	V	38,9	-	-	-	-	-	-	-
		M	431	-	-	-	-	-	-	-
F29	Psicosis de origen no orgánico, no especificada	V	79,7	-	-	-	-	-	-	-
		M	1	-	-	-	-	-	-	-
F32	Episodio depresivo	V	0,2	-	-	-	-	-	-	-
		M	8	-	-	-	-	-	-	-
F68	Otros trastornos de la personalidad y del comportamiento en adultos	V	1,6	-	-	-	-	-	-	-
		M	3	-	-	-	-	-	-	-
F79	Retraso mental, no especificado	V	0,6	-	-	-	-	-	-	-
		M	2	-	-	-	-	-	-	-
G00-H95	Enfermedades del sistema nervioso y de los órganos de los sentidos	V	0,4	-	-	-	-	-	-	-
		M	1	-	-	-	-	-	-	-
G00	Meningitis bacteriana, no clasificada en otra parte	V	0,2	-	-	-	-	-	-	-
		M	251	-	-	-	-	-	-	1
G03	Meningitis debida a otras causas ya las no especificadas	V	50,8	-	-	-	-	-	-	4,4
		M	457	-	1	-	-	-	-	-
G04	Encefalitis, mielitis y encefalomielitis	V	84,5	-	7,6	-	-	-	-	-
		M	1	-	-	-	-	-	-	-

## I.9(Cont.). CAUSAS DE MUERTE POR EDAD Y SEXO

ASTURIAS 2017

(Lista detallada. Cifras absolutas y tasas específicas por cien mil habitantes. V=varones. M=mujeres)

30-34	35-39	40-44	45-49	50-54	55-59	60-64	65-69	70-74	75-79	80-84	85+	CÓDIGO
-	-	1	-	-	-	-	-	1	-	-	3	E85
-	-	2,3	-	-	-	-	-	3,9	-	-	20,9	
-	-	-	-	-	1	-	1	3	3	3	1	
-	-	-	-	-	2,3	-	2,8	9,6	13,0	10,9	3,1	E86
-	-	-	-	-	-	-	-	-	-	-	-	
-	-	-	-	-	-	-	-	-	-	1	4	
-	-	-	-	-	-	-	-	-	-	3,6	12,3	E87
-	-	-	-	-	-	-	-	-	-	2	2	
-	-	-	-	-	-	-	-	-	-	11,5	13,9	
-	-	-	-	-	-	-	-	-	1	-	4	
-	-	-	-	-	-	-	-	-	4,3	-	12,3	E88
-	-	-	-	-	-	-	1	-	-	-	-	
-	-	-	-	-	-	-	3,1	-	-	-	-	
-	-	-	-	-	-	-	-	1	-	-	-	
-	-	-	-	-	-	-	-	3,2	-	-	-	
-	1	-	1	1	2	2	5	8	18	52	157	F00-F99
-	2,6	-	2,5	2,5	5,0	5,6	15,7	31,1	105,6	298,9	1093,2	
-	-	-	-	-	-	2	4	6	21	64	397	
-	-	-	-	-	-	5,0	11,1	19,2	90,9	232,3	1221,9	
-	-	-	-	-	-	-	-	1	4	13	22	F01
-	-	-	-	-	-	-	-	3,9	23,5	74,7	153,2	
-	-	-	-	-	-	-	-	-	4	7	44	
-	-	-	-	-	-	-	-	-	17,3	25,4	135,4	
-	-	-	-	-	-	1	1	6	13	38	133	F03
-	-	-	-	-	-	2,8	3,1	23,3	76,3	218,4	926,1	
-	-	-	-	-	-	1	3	6	16	55	350	
-	-	-	-	-	-	2,5	8,3	19,2	69,3	199,6	1077,2	
-	-	-	-	-	-	-	-	-	-	-	-	F06
-	-	-	-	-	-	-	-	-	-	1	-	
-	-	-	-	-	-	-	-	-	-	3,6	-	
-	-	-	1	1	2	1	2	1	-	-	-	F10
-	-	-	2,5	2,5	5,0	2,8	6,3	3,9	-	-	-	
-	-	-	-	-	-	1	-	-	-	1	1	
-	-	-	-	-	-	2,5	-	-	-	3,6	3,1	
-	1	-	-	-	-	-	-	-	-	-	1	F20
-	2,6	-	-	-	-	-	-	-	-	-	7,0	
-	-	-	-	-	-	-	1	-	-	-	1	
-	-	-	-	-	-	-	2,8	-	-	-	3,1	
-	-	-	-	-	-	-	-	-	1	-	-	F22
-	-	-	-	-	-	-	-	-	5,9	-	-	
-	-	-	-	-	-	-	-	-	-	-	-	F29
-	-	-	-	-	-	-	-	-	-	-	-	
-	-	-	-	-	-	-	-	-	1	-	-	
-	-	-	-	-	-	-	-	-	4,3	-	-	
-	-	-	-	-	-	-	2	-	-	-	-	F32
-	-	-	-	-	-	-	6,3	-	-	-	-	
-	-	-	-	-	-	-	-	-	-	-	1	
-	-	-	-	-	-	-	-	-	-	-	3,1	
-	-	-	-	-	-	-	-	-	-	-	1	F68
-	-	-	-	-	-	-	-	-	-	-	7,0	
-	-	-	-	-	-	-	-	-	-	-	-	
-	-	-	-	-	-	-	-	-	-	1	-	F79
-	-	-	-	-	-	-	-	-	-	5,7	-	
-	-	-	-	-	-	-	-	-	-	-	-	
1	2	-	2	4	5	10	11	21	27	67	100	G00-H95
3,4	5,2	-	4,9	10,0	12,4	27,8	34,6	81,7	158,4	385,1	696,3	
-	2	1	1	4	3	4	13	20	32	97	279	
-	5,2	2,3	2,4	9,6	6,9	10,1	36,1	64,0	138,6	352,1	858,7	
-	-	-	-	-	-	1	-	-	-	-	-	G00
-	-	-	-	-	-	2,8	-	-	-	-	-	
-	-	-	-	-	-	-	-	-	-	1	1	
-	-	-	-	-	-	-	-	-	-	3,6	3,1	G03
-	-	-	-	-	-	-	-	-	-	-	-	
-	-	-	-	-	1	-	-	-	-	-	-	
-	-	-	-	-	2,3	-	-	-	-	-	-	
-	-	-	-	-	-	1	-	-	-	1	-	G04
-	-	-	-	-	-	2,8	-	-	-	5,7	-	
-	-	-	-	-	-	-	-	-	-	-	1	
-	-	-	-	-	-	-	-	-	-	-	3,1	



## I.9(Cont.). CAUSAS DE MUERTE POR EDAD Y SEXO

ASTURIAS 2017

(Lista detallada. Cifras absolutas y tasas específicas por cien mil habitantes. V=varones. M=mujeres)

<u>CÓDIGO</u>	<u>CAUSA</u>		<u>TOTAL</u>	<u>≤1</u>	<u>1-4</u>	<u>5-9</u>	<u>10-14</u>	<u>15-19</u>	<u>20-24</u>	<u>25-29</u>
G06	Absceso y granuloma intracraneal e intrarraquídeo	V	2	-	-	-	-	-	-	-
		M	0,4	-	-	-	-	-	-	-
G08	Flebitis y tromboflebitis intracraneal e intrarraquídea	V	-	-	-	-	-	-	-	-
		M	1	-	-	-	-	-	-	-
G10	Enfermedad de Huntington	V	0,2	-	-	-	-	-	-	-
		M	1	-	-	-	-	-	-	-
G12	Atrofia muscular espinal y síndromes afines	V	4	-	-	-	-	-	-	-
		M	0,7	-	-	-	-	-	-	-
G20	Enfermedad de Parkinson	V	14	-	-	-	-	-	-	-
		M	2,8	-	-	-	-	-	-	-
G21	Parkinsonismo secundario	V	17	-	-	-	-	-	-	-
		M	3,1	-	-	-	-	-	-	-
G23	Otras enfermedades degenerativas de los núcleos de la base	V	87	-	-	-	-	-	-	-
		M	17,6	-	-	-	-	-	-	-
G30	Enfermedad de Alzheimer	V	97	-	-	-	-	-	-	-
		M	17,9	-	-	-	-	-	-	-
G31	Otras enfermedades degenerativas del sistema nervioso, no clasificadas en otra parte	V	2	-	-	-	-	-	-	-
		M	0,4	-	-	-	-	-	-	-
G35	Esclerosis múltiple	V	1	-	-	-	-	-	-	-
		M	0,2	-	-	-	-	-	-	-
G37	Otras enfermedades desmielinizantes del sistema nervioso central	V	6	-	-	-	-	-	-	-
		M	1,2	-	-	-	-	-	-	-
G40	Epilepsia	V	1	-	-	-	-	-	-	-
		M	0,2	-	-	-	-	-	-	-
G41	Estado de mal epiléptico	V	75	-	-	-	-	-	-	-
		M	15,2	-	-	-	-	-	-	-
G45	Ataques de isquemia cerebral transitoria y síndromes afines	V	269	-	-	-	-	-	-	-
		M	49,7	-	-	-	-	-	-	-
G47	Trastornos del sueño	V	16	-	-	-	-	-	-	-
		M	3,2	-	-	-	-	-	-	-
G70	Miastenia gravis y otros trastornos neuromusculares	V	22	-	-	-	-	-	-	-
		M	4,1	-	-	-	-	-	-	-
G71	Trastornos musculares primarios	V	2	-	-	-	-	-	-	-
		M	0,4	-	-	-	-	-	-	-
G80	Parálisis cerebral	V	3	-	-	-	-	-	-	-
		M	0,6	-	-	-	-	-	-	-
			1,1	-	-	-	-	-	-	-
			3	-	-	-	-	-	-	-
			0,6	-	-	-	-	-	-	-
			2	-	-	-	-	-	-	-
			0,4	-	-	-	-	-	-	-
			1	-	-	-	-	-	-	-
			0,2	-	-	-	-	-	-	-
			1	-	-	-	-	-	-	-
			0,2	-	-	-	-	-	-	-
			1	-	-	-	-	-	-	-
			0,2	-	-	-	-	-	-	-
			3	-	-	-	-	-	-	-
			0,6	-	-	-	-	-	-	-
			2	-	-	-	-	-	-	-
			0,4	-	-	-	-	-	-	-
			3	-	-	-	-	-	-	-
			0,6	-	-	-	-	-	-	-
			1	-	1	-	-	-	-	-
			0,2	-	7,6	-	-	-	-	-

## I.9(Cont.). CAUSAS DE MUERTE POR EDAD Y SEXO

ASTURIAS 2017

(Lista detallada. Cifras absolutas y tasas especificas por cien mil habitantes. V=varones. M=mujeres)

30-34	35-39	40-44	45-49	50-54	55-59	60-64	65-69	70-74	75-79	80-84	85+	CÓDIGO
-	-	-	-	-	1	-	1	-	-	-	-	G06
-	-	-	-	-	2,5	-	3,1	-	-	-	-	G06
-	-	-	-	-	-	-	-	-	-	-	-	G08
-	-	-	-	-	-	-	-	-	-	-	-	G08
-	1	-	-	-	-	-	-	-	-	-	-	G10
-	2,6	-	-	-	-	-	-	-	-	-	-	G10
-	1	-	-	-	-	-	-	-	-	-	-	G10
-	2,6	-	-	-	-	-	-	-	-	-	-	G10
-	-	-	-	1	1	-	1	-	-	-	1	G12
-	-	-	-	2,4	2,3	-	2,8	-	-	-	3,1	G12
-	-	-	1	-	-	1	2	6	2	1	1	G12
-	-	-	2,5	-	-	2,8	6,3	23,3	11,7	5,7	7,0	G12
-	-	-	-	-	1	2	4	3	2	4	1	G20
-	-	-	-	-	2,3	5,0	11,1	9,6	8,7	14,5	3,1	G20
-	-	-	-	-	-	-	3	8	12	21	43	G20
-	-	-	-	-	-	-	9,4	31,1	70,4	120,7	299,4	G20
-	-	-	-	-	-	-	-	2	11	23	61	G20
-	-	-	-	-	-	-	-	6,4	47,6	83,5	187,7	G20
-	-	-	-	-	1	-	-	-	-	-	1	G21
-	-	-	-	-	2,5	-	-	-	-	-	7,0	G21
-	-	-	-	-	-	-	-	-	-	-	1	G23
-	-	-	-	-	-	-	-	-	-	-	3,1	G23
-	-	-	-	-	-	1	1	3	1	-	-	G23
-	-	-	-	-	-	2,8	3,1	11,7	5,9	-	-	G23
-	-	-	-	-	-	-	1	-	-	-	-	G30
-	-	-	-	-	-	-	2,8	-	6	27	39	G30
-	-	-	-	-	-	2,8	6,3	-	35,2	155,2	271,6	G30
-	-	-	-	-	-	1	2	10	10	58	188	G30
-	-	-	-	-	-	2,5	5,6	32,0	43,3	210,5	578,6	G31
-	-	-	-	-	-	2	-	2	-	9	3	G31
-	-	-	-	-	5,6	-	-	7,8	-	51,7	20,9	G31
-	-	-	1	-	-	-	2	3	3	3	10	G31
-	-	-	2,4	-	-	-	5,6	9,6	13,0	10,9	30,8	G31
-	-	-	-	-	1	-	-	1	-	-	-	G35
-	-	-	-	-	2,5	-	-	3,9	-	-	-	G35
-	-	-	-	2	-	-	-	-	-	1	-	G37
-	-	-	-	4,8	-	-	-	-	-	3,6	-	G37
-	-	-	-	-	1	-	-	-	-	1	-	G37
-	-	-	-	-	2,5	-	-	-	-	5,7	-	G37
-	-	-	-	-	-	-	-	-	-	-	-	G40
-	1	-	-	-	-	1	-	-	1	1	2	G40
-	2,6	-	-	-	-	2,8	-	-	5,9	5,7	13,9	G40
-	1	-	-	-	-	-	-	-	1	2	4	G41
-	2,6	-	-	-	-	-	-	-	4,3	7,3	12,3	G41
-	-	-	-	-	-	-	1	-	1	1	1	G41
-	-	-	-	-	-	-	3,1	-	5,9	5,7	7,0	G41
-	-	-	-	-	-	-	-	-	1	1	1	G45
-	-	-	-	-	-	-	-	-	4,3	3,6	3,1	G45
-	-	-	-	-	-	-	-	-	-	1	2	G45
-	-	-	-	-	-	-	-	-	-	5,7	13,9	G45
-	-	-	-	-	-	-	-	-	1	1	4	G47
-	-	-	-	-	1	1	-	-	-	1	-	G47
-	-	-	-	2,5	-	2,8	-	-	-	5,7	-	G47
-	-	-	-	-	-	-	1	-	-	-	1	G61
-	-	-	-	-	-	-	2,8	-	-	-	3,1	G61
-	-	-	-	-	-	-	-	-	-	-	-	G61
-	-	-	-	-	-	-	-	-	-	1	-	G70
-	-	-	-	-	-	-	-	-	-	3,6	-	G70
-	-	-	-	-	-	-	-	-	-	-	1	G70
-	-	-	-	-	-	-	-	-	-	-	7,0	G70
-	-	-	-	-	-	-	-	-	-	-	1	G71
-	-	-	-	-	-	-	-	-	-	-	3,1	G71
1	-	-	-	1	-	1	-	-	-	-	-	G71
3,4	-	-	-	2,5	-	2,8	-	-	-	-	-	G71
-	-	-	-	1	-	-	1	-	-	-	-	G80
-	-	-	-	2,4	-	-	2,8	-	-	-	-	G80
-	-	-	-	-	1	-	-	-	-	-	1	G80
-	-	-	-	-	2,5	-	-	-	5,9	-	7,0	G80
-	-	-	-	-	-	-	-	-	-	-	-	G80
-	-	-	-	-	-	-	-	-	-	-	-	G80

## I.9(Cont.). CAUSAS DE MUERTE POR EDAD Y SEXO

ASTURIAS 2017

(Lista detallada. Cifras absolutas y tasas específicas por cien mil habitantes. V=varones. M=mujeres)

<u>CÓDIGO</u>	<u>CAUSA</u>		<u>TOTAL</u>	<u>≤1</u>	<u>1-4</u>	<u>5-9</u>	<u>10-14</u>	<u>15-19</u>	<u>20-24</u>	<u>25-29</u>
G82	Paraplejía y cuadriplejía	V	2	-	-	-	-	-	-	-
		M	0,4	-	-	-	-	-	-	-
G91	Hidrocefalo	V	5	-	-	-	-	-	-	-
		M	0,9	-	-	-	-	-	-	-
G93	Otros trastornos del encéfalo	V	3	-	-	-	-	-	-	-
		M	0,6	-	-	-	-	-	-	-
G95	Otras enfermedades de la médula espinal	V	4	-	-	-	-	-	-	-
		M	0,7	-	-	-	-	-	-	-
H49	Estrabismo paralítico	V	10	-	-	-	-	-	-	-
		M	2,0	-	-	-	-	-	-	-
H66	Otitis media supurativa y la no especificada	V	3	-	-	-	-	-	-	-
		M	0,6	-	-	-	-	-	-	-
I00-I99	Enfermedades del sistema circulatorio	V	1	-	-	-	-	-	-	-
		M	0,2	-	-	-	-	-	-	-
I05	Enfermedades reumáticas de la válvula mitral	V	1711	-	-	-	-	-	1	1
		M	346,4	-	-	-	-	-	5,0	4,4
I07	Enfermedades reumáticas de la válvula tricúspide	V	417,5	-	-	-	-	-	-	-
		M	5	-	-	-	-	-	-	-
I08	Enfermedades valvulares múltiples	V	1,0	-	-	-	-	-	-	-
		M	15	-	-	-	-	-	-	-
I09	Otras enfermedades reumáticas del corazón	V	2,8	-	-	-	-	-	-	-
		M	2	-	-	-	-	-	-	-
I10	Hipertensión esencial (primaria)	V	0,4	-	-	-	-	-	-	-
		M	2	-	-	-	-	-	-	-
I11	Enfermedad cardíaca hipertensiva	V	10	-	-	-	-	-	-	-
		M	2,0	-	-	-	-	-	-	-
I12	Enfermedad renal hipertensiva	V	31	-	-	-	-	-	-	-
		M	5,7	-	-	-	-	-	-	-
I13	Enfermedad cardiorenal hipertensiva	V	1	-	-	-	-	-	-	-
		M	0,2	-	-	-	-	-	-	-
I20	Angina de pecho	V	24	-	-	-	-	-	-	-
		M	4,9	-	-	-	-	-	-	-
I21	Infarto agudo del miocardio	V	94	-	-	-	-	-	-	-
		M	17,4	-	-	-	-	-	-	-
I24	Otras enfermedades isquémicas agudas del corazón	V	54	-	-	-	-	-	-	-
		M	10,9	-	-	-	-	-	-	-
I25	Enfermedad isquémica crónica del corazón	V	138	-	-	-	-	-	1	1
		M	25,5	-	-	-	-	-	5,0	4,4
			44,4	-	-	-	-	-	-	-

## I.9(Cont.). CAUSAS DE MUERTE POR EDAD Y SEXO

ASTURIAS 2017

(Lista detallada. Cifras absolutas y tasas específicas por cien mil habitantes. V=varones. M=mujeres)

30-34	35-39	40-44	45-49	50-54	55-59	60-64	65-69	70-74	75-79	80-84	85+	CÓDIGO
-	-	-	-	-	-	-	-	-	-	2	-	G82
-	-	-	-	-	-	-	-	-	-	11,5	-	
-	-	-	-	-	-	1	-	1	1	-	2	
-	-	-	-	-	-	2,5	-	3,2	4,3	-	6,2	
-	-	-	-	-	-	-	-	-	1	1	1	G91
-	-	-	-	-	-	-	-	-	5,9	5,7	7,0	
-	-	-	-	-	-	-	-	1	-	1	2	
-	-	-	-	-	-	-	-	3,2	-	3,6	6,2	
-	-	-	1	2	-	-	-	1	2	-	4	G93
-	-	-	2,5	5,0	-	-	-	3,9	11,7	-	27,9	
-	-	-	-	-	-	-	1	-	1	1	-	
-	-	-	-	-	-	-	2,8	-	4,3	3,6	-	G95
-	-	-	-	-	-	-	1	-	-	-	-	
-	-	-	-	-	-	-	3,1	-	-	-	-	
-	-	-	-	-	-	-	-	-	-	-	-	H49
-	-	-	-	-	-	-	-	-	-	-	-	
-	-	1	-	-	-	-	-	-	-	-	-	
-	-	2,3	-	-	-	-	-	-	-	-	-	
-	-	-	-	-	-	-	-	-	-	-	1	H66
-	-	-	-	-	-	-	-	-	-	-	7,0	
-	-	-	-	-	-	-	-	-	1	-	-	
-	-	-	-	-	-	-	-	-	4,3	-	-	
4	7	6	29	43	67	84	112	161	172	303	721	100-199
13,7	18,2	14,0	71,5	107,4	166,8	233,9	352,4	626,3	1009,3	1741,4	5020,5	
1	1	3	4	19	11	29	39	64	113	348	1627	
3,5	2,6	7,0	9,8	45,5	25,5	73,1	108,4	204,9	489,3	1263,2	5007,5	
-	-	-	-	-	-	-	-	1	1	1	2	I05
-	-	-	-	-	-	-	-	3,9	5,9	5,7	13,9	
-	-	-	-	-	1	-	1	-	1	6	6	
-	-	-	-	-	2,3	-	2,8	-	4,3	21,8	18,5	
-	-	-	-	-	-	-	-	-	-	1	1	I07
-	-	-	-	-	-	-	-	-	-	5,7	7,0	
-	-	-	-	-	-	-	-	-	-	-	2	
-	-	-	-	-	-	-	-	-	-	-	6,2	
-	-	-	-	-	-	-	-	5	1	1	3	I08
-	-	-	-	-	-	-	-	19,4	5,9	5,7	20,9	
-	-	-	-	-	-	-	-	3	5	7	16	
-	-	-	-	-	-	-	-	9,6	21,7	25,4	49,2	
-	-	-	-	-	-	-	-	-	-	-	-	I09
-	-	-	-	-	-	-	-	-	-	1	-	
-	-	-	-	-	-	-	-	-	-	3,6	-	
-	-	-	-	1	-	-	2	-	4	2	15	I10
-	-	-	-	2,5	-	-	6,3	-	23,5	11,5	104,4	
-	-	-	1	-	-	-	2	-	3	12	76	
-	-	-	2,4	-	-	-	5,6	-	13,0	43,6	233,9	
-	-	-	-	-	-	3	1	2	8	7	33	I11
-	-	-	-	-	-	8,4	3,1	7,8	46,9	40,2	229,8	
-	-	-	-	-	1	-	2	-	4	16	115	
-	-	-	-	-	2,3	-	5,6	-	17,3	58,1	353,9	
-	-	-	-	-	-	-	1	2	1	3	3	I12
-	-	-	-	-	-	-	3,1	7,8	5,9	17,2	20,9	
-	-	-	-	-	1	-	-	1	1	1	25	
-	-	-	-	-	2,3	-	-	3,2	4,3	3,6	76,9	
-	-	-	-	-	-	-	-	-	-	-	8	I13
-	-	-	-	-	-	-	-	-	-	-	55,7	
-	-	-	-	-	-	1	2	-	-	7	33	
-	-	-	-	-	-	2,5	5,6	-	-	25,4	101,6	
-	-	-	-	-	-	-	-	-	-	1	6	I20
-	-	-	-	-	-	-	-	-	-	5,7	41,8	
-	-	-	-	-	-	-	-	-	-	1	5	
1	2	5	12	23	31	30	34	37	24	51	80	I21
3,4	5,2	11,7	29,6	57,4	77,2	83,5	107,0	143,9	140,8	293,1	557,1	
-	-	2	1	7	2	12	9	16	17	45	136	
-	-	4,7	2,4	16,8	4,6	30,3	25,0	51,2	73,6	163,3	418,6	
-	-	-	1	-	1	5	2	1	6	7	8	I24
-	-	-	2,5	-	2,5	13,9	6,3	3,9	35,2	40,2	55,7	
-	-	-	-	-	-	-	-	-	3	8	25	
-	-	-	-	-	-	-	-	-	13,0	29,0	76,9	
-	-	-	3	3	5	9	17	35	28	46	118	I25
-	-	-	7,4	7,5	12,4	25,1	53,5	136,1	164,3	264,4	821,7	
-	-	-	-	-	1	5	5	8	11	31	179	
-	-	-	-	-	2,3	12,6	13,9	25,6	47,6	112,5	550,9	

## I.9(Cont.). CAUSAS DE MUERTE POR EDAD Y SEXO

ASTURIAS 2017

(Lista detallada. Cifras absolutas y tasas específicas por cien mil habitantes. V=varones. M=mujeres)

<u>CÓDIGO</u>	<u>CAUSA</u>		<u>TOTAL</u>	<u>≤1</u>	<u>1-4</u>	<u>5-9</u>	<u>10-14</u>	<u>15-19</u>	<u>20-24</u>	<u>25-29</u>
I26	Embolia pulmonar	V	23	4,7	-	-	-	-	-	-
		M	38	7,0	-	-	-	-	-	-
I27	Otras enfermedades cardiopulmonares	V	12	2,4	-	-	-	-	-	-
		M	14	2,6	-	-	-	-	-	-
I30	Pericarditis aguda	V	-	-	-	-	-	-	-	-
		M	1	0,2	-	-	-	-	-	-
I31	Otras enfermedades del pericardio	V	1	0,2	-	-	-	-	-	-
		M	1	0,2	-	-	-	-	-	-
I33	Endocarditis aguda y subaguda	V	3	0,6	-	-	-	-	-	-
		M	6	1,1	-	-	-	-	-	-
I34	Trastornos no reumáticos de la válvula mitral	V	10	2,0	-	-	-	-	-	-
		M	20	3,7	-	-	-	-	-	-
I35	Trastornos no reumáticos de la válvula aórtica	V	78	15,8	-	-	-	-	-	-
		M	114	21,1	-	-	-	-	-	-
I38	Endocarditis, válvula no especificada	V	10	2,0	-	-	-	-	-	-
		M	29	5,4	-	-	-	-	-	-
I42	Cardiomiopatía	V	65	13,2	-	-	-	-	-	-
		M	33	6,1	-	-	-	-	-	-
I44	Bloqueo auriculoventricular y de rama izquierda del haz	V	7	1,4	-	-	-	-	-	-
		M	16	3,0	-	-	-	-	-	-
I45	Otros trastornos de la conducción	V	2	0,4	-	-	-	-	-	-
		M	4	0,7	-	-	-	-	-	-
I47	Taquicardia paroxística	V	-	-	-	-	-	-	-	-
		M	1	0,2	-	-	-	-	-	-
I48	Fibrilación y aleteo auricular	V	73	14,8	-	-	-	-	-	-
		M	153	28,3	-	-	-	-	-	-
I49	Otras arritmias cardíacas	V	25	5,1	-	-	-	-	-	-
		M	26	4,8	-	-	-	-	-	-
I50	Insuficiencia cardíaca	V	187	37,9	-	-	-	-	-	-
		M	323	59,7	-	-	-	-	-	-
I51	Complicaciones y descripciones mal definidas de enfermedad cardíaca	V	19	3,8	-	-	-	-	-	-
		M	29	5,4	-	-	-	-	-	-
I60	Hemorragia subaracnoidea	V	15	3,0	-	-	-	-	-	-
		M	21	3,9	-	-	-	-	-	-
I61	Hemorragia intraencefálica	V	90	18,2	-	-	-	-	-	-
		M	91	16,8	-	-	-	-	-	-
I62	Otras hemorragias intracraneales no traumáticas	V	22	4,5	-	-	-	-	-	-
		M	18	3,3	-	-	-	-	-	-

## I.9(Cont.). CAUSAS DE MUERTE POR EDAD Y SEXO

ASTURIAS 2017

(Lista detallada. Cifras absolutas y tasas especificas por cien mil habitantes. V=varones. M=mujeres)

<u>30-34</u>	<u>35-39</u>	<u>40-44</u>	<u>45-49</u>	<u>50-54</u>	<u>55-59</u>	<u>60-64</u>	<u>65-69</u>	<u>70-74</u>	<u>75-79</u>	<u>80-84</u>	<u>85+</u>	<u>CÓDIGO</u>
-	-	-	3	-	1	2	2	5	-	7	3	I26
-	-	-	7,4	-	2,5	5,6	6,3	19,4	-	40,2	20,9	
-	-	-	-	-	-	1	5	5	1	6	20	
-	-	-	-	-	-	2,5	13,9	16,0	4,3	21,8	61,6	
-	-	-	-	-	1	2	1	2	-	2	4	I27
-	-	-	-	-	2,5	5,6	3,1	7,8	-	11,5	27,9	
-	-	-	-	-	-	1	2	-	-	3	8	
-	-	-	-	-	-	2,5	5,6	-	-	10,9	24,6	
-	-	-	-	-	-	-	-	-	-	-	-	I30
-	-	-	-	-	-	-	-	1	-	-	-	
-	-	-	-	-	-	-	-	3,2	-	-	-	
-	-	-	-	-	-	-	-	-	-	1	-	I31
-	-	-	-	-	-	-	-	-	-	5,7	-	
-	-	-	-	-	-	-	-	-	-	-	1	
-	-	-	-	-	-	-	-	-	-	-	3,1	
-	-	-	-	-	-	-	-	-	1	1	1	I33
-	-	-	-	-	-	-	-	-	5,9	5,7	7,0	
-	-	-	-	-	-	-	-	-	1	4	1	
-	-	-	-	-	-	-	-	-	4,3	14,5	3,1	
-	-	-	-	-	-	-	1	-	1	3	5	I34
-	-	-	-	-	-	-	3,1	-	5,9	17,2	34,8	
-	-	-	-	-	2	1	1	1	2	3	10	
-	-	-	-	-	4,6	2,5	2,8	3,2	8,7	10,9	30,8	
-	-	-	-	1	2	1	4	7	12	16	35	I35
-	-	-	-	2,5	5,0	2,8	12,6	27,2	70,4	92,0	243,7	
-	-	-	-	-	-	-	-	4	8	20	82	
-	-	-	-	-	-	-	-	12,8	34,6	72,6	252,4	
-	-	-	-	-	-	-	-	2	1	-	7	I38
-	-	-	-	-	-	-	-	7,8	5,9	-	48,7	
-	-	-	-	-	-	-	-	2	-	5	22	
-	-	-	-	-	-	-	-	6,4	-	18,1	67,7	
-	-	1	-	1	3	4	8	7	10	13	18	I42
-	-	2,3	-	2,5	7,5	11,1	25,2	27,2	58,7	74,7	125,3	
-	-	-	-	1	-	-	-	2	5	6	19	
-	-	-	-	2,4	-	-	-	6,4	21,7	21,8	58,5	
-	-	-	-	-	-	-	-	-	-	1	6	I44
-	-	-	-	-	-	-	-	-	-	5,7	41,8	
-	-	-	-	-	-	-	-	-	1	1	14	
-	-	-	-	-	-	-	-	-	4,3	3,6	43,1	
1	-	-	-	-	-	-	-	1	-	-	-	I45
3,4	-	-	-	-	-	-	-	3,9	-	-	-	
-	-	-	-	1	-	-	-	-	-	-	3	
-	-	-	-	2,4	-	-	-	-	-	-	9,2	
-	-	-	-	-	-	-	-	-	-	-	-	I47
-	-	-	-	-	-	-	-	-	-	-	1	
-	-	-	-	-	-	-	-	-	-	-	3,1	
1	-	-	-	-	-	-	2	4	5	15	46	I48
3,4	-	-	-	-	-	-	6,3	15,6	29,3	86,2	320,3	
-	-	-	-	-	-	-	-	2	2	19	130	
-	-	-	-	-	-	-	-	6,4	8,7	69,0	400,1	
1	1	-	2	1	1	2	-	1	2	2	12	I49
3,4	2,6	-	4,9	2,5	2,5	5,6	-	3,9	11,7	11,5	83,6	
-	-	-	-	-	-	-	-	1	1	3	21	
-	-	-	-	-	-	-	-	3,2	4,3	10,9	64,6	
-	2	-	3	4	3	4	3	9	12	26	121	I50
-	5,2	-	7,4	10,0	7,5	11,1	9,4	35,0	70,4	149,4	842,6	
-	-	-	-	4	-	4	2	3	14	38	258	
-	-	-	-	9,6	-	10,1	5,6	9,6	60,6	137,9	794,1	
-	1	-	1	-	4	-	-	2	2	2	7	I51
-	2,6	-	2,5	-	10,0	-	-	7,8	11,7	11,5	48,7	
-	1	1	-	1	-	-	-	1	1	4	20	
-	2,6	2,3	-	2,4	-	-	-	3,2	4,3	14,5	61,6	
-	-	-	1	1	1	2	1	1	1	1	6	I60
-	-	-	2,5	2,5	2,5	5,6	3,1	3,9	5,9	5,7	41,8	
-	-	-	-	3	2	2	-	1	2	2	9	
-	-	-	-	7,2	4,6	5,0	-	3,2	8,7	7,3	27,7	
-	-	-	1	2	6	1	11	8	16	18	27	I61
-	-	-	2,5	5,0	14,9	2,8	34,6	31,1	93,9	103,4	188,0	
1	-	-	-	1	-	-	4	3	8	31	43	
3,5	-	-	-	2,4	-	-	11,1	9,6	34,6	112,5	132,3	
-	-	-	-	1	-	-	-	1	1	4	15	I62
-	-	-	-	2,5	-	-	-	3,9	5,9	23,0	104,4	
-	-	-	-	-	-	1	-	1	-	3	13	
-	-	-	-	-	-	2,5	-	3,2	-	10,9	40,0	

## I.9(Cont.). CAUSAS DE MUERTE POR EDAD Y SEXO

ASTURIAS 2017

(Lista detallada. Cifras absolutas y tasas específicas por cien mil habitantes. V=varones. M=mujeres)

CÓDIGO	CAUSA		TOTAL	≤1	1-4	5-9	10-14	15-19	20-24	25-29
I63	Infarto cerebral	V	90							
		M	18,2							
I64	Accidente vascular encefálico agudo, no especificado como hemorrágico o isquémico	V	147							
		M	27,2							
I67	Otras enfermedades cerebrovasculares	V	98							
		M	19,8							
I69	Secuelas de enfermedad cerebrovascular	V	174							
		M	32,2							
I70	Aterosclerosis	V	20							
		M	4,0							
I71	Aneurisma y disección aórticos	V	16							
		M	3,0							
I72	Otros aneurismas y disecciones	V	20							
		M	4,0							
I73	Otras enfermedades vasculares periféricas	V	37							
		M	6,8							
I74	Embolia y trombosis arteriales	V	24							
		M	4,9							
I77	Otros trastornos arteriales o arteriolenares	V	31							
		M	5,7							
I80	Flebitis y tromboflebitis	V	42							
		M	8,5							
I81	Trombosis de la vena porta	V	9							
		M	1,7							
I82	Otras embolias y trombosis venosas	V	3							
		M	0,6							
I83	Venas varicosas de los miembros inferiores	V	1							
		M	0,2							
I86	Várices de otros sitios	V	12							
		M	2,4							
I87	Otros trastornos de las venas	V	6							
		M	1,1							
I99	Otros trastornos y los no especificados del sistema circulatorio	V	2							
		M	0,4							
J00-J99	Enfermedades del sistema respiratorio	V	853				1			
		M	172,7				5,0			
J00	Rinofaringitis aguda [resfriado común]	V	726							
		M	134,2							
		V	1							
		M	0,2							

## I.9(Cont.). CAUSAS DE MUERTE POR EDAD Y SEXO

ASTURIAS 2017

(Lista detallada. Cifras absolutas y tasas específicas por cien mil habitantes. V=varones. M=mujeres)

30-34	35-39	40-44	45-49	50-54	55-59	60-64	65-69	70-74	75-79	80-84	85+	CÓDIGO
-	-	-	-	2	1	7	10	7	11	14	38	163
-	-	-	-	5,0	2,5	19,5	31,5	27,2	64,5	80,5	264,6	
-	-	-	-	-	1	-	2	1	8	27	108	
-	-	-	-	-	2,3	-	5,6	3,2	34,6	98,0	332,4	
-	-	-	1	-	-	3	5	5	5	31	48	164
-	-	-	2,5	-	-	8,4	15,7	19,4	29,3	178,2	334,2	
-	-	-	1	-	-	1	1	1	8	22	140	
-	-	-	2,4	-	-	2,5	2,8	3,2	34,6	79,9	430,9	
-	-	-	-	-	-	1	1	1	3	5	9	167
-	-	-	-	-	-	2,8	3,1	3,9	17,6	28,7	62,7	
-	-	-	1	-	-	-	-	-	-	2	13	
-	-	-	2,4	-	-	-	-	-	-	7,3	40,0	
-	-	-	-	-	-	1	1	2	5	3	8	169
-	-	-	-	-	-	2,8	3,1	7,8	29,3	17,2	55,7	
-	-	-	-	-	-	-	1	1	1	2	32	
-	-	-	-	-	-	-	2,8	3,2	4,3	7,3	98,5	
-	-	-	-	-	-	1	-	-	2	5	16	170
-	-	-	-	-	-	2,8	-	-	11,7	28,7	111,4	
-	-	-	-	-	-	-	-	-	1	5	25	
-	-	-	-	-	-	-	-	-	4,3	18,1	76,9	
-	1	-	1	1	6	3	3	5	7	8	7	171
-	2,6	-	2,5	2,5	14,9	8,4	9,4	19,4	41,1	46,0	48,7	
-	-	-	-	-	-	-	-	1	3	-	5	
-	-	-	-	-	-	-	-	3,2	13,0	-	15,4	
-	-	-	-	-	-	-	-	1	1	1	-	172
-	-	-	-	-	-	-	-	3,9	5,9	5,7	-	
-	-	-	-	-	-	-	-	1	-	-	-	
-	-	-	-	-	-	-	-	3,2	-	-	-	
-	-	-	-	-	1	2	-	4	-	3	2	173
-	-	-	-	-	2,5	5,6	-	15,6	-	17,2	13,9	
-	-	-	-	-	-	-	-	1	-	4	1	
-	-	-	-	-	-	-	-	3,2	-	14,5	3,1	
-	-	-	-	-	-	-	-	1	-	-	1	174
-	-	-	-	-	-	-	-	3,9	-	-	7,0	
-	-	-	-	-	-	-	-	-	1	1	2	
-	-	-	-	-	-	-	-	-	4,3	3,6	6,2	
-	-	-	-	1	-	-	1	1	-	1	1	177
-	-	-	-	2,5	-	-	3,1	3,9	-	5,7	7,0	
-	-	-	-	-	-	-	-	3	-	-	1	
-	-	-	-	-	-	-	-	9,6	-	-	3,1	
-	-	-	-	-	-	-	-	1	-	-	-	180
-	-	-	-	-	-	-	-	3,9	-	-	-	
-	-	-	-	-	-	-	-	-	-	2	4	
-	-	-	-	-	-	-	-	-	-	7,3	12,3	
-	-	-	-	1	-	1	-	-	-	-	-	181
-	-	-	-	2,5	-	2,8	-	-	-	-	-	
-	-	-	-	-	-	-	-	-	-	-	-	
-	-	-	-	-	-	-	-	-	-	-	-	182
-	-	-	-	-	-	-	-	-	-	-	3	
-	-	-	-	-	-	-	-	-	-	-	9,2	
-	-	-	-	-	-	-	-	-	-	-	-	183
-	-	-	-	1	-	-	-	-	-	-	-	
-	-	-	-	2,4	-	-	-	-	-	-	-	
-	-	-	-	-	-	-	-	-	1	-	-	186
-	-	-	-	-	-	-	-	-	5,9	-	-	
-	-	-	-	-	-	-	-	-	-	-	-	
-	-	-	-	-	-	-	-	-	-	-	1	187
-	-	-	-	-	-	-	-	-	-	-	7,0	
-	-	-	-	-	-	-	-	-	-	-	-	
-	-	-	-	-	-	-	-	-	-	-	-	
-	-	-	-	-	-	-	1	-	-	-	-	199
-	-	-	-	-	-	-	3,1	-	-	-	-	
-	-	-	-	-	-	-	-	-	-	-	-	
1	-	2	3	7	12	14	26	50	67	182	488	J00-J99
3,4	-	4,7	7,4	17,5	29,9	39,0	81,8	194,5	393,1	1046,0	3398,1	
-	1	1	1	4	3	12	14	19	38	95	538	
-	2,6	2,3	2,4	9,6	6,9	30,3	38,9	60,8	164,5	344,8	1655,8	
-	-	-	-	-	-	-	-	-	-	-	-	J00
-	-	-	-	-	-	-	-	-	-	-	1	
-	-	-	-	-	-	-	-	-	-	-	3,1	



## I.9(Cont.). CAUSAS DE MUERTE POR EDAD Y SEXO

ASTURIAS 2017

(Lista detallada. Cifras absolutas y tasas específicas por cien mil habitantes. V=varones. M=mujeres)

<u>CÓDIGO</u>	<u>CAUSA</u>		<u>TOTAL</u>	<u>≤1</u>	<u>1-4</u>	<u>5-9</u>	<u>10-14</u>	<u>15-19</u>	<u>20-24</u>	<u>25-29</u>
J06	Infecciones agudas de las vías respiratorias superiores, de sitios múltiples o no especificados	V	1	-	-	-	-	-	-	-
		M	0,2	-	-	-	-	-	-	-
J10	Influenza debida a otro virus de la influenza identificado	V	1	-	-	-	-	-	-	-
		M	0,2	-	-	-	-	-	-	-
J11	Influenza debida a virus no identificado	V	12	-	-	-	-	-	-	-
		M	2,4	-	-	-	-	-	-	-
J13	Neumonía debida a Streptococcus pneumoniae	V	18	-	-	-	-	-	-	-
		M	3,3	-	-	-	-	-	-	-
J15	Neumonía bacteriana, no clasificada en otra parte	V	5	-	-	-	-	-	-	-
		M	1,0	-	-	-	-	-	-	-
J18	Neumonía, organismo no especificado	V	13	-	-	-	-	-	-	-
		M	2,4	-	-	-	-	-	-	-
J20	Bronquitis aguda	V	3	-	-	-	-	-	-	-
		M	0,6	-	-	-	-	-	-	-
J22	Infección aguda no especificada de las vías respiratorias inferiores	V	1	-	-	-	-	-	-	-
		M	0,2	-	-	-	-	-	-	-
J31	Rinitis, rinoфарингитиs y faringitis crónicas	V	2	-	-	-	-	-	-	-
		M	0,4	-	-	-	-	-	-	-
J38	Enfermedades de las cuerdas vocales y de la laringe, no clasificadas en otra parte	V	143	-	-	-	1	-	-	-
		M	29,0	-	-	-	5,0	-	-	-
J39	Otras enfermedades de las vías respiratorias superiores	V	111	-	-	-	-	-	-	-
		M	20,5	-	-	-	-	-	-	-
J40	Bronquitis, no especificada como aguda o crónica	V	6	-	-	-	-	-	-	-
		M	1,2	-	-	-	-	-	-	-
J42	Bronquitis crónica no especificada	V	11	-	-	-	-	-	-	-
		M	2,0	-	-	-	-	-	-	-
J43	Enfisema	V	4	-	-	-	-	-	-	-
		M	0,8	-	-	-	-	-	-	-
J44	Otras enfermedades pulmonares obstructivas crónicas	V	9	-	-	-	-	-	-	-
		M	1,7	-	-	-	-	-	-	-
J45	Asma	V	1	-	-	-	-	-	-	-
		M	0,2	-	-	-	-	-	-	-
J46	Estado asmático	V	1	-	-	-	-	-	-	-
		M	0,2	-	-	-	-	-	-	-
J47	Bronquiectasia	V	1	-	-	-	-	-	-	-
		M	0,2	-	-	-	-	-	-	-
J62	Neumoconiosis debida a polvo de sílice	V	283	-	-	-	-	-	-	-
		M	57,3	-	-	-	-	-	-	-

## I.9(Cont.). CAUSAS DE MUERTE POR EDAD Y SEXO

ASTURIAS 2017

(Lista detallada. Cifras absolutas y tasas especificas por cien mil habitantes. V=varones. M=mujeres)

30-34	35-39	40-44	45-49	50-54	55-59	60-64	65-69	70-74	75-79	80-84	85+	CÓDIGO
-	-	-	-	-	-	-	-	-	-	-	1	J06
-	-	-	-	-	-	-	-	-	-	-	7,0	
-	-	-	-	-	-	-	-	-	-	-	1	
-	-	-	-	-	-	-	-	-	-	-	3,1	
-	-	-	-	1	-	-	-	3	2	3	3	J10
-	-	-	-	2,5	-	-	-	11,7	11,7	17,2	20,9	
-	-	-	-	-	-	-	-	1	-	3	14	
-	-	-	-	-	-	-	-	3,2	-	10,9	43,1	
-	-	-	-	-	-	-	-	-	-	1	4	J11
-	-	-	-	-	-	-	-	-	-	5,7	27,9	
-	-	-	-	-	-	2	-	-	-	1	10	
-	-	-	-	-	-	5,0	-	-	-	3,6	30,8	
-	-	-	-	-	-	-	-	-	1	-	2	J13
-	-	-	-	-	-	-	-	-	5,9	-	13,9	
-	-	-	-	-	-	1	-	-	1	-	1	
-	-	-	-	-	-	2,5	-	-	4,3	-	3,1	
-	-	-	-	-	-	-	-	-	-	-	1	J15
-	-	-	-	-	-	-	-	-	-	-	7,0	
-	-	-	-	-	-	-	-	-	-	-	2	
-	-	-	-	-	-	-	-	-	-	-	6,2	
1	-	1	-	2	3	4	3	8	11	19	90	J18
3,4	-	2,3	-	5,0	7,5	11,1	9,4	31,1	64,5	109,2	626,7	
-	-	-	1	1	-	-	2	1	7	19	80	
-	-	-	2,4	2,4	-	-	5,6	3,2	30,3	69,0	246,2	
-	-	-	-	-	-	-	-	-	-	4	2	J20
-	-	-	-	-	-	-	-	-	-	23,0	13,9	
-	-	-	-	-	-	-	-	-	1	2	8	
-	-	-	-	-	-	-	-	-	4,3	7,3	24,6	
-	-	-	-	-	-	-	1	-	-	-	3	J22
-	-	-	-	-	-	-	3,1	-	-	-	20,9	
-	-	-	-	-	-	-	-	1	-	1	7	
-	-	-	-	-	-	-	-	3,2	-	3,6	21,5	
-	-	-	-	-	-	-	-	-	-	-	-	J31
-	-	-	-	-	-	-	-	-	-	-	-	
-	-	-	-	-	-	-	-	-	-	-	1	
-	-	-	-	-	-	-	-	-	-	-	3,1	J38
-	-	-	-	-	-	-	-	-	-	-	-	
-	-	-	-	-	-	-	-	-	-	-	1	
-	-	-	-	-	-	-	-	-	-	-	3,1	J39
-	-	-	-	-	-	-	-	-	-	-	-	
-	-	-	-	-	-	-	-	-	1	-	-	
-	-	-	-	-	-	-	-	-	4,3	-	-	
-	-	-	-	-	-	-	-	-	-	-	1	J40
-	-	-	-	-	-	-	-	-	-	-	7,0	
-	-	-	-	-	-	-	-	-	-	-	2	
-	-	-	-	-	-	-	-	-	-	-	6,2	
-	-	-	-	-	-	-	-	-	1	-	3	J42
-	-	-	-	-	-	-	-	-	5,9	-	20,9	
-	-	-	-	-	-	-	-	1	1	-	3	
-	-	-	-	-	-	-	-	3,2	4,3	-	9,2	
-	-	1	-	1	1	2	-	3	-	5	10	J43
-	-	2,3	-	2,5	2,5	5,6	-	11,7	-	28,7	69,6	
-	-	-	-	-	-	-	-	-	2	-	2	
-	-	-	-	-	-	-	-	-	8,7	-	6,2	
-	-	-	-	-	2	4	9	21	25	69	153	J44
-	-	-	-	-	5,0	11,1	28,3	81,7	146,7	396,6	1065,4	
-	-	-	-	-	-	4	6	4	3	6	27	
-	-	-	-	-	-	10,1	16,7	12,8	13,0	21,8	83,1	
-	-	-	-	1	-	-	-	-	2	2	8	J45
-	-	-	-	2,5	-	-	-	-	11,7	11,5	55,7	
-	-	-	-	-	-	-	1	1	2	2	31	
-	-	-	-	-	-	-	2,8	3,2	8,7	7,3	95,4	
-	-	-	-	-	-	-	-	-	-	1	-	J46
-	-	-	-	-	-	-	-	-	-	5,7	-	
-	-	-	-	-	-	-	-	-	2	-	11	
-	-	-	-	-	-	-	-	-	8,7	-	33,9	J47
-	-	-	-	-	-	-	-	-	1	4	3	
-	-	-	-	-	-	-	-	-	5,9	23,0	20,9	
-	-	-	-	1	-	-	1	-	-	6	10	
-	-	-	-	2,4	-	-	2,8	-	-	21,8	30,8	J62
-	-	-	-	-	-	-	-	-	2	1	4	
-	-	-	-	-	-	-	-	-	11,7	5,7	27,9	
-	-	-	-	-	-	-	-	-	-	-	-	
-	-	-	-	-	-	-	-	-	-	-	-	

## I.9(Cont.). CAUSAS DE MUERTE POR EDAD Y SEXO

ASTURIAS 2017

(Lista detallada. Cifras absolutas y tasas específicas por cien mil habitantes. V=varones. M=mujeres)

CÓDIGO	CAUSA		TOTAL	≤1	1-4	5-9	10-14	15-19	20-24	25-29
J64	Neumoconiosis, no especificada	V	34	-	-	-	-	-	-	-
		M	6,9	-	-	-	-	-	-	-
J66	Enfermedades de las vías aéreas debidas a polvos orgánicos específicos	V	1	-	-	-	-	-	-	-
		M	0,2	-	-	-	-	-	-	-
J67	Neumonitis debida a hipersensibilidad al polvo orgánico	V	2	-	-	-	-	-	-	-
		M	0,4	-	-	-	-	-	-	-
J69	Neumonitis debida a sólidos y líquidos	V	34	-	-	-	-	-	-	-
		M	6,9	-	-	-	-	-	-	-
J80	Síndrome de dificultad respiratoria del adulto	V	29	-	-	-	-	-	-	-
		M	5,4	-	-	-	-	-	-	-
J81	Edema pulmonar	V	3	-	-	-	-	-	-	-
		M	0,6	-	-	-	-	-	-	-
J84	Otras enfermedades pulmonares intersticiales	V	1	-	-	-	-	-	-	-
		M	0,2	-	-	-	-	-	-	-
J85	Absceso del pulmón y del mediastino	V	14	-	-	-	-	-	-	-
		M	2,8	-	-	-	-	-	-	-
J86	Pitórax	V	16	-	-	-	-	-	-	-
		M	3,0	-	-	-	-	-	-	-
J90	Derrame pleural no clasificado en otra parte	V	46	-	-	-	-	-	-	-
		M	9,3	-	-	-	-	-	-	-
J93	Neumotórax	V	45	-	-	-	-	-	-	-
		M	8,3	-	-	-	-	-	-	-
J94	Otras afecciones de la pleura	V	2	-	-	-	-	-	-	-
		M	0,4	-	-	-	-	-	-	-
J96	Insuficiencia respiratoria, no clasificada en otra parte	V	3	-	-	-	-	-	-	-
		M	0,6	-	-	-	-	-	-	-
J98	Otros trastornos respiratorios	V	2	-	-	-	-	-	-	-
		M	0,4	-	-	-	-	-	-	-
K00-K93	Enfermedades del sistema digestivo	V	1	-	-	-	-	-	1	-
		M	0,2	-	-	-	-	-	5,0	-
K12	Estomatitis y lesiones afines	V	1	-	-	-	-	-	-	-
		M	0,2	-	-	-	-	-	-	-
K20	Esofagitis	V	-	-	-	-	-	-	-	-
		M	2	-	-	-	-	-	-	-
K21	Enfermedad del reflujo gastroesofágico	V	0,4	-	-	-	-	-	-	-
		M	1	-	-	-	-	-	-	-
K22	Otras enfermedades del esófago	V	0,2	-	-	-	-	-	-	-
		M	2	-	-	-	-	-	-	-
			0,4	-	-	-	-	-	-	-

## I.9(Cont.). CAUSAS DE MUERTE POR EDAD Y SEXO

ASTURIAS 2017

(Lista detallada. Cifras absolutas y tasas específicas por cien mil habitantes. V=varones. M=mujeres)

30-34	35-39	40-44	45-49	50-54	55-59	60-64	65-69	70-74	75-79	80-84	85+	CÓDIGO
-	-	-	-	-	-	-	1	2	2	11	18	J64
-	-	-	-	-	-	-	3,1	7,8	11,7	63,2	125,3	J64
-	-	-	-	-	-	-	-	-	-	-	1	J64
-	-	-	-	-	-	-	-	-	-	-	3,1	J64
-	-	-	-	-	-	-	-	-	-	-	1	J66
-	-	-	-	-	-	-	-	-	-	-	7,0	J66
-	-	-	-	-	-	-	-	-	-	-	-	J66
-	-	-	-	-	-	1	1	-	-	-	-	J67
-	-	-	-	-	-	2,8	3,1	-	-	-	-	J67
-	-	-	-	-	-	-	-	-	-	-	-	J67
-	-	-	1	1	-	-	-	3	1	9	19	J69
-	-	-	2,5	2,5	-	-	-	11,7	5,9	51,7	132,3	J69
-	-	-	-	1	-	-	-	-	3	-	25	J69
-	-	-	-	2,4	-	-	-	-	13,0	-	76,9	J69
-	-	-	-	-	1	-	1	-	-	-	1	J80
-	-	-	-	-	2,5	-	3,1	-	-	-	7,0	J80
-	-	-	-	-	-	-	-	1	-	-	-	J80
-	-	-	-	-	-	-	-	3,2	-	-	-	J80
-	-	-	1	-	1	-	1	1	1	1	8	J81
-	-	-	2,5	-	2,5	-	3,1	3,9	5,9	5,7	55,7	J81
-	-	-	-	1	-	-	-	-	2	2	11	J81
-	-	-	-	2,4	-	-	-	-	8,7	7,3	33,9	J81
-	-	-	1	-	1	-	2	6	6	14	16	J84
-	-	-	2,5	-	2,5	-	6,3	23,3	35,2	80,5	111,4	J84
-	-	-	-	-	1	2	-	3	3	16	20	J84
-	-	-	-	-	2,3	5,0	-	9,6	13,0	58,1	61,6	J84
-	-	-	-	-	-	-	1	-	-	-	1	J85
-	-	-	-	-	-	-	3,1	-	-	-	7,0	J85
-	-	-	-	-	-	-	-	-	-	-	-	J85
-	-	-	-	-	-	-	-	-	1	-	-	J86
-	-	-	-	-	-	-	-	-	5,9	-	-	J86
-	-	-	-	-	-	-	1	-	-	-	-	J86
-	-	-	-	-	-	-	2,8	-	-	-	-	J86
-	-	-	-	-	1	-	-	-	-	-	1	J90
-	-	-	-	-	2,5	-	-	-	-	-	7,0	J90
-	-	-	-	-	-	-	-	-	-	-	3	J90
-	-	-	-	-	-	-	-	-	-	-	9,2	J90
-	-	-	-	-	-	-	-	-	-	-	2	J93
-	-	-	-	-	-	-	-	-	-	-	13,9	J93
-	-	-	-	-	-	-	-	-	-	-	-	J93
-	-	-	-	-	-	-	-	1	-	-	-	J94
-	-	-	-	-	-	-	-	3,9	-	-	-	J94
-	-	-	-	-	-	-	-	-	-	-	-	J94
-	-	-	-	-	-	-	-	-	-	-	-	J94
-	-	-	-	-	-	-	1	-	-	4	6	J96
-	-	-	-	-	-	-	3,1	-	-	23,0	41,8	J96
-	-	1	-	-	1	-	1	1	2	6	15	J96
-	-	2,3	-	-	2,3	-	2,8	3,2	8,7	21,8	46,2	J98
-	-	-	-	1	2	3	5	2	11	34	127	J98
-	-	-	-	2,5	5,0	8,4	15,7	7,8	64,5	195,4	884,3	J98
-	1	-	-	-	1	3	2	5	8	31	251	J98
-	2,6	-	-	-	2,3	7,6	5,6	16,0	34,6	112,5	772,5	J98
-	2	3	3	19	20	34	39	33	34	41	85	K00-K93
-	5,2	7,0	7,4	47,5	49,8	94,7	122,7	128,4	199,5	235,6	591,9	K00-K93
-	-	2	4	3	7	10	8	6	24	56	176	K00-K93
-	-	4,7	9,8	7,2	16,2	25,2	22,2	19,2	103,9	203,3	541,7	K00-K93
-	-	-	-	-	-	1	-	-	-	-	-	K12
-	-	-	-	-	-	2,8	-	-	-	-	-	K12
-	-	-	-	-	-	-	-	-	-	-	-	K20
-	-	-	-	-	-	-	-	-	-	-	2	K20
-	-	-	-	-	-	-	-	-	-	-	6,2	K20
-	-	-	-	-	-	-	-	-	-	-	-	K21
-	-	-	-	-	-	-	-	-	-	-	1	K21
-	-	-	-	-	-	-	-	-	-	-	3,1	K21
-	-	-	-	-	1	-	-	1	-	-	-	K22
-	-	-	-	-	2,5	-	-	3,9	-	-	-	K22
-	-	-	-	-	-	-	-	-	-	1	1	K22
-	-	-	-	-	-	-	-	-	-	3,6	3,1	K22

## I.9(Cont.). CAUSAS DE MUERTE POR EDAD Y SEXO

ASTURIAS 2017

(Lista detallada. Cifras absolutas y tasas específicas por cien mil habitantes. V=varones. M=mujeres)

<u>CÓDIGO</u>	<u>CAUSA</u>		<u>TOTAL</u>	<u>≤1</u>	<u>1-4</u>	<u>5-9</u>	<u>10-14</u>	<u>15-19</u>	<u>20-24</u>	<u>25-29</u>
K25	Úlcera gástrica	V	2	-	-	-	-	-	-	-
		M	4	-	-	-	-	-	-	-
K26	Úlcera duodenal	V	8	-	-	-	-	-	-	-
		M	1	-	-	-	-	-	-	-
K27	Úlcera péptica, de sitio no especificado	V	0,2	-	-	-	-	-	-	-
		M	1	-	-	-	-	-	-	-
K29	Gastritis y duodenitis	V	0,2	-	-	-	-	-	-	-
		M	2	-	-	-	-	-	-	-
K31	Otras enfermedades del estómago y del duodeno	V	0,4	-	-	-	-	-	-	-
		M	1	-	-	-	-	-	-	-
K35	Apendicitis aguda	V	0,2	-	-	-	-	-	-	-
		M	1	-	-	-	-	-	-	-
K40	Hernia inguinal	V	0,2	-	-	-	-	-	-	-
		M	4	-	-	-	-	-	1	-
K43	Hernia ventral	V	0,8	-	-	-	-	-	5,0	-
		M	2	-	-	-	-	-	-	-
K44	Hernia diafragmática	V	0,4	-	-	-	-	-	-	-
		M	2	-	-	-	-	-	-	-
K46	Hernia no especificada de la cavidad abdominal	V	0,4	-	-	-	-	-	-	-
		M	4	-	-	-	-	-	-	-
K50	Enfermedad de Crohn [enteritis regional]	V	0,7	-	-	-	-	-	-	-
		M	3	-	-	-	-	-	-	-
K51	Colitis ulcerativa	V	0,6	-	-	-	-	-	-	-
		M	3	-	-	-	-	-	-	-
K52	Otras colitis y gastroenteritis no infecciosas	V	0,4	-	-	-	-	-	-	-
		M	2	-	-	-	-	-	-	-
K55	Trastornos vasculares de los intestinos	V	0,4	-	-	-	-	-	-	-
		M	40	-	-	-	-	-	-	-
K56	Íleo paralítico y obstrucción intestinal sin hernia	V	8,1	-	-	-	-	-	-	-
		M	63	-	-	-	-	-	-	-
K57	Enfermedad diverticular del intestino	V	11,6	-	-	-	-	-	-	-
		M	22	-	-	-	-	-	-	-
K59	Otros trastornos funcionales del intestino	V	4,5	-	-	-	-	-	-	-
		M	25	-	-	-	-	-	-	-
K62	Otras enfermedades del ano y del recto	V	4,6	-	-	-	-	-	-	-
		M	10	-	-	-	-	-	-	-
K63	Otras enfermedades de los intestinos	V	2,0	-	-	-	-	-	-	-
		M	15	-	-	-	-	-	-	-
		V	2,8	-	-	-	-	-	-	-
		M	1	-	-	-	-	-	-	-
		V	0,2	-	-	-	-	-	-	-
		M	-	-	-	-	-	-	-	-
		V	-	-	-	-	-	-	-	-
		M	-	-	-	-	-	-	-	-
		V	2	-	-	-	-	-	-	-
		M	0,4	-	-	-	-	-	-	-
		V	10	-	-	-	-	-	-	-
		M	1,8	-	-	-	-	-	-	-
		V	5	-	-	-	-	-	-	-
		M	1,0	-	-	-	-	-	-	-
		V	10	-	-	-	-	-	-	-
		M	1,8	-	-	-	-	-	-	-

## I.9(Cont.). CAUSAS DE MUERTE POR EDAD Y SEXO

ASTURIAS 2017

(Lista detallada. Cifras absolutas y tasas específicas por cien mil habitantes. V=varones. M=mujeres)

<u>30-34</u>	<u>35-39</u>	<u>40-44</u>	<u>45-49</u>	<u>50-54</u>	<u>55-59</u>	<u>60-64</u>	<u>65-69</u>	<u>70-74</u>	<u>75-79</u>	<u>80-84</u>	<u>85+</u>	<u>CÓDIGO</u>
-	-	-	-	-	-	-	-	-	-	1	1	K25
-	-	-	-	-	-	-	-	-	-	5,7	7,0	
-	-	-	-	-	-	-	1	-	-	-	2	
-	-	-	-	-	-	-	2,8	-	4,3	-	6,2	
-	-	-	-	-	-	-	2	-	1	2	3	K26
-	-	-	-	-	-	-	6,3	-	5,9	11,5	20,9	
-	-	-	-	-	-	-	-	-	-	-	1	
-	-	-	-	-	-	-	-	-	-	-	3,1	
-	-	-	-	-	-	-	-	-	-	-	-	K27
-	-	-	-	-	-	-	-	-	-	1	-	
-	-	-	-	-	-	-	-	-	-	3,6	-	
-	-	-	-	-	-	-	-	-	-	-	1	K29
-	-	-	-	-	-	-	-	-	-	-	7,0	
-	-	-	-	-	-	-	-	-	-	-	2	
-	-	-	-	-	-	-	-	-	-	-	6,2	
-	-	-	-	-	-	-	-	-	-	-	1	K31
-	-	-	-	-	-	-	-	-	-	-	7,0	
-	-	-	-	-	-	-	-	-	-	-	-	
-	-	-	-	-	-	-	-	1	-	-	-	K35
-	-	-	-	-	-	-	-	3,9	-	-	-	
-	-	-	-	-	-	-	-	-	-	-	1	
-	-	-	-	-	-	-	-	-	-	-	3,1	
-	-	-	-	-	-	-	-	-	-	-	3	K40
-	-	-	-	-	-	-	-	-	-	-	20,9	
-	-	-	-	-	-	-	-	-	-	1	1	
-	-	-	-	-	-	-	-	-	-	3,6	3,1	
-	-	-	-	-	-	-	-	-	-	-	2	K43
-	-	-	-	-	-	-	-	-	-	-	13,9	
-	-	-	-	-	-	-	-	1	-	1	-	
-	-	-	-	-	-	-	-	3,2	-	3,6	-	K44
-	-	-	-	-	-	-	-	-	-	-	-	
-	-	-	-	-	-	-	-	-	-	-	4	
-	-	-	-	-	-	-	-	-	-	-	12,3	
-	-	-	-	-	-	-	-	1	-	3	-	K46
-	-	-	-	-	-	-	-	3,9	-	17,2	-	
-	-	-	-	-	-	-	-	-	-	-	3	
-	-	-	-	-	-	-	-	-	-	-	9,2	
-	-	-	-	-	-	1	1	1	-	-	-	K50
-	-	-	-	-	-	2,8	3,1	3,9	-	-	-	
-	-	-	-	-	-	-	-	-	-	-	-	
-	-	-	-	-	-	-	-	1	-	1	-	K51
-	-	-	-	-	-	-	-	3,9	-	5,7	-	
-	-	-	-	-	-	-	-	-	-	-	2	
-	-	-	-	-	-	-	-	-	-	-	6,2	
-	-	-	-	-	-	-	-	-	-	1	-	K52
-	-	-	-	-	-	-	-	-	-	5,7	-	
-	-	-	-	-	-	-	-	-	-	-	2	
-	-	-	-	-	-	-	-	-	-	-	6,2	
-	-	-	-	-	-	2	4	5	9	6	14	K55
-	-	-	-	-	-	5,6	12,6	19,4	52,8	34,5	97,5	
-	-	-	1	-	1	-	-	1	4	7	49	
-	-	-	2,4	-	2,3	-	-	3,2	17,3	25,4	150,8	
-	-	-	-	-	1	-	1	1	4	4	11	K56
-	-	-	-	-	2,5	-	3,1	3,9	23,5	23,0	76,6	
-	-	-	-	-	-	-	-	-	3	3	19	
-	-	-	-	-	-	-	-	-	13,0	10,9	58,5	
-	-	-	-	-	-	3	-	2	1	1	3	K57
-	-	-	-	-	-	8,4	-	7,8	5,9	5,7	20,9	
-	-	-	-	-	1	-	1	-	3	4	6	
-	-	-	-	-	2,3	-	2,8	-	13,0	14,5	18,5	K59
-	-	-	-	-	-	-	-	-	1	-	-	
-	-	-	-	-	-	-	-	-	5,9	-	-	
-	-	-	-	-	-	-	-	-	-	-	-	
-	-	-	-	-	-	-	-	-	-	1	1	K62
-	-	-	-	-	-	-	-	-	-	5,7	7,0	
-	-	-	-	-	-	-	-	-	-	2	8	
-	-	-	-	-	-	-	-	-	-	7,3	24,6	
-	-	-	-	1	-	-	1	2	1	-	-	K63
-	-	-	-	2,5	-	-	3,1	7,8	5,9	-	-	
-	-	-	-	-	1	-	-	1	2	1	5	
-	-	-	-	-	2,3	-	-	3,2	8,7	3,6	15,4	

## I.9(Cont.). CAUSAS DE MUERTE POR EDAD Y SEXO

ASTURIAS 2017

(Lista detallada. Cifras absolutas y tasas específicas por cien mil habitantes. V=varones. M=mujeres)

<u>CÓDIGO</u>	<u>CAUSA</u>		<u>TOTAL</u>	<u>≤1</u>	<u>1-4</u>	<u>5-9</u>	<u>10-14</u>	<u>15-19</u>	<u>20-24</u>	<u>25-29</u>
K65	Peritonitis	V	2	-	-	-	-	-	-	-
		M	5	-	-	-	-	-	-	-
K66	Otros trastornos del peritoneo	V	2	-	-	-	-	-	-	-
		M	3	-	-	-	-	-	-	-
K70	Enfermedad alcohólica del hígado	V	42	-	-	-	-	-	-	-
		M	5	-	-	-	-	-	-	-
K72	Insuficiencia hepática, no clasificada en otra parte	V	3	-	-	-	-	-	-	-
		M	1	-	-	-	-	-	-	-
K74	Fibrosis y cirrosis del hígado	V	64	-	-	-	-	-	-	-
		M	24	-	-	-	-	-	-	-
K75	Otras enfermedades inflamatorias del hígado	V	2	-	-	-	-	-	-	-
		M	5	-	-	-	-	-	-	-
K76	Otras enfermedades del hígado	V	9	-	-	-	-	-	-	-
		M	4	-	-	-	-	-	-	-
K80	Colelitiasis	V	8	-	-	-	-	-	-	-
		M	11	-	-	-	-	-	-	-
K81	Colecistitis	V	17	-	-	-	-	-	-	-
		M	25	-	-	-	-	-	-	-
K82	Otras enfermedades de la vesícula biliar	V	2	-	-	-	-	-	-	-
		M	4	-	-	-	-	-	-	-
K83	Otras enfermedades de las vías biliares	V	3	-	-	-	-	-	-	-
		M	11	-	-	-	-	-	-	-
K85	Pancreatitis aguda	V	19	-	-	-	-	-	-	-
		M	14	-	-	-	-	-	-	-
K86	Otras enfermedades del páncreas	V	2	-	-	-	-	-	-	-
		M	4	-	-	-	-	-	-	-
K90	Malabsorción intestinal	V	-	-	-	-	-	-	-	-
		M	1	-	-	-	-	-	-	-
K92	Otras enfermedades del sistema digestivo	V	27	-	-	-	-	-	-	-
		M	35	-	-	-	-	-	-	-
L00-L99	Enfermedades de la piel y del tejido subcutáneo	V	9	-	-	-	-	-	-	-
		M	46	-	-	-	-	-	-	-
L03	Celulitis	V	4	-	-	-	-	-	-	-
		M	6	-	-	-	-	-	-	-
L08	Otras infecciones locales de la piel y del tejido subcutáneo	V	1,1	-	-	-	-	-	-	-
		M	2	-	-	-	-	-	-	-
L89	Úlcera de decúbito y área de presión	V	4	-	-	-	-	-	-	-
		M	21	-	-	-	-	-	-	-
			3,9	-	-	-	-	-	-	-

## I.9(Cont.). CAUSAS DE MUERTE POR EDAD Y SEXO

ASTURIAS 2017

(Lista detallada. Cifras absolutas y tasas específicas por cien mil habitantes. V=varones. M=mujeres)

30-34	35-39	40-44	45-49	50-54	55-59	60-64	65-69	70-74	75-79	80-84	85+	CÓDIGO
-	-	-	-	1	-	-	-	-	-	-	1	K65
-	-	-	-	2,5	-	-	-	-	-	-	7,0	
-	-	-	-	-	-	1	-	-	1	-	3	
-	-	-	-	-	-	2,5	-	-	4,3	-	9,2	
-	-	-	-	-	-	1	-	-	-	1	-	K66
-	-	-	-	-	-	2,8	-	-	-	5,7	-	
-	-	-	-	-	-	-	-	-	-	2	1	
-	-	-	-	-	-	-	-	-	-	7,3	3,1	
-	-	-	2	4	6	10	12	4	1	2	1	K70
-	-	-	4,9	10,0	14,9	27,8	37,8	15,6	5,9	11,5	7,0	
-	-	1	1	-	1	1	-	-	-	1	-	
-	-	2,3	2,4	-	2,3	2,5	-	-	-	3,6	-	
-	-	-	-	-	1	-	-	-	1	-	1	K72
-	-	-	-	-	2,5	-	-	-	5,9	-	7,0	
-	-	-	-	-	-	-	-	-	-	1	-	
-	-	-	-	-	-	-	-	-	-	3,6	-	
-	2	1	-	6	8	9	13	6	5	9	5	K74
-	5,2	2,3	-	15,0	19,9	25,1	40,9	23,3	29,3	51,7	34,8	
-	-	1	-	-	2	5	4	-	2	7	3	
-	-	2,3	-	-	4,6	12,6	11,1	-	8,7	25,4	9,2	
-	-	-	-	-	-	-	-	-	-	2	-	K75
-	-	-	-	-	-	-	-	-	-	11,5	-	
-	-	-	-	-	1	-	2	-	-	2	-	
-	-	-	-	-	2,3	-	5,6	-	-	7,3	-	
-	-	1	-	1	-	-	-	2	3	-	2	K76
-	-	2,3	-	2,5	-	-	-	7,8	17,6	-	13,9	
-	-	-	-	1	-	-	-	-	-	1	2	
-	-	-	-	2,4	-	-	-	-	-	3,6	6,2	
-	-	-	-	-	-	1	1	-	1	-	5	K80
-	-	-	-	-	-	2,8	3,1	-	5,9	-	34,8	
-	-	-	-	-	-	-	-	-	3	3	5	
-	-	-	-	-	-	-	-	-	13,0	10,9	15,4	
-	-	-	-	-	-	2	-	1	1	1	12	K81
-	-	-	-	-	-	5,6	-	3,9	5,9	5,7	83,6	
-	-	-	-	-	-	-	-	-	-	3	22	
-	-	-	-	-	-	-	-	-	-	10,9	67,7	
-	-	-	-	-	-	-	1	-	-	-	1	K82
-	-	-	-	-	-	-	3,1	-	-	-	7,0	
-	-	-	-	-	-	-	-	-	-	-	-	
-	-	-	-	-	-	-	-	1	1	-	1	K83
-	-	-	-	-	-	-	-	3,9	5,9	-	7,0	
-	-	-	-	-	-	-	-	1	1	4	5	
-	-	-	-	-	-	-	-	3,2	4,3	14,5	15,4	
-	-	-	-	3	1	1	2	3	1	2	6	K85
-	-	-	-	7,5	2,5	2,8	6,3	11,7	5,9	11,5	41,8	
-	-	-	-	-	-	1	-	1	2	3	7	
-	-	-	-	-	-	2,5	-	3,2	8,7	10,9	21,5	
-	-	-	-	-	1	-	1	-	-	-	-	K86
-	-	-	-	-	2,5	-	3,1	-	-	-	-	
-	-	-	-	-	-	-	-	-	-	-	-	
-	-	-	-	-	-	-	-	-	-	-	-	K90
-	-	-	-	-	-	-	-	-	-	-	-	
-	-	-	-	-	-	-	-	-	-	-	1	
-	-	-	-	-	-	-	-	-	-	-	3,1	
-	-	1	1	3	1	3	-	1	3	4	10	K92
-	-	2,3	2,5	7,5	2,5	8,4	-	3,9	17,6	23,0	69,6	
-	-	-	2	2	-	2	-	1	2	8	18	
-	-	-	4,9	4,8	-	5,0	-	3,2	8,7	29,0	55,4	
-	-	-	-	-	1	-	-	-	2	2	4	L00-L99
-	-	-	-	-	2,5	-	-	-	11,7	11,5	27,9	
-	-	-	-	-	-	-	1	1	1	3	40	
-	-	-	-	-	-	2,8	3,2	4,3	10,9	123,1	-	
-	-	-	-	-	1	-	-	-	-	2	1	L03
-	-	-	-	-	2,5	-	-	-	-	11,5	7,0	
-	-	-	-	-	-	-	1	-	-	-	5	
-	-	-	-	-	-	-	2,8	-	-	-	15,4	L08
-	-	-	-	-	-	-	-	-	-	-	-	
-	-	-	-	-	-	-	-	-	-	-	2	
-	-	-	-	-	-	-	-	-	-	-	6,2	
-	-	-	-	-	-	-	-	-	2	-	2	L89
-	-	-	-	-	-	-	-	-	11,7	-	13,9	
-	-	-	-	-	-	-	-	1	1	1	18	
-	-	-	-	-	-	-	-	3,2	4,3	3,6	55,4	



## I.9(Cont.). CAUSAS DE MUERTE POR EDAD Y SEXO

ASTURIAS 2017

(Lista detallada. Cifras absolutas y tasas específicas por cien mil habitantes. V=varones. M=mujeres)

CÓDIGO	CAUSA		TOTAL	≤1	1-4	5-9	10-14	15-19	20-24	25-29
L95	Vasculitis limitada a la piel, no clasificada en otra parte	V	-	-	-	-	-	-	-	-
		M	1	-	-	-	-	-	-	-
L97	Úlcera de miembro inferior, no clasificada en otra parte	V	0,2	-	-	-	-	-	-	-
		M	8	-	-	-	-	-	-	-
L98	Otros trastornos de la piel y del tejido subcutáneo, no clasificados en otra parte	V	1,5	-	-	-	-	-	-	-
		M	1	-	-	-	-	-	-	-
M00-M99	Enfermedades del sistema osteomuscular y del tejido conjuntivo	V	0,2	-	-	-	-	-	-	-
		M	8	-	-	-	-	-	-	-
M05	Artritis reumatoide seropositiva	V	51	-	-	-	-	-	-	-
		M	10,3	-	-	-	-	-	-	-
M06	Otras artritis reumatoides	V	131	-	-	-	-	-	-	-
		M	24,2	-	-	-	-	-	-	-
M13	Otras artritis	V	1	-	-	-	-	-	-	-
		M	0,2	-	-	-	-	-	-	-
M19	Otras artrosis	V	1	-	-	-	-	-	-	-
		M	0,2	-	-	-	-	-	-	-
M25	Otros trastornos articulares, no clasificados en otra parte	V	2	-	-	-	-	-	-	-
		M	0,4	-	-	-	-	-	-	-
M30	Poliarteritis nudosa y afecciones relacionadas	V	6	-	-	-	-	-	-	-
		M	1,1	-	-	-	-	-	-	-
M31	Otras vasculopatias necrotizantes	V	2	-	-	-	-	-	-	-
		M	0,4	-	-	-	-	-	-	-
M32	Lupus eritematoso sistémico	V	4	-	-	-	-	-	-	-
		M	0,7	-	-	-	-	-	-	-
M34	Esclerosis sistémica	V	1	-	-	-	-	-	-	-
		M	0,2	-	-	-	-	-	-	-
M41	Escoliosis	V	3	-	-	-	-	-	-	-
		M	0,6	-	-	-	-	-	-	-
M47	Espondilosis	V	6	-	-	-	-	-	-	-
		M	1,1	-	-	-	-	-	-	-
M48	Otras espondilopatias	V	1	-	-	-	-	-	-	-
		M	0,2	-	-	-	-	-	-	-
M51	Otros trastornos de los discos intervertebrales	V	2	-	-	-	-	-	-	-
		M	0,4	-	-	-	-	-	-	-
M60	Miositis	V	2	-	-	-	-	-	-	-
		M	0,4	-	-	-	-	-	-	-
M62	Otros trastornos de los músculos	V	1	-	-	-	-	-	-	-
		M	0,2	-	-	-	-	-	-	-
		V	5	-	-	-	-	-	-	-
		M	1,0	-	-	-	-	-	-	-
			2	-	-	-	-	-	-	-
			0,4	-	-	-	-	-	-	-

## I.9(Cont.). CAUSAS DE MUERTE POR EDAD Y SEXO

ASTURIAS 2017

(Lista detallada. Cifras absolutas y tasas específicas por cien mil habitantes. V=varones. M=mujeres)

<u>30-34</u>	<u>35-39</u>	<u>40-44</u>	<u>45-49</u>	<u>50-54</u>	<u>55-59</u>	<u>60-64</u>	<u>65-69</u>	<u>70-74</u>	<u>75-79</u>	<u>80-84</u>	<u>85+</u>	<u>CÓDIGO</u>
-	-	-	-	-	-	-	-	-	-	-	-	L95
-	-	-	-	-	-	-	-	-	-	-	1	-
-	-	-	-	-	-	-	-	-	-	-	3,1	-
-	-	-	-	-	-	-	-	-	-	-	-	L97
-	-	-	-	-	-	-	-	-	-	2	6	-
-	-	-	-	-	-	-	-	-	-	7,3	18,5	-
-	-	-	-	-	-	-	-	-	-	-	1	L98
-	-	-	-	-	-	-	-	-	-	-	7,0	-
-	-	-	-	-	-	-	-	-	-	-	8	-
-	-	-	-	-	-	-	-	-	-	-	24,6	-
-	-	-	1	-	1	3	2	2	2	13	27	M00-M99
-	-	-	2,5	-	2,5	8,4	6,3	7,8	11,7	74,7	188,0	-
-	-	-	1	1	-	3	1	6	2	20	97	-
-	-	-	2,4	2,4	-	7,6	2,8	19,2	8,7	72,6	298,5	-
-	-	-	-	-	-	-	-	1	-	-	-	M05
-	-	-	-	-	-	-	-	3,9	-	-	-	-
-	-	-	-	-	-	-	-	1	-	-	-	-
-	-	-	-	-	-	-	-	3,2	-	-	-	-
-	-	-	-	-	-	2	-	-	-	-	-	M06
-	-	-	-	-	-	5,6	-	-	-	-	-	-
-	-	-	-	-	-	-	-	-	-	2	4	-
-	-	-	-	-	-	-	-	-	-	7,3	12,3	-
-	-	-	-	-	-	-	-	-	-	-	-	M13
-	-	-	-	-	-	-	-	-	-	-	2	-
-	-	-	-	-	-	-	-	-	-	-	6,2	-
-	-	-	-	-	-	-	-	-	-	-	-	M19
-	-	-	-	-	-	-	-	-	-	-	2	-
-	-	-	-	-	-	-	-	-	-	-	6,2	-
-	-	-	-	-	-	-	-	-	-	-	-	M25
-	-	-	-	-	-	-	-	-	-	-	-	-
-	-	-	-	-	-	1	1	-	2	3	5	-
-	-	-	-	-	-	2,5	2,8	-	8,7	10,9	15,4	-
-	-	-	-	-	-	-	-	-	-	-	-	M30
-	-	-	-	-	-	-	-	-	-	-	1	-
-	-	-	-	-	-	-	-	-	-	-	3,1	-
-	-	-	-	-	-	-	-	-	-	1	1	M31
-	-	-	-	-	-	-	-	-	-	5,7	7,0	-
-	-	-	1	-	-	-	-	1	-	-	2	-
-	-	-	2,4	-	-	-	-	3,2	-	-	6,2	-
-	-	-	-	-	-	-	-	-	-	1	-	M32
-	-	-	-	-	-	-	-	-	-	5,7	-	-
-	-	-	-	1	-	1	-	1	-	-	-	-
-	-	-	-	2,4	-	2,5	-	3,2	-	-	-	-
-	-	-	-	-	-	-	-	-	-	-	-	M34
-	-	-	-	-	-	-	-	1	-	1	4	-
-	-	-	-	-	-	-	-	3,2	-	3,6	12,3	-
-	-	-	-	-	-	1	-	-	-	-	-	M41
-	-	-	-	-	-	2,8	-	-	-	-	-	-
-	-	-	-	-	-	-	-	-	-	-	-	M47
-	-	-	-	-	-	-	-	-	-	-	1	-
-	-	-	-	-	-	-	-	-	-	-	3,1	-
-	-	-	-	-	-	-	-	-	1	-	1	M48
-	-	-	-	-	-	-	-	-	5,9	-	7,0	-
-	-	-	-	-	-	-	-	1	-	1	-	-
-	-	-	-	-	-	-	-	3,2	-	3,6	-	-
-	-	-	1	-	1	-	-	-	-	-	-	M51
-	-	-	2,5	-	2,5	-	-	-	-	-	-	-
-	-	-	-	-	-	-	-	-	-	-	-	M60
-	-	-	-	-	-	-	-	-	-	-	1	-
-	-	-	-	-	-	-	-	-	-	-	3,1	-
-	-	-	-	-	-	-	-	1	-	3	1	M62
-	-	-	-	-	-	-	-	3,9	-	17,2	7,0	-
-	-	-	-	-	-	-	-	1	-	-	1	-
-	-	-	-	-	-	-	-	3,2	-	-	3,1	-

## I.9(Cont.). CAUSAS DE MUERTE POR EDAD Y SEXO

ASTURIAS 2017

(Lista detallada. Cifras absolutas y tasas específicas por cien mil habitantes. V=varones. M=mujeres)

CÓDIGO	CAUSA		TOTAL	≤1	1-4	5-9	10-14	15-19	20-24	25-29
M72	Trastornos fibroblásticos	V	1	-	-	-	-	-	-	-
		M	0,2	-	-	-	-	-	-	-
M79	Otros trastornos de los tejidos blandos, no clasificados en otra parte	V	1	-	-	-	-	-	-	-
		M	0,2	-	-	-	-	-	-	-
M80	Osteoporosis con fractura patológica	V	2	-	-	-	-	-	-	-
		M	0,4	-	-	-	-	-	-	-
M81	Osteoporosis sin fractura patológica	V	1	-	-	-	-	-	-	-
		M	0,2	-	-	-	-	-	-	-
M84	Trastornos de la continuidad del hueso	V	4	-	-	-	-	-	-	-
		M	0,7	-	-	-	-	-	-	-
M86	Osteomielitis	V	31	-	-	-	-	-	-	-
		M	6,3	-	-	-	-	-	-	-
M88	Enfermedad de Paget de los huesos [ osteitis deformante]	V	78	-	-	-	-	-	-	-
		M	14,4	-	-	-	-	-	-	-
N00-N99	Enfermedades del sistema genitourinario	V	1	-	-	-	-	-	-	-
		M	0,2	-	-	-	-	-	-	-
N05	Síndrome nefrítico no especificado	V	143	-	-	-	-	-	-	-
		M	29,0	-	-	-	-	-	-	-
N13	Uropatía obstructiva y por reflujo	V	215	-	-	-	-	-	1	-
		M	39,7	-	-	-	-	-	5,2	-
N15	Otras enfermedades renales tubulointersticiales	V	1	-	-	-	-	-	-	-
		M	0,2	-	-	-	-	-	-	-
N17	Insuficiencia renal aguda	V	5	-	-	-	-	-	-	-
		M	1,0	-	-	-	-	-	-	-
N18	Enfermedad renal crónica	V	14	-	-	-	-	-	-	-
		M	2,6	-	-	-	-	-	-	-
N19	Insuficiencia renal no especificada	V	41	-	-	-	-	-	-	-
		M	8,3	-	-	-	-	-	-	-
N20	Cálculo del riñón y del uréter	V	49	-	-	-	-	-	-	-
		M	9,1	-	-	-	-	-	-	-
N28	Otros trastornos del riñón y del uréter, no clasificados en otra parte	V	1,8	-	-	-	-	-	-	-
		M	33	-	-	-	-	-	-	-
N32	Otros trastornos de la vejiga	V	6,1	-	-	-	-	-	-	-
		M	2	-	-	-	-	-	-	-
N35	Estrechez uretral	V	0,4	-	-	-	-	-	-	-
		M	2	-	-	-	-	-	-	-
N36	Otros trastornos de la uretra	V	0,4	-	-	-	-	-	-	-
		M	1	-	-	-	-	-	-	-

## I.9(Cont.). CAUSAS DE MUERTE POR EDAD Y SEXO

ASTURIAS 2017

(Lista detallada. Cifras absolutas y tasas específicas por cien mil habitantes. V=varones. M=mujeres)

30-34	35-39	40-44	45-49	50-54	55-59	60-64	65-69	70-74	75-79	80-84	85+	CÓDIGO
-	-	-	-	-	-	-	1	-	-	-	-	M72
-	-	-	-	-	-	-	3,1	-	-	-	-	M72
-	-	-	-	-	-	1	-	-	-	-	-	M79
-	-	-	-	-	-	2,5	-	-	-	-	-	M79
-	-	-	-	-	-	-	-	-	-	-	2	M80
-	-	-	-	-	-	-	-	-	-	-	6,2	M80
-	-	-	-	-	-	-	-	-	-	-	1	M80
-	-	-	-	-	-	-	-	-	-	-	7,0	M80
-	-	-	-	-	-	-	-	-	-	-	4	M81
-	-	-	-	-	-	-	-	-	-	-	12,3	M81
-	-	-	-	-	-	-	-	-	-	1	-	M81
-	-	-	-	-	-	-	-	-	-	5,7	-	M81
-	-	-	-	-	-	-	-	-	-	-	1	M84
-	-	-	-	-	-	-	-	-	-	-	3,1	M84
-	-	-	-	-	-	-	-	-	1	7	23	M84
-	-	-	-	-	-	-	-	-	5,9	40,2	160,2	M84
-	-	-	-	-	-	-	-	-	-	13	65	M84
-	-	-	-	-	-	-	-	-	-	47,2	200,1	M84
-	-	-	-	-	-	-	1	-	-	-	-	M86
-	-	-	-	-	-	-	3,1	-	-	-	-	M86
-	-	-	-	-	-	-	-	-	-	-	1	M88
-	-	-	-	-	-	-	-	-	-	-	3,1	M88
-	-	-	-	-	-	-	-	-	-	-	-	M88
-	-	-	-	-	-	-	-	-	-	-	1	M88
-	-	-	-	-	-	-	-	-	-	-	3,1	M88
-	-	1	-	-	-	3	3	10	10	32	84	N00-N99
-	-	2,3	-	-	-	8,4	9,4	38,9	58,7	183,9	584,9	N00-N99
-	-	-	1	1	1	3	2	7	7	31	161	N00-N99
-	-	-	2,4	2,4	2,3	7,6	5,6	22,4	30,3	112,5	495,5	N00-N99
-	-	-	-	-	-	-	-	-	-	1	-	N05
-	-	-	-	-	-	-	-	-	-	5,7	-	N05
-	-	-	-	-	-	-	-	-	-	-	-	N13
-	-	-	-	-	-	-	-	-	-	1	1	N13
-	-	-	-	-	-	-	-	-	-	5,7	7,0	N13
-	-	-	-	-	-	-	-	-	-	-	-	N15
-	-	-	-	-	-	-	-	-	-	-	-	N15
-	-	-	-	-	-	1	-	-	-	-	-	N17
-	-	-	-	-	-	2,5	-	-	-	-	-	N17
-	-	-	-	-	-	-	-	-	1	-	4	N17
-	-	-	-	-	-	-	-	-	5,9	-	27,9	N17
-	-	-	-	-	-	-	-	2	-	2	10	N18
-	-	-	-	-	-	-	-	6,4	-	7,3	30,8	N18
-	-	-	-	-	-	1	1	2	3	9	25	N18
-	-	-	-	-	-	2,8	3,1	7,8	17,6	51,7	174,1	N18
-	-	-	-	-	-	2	-	1	3	7	36	N18
-	-	-	-	-	-	5,0	-	3,2	13,0	25,4	110,8	N19
-	-	-	-	-	-	-	-	-	-	2	7	N19
-	-	-	-	-	-	-	-	-	-	11,5	48,7	N19
-	-	-	-	-	-	-	-	-	2	5	26	N20
-	-	-	-	-	-	-	-	-	8,7	18,1	80,0	N20
-	-	-	-	-	-	-	-	-	-	-	-	N20
-	-	-	-	-	-	-	-	-	-	-	2	N28
-	-	1	-	-	-	-	-	-	-	1	-	N28
-	-	2,3	-	-	-	-	-	-	-	5,7	-	N28
-	-	-	-	-	-	-	-	-	-	-	-	N32
-	-	-	-	-	-	-	-	-	-	-	-	N32
-	-	-	-	-	-	-	-	-	-	-	1	N35
-	-	-	-	-	-	-	-	1	-	-	3,1	N35
-	-	-	-	-	-	-	-	3,9	-	-	-	N35
-	-	-	-	-	-	-	-	-	-	-	-	N36
-	-	-	-	-	-	-	-	-	-	1	-	N36
-	-	-	-	-	-	-	-	-	-	5,7	-	N36
-	-	-	-	-	-	-	-	-	-	-	-	N36
-	-	-	-	-	-	-	-	-	-	-	-	N36

## I.9(Cont.). CAUSAS DE MUERTE POR EDAD Y SEXO

ASTURIAS 2017

(Lista detallada. Cifras absolutas y tasas específicas por cien mil habitantes. V=varones. M=mujeres)

CÓDIGO	CAUSA		TOTAL	≤1	1-4	5-9	10-14	15-19	20-24	25-29
N39	Otros trastornos del sistema urinario	V	72	-	-	-	-	-	-	-
		M	14,6	-	-	-	-	-	-	-
N40	Hiperplasia de la próstata	V	111	-	-	-	-	-	-	-
		M	20,5	-	-	-	-	-	-	-
N42	Otros trastornos de la próstata	V	6	-	-	-	-	-	-	-
		M	1,2	-	-	-	-	-	-	-
N49	Trastornos inflamatorios de órganos genitales masculinos, no clasificados en otra parte	V	1	-	-	-	-	-	-	-
		M	0,2	-	-	-	-	-	-	-
N70	Salpingitis y ooforitis	V	2	-	-	-	-	-	-	-
		M	0,4	-	-	-	-	-	-	-
N71	Enfermedad inflamatoria del útero, excepto del cuello uterino	V	1	-	-	-	-	-	1	-
		M	0,2	-	-	-	-	-	5,2	-
N76	Otras enfermedades inflamatorias de la vagina y de la vulva	V	2	-	-	-	-	-	-	-
		M	0,4	-	-	-	-	-	-	-
O00-O99	Embarazo, parto y puerperio	V	1	-	-	-	-	-	-	-
		M	0,2	-	-	-	-	-	-	-
P00-P96	Ciertas afecciones originadas en el periodo perinatal	V	8	8	-	-	-	-	-	-
		M	1,6	255,3	-	-	-	-	-	-
P02	Feto y recién nacido afectados por complicaciones de la placenta, del cordón umbilical y de las membranas	V	7	7	-	-	-	-	-	-
		M	1,3	225,7	-	-	-	-	-	-
P20	Hipoxia intrauterina	V	1	1	-	-	-	-	-	-
		M	0,2	31,9	-	-	-	-	-	-
P23	Neumonía congénita	V	1	1	-	-	-	-	-	-
		M	0,2	31,9	-	-	-	-	-	-
P25	Enfisema intersticial y afecciones relacionadas, originadas en el periodo perinatal	V	2	2	-	-	-	-	-	-
		M	0,4	63,8	-	-	-	-	-	-
P36	Sepsis bacteriana del recién nacido	V	2	2	-	-	-	-	-	-
		M	0,4	64,5	-	-	-	-	-	-
P52	Hemorragia intracraneal no traumática del feto y del recién nacido	V	1	1	-	-	-	-	-	-
		M	0,2	31,9	-	-	-	-	-	-
P77	Enterocolitis necrotizante del feto y del recién nacido	V	1	1	-	-	-	-	-	-
		M	0,2	31,9	-	-	-	-	-	-
P83	Otras afecciones de la piel específicas del feto y del recién nacido	V	2	2	-	-	-	-	-	-
		M	0,4	64,5	-	-	-	-	-	-
P91	Otras alteraciones cerebrales del recién nacido	V	1	1	-	-	-	-	-	-
		M	0,2	31,9	-	-	-	-	-	-

## I.9(Cont.). CAUSAS DE MUERTE POR EDAD Y SEXO

ASTURIAS 2017

(Lista detallada. Cifras absolutas y tasas específicas por cien mil habitantes. V=varones. M=mujeres)

<u>30-34</u>	<u>35-39</u>	<u>40-44</u>	<u>45-49</u>	<u>50-54</u>	<u>55-59</u>	<u>60-64</u>	<u>65-69</u>	<u>70-74</u>	<u>75-79</u>	<u>80-84</u>	<u>85+</u>	<u>CÓDIGO</u>
-	-	-	-	-	-	1	2	7	5	15	42	N39
-	-	-	-	-	-	2,8	6,3	27,2	29,3	86,2	292,5	
-	-	-	1	1	1	-	1	4	2	16	85	
-	-	-	2,4	2,4	2,3	-	2,8	12,8	8,7	58,1	261,6	
-	-	-	-	-	-	-	-	-	1	1	4	N40
-	-	-	-	-	-	-	-	-	5,9	5,7	27,9	
-	-	-	-	-	-	-	-	-	-	-	-	
-	-	-	-	-	-	-	-	-	-	-	1	N42
-	-	-	-	-	-	-	-	-	-	-	7,0	
-	-	-	-	-	-	-	-	-	-	-	-	
-	-	-	-	-	-	1	-	-	-	1	-	N49
-	-	-	-	-	-	2,8	-	-	-	5,7	-	
-	-	-	-	-	-	-	-	-	-	-	-	
-	-	-	-	-	-	-	-	-	-	-	-	N70
-	-	-	-	-	-	-	-	-	-	-	-	
-	-	-	-	-	-	-	-	-	-	-	-	N71
-	-	-	-	-	-	-	1	-	-	1	-	
-	-	-	-	-	-	-	2,8	-	-	3,6	-	N76
-	-	-	-	-	-	-	-	-	-	-	-	
-	-	-	-	-	-	-	-	-	-	-	1	
-	-	-	-	-	-	-	-	-	-	-	3,1	O00-O99
-	-	-	-	-	-	-	-	-	-	-	-	P00-P96
-	-	-	-	-	-	-	-	-	-	-	-	P02
-	-	-	-	-	-	-	-	-	-	-	-	
-	-	-	-	-	-	-	-	-	-	-	-	P20
-	-	-	-	-	-	-	-	-	-	-	-	
-	-	-	-	-	-	-	-	-	-	-	-	P23
-	-	-	-	-	-	-	-	-	-	-	-	
-	-	-	-	-	-	-	-	-	-	-	-	P25
-	-	-	-	-	-	-	-	-	-	-	-	
-	-	-	-	-	-	-	-	-	-	-	-	P26
-	-	-	-	-	-	-	-	-	-	-	-	
-	-	-	-	-	-	-	-	-	-	-	-	P36
-	-	-	-	-	-	-	-	-	-	-	-	
-	-	-	-	-	-	-	-	-	-	-	-	P52
-	-	-	-	-	-	-	-	-	-	-	-	
-	-	-	-	-	-	-	-	-	-	-	-	P77
-	-	-	-	-	-	-	-	-	-	-	-	
-	-	-	-	-	-	-	-	-	-	-	-	P83
-	-	-	-	-	-	-	-	-	-	-	-	
-	-	-	-	-	-	-	-	-	-	-	-	P91

## I.9(Cont.). CAUSAS DE MUERTE POR EDAD Y SEXO

ASTURIAS 2017

(Lista detallada. Cifras absolutas y tasas específicas por cien mil habitantes. V=varones. M=mujeres)

CÓDIGO	CAUSA		TOTAL	≤1	1-4	5-9	10-14	15-19	20-24	25-29
P96	Otras afecciones originadas en el período perinatal	V	-	-	-	-	-	-	-	-
		M	1	1	-	-	-	-	-	-
			0,2	32,2	-	-	-	-	-	-
Q00-Q99	Malformaciones congénitas, deformidades y anomalías cromosómicas	V	11	-	1	-	-	-	-	-
		M	2,2	-	7,0	-	-	-	-	-
			9	1	-	-	-	1	-	1
			1,7	32,2	-	-	-	5,5	-	4,5
Q04	Otras malformaciones congénitas del encéfalo	V	-	-	-	-	-	-	-	-
		M	1	-	-	-	-	-	-	1
			0,2	-	-	-	-	-	-	4,5
Q07	Otras malformaciones congénitas del sistema nervioso	V	1	-	-	-	-	-	-	-
		M	0,2	-	-	-	-	-	-	-
			-	-	-	-	-	-	-	-
Q21	Malformaciones congénitas de los tabiques cardíacos	V	2	-	-	-	-	-	-	-
		M	0,4	-	-	-	-	-	-	-
			3	-	-	-	-	-	-	-
			0,6	-	-	-	-	-	-	-
Q24	Otras malformaciones congénitas del corazón	V	-	-	-	-	-	-	-	-
		M	1	1	-	-	-	-	-	-
			0,2	32,2	-	-	-	-	-	-
Q27	Otras malformaciones congénitas del sistema vascular periférico	V	1	-	-	-	-	-	-	-
		M	0,2	-	-	-	-	-	-	-
			1	-	-	-	-	-	-	
			0,2	-	-	-	-	-	-	-
Q28	Otras malformaciones congénitas del sistema circulatorio	V	1	-	-	-	-	-	-	-
		M	0,2	-	-	-	-	-	-	-
			-	-	-	-	-	-	-	
Q43	Otras malformaciones congénitas del intestino	V	1	-	-	-	-	-	-	-
		M	0,2	-	-	-	-	-	-	-
			-	-	-	-	-	-	-	
Q76	Malformaciones congénitas de la columna vertebral y tórax óseo	V	-	-	-	-	-	-	-	-
		M	1	-	-	-	-	-	-	-
			0,2	-	-	-	-	-	-	
Q89	Otras malformaciones congénitas, no clasificadas en otra parte	V	1	-	1	-	-	-	-	-
		M	0,2	-	7,0	-	-	-	-	-
			-	-	-	-	-	-	-	
Q90	Síndrome de Down	V	4	-	-	-	-	-	-	-
		M	0,8	-	-	-	-	-	-	-
			1	-	-	-	-	-	-	
			0,2	-	-	-	-	-	-	
Q93	Monosomías y supresiones de los autosomas, no clasificadas en otra parte	V	-	-	-	-	-	-	-	-
		M	1	-	-	-	-	1	-	-
			0,2	-	-	-	-	5,5	-	
R00-R99	Síntomas, signos y hallazgos anormales clínicos y de laboratorio, no clasificados en otra parte	V	58	-	-	-	-	-	1	-
		M	11,7	-	-	-	-	-	5,0	-
			116	-	-	-	-	-	-	
			21,4	-	-	-	-	-	-	
R04	Hemorragias de las vías respiratorias	V	1	-	-	-	-	-	-	-
		M	0,2	-	-	-	-	-	-	-
			-	-	-	-	-	-	-	
R06	Anormalidades de la respiración	V	-	-	-	-	-	-	-	-
		M	1	-	-	-	-	-	-	-
			0,2	-	-	-	-	-	-	
R09	Otros síntomas y signos que involucran los sistemas circulatorio y respiratorio	V	-	-	-	-	-	-	-	-
		M	1	-	-	-	-	-	-	-
			0,2	-	-	-	-	-	-	
R41	Otros síntomas y signos que involucran la función cognoscitiva y la conciencia	V	-	-	-	-	-	-	-	-
		M	1	-	-	-	-	-	-	-
			0,2	-	-	-	-	-	-	
R50	Fiebre de otro origen y de origen desconocido	V	1	-	-	-	-	-	-	-
		M	0,2	-	-	-	-	-	-	-
			-	-	-	-	-	-	-	

# I.9(Cont.). CAUSAS DE MUERTE POR EDAD Y SEXO

ASTURIAS 2017

(Lista detallada. Cifras absolutas y tasas específicas por cien mil habitantes. V=varones. M=mujeres)

30-34	35-39	40-44	45-49	50-54	55-59	60-64	65-69	70-74	75-79	80-84	85+	CÓDIGO
-	-	-	-	-	-	-	-	-	-	-	-	P96
-	-	-	-	-	-	-	-	-	-	-	-	-
-	-	1	-	2	1	1	2	-	2	-	1	Q00-Q99
-	-	2,3	-	5,0	2,5	2,8	6,3	-	11,7	-	7,0	-
-	-	1	-	-	-	-	2	1	1	1	-	-
-	-	2,3	-	-	-	-	5,6	3,2	4,3	3,6	-	-
-	-	-	-	-	-	-	-	-	-	-	-	Q04
-	-	-	-	-	-	-	-	-	-	-	-	-
-	-	-	-	-	-	-	-	1	-	-	-	Q07
-	-	-	-	-	-	-	3,1	-	-	-	-	-
-	-	-	-	-	-	-	-	-	-	-	-	-
-	-	-	-	-	-	-	1	-	1	-	-	Q21
-	-	-	-	-	-	-	3,1	-	5,9	-	-	-
-	-	1	-	-	-	-	-	-	1	1	-	-
-	-	2,3	-	-	-	-	-	-	4,3	3,6	-	-
-	-	-	-	-	-	-	-	-	-	-	-	Q24
-	-	-	-	-	-	-	-	-	-	-	-	-
-	-	-	-	-	-	-	-	-	-	-	-	-
-	-	1	-	-	-	-	-	-	-	-	-	Q27
-	-	2,3	-	-	-	-	-	-	-	-	-	-
-	-	-	-	-	-	-	-	-	-	-	-	-
-	-	-	-	-	-	-	1	-	-	-	-	-
-	-	-	-	-	-	-	2,8	-	-	-	-	-
-	-	-	-	-	-	-	-	-	-	-	1	Q28
-	-	-	-	-	-	-	-	-	-	-	7,0	-
-	-	-	-	-	-	-	-	-	-	-	-	-
-	-	-	-	-	-	-	-	-	1	-	-	Q43
-	-	-	-	-	-	-	-	-	5,9	-	-	-
-	-	-	-	-	-	-	-	-	-	-	-	-
-	-	-	-	-	-	-	-	-	-	-	-	Q76
-	-	-	-	-	-	-	-	-	-	-	-	-
-	-	-	-	-	-	-	1	-	-	-	-	-
-	-	-	-	-	-	-	2,8	-	-	-	-	-
-	-	-	-	-	-	-	-	-	-	-	-	-
-	-	-	-	-	-	-	-	-	-	-	-	-
-	-	-	-	2	1	1	-	-	-	-	-	Q90
-	-	-	-	5,0	2,5	2,8	-	-	-	-	-	-
-	-	-	-	-	-	-	-	1	-	-	-	-
-	-	-	-	-	-	-	-	3,2	-	-	-	Q93
-	-	-	-	-	-	-	-	-	-	-	-	-
-	-	-	-	-	-	-	-	-	-	-	-	-
-	1	2	1	2	1	2	2	3	2	2	39	R00-R99
-	2,6	4,7	2,5	5,0	2,5	5,6	6,3	11,7	11,7	11,5	271,6	-
-	-	-	-	-	-	2	2	1	1	4	106	-
-	-	-	-	-	-	5,0	5,6	3,2	4,3	14,5	326,2	-
-	-	-	-	-	-	-	-	1	-	-	-	R04
-	-	-	-	-	-	-	-	3,9	-	-	-	-
-	-	-	-	-	-	-	-	-	-	-	-	-
-	-	-	-	-	-	-	-	-	-	-	-	R06
-	-	-	-	-	-	-	-	-	-	-	1	-
-	-	-	-	-	-	-	-	-	-	-	3,1	R09
-	-	-	-	-	-	-	-	-	-	-	-	-
-	-	-	-	-	-	-	-	-	-	-	1	-
-	-	-	-	-	-	-	-	-	-	-	3,1	R41
-	-	-	-	-	-	-	-	-	-	-	-	-
-	-	-	-	-	-	-	-	-	-	-	1	-
-	-	-	-	-	-	-	-	-	-	-	3,1	-
-	-	-	-	-	-	-	-	-	-	-	1	R50
-	-	-	-	-	-	-	-	-	-	-	7,0	-
-	-	-	-	-	-	-	-	-	-	-	-	-



## I.9(Cont.). CAUSAS DE MUERTE POR EDAD Y SEXO

ASTURIAS 2017

(Lista detallada. Cifras absolutas y tasas específicas por cien mil habitantes. V=varones. M=mujeres)

CÓDIGO	CAUSA		TOTAL	≤1	1-4	5-9	10-14	15-19	20-24	25-29
R53	Malestar y fatiga	V	9	-	-	-	-	-	-	-
		M	1,8	-	-	-	-	-	-	-
R54	Senilidad	V	16	-	-	-	-	-	-	-
		M	3,0	-	-	-	-	-	-	-
R57	Choque, no clasificado en otra parte	V	27	-	-	-	-	-	-	-
		M	5,5	-	-	-	-	-	-	-
R58	Hemorragia, no clasificada en otra parte	V	82	-	-	-	-	-	-	-
		M	15,2	-	-	-	-	-	-	-
R68	Otros síntomas y signos generales	V	1	-	-	-	-	-	-	-
		M	0,2	-	-	-	-	-	-	-
R91	Hallazgos anormales en diagnóstico por imagen del pulmón	V	1	-	-	-	-	-	-	-
		M	0,2	-	-	-	-	-	-	-
R96	Otras muertes súbitas de causa desconocida	V	7	-	-	-	-	-	1	-
		M	1,4	-	-	-	-	-	5,0	-
R98	Muerte sin asistencia	V	3	-	-	-	-	-	-	-
		M	0,6	-	-	-	-	-	-	-
R99	Otras causas mal definidas y las no especificadas de mortalidad	V	4	-	-	-	-	-	-	-
		M	0,8	-	-	-	-	-	-	-
<b>V01-Y89</b>	<b>Causas externas de morbilidad y mortalidad</b>	V	6	-	-	-	-	-	-	-
		M	1,2	-	-	-	-	-	-	-
V03	Peatón lesionado por colisión con automóvil, camioneta o furgoneta	V	4	-	-	-	-	-	-	-
		M	0,7	-	-	-	-	-	-	-
V04	Peatón lesionado por colisión con vehículo de transporte pesado o autobús	V	355	-	-	1	1	2	2	7
		M	71,9	-	-	4,8	5,0	10,3	10,0	30,7
V05	Peatón lesionado por colisión con tren o vehículo de rieles	V	194	-	-	-	-	-	1	1
		M	35,9	-	-	-	-	-	5,2	4,5
V09	Peatón lesionado en otros accidentes de transporte, y en los no especificados	V	3	-	-	-	-	-	-	-
		M	0,6	-	-	-	-	-	-	-
V13	Ciclista lesionado por colisión con automóvil, camioneta o furgoneta	V	3	-	-	-	-	-	-	-
		M	0,6	-	-	-	-	-	-	-
V23	Motociclista lesionado por colisión con automóvil, camioneta o furgoneta	V	2	-	-	-	-	-	-	-
		M	0,4	-	-	-	-	-	-	-
V24	Motociclista lesionado por colisión con vehículo de transporte pesado o autobús	V	1	-	-	-	-	-	-	-
		M	0,2	-	-	-	-	-	-	-
V27	Motociclista lesionado por colisión con objeto fijo o estacionado	V	1	-	-	-	-	-	-	-
		M	0,2	-	-	-	-	-	-	-
V28	Motociclista lesionado en accidente de transporte sin colisión	V	2	-	-	-	-	-	-	1
		M	0,4	-	-	-	-	-	-	4,4
		V	5	-	-	-	-	1	-	-
		M	1,0	-	-	-	-	5,1	-	-

## I.9(Cont.). CAUSAS DE MUERTE POR EDAD Y SEXO

ASTURIAS 2017

(Lista detallada. Cifras absolutas y tasas específicas por cien mil habitantes. V=varones. M=mujeres)

30-34	35-39	40-44	45-49	50-54	55-59	60-64	65-69	70-74	75-79	80-84	85+	CÓDIGO
-	-	-	-	-	-	-	-	-	-	-	9	R53
-	-	-	-	-	-	-	-	-	-	-	62,7	
-	-	-	-	-	-	-	-	-	-	2	14	
-	-	-	-	-	-	-	-	-	-	7,3	43,1	
-	-	-	-	-	-	-	-	-	1	-	26	R54
-	-	-	-	-	-	-	1	-	5,9	-	181,0	
-	-	-	-	-	-	-	2,8	-	-	1	80	
-	-	-	-	-	-	-	1	-	-	3,6	246,2	R57
-	-	-	-	-	-	-	3,1	-	-	-	-	
-	-	-	-	-	-	-	-	-	-	-	1	
-	-	-	-	-	-	-	-	-	-	-	3,1	R58
-	-	-	-	-	-	-	-	-	-	-	-	
-	-	-	-	-	-	-	-	-	-	-	1	
-	-	-	-	-	-	-	-	-	-	-	3,1	
-	-	-	-	-	-	-	-	-	-	1	-	R68
-	-	-	-	-	-	-	-	-	-	5,7	-	
-	-	-	-	-	-	-	-	-	-	-	2	
-	-	-	-	-	-	-	-	-	-	-	6,2	
-	-	-	-	-	1	-	-	-	-	-	-	R91
-	-	-	-	-	2,5	-	-	-	-	-	-	
-	-	-	-	-	-	-	-	-	-	-	-	
-	-	-	1	1	-	1	-	1	1	-	1	R96
-	-	-	2,5	2,5	-	2,8	-	3,9	5,9	-	7,0	
-	-	-	-	-	-	1	-	-	1	-	1	
-	-	-	-	-	-	2,5	-	-	4,3	-	3,1	
-	1	-	-	1	-	-	1	1	-	-	-	R98
-	2,6	-	-	2,5	-	-	3,1	3,9	-	-	-	
-	-	-	-	-	-	-	1	1	-	-	1	
-	-	-	-	-	-	-	2,8	3,2	-	3,6	3,1	
-	-	2	-	-	-	1	-	-	-	1	2	R99
-	-	4,7	-	-	-	2,8	-	-	-	5,7	13,9	
-	-	-	-	-	-	1	-	-	-	-	3	
-	-	-	-	-	-	2,5	-	-	-	-	9,2	
14	15	18	17	27	27	28	22	26	20	48	80	V01-Y89
48,0	38,9	42,1	41,9	67,4	67,2	78,0	69,2	101,1	117,4	275,9	557,1	
1	3	6	2	8	12	7	9	14	11	28	91	
3,5	7,8	14,1	4,9	19,1	27,8	17,7	25,0	44,8	47,6	101,6	280,1	
-	1	-	-	-	-	-	1	-	-	1	-	V03
-	2,6	-	-	-	-	-	3,1	-	-	5,7	-	
-	-	-	-	-	-	-	-	1	-	1	1	
-	-	-	-	-	-	-	-	3,2	-	3,6	3,1	
-	-	-	-	-	2	-	-	1	-	-	-	V04
-	-	-	-	-	5,0	-	-	3,9	-	-	-	
-	-	-	-	-	-	-	-	-	-	-	-	
-	-	-	-	-	-	1	-	-	-	-	1	V05
-	-	-	-	-	-	2,8	-	-	-	-	7,0	
-	-	-	-	-	-	-	1	-	-	-	-	
-	-	-	-	-	-	-	2,8	-	-	-	-	
-	-	-	-	-	-	-	-	-	-	-	-	V09
-	-	-	-	-	1	-	-	-	-	-	-	
-	-	-	-	-	2,3	-	-	-	-	-	-	
-	-	-	-	-	-	-	-	-	-	-	-	V13
-	-	1	-	-	-	-	-	-	-	-	-	
-	-	2,3	-	-	-	-	-	-	-	-	-	
1	-	1	-	1	-	-	-	-	-	-	-	V23
3,4	-	2,3	-	2,5	-	-	-	-	-	-	-	
-	-	-	-	-	-	-	-	-	-	-	-	
-	-	-	1	-	-	-	-	-	-	-	-	V24
-	-	-	2,5	-	-	-	-	-	-	-	-	
-	-	-	-	-	-	-	-	-	-	-	-	
-	-	1	-	-	-	-	-	-	-	-	-	V27
-	-	2,3	-	-	-	-	-	-	-	-	-	
-	-	-	-	-	-	-	-	-	-	-	-	
-	1	-	-	-	2	-	-	1	-	-	-	V28
-	2,6	-	-	5,0	-	-	-	3,9	-	-	-	
-	-	-	-	-	-	-	-	-	-	-	-	
-	-	-	-	-	-	-	-	-	-	-	-	

## I.9(Cont.). CAUSAS DE MUERTE POR EDAD Y SEXO

ASTURIAS 2017

(Lista detallada. Cifras absolutas y tasas específicas por cien mil habitantes. V=varones. M=mujeres)

<u>CÓDIGO</u>	<u>CAUSA</u>		<u>TOTAL</u>	<u>≤1</u>	<u>1-4</u>	<u>5-9</u>	<u>10-14</u>	<u>15-19</u>	<u>20-24</u>	<u>25-29</u>
V43	Ocupante de automóvil lesionado por colisión con otro automóvil, camioneta o furgoneta	V	3	-	-	-	-	-	-	-
		M	0,6	-	-	-	-	-	-	-
V47	Ocupante de automóvil lesionado por colisión con objeto fijo o estacionado	V	1	-	-	-	-	-	-	-
		M	0,2	-	-	-	-	-	-	-
V48	Ocupante de automóvil lesionado en accidente de transporte sin colisión	V	10	-	-	-	-	-	-	-
		M	2,0	-	-	-	-	-	-	-
V49	Ocupante de automóvil lesionado en otros accidentes de transporte, y en los no especificados	V	2	-	-	-	-	-	-	-
		M	0,4	-	-	-	-	-	-	-
V54	Ocupante de camioneta o furgoneta lesionado por colisión con vehículo de transporte pesado o autobús	V	1	-	-	-	-	-	-	-
		M	0,2	-	-	-	-	-	-	-
V67	Ocupante de vehículo de transporte pesado lesionado por colisión con objeto fijo o estacionado	V	1	-	-	-	-	-	-	-
		M	0,2	-	-	-	-	-	-	-
V68	Ocupante de vehículo de transporte pesado lesionado en accidente de transporte sin colisión	V	1	-	-	-	-	-	-	-
		M	0,2	-	-	-	-	-	-	-
V84	Ocupante de vehículo especial (de motor) para uso principalmente en agricultura lesionado en accidente de transporte	V	5	-	-	-	-	-	-	-
		M	1,0	-	-	-	-	-	-	-
V86	Ocupante de vehículo especial para todo terreno o de otro vehículo de motor para uso fuera de la carretera lesionado en accidente de transporte	V	1	-	-	-	1	-	-	-
		M	0,2	-	-	-	5,0	-	-	-
V89	Accidente de vehículo de motor o sin motor, tipo de vehículo no especificado	V	1	-	-	-	-	-	-	-
		M	0,2	-	-	-	-	-	-	-
W05	Caída que implica silla de ruedas	V	1	-	-	-	-	-	-	-
		M	0,2	-	-	-	-	-	-	-
W06	Caída que implica cama	V	1	-	-	-	-	-	-	-
		M	0,2	-	-	-	-	-	-	-
W07	Caída que implica silla	V	2	-	-	-	-	-	-	-
		M	0,4	-	-	-	-	-	-	-
W08	Caída que implica otro mueble	V	5	-	-	-	-	-	-	-
		M	0,9	-	-	-	-	-	-	-
W10	Caída en o desde escalera y escalones	V	1	-	-	-	-	-	-	-
		M	0,2	-	-	-	-	-	-	-
W11	Caída en o desde escaleras manuales	V	14	-	-	-	-	-	-	-
		M	2,8	-	-	-	-	-	-	-
W12	Caída en o desde andamio	V	6	-	-	-	-	-	-	-
		M	1,1	-	-	-	-	-	-	-
W13	Caída desde, fuera o a través de un edificio u otra construcción	V	1	-	-	-	-	-	-	-
		M	0,2	-	-	-	-	-	-	-
W15	Caída desde peñasco	V	8	-	-	-	-	-	-	-
		M	1,6	-	-	-	-	-	-	-
		V	1	-	-	-	-	-	-	-
		M	0,2	-	-	-	-	-	-	-
			1	-	-	-	-	-	-	-
			0,2	-	-	-	-	-	-	-

## I.9(Cont.). CAUSAS DE MUERTE POR EDAD Y SEXO

ASTURIAS 2017

(Lista detallada. Cifras absolutas y tasas especificas por cien mil habitantes. V=varones. M=mujeres)

<u>30-34</u>	<u>35-39</u>	<u>40-44</u>	<u>45-49</u>	<u>50-54</u>	<u>55-59</u>	<u>60-64</u>	<u>65-69</u>	<u>70-74</u>	<u>75-79</u>	<u>80-84</u>	<u>85+</u>	<u>CÓDIGO</u>
-	-	-	-	-	-	-	-	1	-	1	1	V43
-	-	-	-	-	-	-	-	3,9	-	5,7	7,0	
-	-	-	-	-	-	-	-	-	1	-	-	
-	-	-	-	-	-	-	-	-	4,3	-	-	V47
-	-	-	-	1	-	-	-	-	-	-	-	
-	-	-	-	2,5	-	-	-	-	-	-	-	
-	-	-	-	-	-	-	-	-	-	-	-	
-	1	-	-	-	3	3	1	1	-	1	-	V48
-	2,6	-	-	-	7,5	8,4	3,1	3,9	-	5,7	-	
-	-	-	-	-	-	-	-	-	-	-	-	
-	-	-	-	1	-	-	-	-	-	1	-	V49
-	-	-	-	2,5	-	-	-	-	-	5,7	-	
-	-	-	-	-	-	-	-	-	-	-	-	
-	-	-	-	-	-	-	-	1	-	-	-	V54
-	-	-	-	-	-	-	-	3,9	-	-	-	
-	-	-	-	-	-	-	-	-	-	-	-	
-	-	-	-	-	-	1	-	-	-	-	-	V67
-	-	-	-	-	-	2,8	-	-	-	-	-	
-	-	-	-	-	-	-	-	-	-	-	-	
-	-	-	-	1	-	-	-	-	-	-	-	V68
-	-	-	-	2,5	-	-	-	-	-	-	-	
-	-	-	-	-	-	-	-	-	-	-	-	
1	1	1	-	-	-	1	-	-	1	-	-	V84
3,4	2,6	2,3	-	-	-	2,8	-	-	5,9	-	-	
-	-	-	-	-	-	-	-	-	-	-	-	
-	-	-	-	-	-	-	-	-	-	-	-	V86
-	-	-	-	-	-	-	-	-	-	-	-	
-	-	-	-	-	-	-	-	-	1	-	-	V89
-	-	-	-	-	-	-	-	-	5,9	-	-	
-	-	-	-	-	-	-	-	-	-	-	-	
-	-	-	-	-	-	-	-	-	-	-	1	W05
-	-	-	-	-	-	-	-	-	-	-	7,0	
-	-	-	-	-	-	-	-	-	-	-	1	
-	-	-	-	-	-	-	-	-	-	-	3,1	W06
-	-	-	-	-	-	1	-	-	1	-	-	
-	-	-	-	-	-	2,8	-	-	5,9	-	-	
-	-	-	-	-	-	-	-	1	-	-	4	
-	-	-	-	-	-	-	-	3,2	-	-	12,3	W07
-	-	-	-	-	-	-	-	-	1	-	-	
-	-	-	-	-	-	-	-	-	5,9	-	-	
-	-	-	-	-	-	-	-	-	-	-	1	W08
-	-	-	-	-	-	-	-	-	-	-	3,1	
-	-	-	-	-	-	-	-	-	-	-	-	
-	-	-	-	-	-	-	-	-	-	-	1	
-	-	1	1	-	-	-	1	3	1	5	2	W10
-	-	2,3	2,5	-	-	-	3,1	11,7	5,9	28,7	13,9	
-	-	-	-	-	-	-	-	2	-	3	1	
-	-	-	-	-	-	-	-	6,4	-	10,9	3,1	W11
-	-	-	-	-	-	-	-	1	-	-	-	
-	-	-	-	-	-	-	-	3,9	-	-	-	
-	-	-	-	-	-	-	-	-	-	-	-	
-	-	-	-	-	-	-	-	-	-	-	-	
-	-	-	-	-	-	-	-	-	-	1	-	W12
-	-	-	-	-	-	-	-	-	-	5,7	-	
-	-	-	-	-	-	-	-	-	-	-	-	
-	-	-	1	-	3	1	2	1	-	-	-	W13
-	-	-	2,5	-	7,5	2,8	6,3	3,9	-	-	-	
-	-	-	-	-	-	-	-	-	-	-	-	
-	-	-	-	1	-	-	-	-	-	-	-	W15
-	-	-	-	2,5	-	-	-	-	-	-	-	
-	-	-	-	-	1	-	-	-	-	-	-	
-	-	-	-	-	2,3	-	-	-	-	-	-	

## I.9(Cont.). CAUSAS DE MUERTE POR EDAD Y SEXO

ASTURIAS 2017

(Lista detallada. Cifras absolutas y tasas específicas por cien mil habitantes. V=varones. M=mujeres)

<u>CÓDIGO</u>	<u>CAUSA</u>		<u>TOTAL</u>	<u>≤1</u>	<u>1-4</u>	<u>5-9</u>	<u>10-14</u>	<u>15-19</u>	<u>20-24</u>	<u>25-29</u>
W17	Otras caídas de un nivel a otro	V	3	-	-	-	-	-	-	-
		M	0,6	-	-	-	-	-	-	-
W19	Caída no especificada	V	99	-	-	-	-	-	-	-
		M	20,0	-	-	-	-	-	-	-
W20	Golpe por objeto arrojado, proyectado o que cae	V	17,7	-	-	-	-	-	-	-
		M	96	-	-	-	-	-	-	-
W21	Golpe contra o golpeado por equipo para deportes	V	4	-	-	-	-	-	-	-
		M	0,8	-	-	-	-	-	-	-
W23	Atrapado, aplastado, trabado o apretado en o entre objetos	V	1	-	-	-	-	-	-	-
		M	0,2	-	-	-	-	-	-	-
W30	Contacto traumático con maquinaria agrícola	V	1	-	-	-	-	-	-	-
		M	0,2	-	-	-	-	-	-	-
W68	Ahogamiento y sumersión consecutivos a caída en una piscina	V	1	-	-	1	-	-	-	-
		M	0,2	-	-	4,8	-	-	-	-
W69	Ahogamiento y sumersión mientras se está en aguas naturales	V	1	-	-	-	-	-	1	-
		M	0,2	-	-	-	-	-	5,0	-
W70	Ahogamiento y sumersión posterior a caída en aguas naturales	V	2	-	-	-	-	-	-	-
		M	0,4	-	-	-	-	-	-	-
W73	Otros ahogamientos y sumersiones especificados	V	1	-	-	-	-	-	-	-
		M	0,2	-	-	-	-	-	-	-
W74	Ahogamiento y sumersión no especificados	V	5	-	-	-	-	-	-	-
		M	1,0	-	-	-	-	-	-	-
W75	Sofocación y estrangulamiento accidental en la cama	V	-	-	-	-	-	-	-	-
		M	1	-	-	-	-	-	-	-
W78	Inhalación de contenidos gástricos	V	0,2	-	-	-	-	-	-	-
		M	1	-	-	-	-	-	-	-
W79	Inhalación e ingestión de alimento que causa obstrucción de las vías respiratorias	V	0,2	-	-	-	-	-	-	-
		M	2	-	-	-	-	-	-	-
W80	Inhalación e ingestión de otros objetos que causan obstrucción de las vías respiratorias	V	0,4	-	-	-	-	-	-	-
		M	6	-	-	-	-	-	-	-
W84	Obstrucción no especificada de la respiración	V	1,2	-	-	-	-	-	-	-
		M	4	-	-	-	-	-	-	-
W92	Exposición a calor excesivo de origen artificial	V	0,7	-	-	-	-	-	-	-
		M	1	-	-	-	-	-	-	-
X09	Exposición a humos, fuegos o llamas no especificados	V	0,2	-	-	-	-	-	-	-
		M	1	-	-	-	-	-	-	-
X23	Contacto traumático con avispones, avispas y abejas	V	2	-	-	-	-	-	-	-
		M	0,4	-	-	-	-	-	-	-

## I.9(Cont.). CAUSAS DE MUERTE POR EDAD Y SEXO

ASTURIAS 2017

(Lista detallada. Cifras absolutas y tasas específicas por cien mil habitantes. V=varones. M=mujeres)

30-34	35-39	40-44	45-49	50-54	55-59	60-64	65-69	70-74	75-79	80-84	85+	CÓDIGO
-	-	1	1	-	-	-	-	-	-	1	-	W17
-	-	2,3	2,5	-	-	-	-	-	-	5,7	-	
-	-	-	-	-	-	-	-	-	-	-	-	
-	-	-	-	-	5	7	5	8	2	20	52	W19
-	-	-	-	-	12,4	19,5	15,7	31,1	11,7	114,9	362,1	
-	-	-	-	1	-	3	2	5	6	16	63	
-	-	-	-	2,4	-	7,6	5,6	16,0	26,0	58,1	193,9	
-	-	-	1	1	-	1	-	-	1	-	-	W20
-	-	-	2,5	2,5	-	2,8	-	-	5,9	-	-	
-	-	-	1	-	-	-	-	-	-	-	-	
-	-	-	2,4	-	-	-	-	-	-	-	-	
-	-	-	-	-	-	1	-	-	-	-	-	W21
-	-	-	-	-	-	2,8	-	-	-	-	-	
-	-	-	-	-	-	-	-	-	-	-	-	
-	-	-	-	1	-	-	-	-	-	-	-	W23
-	-	-	-	2,5	-	-	-	-	-	-	-	
-	-	-	-	-	-	-	-	-	-	-	-	
-	-	-	-	-	-	-	-	-	-	-	1	W30
-	-	-	-	-	-	-	-	-	-	-	7,0	
-	-	-	-	-	-	-	-	-	-	-	-	
-	-	-	-	-	-	-	-	-	-	-	-	
-	-	-	-	-	-	-	-	-	-	-	-	
-	-	-	-	-	-	-	-	-	-	-	-	
-	1	-	-	-	-	-	-	-	-	-	1	W70
-	2,6	-	-	-	-	-	-	-	-	-	7,0	
-	-	-	-	-	-	-	-	-	-	-	-	
1	-	-	-	-	-	-	-	-	-	-	-	W73
3,4	-	-	-	-	-	-	-	-	-	-	-	
-	-	-	-	-	-	-	-	-	-	-	-	
-	1	-	-	-	-	2	1	-	1	-	-	W74
-	2,6	-	-	-	-	5,6	3,1	-	5,9	-	-	
-	-	-	-	-	-	-	-	-	-	-	-	
-	-	-	-	-	-	-	-	-	-	-	-	
-	-	-	-	-	-	-	-	-	-	-	-	W75
-	-	-	-	-	-	-	-	-	-	-	-	
-	-	-	-	-	-	-	-	-	1	-	-	
-	-	-	-	-	-	-	-	-	4,3	-	-	
-	-	-	-	-	-	-	-	-	-	1	-	W78
-	-	-	-	-	-	-	-	-	-	5,7	-	
-	-	-	-	-	-	-	-	-	-	-	2	
-	-	-	-	-	-	-	-	-	-	-	6,2	
-	-	-	-	1	-	-	1	1	-	-	3	W79
-	-	-	-	2,5	-	-	3,1	3,9	-	-	20,9	
-	-	-	-	-	1	-	2	-	-	-	1	
-	-	-	-	-	2,3	-	5,6	-	-	-	3,1	
-	-	-	-	-	2	1	-	-	2	1	6	W80
-	-	-	-	-	5,0	2,8	-	-	11,7	5,7	41,8	
-	-	-	-	-	-	-	-	-	-	1	9	
-	-	-	-	-	-	-	-	-	-	3,6	27,7	W84
-	-	-	-	-	-	-	-	-	-	-	-	
-	-	-	-	-	-	-	-	-	-	-	-	
-	-	-	-	-	1	-	-	-	-	-	-	
-	-	-	-	-	2,3	-	-	-	-	-	-	
-	-	-	1	-	-	-	-	-	-	-	-	W92
-	-	-	2,5	-	-	-	-	-	-	-	-	
-	-	-	-	-	-	-	-	-	-	-	-	
-	-	-	-	-	-	-	-	-	-	-	-	
-	-	-	-	-	-	-	1	1	-	-	-	X09
-	-	-	-	-	-	-	3,1	3,9	-	-	-	
-	-	-	-	-	-	-	-	-	-	-	-	
-	-	-	-	-	-	-	-	-	-	-	-	
-	-	-	-	1	-	-	-	-	-	-	-	X23
-	-	-	-	2,5	-	-	-	-	-	-	-	
-	-	-	-	-	-	-	-	-	-	-	-	
-	-	-	-	-	-	-	-	-	-	-	-	

## I.9(Cont.). CAUSAS DE MUERTE POR EDAD Y SEXO

ASTURIAS 2017

(Lista detallada. Cifras absolutas y tasas específicas por cien mil habitantes. V=varones. M=mujeres)

CÓDIGO	CAUSA		TOTAL	≤1	1-4	5-9	10-14	15-19	20-24	25-29
X42	Envenenamiento accidental por, y exposición a narcóticos y psicodislépticos [alucinógenos], no clasificados en otra parte	V	5	-	-	-	-	-	-	-
		M	1,0	-	-	-	-	-	-	-
X44	Envenenamiento accidental por, y exposición a otras drogas, medicamentos y sustancias biológicas, y los no especificados	V	16	-	-	-	-	-	-	-
		M	3,2	-	-	-	-	-	-	-
X45	Envenenamiento accidental por, y exposición al alcohol	V	6	-	-	-	-	-	-	1
		M	1,1	-	-	-	-	-	-	4,5
X47	Envenenamiento accidental por, y exposición a otros gases y vapores	V	4	-	-	-	-	-	-	-
		M	0,8	-	-	-	-	-	-	-
X49	Envenenamiento accidental por, y exposición a otros productos químicos y sustancias nocivas, y los no especificados	V	2	-	-	-	-	-	1	-
		M	0,4	-	-	-	-	-	5,0	-
X59	Exposición a factores no especificados	V	1	-	-	-	-	-	-	-
		M	0,2	-	-	-	-	-	-	-
X61	Envenenamiento autoinfligido intencionalmente por, y exposición a drogas antiepilépticas, sedantes, hipnóticas, antiparkinsonianas y psicotrópicas, no clasificadas en otra parte	V	2	-	-	-	-	-	-	-
		M	0,4	-	-	-	-	-	-	-
X62	Envenenamiento autoinfligido intencionalmente por y exposición a narcóticos y psicodislépticos [alucinógenos], no clasificados en otra parte	V	3	-	-	-	-	-	-	-
		M	0,6	-	-	-	-	-	-	-
X64	Envenenamiento autoinfligido intencionalmente por, y exposición a otras drogas, medicamentos y sustancias biológicas, y los no especificados	V	3	-	-	-	-	-	-	-
		M	0,6	-	-	-	-	-	-	-
X67	Envenenamiento autoinfligido intencionalmente por, y exposición a otros gases y vapores	V	2	-	-	-	-	-	-	-
		M	0,4	-	-	-	-	-	-	-
X70	Lesión autoinfligida intencionalmente por ahorcamiento, estrangulamiento o sofocación	V	6	-	-	-	-	-	-	-
		M	1,2	-	-	-	-	-	-	-
X71	Lesión autoinfligida intencionalmente por ahogamiento y sumersión	V	8	-	-	-	-	-	1	-
		M	1,5	-	-	-	-	-	5,2	-
X72	Lesión autoinfligida intencionalmente por disparo de arma corta	V	1	-	-	-	-	-	-	-
		M	0,2	-	-	-	-	-	-	-
X73	Lesión autoinfligida intencionalmente por disparo de rifle, escopeta y arma larga	V	35	-	-	-	-	-	-	3
		M	7,1	-	-	-	-	-	-	13,1
X74	Lesión autoinfligida intencionalmente por disparo de otras armas de fuego, y las no especificadas	V	8	-	-	-	-	-	-	-
		M	1,5	-	-	-	-	-	-	-
X78	Lesión autoinfligida intencionalmente por objeto cortante	V	4	-	-	-	-	-	-	-
		M	0,8	-	-	-	-	-	-	-
X80	Lesión autoinfligida intencionalmente al saltar desde un lugar elevado	V	2	-	-	-	-	-	-	-
		M	0,4	-	-	-	-	-	-	-
X81	Lesión autoinfligida intencionalmente por arrojarse o colocarse delante de objeto en movimiento	V	1	-	-	-	-	-	-	-
		M	0,2	-	-	-	-	-	-	-
X94	Agresión con disparo de rifle, escopeta y arma larga	V	4	-	-	-	-	-	-	-
		M	0,8	-	-	-	-	-	-	-

## I.9(Cont.). CAUSAS DE MUERTE POR EDAD Y SEXO

ASTURIAS 2017

(Lista detallada. Cifras absolutas y tasas específicas por cien mil habitantes. V=varones. M=mujeres)

30-34	35-39	40-44	45-49	50-54	55-59	60-64	65-69	70-74	75-79	80-84	85+	CÓDIGO
-	1	1	1	-	-	2	-	-	-	-	-	X42
-	2,6	2,3	2,5	-	-	5,6	-	-	-	-	-	
-	-	-	-	-	-	-	-	-	-	-	-	
-	2	2	3	1	-	-	-	1	1	3	3	X44
-	5,2	4,7	7,4	2,5	-	-	-	3,9	5,9	17,2	20,9	
-	-	1	-	-	-	-	-	-	-	1	3	
-	-	2,3	-	-	-	-	-	-	-	3,6	9,2	
-	-	-	1	-	-	1	1	-	-	1	-	X45
-	-	-	2,5	-	-	2,8	3,1	-	-	5,7	-	
-	-	-	-	-	-	-	-	-	-	-	-	
-	-	-	-	-	-	-	-	1	-	-	-	X47
-	-	-	-	-	-	-	-	3,9	-	-	-	
-	1	-	-	-	-	-	-	-	-	-	-	
-	2,6	-	-	-	-	-	-	-	-	-	-	
-	-	2	-	1	-	-	1	-	1	-	-	X49
-	-	4,7	-	2,5	-	-	3,1	-	5,9	-	-	
-	-	-	-	-	-	-	-	-	-	-	-	
-	-	-	-	-	-	-	2	-	-	-	-	X59
-	-	-	-	-	-	-	6,3	-	-	-	-	
1	-	-	-	-	-	-	-	-	-	2	-	
3,5	-	-	-	-	-	-	-	-	-	7,3	-	X61
-	-	-	-	-	-	-	-	-	-	-	-	
-	-	-	-	-	1	1	1	-	-	-	-	
-	-	-	-	-	2,3	2,5	2,8	-	-	-	-	
1	-	-	-	-	1	-	-	-	-	-	-	X62
3,4	-	-	-	-	2,5	-	-	-	-	-	-	
-	-	-	-	-	-	-	-	-	-	-	-	
-	-	1	-	3	-	-	2	-	-	-	-	X64
-	-	2,3	-	7,5	-	-	6,3	-	-	-	-	
-	-	1	-	-	2	2	-	-	1	1	-	
-	-	2,3	-	-	4,6	5,0	-	-	4,3	3,6	-	
1	-	-	-	-	-	-	-	-	-	-	-	X67
3,4	-	-	-	-	-	-	-	-	-	-	-	
-	-	-	-	-	-	-	-	-	-	-	-	
2	1	2	2	3	5	3	1	2	4	4	3	X70
6,9	2,6	4,7	4,9	7,5	12,4	8,4	3,1	7,8	23,5	23,0	20,9	
-	1	-	-	2	1	-	1	1	-	-	2	
-	2,6	-	-	4,8	2,3	-	2,8	3,2	-	-	6,2	
-	-	-	1	-	-	-	-	-	1	1	1	X71
-	-	-	2,5	-	-	-	-	-	5,9	5,7	7,0	
-	-	1	-	1	-	-	-	-	-	-	-	
-	-	2,3	-	2,4	-	-	-	-	-	-	-	
-	-	-	-	-	-	1	-	-	-	-	-	X72
-	-	-	-	-	-	2,8	-	-	-	-	-	
-	-	-	-	-	-	-	-	-	-	-	-	
-	-	-	-	-	-	-	1	1	1	1	-	X73
-	-	-	-	-	-	-	3,1	3,9	5,9	5,7	-	
-	-	-	-	-	-	-	-	-	-	-	-	
-	1	-	-	-	2	-	-	-	-	-	-	X74
-	2,6	-	-	-	5,0	-	-	-	-	-	-	
-	-	-	-	-	-	-	-	-	-	-	-	
-	-	-	-	-	-	-	-	-	-	-	-	
-	1	-	-	1	-	-	1	-	-	1	1	X78
-	2,6	-	-	2,5	-	-	3,1	-	-	5,7	7,0	
-	-	-	-	-	-	-	-	-	-	-	-	
-	-	-	-	-	-	-	-	-	-	-	-	
2	3	4	2	4	2	1	-	1	1	3	2	X80
6,9	7,8	9,4	4,9	10,0	5,0	2,8	-	3,9	5,9	17,2	13,9	
-	1	2	1	3	3	1	2	4	1	2	2	
-	2,6	4,7	2,4	7,2	6,9	2,5	5,6	12,8	4,3	7,3	6,2	X81
-	-	-	-	1	-	-	-	-	-	-	-	
-	-	-	-	2,5	-	-	-	-	-	-	-	
-	-	-	-	-	-	-	-	-	-	-	-	
1	-	-	-	-	-	-	-	-	-	-	-	X94
3,4	-	-	-	-	-	-	-	-	-	-	-	
-	-	-	-	-	-	-	-	-	-	-	-	
-	-	-	-	-	-	-	-	-	-	-	-	



## I.9(Cont.). CAUSAS DE MUERTE POR EDAD Y SEXO

ASTURIAS 2017

(Lista detallada. Cifras absolutas y tasas específicas por cien mil habitantes. V=varones. M=mujeres)

CÓDIGO	CAUSA		TOTAL	≤1	1-4	5-9	10-14	15-19	20-24	25-29
X95	Agresión con disparo de otras armas de fuego, y las no especificadas	V	2	-	-	-	-	-	-	-
		M	0,4	-	-	-	-	-	-	-
X99	Agresión con objeto cortante	V	3	-	-	-	-	-	-	-
		M	0,6	-	-	-	-	-	-	-
Y03	Agresión por colisión de vehículo de motor	V	-	-	-	-	-	-	-	-
		M	1	-	-	-	-	-	-	-
Y14	Envenenamiento por, y exposición a otras drogas, medicamentos y sustancias biológicas, y las no especificadas, de intención no determinada	V	1	-	-	-	-	-	-	-
		M	0,2	-	-	-	-	-	-	-
Y21	Ahogamiento y sumersión, de intención no determinada	V	-	-	-	-	-	-	-	-
		M	1	-	-	-	-	-	-	-
Y41	Efectos adversos de otros antiinfecciosos y antiparasitarios sistémicos	V	1	-	-	-	-	-	-	-
		M	0,2	-	-	-	-	-	-	-
Y84	Otros procedimientos médicos como la causa de reacción anormal del paciente o de complicación posterior, sin mención de incidente en el momento de efectuar el procedimiento	V	-	-	-	-	-	-	-	-
		M	1	-	-	-	-	-	-	-
Y85	Secuelas de accidentes de transporte	V	2	-	-	-	-	-	-	-
		M	0,4	-	-	-	-	-	-	-
Y86	Secuelas de otros accidentes	V	1	-	-	-	-	-	-	-
		M	0,2	-	-	-	-	-	-	-
		V	4	-	-	-	-	-	-	-
		M	0,8	-	-	-	-	-	-	-

\*Las causas omitidas lo son por ausencia de casos.

## I.9(Cont.). CAUSAS DE MUERTE POR EDAD Y SEXO

ASTURIAS 2017

(Lista detallada. Cifras absolutas y tasas específicas por cien mil habitantes. V=varones. M=mujeres)

<u>30-34</u>	<u>35-39</u>	<u>40-44</u>	<u>45-49</u>	<u>50-54</u>	<u>55-59</u>	<u>60-64</u>	<u>65-69</u>	<u>70-74</u>	<u>75-79</u>	<u>80-84</u>	<u>85+</u>	<u>CÓDIGO</u>
2	-	-	-	-	-	-	-	-	-	-	-	X95
6,9	-	-	-	-	-	-	-	-	-	-	-	
-	-	-	-	-	-	-	-	-	-	-	-	
1	-	1	-	-	1	-	-	-	-	-	-	X99
3,4	-	2,3	-	-	2,5	-	-	-	-	-	-	
-	-	-	-	-	-	-	-	-	-	-	-	
-	-	-	-	-	-	-	-	-	-	-	-	Y03
-	-	-	-	1	-	-	-	-	-	-	-	
-	-	-	-	2,4	-	-	-	-	-	-	-	
1	-	-	-	-	-	-	-	-	-	-	-	Y14
3,4	-	-	-	-	-	-	-	-	-	-	-	
-	-	-	-	-	-	-	-	-	-	-	-	
-	-	-	-	-	-	-	-	-	-	-	-	Y21
-	-	-	-	-	-	-	-	-	1	-	-	
-	-	-	-	-	-	-	-	-	4,3	-	-	
-	-	-	-	-	-	-	-	-	-	-	1	Y41
-	-	-	-	-	-	-	-	-	-	-	7,0	
-	-	-	-	-	-	-	-	-	-	-	-	
-	-	-	-	-	-	-	-	-	-	-	-	Y84
-	-	-	-	-	-	-	-	-	-	1	-	
-	-	-	-	-	-	-	-	-	-	3,6	-	
-	-	-	1	-	1	-	-	-	-	-	-	Y85
-	-	-	2,5	-	2,5	-	-	-	-	-	-	
-	-	-	-	-	1	-	-	-	-	-	-	
-	-	-	-	-	2,3	-	-	-	-	-	-	
-	-	-	-	2	-	-	-	-	-	1	1	Y86
-	-	-	-	5,0	-	-	-	-	-	5,7	7,0	
-	-	-	-	-	-	-	-	-	-	-	-	
-	-	-	-	-	-	-	-	-	-	-	-	



## I.10. CAUSAS DE MUERTE POR EDAD Y SEXO

ASTURIAS 2017

(Lista reducida 102 grupos. Cifras absolutas, tasas específicas por cien mil habitantes. V = varones, M = mujeres, T = total)

CAUSA DE MUERTE		TOTAL	N.E.	<1	1-4	5-14	15-24	25-34	35-44	45-54	55-64	65-74	75-84	85+
Total	V	6391	-	8	2	4	7	31	81	284	665	1158	1823	2328
	M	1294,0	-	255,3	14,0	9,8	17,8	59,6	99,7	352,4	874,0	2014,2	5293,0	16210,6
	T	6762	-	9	2	-	6	7	42	131	331	571	1482	4181
	M	1249,8	-	290,1	15,1	-	16,0	13,7	51,8	158,5	399,5	849,5	2926,4	12868,2
	T	13153	-	17	4	4	13	38	123	415	996	1729	3305	6509
V	1270,9	-	272,6	14,5	5,0	16,9	36,8	75,7	254,2	626,6	1386,5	3884,4	13892,7	
A00-B99, R75, U049 Ciertas enfermedades infecciosas y parasitarias	V	76	-	-	-	-	-	-	1	10	7	11	16	31
	M	15,4	-	-	-	-	-	-	1,2	12,4	9,2	19,1	46,5	215,9
	T	86	-	-	1	-	1	1	3	3	8	23	45	85
	M	15,9	-	-	7,6	-	2,7	2,0	1,2	3,6	3,6	11,9	45,4	138,5
	T	162	-	-	1	-	1	1	2	13	10	19	39	76
V	15,7	-	-	3,6	-	1,3	1,0	1,2	8,0	6,3	15,2	45,8	162,2	
1 Enfermedades infecciosas intestinales	V	11	-	-	-	-	-	-	-	-	-	-	4	7
	M	2,2	-	-	-	-	-	-	-	-	-	-	11,6	48,7
	T	13	-	-	-	-	-	-	-	-	-	1	3	9
	M	2,4	-	-	-	-	-	-	-	-	-	1,5	5,9	27,7
	T	24	-	-	-	-	-	-	-	-	-	1	7	16
2 Tuberculosis y sus efectos tardíos	V	2,3	-	-	-	-	-	-	-	-	-	0,8	8,2	34,2
	M	6	-	-	-	-	-	-	-	-	-	1	2	3
	T	1,2	-	-	-	-	-	-	-	-	-	1,7	5,8	20,9
	M	3	-	-	-	-	-	-	-	-	-	-	1	2
	T	0,6	-	-	-	-	-	-	-	-	-	-	2,0	6,2
3 Enfermedad meningocócica	V	9	-	-	-	-	-	-	-	-	-	1	3	5
	M	0,9	-	-	-	-	-	-	-	-	-	0,8	3,5	10,7
	T	-	-	-	-	-	-	-	-	-	-	-	-	-
	M	-	-	-	-	-	-	-	-	-	-	-	-	-
	T	-	-	-	-	-	-	-	-	-	-	-	-	-
4 Septicemia	V	33	-	-	-	-	-	-	-	1	7	8	17	17
	M	6,7	-	-	-	-	-	-	-	1,3	12,2	23,2	118,4	118,4
	T	45	-	-	1	-	1	-	-	1	4	11	27	27
	M	8,3	-	-	7,6	-	2,7	-	-	1,2	6,0	21,7	83,1	83,1
	T	78	-	-	1	-	1	-	-	2	11	19	44	44
5 Hepatitis vírica	V	7,5	-	-	3,6	-	1,3	-	-	1,3	8,8	22,3	93,9	93,9
	M	11	-	-	-	-	-	-	-	4	3	2	1	1
	T	2,2	-	-	-	-	-	-	-	5,0	3,9	3,5	2,9	7,0
	M	8	-	-	-	-	-	-	-	-	2	2	2	2
	T	1,5	-	-	-	-	-	-	-	-	2,4	3,0	3,9	6,2
6 SIDA	V	19	-	-	-	-	-	-	-	4	5	4	3	3
	M	1,8	-	-	-	-	-	-	-	2,5	3,1	3,2	3,5	6,4
	T	9	-	-	-	-	-	-	-	5	2	1	1	-
	M	1,8	-	-	-	-	-	-	-	6,2	2,6	1,7	2,9	-
	T	4	-	-	-	-	-	-	-	1	3	-	-	-
7 VIH+ (portador, evidencias de laboratorio del VIH, ...)	V	0,7	-	-	-	-	-	-	1,2	3,6	-	-	-	-
	M	13	-	-	-	-	-	-	-	8	2	1	1	-
	T	1,3	-	-	-	-	-	-	-	0,6	4,9	1,3	0,8	1,2
	M	-	-	-	-	-	-	-	-	-	-	-	-	-
	T	-	-	-	-	-	-	-	-	-	-	-	-	-
8 Resto de enfermedades infecciosas y parasitarias y sus efectos tardíos	V	6	-	-	-	-	-	-	1	1	1	-	-	3
	M	1,2	-	-	-	-	-	-	1,2	1,2	1,3	-	-	20,9
	T	13	-	-	-	-	-	-	1	-	-	1	6	5
	M	2,4	-	-	-	-	-	-	2,0	-	-	1,5	11,8	15,4
	T	19	-	-	-	-	-	-	1	1	1	1	6	8
C00-C48 Tumores	V	1,8	-	-	-	-	-	1,0	0,6	0,6	0,6	0,8	7,1	17,1
	M	2150	-	-	1	1	-	2	18	104	332	577	658	457
	T	435,3	-	-	7,0	2,4	-	3,8	22,2	129,0	436,3	1003,6	1910,5	3182,2
	M	1476	-	1	-	-	1	2	20	73	209	299	398	473
	T	272,8	-	32,2	-	-	2,7	3,9	24,6	88,3	252,2	444,8	785,9	1455,8
9 Tumor maligno del labio, de la cavidad bucal y de la faringe	V	3626	-	1	1	1	1	4	38	177	541	876	1056	930
	M	350,4	-	16,0	3,6	1,3	1,3	3,9	23,4	108,4	340,4	702,5	1241,1	1985,0
	T	76	-	-	-	-	-	-	-	6	17	31	17	5
	M	15,4	-	-	-	-	-	-	-	7,4	22,3	53,9	49,4	34,8
	T	22	-	-	-	-	-	-	-	5	6	6	5	6
10 Tumor maligno del esófago	V	4,1	-	-	-	-	-	-	-	-	6,0	8,9	9,9	18,5
	M	98	-	-	-	-	-	-	-	6	22	37	22	11
	T	9,5	-	-	-	-	-	-	-	3,7	13,8	29,7	25,9	23,5
	V	48	-	-	-	-	-	-	1	1	13	14	12	7
	M	9,7	-	-	-	-	-	-	1,2	1,2	17,1	24,4	34,8	48,7
	V	10	-	-	-	-	-	-	-	2	1	2	1	4
	M	1,8	-	-	-	-	-	-	-	2,4	1,2	3,0	2,0	12,3
	T	58	-	-	-	-	-	-	1	3	14	16	13	11
	M	5,6	-	-	-	-	-	-	0,6	1,8	8,8	12,8	15,3	23,5

## I.10(Cont.). CAUSAS DE MUERTE POR EDAD Y SEXO

ASTURIAS 2017

(Lista reducida 102 grupos. Cifras absolutas, tasas específicas por cien mil habitantes. V = varones, M = mujeres, T = total)

CAUSA DE MUERTE	TOTAL	N.E.	<1	1-4	5-14	15-24	25-34	35-44	45-54	55-64	65-74	75-84	85+
11 Tumor maligno del estómago	V	101	-	-	-	-	-	1	3	10	19	40	28
		20,4	-	-	-	-	-	1,2	3,7	13,1	33,0	116,1	195,0
	M	61	-	-	-	-	-	2	2	7	12	16	22
12 Tumor maligno del colon	V	205	-	-	-	-	-	2	8	24	49	69	53
		41,5	-	-	-	-	-	2,5	9,9	31,5	85,2	200,3	369,1
	M	162	-	-	-	-	-	-	4	14	36	40	68
13 Tumor maligno del recto, de la porción rectosigmoide y del ano	V	95	-	-	-	-	-	-	2	17	16	36	24
		19,2	-	-	-	-	-	-	2,5	22,3	27,8	104,5	167,1
	M	48	-	-	-	-	-	-	3	4	11	19	11
14 Tumor maligno del hígado y vías biliares intrahepáticas	V	96	-	-	-	-	-	1	2	21	38	24	10
		19,4	-	-	-	-	-	1,2	2,5	27,6	66,1	69,7	69,6
	M	39	-	-	-	-	-	-	-	6	11	14	8
15 Tumor maligno del páncreas	V	107	-	-	-	-	-	1	11	22	27	31	15
		21,7	-	-	-	-	-	1,2	13,6	28,9	47,0	90,0	104,4
	M	102	-	-	-	-	-	-	6	7	25	33	31
16 Otros tumores malignos digestivos	V	44	-	-	-	-	-	-	2	3	14	12	13
		8,9	-	-	-	-	-	-	2,5	3,9	24,4	34,8	90,5
	M	40	-	-	-	-	-	1	-	4	6	14	15
17 Tumor maligno de la laringe	V	40	-	-	-	-	-	-	5	10	13	3	9
		8,1	-	-	-	-	-	-	6,2	13,1	22,6	8,7	62,7
	M	6	-	-	-	-	-	-	1	2	2	-	1
18 Tumor maligno de la tráquea, de los bronquios y del pulmón	V	531	-	-	-	-	-	2	27	123	186	145	48
		107,5	-	-	-	-	-	2,5	33,5	161,7	323,5	421,0	334,2
	M	175	-	-	-	-	-	3	13	54	45	34	26
19 Otros tumores malignos respiratorios e intratorácicos	V	19	-	-	-	-	-	1	1	4	5	4	4
		3,8	-	-	-	-	-	1,2	1,2	5,3	8,7	11,6	27,9
	M	5	-	-	-	-	-	-	-	2	2	-	1
20 Tumores malignos del hueso y cartílagos articulares	V	2	-	-	-	-	-	-	1	-	-	1	-
		0,4	-	-	-	-	-	-	1,2	-	-	2,9	-
	M	2	-	-	-	-	-	-	-	-	-	-	2
21 Melanoma maligno de la piel	V	7	-	-	-	-	-	-	-	-	4	3	-
		1,4	-	-	-	-	-	-	-	-	7,0	8,7	-
	M	12	-	-	-	1	-	-	1	1	4	1	4
22 Otros tumores de la piel y tejidos blandos	V	29	-	-	-	-	-	2	1	1	4	12	9
		5,9	-	-	-	-	-	2,5	1,2	1,3	7,0	34,8	62,7
	M	25	-	-	-	-	-	2	1	3	1	4	14
23 Tumor maligno de la mama	V	1	-	-	-	-	-	-	-	1	-	-	-
		0,2	-	-	-	-	-	-	-	1,3	-	-	-
	M	202	-	-	-	-	-	3	20	32	35	53	59
	37,3	-	-	-	-	-	3,7	24,2	38,6	52,1	104,7	181,6	
	203	-	-	-	-	-	3	20	33	35	53	59	
	19,6	-	-	-	-	-	1,8	12,3	20,8	28,1	62,3	125,9	

# I.10(Cont.). CAUSAS DE MUERTE POR EDAD Y SEXO

ASTURIAS 2017

(Lista reducida 102 grupos. Cifras absolutas, tasas especificas por cien mil habitantes. V = varones, M = mujeres, T = total)

CAUSA DE MUERTE	TOTAL	N.E.	<1	1-4	5-14	15-24	25-34	35-44	45-54	55-64	65-74	75-84	85+
24 Tumor maligno del cuello del útero	V	-	-	-	-	-	-	-	-	-	-	-	-
	M	29	-	-	-	-	-	-	3	6	3	6	5
	T	5,4	-	-	-	-	-	-	3,7	7,3	3,6	8,9	11,8
		2,8	-	-	-	-	-	-	1,8	3,7	1,9	4,8	7,1
25 Tumor maligno de otras partes del útero	V	-	-	-	-	-	-	-	-	-	-	-	-
	M	59	-	-	-	-	-	-	-	2	7	17	22
	T	10,9	-	-	-	-	-	-	2,4	8,4	25,3	21,7	67,7
		5,7	-	-	-	-	-	-	1,2	4,4	13,6	12,9	47,0
26 Tumor maligno del ovario	V	-	-	-	-	-	-	-	-	-	-	-	-
	M	79	-	-	-	-	-	-	2	2	19	24	12
	T	14,6	-	-	-	-	-	-	2,5	2,4	22,9	35,7	36,9
		7,6	-	-	-	-	-	-	1,2	1,2	12,0	19,2	25,6
27 Otros tumores malignos de órganos genitales femeninos	V	-	-	-	-	-	-	-	-	-	-	-	-
	M	23	-	-	-	-	-	-	-	3	5	3	12
	T	4,3	-	-	-	-	-	-	-	3,6	7,4	5,9	36,9
		2,2	-	-	-	-	-	-	-	1,9	4,0	3,5	25,6
28 Tumor maligno de la próstata	V	217	-	-	-	-	-	-	-	5	45	82	85
	M	43,9	-	-	-	-	-	-	-	6,6	78,3	238,1	591,9
	T	217	-	-	-	-	-	-	-	5	45	82	85
		21,0	-	-	-	-	-	-	-	3,1	36,1	96,4	181,4
29 Otros tumores malignos de órganos genitales masculinos	V	4	-	-	-	-	-	-	-	-	3	1	-
	M	0,8	-	-	-	-	-	-	-	-	5,2	2,9	-
	T	4	-	-	-	-	-	-	-	-	3	1	-
		0,4	-	-	-	-	-	-	-	-	2,4	1,2	-
30 Tumor maligno del riñón, excepto pelvis renal	V	58	-	-	-	-	-	1	6	10	15	15	11
	M	11,7	-	-	-	-	-	1,2	7,4	13,1	26,1	43,6	76,6
	T	22	-	-	-	-	-	1	3	2	4	4	8
		4,1	-	-	-	-	-	1,2	3,6	2,4	6,0	7,9	24,6
		7,7	-	-	-	-	-	1,2	5,5	7,5	15,2	22,3	40,6
31 Tumor maligno de la vejiga	V	125	-	-	-	-	-	-	6	12	25	42	40
	M	25,3	-	-	-	-	-	-	7,4	15,8	43,5	121,9	278,5
	T	30	-	-	-	-	-	-	1	1	5	7	16
		5,5	-	-	-	-	-	-	1,2	1,2	7,4	13,8	49,2
		15,5	-	-	-	-	-	-	7	13	30	49	56
		15,0	-	-	-	-	-	-	4,3	8,2	24,1	57,6	119,5
32 Otros tumores malignos de las vías urinarias	V	10	-	-	-	-	-	-	1	2	2	4	1
	M	2,0	-	-	-	-	-	-	1,2	2,6	3,5	11,6	7,0
	T	5	-	-	-	-	-	-	-	-	2	2	1
		0,9	-	-	-	-	-	-	-	-	3,0	3,9	3,1
		1,4	-	-	-	-	-	-	0,6	1,3	3,2	7,1	4,3
33 Tumor maligno del encéfalo	V	56	-	-	-	-	2	2	13	11	14	8	6
	M	11,3	-	-	-	-	3,8	2,5	16,1	14,5	24,4	23,2	41,8
	T	9,2	-	32,2	-	-	-	2,5	2,4	14,5	11,9	39,5	15,4
		10,6	-	16,0	-	-	-	1,9	2,5	9,2	14,5	17,6	32,9
34 Otros tumores malignos neurológicos y endocrinos	V	10	-	-	1	-	-	-	2	2	1	3	1
	M	2,0	-	-	7,0	-	-	-	2,5	2,6	1,7	8,7	7,0
	T	17	-	-	-	-	-	1	-	2	1	7	6
		3,1	-	-	-	-	-	1,2	-	2,4	1,5	13,8	18,5
		2,6	-	-	3,6	-	-	0,6	1,2	2,5	1,6	11,8	14,9
35 Tumor maligno de los sitios mal definidos, secundarios y de sitios no especificados	V	69	-	-	-	-	-	-	3	7	18	19	22
	M	14,0	-	-	-	-	-	-	3,7	9,2	31,3	55,2	153,2
	T	10,2	-	-	-	-	-	-	2	3	6	9	35
		12,4	-	-	-	-	-	-	2,4	3,6	8,9	17,8	107,7
		12,0	-	-	-	-	-	-	5	10	24	28	57
		12,0	-	-	-	-	-	-	3,1	6,3	19,2	32,9	121,7
36 Otros tumores malignos del tejido linfático, de los órganos hematopoyéticos y de tejidos afines (excepto leucemia)	V	83	-	-	-	-	-	2	1	7	17	31	25
	M	16,8	-	-	-	-	-	2,5	1,2	9,2	29,6	90,0	174,1
	T	103	-	-	-	-	1	-	1	5	18	45	33
		19,0	-	-	-	-	2,0	-	1,2	6,0	26,8	88,9	101,6
		18,6	-	-	-	-	1	2	2	12	35	76	58
		18,0	-	-	-	-	1,0	1,2	1,2	7,5	28,1	89,3	123,8

# I.10(Cont.). CAUSAS DE MUERTE POR EDAD Y SEXO

ASTURIAS 2017

(Lista reducida 102 grupos. Cifras absolutas, tasas específicas por cien mil habitantes. V = varones, M = mujeres, T = total)

CAUSA DE MUERTE		TOTAL	N.E.	<1	1-4	5-14	15-24	25-34	35-44	45-54	55-64	65-74	75-84	85+
37 Leucemia	V	67	-	-	-	1	-	-	1	1	8	9	24	23
	M	43	-	-	-	-	-	-	-	-	-	-	-	-
	T	110	-	-	-	1	-	1	1	2	15	10	40	40
		10,6	-	-	-	1,3	-	1,0	0,6	1,2	9,4	8,0	47,0	85,4
38 Tumores in situ	V	-	-	-	-	-	-	-	-	-	-	-	-	-
	M	-	-	-	-	-	-	-	-	-	-	-	-	-
	T	-	-	-	-	-	-	-	-	-	-	-	-	-
		-	-	-	-	-	-	-	-	-	-	-	-	-
39 Tumores benignos	V	18	-	-	-	-	-	-	1	1	1	4	6	5
	M	16	-	-	-	-	-	-	-	-	1	4	3	8
	T	34	-	-	-	-	-	-	1	1	2	8	9	13
		3,3	-	-	-	-	-	-	0,6	0,6	1,3	6,4	10,6	27,7
40 Síndrome Mielodiplástico	V	16	-	-	-	-	-	-	-	-	-	3	7	6
	M	12	-	-	-	-	-	-	-	-	-	-	4	8
	T	28	-	-	-	-	-	-	-	-	-	3	11	14
		2,7	-	-	-	-	-	-	-	-	-	2,4	12,9	29,9
41 Otros tumores de comportamiento incierto o desconocido	V	16	-	-	-	-	-	-	-	-	1	1	7	7
	M	22	-	-	-	-	-	-	-	-	2	-	7	13
	T	38	-	-	-	-	-	-	-	-	3	1	14	20
		3,7	-	-	-	-	-	-	-	-	1,9	0,8	16,5	42,7
D50-D89 Enfermedades de la sangre y de los órganos hematopoyéticos, y ciertos trastornos que afectan al mecanismo de la inmunidad	V	24	-	-	-	-	-	-	-	2	2	4	9	7
	M	33	-	-	-	-	-	-	-	2,5	2,6	7,0	26,1	48,7
	T	61	-	-	-	-	-	-	-	-	2,4	4,5	7,9	73,9
		5,5	-	-	-	-	-	-	-	1,2	2,5	5,6	15,3	66,2
42 Enfermedades de la sangre y de los órganos hematopoyéticos	V	20	-	-	-	-	-	-	-	1	2	3	8	6
	M	29	-	-	-	-	-	-	-	1,2	2,6	5,2	23,2	41,8
	T	49	-	-	-	-	-	-	-	-	2	1	4	22
		4,7	-	-	-	-	-	-	-	0,6	2,5	3,2	14,1	59,8
43 Ciertos trastornos que afectan al mecanismo de la inmunidad	V	4	-	-	-	-	-	-	-	1	-	1	1	1
	M	4	-	-	-	-	-	-	-	1,2	-	1,7	2,9	7,0
	T	8	-	-	-	-	-	-	-	-	-	3,0	-	6,2
		0,8	-	-	-	-	-	-	-	0,6	-	2,4	1,2	6,4
E00-E90 Enfermedades endocrinas, nutricionales y metabólicas	V	130	-	-	-	-	-	-	1	6	6	28	42	47
	M	217	-	-	-	-	-	-	1,2	7,4	7,9	48,7	121,9	327,3
	T	347	-	-	-	-	1	-	-	1	8	21	59	127
		33,5	-	-	-	-	2,7	-	-	1,2	9,7	31,2	116,5	390,9
44 Diabetes mellitus	V	106	-	-	-	-	-	-	-	5	4	22	38	37
	M	156	-	-	-	-	-	-	-	6,2	5,3	38,3	110,3	257,6
	T	262	-	-	-	-	-	-	-	-	3,6	16,4	77,0	317,0
		25,3	-	-	-	-	-	-	-	3,1	4,4	26,5	90,5	298,8
45 Otras enfermedades endocrinas, nutricionales y metabólicas	V	24	-	-	-	-	-	-	1	1	2	6	4	10
	M	61	-	-	-	-	-	-	1,2	1,2	2,6	10,4	11,6	69,6
	T	85	-	-	-	-	1	-	-	1	5	10	20	24
		8,2	-	-	-	-	1,3	-	-	0,6	1,2	4,4	12,8	28,2
F00-F99 Trastornos mentales y del comportamiento	V	247	-	-	-	-	-	-	1	2	4	13	70	157
	M	494	-	-	-	-	-	-	1,2	2,5	5,3	22,6	203,2	1093,2
	T	741	-	-	-	-	-	-	-	-	2,4	14,9	167,8	1221,9
		71,6	-	-	-	-	-	-	0,6	1,2	3,8	18,4	182,2	1182,4
46 Trastornos mentales orgánicos senil y presenil	V	232	-	-	-	-	-	-	-	-	1	8	68	155
	M	487	-	-	-	-	-	-	-	-	1,3	13,9	197,4	1079,3
	T	719	-	-	-	-	-	-	-	-	2	17	151	549
		69,5	-	-	-	-	-	-	-	-	1,3	13,6	177,5	1171,8

## I.10(Cont.). CAUSAS DE MUERTE POR EDAD Y SEXO

ASTURIAS 2017

(Lista reducida 102 grupos. Cifras absolutas, tasas específicas por cien mil habitantes. V = varones, M = mujeres, T = total)

CAUSA DE MUERTE		TOTAL	N.E.	<1	1-4	5-14	15-24	25-34	35-44	45-54	55-64	65-74	75-84	85+
47 Trastornos mentales debidos al abuso de alcohol	V	8	-	-	-	-	-	-	-	2	3	3	-	-
		1,6	-	-	-	-	-	-	-	2,5	3,9	5,2	-	-
	M	3	-	-	-	-	-	-	-	-	1	-	1	1
	T	11	-	-	-	-	-	-	-	2	4	3	1	1
48 Trastornos mentales debidos al uso de drogas (drogodependencia, toxicomania)	V	-	-	-	-	-	-	-	-	-	-	-	-	-
		1,1	-	-	-	-	-	-	-	1,2	2,5	2,4	1,2	2,1
	M	-	-	-	-	-	-	-	-	-	-	-	-	-
	T	-	-	-	-	-	-	-	-	-	-	-	-	-
49 Otros trastornos mentales y del comportamiento	V	7	-	-	-	-	-	-	1	-	-	2	2	2
		1,4	-	-	-	-	-	-	1,2	-	-	3,5	5,8	13,9
	M	4	-	-	-	-	-	-	-	-	-	1	1	2
	T	11	-	-	-	-	-	-	1	-	-	3	3	4
	1,1	-	-	-	-	-	-	0,6	-	-	2,4	3,5	8,5	
<b>G00-H95 Enfermedades del sistema nervioso y de los órganos de los sentidos</b>	<b>V</b>	<b>251</b>	-	-	-	-	-	2	2	6	15	32	94	100
		50,8	-	-	-	-	-	3,8	2,5	7,4	19,7	55,7	272,9	696,3
	<b>M</b>	<b>457</b>	-	-	1	-	-	-	3	5	7	33	129	279
	<b>T</b>	<b>708</b>	-	-	7,6	-	-	-	3,7	6,0	8,4	49,1	254,7	858,7
	68,4	-	-	3,6	-	-	-	1,9	3,1	6,7	13,8	52,1	262,1	808,9
50 Meningitis (otras en 003)	V	1	-	-	-	-	-	-	-	-	1	-	-	-
		0,2	-	-	-	-	-	-	-	-	1,3	-	-	-
	M	3	-	-	-	-	-	-	-	-	1	-	1	1
	T	4	-	-	-	-	-	-	-	-	2	-	1	1
	0,4	-	-	-	-	-	-	-	-	1,3	-	1,2	2,1	
51 Enfermedad de Alzheimer	V	75	-	-	-	-	-	-	-	-	1	2	33	39
		15,2	-	-	-	-	-	-	-	-	1,3	3,5	95,8	271,6
	M	269	-	-	-	-	-	-	-	-	1	12	68	188
	T	49,7	-	-	-	-	-	-	-	-	1,2	17,9	134,3	578,6
	33,2	-	-	-	-	-	-	-	-	1,3	11,2	118,7	484,5	
52 Otras enfermedades del sistema nervioso y de los órganos de los sentidos	V	175	-	-	-	-	2	2	6	13	30	61	61	
		35,4	-	-	-	-	3,8	2,5	7,4	17,1	52,2	177,1	424,8	
	M	185	-	-	1	-	-	3	5	5	21	60	90	
	T	34,2	-	-	7,6	-	-	3,7	6,0	6,0	31,2	118,5	277,0	
	36,0	-	-	1	-	-	2	5	11	18	51	121	151	
	34,8	-	-	3,6	-	-	1,9	3,1	6,7	11,3	40,9	142,2	322,3	
<b>I00-I99 Enfermedades del sistema circulatorio</b>	<b>V</b>	<b>1711</b>	-	-	-	1	5	13	72	151	273	475	721	
		346,4	-	-	-	2,5	9,6	16,0	89,3	198,5	474,9	1379,1	5020,5	
	<b>M</b>	<b>2259</b>	-	-	-	-	1	4	23	40	103	461	1627	
	<b>T</b>	<b>417,5</b>	-	-	-	-	2,0	4,9	27,8	48,3	153,2	910,3	5007,5	
	397,0	-	-	-	-	1	6	17	95	191	376	936	2348	
	383,6	-	-	-	-	1,3	5,8	10,5	58,2	120,2	301,5	1100,1	5011,5	
53 Enfermedades cardíacas reumáticas crónicas	V	17	-	-	-	-	-	-	-	-	6	5	6	
		3,4	-	-	-	-	-	-	-	-	10,4	14,5	41,8	
	M	49	-	-	-	-	-	-	-	1	4	20	24	
	T	9,1	-	-	-	-	-	-	-	1,2	6,0	39,5	73,9	
	6,4	-	-	-	-	-	-	-	0,6	8,0	29,4	64,0		
54 Enfermedades hipertensivas	V	96	-	-	-	-	-	-	1	3	8	25	59	
		19,4	-	-	-	-	-	-	1,2	3,9	13,9	72,6	410,8	
	M	304	-	-	-	-	-	-	1	3	7	44	249	
	T	56,2	-	-	-	-	-	-	1,2	3,6	10,4	86,9	766,4	
	40,0	-	-	-	-	-	-	2	6	15	69	308		
	38,6	-	-	-	-	-	-	1,2	3,8	12,0	81,1	657,4		
55 Infarto agudo de miocardio	V	332	-	-	-	1	2	7	35	61	71	75	80	
		67,2	-	-	-	2,5	3,8	8,6	43,4	80,2	123,5	217,8	557,1	
	M	247	-	-	-	-	-	2	8	14	25	62	136	
	T	45,7	-	-	-	-	-	2,5	9,7	16,9	37,2	122,4	418,6	
	57,9	-	-	-	-	1	2	9	43	75	96	137	216	
	55,9	-	-	-	-	1,3	1,9	5,5	26,3	47,2	77,0	161,0	461,0	
56 Otras enfermedades isquémicas del corazón	V	302	-	-	-	-	-	-	7	20	55	88	132	
		61,1	-	-	-	-	-	-	8,7	26,3	95,7	255,5	919,2	
	M	282	-	-	-	-	-	-	-	6	13	54	209	
	T	584	-	-	-	-	-	-	7	26	68	142	341	
	56,4	-	-	-	-	-	-	4,3	16,4	54,5	166,9	727,8		
57 Insuficiencia cardíaca	V	187	-	-	-	-	-	2	7	7	12	38	121	
		37,9	-	-	-	-	-	2,5	8,7	9,2	20,9	110,3	842,6	
	M	323	-	-	-	-	-	-	4	4	5	52	258	
	T	59,7	-	-	-	-	-	-	4,8	4,8	7,4	102,7	794,1	
	51,0	-	-	-	-	-	-	2	11	11	17	90	379	
	49,3	-	-	-	-	-	-	1,2	6,7	6,9	13,6	105,8	808,9	



# I.10(Cont.). CAUSAS DE MUERTE POR EDAD Y SEXO

ASTURIAS 2017

(Lista reducida 102 grupos. Cifras absolutas, tasas específicas por cien mil habitantes. V = varones, M = mujeres, T = total)

CAUSA DE MUERTE		TOTAL	N.E.	<1	1-4	5-14	15-24	25-34	35-44	45-54	55-64	65-74	75-84	85+	
58 Otras enfermedades del corazón	V	328	-	-	-	-	-	3	3	9	23	49	97	144	
	M	485	-	-	-	-	-	5,8	3,7	11,2	30,2	85,2	281,6	1002,7	
	T	813	-	-	-	-	-	3	5	12	28	76	193	496	
59 Enfermedades cerebrovasculares	V	355	-	-	-	-	-	-	-	9	23	54	118	151	
	M	504	-	-	-	-	-	1	-	6	7	16	116	358	
	T	859	-	-	-	-	-	2,0	-	7,3	8,4	23,8	229,1	1101,8	
60 Arteriosclerosis	V	24	-	-	-	-	-	-	-	-	1	-	7	16	
	M	31	-	-	-	-	-	-	-	-	1,3	-	20,3	111,4	
	T	55	-	-	-	-	-	-	-	-	1	-	13	41	
61 Otras enfermedades de los vasos sanguíneos	V	70	-	-	-	-	-	-	1	4	13	18	22	12	
	M	34	-	-	-	-	-	-	-	1	-	6	11	16	
	T	104	-	-	-	-	-	-	1	5	13	24	33	28	
J00-J99	Enfermedades del sistema respiratorio	V	853	-	-	-	1	-	1	2	10	26	76	249	488
		M	726	-	-	-	2,4	-	1,9	2,5	12,4	34,2	132,2	723,0	3398,1
		T	1579	-	-	-	1	-	1	4	15	41	109	382	1026
			152,6	-	-	-	1,3	-	1,0	2,5	9,2	25,8	87,4	449,0	2189,9
62 Influenza (gripe) (incluye gripe aviar y gripe A)	V	17	-	-	-	-	-	-	-	1	-	3	6	7	
	M	31	-	-	-	-	-	-	-	1,2	-	5,2	17,4	48,7	
	T	48	-	-	-	-	-	-	-	1	2	4	10	31	
63 Neumonía	V	147	-	-	-	1	-	1	1	2	7	11	31	93	
	M	116	-	-	-	2,4	-	1,9	1,2	2,5	9,2	19,1	90,0	647,6	
	T	263	-	-	-	1	-	1	1	4	8	14	58	176	
64 Enfermedades crónicas de las vías respiratorias inferiores (excepto Asma)	V	319	-	-	-	-	-	-	1	1	9	33	105	170	
	M	79	-	-	-	-	-	-	-	1	4	12	18	44	
	T	398	-	-	-	-	-	-	1	2	13	45	123	214	
65 Asma	V	14	-	-	-	-	-	-	-	1	-	-	5	8	
	M	50	-	-	-	-	-	-	-	1,2	-	-	14,5	55,7	
	T	64	-	-	-	-	-	-	-	1	-	2	11	50	
66 Insuficiencia respiratoria	V	11	-	-	-	-	-	-	-	-	-	1	4	6	
	M	27	-	-	-	-	-	-	1	-	1	2	8	15	
	T	38	-	-	-	-	-	-	1	-	1	3	12	21	
67 Otras enfermedades del sistema respiratorio	V	345	-	-	-	-	-	-	-	5	10	28	98	204	
	M	423	-	-	-	-	-	-	1	2	7	13	70	330	
	T	768	-	-	-	-	-	-	1	7	17	41	168	534	
K00-K93	Enfermedades del sistema digestivo	V	314	-	-	-	1	-	5	22	54	72	75	85	
	M	296	-	-	-	-	2,5	-	6,2	27,3	71,0	125,2	217,8	591,9	
	T	610	-	-	-	-	1	-	7	29	71	86	155	261	
		58,9	-	-	-	-	1,3	-	4,3	17,8	44,7	69,0	182,2	557,1	
68 Úlcera de estómago, duodeno y yeyuno	V	10	-	-	-	-	-	-	-	-	-	2	4	4	
	M	6	-	-	-	-	-	-	-	-	-	1	2	3	
	T	16	-	-	-	-	-	-	-	-	-	3	6	7	
		1,5	-	-	-	-	-	-	-	-	2,4	7,1	14,9		

# I.10(Cont.). CAUSAS DE MUERTE POR EDAD Y SEXO

ASTURIAS 2017

(Lista reducida 102 grupos. Cifras absolutas, tasas específicas por cien mil habitantes. V = varones, M = mujeres, T = total)

CAUSA DE MUERTE	TOTAL	N.E.	<1	1-4	5-14	15-24	25-34	35-44	45-54	55-64	65-74	75-84	85+
69 Enteritis y colitis no infecciosas	V	6	-	-	-	-	-	-	-	1	3	2	-
		1,2	-	-	-	-	-	-	-	1,3	5,2	5,8	-
	M	4	-	-	-	-	-	-	-	-	-	-	4
	T	10	-	-	-	-	-	-	-	1	3	2	4
70 Enfermedad vascular intestinal	V	40	-	-	-	-	-	-	-	2	9	15	14
		8,1	-	-	-	-	-	-	-	2,6	15,7	43,6	97,5
	M	63	-	-	-	-	-	-	1	1	1	11	49
	T	103	-	-	-	-	-	-	1,2	1,2	1,5	21,7	150,8
71 Cirrosis y otras enfermedades crónicas del hígado	V	113	-	-	-	-	-	3	13	33	36	20	8
		22,9	-	-	-	-	-	3,7	16,1	43,4	62,6	58,1	55,7
	M	31	-	-	-	-	-	2	2	9	4	10	4
	T	144	-	-	-	-	-	5	15	42	40	30	12
72 Otras enfermedades del sistema digestivo	V	145	-	-	-	1	-	2	9	18	22	34	59
		29,4	-	-	-	2,5	-	2,5	11,2	23,7	38,3	98,7	410,8
	M	192	-	-	-	-	-	-	4	7	8	57	116
	T	337	-	-	-	-	-	-	4,8	8,4	11,9	112,6	357,0
L00-L99 Enfermedades de la piel y del tejido subcutáneo	V	9	-	-	-	-	-	-	-	1	-	4	4
		1,8	-	-	-	-	-	-	-	1,3	-	11,6	27,9
	M	46	-	-	-	-	-	-	-	-	2	4	40
	T	55	-	-	-	-	-	-	-	-	3,0	7,9	123,1
73 Enfermedades de la piel y del tejido subcutáneo	V	9	-	-	-	-	-	-	-	1	-	4	4
		1,8	-	-	-	-	-	-	-	1,3	-	11,6	27,9
	M	46	-	-	-	-	-	-	-	-	2	4	40
	T	55	-	-	-	-	-	-	-	-	3,0	7,9	123,1
M00-M99 Enfermedades del sistema osteomuscular y del tejido conjuntivo	V	51	-	-	-	-	-	-	1	4	4	15	27
		10,3	-	-	-	-	-	-	1,2	5,3	7,0	43,6	188,0
	M	131	-	-	-	-	-	-	2	3	7	22	97
	T	182	-	-	-	-	-	-	2,4	3,6	10,4	43,4	298,5
74 Artritis reumatoide y osteoartritis	V	3	-	-	-	-	-	-	-	2	1	-	-
		0,6	-	-	-	-	-	-	-	2,6	1,7	-	-
	M	9	-	-	-	-	-	-	-	-	1	2	6
	T	12	-	-	-	-	-	-	-	-	1,5	3,9	18,5
75 Osteoporosis y fracturas patológicas	V	1,2	-	-	-	-	-	-	-	1,3	1,6	2,4	12,8
		33	-	-	-	-	-	-	-	-	-	9	24
	M	6,7	-	-	-	-	-	-	-	-	-	26,1	167,1
	T	83	-	-	-	-	-	-	-	-	-	13	70
76 Otras enfermedades del sistema osteomuscular y del tejido conjuntivo	V	15,3	-	-	-	-	-	-	-	-	-	25,7	215,4
		116	-	-	-	-	-	-	-	-	-	22	94
	M	15	-	-	-	-	-	-	1	2	3	6	3
	T	3,0	-	-	-	-	-	-	1,2	2,6	5,2	17,4	20,9
77 Enfermedades del riñón y del uréter	V	39	-	-	-	-	-	-	2	3	6	7	21
		7,2	-	-	-	-	-	-	2,4	3,6	8,9	13,8	64,6
	M	54	-	-	-	-	-	-	3	5	9	13	24
	T	5,2	-	-	-	-	-	-	1,8	3,1	7,2	15,3	51,2
N00-N99 Enfermedades del sistema genitourinario	V	143	-	-	-	-	-	1	-	3	13	42	84
		29,0	-	-	-	-	-	1,2	-	3,9	22,6	121,9	584,9
	M	215	-	-	-	1	-	-	2	4	9	38	161
	T	39,7	-	-	-	2,7	-	-	2,4	4,8	13,4	75,0	495,5
78 Enfermedades de los genitales masculinos	V	358	-	-	-	1	-	1	2	7	22	80	245
		34,6	-	-	-	1,3	-	0,6	1,2	4,4	17,6	94,0	522,9
	M	60	-	-	-	-	-	1	-	1	3	18	37
	T	12,1	-	-	-	-	-	1,2	-	1,3	5,2	52,3	257,6
77 Enfermedades del riñón y del uréter	V	99	-	-	-	-	-	-	-	3	3	19	74
		18,3	-	-	-	-	-	-	-	3,6	4,5	37,5	227,8
	M	159	-	-	-	-	-	1	-	4	6	37	111
	T	15,4	-	-	-	-	-	0,6	-	2,5	4,8	43,5	236,9
78 Enfermedades de los genitales masculinos	V	9	-	-	-	-	-	-	-	1	-	3	5
		1,8	-	-	-	-	-	-	-	1,3	-	8,7	34,8
	M	-	-	-	-	-	-	-	-	-	-	-	-
	T	9	-	-	-	-	-	-	-	1	-	3	5
	0,9	-	-	-	-	-	-	-	0,6	-	3,5	10,7	

# I.10(Cont.). CAUSAS DE MUERTE POR EDAD Y SEXO

ASTURIAS 2017

(Lista reducida 102 grupos. Cifras absolutas, tasas específicas por cien mil habitantes. V = varones, M = mujeres, T = total)

CAUSA DE MUERTE		TOTAL	N.E.	<1	1-4	5-14	15-24	25-34	35-44	45-54	55-64	65-74	75-84	85+
79	Enfermedades de los genitales femeninos y trastornos de la mama	V	-	-	-	-	-	-	-	-	-	-	-	-
		M	4	-	-	-	1	-	-	-	-	1	1	1
		T	0,7	-	-	-	2,7	-	-	-	-	1,5	2,0	3,1
			4	-	-	-	1	-	-	-	-	1	1	1
			0,4	-	-	-	1,3	-	-	-	-	0,8	1,2	2,1
80	Otras enfermedades del sistema genitourinario	V	74	-	-	-	-	-	-	-	1	10	21	42
		M	15,0	-	-	-	-	-	-	-	1,3	17,4	61,0	292,5
		T	112	-	-	-	-	-	-	2	1	5	18	86
			20,7	-	-	-	-	-	-	2,4	1,2	7,4	35,5	264,7
			186	-	-	-	-	-	-	2	2	15	39	128
			18,0	-	-	-	-	-	-	1,2	1,3	12,0	45,8	273,2
<b>000-099</b>	<b>Embarazo, parto y puerperio</b>	<b>V</b>	-	-	-	-	-	-	-	-	-	-	-	-
		<b>M</b>	-	-	-	-	-	-	-	-	-	-	-	-
		<b>T</b>	-	-	-	-	-	-	-	-	-	-	-	-
	81 Embarazo, parto y puerperio	V	-	-	-	-	-	-	-	-	-	-	-	-
		M	-	-	-	-	-	-	-	-	-	-	-	-
		T	-	-	-	-	-	-	-	-	-	-	-	-
<b>P00-P96</b>	<b>Ciertas afecciones originadas en el periodo perinatal</b>	<b>V</b>	8	8	-	-	-	-	-	-	-	-	-	-
		<b>M</b>	1,6	255,3	-	-	-	-	-	-	-	-	-	-
		<b>T</b>	7	7	-	-	-	-	-	-	-	-	-	-
			1,3	225,7	-	-	-	-	-	-	-	-	-	-
			15	15	-	-	-	-	-	-	-	-	-	-
			1,4	240,5	-	-	-	-	-	-	-	-	-	-
	82 Ciertas afecciones originadas en el periodo perinatal	V	8	8	-	-	-	-	-	-	-	-	-	-
		M	1,6	255,3	-	-	-	-	-	-	-	-	-	-
		T	7	7	-	-	-	-	-	-	-	-	-	-
			1,3	225,7	-	-	-	-	-	-	-	-	-	-
			15	15	-	-	-	-	-	-	-	-	-	-
			1,4	240,5	-	-	-	-	-	-	-	-	-	-
<b>Q00-Q99</b>	<b>Malformaciones congénitas , deformidades y anomalías cromosómicas</b>	<b>V</b>	11	-	1	-	-	-	1	2	2	2	2	1
		<b>M</b>	2,2	-	7,0	-	-	-	1,2	2,5	2,6	3,5	5,8	7,0
		<b>T</b>	9	1	-	1	1	1	1	-	-	3	2	-
			1,7	32,2	-	-	2,7	2,0	1,2	-	-	4,5	3,9	-
			20	1	1	-	1	1	2	2	2	5	4	1
			1,9	16,0	3,6	-	1,3	1,0	1,2	1,2	1,3	4,0	4,7	2,1
	83 Malformaciones congénitas del sistema nervioso	V	1	-	-	-	-	-	-	-	-	1	-	-
		M	0,2	-	-	-	-	-	-	-	-	1,7	-	-
		T	1	-	-	-	1	-	-	-	-	-	-	-
			0,2	-	-	-	2,0	-	-	-	-	-	-	-
			2	-	-	-	1	-	-	-	-	1	-	-
			0,2	-	-	-	1,0	-	-	-	-	0,8	-	-
	84 Malformaciones congénitas del sistema circulatorio	V	4	-	-	-	-	-	1	-	-	1	1	1
		M	0,8	-	-	-	-	-	1,2	-	-	1,7	2,9	7,0
		T	5	1	-	-	-	1	1	-	-	1	2	-
			0,9	32,2	-	-	-	-	1,2	-	-	1,5	3,9	-
			9	1	-	-	-	-	2	-	-	2	3	1
			0,9	16,0	-	-	-	-	1,2	-	-	1,6	3,5	2,1
	85 Otras malformaciones congénitas, deformidades y anomalías cromosómicas	V	6	-	1	-	-	-	2	2	-	-	1	-
		M	1,2	-	7,0	-	-	-	2,5	2,6	-	-	2,9	-
		T	3	-	-	-	1	-	-	-	-	2	-	-
			0,6	-	-	-	2,7	-	-	-	-	3,0	-	-
			9	-	1	-	1	-	2	2	-	2	1	-
			0,9	-	3,6	-	1,3	-	1,2	1,3	1,6	1,2	-	-
<b>R00-R99(-R75)</b>	<b>Síntomas, signos y hallazgos anormales clínicos y de laboratorio, no clasificados en otra parte</b>	<b>V</b>	58	-	-	-	1	-	3	3	3	5	4	39
		<b>M</b>	11,7	-	-	-	2,5	-	3,7	3,7	3,9	8,7	11,6	271,6
		<b>T</b>	116	-	-	-	-	-	-	-	2	3	5	106
			21,4	-	-	-	-	-	-	-	2,4	4,5	9,9	326,2
			174	-	-	-	1	-	3	3	5	8	9	145
			16,8	-	-	-	1,3	-	1,8	1,8	3,1	6,4	10,6	309,5
	86 Paro cardíaco, muerte sin asistencia y otra causa desconocida de mortalidad	V	10	-	-	-	-	-	3	1	1	2	1	2
		M	2,0	-	-	-	-	-	3,7	1,2	1,3	3,5	2,9	13,9
		T	8	-	-	-	-	-	-	-	1	2	1	4
			1,5	-	-	-	-	-	-	-	1,2	3,0	2,0	12,3
			18	-	-	-	-	-	3	1	2	4	2	6
			1,7	-	-	-	-	-	1,8	0,6	1,3	3,2	2,4	12,8
	87 Senilidad	V	27	-	-	-	-	-	-	-	-	-	1	26
		M	5,5	-	-	-	-	-	-	-	-	-	2,9	181,0
		T	82	-	-	-	-	-	-	-	-	1	1	80
			15,2	-	-	-	-	-	-	-	-	1,5	2,0	246,2
			109	-	-	-	-	-	-	-	-	1	2	106
			10,5	-	-	-	-	-	-	-	-	0,8	2,4	226,2

## I.10(Cont.). CAUSAS DE MUERTE POR EDAD Y SEXO

ASTURIAS 2017

(Lista reducida 102 grupos. Cifras absolutas, tasas específicas por cien mil habitantes. V = varones, M = mujeres, T = total)

CAUSA DE MUERTE		TOTAL	N.E.	<1	1-4	5-14	15-24	25-34	35-44	45-54	55-64	65-74	75-84	85+
88 Muerte súbita infantil	V	-	-	-	-	-	-	-	-	-	-	-	-	-
	M	-	-	-	-	-	-	-	-	-	-	-	-	-
	T	-	-	-	-	-	-	-	-	-	-	-	-	-
89 Resto de síntomas, signos y hallazgos anormales clínicos y de laboratorio, no clasificados en otra parte	V	21	-	-	-	-	1	-	-	2	2	3	2	11
	M	4,3	-	-	-	-	2,5	-	-	2,5	2,6	5,2	5,8	76,6
	T	26	-	-	-	-	-	-	-	-	1	-	3	22
V01-Y89 Causas externas de morbilidad y mortalidad	V	4,8	-	-	-	-	-	-	-	1,2	-	-	5,9	67,7
	M	47	-	-	-	-	1	-	-	2	3	3	5	33
	T	4,5	-	-	-	-	1,3	-	-	1,2	1,9	2,4	5,9	70,4
90 Accidentes de tráfico de vehículos de motor	V	355	-	-	-	2	4	21	33	44	55	48	68	80
	M	71,9	-	-	-	4,9	10,2	40,4	40,6	54,6	72,3	83,5	197,4	557,1
	T	194	-	-	-	1	2	9	10	19	23	39	91	91
91 Otros accidentes de transporte	V	35,9	-	-	-	-	2,7	3,9	11,1	12,1	22,9	34,2	77,0	280,1
	M	549	-	-	-	2	5	23	42	54	74	71	107	171
	T	53,0	-	-	-	2,5	6,5	22,3	25,9	33,1	46,6	56,9	125,8	365,0
92 Caídas accidentales	V	40	-	-	-	1	1	2	6	7	10	7	5	1
	M	8,1	-	-	-	2,4	2,5	3,8	7,4	8,7	13,1	12,2	14,5	7,0
	T	5	-	-	-	-	-	-	1	-	-	1	2	1
93 Ahogamiento, sumersión y sofocación accidentales	V	0,9	-	-	-	-	-	-	1,2	-	-	1,5	3,9	3,1
	M	45	-	-	-	1	1	2	7	7	10	8	7	2
	T	4,3	-	-	-	1,3	1,3	1,9	4,3	4,3	6,3	6,4	8,2	4,3
94 Accidentes por fuego, humo y sustancias calientes	V	5	-	-	-	-	-	1	1	-	1	-	1	1
	M	1,0	-	-	-	-	-	1,9	1,2	-	1,3	-	2,9	7,0
	T	2	-	-	-	-	-	-	-	-	1	1	-	-
95 Envenenamiento accidental por psicofármacos y drogas de abuso	V	0,4	-	-	-	-	-	-	-	-	1,2	1,5	-	-
	M	7	-	-	-	-	-	1	1	-	2	1	1	1
	T	0,7	-	-	-	-	-	1,0	0,6	-	1,3	0,8	1,2	2,1
96 Otros envenenamientos accidentales	V	131	-	-	-	-	-	-	2	4	17	21	32	55
	M	26,5	-	-	-	-	-	-	2,5	5,0	22,3	36,5	92,9	383,0
	T	111	-	-	-	-	-	-	-	1	4	10	25	71
97 Otros accidentes	V	20,5	-	-	-	-	-	-	-	1,2	4,8	14,9	49,4	218,5
	M	242	-	-	-	-	-	2	5	21	31	57	126	
	T	23,4	-	-	-	-	-	-	1,2	3,1	13,2	24,9	67,0	268,9
98 Suicidio y lesiones autoinfligidas	V	29	-	-	-	1	1	1	2	1	5	3	5	10
	M	5,9	-	-	-	2,4	2,5	1,9	2,5	1,2	6,6	5,2	14,5	69,6
	T	18	-	-	-	-	-	-	-	-	2	2	2	12
99 Agresiones (homicidio)	V	3,3	-	-	-	-	-	-	-	-	2,4	3,0	3,9	36,9
	M	47	-	-	-	1	1	1	2	1	7	5	7	22
	T	4,5	-	-	-	1,3	1,3	1,0	1,2	0,6	4,4	4,0	8,2	47,0
99 Agresiones (homicidio)	V	2	-	-	-	-	-	-	-	-	-	2	-	-
	M	0,4	-	-	-	-	-	-	-	-	-	3,5	-	-
	T	2	-	-	-	-	-	-	-	-	-	2	-	-
99 Agresiones (homicidio)	V	0,2	-	-	-	-	-	-	-	-	-	1,6	-	-
	M	25	-	-	-	-	-	-	6	6	3	2	5	3
	T	5,1	-	-	-	-	-	-	7,4	7,4	3,9	3,5	14,5	20,9
99 Agresiones (homicidio)	V	6	-	-	-	-	-	1	1	-	-	-	1	3
	M	1,1	-	-	-	-	-	2,0	1,2	-	-	-	2,0	9,2
	T	3,0	-	-	-	-	-	1,0	4,3	3,7	1,9	1,6	7,1	12,8
99 Agresiones (homicidio)	V	7	-	-	-	1	-	2	1	1	-	2	1	-
	M	1,4	-	-	-	-	2,5	-	2,5	1,2	-	3,5	2,9	-
	T	0,2	-	-	-	-	-	-	1,2	-	-	-	-	-
99 Agresiones (homicidio)	V	8	-	-	-	1	-	3	1	1	-	2	1	-
	M	0,8	-	-	-	-	1,3	-	1,8	0,6	-	1,6	1,2	-
	T	11	-	-	-	-	-	-	-	5	2	2	1	1
99 Agresiones (homicidio)	V	2,2	-	-	-	-	-	-	-	6,2	2,6	3,5	2,9	7,0
	M	4	-	-	-	-	-	1	-	1	-	-	2	-
	T	0,7	-	-	-	-	-	2,0	-	1,2	-	-	3,9	-
99 Agresiones (homicidio)	V	15	-	-	-	-	-	1	-	6	2	2	3	1
	M	1,4	-	-	-	-	-	1,0	-	3,7	1,3	1,6	3,5	2,1
	T	91	-	-	-	1	12	13	17	15	15	9	17	7
99 Agresiones (homicidio)	V	18,4	-	-	-	-	2,5	23,1	16,0	21,1	19,7	15,7	49,4	48,7
	M	43	-	-	-	-	1	-	6	7	11	9	5	4
	T	7,9	-	-	-	-	2,7	-	7,4	8,5	13,3	13,4	9,9	12,3
99 Agresiones (homicidio)	V	134	-	-	-	-	2	12	19	24	26	18	22	11
	M	12,9	-	-	-	-	2,6	11,6	11,7	14,7	16,4	14,4	25,9	23,5
	T	6	-	-	-	-	-	4	1	-	1	-	-	-
99 Agresiones (homicidio)	V	1,2	-	-	-	-	-	7,7	1,2	-	1,3	-	-	-
	M	1	-	-	-	-	-	-	-	1	-	-	-	-
	T	0,2	-	-	-	-	-	-	-	1,2	-	-	-	-
99 Agresiones (homicidio)	V	7	-	-	-	-	-	4	1	1	1	-	-	-
	M	0,7	-	-	-	-	-	3,9	0,6	0,6	0,6	-	-	-

## I.10(Cont.). CAUSAS DE MUERTE POR EDAD Y SEXO

ASTURIAS 2017

(Lista reducida 102 grupos. Cifras absolutas, tasas específicas por cien mil habitantes. V = varones, M = mujeres, T = total)

CAUSA DE MUERTE	TOTAL	N.E.	<1	1-4	5-14	15-24	25-34	35-44	45-54	55-64	65-74	75-84	85+
100 Eventos de intención no determinada	V	1	-	-	-	-	1	-	-	-	-	-	-
		0,2	-	-	-	-	1,9	-	-	-	-	-	-
	M	1	-	-	-	-	-	-	-	-	-	1	-
		0,2	-	-	-	-	-	-	-	-	-	2,0	-
101 Complicaciones de la atención médica y quirúrgica	T	2	-	-	-	-	1	-	-	-	-	1	-
		0,2	-	-	-	-	1,0	-	-	-	-	1,2	-
	V	1	-	-	-	-	-	-	-	-	-	-	1
		0,2	-	-	-	-	-	-	-	-	-	-	7,0
102 Otras causas externas y sus efectos tardíos	M	1	-	-	-	-	-	-	-	-	-	1	-
		0,2	-	-	-	-	-	-	-	-	-	2,0	-
	T	2	-	-	-	-	-	-	-	-	-	1	1
		0,2	-	-	-	-	-	-	-	-	-	1,2	2,1
102 Otras causas externas y sus efectos tardíos	V	6	-	-	-	-	-	-	3	1	-	1	1
		1,2	-	-	-	-	-	-	3,7	1,3	-	2,9	7,0
	M	1	-	-	-	-	-	-	-	1	-	-	-
		0,2	-	-	-	-	-	-	-	1,2	-	-	-
102 Otras causas externas y sus efectos tardíos	T	7	-	-	-	-	-	-	3	2	-	1	1
		0,7	-	-	-	-	-	-	1,8	1,3	-	1,2	2,1

## I.11. CAUSAS DE MUERTE POR SEXO

ASTURIAS 2017

(Lista reducida 102 grupos. Cifras absolutas, tasas específicas por 100.000, tasas estandarizadas por población Española, Europea y Mundial por 100.000, años potenciales de vida perdidos, tasa de APVP, % APVP, media APVP, tasas estandarizadas APVP por población Europea)

CAUSA DE MUERTE		Nº	Tasa 0/0000	T. STD. ESPAÑA	T. STD. EUROPA	T. STD. MUNDIAL	APVP	TASA APVP	% APVP	MEDIA APVP	T. STD. APVP
Total	V	6391	1294,0	985,8	620,5	391,0	17211,0	4134,6	100,0	10,8	3270,6
	M	6762	1249,8	886,3	344,0	210,5	8051,5	1900,8	100,0	10,7	1477,3
	T	13153	1270,9	928,9	465,0	291,2	25262,5	3008,0	100,0	10,8	2357,5
A00-B99, R75, U049	V	76	15,4	12,0	7,8	4,9	299,0	71,8	1,7	15,0	53,9
	M	86	15,9	11,7	5,5	4,1	278,0	65,6	3,5	19,9	90,3
	T	162	15,7	11,8	6,4	4,3	577,0	68,7	2,3	17,0	70,9
1 Enfermedades infecciosas intestinales	V	11	2,2	1,6	0,7	0,4	-	-	-	-	-
	M	13	2,4	1,7	0,5	0,3	0,5	0,1	0,0	0,5	0,1
	T	24	2,3	1,6	0,6	0,3	0,5	0,1	0,0	0,5	-
2 Tuberculosis y sus efectos tardíos	V	6	1,2	0,9	0,5	0,3	-	-	-	-	-
	M	3	0,6	0,4	0,1	0,0	-	-	-	-	-
	T	9	0,9	0,6	0,3	0,1	-	-	-	-	-
3 Enfermedad meningocócica	V	-	-	-	-	-	-	-	-	-	-
	M	-	-	-	-	-	-	-	-	-	-
	T	-	-	-	-	-	-	-	-	-	-
4 Septicemia	V	33	6,7	5,0	3,0	1,7	10,5	2,5	0,1	10,5	1,7
	M	45	8,3	6,0	2,7	2,2	129,0	30,5	1,6	32,3	57,1
	T	78	7,5	5,5	2,7	1,8	139,5	16,6	0,6	27,9	28,6
5 Hepatitis vírica	V	11	2,2	1,9	1,5	1,0	106,0	25,5	0,6	13,3	19,0
	M	8	1,5	1,1	0,7	0,4	22,5	5,3	0,3	7,5	3,3
	T	19	1,8	1,5	1,1	0,7	128,5	15,3	0,5	11,7	11,0
6 SIDA	V	9	1,8	1,6	1,4	1,0	125,0	30,0	0,7	15,6	22,8
	M	4	0,7	0,7	0,7	0,5	81,0	19,1	1,0	20,3	14,8
	T	13	1,3	1,2	1,0	0,8	206,0	24,5	0,8	17,2	18,7
7 VIH+ (portador, evidencias de laboratorio del VIH, ...)	V	-	-	-	-	-	-	-	-	-	-
	M	-	-	-	-	-	-	-	-	-	-
	T	-	-	-	-	-	-	-	-	-	-
8 Resto de enfermedades infecciosas y parasitarias y sus efectos tardíos	V	6	1,2	1,0	0,7	0,5	57,5	13,8	0,3	19,2	10,3
	M	13	2,4	1,8	0,8	0,7	45,0	10,6	0,6	22,5	15,0
	T	19	1,8	1,4	0,8	0,6	102,5	12,2	0,4	20,5	12,6
C00-C48 Tumores	V	2150	435,3	336,3	225,3	145,5	6474,5	1555,4	37,6	8,8	1129,4
	M	1476	272,8	207,0	111,6	74,0	4446,5	1049,8	55,2	10,4	744,8
	T	3626	350,4	267,5	160,2	105,2	10921,0	1300,4	43,2	9,4	930,8
9 Tumor maligno del labio, de la cavidad bucal y de la faringe	V	76	15,4	12,2	9,1	6,2	310,0	74,5	1,8	8,2	51,5
	M	22	4,1	3,0	1,7	1,2	46,5	11,0	0,6	5,2	6,5
	T	98	9,5	7,4	5,1	3,5	356,5	42,4	1,4	7,6	28,3
10 Tumor maligno del esófago	V	48	9,7	7,6	5,4	3,6	183,5	44,1	1,1	8,7	30,5
	M	10	1,8	1,4	0,8	0,6	42,0	9,9	0,5	10,5	7,3
	T	58	5,6	4,4	2,9	1,9	225,5	26,9	0,9	9,0	18,5
11 Tumor maligno del estómago	V	101	20,4	15,6	9,7	5,9	195,5	47,0	1,1	8,5	32,8
	M	61	11,3	8,5	4,3	2,7	166,5	39,3	2,1	12,8	28,2
	T	162	15,7	11,8	6,5	4,0	362,0	43,1	1,4	10,1	30,3
12 Tumor maligno del colon	V	205	41,5	31,8	20,4	12,7	475,5	114,2	2,8	8,6	80,4
	M	162	29,9	21,9	10,4	6,5	247,5	58,4	3,1	7,1	37,7
	T	367	35,5	26,5	14,6	9,2	723,0	86,1	2,9	8,0	58,6
13 Tumor maligno del recto, de la porción rectosigmoide y del ano	V	95	19,2	14,5	9,0	5,6	199,5	47,9	1,2	8,7	32,3
	M	48	8,9	6,8	3,4	2,2	100,0	23,6	1,2	12,5	16,6
	T	143	13,8	10,4	5,7	3,6	299,5	35,7	1,2	9,7	24,0
14 Tumor maligno del hígado y vías biliares intrahepáticas	V	96	19,4	15,2	11,1	7,4	295,0	70,9	1,7	6,7	48,3
	M	39	7,2	5,5	2,9	1,9	75,5	17,8	0,9	6,9	10,9
	T	135	13,0	10,1	6,6	4,4	370,5	44,1	1,5	6,7	28,9
15 Tumor maligno del páncreas	V	107	21,7	17,1	12,0	8,0	471,5	113,3	2,7	10,0	81,4
	M	102	18,9	14,2	7,2	4,7	214,0	50,5	2,7	9,7	35,4
	T	209	20,2	15,6	9,4	6,3	685,5	81,6	2,7	9,9	57,7
16 Otros tumores malignos digestivos	V	44	8,9	6,8	4,4	2,7	82,0	19,7	0,5	8,2	14,0
	M	40	7,4	5,4	2,4	1,5	83,5	19,7	1,0	11,9	13,9
	T	84	8,1	6,1	3,2	2,0	165,5	19,7	0,7	9,7	13,9
17 Tumor maligno de la laringe	V	40	8,1	6,4	4,7	3,2	197,5	47,4	1,1	10,4	33,8
	M	6	1,1	0,9	0,7	0,5	40,0	9,4	0,5	10,0	6,4
	T	46	4,4	3,5	2,5	1,7	237,5	28,3	0,9	10,3	19,7
18 Tumor maligno de la tráquea, de los bronquios y del pulmón	V	531	107,5	84,2	61,2	40,9	1973,5	474,1	11,5	7,7	324,4
	M	175	32,3	25,6	17,1	12,0	906,0	213,9	11,3	10,1	143,0
	T	706	68,2	53,5	36,8	25,1	2879,5	342,9	11,4	8,3	230,0
19 Otros tumores malignos respiratorios e intratorácicos	V	19	3,8	3,0	2,2	1,5	83,0	19,9	0,5	10,4	13,9
	M	5	0,9	0,7	0,5	0,3	18,0	4,2	0,2	9,0	2,7
	T	24	2,3	1,8	1,2	0,8	101,0	12,0	0,4	10,1	8,2
20 Tumores malignos del hueso y cartilagos articulares	V	2	0,4	0,3	0,2	0,2	23,5	5,6	0,1	23,5	4,4
	M	2	0,4	0,2	0,1	0,0	-	-	-	-	-
	T	4	0,4	0,3	0,2	0,1	23,5	2,8	0,1	23,5	2,2
21 Melanoma maligno de la piel	V	7	1,4	1,1	0,7	0,5	8,5	2,0	0,0	2,8	1,2
	M	12	2,2	1,8	1,2	1,0	78,5	18,5	1,0	26,2	23,8
	T	19	1,8	1,5	1,0	0,7	87,0	10,4	0,3	14,5	12,3

## I.11 (Cont.). CAUSAS DE MUERTE POR SEXO

ASTURIAS 2017

(Lista reducida 102 grupos. Cifras absolutas, tasas específicas por 100.000, tasas estandarizadas por población Española, Europea y Mundial por 100.000, años potenciales de vida perdidos, tasa de APVP, % APVP, media APVP, tasas estandarizadas APVP por población Europea)

CAUSA DE MUERTE		Nº	Tasa 0/0000	T. STD. ESPAÑA	T. STD. EUROPA	T. STD. MUNDIAL	APVP	TASA APVP	% APVP	MEDIA APVP	T. STD. APVP
22 Otros tumores de la piel y tejidos blandos	V	29	5,9	4,6	2,8	1,7	86,0	20,7	0,5	14,3	15,3
	M	25	4,6	3,4	1,6	1,1	110,0	26,0	1,4	18,3	19,5
	T	54	5,2	3,9	2,1	1,3	196,0	23,3	0,8	16,3	17,4
23 Tumor maligno de la mama	V	1	0,2	0,2	0,1	0,1	7,5	1,8	0,0	7,5	1,1
	M	202	37,3	29,0	16,8	11,2	886,0	209,2	11,0	12,0	148,7
	T	203	19,6	15,2	9,3	6,1	893,5	106,4	3,5	11,9	76,6
24 Tumor maligno del cuello del útero	V	-	-	-	-	-	-	-	-	-	-
	M	29	5,4	4,4	3,0	2,2	241,5	57,0	3,0	16,1	43,5
	T	29	2,8	2,3	1,6	1,1	241,5	28,8	1,0	16,1	22,0
25 Tumor maligno de otras partes del útero	V	-	-	-	-	-	-	-	-	-	-
	M	59	10,9	8,2	4,3	2,7	120,0	28,3	1,5	8,6	18,8
	T	59	5,7	4,3	2,4	1,5	120,0	14,3	0,5	8,6	9,7
26 Tumor maligno del ovario	V	-	-	-	-	-	-	-	-	-	-
	M	79	14,6	11,4	7,2	4,9	294,0	69,4	3,7	8,6	46,1
	T	79	7,6	5,9	3,9	2,7	294,0	35,0	1,2	8,6	23,7
27 Otros tumores malignos de órganos genitales femeninos	V	-	-	-	-	-	-	-	-	-	-
	M	23	4,3	3,0	1,4	0,9	36,5	8,6	0,5	7,3	5,3
	T	23	2,2	1,6	0,8	0,5	36,5	4,3	0,1	7,3	2,8
28 Tumor maligno de la próstata	V	217	43,9	32,5	18,1	10,3	86,0	20,7	0,5	3,9	12,9
	M	-	-	-	-	-	-	-	-	-	-
	T	217	21,0	15,2	7,1	4,1	86,0	10,2	0,3	3,9	6,1
29 Otros tumores malignos de órganos genitales masculinos	V	4	0,8	0,6	0,5	0,3	7,0	1,7	0,0	3,5	1,0
	M	-	-	-	-	-	-	-	-	-	-
	T	4	0,4	0,3	0,2	0,1	7,0	0,8	0,0	3,5	0,5
30 Tumor maligno del riñón, excepto pelvis renal	V	58	11,7	9,3	6,7	4,4	279,5	67,1	1,6	10,4	48,1
	M	22	4,1	3,2	1,8	1,2	97,0	22,9	1,2	12,1	16,8
	T	80	7,7	6,1	4,0	2,7	376,5	44,8	1,5	10,8	32,0
31 Tumor maligno de la vejiga	V	125	25,3	19,1	11,6	7,1	229,5	55,1	1,3	8,5	39,2
	M	30	5,5	4,0	1,8	1,1	38,0	9,0	0,5	6,3	5,9
	T	155	15,0	11,1	5,8	3,6	267,5	31,9	1,1	8,1	22,1
32 Otros tumores malignos de las vías urinarias	V	10	2,0	1,6	1,2	0,8	34,0	8,2	0,2	8,5	5,9
	M	5	0,9	0,7	0,3	0,2	3,5	0,8	0,0	3,5	0,4
	T	15	1,4	1,1	0,7	0,5	37,5	4,5	0,1	7,5	3,1
33 Tumor maligno del encéfalo	V	56	11,3	9,5	7,5	5,4	519,0	124,7	3,0	14,4	99,2
	M	50	9,2	7,4	4,9	3,7	208,0	49,1	2,6	10,4	33,6
	T	106	10,2	8,4	6,1	4,5	727,0	86,6	2,9	13,0	66,1
34 Otros tumores malignos neurológicos y endocrinos	V	10	2,0	1,8	1,6	1,5	125,0	30,0	0,7	20,8	43,0
	M	17	3,1	2,4	1,2	0,8	36,5	8,6	0,5	12,2	6,1
	T	27	2,6	2,1	1,4	1,1	161,5	19,2	0,6	17,9	25,1
35 Tumor maligno de los sitios mal definidos, secundarios y de sitios no especificados	V	69	14,0	10,6	6,9	4,3	149,0	35,8	0,9	7,5	24,7
	M	55	10,2	7,2	2,9	1,7	73,0	17,2	0,9	12,2	12,2
	T	124	12,0	8,8	4,6	2,9	222,0	26,4	0,9	8,5	18,2
36 Otros tumores malignos del tejido linfático, de los órganos hematopoyéticos y de tejidos afines (excepto leucemia)	V	83	16,8	12,8	7,7	4,6	175,0	42,0	1,0	10,9	30,3
	M	103	19,0	14,1	6,3	3,8	126,5	29,9	1,6	8,4	23,2
	T	186	18,0	13,4	6,9	4,1	301,5	35,9	1,2	9,7	26,6
37 Leucemia	V	67	13,6	10,3	6,3	4,1	202,0	48,5	1,2	12,6	46,5
	M	43	7,9	5,9	2,9	2,0	128,5	30,3	1,6	14,3	28,2
	T	110	10,6	7,9	4,2	2,8	330,5	39,4	1,3	13,2	37,4
38 Tumores in situ	V	-	-	-	-	-	-	-	-	-	-
	M	-	-	-	-	-	-	-	-	-	-
	T	-	-	-	-	-	-	-	-	-	-
39 Tumores benignos	V	18	3,6	2,8	1,8	1,1	58,0	13,9	0,3	14,5	10,4
	M	16	3,0	2,1	1,0	0,6	8,5	2,0	0,1	2,8	1,1
	T	34	3,3	2,5	1,3	0,8	66,5	7,9	0,3	9,5	5,7
40 Síndrome Mielodiplástico	V	16	3,2	2,3	1,2	0,7	2,5	0,6	0,0	2,5	0,3
	M	12	2,2	1,6	0,5	0,2	-	-	-	-	-
	T	28	2,7	1,9	0,8	0,4	2,5	0,3	0,0	2,5	0,2
41 Otros tumores de comportamiento incierto o desconocido	V	16	3,2	2,4	1,3	0,7	16,0	3,8	0,1	8,0	2,6
	M	22	4,1	2,9	1,0	0,6	21,0	5,0	0,3	10,5	3,1
	T	38	3,7	2,6	1,1	0,6	37,0	4,4	0,1	9,3	2,8
D50-D89 Enfermedades de la sangre y de los órganos hematopoyéticos, y ciertos trastornos que afectan al mecanismo de la inmunidad	V	24	4,9	3,7	2,3	1,4	69,0	16,6	0,4	11,5	12,1
	M	33	6,1	4,2	1,5	0,9	17,0	4,0	0,2	8,5	2,3
	T	57	5,5	4,0	1,9	1,1	86,0	10,2	0,3	10,8	7,2
42 Enfermedades de la sangre y de los órganos hematopoyéticos	V	20	4,0	3,1	1,8	1,1	53,5	12,9	0,3	10,7	9,2
	M	29	5,4	3,7	1,2	0,7	17,0	4,0	0,2	8,5	2,3
	T	49	4,7	3,4	1,5	0,9	70,5	8,4	0,3	10,1	5,7
43 Ciertos trastornos que afectan al mecanismo de la inmunidad	V	4	0,8	0,6	0,4	0,3	15,5	3,7	0,1	15,5	3,0
	M	4	0,7	0,5	0,3	0,2	-	-	-	-	-
	T	8	0,8	0,6	0,3	0,2	15,5	1,8	0,1	15,5	1,5
E00-E90 Enfermedades endocrinas, nutricionales y metabólicas	V	130	26,3	19,9	11,9	7,2	227,0	54,5	1,3	8,7	39,8
	M	217	40,1	28,3	10,5	6,2	155,5	36,7	1,9	8,2	34,7
	T	347	33,5	24,2	11,3	6,7	382,5	45,5	1,5	8,5	37,0







## I.11 (Cont.). CAUSAS DE MUERTE POR SEXO

ASTURIAS 2017

(Lista reducida 102 grupos. Cifras absolutas, tasas específicas por 100.000, tasas estandarizadas por población Española, Europea y Mundial por 100.000, años potenciales de vida perdidos, tasa de APVP, % APVP, media APVP, tasas estandarizadas APVP por población Europea)

<u>CAUSA DE MUERTE</u>		Nº	<u>Tasa 0/0000</u>	<u>T. STD. ESPAÑA</u>	<u>T. STD. EUROPA</u>	<u>T. STD. MUNDIAL</u>	<u>APVP</u>	<u>TASA APVP</u>	<u>% APVP</u>	<u>MEDIA APVP</u>	<u>T. STD. APVP</u>
82	Ciertas afecciones originadas en el periodo perinatal	V	8	1,6	2,2	3,7	5,5	-	-	-	-
		M	7	1,3	1,9	3,4	5,1	-	-	-	-
		T	15	1,4	2,0	3,6	5,3	-	-	-	-
Q00-Q99	Malformaciones congénitas, deformidades y anomalías cromosómicas	V	11	2,2	2,0	1,8	1,6	156,0	37,5	0,9	19,5
		M	9	1,7	1,7	1,8	2,0	125,5	29,6	1,6	25,1
		T	20	1,9	1,8	1,8	1,8	281,5	33,5	1,1	21,7
83	Malformaciones congénitas del sistema nervioso	V	1	0,2	0,2	0,1	0,1	0,5	0,1	0,0	0,5
		M	1	0,2	0,2	0,3	0,4	42,5	10,0	0,5	42,5
		T	2	0,2	0,2	0,2	0,2	43,0	5,1	0,2	21,5
84	Malformaciones congénitas del sistema circulatorio	V	4	0,8	0,7	0,5	0,3	32,0	7,7	0,2	16,0
		M	5	0,9	0,9	0,9	1,0	28,0	6,6	0,3	14,0
		T	9	0,9	0,8	0,7	0,7	60,0	7,1	0,2	15,0
85	Otras malformaciones congénitas, deformidades y anomalías cromosómicas	V	6	1,2	1,2	1,2	1,2	123,5	29,7	0,7	24,7
		M	3	0,6	0,5	0,6	0,6	55,0	13,0	0,7	27,5
		T	9	0,9	0,8	0,9	0,9	178,5	21,3	0,7	25,5
R00-R99(-R75)	Síntomas, signos y hallazgos anormales clínicos y de laboratorio, no clasificados en otra parte	V	58	11,7	8,9	5,5	3,5	224,0	53,8	1,3	18,7
		M	116	21,4	14,3	4,1	2,2	14,0	3,3	0,2	3,5
		T	174	16,8	11,7	4,9	2,9	238,0	28,3	0,9	14,9
86	Paro cardíaco, muerte sin asistencia y otra causa desconocida de mortalidad	V	10	2,0	1,7	1,3	0,9	111,0	26,7	0,6	18,5
		M	8	1,5	1,1	0,5	0,3	6,0	1,4	0,1	3,0
		T	18	1,7	1,4	0,9	0,6	117,0	13,9	0,5	14,6
87	Senilidad	V	27	5,5	3,8	1,9	1,0	-	-	-	-
		M	82	15,2	10,0	2,6	1,3	0,5	0,1	0,0	0,5
		T	109	10,5	7,0	2,4	1,2	0,5	0,1	0,0	0,5
88	Muerte súbita infantil	V	-	-	-	-	-	-	-	-	-
		M	-	-	-	-	-	-	-	-	-
		T	-	-	-	-	-	-	-	-	-
89	Resto de síntomas, signos y hallazgos anormales clínicos y de laboratorio, no clasificados en otra parte	V	21	4,3	3,3	2,3	1,6	113,0	27,1	0,7	18,8
		M	26	4,8	3,2	1,0	0,5	7,5	1,8	0,1	7,5
		T	47	4,5	3,3	1,6	1,0	120,5	14,3	0,5	17,2
V01-Y89	Causas externas de morbilidad y mortalidad	V	355	71,9	60,2	45,4	34,0	3556,5	85,4	20,7	19,6
		M	194	35,9	27,0	13,8	9,4	781,0	184,4	9,7	15,6
		T	549	53,0	42,8	28,5	21,1	4337,5	516,5	17,2	18,8
90	Accidentes de tráfico de vehículos de motor	V	40	8,1	7,2	6,2	5,1	599,5	144,0	3,5	20,7
		M	5	0,9	0,8	0,4	0,3	25,5	6,0	0,3	25,5
		T	45	4,3	3,9	3,2	2,6	625,0	74,4	2,5	20,8
91	Otros accidentes de transporte	V	5	1,0	0,9	0,7	0,6	78,5	18,9	0,5	26,2
		M	2	0,4	0,3	0,3	0,2	12,0	2,8	0,1	6,0
		T	7	0,7	0,6	0,5	0,4	90,5	10,8	0,4	18,1
92	Caidas accidentales	V	131	26,5	19,8	12,0	7,4	317,5	76,3	1,8	10,2
		M	111	20,5	14,3	5,1	2,9	53,5	12,6	0,7	7,6
		T	242	23,4	16,8	8,0	4,9	371,0	44,2	1,5	9,8
93	Ahogamiento, sumersión y sofocación accidentales	V	29	5,9	4,9	3,7	2,9	285,5	68,6	1,7	22,0
		M	18	3,3	2,4	1,0	0,6	30,0	7,1	0,4	7,5
		T	47	4,5	3,5	2,2	1,7	315,5	37,6	1,2	18,6
94	Accidentes por fuego, humo y sustancias calientes	V	2	0,4	0,3	0,2	0,2	0,5	0,1	0,0	0,5
		M	-	-	-	-	-	-	-	-	-
		T	2	0,2	0,2	0,1	0,1	0,5	0,1	0,0	0,5
95	Envenenamiento accidental por psicofármacos y drogas de abuso	V	25	5,1	4,4	3,3	2,5	322,0	77,4	1,9	20,1
		M	6	1,1	0,9	0,6	0,6	71,0	16,8	0,9	35,5
		T	31	3,0	2,6	1,9	1,5	393,0	46,8	1,6	21,8
96	Otros envenenamientos accidentales	V	7	1,4	1,3	1,2	1,0	127,5	30,6	0,7	25,5
		M	1	0,2	0,2	0,2	0,2	30,5	7,2	0,4	30,5
		T	8	0,8	0,8	0,7	0,6	158,0	18,8	0,6	26,3
97	Otros accidentes	V	11	2,2	1,9	1,6	1,2	118,5	28,5	0,7	13,2
		M	4	0,7	0,7	0,5	0,4	60,0	14,2	0,7	30,0
		T	15	1,4	1,3	1,0	0,8	178,5	21,3	0,7	16,2
98	Suicidio y lesiones autoinfligidas	V	91	18,4	16,7	14,0	11,2	1415,5	340,0	8,2	22,5
		M	43	7,9	6,9	5,4	4,1	470,5	111,1	5,8	16,2
		T	134	12,9	11,6	9,5	7,6	1886,0	224,6	7,5	20,5
99	Agresiones (homicidio)	V	6	1,2	1,3	1,3	1,1	186,0	44,7	1,1	31,0
		M	1	0,2	0,2	0,2	0,1	17,5	4,1	0,2	17,5
		T	7	0,7	0,7	0,7	0,6	203,5	24,2	0,8	29,1
100	Eventos de intención no determinada	V	1	0,2	0,2	0,2	0,2	37,5	9,0	0,2	37,5
		M	1	0,2	0,2	0,1	0,0	-	-	-	-
		T	2	0,2	0,2	0,2	0,1	37,5	4,5	0,1	37,5
101	Complicaciones de la atención médica y quirúrgica	V	1	0,2	0,1	0,1	0,0	-	-	-	-
		M	1	0,2	0,1	0,0	0,0	-	-	-	-
		T	2	0,2	0,1	0,0	0,0	-	-	-	-
102	Otras causas externas y sus efectos tardíos	V	6	1,2	1,0	0,8	0,6	68,0	16,3	0,4	17,0
		M	1	0,2	0,2	0,1	0,1	10,5	2,5	0,1	10,5
		T	7	0,7	0,6	0,4	0,3	78,5	9,3	0,3	15,7

# **MORTALIDAD INFANTIL**

## A. Nacimientos. Distribución por Áreas de Salud

Áreas	Nacidos Vivos	Nacidos Muertos	Total Nacimientos
I	227	2	229
II	120	0	120
III	868	1	869
IV	2120	8	2128
V	1701	11	1712
VI	282	1	283
VII	323	2	325
VIII	371	2	373
<b>Total</b>	<b>6012</b>	<b>27</b>	<b>6039</b>

## B. Defunciones en menores de 1 año. Distribución por edad y por sexo

	Varones	Mujeres	Total
Nacidos muertos (muertes fetales tardías)	7	20	27
Nacidos vivos, muertos antes de 1 año (Mortalidad infantil)			
Menores de 24 horas .....	3	2	5
1 - 6 días .....	3	3	6
7 - 27 días .....	0	1	1
28 días - 1 año .....	2	3	5
<b>Total</b>	<b>8</b>	<b>9</b>	<b>17</b>

## C. Defunciones en menores de 1 año. Distribución por Áreas de Salud

	Áreas								Total
	I	II	III	IV	V	VI	VII	VIII	
A. Recién nacidos muertos	2	-	1	8	11	1	2	2	27
B. Nacidos vivos, muertos antes de 1 año									
Menores de 24 horas	1			2	2				5
1 - 6 días			1	2	1		1	1	6
7 - 27 días								1	1
28 días - 1 año	1			1	3				5
<b>Total</b>	<b>2</b>		<b>1</b>	<b>5</b>	<b>6</b>		<b>1</b>	<b>2</b>	<b>17</b>

## D. Tasas de mortalidad en menores de 1 año

### D.1.- Mortalidad en menores de 1 año. Distribución por sexos y subgrupos

	Varones	Mujeres	Total
Tasa de mortalidad fetal tardía	2,2	6,9	4,5
Tasa de mortalidad perinatal	4,2	8,6	6,3
Tasa de mortalidad neonatal	1,9	2,1	2,0
Tasa de mortalidad neonatal precoz	1,9	1,7	1,8
Tasa de mortalidad neonatal tardía	0,0	0,3	0,2
Tasa de mortalidad postneonatal	0,6	1,0	0,8
Tasa de mortalidad infantil	2,6	3,1	2,8

Tasas de mortalidad por 1000 nacidos vivos, excepto la tasa de mortalidad perinatal y de mortalidad fetal tardía que se expresan por 1000 nacidos

### D.2.- Mortalidad en menores de 1 año. Distribución por Áreas de Salud

	T.M.F.T (1)	T.M.PER (2)	T.M.N (3)	T.M.P.N (4)	T.M.I (5)
Área I	8,7	13,1	4,4	4,4	8,8
Área II	-	-	-	-	-
Área III	1,2	2,3	1,2	-	1,2
Área IV	3,8	5,6	1,9	0,5	2,4
Área V	6,4	8,2	1,8	1,8	3,5
Área VI	3,5	3,5	-	-	-
Área VII	6,2	9,2	3,1	-	3,1
Área VIII	5,4	8,0	5,4	-	5,4
Total	4,5	6,3	2,0	0,8	2,8

- (1) Tasa de mortalidad fetal tardía
- (2) Tasa de mortalidad perinatal
- (3) Tasa de mortalidad neonatal
- (4) Tasa de mortalidad postneonatal
- (5) Tasa de mortalidad infantil

## E. Mortalidad infantil. Causas de muerte

(Grandes grupos CIE 10<sup>a</sup> revisión)

		<u>Casos Totales</u>	<u>%</u>	<u>Tasas x 100.000 hab.*</u>	<u>Tasas x 1.000 nacidos vivos</u>
I	E. infecciosas y parasitarias	-	-	-	-
II	Tumores	1	5,9	16,0	0,2
III	E. sangre /hematopoyéticos /inmunidad	-	-	-	-
IV	E. endocrinas, nutricionales y metabólicas	-	-	-	-
V	Trastornos mentales	-	-	-	-
VI-VIII	E. del s. Nervioso /órg. de los sentidos	-	-	-	-
IX	E. del sistema circulatorio	-	-	-	-
X	E. del sistema respiratorio	-	-	-	-
XI	E. del sistema digestivo	-	-	-	-
XII	E. de la piel y del tejido subcutáneo	-	-	-	-
XIII	E. del s. osteomuscular / conjuntivo	-	-	-	-
XIV	E. del sistema genitourinario	-	-	-	-
XV	Embarazo, parto y puerperio	-	-	-	-
XVI	Afecciones perinatales	15	88,2	240,5	2,5
XVII	Anomalías congénitas / cromosómicas	1	5,9	16,0	0,2
XVIII	Causas mal definidas	-	-	-	-
XX	Causas externas	-	-	-	-
	<b>Total</b>	<b>17</b>	<b>100,0</b>	<b>272,6</b>	<b>2,8</b>

\* Población según padrón de menores de un año

## F. Mortalidad infantil. Causas de muerte por edad. Cifras absolutas

(Lista detallada CIE 10<sup>a</sup> revisión)

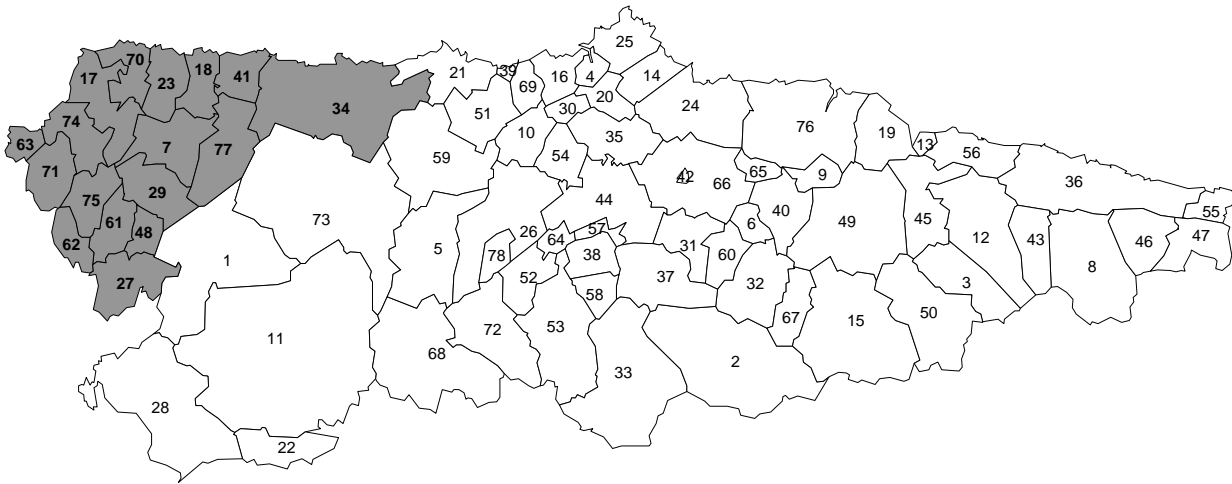
<u>Código</u>	<u>Causa</u>	<u>&lt; 24 horas</u>	<u>1 - 6 días</u>	<u>7 - 27 días</u>	<u>28 días - 1 año</u>
C710	Tumor maligno del cerebro, excepto lóbulos y ventrículos	-	-	-	1
P021	Feto y recién nacido afectados por otras formas de desprendimiento y de hemorragia placentarios	1	-	-	-
P209	Hipoxia intrauterina, no especificada	1	-	-	-
P239	Neumonía congénita, organismo no especificado	-	1	-	-
P251	Neumotórax originado en el período perinatal	1	1	-	-
P269	Hemorragia pulmonar no especificada, originada en el período perinatal	-	2	-	-
P368	Sepsis del recién nacido debida a otras bacterias	-	1	-	-
P524	Hemorragia intracerebral (no traumática) del feto y del recién nacido	-	-	-	1
P77	Enterocolitis necrotizante del feto y del recién nacido	-	-	1	1
P832	Hidropesía fetal no debida a enfermedad hemolítica	1	-	-	-
P910	Isquemia cerebral neonatal	-	1	-	-
P912	Leucomalacia cerebral neonatal	-	-	-	1
P969	Afección no especificada originada en el período perinatal	1	-	-	-
Q249	Malformación congénita del corazón, no especificada	-	-	-	1
<b>Total</b>		<b>5</b>	<b>6</b>	<b>1</b>	<b>5</b>

## **PARTE II**





# AREA SANITARIA I



## MUNICIPIOS

7	Boal	34	Valdés	70	Tapia de Casariego
17	Castropol	41	Navia	71	Taramundi
18	Coaña	48	Pesoz	74	Vegadeo
23	Franco, El	61	S. Martín de Oscos	75	Villanueva de Oscos
27	Grandas de Salime	62	Sta. Eulalia de Oscos	77	Villayón
29	Illano	63	S. Tirso de Abres		

## II.1.1. MORTALIDAD GENERAL ÁREA I 2017

	<u>N. Absoluto</u>	<u>Tasa 0/00</u>	<u>T.std. Mundial</u>	<u>T.std. Europea</u>	<u>IME</u>
VARONES	349	15,7	4,1	6,2	96,1
MUJERES	365	15,7	2,0	3,2	98,7
<b>TOTAL</b>	<b>714</b>	<b>15,7</b>	<b>3,0</b>	<b>4,6</b>	<b>98,3</b>

## II.1.2. DISTRIBUCIÓN POR EDAD Y SEXO ÁREA I 2017 (Números absolutos, porcentajes y tasas específicas por mil)

<u>Grupo edad</u>	<u>VARONES</u>			<u>MUJERES</u>			<u>TOTAL</u>		
	<u>Nº</u>	<u>%</u>	<u>Tasa 0/00</u>	<u>Nº</u>	<u>%</u>	<u>Tasa 0/00</u>	<u>Nº</u>	<u>%</u>	<u>Tasa 0/00</u>
N.E.	-	-	-	-	-	-	-	-	-
<1	1	0,3	9,6	1	0,3	8,9	2	0,3	9,3
1 - 4	-	-	-	-	-	-	-	-	-
5 - 14	1	0,3	0,7	-	-	-	1	0,1	0,3
15 - 24	-	-	-	-	-	-	-	-	-
25 - 34	2	0,6	0,9	-	-	-	2	0,3	0,5
35 - 44	3	0,9	0,9	1	0,3	0,3	4	0,6	0,6
45 - 54	17	4,9	4,9	3	0,8	0,9	20	2,8	2,9
55 - 64	27	7,7	7,5	11	3,0	3,3	38	5,3	5,4
65 - 74	59	16,9	20,2	21	5,8	6,8	80	11,2	13,3
75 - 84	105	30,1	51,8	86	23,6	30,3	191	26,8	39,3
85+	134	38,4	148,7	242	66,3	130,7	376	52,7	136,6

**II.1.3. PRIMERAS CAUSAS DE MORTALIDAD POR GRUPOS DE EDAD Y SEXO**  
**ÁREA I 2017**  
**(Lista reducida 102 grupos. Valores absolutos y porcentajes por grupos de edad)**

**Varones**

G. Edad	1ª Causa		2ª Causa		3ª Causa	
	Enfermedad	Nº %	Enfermedad	Nº %	Enfermedad	Nº %
5-14	Accidentes de tráfico de vehículos de motor	1 100,0				
15-39	Suicidio y lesiones autoinfligidas	3 100,0				
40-64	Infarto agudo de miocardio	10 21,7	Tumor maligno de la tráquea, de los bronquios y del pulmón	6 13,0	Suicidio y lesiones autoinfligidas	5 10,9
65+	Enfermedades cerebrovasculares	23 7,7	Tumor maligno de la tráquea, de los bronquios y del pulmón	21 7,0	Trastornos mentales orgánicos, senil y presenil	19 6,4

**Mujeres**

G. Edad	1ª Causa		2ª Causa		3ª Causa	
	Enfermedad	Nº %	Enfermedad	Nº %	Enfermedad	Nº %
5-14						
15-39						
40-64	Tumores malignos del tejido linfático, de los órganos hematopoyéticos y de tejidos afines	2 13,3	Tumor maligno del ovario	2 13,3	Tumor maligno de la mama	2 13,3
65+	Trastornos mentales orgánicos, senil y presenil	36 10,3	Otras enfermedades del corazón	34 9,7	Enfermedades cerebrovasculares	31 8,9

**Total**

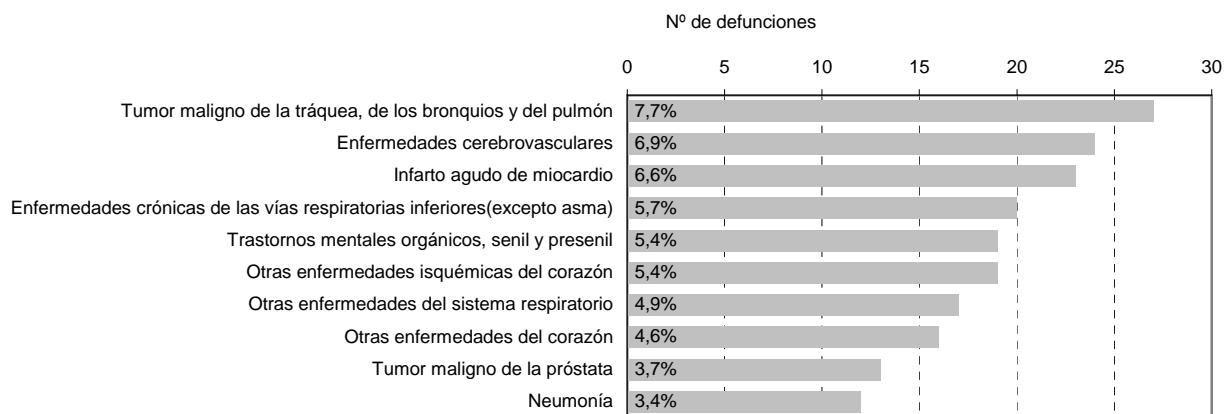
G. Edad	1ª Causa		2ª Causa		3ª Causa	
	Enfermedad	Nº %	Enfermedad	Nº %	Enfermedad	Nº %
5-14	Accidentes de tráfico de vehículos de motor	1 100,0				
15-39	Suicidio y lesiones autoinfligidas	3 100,0				
40-64	Infarto agudo de miocardio	11 18,0	Tumor maligno de la tráquea, de los bronquios y del pulmón	7 11,5	Suicidio y lesiones autoinfligidas	5 8,2
65+	Trastornos mentales orgánicos, senil y presenil	55 8,5	Enfermedades cerebrovasculares	54 8,3	Otras enfermedades del corazón	50 7,7

## II.1.4.DIEZ PRIMERAS CAUSAS DE MORTALIDAD

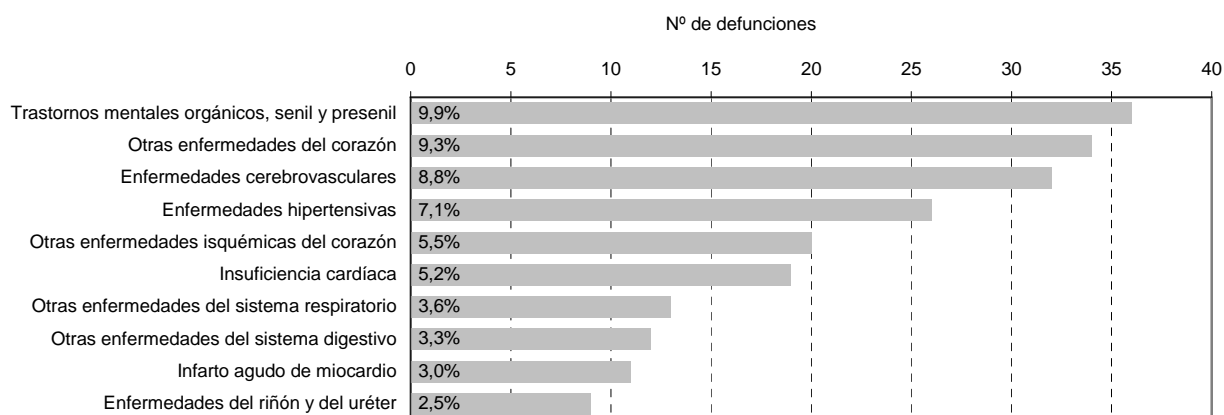
### ÁREA I 2017

(Lista reducida 102 grupos. Valores absolutos y porcentajes sobre total de mortalidad)

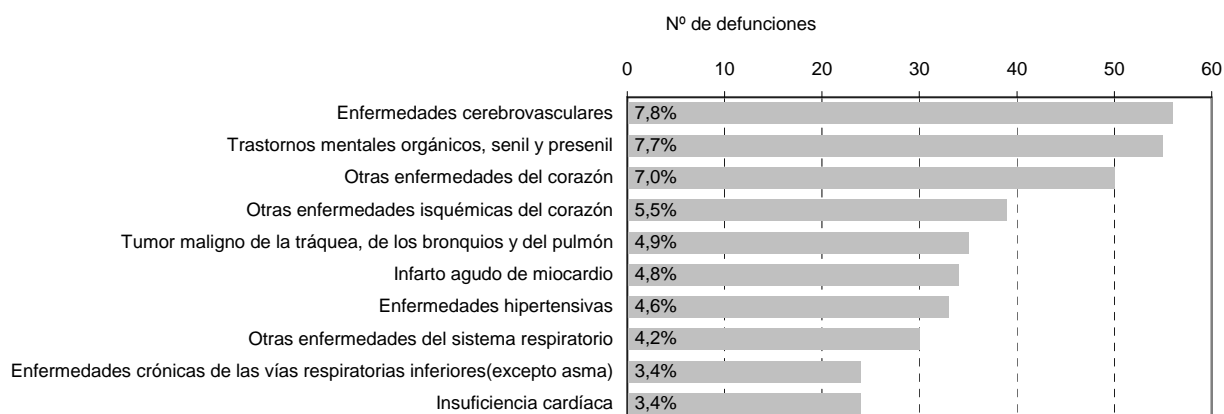
#### Varones



#### Mujeres

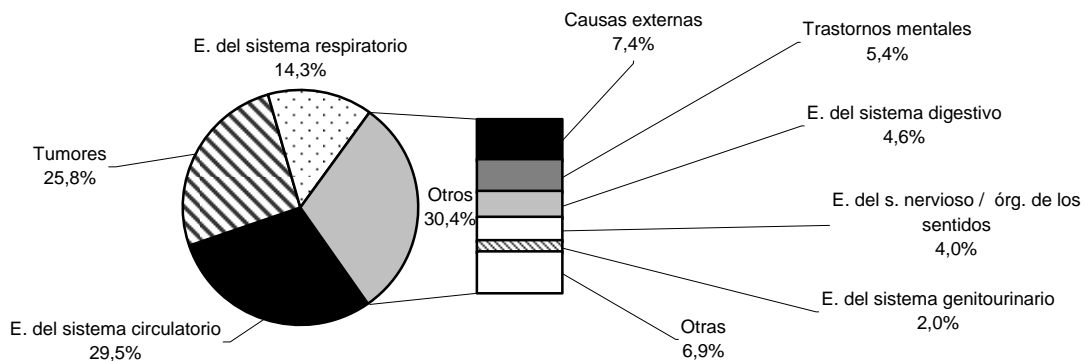


#### Total

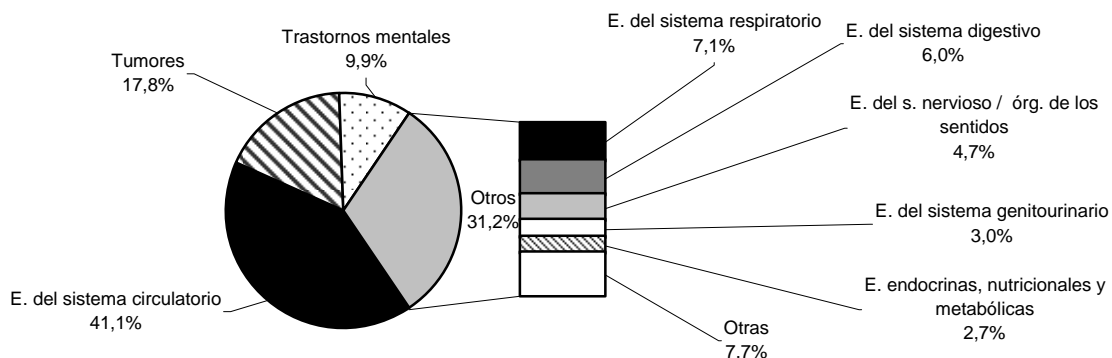


## II.1.5. PRIMERAS CAUSAS DE MUERTE POR GRANDES GRUPOS DE ENFERMEDAD ÁREA I 2017

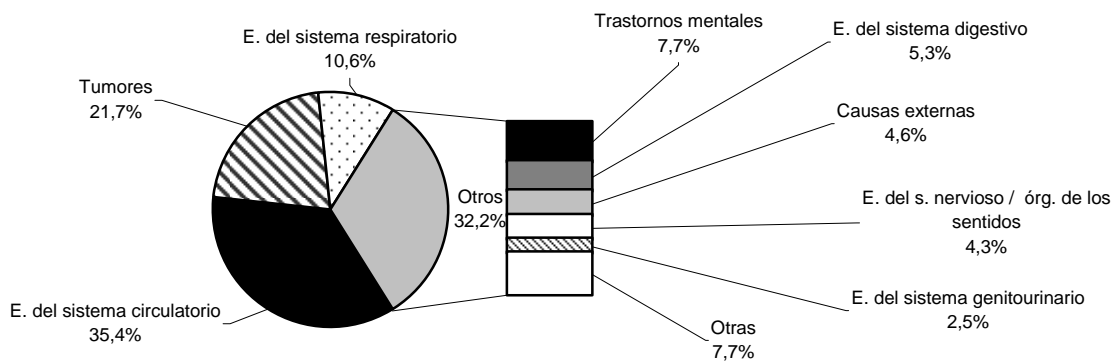
### Varones



### Mujeres



### Total



## II.1.6.MORTALIDAD POR GRANDES GRUPOS DE ENFERMEDADES

### ÁREA I 2017

(Cifras absolutas, porcentajes sobre total fallecidos, distribución por grupos de edad)

#### TOTAL

GRUPO		TOTAL	N.E.	<1	1-4	5-14	15-24	25-34	35-44	45-54	55-64	65-74	75-84	85+
Totales	Nº	714	-	2	-	1	-	2	4	20	38	80	191	376
I	E. infecciosas y parasitarias	Nº	8	-	-	-	-	-	1	1	-	1	2	3
	%	1,1	-	-	-	-	-	-	25,0	5,0	-	1,3	1,0	0,8
II	Tumores	Nº	155	-	-	-	-	-	-	6	18	30	60	41
	%	21,7	-	-	-	-	-	-	-	30,0	47,4	37,5	31,4	10,9
III	E. sangre /hematopoyéticos /inmunidad	Nº	4	-	-	-	-	-	-	-	-	2	1	1
	%	0,6	-	-	-	-	-	-	-	-	-	2,5	0,5	0,3
IV	E. endocrinas, nutricionales y metabólicas	Nº	17	-	-	-	-	-	-	1	1	3	6	6
	%	2,4	-	-	-	-	-	-	-	5,0	2,6	3,8	3,1	1,6
V	Trastornos mentales	Nº	55	-	-	-	-	-	-	-	-	2	10	43
	%	7,7	-	-	-	-	-	-	-	-	-	2,5	5,2	11,4
VI-VIII	E. del s. Nervioso /org. de los sentidos	Nº	31	-	-	-	-	-	1	-	-	3	12	15
	%	4,3	-	-	-	-	-	-	25,0	-	-	3,8	6,3	4,0
IX	E. del sistema circulatorio	Nº	253	-	-	-	-	-	-	7	7	13	63	163
	%	35,4	-	-	-	-	-	-	-	35,0	18,4	16,3	33,0	43,4
X	E. del sistema respiratorio	Nº	76	-	-	-	-	-	-	-	4	9	14	49
	%	10,6	-	-	-	-	-	-	-	-	10,5	11,3	7,3	13,0
XI	E. del sistema digestivo	Nº	38	-	-	-	-	-	1	1	2	6	11	17
	%	5,3	-	-	-	-	-	-	25,0	5,0	5,3	7,5	5,8	4,5
XII	E. de la piel y del tejido subcutáneo	Nº	3	-	-	-	-	-	-	-	-	-	-	3
	%	0,4	-	-	-	-	-	-	-	-	-	-	-	0,8
XIII	E. del s. osteomuscular / conjuntivo	Nº	10	-	-	-	-	-	-	-	1	1	1	7
	%	1,4	-	-	-	-	-	-	-	-	2,6	1,3	0,5	1,9
XIV	E. del sistema genitourinario	Nº	18	-	-	-	-	-	-	-	-	2	4	12
	%	2,5	-	-	-	-	-	-	-	-	-	2,5	2,1	3,2
XV	Embarazo, parto y puerperio	Nº	-	-	-	-	-	-	-	-	-	-	-	-
	%	-	-	-	-	-	-	-	-	-	-	-	-	-
XVI	Afecciones perinatales	Nº	2	-	2	-	-	-	-	-	-	-	-	-
	%	0,3	-	100,0	-	-	-	-	-	-	-	-	-	-
XVII	Anomalias congénitas / cromosómicas	Nº	2	-	-	-	-	-	-	-	-	1	1	-
	%	0,3	-	-	-	-	-	-	-	-	-	1,3	0,5	-
XVIII	Causas mal definidas	Nº	9	-	-	-	-	-	-	-	1	-	-	8
	%	1,3	-	-	-	-	-	-	-	-	2,6	-	-	2,1
XX	Causas externas	Nº	33	-	-	1	-	2	1	4	4	7	6	8
	%	4,6	-	-	-	100,0	-	100,0	25,0	20,0	10,5	8,8	3,1	2,1

## II.1.6(Cont.).MORTALIDAD POR GRANDES GRUPOS DE ENFERMEDADES

### ÁREA I 2017

(Cifras absolutas, porcentajes sobre varones fallecidos, distribución por grupos de edad)

#### VARONES

GRUPO	TOTAL	N.E.	<1	1-4	5-14	15-24	25-34	35-44	45-54	55-64	65-74	75-84	85+
<b>Totales</b>	Nº 349	-	1	-	1	-	2	3	17	27	59	105	134
I E. infecciosas y parasitarias	Nº 4	-	-	-	-	-	-	1	1	-	1	-	1
	% 1,1	-	-	-	-	-	-	33,3	5,9	-	1,7	-	0,7
II Tumores	Nº 90	-	-	-	-	-	-	-	5	10	23	35	17
	% 25,8	-	-	-	-	-	-	-	29,4	37,0	39,0	33,3	12,7
III E. sangre /hematopoyéticos /inmunidad	Nº 2	-	-	-	-	-	-	-	-	-	1	-	1
	% 0,6	-	-	-	-	-	-	-	-	-	1,7	-	0,7
IV E. endocrinas, nutricionales y metabólicas	Nº 7	-	-	-	-	-	-	-	1	-	2	2	2
	% 2,0	-	-	-	-	-	-	-	5,9	-	3,4	1,9	1,5
V Trastornos mentales	Nº 19	-	-	-	-	-	-	-	-	-	1	4	14
	% 5,4	-	-	-	-	-	-	-	-	-	1,7	3,8	10,4
VI-VIII E. del s. Nervioso /órg. de los sentidos	Nº 14	-	-	-	-	-	-	-	-	-	1	8	5
	% 4,0	-	-	-	-	-	-	-	-	-	1,7	7,6	3,7
IX E. del sistema circulatorio	Nº 103	-	-	-	-	-	-	-	6	6	12	33	46
	% 29,5	-	-	-	-	-	-	-	35,3	22,2	20,3	31,4	34,3
X E. del sistema respiratorio	Nº 50	-	-	-	-	-	-	-	-	4	6	10	30
	% 14,3	-	-	-	-	-	-	-	-	14,8	10,2	9,5	22,4
XI E. del sistema digestivo	Nº 16	-	-	-	-	-	-	1	1	2	4	5	3
	% 4,6	-	-	-	-	-	-	33,3	5,9	7,4	6,8	4,8	2,2
XII E. de la piel y del tejido subcutáneo	Nº 2	-	-	-	-	-	-	-	-	-	-	-	2
	% 0,6	-	-	-	-	-	-	-	-	-	-	-	1,5
XIII E. del s. osteomuscular / conjuntivo	Nº 5	-	-	-	-	-	-	-	-	1	1	1	2
	% 1,4	-	-	-	-	-	-	-	-	3,7	1,7	1,0	1,5
XIV E. del sistema genitourinario	Nº 7	-	-	-	-	-	-	-	-	-	2	1	4
	% 2,0	-	-	-	-	-	-	-	-	-	3,4	1,0	3,0
XV Embarazo, parto y puerperio	Nº -	-	-	-	-	-	-	-	-	-	-	-	-
	% -	-	-	-	-	-	-	-	-	-	-	-	-
XVI Afecciones perinatales	Nº 1	-	1	-	-	-	-	-	-	-	-	-	-
	% 0,3	-	100,0	-	-	-	-	-	-	-	-	-	-
XVII Anomalías congénitas / cromosómicas	Nº 1	-	-	-	-	-	-	-	-	-	-	1	-
	% 0,3	-	-	-	-	-	-	-	-	-	-	1,0	-
XVIII Causas mal definidas	Nº 2	-	-	-	-	-	-	-	-	-	-	-	2
	% 0,6	-	-	-	-	-	-	-	-	-	-	-	1,5
XX Causas externas	Nº 26	-	-	-	1	-	2	1	3	4	5	5	5
	% 7,4	-	-	-	100,0	-	100,0	33,3	17,6	14,8	8,5	4,8	3,7



## II.1.6(Cont.).MORTALIDAD POR GRANDES GRUPOS DE ENFERMEDADES

### ÁREA I 2017

(Cifras absolutas, porcentajes sobre mujeres fallecidas, distribución por grupos de edad)

#### MUJERES

GRUPO	TOTAL	N.E.	<1	1-4	5-14	15-24	25-34	35-44	45-54	55-64	65-74	75-84	85+
<b>Totales</b>	Nº 365	-	1	-	-	-	-	1	3	11	21	86	242
I E. infecciosas y parasitarias	Nº 4	-	-	-	-	-	-	-	-	-	-	2	2
	% 1,1	-	-	-	-	-	-	-	-	-	-	2,3	0,8
II Tumores	Nº 65	-	-	-	-	-	-	-	1	8	7	25	24
	% 17,8	-	-	-	-	-	-	-	33,3	72,7	33,3	29,1	9,9
III E. sangre /hematopoyéticos /inmunidad	Nº 2	-	-	-	-	-	-	-	-	-	1	1	-
	% 0,5	-	-	-	-	-	-	-	-	-	4,8	1,2	-
IV E. endocrinas, nutricionales y metabólicas	Nº 10	-	-	-	-	-	-	-	-	1	1	4	4
	% 2,7	-	-	-	-	-	-	-	-	9,1	4,8	4,7	1,7
V Trastornos mentales	Nº 36	-	-	-	-	-	-	-	-	-	1	6	29
	% 9,9	-	-	-	-	-	-	-	-	-	4,8	7,0	12,0
VI-VIII E. del s. Nervioso /org. de los sentidos	Nº 17	-	-	-	-	-	-	1	-	-	2	4	10
	% 4,7	-	-	-	-	-	-	100,0	-	-	9,5	4,7	4,1
IX E. del sistema circulatorio	Nº 150	-	-	-	-	-	-	-	1	1	1	30	117
	% 41,1	-	-	-	-	-	-	-	33,3	9,1	4,8	34,9	48,3
X E. del sistema respiratorio	Nº 26	-	-	-	-	-	-	-	-	-	3	4	19
	% 7,1	-	-	-	-	-	-	-	-	-	14,3	4,7	7,9
XI E. del sistema digestivo	Nº 22	-	-	-	-	-	-	-	-	-	2	6	14
	% 6,0	-	-	-	-	-	-	-	-	-	9,5	7,0	5,8
XII E. de la piel y del tejido subcutáneo	Nº 1	-	-	-	-	-	-	-	-	-	-	-	1
	% 0,3	-	-	-	-	-	-	-	-	-	-	-	0,4
XIII E. del s. osteomuscular / conjuntivo	Nº 5	-	-	-	-	-	-	-	-	-	-	-	5
	% 1,4	-	-	-	-	-	-	-	-	-	-	-	2,1
XIV E. del sistema genitourinario	Nº 11	-	-	-	-	-	-	-	-	-	-	3	8
	% 3,0	-	-	-	-	-	-	-	-	-	-	3,5	3,3
XV Embarazo, parto y puerperio	Nº -	-	-	-	-	-	-	-	-	-	-	-	-
	% -	-	-	-	-	-	-	-	-	-	-	-	-
XVI Afecciones perinatales	Nº 1	-	1	-	-	-	-	-	-	-	-	-	-
	% 0,3	-	100,0	-	-	-	-	-	-	-	-	-	-
XVII Anomalías congénitas / cromosómicas	Nº 1	-	-	-	-	-	-	-	-	-	1	-	-
	% 0,3	-	-	-	-	-	-	-	-	-	4,8	-	-
XVIII Causas mal definidas	Nº 7	-	-	-	-	-	-	-	-	1	-	-	6
	% 1,9	-	-	-	-	-	-	-	-	9,1	-	-	2,5
XX Causas externas	Nº 7	-	-	-	-	-	-	-	1	-	2	1	3
	% 1,9	-	-	-	-	-	-	-	33,3	-	9,5	1,2	1,2

## II.1.7.MORTALIDAD POR GRANDES GRUPOS DE ENFERMEDADES

### ÁREA I 2017

(Tasas específicas por 100.000, distribución por grupos de edad)

#### TOTAL

GRUPO	TOTAL	N.E.	≤1	1-4	5-14	15-24	25-34	35-44	45-54	55-64	65-74	75-84	85+
<b>Totales</b>	<b>1572,3</b>	-	925,9	-	34,3	-	46,2	64,2	289,4	545,0	1328,0	3926,8	13662,8
I E. infecciosas y parasitarias	17,6	-	-	-	-	-	-	16,0	14,5	-	16,6	41,1	109,0
II Tumores	341,3	-	-	-	-	-	-	-	86,8	258,1	498,0	1233,6	1489,8
III E. sangre / hematopoyéticos / inmunidad	8,8	-	-	-	-	-	-	-	-	-	33,2	20,6	36,3
IV E. endocrinas, nutricionales y metabólicas	37,4	-	-	-	-	-	-	-	14,5	14,3	49,8	123,4	218,0
V Trastornos mentales	121,1	-	-	-	-	-	-	-	-	-	33,2	205,6	1562,5
VI-VIII E. del s. Nervioso / órg. de los sentidos	68,3	-	-	-	-	-	-	16,0	-	-	49,8	246,7	545,1
IX E. del sistema circulatorio	557,1	-	-	-	-	-	-	-	101,3	100,4	215,8	1295,2	5923,0
X E. del sistema respiratorio	167,4	-	-	-	-	-	-	-	-	57,4	149,4	287,8	1780,5
XI E. del sistema digestivo	83,7	-	-	-	-	-	-	16,0	14,5	28,7	99,6	226,2	617,7
XII E. de la piel y del tejido subcutáneo	6,6	-	-	-	-	-	-	-	-	-	-	-	109,0
XIII E. del s. osteomuscular / conjuntivo	22,0	-	-	-	-	-	-	-	-	14,3	16,6	20,6	254,4
XIV E. del sistema genitourinario	39,6	-	-	-	-	-	-	-	-	-	33,2	82,2	436,0
XV Embarazo, parto y puerperio	-	-	-	-	-	-	-	-	-	-	-	-	-
XVI Afecciones perinatales	4,4	-	925,9	-	-	-	-	-	-	-	-	-	-
XVII Anomalías congénitas / cromosómicas	4,4	-	-	-	-	-	-	-	-	-	16,6	20,6	-
XVIII Causas mal definidas	19,8	-	-	-	-	-	-	-	-	14,3	-	-	290,7
XX Causas externas	72,7	-	-	-	34,3	-	46,2	16,0	57,9	57,4	116,2	123,4	290,7

## II.1.7(Cont.).MORTALIDAD POR GRANDES GRUPOS DE ENFERMEDADES

### ÁREA I 2017

(Tasas específicas por 100.000, distribución por grupos de edad)

#### VARONES

GRUPO	TOTAL	N.E.	<1	1-4	5-14	15-24	25-34	35-44	45-54	55-64	65-74	75-84	85+
<b>Totales</b>	<b>1571,5</b>	-	961,5	-	66,1	-	88,0	93,5	485,2	749,6	2023,3	5182,6	14872,4
I E. infecciosas y parasitarias	18,0	-	-	-	-	-	-	31,2	28,5	-	34,3	-	111,0
II Tumores	405,3	-	-	-	-	-	-	-	142,7	277,6	788,8	1727,5	1886,8
III E. sangre / hematopoyéticos / inmunidad	9,0	-	-	-	-	-	-	-	-	-	34,3	-	111,0
IV E. endocrinas, nutricionales y metabólicas	31,5	-	-	-	-	-	-	-	28,5	-	68,6	98,7	222,0
V Trastornos mentales	85,6	-	-	-	-	-	-	-	-	-	34,3	197,4	1553,8
VI-VIII E. del s. Nervioso / órg. de los sentidos	63,0	-	-	-	-	-	-	-	-	-	34,3	394,9	554,9
IX E. del sistema circulatorio	463,8	-	-	-	-	-	-	-	171,2	166,6	411,5	1628,8	5105,4
X E. del sistema respiratorio	225,1	-	-	-	-	-	-	-	-	111,0	205,8	493,6	3329,6
XI E. del sistema digestivo	72,0	-	-	-	-	-	-	31,2	28,5	55,5	137,2	246,8	333,0
XII E. de la piel y del tejido subcutáneo	9,0	-	-	-	-	-	-	-	-	-	-	-	222,0
XIII E. del s. osteomuscular / conjuntivo	22,5	-	-	-	-	-	-	-	-	27,8	34,3	49,4	222,0
XIV E. del sistema genitourinario	31,5	-	-	-	-	-	-	-	-	-	68,6	49,4	444,0
XV Embarazo, parto y puerperio	-	-	-	-	-	-	-	-	-	-	-	-	-
XVI Afecciones perinatales	4,5	-	961,5	-	-	-	-	-	-	-	-	-	-
XVII Anomalías congénitas / cromosómicas	4,5	-	-	-	-	-	-	-	-	-	-	49,4	-
XVIII Causas mal definidas	9,0	-	-	-	-	-	-	-	-	-	-	-	222,0
XX Causas externas	117,1	-	-	-	66,1	-	88,0	31,2	85,6	111,0	171,5	246,8	554,9

#### MUJERES

GRUPO	TOTAL	N.E.	<1	1-4	5-14	15-24	25-34	35-44	45-54	55-64	65-74	75-84	85+
<b>Totales</b>	<b>1573,1</b>	-	892,9	-	-	-	-	33,1	88,1	326,3	675,7	3030,3	13074,0
I E. infecciosas y parasitarias	17,2	-	-	-	-	-	-	-	-	-	-	70,5	108,0
II Tumores	280,1	-	-	-	-	-	-	-	29,4	237,3	225,2	880,9	1296,6
III E. sangre / hematopoyéticos / inmunidad	8,6	-	-	-	-	-	-	-	-	-	32,2	35,2	-
IV E. endocrinas, nutricionales y metabólicas	43,1	-	-	-	-	-	-	-	-	29,7	32,2	140,9	216,1
V Trastornos mentales	155,2	-	-	-	-	-	-	-	-	-	32,2	211,4	1566,7
VI-VIII E. del s. Nervioso / órg. de los sentidos	73,3	-	-	-	-	-	-	33,1	-	-	64,4	140,9	540,2
IX E. del sistema circulatorio	646,5	-	-	-	-	-	-	-	29,4	29,7	32,2	1057,1	6320,9
X E. del sistema respiratorio	112,1	-	-	-	-	-	-	-	-	-	96,5	140,9	1026,5
XI E. del sistema digestivo	94,8	-	-	-	-	-	-	-	-	-	64,4	211,4	756,3
XII E. de la piel y del tejido subcutáneo	4,3	-	-	-	-	-	-	-	-	-	-	-	54,0
XIII E. del s. osteomuscular / conjuntivo	21,5	-	-	-	-	-	-	-	-	-	-	-	270,1
XIV E. del sistema genitourinario	47,4	-	-	-	-	-	-	-	-	-	-	105,7	432,2
XV Embarazo, parto y puerperio	-	-	-	-	-	-	-	-	-	-	-	-	-
XVI Afecciones perinatales	4,3	-	892,9	-	-	-	-	-	-	-	-	-	-
XVII Anomalías congénitas / cromosómicas	4,3	-	-	-	-	-	-	-	-	-	32,2	-	-
XVIII Causas mal definidas	30,2	-	-	-	-	-	-	-	-	29,7	-	-	324,1
XX Causas externas	30,2	-	-	-	-	-	-	-	29,4	-	64,4	35,2	162,1

## II.1.8.CAUSAS DE MUERTE POR EDAD Y SEXO

ÁREA I 2017

(Lista reducida 102 grupos. Cifras absolutas, tasas específicas por cien mil habitantes. V = varones, M = mujeres, T = total)

CAUSA DE MUERTE	TOTAL	N.E.	<1	1-4	5-14	15-24	25-34	35-44	45-54	55-64	65-74	75-84	85+	
<b>Total</b>	<b>V</b>	349	-	1	-	1	-	2	3	17	27	59	105	134
		1571,5	-	961,5	-	66,1	-	88,0	93,5	485,2	749,6	2023,3	5182,6	14872,4
	<b>M</b>	365	-	1	-	-	-	-	1	3	11	21	86	242
		1573,1	-	892,9	-	-	-	-	33,1	88,1	326,3	675,7	3030,3	13074,0
	<b>T</b>	714	-	2	-	1	-	2	4	20	38	80	191	376
		1572,3	-	925,9	-	34,3	-	46,2	64,2	289,4	545,0	1328,0	3926,8	13662,8
<b>A00-B99, R75, U049 Ciertas enfermedades infecciosas y parasitarias</b>	<b>V</b>	4	-	-	-	-	-	-	1	1	-	1	-	1
		18,0	-	-	-	-	-	-	31,2	28,5	-	34,3	-	111,0
	<b>M</b>	4	-	-	-	-	-	-	-	-	-	-	2	2
		17,2	-	-	-	-	-	-	-	-	-	-	70,5	108,0
	<b>T</b>	8	-	-	-	-	-	-	1	1	-	1	2	3
		17,6	-	-	-	-	-	-	16,0	14,5	-	16,6	41,1	109,0
1 Enfermedades infecciosas intestinales	V	-	-	-	-	-	-	-	-	-	-	-	-	-
	M	1	-	-	-	-	-	-	-	-	-	-	-	1
	T	4,3	-	-	-	-	-	-	-	-	-	-	-	54,0
		1	-	-	-	-	-	-	-	-	-	-	-	1
2 Tuberculosis y sus efectos tardíos	V	2,2	-	-	-	-	-	-	-	-	-	-	-	36,3
	M	-	-	-	-	-	-	-	-	-	-	-	-	-
	T	-	-	-	-	-	-	-	-	-	-	-	-	-
3 Enfermedad meningocócica	V	-	-	-	-	-	-	-	-	-	-	-	-	-
	M	-	-	-	-	-	-	-	-	-	-	-	-	-
	T	-	-	-	-	-	-	-	-	-	-	-	-	-
4 Septicemia	V	2	-	-	-	-	-	-	-	-	-	1	-	1
	M	9,0	-	-	-	-	-	-	-	-	-	34,3	-	111,0
	T	3	-	-	-	-	-	-	-	-	-	-	2	1
		12,9	-	-	-	-	-	-	-	-	-	-	70,5	54,0
	T	5	-	-	-	-	-	-	-	-	-	1	2	2
		11,0	-	-	-	-	-	-	-	-	-	16,6	41,1	72,7
5 Hepatitis vírica	V	-	-	-	-	-	-	-	-	-	-	-	-	-
	M	-	-	-	-	-	-	-	-	-	-	-	-	-
	T	-	-	-	-	-	-	-	-	-	-	-	-	-
6 SIDA	V	-	-	-	-	-	-	-	-	-	-	-	-	-
	M	-	-	-	-	-	-	-	-	-	-	-	-	-
	T	-	-	-	-	-	-	-	-	-	-	-	-	-
7 VIH+ (portador, evidencias de laboratorio del VIH, ...)	V	-	-	-	-	-	-	-	-	-	-	-	-	-
	M	-	-	-	-	-	-	-	-	-	-	-	-	-
	T	-	-	-	-	-	-	-	-	-	-	-	-	-
8 Resto de enfermedades infecciosas y parasitarias y sus efectos tardíos	V	2	-	-	-	-	-	-	1	1	-	-	-	-
	M	9,0	-	-	-	-	-	-	31,2	28,5	-	-	-	-
	T	4,4	-	-	-	-	-	-	16,0	14,5	-	-	-	-
<b>C00-C48 Tumores</b>	<b>V</b>	90	-	-	-	-	-	-	5	10	23	35	17	
		405,3	-	-	-	-	-	-	142,7	277,6	788,8	1727,5	1886,8	
	<b>M</b>	65	-	-	-	-	-	-	1	8	7	25	24	
		280,1	-	-	-	-	-	-	29,4	237,3	225,2	880,9	1296,6	
	<b>T</b>	155	-	-	-	-	-	-	6	18	30	60	41	
		341,3	-	-	-	-	-	-	86,8	258,1	498,0	1233,6	1489,8	
9 Tumor maligno del labio, de la cavidad bucal y de la faringe	V	3	-	-	-	-	-	-	-	-	-	2	1	-
	M	13,5	-	-	-	-	-	-	-	-	-	68,6	49,4	-
	T	4,3	-	-	-	-	-	-	-	-	-	-	1	-
		8,8	-	-	-	-	-	-	-	-	-	35,2	2	-
	T	4	-	-	-	-	-	-	-	-	2	2	-	-
		8,8	-	-	-	-	-	-	-	-	33,2	41,1	-	-
10 Tumor maligno del esófago	V	-	-	-	-	-	-	-	-	-	-	-	-	-
	M	-	-	-	-	-	-	-	-	-	-	-	-	-
	T	-	-	-	-	-	-	-	-	-	-	-	-	-

## II.1.8(Cont.). CAUSAS DE MUERTE POR EDAD Y SEXO

ÁREA I 2017

(Lista reducida 102 grupos. Cifras absolutas, tasas específicas por cien mil habitantes. V = varones, M = mujeres, T = total)

CAUSA DE MUERTE		TOTAL	N.E.	<1	1-4	5-14	15-24	25-34	35-44	45-54	55-64	65-74	75-84	85+
11 Tumor maligno del estómago	V	2	-	-	-	-	-	-	-	-	-	2	-	-
		9,0	-	-	-	-	-	-	-	-	-	68,6	-	-
	M	1	-	-	-	-	-	-	-	-	-	-	-	1
	T	3	-	-	-	-	-	-	-	-	-	2	-	1
12 Tumor maligno del colon	V	6,6	-	-	-	-	-	-	-	-	-	33,2	-	36,3
		8	-	-	-	-	-	-	-	1	-	1	4	2
	M	7	-	-	-	-	-	-	-	-	-	2	3	2
	T	15	-	-	-	-	-	-	-	1	-	3	7	4
13 Tumor maligno del recto, de la porción rectosigmoide y del ano	V	33,0	-	-	-	-	-	-	-	-	-	64,4	105,7	108,0
		1	-	-	-	-	-	-	-	-	-	1	-	-
	M	3	-	-	-	-	-	-	-	-	-	1	-	2
	T	4	-	-	-	-	-	-	-	-	-	2	-	2
14 Tumor maligno del hígado y vías biliares intrahepáticas	V	8,8	-	-	-	-	-	-	-	-	-	33,2	-	72,7
		3	-	-	-	-	-	-	-	-	-	2	1	-
	M	3	-	-	-	-	-	-	-	-	-	68,6	49,4	-
	T	6	-	-	-	-	-	-	-	-	-	2	4	-
15 Tumor maligno del páncreas	V	13,2	-	-	-	-	-	-	-	-	-	33,2	82,2	-
		3	-	-	-	-	-	-	-	-	2	-	1	-
	M	5	-	-	-	-	-	-	-	-	-	-	3	2
	T	8	-	-	-	-	-	-	-	-	2	-	4	2
16 Otros tumores malignos digestivos	V	17,6	-	-	-	-	-	-	-	-	-	28,7	-	82,2
		4	-	-	-	-	-	-	-	-	1	1	-	2
	M	-	-	-	-	-	-	-	-	-	-	-	-	-
	T	4	-	-	-	-	-	-	-	-	1	1	-	2
17 Tumor maligno de la laringe	V	8,8	-	-	-	-	-	-	-	-	14,3	16,6	-	72,7
		3	-	-	-	-	-	-	-	1	-	-	1	1
	M	-	-	-	-	-	-	-	-	-	-	-	-	-
	T	3	-	-	-	-	-	-	-	1	-	-	1	1
18 Tumor maligno de la tráquea, de los bronquios y del pulmón	V	6,6	-	-	-	-	-	-	-	14,5	-	-	20,6	36,3
		27	-	-	-	-	-	-	-	1	5	8	10	3
	M	8	-	-	-	-	-	-	-	-	1	2	1	4
	T	35	-	-	-	-	-	-	-	1	6	10	11	7
19 Otros tumores malignos respiratorios e intratorácicos	V	77,1	-	-	-	-	-	-	-	-	14,5	86,0	166,0	226,2
		-	-	-	-	-	-	-	-	-	-	-	-	-
	M	-	-	-	-	-	-	-	-	-	-	-	-	-
	T	-	-	-	-	-	-	-	-	-	-	-	-	-
20 Tumores malignos del hueso y cartílagos articulares	V	1	-	-	-	-	-	-	-	-	-	-	1	-
		4,5	-	-	-	-	-	-	-	-	-	-	49,4	-
	M	1	-	-	-	-	-	-	-	-	-	-	-	1
	T	2	-	-	-	-	-	-	-	-	-	-	1	1
21 Melanoma maligno de la piel	V	4,4	-	-	-	-	-	-	-	-	-	-	20,6	36,3
		-	-	-	-	-	-	-	-	-	-	-	-	-
	M	-	-	-	-	-	-	-	-	-	-	-	-	-
	T	-	-	-	-	-	-	-	-	-	-	-	-	-
22 Otros tumores de la piel y tejidos blandos	V	1	-	-	-	-	-	-	-	-	-	-	1	-
		4,5	-	-	-	-	-	-	-	-	-	-	49,4	-
	M	1	-	-	-	-	-	-	-	-	-	-	-	-
	T	2	-	-	-	-	-	-	-	-	-	-	1	-
23 Tumor maligno de la mama	V	2,2	-	-	-	-	-	-	-	-	-	-	20,6	-
		1	-	-	-	-	-	-	-	-	1	-	-	-
	M	9	-	-	-	-	-	-	-	1	1	1	6	-
	T	10	-	-	-	-	-	-	-	1	2	1	6	-
	22,0	-	-	-	-	-	-	-	14,5	28,7	16,6	123,4	-	

## II.1.8(Cont.). CAUSAS DE MUERTE POR EDAD Y SEXO

ÁREA I 2017

(Lista reducida 102 grupos. Cifras absolutas, tasas específicas por cien mil habitantes. V = varones, M = mujeres, T = total)

CAUSA DE MUERTE	TOTAL	N.E.	<1	1-4	5-14	15-24	25-34	35-44	45-54	55-64	65-74	75-84	85+
24 Tumor maligno del cuello del útero	V	-	-	-	-	-	-	-	-	-	-	-	-
	M	1	-	-	-	-	-	-	-	-	-	1	-
	T	4,3	-	-	-	-	-	-	-	-	-	35,2	-
	V	1	-	-	-	-	-	-	-	-	-	1	-
	M	2,2	-	-	-	-	-	-	-	-	-	20,6	-
	T	4,4	-	-	-	-	-	-	-	-	-	41,1	-
25 Tumor maligno de otras partes del útero	V	-	-	-	-	-	-	-	-	-	-	-	-
	M	2	-	-	-	-	-	-	-	-	-	2	-
	T	8,6	-	-	-	-	-	-	-	-	-	70,5	-
	V	2	-	-	-	-	-	-	-	-	-	2	-
	M	4,4	-	-	-	-	-	-	-	-	-	41,1	-
	T	4,4	-	-	-	-	-	-	-	-	-	41,1	-
26 Tumor maligno del ovario	V	-	-	-	-	-	-	-	-	-	-	-	-
	M	5	-	-	-	-	-	-	-	2	1	1	1
	T	21,5	-	-	-	-	-	-	-	59,3	32,2	35,2	54,0
	V	5	-	-	-	-	-	-	-	2	1	1	1
	M	11,0	-	-	-	-	-	-	-	28,7	16,6	20,6	36,3
27 Otros tumores malignos de órganos genitales femeninos	V	-	-	-	-	-	-	-	-	-	-	-	-
	M	1	-	-	-	-	-	-	-	-	-	-	1
	T	4,3	-	-	-	-	-	-	-	-	-	-	54,0
	V	1	-	-	-	-	-	-	-	-	-	-	1
	M	2,2	-	-	-	-	-	-	-	-	-	-	36,3
	T	2,2	-	-	-	-	-	-	-	-	-	-	36,3
28 Tumor maligno de la próstata	V	13	-	-	-	-	-	-	-	1	5	4	3
	M	58,5	-	-	-	-	-	-	-	27,8	171,5	197,4	333,0
	T	13	-	-	-	-	-	-	-	1	5	4	3
	V	28,6	-	-	-	-	-	-	-	14,3	83,0	82,2	109,0
29 Otros tumores malignos de órganos genitales masculinos	V	-	-	-	-	-	-	-	-	-	-	-	-
	M	-	-	-	-	-	-	-	-	-	-	-	-
	T	-	-	-	-	-	-	-	-	-	-	-	-
30 Tumor maligno del riñón, excepto pelvis renal	V	-	-	-	-	-	-	-	-	-	-	-	-
	M	1	-	-	-	-	-	-	-	1	-	-	-
	T	4,3	-	-	-	-	-	-	-	29,7	-	-	-
	V	1	-	-	-	-	-	-	-	1	-	-	-
	M	2,2	-	-	-	-	-	-	-	14,3	-	-	-
	T	2,2	-	-	-	-	-	-	-	14,3	-	-	-
31 Tumor maligno de la vejiga	V	3	-	-	-	-	-	-	-	-	-	2	1
	M	13,5	-	-	-	-	-	-	-	-	-	98,7	111,0
	T	3	-	-	-	-	-	-	-	-	-	2	1
	V	6,6	-	-	-	-	-	-	-	-	-	41,1	36,3
32 Otros tumores malignos de las vías urinarias	V	-	-	-	-	-	-	-	-	-	-	-	-
	M	-	-	-	-	-	-	-	-	-	-	-	-
	T	-	-	-	-	-	-	-	-	-	-	-	-
33 Tumor maligno del encéfalo	V	2	-	-	-	-	-	-	1	-	1	-	-
	M	9,0	-	-	-	-	-	-	28,5	-	34,3	-	-
	T	2	-	-	-	-	-	-	1	-	1	-	-
	V	4,4	-	-	-	-	-	-	14,5	-	16,6	-	-
34 Otros tumores malignos neurológicos y endocrinos	V	1	-	-	-	-	-	-	-	-	-	1	-
	M	4,5	-	-	-	-	-	-	-	-	-	49,4	-
	T	1	-	-	-	-	-	-	-	-	-	1	-
	V	2,2	-	-	-	-	-	-	-	-	-	20,6	-
35 Tumor maligno de los sitios mal definidos, secundarios y de sitios no especificados	V	3	-	-	-	-	-	-	1	-	-	2	-
	M	13,5	-	-	-	-	-	-	28,5	-	-	98,7	-
	T	5	-	-	-	-	-	-	1	-	-	4	-
	V	21,5	-	-	-	-	-	-	29,7	-	-	216,1	-
	M	8	-	-	-	-	-	-	1	1	-	2	4
	T	17,6	-	-	-	-	-	-	14,5	14,3	-	41,1	145,3
36 Otros tumores malignos del tejido linfático, de los órganos hematopoyéticos y de tejidos afines (excepto leucemias)	V	4	-	-	-	-	-	-	-	-	-	2	2
	M	18,0	-	-	-	-	-	-	-	-	-	98,7	222,0
	T	7	-	-	-	-	-	-	2	-	-	3	2
	V	30,2	-	-	-	-	-	-	59,3	-	-	105,7	108,0
	M	11	-	-	-	-	-	-	2	-	-	5	4
	T	24,2	-	-	-	-	-	-	28,7	-	-	102,8	145,3

## II.1.8(Cont.). CAUSAS DE MUERTE POR EDAD Y SEXO

ÁREA I 2017

(Lista reducida 102 grupos. Cifras absolutas, tasas específicas por cien mil habitantes. V = varones, M = mujeres, T = total)

CAUSA DE MUERTE		TOTAL	N.E.	<1	1-4	5-14	15-24	25-34	35-44	45-54	55-64	65-74	75-84	85+
37 Leucemia	V	4	-	-	-	-	-	-	-	-	-	-	2	2
		18,0	-	-	-	-	-	-	-	-	-	-	98,7	222,0
	M	2	-	-	-	-	-	-	-	-	-	-	1	1
	T	6	-	-	-	-	-	-	-	-	-	-	3	3
38 Tumores in situ	V	8,6	-	-	-	-	-	-	-	-	-	-	35,2	54,0
		13,2	-	-	-	-	-	-	-	-	-	-	61,7	109,0
	M	-	-	-	-	-	-	-	-	-	-	-	-	-
	T	-	-	-	-	-	-	-	-	-	-	-	-	-
39 Tumores benignos	V	-	-	-	-	-	-	-	-	-	-	-	-	-
		-	-	-	-	-	-	-	-	-	-	-	-	-
	M	2	-	-	-	-	-	-	-	-	-	-	-	2
	T	8,6	-	-	-	-	-	-	-	-	-	-	-	108,0
40 Síndrome Mielodiplásico	V	2	-	-	-	-	-	-	-	-	-	-	-	2
		4,4	-	-	-	-	-	-	-	-	-	-	-	72,7
	M	1	-	-	-	-	-	-	-	-	-	-	1	-
	T	4,5	-	-	-	-	-	-	-	-	-	-	49,4	-
41 Otros tumores de comportamiento incierto o desconocido	V	1	-	-	-	-	-	-	-	-	-	-	1	-
		2,2	-	-	-	-	-	-	-	-	-	-	20,6	-
	M	2	-	-	-	-	-	-	-	-	-	-	1	1
	T	9,0	-	-	-	-	-	-	-	-	-	-	49,4	111,0
D50-D89 Enfermedades de la sangre y de los órganos hematopoyéticos, y ciertos trastornos que afectan al mecanismo de la inmunidad	V	1	-	-	-	-	-	-	-	-	-	-	-	1
		4,3	-	-	-	-	-	-	-	-	-	-	-	54,0
	M	3	-	-	-	-	-	-	-	-	-	-	1	2
	T	6,6	-	-	-	-	-	-	-	-	-	-	20,6	72,7
42 Enfermedades de la sangre y de los órganos hematopoyéticos	V	2	-	-	-	-	-	-	-	-	-	1	-	1
		9,0	-	-	-	-	-	-	-	-	-	34,3	-	111,0
	M	2	-	-	-	-	-	-	-	-	-	1	1	-
	T	8,6	-	-	-	-	-	-	-	-	-	32,2	35,2	-
43 Ciertos trastornos que afectan al mecanismo de la inmunidad	V	4	-	-	-	-	-	-	-	-	-	2	1	1
		8,8	-	-	-	-	-	-	-	-	-	33,2	20,6	36,3
	M	1	-	-	-	-	-	-	-	-	-	1	-	-
	T	4,3	-	-	-	-	-	-	-	-	-	32,2	-	-
E00-E90 Enfermedades endocrinas, nutricionales y metabólicas	V	1	-	-	-	-	-	-	-	-	-	1	-	-
		2,2	-	-	-	-	-	-	-	-	-	16,6	20,6	36,3
	M	7	-	-	-	-	-	-	-	1	-	2	2	2
	T	31,5	-	-	-	-	-	-	-	28,5	-	68,6	98,7	222,0
44 Diabetes mellitus	V	10	-	-	-	-	-	-	-	-	1	1	4	4
		43,1	-	-	-	-	-	-	-	-	29,7	32,2	140,9	216,1
	M	17	-	-	-	-	-	-	-	1	1	3	6	6
	T	37,4	-	-	-	-	-	-	-	14,5	14,3	49,8	123,4	218,0
45 Otras enfermedades endocrinas, nutricionales y metabólicas	V	4	-	-	-	-	-	-	-	-	-	-	2	2
		18,0	-	-	-	-	-	-	-	-	-	-	98,7	222,0
	M	7	-	-	-	-	-	-	-	-	-	-	3	4
	T	30,2	-	-	-	-	-	-	-	-	-	-	105,7	216,1
F00-F99 Trastornos mentales y del comportamiento	V	11	-	-	-	-	-	-	-	-	-	-	5	6
		24,2	-	-	-	-	-	-	-	-	-	-	102,8	218,0
	M	3	-	-	-	-	-	-	-	1	-	2	-	-
	T	13,5	-	-	-	-	-	-	-	28,5	-	68,6	-	-
46 Trastornos mentales orgánicos senil y presenil	V	3	-	-	-	-	-	-	-	-	1	1	1	-
		12,9	-	-	-	-	-	-	-	-	29,7	32,2	35,2	-
	M	6	-	-	-	-	-	-	-	1	1	3	1	-
	T	13,2	-	-	-	-	-	-	-	14,5	14,3	49,8	20,6	-
F00-F99 Trastornos mentales y del comportamiento	V	19	-	-	-	-	-	-	-	-	-	1	4	14
		85,6	-	-	-	-	-	-	-	-	-	34,3	197,4	1553,8
	M	36	-	-	-	-	-	-	-	-	-	1	6	29
	T	155,2	-	-	-	-	-	-	-	-	-	32,2	211,4	1566,7
46 Trastornos mentales orgánicos senil y presenil	V	55	-	-	-	-	-	-	-	-	-	2	10	43
		121,1	-	-	-	-	-	-	-	-	-	33,2	205,6	1562,5
	M	19	-	-	-	-	-	-	-	-	-	1	4	14
	T	85,6	-	-	-	-	-	-	-	-	-	34,3	197,4	1553,8
46 Trastornos mentales orgánicos senil y presenil	V	36	-	-	-	-	-	-	-	-	-	1	6	29
		155,2	-	-	-	-	-	-	-	-	-	32,2	211,4	1566,7
	M	55	-	-	-	-	-	-	-	-	-	2	10	43
	T	121,1	-	-	-	-	-	-	-	-	-	33,2	205,6	1562,5

## II.1.8(Cont.). CAUSAS DE MUERTE POR EDAD Y SEXO

ÁREA I 2017

(Lista reducida 102 grupos. Cifras absolutas, tasas específicas por cien mil habitantes. V = varones, M = mujeres, T = total)

CAUSA DE MUERTE		TOTAL	N.E.	<1	1-4	5-14	15-24	25-34	35-44	45-54	55-64	65-74	75-84	85+
47 Trastornos mentales debidos al abuso de alcohol	V	-	-	-	-	-	-	-	-	-	-	-	-	-
	M	-	-	-	-	-	-	-	-	-	-	-	-	-
	T	-	-	-	-	-	-	-	-	-	-	-	-	-
48 Trastornos mentales debidos al uso de drogas (drogodependencia, toxicomanía)	V	-	-	-	-	-	-	-	-	-	-	-	-	-
	M	-	-	-	-	-	-	-	-	-	-	-	-	-
	T	-	-	-	-	-	-	-	-	-	-	-	-	-
49 Otros trastornos mentales y del comportamiento	V	-	-	-	-	-	-	-	-	-	-	-	-	-
	M	-	-	-	-	-	-	-	-	-	-	-	-	-
	T	-	-	-	-	-	-	-	-	-	-	-	-	-
G00-H95 Enfermedades del sistema nervioso y de los órganos de los sentidos	V	14	-	-	-	-	-	-	-	-	-	1	8	5
	M	63,0	-	-	-	-	-	-	-	-	-	34,3	394,9	554,9
	T	73,3	-	-	-	-	-	-	33,1	-	-	64,4	140,9	540,2
	T	31	-	-	-	-	-	-	1	-	-	3	12	15
		68,3	-	-	-	-	-	-	16,0	-	-	49,8	246,7	545,1
50 Meningitis (otras en 003)	V	-	-	-	-	-	-	-	-	-	-	-	-	-
	M	-	-	-	-	-	-	-	-	-	-	-	-	-
	T	-	-	-	-	-	-	-	-	-	-	-	-	-
51 Enfermedad de Alzheimer	V	5	-	-	-	-	-	-	-	-	-	-	1	4
	M	22,5	-	-	-	-	-	-	-	-	-	-	49,4	444,0
	T	34,5	-	-	-	-	-	-	-	-	-	32,2	70,5	270,1
	T	13	-	-	-	-	-	-	-	-	-	1	3	9
		28,6	-	-	-	-	-	-	-	-	16,6	61,7	327,0	
52 Otras enfermedades del sistema nervioso y de los órganos de los sentidos	V	9	-	-	-	-	-	-	-	-	-	1	7	1
	M	40,5	-	-	-	-	-	-	-	-	-	34,3	345,5	111,0
	T	38,8	-	-	-	-	-	-	33,1	-	-	32,2	70,5	270,1
	T	18	-	-	-	-	-	-	1	-	-	2	9	6
		39,6	-	-	-	-	-	-	16,0	-	-	33,2	185,0	218,0
I00-I99 Enfermedades del sistema circulatorio	V	103	-	-	-	-	-	-	6	6	12	33	46	
	M	463,8	-	-	-	-	-	-	171,2	166,6	411,5	1628,8	5105,4	
	T	646,5	-	-	-	-	-	-	29,4	29,7	32,2	1057,1	6320,9	
	T	253	-	-	-	-	-	-	7	7	13	63	163	
		557,1	-	-	-	-	-	-	101,3	100,4	215,8	1295,2	5923,0	
53 Enfermedades cardiacas reumáticas crónicas	V	2	-	-	-	-	-	-	-	-	-	-	2	
	M	9,0	-	-	-	-	-	-	-	-	-	-	98,7	
	T	4	-	-	-	-	-	-	-	-	-	-	1	
		17,2	-	-	-	-	-	-	-	-	-	35,2	162,1	
		6	-	-	-	-	-	-	-	-	-	3	3	
		13,2	-	-	-	-	-	-	-	-	-	61,7	109,0	
54 Enfermedades hipertensivas	V	7	-	-	-	-	-	-	-	-	-	-	2	
	M	31,5	-	-	-	-	-	-	-	-	-	-	98,7	
	T	26	-	-	-	-	-	-	-	-	-	-	5	
		112,1	-	-	-	-	-	-	-	-	-	176,2	1134,5	
		33	-	-	-	-	-	-	-	-	-	7	26	
		72,7	-	-	-	-	-	-	-	-	-	143,9	944,8	
55 Infarto agudo de miocardio	V	23	-	-	-	-	-	-	6	4	5	5	3	
	M	103,6	-	-	-	-	-	-	171,2	111,0	171,5	246,8	333,0	
	T	11	-	-	-	-	-	-	-	1	1	4	5	
		47,4	-	-	-	-	-	-	-	29,7	32,2	140,9	270,1	
		34	-	-	-	-	-	-	6	5	6	9	8	
		74,9	-	-	-	-	-	-	86,8	71,7	99,6	185,0	290,7	
56 Otras enfermedades isquémicas del corazón	V	19	-	-	-	-	-	-	-	-	-	3	6	
	M	85,6	-	-	-	-	-	-	-	-	-	102,9	296,2	
	T	20	-	-	-	-	-	-	-	-	-	-	3	
		86,2	-	-	-	-	-	-	-	-	-	105,7	918,4	
		39	-	-	-	-	-	-	-	-	-	3	9	
		85,9	-	-	-	-	-	-	-	-	-	49,8	185,0	
57 Insuficiencia cardiaca	V	5	-	-	-	-	-	-	-	-	-	-	1	
	M	22,5	-	-	-	-	-	-	-	-	-	-	49,4	
	T	19	-	-	-	-	-	-	-	-	-	-	2	
	T	81,9	-	-	-	-	-	-	-	-	-	-	70,5	
		24	-	-	-	-	-	-	-	-	-	3	21	
		52,9	-	-	-	-	-	-	-	-	-	61,7	763,1	



## II.1.8(Cont.). CAUSAS DE MUERTE POR EDAD Y SEXO

ÁREA I 2017

(Lista reducida 102 grupos. Cifras absolutas, tasas específicas por cien mil habitantes. V = varones, M = mujeres, T = total)

CAUSA DE MUERTE		TOTAL	N.E.	<1	1-4	5-14	15-24	25-34	35-44	45-54	55-64	65-74	75-84	85+
58 Otras enfermedades del corazón	V	16	-	-	-	-	-	-	-	-	-	-	6	10
		72,0	-	-	-	-	-	-	-	-	-	-	296,2	1109,9
	M	34	-	-	-	-	-	-	-	-	-	-	7	27
	T	146,5	-	-	-	-	-	-	-	-	-	-	246,7	1458,7
59 Enfermedades cerebrovasculares	V	50	-	-	-	-	-	-	-	-	-	-	13	37
		110,1	-	-	-	-	-	-	-	-	-	-	267,3	1344,5
	M	24	-	-	-	-	-	-	-	-	1	4	8	11
	T	108,1	-	-	-	-	-	-	-	27,8	137,2	394,9	1220,9	
60 Arteriosclerosis	V	32	-	-	-	-	-	-	-	1	-	-	8	23
		137,9	-	-	-	-	-	-	-	29,4	-	-	281,9	1242,6
	M	8,6	-	-	-	-	-	-	-	1	1	4	16	34
	T	123,3	-	-	-	-	-	-	-	14,5	14,3	66,4	328,9	1235,5
61 Otras enfermedades de los vasos sanguíneos	V	3	-	-	-	-	-	-	-	-	-	-	-	3
		13,5	-	-	-	-	-	-	-	-	-	-	-	333,0
	M	2	-	-	-	-	-	-	-	-	-	-	-	2
	T	8,6	-	-	-	-	-	-	-	-	-	-	-	108,0
62 Influenza (gripe) (incluye gripe aviar y gripe A)	V	5	-	-	-	-	-	-	-	-	-	-	-	5
		11,0	-	-	-	-	-	-	-	-	-	-	-	181,7
	M	4	-	-	-	-	-	-	-	-	1	-	3	-
	T	18,0	-	-	-	-	-	-	-	-	27,8	-	148,1	-
63 Neumonía	V	2	-	-	-	-	-	-	-	-	-	-	-	2
		8,6	-	-	-	-	-	-	-	-	-	-	-	108,0
	M	6	-	-	-	-	-	-	-	-	1	-	3	2
	T	13,2	-	-	-	-	-	-	-	-	14,3	-	61,7	72,7
64 Enfermedades crónicas de las vías respiratorias inferiores (excepto Asma)	V	50	-	-	-	-	-	-	-	-	4	6	10	30
		225,1	-	-	-	-	-	-	-	-	111,0	205,8	493,6	3329,6
	M	26	-	-	-	-	-	-	-	-	-	3	4	19
	T	112,1	-	-	-	-	-	-	-	-	-	96,5	140,9	1026,5
65 Asma	V	76	-	-	-	-	-	-	-	-	4	9	14	49
		167,4	-	-	-	-	-	-	-	-	57,4	149,4	287,8	1780,5
	M	1	-	-	-	-	-	-	-	-	-	-	-	1
	T	4,3	-	-	-	-	-	-	-	-	-	-	-	54,0
66 Insuficiencia respiratoria	V	1	-	-	-	-	-	-	-	-	-	-	-	1
		4,5	-	-	-	-	-	-	-	-	-	-	-	111,0
	M	3	-	-	-	-	-	-	-	-	-	-	1	2
	T	12,9	-	-	-	-	-	-	-	-	-	-	35,2	108,0
67 Otras enfermedades del sistema respiratorio	V	4	-	-	-	-	-	-	-	-	-	-	1	3
		8,8	-	-	-	-	-	-	-	-	-	-	20,6	109,0
	M	17	-	-	-	-	-	-	-	-	-	2	4	11
	T	76,5	-	-	-	-	-	-	-	-	-	68,6	197,4	1220,9
68 Úlcera de estómago, duodeno y yeyuno	V	13	-	-	-	-	-	-	-	-	-	3	1	9
		56,0	-	-	-	-	-	-	-	-	-	96,5	35,2	486,2
	M	30	-	-	-	-	-	-	-	-	-	5	5	20
	T	66,1	-	-	-	-	-	-	-	-	-	83,0	102,8	726,7
69 Otras enfermedades del sistema digestivo	V	16	-	-	-	-	-	-	1	1	2	4	5	3
		72,0	-	-	-	-	-	-	31,2	28,5	55,5	137,2	246,8	333,0
	M	22	-	-	-	-	-	-	-	-	-	2	6	14
	T	94,8	-	-	-	-	-	-	-	-	-	64,4	211,4	756,3
70 Úlcera de estómago, duodeno y yeyuno	V	38	-	-	-	-	-	-	1	1	2	6	11	17
		83,7	-	-	-	-	-	-	16,0	14,5	28,7	99,6	226,2	617,7
	M	2	-	-	-	-	-	-	-	-	-	-	-	1
	T	9,0	-	-	-	-	-	-	-	-	-	-	49,4	111,0
71 Úlcera de estómago, duodeno y yeyuno	V	-	-	-	-	-	-	-	-	-	-	-	-	-
		-	-	-	-	-	-	-	-	-	-	-	-	-
	M	-	-	-	-	-	-	-	-	-	-	-	-	-
	T	2	-	-	-	-	-	-	-	-	-	-	1	1
	4,4	-	-	-	-	-	-	-	-	-	-	20,6	36,3	

## II.1.8(Cont.). CAUSAS DE MUERTE POR EDAD Y SEXO

ÁREA I 2017

(Lista reducida 102 grupos. Cifras absolutas, tasas específicas por cien mil habitantes. V = varones, M = mujeres, T = total)

CAUSA DE MUERTE		TOTAL	N.E.	≤1	1-4	5-14	15-24	25-34	35-44	45-54	55-64	65-74	75-84	85+
69 Enteritis y colitis no infecciosas	V	-	-	-	-	-	-	-	-	-	-	-	-	-
	M	-	-	-	-	-	-	-	-	-	-	-	-	-
	T	-	-	-	-	-	-	-	-	-	-	-	-	-
70 Enfermedad vascular intestinal	V	4	-	-	-	-	-	-	-	-	-	-	4	-
		18,0	-	-	-	-	-	-	-	-	-	-	197,4	-
	M	8	-	-	-	-	-	-	-	-	-	-	-	8
	T	34,5	-	-	-	-	-	-	-	-	-	-	4	432,2
71 Cirrosis y otras enfermedades crónicas del hígado	V	5	-	-	-	-	-	-	-	-	2	3	-	-
		22,5	-	-	-	-	-	-	-	-	55,5	102,9	-	-
	M	2	-	-	-	-	-	-	-	-	-	-	2	-
	T	8,6	-	-	-	-	-	-	-	-	-	-	70,5	-
72 Otras enfermedades del sistema digestivo	V	7	-	-	-	-	-	-	-	-	2	3	2	-
		15,4	-	-	-	-	-	-	-	-	28,7	49,8	41,1	-
	M	5	-	-	-	-	-	-	1	1	-	1	-	2
	T	22,5	-	-	-	-	-	-	31,2	28,5	-	34,3	-	222,0
L00-L99 Enfermedades de la piel y del tejido subcutáneo	V	12	-	-	-	-	-	-	-	-	-	2	4	6
		51,7	-	-	-	-	-	-	-	-	-	64,4	140,9	324,1
	M	17	-	-	-	-	-	-	1	1	-	3	4	8
	T	37,4	-	-	-	-	-	-	16,0	14,5	-	49,8	82,2	290,7
73 Enfermedades de la piel y del tejido subcutáneo	V	2	-	-	-	-	-	-	-	-	-	-	-	2
		9,0	-	-	-	-	-	-	-	-	-	-	-	222,0
	M	1	-	-	-	-	-	-	-	-	-	-	-	1
	T	4,3	-	-	-	-	-	-	-	-	-	-	-	54,0
M00-M99 Enfermedades del sistema osteomuscular y del tejido conjuntivo	V	3	-	-	-	-	-	-	-	-	-	-	-	3
		6,6	-	-	-	-	-	-	-	-	-	-	-	109,0
	M	1	-	-	-	-	-	-	-	-	-	-	-	1
	T	4,3	-	-	-	-	-	-	-	-	-	-	-	54,0
74 Artritis reumatoide y osteoartritis	V	3	-	-	-	-	-	-	-	-	-	-	-	3
		6,6	-	-	-	-	-	-	-	-	-	-	-	109,0
	M	1	-	-	-	-	-	-	-	-	-	-	-	1
	T	4,3	-	-	-	-	-	-	-	-	-	-	-	54,0
75 Osteoporosis y fracturas patológicas	V	5	-	-	-	-	-	-	-	-	1	1	1	2
		22,5	-	-	-	-	-	-	-	-	27,8	34,3	49,4	222,0
	M	5	-	-	-	-	-	-	-	-	-	-	-	5
	T	21,5	-	-	-	-	-	-	-	-	-	-	-	270,1
76 Otras enfermedades del sistema osteomuscular y del tejido conjuntivo	V	10	-	-	-	-	-	-	-	-	1	1	1	7
		22,0	-	-	-	-	-	-	-	-	14,3	16,6	20,6	254,4
	M	2	-	-	-	-	-	-	-	-	1	-	1	-
	T	9,0	-	-	-	-	-	-	-	-	27,8	-	49,4	-
N00-N99 Enfermedades del sistema genitourinario	V	4,4	-	-	-	-	-	-	-	-	14,3	-	20,6	-
		7	-	-	-	-	-	-	-	-	-	2	1	4
	M	31,5	-	-	-	-	-	-	-	-	-	68,6	49,4	444,0
	T	11	-	-	-	-	-	-	-	-	-	-	3	8
77 Enfermedades del riñón y del uréter	V	47,4	-	-	-	-	-	-	-	-	-	-	105,7	432,2
		18	-	-	-	-	-	-	-	-	-	2	4	12
	M	39,6	-	-	-	-	-	-	-	-	-	33,2	82,2	436,0
	T	3	-	-	-	-	-	-	-	-	-	1	-	2
78 Enfermedades de los genitales masculinos	V	13,5	-	-	-	-	-	-	-	-	-	34,3	-	222,0
		9	-	-	-	-	-	-	-	-	-	-	2	7
	M	38,8	-	-	-	-	-	-	-	-	-	-	70,5	378,2
	T	12	-	-	-	-	-	-	-	-	-	1	2	9

## II.1.8(Cont.). CAUSAS DE MUERTE POR EDAD Y SEXO

ÁREA I 2017

(Lista reducida 102 grupos. Cifras absolutas, tasas específicas por cien mil habitantes. V = varones, M = mujeres, T = total)

CAUSA DE MUERTE		TOTAL	N.E.	<1	1-4	5-14	15-24	25-34	35-44	45-54	55-64	65-74	75-84	85+
79 Enfermedades de los genitales femeninos y trastornos de la mama	V	-	-	-	-	-	-	-	-	-	-	-	-	-
	M	-	-	-	-	-	-	-	-	-	-	-	-	-
	T	-	-	-	-	-	-	-	-	-	-	-	-	-
80 Otras enfermedades del sistema genitourinario	V	4	-	-	-	-	-	-	-	-	-	1	1	2
	M	18,0	-	-	-	-	-	-	-	-	-	34,3	49,4	222,0
	T	2	-	-	-	-	-	-	-	-	-	-	1	1
O00-O99 Embarazo, parto y puerperio	V	8,6	-	-	-	-	-	-	-	-	-	-	35,2	54,0
	M	6	-	-	-	-	-	-	-	-	-	1	2	3
	T	13,2	-	-	-	-	-	-	-	-	-	16,6	41,1	109,0
81 Embarazo, parto y puerperio	V	-	-	-	-	-	-	-	-	-	-	-	-	-
	M	-	-	-	-	-	-	-	-	-	-	-	-	-
	T	-	-	-	-	-	-	-	-	-	-	-	-	-
P00-P96 Ciertas afecciones originadas en el periodo perinatal	V	1	-	1	-	-	-	-	-	-	-	-	-	-
	M	4,5	-	961,5	-	-	-	-	-	-	-	-	-	-
	T	1	-	1	-	-	-	-	-	-	-	-	-	-
82 Ciertas afecciones originadas en el periodo perinatal	V	4,3	-	892,9	-	-	-	-	-	-	-	-	-	-
	M	2	-	2	-	-	-	-	-	-	-	-	-	-
	T	4,4	-	925,9	-	-	-	-	-	-	-	-	-	-
Q00-Q99 Malformaciones congénitas, deformidades y anomalías cromosómicas	V	1	-	-	-	-	-	-	-	-	-	-	1	-
	M	4,5	-	-	-	-	-	-	-	-	-	-	49,4	-
	T	1	-	-	-	-	-	-	-	-	-	1	-	-
83 Malformaciones congénitas del sistema nervioso	V	4,3	-	892,9	-	-	-	-	-	-	-	32,2	-	-
	M	2	-	2	-	-	-	-	-	-	-	1	1	-
	T	4,4	-	925,9	-	-	-	-	-	-	-	16,6	20,6	-
84 Malformaciones congénitas del sistema circulatorio	V	-	-	-	-	-	-	-	-	-	-	-	-	-
	M	-	-	-	-	-	-	-	-	-	-	-	-	-
	T	-	-	-	-	-	-	-	-	-	-	-	-	-
85 Otras malformaciones congénitas, deformidades y anomalías cromosómicas	V	1	-	-	-	-	-	-	-	-	-	-	1	-
	M	4,5	-	-	-	-	-	-	-	-	-	-	49,4	-
	T	1	-	-	-	-	-	-	-	-	-	-	1	-
R00-R99(-R75) Síntomas, signos y hallazgos anormales clínicos y de laboratorio, no clasificados en otra parte	V	2,2	-	-	-	-	-	-	-	-	-	-	20,6	-
	M	1	-	-	-	-	-	-	-	-	-	-	-	-
	T	4,3	-	-	-	-	-	-	-	-	-	-	-	-
86 Paro cardíaco, muerte sin asistencia y otra causa desconocida de mortalidad	V	1	-	-	-	-	-	-	-	-	-	1	-	-
	M	4,3	-	-	-	-	-	-	-	-	29,7	-	-	-
	T	1	-	-	-	-	-	-	-	-	1	-	-	-
87 Senilidad	V	2,2	-	-	-	-	-	-	-	-	14,3	-	-	-
	M	2	-	-	-	-	-	-	-	-	-	-	-	2
	T	9,0	-	-	-	-	-	-	-	-	-	-	-	222,0
R00-R99(-R75) Síntomas, signos y hallazgos anormales clínicos y de laboratorio, no clasificados en otra parte	V	6	-	-	-	-	-	-	-	-	-	-	-	6
	M	25,9	-	-	-	-	-	-	-	-	-	-	-	324,1
	T	8	-	-	-	-	-	-	-	-	-	-	-	8
		17,6	-	-	-	-	-	-	-	-	-	-	-	290,7

## II.1.8(Cont.). CAUSAS DE MUERTE POR EDAD Y SEXO

ÁREA I 2017

(Lista reducida 102 grupos. Cifras absolutas, tasas específicas por cien mil habitantes. V = varones, M = mujeres, T = total)

CAUSA DE MUERTE		TOTAL	N.E.	<1	1-4	5-14	15-24	25-34	35-44	45-54	55-64	65-74	75-84	85+
88	Muerte súbita infantil	V	-	-	-	-	-	-	-	-	-	-	-	-
		M	-	-	-	-	-	-	-	-	-	-	-	-
		T	-	-	-	-	-	-	-	-	-	-	-	-
89	Resto de síntomas, signos y hallazgos anormales clínicos y de laboratorio, no clasificados en otra parte	V	-	-	-	-	-	-	-	-	-	-	-	-
		M	-	-	-	-	-	-	-	-	-	-	-	-
		T	-	-	-	-	-	-	-	-	-	-	-	-
V01-Y89	Causas externas de morbilidad y mortalidad	V	26	-	-	1	-	2	1	3	4	5	5	5
		M	117,1	-	-	66,1	-	88,0	31,2	85,6	111,0	171,5	246,8	554,9
		T	30,2	-	-	-	-	-	-	29,4	-	64,4	35,2	162,1
		T	33	-	-	1	-	2	1	4	4	7	6	8
		T	72,7	-	-	34,3	-	46,2	16,0	57,9	57,4	116,2	123,4	290,7
90	Accidentes de tráfico de vehículos de motor	V	3	-	-	1	-	-	-	-	-	1	1	-
		M	13,5	-	-	66,1	-	-	-	-	-	34,3	49,4	-
		T	3	-	-	1	-	-	-	-	-	1	1	-
		T	6,6	-	-	34,3	-	-	-	-	-	16,6	20,6	-
91	Otros accidentes de transporte	V	-	-	-	-	-	-	-	-	-	-	-	-
		M	-	-	-	-	-	-	-	-	-	-	-	-
		T	-	-	-	-	-	-	-	-	-	-	-	-
92	Caidas accidentales	V	7	-	-	-	-	-	1	-	2	2	2	
		M	31,5	-	-	-	-	-	28,5	-	68,6	98,7	222,0	
		T	6	-	-	-	-	-	1	-	1	1	3	
		T	25,9	-	-	-	-	-	29,4	-	32,2	35,2	162,1	
		T	13	-	-	-	-	-	2	-	3	3	5	
		T	28,6	-	-	-	-	-	28,9	-	49,8	61,7	181,7	
93	Ahogamiento, sumersión y sofocación accidentales	V	-	-	-	-	-	-	-	-	-	-	-	
		M	-	-	-	-	-	-	-	-	-	-	-	
		T	-	-	-	-	-	-	-	-	-	-	-	
94	Accidentes por fuego, humo y sustancias calientes	V	1	-	-	-	-	-	-	-	-	1	-	
		M	4,5	-	-	-	-	-	-	-	-	34,3	-	
		T	1	-	-	-	-	-	-	-	-	1	-	
		T	2,2	-	-	-	-	-	-	-	-	16,6	-	
95	Envenenamiento accidental por psicofármacos y drogas de abuso	V	3	-	-	-	-	-	1	-	-	1	1	
		M	13,5	-	-	-	-	-	28,5	-	-	49,4	111,0	
		T	3	-	-	-	-	-	1	-	-	1	1	
		T	6,6	-	-	-	-	-	14,5	-	-	20,6	36,3	
96	Otros envenenamientos accidentales	V	-	-	-	-	-	-	-	-	-	-	-	
		M	-	-	-	-	-	-	-	-	-	-	-	
		T	-	-	-	-	-	-	-	-	-	-	-	
97	Otros accidentes	V	-	-	-	-	-	-	-	-	-	-	-	
		M	-	-	-	-	-	-	-	-	-	-	-	
		T	-	-	-	-	-	-	-	-	-	-	-	
98	Suicidio y lesiones autoinfligidas	V	11	-	-	-	-	2	1	1	4	1	1	
		M	49,5	-	-	-	-	88,0	31,2	28,5	111,0	34,3	49,4	111,0
		T	1	-	-	-	-	-	-	-	-	1	-	
		T	4,3	-	-	-	-	-	-	-	-	32,2	-	
		T	12	-	-	-	-	2	1	1	4	2	1	
		T	26,4	-	-	-	-	46,2	16,0	14,5	57,4	33,2	20,6	36,3
99	Agresiones (homicidio)	V	-	-	-	-	-	-	-	-	-	-	-	
		M	-	-	-	-	-	-	-	-	-	-	-	
		T	-	-	-	-	-	-	-	-	-	-	-	

## II.1.8(Cont.). CAUSAS DE MUERTE POR EDAD Y SEXO

ÁREA I 2017

(Lista reducida 102 grupos. Cifras absolutas, tasas específicas por cien mil habitantes. V = varones, M = mujeres, T = total)

CAUSA DE MUERTE	TOTAL	N.E.	<1	1-4	5-14	15-24	25-34	35-44	45-54	55-64	65-74	75-84	85+
100 Eventos de intención no determinada	V	-	-	-	-	-	-	-	-	-	-	-	-
	M	-	-	-	-	-	-	-	-	-	-	-	-
	T	-	-	-	-	-	-	-	-	-	-	-	-
101 Complicaciones de la atención médica y quirúrgica	V	-	-	-	-	-	-	-	-	-	-	-	-
	M	-	-	-	-	-	-	-	-	-	-	-	-
	T	-	-	-	-	-	-	-	-	-	-	-	-
102 Otras causas externas y sus efectos tardíos	V	1	-	-	-	-	-	-	-	-	-	-	1
	M	4,5	-	-	-	-	-	-	-	-	-	-	111,0
	T	1	-	-	-	-	-	-	-	-	-	-	1
		2,2	-	-	-	-	-	-	-	-	-	-	36,3

## II.1.9.CAUSAS DE MUERTE POR SEXO

### ÁREA I 2017

(Lista reducida 102 grupos. Cifras absolutas, tasas específicas por 100.000, índice de mortalidad estandarizado, error estándar, años potenciales de vida perdidos, tasa de APVP, % APVP, media APVP, tasas estandarizadas APVP por población Europea)

CAUSA DE MUERTE		Nº	Tasa 0/0000	IME	EE	APVP	TASA APVP	% APVP	MEDIA APVP	T. STD. APVP
Total	V	349	1571,5	96,1	5,1	873,0	4903,4	100,0	11,2	3946,8
	M	365	1573,1	98,7	5,2	219,0	1301,9	100,0	9,1	859,7
	T	714	1572,3	98,3	3,7	1092,0	3153,7	100,0	10,7	2452,5
A00-B99, R75, U049 Ciertas enfermedades infecciosas y parasitarias	V	4	18,0	93,6	46,8	47,0	264,0	5,4	23,5	214,8
	M	4	17,2	86,2	43,1	-	-	-	-	-
	T	8	17,6	90,4	32,0	47,0	135,7	4,3	23,5	110,0
1 Enfermedades infecciosas intestinales	V	-	-	-	-	-	-	-	-	-
	M	1	4,3	138,2	138,2	-	-	-	-	-
	T	1	2,2	71,9	71,9	-	-	-	-	-
2 Tuberculosis y sus efectos tardíos	V	-	-	-	-	-	-	-	-	-
	M	-	-	-	-	-	-	-	-	-
	T	-	-	-	-	-	-	-	-	-
3 Enfermedad meningocócica	V	-	-	-	-	-	-	-	-	-
	M	-	-	-	-	-	-	-	-	-
	T	-	-	-	-	-	-	-	-	-
4 Septicemia	V	2	9,0	102,8	72,7	-	-	-	-	-
	M	3	12,9	121,2	70,0	-	-	-	-	-
	T	5	11,0	113,5	50,7	-	-	-	-	-
5 Hepatitis vírica	V	-	-	-	-	-	-	-	-	-
	M	-	-	-	-	-	-	-	-	-
	T	-	-	-	-	-	-	-	-	-
6 SIDA	V	-	-	-	-	-	-	-	-	-
	M	-	-	-	-	-	-	-	-	-
	T	-	-	-	-	-	-	-	-	-
7 VIH+ (portador, evidencias de laboratorio del VIH, ...)	V	-	-	-	-	-	-	-	-	-
	M	-	-	-	-	-	-	-	-	-
	T	-	-	-	-	-	-	-	-	-
8 Resto de enfermedades infecciosas y parasitarias y sus efectos tardíos	V	2	9,0	632,2	447,0	47,0	264,0	5,4	23,5	214,8
	M	-	-	-	-	-	-	-	-	-
	T	2	4,4	194,4	137,5	47,0	135,7	4,3	23,5	110,0
C00-C48 Tumores	V	90	405,3	76,1	8,0	201,0	1129,0	23,0	7,7	726,7
	M	65	280,1	85,8	10,6	110,0	653,9	50,2	9,2	412,4
	T	155	341,3	81,2	6,5	311,0	898,2	28,5	8,2	571,9
9 Tumor maligno del labio, de la cavidad bucal y de la faringe	V	3	13,5	75,7	43,7	3,5	19,7	0,4	3,5	9,9
	M	1	4,3	91,5	91,5	-	-	-	-	-
	T	4	8,8	81,4	40,7	3,5	10,1	0,3	3,5	5,0
10 Tumor maligno del esófago	V	-	-	-	-	-	-	-	-	-
	M	-	-	-	-	-	-	-	-	-
	T	-	-	-	-	-	-	-	-	-
11 Tumor maligno del estómago	V	2	9,0	34,9	24,7	2,5	14,0	0,3	2,5	7,1
	M	1	4,3	31,4	31,4	-	-	-	-	-
	T	3	6,6	34,3	19,8	2,5	7,2	0,2	2,5	3,6
12 Tumor maligno del colon	V	8	36,0	69,6	24,6	16,0	89,9	1,8	8,0	66,9
	M	7	30,2	82,0	31,0	1,5	8,9	0,7	1,5	4,3
	T	15	33,0	75,8	19,6	17,5	50,5	1,6	5,8	36,0
13 Tumor maligno del recto, de la porción rectosigmoide y del ano	V	1	4,5	18,6	18,6	3,5	19,7	0,4	3,5	9,9
	M	3	12,9	118,6	68,5	-	-	-	-	-
	T	4	8,8	51,8	25,9	3,5	10,1	0,3	3,5	5,0
14 Tumor maligno del hígado y vías biliares intrahepáticas	V	3	13,5	59,0	34,1	4,0	22,5	0,5	2,0	11,3
	M	3	12,9	149,7	86,4	-	-	-	-	-
	T	6	13,2	86,8	35,4	4,0	11,6	0,4	2,0	5,7
15 Tumor maligno del páncreas	V	3	13,5	52,4	30,3	18,0	101,1	2,1	9,0	58,2
	M	5	21,5	93,8	41,9	-	-	-	-	-
	T	8	17,6	73,1	25,8	18,0	52,0	1,6	9,0	30,3
16 Otros tumores malignos digestivos	V	4	18,0	161,4	80,7	16,0	89,9	1,8	8,0	52,3
	M	-	-	-	-	-	-	-	-	-
	T	4	8,8	87,7	43,8	16,0	46,2	1,5	8,0	26,7
17 Tumor maligno de la laringe	V	3	13,5	142,2	82,1	15,5	87,1	1,8	15,5	65,5
	M	-	-	-	-	-	-	-	-	-
	T	3	6,6	131,2	75,8	15,5	44,8	1,4	15,5	33,2
18 Tumor maligno de la tráquea, de los bronquios y del pulmón	V	27	121,6	96,2	18,5	65,0	365,1	7,4	8,1	227,3
	M	8	34,5	96,0	34,0	18,0	107,0	8,2	9,0	61,7
	T	35	77,1	98,9	16,7	83,0	239,7	7,6	8,3	147,0
19 Otros tumores malignos respiratorios e intratorácicos	V	-	-	-	-	-	-	-	-	-
	M	-	-	-	-	-	-	-	-	-
	T	-	-	-	-	-	-	-	-	-
20 Tumores malignos del hueso y cartilagos articulares	V	1	4,5	973,8	973,8	-	-	-	-	-
	M	1	4,3	877,7	877,7	-	-	-	-	-
	T	2	4,4	923,2	652,8	-	-	-	-	-
21 Melanoma maligno de la piel	V	-	-	-	-	-	-	-	-	-
	M	-	-	-	-	-	-	-	-	-
	T	-	-	-	-	-	-	-	-	-

## II.1.9(Cont.).CAUSAS DE MUERTE POR SEXO

### ÁREA I 2017

(Lista reducida 102 grupos. Cifras absolutas, tasas específicas por 100.000, índice de mortalidad estandarizado, error estándar, años potenciales de vida perdidos, tasa de APVP, % APVP, media APVP, tasas estandarizadas APVP por población Europea)

CAUSA DE MUERTE		Nº	Tasa 0/0000	IME	EE	APVP	TASA APVP	% APVP	MEDIA APVP	T. STD. APVP
22 Otros tumores de la piel y tejidos blandos	V	1	4,5	60,8	60,8	-	-	-	-	-
	M	-	-	-	-	-	-	-	-	-
	T	1	2,2	34,2	34,2	-	-	-	-	-
23 Tumor maligno de la mama	V	1	4,5	2121,5	2121,5	7,5	42,1	0,9	7,5	24,2
	M	9	38,8	88,2	29,4	36,0	214,0	16,4	18,0	152,7
	T	10	22,0	94,3	29,8	43,5	125,6	4,0	14,5	87,6
24 Tumor maligno del cuello del útero	V	-	-	-	-	-	-	-	-	-
	M	1	4,3	72,4	72,4	-	-	-	-	-
	T	1	2,2	69,9	69,9	-	-	-	-	-
25 Tumor maligno de otras partes del útero	V	-	-	-	-	-	-	-	-	-
	M	2	8,6	65,3	46,2	-	-	-	-	-
	T	2	4,4	63,1	44,6	-	-	-	-	-
26 Tumor maligno del ovario	V	-	-	-	-	-	-	-	-	-
	M	5	21,5	129,7	58,0	16,5	98,1	7,5	5,5	57,7
	T	5	11,0	124,5	55,7	16,5	47,7	1,5	5,5	27,7
27 Otros tumores malignos de órganos genitales femeninos	V	-	-	-	-	-	-	-	-	-
	M	1	4,3	82,4	82,4	-	-	-	-	-
	T	1	2,2	79,5	79,5	-	-	-	-	-
28 Tumor maligno de la próstata	V	13	58,5	101,6	28,2	12,0	67,4	1,4	6,0	40,4
	M	-	-	-	-	-	-	-	-	-
	T	13	28,6	106,9	29,7	12,0	34,7	1,1	6,0	20,6
29 Otros tumores malignos de órganos genitales masculinos	V	-	-	-	-	-	-	-	-	-
	M	-	-	-	-	-	-	-	-	-
	T	-	-	-	-	-	-	-	-	-
30 Tumor maligno del riñón, excepto pelvis renal	V	-	-	-	-	-	-	-	-	-
	M	1	4,3	90,3	90,3	7,5	44,6	3,4	7,5	26,4
	T	1	2,2	24,4	24,4	7,5	21,7	0,7	7,5	12,6
31 Tumor maligno de la vejiga	V	3	13,5	42,0	24,2	-	-	-	-	-
	M	-	-	-	-	-	-	-	-	-
	T	3	6,6	35,5	20,5	-	-	-	-	-
32 Otros tumores malignos de las vías urinarias	V	-	-	-	-	-	-	-	-	-
	M	-	-	-	-	-	-	-	-	-
	T	-	-	-	-	-	-	-	-	-
33 Tumor maligno del encéfalo	V	2	9,0	71,3	50,4	22,0	123,6	2,5	11,0	88,1
	M	-	-	-	-	-	-	-	-	-
	T	2	4,4	38,3	27,1	22,0	63,5	2,0	11,0	44,6
34 Otros tumores malignos neurológicos y endocrinos	V	1	4,5	198,5	198,5	-	-	-	-	-
	M	-	-	-	-	-	-	-	-	-
	T	1	2,2	71,1	71,1	-	-	-	-	-
35 Tumor maligno de los sitios mal definidos, secundarios y de sitios no especificados	V	3	13,5	77,4	44,7	15,5	87,1	1,8	15,5	65,5
	M	5	21,5	166,4	74,4	10,5	62,4	4,8	10,5	38,0
	T	8	17,6	118,0	41,7	26,0	75,1	2,4	13,0	51,7
36 Otros tumores malignos del tejido linfático, de los órganos hematopoyéticos y de tejidos afines (excepto leucemia)	V	4	18,0	84,2	42,1	-	-	-	-	-
	M	7	30,2	126,5	47,8	20,0	118,9	9,1	10,0	71,7
	T	11	24,2	107,5	32,4	20,0	57,8	1,8	10,0	34,7
37 Leucemia	V	4	18,0	104,4	52,2	-	-	-	-	-
	M	2	8,6	87,8	62,1	-	-	-	-	-
	T	6	13,2	100,2	40,9	-	-	-	-	-
38 Tumores in situ	V	-	-	-	-	-	-	-	-	-
	M	-	-	-	-	-	-	-	-	-
	T	-	-	-	-	-	-	-	-	-
39 Tumores benignos	V	-	-	-	-	-	-	-	-	-
	M	2	8,6	235,7	166,7	-	-	-	-	-
	T	2	4,4	108,5	76,7	-	-	-	-	-
40 Síndrome Mielodiplástico	V	1	4,5	104,3	104,3	-	-	-	-	-
	M	-	-	-	-	-	-	-	-	-
	T	1	2,2	62,2	62,2	-	-	-	-	-
41 Otros tumores de comportamiento incierto o desconocido	V	2	9,0	210,7	149,0	-	-	-	-	-
	M	1	4,3	82,3	82,3	-	-	-	-	-
	T	3	6,6	139,1	80,3	-	-	-	-	-
D50-D89 Enfermedades de la sangre y de los órganos hematopoyéticos, y ciertos trastornos que afectan al mecanismo de la inmunidad	V	2	9,0	146,5	103,6	-	-	-	-	-
	M	2	8,6	109,7	77,6	-	-	-	-	-
	T	4	8,8	125,8	62,9	-	-	-	-	-
42 Enfermedades de la sangre y de los órganos hematopoyéticos	V	2	9,0	175,0	123,7	-	-	-	-	-
	M	1	4,3	62,2	62,2	-	-	-	-	-
	T	3	6,6	109,2	63,0	-	-	-	-	-
43 Ciertos trastornos que afectan al mecanismo de la inmunidad	V	-	-	-	-	-	-	-	-	-
	M	1	4,3	465,0	465,0	-	-	-	-	-
	T	1	2,2	230,6	230,6	-	-	-	-	-
E00-E90 Enfermedades endocrinas, nutricionales y metabólicas	V	7	31,5	93,7	35,4	26,0	146,0	3,0	13,0	110,1
	M	10	43,1	83,7	26,5	13,5	80,3	6,2	13,5	48,8
	T	17	37,4	87,5	21,2	39,5	114,1	3,6	13,2	79,6

## II.1.9(Cont.).CAUSAS DE MUERTE POR SEXO

ÁREA I 2017

(Lista reducida 102 grupos. Cifras absolutas, tasas específicas por 100.000, índice de mortalidad estandarizado, error estándar, años potenciales de vida perdidos, tasa de APVP, % APVP, media APVP, tasas estandarizadas APVP por población Europea)

CAUSA DE MUERTE		Nº	Tasa 0/0000	IME	EE	APVP	TASA APVP	% APVP	MEDIA APVP	T. STD. APVP
44	Diabetes mellitus	V	4	18,0	65,3	32,6	-	-	-	-
		M	7	30,2	80,4	30,4	-	-	-	-
		T	11	24,2	74,3	22,4	-	-	-	-
45	Otras enfermedades endocrinas, nutricionales y metabólicas	V	3	13,5	223,2	128,9	26,0	146,0	3,0	13,0
		M	3	12,9	92,5	53,4	13,5	80,3	6,2	13,5
		T	6	13,2	129,8	53,0	39,5	114,1	3,6	13,2
F00-F99	Trastornos mentales y del comportamiento	V	19	85,6	126,4	29,0	2,5	14,0	0,3	2,5
		M	36	155,2	128,8	21,5	-	-	-	-
		T	55	121,1	127,9	17,2	2,5	7,2	0,2	2,5
46	Trastornos mentales orgánicos senil y presenil	V	19	85,6	133,2	30,6	2,5	14,0	0,3	2,5
		M	36	155,2	130,5	21,8	-	-	-	-
		T	55	121,1	131,3	17,7	2,5	7,2	0,2	2,5
47	Trastornos mentales debidos al abuso de alcohol	V	-	-	-	-	-	-	-	-
		M	-	-	-	-	-	-	-	-
		T	-	-	-	-	-	-	-	-
48	Trastornos mentales debidos al uso de drogas (drogodependencia, toxicomanía)	V	-	-	-	-	-	-	-	-
		M	-	-	-	-	-	-	-	-
		T	-	-	-	-	-	-	-	-
49	Otros trastornos mentales y del comportamiento	V	-	-	-	-	-	-	-	-
		M	-	-	-	-	-	-	-	-
		T	-	-	-	-	-	-	-	-
G00-H95	Enfermedades del sistema nervioso y de los órganos de los sentidos	V	14	63,0	95,3	25,5	-	-	-	-
		M	17	73,3	67,0	16,3	30,0	178,3	13,7	15,0
		T	31	68,3	77,4	13,9	30,0	86,6	2,7	15,0
50	Meningitis (otras en 003)	V	-	-	-	-	-	-	-	-
		M	-	-	-	-	-	-	-	-
		T	-	-	-	-	-	-	-	-
51	Enfermedad de Alzheimer	V	5	22,5	109,2	48,9	-	-	-	-
		M	8	34,5	52,7	18,6	-	-	-	-
		T	13	28,6	65,1	18,1	-	-	-	-
52	Otras enfermedades del sistema nervioso y de los órganos de los sentidos	V	9	40,5	89,5	29,8	-	-	-	-
		M	9	38,8	89,7	29,9	30,0	178,3	13,7	15,0
		T	18	39,6	90,4	21,3	30,0	86,6	2,7	15,0
I00-I99	Enfermedades del sistema circulatorio	V	103	463,8	104,5	10,3	182,0	1022,2	20,8	10,1
		M	150	646,5	118,8	9,7	31,5	187,3	14,4	10,5
		T	253	557,1	113,1	7,1	213,5	616,6	19,6	10,2
53	Enfermedades cardiacas reumáticas crónicas	V	2	9,0	201,4	142,4	-	-	-	-
		M	4	17,2	146,7	73,3	-	-	-	-
		T	6	13,2	159,7	65,2	-	-	-	-
54	Enfermedades hipertensivas	V	7	31,5	121,4	45,9	-	-	-	-
		M	26	112,1	151,8	29,8	-	-	-	-
		T	33	72,7	142,7	24,8	-	-	-	-
55	Infarto agudo de miocardio	V	23	103,6	128,1	26,7	151,0	848,1	17,3	12,6
		M	11	47,4	82,2	24,8	9,0	53,5	4,1	4,5
		T	34	74,9	110,2	18,9	160,0	462,1	14,7	11,4
56	Otras enfermedades isquémicas del corazón	V	19	85,6	108,0	24,8	4,0	22,5	0,5	2,0
		M	20	86,2	126,6	28,3	-	-	-	-
		T	39	85,9	118,2	18,9	4,0	11,6	0,4	2,0
57	Insuficiencia cardiaca	V	5	22,5	44,6	20,0	-	-	-	-
		M	19	81,9	104,5	24,0	-	-	-	-
		T	24	52,9	81,9	16,7	-	-	-	-
58	Otras enfermedades del corazón	V	16	72,0	84,0	21,0	-	-	-	-
		M	34	146,5	125,2	21,5	-	-	-	-
		T	50	110,1	108,5	15,3	-	-	-	-
59	Enfermedades cerebrovasculares	V	24	108,1	115,9	23,7	13,5	75,8	1,5	4,5
		M	32	137,9	113,3	20,0	22,5	133,8	10,3	22,5
		T	56	123,3	114,9	15,4	36,0	104,0	3,3	9,0
60	Arteriosclerosis	V	3	13,5	204,2	117,9	-	-	-	-
		M	2	8,6	113,5	80,3	-	-	-	-
		T	5	11,0	156,2	69,8	-	-	-	-
61	Otras enfermedades de los vasos sanguíneos	V	4	18,0	104,6	52,3	13,5	75,8	1,5	13,5
		M	2	8,6	106,7	75,4	-	-	-	-
		T	6	13,2	107,6	43,9	13,5	39,0	1,2	13,5
J00-J99	Enfermedades del sistema respiratorio	V	50	225,1	97,5	13,8	43,5	244,3	5,0	8,7
		M	26	112,1	64,1	12,6	7,0	41,6	3,2	3,5
		T	76	167,4	84,1	9,7	50,5	145,8	4,6	7,2
62	Influenza (gripe) (incluye gripe aviar y gripe A)	V	-	-	-	-	-	-	-	-
		M	-	-	-	-	-	-	-	-
		T	-	-	-	-	-	-	-	-
63	Neumonía	V	12	54,0	136,5	39,4	25,0	140,4	2,9	12,5
		M	5	21,5	76,9	34,4	-	-	-	-
		T	17	37,4	113,3	27,5	25,0	72,2	2,3	12,5



## II.1.9(Cont.).CAUSAS DE MUERTE POR SEXO

### ÁREA I 2017

(Lista reducida 102 grupos. Cifras absolutas, tasas específicas por 100.000, índice de mortalidad estandarizado, error estándar, años potenciales de vida perdidos, tasa de APVP, % APVP, media APVP, tasas estandarizadas APVP por población Europea)

CAUSA DE MUERTE		Nº	Tasa 0/0000	IME	EE	APVP	TASA APVP	% APVP	MEDIA APVP	T. STD. APVP
64 Enfermedades crónicas de las vías respiratorias inferiores (excepto Asma)	V	20	90,1	104,3	23,3	15,0	84,3	1,7	7,5	48,5
	M	4	17,2	93,7	46,9	-	-	-	-	-
	T	24	52,9	106,3	21,7	15,0	43,3	1,4	7,5	25,3
65 Asma	V	-	-	-	-	-	-	-	-	-
	M	1	4,3	35,5	35,5	-	-	-	-	-
	T	1	2,2	27,0	27,0	-	-	-	-	-
66 Insuficiencia respiratoria	V	1	4,5	149,5	149,5	-	-	-	-	-
	M	3	12,9	203,2	117,3	-	-	-	-	-
	T	4	8,8	185,8	92,9	-	-	-	-	-
67 Otras enfermedades del sistema respiratorio	V	17	76,5	81,8	19,8	3,5	19,7	0,4	3,5	9,9
	M	13	56,0	54,7	15,2	7,0	41,6	3,2	3,5	20,0
	T	30	66,1	67,9	12,4	10,5	30,3	1,0	3,5	15,0
<b>K00-K93 Enfermedades del sistema digestivo</b>	<b>V</b>	<b>16</b>	<b>72,0</b>	<b>93,1</b>	<b>23,3</b>	<b>78,0</b>	<b>438,1</b>	<b>8,9</b>	<b>9,8</b>	<b>304,8</b>
	<b>M</b>	<b>22</b>	<b>94,8</b>	<b>135,7</b>	<b>28,9</b>	<b>-</b>	<b>-</b>	<b>-</b>	<b>-</b>	<b>-</b>
	<b>T</b>	<b>38</b>	<b>83,7</b>	<b>115,0</b>	<b>18,7</b>	<b>78,0</b>	<b>225,3</b>	<b>7,1</b>	<b>9,8</b>	<b>156,2</b>
68 Úlcera de estómago, duodeno y yeyuno	V	2	9,0	340,4	240,7	-	-	-	-	-
	M	-	-	-	-	-	-	-	-	-
	T	2	4,4	224,2	158,5	-	-	-	-	-
69 Enteritis y colitis no infecciosas	V	-	-	-	-	-	-	-	-	-
	M	-	-	-	-	-	-	-	-	-
	T	-	-	-	-	-	-	-	-	-
70 Enfermedad vascular intestinal	V	4	18,0	173,2	86,6	-	-	-	-	-
	M	8	34,5	225,9	79,9	-	-	-	-	-
	T	12	26,4	205,2	59,2	-	-	-	-	-
71 Cirrosis y otras enfermedades crónicas del hígado	V	5	22,5	87,0	38,9	31,5	176,9	3,6	6,3	100,8
	M	2	8,6	135,3	95,7	-	-	-	-	-
	T	7	15,4	100,2	37,9	31,5	91,0	2,9	6,3	51,6
72 Otras enfermedades del sistema digestivo	V	5	22,5	60,8	27,2	46,5	261,2	5,3	15,5	203,9
	M	12	51,7	112,8	32,6	-	-	-	-	-
	T	17	37,4	90,6	22,0	46,5	134,3	4,3	15,5	104,5
<b>L00-L99 Enfermedades de la piel y del tejido subcutáneo</b>	<b>V</b>	<b>2</b>	<b>9,0</b>	<b>374,8</b>	<b>265,0</b>	<b>-</b>	<b>-</b>	<b>-</b>	<b>-</b>	<b>-</b>
	<b>M</b>	<b>1</b>	<b>4,3</b>	<b>38,5</b>	<b>38,5</b>	<b>-</b>	<b>-</b>	<b>-</b>	<b>-</b>	<b>-</b>
	<b>T</b>	<b>3</b>	<b>6,6</b>	<b>94,2</b>	<b>54,4</b>	<b>-</b>	<b>-</b>	<b>-</b>	<b>-</b>	<b>-</b>
73 Enfermedades de la piel y del tejido subcutáneo	V	2	9,0	374,8	265,0	-	-	-	-	-
	M	1	4,3	38,5	38,5	-	-	-	-	-
	T	3	6,6	94,2	54,4	-	-	-	-	-
<b>M00-M99 Enfermedades del sistema osteomuscular y del tejido conjuntivo</b>	<b>V</b>	<b>5</b>	<b>22,5</b>	<b>164,8</b>	<b>73,7</b>	<b>10,5</b>	<b>59,0</b>	<b>1,2</b>	<b>10,5</b>	<b>36,1</b>
	<b>M</b>	<b>5</b>	<b>21,5</b>	<b>68,4</b>	<b>30,6</b>	<b>-</b>	<b>-</b>	<b>-</b>	<b>-</b>	<b>-</b>
	<b>T</b>	<b>10</b>	<b>22,0</b>	<b>96,1</b>	<b>30,4</b>	<b>10,5</b>	<b>30,3</b>	<b>1,0</b>	<b>10,5</b>	<b>18,5</b>
74 Artritis reumatoide y osteoartritis	V	1	4,5	677,1	677,1	-	-	-	-	-
	M	-	-	-	-	-	-	-	-	-
	T	1	2,2	151,9	151,9	-	-	-	-	-
75 Osteoporosis y fracturas patológicas	V	2	9,0	97,6	69,0	-	-	-	-	-
	M	5	21,5	105,9	47,4	-	-	-	-	-
	T	7	15,4	102,9	38,9	-	-	-	-	-
76 Otras enfermedades del sistema osteomuscular y del tejido conjuntivo	V	2	9,0	239,1	169,0	10,5	59,0	1,2	10,5	36,1
	M	-	-	-	-	-	-	-	-	-
	T	2	4,4	67,8	48,0	10,5	30,3	1,0	10,5	18,5
<b>N00-N99 Enfermedades del sistema genitourinario</b>	<b>V</b>	<b>7</b>	<b>31,5</b>	<b>80,9</b>	<b>30,6</b>	<b>6,0</b>	<b>33,7</b>	<b>0,7</b>	<b>3,0</b>	<b>17,0</b>
	<b>M</b>	<b>11</b>	<b>47,4</b>	<b>91,4</b>	<b>27,6</b>	<b>-</b>	<b>-</b>	<b>-</b>	<b>-</b>	<b>-</b>
	<b>T</b>	<b>18</b>	<b>39,6</b>	<b>87,4</b>	<b>20,6</b>	<b>6,0</b>	<b>17,3</b>	<b>0,5</b>	<b>3,0</b>	<b>8,5</b>
77 Enfermedades del riñón y del uréter	V	3	13,5	82,4	47,5	4,5	25,3	0,5	4,5	12,8
	M	9	38,8	162,1	54,0	-	-	-	-	-
	T	12	26,4	130,9	37,8	4,5	13,0	0,4	4,5	6,4
78 Enfermedades de los genitales masculinos	V	-	-	-	-	-	-	-	-	-
	M	-	-	-	-	-	-	-	-	-
	T	-	-	-	-	-	-	-	-	-
79 Enfermedades de los genitales femeninos y trastornos de la mama	V	-	-	-	-	-	-	-	-	-
	M	-	-	-	-	-	-	-	-	-
	T	-	-	-	-	-	-	-	-	-
80 Otras enfermedades del sistema genitourinario	V	4	18,0	89,6	44,8	1,5	8,4	0,2	1,5	4,3
	M	2	8,6	31,8	22,5	-	-	-	-	-
	T	6	13,2	56,1	22,9	1,5	4,3	0,1	1,5	2,1
<b>O00-O99 Embarazo, parto y puerperio</b>	<b>V</b>	<b>-</b>	<b>-</b>	<b>-</b>	<b>-</b>	<b>-</b>	<b>-</b>	<b>-</b>	<b>-</b>	<b>-</b>
	<b>M</b>	<b>-</b>	<b>-</b>	<b>-</b>	<b>-</b>	<b>-</b>	<b>-</b>	<b>-</b>	<b>-</b>	<b>-</b>
	<b>T</b>	<b>-</b>	<b>-</b>	<b>-</b>	<b>-</b>	<b>-</b>	<b>-</b>	<b>-</b>	<b>-</b>	<b>-</b>
81 Embarazo, parto y puerperio	V	-	-	-	-	-	-	-	-	-
	M	-	-	-	-	-	-	-	-	-
	T	-	-	-	-	-	-	-	-	-
<b>P00-P96 Ciertas afecciones originadas en el periodo perinatal</b>	<b>V</b>	<b>1</b>	<b>4,5</b>	<b>337,6</b>	<b>337,6</b>	<b>-</b>	<b>-</b>	<b>-</b>	<b>-</b>	<b>-</b>
	<b>M</b>	<b>1</b>	<b>4,3</b>	<b>365,7</b>	<b>365,7</b>	<b>-</b>	<b>-</b>	<b>-</b>	<b>-</b>	<b>-</b>
	<b>T</b>	<b>2</b>	<b>4,4</b>	<b>350,8</b>	<b>248,0</b>	<b>-</b>	<b>-</b>	<b>-</b>	<b>-</b>	<b>-</b>

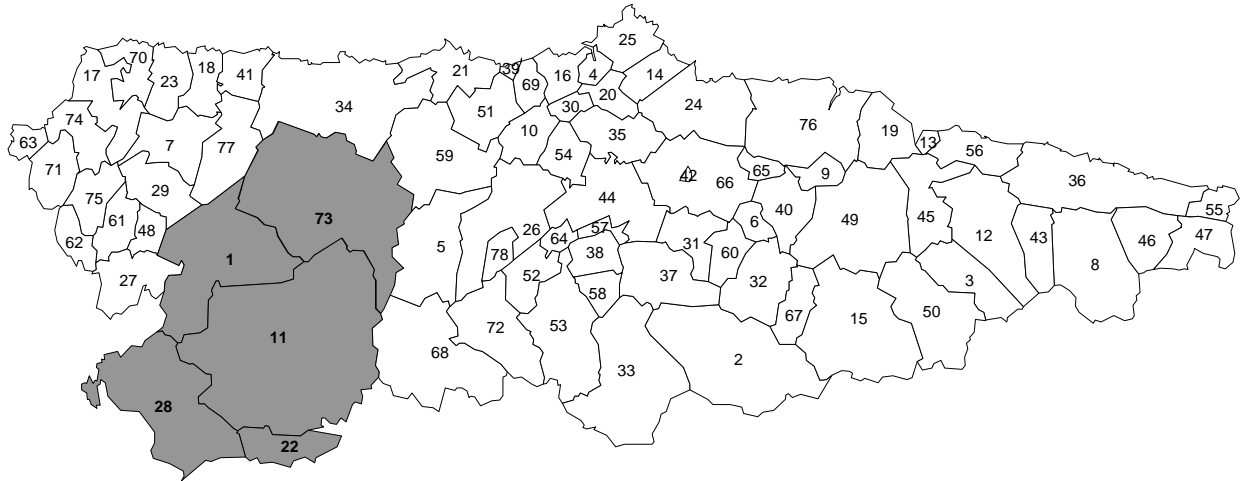
## II.1.9(Cont.).CAUSAS DE MUERTE POR SEXO

ÁREA I 2017

(Lista reducida 102 grupos. Cifras absolutas, tasas específicas por 100.000, índice de mortalidad estandarizado, error estándar, años potenciales de vida perdidos, tasa de APVP, % APVP, media APVP, tasas estandarizadas APVP por población Europea)

CAUSA DE MUERTE	Nº	Tasa 0/0000	IME	EE	APVP	TASA APVP	% APVP	MEDIA APVP	T. STD. APVP
82 Ciertas afecciones originadas en el periodo perinatal	V	1	4,5	337,6	337,6	-	-	-	-
	M	1	4,3	365,7	365,7	-	-	-	-
	T	2	4,4	350,8	248,0	-	-	-	-
<b>Q00-Q99</b> Malformaciones congénitas, deformidades y anomalías cromosómicas	<b>V</b>	<b>1</b>	<b>4,5</b>	<b>187,2</b>	<b>187,2</b>	<b>-</b>	<b>-</b>	<b>-</b>	<b>-</b>
	<b>M</b>	<b>1</b>	<b>4,3</b>	<b>247,0</b>	<b>247,0</b>	<b>3,5</b>	<b>20,8</b>	<b>1,6</b>	<b>3,5</b>
	<b>T</b>	<b>2</b>	<b>4,4</b>	<b>215,8</b>	<b>152,6</b>	<b>3,5</b>	<b>10,1</b>	<b>0,3</b>	<b>3,5</b>
83 Malformaciones congénitas del sistema nervioso	V	-	-	-	-	-	-	-	-
	M	-	-	-	-	-	-	-	-
	T	-	-	-	-	-	-	-	-
84 Malformaciones congénitas del sistema circulatorio	V	1	4,5	483,5	483,5	-	-	-	-
	M	-	-	-	-	-	-	-	-
	T	1	2,2	230,9	230,9	-	-	-	-
85 Otras malformaciones congénitas, deformidades y anomalías cromosómicas	V	-	-	-	-	-	-	-	-
	M	1	4,3	757,1	757,1	3,5	20,8	1,6	3,5
	T	1	2,2	246,8	246,8	3,5	10,1	0,3	3,5
<b>R00-R99(-R75)</b> Síntomas, signos y hallazgos anormales clínicos y de laboratorio, no clasificados en otra parte	<b>V</b>	<b>2</b>	<b>9,0</b>	<b>59,3</b>	<b>41,9</b>	<b>-</b>	<b>-</b>	<b>-</b>	<b>-</b>
	<b>M</b>	<b>7</b>	<b>30,2</b>	<b>107,1</b>	<b>40,5</b>	<b>5,5</b>	<b>32,7</b>	<b>2,5</b>	<b>5,5</b>
	<b>T</b>	<b>9</b>	<b>19,8</b>	<b>90,7</b>	<b>30,2</b>	<b>5,5</b>	<b>15,9</b>	<b>0,5</b>	<b>5,5</b>
86 Paro cardíaco, muerte sin asistencia y otra causa desconocida de mortalidad	V	-	-	-	-	-	-	-	-
	M	1	4,3	240,0	240,0	5,5	32,7	2,5	5,5
	T	1	2,2	110,2	110,2	5,5	15,9	0,5	5,5
87 Senilidad	V	2	9,0	118,5	83,8	-	-	-	-
	M	6	25,9	128,9	52,6	-	-	-	-
	T	8	17,6	125,3	44,3	-	-	-	-
88 Muerte súbita infantil	V	-	-	-	-	-	-	-	-
	M	-	-	-	-	-	-	-	-
	T	-	-	-	-	-	-	-	-
89 Resto de síntomas, signos y hallazgos anormales clínicos y de laboratorio, no clasificados en otra parte	V	-	-	-	-	-	-	-	-
	M	-	-	-	-	-	-	-	-
	T	-	-	-	-	-	-	-	-
<b>V01-Y98</b> Causas externas de morbilidad y mortalidad	<b>V</b>	<b>26</b>	<b>117,1</b>	<b>140,3</b>	<b>27,5</b>	<b>276,5</b>	<b>1553,0</b>	<b>31,7</b>	<b>21,3</b>
	<b>M</b>	<b>7</b>	<b>30,2</b>	<b>69,2</b>	<b>26,1</b>	<b>18,0</b>	<b>107,0</b>	<b>8,2</b>	<b>9,0</b>
	<b>T</b>	<b>33</b>	<b>72,7</b>	<b>117,5</b>	<b>20,5</b>	<b>294,5</b>	<b>850,5</b>	<b>27,0</b>	<b>19,6</b>
90 Accidentes de tráfico de vehículos de motor	V	3	13,5	156,5	90,4	56,5	317,3	6,5	56,5
	M	-	-	-	-	-	-	-	-
	T	3	6,6	143,3	82,8	56,5	163,2	5,2	56,5
91 Otros accidentes de transporte	V	-	-	-	-	-	-	-	-
	M	-	-	-	-	-	-	-	-
	T	-	-	-	-	-	-	-	-
92 Caídas accidentales	V	7	31,5	93,1	35,2	21,5	120,8	2,5	21,5
	M	6	25,9	97,7	39,9	16,5	98,1	7,5	16,5
	T	13	28,6	96,7	26,8	38,0	109,7	3,5	19,0
93 Ahogamiento, sumersión y sofocación accidentales	V	-	-	-	-	-	-	-	-
	M	-	-	-	-	-	-	-	-
	T	-	-	-	-	-	-	-	-
94 Accidentes por fuego, humo y sustancias calientes	V	1	4,5	980,8	980,8	0,5	2,8	0,1	0,5
	M	-	-	-	-	-	-	-	-
	T	1	2,2	1029,1	1029,1	0,5	1,4	0,0	0,5
95 Envenenamiento accidental por psicofármacos y drogas de abuso	V	3	13,5	245,3	141,6	20,5	115,1	2,3	20,5
	M	-	-	-	-	-	-	-	-
	T	3	6,6	202,0	116,6	20,5	59,2	1,9	20,5
96 Otros envenenamientos accidentales	V	-	-	-	-	-	-	-	-
	M	-	-	-	-	-	-	-	-
	T	-	-	-	-	-	-	-	-
97 Otros accidentes	V	-	-	-	-	-	-	-	-
	M	-	-	-	-	-	-	-	-
	T	-	-	-	-	-	-	-	-
98 Suicidio y lesiones autoinfligidas	V	11	49,5	247,7	74,7	177,5	997,0	20,3	19,7
	M	1	4,3	51,6	51,6	1,5	8,9	0,7	1,5
	T	12	26,4	191,3	55,2	179,0	517,0	16,4	17,9
99 Agresiones (homicidio)	V	-	-	-	-	-	-	-	-
	M	-	-	-	-	-	-	-	-
	T	-	-	-	-	-	-	-	-
100 Eventos de intención no determinada	V	-	-	-	-	-	-	-	-
	M	-	-	-	-	-	-	-	-
	T	-	-	-	-	-	-	-	-
101 Complicaciones de la atención médica y quirúrgica	V	-	-	-	-	-	-	-	-
	M	-	-	-	-	-	-	-	-
	T	-	-	-	-	-	-	-	-
102 Otras causas externas y sus efectos tardíos	V	1	4,5	329,5	329,5	-	-	-	-
	M	-	-	-	-	-	-	-	-
	T	1	2,2	298,8	298,8	-	-	-	-

# AREA SANITARIA II



## MUNICIPIOS

1	Allande	22	Degaña	73	Tineo
11	Cangas del Narcea	28	Ibias		

## II.2.1. MORTALIDAD GENERAL

### ÁREA II 2017

	<u>N. Absoluto</u>	<u>Tasa 0/00</u>	<u>T.std. Mundial</u>	<u>T.std. Europea</u>	<u>IME</u>
VARONES	249	18,5	4,3	6,7	104,4
MUJERES	199	15,0	1,9	3,1	96,2
<b>TOTAL</b>	<b>448</b>	<b>16,8</b>	<b>3,1</b>	<b>4,9</b>	<b>103,1</b>

## II.2.2. DISTRIBUCIÓN POR EDAD Y SEXO

### ÁREA II 2017

(Números absolutos, porcentajes y tasas específicas por mil)

<u>Grupo edad</u>	<u>VARONES</u>			<u>MUJERES</u>			<u>TOTAL</u>		
	<u>Nº</u>	<u>%</u>	<u>Tasa 0/00</u>	<u>Nº</u>	<u>%</u>	<u>Tasa 0/00</u>	<u>Nº</u>	<u>%</u>	<u>Tasa 0/00</u>
N.E.	-	-	-	-	-	-	-	-	-
<1	-	-	-	-	-	-	-	-	-
1 - 4	-	-	-	-	-	-	-	-	-
5 - 14	-	-	-	-	-	-	-	-	-
15 - 24	1	0,4	1,0	-	-	-	1	0,2	0,5
25 - 34	-	-	-	-	-	-	-	-	-
35 - 44	5	2,0	2,9	1	0,5	0,6	6	1,3	1,8
45 - 54	7	2,8	3,3	2	1,0	1,0	9	2,0	2,2
55 - 64	21	8,4	9,7	8	4,0	4,2	29	6,5	7,1
65 - 74	48	19,3	26,9	13	6,5	7,4	61	13,6	17,3
75 - 84	74	29,7	56,5	42	21,1	26,4	116	25,9	40,0
85+	93	37,3	147,6	133	66,8	128,1	226	50,4	135,5

**II.2.3. PRIMERAS CAUSAS DE MORTALIDAD POR GRUPOS DE EDAD Y SEXO**  
**ÁREA II 2017**  
**(Lista reducida 102 grupos. Valores absolutos y porcentajes por grupos de edad)**

<b>Varones</b>												
<b>G. Edad</b>	<b>1ª Causa</b>				<b>2ª Causa</b>				<b>3ª Causa</b>			
	<b>Enfermedad</b>	<b>Nº</b>	<b>%</b>		<b>Enfermedad</b>	<b>Nº</b>	<b>%</b>		<b>Enfermedad</b>	<b>Nº</b>	<b>%</b>	
5-14												
15-39	Otros envenenamientos accidentales	1	33,3		Ahogamiento, sumersión y sofocación accidentales	1	33,3		Accidentes de tráfico de vehículos de motor	1	33,3	
40-64	Tumor maligno de la tráquea, de los bronquios y del pulmón	5	16,1		Accidentes de tráfico de vehículos de motor	2	6,5		Infarto agudo de miocardio	2	6,5	
65+	Enfermedades crónicas de las vías respiratorias inferiores(excepto asma)	17	7,9		Otras enfermedades del sistema respiratorio	15	7,0		Otras enfermedades del corazón	15	7,0	

<b>Mujeres</b>												
<b>G. Edad</b>	<b>1ª Causa</b>				<b>2ª Causa</b>				<b>3ª Causa</b>			
	<b>Enfermedad</b>	<b>Nº</b>	<b>%</b>		<b>Enfermedad</b>	<b>Nº</b>	<b>%</b>		<b>Enfermedad</b>	<b>Nº</b>	<b>%</b>	
5-14												
15-39	Otros envenenamientos accidentales	1	100,0									
40-64	Tumor maligno del hígado y vías biliares intrahepáticas	2	20,0		Tumor maligno de otras partes del útero	1	10,0		Tumor maligno de la mama	1	10,0	
65+	Otras enfermedades del corazón	24	12,8		Otras enfermedades del sistema respiratorio	18	9,6		Enfermedades cerebrovasculares	15	8,0	

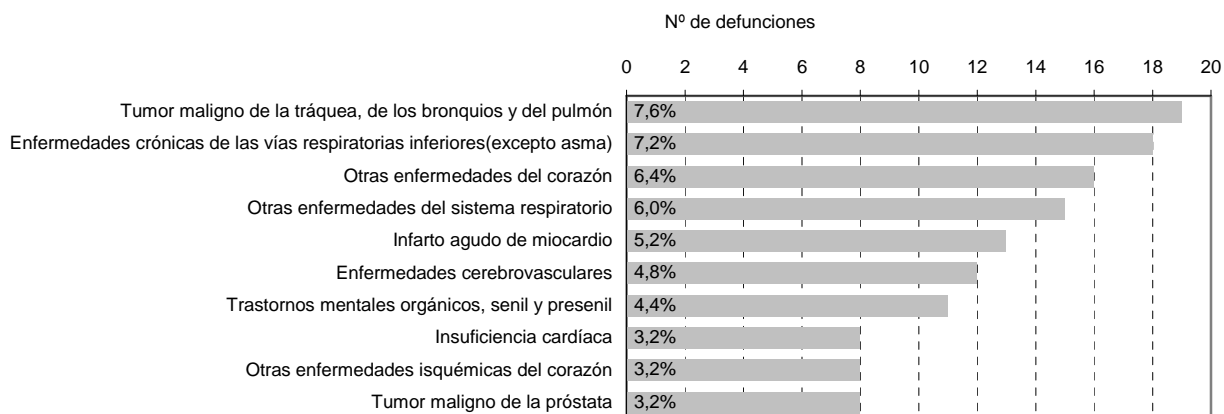
<b>Total</b>												
<b>G. Edad</b>	<b>1ª Causa</b>				<b>2ª Causa</b>				<b>3ª Causa</b>			
	<b>Enfermedad</b>	<b>Nº</b>	<b>%</b>		<b>Enfermedad</b>	<b>Nº</b>	<b>%</b>		<b>Enfermedad</b>	<b>Nº</b>	<b>%</b>	
5-14												
15-39	Otros envenenamientos accidentales	2	50,0		Ahogamiento, sumersión y sofocación accidentales	1	25,0		Accidentes de tráfico de vehículos de motor	1	25,0	
40-64	Tumor maligno de la tráquea, de los bronquios y del pulmón	5	12,2		Enfermedades cerebrovasculares	3	7,3		Accidentes de tráfico de vehículos de motor	2	4,9	
65+	Otras enfermedades del corazón	39	9,7		Otras enfermedades del sistema respiratorio	33	8,2		Trastornos mentales orgánicos, senil y presenil	25	6,2	

## II.2.4.DIEZ PRIMERAS CAUSAS DE MORTALIDAD

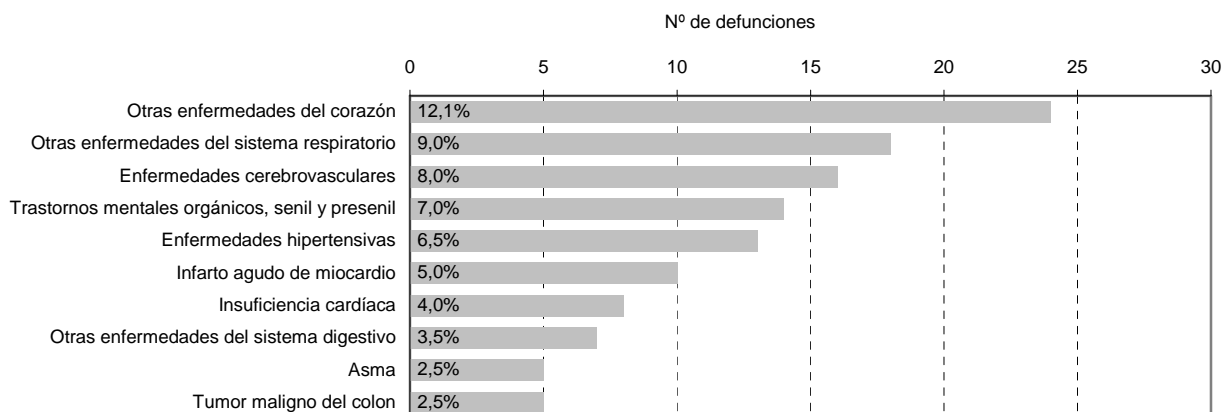
### ÁREA II 2017

(Lista reducida 102 grupos. Valores absolutos y porcentajes sobre total de mortalidad)

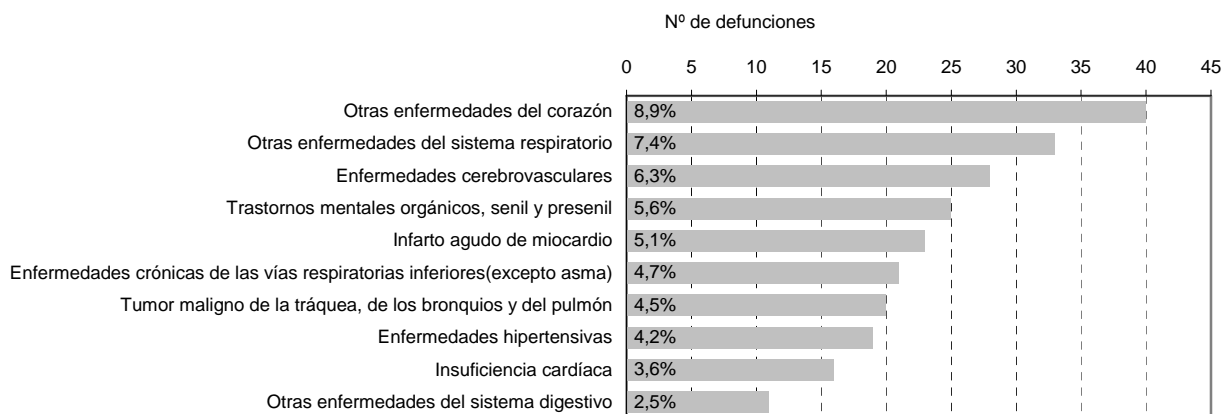
#### Varones



#### Mujeres

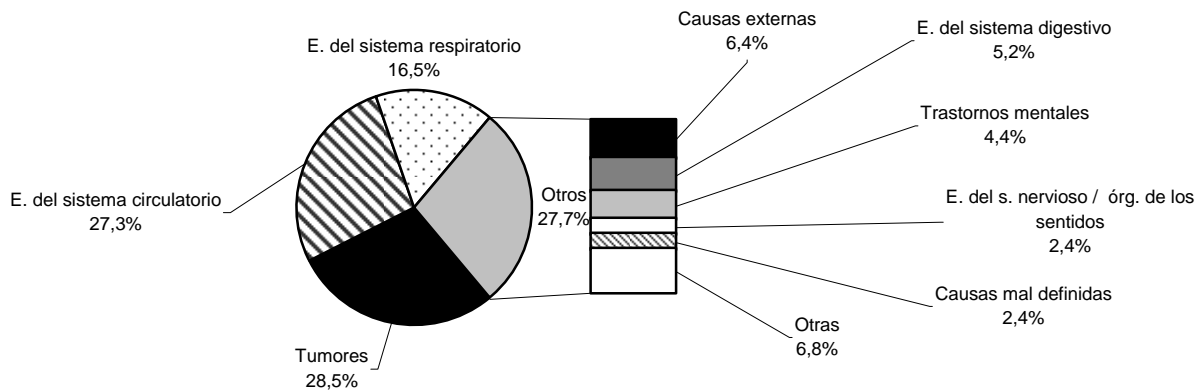


#### Total

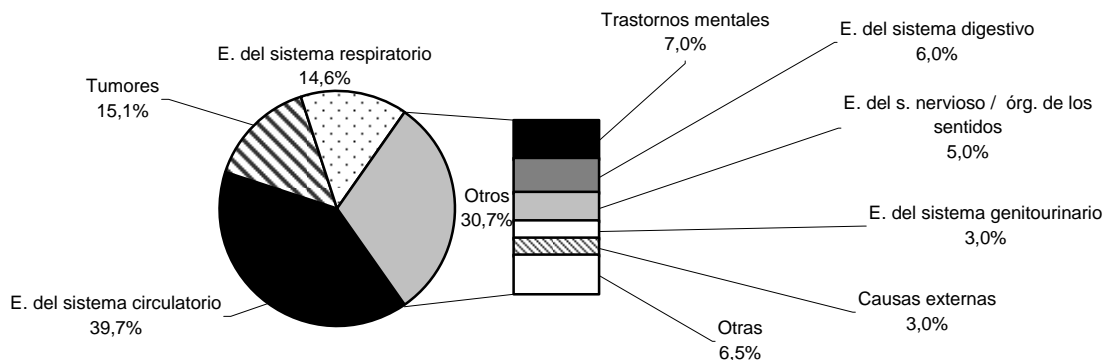


## II.2.5. PRIMERAS CAUSAS DE MUERTE POR GRANDES GRUPOS DE ENFERMEDAD ÁREA II 2017

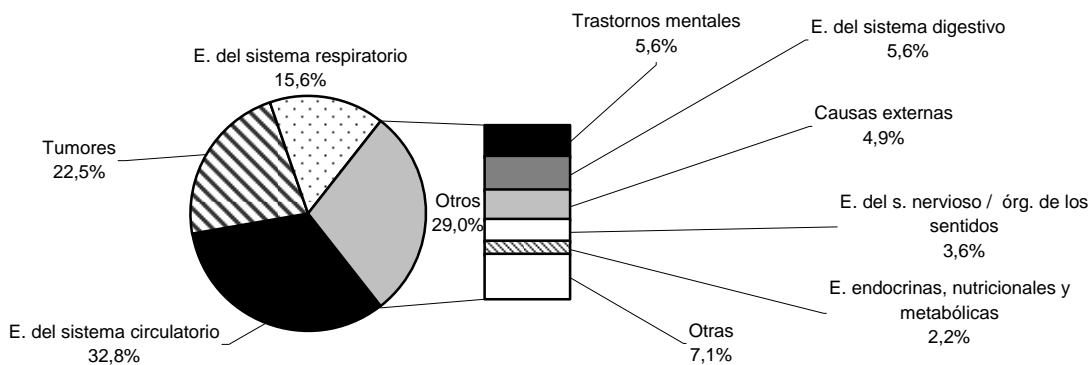
### Varones



### Mujeres



### Total



## II.2.6.MORTALIDAD POR GRANDES GRUPOS DE ENFERMEDADES

### ÁREA II 2017

(Cifras absolutas, porcentajes sobre total fallecidos, distribución por grupos de edad)

#### TOTAL

GRUPO	TOTAL	N.E.	<1	1-4	5-14	15-24	25-34	35-44	45-54	55-64	65-74	75-84	85+
<b>Totales</b>	Nº 448	-	-	-	-	1	-	6	9	29	61	116	226
I E. infecciosas y parasitarias	Nº 5	-	-	-	-	-	-	-	-	1	-	-	4
	% 1,1	-	-	-	-	-	-	-	-	3,4	-	-	1,8
II Tumores	Nº 101	-	-	-	-	-	-	1	1	13	28	34	24
	% 22,5	-	-	-	-	-	-	16,7	11,1	44,8	45,9	29,3	10,6
III E. sangre /hematopoyéticos /inmunidad	Nº 2	-	-	-	-	-	-	-	-	-	-	1	1
	% 0,4	-	-	-	-	-	-	-	-	-	-	0,9	0,4
IV E. endocrinas, nutricionales y metabólicas	Nº 10	-	-	-	-	-	-	-	-	-	1	4	5
	% 2,2	-	-	-	-	-	-	-	-	-	1,6	3,4	2,2
V Trastornos mentales	Nº 25	-	-	-	-	-	-	-	-	-	1	6	18
	% 5,6	-	-	-	-	-	-	-	-	-	1,6	5,2	8,0
VI-VIII E. del s. Nervioso /órg. de los sentidos	Nº 16	-	-	-	-	-	-	-	-	1	3	6	6
	% 3,6	-	-	-	-	-	-	-	-	3,4	4,9	5,2	2,7
IX E. del sistema circulatorio	Nº 147	-	-	-	-	-	-	1	4	6	12	32	92
	% 32,8	-	-	-	-	-	-	16,7	44,4	20,7	19,7	27,6	40,7
X E. del sistema respiratorio	Nº 70	-	-	-	-	-	-	-	-	1	7	18	44
	% 15,6	-	-	-	-	-	-	-	-	3,4	11,5	15,5	19,5
XI E. del sistema digestivo	Nº 25	-	-	-	-	-	-	1	1	-	4	6	13
	% 5,6	-	-	-	-	-	-	16,7	11,1	-	6,6	5,2	5,8
XII E. de la piel y del tejido subcutáneo	Nº 1	-	-	-	-	-	-	-	-	-	-	-	1
	% 0,2	-	-	-	-	-	-	-	-	-	-	-	0,4
XIII E. del s. osteomuscular / conjuntivo	Nº 5	-	-	-	-	-	-	-	-	1	-	-	4
	% 1,1	-	-	-	-	-	-	-	-	3,4	-	-	1,8
XIV E. del sistema genitourinario	Nº 8	-	-	-	-	-	-	-	-	-	1	3	4
	% 1,8	-	-	-	-	-	-	-	-	-	1,6	2,6	1,8
XV Embarazo, parto y puerperio	Nº -	-	-	-	-	-	-	-	-	-	-	-	-
	% -	-	-	-	-	-	-	-	-	-	-	-	-
XVI Afecciones perinatales	Nº -	-	-	-	-	-	-	-	-	-	-	-	-
	% -	-	-	-	-	-	-	-	-	-	-	-	-
XVII Anomalías congénitas / cromosómicas	Nº 2	-	-	-	-	-	-	-	-	1	-	1	-
	% 0,4	-	-	-	-	-	-	-	-	3,4	-	0,9	-
XVIII Causas mal definidas	Nº 9	-	-	-	-	-	-	-	1	1	-	1	6
	% 2,0	-	-	-	-	-	-	-	11,1	3,4	-	0,9	2,7
XX Causas externas	Nº 22	-	-	-	-	1	-	3	2	4	4	4	4
	% 4,9	-	-	-	-	100,0	-	50,0	22,2	13,8	6,6	3,4	1,8



## II.2.6(Cont.).MORTALIDAD POR GRANDES GRUPOS DE ENFERMEDADES

### ÁREA II 2017

(Cifras absolutas, porcentajes sobre varones fallecidos, distribución por grupos de edad)

#### VARONES

GRUPO		TOTAL	N.E.	<1	1-4	5-14	15-24	25-34	35-44	45-54	55-64	65-74	75-84	85+
<b>Totales</b>	Nº	249	-	-	-	-	1	-	5	7	21	48	74	93
	%													
I	E. infecciosas y parasitarias	Nº	4	-	-	-	-	-	-	-	1	-	-	3
	%	1,6	-	-	-	-	-	-	-	-	4,8	-	-	3,2
II	Tumores	Nº	71	-	-	-	-	-	1	1	9	22	25	13
	%	28,5	-	-	-	-	-	-	20,0	14,3	42,9	45,8	33,8	14,0
III	E. sangre /hematopoyéticos /inmunidad	Nº	2	-	-	-	-	-	-	-	-	-	1	1
	%	0,8	-	-	-	-	-	-	-	-	-	-	1,4	1,1
IV	E. endocrinas, nutricionales y metabólicas	Nº	5	-	-	-	-	-	-	-	-	1	2	2
	%	2,0	-	-	-	-	-	-	-	-	-	2,1	2,7	2,2
V	Trastornos mentales	Nº	11	-	-	-	-	-	-	-	-	1	4	6
	%	4,4	-	-	-	-	-	-	-	-	-	2,1	5,4	6,5
VI-VIII	E. del s. Nervioso /org. de los sentidos	Nº	6	-	-	-	-	-	-	-	-	3	2	1
	%	2,4	-	-	-	-	-	-	-	-	-	6,3	2,7	1,1
IX	E. del sistema circulatorio	Nº	68	-	-	-	-	-	1	3	5	9	19	31
	%	27,3	-	-	-	-	-	-	20,0	42,9	23,8	18,8	25,7	33,3
X	E. del sistema respiratorio	Nº	41	-	-	-	-	-	-	-	1	4	12	24
	%	16,5	-	-	-	-	-	-	-	-	4,8	8,3	16,2	25,8
XI	E. del sistema digestivo	Nº	13	-	-	-	-	-	1	1	-	4	3	4
	%	5,2	-	-	-	-	-	-	20,0	14,3	-	8,3	4,1	4,3
XII	E. de la piel y del tejido subcutáneo	Nº	1	-	-	-	-	-	-	-	-	-	-	1
	%	0,4	-	-	-	-	-	-	-	-	-	-	-	1,1
XIII	E. del s. osteomuscular / conjuntivo	Nº	1	-	-	-	-	-	-	-	-	-	-	1
	%	0,4	-	-	-	-	-	-	-	-	-	-	-	1,1
XIV	E. del sistema genitourinario	Nº	2	-	-	-	-	-	-	-	-	-	1	1
	%	0,8	-	-	-	-	-	-	-	-	-	-	1,4	1,1
XV	Embarazo, parto y puerperio	Nº	-	-	-	-	-	-	-	-	-	-	-	-
	%	-	-	-	-	-	-	-	-	-	-	-	-	-
XVI	Afecciones perinatales	Nº	-	-	-	-	-	-	-	-	-	-	-	-
	%	-	-	-	-	-	-	-	-	-	-	-	-	-
XVII	Anomalias congénitas / cromosómicas	Nº	2	-	-	-	-	-	-	-	1	-	1	-
	%	0,8	-	-	-	-	-	-	-	-	4,8	-	1,4	-
XVIII	Causas mal definidas	Nº	6	-	-	-	-	-	-	1	1	-	1	3
	%	2,4	-	-	-	-	-	-	-	14,3	4,8	-	1,4	3,2
XX	Causas externas	Nº	16	-	-	-	1	-	2	1	3	4	3	2
	%	6,4	-	-	-	100,0	-	-	40,0	14,3	14,3	8,3	4,1	2,2

## II.2.6(Cont.).MORTALIDAD POR GRANDES GRUPOS DE ENFERMEDADES

### ÁREA II 2017

(Cifras absolutas, porcentajes sobre mujeres fallecidas, distribución por grupos de edad)

#### MUJERES

GRUPO	TOTAL	N.E.	<1	1-4	5-14	15-24	25-34	35-44	45-54	55-64	65-74	75-84	85+	
<b>Totales</b>	Nº	199	-	-	-	-	-	-	1	2	8	13	42	133
I E. infecciosas y parasitarias	Nº	1	-	-	-	-	-	-	-	-	-	-	-	1
	%	0,5	-	-	-	-	-	-	-	-	-	-	-	0,8
II Tumores	Nº	30	-	-	-	-	-	-	-	4	6	9	11	
	%	15,1	-	-	-	-	-	-	-	50,0	46,2	21,4	8,3	
III E. sangre /hematopoyéticos /inmunidad	Nº	-	-	-	-	-	-	-	-	-	-	-	-	-
	%	-	-	-	-	-	-	-	-	-	-	-	-	-
IV E. endocrinas, nutricionales y metabólicas	Nº	5	-	-	-	-	-	-	-	-	-	-	2	3
	%	2,5	-	-	-	-	-	-	-	-	-	-	4,8	2,3
V Trastornos mentales	Nº	14	-	-	-	-	-	-	-	-	-	-	2	12
	%	7,0	-	-	-	-	-	-	-	-	-	-	4,8	9,0
VI-VIII E. del s. Nervioso /órg. de los sentidos	Nº	10	-	-	-	-	-	-	-	1	-	4	5	
	%	5,0	-	-	-	-	-	-	-	12,5	-	9,5	3,8	
IX E. del sistema circulatorio	Nº	79	-	-	-	-	-	-	1	1	3	13	61	
	%	39,7	-	-	-	-	-	-	50,0	12,5	23,1	31,0	45,9	
X E. del sistema respiratorio	Nº	29	-	-	-	-	-	-	-	-	3	6	20	
	%	14,6	-	-	-	-	-	-	-	-	23,1	14,3	15,0	
XI E. del sistema digestivo	Nº	12	-	-	-	-	-	-	-	-	-	3	9	
	%	6,0	-	-	-	-	-	-	-	-	-	7,1	6,8	
XII E. de la piel y del tejido subcutáneo	Nº	-	-	-	-	-	-	-	-	-	-	-	-	-
	%	-	-	-	-	-	-	-	-	-	-	-	-	-
XIII E. del s. osteomuscular / conjuntivo	Nº	4	-	-	-	-	-	-	-	1	-	-	3	
	%	2,0	-	-	-	-	-	-	-	12,5	-	-	2,3	
XIV E. del sistema genitourinario	Nº	6	-	-	-	-	-	-	-	-	1	2	3	
	%	3,0	-	-	-	-	-	-	-	-	7,7	4,8	2,3	
XV Embarazo, parto y puerperio	Nº	-	-	-	-	-	-	-	-	-	-	-	-	-
	%	-	-	-	-	-	-	-	-	-	-	-	-	-
XVI Afecciones perinatales	Nº	-	-	-	-	-	-	-	-	-	-	-	-	-
	%	-	-	-	-	-	-	-	-	-	-	-	-	-
XVII Anomalías congénitas / cromosómicas	Nº	-	-	-	-	-	-	-	-	-	-	-	-	-
	%	-	-	-	-	-	-	-	-	-	-	-	-	-
XVIII Causas mal definidas	Nº	3	-	-	-	-	-	-	-	-	-	-	3	
	%	1,5	-	-	-	-	-	-	-	-	-	-	2,3	
XX Causas externas	Nº	6	-	-	-	-	-	1	1	1	-	1	2	
	%	3,0	-	-	-	-	-	100,0	50,0	12,5	-	2,4	1,5	

## II.2.7.MORTALIDAD POR GRANDES GRUPOS DE ENFERMEDADES

### ÁREA II 2017

(Tasas específicas por 100.000, distribución por grupos de edad)

#### TOTAL

GRUPO	TOTAL	N.E.	≤1	1-4	5-14	15-24	25-34	35-44	45-54	55-64	65-74	75-84	85+
<b>Totales</b>	<b>1676,1</b>	-	-	-	-	49,3	-	179,9	217,8	712,2	1725,1	4002,8	13549,2
I E. infecciosas y parasitarias	18,7	-	-	-	-	-	-	-	-	24,6	-	-	239,8
II Tumores	377,9	-	-	-	-	-	-	30,0	24,2	319,3	791,9	1173,2	1438,8
III E. sangre / hematopoyéticos / inmunidad	7,5	-	-	-	-	-	-	-	-	-	-	34,5	60,0
IV E. endocrinas, nutricionales y metabólicas	37,4	-	-	-	-	-	-	-	-	-	28,3	138,0	299,8
V Trastornos mentales	93,5	-	-	-	-	-	-	-	-	-	28,3	207,0	1079,1
VI-VIII E. del s. Nervioso / órg. de los sentidos	59,9	-	-	-	-	-	-	-	-	24,6	84,8	207,0	359,7
IX E. del sistema circulatorio	550,0	-	-	-	-	-	-	30,0	96,8	147,3	339,4	1104,2	5515,6
X E. del sistema respiratorio	261,9	-	-	-	-	-	-	-	-	24,6	198,0	621,1	2637,9
XI E. del sistema digestivo	93,5	-	-	-	-	-	-	30,0	24,2	-	113,1	207,0	779,4
XII E. de la piel y del tejido subcutáneo	3,7	-	-	-	-	-	-	-	-	-	-	-	60,0
XIII E. del s. osteomuscular / conjuntivo	18,7	-	-	-	-	-	-	-	-	24,6	-	-	239,8
XIV E. del sistema genitourinario	29,9	-	-	-	-	-	-	-	-	-	28,3	103,5	239,8
XV Embarazo, parto y puerperio	-	-	-	-	-	-	-	-	-	-	-	-	-
XVI Afecciones perinatales	-	-	-	-	-	-	-	-	-	-	-	-	-
XVII Anomalías congénitas / cromosómicas	7,5	-	-	-	-	-	-	-	-	24,6	-	34,5	-
XVIII Causas mal definidas	33,7	-	-	-	-	-	-	-	24,2	24,6	-	34,5	359,7
XX Causas externas	82,3	-	-	-	-	49,3	-	89,9	48,4	98,2	113,1	138,0	239,8

## II.2.7(Cont.).MORTALIDAD POR GRANDES GRUPOS DE ENFERMEDADES

### ÁREA II 2017

(Tasas específicas por 100.000, distribución por grupos de edad)

#### VARONES

GRUPO	TOTAL	N.E.	≤1	1-4	5-14	15-24	25-34	35-44	45-54	55-64	65-74	75-84	85+
<b>Totales</b>	<b>1854,1</b>	-	-	-	-	97,6	-	292,4	327,4	967,7	2692,1	5648,9	14761,9
I E. infecciosas y parasitarias	29,8	-	-	-	-	-	-	-	-	46,1	-	-	476,2
II Tumores	528,7	-	-	-	-	-	-	58,5	46,8	414,7	1233,9	1908,4	2063,5
III E. sangre / hematopoyéticos / inmunidad	14,9	-	-	-	-	-	-	-	-	-	-	76,3	158,7
IV E. endocrinas, nutricionales y metabólicas	37,2	-	-	-	-	-	-	-	-	-	56,1	152,7	317,5
V Trastornos mentales	81,9	-	-	-	-	-	-	-	-	-	56,1	305,3	952,4
VI-VIII E. del s. Nervioso / órg. de los sentidos	44,7	-	-	-	-	-	-	-	-	-	168,3	152,7	158,7
IX E. del sistema circulatorio	506,3	-	-	-	-	-	-	58,5	140,3	230,4	504,8	1450,4	4920,6
X E. del sistema respiratorio	305,3	-	-	-	-	-	-	-	-	46,1	224,3	916,0	3809,5
XI E. del sistema digestivo	96,8	-	-	-	-	-	-	58,5	46,8	-	224,3	229,0	634,9
XII E. de la piel y del tejido subcutáneo	7,4	-	-	-	-	-	-	-	-	-	-	-	158,7
XIII E. del s. osteomuscular / conjuntivo	7,4	-	-	-	-	-	-	-	-	-	-	-	158,7
XIV E. del sistema genitourinario	14,9	-	-	-	-	-	-	-	-	-	-	76,3	158,7
XV Embarazo, parto y puerperio	-	-	-	-	-	-	-	-	-	-	-	-	-
XVI Afecciones perinatales	-	-	-	-	-	-	-	-	-	-	-	-	-
XVII Anomalías congénitas / cromosómicas	14,9	-	-	-	-	-	-	-	-	46,1	-	76,3	-
XVIII Causas mal definidas	44,7	-	-	-	-	-	-	-	46,8	46,1	-	76,3	476,2
XX Causas externas	119,1	-	-	-	-	97,6	-	117,0	46,8	138,2	224,3	229,0	317,5

#### MUJERES

GRUPO	TOTAL	N.E.	≤1	1-4	5-14	15-24	25-34	35-44	45-54	55-64	65-74	75-84	85+
<b>Totales</b>	<b>1496,4</b>	-	-	-	-	-	-	61,5	100,3	420,6	741,6	2644,8	12813,1
I E. infecciosas y parasitarias	7,5	-	-	-	-	-	-	-	-	-	-	-	96,3
II Tumores	225,6	-	-	-	-	-	-	-	-	210,3	342,3	566,8	1059,7
III E. sangre / hematopoyéticos / inmunidad	-	-	-	-	-	-	-	-	-	-	-	-	-
IV E. endocrinas, nutricionales y metabólicas	37,6	-	-	-	-	-	-	-	-	-	-	125,9	289,0
V Trastornos mentales	105,3	-	-	-	-	-	-	-	-	-	-	125,9	1156,1
VI-VIII E. del s. Nervioso / órg. de los sentidos	75,2	-	-	-	-	-	-	-	-	52,6	-	251,9	481,7
IX E. del sistema circulatorio	594,0	-	-	-	-	-	-	-	50,2	52,6	171,1	818,6	5876,7
X E. del sistema respiratorio	218,1	-	-	-	-	-	-	-	-	-	171,1	377,8	1926,8
XI E. del sistema digestivo	90,2	-	-	-	-	-	-	-	-	-	-	188,9	867,1
XII E. de la piel y del tejido subcutáneo	-	-	-	-	-	-	-	-	-	-	-	-	-
XIII E. del s. osteomuscular / conjuntivo	30,1	-	-	-	-	-	-	-	-	52,6	-	-	289,0
XIV E. del sistema genitourinario	45,1	-	-	-	-	-	-	-	-	-	57,0	125,9	289,0
XV Embarazo, parto y puerperio	-	-	-	-	-	-	-	-	-	-	-	-	-
XVI Afecciones perinatales	-	-	-	-	-	-	-	-	-	-	-	-	-
XVII Anomalías congénitas / cromosómicas	-	-	-	-	-	-	-	-	-	-	-	-	-
XVIII Causas mal definidas	22,6	-	-	-	-	-	-	-	-	-	-	-	289,0
XX Causas externas	45,1	-	-	-	-	-	-	61,5	50,2	52,6	-	63,0	192,7

## II.2.8.CAUSAS DE MUERTE POR EDAD Y SEXO

ÁREA II 2017

(Lista reducida 102 grupos. Cifras absolutas, tasas específicas por cien mil habitantes. V = varones, M = mujeres, T = total)

CAUSA DE MUERTE		TOTAL	N.E.	<1	1-4	5-14	15-24	25-34	35-44	45-54	55-64	65-74	75-84	85+
Total	V	249	-	-	-	-	1	-	5	7	21	48	74	93
	M	1854,1	-	-	-	-	97,6	-	292,4	327,4	967,7	2692,1	5648,9	14761,9
	T	199	-	-	-	-	-	-	1	2	8	13	42	133
	T	1496,4	-	-	-	-	-	-	61,5	100,3	420,6	741,6	2644,8	12813,1
A00-B99, R75, U049 Ciertas enfermedades infecciosas y parasitarias	V	4	-	-	-	-	-	-	-	-	1	-	-	3
	M	29,8	-	-	-	-	-	-	-	-	46,1	-	-	476,2
	T	1	-	-	-	-	-	-	-	-	-	-	-	1
	T	7,5	-	-	-	-	-	-	-	-	-	-	-	96,3
1 Enfermedades infecciosas intestinales	V	5	-	-	-	-	-	-	-	-	1	-	-	4
	M	18,7	-	-	-	-	-	-	-	-	24,6	-	-	239,8
	T	-	-	-	-	-	-	-	-	-	-	-	-	-
	T	-	-	-	-	-	-	-	-	-	-	-	-	-
2 Tuberculosis y sus efectos tardíos	V	-	-	-	-	-	-	-	-	-	-	-	-	-
	M	1	-	-	-	-	-	-	-	-	-	-	-	1
	T	7,5	-	-	-	-	-	-	-	-	-	-	-	96,3
	T	1	-	-	-	-	-	-	-	-	-	-	-	1
3 Enfermedad meningocócica	V	3,7	-	-	-	-	-	-	-	-	-	-	-	60,0
	M	-	-	-	-	-	-	-	-	-	-	-	-	-
	T	1	-	-	-	-	-	-	-	-	-	-	-	1
	T	3,7	-	-	-	-	-	-	-	-	-	-	-	60,0
4 Septicemia	V	-	-	-	-	-	-	-	-	-	-	-	-	-
	M	2	-	-	-	-	-	-	-	-	-	-	-	2
	T	14,9	-	-	-	-	-	-	-	-	-	-	-	317,5
	T	2	-	-	-	-	-	-	-	-	-	-	-	2
5 Hepatitis vírica	V	7,5	-	-	-	-	-	-	-	-	-	-	-	119,9
	M	1	-	-	-	-	-	-	-	-	1	-	-	-
	T	7,4	-	-	-	-	-	-	-	-	46,1	-	-	-
	T	1	-	-	-	-	-	-	-	-	-	-	-	-
6 SIDA	V	3,7	-	-	-	-	-	-	-	-	24,6	-	-	-
	M	-	-	-	-	-	-	-	-	-	-	-	-	-
	T	-	-	-	-	-	-	-	-	-	-	-	-	-
	T	-	-	-	-	-	-	-	-	-	-	-	-	-
7 VIH+ (portador, evidencias de laboratorio del VIH, ...)	V	-	-	-	-	-	-	-	-	-	-	-	-	-
	M	-	-	-	-	-	-	-	-	-	-	-	-	-
	T	-	-	-	-	-	-	-	-	-	-	-	-	-
	T	-	-	-	-	-	-	-	-	-	-	-	-	-
8 Resto de enfermedades infecciosas y parasitarias y sus efectos tardíos	V	-	-	-	-	-	-	-	-	-	-	-	-	-
	M	-	-	-	-	-	-	-	-	-	-	-	-	-
	T	-	-	-	-	-	-	-	-	-	-	-	-	-
	T	-	-	-	-	-	-	-	-	-	-	-	-	-
C00-C48 Tumores	V	71	-	-	-	-	-	-	1	1	9	22	25	13
	M	528,7	-	-	-	-	-	-	58,5	46,8	414,7	1233,9	1908,4	2063,5
	T	30	-	-	-	-	-	-	-	-	4	6	9	11
	T	225,6	-	-	-	-	-	-	-	-	210,3	342,3	566,8	1059,7
9 Tumor maligno del labio, de la cavidad bucal y de la faringe	V	101	-	-	-	-	-	-	1	1	13	28	34	24
	M	377,9	-	-	-	-	-	-	30,0	24,2	319,3	791,9	1173,2	1438,8
	T	6	-	-	-	-	-	-	-	-	1	4	1	-
	T	44,7	-	-	-	-	-	-	-	-	46,1	224,3	76,3	-
10 Tumor maligno del esófago	V	1	-	-	-	-	-	-	-	-	-	-	-	1
	M	7,5	-	-	-	-	-	-	-	-	-	-	-	96,3
	T	7	-	-	-	-	-	-	-	-	1	4	1	1
	T	26,2	-	-	-	-	-	-	-	-	24,6	113,1	34,5	60,0
9 Tumor maligno del esófago	V	3	-	-	-	-	-	-	-	-	-	3	-	-
	M	22,3	-	-	-	-	-	-	-	-	-	168,3	-	-
	T	3	-	-	-	-	-	-	-	-	-	3	-	-
	T	11,2	-	-	-	-	-	-	-	-	-	84,8	-	-

## II.2.8(Cont.). CAUSAS DE MUERTE POR EDAD Y SEXO

ÁREA II 2017

(Lista reducida 102 grupos. Cifras absolutas, tasas específicas por cien mil habitantes. V = varones, M = mujeres, T = total)

CAUSA DE MUERTE	TOTAL	N.E.	<1	1-4	5-14	15-24	25-34	35-44	45-54	55-64	65-74	75-84	85+
11 Tumor maligno del estómago	V	1	-	-	-	-	-	-	-	-	1	-	-
		7,4	-	-	-	-	-	-	-	-	56,1	-	-
	M	-	-	-	-	-	-	-	-	-	-	-	-
12 Tumor maligno del colon	T	1	-	-	-	-	-	-	-	-	1	-	-
		3,7	-	-	-	-	-	-	-	-	28,3	-	-
	V	5	-	-	-	-	-	-	-	-	1	3	1
13 Tumor maligno del recto, de la porción rectosigmoide y del ano		37,2	-	-	-	-	-	-	-	-	56,1	229,0	158,7
	M	5	-	-	-	-	-	-	-	-	-	2	3
	T	37,6	-	-	-	-	-	-	-	-	-	125,9	289,0
14 Tumor maligno del hígado y vías biliares intrahepáticas		10	-	-	-	-	-	-	-	-	1	5	4
	V	2	-	-	-	-	-	-	-	-	-	1	1
	M	3	-	-	-	-	-	-	-	-	1	1	1
15 Tumor maligno del páncreas	T	5	-	-	-	-	-	-	-	-	1	2	2
		18,7	-	-	-	-	-	-	-	-	28,3	69,0	119,9
	V	3	-	-	-	-	-	-	-	-	2	1	-
16 Otros tumores malignos digestivos	M	2	-	-	-	-	-	-	-	-	2	-	-
	T	15,0	-	-	-	-	-	-	-	105,2	-	-	-
	V	1	-	-	-	-	-	-	-	-	-	1	-
17 Tumor maligno de la laringe	M	2	-	-	-	-	-	-	-	-	-	1	1
	T	5	-	-	-	-	-	-	-	2	2	1	-
		18,7	-	-	-	-	-	-	-	49,1	56,6	34,5	-
18 Tumor maligno de la tráquea, de los bronquios y del pulmón	V	1	-	-	-	-	-	-	-	-	-	1	-
	M	2	-	-	-	-	-	-	-	-	-	1	1
	T	3	-	-	-	-	-	-	-	-	-	2	1
19 Otros tumores malignos respiratorios e intratorácicos		11,2	-	-	-	-	-	-	-	-	-	69,0	60,0
	V	1	-	-	-	-	-	-	-	-	-	1	-
	M	1	-	-	-	-	-	-	-	-	-	1	-
20 Tumores malignos del hueso y cartilagos articulares	T	2	-	-	-	-	-	-	-	-	-	2	-
		7,5	-	-	-	-	-	-	-	-	-	63,0	-
	V	2	-	-	-	-	-	-	-	-	-	69,0	-
21 Melanoma maligno de la piel	M	1	-	-	-	-	-	-	-	-	-	1	-
	T	7,5	-	-	-	-	-	-	-	-	-	63,0	-
		14,9	-	-	-	-	-	-	-	46,8	-	56,1	-
22 Otros tumores de la piel y tejidos blandos	V	2	-	-	-	-	-	-	1	-	1	-	-
	M	1	-	-	-	-	-	-	-	-	-	-	-
	T	2	-	-	-	-	-	-	-	-	-	-	-
23 Tumor maligno de la mama		7,5	-	-	-	-	-	-	-	-	-	63,0	-
	V	1	-	-	-	-	-	-	-	-	-	1	-
	M	1	-	-	-	-	-	-	-	-	-	1	-
24 Tumor maligno de la mama	T	3	-	-	-	-	-	-	-	-	-	2	1
		11,2	-	-	-	-	-	-	-	-	-	34,5	119,9
	V	2	-	-	-	-	-	-	-	-	-	1	1
25 Tumor maligno de la mama	M	1	-	-	-	-	-	-	-	-	-	-	-
	T	3	-	-	-	-	-	-	-	-	-	1	2
		11,2	-	-	-	-	-	-	-	-	-	34,5	119,9
26 Tumor maligno de la mama	V	2	-	-	-	-	-	-	-	-	-	-	-
	M	3	-	-	-	-	-	-	-	1	-	1	1
	T	3	-	-	-	-	-	-	-	1	-	1	1
27 Tumor maligno de la mama		11,2	-	-	-	-	-	-	-	24,6	-	34,5	60,0
	V	2	-	-	-	-	-	-	-	-	-	1	1
	M	1	-	-	-	-	-	-	-	-	-	-	-
28 Tumor maligno de la mama	T	3	-	-	-	-	-	-	-	-	-	1	1
		22,6	-	-	-	-	-	-	-	52,6	-	63,0	96,3
	V	2	-	-	-	-	-	-	-	-	-	-	-
29 Tumor maligno de la mama	M	1	-	-	-	-	-	-	-	-	-	-	-
	T	3	-	-	-	-	-	-	-	-	-	1	1
		11,2	-	-	-	-	-	-	-	-	-	34,5	60,0

## II.2.8(Cont.). CAUSAS DE MUERTE POR EDAD Y SEXO

ÁREA II 2017

(Lista reducida 102 grupos. Cifras absolutas, tasas específicas por cien mil habitantes. V = varones, M = mujeres, T = total)

CAUSA DE MUERTE		TOTAL	N.E.	<1	1-4	5-14	15-24	25-34	35-44	45-54	55-64	65-74	75-84	85+
24 Tumor maligno del cuello del útero	V	-	-	-	-	-	-	-	-	-	-	-	-	-
	M	-	-	-	-	-	-	-	-	-	-	-	-	-
	T	-	-	-	-	-	-	-	-	-	-	-	-	-
25 Tumor maligno de otras partes del útero	V	-	-	-	-	-	-	-	-	-	-	-	-	-
	M	3	-	-	-	-	-	-	-	-	1	1	1	-
	T	22,6	-	-	-	-	-	-	-	-	52,6	57,0	63,0	-
26 Tumor maligno del ovario	V	3	-	-	-	-	-	-	-	-	1	1	1	-
	M	11,2	-	-	-	-	-	-	-	-	24,6	28,3	34,5	-
	T	3	-	-	-	-	-	-	-	-	1	1	1	-
27 Otros tumores malignos de órganos genitales femeninos	V	3,7	-	-	-	-	-	-	-	-	-	28,3	-	-
	M	1	-	-	-	-	-	-	-	-	-	1	-	-
	T	7,5	-	-	-	-	-	-	-	-	-	57,0	-	-
28 Tumor maligno de la próstata	V	1	-	-	-	-	-	-	-	-	-	1	-	-
	M	8	-	-	-	-	-	-	-	-	-	-	6	2
	T	59,6	-	-	-	-	-	-	-	-	-	-	458,0	317,5
29 Otros tumores malignos de órganos genitales masculinos	V	8	-	-	-	-	-	-	-	-	-	-	6	2
	M	29,9	-	-	-	-	-	-	-	-	-	-	207,0	119,9
	T	1	-	-	-	-	-	-	-	-	-	-	1	-
30 Tumor maligno del riñón, excepto pelvis renal	V	4	-	-	-	-	-	-	-	-	1	-	1	2
	M	29,8	-	-	-	-	-	-	-	-	46,1	-	76,3	317,5
	T	4	-	-	-	-	-	-	-	-	1	-	1	2
31 Tumor maligno de la vejiga	V	15,0	-	-	-	-	-	-	-	-	24,6	-	34,5	119,9
	M	4	-	-	-	-	-	-	-	-	-	-	-	-
	T	4	-	-	-	-	-	-	-	-	-	-	-	-
32 Otros tumores malignos de las vías urinarias	V	3	-	-	-	-	-	-	1	-	1	-	1	-
	M	22,3	-	-	-	-	-	-	58,5	-	46,1	-	76,3	-
	T	2	-	-	-	-	-	-	-	-	-	1	1	-
33 Tumor maligno del encéfalo	V	15,0	-	-	-	-	-	-	-	-	-	57,0	63,0	-
	M	5	-	-	-	-	-	-	1	-	1	1	2	-
	T	18,7	-	-	-	-	-	-	30,0	-	24,6	28,3	69,0	-
34 Otros tumores malignos neurológicos y endocrinos	V	2	-	-	-	-	-	-	-	-	-	1	1	-
	M	14,9	-	-	-	-	-	-	-	-	-	56,1	76,3	-
	T	1	-	-	-	-	-	-	-	-	-	-	-	1
35 Tumor maligno de los sitios mal definidos, secundarios y de sitios no especificados	V	7,5	-	-	-	-	-	-	-	-	-	-	-	96,3
	M	3	-	-	-	-	-	-	-	-	-	1	1	1
	T	11,2	-	-	-	-	-	-	-	-	-	1	1	1
36 Otros tumores malignos del tejido linfático, de los órganos hematopoyéticos y de tejidos afines (excepto leucemia)	V	6	-	-	-	-	-	-	-	-	1	-	2	3
	M	44,7	-	-	-	-	-	-	-	-	46,1	-	152,7	476,2
	T	3	-	-	-	-	-	-	-	-	-	1	1	1
TOTAL	V	22,6	-	-	-	-	-	-	-	-	-	57,0	63,0	96,3
	M	9	-	-	-	-	-	-	-	-	1	1	3	4
	T	33,7	-	-	-	-	-	-	-	-	24,6	28,3	103,5	239,8

## II.2.8(Cont.). CAUSAS DE MUERTE POR EDAD Y SEXO

ÁREA II 2017

(Lista reducida 102 grupos. Cifras absolutas, tasas específicas por cien mil habitantes. V = varones, M = mujeres, T = total)

CAUSA DE MUERTE		TOTAL	N.E.	<1	1-4	5-14	15-24	25-34	35-44	45-54	55-64	65-74	75-84	85+
37 Leucemia	V	3	-	-	-	-	-	-	-	-	-	-	1	2
	M	22,3	-	-	-	-	-	-	-	-	-	-	76,3	317,5
	T	3	-	-	-	-	-	-	-	-	-	-	1	2
38 Tumores in situ	V	11,2	-	-	-	-	-	-	-	-	-	-	34,5	119,9
	M	-	-	-	-	-	-	-	-	-	-	-	-	-
	T	-	-	-	-	-	-	-	-	-	-	-	-	-
39 Tumores benignos	V	-	-	-	-	-	-	-	-	-	-	-	-	-
	M	-	-	-	-	-	-	-	-	-	-	-	-	-
	T	-	-	-	-	-	-	-	-	-	-	-	-	-
40 Síndrome Mielodiplástico	V	-	-	-	-	-	-	-	-	-	-	-	-	-
	M	-	-	-	-	-	-	-	-	-	-	-	-	-
	T	-	-	-	-	-	-	-	-	-	-	-	-	-
41 Otros tumores de comportamiento incierto o desconocido	V	-	-	-	-	-	-	-	-	-	-	-	-	-
	M	-	-	-	-	-	-	-	-	-	-	-	-	-
	T	-	-	-	-	-	-	-	-	-	-	-	-	-
D50-D89 Enfermedades de la sangre y de los órganos hematopoyéticos, y ciertos trastornos que afectan al mecanismo de la inmunidad	V	2	-	-	-	-	-	-	-	-	-	-	1	1
	M	14,9	-	-	-	-	-	-	-	-	-	-	76,3	158,7
	T	2	-	-	-	-	-	-	-	-	-	-	1	1
42 Enfermedades de la sangre y de los órganos hematopoyéticos	V	7,5	-	-	-	-	-	-	-	-	-	-	34,5	60,0
	M	2	-	-	-	-	-	-	-	-	-	-	1	1
	T	14,9	-	-	-	-	-	-	-	-	-	-	76,3	158,7
43 Ciertos trastornos que afectan al mecanismo de la inmunidad	V	2	-	-	-	-	-	-	-	-	-	-	1	1
	M	7,5	-	-	-	-	-	-	-	-	-	-	34,5	60,0
	T	2	-	-	-	-	-	-	-	-	-	-	1	1
E00-E90 Enfermedades endocrinas, nutricionales y metabólicas	V	5	-	-	-	-	-	-	-	-	-	1	2	2
	M	37,2	-	-	-	-	-	-	-	-	-	56,1	152,7	317,5
	T	5	-	-	-	-	-	-	-	-	-	-	2	3
44 Diabetes mellitus	V	37,6	-	-	-	-	-	-	-	-	-	-	125,9	289,0
	M	10	-	-	-	-	-	-	-	-	-	1	4	5
	T	37,4	-	-	-	-	-	-	-	-	-	28,3	138,0	299,8
45 Otras enfermedades endocrinas, nutricionales y metabólicas	V	3	-	-	-	-	-	-	-	-	-	-	2	1
	M	22,3	-	-	-	-	-	-	-	-	-	-	152,7	158,7
	T	3	-	-	-	-	-	-	-	-	-	-	1	2
46 Trastornos mentales orgánicos senil y presenil	V	22,6	-	-	-	-	-	-	-	-	-	-	63,0	192,7
	M	6	-	-	-	-	-	-	-	-	-	-	3	3
	T	22,4	-	-	-	-	-	-	-	-	-	-	103,5	179,9
F00-F99 Trastornos mentales y del comportamiento	V	2	-	-	-	-	-	-	-	-	-	1	-	1
	M	14,9	-	-	-	-	-	-	-	-	-	56,1	-	158,7
	T	2	-	-	-	-	-	-	-	-	-	-	1	1
46 Trastornos mentales orgánicos senil y presenil	V	15,0	-	-	-	-	-	-	-	-	-	-	63,0	96,3
	M	4	-	-	-	-	-	-	-	-	-	1	1	2
	T	15,0	-	-	-	-	-	-	-	-	-	28,3	34,5	119,9
46 Trastornos mentales orgánicos senil y presenil	V	11	-	-	-	-	-	-	-	-	-	1	4	6
	M	81,9	-	-	-	-	-	-	-	-	-	56,1	305,3	952,4
	T	14	-	-	-	-	-	-	-	-	-	-	2	12
46 Trastornos mentales orgánicos senil y presenil	V	105,3	-	-	-	-	-	-	-	-	-	-	125,9	1156,1
	M	25	-	-	-	-	-	-	-	-	-	1	6	18
	T	93,5	-	-	-	-	-	-	-	-	-	28,3	207,0	1079,1
46 Trastornos mentales orgánicos senil y presenil	V	11	-	-	-	-	-	-	-	-	-	1	4	6
	M	81,9	-	-	-	-	-	-	-	-	-	56,1	305,3	952,4
	T	14	-	-	-	-	-	-	-	-	-	-	2	12
46 Trastornos mentales orgánicos senil y presenil	V	105,3	-	-	-	-	-	-	-	-	-	-	125,9	1156,1
	M	25	-	-	-	-	-	-	-	-	-	1	6	18
	T	93,5	-	-	-	-	-	-	-	-	-	28,3	207,0	1079,1



## II.2.8(Cont.). CAUSAS DE MUERTE POR EDAD Y SEXO

ÁREA II 2017

(Lista reducida 102 grupos. Cifras absolutas, tasas específicas por cien mil habitantes. V = varones, M = mujeres, T = total)

CAUSA DE MUERTE		TOTAL	N.E.	<1	1-4	5-14	15-24	25-34	35-44	45-54	55-64	65-74	75-84	85+
47 Trastornos mentales debidos al abuso de alcohol	V	-	-	-	-	-	-	-	-	-	-	-	-	-
	M	-	-	-	-	-	-	-	-	-	-	-	-	-
	T	-	-	-	-	-	-	-	-	-	-	-	-	-
48 Trastornos mentales debidos al uso de drogas (drogodependencia, toxicomanía)	V	-	-	-	-	-	-	-	-	-	-	-	-	-
	M	-	-	-	-	-	-	-	-	-	-	-	-	-
	T	-	-	-	-	-	-	-	-	-	-	-	-	-
49 Otros trastornos mentales y del comportamiento	V	-	-	-	-	-	-	-	-	-	-	-	-	-
	M	-	-	-	-	-	-	-	-	-	-	-	-	-
	T	-	-	-	-	-	-	-	-	-	-	-	-	-
G00-H95 Enfermedades del sistema nervioso y de los órganos de los sentidos	V	6	-	-	-	-	-	-	-	-	-	3	2	1
	M	44,7	-	-	-	-	-	-	-	-	-	168,3	152,7	158,7
	T	10	-	-	-	-	-	-	-	-	1	-	4	5
	T	75,2	-	-	-	-	-	-	-	-	52,6	-	251,9	481,7
50 Meningitis ((otras en 003)	V	16	-	-	-	-	-	-	-	-	1	3	6	6
	M	59,9	-	-	-	-	-	-	-	-	24,6	84,8	207,0	359,7
	T	-	-	-	-	-	-	-	-	-	-	-	-	-
51 Enfermedad de Alzheimer	V	-	-	-	-	-	-	-	-	-	-	-	-	-
	M	5	-	-	-	-	-	-	-	-	-	-	2	3
	T	37,6	-	-	-	-	-	-	-	-	-	-	125,9	289,0
52 Otras enfermedades del sistema nervioso y de los órganos de los sentidos	V	5	-	-	-	-	-	-	-	-	-	-	2	3
	M	18,7	-	-	-	-	-	-	-	-	-	-	69,0	179,9
	T	5	-	-	-	-	-	-	-	-	-	-	2	3
100-199 Enfermedades del sistema circulatorio	V	6	-	-	-	-	-	-	-	-	-	3	2	1
	M	44,7	-	-	-	-	-	-	-	-	-	168,3	152,7	158,7
	T	11	-	-	-	-	-	-	-	-	1	3	4	3
	T	41,2	-	-	-	-	-	-	-	-	24,6	84,8	138,0	179,9
53 Enfermedades cardiacas reumáticas crónicas	V	68	-	-	-	-	-	-	1	3	5	9	19	31
	M	506,3	-	-	-	-	-	-	58,5	140,3	230,4	504,8	1450,4	4920,6
	T	79	-	-	-	-	-	-	-	1	1	3	13	61
	T	594,0	-	-	-	-	-	-	50,2	52,6	171,1	818,6	5876,7	
54 Enfermedades hipertensivas	V	147	-	-	-	-	-	-	1	4	6	12	32	92
	M	550,0	-	-	-	-	-	-	30,0	96,8	147,3	339,4	1104,2	5515,6
	T	3	-	-	-	-	-	-	-	-	-	1	1	1
	T	22,3	-	-	-	-	-	-	-	-	-	56,1	76,3	158,7
55 Infarto agudo de miocardio	V	4	-	-	-	-	-	-	-	-	-	1	-	3
	M	30,1	-	-	-	-	-	-	-	-	-	57,0	-	289,0
	T	7	-	-	-	-	-	-	-	-	-	2	1	4
	T	26,2	-	-	-	-	-	-	-	-	-	56,6	34,5	239,8
56 Otras enfermedades isquémicas del corazón	V	6	-	-	-	-	-	-	-	1	-	-	-	5
	M	44,7	-	-	-	-	-	-	-	46,8	-	-	-	793,7
	T	13	-	-	-	-	-	-	-	-	-	-	1	12
	T	97,8	-	-	-	-	-	-	-	-	-	-	63,0	1156,1
57 Insuficiencia cardiaca	V	19	-	-	-	-	-	-	-	1	-	-	1	17
	M	71,1	-	-	-	-	-	-	-	-	-	-	34,5	1019,2
	T	13	-	-	-	-	-	-	1	1	-	3	4	4
	T	96,8	-	-	-	-	-	-	58,5	46,8	-	168,3	305,3	634,9
58 Insuficiencia cardiaca	V	10	-	-	-	-	-	-	-	-	-	-	3	7
	M	75,2	-	-	-	-	-	-	-	-	-	-	188,9	674,4
	T	23	-	-	-	-	-	-	1	1	-	3	7	11
	T	86,0	-	-	-	-	-	-	30,0	24,2	-	84,8	241,5	659,5
59 Insuficiencia cardiaca	V	8	-	-	-	-	-	-	-	-	-	1	5	2
	M	59,6	-	-	-	-	-	-	-	-	-	56,1	381,7	317,5
	T	3	-	-	-	-	-	-	-	-	-	-	-	3
	T	22,6	-	-	-	-	-	-	-	-	-	-	-	289,0
60 Insuficiencia cardiaca	V	11	-	-	-	-	-	-	-	-	-	1	5	5
	M	41,2	-	-	-	-	-	-	-	-	-	28,3	172,5	299,8
	T	8	-	-	-	-	-	-	-	-	1	1	3	3
	T	59,6	-	-	-	-	-	-	-	-	46,1	56,1	229,0	476,2
61 Insuficiencia cardiaca	V	8	-	-	-	-	-	-	-	-	1	-	1	6
	M	60,2	-	-	-	-	-	-	-	-	52,6	-	63,0	578,0
	T	16	-	-	-	-	-	-	-	-	2	1	4	9
	T	59,9	-	-	-	-	-	-	-	-	49,1	28,3	138,0	539,6

## II.2.8(Cont.). CAUSAS DE MUERTE POR EDAD Y SEXO

ÁREA II 2017

(Lista reducida 102 grupos. Cifras absolutas, tasas específicas por cien mil habitantes. V = varones, M = mujeres, T = total)

CAUSA DE MUERTE		TOTAL	N.E.	<1	1-4	5-14	15-24	25-34	35-44	45-54	55-64	65-74	75-84	85+
58 Otras enfermedades del corazón	V	16	-	-	-	-	-	-	-	-	1	2	5	8
		119,1	-	-	-	-	-	-	-	-	46,1	112,2	381,7	1269,8
	M	24	-	-	-	-	-	-	-	-	-	1	4	19
	T	40	-	-	-	-	-	-	-	-	1	3	9	27
59 Enfermedades cerebrovasculares	V	149,7	-	-	-	-	-	-	-	-	24,6	84,8	310,6	1618,7
		12	-	-	-	-	-	-	-	-	2	1	1	8
	M	89,4	-	-	-	-	-	-	-	-	92,2	56,1	76,3	1269,8
	T	16	-	-	-	-	-	-	-	1	-	1	4	10
60 Arteriosclerosis	V	120,3	-	-	-	-	-	-	-	50,2	-	57,0	251,9	963,4
		28	-	-	-	-	-	-	-	1	2	2	5	18
	M	104,8	-	-	-	-	-	-	-	24,2	49,1	56,6	172,5	1079,1
	T	-	-	-	-	-	-	-	-	-	-	-	-	-
61 Otras enfermedades de los vasos sanguíneos	V	-	-	-	-	-	-	-	-	-	-	-	-	-
		-	-	-	-	-	-	-	-	-	-	-	-	-
	M	-	-	-	-	-	-	-	-	-	-	-	-	-
	T	-	-	-	-	-	-	-	-	-	-	-	-	-
J00-J99 Enfermedades del sistema respiratorio	V	2	-	-	-	-	-	-	-	1	1	-	-	-
		14,9	-	-	-	-	-	-	-	46,8	46,1	-	-	-
	M	1	-	-	-	-	-	-	-	-	-	-	-	1
	T	7,5	-	-	-	-	-	-	-	-	-	-	-	96,3
62 Influenza (gripe) (incluye gripe aviar y gripe A)	V	3	-	-	-	-	-	-	-	1	1	-	-	1
		11,2	-	-	-	-	-	-	-	24,2	24,6	-	-	60,0
	M	41	-	-	-	-	-	-	-	-	1	4	12	24
	T	305,3	-	-	-	-	-	-	-	-	46,1	224,3	916,0	3809,5
63 Neumonía	V	29	-	-	-	-	-	-	-	-	-	3	6	20
		218,1	-	-	-	-	-	-	-	-	-	171,1	377,8	1926,8
	M	70	-	-	-	-	-	-	-	-	1	7	18	44
	T	261,9	-	-	-	-	-	-	-	-	24,6	198,0	621,1	2637,9
64 Enfermedades crónicas de las vías respiratorias inferiores (excepto Asma)	V	1	-	-	-	-	-	-	-	-	-	-	1	-
		7,4	-	-	-	-	-	-	-	-	-	-	76,3	-
	M	1	-	-	-	-	-	-	-	-	-	-	-	1
	T	7,5	-	-	-	-	-	-	-	-	-	-	-	96,3
65 Asma	V	2	-	-	-	-	-	-	-	-	-	-	1	1
		7,5	-	-	-	-	-	-	-	-	-	-	34,5	60,0
	M	6	-	-	-	-	-	-	-	-	-	-	2	4
	T	44,7	-	-	-	-	-	-	-	-	-	-	152,7	634,9
66 Insuficiencia respiratoria	V	2	-	-	-	-	-	-	-	-	-	-	1	1
		15,0	-	-	-	-	-	-	-	-	-	-	63,0	96,3
	M	8	-	-	-	-	-	-	-	-	-	-	3	5
	T	29,9	-	-	-	-	-	-	-	-	-	-	103,5	299,8
67 Otras enfermedades del sistema respiratorio	V	18	-	-	-	-	-	-	-	1	3	2	12	12
		134,0	-	-	-	-	-	-	-	46,1	168,3	152,7	1904,8	
	M	3	-	-	-	-	-	-	-	-	-	1	2	2
	T	22,6	-	-	-	-	-	-	-	-	-	63,0	192,7	
68 Úlcera de estómago, duodeno y yeyuno	V	21	-	-	-	-	-	-	-	1	3	3	14	14
		78,6	-	-	-	-	-	-	-	24,6	84,8	103,5	839,3	
	M	1	-	-	-	-	-	-	-	-	-	-	-	1
	T	7,4	-	-	-	-	-	-	-	-	-	-	-	158,7
K00-K93 Enfermedades del sistema digestivo	V	5	-	-	-	-	-	-	-	-	-	-	-	5
		37,6	-	-	-	-	-	-	-	-	-	-	-	481,7
	M	6	-	-	-	-	-	-	-	-	-	-	-	6
	T	22,4	-	-	-	-	-	-	-	-	-	-	-	359,7
69 Otras enfermedades del sistema digestivo	V	-	-	-	-	-	-	-	-	-	-	-	-	-
		-	-	-	-	-	-	-	-	-	-	-	-	-
	M	-	-	-	-	-	-	-	-	-	-	-	-	-
	T	-	-	-	-	-	-	-	-	-	-	-	-	-
70 Otras enfermedades del sistema digestivo	V	15	-	-	-	-	-	-	-	-	-	1	7	7
		111,7	-	-	-	-	-	-	-	-	-	56,1	534,4	1111,1
	M	18	-	-	-	-	-	-	-	-	-	3	4	11
	T	135,3	-	-	-	-	-	-	-	-	-	171,1	251,9	1059,7
71 Otras enfermedades del sistema digestivo	V	33	-	-	-	-	-	-	-	-	-	4	11	18
		123,5	-	-	-	-	-	-	-	-	-	113,1	379,6	1079,1
	M	13	-	-	-	-	-	-	1	1	-	4	3	4
	T	96,8	-	-	-	-	-	-	58,5	46,8	-	224,3	229,0	634,9
72 Otras enfermedades del sistema digestivo	V	12	-	-	-	-	-	-	-	-	-	-	3	9
		90,2	-	-	-	-	-	-	-	-	-	-	188,9	867,1
	M	25	-	-	-	-	-	-	-	-	-	4	6	13
	T	93,5	-	-	-	-	-	-	30,0	24,2	-	113,1	207,0	779,4
73 Otras enfermedades del sistema digestivo	V	1	-	-	-	-	-	-	-	-	-	-	1	-
		7,4	-	-	-	-	-	-	-	-	-	-	76,3	-
	M	-	-	-	-	-	-	-	-	-	-	-	-	-
	T	1	-	-	-	-	-	-	-	-	-	-	1	-
	3,7	-	-	-	-	-	-	-	-	-	-	34,5	-	

## II.2.8(Cont.). CAUSAS DE MUERTE POR EDAD Y SEXO

ÁREA II 2017

(Lista reducida 102 grupos. Cifras absolutas, tasas específicas por cien mil habitantes. V = varones, M = mujeres, T = total)

CAUSA DE MUERTE		TOTAL	N.E.	<1	1-4	5-14	15-24	25-34	35-44	45-54	55-64	65-74	75-84	85+
69 Enteritis y colitis no infecciosas	V	1	-	-	-	-	-	-	-	-	-	1	-	-
		7,4	-	-	-	-	-	-	-	-	-	56,1	-	-
	M	1	-	-	-	-	-	-	-	-	-	-	-	1
70 Enfermedad vascular intestinal	T	2	-	-	-	-	-	-	-	-	-	1	-	1
		7,5	-	-	-	-	-	-	-	-	-	28,3	-	60,0
	V	3	-	-	-	-	-	-	-	-	-	1	1	1
71 Cirrosis y otras enfermedades crónicas del hígado	M	4	-	-	-	-	-	-	-	-	-	56,1	76,3	158,7
	T	7	-	-	-	-	-	-	-	-	-	1	1	5
	V	26,2	-	-	-	-	-	-	-	-	-	28,3	34,5	299,8
72 Otras enfermedades del sistema digestivo	M	4	-	-	-	-	-	-	-	-	-	2	-	-
	T	4	-	-	-	-	-	-	1	1	-	2	-	-
	V	15,0	-	-	-	-	-	-	30,0	24,2	-	56,6	-	-
L00-L99 Enfermedades de la piel y del tejido subcutáneo	V	1	-	-	-	-	-	-	-	-	-	-	-	1
	M	7,4	-	-	-	-	-	-	-	-	-	-	-	158,7
	T	1	-	-	-	-	-	-	-	-	-	-	-	1
73 Enfermedades de la piel y del tejido subcutáneo	V	3,7	-	-	-	-	-	-	-	-	-	-	-	60,0
	M	1	-	-	-	-	-	-	-	-	-	-	-	1
	T	7,4	-	-	-	-	-	-	-	-	-	-	-	158,7
M00-M99 Enfermedades del sistema osteomuscular y del tejido conjuntivo	V	1	-	-	-	-	-	-	-	-	-	-	-	1
	M	4	-	-	-	-	-	-	-	-	1	-	-	3
	T	5	-	-	-	-	-	-	-	-	1	-	-	4
74 Artritis reumatoide y osteoartritis	V	18,7	-	-	-	-	-	-	-	-	24,6	-	-	239,8
	M	1	-	-	-	-	-	-	-	-	-	-	-	1
	T	7,4	-	-	-	-	-	-	-	-	-	-	-	158,7
75 Osteoporosis y fracturas patológicas	V	3	-	-	-	-	-	-	-	-	-	-	-	3
	M	22,6	-	-	-	-	-	-	-	-	-	-	-	289,0
	T	4	-	-	-	-	-	-	-	-	-	-	-	4
76 Otras enfermedades del sistema osteomuscular y del tejido conjuntivo	V	15,0	-	-	-	-	-	-	-	-	-	-	-	239,8
	M	1	-	-	-	-	-	-	-	-	1	-	-	-
	T	7,5	-	-	-	-	-	-	-	-	52,6	-	-	-
N00-N99 Enfermedades del sistema genitourinario	V	1	-	-	-	-	-	-	-	-	-	-	-	-
	M	6	-	-	-	-	-	-	-	-	-	1	2	3
	T	8	-	-	-	-	-	-	-	-	-	1	3	4
77 Enfermedades del riñón y del uréter	V	29,9	-	-	-	-	-	-	-	-	-	28,3	103,5	239,8
	M	2	-	-	-	-	-	-	-	-	-	-	1	1
	T	14,9	-	-	-	-	-	-	-	-	-	-	76,3	158,7
78 Enfermedades de los genitales masculinos	V	3	-	-	-	-	-	-	-	-	-	-	1	2
	M	22,6	-	-	-	-	-	-	-	-	-	-	63,0	192,7
	T	5	-	-	-	-	-	-	-	-	-	-	2	3
	V	18,7	-	-	-	-	-	-	-	-	-	-	69,0	179,9
	M	-	-	-	-	-	-	-	-	-	-	-	-	-
	T	-	-	-	-	-	-	-	-	-	-	-	-	-

## II.2.8(Cont.). CAUSAS DE MUERTE POR EDAD Y SEXO

ÁREA II 2017

(Lista reducida 102 grupos. Cifras absolutas, tasas específicas por cien mil habitantes. V = varones, M = mujeres, T = total)

CAUSA DE MUERTE	TOTAL	N.E.	<1	1-4	5-14	15-24	25-34	35-44	45-54	55-64	65-74	75-84	85+
79 Enfermedades de los genitales femeninos y trastornos de la mama	V	-	-	-	-	-	-	-	-	-	-	-	-
	M	-	-	-	-	-	-	-	-	-	-	-	-
	T	-	-	-	-	-	-	-	-	-	-	-	-
80 Otras enfermedades del sistema genitourinario	V	-	-	-	-	-	-	-	-	-	-	-	-
	M	3	-	-	-	-	-	-	-	-	1	1	1
	T	22,6	-	-	-	-	-	-	-	-	57,0	63,0	96,3
	T	3	-	-	-	-	-	-	-	-	1	1	1
	T	11,2	-	-	-	-	-	-	-	-	28,3	34,5	60,0
<b>000-099 Embarazo, parto y puerperio</b>	<b>V</b>	-	-	-	-	-	-	-	-	-	-	-	-
	<b>M</b>	-	-	-	-	-	-	-	-	-	-	-	-
	<b>T</b>	-	-	-	-	-	-	-	-	-	-	-	-
81 Embarazo, parto y puerperio	V	-	-	-	-	-	-	-	-	-	-	-	-
	M	-	-	-	-	-	-	-	-	-	-	-	-
	T	-	-	-	-	-	-	-	-	-	-	-	-
<b>P00-P96 Ciertas afecciones originadas en el periodo perinatal</b>	<b>V</b>	-	-	-	-	-	-	-	-	-	-	-	-
	<b>M</b>	-	-	-	-	-	-	-	-	-	-	-	-
	<b>T</b>	-	-	-	-	-	-	-	-	-	-	-	-
82 Ciertas afecciones originadas en el periodo perinatal	V	-	-	-	-	-	-	-	-	-	-	-	-
	M	-	-	-	-	-	-	-	-	-	-	-	-
	T	-	-	-	-	-	-	-	-	-	-	-	-
<b>Q00-Q99 Malformaciones congénitas , deformidades y anomalías cromosómicas</b>	<b>V</b>	2	-	-	-	-	-	-	-	1	-	1	-
	<b>M</b>	14,9	-	-	-	-	-	-	-	46,1	-	76,3	-
	<b>T</b>	2	-	-	-	-	-	-	-	1	-	1	-
	<b>T</b>	7,5	-	-	-	-	-	-	-	24,6	-	34,5	-
83 Malformaciones congénitas del sistema nervioso	V	-	-	-	-	-	-	-	-	-	-	-	-
	M	-	-	-	-	-	-	-	-	-	-	-	-
	T	-	-	-	-	-	-	-	-	-	-	-	-
84 Malformaciones congénitas del sistema circulatorio	V	-	-	-	-	-	-	-	-	-	-	-	-
	M	-	-	-	-	-	-	-	-	-	-	-	-
	T	-	-	-	-	-	-	-	-	-	-	-	-
85 Otras malformaciones congénitas, deformidades y anomalías cromosómicas	V	2	-	-	-	-	-	-	-	1	-	1	-
	<b>M</b>	14,9	-	-	-	-	-	-	-	46,1	-	76,3	-
	<b>T</b>	2	-	-	-	-	-	-	-	1	-	1	-
	<b>T</b>	7,5	-	-	-	-	-	-	-	24,6	-	34,5	-
<b>R00-R99(-R75) Síntomas, signos y hallazgos anormales clínicos y de laboratorio, no clasificados en otra parte</b>	<b>V</b>	6	-	-	-	-	-	-	1	1	-	1	3
	<b>M</b>	44,7	-	-	-	-	-	-	46,8	46,1	-	76,3	476,2
	<b>T</b>	3	-	-	-	-	-	-	-	-	-	-	3
	<b>T</b>	22,6	-	-	-	-	-	-	-	-	-	-	289,0
	<b>T</b>	9	-	-	-	-	-	-	1	1	-	1	6
	<b>T</b>	33,7	-	-	-	-	-	-	24,2	24,6	-	34,5	359,7
86 Paro cardíaco, muerte sin asistencia y otra causa desconocida de mortalidad	V	-	-	-	-	-	-	-	-	-	-	-	-
	M	-	-	-	-	-	-	-	-	-	-	-	-
	T	-	-	-	-	-	-	-	-	-	-	-	-
87 Senilidad	V	3	-	-	-	-	-	-	-	-	-	-	3
	<b>M</b>	22,3	-	-	-	-	-	-	-	-	-	-	476,2
	<b>T</b>	1	-	-	-	-	-	-	-	-	-	-	1
	<b>T</b>	7,5	-	-	-	-	-	-	-	-	-	-	96,3
	<b>T</b>	4	-	-	-	-	-	-	-	-	-	-	4
	<b>T</b>	15,0	-	-	-	-	-	-	-	-	-	-	239,8

## II.2.8(Cont.). CAUSAS DE MUERTE POR EDAD Y SEXO

ÁREA II 2017

(Lista reducida 102 grupos. Cifras absolutas, tasas específicas por cien mil habitantes. V = varones, M = mujeres, T = total)

CAUSA DE MUERTE		TOTAL	N.E.	<1	1-4	5-14	15-24	25-34	35-44	45-54	55-64	65-74	75-84	85+
88 Muerte súbita infantil	V	-	-	-	-	-	-	-	-	-	-	-	-	-
	M	-	-	-	-	-	-	-	-	-	-	-	-	-
	T	-	-	-	-	-	-	-	-	-	-	-	-	-
89 Resto de síntomas, signos y hallazgos anormales clínicos y de laboratorio, no clasificados en otra parte	V	3	-	-	-	-	-	-	-	1	1	-	1	-
	M	22,3	-	-	-	-	-	-	-	46,8	46,1	-	76,3	-
	T	2	-	-	-	-	-	-	-	-	-	-	-	2
	M	15,0	-	-	-	-	-	-	-	-	-	-	-	192,7
	T	5	-	-	-	-	-	-	-	1	1	-	1	2
	V	18,7	-	-	-	-	-	-	-	24,2	24,6	-	34,5	119,9
<b>V01-Y89 Causas externas de morbilidad y mortalidad</b>	<b>V</b>	<b>16</b>	-	-	-	-	1	-	2	1	3	4	3	2
	<b>M</b>	<b>119,1</b>	-	-	-	-	97,6	-	117,0	46,8	138,2	224,3	229,0	317,5
	<b>T</b>	<b>6</b>	-	-	-	-	-	-	1	1	1	-	1	2
	<b>M</b>	<b>45,1</b>	-	-	-	-	-	-	61,5	50,2	52,6	-	63,0	192,7
	<b>T</b>	<b>22</b>	-	-	-	-	1	-	3	2	4	4	4	4
	<b>V</b>	<b>82,3</b>	-	-	-	-	49,3	-	89,9	48,4	98,2	113,1	138,0	239,8
90 Accidentes de tráfico de vehículos de motor	V	3	-	-	-	-	-	-	1	-	2	-	-	-
	M	22,3	-	-	-	-	-	-	58,5	-	92,2	-	-	-
	T	3	-	-	-	-	-	-	1	-	2	-	-	-
	V	11,2	-	-	-	-	-	-	30,0	-	49,1	-	-	-
91 Otros accidentes de transporte	M	-	-	-	-	-	-	-	-	-	-	-	-	-
	T	-	-	-	-	-	-	-	-	-	-	-	-	-
92 Caídas accidentales	V	6	-	-	-	-	-	-	-	-	1	3	1	1
	M	44,7	-	-	-	-	-	-	-	-	46,1	168,3	76,3	158,7
	T	3	-	-	-	-	-	-	-	-	-	-	1	2
	M	22,6	-	-	-	-	-	-	-	-	-	-	63,0	192,7
	T	9	-	-	-	-	-	-	-	-	1	3	2	3
	V	33,7	-	-	-	-	-	-	-	-	24,6	84,8	69,0	179,9
93 Ahogamiento, sumersión y sofocación accidentales	M	2	-	-	-	-	-	-	1	-	-	-	-	1
	T	14,9	-	-	-	-	-	-	58,5	-	-	-	-	158,7
	V	-	-	-	-	-	-	-	-	-	-	-	-	-
	M	-	-	-	-	-	-	-	-	-	-	-	-	-
	T	2	-	-	-	-	-	-	1	-	-	-	-	1
	V	7,5	-	-	-	-	-	-	30,0	-	-	-	-	60,0
94 Accidentes por fuego, humo y sustancias calientes	M	-	-	-	-	-	-	-	-	-	-	-	-	-
	T	-	-	-	-	-	-	-	-	-	-	-	-	-
95 Envenenamiento accidental por psicofármacos y drogas de abuso	V	-	-	-	-	-	-	-	-	-	-	-	-	-
	M	-	-	-	-	-	-	-	-	-	-	-	-	-
	T	-	-	-	-	-	-	-	-	-	-	-	-	-
96 Otros envenenamientos accidentales	V	1	-	-	-	-	1	-	-	-	-	-	-	-
	M	7,4	-	-	-	-	97,6	-	-	-	-	-	-	-
	T	1	-	-	-	-	-	-	1	-	-	-	-	-
	M	7,5	-	-	-	-	-	-	61,5	-	-	-	-	-
	T	2	-	-	-	-	1	-	1	-	-	-	-	-
	V	7,5	-	-	-	-	49,3	-	30,0	-	-	-	-	-
97 Otros accidentes	M	-	-	-	-	-	-	-	-	-	-	-	-	-
	T	1	-	-	-	-	-	-	-	1	-	-	-	-
	M	7,5	-	-	-	-	-	-	-	50,2	-	-	-	-
	T	1	-	-	-	-	-	-	-	1	-	-	-	-
	V	3,7	-	-	-	-	-	-	-	24,2	-	-	-	-
98 Suicidio y lesiones autoinfligidas	M	3	-	-	-	-	-	-	-	1	-	1	1	-
	T	22,3	-	-	-	-	-	-	-	46,8	-	56,1	76,3	-
	M	1	-	-	-	-	-	-	-	-	1	-	-	-
	T	7,5	-	-	-	-	-	-	-	-	52,6	-	-	-
	V	4	-	-	-	-	-	-	-	1	1	1	1	-
	M	15,0	-	-	-	-	-	-	-	24,2	24,6	28,3	34,5	-
99 Agresiones (homicidio)	T	-	-	-	-	-	-	-	-	-	-	-	-	-

## II.2.8(Cont.). CAUSAS DE MUERTE POR EDAD Y SEXO

ÁREA II 2017

(Lista reducida 102 grupos. Cifras absolutas, tasas específicas por cien mil habitantes. V = varones, M = mujeres, T = total)

CAUSA DE MUERTE		TOTAL	N.E.	<1	1-4	5-14	15-24	25-34	35-44	45-54	55-64	65-74	75-84	85+
100 Eventos de intención no determinada	V	-	-	-	-	-	-	-	-	-	-	-	-	-
	M	-	-	-	-	-	-	-	-	-	-	-	-	-
	T	-	-	-	-	-	-	-	-	-	-	-	-	-
101 Complicaciones de la atención médica y quirúrgica	V	-	-	-	-	-	-	-	-	-	-	-	-	-
	M	-	-	-	-	-	-	-	-	-	-	-	-	-
	T	-	-	-	-	-	-	-	-	-	-	-	-	-
102 Otras causas externas y sus efectos tardíos	V	1	-	-	-	-	-	-	-	-	-	-	1	-
	M	7,4	-	-	-	-	-	-	-	-	-	-	76,3	-
	T	1	-	-	-	-	-	-	-	-	-	-	1	-
		3,7	-	-	-	-	-	-	-	-	-	-	34,5	-

## II.2.9.CAUSAS DE MUERTE POR SEXO

### ÁREA II 2017

(Lista reducida 102 grupos. Cifras absolutas, tasas específicas por 100.000, índice de mortalidad estandarizado, error estándar, años potenciales de vida perdidos, tasa de APVP, % APVP, media APVP, tasas estandarizadas APVP por población Europea)

CAUSA DE MUERTE		Nº	Tasa 0/0000	IME	EE	APVP	TASA APVP	% APVP	MEDIA APVP	T. STD. APVP
Total	V	249	1854,1	104,4	6,6	575,0	5458,0	100,0	11,1	4311,0
	M	199	1496,4	96,2	6,8	141,5	1459,1	100,0	10,9	1088,3
	T	448	1676,1	103,1	4,9	716,5	3541,2	100,0	11,0	2737,8
A00-B99, R75, U049 Ciertas enfermedades infecciosas y parasitarias	V	4	29,8	141,9	71,0	14,5	137,6	2,5	14,5	81,3
	M	1	7,5	38,6	38,6	-	-	-	-	-
	T	5	18,7	94,2	42,1	14,5	71,7	2,0	14,5	43,2
1 Enfermedades infecciosas intestinales	V	-	-	-	-	-	-	-	-	-
	M	1	7,5	247,4	247,4	-	-	-	-	-
	T	1	3,7	120,0	120,0	-	-	-	-	-
2 Tuberculosis y sus efectos tardíos	V	1	7,4	413,1	413,1	-	-	-	-	-
	M	-	-	-	-	-	-	-	-	-
	T	1	3,7	321,0	321,0	-	-	-	-	-
3 Enfermedad meningocócica	V	-	-	-	-	-	-	-	-	-
	M	-	-	-	-	-	-	-	-	-
	T	-	-	-	-	-	-	-	-	-
4 Septicemia	V	2	14,9	152,9	108,1	-	-	-	-	-
	M	-	-	-	-	-	-	-	-	-
	T	2	7,5	75,4	53,3	-	-	-	-	-
5 Hepatitis vírica	V	1	7,4	295,1	295,1	14,5	137,6	2,5	14,5	81,3
	M	-	-	-	-	-	-	-	-	-
	T	1	3,7	180,1	180,1	14,5	71,7	2,0	14,5	43,2
6 SIDA	V	-	-	-	-	-	-	-	-	-
	M	-	-	-	-	-	-	-	-	-
	T	-	-	-	-	-	-	-	-	-
7 VIH+ (portador, evidencias de laboratorio del VIH, ...)	V	-	-	-	-	-	-	-	-	-
	M	-	-	-	-	-	-	-	-	-
	T	-	-	-	-	-	-	-	-	-
8 Resto de enfermedades infecciosas y parasitarias y sus efectos tardíos	V	-	-	-	-	-	-	-	-	-
	M	-	-	-	-	-	-	-	-	-
	T	-	-	-	-	-	-	-	-	-
C00-C48 Tumores	V	71	528,7	93,3	11,1	161,5	1533,0	28,1	7,7	990,9
	M	30	225,6	70,5	12,9	33,5	345,4	23,7	6,7	211,1
	T	101	377,9	88,9	8,9	195,0	963,8	27,2	7,5	617,8
9 Tumor maligno del labio, de la cavidad bucal y de la faringe	V	6	44,7	242,2	98,9	17,5	166,1	3,0	5,8	94,4
	M	1	7,5	164,2	164,2	-	-	-	-	-
	T	7	26,2	241,1	91,1	17,5	86,5	2,4	5,8	49,7
10 Tumor maligno del esófago	V	3	22,3	184,8	106,7	-	-	-	-	-
	M	-	-	-	-	-	-	-	-	-
	T	3	11,2	171,5	99,0	-	-	-	-	-
11 Tumor maligno del estómago	V	1	7,4	26,7	26,7	0,5	4,7	0,1	0,5	2,4
	M	-	-	-	-	-	-	-	-	-
	T	1	3,7	19,1	19,1	0,5	2,5	0,1	0,5	1,3
12 Tumor maligno del colon	V	5	37,2	66,9	29,9	-	-	-	-	-
	M	5	37,6	104,6	46,8	-	-	-	-	-
	T	10	37,4	84,8	26,8	-	-	-	-	-
13 Tumor maligno del recto, de la porción rectosigmoide y del ano	V	2	14,9	56,9	40,3	-	-	-	-	-
	M	3	22,6	211,5	122,1	-	-	-	-	-
	T	5	18,7	108,7	48,6	-	-	-	-	-
14 Tumor maligno del hígado y vías biliares intrahepáticas	V	3	22,3	93,9	54,2	-	-	-	-	-
	M	2	15,0	178,2	126,0	18,0	185,6	12,7	9,0	114,0
	T	5	18,7	122,1	54,6	18,0	89,0	2,5	9,0	53,3
15 Tumor maligno del páncreas	V	1	7,4	27,5	27,5	-	-	-	-	-
	M	2	15,0	66,9	47,3	-	-	-	-	-
	T	3	11,2	46,1	26,6	-	-	-	-	-
16 Otros tumores malignos digestivos	V	1	7,4	61,7	61,7	-	-	-	-	-
	M	1	7,5	84,5	84,5	-	-	-	-	-
	T	2	7,5	73,5	52,0	-	-	-	-	-
17 Tumor maligno de la laringe	V	2	14,9	148,2	104,8	20,5	194,6	3,6	20,5	146,0
	M	-	-	-	-	-	-	-	-	-
	T	2	7,5	147,1	104,0	20,5	101,3	2,9	20,5	77,6
18 Tumor maligno de la tráquea, de los bronquios y del pulmón	V	19	141,5	107,7	24,7	69,0	655,0	12,0	5,8	366,7
	M	1	7,5	21,3	21,3	-	-	-	-	-
	T	20	74,8	95,6	21,4	69,0	341,0	9,6	5,8	193,3
19 Otros tumores malignos respiratorios e intratorácicos	V	-	-	-	-	-	-	-	-	-
	M	-	-	-	-	-	-	-	-	-
	T	-	-	-	-	-	-	-	-	-
20 Tumores malignos del hueso y cartílagos articulares	V	-	-	-	-	-	-	-	-	-
	M	-	-	-	-	-	-	-	-	-
	T	-	-	-	-	-	-	-	-	-
21 Melanoma maligno de la piel	V	-	-	-	-	-	-	-	-	-
	M	-	-	-	-	-	-	-	-	-
	T	-	-	-	-	-	-	-	-	-

## II.2.9(Cont.).CAUSAS DE MUERTE POR SEXO

ÁREA II 2017

(Lista reducida 102 grupos. Cifras absolutas, tasas específicas por 100.000, índice de mortalidad estandarizado, error estándar, años potenciales de vida perdidos, tasa de APVP, % APVP, media APVP, tasas estandarizadas APVP por población Europea)

CAUSA DE MUERTE	Nº	Tasa 0/0000	IME	EE	APVP	TASA APVP	% APVP	MEDIA APVP	T. STD. APVP
22 Otros tumores de la piel y tejidos blandos	V 2	14,9	186,3	131,8	-	-	-	-	-
	M 1	7,5	137,0	137,0	-	-	-	-	-
	T 3	11,2	171,9	99,3	-	-	-	-	-
23 Tumor maligno de la mama	V -	-	-	-	-	-	-	-	-
	M 3	22,6	52,2	30,2	8,5	87,6	6,0	8,5	53,6
	T 3	11,2	47,5	27,4	8,5	42,0	1,2	8,5	24,9
24 Tumor maligno del cuello del útero	V -	-	-	-	-	-	-	-	-
	M -	-	-	-	-	-	-	-	-
	T -	-	-	-	-	-	-	-	-
25 Tumor maligno de otras partes del útero	V -	-	-	-	-	-	-	-	-
	M 3	22,6	174,0	100,5	6,5	67,0	4,6	6,5	41,0
	T 3	11,2	158,2	91,3	6,5	32,1	0,9	6,5	19,0
26 Tumor maligno del ovario	V -	-	-	-	-	-	-	-	-
	M 1	7,5	46,1	46,1	-	-	-	-	-
	T 1	3,7	42,1	42,1	-	-	-	-	-
27 Otros tumores malignos de órganos genitales femeninos	V -	-	-	-	-	-	-	-	-
	M 1	7,5	147,6	147,6	-	-	-	-	-
	T 1	3,7	132,9	132,9	-	-	-	-	-
28 Tumor maligno de la próstata	V 8	59,6	94,1	33,3	-	-	-	-	-
	M -	-	-	-	-	-	-	-	-
	T 8	29,9	110,1	38,9	-	-	-	-	-
29 Otros tumores malignos de órganos genitales masculinos	V -	-	-	-	-	-	-	-	-
	M -	-	-	-	-	-	-	-	-
	T -	-	-	-	-	-	-	-	-
30 Tumor maligno del riñón, excepto pelvis renal	V -	-	-	-	-	-	-	-	-
	M -	-	-	-	-	-	-	-	-
	T -	-	-	-	-	-	-	-	-
31 Tumor maligno de la vejiga	V 4	29,8	85,2	42,6	7,5	71,2	1,3	7,5	41,1
	M -	-	-	-	-	-	-	-	-
	T 4	15,0	79,4	39,7	7,5	37,1	1,0	7,5	22,0
32 Otros tumores malignos de las vías urinarias	V -	-	-	-	-	-	-	-	-
	M -	-	-	-	-	-	-	-	-
	T -	-	-	-	-	-	-	-	-
33 Tumor maligno del encéfalo	V 3	22,3	171,3	98,9	35,0	332,2	6,1	17,5	275,7
	M 2	15,0	144,9	102,4	0,5	5,2	0,4	0,5	2,6
	T 5	18,7	162,1	72,5	35,5	175,5	5,0	11,8	142,5
34 Otros tumores malignos neurológicos y endocrinos	V -	-	-	-	-	-	-	-	-
	M -	-	-	-	-	-	-	-	-
	T -	-	-	-	-	-	-	-	-
35 Tumor maligno de los sitios mal definidos, secundarios y de sitios no especificados	V 2	14,9	79,2	56,0	-	-	-	-	-
	M 1	7,5	59,3	59,3	-	-	-	-	-
	T 3	11,2	73,9	42,7	-	-	-	-	-
36 Otros tumores malignos del tejido linfático, de los órganos hematopoyéticos y de tejidos afines (excepto leucemia)	V 6	44,7	192,5	78,6	11,5	109,2	2,0	11,5	64,5
	M 3	22,6	97,0	56,0	-	-	-	-	-
	T 9	33,7	147,5	49,2	11,5	56,8	1,6	11,5	34,2
37 Leucemia	V 3	22,3	119,1	68,7	-	-	-	-	-
	M -	-	-	-	-	-	-	-	-
	T 3	11,2	84,1	48,6	-	-	-	-	-
38 Tumores in situ	V -	-	-	-	-	-	-	-	-
	M -	-	-	-	-	-	-	-	-
	T -	-	-	-	-	-	-	-	-
39 Tumores benignos	V -	-	-	-	-	-	-	-	-
	M -	-	-	-	-	-	-	-	-
	T -	-	-	-	-	-	-	-	-
40 Síndrome Mielodiplástico	V -	-	-	-	-	-	-	-	-
	M -	-	-	-	-	-	-	-	-
	T -	-	-	-	-	-	-	-	-
41 Otros tumores de comportamiento incierto o desconocido	V -	-	-	-	-	-	-	-	-
	M -	-	-	-	-	-	-	-	-
	T -	-	-	-	-	-	-	-	-
<b>D50-D89</b> Enfermedades de la sangre y de los órganos hematopoyéticos, y ciertos trastornos que afectan al mecanismo de la inmunidad	<b>V 2</b>	<b>14,9</b>	<b>223,3</b>	<b>157,9</b>	-	-	-	-	-
	<b>M -</b>	<b>-</b>	<b>-</b>	<b>-</b>	-	-	-	-	-
	<b>T 2</b>	<b>7,5</b>	<b>104,9</b>	<b>74,1</b>	-	-	-	-	-
42 Enfermedades de la sangre y de los órganos hematopoyéticos	V 2	14,9	266,3	188,3	-	-	-	-	-
	M -	-	-	-	-	-	-	-	-
	T 2	7,5	121,5	85,9	-	-	-	-	-
43 Ciertos trastornos que afectan al mecanismo de la inmunidad	V -	-	-	-	-	-	-	-	-
	M -	-	-	-	-	-	-	-	-
	T -	-	-	-	-	-	-	-	-
<b>E00-E90</b> Enfermedades endocrinas, nutricionales y metabólicas	<b>V 5</b>	<b>37,2</b>	<b>101,5</b>	<b>45,4</b>	<b>0,5</b>	<b>4,7</b>	<b>0,1</b>	<b>0,5</b>	<b>2,4</b>
	<b>M 5</b>	<b>37,6</b>	<b>75,0</b>	<b>33,5</b>	-	-	-	-	-
	<b>T 10</b>	<b>37,4</b>	<b>86,0</b>	<b>27,2</b>	<b>0,5</b>	<b>2,5</b>	<b>0,1</b>	<b>0,5</b>	<b>1,3</b>



## II.2.9(Cont.).CAUSAS DE MUERTE POR SEXO

ÁREA II 2017

(Lista reducida 102 grupos. Cifras absolutas, tasas específicas por 100.000, índice de mortalidad estandarizado, error estándar, años potenciales de vida perdidos, tasa de APVP, % APVP, media APVP, tasas estandarizadas APVP por población Europea)

CAUSA DE MUERTE		Nº	Tasa 0/0000	IME	EE	APVP	TASA APVP	% APVP	MEDIA APVP	T. STD. APVP
44 Diabetes mellitus	V	3	22,3	74,2	42,9	-	-	-	-	-
	M	3	22,6	61,9	35,7	-	-	-	-	-
	T	6	22,4	67,7	27,6	-	-	-	-	-
45 Otras enfermedades endocrinas, nutricionales y metabólicas	V	2	14,9	226,0	159,8	0,5	4,7	0,1	0,5	2,4
	M	2	15,0	109,8	77,6	-	-	-	-	-
	T	4	15,0	144,6	72,3	0,5	2,5	0,1	0,5	1,3
<b>F00-F99 Trastornos mentales y del comportamiento</b>	<b>V</b>	<b>11</b>	<b>81,9</b>	<b>107,6</b>	<b>32,5</b>	<b>-</b>	<b>-</b>	<b>-</b>	<b>-</b>	<b>-</b>
	<b>M</b>	<b>14</b>	<b>105,3</b>	<b>89,7</b>	<b>24,0</b>	<b>-</b>	<b>-</b>	<b>-</b>	<b>-</b>	<b>-</b>
	<b>T</b>	<b>25</b>	<b>93,5</b>	<b>96,6</b>	<b>19,3</b>	<b>-</b>	<b>-</b>	<b>-</b>	<b>-</b>	<b>-</b>
46 Trastornos mentales orgánicos senil y presenil	V	11	81,9	112,8	34,0	-	-	-	-	-
	M	14	105,3	90,9	24,3	-	-	-	-	-
	T	25	93,5	99,0	19,8	-	-	-	-	-
47 Trastornos mentales debidos al abuso de alcohol	V	-	-	-	-	-	-	-	-	-
	M	-	-	-	-	-	-	-	-	-
	T	-	-	-	-	-	-	-	-	-
48 Trastornos mentales debidos al uso de drogas (drogodependencia, toxicomanía)	V	-	-	-	-	-	-	-	-	-
	M	-	-	-	-	-	-	-	-	-
	T	-	-	-	-	-	-	-	-	-
49 Otros trastornos mentales y del comportamiento	V	-	-	-	-	-	-	-	-	-
	M	-	-	-	-	-	-	-	-	-
	T	-	-	-	-	-	-	-	-	-
<b>G00-H95 Enfermedades del sistema nervioso y de los órganos de los sentidos</b>	<b>V</b>	<b>6</b>	<b>44,7</b>	<b>61,5</b>	<b>25,1</b>	<b>-</b>	<b>-</b>	<b>-</b>	<b>-</b>	<b>-</b>
	<b>M</b>	<b>10</b>	<b>75,2</b>	<b>70,7</b>	<b>22,4</b>	<b>6,5</b>	<b>67,0</b>	<b>4,6</b>	<b>6,5</b>	<b>41,0</b>
	<b>T</b>	<b>16</b>	<b>59,9</b>	<b>66,7</b>	<b>16,7</b>	<b>6,5</b>	<b>32,1</b>	<b>0,9</b>	<b>6,5</b>	<b>19,0</b>
50 Meningitis (otras en 003)	V	-	-	-	-	-	-	-	-	-
	M	-	-	-	-	-	-	-	-	-
	T	-	-	-	-	-	-	-	-	-
51 Enfermedad de Alzheimer	V	-	-	-	-	-	-	-	-	-
	M	5	37,6	59,2	26,5	-	-	-	-	-
	T	5	18,7	41,7	18,7	-	-	-	-	-
52 Otras enfermedades del sistema nervioso y de los órganos de los sentidos	V	6	44,7	90,4	36,9	-	-	-	-	-
	M	5	37,6	89,1	39,9	6,5	67,0	4,6	6,5	41,0
	T	11	41,2	92,5	27,9	6,5	32,1	0,9	6,5	19,0
<b>I00-I99 Enfermedades del sistema circulatorio</b>	<b>V</b>	<b>68</b>	<b>506,3</b>	<b>104,1</b>	<b>12,6</b>	<b>132,0</b>	<b>1253,0</b>	<b>23,0</b>	<b>11,0</b>	<b>900,2</b>
	<b>M</b>	<b>79</b>	<b>594,0</b>	<b>112,0</b>	<b>12,6</b>	<b>27,5</b>	<b>283,6</b>	<b>19,4</b>	<b>9,2</b>	<b>208,0</b>
	<b>T</b>	<b>147</b>	<b>550,0</b>	<b>109,5</b>	<b>9,0</b>	<b>159,5</b>	<b>788,3</b>	<b>22,3</b>	<b>10,6</b>	<b>559,4</b>
53 Enfermedades cardíacas reumáticas crónicas	V	3	22,3	453,3	261,7	-	-	-	-	-
	M	4	30,1	263,1	131,6	-	-	-	-	-
	T	7	26,2	310,6	117,4	-	-	-	-	-
54 Enfermedades hipertensivas	V	6	44,7	154,0	62,9	19,5	185,1	3,4	19,5	140,5
	M	13	97,8	135,9	37,7	-	-	-	-	-
	T	19	71,1	136,4	31,3	19,5	96,4	2,7	19,5	70,8
55 Infarto agudo de miocardio	V	13	96,8	112,6	31,2	48,0	455,6	8,3	12,0	373,5
	M	10	75,2	133,6	42,2	-	-	-	-	-
	T	23	86,0	125,0	26,1	48,0	237,2	6,7	12,0	189,5
56 Otras enfermedades isquémicas del corazón	V	8	59,6	68,4	24,2	3,5	33,2	0,6	3,5	17,1
	M	3	22,6	34,0	19,6	-	-	-	-	-
	T	11	41,2	55,5	16,7	3,5	17,3	0,5	3,5	8,8
57 Insuficiencia cardíaca	V	8	59,6	105,2	37,2	13,5	128,1	2,3	13,5	75,7
	M	8	60,2	78,7	27,8	5,5	56,7	3,9	5,5	34,7
	T	16	59,9	90,6	22,7	19,0	93,9	2,7	9,5	56,3
58 Otras enfermedades del corazón	V	16	119,1	126,2	31,6	5,5	52,2	1,0	5,5	30,1
	M	24	180,5	158,2	32,3	-	-	-	-	-
	T	40	149,7	144,6	22,9	5,5	27,2	0,8	5,5	16,1
59 Enfermedades cerebrovasculares	V	12	89,4	87,3	25,2	16,0	151,9	2,8	8,0	89,0
	M	16	120,3	101,5	25,4	22,0	226,9	15,5	11,0	173,3
	T	28	104,8	95,8	18,1	38,0	187,8	5,3	9,5	128,7
60 Arteriosclerosis	V	-	-	-	-	-	-	-	-	-
	M	-	-	-	-	-	-	-	-	-
	T	-	-	-	-	-	-	-	-	-
61 Otras enfermedades de los vasos sanguíneos	V	2	14,9	81,4	57,5	26,0	246,8	4,5	13,0	174,4
	M	1	7,5	95,0	95,0	-	-	-	-	-
	T	3	11,2	90,2	52,1	26,0	128,5	3,6	13,0	89,2
<b>J00-J99 Enfermedades del sistema respiratorio</b>	<b>V</b>	<b>41</b>	<b>305,3</b>	<b>118,3</b>	<b>18,5</b>	<b>13,5</b>	<b>128,1</b>	<b>2,3</b>	<b>13,5</b>	<b>75,7</b>
	<b>M</b>	<b>29</b>	<b>218,1</b>	<b>127,9</b>	<b>23,7</b>	<b>-</b>	<b>-</b>	<b>-</b>	<b>-</b>	<b>-</b>
	<b>T</b>	<b>70</b>	<b>261,9</b>	<b>129,0</b>	<b>15,4</b>	<b>13,5</b>	<b>66,7</b>	<b>1,9</b>	<b>13,5</b>	<b>40,2</b>
62 Influenza (gripe) (incluye gripe aviar y gripe A)	V	1	7,4	149,5	149,5	-	-	-	-	-
	M	1	7,5	104,2	104,2	-	-	-	-	-
	T	2	7,5	121,6	86,0	-	-	-	-	-
63 Neumonía	V	6	44,7	100,8	41,1	-	-	-	-	-
	M	2	15,0	55,0	38,9	-	-	-	-	-
	T	8	29,9	88,7	31,3	-	-	-	-	-

## II.2.9(Cont.).CAUSAS DE MUERTE POR SEXO

ÁREA II 2017

(Lista reducida 102 grupos. Cifras absolutas, tasas específicas por 100.000, índice de mortalidad estandarizado, error estándar, años potenciales de vida perdidos, tasa de APVP, % APVP, media APVP, tasas estandarizadas APVP por población Europea)

CAUSA DE MUERTE		Nº	Tasa 0/0000	IME	EE	APVP	TASA APVP	% APVP	MEDIA APVP	T. STD. APVP
64 Enfermedades crónicas de las vías respiratorias inferiores (excepto Asma)	V	18	134,0	139,2	32,8	13,5	128,1	2,3	13,5	75,7
	M	3	22,6	125,7	72,6	-	-	-	-	-
	T	21	78,6	155,3	33,9	13,5	66,7	1,9	13,5	40,2
65 Asma	V	1	7,4	175,6	175,6	-	-	-	-	-
	M	5	37,6	315,3	141,0	-	-	-	-	-
	T	6	22,4	268,1	109,5	-	-	-	-	-
66 Insuficiencia respiratoria	V	-	-	-	-	-	-	-	-	-
	M	-	-	-	-	-	-	-	-	-
	T	-	-	-	-	-	-	-	-	-
67 Otras enfermedades del sistema respiratorio	V	15	111,7	106,6	27,5	-	-	-	-	-
	M	18	135,3	135,5	31,9	-	-	-	-	-
	T	33	123,5	124,3	21,6	-	-	-	-	-
<b>K00-K93</b> Enfermedades del sistema digestivo	<b>V</b>	<b>13</b>	<b>96,8</b>	<b>117,4</b>	<b>32,6</b>	<b>50,0</b>	<b>474,6</b>	<b>8,7</b>	<b>12,5</b>	<b>383,3</b>
	<b>M</b>	<b>12</b>	<b>90,2</b>	<b>132,5</b>	<b>38,2</b>	-	-	-	-	-
	<b>T</b>	<b>25</b>	<b>93,5</b>	<b>126,8</b>	<b>25,4</b>	<b>50,0</b>	<b>247,1</b>	<b>7,0</b>	<b>12,5</b>	<b>194,5</b>
68 Úlcera de estómago, duodeno y yeyuno	V	1	7,4	257,7	257,7	-	-	-	-	-
	M	-	-	-	-	-	-	-	-	-
	T	1	3,7	188,4	188,4	-	-	-	-	-
69 Enteritis y colitis no infecciosas	V	1	7,4	488,0	488,0	-	-	-	-	-
	M	1	7,5	782,5	782,5	-	-	-	-	-
	T	2	7,5	617,9	436,9	-	-	-	-	-
70 Enfermedad vascular intestinal	V	3	22,3	197,5	114,0	-	-	-	-	-
	M	4	30,1	201,6	100,8	-	-	-	-	-
	T	7	26,2	198,8	75,1	-	-	-	-	-
71 Cirrosis y otras enfermedades crónicas del hígado	V	4	29,8	112,8	56,4	50,0	474,6	8,7	12,5	383,3
	M	-	-	-	-	-	-	-	-	-
	T	4	15,0	97,7	48,8	50,0	247,1	7,0	12,5	194,5
72 Otras enfermedades del sistema digestivo	V	4	29,8	73,8	36,9	-	-	-	-	-
	M	7	52,6	117,8	44,5	-	-	-	-	-
	T	11	41,2	97,8	29,5	-	-	-	-	-
<b>L00-L99</b> Enfermedades de la piel y del tejido subcutáneo	<b>V</b>	<b>1</b>	<b>7,4</b>	<b>280,4</b>	<b>280,4</b>	-	-	-	-	-
	<b>M</b>	-	-	-	-	-	-	-	-	-
	<b>T</b>	<b>1</b>	<b>3,7</b>	<b>52,0</b>	<b>52,0</b>	-	-	-	-	-
73 Enfermedades de la piel y del tejido subcutáneo	V	1	7,4	280,4	280,4	-	-	-	-	-
	M	-	-	-	-	-	-	-	-	-
	T	1	3,7	52,0	52,0	-	-	-	-	-
<b>M00-M99</b> Enfermedades del sistema osteomuscular y del tejido conjuntivo	<b>V</b>	<b>1</b>	<b>7,4</b>	<b>49,0</b>	<b>49,0</b>	-	-	-	-	-
	<b>M</b>	<b>4</b>	<b>30,1</b>	<b>98,1</b>	<b>49,0</b>	<b>9,5</b>	<b>98,0</b>	<b>6,7</b>	<b>9,5</b>	<b>59,9</b>
	<b>T</b>	<b>5</b>	<b>18,7</b>	<b>80,0</b>	<b>35,8</b>	<b>9,5</b>	<b>47,0</b>	<b>1,3</b>	<b>9,5</b>	<b>27,8</b>
74 Artritis reumatoide y osteoartritis	V	-	-	-	-	-	-	-	-	-
	M	-	-	-	-	-	-	-	-	-
	T	-	-	-	-	-	-	-	-	-
75 Osteoporosis y fracturas patológicas	V	1	7,4	71,0	71,0	-	-	-	-	-
	M	3	22,6	114,1	65,9	-	-	-	-	-
	T	4	15,0	97,7	48,9	-	-	-	-	-
76 Otras enfermedades del sistema osteomuscular y del tejido conjuntivo	V	-	-	-	-	-	-	-	-	-
	M	1	7,5	85,5	85,5	9,5	98,0	6,7	9,5	59,9
	T	1	3,7	56,7	56,7	9,5	47,0	1,3	9,5	27,8
<b>N00-N99</b> Enfermedades del sistema genitourinario	<b>V</b>	<b>2</b>	<b>14,9</b>	<b>34,1</b>	<b>24,1</b>	-	-	-	-	-
	<b>M</b>	<b>6</b>	<b>45,1</b>	<b>89,2</b>	<b>36,4</b>	-	-	-	-	-
	<b>T</b>	<b>8</b>	<b>29,9</b>	<b>64,6</b>	<b>22,8</b>	-	-	-	-	-
77 Enfermedades del riñón y del uréter	V	2	14,9	80,9	57,2	-	-	-	-	-
	M	3	22,6	96,7	55,8	-	-	-	-	-
	T	5	18,7	90,7	40,6	-	-	-	-	-
78 Enfermedades de los genitales masculinos	V	-	-	-	-	-	-	-	-	-
	M	-	-	-	-	-	-	-	-	-
	T	-	-	-	-	-	-	-	-	-
79 Enfermedades de los genitales femeninos y trastornos de la mama	V	-	-	-	-	-	-	-	-	-
	M	-	-	-	-	-	-	-	-	-
	T	-	-	-	-	-	-	-	-	-
80 Otras enfermedades del sistema genitourinario	V	-	-	-	-	-	-	-	-	-
	M	3	22,6	85,5	49,4	-	-	-	-	-
	T	3	11,2	46,6	26,9	-	-	-	-	-
<b>O00-O99</b> Embarazo, parto y puerperio	<b>V</b>	-	-	-	-	-	-	-	-	-
	<b>M</b>	-	-	-	-	-	-	-	-	-
	<b>T</b>	-	-	-	-	-	-	-	-	-
81 Embarazo, parto y puerperio	V	-	-	-	-	-	-	-	-	-
	M	-	-	-	-	-	-	-	-	-
	T	-	-	-	-	-	-	-	-	-
<b>P00-P96</b> Ciertas afecciones originadas en el periodo perinatal	<b>V</b>	-	-	-	-	-	-	-	-	-
	<b>M</b>	-	-	-	-	-	-	-	-	-
	<b>T</b>	-	-	-	-	-	-	-	-	-

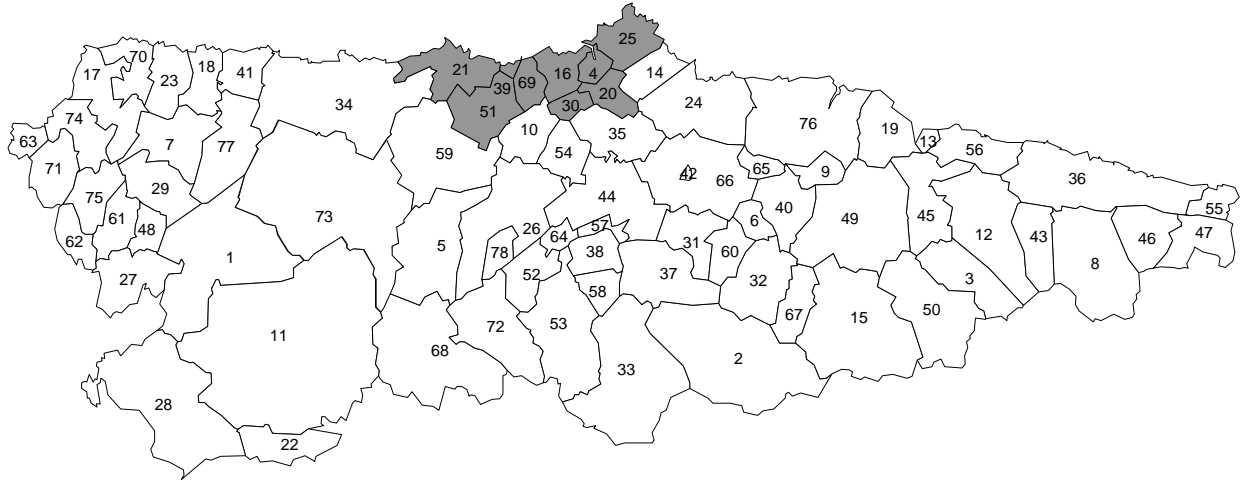
## II.2.9(Cont.).CAUSAS DE MUERTE POR SEXO

ÁREA II 2017

(Lista reducida 102 grupos. Cifras absolutas, tasas específicas por 100.000, índice de mortalidad estandarizado, error estándar, años potenciales de vida perdidos, tasa de APVP, % APVP, media APVP, tasas estandarizadas APVP por población Europea)

CAUSA DE MUERTE		Nº	Tasa 0/0000	IME	EE	APVP	TASA APVP	% APVP	MEDIA APVP	T. STD. APVP
82	Ciertas afecciones originadas en el periodo perinatal	V	-	-	-	-	-	-	-	-
		M	-	-	-	-	-	-	-	-
		T	-	-	-	-	-	-	-	-
<b>Q00-Q99</b>	<b>Malformaciones congénitas, deformidades y anomalías cromosómicas</b>	<b>V</b>	<b>2</b>	<b>14,9</b>	<b>619,1</b>	<b>437,7</b>	<b>7,5</b>	<b>71,2</b>	<b>1,3</b>	<b>7,5</b>
		<b>M</b>	<b>-</b>	<b>-</b>	<b>-</b>	<b>-</b>	<b>-</b>	<b>-</b>	<b>-</b>	<b>-</b>
		<b>T</b>	<b>2</b>	<b>7,5</b>	<b>366,5</b>	<b>259,1</b>	<b>7,5</b>	<b>37,1</b>	<b>1,0</b>	<b>7,5</b>
83	Malformaciones congénitas del sistema nervioso	V	-	-	-	-	-	-	-	-
		M	-	-	-	-	-	-	-	-
		T	-	-	-	-	-	-	-	-
84	Malformaciones congénitas del sistema circulatorio	V	-	-	-	-	-	-	-	-
		M	-	-	-	-	-	-	-	-
		T	-	-	-	-	-	-	-	-
85	Otras malformaciones congénitas, deformidades y anomalías cromosómicas	V	2	14,9	1209,3	855,1	7,5	71,2	1,3	7,5
		M	-	-	-	-	-	-	-	-
		T	2	7,5	832,9	589,0	7,5	37,1	1,0	7,5
<b>R00-R99(-R75)</b>	<b>Síntomas, signos y hallazgos anormales clínicos y de laboratorio, no clasificados en otra parte</b>	<b>V</b>	<b>6</b>	<b>44,7</b>	<b>263,5</b>	<b>107,6</b>	<b>31,0</b>	<b>294,3</b>	<b>5,4</b>	<b>15,5</b>
		<b>M</b>	<b>3</b>	<b>22,6</b>	<b>82,0</b>	<b>47,3</b>	<b>-</b>	<b>-</b>	<b>-</b>	<b>-</b>
		<b>T</b>	<b>9</b>	<b>33,7</b>	<b>150,3</b>	<b>50,1</b>	<b>31,0</b>	<b>153,2</b>	<b>4,3</b>	<b>15,5</b>
86	Paro cardíaco, muerte sin asistencia y otra causa desconocida de mortalidad	V	-	-	-	-	-	-	-	-
		M	-	-	-	-	-	-	-	-
		T	-	-	-	-	-	-	-	-
87	Senilidad	V	3	22,3	255,0	147,2	-	-	-	-
		M	1	7,5	38,3	38,3	-	-	-	-
		T	4	15,0	103,4	51,7	-	-	-	-
88	Muerte súbita infantil	V	-	-	-	-	-	-	-	-
		M	-	-	-	-	-	-	-	-
		T	-	-	-	-	-	-	-	-
89	Resto de síntomas, signos y hallazgos anormales clínicos y de laboratorio, no clasificados en otra parte	V	3	22,3	378,5	218,5	31,0	294,3	5,4	15,5
		M	2	15,0	244,5	172,9	-	-	-	-
		T	5	18,7	315,0	140,9	31,0	153,2	4,3	15,5
<b>V01-Y98</b>	<b>Causas externas de morbilidad y mortalidad</b>	<b>V</b>	<b>16</b>	<b>119,1</b>	<b>135,3</b>	<b>33,8</b>	<b>164,5</b>	<b>1561,5</b>	<b>28,6</b>	<b>18,3</b>
		<b>M</b>	<b>6</b>	<b>45,1</b>	<b>105,7</b>	<b>43,2</b>	<b>64,5</b>	<b>665,1</b>	<b>45,6</b>	<b>21,5</b>
		<b>T</b>	<b>22</b>	<b>82,3</b>	<b>131,8</b>	<b>28,1</b>	<b>229,0</b>	<b>1131,8</b>	<b>32,0</b>	<b>19,1</b>
90	Accidentes de tráfico de vehículos de motor	V	3	22,3	256,7	148,2	50,5	479,4	8,8	16,8
		M	-	-	-	-	-	-	-	-
		T	3	11,2	244,1	140,9	50,5	249,6	7,0	16,8
91	Otros accidentes de transporte	V	-	-	-	-	-	-	-	-
		M	-	-	-	-	-	-	-	-
		T	-	-	-	-	-	-	-	-
92	Caidas accidentales	V	6	44,7	120,5	49,2	13,0	123,4	2,3	6,5
		M	3	22,6	87,4	50,5	-	-	-	-
		T	9	33,7	111,9	37,3	13,0	64,3	1,8	6,5
93	Ahogamiento, sumersión y sofocación accidentales	V	2	14,9	199,5	141,1	34,5	327,5	6,0	34,5
		M	-	-	-	-	-	-	-	-
		T	2	7,5	135,6	95,9	34,5	170,5	4,8	34,5
94	Accidentes por fuego, humo y sustancias calientes	V	-	-	-	-	-	-	-	-
		M	-	-	-	-	-	-	-	-
		T	-	-	-	-	-	-	-	-
95	Envenenamiento accidental por psicofármacos y drogas de abuso	V	-	-	-	-	-	-	-	-
		M	-	-	-	-	-	-	-	-
		T	-	-	-	-	-	-	-	-
96	Otros envenenamientos accidentales	V	1	7,4	513,7	513,7	48,5	460,4	8,4	48,5
		M	1	7,5	5138,7	5138,7	30,5	314,5	21,6	30,5
		T	2	7,5	969,3	685,4	79,0	390,5	11,0	39,5
97	Otros accidentes	V	-	-	-	-	-	-	-	-
		M	1	7,5	932,4	932,4	23,5	242,3	16,6	23,5
		T	1	3,7	240,4	240,4	23,5	116,1	3,3	23,5
98	Suicidio y lesiones autoinfligidas	V	3	22,3	108,6	62,7	18,0	170,9	3,1	9,0
		M	1	7,5	90,9	90,9	10,5	108,3	7,4	10,5
		T	4	15,0	108,0	54,0	28,5	140,9	4,0	9,5
99	Agresiones (homicidio)	V	-	-	-	-	-	-	-	-
		M	-	-	-	-	-	-	-	-
		T	-	-	-	-	-	-	-	-
100	Eventos de intención no determinada	V	-	-	-	-	-	-	-	-
		M	-	-	-	-	-	-	-	-
		T	-	-	-	-	-	-	-	-
101	Complicaciones de la atención médica y quirúrgica	V	-	-	-	-	-	-	-	-
		M	-	-	-	-	-	-	-	-
		T	-	-	-	-	-	-	-	-
102	Otras causas externas y sus efectos tardíos	V	1	7,4	519,1	519,1	-	-	-	-
		M	-	-	-	-	-	-	-	-
		T	1	3,7	502,9	502,9	-	-	-	-

# AREA SANITARIA III



## MUNICIPIOS

4	Avilés	21	Cudillero	39	Muros del Nalón
16	Castrillón	25	Gozón	51	Pravia
20	Corvera	30	Illas	69	Soto del Barco

### II.3.1. MORTALIDAD GENERAL ÁREA III 2017

	<u>N. Absoluto</u>	<u>Tasa 0/00</u>	<u>T.std. Mundial</u>	<u>T.std. Europea</u>	<u>IME</u>
VARONES	928	13,0	3,9	6,2	100,8
MUJERES	905	11,7	2,1	3,4	98,0
<b>TOTAL</b>	<b>1833</b>	<b>12,3</b>	<b>2,9</b>	<b>4,6</b>	<b>99,6</b>

### II.3.2. DISTRIBUCIÓN POR EDAD Y SEXO ÁREA III 2017

(Números absolutos, porcentajes y tasas específicas por mil)

Grupo edad	VARONES			MUJERES			TOTAL		
	Nº	%	Tasa <sup>0</sup> / <sub>00</sub>	Nº	%	Tasa <sup>0</sup> / <sub>00</sub>	Nº	%	Tasa <sup>0</sup> / <sub>00</sub>
N.E.	-	-	-	-	-	-	-	-	-
<1	1	0,1	2,1	-	-	-	1	0,1	1,1
1 - 4	-	-	-	1	0,1	0,5	1	0,1	0,2
5 - 14	1	0,1	0,2	-	-	-	1	0,1	0,1
15 - 24	1	0,1	0,2	1	0,1	0,2	2	0,1	0,2
25 - 34	3	0,3	0,4	1	0,1	0,1	4	0,2	0,3
35 - 44	12	1,3	1,0	6	0,7	0,5	18	1,0	0,8
45 - 54	40	4,3	3,4	23	2,5	1,9	63	3,4	2,7
55 - 64	79	8,5	7,2	48	5,3	4,0	127	6,9	5,5
65 - 74	188	20,3	23,2	74	8,2	7,7	262	14,3	14,7
75 - 84	265	28,6	51,4	208	23,0	28,0	473	25,8	37,6
85+	338	36,4	167,5	543	60,0	127,1	881	48,1	140,1

**II.3.3. PRIMERAS CAUSAS DE MORTALIDAD POR GRUPOS DE EDAD Y SEXO**  
**ÁREA III 2017**  
**(Lista reducida 102 grupos. Valores absolutos y porcentajes por grupos de edad)**

**Varones**

G. Edad	1ª Causa		2ª Causa		3ª Causa	
	Enfermedad	Nº %	Enfermedad	Nº %	Enfermedad	Nº %
5-14	Ahogamiento, sumersión y sofocación accidentales	1 100,0				
15-39	Suicidio y lesiones autoinfligidas	1 16,7	Ahogamiento, sumersión y sofocación accidentales	1 16,7	Otros accidentes de transporte	1 16,7
40-64	Tumor maligno de la tráquea, de los bronquios y del pulmón	21 16,3	Infarto agudo de miocardio	14 10,9	Otras enfermedades del corazón	8 6,2
65+	Tumor maligno de la tráquea, de los bronquios y del pulmón	60 7,6	Otras enfermedades del corazón	56 7,1	Otras enfermedades del sistema respiratorio	48 6,1

**Mujeres**

G. Edad	1ª Causa		2ª Causa		3ª Causa	
	Enfermedad	Nº %	Enfermedad	Nº %	Enfermedad	Nº %
5-14						
15-39	Suicidio y lesiones autoinfligidas	1 25,0	Tumores malignos del tejido linfático, de los órganos hematopoyéticos y de tejidos afines	1 25,0	Otros tumores malignos digestivos	1 25,0
40-64	Tumor maligno de la tráquea, de los bronquios y del pulmón	14 18,7	Tumor maligno de la mama	12 16,0	Infarto agudo de miocardio	5 6,7
65+	Trastornos mentales orgánicos, senil y presenil	75 9,1	Otras enfermedades del sistema respiratorio	75 9,1	Enfermedades cerebrovasculares	67 8,1

**Total**

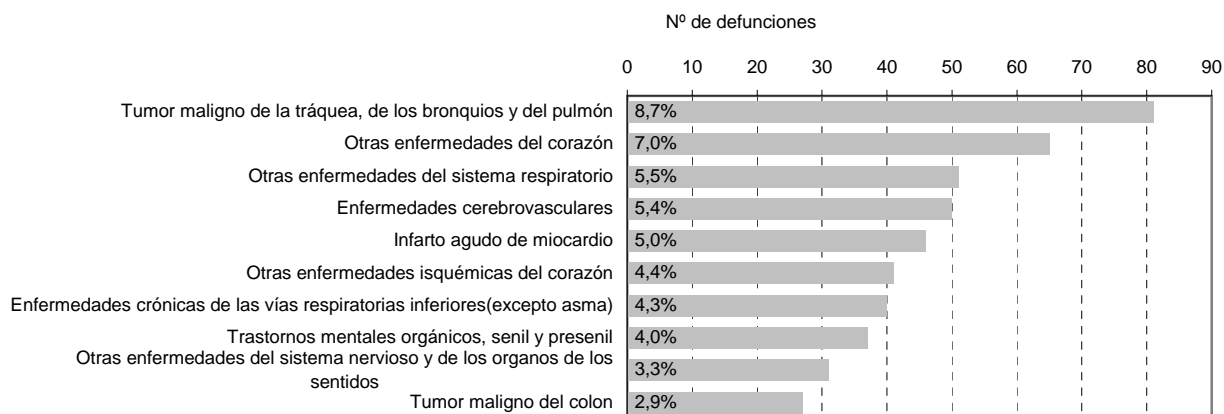
G. Edad	1ª Causa		2ª Causa		3ª Causa	
	Enfermedad	Nº %	Enfermedad	Nº %	Enfermedad	Nº %
5-14	Ahogamiento, sumersión y sofocación accidentales	1 100,0				
15-39	Suicidio y lesiones autoinfligidas	2 20,0	Ahogamiento, sumersión y sofocación accidentales	1 10,0	Otros accidentes de transporte	1 10,0
40-64	Tumor maligno de la tráquea, de los bronquios y del pulmón	35 17,2	Infarto agudo de miocardio	19 9,3	Tumor maligno de la mama	12 5,9
65+	Otras enfermedades del sistema respiratorio	123 7,6	Otras enfermedades del corazón	121 7,5	Enfermedades cerebrovasculares	112 6,9

## II.3.4.DIEZ PRIMERAS CAUSAS DE MORTALIDAD

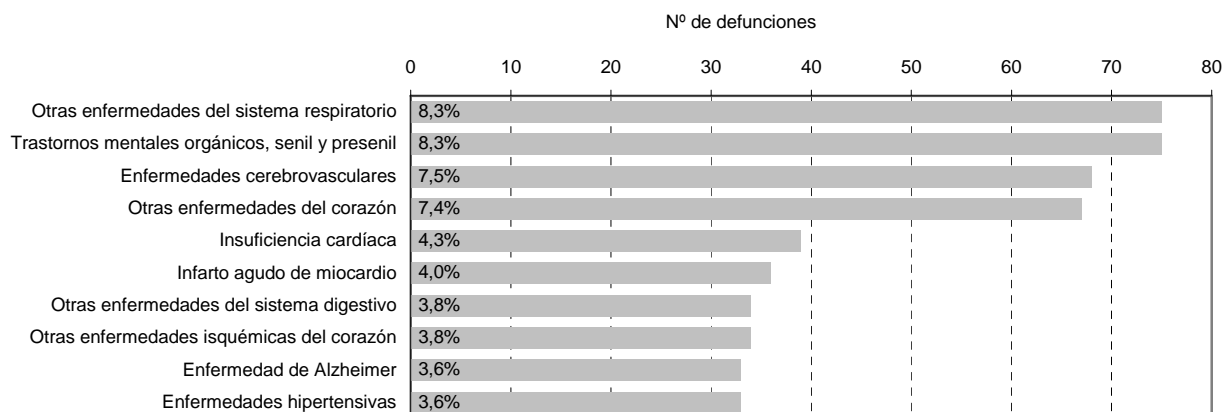
### ÁREA III 2017

(Lista reducida 102 grupos. Valores absolutos y porcentajes sobre total de mortalidad)

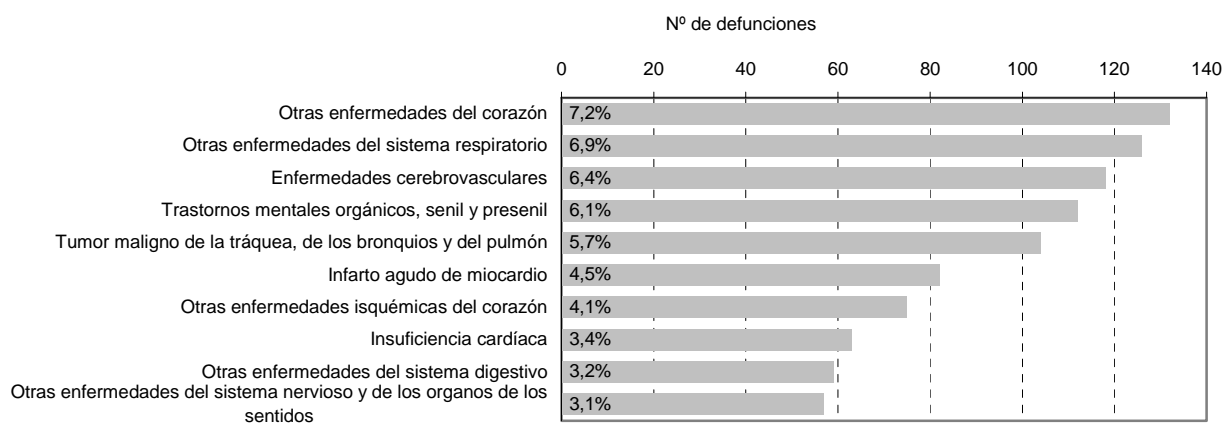
#### Varones



#### Mujeres

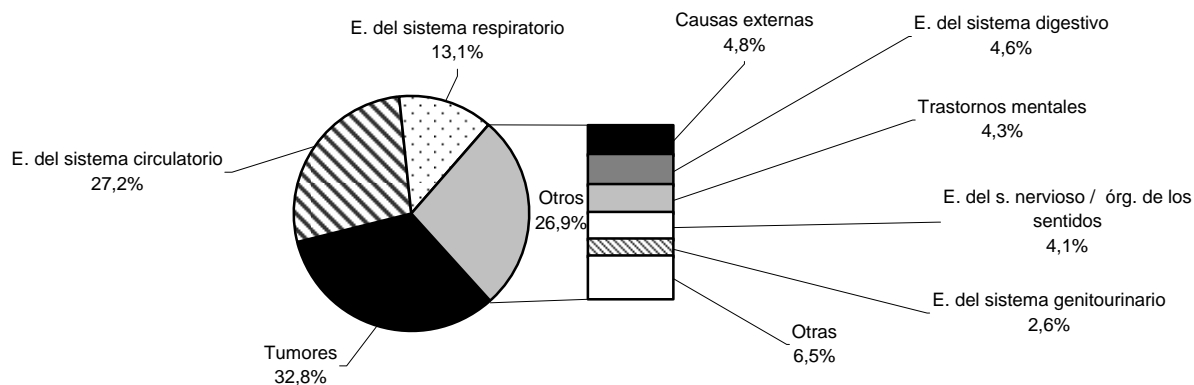


#### Total

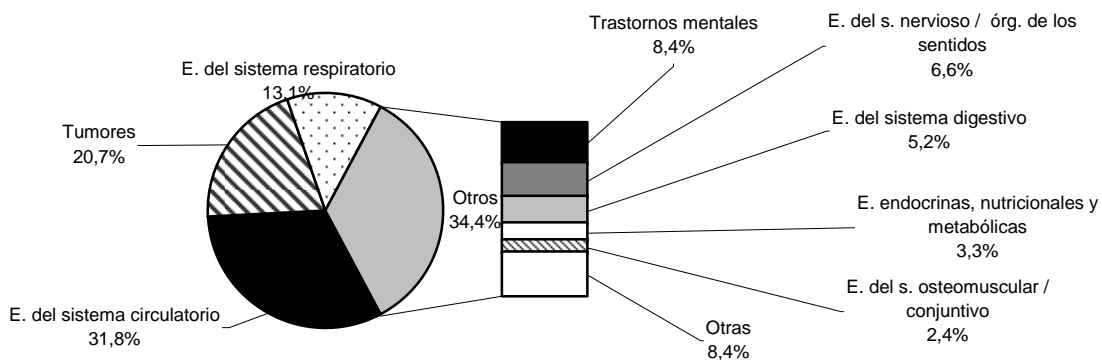


## II.3.5. PRIMERAS CAUSAS DE MUERTE POR GRANDES GRUPOS DE ENFERMEDAD ÁREA III 2017

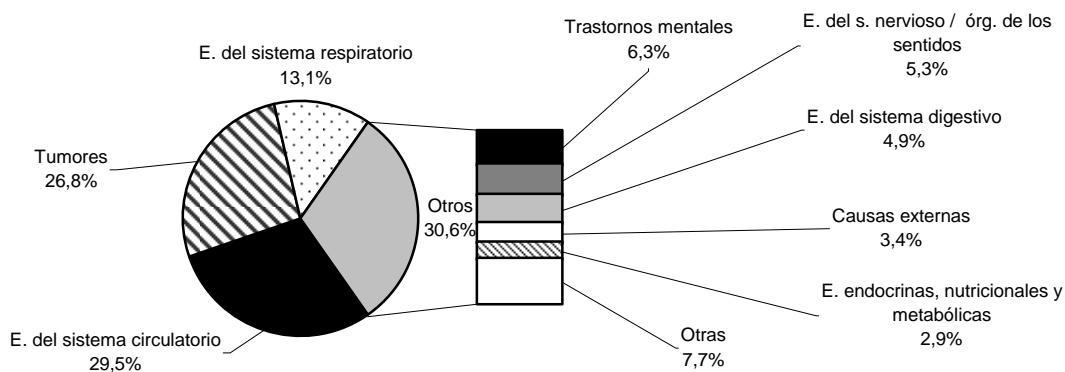
### Varones



### Mujeres



### Total





## II.3.6.MORTALIDAD POR GRANDES GRUPOS DE ENFERMEDADES

### ÁREA III 2017

(Cifras absolutas, porcentajes sobre total fallecidos, distribución por grupos de edad)

#### TOTAL

GRUPO		TOTAL	N.E.	<1	1-4	5-14	15-24	25-34	35-44	45-54	55-64	65-74	75-84	85+	
Totales	Nº	1833	-	1	1	1	2	4	18	63	127	262	473	881	
I	E. infecciosas y parasitarias	Nº	34	-	-	1	-	1	-	1	2	1	3	9	16
	%	1,9	-	-	100,0	-	50,0	-	5,6	3,2	0,8	1,1	1,9	1,8	
II	Tumores	Nº	491	-	-	-	-	2	6	34	68	136	137	108	
	%	26,8	-	-	-	-	-	50,0	33,3	54,0	53,5	51,9	29,0	12,3	
III	E. sangre /hematopoyéticos /inmunidad	Nº	7	-	-	-	-	-	-	-	-	2	-	5	
	%	0,4	-	-	-	-	-	-	-	-	-	0,8	-	0,6	
IV	E. endocrinas, nutricionales y metabólicas	Nº	53	-	-	-	-	-	-	-	2	12	11	28	
	%	2,9	-	-	-	-	-	-	-	-	1,6	4,6	2,3	3,2	
V	Trastornos mentales	Nº	116	-	-	-	-	-	-	-	1	6	27	82	
	%	6,3	-	-	-	-	-	-	-	-	0,8	2,3	5,7	9,3	
VI-VIII	E. del s. Nervioso /org. de los sentidos	Nº	98	-	-	-	-	-	-	4	1	10	36	47	
	%	5,3	-	-	-	-	-	-	-	6,3	0,8	3,8	7,6	5,3	
IX	E. del sistema circulatorio	Nº	540	-	-	-	-	1	4	8	32	46	134	315	
	%	29,5	-	-	-	-	-	25,0	22,2	12,7	25,2	17,6	28,3	35,8	
X	E. del sistema respiratorio	Nº	241	-	-	-	-	-	-	3	3	15	58	162	
	%	13,1	-	-	-	-	-	-	-	4,8	2,4	5,7	12,3	18,4	
XI	E. del sistema digestivo	Nº	90	-	-	-	-	-	-	3	10	12	23	42	
	%	4,9	-	-	-	-	-	-	-	4,8	7,9	4,6	4,9	4,8	
XII	E. de la piel y del tejido subcutáneo	Nº	7	-	-	-	-	-	-	-	-	-	1	6	
	%	0,4	-	-	-	-	-	-	-	-	-	-	0,2	0,7	
XIII	E. del s. osteomuscular / conjuntivo	Nº	32	-	-	-	-	-	-	-	2	4	5	21	
	%	1,7	-	-	-	-	-	-	-	-	1,6	1,5	1,1	2,4	
XIV	E. del sistema genitourinario	Nº	43	-	-	-	-	-	-	1	-	4	11	27	
	%	2,3	-	-	-	-	-	-	-	1,6	-	1,5	2,3	3,1	
XV	Embarazo, parto y puerperio	Nº	-	-	-	-	-	-	-	-	-	-	-	-	
	%	-	-	-	-	-	-	-	-	-	-	-	-	-	
XVI	Afecciones perinatales	Nº	1	-	1	-	-	-	-	-	-	-	-	-	
	%	0,1	-	100,0	-	-	-	-	-	-	-	-	-	-	
XVII	Anomalías congénitas / cromosómicas	Nº	4	-	-	-	-	-	1	1	-	2	-	-	
	%	0,2	-	-	-	-	-	-	5,6	1,6	-	0,8	-	-	
XVIII	Causas mal definidas	Nº	14	-	-	-	-	-	1	-	-	1	2	10	
	%	0,8	-	-	-	-	-	-	5,6	-	-	0,4	0,4	1,1	
XX	Causas externas	Nº	62	-	-	1	1	1	5	7	7	9	19	12	
	%	3,4	-	-	-	100,0	50,0	25,0	27,8	11,1	5,5	3,4	4,0	1,4	

## II.3.6(Cont.).MORTALIDAD POR GRANDES GRUPOS DE ENFERMEDADES

### ÁREA III 2017

(Cifras absolutas, porcentajes sobre varones fallecidos, distribución por grupos de edad)

#### VARONES

GRUPO	TOTAL	N.E.	<1	1-4	5-14	15-24	25-34	35-44	45-54	55-64	65-74	75-84	85+	
<b>Totales</b>	<b>Nº</b>	928	-	1	-	1	1	3	12	40	79	188	265	338
I E. infecciosas y parasitarias	Nº	14	-	-	-	-	-	-	-	1	-	3	5	5
	%	1,5	-	-	-	-	-	-	-	2,5	-	1,6	1,9	1,5
II Tumores	Nº	304	-	-	-	-	-	1	4	20	35	90	90	64
	%	32,8	-	-	-	-	-	33,3	33,3	50,0	44,3	47,9	34,0	18,9
III E. sangre /hematopoyéticos /inmunidad	Nº	3	-	-	-	-	-	-	-	-	-	2	-	1
	%	0,3	-	-	-	-	-	-	-	-	-	1,1	-	0,3
IV E. endocrinas, nutricionales y metabólicas	Nº	23	-	-	-	-	-	-	-	-	-	9	3	11
	%	2,5	-	-	-	-	-	-	-	-	-	4,8	1,1	3,3
V Trastornos mentales	Nº	40	-	-	-	-	-	-	-	-	1	5	11	23
	%	4,3	-	-	-	-	-	-	-	-	1,3	2,7	4,2	6,8
VI-VIII E. del s. Nervioso /órg. de los sentidos	Nº	38	-	-	-	-	-	-	-	2	1	6	17	12
	%	4,1	-	-	-	-	-	-	-	5,0	1,3	3,2	6,4	3,6
IX E. del sistema circulatorio	Nº	252	-	-	-	-	-	1	2	5	24	36	69	115
	%	27,2	-	-	-	-	-	33,3	16,7	12,5	30,4	19,1	26,0	34,0
X E. del sistema respiratorio	Nº	122	-	-	-	-	-	-	-	3	2	12	37	68
	%	13,1	-	-	-	-	-	-	-	7,5	2,5	6,4	14,0	20,1
XI E. del sistema digestivo	Nº	43	-	-	-	-	-	-	-	1	9	10	8	15
	%	4,6	-	-	-	-	-	-	-	2,5	11,4	5,3	3,0	4,4
XII E. de la piel y del tejido subcutáneo	Nº	-	-	-	-	-	-	-	-	-	-	-	-	-
	%	-	-	-	-	-	-	-	-	-	-	-	-	-
XIII E. del s. osteomuscular / conjuntivo	Nº	10	-	-	-	-	-	-	-	-	1	2	2	5
	%	1,1	-	-	-	-	-	-	-	-	1,3	1,1	0,8	1,5
XIV E. del sistema genitourinario	Nº	24	-	-	-	-	-	-	-	-	-	4	8	12
	%	2,6	-	-	-	-	-	-	-	-	-	2,1	3,0	3,6
XV Embarazo, parto y puerperio	Nº	-	-	-	-	-	-	-	-	-	-	-	-	-
	%	-	-	-	-	-	-	-	-	-	-	-	-	-
XVI Afecciones perinatales	Nº	1	-	1	-	-	-	-	-	-	-	-	-	-
	%	0,1	-	100,0	-	-	-	-	-	-	-	-	-	-
XVII Anomalías congénitas / cromosómicas	Nº	3	-	-	-	-	-	-	1	1	-	1	-	-
	%	0,3	-	-	-	-	-	-	8,3	2,5	-	0,5	-	-
XVIII Causas mal definidas	Nº	6	-	-	-	-	-	-	1	-	-	1	2	2
	%	0,6	-	-	-	-	-	-	8,3	-	-	0,5	0,8	0,6
XX Causas externas	Nº	45	-	-	-	1	1	1	4	7	6	7	13	5
	%	4,8	-	-	-	100,0	100,0	33,3	33,3	17,5	7,6	3,7	4,9	1,5

## II.3.6(Cont.).MORTALIDAD POR GRANDES GRUPOS DE ENFERMEDADES

### ÁREA III 2017

(Cifras absolutas, porcentajes sobre mujeres fallecidas, distribución por grupos de edad)

#### MUJERES

GRUPO	TOTAL	N.E.	<1	1-4	5-14	15-24	25-34	35-44	45-54	55-64	65-74	75-84	85+
<b>Totales</b>	Nº 905	-	-	1	-	1	1	6	23	48	74	208	543
I E. infecciosas y parasitarias	Nº 20	-	-	1	-	1	-	1	1	1	-	4	11
	% 2,2	-	-	100,0	-	100,0	-	16,7	4,3	2,1	-	1,9	2,0
II Tumores	Nº 187	-	-	-	-	-	1	2	14	33	46	47	44
	% 20,7	-	-	-	-	-	100,0	33,3	60,9	68,8	62,2	22,6	8,1
III E. sangre /hematopoyéticos /inmunidad	Nº 4	-	-	-	-	-	-	-	-	-	-	-	4
	% 0,4	-	-	-	-	-	-	-	-	-	-	-	0,7
IV E. endocrinas, nutricionales y metabólicas	Nº 30	-	-	-	-	-	-	-	-	2	3	8	17
	% 3,3	-	-	-	-	-	-	-	-	4,2	4,1	3,8	3,1
V Trastornos mentales	Nº 76	-	-	-	-	-	-	-	-	-	1	16	59
	% 8,4	-	-	-	-	-	-	-	-	-	1,4	7,7	10,9
VI-VIII E. del s. Nervioso /org. de los sentidos	Nº 60	-	-	-	-	-	-	-	2	-	4	19	35
	% 6,6	-	-	-	-	-	-	-	8,7	-	5,4	9,1	6,4
IX E. del sistema circulatorio	Nº 288	-	-	-	-	-	-	2	3	8	10	65	200
	% 31,8	-	-	-	-	-	-	33,3	13,0	16,7	13,5	31,3	36,8
X E. del sistema respiratorio	Nº 119	-	-	-	-	-	-	-	-	1	3	21	94
	% 13,1	-	-	-	-	-	-	-	-	2,1	4,1	10,1	17,3
XI E. del sistema digestivo	Nº 47	-	-	-	-	-	-	-	2	1	2	15	27
	% 5,2	-	-	-	-	-	-	-	8,7	2,1	2,7	7,2	5,0
XII E. de la piel y del tejido subcutáneo	Nº 7	-	-	-	-	-	-	-	-	-	-	1	6
	% 0,8	-	-	-	-	-	-	-	-	-	-	0,5	1,1
XIII E. del s. osteomuscular / conjuntivo	Nº 22	-	-	-	-	-	-	-	-	1	2	3	16
	% 2,4	-	-	-	-	-	-	-	-	2,1	2,7	1,4	2,9
XIV E. del sistema genitourinario	Nº 19	-	-	-	-	-	-	-	1	-	-	3	15
	% 2,1	-	-	-	-	-	-	-	4,3	-	-	1,4	2,8
XV Embarazo, parto y puerperio	Nº -	-	-	-	-	-	-	-	-	-	-	-	-
	% -	-	-	-	-	-	-	-	-	-	-	-	-
XVI Afecciones perinatales	Nº -	-	-	-	-	-	-	-	-	-	-	-	-
	% -	-	-	-	-	-	-	-	-	-	-	-	-
XVII Anomalías congénitas / cromosómicas	Nº 1	-	-	-	-	-	-	-	-	-	1	-	-
	% 0,1	-	-	-	-	-	-	-	-	-	1,4	-	-
XVIII Causas mal definidas	Nº 8	-	-	-	-	-	-	-	-	-	-	-	8
	% 0,9	-	-	-	-	-	-	-	-	-	-	-	1,5
XX Causas externas	Nº 17	-	-	-	-	-	-	1	-	1	2	6	7
	% 1,9	-	-	-	-	-	-	16,7	-	2,1	2,7	2,9	1,3

## II.3.7.MORTALIDAD POR GRANDES GRUPOS DE ENFERMEDADES

### ÁREA III 2017

(Tasas específicas por 100.000, distribución por grupos de edad)

#### TOTAL

GRUPO	TOTAL	N.E.	≤1	1-4	5-14	15-24	25-34	35-44	45-54	55-64	65-74	75-84	85+
<b>Totales</b>	<b>1232,8</b>	<b>-</b>	<b>109,5</b>	<b>24,4</b>	<b>8,6</b>	<b>18,0</b>	<b>28,0</b>	<b>77,4</b>	<b>265,2</b>	<b>553,2</b>	<b>1474,6</b>	<b>3762,3</b>	<b>14006,4</b>
I E. infecciosas y parasitarias	22,9	-	-	24,4	-	9,0	-	4,3	8,4	4,4	16,9	71,6	254,4
II Tumores	330,2	-	-	-	-	-	14,0	25,8	143,1	296,2	765,4	1089,7	1717,0
III E. sangre / hematopoyéticos / inmunidad	4,7	-	-	-	-	-	-	-	-	-	11,3	-	79,5
IV E. endocrinas, nutricionales y metabólicas	35,6	-	-	-	-	-	-	-	-	8,7	67,5	87,5	445,2
V Trastornos mentales	78,0	-	-	-	-	-	-	-	-	4,4	33,8	214,8	1303,7
VI-VIII E. del s. Nervioso / órg. de los sentidos	65,9	-	-	-	-	-	-	-	16,8	4,4	56,3	286,4	747,2
IX E. del sistema circulatorio	363,2	-	-	-	-	-	7,0	17,2	33,7	139,4	258,9	1065,9	5007,9
X E. del sistema respiratorio	162,1	-	-	-	-	-	-	-	12,6	13,1	84,4	461,3	2575,5
XI E. del sistema digestivo	60,5	-	-	-	-	-	-	-	12,6	43,6	67,5	182,9	667,7
XII E. de la piel y del tejido subcutáneo	4,7	-	-	-	-	-	-	-	-	-	-	8,0	95,4
XIII E. del s. osteomuscular / conjuntivo	21,5	-	-	-	-	-	-	-	-	8,7	22,5	39,8	333,9
XIV E. del sistema genitourinario	28,9	-	-	-	-	-	-	-	4,2	-	22,5	87,5	429,3
XV Embarazo, parto y puerperio	-	-	-	-	-	-	-	-	-	-	-	-	-
XVI Afecciones perinatales	0,7	-	109,5	-	-	-	-	-	-	-	-	-	-
XVII Anomalías congénitas / cromosómicas	2,7	-	-	-	-	-	-	4,3	4,2	-	11,3	-	-
XVIII Causas mal definidas	9,4	-	-	-	-	-	-	4,3	-	-	5,6	15,9	159,0
XX Causas externas	41,7	-	-	-	8,6	9,0	7,0	21,5	29,5	30,5	50,7	151,1	190,8

## II.3.7(Cont.).MORTALIDAD POR GRANDES GRUPOS DE ENFERMEDADES

### ÁREA III 2017

(Tasas específicas por 100.000, distribución por grupos de edad)

#### VARONES

GRUPO	TOTAL	N.E.	<1	1-4	5-14	15-24	25-34	35-44	45-54	55-64	65-74	75-84	85+
<b>Totales</b>	<b>1300,4</b>	-	205,8	-	16,7	17,7	41,4	102,1	339,1	718,1	2317,3	5144,6	16749,3
I E. infecciosas y parasitarias	19,6	-	-	-	-	-	-	-	8,5	-	37,0	97,1	247,8
II Tumores	426,0	-	-	-	-	-	13,8	34,0	169,5	318,2	1109,3	1747,2	3171,5
III E. sangre / hematopoyéticos / inmunidad	4,2	-	-	-	-	-	-	-	-	-	24,7	-	49,6
IV E. endocrinas, nutricionales y metabólicas	32,2	-	-	-	-	-	-	-	-	-	110,9	58,2	545,1
V Trastornos mentales	56,1	-	-	-	-	-	-	-	-	9,1	61,6	213,6	1139,7
VI-VIII E. del s. Nervioso / órg. de los sentidos	53,2	-	-	-	-	-	-	-	17,0	9,1	74,0	330,0	594,6
IX E. del sistema circulatorio	353,1	-	-	-	-	-	13,8	17,0	42,4	218,2	443,7	1339,5	5698,7
X E. del sistema respiratorio	171,0	-	-	-	-	-	-	-	25,4	18,2	147,9	718,3	3369,7
XI E. del sistema digestivo	60,3	-	-	-	-	-	-	-	8,5	81,8	123,3	155,3	743,3
XII E. de la piel y del tejido subcutáneo	-	-	-	-	-	-	-	-	-	-	-	-	-
XIII E. del s. osteomuscular / conjuntivo	14,0	-	-	-	-	-	-	-	-	9,1	24,7	38,8	247,8
XIV E. del sistema genitourinario	33,6	-	-	-	-	-	-	-	-	-	49,3	155,3	594,6
XV Embarazo, parto y puerperio	-	-	-	-	-	-	-	-	-	-	-	-	-
XVI Afecciones perinatales	1,4	-	205,8	-	-	-	-	-	-	-	-	-	-
XVII Anomalías congénitas / cromosómicas	4,2	-	-	-	-	-	-	8,5	8,5	-	12,3	-	-
XVIII Causas mal definidas	8,4	-	-	-	-	-	-	8,5	-	-	12,3	38,8	99,1
XX Causas externas	63,1	-	-	-	16,7	17,7	13,8	34,0	59,3	54,5	86,3	252,4	247,8

#### MUJERES

GRUPO	TOTAL	N.E.	<1	1-4	5-14	15-24	25-34	35-44	45-54	55-64	65-74	75-84	85+
<b>Totales</b>	<b>1170,5</b>	-	-	51,3	-	18,3	14,2	52,2	192,3	401,4	766,4	2802,9	12710,7
I E. infecciosas y parasitarias	25,9	-	-	51,3	-	18,3	-	8,7	8,4	8,4	-	53,9	257,5
II Tumores	241,9	-	-	-	-	-	14,2	17,4	117,0	276,0	476,4	633,3	1030,0
III E. sangre / hematopoyéticos / inmunidad	5,2	-	-	-	-	-	-	-	-	-	-	-	93,6
IV E. endocrinas, nutricionales y metabólicas	38,8	-	-	-	-	-	-	-	-	16,7	31,1	107,8	397,9
V Trastornos mentales	98,3	-	-	-	-	-	-	-	-	-	10,4	215,6	1381,1
VI-VIII E. del s. Nervioso / órg. de los sentidos	77,6	-	-	-	-	-	-	-	16,7	-	41,4	256,0	819,3
IX E. del sistema circulatorio	372,5	-	-	-	-	-	-	17,4	25,1	66,9	103,6	875,9	4681,6
X E. del sistema respiratorio	153,9	-	-	-	-	-	-	-	-	8,4	31,1	283,0	2200,4
XI E. del sistema digestivo	60,8	-	-	-	-	-	-	-	16,7	8,4	20,7	202,1	632,0
XII E. de la piel y del tejido subcutáneo	9,1	-	-	-	-	-	-	-	-	-	-	13,5	140,4
XIII E. del s. osteomuscular / conjuntivo	28,5	-	-	-	-	-	-	-	-	8,4	20,7	40,4	374,5
XIV E. del sistema genitourinario	24,6	-	-	-	-	-	-	-	8,4	-	-	40,4	351,1
XV Embarazo, parto y puerperio	-	-	-	-	-	-	-	-	-	-	-	-	-
XVI Afecciones perinatales	-	-	-	-	-	-	-	-	-	-	-	-	-
XVII Anomalías congénitas / cromosómicas	1,3	-	-	-	-	-	-	-	-	-	10,4	-	-
XVIII Causas mal definidas	10,3	-	-	-	-	-	-	-	-	-	-	-	187,3
XX Causas externas	22,0	-	-	-	-	-	-	8,7	-	8,4	20,7	80,9	163,9

## II.3.8.CAUSAS DE MUERTE POR EDAD Y SEXO

ÁREA III 2017

(Lista reducida 102 grupos. Cifras absolutas, tasas específicas por cien mil habitantes. V = varones, M = mujeres, T = total)

CAUSA DE MUERTE	TOTAL	N.E.	<1	1-4	5-14	15-24	25-34	35-44	45-54	55-64	65-74	75-84	85+
Total	V	928	-	1	-	1	3	12	40	79	188	265	338
	M	905	-	-	1	-	1	6	23	48	74	208	543
	T	1833	-	1	1	1	2	4	18	63	127	262	881
	T	1232,8	-	109,5	24,4	8,6	18,0	28,0	77,4	265,2	553,2	1474,6	3762,3
A00-B99, R75, U049 Ciertas enfermedades infecciosas y parasitarias	V	14	-	-	-	-	-	-	1	-	3	5	5
	M	20	-	-	1	-	1	1	1	1	-	4	11
	T	34	-	-	1	-	1	-	2	1	3	9	16
	T	22,9	-	-	24,4	-	9,0	-	4,3	8,4	4,4	16,9	71,6
1 Enfermedades infecciosas intestinales	V	3	-	-	-	-	-	-	-	-	-	2	1
	M	4	-	-	-	-	-	-	-	-	-	1	3
	T	7	-	-	-	-	-	-	-	-	-	3	4
2 Tuberculosis y sus efectos tardíos	V	4,2	-	-	-	-	-	-	-	-	-	38,8	49,6
	M	4	-	-	-	-	-	-	-	-	-	1	3
	T	5,2	-	-	-	-	-	-	-	-	-	13,5	70,2
3 Enfermedad meningocócica	V	7	-	-	-	-	-	-	-	-	-	3	4
	M	4,7	-	-	-	-	-	-	-	-	-	23,9	63,6
	T	11,7	-	-	-	-	-	-	-	-	-	27,3	74,0
4 Septicemia	V	3	-	-	-	-	-	-	-	-	3	2	2
	M	9,8	-	-	1	-	1	-	-	-	37,0	38,8	99,1
	T	14,2	-	-	51,3	-	18,3	-	-	8,4	-	13,5	163,9
5 Hepatitis vírica	V	18	-	-	1	-	1	-	-	1	3	3	9
	M	12,1	-	-	24,4	-	9,0	-	-	4,4	16,9	23,9	143,1
	T	30,1	-	-	25,5	-	10,0	-	-	5,4	18,3	27,2	156,2
6 SIDA	V	2	-	-	-	-	-	-	1	-	-	1	-
	M	2,8	-	-	-	-	-	-	8,5	-	-	19,4	-
	T	4,8	-	-	-	-	-	-	9,6	-	-	20,8	-
7 VIH+ (portador, evidencias de laboratorio del VIH, ...)	V	1,3	-	-	-	-	-	-	-	-	-	15,9	-
	M	2	-	-	-	-	-	1	1	-	-	-	-
	T	2,6	-	-	-	-	-	1	2	-	-	1	-
8 Resto de enfermedades infecciosas y parasitarias y sus efectos tardíos	V	2,7	-	-	-	-	-	4,3	8,4	-	-	8,0	-
	M	-	-	-	-	-	-	-	-	-	-	-	-
	T	-	-	-	-	-	-	-	-	-	-	-	-
C00-C48 Tumores	V	304	-	-	-	-	1	4	20	35	90	90	64
	M	426,0	-	-	-	-	-	13,8	34,0	169,5	318,2	1109,3	1747,2
	T	187	-	-	-	-	-	1	2	14	33	46	44
	T	241,9	-	-	-	-	-	14,2	17,4	117,0	276,0	476,4	633,3
9 Tumor maligno del labio, de la cavidad bucal y de la faringe	V	491	-	-	-	-	2	6	34	68	136	137	108
	M	330,2	-	-	-	-	-	14,0	25,8	143,1	296,2	765,4	1089,7
	T	2,0	-	-	-	-	-	-	-	-	-	-	47,7
10 Tumor maligno del esófago	V	11	-	-	-	-	-	-	2	1	4	3	1
	M	15,4	-	-	-	-	-	-	17,0	9,1	49,3	58,2	49,6
	T	2,6	-	-	-	-	-	-	-	8,4	10,4	-	-
	T	13	-	-	-	-	-	-	2	2	5	3	1
10 Tumor maligno del esófago	V	8,7	-	-	-	-	-	-	8,4	8,7	28,1	23,9	15,9
	M	8	-	-	-	-	-	-	-	1	3	2	2
	T	11,2	-	-	-	-	-	-	-	9,1	37,0	38,8	99,1
	T	2,6	-	-	-	-	-	-	-	-	10,4	-	23,4
10 Tumor maligno del esófago	V	10	-	-	-	-	-	-	-	1	4	2	3
	M	6,7	-	-	-	-	-	-	-	4,4	22,5	15,9	47,7
	T	13,3	-	-	-	-	-	-	-	5,8	28,4	21,8	51,4

## II.3.8(Cont.). CAUSAS DE MUERTE POR EDAD Y SEXO

ÁREA III 2017

(Lista reducida 102 grupos. Cifras absolutas, tasas específicas por cien mil habitantes. V = varones, M = mujeres, T = total)

CAUSA DE MUERTE	TOTAL	N.E.	<1	1-4	5-14	15-24	25-34	35-44	45-54	55-64	65-74	75-84	85+
11 Tumor maligno del estómago	V	14	-	-	-	-	-	-	1	1	5	4	3
		19,6	-	-	-	-	-	-	8,5	9,1	61,6	77,7	148,7
	M	9	-	-	-	-	-	-	-	1	4	2	2
12 Tumor maligno del colon	T	11,6	-	-	-	-	-	-	-	8,4	41,4	27,0	46,8
	V	23	-	-	-	-	-	-	1	2	9	6	5
		15,5	-	-	-	-	-	-	4,2	8,7	50,7	47,7	79,5
13 Tumor maligno del recto, de la porción rectosigmoide y del ano	V	27	-	-	-	-	-	1	1	2	7	8	8
		37,8	-	-	-	-	-	8,5	8,5	18,2	86,3	155,3	396,4
	M	18	-	-	-	-	-	-	1	1	6	4	6
14 Tumor maligno del hígado y vías biliares intrahepáticas	T	23,3	-	-	-	-	-	-	8,4	8,4	62,1	53,9	140,4
	V	45	-	-	-	-	-	1	2	3	13	12	14
		30,3	-	-	-	-	-	4,3	8,4	13,1	73,2	95,5	222,6
15 Tumor maligno del páncreas	V	18	-	-	-	-	-	-	-	3	3	7	5
		25,2	-	-	-	-	-	-	-	27,3	37,0	135,9	247,8
	M	6	-	-	-	-	-	-	-	-	3	2	1
16 Otros tumores malignos digestivos	T	7,8	-	-	-	-	-	-	-	-	31,1	27,0	23,4
	V	24	-	-	-	-	-	-	-	3	6	9	6
		16,1	-	-	-	-	-	-	-	13,1	33,8	71,6	95,4
17 Tumor maligno de la laringe	V	12	-	-	-	-	-	-	-	2	3	6	1
		16,8	-	-	-	-	-	-	-	18,2	37,0	116,5	49,6
	M	3	-	-	-	-	-	-	-	1	1	1	-
18 Tumor maligno de la tráquea, de los bronquios y del pulmón	T	3,9	-	-	-	-	-	-	-	8,4	10,4	13,5	-
	V	15	-	-	-	-	-	-	-	3	4	7	1
		10,1	-	-	-	-	-	-	-	13,1	22,5	55,7	15,9
19 Otros tumores malignos respiratorios e intratorácicos	V	15	-	-	-	-	-	1	2	1	4	4	3
		21,0	-	-	-	-	-	8,5	17,0	9,1	49,3	77,7	148,7
	M	14	-	-	-	-	-	-	1	2	5	4	2
20 Tumores malignos del hueso y cartilagos articulares	T	18,1	-	-	-	-	-	-	8,4	16,7	51,8	53,9	46,8
	V	29	-	-	-	-	-	1	3	3	9	8	5
		19,5	-	-	-	-	-	4,3	12,6	13,1	50,7	63,6	79,5
21 Melanoma maligno de la piel	V	5	-	-	-	-	-	-	-	2	-	2	1
		7,0	-	-	-	-	-	-	-	18,2	-	38,8	49,6
	M	7	-	-	-	-	-	1	-	-	-	2	4
22 Otros tumores de la piel y tejidos blandos	T	9,1	-	-	-	-	-	8,7	-	-	-	27,0	93,6
	V	12	-	-	-	-	-	1	-	2	-	4	5
		8,1	-	-	-	-	-	4,3	-	8,7	-	31,8	79,5
23 Tumor maligno de la mama	V	6	-	-	-	-	-	-	1	2	-	-	3
		8,4	-	-	-	-	-	-	8,5	18,2	-	-	148,7
	M	-	-	-	-	-	-	-	-	-	-	-	-
24 Tumor maligno de la tráquea, de los bronquios y del pulmón	T	6	-	-	-	-	-	-	1	2	-	-	3
	V	4,0	-	-	-	-	-	-	4,2	8,7	-	-	47,7
		81	-	-	-	-	-	1	7	13	35	20	5
25 Tumor maligno de la mama	V	113,5	-	-	-	-	-	8,5	59,3	118,2	431,4	388,3	247,8
		23	-	-	-	-	-	-	-	14	7	2	-
	M	29,7	-	-	-	-	-	-	-	117,1	72,5	27,0	-
26 Tumor maligno de la mama	T	104	-	-	-	-	-	1	7	27	42	22	5
	V	69,9	-	-	-	-	-	4,3	29,5	117,6	236,4	175,0	79,5
		3	-	-	-	-	-	-	-	-	-	2	1
27 Tumor maligno de la mama	V	4,2	-	-	-	-	-	-	-	-	-	38,8	49,6
		1	-	-	-	-	-	-	-	1	-	-	-
	M	1,3	-	-	-	-	-	-	-	8,4	-	-	-
28 Tumor maligno de la mama	T	4	-	-	-	-	-	-	-	1	-	2	1
	V	2,7	-	-	-	-	-	-	-	4,4	-	15,9	15,9
		-	-	-	-	-	-	-	-	-	-	-	-
29 Tumor maligno de la mama	V	-	-	-	-	-	-	-	-	-	-	-	-
		-	-	-	-	-	-	-	-	-	-	-	-
	M	-	-	-	-	-	-	-	-	-	-	-	-
30 Tumor maligno de la mama	T	-	-	-	-	-	-	-	-	-	-	-	-
	V	1	-	-	-	-	-	-	-	-	1	-	-
		1,4	-	-	-	-	-	-	-	-	12,3	-	-
31 Tumor maligno de la mama	V	1	-	-	-	-	-	-	-	-	1	-	-
		1,3	-	-	-	-	-	-	-	-	10,4	-	-
	M	2	-	-	-	-	-	-	-	-	2	-	-
32 Tumor maligno de la mama	V	1,3	-	-	-	-	-	-	-	-	11,3	-	-
		2	-	-	-	-	-	-	-	-	-	1	1
	M	2,8	-	-	-	-	-	-	-	-	-	19,4	49,6
33 Tumor maligno de la mama	V	-	-	-	-	-	-	-	-	-	-	-	-
		-	-	-	-	-	-	-	-	-	-	-	-
	M	-	-	-	-	-	-	-	-	-	-	-	-
34 Tumor maligno de la mama	T	2	-	-	-	-	-	-	-	-	-	1	1
	V	1,3	-	-	-	-	-	-	-	-	-	8,0	15,9
		-	-	-	-	-	-	-	-	-	-	-	-
35 Tumor maligno de la mama	V	-	-	-	-	-	-	-	-	-	-	-	-
		-	-	-	-	-	-	-	-	-	-	-	-
	M	32	-	-	-	-	-	-	8	4	5	10	5
36 Tumor maligno de la mama	V	41,4	-	-	-	-	-	-	66,9	33,5	51,8	134,8	117,0
		32	-	-	-	-	-	-	8	4	5	10	5
	T	21,5	-	-	-	-	-	-	33,7	17,4	28,1	79,5	79,5

## II.3.8(Cont.). CAUSAS DE MUERTE POR EDAD Y SEXO

ÁREA III 2017

(Lista reducida 102 grupos. Cifras absolutas, tasas específicas por cien mil habitantes. V = varones, M = mujeres, T = total)

CAUSA DE MUERTE	TOTAL	N.E.	<1	1-4	5-14	15-24	25-34	35-44	45-54	55-64	65-74	75-84	85+
24 Tumor maligno del cuello del útero	V	-	-	-	-	-	-	-	-	-	-	-	-
	M	2	-	-	-	-	-	-	-	1	1	-	-
	T	2,6	-	-	-	-	-	-	-	8,4	10,4	-	-
	V	2	-	-	-	-	-	-	-	1	1	-	-
	M	1,3	-	-	-	-	-	-	-	4,4	5,6	-	-
25 Tumor maligno de otras partes del útero	V	-	-	-	-	-	-	-	-	-	-	-	-
	M	6	-	-	-	-	-	-	1	1	3	-	1
	T	7,8	-	-	-	-	-	-	8,4	8,4	31,1	-	23,4
	V	6	-	-	-	-	-	-	1	1	3	-	1
	M	4,0	-	-	-	-	-	-	4,2	4,4	16,9	-	15,9
26 Tumor maligno del ovario	V	-	-	-	-	-	-	-	-	-	-	-	-
	M	9	-	-	-	-	-	1	-	3	3	2	-
	T	11,6	-	-	-	-	-	8,7	-	25,1	31,1	27,0	-
	V	9	-	-	-	-	-	1	-	3	3	2	-
	M	6,1	-	-	-	-	-	4,3	-	13,1	16,9	15,9	-
27 Otros tumores malignos de órganos genitales femeninos	V	-	-	-	-	-	-	-	-	-	-	-	-
	M	2	-	-	-	-	-	-	-	-	-	-	2
	T	2,6	-	-	-	-	-	-	-	-	-	-	46,8
	V	2	-	-	-	-	-	-	-	-	-	-	2
	M	1,3	-	-	-	-	-	-	-	-	-	-	31,8
28 Tumor maligno de la próstata	V	26	-	-	-	-	-	-	-	1	6	9	10
	M	36,4	-	-	-	-	-	-	-	9,1	74,0	174,7	495,5
	T	26	-	-	-	-	-	-	-	1	6	9	10
	V	17,5	-	-	-	-	-	-	-	4,4	33,8	71,6	159,0
29 Otros tumores malignos de órganos genitales masculinos	V	-	-	-	-	-	-	-	-	-	-	-	-
	M	-	-	-	-	-	-	-	-	-	-	-	-
	T	-	-	-	-	-	-	-	-	-	-	-	-
30 Tumor maligno del riñón, excepto pelvis renal	V	12	-	-	-	-	-	1	-	2	3	5	1
	M	16,8	-	-	-	-	-	8,5	-	18,2	37,0	97,1	49,6
	T	3	-	-	-	-	-	-	-	-	1	2	-
	V	3,9	-	-	-	-	-	-	-	-	10,4	27,0	-
	M	15	-	-	-	-	-	1	-	2	4	7	1
	T	10,1	-	-	-	-	-	4,3	-	8,7	22,5	55,7	15,9
31 Tumor maligno de la vejiga	V	11	-	-	-	-	-	-	1	1	3	2	4
	M	15,4	-	-	-	-	-	-	8,5	9,1	37,0	38,8	198,2
	T	4	-	-	-	-	-	-	1	-	-	-	3
	V	5,2	-	-	-	-	-	-	8,4	-	-	-	70,2
	M	15	-	-	-	-	-	-	2	1	3	2	7
	T	10,1	-	-	-	-	-	-	8,4	4,4	16,9	15,9	111,3
32 Otros tumores malignos de las vías urinarias	V	-	-	-	-	-	-	-	-	-	-	-	-
	M	-	-	-	-	-	-	-	-	-	-	-	-
	T	-	-	-	-	-	-	-	-	-	-	-	-
33 Tumor maligno del encéfalo	V	9	-	-	-	-	1	-	4	1	2	1	-
	M	12,6	-	-	-	-	13,8	-	33,9	9,1	24,7	19,4	-
	T	9	-	-	-	-	-	-	1	2	1	4	1
	V	11,6	-	-	-	-	-	-	8,4	16,7	10,4	53,9	23,4
	M	18	-	-	-	-	1	-	5	3	3	5	1
	T	12,1	-	-	-	-	7,0	-	21,0	13,1	16,9	39,8	15,9
34 Otros tumores malignos neurológicos y endocrinos	V	-	-	-	-	-	-	-	-	-	-	-	-
	M	3	-	-	-	-	-	-	-	-	-	-	3
	T	3,9	-	-	-	-	-	-	-	-	-	-	40,4
	V	3	-	-	-	-	-	-	-	-	-	-	3
	M	2,0	-	-	-	-	-	-	-	-	-	-	23,9
	T	11	-	-	-	-	-	-	1	-	5	2	3
35 Tumor maligno de los sitios mal definidos, secundarios y de sitios no especificados	V	15,4	-	-	-	-	-	-	8,5	-	61,6	38,8	148,7
	M	8	-	-	-	-	-	-	-	-	1	1	6
	T	10,3	-	-	-	-	-	-	-	-	10,4	13,5	140,4
	V	19	-	-	-	-	-	-	1	-	6	3	9
	M	12,8	-	-	-	-	-	-	4,2	-	33,8	23,9	143,1
	V	15	-	-	-	-	-	-	-	1	1	8	5
36 Otros tumores malignos del tejido linfático, de los órganos hematopoyéticos y de tejidos afines (excepto leucemia)	M	21,0	-	-	-	-	-	-	-	9,1	12,3	155,3	247,8
	V	11	-	-	-	-	1	-	-	-	1	5	4
	M	14,2	-	-	-	-	14,2	-	-	-	10,4	67,4	93,6
	T	26	-	-	-	-	1	-	-	1	2	13	9
	V	17,5	-	-	-	-	7,0	-	-	4,4	11,3	103,4	143,1



## II.3.8(Cont.). CAUSAS DE MUERTE POR EDAD Y SEXO

ÁREA III 2017

(Lista reducida 102 grupos. Cifras absolutas, tasas específicas por cien mil habitantes. V = varones, M = mujeres, T = total)

CAUSA DE MUERTE		TOTAL	N.E.	<1	1-4	5-14	15-24	25-34	35-44	45-54	55-64	65-74	75-84	85+
37 Leucemia	V	13	-	-	-	-	-	-	-	-	1	3	4	5
		18,2	-	-	-	-	-	-	-	-	9,1	37,0	77,7	247,8
	M	6	-	-	-	-	-	-	1	1	-	-	2	2
	T	7,8	-	-	-	-	-	-	8,4	8,4	-	-	27,0	46,8
38 Tumores in situ	V	19	-	-	-	-	-	-	1	2	3	6	7	
		12,8	-	-	-	-	-	-	4,2	8,7	16,9	47,7	111,3	
	M	-	-	-	-	-	-	-	-	-	-	-	-	-
	T	-	-	-	-	-	-	-	-	-	-	-	-	-
39 Tumores benignos	V	3	-	-	-	-	-	-	-	-	-	2	-	1
		4,2	-	-	-	-	-	-	-	-	-	24,7	-	49,6
	M	2	-	-	-	-	-	-	-	-	-	1	-	1
	T	2,6	-	-	-	-	-	-	-	-	-	10,4	-	23,4
40 Síndrome Mielodiplásico	V	5	-	-	-	-	-	-	-	-	-	3	-	2
		3,4	-	-	-	-	-	-	-	-	-	16,9	-	31,8
	M	3	-	-	-	-	-	-	-	-	-	-	1	2
	T	3,9	-	-	-	-	-	-	-	-	-	-	13,5	46,8
41 Otros tumores de comportamiento incierto o desconocido	V	3	-	-	-	-	-	-	-	-	-	-	1	2
		2,0	-	-	-	-	-	-	-	-	-	-	8,0	31,8
	M	1	-	-	-	-	-	-	-	-	-	-	-	1
	T	1,4	-	-	-	-	-	-	-	-	-	-	-	49,6
D50-D89 Enfermedades de la sangre y de los órganos hematopoyéticos, y ciertos trastornos que afectan al mecanismo de la inmunidad	V	1	-	-	-	-	-	-	-	-	-	-	-	1
		1,3	-	-	-	-	-	-	-	-	-	-	-	49,6
	M	1	-	-	-	-	-	-	-	-	-	-	-	1
	T	1,3	-	-	-	-	-	-	-	-	-	-	-	23,4
42 Enfermedades de la sangre y de los órganos hematopoyéticos	V	2	-	-	-	-	-	-	-	-	-	-	-	2
		4,2	-	-	-	-	-	-	-	-	-	24,7	-	49,6
	M	4	-	-	-	-	-	-	-	-	-	-	-	4
	T	5,2	-	-	-	-	-	-	-	-	-	-	-	93,6
43 Ciertos trastornos que afectan al mecanismo de la inmunidad	V	6	-	-	-	-	-	-	-	-	-	1	-	5
		4,0	-	-	-	-	-	-	-	-	-	5,6	-	79,5
	M	1	-	-	-	-	-	-	-	-	-	1	-	-
	T	1,4	-	-	-	-	-	-	-	-	-	12,3	-	-
E00-E90 Enfermedades endocrinas, nutricionales y metabólicas	V	1	-	-	-	-	-	-	-	-	-	1	-	-
		0,7	-	-	-	-	-	-	-	-	-	5,6	-	-
	M	23	-	-	-	-	-	-	-	-	-	9	3	11
	T	32,2	-	-	-	-	-	-	-	-	-	110,9	58,2	545,1
44 Diabetes mellitus	V	30	-	-	-	-	-	-	-	-	2	3	8	17
		38,8	-	-	-	-	-	-	-	-	16,7	31,1	107,8	397,9
	M	53	-	-	-	-	-	-	-	-	2	12	11	28
	T	35,6	-	-	-	-	-	-	-	-	8,7	67,5	87,5	445,2
45 Otras enfermedades endocrinas, nutricionales y metabólicas	V	19	-	-	-	-	-	-	-	-	-	7	3	9
		26,6	-	-	-	-	-	-	-	-	-	86,3	58,2	446,0
	M	22	-	-	-	-	-	-	-	-	1	2	5	14
	T	28,5	-	-	-	-	-	-	-	-	8,4	20,7	67,4	327,7
46 Trastornos mentales orgánicos senil y presenil	V	41	-	-	-	-	-	-	-	-	1	9	8	23
		27,6	-	-	-	-	-	-	-	-	4,4	50,7	63,6	365,7
	M	4	-	-	-	-	-	-	-	-	-	2	-	2
	T	5,6	-	-	-	-	-	-	-	-	-	24,7	-	99,1
F00-F99 Trastornos mentales y del comportamiento	V	8	-	-	-	-	-	-	-	-	1	1	3	3
		10,3	-	-	-	-	-	-	-	-	8,4	10,4	40,4	70,2
	M	12	-	-	-	-	-	-	-	-	1	3	3	5
	T	8,1	-	-	-	-	-	-	-	-	4,4	16,9	23,9	79,5
46 Trastornos mentales orgánicos senil y presenil	V	40	-	-	-	-	-	-	-	-	1	5	11	23
		56,1	-	-	-	-	-	-	-	-	9,1	61,6	213,6	1139,7
	M	76	-	-	-	-	-	-	-	-	-	1	16	59
	T	98,3	-	-	-	-	-	-	-	-	-	10,4	215,6	1381,1
46 Trastornos mentales orgánicos senil y presenil	V	116	-	-	-	-	-	-	-	-	1	6	27	82
		78,0	-	-	-	-	-	-	-	-	4,4	33,8	214,8	1303,7
	M	37	-	-	-	-	-	-	-	-	-	3	11	23
	T	51,8	-	-	-	-	-	-	-	-	-	37,0	213,6	1139,7
46 Trastornos mentales orgánicos senil y presenil	V	75	-	-	-	-	-	-	-	-	-	1	16	58
		97,0	-	-	-	-	-	-	-	-	-	10,4	215,6	1357,7
	M	112	-	-	-	-	-	-	-	-	-	4	27	81
	T	75,3	-	-	-	-	-	-	-	-	-	22,5	214,8	1287,8

## II.3.8(Cont.). CAUSAS DE MUERTE POR EDAD Y SEXO

ÁREA III 2017

(Lista reducida 102 grupos. Cifras absolutas, tasas específicas por cien mil habitantes. V = varones, M = mujeres, T = total)

CAUSA DE MUERTE		TOTAL	N.E.	<1	1-4	5-14	15-24	25-34	35-44	45-54	55-64	65-74	75-84	85+
47 Trastornos mentales debidos al abuso de alcohol	V	3	-	-	-	-	-	-	-	-	1	2	-	-
	M	1	-	-	-	-	-	-	-	-	-	-	-	1
	T	4	-	-	-	-	-	-	-	-	1	2	-	1
48 Trastornos mentales debidos al uso de drogas (drogodependencia, toxicomanía)	V	-	-	-	-	-	-	-	-	-	4,4	11,3	-	15,9
	M	-	-	-	-	-	-	-	-	-	-	-	-	-
	T	-	-	-	-	-	-	-	-	-	-	-	-	-
49 Otros trastornos mentales y del comportamiento	V	-	-	-	-	-	-	-	-	-	-	-	-	-
	M	-	-	-	-	-	-	-	-	-	-	-	-	-
	T	-	-	-	-	-	-	-	-	-	-	-	-	-
G00-H95 Enfermedades del sistema nervioso y de los órganos de los sentidos	V	38	-	-	-	-	-	-	-	2	1	6	17	12
	M	60	-	-	-	-	-	-	-	2	-	4	19	35
	T	98	-	-	-	-	-	-	-	4	1	10	36	47
	TOTAL	77,6	-	-	-	-	-	-	-	16,7	-	41,4	256,0	819,3
50 Meningitis (otras en 003)	V	-	-	-	-	-	-	-	-	-	-	-	-	-
	M	1	-	-	-	-	-	-	-	-	-	-	1	-
	T	1	-	-	-	-	-	-	-	-	-	-	1	-
51 Enfermedad de Alzheimer	V	7	-	-	-	-	-	-	-	-	-	-	4	3
	M	33	-	-	-	-	-	-	-	-	-	1	10	22
	T	40	-	-	-	-	-	-	-	-	-	1	14	25
52 Otras enfermedades del sistema nervioso y de los órganos de los sentidos	V	31	-	-	-	-	-	-	-	2	1	6	13	9
	M	26	-	-	-	-	-	-	-	2	-	3	8	13
	T	57	-	-	-	-	-	-	-	4	1	9	21	22
I00-I99 Enfermedades del sistema circulatorio	V	38,3	-	-	-	-	-	-	-	16,8	4,4	50,7	167,0	349,8
	M	252	-	-	-	-	-	1	2	5	24	36	69	115
	T	353,1	-	-	-	-	-	13,8	17,0	42,4	218,2	443,7	1339,5	5698,7
	TOTAL	372,5	-	-	-	-	-	-	17,4	25,1	66,9	103,6	875,9	4681,6
53 Enfermedades cardiacas reumáticas crónicas	V	540	-	-	-	-	-	1	4	8	32	46	134	315
	M	363,2	-	-	-	-	-	7,0	17,2	33,7	139,4	258,9	1065,9	5007,9
	T	372,5	-	-	-	-	-	-	17,4	25,1	66,9	103,6	875,9	4681,6
54 Enfermedades hipertensivas	V	2	-	-	-	-	-	-	-	-	1	-	1	-
	M	2,6	-	-	-	-	-	-	-	-	8,4	-	13,5	-
	T	2	-	-	-	-	-	-	-	-	1	-	1	-
55 Infarto agudo de miocardio	V	1,3	-	-	-	-	-	-	-	-	4,4	-	8,0	-
	M	14	-	-	-	-	-	-	-	-	1	1	3	9
	T	19,6	-	-	-	-	-	-	-	-	9,1	12,3	58,2	446,0
56 Otras enfermedades isquémicas del corazón	V	33	-	-	-	-	-	-	-	-	1	-	4	28
	M	42,7	-	-	-	-	-	-	-	-	8,4	-	53,9	655,4
	T	47	-	-	-	-	-	-	-	-	2	1	7	37
57 Insuficiencia cardiaca	V	31,6	-	-	-	-	-	-	-	-	8,7	5,6	55,7	588,2
	M	46	-	-	-	-	-	-	1	1	13	6	15	10
	T	64,5	-	-	-	-	-	-	8,5	8,5	118,2	74,0	291,2	495,5
58 Otras enfermedades isquémicas del corazón	V	36	-	-	-	-	-	-	1	-	4	1	11	19
	M	46,6	-	-	-	-	-	-	8,7	-	33,5	10,4	148,2	444,8
	T	82	-	-	-	-	-	-	2	1	17	7	26	29
59 Insuficiencia cardiaca	V	55,2	-	-	-	-	-	-	8,6	4,2	74,0	39,4	206,8	461,0
	M	41	-	-	-	-	-	-	-	1	-	8	8	24
	T	57,5	-	-	-	-	-	-	-	8,5	-	98,6	155,3	1189,3
60 Insuficiencia cardiaca	V	34	-	-	-	-	-	-	-	-	2	2	8	22
	M	44,0	-	-	-	-	-	-	-	-	16,7	20,7	107,8	515,0
	T	75	-	-	-	-	-	-	-	1	2	10	16	46
61 Insuficiencia cardiaca	V	50,4	-	-	-	-	-	-	-	4,2	8,7	56,3	127,3	731,3
	M	24	-	-	-	-	-	-	-	-	-	1	4	19
	T	33,6	-	-	-	-	-	-	-	-	-	12,3	77,7	941,5
62 Insuficiencia cardiaca	V	39	-	-	-	-	-	-	-	1	-	1	6	31
	M	50,4	-	-	-	-	-	-	-	8,4	-	10,4	80,9	725,7
	T	63	-	-	-	-	-	-	-	1	-	2	10	50
63 Insuficiencia cardiaca	V	42,4	-	-	-	-	-	-	-	4,2	-	11,3	79,5	794,9
	M	-	-	-	-	-	-	-	-	-	-	-	-	-
	T	-	-	-	-	-	-	-	-	-	-	-	-	-



## II.3.8(Cont.). CAUSAS DE MUERTE POR EDAD Y SEXO

ÁREA III 2017

(Lista reducida 102 grupos. Cifras absolutas, tasas específicas por cien mil habitantes. V = varones, M = mujeres, T = total)

CAUSA DE MUERTE		TOTAL	N.E.	≤1	1-4	5-14	15-24	25-34	35-44	45-54	55-64	65-74	75-84	85+	
69 Enteritis y colitis no infecciosas	V	1	-	-	-	-	-	-	-	-	-	1	-	-	
	M	1	-	-	-	-	-	-	-	-	-	-	-	1	
	T	2	-	-	-	-	-	-	-	-	-	1	-	1	
70 Enfermedad vascular intestinal	V	1,4	-	-	-	-	-	-	-	-	-	12,3	-	-	
	M	1	-	-	-	-	-	-	-	-	-	-	-	1	
	T	1,3	-	-	-	-	-	-	-	-	-	-	-	23,4	
71 Cirrosis y otras enfermedades crónicas del hígado	V	2	-	-	-	-	-	-	-	-	-	5,6	-	15,9	
	M	9	-	-	-	-	-	-	-	-	-	-	38,8	148,7	
	T	11,6	-	-	-	-	-	-	-	-	-	-	40,4	140,4	
72 Otras enfermedades del sistema digestivo	V	14	-	-	-	-	-	-	-	-	-	5	39,8	143,1	
	M	9,4	-	-	-	-	-	-	-	-	-	-	3	6	
	T	10	-	-	-	-	-	-	-	-	7	3	-	-	
73 Enfermedades de la piel y del tejido subcutáneo	V	14,0	-	-	-	-	-	-	-	-	63,6	37,0	-	-	
	M	2	-	-	-	-	-	-	-	-	-	-	1	1	
	T	2,6	-	-	-	-	-	-	-	-	-	-	13,5	23,4	
74 Artritis reumatoide y osteoartritis	V	12	-	-	-	-	-	-	-	-	7	3	1	1	
	M	8,1	-	-	-	-	-	-	-	-	30,5	16,9	8,0	15,9	
	T	25	-	-	-	-	-	-	1	2	5	6	11	11	
75 Osteoporosis y fracturas patológicas	V	35,0	-	-	-	-	-	-	8,5	18,2	61,6	116,5	545,1	18	
	M	34	-	-	-	-	-	-	2	1	2	11	18	18	
	T	44,0	-	-	-	-	-	-	16,7	8,4	20,7	148,2	421,3	29	
76 Otras enfermedades del sistema osteomuscular y del tejido conjuntivo	V	59	-	-	-	-	-	-	3	3	7	17	29	29	
	M	39,7	-	-	-	-	-	-	12,6	13,1	39,4	135,2	461,0	-	-
	T	7	-	-	-	-	-	-	-	-	-	-	1	6	6
77 Enfermedades del riñón y del uréter	V	9,1	-	-	-	-	-	-	-	-	-	-	13,5	140,4	
	M	7	-	-	-	-	-	-	-	-	-	-	1	6	6
	T	7	-	-	-	-	-	-	-	-	-	-	1	6	6
78 Enfermedades de los genitales masculinos	V	4,7	-	-	-	-	-	-	-	-	-	-	8,0	95,4	
	M	7	-	-	-	-	-	-	-	-	-	-	-	-	-
	T	9,1	-	-	-	-	-	-	-	-	-	-	-	-	-
79 Otras enfermedades del sistema genitourinario	V	10	-	-	-	-	-	-	-	-	1	2	2	5	5
	M	14,0	-	-	-	-	-	-	-	-	9,1	24,7	38,8	247,8	16
	T	22	-	-	-	-	-	-	-	-	1	2	3	16	16
80 Enfermedades del sistema genitourinario	V	28,5	-	-	-	-	-	-	-	-	8,4	20,7	40,4	374,5	21
	M	32	-	-	-	-	-	-	-	-	2	4	5	21	21
	T	21,5	-	-	-	-	-	-	-	-	8,7	22,5	39,8	333,9	21
81 Enfermedades del sistema genitourinario	V	1	-	-	-	-	-	-	-	-	1	-	-	-	-
	M	1,4	-	-	-	-	-	-	-	-	9,1	-	-	-	-
	T	1	-	-	-	-	-	-	-	-	-	1	-	-	-
82 Enfermedades del sistema genitourinario	V	1,3	-	-	-	-	-	-	-	-	-	10,4	-	-	-
	M	2	-	-	-	-	-	-	-	-	1	1	-	-	-
	T	1,3	-	-	-	-	-	-	-	-	4,4	5,6	-	-	-
83 Enfermedades del sistema genitourinario	V	6	-	-	-	-	-	-	-	-	-	-	1	5	5
	M	8,4	-	-	-	-	-	-	-	-	-	-	19,4	247,8	12
	T	14	-	-	-	-	-	-	-	-	-	-	2	12	12
84 Enfermedades del sistema genitourinario	V	18,1	-	-	-	-	-	-	-	-	-	-	27,0	280,9	17
	M	20	-	-	-	-	-	-	-	-	-	-	3	17	17
	T	13,5	-	-	-	-	-	-	-	-	-	-	23,9	270,3	4
85 Enfermedades del sistema genitourinario	V	3	-	-	-	-	-	-	-	-	-	2	1	-	-
	M	4,2	-	-	-	-	-	-	-	-	-	24,7	19,4	-	-
	T	7	-	-	-	-	-	-	-	-	1	1	1	4	4
86 Enfermedades del sistema genitourinario	V	9,1	-	-	-	-	-	-	-	-	8,4	10,4	13,5	93,6	4
	M	10	-	-	-	-	-	-	-	-	1	3	2	4	4
	T	6,7	-	-	-	-	-	-	-	-	4,4	16,9	15,9	63,6	12
87 Enfermedades del sistema genitourinario	V	24	-	-	-	-	-	-	-	-	-	4	8	12	12
	M	33,6	-	-	-	-	-	-	-	-	-	49,3	155,3	594,6	15
	T	19	-	-	-	-	-	-	-	-	1	-	3	15	15
88 Enfermedades del sistema genitourinario	V	24,6	-	-	-	-	-	-	-	8,4	-	-	40,4	351,1	27
	M	43	-	-	-	-	-	-	-	1	-	4	11	27	27
	T	28,9	-	-	-	-	-	-	-	4,2	-	22,5	87,5	429,3	5
89 Enfermedades del sistema genitourinario	V	9	-	-	-	-	-	-	-	-	-	-	4	5	5
	M	12,6	-	-	-	-	-	-	-	-	-	-	77,7	247,8	10
	T	5	-	-	-	-	-	-	-	-	-	-	-	5	110,0
90 Enfermedades del sistema genitourinario	V	6,5	-	-	-	-	-	-	-	-	-	-	-	-	-
	M	14	-	-	-	-	-	-	-	-	-	-	4	10	10
	T	9,4	-	-	-	-	-	-	-	-	-	-	-	31,8	159,0
91 Enfermedades del sistema genitourinario	V	4	-	-	-	-	-	-	-	-	-	-	2	2	2
	M	5,6	-	-	-	-	-	-	-	-	-	-	38,8	99,1	9
	T	-	-	-	-	-	-	-	-	-	-	-	-	-	-
92 Enfermedades del sistema genitourinario	V	4	-	-	-	-	-	-	-	-	-	-	2	2	2
	M	2,7	-	-	-	-	-	-	-	-	-	-	15,9	31,8	31,8
	T	2,7	-	-	-	-	-	-	-	-	-	-	-	-	-

## II.3.8(Cont.). CAUSAS DE MUERTE POR EDAD Y SEXO

ÁREA III 2017

(Lista reducida 102 grupos. Cifras absolutas, tasas específicas por cien mil habitantes. V = varones, M = mujeres, T = total)

CAUSA DE MUERTE	TOTAL	N.E.	<1	1-4	5-14	15-24	25-34	35-44	45-54	55-64	65-74	75-84	85+
79 Enfermedades de los genitales femeninos y trastornos de la mama	V	-	-	-	-	-	-	-	-	-	-	-	-
	M	1	-	-	-	-	-	-	-	-	-	1	-
	T	1,3	-	-	-	-	-	-	-	-	-	13,5	-
		0,7	-	-	-	-	-	-	-	-	-	8,0	-
80 Otras enfermedades del sistema genitourinario	V	11	-	-	-	-	-	-	-	-	4	2	5
	M	15,4	-	-	-	-	-	-	-	-	49,3	38,8	247,8
	T	13	-	-	-	-	-	-	1	-	-	2	10
		16,8	-	-	-	-	-	-	8,4	-	-	27,0	234,1
	T	24	-	-	-	-	-	-	1	-	4	4	15
		16,1	-	-	-	-	-	-	4,2	-	22,5	31,8	238,5
<b>000-099 Embarazo, parto y puerperio</b>	<b>V</b>	-	-	-	-	-	-	-	-	-	-	-	-
	<b>M</b>	-	-	-	-	-	-	-	-	-	-	-	-
	<b>T</b>	-	-	-	-	-	-	-	-	-	-	-	-
81 Embarazo, parto y puerperio	V	-	-	-	-	-	-	-	-	-	-	-	-
	M	-	-	-	-	-	-	-	-	-	-	-	-
	T	-	-	-	-	-	-	-	-	-	-	-	-
<b>P00-P96 Ciertas afecciones originadas en el periodo perinatal</b>	<b>V</b>	1	-	1	-	-	-	-	-	-	-	-	-
	<b>M</b>	1,4	-	205,8	-	-	-	-	-	-	-	-	-
	<b>T</b>	1	-	1	-	-	-	-	-	-	-	-	-
		0,7	-	109,5	-	-	-	-	-	-	-	-	-
82 Ciertas afecciones originadas en el periodo perinatal	V	1	-	1	-	-	-	-	-	-	-	-	-
	M	1,4	-	205,8	-	-	-	-	-	-	-	-	-
	T	1	-	1	-	-	-	-	-	-	-	-	-
		0,7	-	109,5	-	-	-	-	-	-	-	-	-
<b>Q00-Q99 Malformaciones congénitas, deformidades y anomalías cromosómicas</b>	<b>V</b>	3	-	-	-	-	-	1	1	-	1	-	-
	<b>M</b>	4,2	-	-	-	-	-	8,5	8,5	-	12,3	-	-
	<b>T</b>	1	-	-	-	-	-	-	-	-	1	-	-
		1,3	-	-	-	-	-	-	-	-	10,4	-	-
	T	4	-	-	-	-	-	1	1	-	2	-	-
		2,7	-	-	-	-	-	4,3	4,2	-	11,3	-	-
83 Malformaciones congénitas del sistema nervioso	V	-	-	-	-	-	-	-	-	-	-	-	-
	M	-	-	-	-	-	-	-	-	-	-	-	-
	T	-	-	-	-	-	-	-	-	-	-	-	-
84 Malformaciones congénitas del sistema circulatorio	V	2	-	-	-	-	-	1	-	-	1	-	-
	M	2,8	-	-	-	-	-	8,5	-	-	12,3	-	-
	T	1	-	-	-	-	-	-	-	-	1	-	-
		1,3	-	-	-	-	-	-	-	-	10,4	-	-
	T	3	-	-	-	-	-	1	-	-	2	-	-
		2,0	-	-	-	-	-	4,3	-	-	11,3	-	-
85 Otras malformaciones congénitas, deformidades y anomalías cromosómicas	V	1	-	-	-	-	-	-	1	-	-	-	-
	M	1,4	-	-	-	-	-	-	8,5	-	-	-	-
	T	1	-	-	-	-	-	-	1	-	-	-	-
		0,7	-	-	-	-	-	-	4,2	-	-	-	-
<b>R00-R99(-R75) Síntomas, signos y hallazgos anormales clínicos y de laboratorio, no clasificados en otra parte</b>	<b>V</b>	6	-	-	-	-	-	1	-	-	1	2	2
	<b>M</b>	8,4	-	-	-	-	-	8,5	-	-	12,3	38,8	99,1
	<b>T</b>	8	-	-	-	-	-	-	-	-	-	-	8
		10,3	-	-	-	-	-	-	-	-	-	-	187,3
	T	14	-	-	-	-	-	1	-	-	1	2	10
		9,4	-	-	-	-	-	4,3	-	-	5,6	15,9	159,0
86 Paro cardíaco, muerte sin asistencia y otra causa desconocida de mortalidad	V	2	-	-	-	-	-	1	-	-	-	-	1
	M	2,8	-	-	-	-	-	8,5	-	-	-	-	49,6
	T	2	-	-	-	-	-	1	-	-	-	-	1
		1,3	-	-	-	-	-	4,3	-	-	-	-	15,9
87 Senilidad	V	1	-	-	-	-	-	-	-	-	-	1	-
	M	1,4	-	-	-	-	-	-	-	-	-	19,4	-
	T	7	-	-	-	-	-	-	-	-	-	-	7
		9,1	-	-	-	-	-	-	-	-	-	-	163,9
	T	8	-	-	-	-	-	-	-	-	-	1	7
		5,4	-	-	-	-	-	-	-	-	-	8,0	111,3

## II.3.8(Cont.). CAUSAS DE MUERTE POR EDAD Y SEXO

ÁREA III 2017

(Lista reducida 102 grupos. Cifras absolutas, tasas específicas por cien mil habitantes. V = varones, M = mujeres, T = total)

CAUSA DE MUERTE		TOTAL	N.E.	<1	1-4	5-14	15-24	25-34	35-44	45-54	55-64	65-74	75-84	85+
88	Muerte súbita infantil	V	-	-	-	-	-	-	-	-	-	-	-	-
		M	-	-	-	-	-	-	-	-	-	-	-	-
		T	-	-	-	-	-	-	-	-	-	-	-	-
89	Resto de síntomas, signos y hallazgos anormales clínicos y de laboratorio, no clasificados en otra parte	V	3	-	-	-	-	-	-	-	-	1	1	1
		M	4,2	-	-	-	-	-	-	-	-	12,3	19,4	49,6
		T	1,3	-	-	-	-	-	-	-	-	-	-	23,4
		V	4	-	-	-	-	-	-	-	-	1	1	2
		M	2,7	-	-	-	-	-	-	-	-	5,6	8,0	31,8
V01-Y89	Causas externas de morbilidad y mortalidad	V	45	-	-	1	1	1	4	7	6	7	13	5
		M	63,1	-	-	16,7	17,7	13,8	34,0	59,3	54,5	86,3	252,4	247,8
		T	17	-	-	-	-	-	1	-	1	2	6	7
		V	22,0	-	-	-	-	-	8,7	-	8,4	20,7	80,9	163,9
		M	62	-	-	1	1	1	5	7	7	9	19	12
		T	41,7	-	-	8,6	9,0	7,0	21,5	29,5	30,5	50,7	151,1	190,8
90	Accidentes de tráfico de vehículos de motor	V	7	-	-	-	-	-	-	2	2	2	1	-
		M	9,8	-	-	-	-	-	-	17,0	18,2	24,7	19,4	-
		T	1,3	-	-	-	-	-	-	-	-	-	13,5	-
		V	8	-	-	-	-	-	-	2	2	2	2	-
		M	5,4	-	-	-	-	-	-	8,4	8,7	11,3	15,9	-
91	Otros accidentes de transporte	V	1	-	-	-	-	1	-	-	-	-	-	-
		M	1,4	-	-	-	-	13,8	-	-	-	-	-	-
		T	1	-	-	-	-	1	-	-	-	-	-	-
		V	0,7	-	-	-	-	7,0	-	-	-	-	-	-
92	Caidas accidentales	V	14	-	-	-	-	-	-	-	1	3	7	3
		M	19,6	-	-	-	-	-	-	-	9,1	37,0	135,9	148,7
		T	9	-	-	-	-	-	-	-	-	1	4	4
		V	11,6	-	-	-	-	-	-	-	-	10,4	53,9	93,6
		M	23	-	-	-	-	-	-	-	1	4	11	7
		T	15,5	-	-	-	-	-	-	-	4,4	22,5	87,5	111,3
93	Ahogamiento, sumersión y sofocación accidentales	V	4	-	-	1	1	-	-	-	1	-	-	1
		M	5,6	-	-	16,7	17,7	-	-	-	9,1	-	-	49,6
		T	2	-	-	-	-	-	-	-	-	-	-	2
		V	2,6	-	-	-	-	-	-	-	-	-	-	46,8
		M	6	-	-	1	1	-	-	-	1	-	-	3
		T	4,0	-	-	8,6	9,0	-	-	-	4,4	-	-	47,7
94	Accidentes por fuego, humo y sustancias calientes	V	-	-	-	-	-	-	-	-	-	-	-	-
		M	-	-	-	-	-	-	-	-	-	-	-	-
		T	-	-	-	-	-	-	-	-	-	-	-	-
95	Envenenamiento accidental por psicofármacos y drogas de abuso	V	5	-	-	-	-	-	1	-	1	-	3	-
		M	7,0	-	-	-	-	-	8,5	-	9,1	-	58,2	-
		T	1	-	-	-	-	-	-	-	-	-	-	1
		V	1,3	-	-	-	-	-	-	-	-	-	-	23,4
		M	6	-	-	-	-	-	1	-	1	-	3	1
		T	4,0	-	-	-	-	-	4,3	-	4,4	-	23,9	15,9
96	Otros envenenamientos accidentales	V	-	-	-	-	-	-	-	-	-	-	-	-
		M	-	-	-	-	-	-	-	-	-	-	-	-
		T	-	-	-	-	-	-	-	-	-	-	-	-
97	Otros accidentes	V	2	-	-	-	-	-	-	1	-	1	-	-
		M	2,8	-	-	-	-	-	-	8,5	-	12,3	-	-
		T	2	-	-	-	-	-	-	1	-	1	-	-
		V	1,3	-	-	-	-	-	-	4,2	-	5,6	-	-
98	Suicidio y lesiones autoinfligidas	V	10	-	-	-	-	-	2	3	1	1	2	1
		M	14,0	-	-	-	-	-	17,0	25,4	9,1	12,3	38,8	49,6
		T	3	-	-	-	-	-	1	-	1	1	-	-
		V	3,9	-	-	-	-	-	8,7	-	8,4	10,4	-	-
		M	13	-	-	-	-	-	3	3	2	2	2	1
		T	8,7	-	-	-	-	-	12,9	12,6	8,7	11,3	15,9	15,9
99	Agresiones (homicidio)	V	1	-	-	-	-	-	1	-	-	-	-	-
		M	1,4	-	-	-	-	-	8,5	-	-	-	-	-
		T	1	-	-	-	-	-	1	-	-	-	-	-
		V	0,7	-	-	-	-	-	4,3	-	-	-	-	-

## II.3.8(Cont.). CAUSAS DE MUERTE POR EDAD Y SEXO

ÁREA III 2017

(Lista reducida 102 grupos. Cifras absolutas, tasas específicas por cien mil habitantes. V = varones, M = mujeres, T = total)

CAUSA DE MUERTE		TOTAL	N.E.	<1	1-4	5-14	15-24	25-34	35-44	45-54	55-64	65-74	75-84	85+
100 Eventos de intención no determinada	V	-	-	-	-	-	-	-	-	-	-	-	-	-
	M	-	-	-	-	-	-	-	-	-	-	-	-	-
	T	-	-	-	-	-	-	-	-	-	-	-	-	-
101 Complicaciones de la atención médica y quirúrgica	V	-	-	-	-	-	-	-	-	-	-	-	-	-
	M	1	-	-	-	-	-	-	-	-	-	-	1	-
	T	1,3	-	-	-	-	-	-	-	-	-	-	13,5	-
102 Otras causas externas y sus efectos tardíos	V	1	-	-	-	-	-	-	-	1	-	-	8,0	-
	M	1,4	-	-	-	-	-	-	-	8,5	-	-	-	-
	T	0,7	-	-	-	-	-	-	-	1	-	-	-	-
		0,7	-	-	-	-	-	-	-	4,2	-	-	-	-

## II.3.9.CAUSAS DE MUERTE POR SEXO

### ÁREA III 2017

(Lista reducida 102 grupos. Cifras absolutas, tasas específicas por 100.000, índice de mortalidad estandarizado, error estándar, años potenciales de vida perdidos, tasa de APVP, % APVP, media APVP, tasas estandarizadas APVP por población Europea)

CAUSA DE MUERTE		Nº	Tasa 0/0000	IME	EE	APVP	TASA APVP	% APVP	MEDIA APVP	T. STD. APVP
Total	V	928	1300,4	100,8	3,3	2264,5	3775,5	100,0	9,9	2923,4
	M	905	1170,5	98,0	3,3	1300,0	2148,9	100,0	11,4	1765,6
	T	1833	1232,8	99,6	2,3	3564,5	2958,7	100,0	10,4	2329,9
A00-B99, R75, U049 Ciertas enfermedades infecciosas y parasitarias	V	14	19,6	127,6	34,1	23,5	39,2	1,0	23,5	31,0
	M	20	25,9	169,1	37,8	172,5	285,1	13,3	34,5	445,8
	T	34	22,9	149,3	25,6	196,0	162,7	5,5	32,7	231,2
1 Enfermedades infecciosas intestinales	V	3	4,2	189,8	109,6	-	-	-	-	-
	M	4	5,2	227,6	113,8	-	-	-	-	-
	T	7	4,7	211,6	80,0	-	-	-	-	-
2 Tuberculosis y sus efectos tardíos	V	-	-	-	-	-	-	-	-	-
	M	-	-	-	-	-	-	-	-	-
	T	-	-	-	-	-	-	-	-	-
3 Enfermedad meningocócica	V	-	-	-	-	-	-	-	-	-
	M	-	-	-	-	-	-	-	-	-
	T	-	-	-	-	-	-	-	-	-
4 Septicemia	V	7	9,8	147,4	55,7	-	-	-	-	-
	M	11	14,2	178,7	53,9	127,5	210,8	9,8	42,5	388,4
	T	18	12,1	164,9	38,9	127,5	105,8	3,6	42,5	187,2
5 Hepatitis vírica	V	-	-	-	-	-	-	-	-	-
	M	2	2,6	176,5	124,8	-	-	-	-	-
	T	2	1,3	73,2	51,8	-	-	-	-	-
6 SIDA	V	2	2,8	152,4	107,8	23,5	39,2	1,0	23,5	31,0
	M	2	2,6	345,0	244,0	45,0	74,4	3,5	22,5	57,4
	T	4	2,7	211,2	105,6	68,5	56,9	1,9	22,8	44,0
7 VIH+ (portador, evidencias de laboratorio del VIH, ...)	V	-	-	-	-	-	-	-	-	-
	M	-	-	-	-	-	-	-	-	-
	T	-	-	-	-	-	-	-	-	-
8 Resto de enfermedades infecciosas y parasitarias y sus efectos tardíos	V	2	2,8	234,1	165,5	-	-	-	-	-
	M	1	1,3	55,6	55,6	-	-	-	-	-
	T	3	2,0	112,9	65,2	-	-	-	-	-
C00-C48 Tumores	V	304	426,0	97,8	5,6	950,0	1583,9	42,0	8,8	1148,4
	M	187	241,9	90,0	6,6	753,0	1244,7	57,9	10,8	884,0
	T	491	330,2	95,1	4,3	1703,0	1413,6	47,8	9,6	1014,0
9 Tumor maligno del labio, de la cavidad bucal y de la faringe	V	11	15,4	100,2	30,2	43,0	71,7	1,9	10,8	53,4
	M	2	2,6	65,0	46,0	8,0	13,2	0,6	4,0	7,8
	T	13	8,7	92,5	25,7	51,0	42,3	1,4	8,5	30,3
10 Tumor maligno del esófago	V	8	11,2	115,3	40,8	10,0	16,7	0,4	5,0	10,3
	M	2	2,6	143,6	101,6	1,5	2,5	0,1	1,5	1,3
	T	10	6,7	120,5	38,1	11,5	9,5	0,3	3,8	5,6
11 Tumor maligno del estómago	V	14	19,6	95,7	25,6	35,0	58,4	1,5	8,8	42,1
	M	9	11,6	104,9	35,0	11,0	18,2	0,8	5,5	10,5
	T	23	15,5	99,8	20,8	46,0	38,2	1,3	7,7	26,1
12 Tumor maligno del colon	V	27	37,8	91,0	17,5	66,0	110,0	2,9	8,3	80,6
	M	18	23,3	79,8	18,8	32,0	52,9	2,5	8,0	36,1
	T	45	30,3	86,5	12,9	98,0	81,3	2,7	8,2	58,7
13 Tumor maligno del recto, de la porción rectosigmoide y del ano	V	18	25,2	130,5	30,8	26,0	43,3	1,1	6,5	27,4
	M	6	7,8	87,4	35,7	-	-	-	-	-
	T	24	16,1	117,2	23,9	26,0	21,6	0,7	6,5	13,1
14 Tumor maligno del hígado y vías biliares intrahepáticas	V	12	16,8	86,7	25,0	23,0	38,3	1,0	5,8	24,9
	M	3	3,9	54,0	31,2	17,0	28,1	1,3	8,5	17,2
	T	15	10,1	77,4	20,0	40,0	33,2	1,1	6,7	20,8
15 Tumor maligno del páncreas	V	15	21,0	96,8	25,0	87,5	145,9	3,9	12,5	109,6
	M	14	18,1	97,3	26,0	44,5	73,6	3,4	8,9	47,6
	T	29	19,5	97,2	18,0	132,0	109,6	3,7	11,0	79,4
16 Otros tumores malignos digestivos	V	5	7,0	78,8	35,2	18,0	30,0	0,8	9,0	19,9
	M	7	9,1	125,1	47,3	34,5	57,0	2,7	34,5	47,4
	T	12	8,1	100,7	29,1	52,5	43,6	1,5	17,5	33,2
17 Tumor maligno de la laringe	V	6	8,4	104,4	42,6	32,5	54,2	1,4	10,8	37,9
	M	-	-	-	-	-	-	-	-	-
	T	6	4,0	91,5	37,3	32,5	27,0	0,9	10,8	18,4
18 Tumor maligno de la tráquea, de los bronquios y del pulmón	V	81	113,5	105,6	11,7	327,5	546,0	14,5	7,6	380,3
	M	23	29,7	92,1	19,2	144,0	238,0	11,1	9,0	144,9
	T	104	69,9	102,6	10,1	471,5	391,4	13,2	8,0	260,4
19 Otros tumores malignos respiratorios e intratorácicos	V	3	4,2	109,6	63,2	-	-	-	-	-
	M	1	1,3	138,7	138,7	12,5	20,7	1,0	12,5	12,9
	T	4	2,7	116,6	58,3	12,5	10,4	0,4	12,5	6,7
20 Tumores malignos del hueso y cartilagos articulares	V	-	-	-	-	-	-	-	-	-
	M	-	-	-	-	-	-	-	-	-
	T	-	-	-	-	-	-	-	-	-
21 Melanoma maligno de la piel	V	1	1,4	99,3	99,3	1,5	2,5	0,1	1,5	1,5
	M	1	1,3	58,8	58,8	-	-	-	-	-
	T	2	1,3	73,9	52,2	1,5	1,2	0,0	1,5	0,7



## II.3.9(Cont.).CAUSAS DE MUERTE POR SEXO

ÁREA III 2017

(Lista reducida 102 grupos. Cifras absolutas, tasas específicas por 100.000, índice de mortalidad estandarizado, error estándar, años potenciales de vida perdidos, tasa de APVP, % APVP, media APVP, tasas estandarizadas APVP por población Europea)

CAUSA DE MUERTE		Nº	Tasa 0/0000	IME	EE	APVP	TASA APVP	% APVP	MEDIA APVP	T. STD. APVP
22 Otros tumores de la piel y tejidos blandos	V	2	2,8	47,6	33,6	-	-	-	-	-
	M	-	-	-	-	-	-	-	-	-
	T	2	1,3	26,3	18,6	-	-	-	-	-
23 Tumor maligno de la mama	V	-	-	-	-	-	-	-	-	-
	M	32	41,4	112,2	19,8	208,5	344,6	16,0	13,9	252,2
	T	32	21,5	110,9	19,6	208,5	173,1	5,8	13,9	127,9
24 Tumor maligno del cuello del útero	V	-	-	-	-	-	-	-	-	-
	M	2	2,6	48,7	34,4	15,0	24,8	1,2	7,5	15,3
	T	2	1,3	48,3	34,2	15,0	12,5	0,4	7,5	8,0
25 Tumor maligno de otras partes del útero	V	-	-	-	-	-	-	-	-	-
	M	6	7,8	72,3	29,5	32,5	53,7	2,5	10,8	36,5
	T	6	4,0	71,8	29,3	32,5	27,0	0,9	10,8	18,8
26 Tumor maligno del ovario	V	-	-	-	-	-	-	-	-	-
	M	9	11,6	79,7	26,6	62,0	102,5	4,8	10,3	69,6
	T	9	6,1	79,5	26,5	62,0	51,5	1,7	10,3	35,2
27 Otros tumores malignos de órganos genitales femeninos	V	-	-	-	-	-	-	-	-	-
	M	2	2,6	63,1	44,6	-	-	-	-	-
	T	2	1,3	62,5	44,2	-	-	-	-	-
28 Tumor maligno de la próstata	V	26	36,4	83,0	16,3	12,5	20,8	0,6	4,2	13,0
	M	-	-	-	-	-	-	-	-	-
	T	26	17,5	84,8	16,6	12,5	10,4	0,4	4,2	6,2
29 Otros tumores malignos de órganos genitales masculinos	V	-	-	-	-	-	-	-	-	-
	M	-	-	-	-	-	-	-	-	-
	T	-	-	-	-	-	-	-	-	-
30 Tumor maligno del riñón, excepto pelvis renal	V	12	16,8	143,3	41,4	55,0	91,7	2,4	9,2	63,9
	M	3	3,9	97,4	56,3	0,5	0,8	0,0	0,5	0,4
	T	15	10,1	131,6	34,0	55,5	46,1	1,6	7,9	31,9
31 Tumor maligno de la vejiga	V	11	15,4	60,9	18,4	25,5	42,5	1,1	8,5	30,2
	M	4	5,2	96,8	48,4	15,5	25,6	1,2	15,5	19,3
	T	15	10,1	68,4	17,7	41,0	34,0	1,2	10,3	24,5
32 Otros tumores malignos de las vías urinarias	V	-	-	-	-	-	-	-	-	-
	M	-	-	-	-	-	-	-	-	-
	T	-	-	-	-	-	-	-	-	-
33 Tumor maligno del encéfalo	V	9	12,6	111,6	37,2	129,0	215,1	5,7	21,5	188,2
	M	9	11,6	125,4	41,8	42,0	69,4	3,2	10,5	49,5
	T	18	12,1	118,2	27,9	171,0	141,9	4,8	17,1	119,3
34 Otros tumores malignos neurológicos y endocrinos	V	-	-	-	-	-	-	-	-	-
	M	3	3,9	124,9	72,1	-	-	-	-	-
	T	3	2,0	77,6	44,8	-	-	-	-	-
35 Tumor maligno de los sitios mal definidos, secundarios y de sitios no especificados	V	11	15,4	110,9	33,4	34,5	57,5	1,5	6,9	39,6
	M	8	10,3	106,2	37,5	-	-	-	-	-
	T	19	12,8	109,2	25,0	34,5	28,6	1,0	6,9	19,2
36 Otros tumores malignos del tejido linfático, de los órganos hematopoyéticos y de tejidos afines (excepto leucemias)	V	15	21,0	124,7	32,2	13,5	22,5	0,6	13,5	15,1
	M	11	14,2	75,9	22,9	38,5	63,6	3,0	38,5	74,4
	T	26	17,5	98,3	19,3	52,0	43,2	1,5	26,0	44,0
37 Leucemia	V	13	18,2	134,4	37,3	10,0	16,7	0,4	5,0	10,5
	M	6	7,8	100,1	40,9	33,0	54,5	2,5	16,5	40,5
	T	19	12,8	122,3	28,1	43,0	35,7	1,2	10,8	25,5
38 Tumores in situ	V	-	-	-	-	-	-	-	-	-
	M	-	-	-	-	-	-	-	-	-
	T	-	-	-	-	-	-	-	-	-
39 Tumores benignos	V	3	4,2	114,9	66,3	-	-	-	-	-
	M	2	2,6	90,3	63,9	0,5	0,8	0,0	0,5	0,4
	T	5	3,4	104,0	46,5	0,5	0,4	0,0	0,5	0,2
40 Síndrome Mielodiplástico	V	-	-	-	-	-	-	-	-	-
	M	3	3,9	183,0	105,6	-	-	-	-	-
	T	3	2,0	76,5	44,2	-	-	-	-	-
41 Otros tumores de comportamiento incierto o desconocido	V	1	1,4	43,2	43,2	-	-	-	-	-
	M	1	1,3	33,2	33,2	-	-	-	-	-
	T	2	1,3	37,6	26,6	-	-	-	-	-
D50-D89 Enfermedades de la sangre y de los órganos hematopoyéticos, y ciertos trastornos que afectan al mecanismo de la inmunidad	V	3	4,2	86,2	49,8	4,5	7,5	0,2	4,5	4,5
	M	4	5,2	89,5	44,7	-	-	-	-	-
	T	7	4,7	88,0	33,3	4,5	3,7	0,1	4,5	2,1
42 Enfermedades de la sangre y de los órganos hematopoyéticos	V	2	2,8	69,1	48,9	4,5	7,5	0,2	4,5	4,5
	M	4	5,2	102,4	51,2	-	-	-	-	-
	T	6	4,0	88,1	36,0	4,5	3,7	0,1	4,5	2,1
43 Ciertos trastornos que afectan al mecanismo de la inmunidad	V	1	1,4	171,1	171,1	-	-	-	-	-
	M	-	-	-	-	-	-	-	-	-
	T	1	0,7	87,7	87,7	-	-	-	-	-
E00-E90 Enfermedades endocrinas, nutricionales y metabólicas	V	23	32,2	122,7	25,6	11,5	19,2	0,5	2,3	11,5
	M	30	38,8	100,9	18,4	17,0	28,1	1,3	8,5	16,6
	T	53	35,6	109,2	15,0	28,5	23,7	0,8	4,1	14,0

## II.3.9(Cont.).CAUSAS DE MUERTE POR SEXO

ÁREA III 2017

(Lista reducida 102 grupos. Cifras absolutas, tasas específicas por 100.000, índice de mortalidad estandarizado, error estándar, años potenciales de vida perdidos, tasa de APVP, % APVP, media APVP, tasas estandarizadas APVP por población Europea)

CAUSA DE MUERTE	Nº	Tasa 0/0000	IME	EE	APVP	TASA APVP	% APVP	MEDIA APVP	T. STD. APVP	
44 Diabetes mellitus	V	19	26,6	124,1	28,5	9,0	15,0	0,4	2,3	9,0
	M	22	28,5	103,8	22,1	8,5	14,1	0,7	8,5	8,3
	T	41	27,6	112,2	17,5	17,5	14,5	0,5	3,5	8,5
45 Otras enfermedades endocrinas, nutricionales y metabólicas	V	4	5,6	116,6	58,3	2,5	4,2	0,1	2,5	2,5
	M	8	10,3	93,7	33,1	8,5	14,1	0,7	8,5	8,3
	T	12	8,1	100,1	28,9	11,0	9,1	0,3	5,5	5,5
F00-F99 Trastornos mentales y del comportamiento	V	40	56,1	113,0	17,9	11,0	18,3	0,5	5,5	11,4
	M	76	98,3	114,7	13,2	2,5	4,1	0,2	2,5	2,2
	T	116	78,0	114,1	10,6	13,5	11,2	0,4	4,5	6,6
46 Trastornos mentales orgánicos senil y presenil	V	37	51,8	111,3	18,3	-	-	-	-	-
	M	75	97,0	114,9	13,3	2,5	4,1	0,2	2,5	2,2
	T	112	75,3	113,6	10,7	2,5	2,1	0,1	2,5	1,2
47 Trastornos mentales debidos al abuso de alcohol	V	3	4,2	261,2	150,8	11,0	18,3	0,5	5,5	11,4
	M	1	1,3	240,5	240,5	-	-	-	-	-
48 Trastornos mentales debidos al uso de drogas (drogodependencia, toxicomanía)	T	4	2,7	254,5	127,3	11,0	9,1	0,3	5,5	5,4
	V	-	-	-	-	-	-	-	-	-
49 Otros trastornos mentales y del comportamiento	M	-	-	-	-	-	-	-	-	-
	T	-	-	-	-	-	-	-	-	-
	V	-	-	-	-	-	-	-	-	-
G00-H95 Enfermedades del sistema nervioso y de los órganos de los sentidos	V	38	53,2	104,7	17,0	53,0	88,4	2,3	8,8	65,3
	M	60	77,6	96,0	12,4	43,5	71,9	3,3	8,7	52,2
	T	98	65,9	99,1	10,0	96,5	80,1	2,7	8,8	58,7
50 Meningitis (otras en 003)	V	-	-	-	-	-	-	-	-	-
	M	1	1,3	237,5	237,5	-	-	-	-	-
	T	1	0,7	176,0	176,0	-	-	-	-	-
51 Enfermedad de Alzheimer	V	7	9,8	64,6	24,4	-	-	-	-	-
	M	33	42,7	90,6	15,8	2,5	4,1	0,2	2,5	2,2
	T	40	26,9	84,1	13,3	2,5	2,1	0,1	2,5	1,2
52 Otras enfermedades del sistema nervioso y de los órganos de los sentidos	V	31	43,4	122,5	22,0	53,0	88,4	2,3	8,8	65,3
	M	26	33,6	101,5	19,9	41,0	67,8	3,2	10,3	50,0
	T	57	38,3	112,3	14,9	94,0	78,0	2,6	9,4	57,6
I00-I99 Enfermedades del sistema circulatorio	V	252	353,1	102,3	6,4	454,5	757,8	20,1	8,9	554,3
	M	288	372,5	94,3	5,6	175,5	290,1	13,5	10,3	203,0
	T	540	363,2	97,9	4,2	630,0	522,9	17,7	9,3	373,8
53 Enfermedades cardíacas reumáticas crónicas	V	-	-	-	-	-	-	-	-	-
	M	2	2,6	29,4	20,8	10,5	17,4	0,8	10,5	10,9
	T	2	1,3	21,5	15,2	10,5	8,7	0,3	10,5	5,6
54 Enfermedades hipertensivas	V	14	19,6	101,9	27,2	10,0	16,7	0,4	5,0	10,5
	M	33	42,7	81,2	14,1	7,5	12,4	0,6	7,5	7,3
	T	47	31,6	85,8	12,5	17,5	14,5	0,5	5,8	8,8
55 Infarto agudo de miocardio	V	46	64,5	96,0	14,2	161,0	268,4	7,1	10,1	186,9
	M	36	46,6	106,0	17,7	65,5	108,3	5,0	13,1	74,0
	T	82	55,2	100,4	11,1	226,5	188,0	6,4	10,8	128,2
56 Otras enfermedades isquémicas del corazón	V	41	57,5	94,4	14,7	28,0	46,7	1,2	4,7	32,9
	M	34	44,0	89,4	15,3	12,0	19,8	0,9	3,0	11,6
	T	75	50,4	92,3	10,7	40,0	33,2	1,1	4,0	22,0
57 Insuficiencia cardíaca	V	24	33,6	89,8	18,3	-	-	-	-	-
	M	39	50,4	90,0	14,4	16,5	27,3	1,3	16,5	20,6
	T	63	42,4	89,9	11,3	16,5	13,7	0,5	16,5	10,4
58 Otras enfermedades del corazón	V	65	91,1	137,7	17,1	152,5	254,3	6,7	13,9	205,7
	M	67	86,7	102,2	12,5	48,0	79,3	3,7	12,0	59,4
	T	132	88,8	117,0	10,2	200,5	166,4	5,6	13,4	131,6
59 Enfermedades cerebrovasculares	V	50	70,1	97,8	13,8	85,5	142,5	3,8	6,6	99,2
	M	68	87,9	99,7	12,1	15,5	25,6	1,2	15,5	19,3
	T	118	79,4	98,9	9,1	101,0	83,8	2,8	7,2	58,0
60 Arteriosclerosis	V	2	2,8	58,2	41,1	-	-	-	-	-
	M	6	7,8	144,5	59,0	-	-	-	-	-
	T	8	5,4	105,9	37,5	-	-	-	-	-
61 Otras enfermedades de los vasos sanguíneos	V	10	14,0	98,3	31,1	17,5	29,2	0,8	5,8	19,0
	M	3	3,9	63,1	36,4	-	-	-	-	-
	T	13	8,7	87,3	24,2	17,5	14,5	0,5	5,8	9,1
J00-J99 Enfermedades del sistema respiratorio	V	122	171,0	99,7	9,0	86,5	144,2	3,8	7,9	105,3
	M	119	153,9	121,5	11,1	10,5	17,4	0,8	3,5	9,9
	T	241	162,1	110,3	7,1	97,0	80,5	2,7	6,9	56,8
62 Influenza (gripe) (incluye gripe aviar y gripe A)	V	2	2,8	81,1	57,4	-	-	-	-	-
	M	2	2,6	48,1	34,0	-	-	-	-	-
	T	4	2,7	60,1	30,1	-	-	-	-	-
63 Neumonía	V	22	30,8	104,7	22,3	9,0	15,0	0,4	4,5	9,3
	M	22	28,5	140,2	29,9	0,5	0,8	0,0	0,5	0,4
	T	44	29,6	121,1	18,3	9,5	7,9	0,3	3,2	4,7

## II.3.9(Cont.).CAUSAS DE MUERTE POR SEXO

ÁREA III 2017

(Lista reducida 102 grupos. Cifras absolutas, tasas específicas por 100.000, índice de mortalidad estandarizado, error estándar, años potenciales de vida perdidos, tasa de APVP, % APVP, media APVP, tasas estandarizadas APVP por población Europea)

CAUSA DE MUERTE		Nº	Tasa 0/0000	IME	EE	APVP	TASA APVP	% APVP	MEDIA APVP	T. STD. APVP
64 Enfermedades crónicas de las vías respiratorias inferiores (excepto Asma)	V	40	56,1	87,2	13,8	3,5	5,8	0,2	1,2	3,5
	M	10	12,9	92,3	29,2	10,0	16,5	0,8	5,0	9,4
	T	50	33,6	90,0	12,7	13,5	11,2	0,4	2,7	6,6
65 Asma	V	3	4,2	148,4	85,7	15,5	25,8	0,7	15,5	19,8
	M	6	7,8	89,5	36,6	-	-	-	-	-
	T	9	6,1	102,5	34,2	15,5	12,9	0,4	15,5	9,8
66 Insuficiencia respiratoria	V	4	5,6	253,5	126,7	2,5	4,2	0,1	2,5	2,5
	M	4	5,2	108,0	54,0	-	-	-	-	-
	T	8	5,4	151,4	53,5	2,5	2,1	0,1	2,5	1,2
67 Otras enfermedades del sistema respiratorio	V	51	71,5	103,1	14,4	56,0	93,4	2,5	14,0	70,2
	M	75	97,0	131,8	15,2	-	-	-	-	-
	T	126	84,7	119,0	10,6	56,0	46,5	1,6	14,0	34,6
K00-K93 Enfermedades del sistema digestivo	V	43	60,3	95,0	14,5	121,5	202,6	5,4	8,1	135,1
	M	47	60,8	116,1	16,9	49,0	81,0	3,8	12,3	60,4
	T	90	60,5	105,0	11,1	170,5	141,5	4,8	9,0	95,5
68 Úlcera de estómago, duodeno y yeyuno	V	2	2,8	139,3	98,5	4,5	7,5	0,2	4,5	4,5
	M	1	1,3	121,1	121,1	-	-	-	-	-
	T	3	2,0	134,2	77,5	4,5	3,7	0,1	4,5	2,1
69 Enteritis y colitis no infecciosas	V	1	1,4	115,0	115,0	3,5	5,8	0,2	3,5	3,5
	M	1	1,3	190,1	190,1	-	-	-	-	-
	T	2	1,3	142,5	100,7	3,5	2,9	0,1	3,5	1,6
70 Enfermedad vascular intestinal	V	5	7,0	86,6	38,7	-	-	-	-	-
	M	9	11,6	106,1	35,4	-	-	-	-	-
	T	14	9,4	97,8	26,1	-	-	-	-	-
71 Cirrosis y otras enfermedades crónicas del hígado	V	10	14,0	61,4	19,4	76,5	127,5	3,4	8,5	84,0
	M	2	2,6	45,7	32,3	-	-	-	-	-
	T	12	8,1	58,2	16,8	76,5	63,5	2,1	8,5	40,2
72 Otras enfermedades del sistema digestivo	V	25	35,0	119,7	23,9	37,0	61,7	1,6	9,3	43,1
	M	34	44,0	129,4	22,2	49,0	81,0	3,8	12,3	60,4
	T	59	39,7	125,1	16,3	86,0	71,4	2,4	10,8	51,5
L00-L99 Enfermedades de la piel y del tejido subcutáneo	V	-	-	-	-	-	-	-	-	-
	M	7	9,1	114,3	43,2	-	-	-	-	-
	T	7	4,7	93,1	35,2	-	-	-	-	-
73 Enfermedades de la piel y del tejido subcutáneo	V	-	-	-	-	-	-	-	-	-
	M	7	9,1	114,3	43,2	-	-	-	-	-
	T	7	4,7	93,1	35,2	-	-	-	-	-
M00-M99 Enfermedades del sistema osteomuscular y del tejido conjuntivo	V	10	14,0	136,6	43,2	8,0	13,3	0,4	4,0	8,5
	M	22	28,5	124,5	26,6	6,5	10,7	0,5	6,5	6,3
	T	32	21,5	127,6	22,6	14,5	12,0	0,4	4,8	7,4
74 Artritis reumatoide y osteoartritis	V	1	1,4	231,7	231,7	7,5	12,5	0,3	7,5	8,0
	M	1	1,3	81,6	81,6	-	-	-	-	-
	T	2	1,3	119,3	84,3	7,5	6,2	0,2	7,5	3,8
75 Osteoporosis y fracturas patológicas	V	6	8,4	127,2	51,9	-	-	-	-	-
	M	14	18,1	126,6	33,8	-	-	-	-	-
	T	20	13,5	126,4	28,3	-	-	-	-	-
76 Otras enfermedades del sistema osteomuscular y del tejido conjuntivo	V	3	4,2	138,2	79,8	0,5	0,8	0,0	0,5	0,5
	M	7	9,1	130,1	49,2	6,5	10,7	0,5	6,5	6,3
	T	10	6,7	132,0	41,7	7,0	5,8	0,2	3,5	3,5
N00-N99 Enfermedades del sistema genitourinario	V	24	33,6	117,0	23,9	-	-	-	-	-
	M	19	24,6	65,5	15,0	15,5	25,6	1,2	15,5	19,3
	T	43	28,9	87,1	13,3	15,5	12,9	0,4	15,5	9,8
77 Enfermedades del riñón y del uréter	V	9	12,6	104,6	34,9	-	-	-	-	-
	M	5	6,5	37,4	16,7	-	-	-	-	-
	T	14	9,4	63,9	17,1	-	-	-	-	-
78 Enfermedades de los genitales masculinos	V	4	5,6	309,1	154,5	-	-	-	-	-
	M	-	-	-	-	-	-	-	-	-
	T	4	2,7	318,8	159,4	-	-	-	-	-
79 Enfermedades de los genitales femeninos y trastornos de la mama	V	-	-	-	-	-	-	-	-	-
	M	1	1,3	179,5	179,5	-	-	-	-	-
	T	1	0,7	177,6	177,6	-	-	-	-	-
80 Otras enfermedades del sistema genitourinario	V	11	15,4	103,6	31,2	-	-	-	-	-
	M	13	16,8	86,3	23,9	15,5	25,6	1,2	15,5	19,3
	T	24	16,1	93,5	19,1	15,5	12,9	0,4	15,5	9,8
O00-O99 Embarazo, parto y puerperio	V	-	-	-	-	-	-	-	-	-
	M	-	-	-	-	-	-	-	-	-
	T	-	-	-	-	-	-	-	-	-
81 Embarazo, parto y puerperio	V	-	-	-	-	-	-	-	-	-
	M	-	-	-	-	-	-	-	-	-
	T	-	-	-	-	-	-	-	-	-
P00-P96 Ciertas afecciones originadas en el periodo perinatal	V	1	1,4	82,5	82,5	-	-	-	-	-
	M	-	-	-	-	-	-	-	-	-
	T	1	0,7	44,9	44,9	-	-	-	-	-

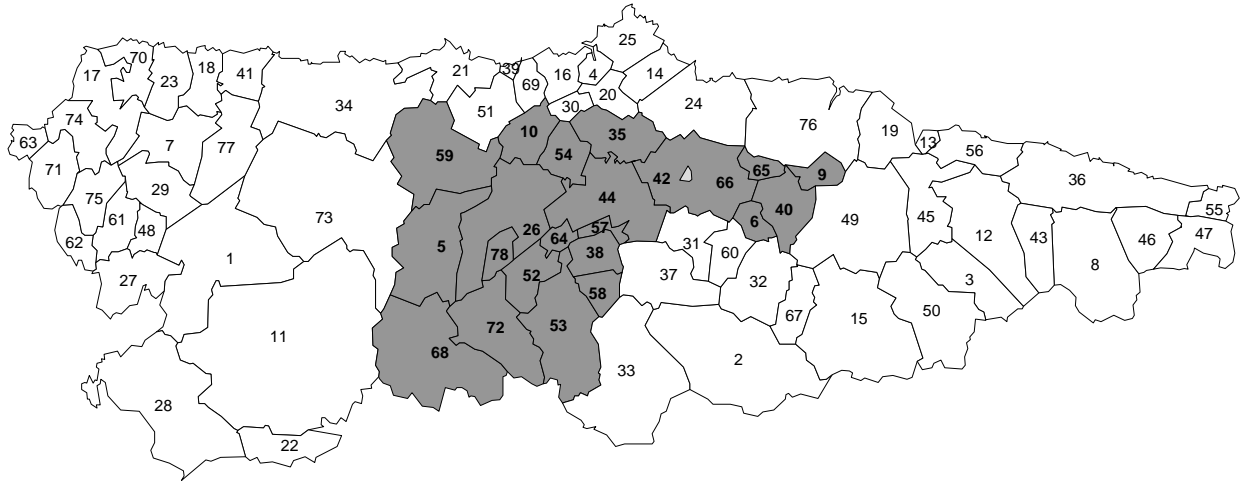
## II.3.9(Cont.).CAUSAS DE MUERTE POR SEXO

ÁREA III 2017

(Lista reducida 102 grupos. Cifras absolutas, tasas específicas por 100.000, índice de mortalidad estandarizado, error estándar, años potenciales de vida perdidos, tasa de APVP, % APVP, media APVP, tasas estandarizadas APVP por población Europea)

CAUSA DE MUERTE	Nº	Tasa 0/0000	IME	EE	APVP	TASA APVP	% APVP	MEDIA APVP	T. STD. APVP	
82 Ciertas afecciones originadas en el periodo perinatal	V	1	1,4	82,5	82,5	-	-	-	-	
	M	-	-	-	-	-	-	-	-	
	T	1	0,7	44,9	44,9	-	-	-	-	
<b>Q00-Q99</b> Malformaciones congénitas , deformidades y anomalías cromosómicas	<b>V</b>	<b>3</b>	<b>4,2</b>	<b>187,5</b>	<b>108,3</b>	<b>51,5</b>	<b>85,9</b>	<b>2,3</b>	<b>17,2</b>	<b>64,2</b>
	<b>M</b>	<b>1</b>	<b>1,3</b>	<b>77,6</b>	<b>77,6</b>	<b>0,5</b>	<b>0,8</b>	<b>0,0</b>	<b>0,5</b>	<b>0,4</b>
	<b>T</b>	<b>4</b>	<b>2,7</b>	<b>139,0</b>	<b>69,5</b>	<b>52,0</b>	<b>43,2</b>	<b>1,5</b>	<b>13,0</b>	<b>32,4</b>
83 Malformaciones congénitas del sistema nervioso	V	-	-	-	-	-	-	-	-	
	M	-	-	-	-	-	-	-	-	
	T	-	-	-	-	-	-	-	-	
84 Malformaciones congénitas del sistema circulatorio	V	2	2,8	349,5	247,2	32,0	53,4	1,4	16,0	39,2
	M	1	1,3	139,7	139,7	0,5	0,8	0,0	0,5	0,4
	T	3	2,0	233,0	134,5	32,5	27,0	0,9	10,8	20,1
85 Otras malformaciones congénitas, deformidades y anomalías cromosómicas	V	1	1,4	112,4	112,4	19,5	32,5	0,9	19,5	24,9
	M	-	-	-	-	-	-	-	-	
	T	1	0,7	76,1	76,1	19,5	16,2	0,5	19,5	12,3
<b>R00-R99(-R75)</b> Síntomas, signos y hallazgos anormales clínicos y de laboratorio, no clasificados en otra parte	<b>V</b>	<b>6</b>	<b>8,4</b>	<b>72,8</b>	<b>29,7</b>	<b>26,5</b>	<b>44,2</b>	<b>1,2</b>	<b>26,5</b>	<b>33,0</b>
	<b>M</b>	<b>8</b>	<b>10,3</b>	<b>52,1</b>	<b>18,4</b>	<b>-</b>	<b>-</b>	<b>-</b>	<b>-</b>	<b>-</b>
	<b>T</b>	<b>14</b>	<b>9,4</b>	<b>59,2</b>	<b>15,8</b>	<b>26,5</b>	<b>22,0</b>	<b>0,7</b>	<b>26,5</b>	<b>16,8</b>
86 Paro cardíaco, muerte sin asistencia y otra causa desconocida de mortalidad	V	2	2,8	138,9	98,2	26,5	44,2	1,2	26,5	33,0
	M	-	-	-	-	-	-	-	-	
	T	2	1,3	79,1	55,9	26,5	22,0	0,7	26,5	16,8
87 Senilidad	V	1	1,4	26,3	26,3	-	-	-	-	
	M	7	9,1	64,8	24,5	-	-	-	-	
	T	8	5,4	54,6	19,3	-	-	-	-	
88 Muerte súbita infantil	V	-	-	-	-	-	-	-	-	
	M	-	-	-	-	-	-	-	-	
	T	-	-	-	-	-	-	-	-	
89 Resto de síntomas, signos y hallazgos anormales clínicos y de laboratorio, no clasificados en otra parte	V	3	4,2	100,0	57,7	-	-	-	-	
	M	1	1,3	28,8	28,8	-	-	-	-	
	T	4	2,7	61,8	30,9	-	-	-	-	
<b>V01-Y98</b> Causas externas de morbilidad y mortalidad	<b>V</b>	<b>45</b>	<b>63,1</b>	<b>87,9</b>	<b>13,1</b>	<b>462,5</b>	<b>771,1</b>	<b>20,4</b>	<b>20,1</b>	<b>751,0</b>
	<b>M</b>	<b>17</b>	<b>22,0</b>	<b>63,3</b>	<b>15,3</b>	<b>54,0</b>	<b>89,3</b>	<b>4,2</b>	<b>13,5</b>	<b>65,3</b>
	<b>T</b>	<b>62</b>	<b>41,7</b>	<b>79,8</b>	<b>10,1</b>	<b>516,5</b>	<b>428,7</b>	<b>14,5</b>	<b>19,1</b>	<b>410,8</b>
90 Accidentes de tráfico de vehículos de motor	V	7	9,8	120,5	45,5	53,5	89,2	2,4	10,7	64,3
	M	1	1,3	140,0	140,0	-	-	-	-	
	T	8	5,4	123,0	43,5	53,5	44,4	1,5	10,7	31,4
91 Otros accidentes de transporte	V	1	1,4	139,2	139,2	38,5	64,2	1,7	38,5	72,6
	M	-	-	-	-	-	-	-	-	
	T	1	0,7	100,5	100,5	38,5	32,0	1,1	38,5	36,7
92 Caídas accidentales	V	14	19,6	74,4	19,9	10,5	17,5	0,5	10,5	11,8
	M	9	11,6	59,4	19,8	3,5	5,8	0,3	3,5	3,1
	T	23	15,5	68,1	14,2	14,0	11,6	0,4	7,0	7,3
93 Ahogamiento, sumersión y sofocación accidentales	V	4	5,6	96,0	48,0	120,5	200,9	5,3	40,2	298,4
	M	2	2,6	81,9	57,9	-	-	-	-	
	T	6	4,0	91,3	37,3	120,5	100,0	3,4	40,2	151,7
94 Accidentes por fuego, humo y sustancias calientes	V	-	-	-	-	-	-	-	-	
	M	-	-	-	-	-	-	-	-	
	T	-	-	-	-	-	-	-	-	
95 Envenenamiento accidental por psicofármacos y drogas de abuso	V	5	7,0	138,3	61,9	36,0	60,0	1,6	18,0	43,1
	M	1	1,3	122,9	122,9	-	-	-	-	
	T	6	4,0	136,5	55,7	36,0	29,9	1,0	18,0	21,7
96 Otros envenenamientos accidentales	V	-	-	-	-	-	-	-	-	
	M	-	-	-	-	-	-	-	-	
	T	-	-	-	-	-	-	-	-	
97 Otros accidentes	V	2	2,8	126,0	89,1	23,0	38,3	1,0	11,5	28,1
	M	-	-	-	-	-	-	-	-	
	T	2	1,3	93,1	65,9	23,0	19,1	0,6	11,5	13,8
98 Suicidio y lesiones autoinfligidas	V	10	14,0	75,9	24,0	139,5	232,6	6,2	19,9	181,1
	M	3	3,9	48,6	28,1	50,5	83,5	3,9	16,8	62,3
	T	13	8,7	67,5	18,7	190,0	157,7	5,3	19,0	122,2
99 Agresiones (homicidio)	V	1	1,4	118,1	118,1	25,5	42,5	1,1	25,5	31,8
	M	-	-	-	-	-	-	-	-	
	T	1	0,7	101,0	101,0	25,5	21,2	0,7	25,5	16,2
100 Eventos de intención no determinada	V	-	-	-	-	-	-	-	-	
	M	-	-	-	-	-	-	-	-	
	T	-	-	-	-	-	-	-	-	
101 Complicaciones de la atención médica y quirúrgica	V	-	-	-	-	-	-	-	-	
	M	1	1,3	700,6	700,6	-	-	-	-	
	T	1	0,7	357,8	357,8	-	-	-	-	
102 Otras causas externas y sus efectos tardíos	V	1	1,4	113,9	113,9	15,5	25,8	0,7	15,5	19,8
	M	-	-	-	-	-	-	-	-	
	T	1	0,7	98,9	98,9	15,5	12,9	0,4	15,5	9,8

# AREA SANITARIA IV



## MUNICIPIOS

5	Belmonte de Miranda	42	Noreña	59	Salas
6	Bimenes	44	Oviedo	64	Sto. Adriano
9	Cabranes	52	Proaza	65	Sariego
10	Candamo	53	Quirós	66	Siero
26	Grado	54	Regueras, Las	68	Somiedo
35	Llanera	57	Ribera de Arriba	72	Teverga
38	Morcín	58	Riosa	78	Yernes y Tameza
40	Nava				

## II.4.1. MORTALIDAD GENERAL ÁREA IV 2017

	<u>N. Absoluto</u>	<u>Tasa 0/00</u>	<u>T.std. Mundial</u>	<u>T.std. Europea</u>	<u>IME</u>
VARONES	1761	11,2	3,6	5,8	94,9
MUJERES	1890	10,8	2,0	3,2	94,4
<b>TOTAL</b>	<b>3651</b>	<b>11,0</b>	<b>2,7</b>	<b>4,3</b>	<b>94,4</b>

## II.4.2. DISTRIBUCIÓN POR EDAD Y SEXO ÁREA IV 2017 (Números absolutos, porcentajes y tasas específicas por mil)

<u>Grupo edad</u>	<u>VARONES</u>			<u>MUJERES</u>			<u>TOTAL</u>		
	<u>Nº</u>	<u>%</u>	<u>Tasa <sup>0</sup>/00</u>	<u>Nº</u>	<u>%</u>	<u>Tasa <sup>0</sup>/00</u>	<u>Nº</u>	<u>%</u>	<u>Tasa <sup>0</sup>/00</u>
N.E.	-	-	-	-	-	-	-	-	-
<1	3	0,2	2,7	2	0,1	1,8	5	0,1	2,3
1 - 4	1	0,1	0,2	1	0,1	0,2	2	0,1	0,2
5 - 14	1	0,1	0,1	-	-	-	1	0,0	0,0
15 - 24	1	0,1	0,1	3	0,2	0,2	4	0,1	0,2
25 - 34	11	0,6	0,6	3	0,2	0,2	14	0,4	0,4
35 - 44	26	1,5	1,0	17	0,9	0,6	43	1,2	0,8
45 - 54	72	4,1	2,8	43	2,3	1,6	115	3,1	2,2
55 - 64	196	11,1	8,3	74	3,9	2,8	270	7,4	5,4
65 - 74	296	16,8	17,8	174	9,2	8,7	470	12,9	12,8
75 - 84	485	27,5	50,3	395	20,9	27,5	880	24,1	36,6
85+	669	38,0	161,5	1178	62,3	122,4	1847	50,6	134,1

## II.4.3. PRIMERAS CAUSAS DE MORTALIDAD POR GRUPOS DE EDAD Y SEXO

### ÁREA IV 2017

(Lista reducida 102 grupos. Valores absolutos y porcentajes por grupos de edad)

Varones										
G. Edad	1ª Causa		2ª Causa		3ª Causa					
	Enfermedad	Nº %	Enfermedad	Nº %	Enfermedad	Nº %				
5-14	Neumonía	1 100,0								
15-39	Suicidio y lesiones autoinfligidas	6 25,0	Otras enfermedades del corazón	3 12,5	Accidentes de tráfico de vehículos de motor	2 8,3				
40-64	Tumor maligno de la tráquea, de los bronquios y del pulmón	49 17,4	Infarto agudo de miocardio	25 8,9	Cirrosis y otras enfermedades crónicas del hígado	16 5,7				
65+	Tumor maligno de la tráquea, de los bronquios y del pulmón	109 7,5	Otras enfermedades del sistema respiratorio	95 6,6	Enfermedades crónicas de las vías respiratorias inferiores(excepto asma)	84 5,8				

Mujeres										
G. Edad	1ª Causa		2ª Causa		3ª Causa					
	Enfermedad	Nº %	Enfermedad	Nº %	Enfermedad	Nº %				
5-14										
15-39	Suicidio y lesiones autoinfligidas	2 14,3	Otras malformaciones congénitas, deformidades y anomalías cromosómicas	1 7,1	Malformaciones congénitas del sistema nervioso	1 7,1				
40-64	Tumor maligno de la tráquea, de los bronquios y del pulmón	17 13,5	Infarto agudo de miocardio	10 7,9	Tumor maligno de la mama	9 7,1				
65+	Enfermedades cerebrovasculares	153 8,8	Trastornos mentales orgánicos, senil y presenil	131 7,5	Otras enfermedades del corazón	110 6,3				

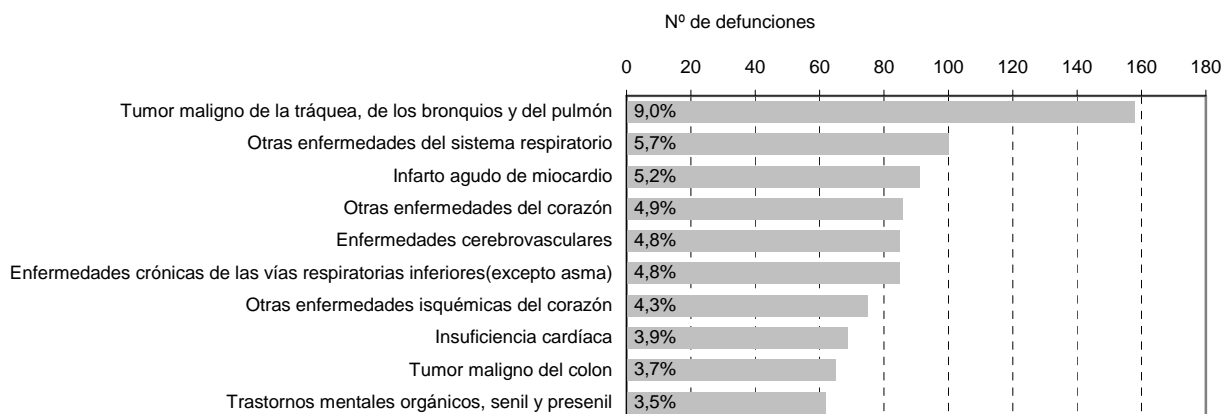
Total										
G. Edad	1ª Causa		2ª Causa		3ª Causa					
	Enfermedad	Nº %	Enfermedad	Nº %	Enfermedad	Nº %				
5-14	Neumonía	1 100,0								
15-39	Suicidio y lesiones autoinfligidas	8 21,1	Otras enfermedades del corazón	4 10,5	Otras enfermedades del sistema nervioso y de los órganos de los sentidos	3 7,9				
40-64	Tumor maligno de la tráquea, de los bronquios y del pulmón	66 16,2	Infarto agudo de miocardio	35 8,6	Suicidio y lesiones autoinfligidas	17 4,2				
65+	Enfermedades cerebrovasculares	231 7,2	Otras enfermedades del sistema respiratorio	194 6,1	Trastornos mentales orgánicos, senil y presenil	193 6,0				

## II.4.4.DIEZ PRIMERAS CAUSAS DE MORTALIDAD

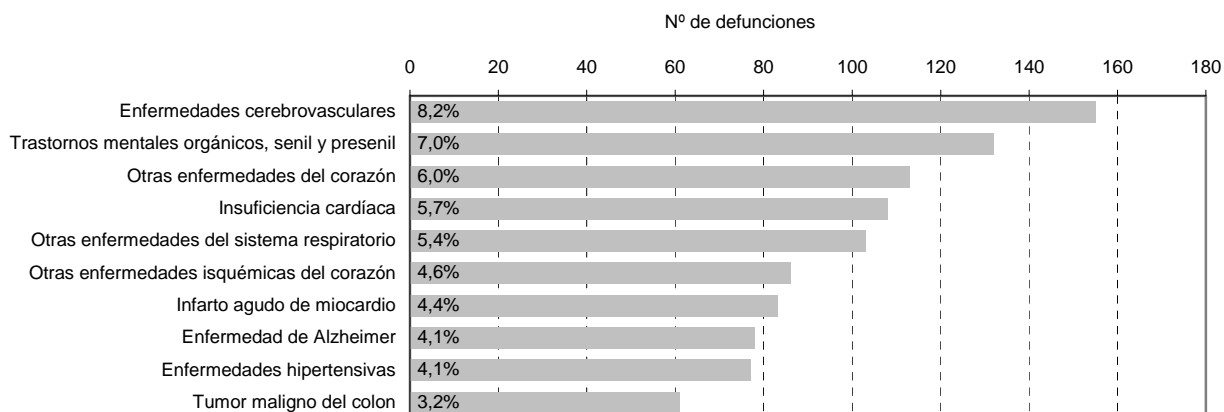
### ÁREA IV 2017

(Lista reducida 102 grupos. Valores absolutos y porcentajes sobre total de mortalidad)

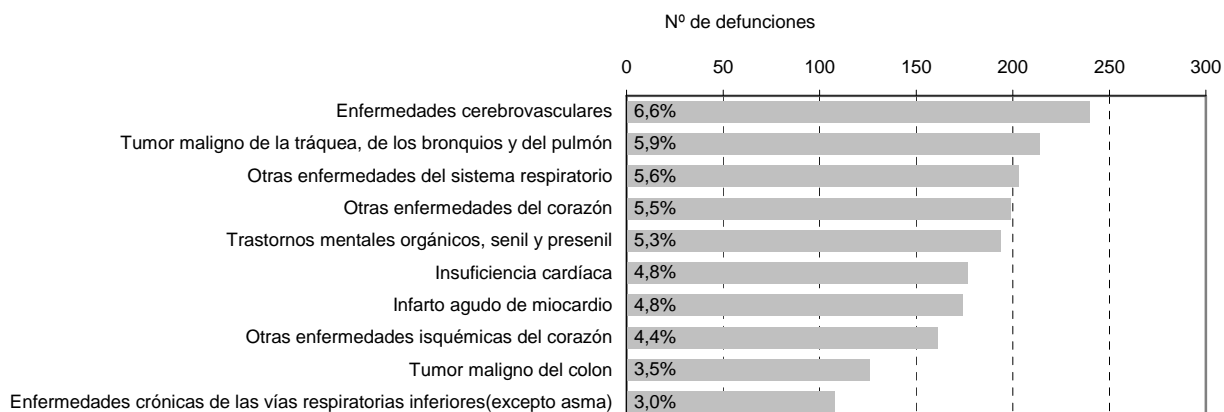
#### Varones



#### Mujeres



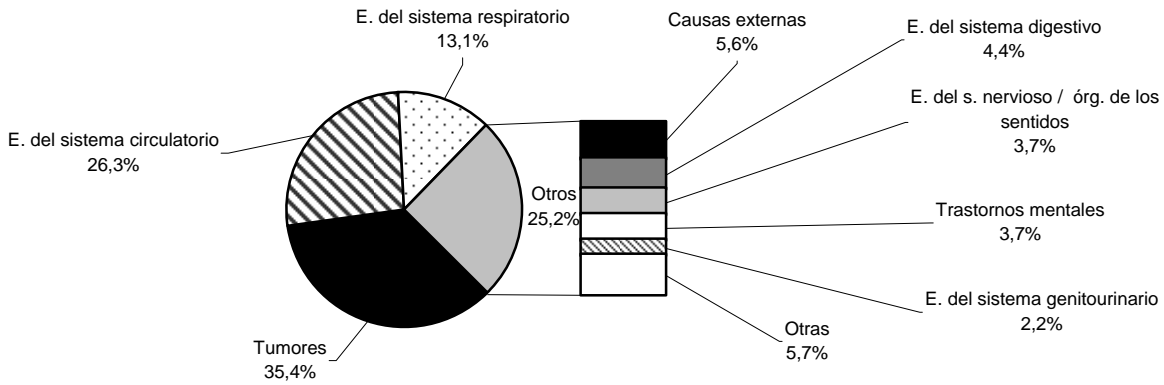
#### Total



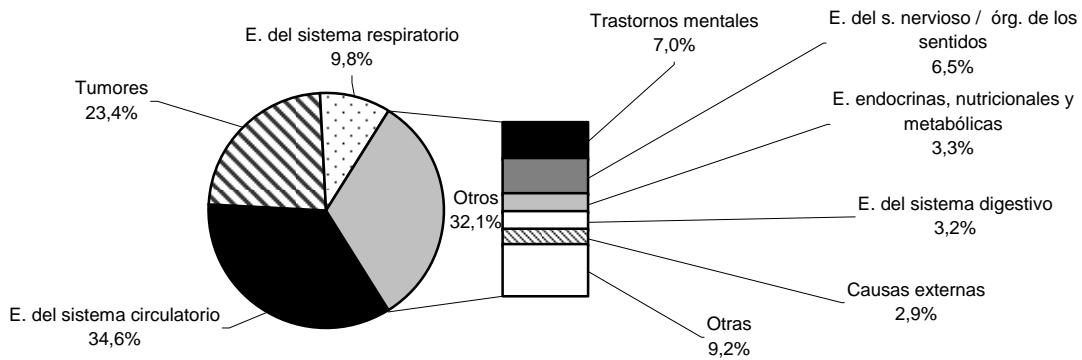


## II.4.5. PRIMERAS CAUSAS DE MUERTE POR GRANDES GRUPOS DE ENFERMEDAD ÁREA IV 2017

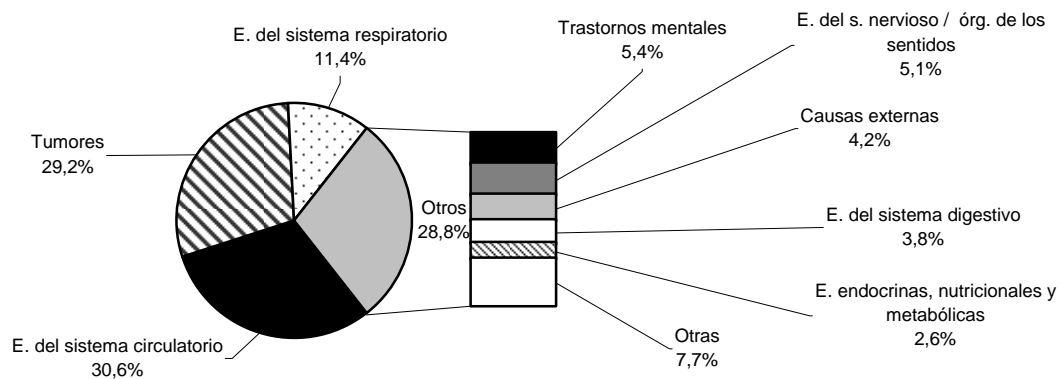
### Varones



### Mujeres



### Total



**II.4.6.MORTALIDAD POR GRANDES GRUPOS DE ENFERMEDADES**  
**ÁREA IV 2017**  
**(Cifras absolutas, porcentajes sobre total fallecidos, distribución por grupos de edad)**

**TOTAL**

GRUPO		TOTAL	N.E.	<1	1-4	5-14	15-24	25-34	35-44	45-54	55-64	65-74	75-84	85+	
Totales		Nº	3651	-	5	2	1	4	14	43	115	270	470	880	1847
I	E. infecciosas y parasitarias	Nº	37	-	-	-	-	-	1	-	2	5	5	7	17
		%	1,0	-	-	-	-	-	7,1	-	1,7	1,9	1,1	0,8	0,9
II	Tumores	Nº	1066	-	-	-	-	1	1	17	49	151	257	301	289
		%	29,2	-	-	-	-	25,0	7,1	39,5	42,6	55,9	54,7	34,2	15,6
III	E. sangre /hematopoyéticos /inmunidad	Nº	18	-	-	-	-	-	-	-	2	-	5	11	
		%	0,5	-	-	-	-	-	-	-	0,7	-	0,6	0,6	
IV	E. endocrinas, nutricionales y metabólicas	Nº	94	-	-	-	-	-	1	2	3	11	33	44	
		%	2,6	-	-	-	-	-	2,3	1,7	1,1	2,3	3,8	2,4	
V	Trastornos mentales	Nº	198	-	-	-	-	-	1	-	1	-	30	166	
		%	5,4	-	-	-	-	-	2,3	-	0,4	-	3,4	9,0	
VI-VIII	E. del s. Nervioso /órg. de los sentidos	Nº	188	-	-	1	-	-	1	2	3	4	18	57	102
		%	5,1	-	-	50,0	-	-	7,1	4,7	2,6	1,5	3,8	6,5	5,5
IX	E. del sistema circulatorio	Nº	1118	-	-	-	-	1	2	6	27	48	103	254	677
		%	30,6	-	-	-	-	25,0	14,3	14,0	23,5	17,8	21,9	28,9	36,7
X	E. del sistema respiratorio	Nº	417	-	-	-	1	-	1	1	3	9	31	103	268
		%	11,4	-	-	-	100,0	-	7,1	2,3	2,6	3,3	6,6	11,7	14,5
XI	E. del sistema digestivo	Nº	137	-	-	-	-	-	1	8	24	18	29	57	
		%	3,8	-	-	-	-	-	2,3	7,0	8,9	3,8	3,3	3,1	
XII	E. de la piel y del tejido subcutáneo	Nº	12	-	-	-	-	-	-	-	-	-	1	11	
		%	0,3	-	-	-	-	-	-	-	-	-	0,1	0,6	
XIII	E. del s. osteomuscular / conjuntivo	Nº	39	-	-	-	-	-	-	1	-	3	7	28	
		%	1,1	-	-	-	-	-	-	0,9	-	0,6	0,8	1,5	
XIV	E. del sistema genitourinario	Nº	85	-	-	-	-	-	1	1	2	4	21	56	
		%	2,3	-	-	-	-	-	2,3	0,9	0,7	0,9	2,4	3,0	
XV	Embarazo, parto y puerperio	Nº	-	-	-	-	-	-	-	-	-	-	-	-	
		%	-	-	-	-	-	-	-	-	-	-	-	-	
XVI	Afecciones perinatales	Nº	4	-	4	-	-	-	-	-	-	-	-	-	
		%	0,1	-	80,0	-	-	-	-	-	-	-	-	-	
XVII	Anomalías congénitas / cromosómicas	Nº	9	-	1	1	-	1	1	1	1	-	1	1	1
		%	0,2	-	20,0	50,0	-	25,0	7,1	2,3	0,9	-	0,2	0,1	0,1
XVIII	Causas mal definidas	Nº	76	-	-	-	-	-	1	2	2	3	4	64	
		%	2,1	-	-	-	-	-	2,3	1,7	0,7	0,6	0,5	3,5	
XX	Causas externas	Nº	153	-	-	-	-	1	7	11	16	19	16	27	56
		%	4,2	-	-	-	-	25,0	50,0	25,6	13,9	7,0	3,4	3,1	3,0

## II.4.6(Cont.).MORTALIDAD POR GRANDES GRUPOS DE ENFERMEDADES

### ÁREA IV 2017

(Cifras absolutas, porcentajes sobre varones fallecidos, distribución por grupos de edad)

#### VARONES

GRUPO		TOTAL	N.E.	<1	1-4	5-14	15-24	25-34	35-44	45-54	55-64	65-74	75-84	85+
<b>Totales</b>	Nº	1761	-	3	1	1	1	11	26	72	196	296	485	669
I	E. infecciosas y parasitarias	Nº	19	-	-	-	-	-	-	1	4	3	4	7
	%	1,1	-	-	-	-	-	-	-	1,4	2,0	1,0	0,8	1,0
II	Tumores	Nº	623	-	-	-	-	-	5	26	109	161	185	137
	%	35,4	-	-	-	-	-	-	19,2	36,1	55,6	54,4	38,1	20,5
III	E. sangre /hematopoyéticos /inmunidad	Nº	7	-	-	-	-	-	-	-	1	-	3	3
	%	0,4	-	-	-	-	-	-	-	-	0,5	-	0,6	0,4
IV	E. endocrinas, nutricionales y metabólicas	Nº	31	-	-	-	-	-	1	2	1	2	15	10
	%	1,8	-	-	-	-	-	-	3,8	2,8	0,5	0,7	3,1	1,5
V	Trastornos mentales	Nº	65	-	-	-	-	-	1	-	-	-	17	47
	%	3,7	-	-	-	-	-	-	3,8	-	-	-	3,5	7,0
VI-VIII	E. del s. Nervioso /org. de los sentidos	Nº	65	-	-	-	-	1	1	2	2	9	21	29
	%	3,7	-	-	-	-	-	9,1	3,8	2,8	1,0	3,0	4,3	4,3
IX	E. del sistema circulatorio	Nº	464	-	-	-	1	2	5	20	36	70	124	206
	%	26,3	-	-	-	100,0	18,2	19,2	27,8	18,4	23,6	25,6	30,8	
X	E. del sistema respiratorio	Nº	231	-	-	1	-	1	-	-	7	20	64	138
	%	13,1	-	-	100,0	-	9,1	-	-	3,6	6,8	13,2	20,6	
XI	E. del sistema digestivo	Nº	77	-	-	-	-	-	1	6	21	15	15	19
	%	4,4	-	-	-	-	-	-	3,8	8,3	10,7	5,1	3,1	2,8
XII	E. de la piel y del tejido subcutáneo	Nº	2	-	-	-	-	-	-	-	-	-	1	1
	%	0,1	-	-	-	-	-	-	-	-	-	-	0,2	0,1
XIII	E. del s. osteomuscular / conjuntivo	Nº	12	-	-	-	-	-	-	1	-	1	4	6
	%	0,7	-	-	-	-	-	-	-	1,4	-	0,3	0,8	0,9
XIV	E. del sistema genitourinario	Nº	38	-	-	-	-	-	1	-	1	3	15	18
	%	2,2	-	-	-	-	-	-	3,8	-	0,5	1,0	3,1	2,7
XV	Embarazo, parto y puerperio	Nº	-	-	-	-	-	-	-	-	-	-	-	-
	%	-	-	-	-	-	-	-	-	-	-	-	-	-
XVI	Afecciones perinatales	Nº	3	-	3	-	-	-	-	-	-	-	-	-
	%	0,2	-	100,0	-	-	-	-	-	-	-	-	-	-
XVII	Anomalías congénitas / cromosómicas	Nº	3	-	-	1	-	-	-	1	-	-	-	1
	%	0,2	-	-	100,0	-	-	-	-	1,4	-	-	-	0,1
XVIII	Causas mal definidas	Nº	23	-	-	-	-	-	1	2	1	2	-	17
	%	1,3	-	-	-	-	-	-	3,8	2,8	0,5	0,7	-	2,5
XX	Causas externas	Nº	98	-	-	-	-	7	10	11	13	10	17	30
	%	5,6	-	-	-	-	-	63,6	38,5	15,3	6,6	3,4	3,5	4,5

## II.4.6(Cont.).MORTALIDAD POR GRANDES GRUPOS DE ENFERMEDADES

### ÁREA IV 2017

(Cifras absolutas, porcentajes sobre mujeres fallecidas, distribución por grupos de edad)

#### MUJERES

GRUPO	TOTAL	N.E.	<1	1-4	5-14	15-24	25-34	35-44	45-54	55-64	65-74	75-84	85+	
<b>Totales</b>	Nº	1890	-	2	1	-	3	3	17	43	74	174	395	1178
I E. infecciosas y parasitarias	Nº	18	-	-	-	-	-	1	-	1	1	2	3	10
	%	1,0	-	-	-	-	-	33,3	-	2,3	1,4	1,1	0,8	0,8
II Tumores	Nº	443	-	-	-	-	1	1	12	23	42	96	116	152
	%	23,4	-	-	-	-	33,3	33,3	70,6	53,5	56,8	55,2	29,4	12,9
III E. sangre /hematopoyéticos /inmunidad	Nº	11	-	-	-	-	-	-	-	-	1	-	2	8
	%	0,6	-	-	-	-	-	-	-	-	1,4	-	0,5	0,7
IV E. endocrinas, nutricionales y metabólicas	Nº	63	-	-	-	-	-	-	-	-	2	9	18	34
	%	3,3	-	-	-	-	-	-	-	-	2,7	5,2	4,6	2,9
V Trastornos mentales	Nº	133	-	-	-	-	-	-	-	-	1	-	13	119
	%	7,0	-	-	-	-	-	-	-	-	1,4	-	3,3	10,1
VI-VIII E. del s. Nervioso /órg. de los sentidos	Nº	123	-	-	1	-	-	-	1	1	2	9	36	73
	%	6,5	-	-	100,0	-	-	-	5,9	2,3	2,7	5,2	9,1	6,2
IX E. del sistema circulatorio	Nº	654	-	-	-	-	-	-	1	7	12	33	130	471
	%	34,6	-	-	-	-	-	-	5,9	16,3	16,2	19,0	32,9	40,0
X E. del sistema respiratorio	Nº	186	-	-	-	-	-	-	1	3	2	11	39	130
	%	9,8	-	-	-	-	-	-	5,9	7,0	2,7	6,3	9,9	11,0
XI E. del sistema digestivo	Nº	60	-	-	-	-	-	-	-	2	3	3	14	38
	%	3,2	-	-	-	-	-	-	-	4,7	4,1	1,7	3,5	3,2
XII E. de la piel y del tejido subcutáneo	Nº	10	-	-	-	-	-	-	-	-	-	-	-	10
	%	0,5	-	-	-	-	-	-	-	-	-	-	-	0,8
XIII E. del s. osteomuscular / conjuntivo	Nº	27	-	-	-	-	-	-	-	-	-	2	3	22
	%	1,4	-	-	-	-	-	-	-	-	-	1,1	0,8	1,9
XIV E. del sistema genitourinario	Nº	47	-	-	-	-	-	-	-	1	1	1	6	38
	%	2,5	-	-	-	-	-	-	-	2,3	1,4	0,6	1,5	3,2
XV Embarazo, parto y puerperio	Nº	-	-	-	-	-	-	-	-	-	-	-	-	-
	%	-	-	-	-	-	-	-	-	-	-	-	-	-
XVI Afecciones perinatales	Nº	1	-	1	-	-	-	-	-	-	-	-	-	-
	%	0,1	-	50,0	-	-	-	-	-	-	-	-	-	-
XVII Anomalías congénitas / cromosómicas	Nº	6	-	1	-	-	1	1	1	-	-	1	1	-
	%	0,3	-	50,0	-	-	33,3	33,3	5,9	-	-	0,6	0,3	-
XVIII Causas mal definidas	Nº	53	-	-	-	-	-	-	-	-	1	1	4	47
	%	2,8	-	-	-	-	-	-	-	-	1,4	0,6	1,0	4,0
XX Causas externas	Nº	55	-	-	-	-	1	-	1	5	6	6	10	26
	%	2,9	-	-	-	-	33,3	-	5,9	11,6	8,1	3,4	2,5	2,2

## II.4.7.MORTALIDAD POR GRANDES GRUPOS DE ENFERMEDADES

### ÁREA IV 2017

(Tasas específicas por 100.000, distribución por grupos de edad)

#### TOTAL

GRUPO	TOTAL	N.E.	<1	1-4	5-14	15-24	25-34	35-44	45-54	55-64	65-74	75-84	85+
Totales	1097,2	-	228,9	20,4	3,7	15,2	39,9	79,0	216,8	539,4	1280,6	3664,8	13413,2
I E. infecciosas y parasitarias	11,1	-	-	-	-	-	2,8	-	3,8	10,0	13,6	29,2	123,5
II Tumores	320,3	-	-	-	-	3,8	2,8	31,2	92,4	301,7	700,2	1253,5	2098,8
III E. sangre / hematopoyéticos / inmunidad	5,4	-	-	-	-	-	-	-	-	4,0	-	20,8	79,9
IV E. endocrinas, nutricionales y metabólicas	28,2	-	-	-	-	-	-	1,8	3,8	6,0	30,0	137,4	319,5
V Trastornos mentales	59,5	-	-	-	-	-	-	1,8	-	2,0	-	124,9	1205,5
VI-VIII E. del s. Nervioso / órg. de los sentidos	56,5	-	-	10,2	-	-	2,8	3,7	5,7	8,0	49,0	237,4	740,7
IX E. del sistema circulatorio	336,0	-	-	-	-	3,8	5,7	11,0	50,9	95,9	280,6	1057,8	4916,5
X E. del sistema respiratorio	125,3	-	-	-	3,7	-	2,8	1,8	5,7	18,0	84,5	429,0	1946,3
XI E. del sistema digestivo	41,2	-	-	-	-	-	-	1,8	15,1	47,9	49,0	120,8	413,9
XII E. de la piel y del tejido subcutáneo	3,6	-	-	-	-	-	-	-	-	-	-	4,2	79,9
XIII E. del s. osteomuscular / conjuntivo	11,7	-	-	-	-	-	-	-	1,9	-	8,2	29,2	203,3
XIV E. del sistema genitourinario	25,5	-	-	-	-	-	-	1,8	1,9	4,0	10,9	87,5	406,7
XV Embarazo, parto y puerperio	-	-	-	-	-	-	-	-	-	-	-	-	-
XVI Afecciones perinatales	1,2	-	183,2	-	-	-	-	-	-	-	-	-	-
XVII Anomalías congénitas / cromosómicas	2,7	-	45,8	10,2	-	3,8	2,8	1,8	1,9	-	2,7	4,2	7,3
XVIII Causas mal definidas	22,8	-	-	-	-	-	-	1,8	3,8	4,0	8,2	16,7	464,8
XX Causas externas	46,0	-	-	-	-	3,8	19,9	20,2	30,2	38,0	43,6	112,4	406,7

## II.4.7(Cont.).MORTALIDAD POR GRANDES GRUPOS DE ENFERMEDADES

### ÁREA IV 2017

(Tasas específicas por 100.000, distribución por grupos de edad)

#### VARONES

GRUPO	TOTAL	N.E.	<1	1-4	5-14	15-24	25-34	35-44	45-54	55-64	65-74	75-84	85+
<b>Totales</b>	<b>1117,9</b>	<b>-</b>	<b>272,7</b>	<b>19,7</b>	<b>7,2</b>	<b>7,4</b>	<b>63,3</b>	<b>96,6</b>	<b>280,3</b>	<b>833,5</b>	<b>1776,8</b>	<b>5027,5</b>	<b>16151,6</b>
I E. infecciosas y parasitarias	12,1	-	-	-	-	-	-	-	3,9	17,0	18,0	41,5	169,0
II Tumores	395,5	-	-	-	-	-	-	18,6	101,2	463,5	966,4	1917,7	3307,6
III E. sangre / hematopoyéticos / inmunidad	4,4	-	-	-	-	-	-	-	-	4,3	-	31,1	72,4
IV E. endocrinas, nutricionales y metabólicas	19,7	-	-	-	-	-	-	3,7	7,8	4,3	12,0	155,5	241,4
V Trastornos mentales	41,3	-	-	-	-	-	-	3,7	-	-	-	176,2	1134,7
VI-VIII E. del s. Nervioso / órg. de los sentidos	41,3	-	-	-	-	-	5,8	3,7	7,8	8,5	54,0	217,7	700,1
IX E. del sistema circulatorio	294,5	-	-	-	-	7,4	11,5	18,6	77,9	153,1	420,2	1285,4	4973,4
X E. del sistema respiratorio	146,6	-	-	-	7,2	-	5,8	-	-	29,8	120,1	663,4	3331,7
XI E. del sistema digestivo	48,9	-	-	-	-	-	-	3,7	23,4	89,3	90,0	155,5	458,7
XII E. de la piel y del tejido subcutáneo	1,3	-	-	-	-	-	-	-	-	-	-	10,4	24,1
XIII E. del s. osteomuscular / conjuntivo	7,6	-	-	-	-	-	-	-	3,9	-	6,0	41,5	144,9
XIV E. del sistema genitourinario	24,1	-	-	-	-	-	-	3,7	-	4,3	18,0	155,5	434,6
XV Embarazo, parto y puerperio	-	-	-	-	-	-	-	-	-	-	-	-	-
XVI Afecciones perinatales	1,9	-	272,7	-	-	-	-	-	-	-	-	-	-
XVII Anomalías congénitas / cromosómicas	1,9	-	-	19,7	-	-	-	-	3,9	-	-	-	24,1
XVIII Causas mal definidas	14,6	-	-	-	-	-	-	3,7	7,8	4,3	12,0	-	410,4
XX Causas externas	62,2	-	-	-	-	-	40,3	37,2	42,8	55,3	60,0	176,2	724,3

#### MUJERES

GRUPO	TOTAL	N.E.	<1	1-4	5-14	15-24	25-34	35-44	45-54	55-64	65-74	75-84	85+
<b>Totales</b>	<b>1078,5</b>	<b>-</b>	<b>184,5</b>	<b>21,0</b>	<b>-</b>	<b>23,5</b>	<b>16,9</b>	<b>61,8</b>	<b>157,2</b>	<b>278,8</b>	<b>868,1</b>	<b>2749,7</b>	<b>12235,1</b>
I E. infecciosas y parasitarias	10,3	-	-	-	-	-	5,6	-	3,7	3,8	10,0	20,9	103,9
II Tumores	252,8	-	-	-	-	7,8	5,6	43,6	84,1	158,2	479,0	807,5	1578,7
III E. sangre / hematopoyéticos / inmunidad	6,3	-	-	-	-	-	-	-	-	3,8	-	13,9	83,1
IV E. endocrinas, nutricionales y metabólicas	36,0	-	-	-	-	-	-	-	-	7,5	44,9	125,3	353,1
V Trastornos mentales	75,9	-	-	-	-	-	-	-	-	3,8	-	90,5	1236,0
VI-VIII E. del s. Nervioso / órg. de los sentidos	70,2	-	-	21,0	-	-	-	3,6	3,7	7,5	44,9	250,6	758,2
IX E. del sistema circulatorio	373,2	-	-	-	-	-	-	3,6	25,6	45,2	164,6	905,0	4892,0
X E. del sistema respiratorio	106,1	-	-	-	-	-	-	3,6	11,0	7,5	54,9	271,5	1350,2
XI E. del sistema digestivo	34,2	-	-	-	-	-	-	-	7,3	11,3	15,0	97,5	394,7
XII E. de la piel y del tejido subcutáneo	5,7	-	-	-	-	-	-	-	-	-	-	-	103,9
XIII E. del s. osteomuscular / conjuntivo	15,4	-	-	-	-	-	-	-	-	-	10,0	20,9	228,5
XIV E. del sistema genitourinario	26,8	-	-	-	-	-	-	-	3,7	3,8	5,0	41,8	394,7
XV Embarazo, parto y puerperio	-	-	-	-	-	-	-	-	-	-	-	-	-
XVI Afecciones perinatales	0,6	-	92,3	-	-	-	-	-	-	-	-	-	-
XVII Anomalías congénitas / cromosómicas	3,4	-	92,3	-	-	7,8	5,6	3,6	-	-	5,0	7,0	-
XVIII Causas mal definidas	30,2	-	-	-	-	-	-	-	-	3,8	5,0	27,8	488,2
XX Causas externas	31,4	-	-	-	-	7,8	-	3,6	18,3	22,6	29,9	69,6	270,0

## II.4.8.CAUSAS DE MUERTE POR EDAD Y SEXO

### ÁREA IV 2017

(Lista reducida 102 grupos. Cifras absolutas, tasas específicas por cien mil habitantes. V = varones, M = mujeres, T = total)

CAUSA DE MUERTE		TOTAL	N.E.	<1	1-4	5-14	15-24	25-34	35-44	45-54	55-64	65-74	75-84	85+
Total	V	1761	-	3	1	1	1	11	26	72	196	296	485	669
		1117,9	-	272,7	19,7	7,2	7,4	63,3	96,6	280,3	833,5	1776,8	5027,5	16151,6
	M	1890	-	2	1	-	3	3	17	43	74	174	395	1178
	T	1078,5	-	184,5	21,0	-	23,5	16,9	61,8	157,2	278,8	868,1	2749,7	12235,1
	3651	-	5	2	1	4	14	43	115	270	470	880	1847	
	1097,2	-	228,9	20,4	3,7	15,2	39,9	79,0	216,8	539,4	1280,6	3664,8	13413,2	
A00-B99, R75, U049 Ciertas enfermedades infecciosas y parasitarias	V	19	-	-	-	-	-	-	-	1	4	3	4	7
		12,1	-	-	-	-	-	-	-	3,9	17,0	18,0	41,5	169,0
	M	18	-	-	-	-	-	1	-	1	1	2	3	10
	T	10,3	-	-	-	-	-	5,6	-	3,7	3,8	10,0	20,9	103,9
	37	-	-	-	-	-	-	1	-	2	5	7	17	
	11,1	-	-	-	-	-	-	2,8	-	3,8	10,0	13,6	29,2	123,5
1 Enfermedades infecciosas intestinales	V	2	-	-	-	-	-	-	-	-	-	-	1	1
		1,3	-	-	-	-	-	-	-	-	-	-	10,4	24,1
	M	1	-	-	-	-	-	-	-	-	-	-	-	1
	T	0,6	-	-	-	-	-	-	-	-	-	-	-	10,4
2 Tuberculosis y sus efectos tardíos	V	3	-	-	-	-	-	-	-	-	-	-	1	2
		0,9	-	-	-	-	-	-	-	-	-	-	4,2	14,5
	M	1	-	-	-	-	-	-	-	-	-	-	-	1
	T	0,6	-	-	-	-	-	-	-	-	-	-	-	10,4
3 Enfermedad meningocócica	V	1	-	-	-	-	-	-	-	-	-	-	1	-
		0,6	-	-	-	-	-	-	-	-	-	-	10,4	-
	M	1	-	-	-	-	-	-	-	-	-	-	-	1
	T	0,6	-	-	-	-	-	-	-	-	-	-	4,2	7,3
4 Septicemia	V	9	-	-	-	-	-	-	-	-	1	1	1	6
		5,7	-	-	-	-	-	-	-	-	4,3	6,0	10,4	144,9
	M	11	-	-	-	-	-	-	-	-	-	2	3	6
	T	6,3	-	-	-	-	-	-	-	-	-	10,0	20,9	62,3
5 Hepatitis vírica	V	20	-	-	-	-	-	-	-	-	1	3	4	12
		6,0	-	-	-	-	-	-	-	-	2,0	8,2	16,7	87,1
	M	3	-	-	-	-	-	-	-	-	1	1	1	-
	T	1,9	-	-	-	-	-	-	-	-	4,3	6,0	10,4	-
6 SIDA	V	2	-	-	-	-	-	-	-	-	1	-	-	1
		1,1	-	-	-	-	-	-	-	-	3,8	-	-	10,4
	M	5	-	-	-	-	-	-	-	-	2	1	1	1
	T	1,5	-	-	-	-	-	-	-	-	4,0	2,7	4,2	7,3
7 VIH+ (portador, evidencias de laboratorio del VIH, ...)	V	3	-	-	-	-	-	-	-	1	1	1	-	-
		1,9	-	-	-	-	-	-	-	3,9	4,3	6,0	-	-
	M	1	-	-	-	-	-	-	-	1	-	-	-	-
	T	0,6	-	-	-	-	-	-	-	3,7	-	-	-	-
8 Resto de enfermedades infecciosas y parasitarias y sus efectos tardíos	V	4	-	-	-	-	-	-	-	2	1	1	-	-
		1,2	-	-	-	-	-	-	-	3,8	2,0	2,7	-	-
	M	-	-	-	-	-	-	-	-	-	-	-	-	-
	T	-	-	-	-	-	-	-	-	-	-	-	-	-
C00-C48 Tumores	V	1	-	-	-	-	-	-	-	-	1	-	-	-
		0,6	-	-	-	-	-	-	-	-	4,3	-	-	-
	M	2	-	-	-	-	-	1	-	-	-	-	-	1
	T	1,1	-	-	-	-	-	5,6	-	-	-	-	-	10,4
9 Tumor maligno del labio, de la cavidad bucal y de la faringe	V	3	-	-	-	-	-	1	-	-	1	-	-	1
		0,9	-	-	-	-	-	2,8	-	-	2,0	-	-	7,3
	M	623	-	-	-	-	-	-	5	26	109	161	185	137
	T	320,3	-	-	-	-	-	3,8	2,8	31,2	92,4	301,7	700,2	2098,8
10 Tumor maligno del esófago	V	395,5	-	-	-	-	-	-	18,6	101,2	463,5	966,4	1917,7	3307,6
		252,8	-	-	-	-	7,8	5,6	43,6	84,1	158,2	479,0	807,5	1578,7
	M	443	-	-	-	-	1	1	12	23	42	96	116	152
	T	1066	-	-	-	-	1	1	17	49	151	257	301	289
9 Tumor maligno del labio, de la cavidad bucal y de la faringe	V	23	-	-	-	-	-	-	-	1	5	8	7	2
		14,6	-	-	-	-	-	-	-	3,9	21,3	48,0	72,6	48,3
	M	8	-	-	-	-	-	-	-	-	4	1	1	2
	T	4,6	-	-	-	-	-	-	-	-	15,1	5,0	7,0	20,8
10 Tumor maligno del esófago	V	31	-	-	-	-	-	-	-	1	9	9	8	4
		9,3	-	-	-	-	-	-	-	1,9	18,0	24,5	33,3	29,0
	M	17	-	-	-	-	-	-	-	-	8	4	4	1
	T	10,8	-	-	-	-	-	-	-	-	34,0	24,0	41,5	24,1
9 Tumor maligno del labio, de la cavidad bucal y de la faringe	V	3	-	-	-	-	-	-	-	1	-	-	-	2
		1,7	-	-	-	-	-	-	-	3,7	-	-	-	20,8
	M	20	-	-	-	-	-	-	-	1	8	4	4	3
	T	6,0	-	-	-	-	-	-	-	1,9	16,0	10,9	16,7	21,8

## II.4.8(Cont.). CAUSAS DE MUERTE POR EDAD Y SEXO

### ÁREA IV 2017

(Lista reducida 102 grupos. Cifras absolutas, tasas específicas por cien mil habitantes. V = varones, M = mujeres, T = total)

CAUSA DE MUERTE		TOTAL	N.E.	<1	1-4	5-14	15-24	25-34	35-44	45-54	55-64	65-74	75-84	85+
11 Tumor maligno del estómago	V	31	-	-	-	-	-	-	-	1	1	6	11	12
	M	14	-	-	-	-	-	-	2	-	1	4	5	2
	T	45	-	-	-	-	-	-	7,3	1	2	10	16	14
12 Tumor maligno del colon	V	13,5	-	-	-	-	-	-	3,7	1,9	4,0	27,2	66,6	101,7
	M	41,3	-	-	-	-	-	-	-	11,7	38,3	114,1	207,3	338,0
	T	61	-	-	-	-	-	-	-	1	4	13	15	28
13 Tumor maligno del recto, de la porción rectosigmoide y del ano	V	34,8	-	-	-	-	-	-	-	3,7	15,1	64,9	104,4	290,8
	M	126	-	-	-	-	-	-	-	4	13	32	35	42
	T	37,9	-	-	-	-	-	-	-	7,5	26,0	87,2	145,8	305,0
14 Tumor maligno del hígado y vías biliares intrahepáticas	V	27	-	-	-	-	-	-	-	1	9	4	6	7
	M	17,1	-	-	-	-	-	-	-	3,9	38,3	24,0	62,2	169,0
	T	17	-	-	-	-	-	-	-	1	1	5	5	5
15 Tumor maligno del páncreas	V	9,7	-	-	-	-	-	-	-	3,7	3,8	24,9	34,8	51,9
	M	44	-	-	-	-	-	-	-	2	10	9	11	12
	T	13,2	-	-	-	-	-	-	-	3,8	20,0	24,5	45,8	87,1
16 Otros tumores malignos digestivos	V	29	-	-	-	-	-	-	-	1	6	10	8	4
	M	18,4	-	-	-	-	-	-	-	3,9	25,5	60,0	82,9	96,6
	T	9	-	-	-	-	-	-	-	-	-	4	3	2
17 Tumor maligno de la laringe	V	5,1	-	-	-	-	-	-	-	-	-	20,0	20,9	20,8
	M	38	-	-	-	-	-	-	-	1	6	14	11	6
	T	11,4	-	-	-	-	-	-	-	1,9	12,0	38,1	45,8	43,6
18 Tumor maligno de la tráquea, de los bronquios y del pulmón	V	30	-	-	-	-	-	-	-	2	7	6	11	4
	M	19,0	-	-	-	-	-	-	-	7,8	29,8	36,0	114,0	96,6
	T	31	-	-	-	-	-	-	-	4	-	6	12	9
19 Otros tumores malignos respiratorios e intratorácicos	V	17,7	-	-	-	-	-	-	-	14,6	-	29,9	83,5	93,5
	M	61	-	-	-	-	-	-	-	6	7	12	23	13
	T	18,3	-	-	-	-	-	-	-	11,3	14,0	32,7	95,8	94,4
20 Tumores malignos del hueso y cartilagos articulares	V	9	-	-	-	-	-	-	-	-	-	3	4	2
	M	5,7	-	-	-	-	-	-	-	-	-	18,0	41,5	48,3
	T	10	-	-	-	-	-	-	-	-	1	2	4	3
21 Melanoma maligno de la piel	V	5,7	-	-	-	-	-	-	-	-	3,8	10,0	27,8	31,2
	M	19	-	-	-	-	-	-	-	-	1	5	8	5
	T	5,7	-	-	-	-	-	-	-	-	2,0	13,6	33,3	36,3
22 Otros tumores de la piel y tejidos blandos	V	10	-	-	-	-	-	-	-	-	4	4	1	1
	M	6,3	-	-	-	-	-	-	-	-	17,0	24,0	10,4	24,1
	T	1	-	-	-	-	-	-	-	-	-	-	-	1
23 Tumor maligno de la mama	V	0,6	-	-	-	-	-	-	-	-	-	-	-	10,4
	M	11	-	-	-	-	-	-	-	-	4	4	1	2
	T	3,3	-	-	-	-	-	-	-	-	8,0	10,9	4,2	14,5
24 Tumor maligno de la mama	V	158	-	-	-	-	-	-	1	8	40	50	44	15
	M	100,3	-	-	-	-	-	-	3,7	31,1	170,1	300,1	456,1	362,1
	T	56	-	-	-	-	-	-	3	3	11	12	14	13
25 Otros tumores malignos respiratorios e intratorácicos	V	32,0	-	-	-	-	-	-	10,9	11,0	41,4	59,9	97,5	135,0
	M	214	-	-	-	-	-	-	4	11	51	62	58	28
	T	64,3	-	-	-	-	-	-	7,4	20,7	101,9	168,9	241,5	203,3
26 Tumores malignos del hueso y cartilagos articulares	V	6	-	-	-	-	-	-	-	-	1	2	-	3
	M	3,8	-	-	-	-	-	-	-	-	4,3	12,0	-	72,4
	T	1	-	-	-	-	-	-	-	-	-	-	-	1
27 Melanoma maligno de la piel	V	0,6	-	-	-	-	-	-	-	-	-	-	-	10,4
	M	7	-	-	-	-	-	-	-	-	1	2	-	4
	T	2,1	-	-	-	-	-	-	-	-	2,0	5,4	-	29,0
28 Melanoma maligno de la piel	V	2	-	-	-	-	-	-	-	-	-	-	-	-
	M	1,3	-	-	-	-	-	-	-	-	-	1	1	-
	T	6	-	-	-	-	-	-	-	-	-	6,0	10,4	-
29 Tumores malignos del hueso y cartilagos articulares	V	3,4	-	-	-	-	-	-	-	-	-	1	1	3
	M	8	-	-	-	-	-	-	-	-	-	5,0	7,0	31,2
	T	2,4	-	-	-	-	-	-	-	-	-	2	2	3
30 Tumores malignos del hueso y cartilagos articulares	V	8	-	-	-	-	-	-	-	-	-	5,4	8,3	21,8
	M	5,1	-	-	-	-	-	-	-	-	1	3	1	2
	T	10	-	-	-	-	-	-	-	-	2	-	2	5
31 Tumores malignos del hueso y cartilagos articulares	V	5,7	-	-	-	-	-	-	-	-	7,5	-	13,9	51,9
	M	18	-	-	-	-	-	-	-	2	3	3	3	7
	T	5,4	-	-	-	-	-	-	-	3,7	6,0	8,2	12,5	50,8
32 Tumores malignos del hueso y cartilagos articulares	V	-	-	-	-	-	-	-	-	-	-	-	-	-
	M	55	-	-	-	-	-	-	-	1	5	4	10	16
	T	31,4	-	-	-	-	-	-	-	3,6	18,3	15,1	49,9	111,4
33 Tumores malignos del hueso y cartilagos articulares	V	55	-	-	-	-	-	-	-	1	5	4	10	16
	M	16,5	-	-	-	-	-	-	-	1,8	9,4	8,0	27,2	66,6
	T	16,5	-	-	-	-	-	-	-	1,8	9,4	8,0	27,2	66,6



## II.4.8(Cont.). CAUSAS DE MUERTE POR EDAD Y SEXO

ÁREA IV 2017

(Lista reducida 102 grupos. Cifras absolutas, tasas específicas por cien mil habitantes. V = varones, M = mujeres, T = total)

CAUSA DE MUERTE	TOTAL	N.E.	<1	1-4	5-14	15-24	25-34	35-44	45-54	55-64	65-74	75-84	85+
24 Tumor maligno del cuello del útero	V	-	-	-	-	-	-	-	-	-	-	-	-
	M	13	-	-	-	-	-	2	2	-	3	3	3
	T	7,4	-	-	-	-	-	7,3	7,3	-	15,0	20,9	31,2
	V	13	-	-	-	-	-	2	2	-	3	3	3
	M	3,9	-	-	-	-	-	3,7	3,8	-	8,2	12,5	21,8
25 Tumor maligno de otras partes del útero	V	-	-	-	-	-	-	-	-	-	-	-	-
	M	17	-	-	-	-	-	-	-	-	7	4	6
	T	9,7	-	-	-	-	-	-	-	-	34,9	27,8	62,3
	V	17	-	-	-	-	-	-	-	-	7	4	6
	M	5,1	-	-	-	-	-	-	-	-	19,1	16,7	43,6
26 Tumor maligno del ovario	V	-	-	-	-	-	-	-	-	-	-	-	-
	M	22	-	-	-	-	-	1	1	4	10	2	4
	T	12,6	-	-	-	-	-	3,6	3,7	15,1	49,9	13,9	41,5
	V	22	-	-	-	-	-	1	1	4	10	2	4
	M	6,6	-	-	-	-	-	1,8	1,9	8,0	27,2	8,3	29,0
27 Otros tumores malignos de órganos genitales femeninos	V	-	-	-	-	-	-	-	-	-	-	-	-
	M	6	-	-	-	-	-	-	-	2	-	1	3
	T	3,4	-	-	-	-	-	-	-	7,5	-	7,0	31,2
	V	6	-	-	-	-	-	-	-	2	-	1	3
	M	1,8	-	-	-	-	-	-	-	4,0	-	4,2	21,8
28 Tumor maligno de la próstata	V	50	-	-	-	-	-	-	-	-	8	17	25
	M	31,7	-	-	-	-	-	-	-	-	48,0	176,2	603,6
	T	50	-	-	-	-	-	-	-	-	8	17	25
	V	15,0	-	-	-	-	-	-	-	-	21,8	70,8	181,6
	M	2	-	-	-	-	-	-	-	-	1	1	-
	T	1,3	-	-	-	-	-	-	-	-	6,0	10,4	-
29 Otros tumores malignos de órganos genitales masculinos	V	-	-	-	-	-	-	-	-	-	-	-	-
	M	2	-	-	-	-	-	-	-	-	1	1	-
	T	0,6	-	-	-	-	-	-	-	-	2,7	4,2	-
30 Tumor maligno del riñón, excepto pelvis renal	V	15	-	-	-	-	-	-	1	3	3	5	3
	M	9,5	-	-	-	-	-	1	2	1	2	-	4
	T	10	-	-	-	-	-	3,6	7,3	3,8	10,0	-	41,5
	V	5,7	-	-	-	-	-	1	3	4	5	5	7
	M	25	-	-	-	-	-	1,8	5,7	8,0	13,6	20,8	50,8
	T	7,5	-	-	-	-	-	3	5	8	17	13	-
31 Tumor maligno de la vejiga	V	46	-	-	-	-	-	-	3	5	8	17	13
	M	29,2	-	-	-	-	-	-	11,7	21,3	48,0	176,2	313,9
	T	13	-	-	-	-	-	-	-	1	2	3	7
	V	7,4	-	-	-	-	-	-	-	3,8	10,0	20,9	72,7
	M	59	-	-	-	-	-	-	3	6	10	20	20
	T	17,7	-	-	-	-	-	-	5,7	12,0	27,2	83,3	145,2
32 Otros tumores malignos de las vías urinarias	V	4	-	-	-	-	-	-	1	1	1	-	1
	M	2,5	-	-	-	-	-	-	3,9	4,3	6,0	-	24,1
	T	3	-	-	-	-	-	-	-	1	2	-	-
	V	1,7	-	-	-	-	-	-	-	-	5,0	13,9	-
	M	7	-	-	-	-	-	-	1	1	2	2	1
	T	2,1	-	-	-	-	-	-	1,9	2,0	5,4	8,3	7,3
33 Tumor maligno del encéfalo	V	16	-	-	-	-	-	1	2	3	4	3	3
	M	10,2	-	-	-	-	-	3,7	7,8	12,8	24,0	31,1	72,4
	T	11	-	-	-	-	-	-	1	3	3	3	1
	V	6,3	-	-	-	-	-	-	3,7	11,3	15,0	20,9	10,4
	M	27	-	-	-	-	-	1	3	6	7	6	4
	T	8,1	-	-	-	-	-	1,8	5,7	12,0	19,1	25,0	29,0
34 Otros tumores malignos neurológicos y endocrinos	V	-	-	-	-	-	-	-	-	-	-	-	-
	M	7	-	-	-	-	-	1	-	1	-	2	3
	T	4,0	-	-	-	-	-	3,6	-	3,8	-	13,9	31,2
	V	7	-	-	-	-	-	1	-	1	-	2	3
	M	2,1	-	-	-	-	-	1,8	-	2,0	-	8,3	21,8
	T	24	-	-	-	-	-	-	1	1	6	6	10
	V	15,2	-	-	-	-	-	-	3,9	4,3	36,0	62,2	241,4
	M	16	-	-	-	-	-	-	1	-	2	3	10
	T	9,1	-	-	-	-	-	-	3,7	-	10,0	20,9	103,9
	V	40	-	-	-	-	-	-	2	1	8	9	20
	M	12,0	-	-	-	-	-	-	3,8	2,0	21,8	37,5	145,2
	T	24	-	-	-	-	-	1	1	1	6	7	8
	V	15,2	-	-	-	-	-	3,7	3,9	4,3	36,0	72,6	193,1
	M	25	-	-	-	-	-	-	1	1	8	9	6
	T	14,3	-	-	-	-	-	-	3,7	3,8	39,9	62,7	62,3
	V	49	-	-	-	-	-	1	2	2	14	16	14
	M	14,7	-	-	-	-	-	1,8	3,8	4,0	38,1	66,6	101,7

## II.4.8(Cont.). CAUSAS DE MUERTE POR EDAD Y SEXO

ÁREA IV 2017

(Lista reducida 102 grupos. Cifras absolutas, tasas específicas por cien mil habitantes. V = varones, M = mujeres, T = total)

CAUSA DE MUERTE		TOTAL	N.E.	<1	1-4	5-14	15-24	25-34	35-44	45-54	55-64	65-74	75-84	85+
37 Leucemia	V	12	-	-	-	-	-	-	1	-	2	3	4	2
		7,6	-	-	-	-	-	-	3,7	-	8,5	18,0	41,5	48,3
	M	7	-	-	-	-	-	1	-	-	1	-	3	2
		4,0	-	-	-	-	-	5,6	-	-	3,8	-	20,9	20,8
38 Tumores in situ	T	19	-	-	-	-	-	1	1	-	3	3	7	4
		5,7	-	-	-	-	-	2,8	1,8	-	6,0	8,2	29,2	29,0
	V	-	-	-	-	-	-	-	-	-	-	-	-	-
	M	-	-	-	-	-	-	-	-	-	-	-	-	-
39 Tumores benignos	T	-	-	-	-	-	-	-	-	-	-	-	-	-
	V	5	-	-	-	-	-	-	-	-	1	-	2	2
		3,2	-	-	-	-	-	-	-	-	4,3	-	20,7	48,3
	M	2	-	-	-	-	-	-	-	-	-	-	1	1
40 Síndrome Mielodiplástico	T	7	-	-	-	-	-	-	-	-	1	-	3	3
		2,1	-	-	-	-	-	-	-	-	2,0	-	12,5	21,8
	V	6	-	-	-	-	-	-	-	-	-	1	2	3
	M	4	-	-	-	-	-	-	-	-	-	6,0	20,7	72,4
41 Otros tumores de comportamiento incierto o desconocido	T	10	-	-	-	-	-	-	-	-	-	1	4	5
		3,0	-	-	-	-	-	-	-	-	-	2,7	16,7	36,3
	V	4	-	-	-	-	-	-	-	-	1	-	3	-
	M	2,3	-	-	-	-	-	-	-	-	4,3	-	31,1	-
D50-D89 Enfermedades de la sangre y de los órganos hematopoyéticos, y ciertos trastornos que afectan al mecanismo de la inmunidad	T	8	-	-	-	-	-	-	-	-	1	-	3	4
		2,4	-	-	-	-	-	-	-	-	2,0	-	12,5	29,0
	V	7	-	-	-	-	-	-	-	-	1	-	3	3
	M	4,4	-	-	-	-	-	-	-	-	4,3	-	31,1	72,4
42 Enfermedades de la sangre y de los órganos hematopoyéticos	T	11	-	-	-	-	-	-	-	-	1	-	2	8
		6,3	-	-	-	-	-	-	-	-	3,8	-	13,9	83,1
	V	7	-	-	-	-	-	-	-	-	1	-	3	3
	M	4,4	-	-	-	-	-	-	-	-	4,3	-	31,1	72,4
43 Ciertos trastornos que afectan al mecanismo de la inmunidad	T	10	-	-	-	-	-	-	-	-	1	-	2	7
		5,7	-	-	-	-	-	-	-	-	3,8	-	13,9	72,7
	V	17	-	-	-	-	-	-	-	-	2	-	5	10
	M	5,1	-	-	-	-	-	-	-	-	4,0	-	20,8	72,6
E00-E90 Enfermedades endocrinas, nutricionales y metabólicas	T	1	-	-	-	-	-	-	-	-	-	-	-	1
		0,6	-	-	-	-	-	-	-	-	-	-	-	10,4
	V	1	-	-	-	-	-	-	-	-	-	-	-	1
	M	0,3	-	-	-	-	-	-	-	-	-	-	-	7,3
44 Diabetes mellitus	V	31	-	-	-	-	-	1	2	1	2	15	10	
		19,7	-	-	-	-	-	3,7	7,8	4,3	12,0	155,5	241,4	
	M	63	-	-	-	-	-	-	-	2	9	18	34	
	T	36,0	-	-	-	-	-	-	-	7,5	44,9	125,3	353,1	
45 Otras enfermedades endocrinas, nutricionales y metabólicas	T	94	-	-	-	-	-	1	2	3	11	33	44	
		28,2	-	-	-	-	-	1,8	3,8	6,0	30,0	137,4	319,5	
	V	27	-	-	-	-	-	-	2	-	2	15	8	
	M	17,1	-	-	-	-	-	-	7,8	-	12,0	155,5	193,1	
F00-F99 Trastornos mentales y del comportamiento	T	47	-	-	-	-	-	-	-	1	5	14	27	
		26,8	-	-	-	-	-	-	-	3,8	24,9	97,5	280,4	
	V	74	-	-	-	-	-	-	2	1	7	29	35	
	M	22,2	-	-	-	-	-	-	3,8	2,0	19,1	120,8	254,2	
46 Trastornos mentales orgánicos senil y presenil	V	4	-	-	-	-	-	1	-	1	-	-	2	
		2,5	-	-	-	-	-	3,7	-	4,3	-	-	48,3	
	M	16	-	-	-	-	-	-	-	1	4	4	7	
	T	9,1	-	-	-	-	-	-	-	3,8	20,0	27,8	72,7	
46 Trastornos mentales orgánicos senil y presenil	T	20	-	-	-	-	-	1	-	2	4	4	9	
		6,0	-	-	-	-	-	1,8	-	4,0	10,9	16,7	65,4	
	V	65	-	-	-	-	-	1	-	-	-	17	47	
	M	41,3	-	-	-	-	-	3,7	-	-	-	176,2	1134,7	
46 Trastornos mentales orgánicos senil y presenil	T	133	-	-	-	-	-	-	-	1	-	13	119	
		75,9	-	-	-	-	-	-	-	3,8	-	90,5	1236,0	
	V	198	-	-	-	-	-	1	-	1	-	30	166	
	M	59,5	-	-	-	-	-	1,8	-	2,0	-	124,9	1205,5	
46 Trastornos mentales orgánicos senil y presenil	T	62	-	-	-	-	-	-	-	-	-	16	46	
		39,4	-	-	-	-	-	-	-	-	-	165,9	1110,6	
	V	132	-	-	-	-	-	-	-	1	-	13	118	
	M	75,3	-	-	-	-	-	-	-	3,8	-	90,5	1225,6	
46 Trastornos mentales orgánicos senil y presenil	T	194	-	-	-	-	-	-	-	1	-	29	164	
		58,3	-	-	-	-	-	-	-	2,0	-	120,8	1191,0	

## II.4.8(Cont.). CAUSAS DE MUERTE POR EDAD Y SEXO

ÁREA IV 2017

(Lista reducida 102 grupos. Cifras absolutas, tasas específicas por cien mil habitantes. V = varones, M = mujeres, T = total)

CAUSA DE MUERTE		TOTAL	N.E.	<1	1-4	5-14	15-24	25-34	35-44	45-54	55-64	65-74	75-84	85+
47 Trastornos mentales debidos al abuso de alcohol	V	-	-	-	-	-	-	-	-	-	-	-	-	-
	M	-	-	-	-	-	-	-	-	-	-	-	-	-
	T	-	-	-	-	-	-	-	-	-	-	-	-	-
48 Trastornos mentales debidos al uso de drogas (drogodependencia, toxicomania)	V	-	-	-	-	-	-	-	-	-	-	-	-	-
	M	-	-	-	-	-	-	-	-	-	-	-	-	-
	T	-	-	-	-	-	-	-	-	-	-	-	-	-
49 Otros trastornos mentales y del comportamiento	V	3	-	-	-	-	-	-	1	-	-	-	1	1
	M	1,9	-	-	-	-	-	-	3,7	-	-	-	10,4	24,1
	T	0,6	-	-	-	-	-	-	-	-	-	-	-	10,4
G00-H95 Enfermedades del sistema nervioso y de los órganos de los sentidos	V	65	-	-	-	-	-	1	1	2	2	9	21	29
	M	41,3	-	-	-	-	-	5,8	3,7	7,8	8,5	54,0	217,7	700,1
	T	123	-	-	1	-	-	-	1	1	2	9	36	73
50 Meningitis (otras en 003)	V	70,2	-	-	21,0	-	-	-	3,6	3,7	7,5	44,9	250,6	758,2
	M	188	-	-	1	-	-	1	2	3	4	18	57	102
	T	56,5	-	-	10,2	-	-	2,8	3,7	5,7	8,0	49,0	237,4	740,7
51 Enfermedad de Alzheimer	V	-	-	-	-	-	-	-	-	-	-	-	-	-
	M	1	-	-	-	-	-	-	-	-	1	-	-	-
	T	0,6	-	-	-	-	-	-	-	-	3,8	-	-	-
52 Otras enfermedades del sistema nervioso y de los órganos de los sentidos	V	1	-	-	-	-	-	-	-	-	-	-	-	-
	M	0,3	-	-	-	-	-	-	-	-	2,0	-	-	-
	T	19	-	-	-	-	-	-	-	-	-	1	10	8
100-I99 Enfermedades del sistema circulatorio	V	12,1	-	-	-	-	-	-	-	-	-	6,0	103,7	193,1
	M	78	-	-	-	-	-	-	-	-	-	5	19	54
	T	44,5	-	-	-	-	-	-	-	-	-	24,9	132,3	560,9
53 Enfermedades cardiacas reumáticas crónicas	V	97	-	-	-	-	-	-	-	-	-	6	29	62
	M	29,1	-	-	-	-	-	-	-	-	-	16,3	120,8	450,3
	T	46	-	-	-	-	-	1	1	2	2	8	11	21
54 Enfermedades hipertensivas	V	29,2	-	-	-	-	-	5,8	3,7	7,8	8,5	48,0	114,0	507,0
	M	44	-	-	1	-	-	-	1	1	1	4	17	19
	T	25,1	-	-	21,0	-	-	-	3,6	3,7	3,8	20,0	118,3	197,3
55 Infarto agudo de miocardio	V	90	-	-	1	-	-	1	2	3	3	12	28	40
	M	27,0	-	-	10,2	-	-	2,8	3,7	5,7	6,0	32,7	116,6	290,5
	T	464	-	-	-	-	1	2	5	20	36	70	124	206
56 Otras enfermedades isquémicas del corazón	V	294,5	-	-	-	-	7,4	11,5	18,6	77,9	153,1	420,2	1285,4	4973,4
	M	654	-	-	-	-	-	-	1	7	12	33	130	471
	T	373,2	-	-	-	-	-	-	3,6	25,6	45,2	164,6	905,0	4892,0
57 Insuficiencia cardiaca	V	1118	-	-	-	-	1	2	6	27	48	103	254	677
	M	336,0	-	-	-	-	3,8	5,7	11,0	50,9	95,9	280,6	1057,8	4916,5
	T	5	-	-	-	-	-	-	-	-	-	4	-	1
53 Enfermedades cardiacas reumáticas crónicas	V	3,2	-	-	-	-	-	-	-	-	-	24,0	-	24,1
	M	13	-	-	-	-	-	-	-	-	-	1	7	5
	T	7,4	-	-	-	-	-	-	-	-	-	5,0	48,7	51,9
54 Enfermedades hipertensivas	V	18	-	-	-	-	-	-	-	-	-	5	7	6
	M	5,4	-	-	-	-	-	-	-	-	-	13,6	29,2	43,6
	T	30	-	-	-	-	-	-	-	-	1	4	10	15
55 Infarto agudo de miocardio	V	19,0	-	-	-	-	-	-	-	-	4,3	24,0	103,7	362,1
	M	77	-	-	-	-	-	-	-	-	-	4	17	56
	T	43,9	-	-	-	-	-	-	-	-	-	20,0	118,3	581,6
56 Otras enfermedades isquémicas del corazón	V	107	-	-	-	-	-	-	-	-	1	8	27	71
	M	32,2	-	-	-	-	-	-	-	-	2,0	21,8	112,4	515,6
	T	91	-	-	-	-	1	-	1	8	16	14	19	32
57 Insuficiencia cardiaca	V	57,8	-	-	-	-	7,4	-	3,7	31,1	68,0	84,0	197,0	772,6
	M	83	-	-	-	-	-	-	-	4	6	10	19	44
	T	47,4	-	-	-	-	-	-	-	14,6	22,6	49,9	132,3	457,0
58 Otras enfermedades isquémicas del corazón	V	174	-	-	-	-	1	-	1	12	22	24	38	76
	M	52,3	-	-	-	-	3,8	-	1,8	22,6	43,9	65,4	158,3	551,9
	T	75	-	-	-	-	-	-	-	2	7	16	20	30
59 Otras enfermedades isquémicas del corazón	V	47,6	-	-	-	-	-	-	-	7,8	29,8	96,0	207,3	724,3
	M	86	-	-	-	-	-	-	-	-	1	3	14	68
	T	49,1	-	-	-	-	-	-	-	-	3,8	15,0	97,5	706,3
60 Otras enfermedades isquémicas del corazón	V	161	-	-	-	-	-	-	-	2	8	19	34	98
	M	48,4	-	-	-	-	-	-	-	3,8	16,0	51,8	141,6	711,7
	T	69	-	-	-	-	-	-	2	3	2	3	14	45
61 Insuficiencia cardiaca	V	43,8	-	-	-	-	-	-	7,4	11,7	8,5	18,0	145,1	1086,4
	M	108	-	-	-	-	-	-	-	2	2	2	19	83
	T	61,6	-	-	-	-	-	-	-	7,3	7,5	10,0	132,3	862,1
62 Insuficiencia cardiaca	V	177	-	-	-	-	-	-	2	5	4	5	33	128
	M	53,2	-	-	-	-	-	-	3,7	9,4	8,0	13,6	137,4	929,6

## II.4.8(Cont.). CAUSAS DE MUERTE POR EDAD Y SEXO

ÁREA IV 2017

(Lista reducida 102 grupos. Cifras absolutas, tasas específicas por cien mil habitantes. V = varones, M = mujeres, T = total)

CAUSA DE MUERTE		TOTAL	N.E.	<1	1-4	5-14	15-24	25-34	35-44	45-54	55-64	65-74	75-84	85+
58 Otras enfermedades del corazón	V	86	-	-	-	-	-	2	1	3	6	14	26	34
		54,6	-	-	-	-	-	11,5	3,7	11,7	25,5	84,0	269,5	820,9
	M	113	-	-	-	-	-	-	1	-	2	5	19	86
	T	199	-	-	-	-	-	2	2	3	8	19	45	120
59 Enfermedades cerebrovasculares	V	59,8	-	-	-	-	-	5,7	3,7	5,7	16,0	51,8	187,4	871,5
		85	-	-	-	-	-	-	-	4	3	10	30	38
	M	155	-	-	-	-	-	-	-	1	1	6	29	118
	T	240	-	-	-	-	-	-	-	3,7	3,8	29,9	201,9	1225,6
60 Arteriosclerosis	V	72,1	-	-	-	-	-	-	-	9,4	8,0	43,6	245,7	1132,9
		8	-	-	-	-	-	-	-	-	-	-	3	5
	M	10	-	-	-	-	-	-	-	-	-	-	2	8
	T	18	-	-	-	-	-	-	-	-	-	-	5	13
61 Otras enfermedades de los vasos sanguíneos	V	5,4	-	-	-	-	-	-	-	-	-	-	20,8	94,4
		15	-	-	-	-	-	-	1	-	1	5	2	6
	M	9	-	-	-	-	-	-	3,7	-	4,3	30,0	20,7	144,9
	T	24	-	-	-	-	-	-	1	-	1	7	6	9
J00-J99 Enfermedades del sistema respiratorio	V	7,2	-	-	-	-	-	-	1,8	-	2,0	19,1	25,0	65,4
		231	-	-	1	-	1	-	-	-	7	20	64	138
	M	186	-	-	-	-	-	-	1	3	2	11	39	130
	T	417	-	-	1	-	1	1	3	9	31	103	268	
62 Influenza (gripe) (incluye gripe aviar y gripe A)	V	125,3	-	-	3,7	-	2,8	1,8	5,7	18,0	84,5	429,0	1946,3	
		9	-	-	-	-	-	-	-	-	-	2	2	5
	M	17	-	-	-	-	-	-	-	-	-	-	3	14
	T	26	-	-	-	-	-	-	-	-	-	2	5	19
63 Neumonía	V	7,8	-	-	-	-	-	-	-	-	5,4	20,8	138,0	
		33	-	-	1	-	1	-	-	1	2	6	22	
	M	29	-	-	-	-	-	-	1	-	-	8	20	
	T	62	-	-	1	-	1	-	3,7	-	-	55,7	207,7	
64 Enfermedades crónicas de las vías respiratorias inferiores (excepto Asma)	V	18,6	-	-	3,7	-	2,8	-	1,9	2,0	5,4	58,3	305,0	
		85	-	-	-	-	-	-	-	1	8	32	44	
	M	23	-	-	-	-	-	-	1	-	5	6	11	
	T	13,1	-	-	-	-	-	-	3,7	-	24,9	41,8	114,3	
65 Asma	V	108	-	-	-	-	-	-	1	1	13	38	55	
		32,5	-	-	-	-	-	-	1,9	2,0	35,4	158,3	399,4	
	M	3	-	-	-	-	-	-	-	-	-	2	1	
	T	1,9	-	-	-	-	-	-	-	-	-	20,7	24,1	
66 Insuficiencia respiratoria	V	5,7	-	-	-	-	-	-	-	-	10,0	-	83,1	
		13	-	-	-	-	-	-	-	-	2	2	9	
	M	4	-	-	-	-	-	-	-	-	-	5,4	8,3	
	T	3,9	-	-	-	-	-	-	-	-	5,4	8,3	65,4	
67 Otras enfermedades del sistema respiratorio	V	1	-	-	-	-	-	-	-	-	-	-	1	
		0,6	-	-	-	-	-	-	-	-	-	-	24,1	
	M	4	-	-	-	-	-	-	-	-	1	1	2	
	T	2,3	-	-	-	-	-	-	-	-	5,0	7,0	20,8	
68 Úlcera de estómago, duodeno y yeyuno	V	5	-	-	-	-	-	-	-	-	1	1	3	
		1,5	-	-	-	-	-	-	-	-	2,7	4,2	21,8	
	M	103	-	-	-	-	-	1	1	2	3	21	75	
	T	203	-	-	-	-	-	3,6	3,7	7,5	15,0	146,2	779,0	
K00-K93 Enfermedades del sistema digestivo	V	61,0	-	-	-	-	-	1,8	1,9	14,0	30,0	179,1	1016,7	
		77	-	-	-	-	-	1	6	21	15	15	19	
	M	60	-	-	-	-	-	3,7	23,4	89,3	90,0	155,5	458,7	
	T	137	-	-	-	-	-	-	2	3	3	14	38	
68 Úlcera de estómago, duodeno y yeyuno	V	34,2	-	-	-	-	-	-	7,3	11,3	15,0	97,5	394,7	
		41,2	-	-	-	-	-	1	8	24	18	29	57	
	M	1	-	-	-	-	-	-	-	-	-	-	24,1	
	T	0,6	-	-	-	-	-	-	-	-	-	-	1	
	2	-	-	-	-	-	-	-	-	-	-	10,4		
	0,6	-	-	-	-	-	-	-	-	-	-	2		
	0,6	-	-	-	-	-	-	-	-	-	-	14,5		

## II.4.8(Cont.). CAUSAS DE MUERTE POR EDAD Y SEXO

ÁREA IV 2017

(Lista reducida 102 grupos. Cifras absolutas, tasas específicas por cien mil habitantes. V = varones, M = mujeres, T = total)

CAUSA DE MUERTE		TOTAL	N.E.	<1	1-4	5-14	15-24	25-34	35-44	45-54	55-64	65-74	75-84	85+
69 Enteritis y colitis no infecciosas	V	1	-	-	-	-	-	-	-	-	-	1	-	-
		0,6	-	-	-	-	-	-	-	-	-	6,0	-	-
	M	-	-	-	-	-	-	-	-	-	-	-	-	-
70 Enfermedad vascular intestinal	T	1	-	-	-	-	-	-	-	-	-	1	-	-
		0,3	-	-	-	-	-	-	-	-	-	2,7	-	-
	V	11	-	-	-	-	-	-	-	-	1	3	2	5
71 Cirrosis y otras enfermedades crónicas del hígado	M	7,0	-	-	-	-	-	-	-	-	4,3	18,0	20,7	120,7
		15	-	-	-	-	-	-	-	1	1	1	4	8
	T	8,6	-	-	-	-	-	-	-	3,7	3,8	5,0	27,8	83,1
72 Otras enfermedades del sistema digestivo		26	-	-	-	-	-	-	-	1	2	4	6	13
	V	7,8	-	-	-	-	-	-	-	1,9	4,0	10,9	25,0	94,4
	M	34	-	-	-	-	-	-	1	4	12	8	7	2
73 Enfermedades de la piel y del tejido subcutáneo		21,6	-	-	-	-	-	-	3,7	15,6	51,0	48,0	72,6	48,3
		4	-	-	-	-	-	-	-	-	-	1	1	2
	T	2,3	-	-	-	-	-	-	-	-	-	5,0	7,0	20,8
74 Artritis reumatoide y osteoartritis		38	-	-	-	-	-	-	1	4	12	9	8	4
		11,4	-	-	-	-	-	-	1,8	7,5	24,0	24,5	33,3	29,0
	V	30	-	-	-	-	-	-	-	2	8	3	6	11
75 Osteoporosis y fracturas patológicas	M	19,0	-	-	-	-	-	-	-	7,8	34,0	18,0	62,2	265,6
		40	-	-	-	-	-	-	-	1	2	1	9	27
	T	22,8	-	-	-	-	-	-	-	3,7	7,5	5,0	62,7	280,4
76 Otras enfermedades del sistema osteomuscular y del tejido conjuntivo		70	-	-	-	-	-	-	-	3	10	4	15	38
		21,0	-	-	-	-	-	-	-	5,7	20,0	10,9	62,5	276,0
	V	2	-	-	-	-	-	-	-	-	-	-	1	1
L00-L99 Enfermedades de la piel y del tejido subcutáneo		1,3	-	-	-	-	-	-	-	-	-	-	10,4	24,1
		10	-	-	-	-	-	-	-	-	-	-	-	10
	M	5,7	-	-	-	-	-	-	-	-	-	-	-	103,9
77 Enfermedades del riñón y del uréter		12	-	-	-	-	-	-	-	-	-	-	1	11
		12	-	-	-	-	-	-	-	-	-	-	4,2	79,9
	T	3,6	-	-	-	-	-	-	-	-	-	-	1	11
78 Enfermedades de los genitales masculinos		12	-	-	-	-	-	-	-	1	-	1	4	6
		7,6	-	-	-	-	-	-	-	3,9	-	6,0	41,5	144,9
	M	27	-	-	-	-	-	-	-	-	-	2	3	22
79 Enfermedades del sistema genitourinario		15,4	-	-	-	-	-	-	-	-	-	10,0	20,9	228,5
		39	-	-	-	-	-	-	-	1	-	3	7	28
	T	11,7	-	-	-	-	-	-	-	1,9	-	8,2	29,2	203,3
80 Enfermedades del sistema genitourinario		3	-	-	-	-	-	-	-	1	-	1	-	1
		1,9	-	-	-	-	-	-	-	3,9	-	6,0	-	24,1
	M	7	-	-	-	-	-	-	-	-	-	2	1	4
81 Enfermedades del sistema genitourinario		4,0	-	-	-	-	-	-	-	-	-	10,0	7,0	41,5
		10	-	-	-	-	-	-	-	-	-	3	1	5
	T	3,0	-	-	-	-	-	-	-	1,9	-	8,2	4,2	36,3
82 Enfermedades del sistema genitourinario		38	-	-	-	-	-	-	1	-	1	3	15	18
		24,1	-	-	-	-	-	-	3,7	-	4,3	18,0	155,5	434,6
	M	47	-	-	-	-	-	-	-	1	1	1	6	38
83 Enfermedades del sistema genitourinario		26,8	-	-	-	-	-	-	-	3,7	3,8	5,0	41,8	394,7
		85	-	-	-	-	-	-	1	1	2	4	21	56
	T	25,5	-	-	-	-	-	-	1,8	1,9	4,0	10,9	87,5	406,7
84 Enfermedades del sistema genitourinario		14	-	-	-	-	-	-	1	-	-	2	3	8
		8,9	-	-	-	-	-	-	3,7	-	-	12,0	31,1	193,1
	M	19	-	-	-	-	-	-	-	-	1	-	3	15
85 Enfermedades del sistema genitourinario		10,8	-	-	-	-	-	-	-	-	3,8	-	20,9	155,8
		33	-	-	-	-	-	-	1	-	1	2	6	23
	T	9,9	-	-	-	-	-	-	1,8	-	2,0	5,4	25,0	167,0
86 Enfermedades del sistema genitourinario		1	-	-	-	-	-	-	-	-	-	-	1	-
		0,6	-	-	-	-	-	-	-	-	-	-	10,4	-
	M	-	-	-	-	-	-	-	-	-	-	-	-	-
87 Enfermedades del sistema genitourinario		-	-	-	-	-	-	-	-	-	-	-	-	-
		1	-	-	-	-	-	-	-	-	-	-	1	-
	T	0,3	-	-	-	-	-	-	-	-	-	-	4,2	-

## II.4.8(Cont.). CAUSAS DE MUERTE POR EDAD Y SEXO

### ÁREA IV 2017

(Lista reducida 102 grupos. Cifras absolutas, tasas específicas por cien mil habitantes. V = varones, M = mujeres, T = total)

CAUSA DE MUERTE		TOTAL	N.E.	<1	1-4	5-14	15-24	25-34	35-44	45-54	55-64	65-74	75-84	85+
79 Enfermedades de los genitales femeninos y trastornos de la mama	V	-	-	-	-	-	-	-	-	-	-	-	-	-
	M	1	-	-	-	-	-	-	-	-	-	-	-	1
	T	0,6	-	-	-	-	-	-	-	-	-	-	-	10,4
80 Otras enfermedades del sistema genitourinario	V	23	-	-	-	-	-	-	-	-	1	1	11	10
	M	14,6	-	-	-	-	-	-	-	4,3	6,0	114,0	241,4	21,4
	T	27	-	-	-	-	-	-	-	1	1	3	22	22
000-Q99 Embarazo, parto y puerperio	V	15,4	-	-	-	-	-	-	-	3,7	-	5,0	20,9	228,5
	M	50	-	-	-	-	-	-	-	1	1	2	14	32
	T	15,0	-	-	-	-	-	-	-	1,9	2,0	5,4	58,3	232,4
81 Embarazo, parto y puerperio	V	-	-	-	-	-	-	-	-	-	-	-	-	-
	M	-	-	-	-	-	-	-	-	-	-	-	-	-
	T	-	-	-	-	-	-	-	-	-	-	-	-	-
P00-P96 Ciertas afecciones originadas en el periodo perinatal	V	3	-	3	-	-	-	-	-	-	-	-	-	-
	M	1,9	-	272,7	-	-	-	-	-	-	-	-	-	-
	T	1	-	1	-	-	-	-	-	-	-	-	-	-
82 Ciertas afecciones originadas en el periodo perinatal	V	0,6	-	92,3	-	-	-	-	-	-	-	-	-	-
	M	4	-	4	-	-	-	-	-	-	-	-	-	-
	T	1,2	-	183,2	-	-	-	-	-	-	-	-	-	-
Q00-Q99 Malformaciones congénitas, deformidades y anomalías cromosómicas	V	3	-	-	1	-	-	-	-	1	-	-	-	1
	M	1,9	-	-	19,7	-	-	-	-	3,9	-	-	-	24,1
	T	6	-	1	-	-	1	1	1	-	-	1	1	-
83 Malformaciones congénitas del sistema nervioso	V	3,4	-	92,3	-	-	7,8	5,6	3,6	-	-	5,0	7,0	-
	M	9	-	1	1	-	1	1	1	-	-	1	1	1
	T	2,7	-	45,8	10,2	-	3,8	2,8	1,8	1,9	-	2,7	4,2	7,3
84 Malformaciones congénitas del sistema circulatorio	V	-	-	-	-	-	-	-	-	-	-	-	-	-
	M	1	-	-	-	-	-	1	-	-	-	-	-	-
	T	0,6	-	-	-	-	-	5,6	-	-	-	-	-	-
85 Otras malformaciones congénitas, deformidades y anomalías cromosómicas	V	1	-	-	-	-	-	-	-	-	-	-	-	-
	M	0,3	-	-	-	-	-	2,8	-	-	-	-	-	-
	T	1	-	-	-	-	-	-	-	-	-	-	-	1
86 Paro cardíaco, muerte sin asistencia y otra causa desconocida de mortalidad	V	0,6	-	1	-	-	-	-	-	-	-	-	-	24,1
	M	3	-	1	-	-	-	-	1	-	-	-	1	-
	T	1,7	-	92,3	-	-	-	-	3,6	-	-	-	7,0	-
87 Senilidad	V	4	-	1	-	-	-	-	1	-	-	-	1	1
	M	1,2	-	45,8	-	-	-	-	1,8	-	-	-	4,2	7,3
	T	2	-	-	1	-	-	-	-	1	-	-	-	-
R00-R99(-R75) Síntomas, signos y hallazgos anormales clínicos y de laboratorio, no clasificados en otra parte	V	1,3	-	-	19,7	-	-	-	-	3,9	-	-	-	-
	M	2	-	-	-	-	1	-	-	-	-	1	-	-
	T	1,1	-	-	-	7,8	-	-	-	-	-	5,0	-	-
R00-R99(-R75) Síntomas, signos y hallazgos anormales clínicos y de laboratorio, no clasificados en otra parte	V	4	-	-	1	-	1	-	-	1	-	1	-	-
	M	1,2	-	-	10,2	-	3,8	-	-	1,9	-	2,7	-	-
	T	23	-	-	-	-	-	-	1	2	1	2	-	17
86 Paro cardíaco, muerte sin asistencia y otra causa desconocida de mortalidad	V	14,6	-	-	-	-	-	-	3,7	7,8	4,3	12,0	-	410,4
	M	53	-	-	-	-	-	-	-	-	1	1	4	47
	T	30,2	-	-	-	-	-	-	-	-	3,8	5,0	27,8	488,2
87 Senilidad	V	76	-	-	-	-	-	-	1	2	2	3	4	64
	M	22,8	-	-	-	-	-	-	1,8	3,8	4,0	8,2	16,7	464,8
	T	5	-	-	-	-	-	-	1	1	1	1	-	1
86 Paro cardíaco, muerte sin asistencia y otra causa desconocida de mortalidad	V	3,2	-	-	-	-	-	-	3,7	3,9	4,3	6,0	-	24,1
	M	4	-	-	-	-	-	-	-	-	-	1	1	2
	T	2,3	-	-	-	-	-	-	-	-	-	5,0	7,0	20,8
87 Senilidad	V	9	-	-	-	-	-	-	1	1	1	2	1	3
	M	2,7	-	-	-	-	-	-	1,8	1,9	2,0	5,4	4,2	21,8
	T	8	-	-	-	-	-	-	-	-	-	-	-	8
87 Senilidad	V	5,1	-	-	-	-	-	-	-	-	-	-	-	193,1
	M	33	-	-	-	-	-	-	-	-	-	-	1	32
	T	18,8	-	-	-	-	-	-	-	-	-	-	7,0	332,4
87 Senilidad	V	41	-	-	-	-	-	-	-	-	-	-	1	40
	M	12,3	-	-	-	-	-	-	-	-	-	-	4,2	290,5
	T	-	-	-	-	-	-	-	-	-	-	-	-	-

## II.4.8(Cont.). CAUSAS DE MUERTE POR EDAD Y SEXO

ÁREA IV 2017

(Lista reducida 102 grupos. Cifras absolutas, tasas específicas por cien mil habitantes. V = varones, M = mujeres, T = total)

CAUSA DE MUERTE		TOTAL	N.E.	<1	1-4	5-14	15-24	25-34	35-44	45-54	55-64	65-74	75-84	85+
88 Muerte súbita infantil	V	-	-	-	-	-	-	-	-	-	-	-	-	-
	M	-	-	-	-	-	-	-	-	-	-	-	-	-
	T	-	-	-	-	-	-	-	-	-	-	-	-	-
89 Resto de síntomas, signos y hallazgos anormales clínicos y de laboratorio, no clasificados en otra parte	V	10	-	-	-	-	-	-	-	1	-	1	-	8
	M	6,3	-	-	-	-	-	-	-	3,9	-	6,0	-	193,1
	T	16	-	-	-	-	-	-	-	-	1	-	2	13
	V	9,1	-	-	-	-	-	-	-	-	3,8	-	13,9	135,0
	M	26	-	-	-	-	-	-	-	1	1	1	2	21
	T	7,8	-	-	-	-	-	-	-	1,9	2,0	2,7	8,3	152,5
V01-Y89 Causas externas de morbilidad y mortalidad	V	98	-	-	-	-	-	7	10	11	13	10	17	30
	M	62,2	-	-	-	-	-	40,3	37,2	42,8	55,3	60,0	176,2	724,3
	T	31,4	-	-	-	-	7,8	-	1	5	6	6	10	26
	V	153	-	-	-	-	1	7	11	16	19	16	27	56
	M	46,0	-	-	-	-	3,8	19,9	20,2	30,2	38,0	43,6	112,4	406,7
90 Accidentes de tráfico de vehículos de motor	V	13	-	-	-	-	-	2	2	2	2	3	1	1
	M	8,3	-	-	-	-	-	11,5	7,4	7,8	8,5	18,0	10,4	24,1
	T	1	-	-	-	-	-	-	-	-	-	-	1	-
	V	0,6	-	-	-	-	-	-	-	-	-	-	7,0	-
	M	14	-	-	-	-	-	2	2	2	2	3	2	1
	T	4,2	-	-	-	-	-	5,7	3,7	3,8	4,0	8,2	8,3	7,3
91 Otros accidentes de transporte	V	2	-	-	-	-	-	-	1	-	-	-	-	1
	M	1,3	-	-	-	-	-	-	3,7	-	-	-	-	24,1
	T	0,6	-	-	-	-	-	-	-	-	3,8	-	-	-
	V	3	-	-	-	-	-	-	1	-	1	-	-	1
	M	0,9	-	-	-	-	-	-	1,8	-	2,0	-	-	7,3
92 Caídas accidentales	V	40	-	-	-	-	-	1	-	5	4	9	21	
	M	25,4	-	-	-	-	-	3,7	-	21,3	24,0	93,3	507,0	
	T	30	-	-	-	-	-	-	-	1	4	5	20	
	V	17,1	-	-	-	-	-	-	-	3,8	20,0	34,8	207,7	
	M	70	-	-	-	-	-	1	-	6	8	14	41	
	T	21,0	-	-	-	-	-	1,8	-	12,0	21,8	58,3	297,7	
93 Ahogamiento, sumersión y sofocación accidentales	V	9	-	-	-	-	-	1	-	1	1	2	4	
	M	5,7	-	-	-	-	-	5,8	-	4,3	6,0	20,7	96,6	
	T	6	-	-	-	-	-	-	-	1	-	2	3	
	V	3,4	-	-	-	-	-	-	-	3,8	-	13,9	31,2	
	M	15	-	-	-	-	-	1	-	2	1	4	7	
	T	4,5	-	-	-	-	-	2,8	-	4,0	2,7	16,7	50,8	
94 Accidentes por fuego, humo y sustancias calientes	V	-	-	-	-	-	-	-	-	-	-	-	-	
	M	-	-	-	-	-	-	-	-	-	-	-	-	
	T	-	-	-	-	-	-	-	-	-	-	-	-	
95 Envenenamiento accidental por psicofármacos y drogas de abuso	V	4	-	-	-	-	-	1	2	-	1	-	-	
	M	2,5	-	-	-	-	-	3,7	7,8	-	6,0	-	-	
	T	2	-	-	-	-	-	-	-	-	-	-	2	
	V	1,1	-	-	-	-	-	-	-	-	-	-	20,8	
	M	6	-	-	-	-	-	1	2	-	1	-	2	
	T	1,8	-	-	-	-	-	1,8	3,8	-	2,7	-	14,5	
96 Otros envenenamientos accidentales	V	2	-	-	-	-	-	-	-	-	1	1	-	
	M	1,3	-	-	-	-	-	-	-	-	6,0	10,4	-	
	T	-	-	-	-	-	-	-	-	-	-	-	-	
	V	0,6	-	-	-	-	-	-	-	-	2,7	4,2	-	
	M	3	-	-	-	-	-	-	2	1	-	-	-	
	T	1,9	-	-	-	-	-	-	7,8	4,3	-	-	-	
	V	1	-	-	-	-	-	-	-	-	-	1	-	
	M	0,6	-	-	-	-	-	-	-	-	-	7,0	-	
	T	4	-	-	-	-	-	-	2	1	-	1	-	
	V	1,2	-	-	-	-	-	-	3,8	2,0	-	4,2	-	
98 Suicidio y lesiones autoinfligidas	V	22	-	-	-	-	4	5	4	3	-	4	2	
	M	14,0	-	-	-	-	23,0	18,6	15,6	12,8	-	41,5	48,3	
	T	13	-	-	-	-	1	1	5	2	2	1	1	
	V	7,4	-	-	-	-	7,8	-	3,6	18,3	7,5	10,0	7,0	
	M	35	-	-	-	-	1	4	6	9	5	2	5	
	T	10,5	-	-	-	-	3,8	11,4	11,0	17,0	10,0	5,4	20,8	
99 Agresiones (homicidio)	V	1	-	-	-	-	-	-	-	-	1	-	-	
	M	0,6	-	-	-	-	-	-	-	-	4,3	-	-	
	T	-	-	-	-	-	-	-	-	-	-	-	-	
	V	1	-	-	-	-	-	-	-	-	1	-	-	
	M	0,3	-	-	-	-	-	-	-	-	2,0	-	-	

## II.4.8(Cont.). CAUSAS DE MUERTE POR EDAD Y SEXO

### ÁREA IV 2017

(Lista reducida 102 grupos. Cifras absolutas, tasas específicas por cien mil habitantes. V = varones, M = mujeres, T = total)

CAUSA DE MUERTE		TOTAL	N.E.	<1	1-4	5-14	15-24	25-34	35-44	45-54	55-64	65-74	75-84	85+
100 Eventos de intención no determinada	V	-	-	-	-	-	-	-	-	-	-	-	-	-
	M	-	-	-	-	-	-	-	-	-	-	-	-	-
	T	-	-	-	-	-	-	-	-	-	-	-	-	-
101 Complicaciones de la atención médica y quirúrgica	V	1	-	-	-	-	-	-	-	-	-	-	-	1
	M	0,6	-	-	-	-	-	-	-	-	-	-	-	24,1
	T	1	-	-	-	-	-	-	-	-	-	-	-	1
102 Otras causas externas y sus efectos tardíos	V	1	-	-	-	-	-	-	-	1	-	-	-	-
	M	0,6	-	-	-	-	-	-	-	3,9	-	-	-	-
	T	2	-	-	-	-	-	-	-	1	1	-	-	-
		0,6	-	-	-	-	-	-	-	1,9	2,0	-	-	-



## II.4.9.CAUSAS DE MUERTE POR SEXO

### ÁREA IV 2017

(Lista reducida 102 grupos. Cifras absolutas, tasas específicas por 100.000, índice de mortalidad estandarizado, error estándar, años potenciales de vida perdidos, tasa de APVP, % APVP, media APVP, tasas estandarizadas APVP por población Europea)

CAUSA DE MUERTE		Nº	Tasa 0/0000	IME	EE	APVP	TASA APVP	% APVP	MEDIA APVP	T. STD. APVP
Total	V	1761	1117,9	94,9	2,3	4882,5	3609,4	100,0	11,3	2919,9
	M	1890	1078,5	94,4	2,2	2513,0	1782,6	100,0	11,9	1509,7
	T	3651	1097,2	94,4	1,6	7395,5	2677,2	100,0	11,5	2183,8
A00-B99, R75, Ciertas enfermedades infecciosas y parasitarias U049	V	19	12,1	85,3	19,6	66,5	49,2	1,4	9,5	35,6
	M	18	10,3	70,4	16,6	75,5	53,6	3,0	25,2	59,0
	T	37	11,1	77,1	12,7	142,0	51,4	1,9	14,2	47,1
1 Enfermedades infecciosas intestinales	V	2	1,3	64,0	45,3	-	-	-	-	-
	M	1	0,6	26,2	26,2	-	-	-	-	-
	T	3	0,9	43,0	24,9	-	-	-	-	-
2 Tuberculosis y sus efectos tardíos	V	1	0,6	58,4	58,4	-	-	-	-	-
	M	1	0,6	114,1	114,1	-	-	-	-	-
	T	2	0,6	76,7	54,3	-	-	-	-	-
3 Enfermedad meningocócica	V	-	-	-	-	-	-	-	-	-
	M	-	-	-	-	-	-	-	-	-
	T	-	-	-	-	-	-	-	-	-
4 Septicemia	V	9	5,7	94,9	31,6	10,5	7,8	0,2	10,5	5,5
	M	11	6,3	82,5	24,9	-	-	-	-	-
	T	20	6,0	87,6	19,6	10,5	3,8	0,1	10,5	2,6
5 Hepatitis vírica	V	3	1,9	90,1	52,0	15,0	11,1	0,3	7,5	7,6
	M	2	1,1	83,5	59,0	14,5	10,3	0,6	14,5	6,9
	T	5	1,5	86,7	38,8	29,5	10,7	0,4	9,8	7,2
6 SIDA	V	3	1,9	107,8	62,2	30,5	22,5	0,6	10,2	16,9
	M	1	0,6	75,5	75,5	17,5	12,4	0,7	17,5	9,7
	T	4	1,2	96,8	48,4	48,0	17,4	0,6	12,0	13,0
7 VIH+ (portador, evidencias de laboratorio del VIH, ...)	V	-	-	-	-	-	-	-	-	-
	M	-	-	-	-	-	-	-	-	-
	T	-	-	-	-	-	-	-	-	-
8 Resto de enfermedades infecciosas y parasitarias y sus efectos tardíos	V	1	0,6	54,6	54,6	10,5	7,8	0,2	10,5	5,5
	M	2	1,1	52,1	36,9	43,5	30,9	1,7	43,5	42,4
	T	3	0,9	53,0	30,6	54,0	19,5	0,7	27,0	24,2
C00-C48 Tumores	V	623	395,5	99,6	4,0	1866,0	1379,4	38,2	8,5	995,0
	M	443	252,8	100,4	4,8	1388,0	984,6	55,2	11,8	761,0
	T	1066	320,3	99,5	3,0	3254,0	1177,9	44,0	9,6	864,9
9 Tumor maligno del labio, de la cavidad bucal y de la faringe	V	23	14,6	103,1	21,5	76,0	56,2	1,6	7,6	39,4
	M	8	4,6	121,3	42,9	35,5	25,2	1,4	7,1	15,8
	T	31	9,3	106,2	19,1	111,5	40,4	1,5	7,4	26,9
10 Tumor maligno del esófago	V	17	10,8	120,7	29,3	85,5	63,2	1,8	7,8	43,6
	M	3	1,7	98,6	56,9	17,5	12,4	0,7	17,5	9,7
	T	20	6,0	115,6	25,8	103,0	37,3	1,4	8,6	25,5
11 Tumor maligno del estómago	V	31	19,7	106,4	19,1	35,0	25,9	0,7	5,8	19,0
	M	14	8,0	77,0	20,6	68,0	48,2	2,7	17,0	36,6
	T	45	13,5	94,6	14,1	103,0	37,3	1,4	10,3	27,6
12 Tumor maligno del colon	V	65	41,3	109,5	13,6	158,0	116,8	3,2	7,9	85,1
	M	61	34,8	127,0	16,3	77,0	54,6	3,1	6,4	36,6
	T	126	37,9	116,9	10,4	235,0	85,1	3,2	7,3	59,6
13 Tumor maligno del recto, de la porción rectosigmoide y del ano	V	27	17,1	98,4	18,9	110,5	81,7	2,3	10,0	58,3
	M	17	9,7	120,0	29,1	39,5	28,0	1,6	13,2	20,2
	T	44	13,2	105,0	15,8	150,0	54,3	2,0	10,7	38,0
14 Tumor maligno del hígado y vías biliares intrahepáticas	V	29	18,4	103,3	19,2	80,5	59,5	1,6	7,3	42,0
	M	9	5,1	78,0	26,0	6,0	4,3	0,2	3,0	2,4
	T	38	11,4	95,2	15,4	86,5	31,3	1,2	6,7	21,1
15 Tumor maligno del páncreas	V	30	19,0	95,5	17,4	111,0	82,1	2,3	9,3	59,9
	M	31	17,7	102,6	18,4	96,0	68,1	3,8	16,0	52,6
	T	61	18,3	98,7	12,6	207,0	74,9	2,8	11,5	55,5
16 Otros tumores malignos digestivos	V	9	5,7	70,8	23,6	-	-	-	-	-
	M	10	5,7	84,6	26,8	10,0	7,1	0,4	5,0	4,3
	T	19	5,7	77,2	17,7	10,0	3,6	0,1	5,0	2,3
17 Tumor maligno de la laringe	V	10	6,3	84,3	26,7	42,5	31,4	0,9	8,5	21,7
	M	1	0,6	53,7	53,7	-	-	-	-	-
	T	11	3,3	79,1	23,9	42,5	15,4	0,6	8,5	10,2
18 Tumor maligno de la tráquea, de los bronquios y del pulmón	V	158	100,3	101,6	8,1	633,0	467,9	13,0	8,1	334,8
	M	56	32,0	105,0	14,0	257,5	182,7	10,2	12,3	129,5
	T	214	64,3	101,6	6,9	890,5	322,4	12,0	9,0	225,5
19 Otros tumores malignos respiratorios e intratorácicos	V	6	3,8	107,1	43,7	9,5	7,0	0,2	9,5	4,7
	M	1	0,6	65,6	65,6	-	-	-	-	-
	T	7	2,1	97,3	36,8	9,5	3,4	0,1	9,5	2,2
20 Tumores malignos del hueso y cartílagos articulares	V	-	-	-	-	-	-	-	-	-
	M	1	0,6	168,7	168,7	-	-	-	-	-
	T	1	0,3	83,6	83,6	-	-	-	-	-
21 Melanoma maligno de la piel	V	2	1,3	100,0	70,7	2,5	1,8	0,1	2,5	1,2
	M	6	3,4	164,7	67,2	45,5	32,3	1,8	45,5	52,4
	T	8	2,4	142,0	50,2	48,0	17,4	0,6	24,0	26,3

## II.4.9(Cont.).CAUSAS DE MUERTE POR SEXO

### ÁREA IV 2017

(Lista reducida 102 grupos. Cifras absolutas, tasas específicas por 100.000, índice de mortalidad estandarizado, error estándar, años potenciales de vida perdidos, tasa de APVP, % APVP, media APVP, tasas estandarizadas APVP por población Europea)

CAUSA DE MUERTE	Nº	Tasa 0/0000	IME	EE	APVP	TASA APVP	% APVP	MEDIA APVP	T. STD. APVP	
22 Otros tumores de la piel y tejidos blandos	V	8	5,1	95,2	33,7	38,5	28,5	0,8	12,8	20,3
	M	10	5,7	132,4	41,9	44,5	31,6	1,8	14,8	22,3
	T	18	5,4	112,6	26,5	83,0	30,0	1,1	13,8	21,4
23 Tumor maligno de la mama	V	-	-	-	-	-	-	-	-	-
	M	55	31,4	90,4	12,2	195,5	138,7	7,8	13,0	103,7
	T	55	16,5	90,9	12,3	195,5	70,8	2,6	13,0	53,6
24 Tumor maligno del cuello del útero	V	-	-	-	-	-	-	-	-	-
	M	13	7,4	145,5	40,4	100,5	71,3	4,0	20,1	56,0
	T	13	3,9	147,4	40,9	100,5	36,4	1,4	20,1	28,6
25 Tumor maligno de otras partes del útero	V	-	-	-	-	-	-	-	-	-
	M	17	9,7	96,7	23,5	9,0	6,4	0,4	2,3	3,6
	T	17	5,1	97,7	23,7	9,0	3,3	0,1	2,3	2,0
26 Tumor maligno del ovario	V	-	-	-	-	-	-	-	-	-
	M	22	12,6	92,5	19,7	95,0	67,4	3,8	9,5	48,3
	T	22	6,6	93,6	19,9	95,0	34,4	1,3	9,5	25,2
27 Otros tumores malignos de órganos genitales femeninos	V	-	-	-	-	-	-	-	-	-
	M	6	3,4	87,5	35,7	22,0	15,6	0,9	11,0	10,0
	T	6	1,8	88,5	36,1	22,0	8,0	0,3	11,0	5,3
28 Tumor maligno de la próstata	V	50	31,7	80,8	11,4	11,0	8,1	0,2	2,8	5,2
	M	-	-	-	-	-	-	-	-	-
	T	50	15,0	79,5	11,2	11,0	4,0	0,1	2,8	2,4
29 Otros tumores malignos de órganos genitales masculinos	V	2	1,3	173,2	122,4	3,5	2,6	0,1	3,5	1,6
	M	-	-	-	-	-	-	-	-	-
	T	2	0,6	171,1	121,0	3,5	1,3	0,0	3,5	0,8
30 Tumor maligno del riñón, excepto pelvis renal	V	15	9,5	87,9	22,7	55,0	40,7	1,1	9,2	29,5
	M	10	5,7	150,1	47,5	69,5	49,3	2,8	13,9	36,7
	T	25	7,5	104,5	20,9	124,5	45,1	1,7	11,3	32,9
31 Tumor maligno de la vejiga	V	46	29,2	127,6	18,8	107,5	79,5	2,2	9,8	59,1
	M	13	7,4	146,4	40,6	12,0	8,5	0,5	6,0	5,7
	T	59	17,7	129,9	16,9	119,5	43,3	1,6	9,2	31,3
32 Otros tumores malignos de las vías urinarias	V	4	2,5	136,7	68,4	26,5	19,6	0,5	8,8	15,3
	M	3	1,7	205,5	118,6	3,5	2,5	0,1	3,5	1,4
	T	7	2,1	158,8	60,0	30,0	10,9	0,4	7,5	8,0
33 Tumor maligno del encéfalo	V	16	10,2	94,7	23,7	90,5	66,9	1,9	12,9	50,5
	M	11	6,3	73,0	22,0	46,5	33,0	1,9	9,3	22,7
	T	27	8,1	84,1	16,2	137,0	49,6	1,9	11,4	36,3
34 Otros tumores malignos neurológicos y endocrinos	V	-	-	-	-	-	-	-	-	-
	M	7	4,0	139,0	52,6	31,0	22,0	1,2	15,5	15,9
	T	7	2,1	86,7	32,8	31,0	11,2	0,4	15,5	8,1
35 Tumor maligno de los sitios mal definidos, secundarios y de sitios no especificados	V	24	15,2	120,1	24,5	43,0	31,8	0,9	7,2	23,2
	M	16	9,1	98,1	24,5	19,5	13,8	0,8	19,5	10,9
	T	40	12,0	109,7	17,3	62,5	22,6	0,8	8,9	16,8
36 Otros tumores malignos del tejido linfático, de los órganos hematopoyéticos y de tejidos afines (excepto leucemia)	V	24	15,2	100,4	20,5	64,0	47,3	1,3	10,7	37,4
	M	25	14,3	82,9	16,6	33,0	23,4	1,3	8,3	16,3
	T	49	14,7	90,5	12,9	97,0	35,1	1,3	9,7	26,7
37 Leucemia	V	12	7,6	61,9	17,9	56,5	41,8	1,2	11,3	29,6
	M	7	4,0	54,7	20,7	54,0	38,3	2,1	27,0	47,5
	T	19	5,7	58,7	13,5	110,5	40,0	1,5	15,8	38,5
38 Tumores in situ	V	-	-	-	-	-	-	-	-	-
	M	-	-	-	-	-	-	-	-	-
	T	-	-	-	-	-	-	-	-	-
39 Tumores benignos	V	5	3,2	95,7	42,8	12,5	9,2	0,3	12,5	6,6
	M	2	1,1	42,3	29,9	-	-	-	-	-
	T	7	2,1	70,1	26,5	12,5	4,5	0,2	12,5	3,1
40 Síndrome Mielodiplástico	V	6	3,8	132,4	54,1	-	-	-	-	-
	M	4	2,3	114,1	57,1	-	-	-	-	-
	T	10	3,0	123,6	39,1	-	-	-	-	-
41 Otros tumores de comportamiento incierto o desconocido	V	4	2,5	87,4	43,7	13,5	10,0	0,3	13,5	7,1
	M	4	2,3	61,7	30,9	-	-	-	-	-
	T	8	2,4	72,3	25,6	13,5	4,9	0,2	13,5	3,4
D50-D89 Enfermedades de la sangre y de los órganos hematopoyéticos, y ciertos trastornos que afectan al mecanismo de la inmunidad	V	7	4,4	100,9	38,1	10,5	7,8	0,2	10,5	5,5
	M	11	6,3	112,6	33,9	8,5	6,0	0,3	8,5	3,7
	T	18	5,4	107,6	25,4	19,0	6,9	0,3	9,5	4,6
42 Enfermedades de la sangre y de los órganos hematopoyéticos	V	7	4,4	121,3	45,8	10,5	7,8	0,2	10,5	5,5
	M	10	5,7	116,4	36,8	8,5	6,0	0,3	8,5	3,7
	T	17	5,1	118,3	28,7	19,0	6,9	0,3	9,5	4,6
43 Ciertos trastornos que afectan al mecanismo de la inmunidad	V	-	-	-	-	-	-	-	-	-
	M	1	0,6	84,7	84,7	-	-	-	-	-
	T	1	0,3	42,4	42,4	-	-	-	-	-
E00-E90 Enfermedades endocrinas, nutricionales y metabólicas	V	31	19,7	82,8	14,9	86,5	63,9	1,8	17,3	48,6
	M	63	36,0	98,7	12,4	22,5	16,0	0,9	2,5	9,4
	T	94	28,2	92,8	9,6	109,0	39,5	1,5	7,8	28,7

## II.4.9(Cont.).CAUSAS DE MUERTE POR SEXO

### ÁREA IV 2017

(Lista reducida 102 grupos. Cifras absolutas, tasas específicas por 100.000, índice de mortalidad estandarizado, error estándar, años potenciales de vida perdidos, tasa de APVP, % APVP, media APVP, tasas estandarizadas APVP por población Europea)

CAUSA DE MUERTE	Nº	Tasa 0/0000	IME	EE	APVP	TASA APVP	% APVP	MEDIA APVP	T. STD. APVP	
44 Diabetes mellitus	V	27	17,1	88,7	17,1	47,5	35,1	1,0	15,8	27,7
	M	47	26,8	102,6	15,0	10,0	7,1	0,4	2,5	4,2
	T	74	22,2	96,9	11,3	57,5	20,8	0,8	8,2	15,7
45 Otras enfermedades endocrinas, nutricionales y metabólicas	V	4	2,5	57,0	28,5	39,0	28,8	0,8	19,5	20,9
	M	16	9,1	88,7	22,2	12,5	8,9	0,5	2,5	5,2
	T	20	6,0	80,0	17,9	51,5	18,6	0,7	7,4	13,0
<b>F00-F99 Trastornos mentales y del comportamiento</b>	<b>V</b>	<b>65</b>	<b>41,3</b>	<b>91,9</b>	<b>11,4</b>	<b>33,5</b>	<b>24,8</b>	<b>0,7</b>	<b>33,5</b>	<b>20,2</b>
	<b>M</b>	<b>133</b>	<b>75,9</b>	<b>91,5</b>	<b>7,9</b>	<b>5,5</b>	<b>3,9</b>	<b>0,2</b>	<b>5,5</b>	<b>2,4</b>
	<b>T</b>	<b>198</b>	<b>59,5</b>	<b>91,6</b>	<b>6,5</b>	<b>39,0</b>	<b>14,1</b>	<b>0,5</b>	<b>19,5</b>	<b>11,2</b>
46 Trastornos mentales orgánicos senil y presenil	V	62	39,4	93,6	11,9	-	-	-	-	-
	M	132	75,3	92,1	8,0	5,5	3,9	0,2	5,5	2,4
	T	194	58,3	92,6	6,6	5,5	2,0	0,1	5,5	1,3
47 Trastornos mentales debidos al abuso de alcohol	V	-	-	-	-	-	-	-	-	-
	M	-	-	-	-	-	-	-	-	-
	T	-	-	-	-	-	-	-	-	-
48 Trastornos mentales debidos al uso de drogas (drogodependencia, toxicomanía)	V	-	-	-	-	-	-	-	-	-
	M	-	-	-	-	-	-	-	-	-
	T	-	-	-	-	-	-	-	-	-
49 Otros trastornos mentales y del comportamiento	V	3	1,9	146,2	84,4	33,5	24,8	0,7	33,5	20,2
	M	1	0,6	84,9	84,9	-	-	-	-	-
	T	4	1,2	123,0	61,5	33,5	12,1	0,5	33,5	9,9
<b>G00-H95 Enfermedades del sistema nervioso y de los órganos de los sentidos</b>	<b>V</b>	<b>65</b>	<b>41,3</b>	<b>90,1</b>	<b>11,2</b>	<b>145,5</b>	<b>107,6</b>	<b>3,0</b>	<b>16,2</b>	<b>102,5</b>
	<b>M</b>	<b>123</b>	<b>70,2</b>	<b>91,5</b>	<b>8,3</b>	<b>141,0</b>	<b>100,0</b>	<b>5,6</b>	<b>23,5</b>	<b>137,5</b>
	<b>T</b>	<b>188</b>	<b>56,5</b>	<b>91,1</b>	<b>6,6</b>	<b>286,5</b>	<b>103,7</b>	<b>3,9</b>	<b>19,1</b>	<b>117,7</b>
50 Meningitis (otras en 003)	V	-	-	-	-	-	-	-	-	-
	M	1	0,6	111,0	111,0	12,5	8,9	0,5	12,5	5,9
	T	1	0,3	83,0	83,0	12,5	4,5	0,2	12,5	3,1
51 Enfermedad de Alzheimer	V	19	12,1	89,2	20,5	2,5	1,8	0,1	2,5	1,2
	M	78	44,5	98,9	11,2	-	-	-	-	-
	T	97	29,1	97,1	9,9	2,5	0,9	0,0	2,5	0,5
52 Otras enfermedades del sistema nervioso y de los órganos de los sentidos	V	46	29,2	91,1	13,4	143,0	105,7	2,9	17,9	101,4
	M	44	25,1	80,6	12,2	128,5	91,2	5,1	25,7	131,5
	T	90	27,0	85,4	9,0	271,5	98,3	3,7	20,9	114,0
<b>I00-I99 Enfermedades del sistema circulatorio</b>	<b>V</b>	<b>464</b>	<b>294,5</b>	<b>93,7</b>	<b>4,3</b>	<b>1004,0</b>	<b>742,2</b>	<b>20,6</b>	<b>12,0</b>	<b>604,0</b>
	<b>M</b>	<b>654</b>	<b>373,2</b>	<b>98,3</b>	<b>3,8</b>	<b>287,0</b>	<b>203,6</b>	<b>11,4</b>	<b>8,0</b>	<b>144,0</b>
	<b>T</b>	<b>1118</b>	<b>336,0</b>	<b>96,1</b>	<b>2,9</b>	<b>1291,0</b>	<b>467,3</b>	<b>17,5</b>	<b>10,8</b>	<b>367,5</b>
53 Enfermedades cardiacas reumáticas crónicas	V	5	3,2	103,1	46,1	-	-	-	-	-
	M	13	7,4	91,0	25,2	-	-	-	-	-
	T	18	5,4	94,3	22,2	-	-	-	-	-
54 Enfermedades hipertensivas	V	30	19,0	108,8	19,9	7,0	5,2	0,1	3,5	3,4
	M	77	43,9	85,9	9,8	4,0	2,8	0,2	1,0	1,6
	T	107	32,2	91,5	8,8	11,0	4,0	0,1	1,8	2,5
55 Infarto agudo de miocardio	V	91	57,8	93,0	9,8	382,5	282,8	7,8	12,3	237,2
	M	83	47,4	113,5	12,5	127,0	90,1	5,1	9,1	63,4
	T	174	52,3	101,2	7,7	509,5	184,4	6,9	11,3	148,4
56 Otras enfermedades isquémicas del corazón	V	75	47,6	86,3	10,0	100,5	74,3	2,1	9,1	53,6
	M	86	49,1	103,6	11,2	10,0	7,1	0,4	5,0	4,2
	T	161	48,4	94,4	7,4	110,5	40,0	1,5	8,5	27,9
57 Insuficiencia cardiaca	V	69	43,8	127,8	15,4	135,0	99,8	2,8	16,9	79,6
	M	108	61,6	113,3	10,9	50,0	35,5	2,0	8,3	25,6
	T	177	53,2	118,5	8,9	185,0	67,0	2,5	13,2	52,0
58 Otras enfermedades del corazón	V	86	54,6	90,8	9,8	228,5	168,9	4,7	13,4	144,5
	M	113	64,5	79,1	7,4	55,0	39,0	2,2	13,8	28,9
	T	199	59,8	83,7	5,9	283,5	102,6	3,8	13,5	85,2
59 Enfermedades cerebrovasculares	V	85	54,0	83,3	9,0	113,5	83,9	2,3	8,7	63,9
	M	155	88,5	104,5	8,4	41,0	29,1	1,6	6,8	20,2
	T	240	72,1	95,7	6,2	154,5	55,9	2,1	8,1	40,9
60 Arteriosclerosis	V	8	5,1	116,4	41,2	-	-	-	-	-
	M	10	5,7	109,8	34,7	-	-	-	-	-
	T	18	5,4	112,3	26,5	-	-	-	-	-
61 Otras enfermedades de los vasos sanguíneos	V	15	9,5	73,5	19,0	37,0	27,4	0,8	18,5	21,7
	M	9	5,1	90,4	30,1	-	-	-	-	-
	T	24	7,2	78,4	16,0	37,0	13,4	0,5	18,5	10,6
<b>J00-J99 Enfermedades del sistema respiratorio</b>	<b>V</b>	<b>231</b>	<b>146,6</b>	<b>94,5</b>	<b>6,2</b>	<b>182,0</b>	<b>134,5</b>	<b>3,7</b>	<b>11,4</b>	<b>139,1</b>
	<b>M</b>	<b>186</b>	<b>106,1</b>	<b>86,9</b>	<b>6,4</b>	<b>108,0</b>	<b>76,6</b>	<b>4,3</b>	<b>9,0</b>	<b>57,4</b>
	<b>T</b>	<b>417</b>	<b>125,3</b>	<b>90,5</b>	<b>4,4</b>	<b>290,0</b>	<b>105,0</b>	<b>3,9</b>	<b>10,4</b>	<b>98,6</b>
62 Influenza (gripe) (incluye gripe aviar y gripe A)	V	9	5,7	184,9	61,6	-	-	-	-	-
	M	17	9,7	185,1	44,9	-	-	-	-	-
	T	26	7,8	185,2	36,3	-	-	-	-	-
63 Neumonía	V	33	20,9	77,7	13,5	105,0	77,6	2,2	26,3	100,1
	M	29	16,5	85,0	15,8	16,5	11,7	0,7	16,5	9,2
	T	62	18,6	80,5	10,2	121,5	44,0	1,6	24,3	55,3

## II.4.9(Cont.).CAUSAS DE MUERTE POR SEXO

### ÁREA IV 2017

(Lista reducida 102 grupos. Cifras absolutas, tasas específicas por 100.000, índice de mortalidad estandarizado, error estándar, años potenciales de vida perdidos, tasa de APVP, % APVP, media APVP, tasas estandarizadas APVP por población Europea)

CAUSA DE MUERTE		Nº	Tasa 0/0000	IME	EE	APVP	TASA APVP	% APVP	MEDIA APVP	T. STD. APVP
64 Enfermedades crónicas de las vías respiratorias inferiores (excepto Asma)	V	85	54,0	93,2	10,1	14,0	10,3	0,3	7,0	7,2
	M	23	13,1	98,6	20,5	25,0	17,7	1,0	6,3	13,1
	T	108	32,5	93,3	9,0	39,0	14,1	0,5	6,5	10,2
65 Asma	V	3	1,9	74,6	43,1	-	-	-	-	-
	M	10	5,7	67,8	21,4	4,5	3,2	0,2	4,5	1,8
	T	13	3,9	69,5	19,3	4,5	1,6	0,1	4,5	1,0
66 Insuficiencia respiratoria	V	1	0,6	32,0	32,0	-	-	-	-	-
	M	4	2,3	50,2	25,1	1,5	1,1	0,1	1,5	0,6
	T	5	1,5	45,1	20,2	1,5	0,5	0,0	1,5	0,3
67 Otras enfermedades del sistema respiratorio	V	100	63,5	101,1	10,1	63,0	46,6	1,3	6,3	31,8
	M	103	58,8	82,6	8,1	60,5	42,9	2,4	12,1	32,7
	T	203	61,0	90,5	6,4	123,5	44,7	1,7	8,2	31,8
<b>K00-K93</b> Enfermedades del sistema digestivo	<b>V</b>	<b>77</b>	<b>48,9</b>	<b>83,7</b>	<b>9,5</b>	<b>345,0</b>	<b>255,0</b>	<b>7,1</b>	<b>9,6</b>	<b>188,0</b>
	<b>M</b>	<b>60</b>	<b>34,2</b>	<b>68,6</b>	<b>8,9</b>	<b>83,0</b>	<b>58,9</b>	<b>3,3</b>	<b>13,8</b>	<b>43,3</b>
	<b>T</b>	<b>137</b>	<b>41,2</b>	<b>76,1</b>	<b>6,5</b>	<b>428,0</b>	<b>154,9</b>	<b>5,8</b>	<b>10,2</b>	<b>111,9</b>
68 Úlcera de estómago, duodeno y yeyuno	V	1	0,6	35,1	35,1	-	-	-	-	-
	M	1	0,6	56,9	56,9	-	-	-	-	-
	T	2	0,6	43,1	30,5	-	-	-	-	-
69 Enteritis y colitis no infecciosas	V	1	0,6	57,9	57,9	-	-	-	-	-
	M	-	-	-	-	-	-	-	-	-
	T	1	0,3	34,1	34,1	-	-	-	-	-
70 Enfermedad vascular intestinal	V	11	7,0	95,9	28,9	11,5	8,5	0,2	3,8	5,6
	M	15	8,6	80,7	20,8	37,0	26,2	1,5	18,5	19,7
	T	26	7,8	86,5	17,0	48,5	17,6	0,7	9,7	12,8
71 Cirrosis y otras enfermedades crónicas del hígado	V	34	21,6	101,0	17,3	215,5	159,3	4,4	10,3	119,4
	M	4	2,3	42,3	21,2	0,5	0,4	0,0	0,5	0,2
	T	38	11,4	87,3	14,2	216,0	78,2	2,9	9,8	57,1
72 Otras enfermedades del sistema digestivo	V	30	19,0	71,0	13,0	118,0	87,2	2,4	9,8	63,0
	M	40	22,8	70,8	11,2	45,5	32,3	1,8	15,2	23,4
	T	70	21,0	70,7	8,5	163,5	59,2	2,2	10,9	42,0
<b>L00-L99</b> Enfermedades de la piel y del tejido subcutáneo	<b>V</b>	<b>2</b>	<b>1,3</b>	<b>77,4</b>	<b>54,7</b>	<b>-</b>	<b>-</b>	<b>-</b>	<b>-</b>	<b>-</b>
	<b>M</b>	<b>10</b>	<b>5,7</b>	<b>73,6</b>	<b>23,3</b>	<b>-</b>	<b>-</b>	<b>-</b>	<b>-</b>	<b>-</b>
	<b>T</b>	<b>12</b>	<b>3,6</b>	<b>74,6</b>	<b>21,5</b>	<b>-</b>	<b>-</b>	<b>-</b>	<b>-</b>	<b>-</b>
73 Enfermedades de la piel y del tejido subcutáneo	V	2	1,3	77,4	54,7	-	-	-	-	-
	M	10	5,7	73,6	23,3	-	-	-	-	-
	T	12	3,6	74,6	21,5	-	-	-	-	-
<b>M00-M99</b> Enfermedades del sistema osteomuscular y del tejido conjuntivo	<b>V</b>	<b>12</b>	<b>7,6</b>	<b>81,8</b>	<b>23,6</b>	<b>24,0</b>	<b>17,7</b>	<b>0,5</b>	<b>12,0</b>	<b>13,9</b>
	<b>M</b>	<b>27</b>	<b>15,4</b>	<b>69,8</b>	<b>13,4</b>	<b>-</b>	<b>-</b>	<b>-</b>	<b>-</b>	<b>-</b>
	<b>T</b>	<b>39</b>	<b>11,7</b>	<b>73,2</b>	<b>11,7</b>	<b>24,0</b>	<b>8,7</b>	<b>0,3</b>	<b>12,0</b>	<b>6,8</b>
74 Artritis reumatoide y osteoartritis	V	-	-	-	-	-	-	-	-	-
	M	3	1,7	113,6	65,6	-	-	-	-	-
	T	3	0,9	84,9	49,0	-	-	-	-	-
75 Osteoporosis y fracturas patológicas	V	9	5,7	95,6	31,9	-	-	-	-	-
	M	17	9,7	69,6	16,9	-	-	-	-	-
	T	26	7,8	76,9	15,1	-	-	-	-	-
76 Otras enfermedades del sistema osteomuscular y del tejido conjuntivo	V	3	1,9	69,1	39,9	24,0	17,7	0,5	12,0	13,9
	M	7	4,0	60,3	22,8	-	-	-	-	-
	T	10	3,0	62,9	19,9	24,0	8,7	0,3	12,0	6,8
<b>N00-N99</b> Enfermedades del sistema genitourinario	<b>V</b>	<b>38</b>	<b>24,1</b>	<b>92,9</b>	<b>15,1</b>	<b>35,0</b>	<b>25,9</b>	<b>0,7</b>	<b>17,5</b>	<b>18,6</b>
	<b>M</b>	<b>47</b>	<b>26,8</b>	<b>74,1</b>	<b>10,8</b>	<b>33,0</b>	<b>23,4</b>	<b>1,3</b>	<b>16,5</b>	<b>17,3</b>
	<b>T</b>	<b>85</b>	<b>25,5</b>	<b>81,3</b>	<b>8,8</b>	<b>68,0</b>	<b>24,6</b>	<b>0,9</b>	<b>17,0</b>	<b>18,0</b>
77 Enfermedades del riñón y del uréter	V	14	8,9	81,5	21,8	27,5	20,3	0,6	27,5	14,8
	M	19	10,8	65,2	14,9	9,5	6,7	0,4	9,5	4,1
	T	33	9,9	71,1	12,4	37,0	13,4	0,5	18,5	9,6
78 Enfermedades de los genitales masculinos	V	1	0,6	38,7	38,7	-	-	-	-	-
	M	-	-	-	-	-	-	-	-	-
	T	1	0,3	38,0	38,0	-	-	-	-	-
79 Enfermedades de los genitales femeninos y trastornos de la mama	V	-	-	-	-	-	-	-	-	-
	M	1	0,6	81,5	81,5	-	-	-	-	-
	T	1	0,3	82,2	82,2	-	-	-	-	-
80 Otras enfermedades del sistema genitourinario	V	23	14,6	108,8	22,7	7,5	5,5	0,2	7,5	3,7
	M	27	15,4	81,7	15,7	23,5	16,7	0,9	23,5	13,2
	T	50	15,0	92,2	13,0	31,0	11,2	0,4	15,5	8,5
<b>O00-O99</b> Embarazo, parto y puerperio	<b>V</b>	<b>-</b>	<b>-</b>	<b>-</b>	<b>-</b>	<b>-</b>	<b>-</b>	<b>-</b>	<b>-</b>	<b>-</b>
	<b>M</b>	<b>-</b>	<b>-</b>	<b>-</b>	<b>-</b>	<b>-</b>	<b>-</b>	<b>-</b>	<b>-</b>	<b>-</b>
	<b>T</b>	<b>-</b>	<b>-</b>	<b>-</b>	<b>-</b>	<b>-</b>	<b>-</b>	<b>-</b>	<b>-</b>	<b>-</b>
81 Embarazo, parto y puerperio	V	-	-	-	-	-	-	-	-	-
	M	-	-	-	-	-	-	-	-	-
	T	-	-	-	-	-	-	-	-	-
<b>P00-P96</b> Ciertas afecciones originadas en el periodo perinatal	<b>V</b>	<b>3</b>	<b>1,9</b>	<b>106,0</b>	<b>61,2</b>	<b>-</b>	<b>-</b>	<b>-</b>	<b>-</b>	<b>-</b>
	<b>M</b>	<b>1</b>	<b>0,6</b>	<b>39,9</b>	<b>39,9</b>	<b>-</b>	<b>-</b>	<b>-</b>	<b>-</b>	<b>-</b>
	<b>T</b>	<b>4</b>	<b>1,2</b>	<b>75,0</b>	<b>37,5</b>	<b>-</b>	<b>-</b>	<b>-</b>	<b>-</b>	<b>-</b>

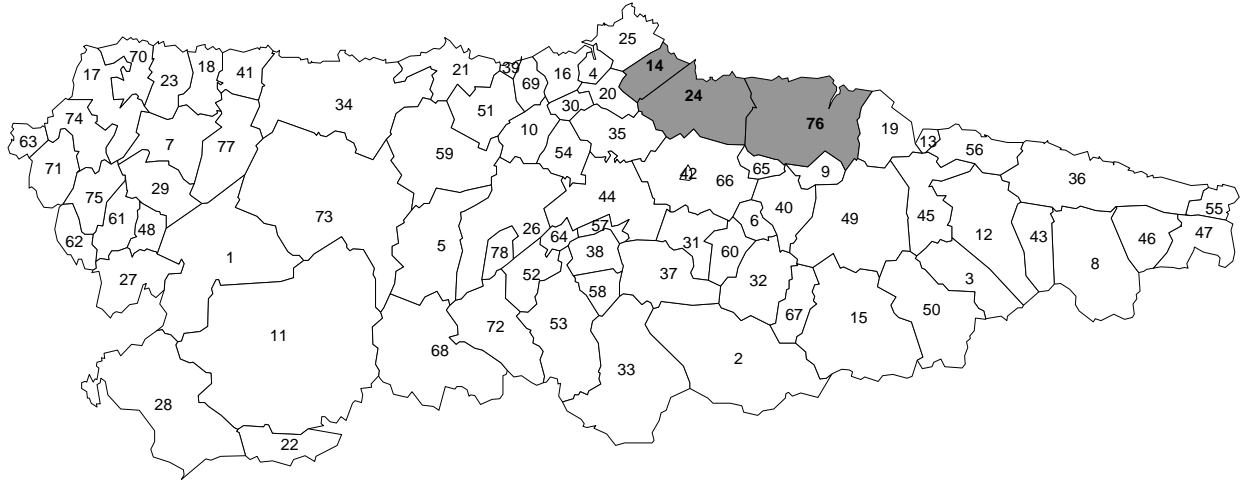
## II.4.9(Cont.).CAUSAS DE MUERTE POR SEXO

### ÁREA IV 2017

(Lista reducida 102 grupos. Cifras absolutas, tasas específicas por 100.000, índice de mortalidad estandarizado, error estándar, años potenciales de vida perdidos, tasa de APVP, % APVP, media APVP, tasas estandarizadas APVP por población Europea)

CAUSA DE MUERTE		Nº	Tasa 0/0000	IME	EE	APVP	TASA APVP	% APVP	MEDIA APVP	T. STD. APVP
82 Ciertas afecciones originadas en el periodo perinatal	V	3	1,9	106,0	61,2	-	-	-	-	-
	M	1	0,6	39,9	39,9	-	-	-	-	-
	T	4	1,2	75,0	37,5	-	-	-	-	-
<b>Q00-Q99 Malformaciones congénitas, deformidades y anomalías cromosómicas</b>	<b>V</b>	<b>3</b>	<b>1,9</b>	<b>88,9</b>	<b>51,3</b>	<b>83,0</b>	<b>61,4</b>	<b>1,7</b>	<b>41,5</b>	<b>102,8</b>
	<b>M</b>	<b>6</b>	<b>3,4</b>	<b>210,6</b>	<b>86,0</b>	<b>121,5</b>	<b>86,2</b>	<b>4,8</b>	<b>40,5</b>	<b>120,5</b>
	<b>T</b>	<b>9</b>	<b>2,7</b>	<b>144,2</b>	<b>48,1</b>	<b>204,5</b>	<b>74,0</b>	<b>2,8</b>	<b>40,9</b>	<b>111,8</b>
83 Malformaciones congénitas del sistema nervioso	V	-	-	-	-	-	-	-	-	-
	M	1	0,6	285,4	285,4	42,5	30,1	1,7	42,5	41,4
	T	1	0,3	156,6	156,6	42,5	15,4	0,6	42,5	21,1
84 Malformaciones congénitas del sistema circulatorio	V	1	0,6	83,6	83,6	-	-	-	-	-
	M	3	1,7	191,8	110,8	27,5	19,5	1,1	27,5	14,6
	T	4	1,2	144,8	72,4	27,5	10,0	0,4	27,5	7,4
85 Otras malformaciones congénitas, deformidades y anomalías cromosómicas	V	2	1,3	106,1	75,0	83,0	61,4	1,7	41,5	102,8
	M	2	1,1	214,0	151,3	51,5	36,5	2,0	51,5	64,4
	T	4	1,2	140,7	70,4	134,5	48,7	1,8	44,8	83,4
<b>R00-R99(-R75) Síntomas, signos y hallazgos anormales clínicos y de laboratorio, no clasificados en otra parte</b>	<b>V</b>	<b>23</b>	<b>14,6</b>	<b>135,1</b>	<b>28,2</b>	<b>76,0</b>	<b>56,2</b>	<b>1,6</b>	<b>19,0</b>	<b>45,2</b>
	<b>M</b>	<b>53</b>	<b>30,2</b>	<b>154,2</b>	<b>21,2</b>	<b>7,5</b>	<b>5,3</b>	<b>0,3</b>	<b>7,5</b>	<b>3,2</b>
	<b>T</b>	<b>76</b>	<b>22,8</b>	<b>147,9</b>	<b>17,0</b>	<b>83,5</b>	<b>30,2</b>	<b>1,1</b>	<b>16,7</b>	<b>23,5</b>
86 Paro cardíaco, muerte sin asistencia y otra causa desconocida de mortalidad	V	5	3,2	164,0	73,3	56,5	41,8	1,2	18,8	33,3
	M	4	2,3	167,7	83,9	-	-	-	-	-
	T	9	2,7	164,9	55,0	56,5	20,5	0,8	18,8	16,1
87 Senilidad	V	8	5,1	102,8	36,3	-	-	-	-	-
	M	33	18,8	135,8	23,6	-	-	-	-	-
	T	41	12,3	128,1	20,0	-	-	-	-	-
88 Muerte súbita infantil	V	-	-	-	-	-	-	-	-	-
	M	-	-	-	-	-	-	-	-	-
	T	-	-	-	-	-	-	-	-	-
89 Resto de síntomas, signos y hallazgos anormales clínicos y de laboratorio, no clasificados en otra parte	V	10	6,3	161,3	51,0	19,5	14,4	0,4	19,5	11,9
	M	16	9,1	208,0	52,0	7,5	5,3	0,3	7,5	3,2
	T	26	7,8	186,7	36,6	27,0	9,8	0,4	13,5	7,4
<b>V01-Y98 Causas externas de morbilidad y mortalidad</b>	<b>V</b>	<b>98</b>	<b>62,2</b>	<b>91,7</b>	<b>9,3</b>	<b>925,0</b>	<b>683,8</b>	<b>18,9</b>	<b>21,0</b>	<b>601,0</b>
	<b>M</b>	<b>55</b>	<b>31,4</b>	<b>94,3</b>	<b>12,7</b>	<b>232,0</b>	<b>164,6</b>	<b>9,2</b>	<b>16,6</b>	<b>151,0</b>
	<b>T</b>	<b>153</b>	<b>46,0</b>	<b>92,0</b>	<b>7,4</b>	<b>1157,0</b>	<b>418,8</b>	<b>15,6</b>	<b>19,9</b>	<b>371,5</b>
90 Accidentes de tráfico de vehículos de motor	V	13	8,3	105,4	29,2	200,0	147,9	4,1	25,0	139,7
	M	1	0,6	66,9	66,9	-	-	-	-	-
	T	14	4,2	99,9	26,7	200,0	72,4	2,7	25,0	68,6
91 Otros accidentes de transporte	V	2	1,3	129,4	91,5	33,5	24,8	0,7	33,5	20,2
	M	1	0,6	160,7	160,7	11,5	8,2	0,5	11,5	5,5
	T	3	0,9	137,7	79,5	45,0	16,3	0,6	22,5	12,8
92 Caídas accidentales	V	40	25,4	105,2	16,6	79,0	58,4	1,6	9,9	40,6
	M	30	17,1	91,7	16,7	10,0	7,1	0,4	5,0	4,2
	T	70	21,0	98,5	11,8	89,0	32,2	1,2	8,9	21,6
93 Ahogamiento, sumersión y sofocación accidentales	V	9	5,7	103,4	34,5	48,0	35,5	1,0	24,0	34,4
	M	6	3,4	111,8	45,6	12,5	8,9	0,5	12,5	5,9
	T	15	4,5	106,0	27,4	60,5	21,9	0,8	20,2	20,1
94 Accidentes por fuego, humo y sustancias calientes	V	-	-	-	-	-	-	-	-	-
	M	-	-	-	-	-	-	-	-	-
	T	-	-	-	-	-	-	-	-	-
95 Envenenamiento accidental por psicofármacos y drogas de abuso	V	4	2,5	52,1	26,1	63,0	46,6	1,3	15,8	36,0
	M	2	1,1	107,5	76,0	-	-	-	-	-
	T	6	1,8	62,3	25,4	63,0	22,8	0,9	15,8	17,6
96 Otros envenenamientos accidentales	V	2	1,3	91,5	64,7	-	-	-	-	-
	M	-	-	-	-	-	-	-	-	-
	T	2	0,6	78,7	55,6	-	-	-	-	-
97 Otros accidentes	V	3	1,9	89,3	51,5	47,5	35,1	1,0	15,8	27,6
	M	1	0,6	80,4	80,4	-	-	-	-	-
	T	4	1,2	86,0	43,0	47,5	17,2	0,6	15,8	13,3
98 Suicidio y lesiones autoinfligidas	V	22	14,0	78,4	16,7	419,0	309,7	8,6	26,2	282,8
	M	13	7,4	96,4	26,7	187,5	133,0	7,5	20,8	130,5
	T	35	10,5	83,7	14,1	606,5	219,6	8,2	24,3	205,2
99 Agresiones (homicidio)	V	1	0,6	50,4	50,4	11,5	8,5	0,2	11,5	6,1
	M	-	-	-	-	-	-	-	-	-
	T	1	0,3	43,0	43,0	11,5	4,2	0,2	11,5	2,9
100 Eventos de intención no determinada	V	-	-	-	-	-	-	-	-	-
	M	-	-	-	-	-	-	-	-	-
	T	-	-	-	-	-	-	-	-	-
101 Complicaciones de la atención médica y quirúrgica	V	1	0,6	346,7	346,7	-	-	-	-	-
	M	-	-	-	-	-	-	-	-	-
	T	1	0,3	173,9	173,9	-	-	-	-	-
102 Otras causas externas y sus efectos tardíos	V	1	0,6	54,7	54,7	23,5	17,4	0,5	23,5	13,8
	M	1	0,6	312,0	312,0	10,5	7,4	0,4	10,5	5,0
	T	2	0,6	91,8	64,9	34,0	12,3	0,5	17,0	9,4

# AREA SANITARIA V



## MUNICIPIOS

14	Carreño	24	Gijón	76	Villaviciosa
----	---------	----	-------	----	--------------

## II.5.1. MORTALIDAD GENERAL ÁREA V 2017

	<u>N. Absoluto</u>	<u>Tasa 0/00</u>	<u>T.std. Mundial</u>	<u>T.std. Europea</u>	<u>IME</u>
VARONES	1745	12,4	3,9	6,2	98,7
MUJERES	1950	12,4	2,2	3,5	103,6
<b>TOTAL</b>	<b>3695</b>	<b>12,4</b>	<b>2,9</b>	<b>4,7</b>	<b>101,0</b>

## II.5.2. DISTRIBUCIÓN POR EDAD Y SEXO ÁREA V 2017 (Números absolutos, porcentajes y tasas específicas por mil)

<u>Grupo edad</u>	<u>VARONES</u>			<u>MUJERES</u>			<u>TOTAL</u>		
	<u>Nº</u>	<u>%</u>	<u>Tasa 0/00</u>	<u>Nº</u>	<u>%</u>	<u>Tasa 0/00</u>	<u>Nº</u>	<u>%</u>	<u>Tasa 0/00</u>
N.E.	-	-	-	-	-	-	-	-	-
<1	2	0,1	2,3	4	0,2	4,4	6	0,2	3,4
1 - 4	-	-	-	-	-	-	-	-	-
5 - 14	1	0,1	0,1	-	-	-	1	0,0	0,0
15 - 24	3	0,2	0,3	2	0,1	0,2	5	0,1	0,2
25 - 34	7	0,4	0,5	1	0,1	0,1	8	0,2	0,3
35 - 44	22	1,3	0,9	9	0,5	0,4	31	0,8	0,6
45 - 54	84	4,8	3,7	30	1,5	1,3	114	3,1	2,5
55 - 64	202	11,6	9,9	112	5,7	4,7	314	8,5	7,1
65 - 74	324	18,6	18,5	173	8,9	8,3	497	13,5	13,0
75 - 84	515	29,5	53,0	437	22,4	30,5	952	25,8	39,6
85+	585	33,5	155,8	1182	60,6	133,5	1767	47,8	140,1

**II.5.3. PRIMERAS CAUSAS DE MORTALIDAD POR GRUPOS DE EDAD Y SEXO**  
**ÁREA V 2017**  
**(Lista reducida 102 grupos. Valores absolutos y porcentajes por grupos de edad)**

**Varones**

G. Edad	1ª Causa		2ª Causa		3ª Causa	
	Enfermedad	Nº %	Enfermedad	Nº %	Enfermedad	Nº %
5-14	Leucemia	1 100,0				
15-39	Suicidio y lesiones autoinfligidas	4 22,2	Envenenamiento accidental por psicofármacos y drogas de abuso	3 16,7	Infarto agudo de miocardio	2 11,1
40-64	Infarto agudo de miocardio	36 12,0	Tumor maligno de la tráquea, de los bronquios y del pulmón	34 11,3	Otras enfermedades isquémicas del corazón	12 4,0
65+	Tumor maligno de la tráquea, de los bronquios y del pulmón	102 7,2	Enfermedades cerebrovasculares	98 6,9	Otras enfermedades isquémicas del corazón	82 5,8

**Mujeres**

G. Edad	1ª Causa		2ª Causa		3ª Causa	
	Enfermedad	Nº %	Enfermedad	Nº %	Enfermedad	Nº %
5-14						
15-39	Otros accidentes	1 25,0	Enfermedades de los órganos genitales femeninos y trastornos de la mama	1 25,0	Otras enfermedades del sistema nervioso y de los órganos de los sentidos	1 25,0
40-64	Tumor maligno de la tráquea, de los bronquios y del pulmón	22 14,7	Tumor maligno de la mama	15 10,0	Suicidio y lesiones autoinfligidas	10 6,7
65+	Otras enfermedades del corazón	133 7,4	Trastornos mentales orgánicos, senil y presenil	130 7,3	Enfermedades cerebrovasculares	123 6,9

**Total**

G. Edad	1ª Causa		2ª Causa		3ª Causa	
	Enfermedad	Nº %	Enfermedad	Nº %	Enfermedad	Nº %
5-14	Leucemia	1 100,0				
15-39	Suicidio y lesiones autoinfligidas	4 18,2	Envenenamiento accidental por psicofármacos y drogas de abuso	3 13,6	Infarto agudo de miocardio	2 9,1
40-64	Tumor maligno de la tráquea, de los bronquios y del pulmón	56 12,4	Infarto agudo de miocardio	43 9,6	Suicidio y lesiones autoinfligidas	18 4,0
65+	Enfermedades cerebrovasculares	221 6,9	Otras enfermedades del corazón	209 6,5	Otras enfermedades del sistema respiratorio	194 6,0

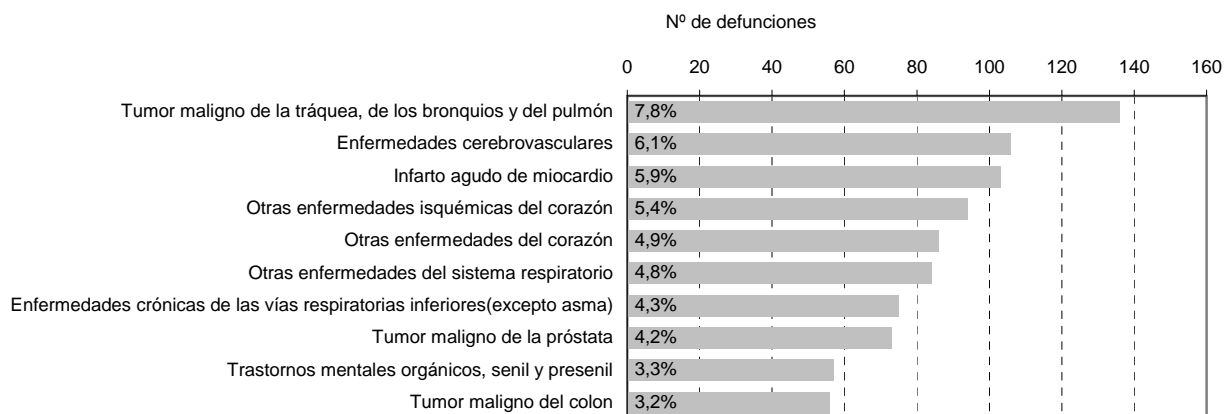


## II.5.4.DIEZ PRIMERAS CAUSAS DE MORTALIDAD

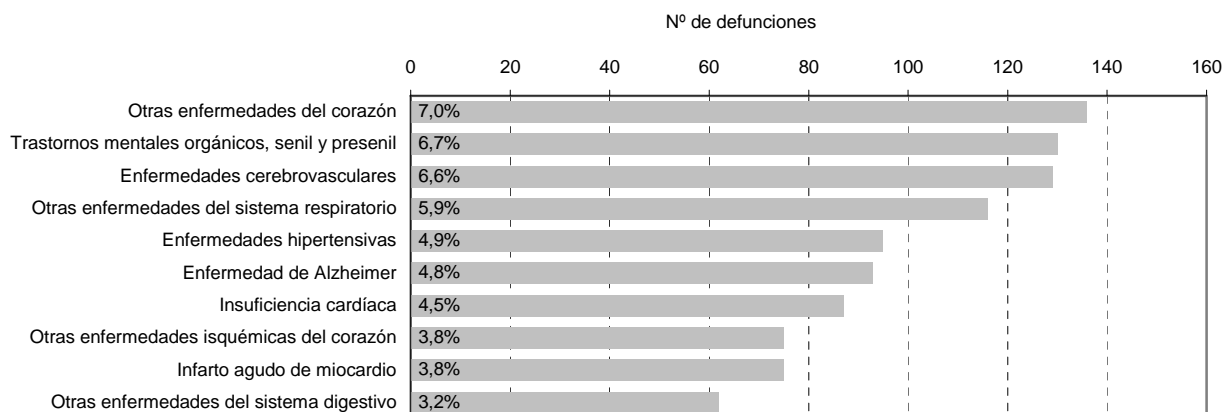
### ÁREA V 2017

(Lista reducida 102 grupos. Valores absolutos y porcentajes sobre total de mortalidad)

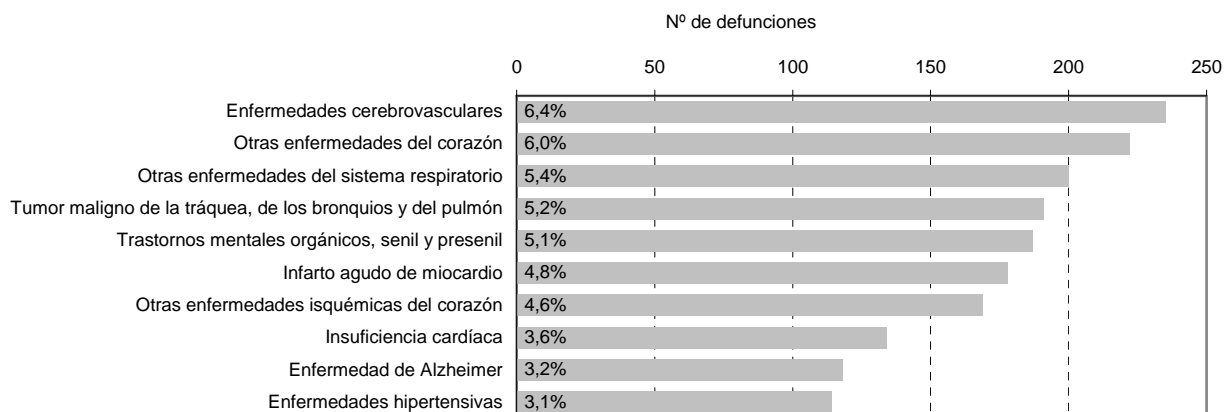
#### Varones



#### Mujeres

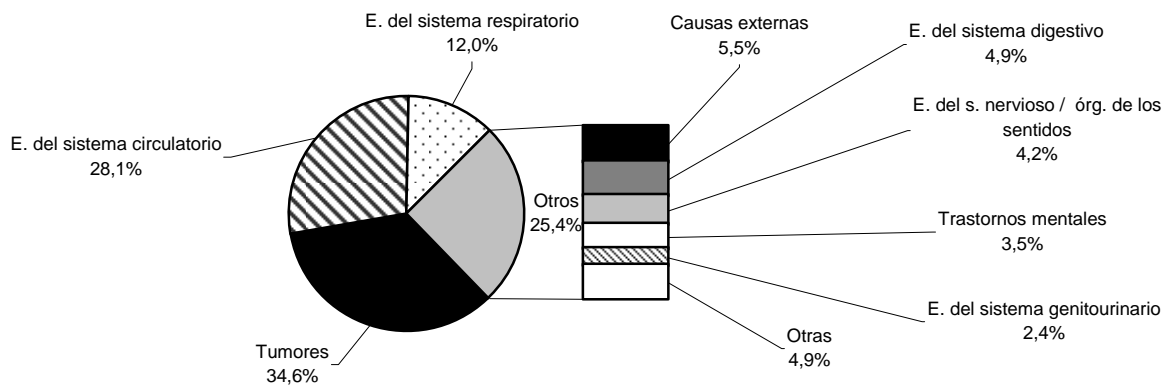


#### Total

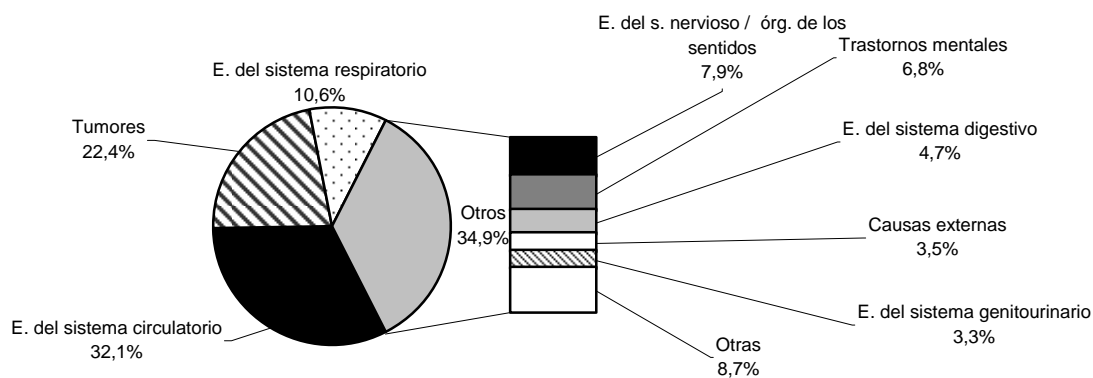


## II.5.5. PRIMERAS CAUSAS DE MUERTE POR GRANDES GRUPOS DE ENFERMEDAD ÁREA V 2017

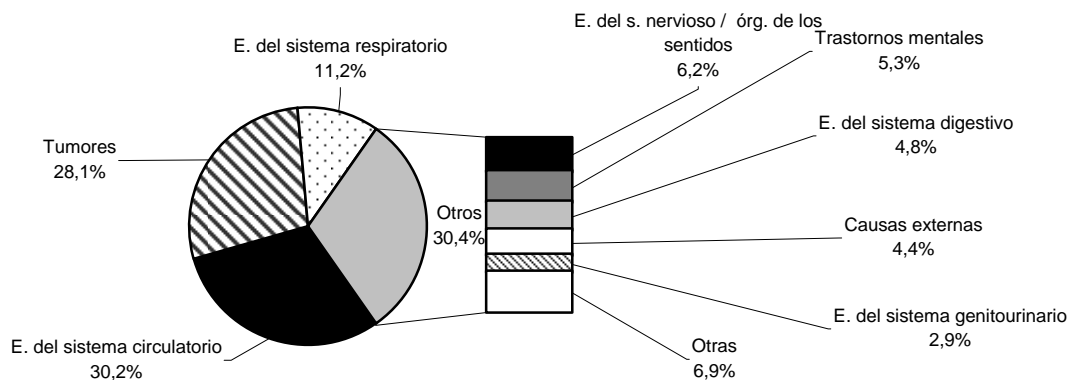
### Varones



### Mujeres



### Total



## II.5.6.MORTALIDAD POR GRANDES GRUPOS DE ENFERMEDADES

### ÁREA V 2017

(Cifras absolutas, porcentajes sobre total fallecidos, distribución por grupos de edad)

#### TOTAL

GRUPO		TOTAL	N.E.	≤1	1-4	5-14	15-24	25-34	35-44	45-54	55-64	65-74	75-84	85+	
Totales		Nº	3695	-	6	-	1	5	8	31	114	314	497	952	1767
I	E. infecciosas y parasitarias	Nº	45	-	-	-	-	-	-	7	2	3	13	20	
		%	1,2	-	-	-	-	-	-	6,1	0,6	0,6	1,4	1,1	
II	Tumores	Nº	1040	-	1	-	1	-	1	8	43	174	239	317	256
		%	28,1	-	16,7	-	100,0	-	12,5	25,8	37,7	55,4	48,1	33,3	14,5
III	E. sangre /hematopoyéticos /inmunidad	Nº	17	-	-	-	-	-	-	1	1	2	4	9	
		%	0,5	-	-	-	-	-	-	0,9	0,3	0,4	0,4	0,5	
IV	E. endocrinas, nutricionales y metabólicas	Nº	95	-	-	-	-	1	-	-	1	5	13	27	48
		%	2,6	-	-	-	-	20,0	-	-	0,9	1,6	2,6	2,8	2,7
V	Trastornos mentales	Nº	194	-	-	-	-	-	-	-	-	3	9	49	133
		%	5,3	-	-	-	-	-	-	-	-	1,0	1,8	5,1	7,5
VI-VIII	E. del s. Nervioso /órg. de los sentidos	Nº	228	-	-	-	-	-	-	1	3	8	20	69	127
		%	6,2	-	-	-	-	-	-	3,2	2,6	2,5	4,0	7,2	7,2
IX	E. del sistema circulatorio	Nº	1116	-	-	-	-	-	2	4	33	62	125	264	626
		%	30,2	-	-	-	-	-	25,0	12,9	28,9	19,7	25,2	27,7	35,4
X	E. del sistema respiratorio	Nº	415	-	-	-	-	-	-	1	6	13	31	91	273
		%	11,2	-	-	-	-	-	-	3,2	5,3	4,1	6,2	9,6	15,4
XI	E. del sistema digestivo	Nº	177	-	-	-	-	1	-	3	9	18	25	50	71
		%	4,8	-	-	-	-	20,0	-	9,7	7,9	5,7	5,0	5,3	4,0
XII	E. de la piel y del tejido subcutáneo	Nº	19	-	-	-	-	-	-	-	-	1	2	5	11
		%	0,5	-	-	-	-	-	-	-	-	0,3	0,4	0,5	0,6
XIII	E. del s. osteomuscular / conjuntivo	Nº	38	-	-	-	-	-	-	-	-	-	1	10	27
		%	1,0	-	-	-	-	-	-	-	-	-	0,2	1,1	1,5
XIV	E. del sistema genitourinario	Nº	107	-	-	-	-	1	-	-	-	2	5	23	76
		%	2,9	-	-	-	-	20,0	-	-	-	0,6	1,0	2,4	4,3
XV	Embarazo, parto y puerperio	Nº	-	-	-	-	-	-	-	-	-	-	-	-	-
		%	-	-	-	-	-	-	-	-	-	-	-	-	-
XVI	Afecciones perinatales	Nº	5	-	5	-	-	-	-	-	-	-	-	-	-
		%	0,1	-	83,3	-	-	-	-	-	-	-	-	-	-
XVII	Anomalías congénitas / cromosómicas	Nº	1	-	-	-	-	-	-	-	-	-	1	-	-
		%	0,0	-	-	-	-	-	-	-	-	-	0,2	-	-
XVIII	Causas mal definidas	Nº	34	-	-	-	-	1	-	-	-	-	1	-	32
		%	0,9	-	-	-	-	20,0	-	-	-	-	0,2	-	1,8
XX	Causas externas	Nº	164	-	-	-	-	1	5	14	11	25	20	30	58
		%	4,4	-	-	-	-	20,0	62,5	45,2	9,6	8,0	4,0	3,2	3,3

## II.5.6(Cont.).MORTALIDAD POR GRANDES GRUPOS DE ENFERMEDADES ÁREA V 2017

(Cifras absolutas, porcentajes sobre varones fallecidos, distribución por grupos de edad)

### VARONES

GRUPO		TOTAL	N.E.	<1	1-4	5-14	15-24	25-34	35-44	45-54	55-64	65-74	75-84	85+	
<b>Totales</b>		Nº	1745	-	2	-	1	3	7	22	84	202	324	515	585
I	E. infecciosas y parasitarias	Nº	23	-	-	-	-	-	-	6	2	2	3	10	
		%	1,3	-	-	-	-	-	-	7,1	1,0	0,6	0,6	1,7	
II	Tumores	Nº	603	-	-	-	1	-	1	7	28	98	149	201	118
		%	34,6	-	-	-	100,0	-	14,3	31,8	33,3	48,5	46,0	39,0	20,2
III	E. sangre /hematopoyéticos /inmunidad	Nº	6	-	-	-	-	-	-	1	1	1	3	-	
		%	0,3	-	-	-	-	-	-	1,2	0,5	0,3	0,6	-	
IV	E. endocrinas, nutricionales y metabólicas	Nº	32	-	-	-	-	-	-	1	3	7	10	11	
		%	1,8	-	-	-	-	-	-	1,2	1,5	2,2	1,9	1,9	
V	Trastornos mentales	Nº	61	-	-	-	-	-	-	-	2	3	20	36	
		%	3,5	-	-	-	-	-	-	-	1,0	0,9	3,9	6,2	
VI-VIII	E. del s. Nervioso /órg. de los sentidos	Nº	74	-	-	-	-	-	-	2	6	11	28	27	
		%	4,2	-	-	-	-	-	-	2,4	3,0	3,4	5,4	4,6	
IX	E. del sistema circulatorio	Nº	490	-	-	-	-	-	2	3	23	53	93	139	177
		%	28,1	-	-	-	-	-	28,6	13,6	27,4	26,2	28,7	27,0	30,3
X	E. del sistema respiratorio	Nº	209	-	-	-	-	-	1	5	8	20	56	119	
		%	12,0	-	-	-	-	-	4,5	6,0	4,0	6,2	10,9	20,3	
XI	E. del sistema digestivo	Nº	85	-	-	-	1	-	2	7	11	22	24	18	
		%	4,9	-	-	-	33,3	-	9,1	8,3	5,4	6,8	4,7	3,1	
XII	E. de la piel y del tejido subcutáneo	Nº	4	-	-	-	-	-	-	-	1	-	3	-	
		%	0,2	-	-	-	-	-	-	-	0,5	-	0,6	-	
XIII	E. del s. osteomuscular / conjuntivo	Nº	6	-	-	-	-	-	-	-	-	-	2	4	
		%	0,3	-	-	-	-	-	-	-	-	-	0,4	0,7	
XIV	E. del sistema genitourinario	Nº	42	-	-	-	-	-	-	-	1	3	10	28	
		%	2,4	-	-	-	-	-	-	-	0,5	0,9	1,9	4,8	
XV	Embarazo, parto y puerperio	Nº	-	-	-	-	-	-	-	-	-	-	-	-	
		%	-	-	-	-	-	-	-	-	-	-	-	-	
XVI	Afecciones perinatales	Nº	2	-	2	-	-	-	-	-	-	-	-	-	
		%	0,1	-	100,0	-	-	-	-	-	-	-	-	-	
XVII	Anomalías congénitas / cromosómicas	Nº	1	-	-	-	-	-	-	-	-	-	1	-	
		%	0,1	-	-	-	-	-	-	-	-	-	0,3	-	
XVIII	Causas mal definidas	Nº	11	-	-	-	1	-	-	-	-	1	-	9	
		%	0,6	-	-	-	33,3	-	-	-	-	0,3	-	1,5	
XX	Causas externas	Nº	96	-	-	-	1	4	9	11	16	11	16	28	
		%	5,5	-	-	-	33,3	57,1	40,9	13,1	7,9	3,4	3,1	4,8	

## II.5.6(Cont.).MORTALIDAD POR GRANDES GRUPOS DE ENFERMEDADES

### ÁREA V 2017

(Cifras absolutas, porcentajes sobre mujeres fallecidas, distribución por grupos de edad)

#### MUJERES

GRUPO		TOTAL	N.E.	<1	1-4	5-14	15-24	25-34	35-44	45-54	55-64	65-74	75-84	85+
<b>Totales</b>	Nº	1950	-	4	-	-	2	1	9	30	112	173	437	1182
	%													
I	E. infecciosas y parasitarias	Nº	22	-	-	-	-	-	-	1	-	1	10	10
	%	1,1	-	-	-	-	-	-	-	3,3	-	0,6	2,3	0,8
II	Tumores	Nº	437	-	1	-	-	-	1	15	76	90	116	138
	%	22,4	-	25,0	-	-	-	-	11,1	50,0	67,9	52,0	26,5	11,7
III	E. sangre /hematopoyéticos /inmunidad	Nº	11	-	-	-	-	-	-	-	-	1	1	9
	%	0,6	-	-	-	-	-	-	-	-	-	0,6	0,2	0,8
IV	E. endocrinas, nutricionales y metabólicas	Nº	63	-	-	-	1	-	-	-	2	6	17	37
	%	3,2	-	-	-	50,0	-	-	-	-	1,8	3,5	3,9	3,1
V	Trastornos mentales	Nº	133	-	-	-	-	-	-	-	1	6	29	97
	%	6,8	-	-	-	-	-	-	-	-	0,9	3,5	6,6	8,2
VI-VIII	E. del s. Nervioso /org. de los sentidos	Nº	154	-	-	-	-	-	1	1	2	9	41	100
	%	7,9	-	-	-	-	-	-	11,1	3,3	1,8	5,2	9,4	8,5
IX	E. del sistema circulatorio	Nº	626	-	-	-	-	-	1	10	9	32	125	449
	%	32,1	-	-	-	-	-	-	11,1	33,3	8,0	18,5	28,6	38,0
X	E. del sistema respiratorio	Nº	206	-	-	-	-	-	-	1	5	11	35	154
	%	10,6	-	-	-	-	-	-	-	3,3	4,5	6,4	8,0	13,0
XI	E. del sistema digestivo	Nº	92	-	-	-	-	-	1	2	7	3	26	53
	%	4,7	-	-	-	-	-	-	11,1	6,7	6,3	1,7	5,9	4,5
XII	E. de la piel y del tejido subcutáneo	Nº	15	-	-	-	-	-	-	-	-	2	2	11
	%	0,8	-	-	-	-	-	-	-	-	-	1,2	0,5	0,9
XIII	E. del s. osteomuscular / conjuntivo	Nº	32	-	-	-	-	-	-	-	-	1	8	23
	%	1,6	-	-	-	-	-	-	-	-	-	0,6	1,8	1,9
XIV	E. del sistema genitourinario	Nº	65	-	-	-	1	-	-	-	1	2	13	48
	%	3,3	-	-	-	50,0	-	-	-	-	0,9	1,2	3,0	4,1
XV	Embarazo, parto y puerperio	Nº	-	-	-	-	-	-	-	-	-	-	-	-
	%	-	-	-	-	-	-	-	-	-	-	-	-	-
XVI	Afecciones perinatales	Nº	3	-	3	-	-	-	-	-	-	-	-	-
	%	0,2	-	75,0	-	-	-	-	-	-	-	-	-	-
XVII	Anomalías congénitas / cromosómicas	Nº	-	-	-	-	-	-	-	-	-	-	-	-
	%	-	-	-	-	-	-	-	-	-	-	-	-	-
XVIII	Causas mal definidas	Nº	23	-	-	-	-	-	-	-	-	-	-	23
	%	1,2	-	-	-	-	-	-	-	-	-	-	-	1,9
XX	Causas externas	Nº	68	-	-	-	-	1	5	-	9	9	14	30
	%	3,5	-	-	-	-	-	100,0	55,6	-	8,0	5,2	3,2	2,5

## II.5.7.MORTALIDAD POR GRANDES GRUPOS DE ENFERMEDADES

### ÁREA V 2017

(Tasas específicas por 100.000, distribución por grupos de edad)

#### TOTAL

GRUPO	TOTAL	N.E.	<1	1-4	5-14	15-24	25-34	35-44	45-54	55-64	65-74	75-84	85+
<b>Totales</b>	<b>1242,6</b>	-	335,9	-	4,2	23,4	28,2	63,7	246,2	713,0	1295,1	3959,2	14012,7
I E. infecciosas y parasitarias	15,1	-	-	-	-	-	-	-	15,1	4,5	7,8	54,1	158,6
II Tumores	349,7	-	56,0	-	4,2	-	3,5	16,4	92,9	395,1	622,8	1318,4	2030,1
III E. sangre / hematopoyéticos / inmunidad	5,7	-	-	-	-	-	-	-	2,2	2,3	5,2	16,6	71,4
IV E. endocrinas, nutricionales y metabólicas	31,9	-	-	-	-	4,7	-	-	2,2	11,4	33,9	112,3	380,7
V Trastornos mentales	65,2	-	-	-	-	-	-	-	-	6,8	23,5	203,8	1054,7
VI-VIII E. del s. Nervioso / órg. de los sentidos	76,7	-	-	-	-	-	-	2,1	6,5	18,2	52,1	287,0	1007,1
IX E. del sistema circulatorio	375,3	-	-	-	-	-	7,1	8,2	71,3	140,8	325,7	1097,9	4964,3
X E. del sistema respiratorio	139,6	-	-	-	-	-	-	2,1	13,0	29,5	80,8	378,5	2164,9
XI E. del sistema digestivo	59,5	-	-	-	-	4,7	-	6,2	19,4	40,9	65,1	207,9	563,0
XII E. de la piel y del tejido subcutáneo	6,4	-	-	-	-	-	-	-	-	2,3	5,2	20,8	87,2
XIII E. del s. osteomuscular / conjuntivo	12,8	-	-	-	-	-	-	-	-	-	2,6	41,6	214,1
XIV E. del sistema genitourinario	36,0	-	-	-	-	4,7	-	-	-	4,5	13,0	95,7	602,7
XV Embarazo, parto y puerperio	-	-	-	-	-	-	-	-	-	-	-	-	-
XVI Afecciones perinatales	1,7	-	280,0	-	-	-	-	-	-	-	-	-	-
XVII Anomalías congénitas / cromosómicas	0,3	-	-	-	-	-	-	-	-	-	2,6	-	-
XVIII Causas mal definidas	11,4	-	-	-	-	4,7	-	-	-	-	2,6	-	253,8
XX Causas externas	55,2	-	-	-	-	4,7	17,6	28,8	23,8	56,8	52,1	124,8	460,0

## II.5.7(Cont.).MORTALIDAD POR GRANDES GRUPOS DE ENFERMEDADES

### ÁREA V 2017

(Tasas específicas por 100.000, distribución por grupos de edad)

#### VARONES

GRUPO	TOTAL	N.E.	<1	1-4	5-14	15-24	25-34	35-44	45-54	55-64	65-74	75-84	85+
<b>Totales</b>	<b>1241,2</b>	-	227,3	-	8,2	27,4	49,4	91,2	367,8	994,2	1853,4	5300,0	15583,4
I E. infecciosas y parasitarias	16,4	-	-	-	-	-	-	-	26,3	9,8	11,4	30,9	266,4
II Tumores	428,9	-	-	-	8,2	-	7,1	29,0	122,6	482,4	852,4	2068,5	3143,3
III E. sangre / hematopoyéticos / inmunidad	4,3	-	-	-	-	-	-	-	4,4	4,9	5,7	30,9	-
IV E. endocrinas, nutricionales y metabólicas	22,8	-	-	-	-	-	-	-	4,4	14,8	40,0	102,9	293,0
V Trastornos mentales	43,4	-	-	-	-	-	-	-	-	9,8	17,2	205,8	959,0
VI-VIII E. del s. Nervioso / órg. de los sentidos	52,6	-	-	-	-	-	-	-	8,8	29,5	62,9	288,2	719,2
IX E. del sistema circulatorio	348,5	-	-	-	-	-	14,1	12,4	100,7	260,9	532,0	1430,5	4715,0
X E. del sistema respiratorio	148,7	-	-	-	-	-	-	4,1	21,9	39,4	114,4	576,3	3170,0
XI E. del sistema digestivo	60,5	-	-	-	-	9,1	-	8,3	30,7	54,1	125,9	247,0	479,5
XII E. de la piel y del tejido subcutáneo	2,8	-	-	-	-	-	-	-	-	4,9	-	30,9	-
XIII E. del s. osteomuscular / conjuntivo	4,3	-	-	-	-	-	-	-	-	-	-	20,6	106,6
XIV E. del sistema genitourinario	29,9	-	-	-	-	-	-	-	-	4,9	17,2	102,9	745,9
XV Embarazo, parto y puerperio	-	-	-	-	-	-	-	-	-	-	-	-	-
XVI Afecciones perinatales	1,4	-	227,3	-	-	-	-	-	-	-	-	-	-
XVII Anomalías congénitas / cromosómicas	0,7	-	-	-	-	-	-	-	-	-	5,7	-	-
XVIII Causas mal definidas	7,8	-	-	-	-	9,1	-	-	-	-	5,7	-	239,7
XX Causas externas	68,3	-	-	-	-	9,1	28,3	37,3	48,2	78,8	62,9	164,7	745,9

#### MUJERES

GRUPO	TOTAL	N.E.	<1	1-4	5-14	15-24	25-34	35-44	45-54	55-64	65-74	75-84	85+
<b>Totales</b>	<b>1243,8</b>	-	441,5	-	-	19,2	7,1	36,7	127,8	472,1	828,0	3050,0	13346,9
I E. infecciosas y parasitarias	14,0	-	-	-	-	-	-	-	4,3	-	4,8	69,8	112,9
II Tumores	278,7	-	110,4	-	-	-	-	4,1	63,9	320,4	430,7	809,6	1558,3
III E. sangre / hematopoyéticos / inmunidad	7,0	-	-	-	-	-	-	-	-	-	4,8	7,0	101,6
IV E. endocrinas, nutricionales y metabólicas	40,2	-	-	-	-	9,6	-	-	-	8,4	28,7	118,6	417,8
V Trastornos mentales	84,8	-	-	-	-	-	-	-	-	4,2	28,7	202,4	1095,3
VI-VIII E. del s. Nervioso / órg. de los sentidos	98,2	-	-	-	-	-	-	4,1	4,3	8,4	43,1	286,2	1129,2
IX E. del sistema circulatorio	399,3	-	-	-	-	-	-	4,1	42,6	37,9	153,2	872,4	5070,0
X E. del sistema respiratorio	131,4	-	-	-	-	-	-	-	4,3	21,1	52,6	244,3	1738,9
XI E. del sistema digestivo	58,7	-	-	-	-	-	-	4,1	8,5	29,5	14,4	181,5	598,5
XII E. de la piel y del tejido subcutáneo	9,6	-	-	-	-	-	-	-	-	-	9,6	14,0	124,2
XIII E. del s. osteomuscular / conjuntivo	20,4	-	-	-	-	-	-	-	-	-	4,8	55,8	259,7
XIV E. del sistema genitourinario	41,5	-	-	-	-	9,6	-	-	-	4,2	9,6	90,7	542,0
XV Embarazo, parto y puerperio	-	-	-	-	-	-	-	-	-	-	-	-	-
XVI Afecciones perinatales	1,9	-	331,1	-	-	-	-	-	-	-	-	-	-
XVII Anomalías congénitas / cromosómicas	-	-	-	-	-	-	-	-	-	-	-	-	-
XVIII Causas mal definidas	14,7	-	-	-	-	-	-	-	-	-	-	-	259,7
XX Causas externas	43,4	-	-	-	-	-	7,1	20,4	-	37,9	43,1	97,7	338,8

## II.5.8.CAUSAS DE MUERTE POR EDAD Y SEXO

ÁREA V 2017

(Lista reducida 102 grupos. Cifras absolutas, tasas específicas por cien mil habitantes. V = varones, M = mujeres, T = total)

CAUSA DE MUERTE	TOTAL	N.E.	<1	1-4	5-14	15-24	25-34	35-44	45-54	55-64	65-74	75-84	85+	
Total	V	1745	-	2	-	1	3	7	22	84	202	324	515	585
		1241,2	-	227,3	-	8,2	27,4	49,4	91,2	367,8	994,2	1853,4	5300,0	15583,4
	M	1950	-	4	-	-	2	1	9	30	112	173	437	1182
		1243,8	-	441,5	-	-	19,2	7,1	36,7	127,8	472,1	828,0	3050,0	13346,9
	T	3695	-	6	-	1	5	8	31	114	314	497	952	1767
	1242,6	-	335,9	-	4,2	23,4	28,2	63,7	246,2	713,0	1295,1	3959,2	14012,7	
A00-B99, R75, U049 Ciertas enfermedades infecciosas y parasitarias	V	23	-	-	-	-	-	-	6	2	2	3	10	
		16,4	-	-	-	-	-	-	26,3	9,8	11,4	30,9	266,4	
	M	22	-	-	-	-	-	-	1	-	1	10	10	
		14,0	-	-	-	-	-	-	4,3	-	4,8	69,8	112,9	
	T	45	-	-	-	-	-	-	7	2	3	13	20	
	15,1	-	-	-	-	-	-	15,1	4,5	7,8	54,1	158,6		
1 Enfermedades infecciosas intestinales	V	5	-	-	-	-	-	-	-	-	-	-	5	
		3,6	-	-	-	-	-	-	-	-	-	-	133,2	
	M	3	-	-	-	-	-	-	-	-	-	2	1	
	1,9	-	-	-	-	-	-	-	-	-	14,0	11,3		
T	8	-	-	-	-	-	-	-	-	-	2	6		
	2,7	-	-	-	-	-	-	-	-	-	8,3	47,6		
2 Tuberculosis y sus efectos tardíos	V	2	-	-	-	-	-	-	-	-	-	1	1	
		1,4	-	-	-	-	-	-	-	-	-	10,3	26,6	
	M	2	-	-	-	-	-	-	-	-	-	1	1	
	1,3	-	-	-	-	-	-	-	-	-	7,0	11,3		
T	4	-	-	-	-	-	-	-	-	-	2	2		
	1,3	-	-	-	-	-	-	-	-	-	8,3	15,9		
3 Enfermedad meningocócica	V	-	-	-	-	-	-	-	-	-	-	-	-	
		-	-	-	-	-	-	-	-	-	-	-	-	
	M	-	-	-	-	-	-	-	-	-	-	-	-	
	-	-	-	-	-	-	-	-	-	-	-	-		
T	-	-	-	-	-	-	-	-	-	-	-	-		
	-	-	-	-	-	-	-	-	-	-	-	-		
4 Septicemia	V	7	-	-	-	-	-	-	-	-	1	2	4	
		5,0	-	-	-	-	-	-	-	-	5,7	20,6	106,6	
	M	10	-	-	-	-	-	-	-	-	1	3	6	
	6,4	-	-	-	-	-	-	-	-	4,8	20,9	67,8		
T	17	-	-	-	-	-	-	-	-	2	5	10		
	5,7	-	-	-	-	-	-	-	-	5,2	20,8	79,3		
5 Hepatitis vírica	V	6	-	-	-	-	-	4	1	1	-	-	-	
		4,3	-	-	-	-	-	17,5	4,9	5,7	-	-	-	
	M	1	-	-	-	-	-	-	-	-	-	-	1	
	0,6	-	-	-	-	-	-	-	-	-	-	11,3		
T	7	-	-	-	-	-	-	4	1	1	-	1		
	2,4	-	-	-	-	-	-	8,6	2,3	2,6	-	7,9		
6 SIDA	V	3	-	-	-	-	-	2	1	-	-	-	-	
		2,1	-	-	-	-	-	8,8	4,9	-	-	-	-	
	M	1	-	-	-	-	-	1	-	-	-	-	-	
	0,6	-	-	-	-	-	-	4,3	-	-	-	-		
T	4	-	-	-	-	-	-	3	1	-	-	-		
	1,3	-	-	-	-	-	-	6,5	2,3	-	-	-		
7 VIH+ (portador, evidencias de laboratorio del VIH, ...)	V	-	-	-	-	-	-	-	-	-	-	-	-	
		-	-	-	-	-	-	-	-	-	-	-	-	
	M	-	-	-	-	-	-	-	-	-	-	-	-	
	-	-	-	-	-	-	-	-	-	-	-	-		
T	-	-	-	-	-	-	-	-	-	-	-	-		
	-	-	-	-	-	-	-	-	-	-	-	-		
8 Resto de enfermedades infecciosas y parasitarias y sus efectos tardíos	V	-	-	-	-	-	-	-	-	-	-	-	-	
		-	-	-	-	-	-	-	-	-	-	-	-	
	M	5	-	-	-	-	-	-	-	-	-	4	1	
	3,2	-	-	-	-	-	-	-	-	-	27,9	11,3		
T	5	-	-	-	-	-	-	-	-	-	4	1		
	1,7	-	-	-	-	-	-	-	-	-	16,6	7,9		
C00-C48 Tumores	V	603	-	-	-	1	-	1	7	28	98	149	201	118
		428,9	-	-	-	8,2	-	7,1	29,0	122,6	482,4	852,4	2068,5	3143,3
	M	437	-	1	-	-	-	-	1	15	76	90	116	138
		278,7	-	110,4	-	-	-	-	4,1	63,9	320,4	430,7	809,6	1558,3
	T	1040	-	1	-	1	-	1	8	43	174	239	317	256
	349,7	-	56,0	-	4,2	-	3,5	16,4	92,9	395,1	622,8	1318,4	2030,1	
9 Tumor maligno del labio, de la cavidad bucal y de la faringe	V	20	-	-	-	-	-	-	1	7	8	3	1	
		14,2	-	-	-	-	-	-	4,4	34,5	45,8	30,9	26,6	
	M	5	-	-	-	-	-	-	-	-	1	1	3	
		3,2	-	-	-	-	-	-	-	-	4,8	7,0	33,9	
	T	25	-	-	-	-	-	-	1	7	9	4	4	
	8,4	-	-	-	-	-	-	2,2	15,9	23,5	16,6	31,7		
10 Tumor maligno del esófago	V	9	-	-	-	-	-	1	1	3	1	2	1	
		6,4	-	-	-	-	-	4,1	4,4	14,8	5,7	20,6	26,6	
	M	4	-	-	-	-	-	-	1	-	1	1	1	
		2,6	-	-	-	-	-	-	4,3	-	4,8	7,0	11,3	
	T	13	-	-	-	-	-	1	2	3	2	3	2	
	4,4	-	-	-	-	-	-	2,1	4,3	6,8	5,2	12,5	15,9	



## II.5.8(Cont.). CAUSAS DE MUERTE POR EDAD Y SEXO

ÁREA V 2017

(Lista reducida 102 grupos. Cifras absolutas, tasas específicas por cien mil habitantes. V = varones, M = mujeres, T = total)

CAUSA DE MUERTE	TOTAL	N.E.	<1	1-4	5-14	15-24	25-34	35-44	45-54	55-64	65-74	75-84	85+
11 Tumor maligno del estómago	V	33	-	-	-	-	-	1	-	5	2	15	10
		23,5	-	-	-	-	-	4,1	-	24,6	11,4	154,4	266,4
	M	20	-	-	-	-	-	-	-	2	3	8	7
12 Tumor maligno del colon	T	53	-	-	-	-	-	1	-	7	5	23	17
		17,8	-	-	-	-	-	2,1	-	15,9	13,0	95,7	134,8
	V	56	-	-	-	-	-	1	1	8	11	21	14
13 Tumor maligno del recto, de la porción rectosigmoide y del ano	M	39,8	-	-	-	-	-	4,1	4,4	39,4	62,9	216,1	372,9
		39	-	-	-	-	-	-	-	6	8	6	19
	T	95	-	-	-	-	-	1	1	25,3	38,3	41,9	214,5
14 Tumor maligno del hígado y vías biliares intrahepáticas		31,9	-	-	-	-	-	2,1	2,2	31,8	49,5	112,3	261,7
	V	26	-	-	-	-	-	-	-	2	4	14	6
	M	18,5	-	-	-	-	-	-	-	9,8	22,9	144,1	159,8
15 Tumor maligno del páncreas		12	-	-	-	-	-	-	-	3	1	6	2
	T	38	-	-	-	-	-	-	-	5	5	20	8
	V	12,8	-	-	-	-	-	-	-	11,4	13,0	83,2	63,4
16 Otros tumores malignos digestivos		30	-	-	-	-	-	1	-	11	10	5	3
	M	21,3	-	-	-	-	-	4,1	-	54,1	57,2	51,5	79,9
	T	41	-	-	-	-	-	1	-	12	15	7	6
17 Tumor maligno de la laringe		13,8	-	-	-	-	-	2,1	-	27,2	39,1	29,1	47,6
	V	30	-	-	-	-	-	-	4	6	9	7	4
	M	21,3	-	-	-	-	-	-	17,5	29,5	51,5	72,0	106,6
18 Tumor maligno de la tráquea, de los bronquios y del pulmón		32	-	-	-	-	-	-	-	4	10	9	9
	T	62	-	-	-	-	-	-	4	10	19	16	13
	V	20,8	-	-	-	-	-	-	8,6	22,7	49,5	66,5	103,1
19 Otros tumores malignos respiratorios e intratorácicos		13	-	-	-	-	-	-	1	-	5	4	3
	M	9,2	-	-	-	-	-	-	4,4	-	28,6	41,2	79,9
	T	27	-	-	-	-	-	-	1	3	7	9	7
20 Tumores malignos del hueso y cartílagos articulares		9,1	-	-	-	-	-	-	2,2	6,8	18,2	37,4	55,5
	V	11	-	-	-	-	-	-	2	4	1	1	3
	M	7,8	-	-	-	-	-	-	8,8	19,7	5,7	10,3	79,9
21 Melanoma maligno de la piel		4	-	-	-	-	-	-	1	1	2	-	-
	T	15	-	-	-	-	-	-	3	5	3	1	3
	V	5,0	-	-	-	-	-	-	6,5	11,4	7,8	4,2	23,8
22 Otros tumores de la piel y tejidos blandos		136	-	-	-	-	-	-	5	29	45	43	14
	M	96,7	-	-	-	-	-	-	21,9	142,7	257,4	442,5	372,9
	T	191	-	-	-	-	-	-	11	45	63	52	20
23 Tumor maligno de la mama		64,2	-	-	-	-	-	-	23,8	102,2	164,2	216,3	158,6
	V	7	-	-	-	-	-	1	1	3	1	1	-
	M	5,0	-	-	-	-	-	4,1	4,4	14,8	5,7	10,3	-
24 Tumor maligno del estómago		2	-	-	-	-	-	-	-	1	1	-	-
	T	1,3	-	-	-	-	-	-	-	4,2	4,8	-	-
	V	9	-	-	-	-	-	1	1	4	2	1	-
25 Tumor maligno del hígado y vías biliares intrahepáticas		3,0	-	-	-	-	-	2,1	2,2	9,1	5,2	4,2	-
	M	-	-	-	-	-	-	-	-	-	-	-	-
	T	1	-	-	-	-	-	-	1	-	-	-	-
26 Otros tumores malignos digestivos		0,3	-	-	-	-	-	-	2,2	-	-	-	-
	V	3	-	-	-	-	-	-	-	-	2	1	-
	M	2,1	-	-	-	-	-	-	-	-	11,4	10,3	-
27 Tumor maligno de la laringe		3	-	-	-	-	-	-	-	-	2	-	1
	T	6	-	-	-	-	-	-	-	-	4	1	1
	V	2,0	-	-	-	-	-	-	-	-	10,4	4,2	7,9
28 Tumor maligno del hígado y vías biliares intrahepáticas		9	-	-	-	-	-	1	-	-	1	5	2
	M	6,4	-	-	-	-	-	4,1	-	-	5,7	51,5	53,3
	T	9	-	-	-	-	-	-	1	1	1	1	5
29 Tumor maligno del estómago		5,7	-	-	-	-	-	-	4,3	4,2	4,8	7,0	56,5
	T	18	-	-	-	-	-	1	1	1	2	6	7
	V	6,1	-	-	-	-	-	2,1	2,2	2,3	5,2	25,0	55,5
30 Tumor maligno de la mama		-	-	-	-	-	-	-	-	-	-	-	-
	M	55	-	-	-	-	-	1	2	12	12	11	17
	T	55	-	-	-	-	-	1	2	12	12	11	17
31 Tumor maligno del estómago		18,5	-	-	-	-	-	2,1	4,3	27,2	31,3	45,7	134,8

## II.5.8(Cont.). CAUSAS DE MUERTE POR EDAD Y SEXO

ÁREA V 2017

(Lista reducida 102 grupos. Cifras absolutas, tasas específicas por cien mil habitantes. V = varones, M = mujeres, T = total)

CAUSA DE MUERTE	TOTAL	N.E.	≤1	1-4	5-14	15-24	25-34	35-44	45-54	55-64	65-74	75-84	85+
24 Tumor maligno del cuello del útero	V	-	-	-	-	-	-	-	-	-	-	-	-
	M	9	-	-	-	-	-	-	3	1	2	1	2
	T	5,7	-	-	-	-	-	-	12,8	4,2	9,6	7,0	22,6
	V	9	-	-	-	-	-	-	3	1	2	1	2
	M	3,0	-	-	-	-	-	-	6,5	2,3	5,2	4,2	15,9
25 Tumor maligno de otras partes del útero	V	-	-	-	-	-	-	-	-	-	-	-	-
	M	14	-	-	-	-	-	-	-	3	2	2	7
	T	8,9	-	-	-	-	-	-	-	12,6	9,6	14,0	79,0
	V	14	-	-	-	-	-	-	-	3	2	2	7
	M	4,7	-	-	-	-	-	-	-	6,8	5,2	8,3	55,5
26 Tumor maligno del ovario	V	-	-	-	-	-	-	-	-	-	-	-	-
	M	20	-	-	-	-	-	-	-	7	5	5	3
	T	12,8	-	-	-	-	-	-	-	29,5	23,9	34,9	33,9
	V	20	-	-	-	-	-	-	-	7	5	5	3
	M	6,7	-	-	-	-	-	-	-	15,9	13,0	20,8	23,8
27 Otros tumores malignos de órganos genitales femeninos	V	-	-	-	-	-	-	-	-	-	-	-	-
	M	6	-	-	-	-	-	-	-	1	2	-	3
	T	3,8	-	-	-	-	-	-	-	4,2	9,6	-	33,9
	V	6	-	-	-	-	-	-	-	1	2	-	3
	M	2,0	-	-	-	-	-	-	-	2,3	5,2	-	23,8
28 Tumor maligno de la próstata	V	73	-	-	-	-	-	-	-	1	19	28	25
	M	51,9	-	-	-	-	-	-	-	4,9	108,7	288,2	666,0
	T	73	-	-	-	-	-	-	-	1	19	28	25
	V	24,5	-	-	-	-	-	-	-	2,3	49,5	116,4	198,3
29 Otros tumores malignos de órganos genitales masculinos	V	-	-	-	-	-	-	-	-	-	-	-	-
	M	-	-	-	-	-	-	-	-	-	-	-	-
	T	-	-	-	-	-	-	-	-	-	-	-	-
30 Tumor maligno del riñón, excepto pelvis renal	V	16	-	-	-	-	-	-	3	1	4	3	5
	M	11,4	-	-	-	-	-	-	13,1	4,9	22,9	30,9	133,2
	T	5	-	-	-	-	-	-	1	-	-	2	2
	V	3,2	-	-	-	-	-	-	4,3	-	-	14,0	22,6
	M	21	-	-	-	-	-	-	4	1	4	5	7
	T	7,1	-	-	-	-	-	-	8,6	2,3	10,4	20,8	55,5
31 Tumor maligno de la vejiga	V	32	-	-	-	-	-	-	1	2	7	13	9
	M	22,8	-	-	-	-	-	-	4,4	9,8	40,0	133,8	239,7
	T	7	-	-	-	-	-	-	-	-	2	3	2
	V	4,5	-	-	-	-	-	-	-	-	9,6	20,9	22,6
	M	39	-	-	-	-	-	-	1	2	9	16	11
	T	13,1	-	-	-	-	-	-	2,2	4,5	23,5	66,5	87,2
32 Otros tumores malignos de las vías urinarias	V	3	-	-	-	-	-	-	-	-	1	2	-
	M	2,1	-	-	-	-	-	-	-	-	5,7	20,6	-
	T	1	-	-	-	-	-	-	-	-	1	-	-
	V	0,6	-	-	-	-	-	-	-	-	4,8	-	-
	M	4	-	-	-	-	-	-	-	-	2	2	-
	T	1,3	-	-	-	-	-	-	-	-	5,2	8,3	-
33 Tumor maligno del encéfalo	V	15	-	-	-	-	1	-	4	5	3	2	-
	M	10,7	-	-	-	-	7,1	-	17,5	24,6	17,2	20,6	-
	T	19	-	1	-	-	-	-	-	5	2	9	2
	V	12,1	-	110,4	-	-	-	-	-	21,1	9,6	62,8	22,6
	M	34	-	1	-	-	1	-	4	10	5	11	2
	T	11,4	-	56,0	-	-	3,5	-	8,6	22,7	13,0	45,7	15,9
34 Otros tumores malignos neurológicos y endocrinos	V	6	-	-	-	-	-	-	2	1	1	1	1
	M	4,3	-	-	-	-	-	-	8,8	4,9	5,7	10,3	26,6
	T	6	-	-	-	-	-	-	-	1	1	2	2
	V	3,8	-	-	-	-	-	-	-	4,2	4,8	14,0	22,6
	M	12	-	-	-	-	-	-	2	2	2	3	3
	T	4,0	-	-	-	-	-	-	4,3	4,5	5,2	12,5	23,8
35 Tumor maligno de los sitios mal definidos, secundarios y de sitios no especificados	V	16	-	-	-	-	-	-	-	4	5	5	2
	M	11,4	-	-	-	-	-	-	-	19,7	28,6	51,5	53,3
	T	15	-	-	-	-	-	-	-	2	2	3	8
	V	9,6	-	-	-	-	-	-	-	8,4	9,6	20,9	90,3
	M	31	-	-	-	-	-	-	-	6	7	8	10
	T	10,4	-	-	-	-	-	-	-	13,6	18,2	33,3	79,3
36 Otros tumores malignos del tejido linfático, de los órganos hematopoyéticos y de tejidos afines (excepto leucemia)	V	23	-	-	-	-	-	1	-	4	5	11	2
	M	16,4	-	-	-	-	-	4,1	-	19,7	28,6	113,2	53,3
	T	32	-	-	-	-	-	-	-	1	3	16	12
	V	20,4	-	-	-	-	-	-	-	4,2	14,4	111,7	135,5
	M	55	-	-	-	-	-	1	-	5	8	27	14
	T	18,5	-	-	-	-	-	2,1	-	11,4	20,8	112,3	111,0

## II.5.8(Cont.). CAUSAS DE MUERTE POR EDAD Y SEXO

ÁREA V 2017

(Lista reducida 102 grupos. Cifras absolutas, tasas específicas por cien mil habitantes. V = varones, M = mujeres, T = total)

CAUSA DE MUERTE		TOTAL	N.E.	<1	1-4	5-14	15-24	25-34	35-44	45-54	55-64	65-74	75-84	85+
37 Leucemia	V	22	-	-	-	1	-	-	-	-	2	1	9	9
		15,6	-	-	-	8,2	-	-	-	-	9,8	5,7	92,6	239,7
	M	16	-	-	-	-	-	-	-	-	2	-	7	7
	T	10,2	-	-	-	-	-	-	-	-	8,4	-	48,9	79,0
38 Tumores in situ	V	38	-	-	-	1	-	-	-	-	4	1	16	16
		12,8	-	-	-	4,2	-	-	-	-	9,1	2,6	66,5	126,9
	M	-	-	-	-	-	-	-	-	-	-	-	-	-
	T	-	-	-	-	-	-	-	-	-	-	-	-	-
39 Tumores benignos	V	4	-	-	-	-	-	-	-	1	-	1	2	-
		2,8	-	-	-	-	-	-	-	4,4	-	5,7	20,6	-
	M	7	-	-	-	-	-	-	-	-	1	1	1	4
	T	4,5	-	-	-	-	-	-	-	-	4,2	4,8	7,0	45,2
40 Síndrome Mielodiplásico	V	11	-	-	-	-	-	-	-	1	1	2	3	4
		3,7	-	-	-	-	-	-	-	2,2	2,3	5,2	12,5	31,7
	M	5	-	-	-	-	-	-	-	-	-	2	2	1
	T	3,6	-	-	-	-	-	-	-	-	-	11,4	20,6	26,6
41 Otros tumores de comportamiento incierto o desconocido	V	4	-	-	-	-	-	-	-	-	-	-	1	3
		2,8	-	-	-	-	-	-	-	-	-	-	10,3	79,9
	M	11	-	-	-	-	-	-	-	-	2	-	5	4
	T	7,0	-	-	-	-	-	-	-	-	8,4	-	34,9	45,2
D50-D89 Enfermedades de la sangre y de los órganos hematopoyéticos, y ciertos trastornos que afectan al mecanismo de la inmunidad	V	15	-	-	-	-	-	-	-	-	2	-	6	7
		5,0	-	-	-	-	-	-	-	-	4,5	-	25,0	55,5
	M	6	-	-	-	-	-	-	-	1	1	1	3	-
	T	4,3	-	-	-	-	-	-	-	4,4	4,9	5,7	30,9	-
42 Enfermedades de la sangre y de los órganos hematopoyéticos	V	11	-	-	-	-	-	-	-	-	-	1	1	9
		7,0	-	-	-	-	-	-	-	-	-	4,8	7,0	101,6
	M	17	-	-	-	-	-	-	-	-	-	4,8	7,0	101,6
	T	5,7	-	-	-	-	-	-	-	2,2	2,3	5,2	16,6	71,4
43 Ciertos trastornos que afectan al mecanismo de la inmunidad	V	4	-	-	-	-	-	-	-	-	1	1	2	-
		2,8	-	-	-	-	-	-	-	-	4,9	5,7	20,6	-
	M	11	-	-	-	-	-	-	-	-	-	1	1	9
	T	7,0	-	-	-	-	-	-	-	-	-	4,8	7,0	101,6
E00-E90 Enfermedades endocrinas, nutricionales y metabólicas	V	15	-	-	-	-	-	-	-	-	1	2	3	9
		5,0	-	-	-	-	-	-	-	-	2,3	5,2	12,5	71,4
	M	2	-	-	-	-	-	-	-	1	-	-	1	-
	T	1,4	-	-	-	-	-	-	-	4,4	-	-	10,3	-
44 Diabetes mellitus	V	2	-	-	-	-	-	-	-	-	-	-	-	-
		0,7	-	-	-	-	-	-	-	2,2	-	-	4,2	-
	M	32	-	-	-	-	-	-	-	1	3	7	10	11
	T	22,8	-	-	-	-	-	-	-	4,4	14,8	40,0	102,9	293,0
45 Otras enfermedades endocrinas, nutricionales y metabólicas	V	63	-	-	-	-	-	-	-	-	2	6	17	37
		40,2	-	-	-	-	-	-	-	-	8,4	28,7	118,6	417,8
	M	95	-	-	-	-	-	-	-	-	5	13	27	48
	T	31,9	-	-	-	-	-	-	-	2,2	11,4	33,9	112,3	380,7
F00-F99 Trastornos mentales y del comportamiento	V	27	-	-	-	-	-	-	-	1	3	7	8	8
		19,2	-	-	-	-	-	-	-	4,4	14,8	40,0	82,3	213,1
	M	40	-	-	-	-	-	-	-	-	-	2	10	28
	T	25,5	-	-	-	-	-	-	-	-	-	9,6	69,8	316,2
46 Trastornos mentales orgánicos senil y presenil	V	67	-	-	-	-	-	-	-	1	3	9	18	36
		22,5	-	-	-	-	-	-	-	2,2	6,8	23,5	74,9	285,5
	M	23	-	-	-	-	-	-	-	-	-	-	20,6	79,9
	T	14,7	-	-	-	-	-	-	-	-	2	4	7	9
46 Trastornos mentales orgánicos senil y presenil	V	28	-	-	-	-	-	-	-	-	-	-	2	3
		9,4	-	-	-	-	-	-	-	-	-	-	20,6	79,9
	M	61	-	-	-	-	-	-	-	-	2	3	20	36
	T	43,4	-	-	-	-	-	-	-	-	9,8	17,2	205,8	959,0
46 Trastornos mentales orgánicos senil y presenil	V	133	-	-	-	-	-	-	-	-	1	6	29	97
		84,8	-	-	-	-	-	-	-	-	4,2	28,7	202,4	1095,3
	M	194	-	-	-	-	-	-	-	-	3	9	49	133
	T	65,2	-	-	-	-	-	-	-	-	6,8	23,5	203,8	1054,7
46 Trastornos mentales orgánicos senil y presenil	V	57	-	-	-	-	-	-	-	-	1	1	20	35
		40,5	-	-	-	-	-	-	-	-	4,9	5,7	205,8	932,3
	M	130	-	-	-	-	-	-	-	-	-	5	29	96
	T	82,9	-	-	-	-	-	-	-	-	-	23,9	202,4	1084,0
46 Trastornos mentales orgánicos senil y presenil	V	187	-	-	-	-	-	-	-	-	1	6	49	131
		62,9	-	-	-	-	-	-	-	-	2,3	15,6	203,8	1038,9
	M	84,8	-	-	-	-	-	-	-	-	4,2	28,7	202,4	1095,3
	T	194	-	-	-	-	-	-	-	-	3	9	49	133

## II.5.8(Cont.). CAUSAS DE MUERTE POR EDAD Y SEXO

### ÁREA V 2017

(Lista reducida 102 grupos. Cifras absolutas, tasas específicas por cien mil habitantes. V = varones, M = mujeres, T = total)

CAUSA DE MUERTE	TOTAL	N.E.	<1	1-4	5-14	15-24	25-34	35-44	45-54	55-64	65-74	75-84	85+
47 Trastornos mentales debidos al abuso de alcohol	V	2	-	-	-	-	-	-	-	1	1	-	-
		1,4	-	-	-	-	-	-	-	4,9	5,7	-	-
	M	1	-	-	-	-	-	-	-	1	-	-	-
		0,6	-	-	-	-	-	-	-	4,2	-	-	-
	T	3	-	-	-	-	-	-	-	2	1	-	-
		1,0	-	-	-	-	-	-	-	4,5	2,6	-	-
48 Trastornos mentales debidos al uso de drogas (drogodependencia, toxicomania)	V	-	-	-	-	-	-	-	-	-	-	-	-
	M	-	-	-	-	-	-	-	-	-	-	-	-
	T	-	-	-	-	-	-	-	-	-	-	-	-
49 Otros trastornos mentales y del comportamiento	V	2	-	-	-	-	-	-	-	-	1	-	1
		1,4	-	-	-	-	-	-	-	-	5,7	-	26,6
	M	2	-	-	-	-	-	-	-	-	1	-	1
		1,3	-	-	-	-	-	-	-	-	4,8	-	11,3
	T	4	-	-	-	-	-	-	-	-	2	-	2
		1,3	-	-	-	-	-	-	-	-	5,2	-	15,9
G00-H95	V	74	-	-	-	-	-	-	2	6	11	28	27
Enfermedades del sistema nervioso y de los órganos de los sentidos	M	52,6	-	-	-	-	-	8,8	29,5	62,9	288,2	719,2	
	T	154	-	-	-	-	-	1	1	2	9	41	100
		98,2	-	-	-	-	-	4,1	4,3	8,4	43,1	286,2	1129,2
	T	228	-	-	-	-	-	1	3	8	20	69	127
		76,7	-	-	-	-	-	2,1	6,5	18,2	52,1	287,0	1007,1
50 Meningitis (otras en 003)	V	-	-	-	-	-	-	-	-	-	-	-	-
	M	1	-	-	-	-	-	-	-	-	-	-	1
	T	0,6	-	-	-	-	-	-	-	-	-	-	11,3
		1	-	-	-	-	-	-	-	-	-	-	1
		0,3	-	-	-	-	-	-	-	-	-	-	7,9
51 Enfermedad de Alzheimer	V	25	-	-	-	-	-	-	-	1	-	12	12
	M	17,8	-	-	-	-	-	-	-	4,9	-	123,5	319,7
	T	93	-	-	-	-	-	-	-	-	2	25	66
		59,3	-	-	-	-	-	-	-	-	9,6	174,5	745,3
	T	118	-	-	-	-	-	-	-	1	2	37	78
		39,7	-	-	-	-	-	-	-	2,3	5,2	153,9	618,6
52 Otras enfermedades del sistema nervioso y de los órganos de los sentidos	V	49	-	-	-	-	-	-	2	5	11	16	15
	M	34,9	-	-	-	-	-	-	8,8	24,6	62,9	164,7	399,6
	T	60	-	-	-	-	-	1	1	2	7	16	33
		38,3	-	-	-	-	-	4,1	4,3	8,4	33,5	111,7	372,6
	T	109	-	-	-	-	-	1	3	7	18	32	48
		36,7	-	-	-	-	-	2,1	6,5	15,9	46,9	133,1	380,7
I00-I99	V	490	-	-	-	-	2	3	23	53	93	139	177
Enfermedades del sistema circulatorio	M	348,5	-	-	-	-	14,1	12,4	100,7	260,9	532,0	1430,5	4715,0
	T	626	-	-	-	-	-	1	10	9	32	125	449
		399,3	-	-	-	-	-	4,1	42,6	37,9	153,2	872,4	5070,0
	T	1116	-	-	-	-	2	4	33	62	125	264	626
		375,3	-	-	-	-	7,1	8,2	71,3	140,8	325,7	1097,9	4964,3
53 Enfermedades cardiacas reumaticas crónicas	V	3	-	-	-	-	-	-	-	-	1	1	1
	M	2,1	-	-	-	-	-	-	-	-	5,7	10,3	26,6
	T	14	-	-	-	-	-	-	-	-	1	6	7
		8,9	-	-	-	-	-	-	-	-	4,8	41,9	79,0
	T	17	-	-	-	-	-	-	-	-	2	7	8
		5,7	-	-	-	-	-	-	-	-	5,2	29,1	63,4
54 Enfermedades hipertensivas	V	19	-	-	-	-	-	-	-	1	-	5	13
	M	13,5	-	-	-	-	-	-	-	4,9	-	51,5	346,3
	T	95	-	-	-	-	-	-	-	1	2	14	78
		60,6	-	-	-	-	-	-	-	4,2	9,6	97,7	880,8
	T	114	-	-	-	-	-	-	-	2	2	19	91
		38,3	-	-	-	-	-	-	-	4,5	5,2	79,0	721,6
55 Infarto agudo de miocardio	V	103	-	-	-	-	2	2	13	21	28	21	16
	M	73,3	-	-	-	-	14,1	8,3	56,9	103,4	160,2	216,1	426,2
	T	75	-	-	-	-	-	1	4	2	8	16	44
		47,8	-	-	-	-	-	4,1	17,0	8,4	38,3	111,7	496,8
	T	178	-	-	-	-	2	3	17	23	36	37	60
		59,9	-	-	-	-	7,1	6,2	36,7	52,2	93,8	153,9	475,8
56 Otras enfermedades isquémicas del corazón	V	94	-	-	-	-	-	-	2	10	16	28	38
	M	66,9	-	-	-	-	-	-	8,8	49,2	91,5	288,2	1012,3
	T	75	-	-	-	-	-	-	-	1	5	14	55
		47,8	-	-	-	-	-	-	-	4,2	23,9	97,7	621,0
	T	169	-	-	-	-	-	-	2	11	21	42	93
		56,8	-	-	-	-	-	-	4,3	25,0	54,7	174,7	737,5
57 Insuficiencia cardiaca	V	47	-	-	-	-	-	-	3	1	6	10	27
	M	33,4	-	-	-	-	-	-	13,1	4,9	34,3	102,9	719,2
	T	87	-	-	-	-	-	-	1	-	1	16	69
		55,5	-	-	-	-	-	-	4,3	-	4,8	111,7	779,1
	T	134	-	-	-	-	-	-	4	1	7	26	96
		45,1	-	-	-	-	-	-	8,6	2,3	18,2	108,1	761,3

## II.5.8(Cont.). CAUSAS DE MUERTE POR EDAD Y SEXO

ÁREA V 2017

(Lista reducida 102 grupos. Cifras absolutas, tasas específicas por cien mil habitantes. V = varones, M = mujeres, T = total)

CAUSA DE MUERTE		TOTAL	N.E.	<1	1-4	5-14	15-24	25-34	35-44	45-54	55-64	65-74	75-84	85+
58 Otras enfermedades del corazón	V	86	-	-	-	-	-	-	1	3	6	19	25	32
		61,2	-	-	-	-	-	-	4,1	13,1	29,5	108,7	257,3	852,4
	M	136	-	-	-	-	-	-	-	2	1	8	26	99
	T	222	-	-	-	-	-	-	1	5	7	27	51	131
59 Enfermedades cerebrovasculares	V	74,7	-	-	-	-	-	-	2,1	10,8	15,9	70,4	212,1	1038,9
		106	-	-	-	-	-	-	-	1	7	16	39	43
	M	75,4	-	-	-	-	-	-	-	4,4	34,5	91,5	401,4	1145,4
	T	129	-	-	-	-	-	-	-	2	4	5	31	87
60 Arteriosclerosis	V	82,3	-	-	-	-	-	-	-	8,5	16,9	23,9	216,4	982,4
		235	-	-	-	-	-	-	-	3	11	21	70	130
	M	79,0	-	-	-	-	-	-	-	6,5	25,0	54,7	291,1	1030,9
	T	8	-	-	-	-	-	-	-	-	1	-	2	5
61 Otras enfermedades de los vasos sanguíneos	V	5,7	-	-	-	-	-	-	-	-	4,9	-	20,6	133,2
		6	-	-	-	-	-	-	-	-	-	-	-	6
	M	3,8	-	-	-	-	-	-	-	-	-	-	-	67,8
	T	14	-	-	-	-	-	-	-	-	1	-	2	11
62 Influenza (gripe) (incluye gripe aviar y gripe A)	V	4,7	-	-	-	-	-	-	-	-	2,3	-	8,3	87,2
		24	-	-	-	-	-	-	-	1	6	7	8	2
	M	17,1	-	-	-	-	-	-	-	4,4	29,5	40,0	82,3	53,3
	T	9	-	-	-	-	-	-	-	1	-	2	2	4
63 Neumonía	V	5,7	-	-	-	-	-	-	-	4,3	-	9,6	14,0	45,2
		33	-	-	-	-	-	-	-	2	6	9	10	6
	M	11,1	-	-	-	-	-	-	-	4,3	13,6	23,5	41,6	47,6
	T	209	-	-	-	-	-	-	1	5	8	20	56	119
64 Enfermedades crónicas de las vías respiratorias inferiores (excepto Asma)	V	148,7	-	-	-	-	-	-	4,1	21,9	39,4	114,4	576,3	3170,0
		206	-	-	-	-	-	-	-	1	5	11	35	154
	M	131,4	-	-	-	-	-	-	-	4,3	21,1	52,6	244,3	1738,9
	T	415	-	-	-	-	-	-	1	6	13	31	91	273
65 Asma	V	139,6	-	-	-	-	-	-	2,1	13,0	29,5	80,8	378,5	2164,9
		1	-	-	-	-	-	-	-	-	-	-	1	-
	M	0,7	-	-	-	-	-	-	-	-	-	-	10,3	-
	T	5	-	-	-	-	-	-	-	-	1	1	-	3
66 Insuficiencia respiratoria	V	3,2	-	-	-	-	-	-	-	-	4,2	4,8	-	33,9
		6	-	-	-	-	-	-	-	1	1	1	1	3
	M	2,0	-	-	-	-	-	-	-	-	2,3	2,6	4,2	23,8
	T	42	-	-	-	-	-	-	-	2	1	3	9	27
67 Otras enfermedades del sistema respiratorio	V	29,9	-	-	-	-	-	-	-	8,8	4,9	17,2	92,6	719,2
		34	-	-	-	-	-	-	-	1	1	2	7	23
	M	21,7	-	-	-	-	-	-	-	4,3	4,2	9,6	48,9	259,7
	T	76	-	-	-	-	-	-	-	3	2	5	16	50
68 Úlcera de estómago, duodeno y yeyuno	V	25,6	-	-	-	-	-	-	-	6,5	4,5	13,0	66,5	396,5
		75	-	-	-	-	-	-	1	1	4	10	21	38
	M	53,3	-	-	-	-	-	-	4,1	4,4	19,7	57,2	216,1	1012,3
	T	26	-	-	-	-	-	-	-	-	2	5	7	12
69 Otras enfermedades del sistema digestivo	V	16,6	-	-	-	-	-	-	-	-	8,4	23,9	48,9	135,5
		101	-	-	-	-	-	-	-	1	1	6	15	28
	M	34,0	-	-	-	-	-	-	-	2,1	2,2	13,6	39,1	116,4
	T	5	-	-	-	-	-	-	-	-	-	-	-	2
70 Otras enfermedades del sistema digestivo	V	3,6	-	-	-	-	-	-	-	-	-	-	20,6	79,9
		19	-	-	-	-	-	-	-	-	-	-	4	15
	M	12,1	-	-	-	-	-	-	-	-	-	-	27,9	169,4
	T	24	-	-	-	-	-	-	-	-	-	-	6	18
71 Otras enfermedades del sistema digestivo	V	8,1	-	-	-	-	-	-	-	-	-	-	25,0	142,7
		2	-	-	-	-	-	-	-	-	-	-	-	2
	M	1,4	-	-	-	-	-	-	-	-	-	-	-	53,3
	T	6	-	-	-	-	-	-	-	-	-	1	1	4
72 Otras enfermedades del sistema digestivo	V	3,8	-	-	-	-	-	-	-	-	-	4,8	7,0	45,2
		8	-	-	-	-	-	-	-	-	-	1	1	6
	M	2,7	-	-	-	-	-	-	-	-	-	2,6	4,2	47,6
	T	84	-	-	-	-	-	-	-	2	3	7	23	49
73 Otras enfermedades del sistema digestivo	V	59,7	-	-	-	-	-	-	-	8,8	14,8	40,0	236,7	1305,3
		116	-	-	-	-	-	-	-	-	1	2	16	97
	M	74,0	-	-	-	-	-	-	-	-	4,2	9,6	111,7	1095,3
	T	200	-	-	-	-	-	-	-	2	4	9	39	146
74 Otras enfermedades del sistema digestivo	V	67,3	-	-	-	-	-	-	-	4,3	9,1	23,5	162,2	1157,8
		85	-	-	-	-	1	-	2	7	11	22	24	18
	M	60,5	-	-	-	-	9,1	-	8,3	30,7	54,1	125,9	247,0	479,5
	T	92	-	-	-	-	-	-	1	2	7	3	26	53
75 Otras enfermedades del sistema digestivo	V	58,7	-	-	-	-	-	-	4,1	8,5	29,5	14,4	181,5	598,5
		177	-	-	-	-	1	-	3	9	18	25	50	71
	M	59,5	-	-	-	-	4,7	-	6,2	19,4	40,9	65,1	207,9	563,0
	T	2	-	-	-	-	-	-	-	-	-	-	1	1
76 Otras enfermedades del sistema digestivo	V	1,4	-	-	-	-	-	-	-	-	-	-	10,3	26,6
		1	-	-	-	-	-	-	-	-	-	-	-	1
	M	0,6	-	-	-	-	-	-	-	-	-	-	-	11,3
	T	3	-	-	-	-	-	-	-	-	-	-	1	2
77 Otras enfermedades del sistema digestivo	V	1,0	-	-	-	-	-	-	-	-	-	-	4,2	15,9
		1,0	-	-	-	-	-	-	-	-	-	-	-	15,9

## II.5.8(Cont.). CAUSAS DE MUERTE POR EDAD Y SEXO

ÁREA V 2017

(Lista reducida 102 grupos. Cifras absolutas, tasas específicas por cien mil habitantes. V = varones, M = mujeres, T = total)

CAUSA DE MUERTE		TOTAL	N.E.	≤1	1-4	5-14	15-24	25-34	35-44	45-54	55-64	65-74	75-84	85+
69 Enteritis y colitis no infecciosas	V	2	-	-	-	-	-	-	-	-	1	-	1	-
		1,4	-	-	-	-	-	-	-	-	4,9	-	10,3	-
	M	2	-	-	-	-	-	-	-	-	-	-	-	2
	T	1,3	-	-	-	-	-	-	-	-	-	-	-	22,6
70 Enfermedad vascular intestinal	V	4	-	-	-	-	-	-	-	-	1	-	1	2
		1,3	-	-	-	-	-	-	-	-	2,3	-	4,2	15,9
	M	10	-	-	-	-	-	-	-	-	-	3	5	2
	T	7,1	-	-	-	-	-	-	-	-	-	17,2	51,5	53,3
71 Cirrosis y otras enfermedades crónicas del hígado	V	18	-	-	-	-	-	-	-	-	-	-	1	17
		11,5	-	-	-	-	-	-	-	-	-	-	7,0	192,0
	M	28	-	-	-	-	-	-	-	-	-	3	6	19
	T	9,4	-	-	-	-	-	-	-	-	-	7,8	25,0	150,7
72 Otras enfermedades del sistema digestivo	V	29	-	-	-	-	-	1	4	5	12	5	2	
		20,6	-	-	-	-	-	4,1	17,5	24,6	68,6	51,5	53,3	
	M	9	-	-	-	-	-	1	1	4	1	2	-	
	T	5,7	-	-	-	-	-	4,1	4,3	16,9	4,8	14,0	-	
73 Enfermedades de la piel y del tejido subcutáneo	V	38	-	-	-	-	-	2	5	9	13	7	2	
		12,8	-	-	-	-	-	4,1	10,8	20,4	33,9	29,1	15,9	
	M	42	-	-	-	1	-	1	3	5	7	12	13	
	T	29,9	-	-	-	9,1	-	4,1	13,1	24,6	40,0	123,5	346,3	
L00-L99 Enfermedades de la piel y del tejido subcutáneo	V	62	-	-	-	-	-	-	1	3	2	23	33	
		39,5	-	-	-	-	-	-	4,3	12,6	9,6	160,5	372,6	
	M	104	-	-	-	1	-	1	4	8	9	35	46	
	T	35,0	-	-	-	4,7	-	2,1	8,6	18,2	23,5	145,6	364,8	
74 Artritis reumatoide y osteoartritis	V	4	-	-	-	-	-	-	-	-	1	-	3	-
		2,8	-	-	-	-	-	-	-	-	4,9	-	30,9	-
	M	15	-	-	-	-	-	-	-	-	-	2	2	11
	T	9,6	-	-	-	-	-	-	-	-	-	9,6	14,0	124,2
M00-M99 Enfermedades del sistema osteomuscular y del tejido conjuntivo	V	19	-	-	-	-	-	-	-	-	1	2	5	11
		6,4	-	-	-	-	-	-	-	-	2,3	5,2	20,8	87,2
	M	6	-	-	-	-	-	-	-	-	-	-	2	4
	T	4,3	-	-	-	-	-	-	-	-	-	-	20,6	106,6
75 Osteoporosis y fracturas patológicas	V	32	-	-	-	-	-	-	-	-	-	1	8	23
		20,4	-	-	-	-	-	-	-	-	-	4,8	55,8	259,7
	M	38	-	-	-	-	-	-	-	-	-	1	10	27
	T	12,8	-	-	-	-	-	-	-	-	-	2,6	41,6	214,1
76 Otras enfermedades del sistema osteomuscular y del tejido conjuntivo	V	-	-	-	-	-	-	-	-	-	-	-	-	-
		-	-	-	-	-	-	-	-	-	-	-	-	-
	M	4	-	-	-	-	-	-	-	-	-	-	1	3
	T	2,6	-	-	-	-	-	-	-	-	-	-	7,0	33,9
77 Enfermedades del riñón y del uréter	V	4	-	-	-	-	-	-	-	-	-	-	1	3
		1,3	-	-	-	-	-	-	-	-	-	-	4,2	23,8
	M	4	-	-	-	-	-	-	-	-	-	-	-	4
	T	2,8	-	-	-	-	-	-	-	-	-	-	-	106,6
78 Enfermedades de los genitales masculinos	V	17	-	-	-	-	-	-	-	-	-	-	4	13
		10,8	-	-	-	-	-	-	-	-	-	-	27,9	146,8
	M	21	-	-	-	-	-	-	-	-	-	-	4	17
	T	7,1	-	-	-	-	-	-	-	-	-	-	16,6	134,8
N00-N99 Enfermedades del sistema genitourinario	V	2	-	-	-	-	-	-	-	-	-	-	2	-
		1,4	-	-	-	-	-	-	-	-	-	-	20,6	-
	M	11	-	-	-	-	-	-	-	-	-	1	3	7
	T	7,0	-	-	-	-	-	-	-	-	-	4,8	20,9	79,0
77 Enfermedades del riñón y del uréter	V	13	-	-	-	-	-	-	-	-	-	1	5	7
		4,4	-	-	-	-	-	-	-	-	-	2,6	20,8	55,5
	M	42	-	-	-	-	-	-	-	-	1	3	10	28
	T	29,9	-	-	-	-	-	-	-	-	4,9	17,2	102,9	745,9
78 Enfermedades de los genitales masculinos	V	65	-	-	-	1	-	-	-	1	2	13	48	
		41,5	-	-	-	9,6	-	-	-	4,2	9,6	90,7	542,0	
	M	107	-	-	-	1	-	-	-	2	5	23	76	
	T	36,0	-	-	-	4,7	-	-	-	4,5	13,0	95,7	602,7	
77 Enfermedades del riñón y del uréter	V	18	-	-	-	-	-	-	-	-	1	-	5	12
		12,8	-	-	-	-	-	-	-	-	4,9	-	51,5	319,7
	M	27	-	-	-	-	-	-	-	-	1	-	7	19
	T	17,2	-	-	-	-	-	-	-	-	4,2	-	48,9	214,5
78 Enfermedades de los genitales masculinos	V	45	-	-	-	-	-	-	-	-	2	-	12	31
		15,1	-	-	-	-	-	-	-	-	4,5	-	49,9	245,8
	M	-	-	-	-	-	-	-	-	-	-	-	-	-
	T	-	-	-	-	-	-	-	-	-	-	-	-	-

## II.5.8(Cont.). CAUSAS DE MUERTE POR EDAD Y SEXO

ÁREA V 2017

(Lista reducida 102 grupos. Cifras absolutas, tasas específicas por cien mil habitantes. V = varones, M = mujeres, T = total)

CAUSA DE MUERTE		TOTAL	N.E.	<1	1-4	5-14	15-24	25-34	35-44	45-54	55-64	65-74	75-84	85+
79 Enfermedades de los genitales femeninos y trastornos de la mama	V	-	-	-	-	-	-	-	-	-	-	-	-	-
	M	2	-	-	-	-	1	-	-	-	-	1	-	-
	T	1,3	-	-	-	-	9,6	-	-	-	-	4,8	-	-
80 Otras enfermedades del sistema genitourinario	V	2	-	-	-	-	1	-	-	-	-	1	-	-
	M	0,7	-	-	-	-	4,7	-	-	-	-	2,6	-	-
	T	24	-	-	-	-	-	-	-	-	-	3	5	16
O00-O99 Embarazo, parto y puerperio	V	17,1	-	-	-	-	-	-	-	-	-	17,2	51,5	426,2
	M	36	-	-	-	-	-	-	-	-	-	1	6	29
	T	23,0	-	-	-	-	-	-	-	-	-	4,8	41,9	327,5
		60	-	-	-	-	-	-	-	-	-	4	11	45
		20,2	-	-	-	-	-	-	-	-	-	10,4	45,7	356,9
81 Embarazo, parto y puerperio	V	-	-	-	-	-	-	-	-	-	-	-	-	-
	M	-	-	-	-	-	-	-	-	-	-	-	-	-
	T	-	-	-	-	-	-	-	-	-	-	-	-	-
P00-P96 Ciertas afecciones originadas en el periodo perinatal	V	2	-	2	-	-	-	-	-	-	-	-	-	-
	M	1,4	-	227,3	-	-	-	-	-	-	-	-	-	-
	T	3	-	3	-	-	-	-	-	-	-	-	-	-
82 Ciertas afecciones originadas en el periodo perinatal	V	1,9	-	331,1	-	-	-	-	-	-	-	-	-	-
	M	5	-	5	-	-	-	-	-	-	-	-	-	-
	T	1,7	-	280,0	-	-	-	-	-	-	-	-	-	-
Q00-Q99 Malformaciones congénitas, deformidades y anomalías cromosómicas	V	1	-	-	-	-	-	-	-	-	-	1	-	-
	M	0,7	-	-	-	-	-	-	-	-	-	5,7	-	-
	T	1	-	-	-	-	-	-	-	-	-	1	-	-
83 Malformaciones congénitas del sistema nervioso	V	0,3	-	-	-	-	-	-	-	-	-	2,6	-	-
	M	1	-	-	-	-	-	-	-	-	-	1	-	-
	T	0,7	-	-	-	-	-	-	-	-	-	5,7	-	-
84 Malformaciones congénitas del sistema circulatorio	V	1	-	-	-	-	-	-	-	-	-	1	-	-
	M	0,3	-	-	-	-	-	-	-	-	-	2,6	-	-
	T	-	-	-	-	-	-	-	-	-	-	-	-	-
85 Otras malformaciones congénitas, deformidades y anomalías cromosómicas	V	-	-	-	-	-	-	-	-	-	-	-	-	-
	M	-	-	-	-	-	-	-	-	-	-	-	-	-
	T	-	-	-	-	-	-	-	-	-	-	-	-	-
R00-R99(-R75) Síntomas, signos y hallazgos anormales clínicos y de laboratorio, no clasificados en otra parte	V	11	-	-	-	-	1	-	-	-	-	1	-	9
	M	7,8	-	-	-	-	9,1	-	-	-	-	5,7	-	239,7
	T	23	-	-	-	-	-	-	-	-	-	-	-	23
86 Paro cardíaco, muerte sin asistencia y otra causa desconocida de mortalidad	V	14,7	-	-	-	-	-	-	-	-	-	-	-	259,7
	M	34	-	-	-	-	1	-	-	-	-	1	-	32
	T	11,4	-	-	-	-	4,7	-	-	-	-	2,6	-	253,8
87 Senilidad	V	-	-	-	-	-	-	-	-	-	-	-	-	-
	M	-	-	-	-	-	-	-	-	-	-	-	-	-
	T	-	-	-	-	-	-	-	-	-	-	-	-	-
87 Senilidad	V	7	-	-	-	-	-	-	-	-	-	-	-	7
	M	5,0	-	-	-	-	-	-	-	-	-	-	-	186,5
	T	20	-	-	-	-	-	-	-	-	-	-	-	20
		12,8	-	-	-	-	-	-	-	-	-	-	-	225,8
		27	-	-	-	-	-	-	-	-	-	-	-	27
		9,1	-	-	-	-	-	-	-	-	-	-	-	214,1

## II.5.8(Cont.). CAUSAS DE MUERTE POR EDAD Y SEXO

ÁREA V 2017

(Lista reducida 102 grupos. Cifras absolutas, tasas específicas por cien mil habitantes. V = varones, M = mujeres, T = total)

CAUSA DE MUERTE		TOTAL	N.E.	<1	1-4	5-14	15-24	25-34	35-44	45-54	55-64	65-74	75-84	85+
88	Muerte súbita infantil	V	-	-	-	-	-	-	-	-	-	-	-	-
		M	-	-	-	-	-	-	-	-	-	-	-	-
		T	-	-	-	-	-	-	-	-	-	-	-	-
89	Resto de síntomas, signos y hallazgos anormales clínicos y de laboratorio, no clasificados en otra parte	V	4	-	-	-	1	-	-	-	-	1	-	2
		M	2,8	-	-	-	9,1	-	-	-	-	5,7	-	53,3
		T	1,9	-	-	-	-	-	-	-	-	-	-	33,9
		V	7	-	-	-	1	-	-	-	-	1	-	5
		M	2,4	-	-	-	4,7	-	-	-	-	2,6	-	39,7
V01-Y89	Causas externas de morbilidad y mortalidad	V	96	-	-	-	1	4	9	11	16	11	16	28
		M	68,3	-	-	-	9,1	28,3	37,3	48,2	78,8	62,9	164,7	745,9
		T	43,4	-	-	-	-	7,1	20,4	-	37,9	43,1	97,7	338,8
		V	164	-	-	-	1	5	14	11	25	20	30	58
		M	55,2	-	-	-	4,7	17,6	28,8	23,8	56,8	52,1	124,8	460,0
90	Accidentes de tráfico de vehículos de motor	V	7	-	-	-	-	-	2	3	2	-	-	-
		M	5,0	-	-	-	-	-	8,3	13,1	9,8	-	-	-
		T	2	-	-	-	-	-	-	-	-	1	-	1
		V	1,3	-	-	-	-	-	-	-	-	4,8	-	11,3
		M	9	-	-	-	-	-	2	3	2	1	-	1
		T	3,0	-	-	-	-	-	4,1	6,5	4,5	2,6	-	7,9
91	Otros accidentes de transporte	V	1	-	-	-	-	-	-	-	-	-	1	-
		M	0,7	-	-	-	-	-	-	-	-	-	10,3	-
		T	1	-	-	-	-	-	-	-	-	-	1	-
		V	0,3	-	-	-	-	-	-	-	-	-	4,2	-
92	Caidas accidentales	V	46	-	-	-	-	-	1	-	9	4	9	23
		M	32,7	-	-	-	-	-	4,1	-	44,3	22,9	92,6	612,7
		T	35	-	-	-	-	-	-	-	2	2	9	22
		V	22,3	-	-	-	-	-	-	-	8,4	9,6	62,8	248,4
		M	81	-	-	-	-	-	1	-	11	6	18	45
		T	27,2	-	-	-	-	-	2,1	-	25,0	15,6	74,9	356,9
93	Ahogamiento, sumersión y sofocación accidentales	V	6	-	-	-	-	-	-	-	1	2	1	2
		M	4,3	-	-	-	-	-	-	-	4,9	11,4	10,3	53,3
		T	6	-	-	-	-	-	-	-	1	1	-	4
		V	3,8	-	-	-	-	-	-	-	4,2	4,8	-	45,2
		M	12	-	-	-	-	-	-	-	2	3	1	6
		T	4,0	-	-	-	-	-	-	-	4,5	7,8	4,2	47,6
94	Accidentes por fuego, humo y sustancias calientes	V	-	-	-	-	-	-	-	-	-	-	-	-
		M	-	-	-	-	-	-	-	-	-	-	-	-
		T	-	-	-	-	-	-	-	-	-	-	-	-
95	Envenenamiento accidental por psicofármacos y drogas de abuso	V	8	-	-	-	-	-	4	2	1	-	1	-
		M	5,7	-	-	-	-	-	16,6	8,8	4,9	-	10,3	-
		T	2	-	-	-	-	-	1	-	-	-	1	-
		V	1,3	-	-	-	-	-	4,1	-	-	-	7,0	-
		M	10	-	-	-	-	-	5	2	1	-	2	-
		T	3,4	-	-	-	-	-	10,3	4,3	2,3	-	8,3	-
96	Otros envenenamientos accidentales	V	1	-	-	-	-	-	-	1	-	-	-	-
		M	0,7	-	-	-	-	-	-	4,4	-	-	-	-
		T	1	-	-	-	-	-	-	1	-	-	-	-
		V	0,3	-	-	-	-	-	-	2,2	-	-	-	-
97	Otros accidentes	V	5	-	-	-	-	-	-	1	1	1	1	1
		M	3,6	-	-	-	-	-	-	4,4	4,9	5,7	10,3	26,6
		T	1	-	-	-	-	-	1	-	-	-	-	-
		V	0,6	-	-	-	-	-	7,1	-	-	-	-	-
		M	6	-	-	-	-	-	1	-	1	1	1	1
		T	2,0	-	-	-	-	-	3,5	-	2,2	2,3	2,6	7,9
98	Suicidio y lesiones autoinfligidas	V	21	-	-	-	1	3	2	4	2	4	3	2
		M	14,9	-	-	-	9,1	21,2	8,3	17,5	9,8	22,9	30,9	53,3
		T	22	-	-	-	-	-	4	-	6	5	4	3
		V	14,0	-	-	-	-	-	16,3	-	25,3	23,9	27,9	33,9
		M	43	-	-	-	1	3	6	4	8	9	7	5
		T	14,5	-	-	-	4,7	10,6	12,3	8,6	18,2	23,5	29,1	39,7
99	Agresiones (homicidio)	V	1	-	-	-	-	1	-	-	-	-	-	-
		M	0,7	-	-	-	-	7,1	-	-	-	-	-	-
		T	1	-	-	-	-	1	-	-	-	-	-	-
		V	0,3	-	-	-	-	3,5	-	-	-	-	-	-



## II.5.8(Cont.). CAUSAS DE MUERTE POR EDAD Y SEXO.

ÁREA V 2017

(Lista reducida 102 grupos. Cifras absolutas, tasas específicas por cien mil habitantes. V = varones, M = mujeres, T = total)

CAUSA DE MUERTE		TOTAL	N.E.	<1	1-4	5-14	15-24	25-34	35-44	45-54	55-64	65-74	75-84	85+
100 Eventos de intención no determinada	V	-	-	-	-	-	-	-	-	-	-	-	-	-
	M	-	-	-	-	-	-	-	-	-	-	-	-	-
	T	-	-	-	-	-	-	-	-	-	-	-	-	-
101 Complicaciones de la atención médica y quirúrgica	V	-	-	-	-	-	-	-	-	-	-	-	-	-
	M	-	-	-	-	-	-	-	-	-	-	-	-	-
	T	-	-	-	-	-	-	-	-	-	-	-	-	-
102 Otras causas externas y sus efectos tardíos	V	-	-	-	-	-	-	-	-	-	-	-	-	-
	M	-	-	-	-	-	-	-	-	-	-	-	-	-
	T	-	-	-	-	-	-	-	-	-	-	-	-	-

## II.5.9.CAUSAS DE MUERTE POR SEXO

ÁREA V 2017

(Lista reducida 102 grupos. Cifras absolutas, tasas específicas por 100.000, índice de mortalidad estandarizado, error estándar, años potenciales de vida perdidos, tasa de APVP, % APVP, media APVP, tasas estandarizadas APVP por población Europea)

CAUSA DE MUERTE		Nº	Tasa 0/0000	IME	EE	APVP	TASA APVP	% APVP	MEDIA APVP	T. STD. APVP
Total	V	1745	1241,2	98,7	2,4	4970,5	4198,7	100,0	10,7	3351,1
	M	1950	1243,8	103,6	2,3	2157,5	1750,3	100,0	9,8	1285,1
	T	3695	1242,6	101,0	1,7	7128,0	2949,8	100,0	10,4	2286,6
A00-B99, R75, U049 Ciertas enfermedades infecciosas y parasitarias	V	23	16,4	109,8	22,9	132,0	111,5	2,7	16,5	89,3
	M	22	14,0	91,9	19,6	20,0	16,2	0,9	10,0	12,9
	T	45	15,1	100,0	14,9	152,0	62,9	2,1	15,2	50,0
1 Enfermedades infecciosas intestinales	V	5	3,6	170,7	76,4	-	-	-	-	-
	M	3	1,9	83,0	47,9	-	-	-	-	-
	T	8	2,7	122,0	43,1	-	-	-	-	-
2 Tuberculosis y sus efectos tardíos	V	2	1,4	120,9	85,5	-	-	-	-	-
	M	2	1,3	244,1	172,6	-	-	-	-	-
	T	4	1,3	160,7	80,3	-	-	-	-	-
3 Enfermedad meningocócica	V	-	-	-	-	-	-	-	-	-
	M	-	-	-	-	-	-	-	-	-
	T	-	-	-	-	-	-	-	-	-
4 Septicemia	V	7	5,0	76,5	28,9	-	-	-	-	-
	M	10	6,4	80,3	25,4	1,5	1,2	0,1	1,5	0,6
	T	17	5,7	78,5	19,1	1,5	0,6	0,0	1,5	0,3
5 Hepatitis vírica	V	6	4,3	198,0	80,8	76,5	64,6	1,5	15,3	52,7
	M	1	0,6	43,4	43,4	-	-	-	-	-
	T	7	2,4	130,8	49,4	76,5	31,7	1,1	15,3	25,5
6 SIDA	V	3	2,1	118,5	68,4	55,5	46,9	1,1	18,5	36,5
	M	1	0,6	88,1	88,1	18,5	15,0	0,9	18,5	12,3
	T	4	1,3	108,3	54,2	74,0	30,6	1,0	18,5	24,2
7 VIH+ (portador, evidencias de laboratorio del VIH, ...)	V	-	-	-	-	-	-	-	-	-
	M	-	-	-	-	-	-	-	-	-
	T	-	-	-	-	-	-	-	-	-
8 Resto de enfermedades infecciosas y parasitarias y sus efectos tardíos	V	-	-	-	-	-	-	-	-	-
	M	5	3,2	138,4	61,9	-	-	-	-	-
	T	5	1,7	94,9	42,4	-	-	-	-	-
C00-C48 Tumores	V	603	428,9	99,8	4,1	1925,0	1626,1	38,7	9,2	1222,6
	M	437	278,7	103,8	5,0	1140,0	924,8	52,8	9,0	614,0
	T	1040	349,7	101,0	3,1	3065,0	1268,4	43,0	9,1	908,4
9 Tumor maligno del labio, de la cavidad bucal y de la faringe	V	20	14,2	91,9	20,5	96,0	81,1	1,9	8,0	56,7
	M	5	3,2	78,6	35,2	-	-	-	-	-
	T	25	8,4	88,1	17,6	96,0	39,7	1,3	8,0	26,4
10 Tumor maligno del esófago	V	9	6,4	66,5	22,2	79,0	66,7	1,6	13,2	51,2
	M	4	2,6	141,4	70,7	15,5	12,6	0,7	15,5	10,3
	T	13	4,4	78,5	21,8	94,5	39,1	1,3	13,5	30,0
11 Tumor maligno del estómago	V	33	23,5	117,1	20,4	74,5	62,9	1,5	10,6	43,8
	M	20	12,8	115,8	25,9	22,0	17,8	1,0	11,0	12,0
	T	53	17,8	115,9	15,9	96,5	39,9	1,4	10,7	27,2
12 Tumor maligno del colon	V	56	39,8	97,6	13,0	135,5	114,5	2,7	9,0	80,5
	M	39	24,9	84,8	13,6	57,0	46,2	2,6	7,1	27,7
	T	95	31,9	91,6	9,4	192,5	79,7	2,7	8,4	52,9
13 Tumor maligno del recto, de la porción rectosigmoide y del ano	V	26	18,5	98,9	19,4	17,5	14,8	0,4	5,8	9,5
	M	12	7,7	87,9	25,4	26,5	21,5	1,2	8,8	13,3
	T	38	12,8	94,4	15,3	44,0	18,2	0,6	7,3	11,5
14 Tumor maligno del hígado y vías biliares intrahepáticas	V	30	21,3	109,3	20,0	140,0	118,3	2,8	7,8	84,4
	M	11	7,0	98,0	29,5	16,5	13,4	0,8	5,5	8,2
	T	41	13,8	105,1	16,4	156,5	64,8	2,2	7,5	44,0
15 Tumor maligno del páncreas	V	30	21,3	99,6	18,2	143,0	120,8	2,9	8,9	88,3
	M	32	20,4	109,6	19,4	39,0	31,6	1,8	6,5	17,8
	T	62	20,8	104,1	13,2	182,0	75,3	2,6	8,3	52,0
16 Otros tumores malignos digestivos	V	13	9,2	104,9	29,1	31,0	26,2	0,6	7,8	18,3
	M	14	8,9	124,2	33,2	39,0	31,6	1,8	9,8	19,8
	T	27	9,1	113,8	21,9	70,0	29,0	1,0	8,8	19,6
17 Tumor maligno de la laringe	V	11	7,8	97,9	29,5	81,5	68,8	1,6	11,6	50,9
	M	4	2,6	229,8	114,9	27,5	22,3	1,3	9,2	15,9
	T	15	5,0	114,1	29,5	109,0	45,1	1,5	10,9	32,6
18 Tumor maligno de la tráquea, de los bronquios y del pulmón	V	136	96,7	90,1	7,7	397,0	335,4	8,0	6,8	237,6
	M	55	35,1	108,4	14,6	301,0	244,2	14,0	9,4	165,3
	T	191	64,2	93,9	6,8	698,0	288,9	9,8	7,8	198,0
19 Otros tumores malignos respiratorios e intratorácicos	V	7	5,0	130,3	49,2	70,0	59,1	1,4	11,7	42,2
	M	2	1,3	138,0	97,6	5,5	4,5	0,3	5,5	2,6
	T	9	3,0	130,4	43,5	75,5	31,2	1,1	10,8	21,6
20 Tumores malignos del hueso y cartilagos articulares	V	1	0,7	175,7	175,7	23,5	19,9	0,5	23,5	15,1
	M	-	-	-	-	-	-	-	-	-
	T	1	0,3	90,4	90,4	23,5	9,7	0,3	23,5	7,5
21 Melanoma maligno de la piel	V	3	2,1	146,1	84,4	4,5	3,8	0,1	4,5	2,0
	M	3	1,9	87,4	50,4	-	-	-	-	-
	T	6	2,0	109,2	44,6	4,5	1,9	0,1	4,5	0,9

## II.5.9(Cont.).CAUSAS DE MUERTE POR SEXO

ÁREA V 2017

(Lista reducida 102 grupos. Cifras absolutas, tasas específicas por 100.000, índice de mortalidad estandarizado, error estándar, años potenciales de vida perdidos, tasa de APVP, % APVP, media APVP, tasas estandarizadas APVP por población Europea)

CAUSA DE MUERTE	Nº	Tasa 0/0000	IME	EE	APVP	TASA APVP	% APVP	MEDIA APVP	T. STD. APVP	
22 Otros tumores de la piel y tejidos blandos	V	9	6,4	111,0	37,0	28,0	23,7	0,6	14,0	16,5
	M	9	5,7	129,2	43,1	35,0	28,4	1,6	17,5	21,0
	T	18	6,1	119,1	28,1	63,0	26,1	0,9	15,8	18,9
23 Tumor maligno de la mama	V	-	-	-	-	-	-	-	-	-
	M	55	35,1	95,5	12,9	209,0	169,6	9,7	9,5	113,0
	T	55	18,5	96,1	13,0	209,0	86,5	2,9	9,5	59,4
24 Tumor maligno del cuello del útero	V	-	-	-	-	-	-	-	-	-
	M	9	5,7	107,5	35,8	68,5	55,6	3,2	13,7	43,0
	T	9	3,0	108,4	36,1	68,5	28,3	1,0	13,7	22,0
25 Tumor maligno de otras partes del útero	V	-	-	-	-	-	-	-	-	-
	M	14	8,9	83,1	22,2	30,5	24,7	1,4	10,2	16,2
	T	14	4,7	83,9	22,4	30,5	12,6	0,4	10,2	8,7
26 Tumor maligno del ovario	V	-	-	-	-	-	-	-	-	-
	M	20	12,8	87,0	19,5	71,5	58,0	3,3	7,9	36,4
	T	20	6,7	88,2	19,7	71,5	29,6	1,0	7,9	19,5
27 Otros tumores malignos de órganos genitales femeninos	V	-	-	-	-	-	-	-	-	-
	M	6	3,8	92,5	37,8	13,0	10,5	0,6	6,5	6,7
	T	6	2,0	93,6	38,2	13,0	5,4	0,2	6,5	3,6
28 Tumor maligno de la próstata	V	73	51,9	121,4	14,2	32,5	27,5	0,7	3,6	16,5
	M	-	-	-	-	-	-	-	-	-
	T	73	24,5	119,8	14,0	32,5	13,4	0,5	3,6	7,6
29 Otros tumores malignos de órganos genitales masculinos	V	-	-	-	-	-	-	-	-	-
	M	-	-	-	-	-	-	-	-	-
	T	-	-	-	-	-	-	-	-	-
30 Tumor maligno del riñón, excepto pelvis renal	V	16	11,4	98,0	24,5	71,5	60,4	1,4	10,2	46,8
	M	5	3,2	79,6	35,6	19,5	15,8	0,9	19,5	13,0
	T	21	7,1	92,1	20,1	91,0	37,7	1,3	11,4	29,2
31 Tumor maligno de la vejiga	V	32	22,8	92,3	16,3	36,0	30,4	0,7	9,0	23,5
	M	7	4,5	82,5	31,2	6,0	4,9	0,3	3,0	2,3
	T	39	13,1	89,5	14,3	42,0	17,4	0,6	7,0	12,4
32 Otros tumores malignos de las vías urinarias	V	3	2,1	106,0	61,2	-	-	-	-	-
	M	1	0,6	69,4	69,4	-	-	-	-	-
	T	4	1,3	92,9	46,4	-	-	-	-	-
33 Tumor maligno del encéfalo	V	15	10,7	94,4	24,4	186,0	157,1	3,7	15,5	129,4
	M	19	12,1	131,7	30,2	44,5	36,1	2,1	8,9	22,6
	T	34	11,4	111,8	19,2	230,5	95,4	3,2	13,6	75,0
34 Otros tumores malignos neurológicos y endocrinos	V	6	4,3	213,1	87,0	49,0	41,4	1,0	12,3	31,5
	M	6	3,8	123,7	50,5	5,5	4,5	0,3	5,5	2,6
	T	12	4,0	156,7	45,2	54,5	22,6	0,8	10,9	16,8
35 Tumor maligno de los sitios mal definidos, secundarios y de sitios no especificados	V	16	11,4	82,9	20,7	43,0	36,3	0,9	7,2	25,1
	M	15	9,6	98,2	25,3	26,5	21,5	1,2	8,8	14,3
	T	31	10,4	89,2	16,0	69,5	28,8	1,0	7,7	19,3
36 Otros tumores malignos del tejido linfático, de los órganos hematopoyéticos y de tejidos afines (excepto leucemia)	V	23	16,4	99,6	20,8	81,0	68,4	1,6	13,5	48,3
	M	32	20,4	109,6	19,4	13,5	11,0	0,6	4,5	5,8
	T	55	18,5	105,0	14,2	94,5	39,1	1,3	10,5	26,1
37 Leucemia	V	22	15,6	119,1	25,4	85,0	71,8	1,7	21,3	90,8
	M	16	10,2	132,9	33,2	20,0	16,2	0,9	10,0	10,5
	T	38	12,8	123,8	20,1	105,0	43,5	1,5	17,5	51,7
38 Tumores in situ	V	-	-	-	-	-	-	-	-	-
	M	-	-	-	-	-	-	-	-	-
	T	-	-	-	-	-	-	-	-	-
39 Tumores benignos	V	4	2,8	79,3	39,7	17,5	14,8	0,4	17,5	12,3
	M	7	4,5	153,0	57,8	6,5	5,3	0,3	6,5	3,1
	T	11	3,7	114,3	34,5	24,0	9,9	0,3	12,0	7,7
40 Síndrome Mielodiplástico	V	5	3,6	113,5	50,8	2,5	2,1	0,1	2,5	1,1
	M	4	2,6	120,6	60,3	-	-	-	-	-
	T	9	3,0	116,3	38,8	2,5	1,0	0,0	2,5	0,5
41 Otros tumores de comportamiento incierto o desconocido	V	4	2,8	91,7	45,8	-	-	-	-	-
	M	11	7,0	181,1	54,6	21,0	17,0	1,0	10,5	10,7
	T	15	5,0	143,6	37,1	21,0	8,7	0,3	10,5	5,8
D50-D89 Enfermedades de la sangre y de los órganos hematopoyéticos, y ciertos trastornos que afectan al mecanismo de la inmunidad	V	6	4,3	90,3	36,9	30,5	25,8	0,6	10,2	19,8
	M	11	7,0	120,2	36,2	-	-	-	-	-
	T	17	5,7	107,7	26,1	30,5	12,6	0,4	10,2	9,5
42 Enfermedades de la sangre y de los órganos hematopoyéticos	V	4	2,8	72,4	36,2	15,0	12,7	0,3	7,5	8,9
	M	11	7,0	137,5	41,4	-	-	-	-	-
	T	15	5,0	111,0	28,7	15,0	6,2	0,2	7,5	4,1
43 Ciertos trastornos que afectan al mecanismo de la inmunidad	V	2	1,4	179,6	127,0	15,5	13,1	0,3	15,5	10,9
	M	-	-	-	-	-	-	-	-	-
	T	2	0,7	88,3	62,4	15,5	6,4	0,2	15,5	5,3
E00-E90 Enfermedades endocrinas, nutricionales y metabólicas	V	32	22,8	88,6	15,7	42,5	35,9	0,9	8,5	27,0
	M	63	40,2	104,3	13,1	71,0	57,6	3,3	17,8	80,3
	T	95	31,9	98,5	10,1	113,5	47,0	1,6	12,6	53,1

## II.5.9(Cont.).CAUSAS DE MUERTE POR SEXO

ÁREA V 2017

(Lista reducida 102 grupos. Cifras absolutas, tasas específicas por 100.000, índice de mortalidad estandarizado, error estándar, años potenciales de vida perdidos, tasa de APVP, % APVP, media APVP, tasas estandarizadas APVP por población Europea)

CAUSA DE MUERTE		Nº	Tasa 0/0000	IME	EE	APVP	TASA APVP	% APVP	MEDIA APVP	T. STD. APVP	
44	Diabetes mellitus	V	27	19,2	91,7	17,7	42,5	35,9	0,9	8,5	27,0
		M	40	25,5	92,7	14,7	-	-	-	-	-
		T	67	22,5	92,3	11,3	42,5	17,6	0,6	8,5	12,7
45	Otras enfermedades endocrinas, nutricionales y metabólicas	V	5	3,6	74,7	33,4	-	-	-	-	-
		M	23	14,7	133,3	27,8	71,0	57,6	3,3	17,8	80,3
		T	28	9,4	117,2	22,1	71,0	29,4	1,0	17,8	40,4
F00-F99	Trastornos mentales y del comportamiento	V	61	43,4	91,8	11,8	24,0	20,3	0,5	6,0	13,6
		M	133	84,8	98,1	8,5	11,0	8,9	0,5	5,5	4,9
		T	194	65,2	96,1	6,9	35,0	14,5	0,5	5,8	8,9
46	Trastornos mentales orgánicos senil y presenil	V	57	40,5	91,7	12,1	8,5	7,2	0,2	8,5	4,8
		M	130	82,9	97,3	8,5	-	-	-	-	-
		T	187	62,9	95,6	7,0	8,5	3,5	0,1	8,5	2,2
47	Trastornos mentales debidos al abuso de alcohol	V	2	1,4	87,9	62,2	13,0	11,0	0,3	6,5	7,7
		M	1	0,6	119,0	119,0	7,5	6,1	0,3	7,5	3,5
48	Trastornos mentales debidos al uso de drogas (drogodependencia, toxicomanía)	T	3	1,0	95,3	55,0	20,5	8,5	0,3	6,8	5,5
		V	-	-	-	-	-	-	-	-	-
49	Otros trastornos mentales y del comportamiento	M	-	-	-	-	-	-	-	-	-
		T	-	-	-	-	-	-	-	-	-
		V	2	1,4	100,9	71,3	2,5	2,1	0,1	2,5	1,1
G00-H95	Enfermedades del sistema nervioso y de los órganos de los sentidos	M	2	1,3	172,8	122,2	3,5	2,8	0,2	3,5	1,3
		T	4	1,3	126,6	63,3	6,0	2,5	0,1	3,0	1,2
		V	74	52,6	107,3	12,5	87,0	73,5	1,8	7,3	52,6
50	Meningitis (otras en 003)	M	154	98,2	121,5	9,8	74,5	60,4	3,5	8,3	44,9
		T	228	76,7	116,5	7,7	161,5	66,8	2,3	7,7	47,8
		V	-	-	-	-	-	-	-	-	-
51	Enfermedad de Alzheimer	M	1	0,6	121,0	121,0	-	-	-	-	-
		T	1	0,3	91,1	91,1	-	-	-	-	-
		V	25	17,8	123,6	24,7	9,5	8,0	0,2	9,5	5,3
52	Otras enfermedades del sistema nervioso y de los órganos de los sentidos	M	93	59,3	125,6	13,0	-	-	-	-	-
		T	118	39,7	125,6	11,6	9,5	3,9	0,1	9,5	2,4
		V	49	34,9	101,1	14,4	77,5	65,5	1,6	7,0	47,3
I00-I99	Enfermedades del sistema circulatorio	M	60	38,3	115,5	14,9	74,5	60,4	3,5	8,3	44,9
		T	109	36,7	108,3	10,4	152,0	62,9	2,1	7,6	45,3
		V	490	348,5	104,1	4,7	1257,0	1061,8	25,3	10,8	821,3
53	Enfermedades cardiacas reumáticas crónicas	M	626	399,3	100,4	4,0	308,0	249,9	14,3	9,6	181,7
		T	1116	375,3	101,8	3,0	1565,0	647,6	22,0	10,6	489,4
		V	3	2,1	62,4	36,0	-	-	-	-	-
54	Enfermedades hipertensivas	M	14	8,9	102,6	27,4	2,5	2,0	0,1	2,5	1,0
		T	17	5,7	92,5	22,4	2,5	1,0	0,0	2,5	0,5
		V	19	13,5	73,1	16,8	6,5	5,5	0,1	6,5	3,6
55	Infarto agudo de miocardio	M	95	60,6	113,8	11,7	16,5	13,4	0,8	5,5	8,5
		T	114	38,3	104,5	9,8	23,0	9,5	0,3	5,8	6,2
		V	103	73,3	111,4	11,0	649,5	548,6	13,1	12,3	445,3
56	Otras enfermedades isquémicas del corazón	M	75	47,8	108,7	12,5	123,5	100,2	5,7	13,7	74,2
		T	178	59,9	109,6	8,2	773,0	319,9	10,8	12,5	254,1
		V	94	66,9	112,8	11,6	164,0	138,5	3,3	10,3	100,3
57	Insuficiencia cardiaca	M	75	47,8	96,4	11,1	9,0	7,3	0,4	4,5	3,9
		T	169	56,8	104,5	8,0	173,0	71,6	2,4	9,6	49,4
		V	47	33,4	93,4	13,6	73,0	61,7	1,5	12,2	46,8
58	Otras enfermedades del corazón	M	87	55,5	98,1	10,5	15,5	12,6	0,7	15,5	10,3
		T	134	45,1	96,3	8,3	88,5	36,6	1,2	12,6	28,3
		V	86	61,2	95,4	10,3	173,0	146,1	3,5	10,8	109,6
59	Enfermedades cerebrovasculares	M	136	86,7	101,6	8,7	46,5	37,7	2,2	6,6	27,9
		T	222	74,7	99,0	6,6	219,5	90,8	3,1	9,5	67,4
		V	106	75,4	108,6	10,5	100,5	84,9	2,0	6,7	60,1
60	Arteriosclerosis	M	129	82,3	92,9	8,2	79,0	64,1	3,7	9,9	45,5
		T	235	79,0	99,2	6,5	179,5	74,3	2,5	7,8	52,0
		V	8	5,7	124,9	44,1	5,5	4,6	0,1	5,5	3,1
61	Otras enfermedades de los vasos sanguíneos	M	6	3,8	70,8	28,9	-	-	-	-	-
		T	14	4,7	93,7	25,0	5,5	2,3	0,1	5,5	1,4
		V	24	17,1	122,0	24,9	85,0	71,8	1,7	10,6	52,5
J00-J99	Enfermedades del sistema respiratorio	M	9	5,7	94,4	31,5	15,5	12,6	0,7	15,5	10,3
		T	33	11,1	112,2	19,5	100,5	41,6	1,4	11,2	30,2
		V	209	148,7	90,5	6,3	211,5	178,7	4,3	10,1	132,0
62	Influenza (gripe) (incluye gripe aviar y gripe A)	M	206	131,4	102,8	7,2	67,0	54,4	3,1	6,7	34,2
		T	415	139,6	95,7	4,7	278,5	115,3	3,9	9,0	81,3
		V	1	0,7	21,3	21,3	-	-	-	-	-
63	Neumonía	M	5	3,2	58,6	26,2	6,5	5,3	0,3	6,5	3,1
		T	6	2,0	45,5	18,6	6,5	2,7	0,1	6,5	1,7
		V	42	29,9	105,9	16,3	44,5	37,6	0,9	14,8	30,4
64	Neumonía	M	34	21,7	106,3	18,2	28,5	23,1	1,3	9,5	16,8
		T	76	25,6	105,3	12,1	73,0	30,2	1,0	12,2	23,3

## II.5.9(Cont.).CAUSAS DE MUERTE POR SEXO

### ÁREA V 2017

(Lista reducida 102 grupos. Cifras absolutas, tasas específicas por 100.000, índice de mortalidad estandarizado, error estándar, años potenciales de vida perdidos, tasa de APVP, % APVP, media APVP, tasas estandarizadas APVP por población Europea)

CAUSA DE MUERTE	Nº	Tasa 0/0000	IME	EE	APVP	TASA APVP	% APVP	MEDIA APVP	T. STD. APVP		
64 Enfermedades crónicas de las vías respiratorias inferiores (excepto Asma)	V	75	53,3	86,5	10,0	87,0	73,5	1,8	8,7	51,5	
	M	26	16,6	116,9	22,9	24,5	19,9	1,1	4,9	10,8	
	T	101	34,0	91,6	9,1	111,5	46,1	1,6	7,4	30,4	
65 Asma	V	5	3,6	132,7	59,4	-	-	-	-	-	
	M	19	12,1	137,8	31,6	-	-	-	-	-	
	T	24	8,1	137,4	28,0	-	-	-	-	-	
66 Insuficiencia respiratoria	V	2	1,4	67,3	47,6	-	-	-	-	-	
	M	6	3,8	79,7	32,5	-	-	-	-	-	
	T	8	2,7	76,3	27,0	-	-	-	-	-	
67 Otras enfermedades del sistema respiratorio	V	84	59,7	90,1	9,8	80,0	67,6	1,6	10,0	50,1	
	M	116	74,0	99,7	9,3	7,5	6,1	0,3	7,5	3,5	
	T	200	67,3	95,2	6,7	87,5	36,2	1,2	9,7	26,0	
<b>K00-K93</b>	<b>Enfermedades del sistema digestivo</b>	<b>V</b>	<b>85</b>	<b>60,5</b>	<b>97,1</b>	<b>10,5</b>	<b>358,0</b>	<b>302,4</b>	<b>7,2</b>	<b>11,9</b>	<b>261,4</b>
		<b>M</b>	<b>92</b>	<b>58,7</b>	<b>111,9</b>	<b>11,7</b>	<b>128,0</b>	<b>103,8</b>	<b>5,9</b>	<b>10,7</b>	<b>72,1</b>
		<b>T</b>	<b>177</b>	<b>59,5</b>	<b>103,8</b>	<b>7,8</b>	<b>486,0</b>	<b>201,1</b>	<b>6,8</b>	<b>11,6</b>	<b>164,5</b>
68 Úlcera de estómago, duodeno y yeyuno	V	2	1,4	72,3	51,1	-	-	-	-	-	
	M	1	0,6	58,7	58,7	-	-	-	-	-	
	T	3	1,0	66,7	38,5	-	-	-	-	-	
69 Enteritis y colitis no infecciosas	V	2	1,4	115,3	81,5	7,5	6,3	0,2	7,5	4,2	
	M	2	1,3	183,4	129,7	-	-	-	-	-	
	T	4	1,3	141,5	70,8	7,5	3,1	0,1	7,5	1,9	
70 Enfermedad vascular intestinal	V	10	7,1	89,3	28,2	1,5	1,3	0,0	1,5	0,7	
	M	18	11,5	103,9	24,5	-	-	-	-	-	
	T	28	9,4	98,2	18,6	1,5	0,6	0,0	1,5	0,3	
71 Cirrosis y otras enfermedades crónicas del hígado	V	29	20,6	90,7	16,9	171,5	144,9	3,5	10,1	107,8	
	M	9	5,7	100,7	33,6	79,5	64,5	3,7	11,4	44,7	
	T	38	12,8	91,8	14,9	251,0	103,9	3,5	10,5	75,0	
72 Otras enfermedades del sistema digestivo	V	42	29,9	105,3	16,3	177,5	149,9	3,6	16,1	148,7	
	M	62	39,5	116,6	14,8	48,5	39,3	2,2	9,7	27,4	
	T	104	35,0	111,5	10,9	226,0	93,5	3,2	14,1	87,2	
<b>L00-L99</b>	<b>Enfermedades de la piel y del tejido subcutáneo</b>	<b>V</b>	<b>4</b>	<b>2,8</b>	<b>164,1</b>	<b>82,1</b>	<b>10,5</b>	<b>8,9</b>	<b>0,2</b>	<b>10,5</b>	<b>6,5</b>
		<b>M</b>	<b>15</b>	<b>9,6</b>	<b>118,7</b>	<b>30,6</b>	<b>1,5</b>	<b>1,2</b>	<b>0,1</b>	<b>1,5</b>	<b>0,6</b>
		<b>T</b>	<b>19</b>	<b>6,4</b>	<b>126,9</b>	<b>29,1</b>	<b>12,0</b>	<b>5,0</b>	<b>0,2</b>	<b>6,0</b>	<b>3,4</b>
73 Enfermedades de la piel y del tejido subcutáneo	V	4	2,8	164,1	82,1	10,5	8,9	0,2	10,5	6,5	
	M	15	9,6	118,7	30,6	1,5	1,2	0,1	1,5	0,6	
	T	19	6,4	126,9	29,1	12,0	5,0	0,2	6,0	3,4	
<b>M00-M99</b>	<b>Enfermedades del sistema osteomuscular y del tejido conjuntivo</b>	<b>V</b>	<b>6</b>	<b>4,3</b>	<b>43,5</b>	<b>17,8</b>	<b>-</b>	<b>-</b>	<b>-</b>	<b>-</b>	
		<b>M</b>	<b>32</b>	<b>20,4</b>	<b>88,7</b>	<b>15,7</b>	<b>2,5</b>	<b>2,0</b>	<b>0,1</b>	<b>2,5</b>	<b>1,0</b>
		<b>T</b>	<b>38</b>	<b>12,8</b>	<b>76,3</b>	<b>12,4</b>	<b>2,5</b>	<b>1,0</b>	<b>0,0</b>	<b>2,5</b>	<b>0,5</b>
74 Artritis reumatoide y osteoartritis	V	-	-	-	-	-	-	-	-	-	
	M	4	2,6	160,9	80,5	-	-	-	-	-	
	T	4	1,3	119,9	59,9	-	-	-	-	-	
75 Osteoporosis y fracturas patológicas	V	4	2,8	45,7	22,8	-	-	-	-	-	
	M	17	10,8	75,1	18,2	-	-	-	-	-	
	T	21	7,1	67,0	14,6	-	-	-	-	-	
76 Otras enfermedades del sistema osteomuscular y del tejido conjuntivo	V	2	1,4	47,8	33,8	-	-	-	-	-	
	M	11	7,0	100,4	30,3	2,5	2,0	0,1	2,5	1,0	
	T	13	4,4	86,1	23,9	2,5	1,0	0,0	2,5	0,5	
<b>N00-N99</b>	<b>Enfermedades del sistema genitourinario</b>	<b>V</b>	<b>42</b>	<b>29,9</b>	<b>108,5</b>	<b>16,7</b>	<b>6,0</b>	<b>5,1</b>	<b>0,1</b>	<b>3,0</b>	<b>3,3</b>
		<b>M</b>	<b>65</b>	<b>41,5</b>	<b>109,8</b>	<b>13,6</b>	<b>63,0</b>	<b>51,1</b>	<b>2,9</b>	<b>15,8</b>	<b>75,1</b>
		<b>T</b>	<b>107</b>	<b>36,0</b>	<b>109,2</b>	<b>10,6</b>	<b>69,0</b>	<b>28,6</b>	<b>1,0</b>	<b>11,5</b>	<b>39,1</b>
77 Enfermedades del riñón y del uréter	V	18	12,8	111,4	26,2	5,5	4,6	0,1	5,5	3,1	
	M	27	17,2	99,0	19,1	7,5	6,1	0,3	7,5	3,5	
	T	45	15,1	103,6	15,4	13,0	5,4	0,2	6,5	3,3	
78 Enfermedades de los genitales masculinos	V	-	-	-	-	-	-	-	-	-	
	M	-	-	-	-	-	-	-	-	-	
	T	-	-	-	-	-	-	-	-	-	
79 Enfermedades de los genitales femeninos y trastornos de la mama	V	-	-	-	-	-	-	-	-	-	
	M	2	1,3	175,3	124,0	51,0	41,4	2,4	25,5	69,8	
	T	2	0,7	177,5	125,5	51,0	21,1	0,7	25,5	34,8	
80 Otras enfermedades del sistema genitourinario	V	24	17,1	119,1	24,3	0,5	0,4	0,0	0,5	0,2	
	M	36	23,0	116,9	19,5	4,5	3,7	0,2	4,5	1,7	
	T	60	20,2	117,7	15,2	5,0	2,1	0,1	2,5	1,0	
<b>O00-O99</b>	<b>Embarazo, parto y puerperio</b>	<b>V</b>	<b>-</b>	<b>-</b>	<b>-</b>	<b>-</b>	<b>-</b>	<b>-</b>	<b>-</b>	<b>-</b>	
		<b>M</b>	<b>-</b>	<b>-</b>	<b>-</b>	<b>-</b>	<b>-</b>	<b>-</b>	<b>-</b>	<b>-</b>	
		<b>T</b>	<b>-</b>	<b>-</b>	<b>-</b>	<b>-</b>	<b>-</b>	<b>-</b>	<b>-</b>	<b>-</b>	
81 Embarazo, parto y puerperio	V	-	-	-	-	-	-	-	-	-	
	M	-	-	-	-	-	-	-	-	-	
	T	-	-	-	-	-	-	-	-	-	
<b>P00-P96</b>	<b>Ciertas afecciones originadas en el periodo perinatal</b>	<b>V</b>	<b>2</b>	<b>1,4</b>	<b>86,9</b>	<b>61,4</b>	<b>-</b>	<b>-</b>	<b>-</b>	<b>-</b>	
		<b>M</b>	<b>3</b>	<b>1,9</b>	<b>148,9</b>	<b>86,0</b>	<b>-</b>	<b>-</b>	<b>-</b>	<b>-</b>	
		<b>T</b>	<b>5</b>	<b>1,7</b>	<b>115,8</b>	<b>51,8</b>	<b>-</b>	<b>-</b>	<b>-</b>	<b>-</b>	

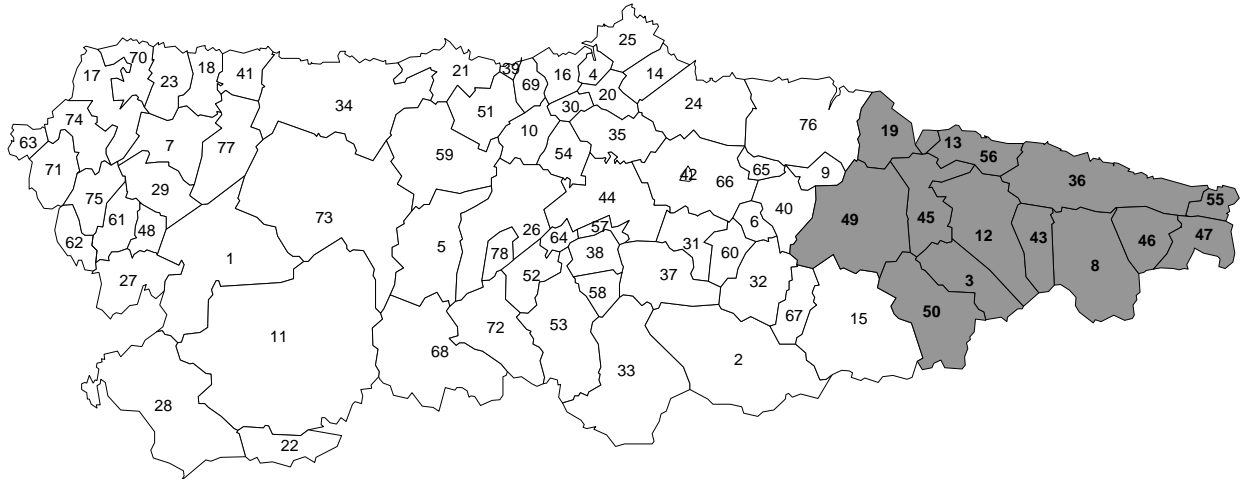
## II.5.9(Cont.).CAUSAS DE MUERTE POR SEXO

ÁREA V 2017

(Lista reducida 102 grupos. Cifras absolutas, tasas específicas por 100.000, índice de mortalidad estandarizado, error estándar, años potenciales de vida perdidos, tasa de APVP, % APVP, media APVP, tasas estandarizadas APVP por población Europea)

CAUSA DE MUERTE		Nº	Tasa 0/0000	IME	EE	APVP	TASA APVP	% APVP	MEDIA APVP	T. STD. APVP
82 Ciertas afecciones originadas en el periodo perinatal	V	2	1,4	86,9	61,4	-	-	-	-	-
	M	3	1,9	148,9	86,0	-	-	-	-	-
	T	5	1,7	115,8	51,8	-	-	-	-	-
Q00-Q99 Malformaciones congénitas , deformidades y anomalías cromosómicas	V	1	0,7	32,1	32,1	0,5	0,4	0,0	0,5	0,2
	M	-	-	-	-	-	-	-	-	-
	T	1	0,3	17,2	17,2	0,5	0,2	0,0	0,5	0,1
83 Malformaciones congénitas del sistema nervioso	V	1	0,7	330,2	330,2	0,5	0,4	0,0	0,5	0,2
	M	-	-	-	-	-	-	-	-	-
	T	1	0,3	172,2	172,2	0,5	0,2	0,0	0,5	0,1
84 Malformaciones congénitas del sistema circulatorio	V	-	-	-	-	-	-	-	-	-
	M	-	-	-	-	-	-	-	-	-
	T	-	-	-	-	-	-	-	-	-
85 Otras malformaciones congénitas, deformidades y anomalías cromosómicas	V	-	-	-	-	-	-	-	-	-
	M	-	-	-	-	-	-	-	-	-
	T	-	-	-	-	-	-	-	-	-
R00-R99(-R75) Síntomas, signos y hallazgos anormales clínicos y de laboratorio, no clasificados en otra parte	V	11	7,8	70,3	21,2	49,0	41,4	1,0	24,5	68,4
	M	23	14,7	72,3	15,1	-	-	-	-	-
	T	34	11,4	71,7	12,3	49,0	20,3	0,7	24,5	34,4
86 Paro cardíaco, muerte sin asistencia y otra causa desconocida de mortalidad	V	-	-	-	-	-	-	-	-	-
	M	-	-	-	-	-	-	-	-	-
	T	-	-	-	-	-	-	-	-	-
87 Senilidad	V	7	5,0	98,8	37,3	-	-	-	-	-
	M	20	12,8	89,3	20,0	-	-	-	-	-
	T	27	9,1	91,8	17,7	-	-	-	-	-
88 Muerte súbita infantil	V	-	-	-	-	-	-	-	-	-
	M	-	-	-	-	-	-	-	-	-
	T	-	-	-	-	-	-	-	-	-
89 Resto de síntomas, signos y hallazgos anormales clínicos y de laboratorio, no clasificados en otra parte	V	4	2,8	69,9	34,9	49,0	41,4	1,0	24,5	68,4
	M	3	1,9	42,1	24,3	-	-	-	-	-
	T	7	2,4	54,3	20,5	49,0	20,3	0,7	24,5	34,4
V01-Y98 Causas externas de morbilidad y mortalidad	V	96	68,3	97,2	9,9	837,0	707,0	16,8	17,4	633,0
	M	68	43,4	124,6	15,1	271,0	219,9	12,6	15,1	163,6
	T	164	55,2	106,3	8,3	1108,0	458,5	15,5	16,8	396,3
90 Accidentes de tráfico de vehículos de motor	V	7	5,0	62,0	23,4	128,5	108,5	2,6	18,4	84,8
	M	2	1,3	137,7	97,4	-	-	-	-	-
	T	9	3,0	69,9	23,3	128,5	53,2	1,8	18,4	41,3
91 Otros accidentes de transporte	V	1	0,7	72,2	72,2	-	-	-	-	-
	M	-	-	-	-	-	-	-	-	-
	T	1	0,3	50,1	50,1	-	-	-	-	-
92 Caídas accidentales	V	46	32,7	128,0	18,9	117,5	99,3	2,4	9,0	69,0
	M	35	22,3	113,6	19,2	18,0	14,6	0,8	9,0	9,4
	T	81	27,2	120,7	13,4	135,5	56,1	1,9	9,0	37,4
93 Ahogamiento, sumersión y sofocación accidentales	V	6	4,3	75,2	30,7	12,5	10,6	0,3	4,2	6,3
	M	6	3,8	119,2	48,7	15,0	12,2	0,7	7,5	7,8
	T	12	4,0	91,6	26,4	27,5	11,4	0,4	5,5	7,0
94 Accidentes por fuego, humo y sustancias calientes	V	-	-	-	-	-	-	-	-	-
	M	-	-	-	-	-	-	-	-	-
	T	-	-	-	-	-	-	-	-	-
95 Envenenamiento accidental por psicofármacos y drogas de abuso	V	8	5,7	112,4	39,7	172,5	145,7	3,5	24,6	113,2
	M	2	1,3	119,9	84,8	29,5	23,9	1,4	29,5	17,1
	T	10	3,4	112,9	35,7	202,0	83,6	2,8	25,3	64,8
96 Otros envenenamientos accidentales	V	1	0,7	48,9	48,9	19,5	16,5	0,4	19,5	13,7
	M	-	-	-	-	-	-	-	-	-
	T	1	0,3	42,4	42,4	19,5	8,1	0,3	19,5	6,7
97 Otros accidentes	V	5	3,6	161,0	72,0	31,5	26,6	0,6	10,5	19,2
	M	1	0,6	88,7	88,7	36,5	29,6	1,7	36,5	34,0
	T	6	2,0	140,2	57,2	68,0	28,1	1,0	17,0	26,6
98 Suicidio y lesiones autoinfligidas	V	21	14,9	82,4	18,0	317,5	268,2	6,4	24,4	290,7
	M	22	14,0	176,6	37,6	172,0	139,5	8,0	14,3	95,4
	T	43	14,5	112,9	17,2	489,5	202,6	6,9	19,6	194,7
99 Agresiones (homicidio)	V	1	0,7	60,5	60,5	37,5	31,7	0,8	37,5	36,2
	M	-	-	-	-	-	-	-	-	-
	T	1	0,3	50,9	50,9	37,5	15,5	0,5	37,5	17,8
100 Eventos de intención no determinada	V	-	-	-	-	-	-	-	-	-
	M	-	-	-	-	-	-	-	-	-
	T	-	-	-	-	-	-	-	-	-
101 Complicaciones de la atención médica y quirúrgica	V	-	-	-	-	-	-	-	-	-
	M	-	-	-	-	-	-	-	-	-
	T	-	-	-	-	-	-	-	-	-
102 Otras causas externas y sus efectos tardíos	V	-	-	-	-	-	-	-	-	-
	M	-	-	-	-	-	-	-	-	-
	T	-	-	-	-	-	-	-	-	-

# AREA SANITARIA VI



## MUNICIPIOS

3	Amieva	36	Llanes	49	Piloña
8	Cabrales	43	Onís	50	Ponga
12	Cangas de Onís	45	Parres	55	Ribadedeva
13	Caravia	46	Peñamellera Alta	56	Ribadesella
19	Colunga	47	Peñamellera Baja		

## II.6.1. MORTALIDAD GENERAL

### ÁREA VI 2017

	<u>N. Absoluto</u>	<u>Tasa 0/00</u>	<u>T.std. Mundial</u>	<u>T.std. Europea</u>	<u>IME</u>
VARONES	383	15,6	3,9	6,4	104,9
MUJERES	392	15,4	2,1	3,4	101,2
<b>TOTAL</b>	<b>775</b>	<b>15,5</b>	<b>2,9</b>	<b>4,8</b>	<b>103,7</b>

## II.6.2. DISTRIBUCIÓN POR EDAD Y SEXO

### ÁREA VI 2017

(Números absolutos, porcentajes y tasas específicas por mil)

<u>Grupo edad</u>	<u>VARONES</u>			<u>MUJERES</u>			<u>TOTAL</u>		
	<u>Nº</u>	<u>%</u>	<u>Tasa 0/00</u>	<u>Nº</u>	<u>%</u>	<u>Tasa 0/00</u>	<u>Nº</u>	<u>%</u>	<u>Tasa 0/00</u>
N.E.	-	-	-	-	-	-	-	-	-
<1	-	-	-	-	-	-	-	-	-
1 - 4	-	-	-	-	-	-	-	-	-
5 - 14	-	-	-	-	-	-	-	-	-
15 - 24	1	0,3	0,6	-	-	-	1	0,1	0,3
25 - 34	1	0,3	0,4	-	-	-	1	0,1	0,2
35 - 44	5	1,3	1,4	3	0,8	0,9	8	1,0	1,1
45 - 54	12	3,1	2,9	8	2,0	2,0	20	2,6	2,5
55 - 64	30	7,8	7,5	11	2,8	3,1	41	5,3	5,4
65 - 74	60	15,7	20,4	33	8,4	10,6	93	12,0	15,4
75 - 84	130	33,9	62,6	74	18,9	25,6	204	26,3	41,1
85+	144	37,6	165,7	263	67,1	134,0	407	52,5	143,8



## II.6.3. PRIMERAS CAUSAS DE MORTALIDAD POR GRUPOS DE EDAD Y SEXO

### ÁREA VI 2017

(Lista reducida 102 grupos. Valores absolutos y porcentajes por grupos de edad)

Varones										
G. Edad	1ª Causa		2ª Causa		3ª Causa					
	Enfermedad	Nº %	Enfermedad	Nº %	Enfermedad	Nº %				
5-14										
15-39	Suicidio y lesiones autoinfligidas	2 50,0	Ahogamiento, sumersión y sofocación accidentales	1 25,0	Accidentes de tráfico de vehiculos de motor	1 25,0				
40-64	Tumor maligno de la tráquea, de los bronquios y del pulmón	11 24,4	Tumor maligno del labio , de la cavidad bucal y de la faringe	2 4,4	Otras enfermedades del corazón	2 4,4				
65+	Enfermedades cerebrovasculares	28 8,4	Tumor maligno de la tráquea, de los bronquios y del pulmón	24 7,2	Enfermedades crónicas de las vías respiratorias inferiores(excepto asma)	24 7,2				

Mujeres										
G. Edad	1ª Causa		2ª Causa		3ª Causa					
	Enfermedad	Nº %	Enfermedad	Nº %	Enfermedad	Nº %				
5-14										
15-39										
40-64	Tumor maligno de la mama	4 18,2	Tumor maligno de la tráquea, de los bronquios y del pulmón	4 18,2	Cirrosis y otras enfermedades crónicas del hígado	2 9,1				
65+	Otras enfermedades del corazón	35 9,5	Enfermedades cerebrovasculares	31 8,4	Trastornos mentales orgánicos, senil y presenil	24 6,5				

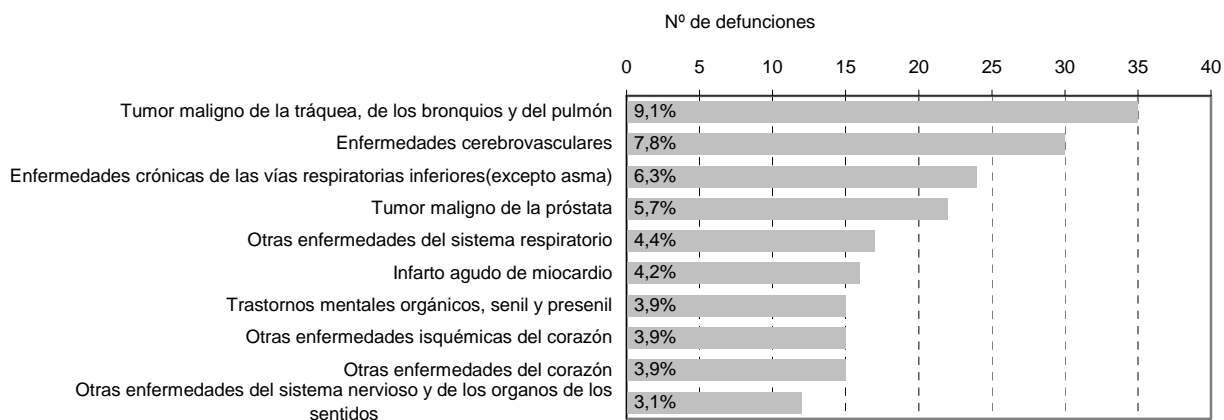
Total										
G. Edad	1ª Causa		2ª Causa		3ª Causa					
	Enfermedad	Nº %	Enfermedad	Nº %	Enfermedad	Nº %				
5-14										
15-39	Suicidio y lesiones autoinfligidas	2 50,0	Ahogamiento, sumersión y sofocación accidentales	1 25,0	Accidentes de tráfico de vehiculos de motor	1 25,0				
40-64	Tumor maligno de la tráquea, de los bronquios y del pulmón	15 22,4	Tumor maligno de la mama	4 6,0	Tumor maligno del colon	4 6,0				
65+	Enfermedades cerebrovasculares	59 8,4	Otras enfermedades del corazón	48 6,8	Trastornos mentales orgánicos, senil y presenil	39 5,5				

## II.6.4.DIEZ PRIMERAS CAUSAS DE MORTALIDAD

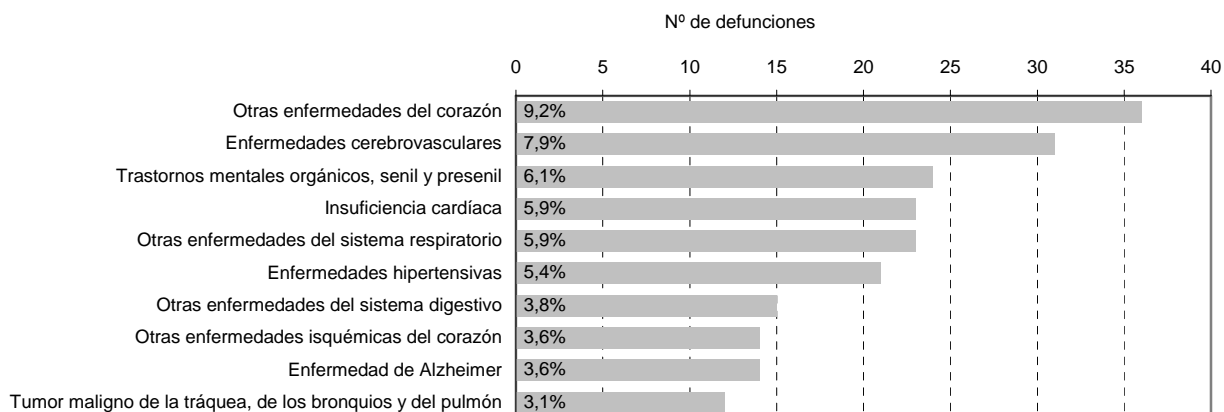
### ÁREA VI 2017

(Lista reducida 102 grupos. Valores absolutos y porcentajes sobre total de mortalidad)

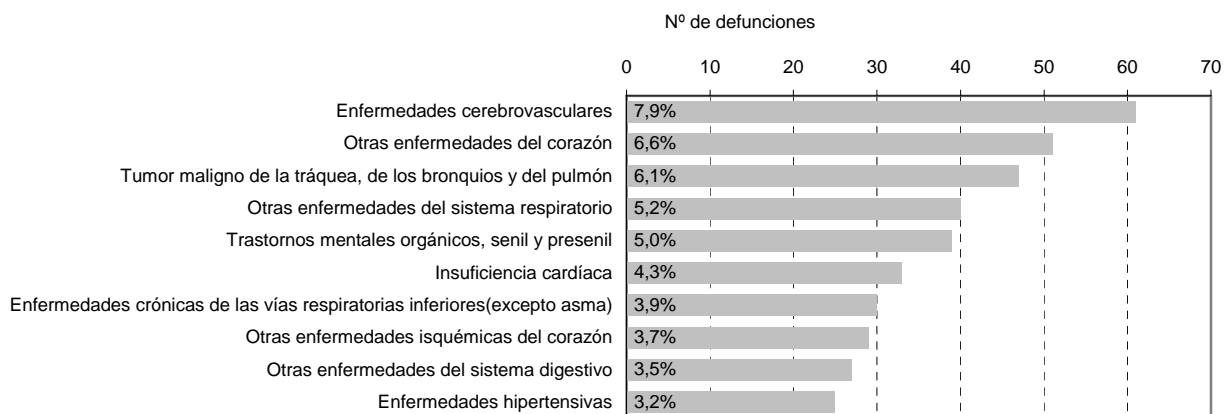
#### Varones



#### Mujeres

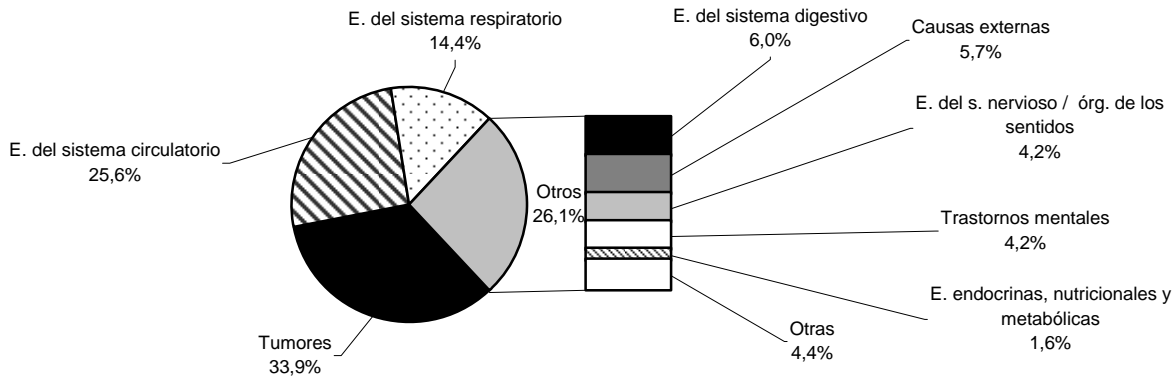


#### Total

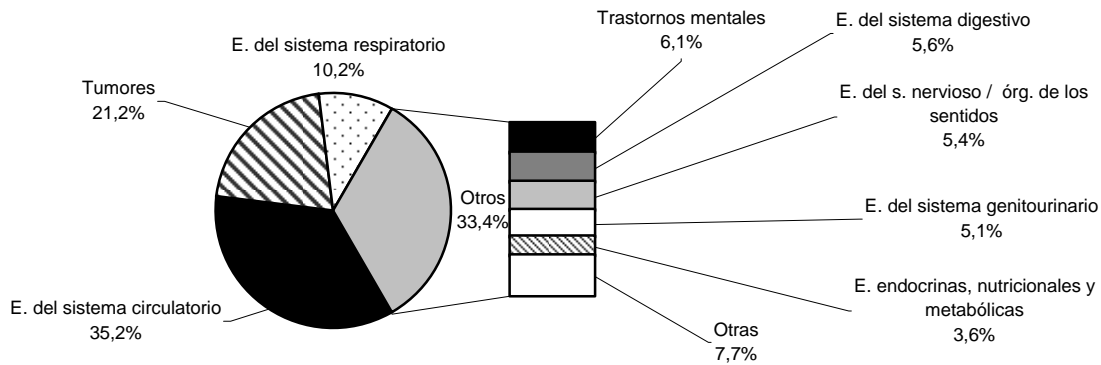


## II.6.5. PRIMERAS CAUSAS DE MUERTE POR GRANDES GRUPOS DE ENFERMEDAD ÁREA VI 2017

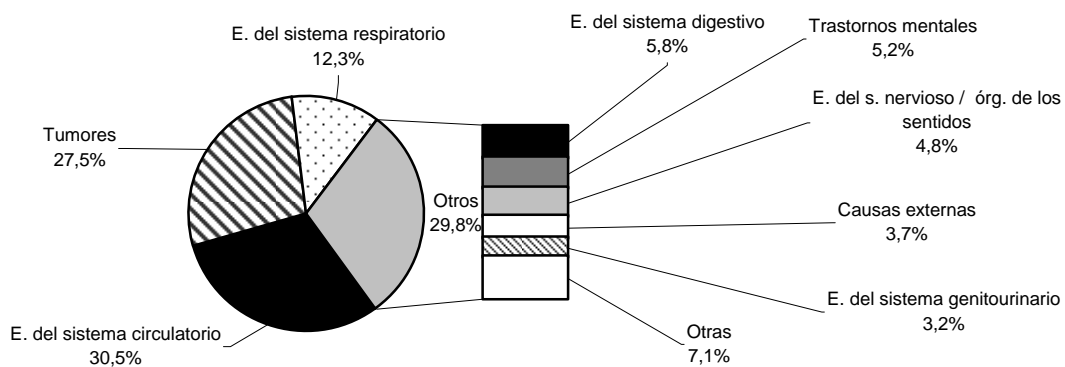
### Varones



### Mujeres



### Total



**II.6.6.MORTALIDAD POR GRANDES GRUPOS DE ENFERMEDADES**  
**ÁREA VI 2017**  
**(Cifras absolutas, porcentajes sobre total fallecidos, distribución por grupos de edad)**

**TOTAL**

GRUPO		TOTAL	N.E.	<1	1-4	5-14	15-24	25-34	35-44	45-54	55-64	65-74	75-84	85+	
<b>Totales</b>		Nº	775	-	-	-	-	1	1	8	20	41	93	204	407
I	E. infecciosas y parasitarias	Nº	9	-	-	-	-	-	-	-	-	-	1	2	6
		%	1,2	-	-	-	-	-	-	-	-	-	1,1	1,0	1,5
II	Tumores	Nº	213	-	-	-	-	-	1	12	24	52	62	62	
		%	27,5	-	-	-	-	-	12,5	60,0	58,5	55,9	30,4	15,2	
III	E. sangre /hematopoyéticos /inmunidad	Nº	1	-	-	-	-	-	-	-	-	-	1	-	-
		%	0,1	-	-	-	-	-	-	-	-	-	1,1	-	-
IV	E. endocrinas, nutricionales y metabólicas	Nº	20	-	-	-	-	-	-	1	1	2	4	12	
		%	2,6	-	-	-	-	-	-	5,0	2,4	2,2	2,0	2,9	
V	Trastornos mentales	Nº	40	-	-	-	-	-	-	-	-	-	-	9	31
		%	5,2	-	-	-	-	-	-	-	-	-	-	4,4	7,6
VI-VIII	E. del s. Nervioso /órg. de los sentidos	Nº	37	-	-	-	-	-	-	-	-	2	2	11	22
		%	4,8	-	-	-	-	-	-	-	-	4,9	2,2	5,4	5,4
IX	E. del sistema circulatorio	Nº	236	-	-	-	-	-	-	2	7	18	59	150	
		%	30,5	-	-	-	-	-	-	10,0	17,1	19,4	28,9	36,9	
X	E. del sistema respiratorio	Nº	95	-	-	-	-	-	1	1	-	4	29	60	
		%	12,3	-	-	-	-	-	12,5	5,0	-	4,3	14,2	14,7	
XI	E. del sistema digestivo	Nº	45	-	-	-	-	-	1	1	2	5	13	23	
		%	5,8	-	-	-	-	-	12,5	5,0	4,9	5,4	6,4	5,7	
XII	E. de la piel y del tejido subcutáneo	Nº	4	-	-	-	-	-	-	-	-	-	-	4	
		%	0,5	-	-	-	-	-	-	-	-	-	-	1,0	
XIII	E. del s. osteomuscular / conjuntivo	Nº	13	-	-	-	-	-	-	1	1	-	3	8	
		%	1,7	-	-	-	-	-	-	5,0	2,4	-	1,5	2,0	
XIV	E. del sistema genitourinario	Nº	25	-	-	-	-	-	-	-	1	2	6	16	
		%	3,2	-	-	-	-	-	-	-	2,4	2,2	2,9	3,9	
XV	Embarazo, parto y puerperio	Nº	-	-	-	-	-	-	-	-	-	-	-	-	-
		%	-	-	-	-	-	-	-	-	-	-	-	-	-
XVI	Afecciones perinatales	Nº	-	-	-	-	-	-	-	-	-	-	-	-	-
		%	-	-	-	-	-	-	-	-	-	-	-	-	-
XVII	Anomalías congénitas / cromosómicas	Nº	-	-	-	-	-	-	-	-	-	-	-	-	-
		%	-	-	-	-	-	-	-	-	-	-	-	-	-
XVIII	Causas mal definidas	Nº	8	-	-	-	-	-	1	-	-	-	-	7	
		%	1,0	-	-	-	-	-	12,5	-	-	-	-	1,7	
XX	Causas externas	Nº	29	-	-	-	1	1	4	2	3	6	6	6	
		%	3,7	-	-	-	100,0	100,0	50,0	10,0	7,3	6,5	2,9	1,5	

## II.6.6(Cont.).MORTALIDAD POR GRANDES GRUPOS DE ENFERMEDADES

### ÁREA VI 2017

(Cifras absolutas, porcentajes sobre varones fallecidos, distribución por grupos de edad)

#### VARONES

GRUPO		TOTAL	N.E.	<1	1-4	5-14	15-24	25-34	35-44	45-54	55-64	65-74	75-84	85+
<b>Totales</b>	Nº	383	-	-	-	-	1	1	5	12	30	60	130	144
I	E. infecciosas y parasitarias	Nº	5	-	-	-	-	-	-	-	-	1	1	3
	%	1,3	-	-	-	-	-	-	-	-	-	1,7	0,8	2,1
II	Tumores	Nº	130	-	-	-	-	-	-	6	18	32	41	33
	%	33,9	-	-	-	-	-	-	-	50,0	60,0	53,3	31,5	22,9
III	E. sangre /hematopoyéticos /inmunidad	Nº	-	-	-	-	-	-	-	-	-	-	-	-
	%	-	-	-	-	-	-	-	-	-	-	-	-	-
IV	E. endocrinas, nutricionales y metabólicas	Nº	6	-	-	-	-	-	-	-	1	1	3	1
	%	1,6	-	-	-	-	-	-	-	-	3,3	1,7	2,3	0,7
V	Trastornos mentales	Nº	16	-	-	-	-	-	-	-	-	-	7	9
	%	4,2	-	-	-	-	-	-	-	-	-	-	5,4	6,3
VI-VIII	E. del s. Nervioso /org. de los sentidos	Nº	16	-	-	-	-	-	-	-	2	-	6	8
	%	4,2	-	-	-	-	-	-	-	-	6,7	-	4,6	5,6
IX	E. del sistema circulatorio	Nº	98	-	-	-	-	-	-	2	6	12	35	43
	%	25,6	-	-	-	-	-	-	-	16,7	20,0	20,0	26,9	29,9
X	E. del sistema respiratorio	Nº	55	-	-	-	-	-	1	1	-	4	22	27
	%	14,4	-	-	-	-	-	-	20,0	8,3	-	6,7	16,9	18,8
XI	E. del sistema digestivo	Nº	23	-	-	-	-	-	-	1	1	4	9	8
	%	6,0	-	-	-	-	-	-	-	8,3	3,3	6,7	6,9	5,6
XII	E. de la piel y del tejido subcutáneo	Nº	-	-	-	-	-	-	-	-	-	-	-	-
	%	-	-	-	-	-	-	-	-	-	-	-	-	-
XIII	E. del s. osteomuscular / conjuntivo	Nº	3	-	-	-	-	-	-	-	1	-	-	2
	%	0,8	-	-	-	-	-	-	-	-	3,3	-	-	1,4
XIV	E. del sistema genitourinario	Nº	5	-	-	-	-	-	-	-	-	-	1	4
	%	1,3	-	-	-	-	-	-	-	-	-	-	0,8	2,8
XV	Embarazo, parto y puerperio	Nº	-	-	-	-	-	-	-	-	-	-	-	-
	%	-	-	-	-	-	-	-	-	-	-	-	-	-
XVI	Afecciones perinatales	Nº	-	-	-	-	-	-	-	-	-	-	-	-
	%	-	-	-	-	-	-	-	-	-	-	-	-	-
XVII	Anomalias congénitas / cromosómicas	Nº	-	-	-	-	-	-	-	-	-	-	-	-
	%	-	-	-	-	-	-	-	-	-	-	-	-	-
XVIII	Causas mal definidas	Nº	4	-	-	-	-	-	1	-	-	-	-	3
	%	1,0	-	-	-	-	-	-	20,0	-	-	-	-	2,1
XX	Causas externas	Nº	22	-	-	-	1	1	3	2	1	6	5	3
	%	5,7	-	-	-	100,0	100,0	60,0	16,7	3,3	10,0	3,8	2,1	

## II.6.6(Cont.).MORTALIDAD POR GRANDES GRUPOS DE ENFERMEDADES

### ÁREA VI 2017

(Cifras absolutas, porcentajes sobre mujeres fallecidas, distribución por grupos de edad)

#### MUJERES

GRUPO	TOTAL	N.E.	<1	1-4	5-14	15-24	25-34	35-44	45-54	55-64	65-74	75-84	85+
<b>Totales</b>	Nº 392	-	-	-	-	-	-	3	8	11	33	74	263
I E. infecciosas y parasitarias	Nº 4	-	-	-	-	-	-	-	-	-	-	1	3
	% 1,0	-	-	-	-	-	-	-	-	-	-	1,4	1,1
II Tumores	Nº 83	-	-	-	-	-	-	1	6	6	20	21	29
	% 21,2	-	-	-	-	-	-	33,3	75,0	54,5	60,6	28,4	11,0
III E. sangre /hematopoyéticos /inmunidad	Nº 1	-	-	-	-	-	-	-	-	-	1	-	-
	% 0,3	-	-	-	-	-	-	-	-	-	3,0	-	-
IV E. endocrinas, nutricionales y metabólicas	Nº 14	-	-	-	-	-	-	-	1	-	1	1	11
	% 3,6	-	-	-	-	-	-	-	12,5	-	3,0	1,4	4,2
V Trastornos mentales	Nº 24	-	-	-	-	-	-	-	-	-	-	2	22
	% 6,1	-	-	-	-	-	-	-	-	-	-	2,7	8,4
VI-VIII E. del s. Nervioso /órg. de los sentidos	Nº 21	-	-	-	-	-	-	-	-	-	2	5	14
	% 5,4	-	-	-	-	-	-	-	-	-	6,1	6,8	5,3
IX E. del sistema circulatorio	Nº 138	-	-	-	-	-	-	-	-	1	6	24	107
	% 35,2	-	-	-	-	-	-	-	-	9,1	18,2	32,4	40,7
X E. del sistema respiratorio	Nº 40	-	-	-	-	-	-	-	-	-	-	7	33
	% 10,2	-	-	-	-	-	-	-	-	-	-	9,5	12,5
XI E. del sistema digestivo	Nº 22	-	-	-	-	-	-	1	-	1	1	4	15
	% 5,6	-	-	-	-	-	-	33,3	-	9,1	3,0	5,4	5,7
XII E. de la piel y del tejido subcutáneo	Nº 4	-	-	-	-	-	-	-	-	-	-	-	4
	% 1,0	-	-	-	-	-	-	-	-	-	-	-	1,5
XIII E. del s. osteomuscular / conjuntivo	Nº 10	-	-	-	-	-	-	-	1	-	-	3	6
	% 2,6	-	-	-	-	-	-	-	12,5	-	-	4,1	2,3
XIV E. del sistema genitourinario	Nº 20	-	-	-	-	-	-	-	-	1	2	5	12
	% 5,1	-	-	-	-	-	-	-	-	9,1	6,1	6,8	4,6
XV Embarazo, parto y puerperio	Nº -	-	-	-	-	-	-	-	-	-	-	-	-
	% -	-	-	-	-	-	-	-	-	-	-	-	-
XVI Afecciones perinatales	Nº -	-	-	-	-	-	-	-	-	-	-	-	-
	% -	-	-	-	-	-	-	-	-	-	-	-	-
XVII Anomalías congénitas / cromosómicas	Nº -	-	-	-	-	-	-	-	-	-	-	-	-
	% -	-	-	-	-	-	-	-	-	-	-	-	-
XVIII Causas mal definidas	Nº 4	-	-	-	-	-	-	-	-	-	-	-	4
	% 1,0	-	-	-	-	-	-	-	-	-	-	-	1,5
XX Causas externas	Nº 7	-	-	-	-	-	-	1	-	2	-	1	3
	% 1,8	-	-	-	-	-	-	33,3	-	18,2	-	1,4	1,1

## II.6.7.MORTALIDAD POR GRANDES GRUPOS DE ENFERMEDADES

### ÁREA VI 2017

(Tasas específicas por 100.000, distribución por grupos de edad)

#### TOTAL

GRUPO	TOTAL	N.E.	<1	1-4	5-14	15-24	25-34	35-44	45-54	55-64	65-74	75-84	85+
Totales	1550,6	-	-	-	-	27,9	20,9	113,6	247,7	541,3	1538,2	4108,8	14376,5
I E. infecciosas y parasitarias	18,0	-	-	-	-	-	-	-	-	-	16,5	40,3	211,9
II Tumores	426,2	-	-	-	-	-	-	14,2	148,6	316,9	860,1	1248,7	2190,0
III E. sangre / hematopoyéticos / inmunidad	2,0	-	-	-	-	-	-	-	-	-	16,5	-	-
IV E. endocrinas, nutricionales y metabólicas	40,0	-	-	-	-	-	-	-	12,4	13,2	33,1	80,6	423,9
V Trastornos mentales	80,0	-	-	-	-	-	-	-	-	-	-	181,3	1095,0
VI-VIII E. del s. Nervioso / órg. de los sentidos	74,0	-	-	-	-	-	-	-	-	26,4	33,1	221,6	777,1
IX E. del sistema circulatorio	472,2	-	-	-	-	-	-	-	24,8	92,4	297,7	1188,3	5298,5
X E. del sistema respiratorio	190,1	-	-	-	-	-	-	14,2	12,4	-	66,2	584,1	2119,4
XI E. del sistema digestivo	90,0	-	-	-	-	-	-	14,2	12,4	26,4	82,7	261,8	812,4
XII E. de la piel y del tejido subcutáneo	8,0	-	-	-	-	-	-	-	-	-	-	-	141,3
XIII E. del s. osteomuscular / conjuntivo	26,0	-	-	-	-	-	-	-	12,4	13,2	-	60,4	282,6
XIV E. del sistema genitourinario	50,0	-	-	-	-	-	-	-	-	13,2	33,1	120,8	565,2
XV Embarazo, parto y puerperio	-	-	-	-	-	-	-	-	-	-	-	-	-
XVI Afecciones perinatales	-	-	-	-	-	-	-	-	-	-	-	-	-
XVII Anomalías congénitas / cromosómicas	-	-	-	-	-	-	-	-	-	-	-	-	-
XVIII Causas mal definidas	16,0	-	-	-	-	-	-	14,2	-	-	-	-	247,3
XX Causas externas	58,0	-	-	-	-	27,9	20,9	56,8	24,8	39,6	99,2	120,8	211,9

## II.6.7(Cont.).MORTALIDAD POR GRANDES GRUPOS DE ENFERMEDADES

### ÁREA VI 2017

(Tasas específicas por 100.000, distribución por grupos de edad)

#### VARONES

GRUPO	TOTAL	N.E.	≤1	1-4	5-14	15-24	25-34	35-44	45-54	55-64	65-74	75-84	85+
<b>Totales</b>	<b>1562,3</b>	-	-	-	-	55,6	40,4	138,3	288,5	747,2	2040,1	6262,0	16570,8
I E. infecciosas y parasitarias	20,4	-	-	-	-	-	-	-	-	-	34,0	48,2	345,2
II Tumores	530,3	-	-	-	-	-	-	-	144,3	448,3	1088,1	1975,0	3797,5
III E. sangre / hematopoyéticos / inmunidad	-	-	-	-	-	-	-	-	-	-	-	-	-
IV E. endocrinas, nutricionales y metabólicas	24,5	-	-	-	-	-	-	-	-	24,9	34,0	144,5	115,1
V Trastornos mentales	65,3	-	-	-	-	-	-	-	-	-	-	337,2	1035,7
VI-VIII E. del s. Nervioso / órg. de los sentidos	65,3	-	-	-	-	-	-	-	-	49,8	-	289,0	920,6
IX E. del sistema circulatorio	399,8	-	-	-	-	-	-	-	48,1	149,4	408,0	1685,9	4948,2
X E. del sistema respiratorio	224,4	-	-	-	-	-	-	27,7	24,0	-	136,0	1059,7	3107,0
XI E. del sistema digestivo	93,8	-	-	-	-	-	-	-	24,0	24,9	136,0	433,5	920,6
XII E. de la piel y del tejido subcutáneo	-	-	-	-	-	-	-	-	-	-	-	-	-
XIII E. del s. osteomuscular / conjuntivo	12,2	-	-	-	-	-	-	-	-	24,9	-	-	230,1
XIV E. del sistema genitourinario	20,4	-	-	-	-	-	-	-	-	-	-	48,2	460,3
XV Embarazo, parto y puerperio	-	-	-	-	-	-	-	-	-	-	-	-	-
XVI Afecciones perinatales	-	-	-	-	-	-	-	-	-	-	-	-	-
XVII Anomalías congénitas / cromosómicas	-	-	-	-	-	-	-	-	-	-	-	-	-
XVIII Causas mal definidas	16,3	-	-	-	-	-	-	27,7	-	-	-	-	345,2
XX Causas externas	89,7	-	-	-	-	55,6	40,4	83,0	48,1	24,9	204,0	240,8	345,2

#### MUJERES

GRUPO	TOTAL	N.E.	≤1	1-4	5-14	15-24	25-34	35-44	45-54	55-64	65-74	75-84	85+
<b>Totales</b>	<b>1539,4</b>	-	-	-	-	-	-	87,5	204,3	309,1	1062,8	2561,4	13404,7
I E. infecciosas y parasitarias	15,7	-	-	-	-	-	-	-	-	-	-	34,6	152,9
II Tumores	325,9	-	-	-	-	-	-	29,2	153,3	168,6	644,1	726,9	1478,1
III E. sangre / hematopoyéticos / inmunidad	3,9	-	-	-	-	-	-	-	-	-	32,2	-	-
IV E. endocrinas, nutricionales y metabólicas	55,0	-	-	-	-	-	-	-	25,5	-	32,2	34,6	560,7
V Trastornos mentales	94,2	-	-	-	-	-	-	-	-	-	-	69,2	1121,3
VI-VIII E. del s. Nervioso / órg. de los sentidos	82,5	-	-	-	-	-	-	-	-	-	64,4	173,1	713,6
IX E. del sistema circulatorio	541,9	-	-	-	-	-	-	-	-	28,1	193,2	830,7	5453,6
X E. del sistema respiratorio	157,1	-	-	-	-	-	-	-	-	-	-	242,3	1682,0
XI E. del sistema digestivo	86,4	-	-	-	-	-	-	29,2	-	28,1	32,2	138,5	764,5
XII E. de la piel y del tejido subcutáneo	15,7	-	-	-	-	-	-	-	-	-	-	-	203,9
XIII E. del s. osteomuscular / conjuntivo	39,3	-	-	-	-	-	-	-	25,5	-	-	103,8	305,8
XIV E. del sistema genitourinario	78,5	-	-	-	-	-	-	-	-	28,1	64,4	173,1	611,6
XV Embarazo, parto y puerperio	-	-	-	-	-	-	-	-	-	-	-	-	-
XVI Afecciones perinatales	-	-	-	-	-	-	-	-	-	-	-	-	-
XVII Anomalías congénitas / cromosómicas	-	-	-	-	-	-	-	-	-	-	-	-	-
XVIII Causas mal definidas	15,7	-	-	-	-	-	-	-	-	-	-	-	203,9
XX Causas externas	27,5	-	-	-	-	-	-	29,2	-	56,2	-	34,6	152,9



## II.6.8.CAUSAS DE MUERTE POR EDAD Y SEXO

ÁREA VI 2017

(Lista reducida 102 grupos. Cifras absolutas, tasas específicas por cien mil habitantes. V = varones, M = mujeres, T = total)

CAUSA DE MUERTE		TOTAL	N.E.	<1	1-4	5-14	15-24	25-34	35-44	45-54	55-64	65-74	75-84	85+
Total	V	383	-	-	-	-	1	1	5	12	30	60	130	144
		1562,3	-	-	-	-	55,6	40,4	138,3	288,5	747,2	2040,1	6262,0	16570,8
	M	392	-	-	-	-	-	-	3	8	11	33	74	263
	T	1539,4	-	-	-	-	-	-	87,5	204,3	309,1	1062,8	2561,4	13404,7
A00-B99, R75, U049 Ciertas enfermedades infecciosas y parasitarias	V	5	-	-	-	-	-	-	-	-	-	1	1	3
		20,4	-	-	-	-	-	-	-	-	-	34,0	48,2	345,2
	M	4	-	-	-	-	-	-	-	-	-	-	1	3
	T	15,7	-	-	-	-	-	-	-	-	-	-	34,6	152,9
1 Enfermedades infecciosas intestinales	V	18,0	-	-	-	-	-	-	-	-	-	16,5	40,3	211,9
		1	-	-	-	-	-	-	-	-	-	-	1	-
	M	4,1	-	-	-	-	-	-	-	-	-	-	48,2	-
	T	3,9	-	-	-	-	-	-	-	-	-	-	-	51,0
2 Tuberculosis y sus efectos tardíos	V	2	-	-	-	-	-	-	-	-	-	-	1	1
		4,0	-	-	-	-	-	-	-	-	-	-	20,1	35,3
	M	1	-	-	-	-	-	-	-	-	-	-	-	1
	T	4,1	-	-	-	-	-	-	-	-	-	-	-	115,1
3 Enfermedad meningocócica	V	1	-	-	-	-	-	-	-	-	-	-	-	1
		2,0	-	-	-	-	-	-	-	-	-	-	-	35,3
	M	-	-	-	-	-	-	-	-	-	-	-	-	-
	T	-	-	-	-	-	-	-	-	-	-	-	-	-
4 Septicemia	V	2	-	-	-	-	-	-	-	-	-	1	-	1
		8,2	-	-	-	-	-	-	-	-	-	34,0	-	115,1
	M	2	-	-	-	-	-	-	-	-	-	-	-	2
	T	7,9	-	-	-	-	-	-	-	-	-	-	-	101,9
5 Hepatitis vírica	V	4	-	-	-	-	-	-	-	-	-	1	-	3
		8,0	-	-	-	-	-	-	-	-	-	16,5	-	106,0
	M	-	-	-	-	-	-	-	-	-	-	-	-	-
	T	-	-	-	-	-	-	-	-	-	-	-	-	-
6 SIDA	V	-	-	-	-	-	-	-	-	-	-	-	-	-
		-	-	-	-	-	-	-	-	-	-	-	-	-
	M	-	-	-	-	-	-	-	-	-	-	-	-	-
	T	-	-	-	-	-	-	-	-	-	-	-	-	-
7 VIH+ (portador, evidencias de laboratorio del VIH, ...)	V	-	-	-	-	-	-	-	-	-	-	-	-	-
		-	-	-	-	-	-	-	-	-	-	-	-	-
	M	-	-	-	-	-	-	-	-	-	-	-	-	-
	T	-	-	-	-	-	-	-	-	-	-	-	-	-
8 Resto de enfermedades infecciosas y parasitarias y sus efectos tardíos	V	1	-	-	-	-	-	-	-	-	-	-	-	1
		4,1	-	-	-	-	-	-	-	-	-	-	-	115,1
	M	1	-	-	-	-	-	-	-	-	-	-	1	-
	T	3,9	-	-	-	-	-	-	-	-	-	-	34,6	-
C00-C48 Tumores	V	2	-	-	-	-	-	-	-	-	-	-	1	1
		4,0	-	-	-	-	-	-	-	-	-	-	20,1	35,3
	M	1	-	-	-	-	-	-	-	-	-	-	-	-
	T	4,0	-	-	-	-	-	-	-	-	-	-	-	-
9 Tumor maligno del labio, de la cavidad bucal y de la faringe	V	130	-	-	-	-	-	-	-	6	18	32	41	33
		530,3	-	-	-	-	-	-	-	144,3	448,3	1088,1	1975,0	3797,5
	M	83	-	-	-	-	-	-	1	6	6	20	21	29
	T	325,9	-	-	-	-	-	-	29,2	153,3	168,6	644,1	726,9	1478,1
10 Tumor maligno del esófago	V	213	-	-	-	-	-	-	1	12	24	52	62	62
		426,2	-	-	-	-	-	-	14,2	148,6	316,9	860,1	1248,7	2190,0
	M	4	-	-	-	-	-	-	-	1	1	1	-	1
	T	16,3	-	-	-	-	-	-	-	24,0	24,9	34,0	-	115,1
9 Tumor maligno del labio, de la cavidad bucal y de la faringe	V	2	-	-	-	-	-	-	-	-	-	1	1	-
		7,9	-	-	-	-	-	-	-	-	-	32,2	34,6	-
	M	7,9	-	-	-	-	-	-	-	-	-	32,2	34,6	-
	T	6	-	-	-	-	-	-	-	1	1	2	1	1
10 Tumor maligno del esófago	V	12,0	-	-	-	-	-	-	-	12,4	13,2	33,1	20,1	35,3
		4	-	-	-	-	-	-	-	-	-	1	1	2
	M	16,3	-	-	-	-	-	-	-	-	-	34,0	48,2	230,1
	T	4	-	-	-	-	-	-	-	-	-	1	1	2
	8,0	-	-	-	-	-	-	-	-	-	16,5	20,1	70,6	

## II.6.8(Cont.). CAUSAS DE MUERTE POR EDAD Y SEXO

ÁREA VI 2017

(Lista reducida 102 grupos. Cifras absolutas, tasas específicas por cien mil habitantes. V = varones, M = mujeres, T = total)

CAUSA DE MUERTE	TOTAL	N.E.	<1	1-4	5-14	15-24	25-34	35-44	45-54	55-64	65-74	75-84	85+
11 Tumor maligno del estómago	V	3	-	-	-	-	-	-	-	1	-	1	1
		12,2	-	-	-	-	-	-	-	24,9	-	48,2	115,1
	M	1	-	-	-	-	-	-	1	-	-	-	-
12 Tumor maligno del colon	V	3,9	-	-	-	-	-	-	25,5	-	-	-	-
		4	-	-	-	-	-	-	1	1	-	1	1
	M	8,0	-	-	-	-	-	-	12,4	13,2	-	20,1	35,3
13 Tumor maligno del recto, de la porción rectosigmoide y del ano	V	8	-	-	-	-	-	-	1	1	-	4	2
		32,6	-	-	-	-	-	-	24,0	24,9	-	192,7	230,1
	M	8	-	-	-	-	-	-	1	1	1	1	4
14 Tumor maligno del hígado y vías biliares intrahepáticas	V	31,4	-	-	-	-	-	-	25,5	28,1	32,2	34,6	203,9
		16	-	-	-	-	-	-	2	2	1	5	6
	M	32,0	-	-	-	-	-	-	24,8	26,4	16,5	100,7	211,9
15 Tumor maligno del páncreas	V	8	-	-	-	-	-	-	1	-	1	3	3
		32,6	-	-	-	-	-	-	24,0	-	34,0	144,5	345,2
	M	-	-	-	-	-	-	-	-	-	-	-	-
16 Otros tumores malignos digestivos	V	8	-	-	-	-	-	-	1	-	1	3	3
		16,0	-	-	-	-	-	-	12,4	-	16,5	60,4	106,0
	M	4	-	-	-	-	-	-	-	-	3	1	-
17 Tumor maligno de la laringe	V	16,3	-	-	-	-	-	-	-	-	102,0	48,2	-
		3	-	-	-	-	-	-	-	-	-	2	1
	M	11,8	-	-	-	-	-	-	-	-	-	69,2	51,0
18 Tumor maligno de la tráquea, de los bronquios y del pulmón	V	7	-	-	-	-	-	-	-	-	3	3	1
		14,0	-	-	-	-	-	-	-	-	49,6	60,4	35,3
	M	8	-	-	-	-	-	-	-	2	2	2	2
19 Otros tumores malignos respiratorios e intratorácicos	V	32,6	-	-	-	-	-	-	-	49,8	68,0	96,3	230,1
		7	-	-	-	-	-	-	-	-	3	-	4
	M	27,5	-	-	-	-	-	-	-	-	96,6	-	203,9
20 Tumores malignos del hueso y cartilagos articulares	V	15	-	-	-	-	-	-	-	2	5	2	6
		30,0	-	-	-	-	-	-	-	26,4	82,7	40,3	211,9
	M	5	-	-	-	-	-	-	-	-	3	-	2
21 Melanoma maligno de la piel	V	20,4	-	-	-	-	-	-	-	-	102,0	-	230,1
		3	-	-	-	-	-	-	-	-	1	1	1
	M	11,8	-	-	-	-	-	-	-	-	32,2	34,6	51,0
22 Otros tumores de la piel y tejidos blandos	V	8	-	-	-	-	-	-	-	-	4	1	3
		16,0	-	-	-	-	-	-	-	-	66,2	20,1	106,0
	M	2	-	-	-	-	-	-	-	-	2	-	-
23 Tumor maligno de la mama	V	8,2	-	-	-	-	-	-	-	-	68,0	-	-
		4,0	-	-	-	-	-	-	-	-	33,1	-	-
	M	2	-	-	-	-	-	-	-	-	2	-	-
24 Otros tumores malignos respiratorios e intratorácicos	V	4,0	-	-	-	-	-	-	-	-	33,1	-	-
		35	-	-	-	-	-	-	1	10	12	9	3
	M	142,8	-	-	-	-	-	-	24,0	249,1	408,0	433,5	345,2
25 Tumores malignos del hueso y cartilagos articulares	V	12	-	-	-	-	-	-	2	2	6	1	1
		47,1	-	-	-	-	-	-	51,1	56,2	193,2	34,6	51,0
	M	47	-	-	-	-	-	-	3	12	18	10	4
26 Melanoma maligno de la piel	V	94,0	-	-	-	-	-	-	37,2	158,4	297,7	201,4	141,3
		1	-	-	-	-	-	-	-	-	1	-	-
	M	4,1	-	-	-	-	-	-	-	-	34,0	-	-
27 Tumores malignos del hueso y cartilagos articulares	V	-	-	-	-	-	-	-	-	-	-	-	-
		2,0	-	-	-	-	-	-	-	-	16,5	-	-
	M	-	-	-	-	-	-	-	-	-	-	-	-
28 Melanoma maligno de la piel	V	-	-	-	-	-	-	-	-	-	-	-	-
		-	-	-	-	-	-	-	-	-	-	-	-
	M	-	-	-	-	-	-	-	-	-	-	-	-
29 Otros tumores de la piel y tejidos blandos	V	-	-	-	-	-	-	-	-	-	-	-	-
		-	-	-	-	-	-	-	-	-	-	-	-
	M	-	-	-	-	-	-	-	-	-	-	-	-
30 Tumor maligno de la mama	V	2	-	-	-	-	-	-	1	-	-	1	-
		8,2	-	-	-	-	-	-	24,0	-	-	48,2	-
	M	2	-	-	-	-	-	-	-	-	-	1	1
31 Tumor maligno de la mama	V	7,9	-	-	-	-	-	-	-	-	-	34,6	51,0
		4	-	-	-	-	-	-	1	-	-	2	1
	M	8,0	-	-	-	-	-	-	12,4	-	-	40,3	35,3
32 Tumor maligno de la mama	V	-	-	-	-	-	-	-	-	-	-	-	-
		-	-	-	-	-	-	-	-	-	-	-	-
	M	8	-	-	-	-	-	-	2	2	2	1	1
33 Tumor maligno de la mama	V	31,4	-	-	-	-	-	-	51,1	56,2	64,4	34,6	51,0
		8	-	-	-	-	-	-	2	2	2	1	1
	M	16,0	-	-	-	-	-	-	24,8	26,4	33,1	20,1	35,3

## II.6.8(Cont.). CAUSAS DE MUERTE POR EDAD Y SEXO

ÁREA VI 2017

(Lista reducida 102 grupos. Cifras absolutas, tasas específicas por cien mil habitantes. V = varones, M = mujeres, T = total)

CAUSA DE MUERTE		TOTAL	N.E.	<1	1-4	5-14	15-24	25-34	35-44	45-54	55-64	65-74	75-84	85+
24 Tumor maligno del cuello del útero	V	-	-	-	-	-	-	-	-	-	-	-	-	-
	M	-	-	-	-	-	-	-	-	-	-	-	-	-
	T	-	-	-	-	-	-	-	-	-	-	-	-	-
25 Tumor maligno de otras partes del útero	V	-	-	-	-	-	-	-	-	-	-	-	-	-
	M	4	-	-	-	-	-	-	-	-	1	1	1	1
	T	15,7	-	-	-	-	-	-	-	-	28,1	32,2	34,6	51,0
	T	4	-	-	-	-	-	-	-	-	1	1	1	1
	T	8,0	-	-	-	-	-	-	-	-	13,2	16,5	20,1	35,3
26 Tumor maligno del ovario	V	-	-	-	-	-	-	-	-	-	-	-	-	-
	M	8	-	-	-	-	-	-	-	-	-	1	5	2
	T	31,4	-	-	-	-	-	-	-	-	-	32,2	173,1	101,9
	T	8	-	-	-	-	-	-	-	-	-	1	5	2
	T	16,0	-	-	-	-	-	-	-	-	-	16,5	100,7	70,6
27 Otros tumores malignos de órganos genitales femeninos	V	-	-	-	-	-	-	-	-	-	-	-	-	-
	M	1	-	-	-	-	-	-	-	-	-	-	-	1
	T	3,9	-	-	-	-	-	-	-	-	-	-	-	51,0
	T	1	-	-	-	-	-	-	-	-	-	-	-	1
	T	2,0	-	-	-	-	-	-	-	-	-	-	-	35,3
28 Tumor maligno de la próstata	V	22	-	-	-	-	-	-	-	-	1	4	8	9
	M	89,7	-	-	-	-	-	-	-	-	24,9	136,0	385,4	1035,7
	T	22	-	-	-	-	-	-	-	-	1	4	8	9
	T	44,0	-	-	-	-	-	-	-	-	13,2	66,2	161,1	317,9
29 Otros tumores malignos de órganos genitales masculinos	V	1	-	-	-	-	-	-	-	-	-	1	-	-
	M	4,1	-	-	-	-	-	-	-	-	-	34,0	-	-
	T	1	-	-	-	-	-	-	-	-	-	1	-	-
	T	2,0	-	-	-	-	-	-	-	-	-	16,5	-	-
30 Tumor maligno del riñón, excepto pelvis renal	V	3	-	-	-	-	-	-	-	1	-	-	2	-
	M	12,2	-	-	-	-	-	-	-	24,0	-	-	96,3	-
	T	1	-	-	-	-	-	-	-	-	-	1	-	-
	T	3,9	-	-	-	-	-	-	-	-	-	32,2	-	-
	T	4	-	-	-	-	-	-	-	1	-	1	2	-
	T	8,0	-	-	-	-	-	-	-	12,4	-	16,5	40,3	-
31 Tumor maligno de la vejiga	V	10	-	-	-	-	-	-	-	-	1	-	3	6
	M	40,8	-	-	-	-	-	-	-	-	24,9	-	144,5	690,4
	T	2	-	-	-	-	-	-	-	-	-	-	1	1
	T	7,9	-	-	-	-	-	-	-	-	-	-	34,6	51,0
	T	12	-	-	-	-	-	-	-	-	1	-	4	7
	T	24,0	-	-	-	-	-	-	-	-	13,2	-	80,6	247,3
32 Otros tumores malignos de las vías urinarias	V	2	-	-	-	-	-	-	-	-	-	-	2	-
	M	8,2	-	-	-	-	-	-	-	-	-	-	96,3	-
	T	2	-	-	-	-	-	-	-	-	-	-	2	-
	T	4,0	-	-	-	-	-	-	-	-	-	-	40,3	-
33 Tumor maligno del encéfalo	V	3	-	-	-	-	-	-	-	-	-	1	1	1
	M	12,2	-	-	-	-	-	-	-	-	-	34,0	48,2	115,1
	T	4	-	-	-	-	-	-	1	-	-	1	1	1
	T	15,7	-	-	-	-	-	-	29,2	-	-	32,2	34,6	51,0
	T	7	-	-	-	-	-	-	1	-	-	2	2	2
	T	14,0	-	-	-	-	-	-	14,2	-	-	33,1	40,3	70,6
34 Otros tumores malignos neurológicos y endocrinos	V	-	-	-	-	-	-	-	-	-	-	-	-	-
	M	1	-	-	-	-	-	-	-	-	-	-	-	1
	T	3,9	-	-	-	-	-	-	-	-	-	-	-	51,0
	T	1	-	-	-	-	-	-	-	-	-	-	-	1
	T	2,0	-	-	-	-	-	-	-	-	-	-	-	35,3
35 Tumor maligno de los sitios mal definidos, secundarios y de sitios no especificados	V	-	-	-	-	-	-	-	-	-	-	-	-	-
	M	2	-	-	-	-	-	-	-	-	-	1	-	1
	T	7,9	-	-	-	-	-	-	-	-	-	32,2	-	51,0
	T	2	-	-	-	-	-	-	-	-	-	1	-	1
	T	4,0	-	-	-	-	-	-	-	-	-	16,5	-	35,3
36 Otros tumores malignos del tejido linfático, de los órganos hematopoyéticos y de tejidos afines (excepto leucemia)	V	1	-	-	-	-	-	-	-	-	-	-	-	1
	M	4,1	-	-	-	-	-	-	-	-	-	-	-	115,1
	T	7	-	-	-	-	-	-	-	-	-	-	2	5
	T	27,5	-	-	-	-	-	-	-	-	-	-	69,2	254,8
	T	8	-	-	-	-	-	-	-	-	-	-	2	6
	T	16,0	-	-	-	-	-	-	-	-	-	-	40,3	211,9

## II.6.8(Cont.). CAUSAS DE MUERTE POR EDAD Y SEXO

ÁREA VI 2017

(Lista reducida 102 grupos. Cifras absolutas, tasas específicas por cien mil habitantes. V = varones, M = mujeres, T = total)

CAUSA DE MUERTE		TOTAL	N.E.	<1	1-4	5-14	15-24	25-34	35-44	45-54	55-64	65-74	75-84	85+
37 Leucemia	V	3	-	-	-	-	-	-	-	-	1	-	2	-
		12,2	-	-	-	-	-	-	-	-	24,9	-	96,3	-
	M	3	-	-	-	-	-	-	-	-	-	1	1	1
	T	11,8	-	-	-	-	-	-	-	-	-	32,2	34,6	51,0
38 Tumores in situ	V	6	-	-	-	-	-	-	-	-	1	1	3	1
		12,0	-	-	-	-	-	-	-	-	13,2	16,5	60,4	35,3
	M	-	-	-	-	-	-	-	-	-	-	-	-	-
	T	-	-	-	-	-	-	-	-	-	-	-	-	-
39 Tumores benignos	V	-	-	-	-	-	-	-	-	-	-	-	-	-
		-	-	-	-	-	-	-	-	-	-	-	-	-
	M	1	-	-	-	-	-	-	-	-	-	-	1	-
	T	3,9	-	-	-	-	-	-	-	-	-	-	34,6	-
40 Síndrome Mielodiplástico	V	1	-	-	-	-	-	-	-	-	-	-	20,1	-
		2,0	-	-	-	-	-	-	-	-	-	-	-	-
	M	-	-	-	-	-	-	-	-	-	-	-	-	-
	T	-	-	-	-	-	-	-	-	-	-	-	-	-
41 Otros tumores de comportamiento incierto o desconocido	V	1	-	-	-	-	-	-	-	-	-	-	1	-
		4,1	-	-	-	-	-	-	-	-	-	-	48,2	-
	M	3	-	-	-	-	-	-	-	-	-	-	1	2
	T	11,8	-	-	-	-	-	-	-	-	-	-	34,6	101,9
D50-D89 Enfermedades de la sangre y de los órganos hematopoyéticos, y ciertos trastornos que afectan al mecanismo de la inmunidad	V	4	-	-	-	-	-	-	-	-	-	-	2	2
		8,0	-	-	-	-	-	-	-	-	-	-	40,3	70,6
	M	-	-	-	-	-	-	-	-	-	-	-	-	-
	T	1	-	-	-	-	-	-	-	-	-	-	1	-
42 Enfermedades de la sangre y de los órganos hematopoyéticos	V	4,1	-	-	-	-	-	-	-	-	-	-	48,2	-
		3,9	-	-	-	-	-	-	-	-	-	-	1	2
	M	3	-	-	-	-	-	-	-	-	-	-	1	2
	T	11,8	-	-	-	-	-	-	-	-	-	-	34,6	101,9
43 Ciertos trastornos que afectan al mecanismo de la inmunidad	V	4	-	-	-	-	-	-	-	-	-	-	2	2
		8,0	-	-	-	-	-	-	-	-	-	-	40,3	70,6
	M	-	-	-	-	-	-	-	-	-	-	-	-	-
	T	1	-	-	-	-	-	-	-	-	-	-	1	-
E00-E90 Enfermedades endocrinas, nutricionales y metabólicas	V	1	-	-	-	-	-	-	-	-	-	-	1	-
		3,9	-	-	-	-	-	-	-	-	-	-	32,2	-
	M	3	-	-	-	-	-	-	-	-	-	-	1	2
	T	11,8	-	-	-	-	-	-	-	-	-	-	34,6	101,9
44 Diabetes mellitus	V	4	-	-	-	-	-	-	-	-	-	-	2	2
		8,0	-	-	-	-	-	-	-	-	-	-	40,3	70,6
	M	-	-	-	-	-	-	-	-	-	-	-	-	-
	T	1	-	-	-	-	-	-	-	-	-	-	1	-
45 Otras enfermedades endocrinas, nutricionales y metabólicas	V	1	-	-	-	-	-	-	-	-	-	-	1	-
		4,1	-	-	-	-	-	-	-	-	-	-	48,2	-
	M	2	-	-	-	-	-	-	-	-	-	-	1	2
	T	7,9	-	-	-	-	-	-	-	-	-	-	34,6	101,9
F00-F99 Trastornos mentales y del comportamiento	V	3	-	-	-	-	-	-	-	-	-	-	2	2
		6,0	-	-	-	-	-	-	-	-	-	-	40,3	70,6
	M	-	-	-	-	-	-	-	-	-	-	-	-	-
	T	1	-	-	-	-	-	-	-	-	-	-	1	-
46 Trastornos mentales orgánicos senil y presenil	V	16	-	-	-	-	-	-	-	-	-	-	7	9
		65,3	-	-	-	-	-	-	-	-	-	-	337,2	1035,7
	M	24	-	-	-	-	-	-	-	-	-	-	2	22
	T	94,2	-	-	-	-	-	-	-	-	-	-	69,2	1121,3
46 Trastornos mentales orgánicos senil y presenil	V	40	-	-	-	-	-	-	-	-	-	-	9	31
		80,0	-	-	-	-	-	-	-	-	-	-	181,3	1095,0
	M	24	-	-	-	-	-	-	-	-	-	-	2	22
	T	94,2	-	-	-	-	-	-	-	-	-	-	69,2	1121,3
46 Trastornos mentales orgánicos senil y presenil	V	39	-	-	-	-	-	-	-	-	-	-	8	31
		78,0	-	-	-	-	-	-	-	-	-	-	161,1	1095,0
	M	24	-	-	-	-	-	-	-	-	-	-	2	22
	T	94,2	-	-	-	-	-	-	-	-	-	-	69,2	1121,3

## II.6.8(Cont.). CAUSAS DE MUERTE POR EDAD Y SEXO

ÁREA VI 2017

(Lista reducida 102 grupos. Cifras absolutas, tasas específicas por cien mil habitantes. V = varones, M = mujeres, T = total)

CAUSA DE MUERTE		TOTAL	N.E.	<1	1-4	5-14	15-24	25-34	35-44	45-54	55-64	65-74	75-84	85+
47	Trastornos mentales debidos al abuso de alcohol	V	-	-	-	-	-	-	-	-	-	-	-	-
		M	-	-	-	-	-	-	-	-	-	-	-	-
		T	-	-	-	-	-	-	-	-	-	-	-	-
48	Trastornos mentales debidos al uso de drogas (drogodependencia, toxicomania)	V	-	-	-	-	-	-	-	-	-	-	-	-
		M	-	-	-	-	-	-	-	-	-	-	-	-
		T	-	-	-	-	-	-	-	-	-	-	-	-
49	Otros trastornos mentales y del comportamiento	V	1	-	-	-	-	-	-	-	-	-	1	-
		M	4,1	-	-	-	-	-	-	-	-	-	48,2	-
		T	1	-	-	-	-	-	-	-	-	-	1	-
		T	2,0	-	-	-	-	-	-	-	-	-	20,1	-
G00-H95	Enfermedades del sistema nervioso y de los órganos de los sentidos	V	16	-	-	-	-	-	-	-	2	-	6	8
		M	65,3	-	-	-	-	-	-	-	49,8	-	289,0	920,6
		T	82,5	-	-	-	-	-	-	-	-	64,4	173,1	713,6
		T	37	-	-	-	-	-	-	-	2	2	11	22
		T	74,0	-	-	-	-	-	-	-	26,4	33,1	221,6	777,1
50	Meningitis (otras en 003)	V	1	-	-	-	-	-	-	-	1	-	-	-
		M	4,1	-	-	-	-	-	-	-	24,9	-	-	-
		T	1	-	-	-	-	-	-	-	1	-	-	-
		T	2,0	-	-	-	-	-	-	-	13,2	-	-	-
51	Enfermedad de Alzheimer	V	3	-	-	-	-	-	-	-	-	-	1	2
		M	12,2	-	-	-	-	-	-	-	-	-	48,2	230,1
		T	14	-	-	-	-	-	-	-	-	2	2	10
		T	55,0	-	-	-	-	-	-	-	-	64,4	69,2	509,7
		T	17	-	-	-	-	-	-	-	-	2	3	12
		T	34,0	-	-	-	-	-	-	-	-	33,1	60,4	423,9
52	Otras enfermedades del sistema nervioso y de los órganos de los sentidos	V	12	-	-	-	-	-	-	-	1	-	5	6
		M	48,9	-	-	-	-	-	-	-	24,9	-	240,8	690,4
		T	7	-	-	-	-	-	-	-	-	-	3	4
		T	27,5	-	-	-	-	-	-	-	-	-	103,8	203,9
		T	19	-	-	-	-	-	-	-	1	-	8	10
		T	38,0	-	-	-	-	-	-	-	13,2	-	161,1	353,2
I00-I99	Enfermedades del sistema circulatorio	V	98	-	-	-	-	-	-	2	6	12	35	43
		M	399,8	-	-	-	-	-	-	48,1	149,4	408,0	1685,9	4948,2
		T	138	-	-	-	-	-	-	-	1	6	24	107
		T	541,9	-	-	-	-	-	-	-	28,1	193,2	830,7	5453,6
		T	236	-	-	-	-	-	-	2	7	18	59	150
		T	472,2	-	-	-	-	-	-	24,8	92,4	297,7	1188,3	5298,5
53	Enfermedades cardiacas reumáticas crónicas	V	1	-	-	-	-	-	-	-	-	-	-	1
		M	4,1	-	-	-	-	-	-	-	-	-	-	115,1
		T	3	-	-	-	-	-	-	-	-	1	1	1
		T	11,8	-	-	-	-	-	-	-	-	32,2	34,6	51,0
		T	4	-	-	-	-	-	-	-	-	1	1	2
		T	8,0	-	-	-	-	-	-	-	-	16,5	20,1	70,6
54	Enfermedades hipertensivas	V	4	-	-	-	-	-	-	-	-	-	2	2
		M	16,3	-	-	-	-	-	-	-	-	-	96,3	230,1
		T	21	-	-	-	-	-	-	-	-	1	2	18
		T	82,5	-	-	-	-	-	-	-	-	32,2	69,2	917,4
		T	25	-	-	-	-	-	-	-	-	1	4	20
		T	50,0	-	-	-	-	-	-	-	-	16,5	80,6	706,5
55	Infarto agudo de miocardio	V	16	-	-	-	-	-	-	-	-	4	5	7
		M	65,3	-	-	-	-	-	-	-	-	136,0	240,8	805,5
		T	5	-	-	-	-	-	-	-	-	1	-	4
		T	19,6	-	-	-	-	-	-	-	-	32,2	-	203,9
		T	21	-	-	-	-	-	-	-	-	5	5	11
		T	42,0	-	-	-	-	-	-	-	-	82,7	100,7	388,6
56	Otras enfermedades isquémicas del corazón	V	15	-	-	-	-	-	-	1	-	1	5	8
		M	61,2	-	-	-	-	-	-	24,0	-	34,0	240,8	920,6
		T	14	-	-	-	-	-	-	-	-	2	2	10
		T	55,0	-	-	-	-	-	-	-	-	64,4	69,2	509,7
		T	29	-	-	-	-	-	-	-	-	3	7	18
		T	58,0	-	-	-	-	-	-	12,4	-	49,6	141,0	635,8
57	Insuficiencia cardiaca	V	10	-	-	-	-	-	-	-	1	-	2	7
		M	40,8	-	-	-	-	-	-	-	24,9	-	96,3	805,5
		T	23	-	-	-	-	-	-	-	-	-	3	20
		T	90,3	-	-	-	-	-	-	-	-	-	103,8	1019,4
		T	33	-	-	-	-	-	-	-	1	-	5	27
		T	66,0	-	-	-	-	-	-	-	13,2	-	100,7	953,7

## II.6.8(Cont.). CAUSAS DE MUERTE POR EDAD Y SEXO

ÁREA VI 2017

(Lista reducida 102 grupos. Cifras absolutas, tasas específicas por cien mil habitantes. V = varones, M = mujeres, T = total)

CAUSA DE MUERTE		TOTAL	N.E.	<1	1-4	5-14	15-24	25-34	35-44	45-54	55-64	65-74	75-84	85+
58 Otras enfermedades del corazón	V	15	-	-	-	-	-	-	-	1	1	2	6	5
		61,2	-	-	-	-	-	-	-	24,0	24,9	68,0	289,0	575,4
	M	36	-	-	-	-	-	-	-	-	1	1	6	28
59 Enfermedades cerebrovasculares	T	141,4	-	-	-	-	-	-	-	-	28,1	32,2	207,7	1427,1
	V	51	-	-	-	-	-	-	-	1	2	3	12	33
	M	102,0	-	-	-	-	-	-	-	12,4	26,4	49,6	241,7	1165,7
60 Arteriosclerosis	V	30	-	-	-	-	-	-	-	-	2	4	12	12
		122,4	-	-	-	-	-	-	-	-	49,8	136,0	578,0	1380,9
	M	31	-	-	-	-	-	-	-	-	-	-	7	24
61 Otras enfermedades de los vasos sanguíneos	T	121,7	-	-	-	-	-	-	-	-	-	-	242,3	1223,2
	V	61	-	-	-	-	-	-	-	-	2	4	19	36
	M	122,0	-	-	-	-	-	-	-	-	26,4	66,2	382,7	1271,6
62 Influenza (gripe) (incluye gripe aviar y gripe A)	V	2	-	-	-	-	-	-	-	-	-	-	1	1
		8,2	-	-	-	-	-	-	-	-	-	-	34,0	115,1
	M	1	-	-	-	-	-	-	-	-	-	-	-	1
63 Neumonía	T	3,9	-	-	-	-	-	-	-	-	-	-	-	51,0
	V	3	-	-	-	-	-	-	-	-	-	1	-	2
	M	6,0	-	-	-	-	-	-	-	-	-	16,5	-	70,6
64 Enfermedades crónicas de las vías respiratorias inferiores (excepto Asma)	V	12	-	-	-	-	-	-	1	-	-	1	3	7
		48,9	-	-	-	-	-	-	27,7	-	-	34,0	144,5	805,5
	M	5	-	-	-	-	-	-	-	-	-	-	3	2
65 Asma	T	19,6	-	-	-	-	-	-	-	-	-	-	103,8	101,9
	V	17	-	-	-	-	-	-	1	-	-	1	6	9
	M	34,0	-	-	-	-	-	-	14,2	-	-	16,5	120,8	317,9
66 Insuficiencia respiratoria	V	24	-	-	-	-	-	-	-	-	-	1	10	13
		97,9	-	-	-	-	-	-	-	-	-	34,0	481,7	1496,0
	M	6	-	-	-	-	-	-	-	-	-	-	-	6
67 Otras enfermedades del sistema respiratorio	T	23,6	-	-	-	-	-	-	-	-	-	-	-	305,8
	V	30	-	-	-	-	-	-	-	-	-	1	10	19
	M	60,0	-	-	-	-	-	-	-	-	-	16,5	201,4	671,1
68 Úlcera de estómago, duodeno y yeyuno	V	-	-	-	-	-	-	-	-	-	-	-	-	-
		-	-	-	-	-	-	-	-	-	-	-	-	-
	M	2	-	-	-	-	-	-	-	-	-	-	-	2
69 Otras enfermedades del sistema digestivo	T	7,9	-	-	-	-	-	-	-	-	-	-	-	101,9
	V	2	-	-	-	-	-	-	-	-	-	-	-	2
	M	4,0	-	-	-	-	-	-	-	-	-	-	-	70,6
70 Otras enfermedades del sistema digestivo	V	-	-	-	-	-	-	-	-	-	-	-	-	-
		-	-	-	-	-	-	-	-	-	-	-	-	-
	M	3	-	-	-	-	-	-	-	-	-	-	-	3
71 Otras enfermedades del sistema digestivo	T	11,8	-	-	-	-	-	-	-	-	-	-	-	152,9
	V	3	-	-	-	-	-	-	-	-	-	-	-	3
	M	6,0	-	-	-	-	-	-	-	-	-	-	-	106,0
72 Otras enfermedades del sistema digestivo	V	17	-	-	-	-	-	-	-	1	-	1	9	6
		69,3	-	-	-	-	-	-	-	24,0	-	34,0	433,5	690,4
	M	23	-	-	-	-	-	-	-	-	-	-	4	19
73 Otras enfermedades del sistema digestivo	T	90,3	-	-	-	-	-	-	-	-	-	-	138,5	968,4
	V	40	-	-	-	-	-	-	-	1	-	1	13	25
	M	80,0	-	-	-	-	-	-	-	12,4	-	16,5	261,8	883,1
74 Otras enfermedades del sistema digestivo	V	23	-	-	-	-	-	-	-	1	1	4	9	8
		93,8	-	-	-	-	-	-	-	24,0	24,9	136,0	433,5	920,6
	M	22	-	-	-	-	-	-	1	-	1	1	4	15
75 Otras enfermedades del sistema digestivo	T	86,4	-	-	-	-	-	-	29,2	-	28,1	32,2	138,5	764,5
	V	45	-	-	-	-	-	-	1	1	2	5	13	23
	M	90,0	-	-	-	-	-	-	14,2	12,4	26,4	82,7	261,8	812,4
76 Otras enfermedades del sistema digestivo	V	1	-	-	-	-	-	-	-	-	-	-	1	-
		4,1	-	-	-	-	-	-	-	-	-	34,0	-	-
	M	2	-	-	-	-	-	-	-	-	-	1	1	-
77 Otras enfermedades del sistema digestivo	T	7,9	-	-	-	-	-	-	-	-	-	32,2	34,6	-
	V	3	-	-	-	-	-	-	-	-	-	2	1	-
	M	6,0	-	-	-	-	-	-	-	-	-	33,1	20,1	-

## II.6.8(Cont.). CAUSAS DE MUERTE POR EDAD Y SEXO

ÁREA VI 2017

(Lista reducida 102 grupos. Cifras absolutas, tasas específicas por cien mil habitantes. V = varones, M = mujeres, T = total)

CAUSA DE MUERTE		TOTAL	N.E.	<1	1-4	5-14	15-24	25-34	35-44	45-54	55-64	65-74	75-84	85+
69 Enteritis y colitis no infecciosas	V	-	-	-	-	-	-	-	-	-	-	-	-	-
	M	-	-	-	-	-	-	-	-	-	-	-	-	-
	T	-	-	-	-	-	-	-	-	-	-	-	-	-
70 Enfermedad vascular intestinal	V	3	-	-	-	-	-	-	-	-	-	-	1	2
	M	12,2	-	-	-	-	-	-	-	-	-	-	48,2	230,1
	T	4	-	-	-	-	-	-	-	-	-	-	1	3
71 Cirrosis y otras enfermedades crónicas del hígado	V	7	-	-	-	-	-	-	-	1	1	2	3	-
	M	28,6	-	-	-	-	-	-	-	24,0	24,9	68,0	144,5	-
	T	4	-	-	-	-	-	-	-	-	-	-	2	-
72 Otras enfermedades del sistema digestivo	V	15,7	-	-	-	-	-	-	29,2	-	28,1	-	69,2	-
	M	11	-	-	-	-	-	-	1	1	2	2	5	-
	T	22,0	-	-	-	-	-	-	14,2	12,4	26,4	33,1	100,7	-
73 Enfermedades de la piel y del tejido subcutáneo	V	12	-	-	-	-	-	-	-	-	-	1	5	6
	M	48,9	-	-	-	-	-	-	-	-	-	34,0	240,8	690,4
	T	15	-	-	-	-	-	-	-	-	-	-	1	14
L00-L99 Enfermedades de la piel y del tejido subcutáneo	V	58,9	-	-	-	-	-	-	-	-	-	-	34,6	713,6
	M	27	-	-	-	-	-	-	-	-	-	1	6	20
	T	54,0	-	-	-	-	-	-	-	-	-	16,5	120,8	706,5
74 Artritis reumatoide y osteoartritis	V	-	-	-	-	-	-	-	-	-	-	-	-	-
	M	4	-	-	-	-	-	-	-	-	-	-	-	4
	T	15,7	-	-	-	-	-	-	-	-	-	-	-	203,9
M00-M99 Enfermedades del sistema osteomuscular y del tejido conjuntivo	V	4	-	-	-	-	-	-	-	-	-	-	-	4
	M	8,0	-	-	-	-	-	-	-	-	-	-	-	141,3
	T	12,2	-	-	-	-	-	-	-	-	-	-	-	230,1
75 Osteoporosis y fracturas patológicas	V	3	-	-	-	-	-	-	-	-	1	-	-	2
	M	10	-	-	-	-	-	-	-	-	24,9	-	-	6
	T	39,3	-	-	-	-	-	-	-	25,5	-	-	103,8	305,8
76 Otras enfermedades del sistema osteomuscular y del tejido conjuntivo	V	13	-	-	-	-	-	-	-	1	1	-	3	8
	M	26,0	-	-	-	-	-	-	-	12,4	13,2	-	60,4	282,6
	T	1	-	-	-	-	-	-	-	-	1	-	-	-
N00-N99 Enfermedades del sistema genitourinario	V	4,1	-	-	-	-	-	-	-	-	24,9	-	-	-
	M	2,0	-	-	-	-	-	-	-	-	13,2	-	-	-
	T	8,2	-	-	-	-	-	-	-	-	-	-	-	2
77 Enfermedades del riñón y del uréter	V	7	-	-	-	-	-	-	-	-	-	-	2	5
	M	27,5	-	-	-	-	-	-	-	-	-	-	69,2	254,8
	T	9	-	-	-	-	-	-	-	-	-	-	2	7
78 Enfermedades de los genitales masculinos	V	18,0	-	-	-	-	-	-	-	-	-	-	40,3	247,3
	M	3	-	-	-	-	-	-	-	1	-	-	1	1
	T	11,8	-	-	-	-	-	-	-	25,5	-	-	34,6	51,0
79 Enfermedades de los genitales femeninos	V	3	-	-	-	-	-	-	-	1	-	-	1	1
	M	6,0	-	-	-	-	-	-	-	12,4	-	-	20,1	35,3
	T	5	-	-	-	-	-	-	-	-	-	-	1	4
80 Enfermedades de los genitales masculinos	V	20,4	-	-	-	-	-	-	-	-	-	-	48,2	460,3
	M	20	-	-	-	-	-	-	-	-	1	2	5	12
	T	78,5	-	-	-	-	-	-	-	-	28,1	64,4	173,1	611,6
81 Enfermedades de los genitales femeninos	V	25	-	-	-	-	-	-	-	-	1	2	6	16
	M	50,0	-	-	-	-	-	-	-	-	13,2	33,1	120,8	565,2
	T	2	-	-	-	-	-	-	-	-	-	-	1	1
82 Enfermedades de los genitales masculinos	V	8,2	-	-	-	-	-	-	-	-	-	-	48,2	115,1
	M	10	-	-	-	-	-	-	-	-	1	1	3	5
	T	39,3	-	-	-	-	-	-	-	-	28,1	32,2	103,8	254,8
83 Enfermedades de los genitales femeninos	V	12	-	-	-	-	-	-	-	-	1	1	4	6
	M	24,0	-	-	-	-	-	-	-	-	13,2	16,5	80,6	211,9
	T	1	-	-	-	-	-	-	-	-	-	-	-	1
84 Enfermedades de los genitales masculinos	V	4,1	-	-	-	-	-	-	-	-	-	-	-	115,1
	M	-	-	-	-	-	-	-	-	-	-	-	-	-
	T	1	-	-	-	-	-	-	-	-	-	-	-	1
85 Enfermedades de los genitales femeninos	V	2,0	-	-	-	-	-	-	-	-	-	-	-	35,3
	M	-	-	-	-	-	-	-	-	-	-	-	-	-
	T	2,0	-	-	-	-	-	-	-	-	-	-	-	35,3

## II.6.8(Cont.). CAUSAS DE MUERTE POR EDAD Y SEXO

ÁREA VI 2017

(Lista reducida 102 grupos. Cifras absolutas, tasas específicas por cien mil habitantes. V = varones, M = mujeres, T = total)

CAUSA DE MUERTE		TOTAL	N.E.	<1	1-4	5-14	15-24	25-34	35-44	45-54	55-64	65-74	75-84	85+
79 Enfermedades de los genitales femeninos y trastornos de la mama	V	-	-	-	-	-	-	-	-	-	-	-	-	-
	M	-	-	-	-	-	-	-	-	-	-	-	-	-
	T	-	-	-	-	-	-	-	-	-	-	-	-	-
80 Otras enfermedades del sistema genitourinario	V	2	-	-	-	-	-	-	-	-	-	-	-	2
	M	8,2	-	-	-	-	-	-	-	-	-	-	-	230,1
	T	10	-	-	-	-	-	-	-	-	-	1	2	7
	T	39,3	-	-	-	-	-	-	-	-	-	32,2	69,2	356,8
000-099 Embarazo, parto y puerperio	V	12	-	-	-	-	-	-	-	-	-	1	2	9
	M	24,0	-	-	-	-	-	-	-	-	-	16,5	40,3	317,9
	T	-	-	-	-	-	-	-	-	-	-	-	-	-
	T	-	-	-	-	-	-	-	-	-	-	-	-	-
81 Embarazo, parto y puerperio	V	-	-	-	-	-	-	-	-	-	-	-	-	-
	M	-	-	-	-	-	-	-	-	-	-	-	-	-
	T	-	-	-	-	-	-	-	-	-	-	-	-	-
P00-P96 Ciertas afecciones originadas en el periodo perinatal	V	-	-	-	-	-	-	-	-	-	-	-	-	-
	M	-	-	-	-	-	-	-	-	-	-	-	-	-
	T	-	-	-	-	-	-	-	-	-	-	-	-	-
82 Ciertas afecciones originadas en el periodo perinatal	V	-	-	-	-	-	-	-	-	-	-	-	-	-
	M	-	-	-	-	-	-	-	-	-	-	-	-	-
	T	-	-	-	-	-	-	-	-	-	-	-	-	-
Q00-Q99 Malformaciones congénitas , deformidades y anomalías cromosómicas	V	-	-	-	-	-	-	-	-	-	-	-	-	-
	M	-	-	-	-	-	-	-	-	-	-	-	-	-
	T	-	-	-	-	-	-	-	-	-	-	-	-	-
83 Malformaciones congénitas del sistema nervioso	V	-	-	-	-	-	-	-	-	-	-	-	-	-
	M	-	-	-	-	-	-	-	-	-	-	-	-	-
	T	-	-	-	-	-	-	-	-	-	-	-	-	-
84 Malformaciones congénitas del sistema circulatorio	V	-	-	-	-	-	-	-	-	-	-	-	-	-
	M	-	-	-	-	-	-	-	-	-	-	-	-	-
	T	-	-	-	-	-	-	-	-	-	-	-	-	-
85 Otras malformaciones congénitas, deformidades y anomalías cromosómicas	V	-	-	-	-	-	-	-	-	-	-	-	-	-
	M	-	-	-	-	-	-	-	-	-	-	-	-	-
	T	-	-	-	-	-	-	-	-	-	-	-	-	-
R00-R99(-R75) Síntomas, signos y hallazgos anormales clínicos y de laboratorio, no clasificados en otra parte	V	4	-	-	-	-	-	-	1	-	-	-	-	3
	M	16,3	-	-	-	-	-	-	27,7	-	-	-	-	345,2
	T	4	-	-	-	-	-	-	-	-	-	-	-	4
	T	15,7	-	-	-	-	-	-	-	-	-	-	-	203,9
86 Paro cardíaco, muerte sin asistencia y otra causa desconocida de mortalidad	V	8	-	-	-	-	-	-	1	-	-	-	-	7
	M	16,0	-	-	-	-	-	-	14,2	-	-	-	-	247,3
	T	1	-	-	-	-	-	-	1	-	-	-	-	-
	T	4,1	-	-	-	-	-	-	27,7	-	-	-	-	-
87 Senilidad	V	1	-	-	-	-	-	-	1	-	-	-	-	-
	M	2,0	-	-	-	-	-	-	14,2	-	-	-	-	-
	T	3	-	-	-	-	-	-	-	-	-	-	-	3
	T	12,2	-	-	-	-	-	-	-	-	-	-	-	345,2
87 Senilidad	V	4	-	-	-	-	-	-	-	-	-	-	-	4
	M	15,7	-	-	-	-	-	-	-	-	-	-	-	203,9
	T	7	-	-	-	-	-	-	-	-	-	-	-	7
	T	14,0	-	-	-	-	-	-	-	-	-	-	-	247,3



## II.6.8(Cont.). CAUSAS DE MUERTE POR EDAD Y SEXO

ÁREA VI 2017

(Lista reducida 102 grupos. Cifras absolutas, tasas específicas por cien mil habitantes. V = varones, M = mujeres, T = total)

CAUSA DE MUERTE		TOTAL	N.E.	<1	1-4	5-14	15-24	25-34	35-44	45-54	55-64	65-74	75-84	85+
88 Muerte súbita infantil	V	-	-	-	-	-	-	-	-	-	-	-	-	-
	M	-	-	-	-	-	-	-	-	-	-	-	-	-
	T	-	-	-	-	-	-	-	-	-	-	-	-	-
89 Resto de síntomas, signos y hallazgos anormales clínicos y de laboratorio, no clasificados en otra parte	V	-	-	-	-	-	-	-	-	-	-	-	-	-
	M	-	-	-	-	-	-	-	-	-	-	-	-	-
	T	-	-	-	-	-	-	-	-	-	-	-	-	-
<b>V01-Y89 Causas externas de morbilidad y mortalidad</b>	<b>V</b>	<b>22</b>	-	-	-	-	<b>1</b>	<b>1</b>	<b>3</b>	<b>2</b>	<b>1</b>	<b>6</b>	<b>5</b>	<b>3</b>
	<b>M</b>	<b>89,7</b>	-	-	-	-	<b>55,6</b>	<b>40,4</b>	<b>83,0</b>	<b>48,1</b>	<b>24,9</b>	<b>204,0</b>	<b>240,8</b>	<b>345,2</b>
	<b>T</b>	<b>27,5</b>	-	-	-	-	-	-	<b>29,2</b>	-	<b>56,2</b>	-	<b>34,6</b>	<b>152,9</b>
	<b>V</b>	<b>29</b>	-	-	-	-	<b>1</b>	<b>1</b>	<b>4</b>	<b>2</b>	<b>3</b>	<b>6</b>	<b>6</b>	<b>6</b>
	<b>M</b>	<b>58,0</b>	-	-	-	-	<b>27,9</b>	<b>20,9</b>	<b>56,8</b>	<b>24,8</b>	<b>39,6</b>	<b>99,2</b>	<b>120,8</b>	<b>211,9</b>
90 Accidentes de tráfico de vehículos de motor	V	1	-	-	-	-	1	-	-	-	-	-	-	-
	M	4,1	-	-	-	-	55,6	-	-	-	-	-	-	-
	T	3,9	-	-	-	-	-	-	29,2	-	-	-	-	-
	V	2	-	-	-	-	1	-	1	-	-	-	-	-
	M	4,0	-	-	-	-	27,9	-	14,2	-	-	-	-	-
91 Otros accidentes de transporte	V	-	-	-	-	-	-	-	-	-	-	-	-	-
	M	-	-	-	-	-	-	-	-	-	-	-	-	-
	T	-	-	-	-	-	-	-	-	-	-	-	-	-
92 Caídas accidentales	V	10	-	-	-	-	-	-	1	1	2	4	2	2
	M	40,8	-	-	-	-	-	-	24,0	24,9	68,0	192,7	230,1	230,1
	T	4	-	-	-	-	-	-	-	1	-	1	2	2
	V	15,7	-	-	-	-	-	-	-	28,1	-	34,6	101,9	101,9
	M	14	-	-	-	-	-	-	1	2	2	5	4	4
	T	28,0	-	-	-	-	-	-	12,4	26,4	33,1	100,7	141,3	141,3
93 Ahogamiento, sumersión y sofocación accidentales	V	2	-	-	-	-	-	-	1	-	-	-	-	1
	M	8,2	-	-	-	-	-	-	27,7	-	-	-	-	115,1
	T	3,9	-	-	-	-	-	-	-	-	-	-	-	51,0
	V	3	-	-	-	-	-	-	1	-	-	-	-	2
	M	6,0	-	-	-	-	-	-	14,2	-	-	-	-	70,6
	T	1	-	-	-	-	-	-	-	-	-	1	-	-
	V	4,1	-	-	-	-	-	-	-	-	34,0	-	-	-
	M	-	-	-	-	-	-	-	-	-	-	-	-	-
	T	1	-	-	-	-	-	-	-	-	-	1	-	-
	V	2,0	-	-	-	-	-	-	-	-	16,5	-	-	-
95 Envenenamiento accidental por psicofármacos y drogas de abuso	V	-	-	-	-	-	-	-	-	-	-	-	-	-
	M	-	-	-	-	-	-	-	-	-	-	-	-	-
	T	-	-	-	-	-	-	-	-	-	-	-	-	-
96 Otros envenenamientos accidentales	V	2	-	-	-	-	-	-	1	-	-	1	-	-
	M	8,2	-	-	-	-	-	-	27,7	-	-	34,0	-	-
	T	2	-	-	-	-	-	-	1	-	-	1	-	-
	V	4,0	-	-	-	-	-	-	14,2	-	-	16,5	-	-
97 Otros accidentes	V	-	-	-	-	-	-	-	-	-	-	-	-	-
	M	-	-	-	-	-	-	-	-	-	-	-	-	-
	T	-	-	-	-	-	-	-	-	-	-	-	-	-
98 Suicidio y lesiones autoinfligidas	V	6	-	-	-	-	-	1	1	1	-	2	1	-
	M	24,5	-	-	-	-	-	40,4	27,7	24,0	-	68,0	48,2	-
	T	1	-	-	-	-	-	-	-	-	1	-	-	-
	V	3,9	-	-	-	-	-	-	-	-	28,1	-	-	-
	M	7	-	-	-	-	-	1	1	1	1	2	1	-
	T	14,0	-	-	-	-	-	20,9	14,2	12,4	13,2	33,1	20,1	-
99 Agresiones (homicidio)	V	-	-	-	-	-	-	-	-	-	-	-	-	-
	M	-	-	-	-	-	-	-	-	-	-	-	-	-
	T	-	-	-	-	-	-	-	-	-	-	-	-	-

## II.6.8(Cont.). CAUSAS DE MUERTE POR EDAD Y SEXO

ÁREA VI 2017

(Lista reducida 102 grupos. Cifras absolutas, tasas específicas por cien mil habitantes. V = varones, M = mujeres, T = total)

CAUSA DE MUERTE		TOTAL	N.E.	<1	1-4	5-14	15-24	25-34	35-44	45-54	55-64	65-74	75-84	85+
100 Eventos de intención no determinada	V	-	-	-	-	-	-	-	-	-	-	-	-	-
	M	-	-	-	-	-	-	-	-	-	-	-	-	-
	T	-	-	-	-	-	-	-	-	-	-	-	-	-
101 Complicaciones de la atención médica y quirúrgica	V	-	-	-	-	-	-	-	-	-	-	-	-	-
	M	-	-	-	-	-	-	-	-	-	-	-	-	-
	T	-	-	-	-	-	-	-	-	-	-	-	-	-
102 Otras causas externas y sus efectos tardíos	V	-	-	-	-	-	-	-	-	-	-	-	-	-
	M	-	-	-	-	-	-	-	-	-	-	-	-	-
	T	-	-	-	-	-	-	-	-	-	-	-	-	-

## II.6.9.CAUSAS DE MUERTE POR SEXO

### ÁREA VI 2017

(Lista reducida 102 grupos. Cifras absolutas, tasas específicas por 100.000, índice de mortalidad estandarizado, error estándar, años potenciales de vida perdidos, tasa de APVP, % APVP, media APVP, tasas estandarizadas APVP por población Europea)

CAUSA DE MUERTE		Nº	Tasa 0/0000	IME	EE	APVP	TASA APVP	% APVP	MEDIA APVP	T. STD. APVP
Total	V	383	1562,3	104,9	5,4	830,0	4126,9	100,0	10,9	3246,6
	M	392	1539,4	101,2	5,1	358,0	1893,6	100,0	10,5	1341,3
	T	775	1550,6	103,7	3,7	1188,0	3044,7	100,0	10,8	2326,2
A00-B99, R75, U049 Ciertas enfermedades infecciosas y parasitarias	V	5	20,4	115,1	51,5	-	-	-	-	-
	M	4	15,7	82,3	41,1	-	-	-	-	-
	T	9	18,0	98,3	32,8	-	-	-	-	-
1 Enfermedades infecciosas intestinales	V	1	4,1	151,2	151,2	-	-	-	-	-
	M	1	3,9	131,9	131,9	-	-	-	-	-
	T	2	4,0	140,7	99,5	-	-	-	-	-
2 Tuberculosis y sus efectos tardíos	V	1	4,1	282,9	282,9	-	-	-	-	-
	M	-	-	-	-	-	-	-	-	-
	T	1	2,0	189,5	189,5	-	-	-	-	-
3 Enfermedad meningocócica	V	-	-	-	-	-	-	-	-	-
	M	-	-	-	-	-	-	-	-	-
	T	-	-	-	-	-	-	-	-	-
4 Septicemia	V	2	8,2	103,6	73,3	-	-	-	-	-
	M	2	7,9	77,2	54,6	-	-	-	-	-
	T	4	8,0	88,7	44,4	-	-	-	-	-
5 Hepatitis vírica	V	-	-	-	-	-	-	-	-	-
	M	-	-	-	-	-	-	-	-	-
	T	-	-	-	-	-	-	-	-	-
6 SIDA	V	-	-	-	-	-	-	-	-	-
	M	-	-	-	-	-	-	-	-	-
	T	-	-	-	-	-	-	-	-	-
7 VIH+ (portador, evidencias de laboratorio del VIH, ...)	V	-	-	-	-	-	-	-	-	-
	M	-	-	-	-	-	-	-	-	-
	T	-	-	-	-	-	-	-	-	-
8 Resto de enfermedades infecciosas y parasitarias y sus efectos tardíos	V	1	4,1	302,9	302,9	-	-	-	-	-
	M	1	3,9	135,9	135,9	-	-	-	-	-
	T	2	4,0	187,1	132,3	-	-	-	-	-
C00-C48 Tumores	V	130	530,3	107,9	9,5	335,5	1668,2	40,4	8,6	1075,7
	M	83	325,9	105,3	11,6	220,0	1163,7	61,5	10,0	810,5
	T	213	426,2	108,1	7,4	555,5	1423,7	46,8	9,1	952,2
9 Tumor maligno del labio, de la cavidad bucal y de la faringe	V	4	16,3	97,2	48,6	35,0	174,0	4,2	17,5	123,7
	M	2	7,9	177,0	125,1	-	-	-	-	-
	T	6	12,0	118,2	48,3	35,0	89,7	2,9	17,5	64,0
10 Tumor maligno del esófago	V	4	16,3	151,4	75,7	-	-	-	-	-
	M	-	-	-	-	-	-	-	-	-
	T	4	8,0	130,8	65,4	-	-	-	-	-
11 Tumor maligno del estómago	V	3	12,2	51,7	29,9	10,5	52,2	1,3	10,5	31,6
	M	1	3,9	30,2	30,2	18,5	97,9	5,2	18,5	71,6
	T	4	8,0	44,4	22,2	29,0	74,3	2,4	14,5	51,3
12 Tumor maligno del colon	V	8	32,6	68,8	24,3	31,0	154,1	3,7	15,5	103,8
	M	8	31,4	90,3	31,9	32,5	171,9	9,1	10,8	117,3
	T	16	32,0	78,8	19,7	63,5	162,7	5,3	12,7	110,3
13 Tumor maligno del recto, de la porción rectosigmoide y del ano	V	8	32,6	147,5	52,2	17,5	87,0	2,1	17,5	63,2
	M	-	-	-	-	-	-	-	-	-
	T	8	16,0	101,2	35,8	17,5	44,9	1,5	17,5	32,7
14 Tumor maligno del hígado y vías biliares intrahepáticas	V	4	16,3	76,1	38,1	1,0	5,0	0,1	0,5	2,7
	M	3	11,8	145,7	84,1	-	-	-	-	-
	T	7	14,0	98,4	37,2	1,0	2,6	0,1	0,5	1,4
15 Tumor maligno del páncreas	V	8	32,6	135,3	47,8	21,0	104,4	2,5	10,5	63,0
	M	7	27,5	126,8	47,9	5,5	29,1	1,5	1,8	15,5
	T	15	30,0	132,7	34,3	26,5	67,9	2,2	5,3	41,0
16 Otros tumores malignos digestivos	V	5	20,4	200,9	89,9	-	-	-	-	-
	M	3	11,8	135,9	78,4	-	-	-	-	-
	T	8	16,0	171,3	60,6	-	-	-	-	-
17 Tumor maligno de la laringe	V	2	8,2	92,0	65,1	5,0	24,9	0,6	2,5	13,5
	M	-	-	-	-	-	-	-	-	-
	T	2	4,0	83,9	59,3	5,0	12,8	0,4	2,5	6,9
18 Tumor maligno de la tráquea, de los bronquios y del pulmón	V	35	142,8	120,2	20,3	135,0	671,2	16,3	7,5	409,8
	M	12	47,1	138,6	40,0	59,5	314,7	16,6	8,5	218,1
	T	47	94,0	128,1	18,7	194,5	498,5	16,4	7,8	320,7
19 Otros tumores malignos respiratorios e intratorácicos	V	1	4,1	96,0	96,0	3,5	17,4	0,4	3,5	9,5
	M	-	-	-	-	-	-	-	-	-
	T	1	2,0	79,8	79,8	3,5	9,0	0,3	3,5	4,8
20 Tumores malignos del hueso y cartílagos articulares	V	-	-	-	-	-	-	-	-	-
	M	-	-	-	-	-	-	-	-	-
	T	-	-	-	-	-	-	-	-	-
21 Melanoma maligno de la piel	V	-	-	-	-	-	-	-	-	-
	M	-	-	-	-	-	-	-	-	-
	T	-	-	-	-	-	-	-	-	-

## II.6.9(Cont.).CAUSAS DE MUERTE POR SEXO

ÁREA VI 2017

(Lista reducida 102 grupos. Cifras absolutas, tasas específicas por 100.000, índice de mortalidad estandarizado, error estándar, años potenciales de vida perdidos, tasa de APVP, % APVP, media APVP, tasas estandarizadas APVP por población Europea)

CAUSA DE MUERTE	Nº	Tasa 0/0000	IME	EE	APVP	TASA APVP	% APVP	MEDIA APVP	T. STD. APVP
22 Otros tumores de la piel y tejidos blandos	V 2	8,2	120,1	84,9	19,5	97,0	2,3	19,5	70,4
	M 2	7,9	144,1	101,9	-	-	-	-	-
	T 4	8,0	132,0	66,0	19,5	50,0	1,6	19,5	36,4
23 Tumor maligno de la mama	V -	-	-	-	-	-	-	-	-
	M 8	31,4	75,0	26,5	61,5	325,3	17,2	12,3	223,3
	T 8	16,0	72,3	25,6	61,5	157,6	5,2	12,3	106,5
24 Tumor maligno del cuello del útero	V -	-	-	-	-	-	-	-	-
	M -	-	-	-	-	-	-	-	-
	T -	-	-	-	-	-	-	-	-
25 Tumor maligno de otras partes del útero	V -	-	-	-	-	-	-	-	-
	M 4	15,7	126,1	63,1	12,5	66,1	3,5	12,5	42,5
	T 4	8,0	123,1	61,5	12,5	32,0	1,1	12,5	20,0
26 Tumor maligno del ovario	V -	-	-	-	-	-	-	-	-
	M 8	31,4	201,2	71,1	-	-	-	-	-
	T 8	16,0	192,8	68,2	-	-	-	-	-
27 Otros tumores malignos de órganos genitales femeninos	V -	-	-	-	-	-	-	-	-
	M 1	3,9	79,1	79,1	-	-	-	-	-
	T 1	2,0	77,5	77,5	-	-	-	-	-
28 Tumor maligno de la próstata	V 22	89,7	174,2	37,1	11,0	54,7	1,3	5,5	32,9
	M -	-	-	-	-	-	-	-	-
	T 22	44,0	177,9	37,9	11,0	28,2	0,9	5,5	17,5
29 Otros tumores malignos de órganos genitales masculinos	V 1	4,1	466,3	466,3	3,5	17,4	0,4	3,5	9,5
	M -	-	-	-	-	-	-	-	-
	T 1	2,0	494,0	494,0	3,5	9,0	0,3	3,5	4,8
30 Tumor maligno del riñón, excepto pelvis renal	V 3	12,2	92,9	53,6	21,5	106,9	2,6	21,5	80,8
	M 1	3,9	86,0	86,0	-	-	-	-	-
	T 4	8,0	93,4	46,7	21,5	55,1	1,8	21,5	41,4
31 Tumor maligno de la vejiga	V 10	40,8	139,8	44,2	5,5	27,3	0,7	5,5	16,4
	M 2	7,9	119,2	84,3	-	-	-	-	-
	T 12	24,0	138,4	40,0	5,5	14,1	0,5	5,5	8,7
32 Otros tumores malignos de las vías urinarias	V 2	8,2	356,6	252,2	-	-	-	-	-
	M -	-	-	-	-	-	-	-	-
	T 2	4,0	247,7	175,2	-	-	-	-	-
33 Tumor maligno del encéfalo	V 3	12,2	100,5	58,0	0,5	2,5	0,1	0,5	1,4
	M 4	15,7	156,9	78,5	30,0	158,7	8,4	15,0	122,1
	T 7	14,0	127,4	48,1	30,5	78,2	2,6	10,2	60,5
34 Otros tumores malignos neurológicos y endocrinos	V -	-	-	-	-	-	-	-	-
	M 1	3,9	107,1	107,1	-	-	-	-	-
	T 1	2,0	67,9	67,9	-	-	-	-	-
35 Tumor maligno de los sitios mal definidos, secundarios y de sitios no especificados	V -	-	-	-	-	-	-	-	-
	M 2	7,9	63,5	44,9	-	-	-	-	-
	T 2	4,0	28,7	20,3	-	-	-	-	-
36 Otros tumores malignos del tejido linfático, de los órganos hematopoyéticos y de tejidos afines (excepto leucemia)	V 1	4,1	21,0	21,0	-	-	-	-	-
	M 7	27,5	122,5	46,3	-	-	-	-	-
	T 8	16,0	76,4	27,0	-	-	-	-	-
37 Leucemia	V 3	12,2	78,0	45,1	14,5	72,1	1,7	14,5	43,6
	M 3	11,8	126,3	72,9	-	-	-	-	-
	T 6	12,0	97,2	39,7	14,5	37,2	1,2	14,5	23,1
38 Tumores in situ	V -	-	-	-	-	-	-	-	-
	M -	-	-	-	-	-	-	-	-
	T -	-	-	-	-	-	-	-	-
39 Tumores benignos	V -	-	-	-	-	-	-	-	-
	M 1	3,9	113,6	113,6	-	-	-	-	-
	T 1	2,0	52,9	52,9	-	-	-	-	-
40 Síndrome Mielodiplástico	V -	-	-	-	-	-	-	-	-
	M -	-	-	-	-	-	-	-	-
	T -	-	-	-	-	-	-	-	-
41 Otros tumores de comportamiento incierto o desconocido	V 1	4,1	105,3	105,3	-	-	-	-	-
	M 3	11,8	235,9	136,2	-	-	-	-	-
	T 4	8,0	180,5	90,2	-	-	-	-	-
<b>D50-D89 Enfermedades de la sangre y de los órganos hematopoyéticos, y ciertos trastornos que afectan al mecanismo de la inmunidad</b>	<b>V -</b>	<b>-</b>	<b>-</b>	<b>-</b>	<b>-</b>	<b>-</b>	<b>-</b>	<b>-</b>	<b>-</b>
	<b>M 1</b>	<b>3,9</b>	<b>52,3</b>	<b>52,3</b>	<b>-</b>	<b>-</b>	<b>-</b>	<b>-</b>	<b>-</b>
	<b>T 1</b>	<b>2,0</b>	<b>30,6</b>	<b>30,6</b>	<b>-</b>	<b>-</b>	<b>-</b>	<b>-</b>	<b>-</b>
42 Enfermedades de la sangre y de los órganos hematopoyéticos	V -	-	-	-	-	-	-	-	-
	M -	-	-	-	-	-	-	-	-
	T -	-	-	-	-	-	-	-	-
43 Ciertos trastornos que afectan al mecanismo de la inmunidad	V -	-	-	-	-	-	-	-	-
	M 1	3,9	453,6	453,6	-	-	-	-	-
	T 1	2,0	226,6	226,6	-	-	-	-	-
<b>E00-E90 Enfermedades endocrinas, nutricionales y metabólicas</b>	<b>V 6</b>	<b>24,5</b>	<b>80,3</b>	<b>32,8</b>	<b>12,5</b>	<b>62,2</b>	<b>1,5</b>	<b>12,5</b>	<b>37,6</b>
	<b>M 14</b>	<b>55,0</b>	<b>112,2</b>	<b>30,0</b>	<b>16,5</b>	<b>87,3</b>	<b>4,6</b>	<b>16,5</b>	<b>63,9</b>
	<b>T 20</b>	<b>40,0</b>	<b>100,5</b>	<b>22,5</b>	<b>29,0</b>	<b>74,3</b>	<b>2,4</b>	<b>14,5</b>	<b>50,8</b>

## II.6.9(Cont.).CAUSAS DE MUERTE POR SEXO

ÁREA VI 2017

(Lista reducida 102 grupos. Cifras absolutas, tasas específicas por 100.000, índice de mortalidad estandarizado, error estándar, años potenciales de vida perdidos, tasa de APVP, % APVP, media APVP, tasas estandarizadas APVP por población Europea)

CAUSA DE MUERTE		Nº	Tasa 0/0000	IME	EE	APVP	TASA APVP	% APVP	MEDIA APVP	T. STD. APVP
44 Diabetes mellitus	V	5	20,4	81,8	36,6	-	-	-	-	-
	M	12	47,1	131,8	38,0	-	-	-	-	-
	T	17	34,0	112,3	27,2	-	-	-	-	-
45 Otras enfermedades endocrinas, nutricionales y metabólicas	V	1	4,1	73,7	73,7	12,5	62,2	1,5	12,5	37,6
	M	2	7,9	59,4	42,0	16,5	87,3	4,6	16,5	63,9
	T	3	6,0	63,0	36,4	29,0	74,3	2,4	14,5	50,8
<b>F00-F99 Trastornos mentales y del comportamiento</b>	<b>V</b>	<b>16</b>	<b>65,3</b>	<b>108,7</b>	<b>27,2</b>	<b>-</b>	<b>-</b>	<b>-</b>	<b>-</b>	<b>-</b>
	<b>M</b>	<b>24</b>	<b>94,2</b>	<b>81,6</b>	<b>16,7</b>	<b>-</b>	<b>-</b>	<b>-</b>	<b>-</b>	<b>-</b>
	<b>T</b>	<b>40</b>	<b>80,0</b>	<b>90,8</b>	<b>14,4</b>	<b>-</b>	<b>-</b>	<b>-</b>	<b>-</b>	<b>-</b>
46 Trastornos mentales orgánicos senil y presenil	V	15	61,2	107,8	27,8	-	-	-	-	-
	M	24	94,2	82,7	16,9	-	-	-	-	-
	T	39	78,0	90,9	14,6	-	-	-	-	-
47 Trastornos mentales debidos al abuso de alcohol	V	-	-	-	-	-	-	-	-	-
	M	-	-	-	-	-	-	-	-	-
	T	-	-	-	-	-	-	-	-	-
48 Trastornos mentales debidos al uso de drogas (drogodependencia, toxicomanía)	V	-	-	-	-	-	-	-	-	-
	M	-	-	-	-	-	-	-	-	-
	T	-	-	-	-	-	-	-	-	-
49 Otros trastornos mentales y del comportamiento	V	1	4,1	257,4	257,4	-	-	-	-	-
	M	-	-	-	-	-	-	-	-	-
	T	1	2,0	166,5	166,5	-	-	-	-	-
<b>G00-H95 Enfermedades del sistema nervioso y de los órganos de los sentidos</b>	<b>V</b>	<b>16</b>	<b>65,3</b>	<b>109,6</b>	<b>27,4</b>	<b>19,0</b>	<b>94,5</b>	<b>2,3</b>	<b>9,5</b>	<b>57,0</b>
	<b>M</b>	<b>21</b>	<b>82,5</b>	<b>79,2</b>	<b>17,3</b>	<b>1,5</b>	<b>7,9</b>	<b>0,4</b>	<b>1,5</b>	<b>4,2</b>
	<b>T</b>	<b>37</b>	<b>74,0</b>	<b>90,1</b>	<b>14,8</b>	<b>20,5</b>	<b>52,5</b>	<b>1,7</b>	<b>6,8</b>	<b>32,3</b>
50 Meningitis (otras en 003)	V	1	4,1	1959,5	1959,5	6,5	32,3	0,8	6,5	19,4
	M	-	-	-	-	-	-	-	-	-
	T	1	2,0	467,5	467,5	6,5	16,7	0,5	6,5	10,3
51 Enfermedad de Alzheimer	V	3	12,2	66,9	38,6	-	-	-	-	-
	M	14	55,0	88,1	23,6	1,5	7,9	0,4	1,5	4,2
	T	17	34,0	83,4	20,2	1,5	3,8	0,1	1,5	2,1
52 Otras enfermedades del sistema nervioso y de los órganos de los sentidos	V	12	48,9	119,2	34,4	12,5	62,2	1,5	12,5	37,6
	M	7	27,5	66,9	25,3	-	-	-	-	-
	T	19	38,0	93,0	21,3	12,5	32,0	1,1	12,5	20,0
<b>I00-I99 Enfermedades del sistema circulatorio</b>	<b>V</b>	<b>98</b>	<b>399,8</b>	<b>99,3</b>	<b>10,0</b>	<b>111,0</b>	<b>551,9</b>	<b>13,4</b>	<b>7,9</b>	<b>352,4</b>
	<b>M</b>	<b>138</b>	<b>541,9</b>	<b>104,1</b>	<b>8,9</b>	<b>10,0</b>	<b>52,9</b>	<b>2,8</b>	<b>5,0</b>	<b>32,3</b>
	<b>T</b>	<b>236</b>	<b>472,2</b>	<b>102,7</b>	<b>6,7</b>	<b>121,0</b>	<b>310,1</b>	<b>10,2</b>	<b>7,6</b>	<b>199,0</b>
53 Enfermedades cardiacas reumáticas crónicas	V	1	4,1	102,9	102,9	-	-	-	-	-
	M	3	11,8	106,0	61,2	-	-	-	-	-
	T	4	8,0	104,6	52,3	-	-	-	-	-
54 Enfermedades hipertensivas	V	4	16,3	70,3	35,1	-	-	-	-	-
	M	21	82,5	116,4	25,4	-	-	-	-	-
	T	25	50,0	105,3	21,1	-	-	-	-	-
55 Infarto agudo de miocardio	V	16	65,3	86,7	21,7	7,0	34,8	0,8	3,5	18,9
	M	5	19,6	35,7	16,0	2,5	13,2	0,7	2,5	7,1
	T	21	42,0	65,7	14,3	9,5	24,3	0,8	3,2	13,1
56 Otras enfermedades isquémicas del corazón	V	15	61,2	85,7	22,1	18,0	89,5	2,2	9,0	63,6
	M	14	55,0	84,4	22,6	-	-	-	-	-
	T	29	58,0	85,8	15,9	18,0	46,1	1,5	9,0	32,9
57 Insuficiencia cardiaca	V	10	40,8	90,6	28,7	5,5	27,3	0,7	5,5	16,4
	M	23	90,3	120,1	25,0	-	-	-	-	-
	T	33	66,0	109,5	19,1	5,5	14,1	0,5	5,5	8,7
58 Otras enfermedades del corazón	V	15	61,2	79,0	20,4	31,5	156,6	3,8	10,5	109,2
	M	36	141,4	126,4	21,1	7,5	39,7	2,1	7,5	25,2
	T	51	102,0	107,9	15,1	39,0	100,0	3,3	9,8	68,3
59 Enfermedades cerebrovasculares	V	30	122,4	145,3	26,5	24,5	121,8	3,0	8,2	72,1
	M	31	121,7	104,6	18,8	-	-	-	-	-
	T	61	122,0	122,0	15,6	24,5	62,8	2,1	8,2	38,0
60 Arteriosclerosis	V	2	8,2	139,0	98,3	-	-	-	-	-
	M	1	3,9	53,9	53,9	-	-	-	-	-
	T	3	6,0	91,4	52,8	-	-	-	-	-
61 Otras enfermedades de los vasos sanguíneos	V	5	20,4	127,8	57,2	24,5	121,8	3,0	8,2	72,2
	M	4	15,7	206,0	103,0	-	-	-	-	-
	T	9	18,0	157,2	52,4	24,5	62,8	2,1	8,2	38,1
<b>J00-J99 Enfermedades del sistema respiratorio</b>	<b>V</b>	<b>55</b>	<b>224,4</b>	<b>109,1</b>	<b>14,7</b>	<b>50,5</b>	<b>251,1</b>	<b>6,1</b>	<b>16,8</b>	<b>193,1</b>
	<b>M</b>	<b>40</b>	<b>157,1</b>	<b>93,9</b>	<b>14,8</b>	<b>-</b>	<b>-</b>	<b>-</b>	<b>-</b>	<b>-</b>
	<b>T</b>	<b>95</b>	<b>190,1</b>	<b>102,6</b>	<b>10,5</b>	<b>50,5</b>	<b>129,4</b>	<b>4,3</b>	<b>16,8</b>	<b>98,7</b>
62 Influenza (gripe) (incluye gripe aviar y gripe A)	V	2	8,2	201,9	142,7	-	-	-	-	-
	M	1	3,9	55,2	55,2	-	-	-	-	-
	T	3	6,0	107,1	61,8	-	-	-	-	-
63 Neumonía	V	12	48,9	138,5	40,0	25,5	126,8	3,1	25,5	103,8
	M	5	19,6	73,2	32,7	-	-	-	-	-
	T	17	34,0	110,3	26,7	25,5	65,4	2,1	25,5	52,9

## II.6.9(Cont.).CAUSAS DE MUERTE POR SEXO

ÁREA VI 2017

(Lista reducida 102 grupos. Cifras absolutas, tasas específicas por 100.000, índice de mortalidad estandarizado, error estándar, años potenciales de vida perdidos, tasa de APVP, % APVP, media APVP, tasas estandarizadas APVP por población Europea)

CAUSA DE MUERTE	Nº	Tasa 0/0000	IME	EE	APVP	TASA APVP	% APVP	MEDIA APVP	T. STD. APVP
64 Enfermedades crónicas de las vías respiratorias inferiores (excepto Asma)	V	24	97,9	127,4	26,0	-	-	-	-
	M	6	23,6	134,9	55,1	-	-	-	-
	T	30	60,0	130,0	23,7	-	-	-	-
65 Asma	V	-	-	-	-	-	-	-	-
	M	2	7,9	67,3	47,6	-	-	-	-
	T	2	4,0	52,5	37,1	-	-	-	-
66 Insuficiencia respiratoria	V	-	-	-	-	-	-	-	-
	M	3	11,8	194,3	112,2	-	-	-	-
	T	3	6,0	136,0	78,5	-	-	-	-
67 Otras enfermedades del sistema respiratorio	V	17	69,3	83,2	20,2	25,0	124,3	3,0	12,5
	M	23	90,3	92,0	19,2	-	-	-	-
	T	40	80,0	88,3	14,0	25,0	64,1	2,1	12,5
<b>K00-K93 Enfermedades del sistema digestivo</b>	<b>V</b>	<b>23</b>	<b>93,8</b>	<b>130,8</b>	<b>27,3</b>	<b>35,5</b>	<b>176,5</b>	<b>4,3</b>	<b>7,1</b>
	<b>M</b>	<b>22</b>	<b>86,4</b>	<b>129,5</b>	<b>27,6</b>	<b>38,5</b>	<b>203,6</b>	<b>10,8</b>	<b>12,8</b>
	<b>T</b>	<b>45</b>	<b>90,0</b>	<b>131,9</b>	<b>19,7</b>	<b>74,0</b>	<b>189,7</b>	<b>6,2</b>	<b>9,3</b>
68 Úlcera de estómago, duodeno y yeyuno	V	1	4,1	171,4	171,4	2,5	12,4	0,3	2,5
	M	2	7,9	591,4	418,2	1,5	7,9	0,4	1,5
	T	3	6,0	328,5	189,6	4,0	10,3	0,3	2,0
69 Enteritis y colitis no infecciosas	V	-	-	-	-	-	-	-	-
	M	-	-	-	-	-	-	-	-
	T	-	-	-	-	-	-	-	-
70 Enfermedad vascular intestinal	V	3	12,2	129,5	74,8	-	-	-	-
	M	1	3,9	26,8	26,8	-	-	-	-
	T	4	8,0	66,6	33,3	-	-	-	-
71 Cirrosis y otras enfermedades crónicas del hígado	V	7	28,6	115,2	43,6	33,0	164,1	4,0	8,3
	M	4	15,7	258,5	129,2	37,0	195,7	10,3	18,5
	T	11	22,0	150,0	45,2	70,0	179,4	5,9	11,7
72 Otras enfermedades del sistema digestivo	V	12	48,9	144,8	41,8	-	-	-	-
	M	15	58,9	134,7	34,8	-	-	-	-
	T	27	54,0	139,8	26,9	-	-	-	-
<b>L00-L99 Enfermedades de la piel y del tejido subcutáneo</b>	<b>V</b>	<b>-</b>	<b>-</b>	<b>-</b>	<b>-</b>	<b>-</b>	<b>-</b>	<b>-</b>	<b>-</b>
	<b>M</b>	<b>4</b>	<b>15,7</b>	<b>146,1</b>	<b>73,1</b>	<b>-</b>	<b>-</b>	<b>-</b>	<b>-</b>
	<b>T</b>	<b>4</b>	<b>8,0</b>	<b>122,2</b>	<b>61,1</b>	<b>-</b>	<b>-</b>	<b>-</b>	<b>-</b>
73 Enfermedades de la piel y del tejido subcutáneo	V	-	-	-	-	-	-	-	-
	M	4	15,7	146,1	73,1	-	-	-	-
	T	4	8,0	122,2	61,1	-	-	-	-
<b>M00-M99 Enfermedades del sistema osteomuscular y del tejido conjuntivo</b>	<b>V</b>	<b>3</b>	<b>12,2</b>	<b>100,3</b>	<b>57,9</b>	<b>7,5</b>	<b>37,3</b>	<b>0,9</b>	<b>7,5</b>
	<b>M</b>	<b>10</b>	<b>39,3</b>	<b>130,2</b>	<b>41,2</b>	<b>24,5</b>	<b>129,6</b>	<b>6,8</b>	<b>24,5</b>
	<b>T</b>	<b>13</b>	<b>26,0</b>	<b>121,9</b>	<b>33,8</b>	<b>32,0</b>	<b>82,0</b>	<b>2,7</b>	<b>16,0</b>
74 Artritis reumatoide y osteoartritis	V	1	4,1	651,7	651,7	7,5	37,3	0,9	7,5
	M	-	-	-	-	-	-	-	-
	T	1	2,0	148,8	148,8	7,5	19,2	0,6	7,5
75 Osteoporosis y fracturas patológicas	V	2	8,2	100,6	71,1	-	-	-	-
	M	7	27,5	140,7	53,2	-	-	-	-
	T	9	18,0	129,2	43,1	-	-	-	-
76 Otras enfermedades del sistema osteomuscular y del tejido conjuntivo	V	-	-	-	-	-	-	-	-
	M	3	11,8	137,7	79,5	24,5	129,6	6,8	24,5
	T	3	6,0	98,9	57,1	24,5	62,8	2,1	24,5
<b>N00-N99 Enfermedades del sistema genitourinario</b>	<b>V</b>	<b>5</b>	<b>20,4</b>	<b>59,1</b>	<b>26,4</b>	<b>-</b>	<b>-</b>	<b>-</b>	<b>-</b>
	<b>M</b>	<b>20</b>	<b>78,5</b>	<b>158,1</b>	<b>35,4</b>	<b>7,5</b>	<b>39,7</b>	<b>2,1</b>	<b>7,5</b>
	<b>T</b>	<b>25</b>	<b>50,0</b>	<b>118,6</b>	<b>23,7</b>	<b>7,5</b>	<b>19,2</b>	<b>0,6</b>	<b>7,5</b>
77 Enfermedades del riñón y del uréter	V	2	8,2	56,1	39,7	-	-	-	-
	M	10	39,3	171,5	54,2	7,5	39,7	2,1	7,5
	T	12	24,0	127,8	36,9	7,5	19,2	0,6	7,5
78 Enfermedades de los genitales masculinos	V	1	4,1	187,4	187,4	-	-	-	-
	M	-	-	-	-	-	-	-	-
	T	1	2,0	191,2	191,2	-	-	-	-
79 Enfermedades de los genitales femeninos y trastornos de la mama	V	-	-	-	-	-	-	-	-
	M	-	-	-	-	-	-	-	-
	T	-	-	-	-	-	-	-	-
80 Otras enfermedades del sistema genitourinario	V	2	8,2	45,8	32,4	-	-	-	-
	M	10	39,3	151,3	47,8	-	-	-	-
	T	12	24,0	109,6	31,6	-	-	-	-
<b>O00-O99 Embarazo, parto y puerperio</b>	<b>V</b>	<b>-</b>	<b>-</b>	<b>-</b>	<b>-</b>	<b>-</b>	<b>-</b>	<b>-</b>	<b>-</b>
	<b>M</b>	<b>-</b>	<b>-</b>	<b>-</b>	<b>-</b>	<b>-</b>	<b>-</b>	<b>-</b>	<b>-</b>
	<b>T</b>	<b>-</b>	<b>-</b>	<b>-</b>	<b>-</b>	<b>-</b>	<b>-</b>	<b>-</b>	<b>-</b>
81 Embarazo, parto y puerperio	V	-	-	-	-	-	-	-	-
	M	-	-	-	-	-	-	-	-
	T	-	-	-	-	-	-	-	-
<b>P00-P96 Ciertas afecciones originadas en el periodo perinatal</b>	<b>V</b>	<b>-</b>	<b>-</b>	<b>-</b>	<b>-</b>	<b>-</b>	<b>-</b>	<b>-</b>	<b>-</b>
	<b>M</b>	<b>-</b>	<b>-</b>	<b>-</b>	<b>-</b>	<b>-</b>	<b>-</b>	<b>-</b>	<b>-</b>
	<b>T</b>	<b>-</b>	<b>-</b>	<b>-</b>	<b>-</b>	<b>-</b>	<b>-</b>	<b>-</b>	<b>-</b>

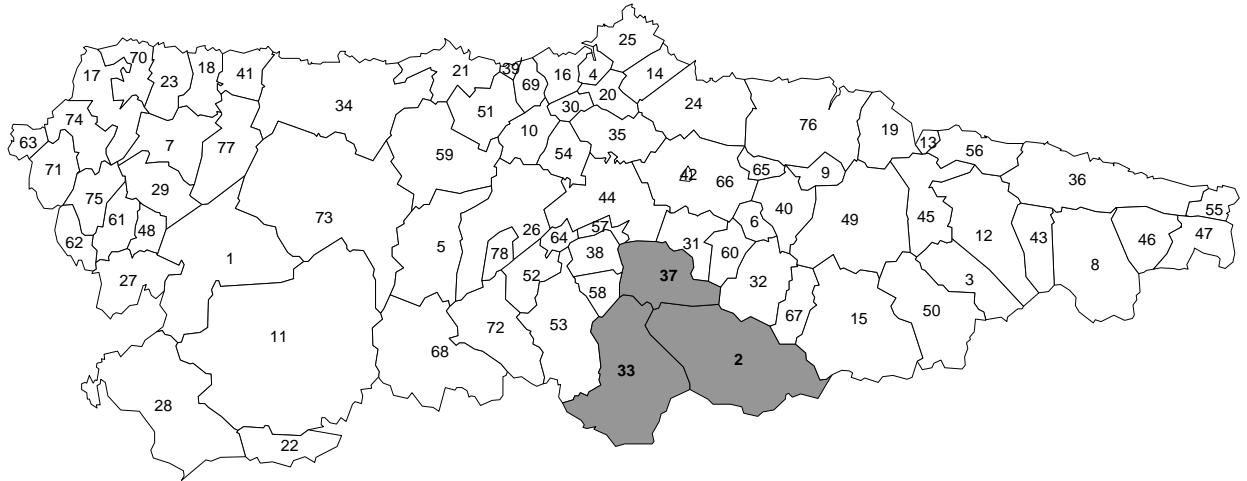
## II.6.9(Cont.).CAUSAS DE MUERTE POR SEXO

ÁREA VI 2017

(Lista reducida 102 grupos. Cifras absolutas, tasas específicas por 100.000, índice de mortalidad estandarizado, error estándar, años potenciales de vida perdidos, tasa de APVP, % APVP, media APVP, tasas estandarizadas APVP por población Europea)

CAUSA DE MUERTE	Nº	Tasa 0/0000	IME	EE	APVP	TASA APVP	% APVP	MEDIA APVP	T. STD. APVP	
82 Ciertas afecciones originadas en el periodo perinatal	V	-	-	-	-	-	-	-	-	
	M	-	-	-	-	-	-	-	-	
	T	-	-	-	-	-	-	-	-	
<b>Q00-Q99 Malformaciones congénitas, deformidades y anomalías cromosómicas</b>	<b>V</b>	-	-	-	-	-	-	-	-	
	<b>M</b>	-	-	-	-	-	-	-	-	
	<b>T</b>	-	-	-	-	-	-	-	-	
83 Malformaciones congénitas del sistema nervioso	V	-	-	-	-	-	-	-	-	
	M	-	-	-	-	-	-	-	-	
	T	-	-	-	-	-	-	-	-	
84 Malformaciones congénitas del sistema circulatorio	V	-	-	-	-	-	-	-	-	
	M	-	-	-	-	-	-	-	-	
	T	-	-	-	-	-	-	-	-	
85 Otras malformaciones congénitas, deformidades y anomalías cromosómicas	V	-	-	-	-	-	-	-	-	
	M	-	-	-	-	-	-	-	-	
	T	-	-	-	-	-	-	-	-	
<b>R00-R99(-R75) Síntomas, signos y hallazgos anormales clínicos y de laboratorio, no clasificados en otra parte</b>	<b>V</b>	4	16,3	119,5	59,7	25,5	126,8	3,1	25,5	103,8
	<b>M</b>	4	15,7	57,9	29,0	-	-	-	-	-
	<b>T</b>	8	16,0	78,2	27,6	25,5	65,4	2,1	25,5	52,9
86 Paro cardíaco, muerte sin asistencia y otra causa desconocida de mortalidad	V	1	4,1	192,3	192,3	25,5	126,8	3,1	25,5	103,8
	M	-	-	-	-	-	-	-	-	-
	T	1	2,0	105,8	105,8	25,5	65,4	2,1	25,5	52,9
87 Senilidad	V	3	12,2	183,6	106,0	-	-	-	-	-
	M	4	15,7	81,1	40,6	-	-	-	-	-
	T	7	14,0	106,6	40,3	-	-	-	-	-
88 Muerte súbita infantil	V	-	-	-	-	-	-	-	-	-
	M	-	-	-	-	-	-	-	-	-
	T	-	-	-	-	-	-	-	-	-
89 Resto de síntomas, signos y hallazgos anormales clínicos y de laboratorio, no clasificados en otra parte	V	-	-	-	-	-	-	-	-	-
	M	-	-	-	-	-	-	-	-	-
	T	-	-	-	-	-	-	-	-	-
<b>V01-Y98 Causas externas de morbilidad y mortalidad</b>	<b>V</b>	22	89,7	114,0	24,3	233,0	1158,5	28,1	23,3	1288,8
	<b>M</b>	7	27,5	65,9	24,9	39,5	208,9	11,0	13,2	155,0
	<b>T</b>	29	58,0	98,4	18,3	272,5	698,4	22,9	21,0	734,7
90 Accidentes de tráfico de vehículos de motor	V	1	4,1	48,4	48,4	52,5	261,0	6,3	52,5	445,8
	M	1	3,9	375,1	375,1	25,5	134,9	7,1	25,5	108,0
	T	2	4,0	89,2	63,1	78,0	199,9	6,6	39,0	278,1
91 Otros accidentes de transporte	V	-	-	-	-	-	-	-	-	-
	M	-	-	-	-	-	-	-	-	-
	T	-	-	-	-	-	-	-	-	-
92 Caídas accidentales	V	10	40,8	133,3	42,2	29,0	144,2	3,5	14,5	98,4
	M	4	15,7	62,3	31,1	5,5	29,1	1,5	5,5	18,5
	T	14	28,0	101,5	27,1	34,5	88,4	2,9	11,5	60,0
93 Ahogamiento, sumersión y sofocación accidentales	V	2	8,2	125,0	88,4	30,5	151,7	3,7	30,5	134,7
	M	1	3,9	98,6	98,6	-	-	-	-	-
	T	3	6,0	116,2	67,1	30,5	78,2	2,6	30,5	69,6
94 Accidentes por fuego, humo y sustancias calientes	V	1	4,1	977,0	977,0	-	-	-	-	-
	M	-	-	-	-	-	-	-	-	-
	T	1	2,0	1027,8	1027,8	-	-	-	-	-
95 Envenenamiento accidental por psicofármacos y drogas de abuso	V	-	-	-	-	-	-	-	-	-
	M	-	-	-	-	-	-	-	-	-
	T	-	-	-	-	-	-	-	-	-
96 Otros envenenamientos accidentales	V	2	8,2	572,2	404,6	33,0	164,1	4,0	16,5	129,6
	M	-	-	-	-	-	-	-	-	-
	T	2	4,0	524,1	370,6	33,0	84,6	2,8	16,5	66,1
97 Otros accidentes	V	-	-	-	-	-	-	-	-	-
	M	-	-	-	-	-	-	-	-	-
	T	-	-	-	-	-	-	-	-	-
98 Suicidio y lesiones autoinfligidas	V	6	24,5	125,3	51,2	88,0	437,5	10,6	22,0	480,4
	M	1	3,9	48,6	48,6	8,5	45,0	2,4	8,5	28,5
	T	7	14,0	103,8	39,2	96,5	247,3	8,1	19,3	261,0
99 Agresiones (homicidio)	V	-	-	-	-	-	-	-	-	-
	M	-	-	-	-	-	-	-	-	-
	T	-	-	-	-	-	-	-	-	-
100 Eventos de intención no determinada	V	-	-	-	-	-	-	-	-	-
	M	-	-	-	-	-	-	-	-	-
	T	-	-	-	-	-	-	-	-	-
101 Complicaciones de la atención médica y quirúrgica	V	-	-	-	-	-	-	-	-	-
	M	-	-	-	-	-	-	-	-	-
	T	-	-	-	-	-	-	-	-	-
102 Otras causas externas y sus efectos tardíos	V	-	-	-	-	-	-	-	-	-
	M	-	-	-	-	-	-	-	-	-
	T	-	-	-	-	-	-	-	-	-

# AREA SANITARIA VII



## MUNICIPIOS

2	Aller	33	Lena	37	Mieres
---	-------	----	------	----	--------



## II.7.1. MORTALIDAD GENERAL ÁREA VII 2017

	<u>N. Absoluto</u>	<u>Tasa 0/00</u>	<u>T.std. Mundial</u>	<u>T.std. Europea</u>	<u>IME</u>
VARONES	460	15,7	4,3	6,8	107,2
MUJERES	502	15,7	2,1	3,6	103,9
<b>TOTAL</b>	<b>962</b>	<b>15,7</b>	<b>3,1</b>	<b>5,0</b>	<b>105,3</b>

## II.7.2. DISTRIBUCIÓN POR EDAD Y SEXO ÁREA VII 2017 (Números absolutos, porcentajes y tasas específicas por mil)

<u>Grupo edad</u>	<u>VARONES</u>			<u>MUJERES</u>			<u>TOTAL</u>		
	<u>Nº</u>	<u>%</u>	<u>Tasa 0/00</u>	<u>Nº</u>	<u>%</u>	<u>Tasa 0/00</u>	<u>Nº</u>	<u>%</u>	<u>Tasa 0/00</u>
N.E.	-	-	-	-	-	-	-	-	-
<1	1	0,2	6,3	-	-	-	1	0,1	3,3
1 - 4	-	-	-	-	-	-	-	-	-
5 - 14	-	-	-	-	-	-	-	-	-
15 - 24	-	-	-	-	-	-	-	-	-
25 - 34	4	0,9	1,2	-	-	-	4	0,4	0,6
35 - 44	2	0,4	0,5	-	-	-	2	0,2	0,2
45 - 54	23	5,0	4,8	9	1,8	1,8	32	3,3	3,3
55 - 64	41	8,9	7,5	36	7,2	6,6	77	8,0	7,1
65 - 74	88	19,1	25,6	27	5,4	6,9	115	12,0	15,7
75 - 84	111	24,1	51,7	116	23,1	33,6	227	23,6	40,5
85+	190	41,3	178,9	314	62,5	129,6	504	52,4	144,6

**II.7.3. PRIMERAS CAUSAS DE MORTALIDAD POR GRUPOS DE EDAD Y SEXO**  
**ÁREA VII 2017**  
**(Lista reducida 102 grupos. Valores absolutos y porcentajes por grupos de edad)**

**Varones**

G. Edad	1ª Causa		2ª Causa		3ª Causa	
	Enfermedad	Nº %	Enfermedad	Nº %	Enfermedad	Nº %
5-14						
15-39	Eventos de intención no determinada	1 25,0	Agresiones (homicidio)	1 25,0	Suicidio y lesiones autoinfligidas	1 25,0
40-64	Tumor maligno de la tráquea, de los bronquios y del pulmón	14 21,2	Cirrosis y otras enfermedades crónicas del hígado	5 7,6	Infarto agudo de miocardio	4 6,1
65+	Otras enfermedades del sistema respiratorio	27 6,9	Otras enfermedades isquémicas del corazón	25 6,4	Enfermedades crónicas de las vías respiratorias inferiores(excepto asma)	23 5,9

**Mujeres**

G. Edad	1ª Causa		2ª Causa		3ª Causa	
	Enfermedad	Nº %	Enfermedad	Nº %	Enfermedad	Nº %
5-14						
15-39						
40-64	Tumor maligno de la tráquea, de los bronquios y del pulmón	7 15,6	Cirrosis y otras enfermedades crónicas del hígado	4 8,9	Tumor maligno del estomago	3 6,7
65+	Trastornos mentales orgánicos, senil y presenil	46 10,1	Otras enfermedades del corazón	39 8,5	Enfermedades cerebrovasculares	34 7,4

**Total**

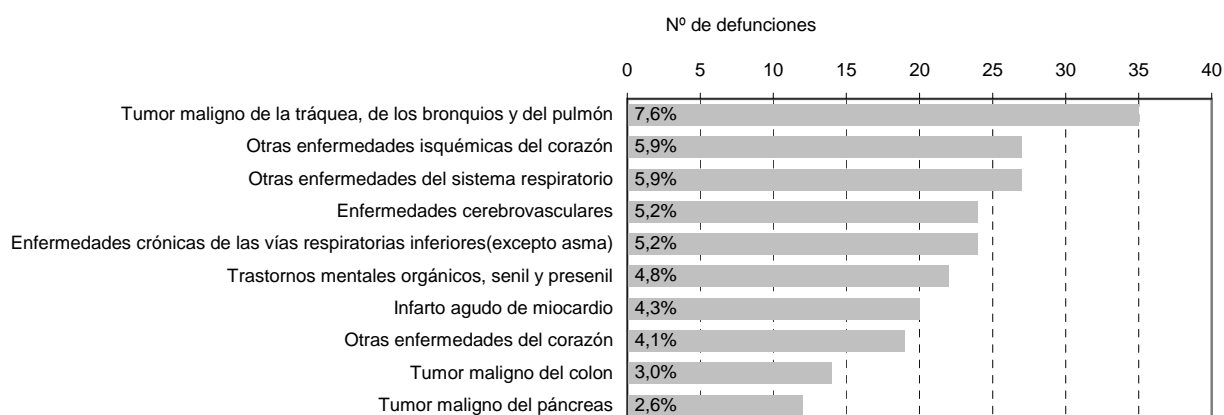
G. Edad	1ª Causa		2ª Causa		3ª Causa	
	Enfermedad	Nº %	Enfermedad	Nº %	Enfermedad	Nº %
5-14						
15-39	Eventos de intención no determinada	1 25,0	Agresiones (homicidio)	1 25,0	Suicidio y lesiones autoinfligidas	1 25,0
40-64	Tumor maligno de la tráquea, de los bronquios y del pulmón	21 18,9	Cirrosis y otras enfermedades crónicas del hígado	9 8,1	Infarto agudo de miocardio	4 3,6
65+	Trastornos mentales orgánicos, senil y presenil	68 8,0	Otras enfermedades del corazón	56 6,6	Enfermedades cerebrovasculares	56 6,6

## II.7.4.DIEZ PRIMERAS CAUSAS DE MORTALIDAD

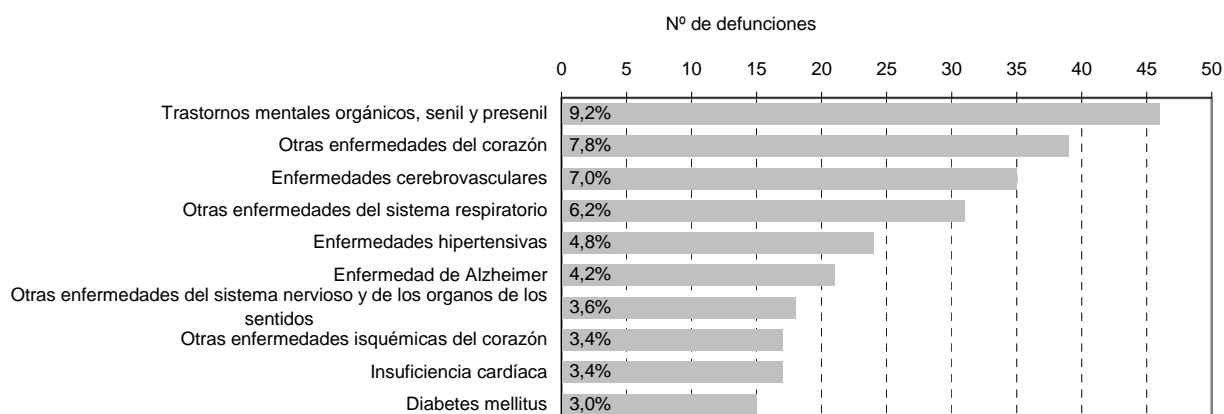
### ÁREA VII 2017

(Lista reducida 102 grupos. Valores absolutos y porcentajes sobre total de mortalidad)

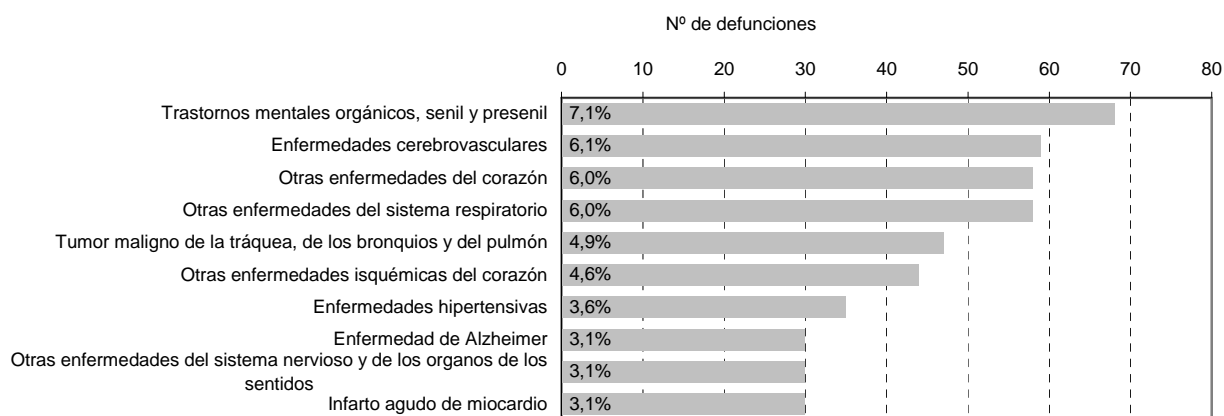
#### Varones



#### Mujeres

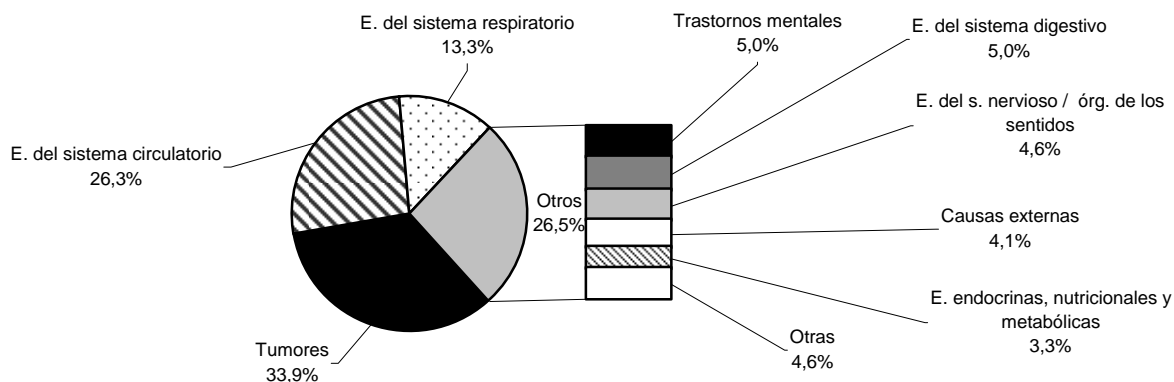


#### Total

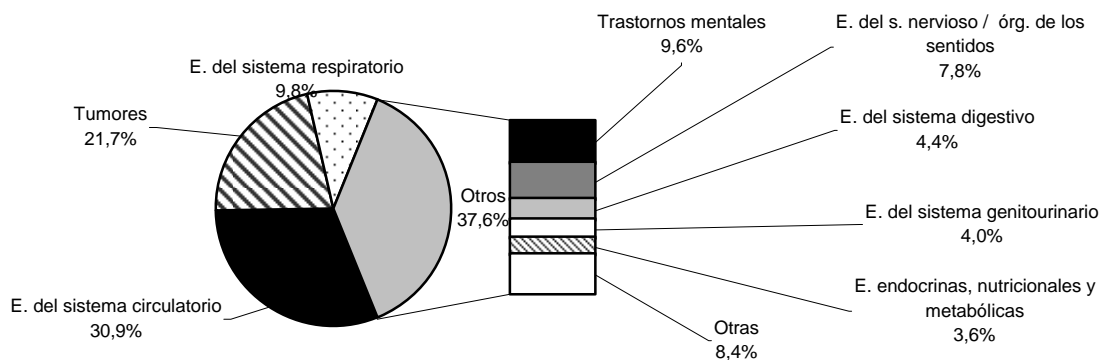


## II.7.5. PRIMERAS CAUSAS DE MUERTE POR GRANDES GRUPOS DE ENFERMEDAD ÁREA VII 2017

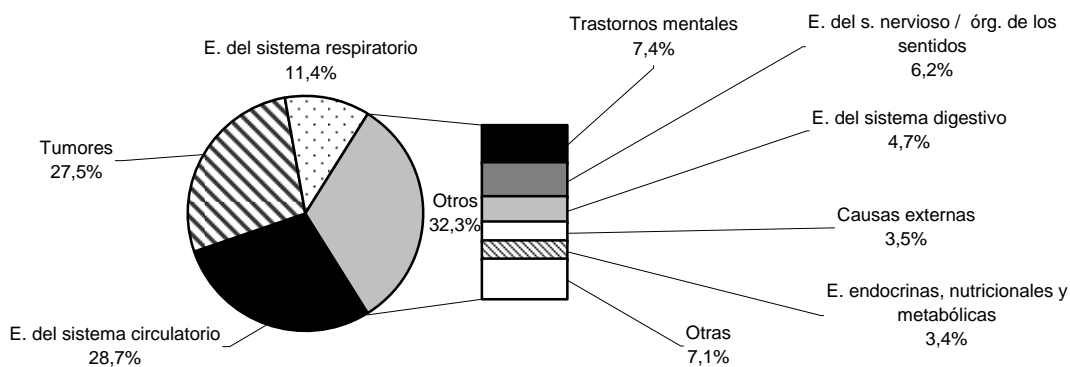
### Varones



### Mujeres



### Total



## II.7.6.MORTALIDAD POR GRANDES GRUPOS DE ENFERMEDADES

ÁREA VII 2017

(Cifras absolutas, porcentajes sobre total fallecidos, distribución por grupos de edad)

### TOTAL

GRUPO		TOTAL	N.E.	≤1	1-4	5-14	15-24	25-34	35-44	45-54	55-64	65-74	75-84	85+	
Totales		Nº	962	-	1	-	-	-	4	2	32	77	115	227	504
I	E. infecciosas y parasitarias	Nº	9	-	-	-	-	-	-	1	-	1	3	4	
		%	0,9	-	-	-	-	-	-	3,1	-	0,9	1,3	0,8	
II	Tumores	Nº	265	-	-	-	-	-	1	13	47	53	72	79	
		%	27,5	-	-	-	-	-	50,0	40,6	61,0	46,1	31,7	15,7	
III	E. sangre /hematopoyéticos /inmunidad	Nº	5	-	-	-	-	-	-	1	1	-	-	3	
		%	0,5	-	-	-	-	-	-	3,1	1,3	-	-	0,6	
IV	E. endocrinas, nutricionales y metabólicas	Nº	33	-	-	-	-	-	-	-	-	4	10	19	
		%	3,4	-	-	-	-	-	-	-	-	3,5	4,4	3,8	
V	Trastornos mentales	Nº	71	-	-	-	-	-	-	-	-	2	15	54	
		%	7,4	-	-	-	-	-	-	-	-	1,7	6,6	10,7	
VI-VIII	E. del s. Nervioso /órg. de los sentidos	Nº	60	-	-	-	-	1	-	1	1	4	16	37	
		%	6,2	-	-	-	-	25,0	-	3,1	1,3	3,5	7,0	7,3	
IX	E. del sistema circulatorio	Nº	276	-	-	-	-	-	-	8	10	31	65	162	
		%	28,7	-	-	-	-	-	-	25,0	13,0	27,0	28,6	32,1	
X	E. del sistema respiratorio	Nº	110	-	-	-	-	-	-	2	4	4	24	76	
		%	11,4	-	-	-	-	-	-	6,3	5,2	3,5	10,6	15,1	
XI	E. del sistema digestivo	Nº	45	-	-	-	-	-	-	3	7	8	9	18	
		%	4,7	-	-	-	-	-	-	9,4	9,1	7,0	4,0	3,6	
XII	E. de la piel y del tejido subcutáneo	Nº	2	-	-	-	-	-	-	-	-	-	-	2	
		%	0,2	-	-	-	-	-	-	-	-	-	-	0,4	
XIII	E. del s. osteomuscular / conjuntivo	Nº	11	-	-	-	-	-	-	-	-	1	3	7	
		%	1,1	-	-	-	-	-	-	-	-	0,9	1,3	1,4	
XIV	E. del sistema genitourinario	Nº	31	-	-	-	-	-	-	-	2	2	4	23	
		%	3,2	-	-	-	-	-	-	-	2,6	1,7	1,8	4,6	
XV	Embarazo, parto y puerperio	Nº	-	-	-	-	-	-	-	-	-	-	-	-	
		%	-	-	-	-	-	-	-	-	-	-	-	-	
XVI	Afecciones perinatales	Nº	1	-	1	-	-	-	-	-	-	-	-	-	
		%	0,1	-	100,0	-	-	-	-	-	-	-	-	-	
XVII	Anomalías congénitas / cromosómicas	Nº	2	-	-	-	-	-	-	-	1	-	1	-	
		%	0,2	-	-	-	-	-	-	-	1,3	-	0,4	-	
XVIII	Causas mal definidas	Nº	7	-	-	-	-	-	-	-	-	1	-	6	
		%	0,7	-	-	-	-	-	-	-	-	0,9	-	1,2	
XX	Causas externas	Nº	34	-	-	-	-	3	1	3	4	4	5	14	
		%	3,5	-	-	-	-	75,0	50,0	9,4	5,2	3,5	2,2	2,8	

## II.7.6(Cont.).MORTALIDAD POR GRANDES GRUPOS DE ENFERMEDADES

### ÁREA VII 2017

(Cifras absolutas, porcentajes sobre varones fallecidos, distribución por grupos de edad)

#### VARONES

GRUPO	TOTAL	N.E.	<1	1-4	5-14	15-24	25-34	35-44	45-54	55-64	65-74	75-84	85+	
<b>Totales</b>	<b>Nº</b>	460	-	1	-	-	-	4	2	23	41	88	111	190
I	E. infecciosas y parasitarias	Nº	3	-	-	-	-	-	-	1	-	-	1	1
		%	0,7	-	-	-	-	-	-	4,3	-	-	0,9	0,5
II	Tumores	Nº	156	-	-	-	-	-	1	8	23	44	45	35
		%	33,9	-	-	-	-	-	50,0	34,8	56,1	50,0	40,5	18,4
III	E. sangre /hematopoyéticos /inmunidad	Nº	2	-	-	-	-	-	-	1	-	-	-	1
		%	0,4	-	-	-	-	-	-	4,3	-	-	-	0,5
IV	E. endocrinas, nutricionales y metabólicas	Nº	15	-	-	-	-	-	-	-	-	3	4	8
		%	3,3	-	-	-	-	-	-	-	-	3,4	3,6	4,2
V	Trastornos mentales	Nº	23	-	-	-	-	-	-	-	-	1	5	17
		%	5,0	-	-	-	-	-	-	-	-	1,1	4,5	8,9
VI-VIII	E. del s. Nervioso /órg. de los sentidos	Nº	21	-	-	-	-	1	-	-	1	2	7	10
		%	4,6	-	-	-	-	25,0	-	-	2,4	2,3	6,3	5,3
IX	E. del sistema circulatorio	Nº	121	-	-	-	-	-	-	7	7	25	26	56
		%	26,3	-	-	-	-	-	-	30,4	17,1	28,4	23,4	29,5
X	E. del sistema respiratorio	Nº	61	-	-	-	-	-	-	1	1	3	14	42
		%	13,3	-	-	-	-	-	-	4,3	2,4	3,4	12,6	22,1
XI	E. del sistema digestivo	Nº	23	-	-	-	-	-	-	3	3	7	3	7
		%	5,0	-	-	-	-	-	-	13,0	7,3	8,0	2,7	3,7
XII	E. de la piel y del tejido subcutáneo	Nº	-	-	-	-	-	-	-	-	-	-	-	-
		%	-	-	-	-	-	-	-	-	-	-	-	-
XIII	E. del s. osteomuscular / conjuntivo	Nº	2	-	-	-	-	-	-	-	-	-	1	1
		%	0,4	-	-	-	-	-	-	-	-	-	0,9	0,5
XIV	E. del sistema genitourinario	Nº	11	-	-	-	-	-	-	-	1	-	2	8
		%	2,4	-	-	-	-	-	-	-	2,4	-	1,8	4,2
XV	Embarazo, parto y puerperio	Nº	-	-	-	-	-	-	-	-	-	-	-	-
		%	-	-	-	-	-	-	-	-	-	-	-	-
XVI	Afecciones perinatales	Nº	1	-	1	-	-	-	-	-	-	-	-	-
		%	0,2	-	100,0	-	-	-	-	-	-	-	-	-
XVII	Anomalías congénitas / cromosómicas	Nº	1	-	-	-	-	-	-	-	1	-	-	-
		%	0,2	-	-	-	-	-	-	-	2,4	-	-	-
XVIII	Causas mal definidas	Nº	1	-	-	-	-	-	-	-	-	-	-	1
		%	0,2	-	-	-	-	-	-	-	-	-	-	0,5
XX	Causas externas	Nº	19	-	-	-	-	3	1	2	4	3	3	3
		%	4,1	-	-	-	-	75,0	50,0	8,7	9,8	3,4	2,7	1,6

**II.7.6(Cont.).MORTALIDAD POR GRANDES GRUPOS DE ENFERMEDADES**  
**ÁREA VII 2017**  
**(Cifras absolutas, porcentajes sobre mujeres fallecidas, distribución por grupos de edad)**

**MUJERES**

GRUPO		TOTAL	N.E.	<1	1-4	5-14	15-24	25-34	35-44	45-54	55-64	65-74	75-84	85+
<b>Totales</b>	Nº	502	-	-	-	-	-	-	-	9	36	27	116	314
I	E. infecciosas y parasitarias	Nº	6	-	-	-	-	-	-	-	-	1	2	3
	%	1,2	-	-	-	-	-	-	-	-	-	3,7	1,7	1,0
II	Tumores	Nº	109	-	-	-	-	-	-	5	24	9	27	44
	%	21,7	-	-	-	-	-	-	-	55,6	66,7	33,3	23,3	14,0
III	E. sangre /hematopoyéticos /inmunidad	Nº	3	-	-	-	-	-	-	-	1	-	-	2
	%	0,6	-	-	-	-	-	-	-	-	2,8	-	-	0,6
IV	E. endocrinas, nutricionales y metabólicas	Nº	18	-	-	-	-	-	-	-	-	1	6	11
	%	3,6	-	-	-	-	-	-	-	-	-	3,7	5,2	3,5
V	Trastornos mentales	Nº	48	-	-	-	-	-	-	-	-	1	10	37
	%	9,6	-	-	-	-	-	-	-	-	-	3,7	8,6	11,8
VI-VIII	E. del s. Nervioso /org. de los sentidos	Nº	39	-	-	-	-	-	-	1	-	2	9	27
	%	7,8	-	-	-	-	-	-	-	11,1	-	7,4	7,8	8,6
IX	E. del sistema circulatorio	Nº	155	-	-	-	-	-	-	1	3	6	39	106
	%	30,9	-	-	-	-	-	-	-	11,1	8,3	22,2	33,6	33,8
X	E. del sistema respiratorio	Nº	49	-	-	-	-	-	-	1	3	1	10	34
	%	9,8	-	-	-	-	-	-	-	11,1	8,3	3,7	8,6	10,8
XI	E. del sistema digestivo	Nº	22	-	-	-	-	-	-	-	4	1	6	11
	%	4,4	-	-	-	-	-	-	-	-	11,1	3,7	5,2	3,5
XII	E. de la piel y del tejido subcutáneo	Nº	2	-	-	-	-	-	-	-	-	-	-	2
	%	0,4	-	-	-	-	-	-	-	-	-	-	-	0,6
XIII	E. del s. osteomuscular / conjuntivo	Nº	9	-	-	-	-	-	-	-	-	1	2	6
	%	1,8	-	-	-	-	-	-	-	-	-	3,7	1,7	1,9
XIV	E. del sistema genitourinario	Nº	20	-	-	-	-	-	-	-	1	2	2	15
	%	4,0	-	-	-	-	-	-	-	-	2,8	7,4	1,7	4,8
XV	Embarazo, parto y puerperio	Nº	-	-	-	-	-	-	-	-	-	-	-	-
	%	-	-	-	-	-	-	-	-	-	-	-	-	-
XVI	Afecciones perinatales	Nº	-	-	-	-	-	-	-	-	-	-	-	-
	%	-	-	-	-	-	-	-	-	-	-	-	-	-
XVII	Anomalias congénitas / cromosómicas	Nº	1	-	-	-	-	-	-	-	-	-	1	-
	%	0,2	-	-	-	-	-	-	-	-	-	-	0,9	-
XVIII	Causas mal definidas	Nº	6	-	-	-	-	-	-	-	-	1	-	5
	%	1,2	-	-	-	-	-	-	-	-	-	3,7	-	1,6
XX	Causas externas	Nº	15	-	-	-	-	-	-	1	-	1	2	11
	%	3,0	-	-	-	-	-	-	-	11,1	-	3,7	1,7	3,5

## II.7.7.MORTALIDAD POR GRANDES GRUPOS DE ENFERMEDADES

ÁREA VII 2017

(Tasas específicas por 100.000, distribución por grupos de edad)

### TOTAL

GRUPO	TOTAL	N.E.	<1	1-4	5-14	15-24	25-34	35-44	45-54	55-64	65-74	75-84	85+
Totales	1570,2	-	325,7	-	-	-	63,4	23,5	329,6	705,7	1568,9	4051,4	14462,0
I E. infecciosas y parasitarias	14,7	-	-	-	-	-	-	-	10,3	-	13,6	53,5	114,8
II Tumores	432,5	-	-	-	-	-	-	11,8	133,9	430,8	723,1	1285,0	2266,9
III E. sangre / hematopoyéticos / inmunidad	8,2	-	-	-	-	-	-	-	10,3	9,2	-	-	86,1
IV E. endocrinas, nutricionales y metabólicas	53,9	-	-	-	-	-	-	-	-	-	54,6	178,5	545,2
V Trastornos mentales	115,9	-	-	-	-	-	-	-	-	-	27,3	267,7	1549,5
VI-VIII E. del s. Nervioso / órg. de los sentidos	97,9	-	-	-	-	-	15,8	-	10,3	9,2	54,6	285,6	1061,7
IX E. del sistema circulatorio	450,5	-	-	-	-	-	-	-	82,4	91,7	422,9	1160,1	4648,5
X E. del sistema respiratorio	179,5	-	-	-	-	-	-	-	20,6	36,7	54,6	428,3	2180,8
XI E. del sistema digestivo	73,4	-	-	-	-	-	-	-	30,9	64,2	109,1	160,6	516,5
XII E. de la piel y del tejido subcutáneo	3,3	-	-	-	-	-	-	-	-	-	-	-	57,4
XIII E. del s. osteomuscular / conjuntivo	18,0	-	-	-	-	-	-	-	-	-	13,6	53,5	200,9
XIV E. del sistema genitourinario	50,6	-	-	-	-	-	-	-	-	18,3	27,3	71,4	660,0
XV Embarazo, parto y puerperio	-	-	-	-	-	-	-	-	-	-	-	-	-
XVI Afecciones perinatales	1,6	-	325,7	-	-	-	-	-	-	-	-	-	-
XVII Anomalías congénitas / cromosómicas	3,3	-	-	-	-	-	-	-	-	9,2	-	17,8	-
XVIII Causas mal definidas	11,4	-	-	-	-	-	-	-	-	-	13,6	-	172,2
XX Causas externas	55,5	-	-	-	-	-	47,5	11,8	30,9	36,7	54,6	89,2	401,7



## II.7.7(Cont.).MORTALIDAD POR GRANDES GRUPOS DE ENFERMEDADES

### ÁREA VII 2017

(Tasas específicas por 100.000, distribución por grupos de edad)

#### VARONES

GRUPO	TOTAL	N.E.	<1	1-4	5-14	15-24	25-34	35-44	45-54	55-64	65-74	75-84	85+
<b>Totales</b>	<b>1567,0</b>	-	632,9	-	-	-	121,9	46,1	478,0	754,6	2560,4	5167,6	17890,8
I E. infecciosas y parasitarias	10,2	-	-	-	-	-	-	-	20,8	-	-	46,6	94,2
II Tumores	531,4	-	-	-	-	-	-	23,0	166,3	423,3	1280,2	2095,0	3295,7
III E. sangre / hematopoyéticos / inmunidad	6,8	-	-	-	-	-	-	-	20,8	-	-	-	94,2
IV E. endocrinas, nutricionales y metabólicas	51,1	-	-	-	-	-	-	-	-	-	87,3	186,2	753,3
V Trastornos mentales	78,3	-	-	-	-	-	-	-	-	-	29,1	232,8	1600,8
VI-VIII E. del s. Nervioso / órg. de los sentidos	71,5	-	-	-	-	-	30,5	-	-	18,4	58,2	325,9	941,6
IX E. del sistema circulatorio	412,2	-	-	-	-	-	-	-	145,5	128,8	727,4	1210,4	5273,1
X E. del sistema respiratorio	207,8	-	-	-	-	-	-	-	20,8	18,4	87,3	651,8	3954,8
XI E. del sistema digestivo	78,3	-	-	-	-	-	-	-	62,3	55,2	203,7	139,7	659,1
XII E. de la piel y del tejido subcutáneo	-	-	-	-	-	-	-	-	-	-	-	-	-
XIII E. del s. osteomuscular / conjuntivo	6,8	-	-	-	-	-	-	-	-	-	-	46,6	94,2
XIV E. del sistema genitourinario	37,5	-	-	-	-	-	-	-	-	18,4	-	93,1	753,3
XV Embarazo, parto y puerperio	-	-	-	-	-	-	-	-	-	-	-	-	-
XVI Afecciones perinatales	3,4	-	632,9	-	-	-	-	-	-	-	-	-	-
XVII Anomalías congénitas / cromosómicas	3,4	-	-	-	-	-	-	-	-	18,4	-	-	-
XVIII Causas mal definidas	3,4	-	-	-	-	-	-	-	-	-	-	-	94,2
XX Causas externas	64,7	-	-	-	-	-	91,4	23,0	41,6	73,6	87,3	139,7	282,5

#### MUJERES

GRUPO	TOTAL	N.E.	<1	1-4	5-14	15-24	25-34	35-44	45-54	55-64	65-74	75-84	85+
<b>Totales</b>	<b>1573,1</b>	-	-	-	-	-	-	-	183,8	657,2	693,6	3357,5	12959,1
I E. infecciosas y parasitarias	18,8	-	-	-	-	-	-	-	-	-	25,7	57,9	123,8
II Tumores	341,6	-	-	-	-	-	-	-	102,1	438,1	231,2	781,5	1815,9
III E. sangre / hematopoyéticos / inmunidad	9,4	-	-	-	-	-	-	-	-	18,3	-	-	82,5
IV E. endocrinas, nutricionales y metabólicas	56,4	-	-	-	-	-	-	-	-	-	25,7	173,7	454,0
V Trastornos mentales	150,4	-	-	-	-	-	-	-	-	-	25,7	289,4	1527,0
VI-VIII E. del s. Nervioso / órg. de los sentidos	122,2	-	-	-	-	-	-	-	20,4	-	51,4	260,5	1114,3
IX E. del sistema circulatorio	485,7	-	-	-	-	-	-	-	20,4	54,8	154,1	1128,8	4374,7
X E. del sistema respiratorio	153,6	-	-	-	-	-	-	-	20,4	54,8	25,7	289,4	1403,2
XI E. del sistema digestivo	68,9	-	-	-	-	-	-	-	-	73,0	25,7	173,7	454,0
XII E. de la piel y del tejido subcutáneo	6,3	-	-	-	-	-	-	-	-	-	-	-	82,5
XIII E. del s. osteomuscular / conjuntivo	28,2	-	-	-	-	-	-	-	-	-	25,7	57,9	247,6
XIV E. del sistema genitourinario	62,7	-	-	-	-	-	-	-	-	18,3	51,4	57,9	619,1
XV Embarazo, parto y puerperio	-	-	-	-	-	-	-	-	-	-	-	-	-
XVI Afecciones perinatales	-	-	-	-	-	-	-	-	-	-	-	-	-
XVII Anomalías congénitas / cromosómicas	3,1	-	-	-	-	-	-	-	-	-	-	28,9	-
XVIII Causas mal definidas	18,8	-	-	-	-	-	-	-	-	-	25,7	-	206,4
XX Causas externas	47,0	-	-	-	-	-	-	-	20,4	-	25,7	57,9	454,0

## II.7.8.CAUSAS DE MUERTE POR EDAD Y SEXO

ÁREA VII 2017

(Lista reducida 102 grupos. Cifras absolutas, tasas específicas por cien mil habitantes. V = varones, M = mujeres, T = total)

CAUSA DE MUERTE	TOTAL	N.E.	<1	1-4	5-14	15-24	25-34	35-44	45-54	55-64	65-74	75-84	85+
Total	V	460	-	1	-	-	4	2	23	41	88	111	190
		1567,0	-	632,9	-	-	121,9	46,1	478,0	754,6	2560,4	5167,6	17890,8
	M	502	-	-	-	-	-	-	9	36	27	116	314
		1573,1	-	-	-	-	-	-	183,8	657,2	693,6	3357,5	12959,1
	T	962	-	1	-	-	4	2	32	77	115	227	504
	1570,2	-	325,7	-	-	-	63,4	23,5	329,6	705,7	1568,9	4051,4	14462,0
A00-B99, R75, U049 Ciertas enfermedades infecciosas y parasitarias	V	3	-	-	-	-	-	-	1	-	-	1	1
		10,2	-	-	-	-	-	-	20,8	-	-	46,6	94,2
	M	6	-	-	-	-	-	-	-	-	1	2	3
		18,8	-	-	-	-	-	-	-	-	25,7	57,9	123,8
	T	9	-	-	-	-	-	-	1	-	1	3	4
	14,7	-	-	-	-	-	-	10,3	-	13,6	53,5	114,8	
1 Enfermedades infecciosas intestinales	V	-	-	-	-	-	-	-	-	-	-	-	-
	M	-	-	-	-	-	-	-	-	-	-	-	-
	T	-	-	-	-	-	-	-	-	-	-	-	-
2 Tuberculosis y sus efectos tardíos	V	-	-	-	-	-	-	-	-	-	-	-	-
	M	-	-	-	-	-	-	-	-	-	-	-	-
	T	-	-	-	-	-	-	-	-	-	-	-	-
3 Enfermedad meningocócica	V	-	-	-	-	-	-	-	-	-	-	-	-
	M	-	-	-	-	-	-	-	-	-	-	-	-
	T	-	-	-	-	-	-	-	-	-	-	-	-
4 Septicemia	V	1	-	-	-	-	-	-	-	-	-	1	-
		3,4	-	-	-	-	-	-	-	-	-	46,6	-
	M	4	-	-	-	-	-	-	-	-	1	1	2
	T	5	-	-	-	-	-	-	-	-	1	2	2
5 Hepatitis vírica	V	1	-	-	-	-	-	-	-	-	13,6	35,7	57,4
		3,4	-	-	-	-	-	-	-	-	-	-	94,2
	M	-	-	-	-	-	-	-	-	-	-	-	-
	T	1	-	-	-	-	-	-	-	-	-	-	1
6 SIDA	V	1	-	-	-	-	-	-	1	-	-	-	-
		3,4	-	-	-	-	-	-	20,8	-	-	-	-
	M	-	-	-	-	-	-	-	-	-	-	-	-
	T	1	-	-	-	-	-	-	1	-	-	-	-
7 VIH+ (portador, evidencias de laboratorio del VIH, ...)	V	-	-	-	-	-	-	-	10,3	-	-	-	-
		1,6	-	-	-	-	-	-	-	-	-	-	-
	M	-	-	-	-	-	-	-	-	-	-	-	-
	T	-	-	-	-	-	-	-	-	-	-	-	-
8 Resto de enfermedades infecciosas y parasitarias y sus efectos tardíos	V	-	-	-	-	-	-	-	-	-	-	-	-
		2	-	-	-	-	-	-	-	-	-	1	1
	M	6,3	-	-	-	-	-	-	-	-	-	28,9	41,3
	T	2	-	-	-	-	-	-	-	-	-	1	1
	3,3	-	-	-	-	-	-	-	-	-	17,8	28,7	
C00-C48 Tumores	V	156	-	-	-	-	-	1	8	23	44	45	35
		531,4	-	-	-	-	-	23,0	166,3	423,3	1280,2	2095,0	3295,7
	M	109	-	-	-	-	-	-	5	24	9	27	44
		341,6	-	-	-	-	-	-	102,1	438,1	231,2	781,5	1815,9
	T	265	-	-	-	-	1	13	47	53	72	72	79
	432,5	-	-	-	-	-	11,8	133,9	430,8	723,1	1285,0	2266,9	
9 Tumor maligno del labio, de la cavidad bucal y de la faringe	V	6	-	-	-	-	-	-	1	1	2	2	-
		20,4	-	-	-	-	-	-	20,8	18,4	58,2	93,1	-
	M	-	-	-	-	-	-	-	-	-	-	-	-
10 Tumor maligno del esófago	V	3	-	-	-	-	-	-	10,3	9,2	27,3	35,7	-
		10,2	-	-	-	-	-	-	-	-	29,1	93,1	-
	M	1	-	-	-	-	-	-	-	1	-	-	-
	T	4	-	-	-	-	-	-	-	18,3	-	-	-
	6,5	-	-	-	-	-	-	-	9,2	13,6	35,7	-	

## II.7.8(Cont.). CAUSAS DE MUERTE POR EDAD Y SEXO

ÁREA VII 2017

(Lista reducida 102 grupos. Cifras absolutas, tasas específicas por cien mil habitantes. V = varones, M = mujeres, T = total)

CAUSA DE MUERTE		TOTAL	N.E.	<1	1-4	5-14	15-24	25-34	35-44	45-54	55-64	65-74	75-84	85+
11 Tumor maligno del estómago	V	6	-	-	-	-	-	-	-	-	1	-	4	1
		20,4	-	-	-	-	-	-	-	-	18,4	-	186,2	94,2
	M	9	-	-	-	-	-	-	-	1	2	1	-	5
12 Tumor maligno del colon	T	28,2	-	-	-	-	-	-	-	20,4	36,5	25,7	-	206,4
	V	15	-	-	-	-	-	-	-	1	3	1	4	6
	M	24,5	-	-	-	-	-	-	-	10,3	27,5	13,6	71,4	172,2
13 Tumor maligno del recto, de la porción rectosigmoide y del ano	V	14	-	-	-	-	-	-	-	-	2	4	4	4
	M	47,7	-	-	-	-	-	-	-	-	36,8	116,4	186,2	376,6
	T	9	-	-	-	-	-	-	-	-	1	3	2	3
14 Tumor maligno del hígado y vías biliares intrahepáticas	M	28,2	-	-	-	-	-	-	-	-	18,3	77,1	57,9	123,8
	V	23	-	-	-	-	-	-	-	-	3	7	6	7
	M	37,5	-	-	-	-	-	-	-	-	27,5	95,5	107,1	200,9
15 Tumor maligno del páncreas	V	8	-	-	-	-	-	-	-	-	1	3	3	1
	M	27,3	-	-	-	-	-	-	-	-	18,4	87,3	139,7	94,2
	T	3	-	-	-	-	-	-	-	1	-	-	2	-
16 Otros tumores malignos digestivos	M	9,4	-	-	-	-	-	-	-	20,4	-	-	57,9	-
	V	11	-	-	-	-	-	-	-	1	1	3	5	1
	M	18,0	-	-	-	-	-	-	-	10,3	9,2	40,9	89,2	28,7
17 Tumor maligno de la laringe	V	4	-	-	-	-	-	-	-	-	-	2	1	1
	M	13,6	-	-	-	-	-	-	-	-	-	58,2	46,6	94,2
	T	7	-	-	-	-	-	-	-	-	2	-	3	2
18 Tumor maligno de la tráquea, de los bronquios y del pulmón	M	21,9	-	-	-	-	-	-	-	-	36,5	-	86,8	82,5
	V	11	-	-	-	-	-	-	-	-	2	2	4	3
	M	18,0	-	-	-	-	-	-	-	-	18,3	27,3	71,4	86,1
19 Otros tumores malignos respiratorios e intratorácicos	V	12	-	-	-	-	-	-	-	2	1	3	5	1
	M	40,9	-	-	-	-	-	-	-	41,6	18,4	87,3	232,8	94,2
	T	5	-	-	-	-	-	-	-	-	1	-	2	2
20 Tumores malignos del hueso y cartilagos articulares	M	15,7	-	-	-	-	-	-	-	-	18,3	-	57,9	82,5
	V	17	-	-	-	-	-	-	-	2	2	3	7	3
	M	27,7	-	-	-	-	-	-	-	20,6	18,3	40,9	124,9	86,1
21 Melanoma maligno de la piel	V	4	-	-	-	-	-	-	-	1	-	2	-	1
	M	13,6	-	-	-	-	-	-	-	20,8	-	58,2	-	94,2
	T	2	-	-	-	-	-	-	-	-	-	1	-	1
22 Otros tumores de la piel y tejidos blandos	M	6,3	-	-	-	-	-	-	-	-	-	25,7	-	41,3
	V	6	-	-	-	-	-	-	-	1	-	3	-	2
	M	9,8	-	-	-	-	-	-	-	10,3	-	40,9	-	57,4
23 Tumor maligno de la mama	V	3	-	-	-	-	-	-	-	-	-	3	-	-
	M	10,2	-	-	-	-	-	-	-	-	-	87,3	-	-
	T	3	-	-	-	-	-	-	-	-	-	3	-	-
24 Tumor maligno de la mama	V	4,9	-	-	-	-	-	-	-	-	-	40,9	-	-
	M	35	-	-	-	-	-	-	-	2	12	11	6	4
	T	119,2	-	-	-	-	-	-	-	41,6	220,9	320,0	279,3	376,6
25 Tumor maligno de la mama	M	12	-	-	-	-	-	-	-	1	6	-	4	1
	V	37,6	-	-	-	-	-	-	-	20,4	109,5	-	115,8	41,3
	T	47	-	-	-	-	-	-	-	3	18	11	10	5
26 Tumor maligno de la mama	M	76,7	-	-	-	-	-	-	-	30,9	165,0	150,1	178,5	143,5
	V	1	-	-	-	-	-	-	-	-	-	-	1	-
	M	3,4	-	-	-	-	-	-	-	-	-	-	46,6	-
27 Tumor maligno de la mama	M	1	-	-	-	-	-	-	-	-	-	1	-	-
	V	3,1	-	-	-	-	-	-	-	-	-	25,7	-	-
	T	2	-	-	-	-	-	-	-	-	-	1	1	-
28 Tumor maligno de la mama	M	3,3	-	-	-	-	-	-	-	-	-	13,6	17,8	-
	V	-	-	-	-	-	-	-	-	-	-	-	-	-
	M	-	-	-	-	-	-	-	-	-	-	-	-	-
29 Tumor maligno de la mama	T	-	-	-	-	-	-	-	-	-	-	-	-	-
	V	1	-	-	-	-	-	-	-	-	-	-	1	-
	M	3,4	-	-	-	-	-	-	-	-	-	-	46,6	-
30 Tumor maligno de la mama	M	1	-	-	-	-	-	-	-	-	-	-	-	1
	V	3,1	-	-	-	-	-	-	-	-	18,3	-	-	-
	T	2	-	-	-	-	-	-	-	-	1	-	1	-
31 Tumor maligno de la mama	M	3,3	-	-	-	-	-	-	-	-	9,2	-	17,8	-
	V	1	-	-	-	-	-	-	-	-	-	-	1	-
	M	3,4	-	-	-	-	-	-	-	-	-	-	46,6	-
32 Tumor maligno de la mama	M	1	-	-	-	-	-	-	-	-	-	-	-	1
	V	3,1	-	-	-	-	-	-	-	-	-	-	-	41,3
	T	2	-	-	-	-	-	-	-	-	-	-	1	1
33 Tumor maligno de la mama	M	3,3	-	-	-	-	-	-	-	-	-	-	17,8	28,7
	V	-	-	-	-	-	-	-	-	-	-	-	-	-
	M	14	-	-	-	-	-	-	-	-	3	-	2	9
34 Tumor maligno de la mama	M	43,9	-	-	-	-	-	-	-	-	54,8	-	57,9	371,4
	V	14	-	-	-	-	-	-	-	-	3	-	2	9
	T	22,9	-	-	-	-	-	-	-	-	27,5	-	35,7	258,2

## II.7.8(Cont.). CAUSAS DE MUERTE POR EDAD Y SEXO

ÁREA VII 2017

(Lista reducida 102 grupos. Cifras absolutas, tasas específicas por cien mil habitantes. V = varones, M = mujeres, T = total)

CAUSA DE MUERTE	TOTAL	N.E.	<1	1-4	5-14	15-24	25-34	35-44	45-54	55-64	65-74	75-84	85+
24 Tumor maligno del cuello del útero	V	-	-	-	-	-	-	-	-	-	-	-	-
	M	2	-	-	-	-	-	-	1	-	-	1	-
	T	6,3	-	-	-	-	-	-	20,4	-	-	28,9	-
	V	2	-	-	-	-	-	-	1	-	-	1	-
	M	3,3	-	-	-	-	-	-	10,3	-	-	17,8	-
25 Tumor maligno de otras partes del útero	V	-	-	-	-	-	-	-	-	-	-	-	-
	M	6	-	-	-	-	-	-	1	-	-	1	4
	T	18,8	-	-	-	-	-	-	20,4	-	-	28,9	165,1
	V	6	-	-	-	-	-	-	1	-	-	1	4
	M	9,8	-	-	-	-	-	-	10,3	-	-	17,8	114,8
26 Tumor maligno del ovario	V	-	-	-	-	-	-	-	-	-	-	-	-
	M	5	-	-	-	-	-	-	-	2	-	2	1
	T	15,7	-	-	-	-	-	-	-	36,5	-	57,9	41,3
	V	5	-	-	-	-	-	-	-	2	-	2	1
	M	8,2	-	-	-	-	-	-	-	18,3	-	35,7	28,7
27 Otros tumores malignos de órganos genitales femeninos	V	-	-	-	-	-	-	-	-	-	-	-	-
	M	4	-	-	-	-	-	-	-	-	1	1	2
	T	12,5	-	-	-	-	-	-	-	-	25,7	28,9	82,5
	V	4	-	-	-	-	-	-	-	-	1	1	2
	M	6,5	-	-	-	-	-	-	-	-	13,6	17,8	57,4
28 Tumor maligno de la próstata	V	11	-	-	-	-	-	-	-	-	-	6	5
	M	37,5	-	-	-	-	-	-	-	-	-	279,3	470,8
	T	11	-	-	-	-	-	-	-	-	-	6	5
	V	18,0	-	-	-	-	-	-	-	-	-	107,1	143,5
29 Otros tumores malignos de órganos genitales masculinos	V	1	-	-	-	-	-	-	-	-	1	-	-
	M	3,4	-	-	-	-	-	-	-	-	29,1	-	-
	T	1,6	-	-	-	-	-	-	-	-	1	-	-
	V	3	-	-	-	-	-	-	-	1	2	-	-
	M	10,2	-	-	-	-	-	-	-	18,4	58,2	-	-
	T	1	-	-	-	-	-	-	-	-	-	-	1
	V	3,1	-	-	-	-	-	-	-	-	-	-	41,3
	M	4	-	-	-	-	-	-	1	2	-	-	1
	T	6,5	-	-	-	-	-	-	9,2	27,3	-	-	28,7
31 Tumor maligno de la vejiga	V	10	-	-	-	-	-	-	1	4	1	-	4
	M	34,1	-	-	-	-	-	-	18,4	116,4	46,6	-	376,6
	T	3	-	-	-	-	-	-	-	1	-	-	2
	V	9,4	-	-	-	-	-	-	-	25,7	-	-	82,5
	M	13	-	-	-	-	-	-	1	5	1	-	6
	T	21,2	-	-	-	-	-	-	9,2	68,2	17,8	-	172,2
32 Otros tumores malignos de las vías urinarias	V	-	-	-	-	-	-	-	-	-	-	-	-
	M	1	-	-	-	-	-	-	-	-	-	-	1
	T	3,1	-	-	-	-	-	-	-	-	-	-	41,3
	V	1	-	-	-	-	-	-	-	-	-	-	1
	M	1,6	-	-	-	-	-	-	-	-	-	-	28,7
33 Tumor maligno del encéfalo	V	6	-	-	-	-	-	-	1	1	2	-	2
	M	20,4	-	-	-	-	-	-	20,8	18,4	58,2	-	188,3
	T	3	-	-	-	-	-	-	-	2	-	1	-
	V	9,4	-	-	-	-	-	-	-	36,5	-	28,9	-
	M	9	-	-	-	-	-	-	1	3	2	1	2
	T	14,7	-	-	-	-	-	-	10,3	27,5	27,3	17,8	57,4
34 Otros tumores malignos neurológicos y endocrinos	V	1	-	-	-	-	-	-	-	-	-	1	-
	M	3,4	-	-	-	-	-	-	-	-	-	46,6	-
	T	1	-	-	-	-	-	-	-	-	-	1	-
	V	1,6	-	-	-	-	-	-	-	-	-	17,8	-
	M	9	-	-	-	-	-	-	-	2	-	2	5
	T	30,7	-	-	-	-	-	-	-	36,8	-	93,1	470,8
	V	4	-	-	-	-	-	-	-	-	-	1	3
	M	12,5	-	-	-	-	-	-	-	-	-	28,9	123,8
	T	13	-	-	-	-	-	-	-	2	-	3	8
	V	21,2	-	-	-	-	-	-	-	18,3	-	53,5	229,6
	M	3	-	-	-	-	-	-	-	-	2	-	1
	T	10,2	-	-	-	-	-	-	-	-	58,2	-	94,2
	V	7	-	-	-	-	-	-	-	1	1	4	1
	M	21,9	-	-	-	-	-	-	-	18,3	25,7	115,8	41,3
	T	10	-	-	-	-	-	-	-	1	3	4	2
	V	16,3	-	-	-	-	-	-	-	9,2	40,9	71,4	57,4

## II.7.8(Cont.). CAUSAS DE MUERTE POR EDAD Y SEXO

ÁREA VII 2017

(Lista reducida 102 grupos. Cifras absolutas, tasas específicas por cien mil habitantes. V = varones, M = mujeres, T = total)

CAUSA DE MUERTE		TOTAL	N.E.	<1	1-4	5-14	15-24	25-34	35-44	45-54	55-64	65-74	75-84	85+
37 Leucemia	V	7	-	-	-	-	-	-	-	1	-	1	2	3
		23,8	-	-	-	-	-	-	-	20,8	-	29,1	93,1	282,5
	M	6	-	-	-	-	-	-	-	-	2	-	1	3
		18,8	-	-	-	-	-	-	-	-	36,5	-	28,9	123,8
38 Tumores in situ	T	13	-	-	-	-	-	-	-	1	2	1	3	6
		21,2	-	-	-	-	-	-	-	10,3	18,3	13,6	53,5	172,2
	V	-	-	-	-	-	-	-	-	-	-	-	-	-
	M	-	-	-	-	-	-	-	-	-	-	-	-	-
39 Tumores benignos	T	-	-	-	-	-	-	-	-	-	-	-	-	-
	V	3	-	-	-	-	-	-	1	-	-	-	2	-
		10,2	-	-	-	-	-	-	23,0	-	-	-	93,1	-
	M	-	-	-	-	-	-	-	-	-	-	-	-	-
40 Síndrome Mielodiplásico	T	3	-	-	-	-	-	-	1	-	-	-	2	-
		4,9	-	-	-	-	-	-	11,8	-	-	-	35,7	-
	V	1	-	-	-	-	-	-	-	-	-	-	-	1
	M	3,4	-	-	-	-	-	-	-	-	-	-	-	94,2
41 Otros tumores de comportamiento incierto o desconocido	T	1	-	-	-	-	-	-	-	-	-	-	-	1
		3,1	-	-	-	-	-	-	-	-	-	-	-	41,3
	V	3	-	-	-	-	-	-	-	-	-	1	1	1
	M	10,2	-	-	-	-	-	-	-	-	-	29,1	46,6	94,2
D50-D89 Enfermedades de la sangre y de los órganos hematopoyéticos, y ciertos trastornos que afectan al mecanismo de la inmunidad	T	1	-	-	-	-	-	-	-	-	-	-	-	1
		3,4	-	-	-	-	-	-	-	-	-	-	-	94,2
	V	3	-	-	-	-	-	-	-	-	-	-	-	2
	M	9,4	-	-	-	-	-	-	-	18,3	-	-	-	82,5
42 Enfermedades de la sangre y de los órganos hematopoyéticos	T	5	-	-	-	-	-	-	1	1	-	-	-	3
		8,2	-	-	-	-	-	-	10,3	9,2	-	-	-	86,1
	V	1	-	-	-	-	-	-	1	-	-	-	-	-
	M	3,4	-	-	-	-	-	-	20,8	-	-	-	-	-
43 Ciertos trastornos que afectan al mecanismo de la inmunidad	T	2	-	-	-	-	-	-	-	1	-	-	-	1
		6,3	-	-	-	-	-	-	-	18,3	-	-	-	41,3
	V	3	-	-	-	-	-	-	1	1	-	-	-	1
	M	4,9	-	-	-	-	-	-	10,3	9,2	-	-	-	28,7
E00-E90 Enfermedades endocrinas, nutricionales y metabólicas	T	1	-	-	-	-	-	-	-	-	-	-	-	1
		3,4	-	-	-	-	-	-	-	-	-	-	-	94,2
	V	3	-	-	-	-	-	-	-	-	-	-	-	2
	M	1	-	-	-	-	-	-	-	-	-	-	-	1
44 Diabetes mellitus	T	3,1	-	-	-	-	-	-	-	-	-	-	-	41,3
		2	-	-	-	-	-	-	-	-	-	-	-	2
	V	3,3	-	-	-	-	-	-	-	-	-	-	-	57,4
	M	15	-	-	-	-	-	-	-	-	3	4	4	8
45 Otras enfermedades endocrinas, nutricionales y metabólicas	T	51,1	-	-	-	-	-	-	-	-	87,3	186,2	753,3	
	V	18	-	-	-	-	-	-	-	-	1	6	11	
	M	56,4	-	-	-	-	-	-	-	-	25,7	173,7	454,0	
	T	33	-	-	-	-	-	-	-	-	4	10	19	
F00-F99 Trastornos mentales y del comportamiento	T	53,9	-	-	-	-	-	-	-	-	54,6	178,5	545,2	
	V	11	-	-	-	-	-	-	-	-	2	3	6	
	M	37,5	-	-	-	-	-	-	-	-	58,2	139,7	565,0	
	T	15	-	-	-	-	-	-	-	-	1	4	10	
46 Trastornos mentales orgánicos senil y presenil	T	47,0	-	-	-	-	-	-	-	-	25,7	115,8	412,7	
	V	26	-	-	-	-	-	-	-	-	3	7	16	
	M	42,4	-	-	-	-	-	-	-	-	40,9	124,9	459,1	
	T	4	-	-	-	-	-	-	-	-	1	1	2	
46 Trastornos mentales orgánicos senil y presenil	M	13,6	-	-	-	-	-	-	-	-	29,1	46,6	188,3	
	V	3	-	-	-	-	-	-	-	-	-	2	1	
	M	9,4	-	-	-	-	-	-	-	-	-	57,9	41,3	
	T	7	-	-	-	-	-	-	-	-	1	3	3	
46 Trastornos mentales orgánicos senil y presenil	T	11,4	-	-	-	-	-	-	-	-	13,6	53,5	86,1	
	V	23	-	-	-	-	-	-	-	-	1	5	17	
	M	78,3	-	-	-	-	-	-	-	-	29,1	232,8	1600,8	
	T	48	-	-	-	-	-	-	-	-	1	10	37	
46 Trastornos mentales orgánicos senil y presenil	T	150,4	-	-	-	-	-	-	-	-	25,7	289,4	1527,0	
	V	71	-	-	-	-	-	-	-	-	2	15	54	
	M	115,9	-	-	-	-	-	-	-	-	27,3	267,7	1549,5	
	T	22	-	-	-	-	-	-	-	-	-	5	17	
46 Trastornos mentales orgánicos senil y presenil	V	74,9	-	-	-	-	-	-	-	-	-	232,8	1600,8	
	M	46	-	-	-	-	-	-	-	-	1	8	37	
	T	144,2	-	-	-	-	-	-	-	-	25,7	231,5	1527,0	
	T	68	-	-	-	-	-	-	-	-	1	13	54	
T	111,0	-	-	-	-	-	-	-	-	13,6	232,0	1549,5		

## II.7.8(Cont.). CAUSAS DE MUERTE POR EDAD Y SEXO

ÁREA VII 2017

(Lista reducida 102 grupos. Cifras absolutas, tasas específicas por cien mil habitantes. V = varones, M = mujeres, T = total)

CAUSA DE MUERTE	TOTAL	N.E.	≤1	1-4	5-14	15-24	25-34	35-44	45-54	55-64	65-74	75-84	85+
47 Trastornos mentales debidos al abuso de alcohol	V	-	-	-	-	-	-	-	-	-	-	-	-
	M	1	-	-	-	-	-	-	-	-	-	1	-
	T	3,1	-	-	-	-	-	-	-	-	-	28,9	-
		1,6	-	-	-	-	-	-	-	-	-	17,8	-
48 Trastornos mentales debidos al uso de drogas (drogodependencia, toxicomanía)	V	-	-	-	-	-	-	-	-	-	-	-	-
	M	-	-	-	-	-	-	-	-	-	-	-	-
	T	-	-	-	-	-	-	-	-	-	-	-	-
49 Otros trastornos mentales y del comportamiento	V	1	-	-	-	-	-	-	-	-	1	-	-
	M	3,4	-	-	-	-	-	-	-	-	29,1	-	-
	T	1	-	-	-	-	-	-	-	-	-	1	-
		3,1	-	-	-	-	-	-	-	-	-	28,9	-
		2	-	-	-	-	-	-	-	-	1	1	-
		3,3	-	-	-	-	-	-	-	-	13,6	17,8	-
<b>G00-H95</b> Enfermedades del sistema nervioso y de los órganos de los sentidos	<b>V</b>	21	-	-	-	-	1	-	-	1	2	7	10
	<b>M</b>	71,5	-	-	-	-	30,5	-	-	18,4	58,2	325,9	941,6
	<b>T</b>	39	-	-	-	-	-	-	1	-	2	9	27
		122,2	-	-	-	-	-	-	20,4	-	51,4	260,5	1114,3
		60	-	-	-	-	1	-	1	1	4	16	37
		97,9	-	-	-	-	15,8	-	10,3	9,2	54,6	285,6	1061,7
50 Meningitis (otras en 003)	V	-	-	-	-	-	-	-	-	-	-	-	-
	M	-	-	-	-	-	-	-	-	-	-	-	-
	T	-	-	-	-	-	-	-	-	-	-	-	-
51 Enfermedad de Alzheimer	V	9	-	-	-	-	-	-	-	-	1	3	5
	M	30,7	-	-	-	-	-	-	-	-	29,1	139,7	470,8
	T	21	-	-	-	-	-	-	-	-	-	4	17
		65,8	-	-	-	-	-	-	-	-	-	115,8	701,6
		30	-	-	-	-	-	-	-	-	1	7	22
		49,0	-	-	-	-	-	-	-	-	13,6	124,9	631,3
52 Otras enfermedades del sistema nervioso y de los órganos de los sentidos	V	12	-	-	-	-	1	-	-	1	1	4	5
	M	40,9	-	-	-	-	30,5	-	-	18,4	29,1	186,2	470,8
	T	18	-	-	-	-	-	-	1	-	2	5	10
		56,4	-	-	-	-	-	-	20,4	-	51,4	144,7	412,7
		30	-	-	-	-	1	-	1	1	3	9	15
		49,0	-	-	-	-	15,8	-	10,3	9,2	40,9	160,6	430,4
<b>I00-I99</b> Enfermedades del sistema circulatorio	<b>V</b>	121	-	-	-	-	-	-	7	7	25	26	56
	<b>M</b>	412,2	-	-	-	-	-	-	145,5	128,8	727,4	1210,4	5273,1
	<b>T</b>	155	-	-	-	-	-	-	1	3	6	39	106
		485,7	-	-	-	-	-	-	20,4	54,8	154,1	1128,8	4374,7
		276	-	-	-	-	-	-	8	10	31	65	162
		450,5	-	-	-	-	-	-	82,4	91,7	422,9	1160,1	4648,5
53 Enfermedades cardiacas reumáticas crónicas	V	1	-	-	-	-	-	-	-	-	-	1	-
	M	3,4	-	-	-	-	-	-	-	-	-	46,6	-
	T	7	-	-	-	-	-	-	-	-	-	2	5
		21,9	-	-	-	-	-	-	-	-	-	57,9	206,4
		8	-	-	-	-	-	-	-	-	-	3	5
		13,1	-	-	-	-	-	-	-	-	-	53,5	143,5
54 Enfermedades hipertensivas	V	11	-	-	-	-	-	-	-	-	2	3	6
	M	37,5	-	-	-	-	-	-	-	-	58,2	139,7	565,0
	T	24	-	-	-	-	-	-	1	1	-	1	21
		75,2	-	-	-	-	-	-	20,4	18,3	-	28,9	866,7
		35	-	-	-	-	-	-	1	1	2	4	27
		57,1	-	-	-	-	-	-	10,3	9,2	27,3	71,4	774,7
55 Infarto agudo de miocardio	V	20	-	-	-	-	-	-	1	3	9	3	4
	M	68,1	-	-	-	-	-	-	20,8	55,2	261,9	139,7	376,6
	T	10	-	-	-	-	-	-	-	-	-	5	5
		31,3	-	-	-	-	-	-	-	-	-	144,7	206,4
		30	-	-	-	-	-	-	1	3	9	8	9
		49,0	-	-	-	-	-	-	10,3	27,5	122,8	142,8	258,2
56 Otras enfermedades isquémicas del corazón	V	27	-	-	-	-	-	-	1	1	6	8	11
	M	92,0	-	-	-	-	-	-	20,8	18,4	174,6	372,4	1035,8
	T	17	-	-	-	-	-	-	-	-	-	6	11
		53,3	-	-	-	-	-	-	-	-	-	173,7	454,0
		44	-	-	-	-	-	-	1	1	6	14	22
		71,8	-	-	-	-	-	-	10,3	9,2	81,9	249,9	631,3
57 Insuficiencia cardiaca	V	11	-	-	-	-	-	-	1	1	1	-	8
	M	37,5	-	-	-	-	-	-	20,8	18,4	29,1	-	753,3
	T	17	-	-	-	-	-	-	-	1	-	2	14
		53,3	-	-	-	-	-	-	-	18,3	-	57,9	577,8
		28	-	-	-	-	-	-	1	2	1	2	22
		45,7	-	-	-	-	-	-	10,3	18,3	13,6	35,7	631,3

## II.7.8(Cont.). CAUSAS DE MUERTE POR EDAD Y SEXO

### ÁREA VII 2017

(Lista reducida 102 grupos. Cifras absolutas, tasas específicas por cien mil habitantes. V = varones, M = mujeres, T = total)

CAUSA DE MUERTE		TOTAL	N.E.	<1	1-4	5-14	15-24	25-34	35-44	45-54	55-64	65-74	75-84	85+
58 Otras enfermedades del corazón	V	19	-	-	-	-	-	-	-	1	1	1	3	13
	M	64,7	-	-	-	-	-	-	-	20,8	18,4	29,1	139,7	1224,1
	T	39	-	-	-	-	-	-	-	-	-	4	7	28
59 Enfermedades cerebrovasculares	V	122,2	-	-	-	-	-	-	-	-	-	102,7	202,6	1155,6
	M	58	-	-	-	-	-	-	-	1	1	5	10	41
	T	94,7	-	-	-	-	-	-	-	10,3	9,2	68,2	178,5	1176,5
60 Arteriosclerosis	V	24	-	-	-	-	-	-	-	2	-	5	6	11
	M	81,8	-	-	-	-	-	-	-	41,6	-	145,5	279,3	1035,8
	T	35	-	-	-	-	-	-	-	-	1	1	13	20
61 Otras enfermedades de los vasos sanguíneos	V	109,7	-	-	-	-	-	-	-	-	18,3	25,7	376,3	825,4
	M	59	-	-	-	-	-	-	-	2	1	6	19	31
	T	96,3	-	-	-	-	-	-	-	20,6	9,2	81,9	339,1	889,5
62 Influenza (gripe) (incluye gripe aviar y gripe A)	V	1	-	-	-	-	-	-	-	-	-	-	-	1
	M	3,4	-	-	-	-	-	-	-	-	-	-	-	94,2
	T	3	-	-	-	-	-	-	-	-	-	-	2	1
63 Neumonía	V	9,4	-	-	-	-	-	-	-	-	-	-	57,9	41,3
	M	4	-	-	-	-	-	-	-	-	-	-	2	2
	T	6,5	-	-	-	-	-	-	-	-	-	-	35,7	57,4
64 Enfermedades crónicas de las vías respiratorias inferiores (excepto Asma)	V	7	-	-	-	-	-	-	-	1	1	1	2	2
	M	23,8	-	-	-	-	-	-	-	20,8	18,4	29,1	93,1	188,3
	T	3	-	-	-	-	-	-	-	-	-	1	1	1
65 Asma	V	9,4	-	-	-	-	-	-	-	-	-	25,7	28,9	41,3
	M	10	-	-	-	-	-	-	-	1	1	2	3	3
	T	16,3	-	-	-	-	-	-	-	10,3	9,2	27,3	53,5	86,1
66 Insuficiencia respiratoria	V	61	-	-	-	-	-	-	-	1	1	3	14	42
	M	207,8	-	-	-	-	-	-	-	20,8	18,4	87,3	651,8	3954,8
	T	49	-	-	-	-	-	-	-	1	3	1	10	34
67 Otras enfermedades del sistema respiratorio	V	153,6	-	-	-	-	-	-	-	20,4	54,8	25,7	289,4	1403,2
	M	110	-	-	-	-	-	-	-	2	4	4	24	76
	T	179,5	-	-	-	-	-	-	-	20,6	36,7	54,6	428,3	2180,8
68 Úlcera de estómago, duodeno y yeyuno	V	2	-	-	-	-	-	-	-	1	-	-	-	1
	M	6,8	-	-	-	-	-	-	-	20,8	-	-	-	94,2
	T	4	-	-	-	-	-	-	-	-	1	-	1	2
69 Otras enfermedades del sistema digestivo	V	12,5	-	-	-	-	-	-	-	-	18,3	-	28,9	82,5
	M	6	-	-	-	-	-	-	-	1	1	-	1	3
	T	9,8	-	-	-	-	-	-	-	10,3	9,2	-	17,8	86,1
70 Otras enfermedades del sistema digestivo	V	6	-	-	-	-	-	-	-	-	-	-	1	5
	M	20,4	-	-	-	-	-	-	-	-	-	-	46,6	470,8
	T	7	-	-	-	-	-	-	-	-	-	-	2	5
71 Otras enfermedades del sistema digestivo	V	21,9	-	-	-	-	-	-	-	-	-	-	57,9	206,4
	M	13	-	-	-	-	-	-	-	-	-	-	3	10
	T	21,2	-	-	-	-	-	-	-	-	-	-	53,5	286,9
72 Otras enfermedades del sistema digestivo	V	24	-	-	-	-	-	-	-	-	1	1	6	16
	M	81,8	-	-	-	-	-	-	-	-	18,4	29,1	279,3	1506,6
	T	4	-	-	-	-	-	-	-	-	1	-	-	3
73 Otras enfermedades del sistema digestivo	V	12,5	-	-	-	-	-	-	-	-	18,3	-	-	123,8
	M	28	-	-	-	-	-	-	-	-	2	1	6	19
	T	45,7	-	-	-	-	-	-	-	-	18,3	13,6	107,1	545,2
74 Otras enfermedades del sistema digestivo	V	1	-	-	-	-	-	-	-	-	-	-	-	1
	M	3,4	-	-	-	-	-	-	-	-	-	-	-	94,2
	T	1	-	-	-	-	-	-	-	-	-	-	-	1
75 Otras enfermedades del sistema digestivo	V	3,1	-	-	-	-	-	-	-	-	-	-	-	41,3
	M	2	-	-	-	-	-	-	-	-	-	-	-	2
	T	3,3	-	-	-	-	-	-	-	-	-	-	-	57,4
76 Otras enfermedades del sistema digestivo	V	1	-	-	-	-	-	-	-	-	-	-	1	-
	M	3,4	-	-	-	-	-	-	-	-	-	-	46,6	-
	T	2	-	-	-	-	-	-	-	-	-	-	-	2
77 Otras enfermedades del sistema digestivo	V	6,3	-	-	-	-	-	-	-	-	-	-	-	82,5
	M	3	-	-	-	-	-	-	-	-	-	-	1	2
	T	4,9	-	-	-	-	-	-	-	-	-	-	17,8	57,4
78 Otras enfermedades del sistema digestivo	V	27	-	-	-	-	-	-	-	-	-	2	6	19
	M	92,0	-	-	-	-	-	-	-	-	-	58,2	279,3	1789,1
	T	31	-	-	-	-	-	-	-	1	1	1	7	21
79 Otras enfermedades del sistema digestivo	V	97,1	-	-	-	-	-	-	-	20,4	18,3	25,7	202,6	866,7
	M	58	-	-	-	-	-	-	-	1	1	3	13	40
	T	94,7	-	-	-	-	-	-	-	10,3	9,2	40,9	232,0	1147,8
80 Otras enfermedades del sistema digestivo	V	23	-	-	-	-	-	-	-	3	3	7	3	7
	M	78,3	-	-	-	-	-	-	-	62,3	55,2	203,7	139,7	659,1
	T	22	-	-	-	-	-	-	-	-	4	1	6	11
81 Otras enfermedades del sistema digestivo	V	68,9	-	-	-	-	-	-	-	-	73,0	25,7	173,7	454,0
	M	45	-	-	-	-	-	-	-	3	7	8	9	18
	T	73,4	-	-	-	-	-	-	-	30,9	64,2	109,1	160,6	516,5
82 Otras enfermedades del sistema digestivo	V	-	-	-	-	-	-	-	-	-	-	-	-	-
	M	1	-	-	-	-	-	-	-	-	-	-	1	-
	T	3,1	-	-	-	-	-	-	-	-	-	-	28,9	-
83 Otras enfermedades del sistema digestivo	V	1	-	-	-	-	-	-	-	-	-	-	1	-
	M	1,6	-	-	-	-	-	-	-	-	-	-	17,8	-
	T	1,6	-	-	-	-	-	-	-	-	-	-	17,8	-

## II.7.8(Cont.). CAUSAS DE MUERTE POR EDAD Y SEXO

ÁREA VII 2017

(Lista reducida 102 grupos. Cifras absolutas, tasas específicas por cien mil habitantes. V = varones, M = mujeres, T = total)

CAUSA DE MUERTE		TOTAL	N.E.	<1	1-4	5-14	15-24	25-34	35-44	45-54	55-64	65-74	75-84	85+
69 Enteritis y colitis no infecciosas	V	-	-	-	-	-	-	-	-	-	-	-	-	-
	M	-	-	-	-	-	-	-	-	-	-	-	-	-
	T	-	-	-	-	-	-	-	-	-	-	-	-	-
70 Enfermedad vascular intestinal	V	2	-	-	-	-	-	-	-	-	1	1	-	-
	M	6,8	-	-	-	-	-	-	-	-	18,4	29,1	-	-
	T	4	-	-	-	-	-	-	-	-	-	-	2	2
71 Cirrosis y otras enfermedades crónicas del hígado	V	11	-	-	-	-	-	-	-	3	2	2	2	2
	M	37,5	-	-	-	-	-	-	-	62,3	36,8	58,2	93,1	188,3
	T	5	-	-	-	-	-	-	-	-	4	1	-	-
72 Otras enfermedades del sistema digestivo	V	10	-	-	-	-	-	-	-	-	-	4	1	5
	M	34,1	-	-	-	-	-	-	-	-	-	116,4	46,6	470,8
	T	12	-	-	-	-	-	-	-	-	-	-	3	9
L00-L99 Enfermedades de la piel y del tejido subcutáneo	V	35,9	-	-	-	-	-	-	-	-	-	54,6	71,4	401,7
	M	2	-	-	-	-	-	-	-	-	-	-	-	2
	T	6,3	-	-	-	-	-	-	-	-	-	-	-	82,5
73 Enfermedades de la piel y del tejido subcutáneo	V	2	-	-	-	-	-	-	-	-	-	-	-	2
	M	6,3	-	-	-	-	-	-	-	-	-	-	-	82,5
	T	2	-	-	-	-	-	-	-	-	-	-	-	2
M00-M99 Enfermedades del sistema osteomuscular y del tejido conjuntivo	V	18,0	-	-	-	-	-	-	-	-	-	13,6	53,5	200,9
	M	2	-	-	-	-	-	-	-	-	-	-	1	1
	T	6,8	-	-	-	-	-	-	-	-	-	-	46,6	94,2
74 Artritis reumatoide y osteoartritis	V	1	-	-	-	-	-	-	-	-	-	-	-	1
	M	3,1	-	-	-	-	-	-	-	-	-	-	-	41,3
	T	1	-	-	-	-	-	-	-	-	-	-	-	1
75 Osteoporosis y fracturas patológicas	V	1	-	-	-	-	-	-	-	-	-	-	1	-
	M	3,4	-	-	-	-	-	-	-	-	-	-	46,6	-
	T	5	-	-	-	-	-	-	-	-	-	-	2	3
76 Otras enfermedades del sistema osteomuscular y del tejido conjuntivo	V	15,7	-	-	-	-	-	-	-	-	-	-	57,9	123,8
	M	6	-	-	-	-	-	-	-	-	-	-	3	3
	T	9,8	-	-	-	-	-	-	-	-	-	-	53,5	86,1
N00-N99 Enfermedades del sistema genitourinario	V	11	-	-	-	-	-	-	-	-	1	-	2	8
	M	37,5	-	-	-	-	-	-	-	-	18,4	-	93,1	753,3
	T	20	-	-	-	-	-	-	-	-	1	2	2	15
77 Enfermedades del riñón y del uréter	V	62,7	-	-	-	-	-	-	-	-	18,3	51,4	57,9	619,1
	M	31	-	-	-	-	-	-	-	-	2	2	4	23
	T	50,6	-	-	-	-	-	-	-	-	18,3	27,3	71,4	660,0
78 Enfermedades de los genitales masculinos	V	3	-	-	-	-	-	-	-	-	1	-	-	2
	M	10,2	-	-	-	-	-	-	-	-	18,4	-	-	188,3
	T	3	-	-	-	-	-	-	-	-	1	-	-	2
		4,9	-	-	-	-	-	-	-	-	9,2	-	-	57,4



## II.7.8(Cont.). CAUSAS DE MUERTE POR EDAD Y SEXO

ÁREA VII 2017

(Lista reducida 102 grupos. Cifras absolutas, tasas específicas por cien mil habitantes. V = varones, M = mujeres, T = total)

CAUSA DE MUERTE		TOTAL	N.E.	<1	1-4	5-14	15-24	25-34	35-44	45-54	55-64	65-74	75-84	85+
79 Enfermedades de los genitales femeninos y trastornos de la mama	V	-	-	-	-	-	-	-	-	-	-	-	-	-
	M	-	-	-	-	-	-	-	-	-	-	-	-	-
	T	-	-	-	-	-	-	-	-	-	-	-	-	-
80 Otras enfermedades del sistema genitourinario	V	5	-	-	-	-	-	-	-	-	-	-	2	3
	M	17,0	-	-	-	-	-	-	-	-	-	-	93,1	282,5
	T	11	-	-	-	-	-	-	-	-	1	1	2	7
O00-O99 Embarazo, parto y puerperio	V	34,5	-	-	-	-	-	-	-	-	18,3	25,7	57,9	288,9
	M	16	-	-	-	-	-	-	-	-	1	1	4	10
	T	26,1	-	-	-	-	-	-	-	-	9,2	13,6	71,4	286,9
81 Embarazo, parto y puerperio	V	-	-	-	-	-	-	-	-	-	-	-	-	-
	M	-	-	-	-	-	-	-	-	-	-	-	-	-
	T	-	-	-	-	-	-	-	-	-	-	-	-	-
P00-P96 Ciertas afecciones originadas en el periodo perinatal	V	1	-	1	-	-	-	-	-	-	-	-	-	-
	M	3,4	-	632,9	-	-	-	-	-	-	-	-	-	-
	T	1	-	1	-	-	-	-	-	-	-	-	-	-
82 Ciertas afecciones originadas en el periodo perinatal	V	1,6	-	325,7	-	-	-	-	-	-	-	-	-	-
	M	1	-	1	-	-	-	-	-	-	-	-	-	-
	T	3,4	-	632,9	-	-	-	-	-	-	-	-	-	-
Q00-Q99 Malformaciones congénitas , deformidades y anomalías cromosómicas	V	1	-	-	-	-	-	-	-	-	1	-	-	-
	M	3,4	-	-	-	-	-	-	-	-	18,4	-	-	-
	T	1	-	-	-	-	-	-	-	-	-	-	1	-
83 Malformaciones congénitas del sistema nervioso	V	3,1	-	-	-	-	-	-	-	-	-	-	28,9	-
	M	1	-	-	-	-	-	-	-	-	-	-	-	1
	T	1,6	-	-	-	-	-	-	-	-	-	-	17,8	-
84 Malformaciones congénitas del sistema circulatorio	V	1	-	-	-	-	-	-	-	-	1	-	-	-
	M	3,4	-	-	-	-	-	-	-	-	-	-	-	-
	T	1	-	-	-	-	-	-	-	-	-	-	-	-
85 Otras malformaciones congénitas, deformidades y anomalías cromosómicas	V	1,6	-	-	-	-	-	-	-	-	-	-	-	-
	M	1	-	-	-	-	-	-	-	-	1	-	-	-
	T	3,4	-	-	-	-	-	-	-	-	18,4	-	-	-
R00-R99(-R75) Síntomas, signos y hallazgos anormales clínicos y de laboratorio, no clasificados en otra parte	V	1	-	-	-	-	-	-	-	-	-	-	-	1
	M	3,4	-	-	-	-	-	-	-	-	-	-	-	94,2
	T	6	-	-	-	-	-	-	-	-	-	1	-	5
86 Paro cardíaco, muerte sin asistencia y otra causa desconocida de mortalidad	V	18,8	-	-	-	-	-	-	-	-	-	25,7	-	206,4
	M	7	-	-	-	-	-	-	-	-	-	1	-	6
	T	11,4	-	-	-	-	-	-	-	-	-	13,6	-	172,2
87 Senilidad	V	1	-	-	-	-	-	-	-	-	-	-	-	1
	M	3,4	-	-	-	-	-	-	-	-	-	-	-	94,2
	T	5	-	-	-	-	-	-	-	-	-	1	-	4
	V	15,7	-	-	-	-	-	-	-	-	-	25,7	-	165,1
	M	6	-	-	-	-	-	-	-	-	-	1	-	5
	T	9,8	-	-	-	-	-	-	-	-	-	13,6	-	143,5

## II.7.8(Cont.). CAUSAS DE MUERTE POR EDAD Y SEXO

ÁREA VII 2017

(Lista reducida 102 grupos. Cifras absolutas, tasas específicas por cien mil habitantes. V = varones, M = mujeres, T = total)

CAUSA DE MUERTE		TOTAL	N.E.	<1	1-4	5-14	15-24	25-34	35-44	45-54	55-64	65-74	75-84	85+
88	Muerte súbita infantil	V	-	-	-	-	-	-	-	-	-	-	-	-
		M	-	-	-	-	-	-	-	-	-	-	-	-
		T	-	-	-	-	-	-	-	-	-	-	-	-
89	Resto de síntomas, signos y hallazgos anormales clínicos y de laboratorio, no clasificados en otra parte	V	-	-	-	-	-	-	-	-	-	-	-	-
		M	1	-	-	-	-	-	-	-	-	-	-	1
		T	3,1	-	-	-	-	-	-	-	-	-	-	41,3
		T	1	-	-	-	-	-	-	-	-	-	-	1
		T	1,6	-	-	-	-	-	-	-	-	-	-	28,7
V01-Y89	Causas externas de morbilidad y mortalidad	V	19	-	-	-	-	3	1	2	4	3	3	3
		M	64,7	-	-	-	-	91,4	23,0	41,6	73,6	87,3	139,7	282,5
		T	47,0	-	-	-	-	-	-	20,4	-	25,7	57,9	454,0
		T	34	-	-	-	-	3	1	3	4	4	5	14
		T	55,5	-	-	-	-	47,5	11,8	30,9	36,7	54,6	89,2	401,7
90	Accidentes de tráfico de vehículos de motor	V	-	-	-	-	-	-	-	-	-	-	-	-
		M	-	-	-	-	-	-	-	-	-	-	-	-
		T	-	-	-	-	-	-	-	-	-	-	-	-
91	Otros accidentes de transporte	V	1	-	-	-	-	-	-	-	1	-	-	-
		M	3,4	-	-	-	-	-	-	-	18,4	-	-	-
		T	1	-	-	-	-	-	-	-	1	-	-	-
		T	1,6	-	-	-	-	-	-	-	9,2	-	-	-
92	Caidas accidentales	V	5	-	-	-	-	-	1	-	2	-	-	2
		M	17,0	-	-	-	-	-	20,8	-	58,2	-	-	188,3
		T	43,9	-	-	-	-	-	-	-	25,7	57,9	-	454,0
		T	19	-	-	-	-	-	1	-	3	2	-	13
		T	31,0	-	-	-	-	-	10,3	-	40,9	35,7	-	373,0
93	Ahogamiento, sumersión y sofocación accidentales	V	1	-	-	-	-	-	-	-	1	-	-	-
		M	3,4	-	-	-	-	-	-	-	18,4	-	-	-
		T	1	-	-	-	-	-	-	-	1	-	-	-
		T	1,6	-	-	-	-	-	-	-	9,2	-	-	-
94	Accidentes por fuego, humo y sustancias calientes	V	-	-	-	-	-	-	-	-	-	-	-	-
		M	-	-	-	-	-	-	-	-	-	-	-	-
		T	-	-	-	-	-	-	-	-	-	-	-	-
95	Envenenamiento accidental por psicofármacos y drogas de abuso	V	1	-	-	-	-	-	-	-	-	1	-	-
		M	3,4	-	-	-	-	-	-	-	-	29,1	-	-
		T	1	-	-	-	-	-	-	-	-	1	-	-
		T	1,6	-	-	-	-	-	-	-	-	13,6	-	-
96	Otros envenenamientos accidentales	V	-	-	-	-	-	-	-	-	-	-	-	-
		M	-	-	-	-	-	-	-	-	-	-	-	-
		T	-	-	-	-	-	-	-	-	-	-	-	-
97	Otros accidentes	V	-	-	-	-	-	-	-	-	-	-	-	-
		M	-	-	-	-	-	-	-	-	-	-	-	-
		T	-	-	-	-	-	-	-	-	-	-	-	-
98	Suicidio y lesiones autoinfligidas	V	7	-	-	-	-	1	1	-	1	-	3	1
		M	23,8	-	-	-	-	30,5	23,0	-	18,4	-	139,7	94,2
		T	3,1	-	-	-	-	-	-	20,4	-	-	-	-
		T	8	-	-	-	-	1	1	1	1	-	3	1
		T	13,1	-	-	-	-	15,8	11,8	10,3	9,2	-	53,5	28,7
99	Agresiones (homicidio)	V	1	-	-	-	-	1	-	-	-	-	-	-
		M	3,4	-	-	-	-	30,5	-	-	-	-	-	-
		T	1	-	-	-	-	1	-	-	-	-	-	-
		T	1,6	-	-	-	-	15,8	-	-	-	-	-	-

## II.7.8(Cont.). CAUSAS DE MUERTE POR EDAD Y SEXO

ÁREA VII 2017

(Lista reducida 102 grupos. Cifras absolutas, tasas específicas por cien mil habitantes. V = varones, M = mujeres, T = total)

CAUSA DE MUERTE		TOTAL	N.E.	<1	1-4	5-14	15-24	25-34	35-44	45-54	55-64	65-74	75-84	85+
100 Eventos de intención no determinada	V	1	-	-	-	-	-	-	1	-	-	-	-	-
		3,4	-	-	-	-	-	-	30,5	-	-	-	-	-
	M	-	-	-	-	-	-	-	-	-	-	-	-	-
	T	1	-	-	-	-	-	1	-	-	-	-	-	-
101 Complicaciones de la atención médica y quirúrgica	V	1,6	-	-	-	-	-	-	15,8	-	-	-	-	-
		-	-	-	-	-	-	-	-	-	-	-	-	-
	M	-	-	-	-	-	-	-	-	-	-	-	-	-
	T	-	-	-	-	-	-	-	-	-	-	-	-	-
102 Otras causas externas y sus efectos tardíos	V	2	-	-	-	-	-	-	-	1	1	-	-	-
		6,8	-	-	-	-	-	-	-	20,8	18,4	-	-	-
	M	-	-	-	-	-	-	-	-	-	-	-	-	-
	T	2	-	-	-	-	-	-	1	1	-	-	-	-
		3,3	-	-	-	-	-	-	-	10,3	9,2	-	-	-

## II.7.9.CAUSAS DE MUERTE POR SEXO

ÁREA VII 2017

(Lista reducida 102 grupos. Cifras absolutas, tasas específicas por 100.000, índice de mortalidad estandarizado, error estándar, años potenciales de vida perdidos, tasa de APVP, % APVP, media APVP, tasas estandarizadas APVP por población Europea)

CAUSA DE MUERTE		Nº	Tasa 0/0000	IME	EE	APVP	TASA APVP	% APVP	MEDIA APVP	T. STD. APVP
Total	V	460	1567,0	107,2	5,0	1134,5	4615,5	100,0	10,2	3388,5
	M	502	1573,1	103,9	4,6	521,0	2155,9	100,0	9,6	1293,6
	T	962	1570,2	105,3	3,4	1655,5	3396,2	100,0	10,0	2349,9
A00-B99, R75, U049 Ciertas enfermedades infecciosas y parasitarias	V	3	10,2	59,2	34,2	15,5	63,1	1,4	15,5	46,1
	M	6	18,8	98,5	40,2	-	-	-	-	-
	T	9	14,7	80,8	26,9	15,5	31,8	0,9	15,5	22,6
1 Enfermedades infecciosas intestinales	V	-	-	-	-	-	-	-	-	-
	M	-	-	-	-	-	-	-	-	-
	T	-	-	-	-	-	-	-	-	-
2 Tuberculosis y sus efectos tardíos	V	-	-	-	-	-	-	-	-	-
	M	-	-	-	-	-	-	-	-	-
	T	-	-	-	-	-	-	-	-	-
3 Enfermedad meningocócica	V	-	-	-	-	-	-	-	-	-
	M	-	-	-	-	-	-	-	-	-
	T	-	-	-	-	-	-	-	-	-
4 Septicemia	V	1	3,4	46,0	46,0	-	-	-	-	-
	M	4	12,5	124,2	62,1	-	-	-	-	-
	T	5	8,2	92,8	41,5	-	-	-	-	-
5 Hepatitis vírica	V	1	3,4	136,5	136,5	-	-	-	-	-
	M	-	-	-	-	-	-	-	-	-
	T	1	1,6	79,3	79,3	-	-	-	-	-
6 SIDA	V	1	3,4	176,6	176,6	15,5	63,1	1,4	15,5	46,1
	M	-	-	-	-	-	-	-	-	-
	T	1	1,6	124,7	124,7	15,5	31,8	0,9	15,5	22,6
7 VIH+ (portador, evidencias de laboratorio del VIH, ...)	V	-	-	-	-	-	-	-	-	-
	M	-	-	-	-	-	-	-	-	-
	T	-	-	-	-	-	-	-	-	-
8 Resto de enfermedades infecciosas y parasitarias y sus efectos tardíos	V	-	-	-	-	-	-	-	-	-
	M	2	6,3	215,0	152,0	-	-	-	-	-
	T	2	3,3	152,2	107,6	-	-	-	-	-
C00-C48 Tumores	V	156	531,4	110,7	8,9	440,0	1790,1	38,8	8,5	1161,6
	M	109	341,6	109,4	10,5	316,5	1309,7	60,7	9,6	784,2
	T	265	432,5	109,8	6,7	756,5	1551,9	45,7	8,9	970,8
9 Tumor maligno del labio, de la cavidad bucal y de la faringe	V	6	20,4	123,8	50,5	29,0	118,0	2,6	7,3	76,6
	M	-	-	-	-	-	-	-	-	-
	T	6	9,8	94,9	38,7	29,0	59,5	1,8	7,3	37,6
10 Tumor maligno del esófago	V	3	10,2	95,7	55,2	-	-	-	-	-
	M	1	3,1	146,5	146,5	7,5	31,0	1,4	7,5	15,8
	T	4	6,5	105,0	52,5	7,5	15,4	0,5	7,5	7,9
11 Tumor maligno del estómago	V	6	20,4	90,1	36,8	12,5	50,9	1,1	12,5	28,6
	M	9	28,2	216,8	72,3	36,5	151,0	7,0	12,2	93,6
	T	15	24,5	137,8	35,6	49,0	100,5	3,0	12,3	61,6
12 Tumor maligno del colon	V	14	47,7	103,8	27,7	18,5	75,3	1,6	6,2	41,1
	M	9	28,2	80,7	26,9	13,5	55,9	2,6	4,5	27,9
	T	23	37,5	92,9	19,4	32,0	65,6	1,9	5,3	34,6
13 Tumor maligno del recto, de la porción rectosigmoide y del ano	V	8	27,3	125,6	44,4	6,5	26,4	0,6	6,5	13,8
	M	3	9,4	93,2	53,8	16,5	68,3	3,2	16,5	47,4
	T	11	18,0	114,1	34,4	23,0	47,2	1,4	11,5	31,0
14 Tumor maligno del hígado y vías biliares intrahepáticas	V	4	13,6	65,1	32,5	0,5	2,0	0,0	0,5	1,1
	M	7	21,9	268,7	101,6	18,0	74,5	3,5	9,0	39,7
	T	11	18,0	126,2	38,1	18,5	38,0	1,1	6,2	20,5
15 Tumor maligno del páncreas	V	12	40,9	172,1	49,7	46,5	189,2	4,1	15,5	131,0
	M	5	15,7	73,1	32,7	6,5	26,9	1,2	6,5	13,7
	T	17	27,7	123,2	29,9	53,0	108,7	3,2	13,3	71,4
16 Otros tumores malignos digestivos	V	4	13,6	139,5	69,8	17,0	69,2	1,5	8,5	49,3
	M	2	6,3	71,7	50,7	-	-	-	-	-
	T	6	9,8	106,0	43,3	17,0	34,9	1,0	8,5	24,2
17 Tumor maligno de la laringe	V	3	10,2	114,3	66,0	-	-	-	-	-
	M	-	-	-	-	-	-	-	-	-
	T	3	4,9	100,1	57,8	-	-	-	-	-
18 Tumor maligno de la tráquea, de los bronquios y del pulmón	V	35	119,2	101,9	17,2	177,0	720,1	15,6	8,0	433,9
	M	12	37,6	105,6	30,5	65,5	271,0	12,6	9,4	168,7
	T	47	76,7	102,7	15,0	242,5	497,5	14,6	8,4	299,7
19 Otros tumores malignos respiratorios e intratorácicos	V	1	3,4	81,6	81,6	-	-	-	-	-
	M	1	3,1	315,7	315,7	-	-	-	-	-
	T	2	3,3	129,7	91,7	-	-	-	-	-
20 Tumores malignos del hueso y cartilagos articulares	V	-	-	-	-	-	-	-	-	-
	M	-	-	-	-	-	-	-	-	-
	T	-	-	-	-	-	-	-	-	-
21 Melanoma maligno de la piel	V	1	3,4	227,7	227,7	-	-	-	-	-
	M	1	3,1	129,9	129,9	8,5	35,2	1,6	8,5	17,9
	T	2	3,3	164,7	116,5	8,5	17,4	0,5	8,5	9,0

## II.7.9(Cont.).CAUSAS DE MUERTE POR SEXO

ÁREA VII 2017

(Lista reducida 102 grupos. Cifras absolutas, tasas específicas por 100.000, índice de mortalidad estandarizado, error estándar, años potenciales de vida perdidos, tasa de APVP, % APVP, media APVP, tasas estandarizadas APVP por población Europea)

CAUSA DE MUERTE	Nº	Tasa 0/0000	IME	EE	APVP	TASA APVP	% APVP	MEDIA APVP	T. STD. APVP
22 Otros tumores de la piel y tejidos blandos	V	1	3,4	53,0	53,0	-	-	-	-
	M	1	3,1	56,9	56,9	-	-	-	-
	T	2	3,3	54,4	38,5	-	-	-	-
23 Tumor maligno de la mama	V	-	-	-	-	-	-	-	-
	M	14	43,9	103,5	27,7	31,5	130,3	6,0	10,5
	T	14	22,9	103,1	27,5	31,5	64,6	1,9	10,5
24 Tumor maligno del cuello del útero	V	-	-	-	-	-	-	-	-
	M	2	6,3	107,3	75,9	23,5	97,2	4,5	23,5
	T	2	3,3	107,4	75,9	23,5	48,2	1,4	23,5
25 Tumor maligno de otras partes del útero	V	-	-	-	-	-	-	-	-
	M	6	18,8	151,4	61,8	17,5	72,4	3,4	17,5
	T	6	9,8	151,6	61,9	17,5	35,9	1,1	17,5
26 Tumor maligno del ovario	V	-	-	-	-	-	-	-	-
	M	5	15,7	97,6	43,6	22,0	91,0	4,2	11,0
	T	5	8,2	97,1	43,4	22,0	45,1	1,3	11,0
27 Otros tumores malignos de órganos genitales femeninos	V	-	-	-	-	-	-	-	-
	M	4	12,5	248,9	124,4	-	-	-	-
	T	4	6,5	249,0	124,5	-	-	-	-
28 Tumor maligno de la próstata	V	11	37,5	75,4	22,7	-	-	-	-
	M	-	-	-	-	-	-	-	-
	T	11	18,0	73,9	22,3	-	-	-	-
29 Otros tumores malignos de órganos genitales masculinos	V	1	3,4	418,7	418,7	-	-	-	-
	M	-	-	-	-	-	-	-	-
	T	1	1,6	422,0	422,0	-	-	-	-
30 Tumor maligno del riñón, excepto pelvis renal	V	3	10,2	79,5	45,9	15,0	61,0	1,3	7,5
	M	1	3,1	68,0	68,0	-	-	-	-
	T	4	6,5	76,2	38,1	15,0	30,8	0,9	7,5
31 Tumor maligno de la vejiga	V	10	34,1	119,5	37,8	18,5	75,3	1,6	6,2
	M	3	9,4	143,9	83,1	4,5	18,6	0,9	4,5
	T	13	21,2	122,9	34,1	23,0	47,2	1,4	5,8
32 Otros tumores malignos de las vías urinarias	V	-	-	-	-	-	-	-	-
	M	1	3,1	292,7	292,7	-	-	-	-
	T	1	1,6	102,5	102,5	-	-	-	-
33 Tumor maligno del encéfalo	V	6	20,4	168,2	68,7	32,0	130,2	2,8	8,0
	M	3	9,4	92,2	53,2	16,0	66,2	3,1	8,0
	T	9	14,7	132,5	44,2	48,0	98,5	2,9	8,0
34 Otros tumores malignos neurológicos y endocrinos	V	1	3,4	159,5	159,5	-	-	-	-
	M	-	-	-	-	-	-	-	-
	T	1	1,6	57,2	57,2	-	-	-	-
35 Tumor maligno de los sitios mal definidos, secundarios y de sitios no especificados	V	9	30,7	196,6	65,5	13,0	52,9	1,1	6,5
	M	4	12,5	102,4	51,2	-	-	-	-
	T	13	21,2	153,0	42,4	13,0	26,7	0,8	6,5
36 Otros tumores malignos del tejido linfático, de los órganos hematopoyéticos y de tejidos afines (excepto leucemia)	V	3	10,2	54,5	31,5	0,5	2,0	0,0	0,5
	M	7	21,9	98,5	37,2	14,0	57,9	2,7	7,0
	T	10	16,3	79,2	25,1	14,5	29,7	0,9	4,8
37 Leucemia	V	7	23,8	154,6	58,4	23,5	95,6	2,1	23,5
	M	6	18,8	199,4	81,4	15,0	62,1	2,9	7,5
	T	13	21,2	171,3	47,5	38,5	79,0	2,3	12,8
38 Tumores in situ	V	-	-	-	-	-	-	-	-
	M	-	-	-	-	-	-	-	-
	T	-	-	-	-	-	-	-	-
39 Tumores benignos	V	3	10,2	256,5	148,1	27,5	111,9	2,4	27,5
	M	-	-	-	-	-	-	-	-
	T	3	4,9	131,8	76,1	27,5	56,4	1,7	27,5
40 Síndrome Mielodiplástico	V	1	3,4	91,4	91,4	-	-	-	-
	M	1	3,1	115,4	115,4	-	-	-	-
	T	2	3,3	100,8	71,2	-	-	-	-
41 Otros tumores de comportamiento incierto o desconocido	V	3	10,2	274,0	158,2	2,5	10,2	0,2	2,5
	M	1	3,1	62,5	62,5	-	-	-	-
	T	4	6,5	148,1	74,0	2,5	5,1	0,2	2,5
<b>D50-D89 Enfermedades de la sangre y de los órganos hematopoyéticos, y ciertos trastornos que afectan al mecanismo de la inmunidad</b>	<b>V</b>	<b>2</b>	<b>6,8</b>	<b>124,4</b>	<b>88,0</b>	<b>23,5</b>	<b>95,6</b>	<b>2,1</b>	<b>23,5</b>
	<b>M</b>	<b>3</b>	<b>9,4</b>	<b>126,5</b>	<b>73,0</b>	<b>8,5</b>	<b>35,2</b>	<b>1,6</b>	<b>8,5</b>
	<b>T</b>	<b>5</b>	<b>8,2</b>	<b>125,0</b>	<b>55,9</b>	<b>32,0</b>	<b>65,6</b>	<b>1,9</b>	<b>16,0</b>
42 Enfermedades de la sangre y de los órganos hematopoyéticos	V	1	3,4	74,3	74,3	23,5	95,6	2,1	23,5
	M	2	6,3	94,6	66,9	8,5	35,2	1,6	8,5
	T	3	4,9	86,3	49,8	32,0	65,6	1,9	16,0
43 Ciertos trastornos que afectan al mecanismo de la inmunidad	V	1	3,4	382,7	382,7	-	-	-	-
	M	1	3,1	385,9	385,9	-	-	-	-
	T	2	3,3	381,1	269,5	-	-	-	-
<b>E00-E90 Enfermedades endocrinas, nutricionales y metabólicas</b>	<b>V</b>	<b>15</b>	<b>51,1</b>	<b>172,7</b>	<b>44,6</b>	<b>0,5</b>	<b>2,0</b>	<b>0,0</b>	<b>0,5</b>
	<b>M</b>	<b>18</b>	<b>56,4</b>	<b>115,7</b>	<b>27,3</b>	<b>2,5</b>	<b>10,3</b>	<b>0,5</b>	<b>2,5</b>
	<b>T</b>	<b>33</b>	<b>53,9</b>	<b>136,1</b>	<b>23,7</b>	<b>3,0</b>	<b>6,2</b>	<b>0,2</b>	<b>1,5</b>

## II.7.9(Cont.).CAUSAS DE MUERTE POR SEXO

ÁREA VII 2017

(Lista reducida 102 grupos. Cifras absolutas, tasas específicas por 100.000, índice de mortalidad estandarizado, error estándar, años potenciales de vida perdidos, tasa de APVP, % APVP, media APVP, tasas estandarizadas APVP por población Europea)

CAUSA DE MUERTE	Nº	Tasa 0/0000	IME	EE	APVP	TASA APVP	% APVP	MEDIA APVP	T. STD. APVP	
44 Diabetes mellitus	V	11	37,5	155,1	46,8	0,5	2,0	0,0	0,5	1,1
	M	15	47,0	132,0	34,1	2,5	10,3	0,5	2,5	5,0
	T	26	42,4	140,7	27,6	3,0	6,2	0,2	1,5	3,1
45 Otras enfermedades endocrinas, nutricionales y metabólicas	V	4	13,6	251,2	125,6	-	-	-	-	-
	M	3	9,4	71,4	41,2	-	-	-	-	-
	T	7	11,4	121,3	45,8	-	-	-	-	-
<b>F00-F99</b> Trastornos mentales y del comportamiento	<b>V</b>	<b>23</b>	<b>78,3</b>	<b>132,2</b>	<b>27,6</b>	<b>2,5</b>	<b>10,2</b>	<b>0,2</b>	<b>2,5</b>	<b>5,4</b>
	<b>M</b>	<b>48</b>	<b>150,4</b>	<b>131,9</b>	<b>19,0</b>	<b>2,5</b>	<b>10,3</b>	<b>0,5</b>	<b>2,5</b>	<b>5,0</b>
	<b>T</b>	<b>71</b>	<b>115,9</b>	<b>131,9</b>	<b>15,7</b>	<b>5,0</b>	<b>10,3</b>	<b>0,3</b>	<b>2,5</b>	<b>5,2</b>
46 Trastornos mentales orgánicos senil y presenil	V	22	74,9	134,0	28,6	-	-	-	-	-
	M	46	144,2	128,1	18,9	2,5	10,3	0,5	2,5	5,0
	T	68	111,0	129,8	15,7	2,5	5,1	0,2	2,5	2,6
47 Trastornos mentales debidos al abuso de alcohol	V	-	-	-	-	-	-	-	-	-
	M	1	3,1	463,2	463,2	-	-	-	-	-
	T	1	1,6	138,9	138,9	-	-	-	-	-
48 Trastornos mentales debidos al uso de drogas (drogodependencia, toxicomanía)	V	-	-	-	-	-	-	-	-	-
	M	-	-	-	-	-	-	-	-	-
	T	-	-	-	-	-	-	-	-	-
49 Otros trastornos mentales y del comportamiento	V	1	3,4	218,8	218,8	2,5	10,2	0,2	2,5	5,4
	M	1	3,1	372,1	372,1	-	-	-	-	-
	T	2	3,3	275,1	194,5	2,5	5,1	0,2	2,5	2,6
<b>G00-H95</b> Enfermedades del sistema nervioso y de los órganos de los sentidos	<b>V</b>	<b>21</b>	<b>71,5</b>	<b>123,4</b>	<b>26,9</b>	<b>45,5</b>	<b>185,1</b>	<b>4,0</b>	<b>15,2</b>	<b>169,2</b>
	<b>M</b>	<b>39</b>	<b>122,2</b>	<b>118,5</b>	<b>19,0</b>	<b>16,5</b>	<b>68,3</b>	<b>3,2</b>	<b>16,5</b>	<b>47,4</b>
	<b>T</b>	<b>60</b>	<b>97,9</b>	<b>120,2</b>	<b>15,5</b>	<b>62,0</b>	<b>127,2</b>	<b>3,7</b>	<b>15,5</b>	<b>111,8</b>
50 Meningitis (otras en 003)	V	-	-	-	-	-	-	-	-	-
	M	-	-	-	-	-	-	-	-	-
	T	-	-	-	-	-	-	-	-	-
51 Enfermedad de Alzheimer	V	9	30,7	171,0	57,0	0,5	2,0	0,0	0,5	1,1
	M	21	65,8	106,4	23,2	-	-	-	-	-
	T	30	49,0	120,3	22,0	0,5	1,0	0,0	0,5	0,5
52 Otras enfermedades del sistema nervioso y de los órganos de los sentidos	V	12	40,9	102,7	29,6	45,0	183,1	4,0	22,5	168,1
	M	18	56,4	139,0	32,8	16,5	68,3	3,2	16,5	47,4
	T	30	49,0	121,5	22,2	61,5	126,2	3,7	20,5	111,3
<b>I00-I99</b> Enfermedades del sistema circulatorio	<b>V</b>	<b>121</b>	<b>412,2</b>	<b>104,4</b>	<b>9,5</b>	<b>235,5</b>	<b>958,1</b>	<b>20,8</b>	<b>8,7</b>	<b>682,8</b>
	<b>M</b>	<b>155</b>	<b>485,7</b>	<b>94,2</b>	<b>7,6</b>	<b>53,5</b>	<b>221,4</b>	<b>10,3</b>	<b>10,7</b>	<b>142,7</b>
	<b>T</b>	<b>276</b>	<b>450,5</b>	<b>98,4</b>	<b>5,9</b>	<b>289,0</b>	<b>592,9</b>	<b>17,5</b>	<b>9,0</b>	<b>411,0</b>
53 Enfermedades cardiacas reumáticas crónicas	V	1	3,4	91,8	91,8	-	-	-	-	-
	M	7	21,9	200,1	75,6	-	-	-	-	-
	T	8	13,1	175,5	62,0	-	-	-	-	-
54 Enfermedades hipertensivas	V	11	37,5	165,0	49,7	2,5	10,2	0,2	2,5	5,4
	M	24	75,2	106,9	21,8	32,0	132,4	6,1	16,0	97,8
	T	35	57,1	120,5	20,4	34,5	70,8	2,1	11,5	51,5
55 Infarto agudo de miocardio	V	20	68,1	90,9	20,3	59,0	240,0	5,2	5,9	145,4
	M	10	31,3	57,1	18,1	-	-	-	-	-
	T	30	49,0	76,1	13,9	59,0	121,0	3,6	5,9	71,7
56 Otras enfermedades isquémicas del corazón	V	27	92,0	132,4	25,5	33,0	134,3	2,9	8,3	99,5
	M	17	53,3	82,6	20,0	-	-	-	-	-
	T	44	71,8	107,1	16,1	33,0	67,7	2,0	8,3	49,7
57 Insuficiencia cardiaca	V	11	37,5	83,8	25,3	31,0	126,1	2,7	15,5	95,2
	M	17	53,3	71,6	17,4	9,5	39,3	1,8	9,5	20,0
	T	28	45,7	75,9	14,4	40,5	83,1	2,4	13,5	57,7
58 Otras enfermedades del corazón	V	19	64,7	85,5	19,6	28,0	113,9	2,5	14,0	87,5
	M	39	122,2	110,4	17,7	4,5	18,6	0,9	4,5	9,1
	T	58	94,7	100,8	13,2	32,5	66,7	2,0	10,8	48,5
59 Enfermedades cerebrovasculares	V	24	81,8	99,4	20,3	54,0	219,7	4,8	9,0	173,6
	M	35	109,7	95,0	16,1	7,5	31,0	1,4	7,5	15,8
	T	59	96,3	96,7	12,6	61,5	126,2	3,7	8,8	94,5
60 Arteriosclerosis	V	1	3,4	58,5	58,5	-	-	-	-	-
	M	3	9,4	130,3	75,2	-	-	-	-	-
	T	4	6,5	99,5	49,7	-	-	-	-	-
61 Otras enfermedades de los vasos sanguíneos	V	7	23,8	154,0	58,2	28,0	113,9	2,5	14,0	76,1
	M	3	9,4	127,4	73,6	-	-	-	-	-
	T	10	16,3	144,8	45,8	28,0	57,4	1,7	14,0	37,5
<b>J00-J99</b> Enfermedades del sistema respiratorio	<b>V</b>	<b>61</b>	<b>207,8</b>	<b>102,8</b>	<b>13,2</b>	<b>22,5</b>	<b>91,5</b>	<b>2,0</b>	<b>7,5</b>	<b>61,8</b>
	<b>M</b>	<b>49</b>	<b>153,6</b>	<b>92,7</b>	<b>13,2</b>	<b>43,0</b>	<b>177,9</b>	<b>8,3</b>	<b>10,8</b>	<b>105,5</b>
	<b>T</b>	<b>110</b>	<b>179,5</b>	<b>97,4</b>	<b>9,3</b>	<b>65,5</b>	<b>134,4</b>	<b>4,0</b>	<b>9,4</b>	<b>83,8</b>
62 Influenza (gripe) (incluye gripe aviar y gripe A)	V	2	6,8	176,7	124,9	16,5	67,1	1,5	16,5	49,0
	M	4	12,5	175,5	87,8	9,5	39,3	1,8	9,5	20,0
	T	6	9,8	175,2	71,5	26,0	53,3	1,6	13,0	34,2
63 Neumonía	V	6	20,4	58,4	23,9	-	-	-	-	-
	M	7	21,9	82,7	31,3	-	-	-	-	-
	T	13	21,2	69,2	19,2	-	-	-	-	-

## II.7.9(Cont.).CAUSAS DE MUERTE POR SEXO

### ÁREA VII 2017

(Lista reducida 102 grupos. Cifras absolutas, tasas específicas por 100.000, índice de mortalidad estandarizado, error estándar, años potenciales de vida perdidos, tasa de APVP, % APVP, media APVP, tasas estandarizadas APVP por población Europea)

CAUSA DE MUERTE		Nº	Tasa 0/0000	IME	EE	APVP	TASA APVP	% APVP	MEDIA APVP	T. STD. APVP	
64 Enfermedades crónicas de las vías respiratorias inferiores (excepto Asma)	V	24	81,8	108,8	22,2	5,5	22,4	0,5	5,5	11,7	
	M	4	12,5	71,8	35,9	5,5	22,8	1,1	5,5	11,6	
	T	28	45,7	99,8	18,9	11,0	22,6	0,7	5,5	11,7	
65 Asma	V	1	3,4	102,7	102,7	-	-	-	-	-	
	M	1	3,1	27,5	27,5	-	-	-	-	-	
	T	2	3,3	43,4	30,7	-	-	-	-	-	
66 Insuficiencia respiratoria	V	1	3,4	128,1	128,1	-	-	-	-	-	
	M	2	6,3	103,9	73,5	-	-	-	-	-	
	T	3	4,9	110,9	64,0	-	-	-	-	-	
67 Otras enfermedades del sistema respiratorio	V	27	92,0	111,8	21,5	0,5	2,0	0,0	0,5	1,1	
	M	31	97,1	100,0	18,0	28,0	115,9	5,4	14,0	73,9	
	T	58	94,7	104,8	13,8	28,5	58,5	1,7	9,5	38,0	
<b>K00-K93</b>	<b>Enfermedades del sistema digestivo</b>	<b>V</b>	<b>23</b>	<b>78,3</b>	<b>110,2</b>	<b>23,0</b>	<b>95,5</b>	<b>388,5</b>	<b>8,4</b>	<b>10,6</b>	<b>252,1</b>
		<b>M</b>	<b>22</b>	<b>68,9</b>	<b>103,6</b>	<b>22,1</b>	<b>45,5</b>	<b>188,3</b>	<b>8,7</b>	<b>9,1</b>	<b>100,5</b>
		<b>T</b>	<b>45</b>	<b>73,4</b>	<b>107,2</b>	<b>16,0</b>	<b>141,0</b>	<b>289,3</b>	<b>8,5</b>	<b>10,1</b>	<b>174,7</b>
68 Úlcera de estómago, duodeno y yeyuno	V	-	-	-	-	-	-	-	-	-	
	M	1	3,1	238,6	238,6	-	-	-	-	-	
	T	1	1,6	89,7	89,7	-	-	-	-	-	
69 Enteritis y colitis no infecciosas	V	-	-	-	-	-	-	-	-	-	
	M	-	-	-	-	-	-	-	-	-	
	T	-	-	-	-	-	-	-	-	-	
70 Enfermedad vascular intestinal	V	2	6,8	76,2	53,9	9,0	36,6	0,8	4,5	19,2	
	M	4	12,5	87,0	43,5	-	-	-	-	-	
	T	6	9,8	83,0	33,9	9,0	18,5	0,5	4,5	9,5	
71 Cirrosis y otras enfermedades crónicas del hígado	V	11	37,5	148,9	44,9	82,0	333,6	7,2	13,7	223,1	
	M	5	15,7	240,7	107,7	45,5	188,3	8,7	9,1	100,5	
	T	16	26,1	170,4	42,6	127,5	261,6	7,7	11,6	160,5	
72 Otras enfermedades del sistema digestivo	V	10	34,1	102,2	32,3	4,5	18,3	0,4	4,5	9,7	
	M	12	37,6	86,7	25,0	-	-	-	-	-	
	T	22	35,9	93,4	19,9	4,5	9,2	0,3	4,5	4,7	
<b>L00-L99</b>	<b>Enfermedades de la piel y del tejido subcutáneo</b>	<b>V</b>	<b>-</b>	<b>-</b>	<b>-</b>	<b>-</b>	<b>-</b>	<b>-</b>	<b>-</b>	<b>-</b>	
		<b>M</b>	<b>2</b>	<b>6,3</b>	<b>59,1</b>	<b>41,8</b>	<b>-</b>	<b>-</b>	<b>-</b>	<b>-</b>	
		<b>T</b>	<b>2</b>	<b>3,3</b>	<b>50,0</b>	<b>35,4</b>	<b>-</b>	<b>-</b>	<b>-</b>	<b>-</b>	
73 Enfermedades de la piel y del tejido subcutáneo	V	-	-	-	-	-	-	-	-	-	
	M	2	6,3	59,1	41,8	-	-	-	-	-	
	T	2	3,3	50,0	35,4	-	-	-	-	-	
<b>M00-M99</b>	<b>Enfermedades del sistema osteomuscular y del tejido conjuntivo</b>	<b>V</b>	<b>2</b>	<b>6,8</b>	<b>56,0</b>	<b>39,6</b>	<b>-</b>	<b>-</b>	<b>-</b>	<b>-</b>	
		<b>M</b>	<b>9</b>	<b>28,2</b>	<b>94,0</b>	<b>31,3</b>	<b>-</b>	<b>-</b>	<b>-</b>	<b>-</b>	
		<b>T</b>	<b>11</b>	<b>18,0</b>	<b>83,7</b>	<b>25,2</b>	<b>-</b>	<b>-</b>	<b>-</b>	<b>-</b>	
74 Artritis reumatoide y osteoartritis	V	-	-	-	-	-	-	-	-	-	
	M	1	3,1	152,9	152,9	-	-	-	-	-	
	T	1	1,6	119,3	119,3	-	-	-	-	-	
75 Osteoporosis y fracturas patológicas	V	1	3,4	42,1	42,1	-	-	-	-	-	
	M	5	15,7	80,6	36,0	-	-	-	-	-	
	T	6	9,8	69,9	28,5	-	-	-	-	-	
76 Otras enfermedades del sistema osteomuscular y del tejido conjuntivo	V	1	3,4	100,0	100,0	-	-	-	-	-	
	M	3	9,4	110,5	63,8	-	-	-	-	-	
	T	4	6,5	107,5	53,8	-	-	-	-	-	
<b>N00-N99</b>	<b>Enfermedades del sistema genitourinario</b>	<b>V</b>	<b>11</b>	<b>37,5</b>	<b>110,4</b>	<b>33,3</b>	<b>7,5</b>	<b>30,5</b>	<b>0,7</b>	<b>7,5</b>	<b>16,0</b>
		<b>M</b>	<b>20</b>	<b>62,7</b>	<b>127,3</b>	<b>28,5</b>	<b>12,5</b>	<b>51,7</b>	<b>2,4</b>	<b>12,5</b>	<b>28,5</b>
		<b>T</b>	<b>31</b>	<b>50,6</b>	<b>120,4</b>	<b>21,6</b>	<b>20,0</b>	<b>41,0</b>	<b>1,2</b>	<b>10,0</b>	<b>22,2</b>
77 Enfermedades del riñón y del uréter	V	3	10,2	71,2	41,1	-	-	-	-	-	
	M	9	28,2	124,4	41,5	-	-	-	-	-	
	T	12	19,6	104,5	30,2	-	-	-	-	-	
78 Enfermedades de los genitales masculinos	V	3	10,2	473,1	273,2	7,5	30,5	0,7	7,5	16,0	
	M	-	-	-	-	-	-	-	-	-	
	T	3	4,9	465,8	269,0	7,5	15,4	0,5	7,5	7,9	
79 Enfermedades de los genitales femeninos y trastornos de la mama	V	-	-	-	-	-	-	-	-	-	
	M	-	-	-	-	-	-	-	-	-	
	T	-	-	-	-	-	-	-	-	-	
80 Otras enfermedades del sistema genitourinario	V	5	17,0	97,7	43,7	-	-	-	-	-	
	M	11	34,5	134,0	40,4	12,5	51,7	2,4	12,5	28,5	
	T	16	26,1	119,8	29,9	12,5	25,6	0,8	12,5	14,3	
<b>O00-O99</b>	<b>Embarazo, parto y puerperio</b>	<b>V</b>	<b>-</b>	<b>-</b>	<b>-</b>	<b>-</b>	<b>-</b>	<b>-</b>	<b>-</b>	<b>-</b>	
		<b>M</b>	<b>-</b>	<b>-</b>	<b>-</b>	<b>-</b>	<b>-</b>	<b>-</b>	<b>-</b>	<b>-</b>	
		<b>T</b>	<b>-</b>	<b>-</b>	<b>-</b>	<b>-</b>	<b>-</b>	<b>-</b>	<b>-</b>	<b>-</b>	
81 Embarazo, parto y puerperio	V	-	-	-	-	-	-	-	-	-	
	M	-	-	-	-	-	-	-	-	-	
	T	-	-	-	-	-	-	-	-	-	
<b>P00-P96</b>	<b>Ciertas afecciones originadas en el periodo perinatal</b>	<b>V</b>	<b>1</b>	<b>3,4</b>	<b>272,9</b>	<b>272,9</b>	<b>-</b>	<b>-</b>	<b>-</b>	<b>-</b>	
		<b>M</b>	<b>-</b>	<b>-</b>	<b>-</b>	<b>-</b>	<b>-</b>	<b>-</b>	<b>-</b>	<b>-</b>	
		<b>T</b>	<b>1</b>	<b>1,6</b>	<b>152,8</b>	<b>152,8</b>	<b>-</b>	<b>-</b>	<b>-</b>	<b>-</b>	

## II.7.9(Cont.).CAUSAS DE MUERTE POR SEXO

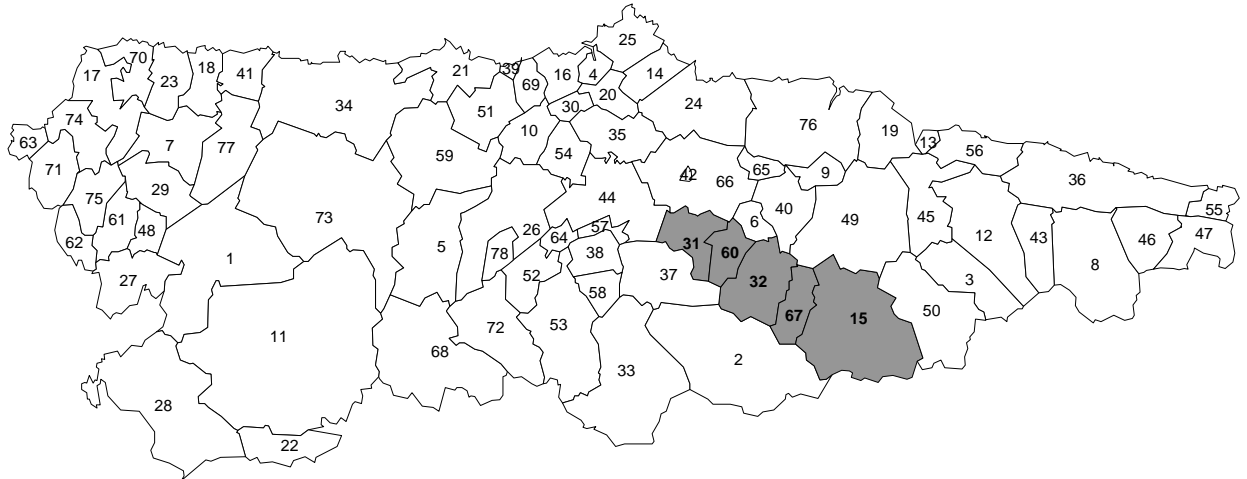
ÁREA VII 2017

(Lista reducida 102 grupos. Cifras absolutas, tasas específicas por 100.000, índice de mortalidad estandarizado, error estándar, años potenciales de vida perdidos, tasa de APVP, % APVP, media APVP, tasas estandarizadas APVP por población Europea)

CAUSA DE MUERTE	Nº	Tasa 0/0000	IME	EE	APVP	TASA APVP	% APVP	MEDIA APVP	T. STD. APVP
82 Ciertas afecciones originadas en el periodo perinatal	V	1	3,4	272,9	272,9	-	-	-	-
	M	-	-	-	-	-	-	-	-
	T	1	1,6	152,8	152,8	-	-	-	-
<b>Q00-Q99</b> Malformaciones congénitas, deformidades y anomalías cromosómicas	<b>V</b>	<b>1</b>	<b>3,4</b>	<b>146,6</b>	<b>146,6</b>	<b>13,5</b>	<b>54,9</b>	<b>1,2</b>	<b>13,5</b>
	<b>M</b>	<b>1</b>	<b>3,1</b>	<b>194,5</b>	<b>194,5</b>	<b>-</b>	<b>-</b>	<b>-</b>	<b>-</b>
	<b>T</b>	<b>2</b>	<b>3,3</b>	<b>167,9</b>	<b>118,7</b>	<b>13,5</b>	<b>27,7</b>	<b>0,8</b>	<b>13,5</b>
83 Malformaciones congénitas del sistema nervioso	V	-	-	-	-	-	-	-	-
	M	-	-	-	-	-	-	-	-
	T	-	-	-	-	-	-	-	-
84 Malformaciones congénitas del sistema circulatorio	V	-	-	-	-	-	-	-	-
	M	1	3,1	348,3	348,3	-	-	-	-
	T	1	1,6	188,1	188,1	-	-	-	-
85 Otras malformaciones congénitas, deformidades y anomalías cromosómicas	V	1	3,4	267,6	267,6	13,5	54,9	1,2	13,5
	M	-	-	-	-	-	-	-	-
	T	1	1,6	186,2	186,2	13,5	27,7	0,8	13,5
<b>R00-R99(-R75)</b> Síntomas, signos y hallazgos anormales clínicos y de laboratorio, no clasificados en otra parte	<b>V</b>	<b>1</b>	<b>3,4</b>	<b>24,8</b>	<b>24,8</b>	<b>-</b>	<b>-</b>	<b>-</b>	<b>-</b>
	<b>M</b>	<b>6</b>	<b>18,8</b>	<b>70,0</b>	<b>28,6</b>	<b>0,5</b>	<b>2,1</b>	<b>0,1</b>	<b>0,5</b>
	<b>T</b>	<b>7</b>	<b>11,4</b>	<b>55,5</b>	<b>21,0</b>	<b>0,5</b>	<b>1,0</b>	<b>0,0</b>	<b>0,5</b>
86 Paro cardíaco, muerte sin asistencia y otra causa desconocida de mortalidad	V	-	-	-	-	-	-	-	-
	M	-	-	-	-	-	-	-	-
	T	-	-	-	-	-	-	-	-
87 Senilidad	V	1	3,4	50,5	50,5	-	-	-	-
	M	5	15,7	81,9	36,6	0,5	2,1	0,1	0,5
	T	6	9,8	74,3	30,3	0,5	1,0	0,0	0,5
88 Muerte súbita infantil	V	-	-	-	-	-	-	-	-
	M	-	-	-	-	-	-	-	-
	T	-	-	-	-	-	-	-	-
89 Resto de síntomas, signos y hallazgos anormales clínicos y de laboratorio, no clasificados en otra parte	V	-	-	-	-	-	-	-	-
	M	1	3,1	52,2	52,2	-	-	-	-
	T	1	1,6	29,9	29,9	-	-	-	-
<b>V01-Y98</b> Causas externas de morbilidad y mortalidad	<b>V</b>	<b>19</b>	<b>64,7</b>	<b>82,1</b>	<b>18,8</b>	<b>232,5</b>	<b>945,9</b>	<b>20,5</b>	<b>21,1</b>
	<b>M</b>	<b>15</b>	<b>47,0</b>	<b>112,1</b>	<b>28,9</b>	<b>19,5</b>	<b>80,7</b>	<b>3,7</b>	<b>19,5</b>
	<b>T</b>	<b>34</b>	<b>55,5</b>	<b>93,1</b>	<b>16,0</b>	<b>252,0</b>	<b>517,0</b>	<b>15,2</b>	<b>21,0</b>
90 Accidentes de tráfico de vehículos de motor	V	-	-	-	-	-	-	-	-
	M	-	-	-	-	-	-	-	-
	T	-	-	-	-	-	-	-	-
91 Otros accidentes de transporte	V	1	3,4	310,0	310,0	6,5	26,4	0,6	6,5
	M	-	-	-	-	-	-	-	-
	T	1	1,6	223,3	223,3	6,5	13,3	0,4	6,5
92 Caídas accidentales	V	5	17,0	55,8	25,0	26,0	105,8	2,3	13,0
	M	14	43,9	175,5	46,9	-	-	-	-
	T	19	31,0	112,0	25,7	26,0	53,3	1,6	13,0
93 Ahogamiento, sumersión y sofocación accidentales	V	1	3,4	51,8	51,8	11,5	46,8	1,0	11,5
	M	-	-	-	-	-	-	-	-
	T	1	1,6	31,2	31,2	11,5	23,6	0,7	11,5
94 Accidentes por fuego, humo y sustancias calientes	V	-	-	-	-	-	-	-	-
	M	-	-	-	-	-	-	-	-
	T	-	-	-	-	-	-	-	-
95 Envenenamiento accidental por psicofármacos y drogas de abuso	V	1	3,4	64,7	64,7	-	-	-	-
	M	-	-	-	-	-	-	-	-
	T	1	1,6	51,2	51,2	-	-	-	-
96 Otros envenenamientos accidentales	V	-	-	-	-	-	-	-	-
	M	-	-	-	-	-	-	-	-
	T	-	-	-	-	-	-	-	-
97 Otros accidentes	V	-	-	-	-	-	-	-	-
	M	-	-	-	-	-	-	-	-
	T	-	-	-	-	-	-	-	-
98 Suicidio y lesiones autoinfligidas	V	7	23,8	121,7	46,0	84,5	343,8	7,4	28,2
	M	1	3,1	37,2	37,2	19,5	80,7	3,7	19,5
	T	8	13,1	94,8	33,5	104,0	213,4	6,3	26,0
99 Agresiones (homicidio)	V	1	3,4	265,1	265,1	37,5	152,6	3,3	37,5
	M	-	-	-	-	-	-	-	-
	T	1	1,6	232,6	232,6	37,5	76,9	2,3	37,5
100 Eventos de intención no determinada	V	1	3,4	1565,2	1565,2	37,5	152,6	3,3	37,5
	M	-	-	-	-	-	-	-	-
	T	1	1,6	835,9	835,9	37,5	76,9	2,3	37,5
101 Complicaciones de la atención médica y quirúrgica	V	-	-	-	-	-	-	-	-
	M	-	-	-	-	-	-	-	-
	T	-	-	-	-	-	-	-	-
102 Otras causas externas y sus efectos tardíos	V	2	6,8	503,4	355,9	29,0	118,0	2,6	14,5
	M	-	-	-	-	-	-	-	-
	T	2	3,3	427,2	302,1	29,0	59,5	1,8	14,5



# AREA SANITARIA VIII



## MUNICIPIOS

15	Caso	32	Laviana	67	Sobrescobio
31	Langreo	60	S. Martín Rey Aurelio		

## II.8.1. MORTALIDAD GENERAL

### ÁREA VIII 2017

	<u>N. Absoluto</u>	<u>Tasa 0/00</u>	<u>T.std. Mundial</u>	<u>T.std. Europea</u>	<u>IME</u>
VARONES	516	14,8	4,6	7,2	114,3
MUJERES	559	14,8	2,7	4,2	110,0
<b>TOTAL</b>	<b>1075</b>	<b>14,8</b>	<b>3,5</b>	<b>5,5</b>	<b>111,5</b>

## II.8.2. DISTRIBUCIÓN POR EDAD Y SEXO

### ÁREA VIII 2017

(Números absolutos, porcentajes y tasas específicas por mil)

<u>Grupo edad</u>	<u>VARONES</u>			<u>MUJERES</u>			<u>TOTAL</u>		
	<u>Nº</u>	<u>%</u>	<u>Tasa <sup>0</sup>/00</u>	<u>Nº</u>	<u>%</u>	<u>Tasa <sup>0</sup>/00</u>	<u>Nº</u>	<u>%</u>	<u>Tasa <sup>0</sup>/00</u>
N.E.	-	-	-	-	-	-	-	-	-
<1	-	-	-	2	0,4	9,9	2	0,2	5,0
1 - 4	1	0,2	1,1	-	-	-	1	0,1	0,6
5 - 14	-	-	-	-	-	-	-	-	-
15 - 24	-	-	-	-	-	-	-	-	-
25 - 34	3	0,6	0,8	2	0,4	0,6	5	0,5	0,7
35 - 44	6	1,2	1,1	5	0,9	0,9	11	1,0	1,0
45 - 54	29	5,6	5,1	13	2,3	2,3	42	3,9	3,7
55 - 64	69	13,4	11,4	31	5,5	4,9	100	9,3	8,1
65 - 74	95	18,4	22,8	56	10,0	11,8	151	14,0	16,9
75 - 84	138	26,7	58,3	124	22,2	33,0	262	24,4	42,8
85+	175	33,9	177,7	326	58,3	132,5	501	46,6	145,4

## II.8.3. PRIMERAS CAUSAS DE MORTALIDAD POR GRUPOS DE EDAD Y SEXO

### ÁREA VIII 2017

(Lista reducida 102 grupos. Valores absolutos y porcentajes por grupos de edad)

Varones										
G. Edad	1ª Causa		2ª Causa		3ª Causa					
	Enfermedad	Nº %	Enfermedad	Nº %	Enfermedad	Nº %				
5-14										
15-39	Agresiones (homicidio)	2 28,6	Suicidio y lesiones autoinfligidas	2 28,6	Accidentes de tráfico de vehículos de motor	1 14,3				
40-64	Tumor maligno de la tráquea, de los bronquios y del pulmón	12 12,0	Infarto agudo de miocardio	10 10,0	Suicidio y lesiones autoinfligidas	7 7,0				
65+	Enfermedades crónicas de las vías respiratorias inferiores(excepto asma)	33 8,1	Otras enfermedades del sistema respiratorio	33 8,1	Tumor maligno de la tráquea, de los bronquios y del pulmón	28 6,9				

Mujeres										
G. Edad	1ª Causa		2ª Causa		3ª Causa					
	Enfermedad	Nº %	Enfermedad	Nº %	Enfermedad	Nº %				
5-14										
15-39	Envenenamiento accidental por psicofármacos y drogas de abuso	1 25,0	Enfermedades cerebrovasculares	1 25,0	Tumor maligno de la mama	1 25,0				
40-64	Tumor maligno de la mama	7 14,9	Tumor maligno de la tráquea, de los bronquios y del pulmón	5 10,6	Otras enfermedades del sistema respiratorio	3 6,4				
65+	Otras enfermedades del sistema respiratorio	41 8,1	Enfermedades cerebrovasculares	36 7,1	Otras enfermedades del corazón	35 6,9				

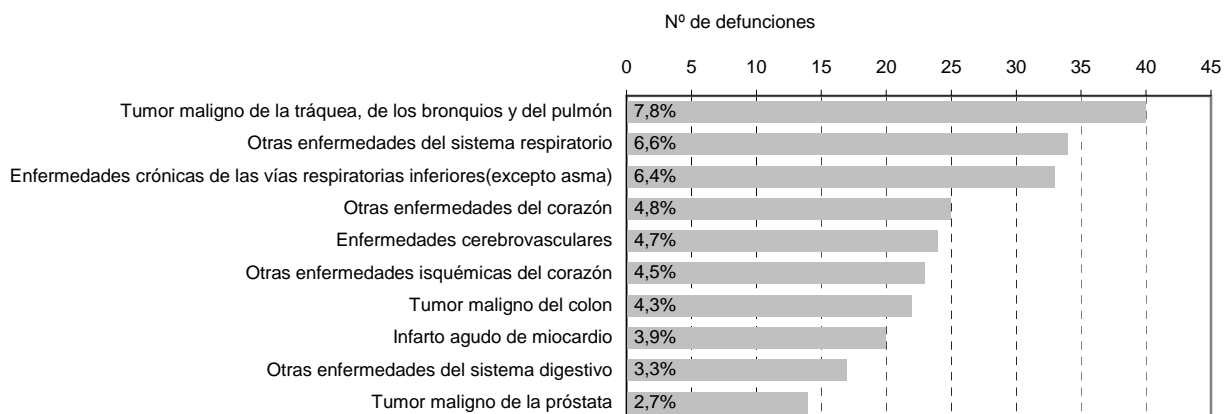
Total										
G. Edad	1ª Causa		2ª Causa		3ª Causa					
	Enfermedad	Nº %	Enfermedad	Nº %	Enfermedad	Nº %				
5-14										
15-39	Agresiones (homicidio)	2 18,2	Suicidio y lesiones autoinfligidas	2 18,2	Envenenamiento accidental por psicofármacos y drogas de abuso	1 9,1				
40-64	Tumor maligno de la tráquea, de los bronquios y del pulmón	17 11,6	Infarto agudo de miocardio	11 7,5	Suicidio y lesiones autoinfligidas	8 5,4				
65+	Otras enfermedades del sistema respiratorio	74 8,1	Otras enfermedades del corazón	58 6,3	Enfermedades cerebrovasculares	55 6,0				

## II.8.4.DIEZ PRIMERAS CAUSAS DE MORTALIDAD

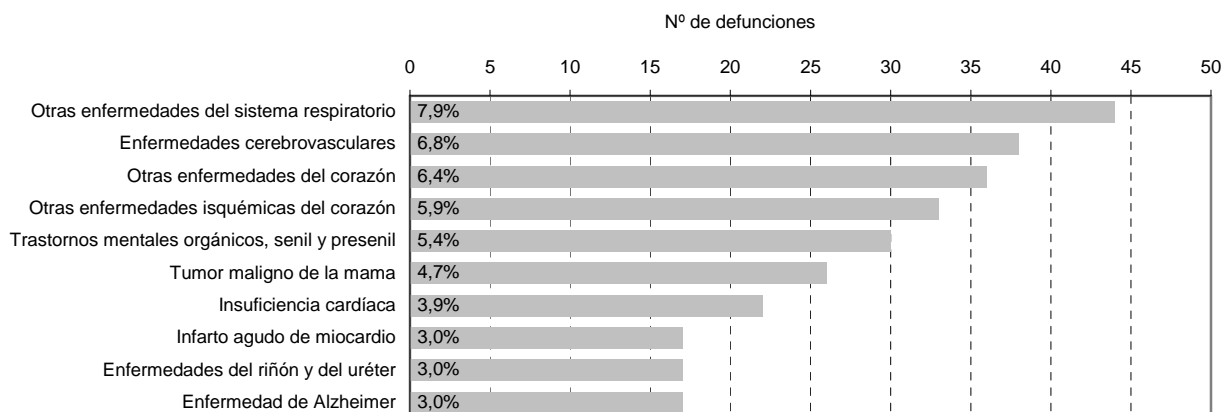
ÁREA VIII 2017

(Lista reducida 102 grupos. Valores absolutos y porcentajes sobre total de mortalidad)

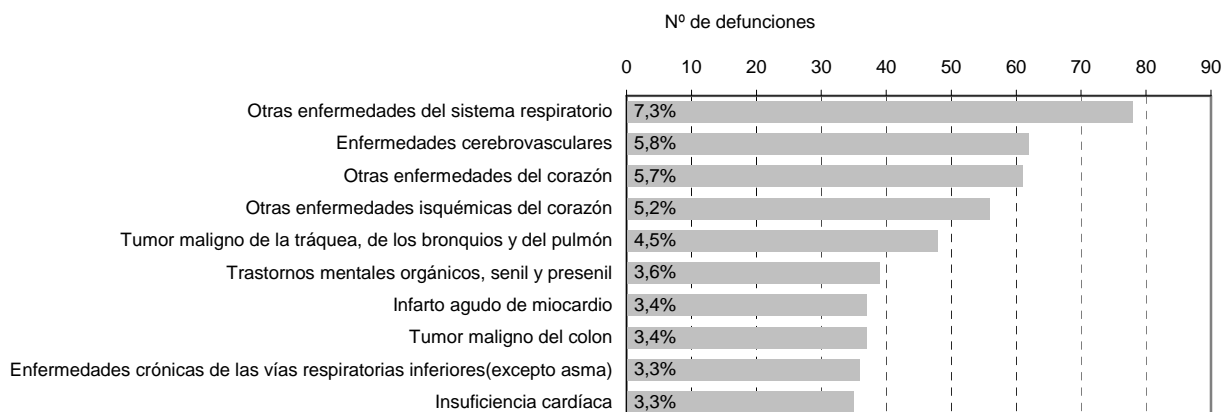
### Varones



### Mujeres

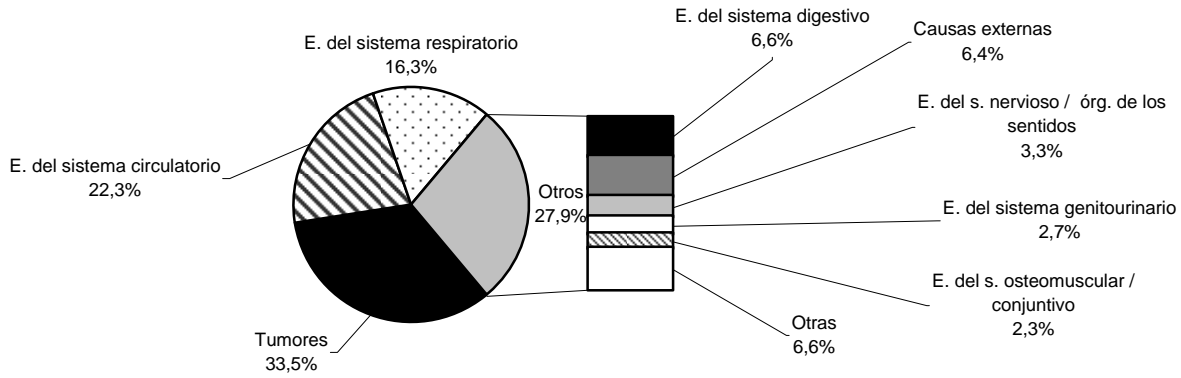


### Total

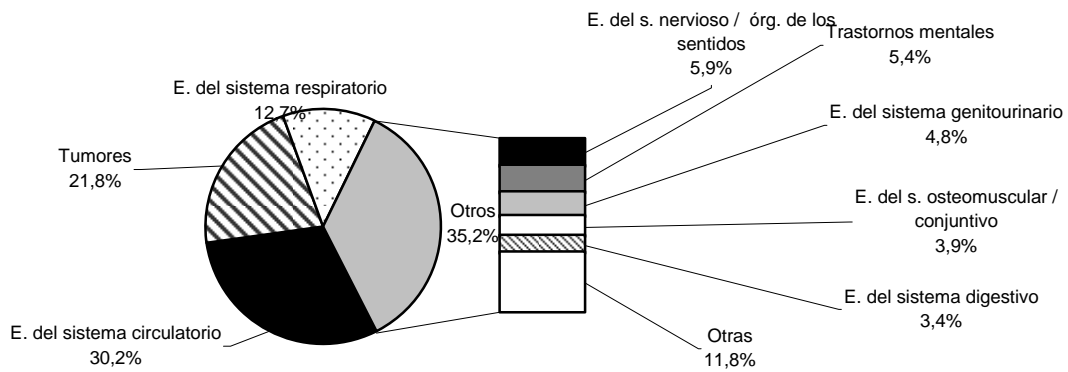


## II.8.5. PRIMERAS CAUSAS DE MUERTE POR GRANDES GRUPOS DE ENFERMEDAD ÁREA VIII 2017

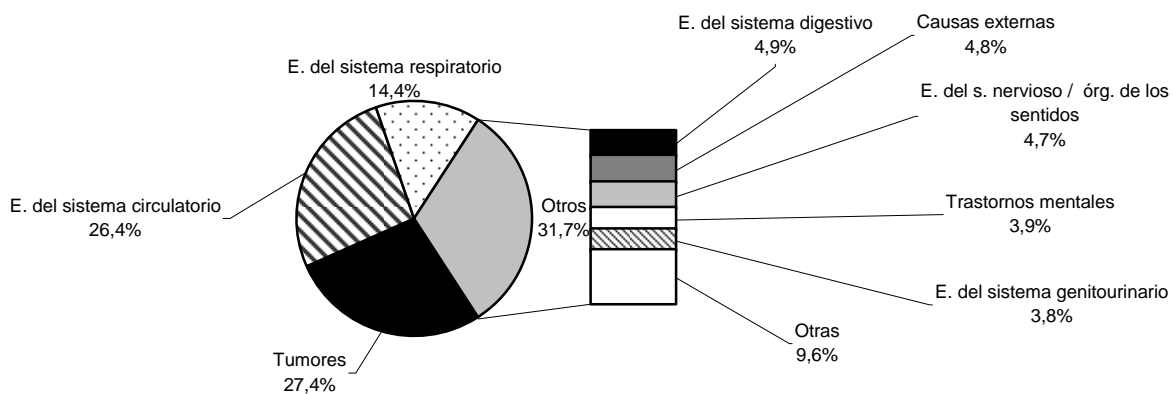
### Varones



### Mujeres



### Total



**II.8.6.MORTALIDAD POR GRANDES GRUPOS DE ENFERMEDADES**  
**ÁREA VIII 2017**  
**(Cifras absolutas, porcentajes sobre total fallecidos, distribución por grupos de edad)**

**TOTAL**

GRUPO		TOTAL	N.E.	<1	1-4	5-14	15-24	25-34	35-44	45-54	55-64	65-74	75-84	85+	
<b>Totales</b>		Nº	1075	-	2	1	-	-	5	11	42	100	151	262	501
I	E. infecciosas y parasitarias	Nº	15	-	-	-	-	-	-	-	-	1	5	3	6
		%	1,4	-	-	-	-	-	-	-	-	1,0	3,3	1,1	1,2
II	Tumores	Nº	295	-	-	1	-	-	4	19	46	81	73	71	
		%	27,4	-	-	100,0	-	-	36,4	45,2	46,0	53,6	27,9	14,2	
III	E. sangre /hematopoyéticos /inmunidad	Nº	3	-	-	-	-	-	-	-	-	-	-	2	1
		%	0,3	-	-	-	-	-	-	-	-	-	-	0,8	0,2
IV	E. endocrinas, nutricionales y metabólicas	Nº	25	-	-	-	-	-	-	2	2	3	6	12	
		%	2,3	-	-	-	-	-	-	4,8	2,0	2,0	2,3	2,4	
V	Trastornos mentales	Nº	42	-	-	-	-	-	-	2	1	3	9	27	
		%	3,9	-	-	-	-	-	-	4,8	1,0	2,0	3,4	5,4	
VI-VIII	E. del s. Nervioso /órg. de los sentidos	Nº	50	-	-	-	-	-	1	-	5	5	16	23	
		%	4,7	-	-	-	-	-	9,1	-	5,0	3,3	6,1	4,6	
IX	E. del sistema circulatorio	Nº	284	-	-	-	-	1	2	6	19	28	65	163	
		%	26,4	-	-	-	-	20,0	18,2	14,3	19,0	18,5	24,8	32,5	
X	E. del sistema respiratorio	Nº	155	-	-	-	-	-	1	-	7	8	45	94	
		%	14,4	-	-	-	-	-	9,1	-	7,0	5,3	17,2	18,8	
XI	E. del sistema digestivo	Nº	53	-	-	-	-	-	-	3	8	8	14	20	
		%	4,9	-	-	-	-	-	-	7,1	8,0	5,3	5,3	4,0	
XII	E. de la piel y del tejido subcutáneo	Nº	7	-	-	-	-	-	-	-	-	-	1	6	
		%	0,7	-	-	-	-	-	-	-	-	-	0,4	1,2	
XIII	E. del s. osteomuscular / conjuntivo	Nº	34	-	-	-	-	-	-	1	2	1	8	22	
		%	3,2	-	-	-	-	-	-	2,4	2,0	0,7	3,1	4,4	
XIV	E. del sistema genitourinario	Nº	41	-	-	-	-	-	-	-	-	2	8	31	
		%	3,8	-	-	-	-	-	-	-	-	1,3	3,1	6,2	
XV	Embarazo, parto y puerperio	Nº	-	-	-	-	-	-	-	-	-	-	-	-	
		%	-	-	-	-	-	-	-	-	-	-	-	-	
XVI	Afecciones perinatales	Nº	2	-	2	-	-	-	-	-	-	-	-	-	
		%	0,2	-	100,0	-	-	-	-	-	-	-	-	-	
XVII	Anomalías congénitas / cromosómicas	Nº	-	-	-	-	-	-	-	-	-	-	-	-	
		%	-	-	-	-	-	-	-	-	-	-	-	-	
XVIII	Causas mal definidas	Nº	17	-	-	-	-	-	-	-	1	2	2	12	
		%	1,6	-	-	-	-	-	-	-	1,0	1,3	0,8	2,4	
XX	Causas externas	Nº	52	-	-	-	-	4	3	9	8	5	10	13	
		%	4,8	-	-	-	-	80,0	27,3	21,4	8,0	3,3	3,8	2,6	

## II.8.6(Cont.).MORTALIDAD POR GRANDES GRUPOS DE ENFERMEDADES

ÁREA VIII 2017

(Cifras absolutas, porcentajes sobre varones fallecidos, distribución por grupos de edad)

### VARONES

GRUPO		TOTAL	N.E.	<1	1-4	5-14	15-24	25-34	35-44	45-54	55-64	65-74	75-84	85+
Totales	Nº	516	-	-	1	-	-	3	6	29	69	95	138	175
	%													
I	E. infecciosas y parasitarias	Nº	4	-	-	-	-	-	-	-	-	1	2	1
	%	0,8	-	-	-	-	-	-	-	-	-	1,1	1,4	0,6
II	Tumores	Nº	173	-	-	1	-	-	-	10	30	56	36	40
	%	33,5	-	-	100,0	-	-	-	-	34,5	43,5	58,9	26,1	22,9
III	E. sangre /hematopoyéticos /inmunidad	Nº	2	-	-	-	-	-	-	-	-	-	2	-
	%	0,4	-	-	-	-	-	-	-	-	-	-	1,4	-
IV	E. endocrinas, nutricionales y metabólicas	Nº	11	-	-	-	-	-	-	2	1	3	3	2
	%	2,1	-	-	-	-	-	-	-	6,9	1,4	3,2	2,2	1,1
V	Trastornos mentales	Nº	12	-	-	-	-	-	-	2	1	2	2	5
	%	2,3	-	-	-	-	-	-	-	6,9	1,4	2,1	1,4	2,9
VI-VIII	E. del s. Nervioso /org. de los sentidos	Nº	17	-	-	-	-	-	1	-	3	-	5	8
	%	3,3	-	-	-	-	-	-	16,7	-	4,3	-	3,6	4,6
IX	E. del sistema circulatorio	Nº	115	-	-	-	-	-	2	6	14	16	30	47
	%	22,3	-	-	-	-	-	-	33,3	20,7	20,3	16,8	21,7	26,9
X	E. del sistema respiratorio	Nº	84	-	-	-	-	-	-	-	3	7	34	40
	%	16,3	-	-	-	-	-	-	-	-	4,3	7,4	24,6	22,9
XI	E. del sistema digestivo	Nº	34	-	-	-	-	-	-	2	7	6	8	11
	%	6,6	-	-	-	-	-	-	-	6,9	10,1	6,3	5,8	6,3
XII	E. de la piel y del tejido subcutáneo	Nº	-	-	-	-	-	-	-	-	-	-	-	-
	%	-	-	-	-	-	-	-	-	-	-	-	-	-
XIII	E. del s. osteomuscular / conjuntivo	Nº	12	-	-	-	-	-	-	-	1	-	5	6
	%	2,3	-	-	-	-	-	-	-	-	1,4	-	3,6	3,4
XIV	E. del sistema genitourinario	Nº	14	-	-	-	-	-	-	-	-	1	4	9
	%	2,7	-	-	-	-	-	-	-	-	-	1,1	2,9	5,1
XV	Embarazo, parto y puerperio	Nº	-	-	-	-	-	-	-	-	-	-	-	-
	%	-	-	-	-	-	-	-	-	-	-	-	-	-
XVI	Afecciones perinatales	Nº	-	-	-	-	-	-	-	-	-	-	-	-
	%	-	-	-	-	-	-	-	-	-	-	-	-	-
XVII	Anomalías congénitas / cromosómicas	Nº	-	-	-	-	-	-	-	-	-	-	-	-
	%	-	-	-	-	-	-	-	-	-	-	-	-	-
XVIII	Causas mal definidas	Nº	5	-	-	-	-	-	-	-	1	1	1	2
	%	1,0	-	-	-	-	-	-	-	-	1,4	1,1	0,7	1,1
XX	Causas externas	Nº	33	-	-	-	-	3	3	7	8	2	6	4
	%	6,4	-	-	-	-	-	100,0	50,0	24,1	11,6	2,1	4,3	2,3

## II.8.6(Cont.).MORTALIDAD POR GRANDES GRUPOS DE ENFERMEDADES

ÁREA VIII 2017

(Cifras absolutas, porcentajes sobre mujeres fallecidas, distribución por grupos de edad)

### MUJERES

GRUPO	TOTAL	N.E.	<1	1-4	5-14	15-24	25-34	35-44	45-54	55-64	65-74	75-84	85+	
<b>Totales</b>	Nº	559	-	2	-	-	-	2	5	13	31	56	124	326
I	E. infecciosas y parasitarias	Nº	11	-	-	-	-	-	-	-	1	4	1	5
	%	2,0	-	-	-	-	-	-	-	-	3,2	7,1	0,8	1,5
II	Tumores	Nº	122	-	-	-	-	-	4	9	16	25	37	31
	%	21,8	-	-	-	-	-	-	80,0	69,2	51,6	44,6	29,8	9,5
III	E. sangre /hematopoyéticos /inmunidad	Nº	1	-	-	-	-	-	-	-	-	-	-	1
	%	0,2	-	-	-	-	-	-	-	-	-	-	-	0,3
IV	E. endocrinas, nutricionales y metabólicas	Nº	14	-	-	-	-	-	-	-	1	-	3	10
	%	2,5	-	-	-	-	-	-	-	-	3,2	-	2,4	3,1
V	Trastornos mentales	Nº	30	-	-	-	-	-	-	-	-	1	7	22
	%	5,4	-	-	-	-	-	-	-	-	-	1,8	5,6	6,7
VI-VIII	E. del s. Nervioso /órg. de los sentidos	Nº	33	-	-	-	-	-	-	-	2	5	11	15
	%	5,9	-	-	-	-	-	-	-	-	6,5	8,9	8,9	4,6
IX	E. del sistema circulatorio	Nº	169	-	-	-	-	-	1	-	5	12	35	116
	%	30,2	-	-	-	-	-	-	50,0	-	16,1	21,4	28,2	35,6
X	E. del sistema respiratorio	Nº	71	-	-	-	-	-	1	-	4	1	11	54
	%	12,7	-	-	-	-	-	-	20,0	-	12,9	1,8	8,9	16,6
XI	E. del sistema digestivo	Nº	19	-	-	-	-	-	-	1	1	2	6	9
	%	3,4	-	-	-	-	-	-	-	7,7	3,2	3,6	4,8	2,8
XII	E. de la piel y del tejido subcutáneo	Nº	7	-	-	-	-	-	-	-	-	-	1	6
	%	1,3	-	-	-	-	-	-	-	-	-	-	0,8	1,8
XIII	E. del s. osteomuscular / conjuntivo	Nº	22	-	-	-	-	-	-	1	1	1	3	16
	%	3,9	-	-	-	-	-	-	-	7,7	3,2	1,8	2,4	4,9
XIV	E. del sistema genitourinario	Nº	27	-	-	-	-	-	-	-	-	1	4	22
	%	4,8	-	-	-	-	-	-	-	-	-	1,8	3,2	6,7
XV	Embarazo, parto y puerperio	Nº	-	-	-	-	-	-	-	-	-	-	-	-
	%	-	-	-	-	-	-	-	-	-	-	-	-	-
XVI	Afecciones perinatales	Nº	2	-	2	-	-	-	-	-	-	-	-	-
	%	0,4	-	100,0	-	-	-	-	-	-	-	-	-	-
XVII	Anomalías congénitas / cromosómicas	Nº	-	-	-	-	-	-	-	-	-	-	-	-
	%	-	-	-	-	-	-	-	-	-	-	-	-	-
XVIII	Causas mal definidas	Nº	12	-	-	-	-	-	-	-	-	1	1	10
	%	2,1	-	-	-	-	-	-	-	-	-	1,8	0,8	3,1
XX	Causas externas	Nº	19	-	-	-	-	1	-	2	-	3	4	9
	%	3,4	-	-	-	-	-	50,0	-	15,4	-	5,4	3,2	2,8



## II.8.7.MORTALIDAD POR GRANDES GRUPOS DE ENFERMEDADES

### ÁREA VIII 2017

(Tasas específicas por 100.000, distribución por grupos de edad)

#### TOTAL

GRUPO	TOTAL	N.E.	≤1	1-4	5-14	15-24	25-34	35-44	45-54	55-64	65-74	75-84	85+
<b>Totales</b>	<b>1477,5</b>	-	498,8	59,0	-	-	68,2	100,3	371,4	809,2	1692,1	4276,9	14538,6
I E. infecciosas y parasitarias	20,6	-	-	-	-	-	-	-	-	8,1	56,0	49,0	174,1
II Tumores	405,5	-	-	59,0	-	-	-	36,5	168,0	372,2	907,7	1191,6	2060,4
III E. sangre / hematopoyéticos / inmunidad	4,1	-	-	-	-	-	-	-	-	-	-	32,6	29,0
IV E. endocrinas, nutricionales y metabólicas	34,4	-	-	-	-	-	-	-	17,7	16,2	33,6	97,9	348,2
V Trastornos mentales	57,7	-	-	-	-	-	-	-	17,7	8,1	33,6	146,9	783,5
VI-VIII E. del s. Nervioso / órg. de los sentidos	68,7	-	-	-	-	-	-	9,1	-	40,5	56,0	261,2	667,4
IX E. del sistema circulatorio	390,3	-	-	-	-	-	13,6	18,2	53,1	153,7	313,8	1061,1	4730,1
X E. del sistema respiratorio	213,0	-	-	-	-	-	-	9,1	-	56,6	89,6	734,6	2727,8
XI E. del sistema digestivo	72,8	-	-	-	-	-	-	-	26,5	64,7	89,6	228,5	580,4
XII E. de la piel y del tejido subcutáneo	9,6	-	-	-	-	-	-	-	-	-	-	16,3	174,1
XIII E. del s. osteomuscular / conjuntivo	46,7	-	-	-	-	-	-	-	8,8	16,2	11,2	130,6	638,4
XIV E. del sistema genitourinario	56,4	-	-	-	-	-	-	-	-	-	22,4	130,6	899,6
XV Embarazo, parto y puerperio	-	-	-	-	-	-	-	-	-	-	-	-	-
XVI Afecciones perinatales	2,7	-	498,8	-	-	-	-	-	-	-	-	-	-
XVII Anomalías congénitas / cromosómicas	-	-	-	-	-	-	-	-	-	-	-	-	-
XVIII Causas mal definidas	23,4	-	-	-	-	-	-	-	-	8,1	22,4	32,6	348,2
XX Causas externas	71,5	-	-	-	-	-	54,5	27,3	79,6	64,7	56,0	163,2	377,2

## II.8.7(Cont.).MORTALIDAD POR GRANDES GRUPOS DE ENFERMEDADES

### ÁREA VIII 2017

(Tasas específicas por 100.000, distribución por grupos de edad)

#### VARONES

GRUPO	TOTAL	N.E.	≤1	1-4	5-14	15-24	25-34	35-44	45-54	55-64	65-74	75-84	85+
<b>Totales</b>	<b>1477,8</b>	-	-	114,3	-	-	80,4	107,4	511,6	1143,3	2283,1	5830,2	17766,5
I E. infecciosas y parasitarias	11,5	-	-	-	-	-	-	-	-	-	24,0	84,5	101,5
II Tumores	495,5	-	-	114,3	-	-	-	-	176,4	497,1	1345,8	1520,9	4060,9
III E. sangre / hematopoyéticos / inmunidad	5,7	-	-	-	-	-	-	-	-	-	-	84,5	-
IV E. endocrinas, nutricionales y metabólicas	31,5	-	-	-	-	-	-	-	35,3	16,6	72,1	126,7	203,0
V Trastornos mentales	34,4	-	-	-	-	-	-	-	35,3	16,6	48,1	84,5	507,6
VI-VIII E. del s. Nervioso / órg. de los sentidos	48,7	-	-	-	-	-	-	17,9	-	49,7	-	211,2	812,2
IX E. del sistema circulatorio	329,4	-	-	-	-	-	-	35,8	105,9	232,0	384,5	1267,4	4771,6
X E. del sistema respiratorio	240,6	-	-	-	-	-	-	-	-	49,7	168,2	1436,4	4060,9
XI E. del sistema digestivo	97,4	-	-	-	-	-	-	-	35,3	116,0	144,2	338,0	1116,8
XII E. de la piel y del tejido subcutáneo	-	-	-	-	-	-	-	-	-	-	-	-	-
XIII E. del s. osteomuscular / conjuntivo	34,4	-	-	-	-	-	-	-	-	16,6	-	211,2	609,1
XIV E. del sistema genitourinario	40,1	-	-	-	-	-	-	-	-	-	24,0	169,0	913,7
XV Embarazo, parto y puerperio	-	-	-	-	-	-	-	-	-	-	-	-	-
XVI Afecciones perinatales	-	-	-	-	-	-	-	-	-	-	-	-	-
XVII Anomalías congénitas / cromosómicas	-	-	-	-	-	-	-	-	-	-	-	-	-
XVIII Causas mal definidas	14,3	-	-	-	-	-	-	-	-	16,6	24,0	42,2	203,0
XX Causas externas	94,5	-	-	-	-	-	80,4	53,7	123,5	132,6	48,1	253,5	406,1

#### MUJERES

GRUPO	TOTAL	N.E.	≤1	1-4	5-14	15-24	25-34	35-44	45-54	55-64	65-74	75-84	85+
<b>Totales</b>	<b>1477,3</b>	-	990,1	-	-	-	55,5	92,9	230,4	490,3	1175,7	3298,7	13246,6
I E. infecciosas y parasitarias	29,1	-	-	-	-	-	-	-	-	15,8	84,0	26,6	203,2
II Tumores	322,4	-	-	-	-	-	-	74,3	159,5	253,0	524,9	984,3	1259,7
III E. sangre / hematopoyéticos / inmunidad	2,6	-	-	-	-	-	-	-	-	-	-	-	40,6
IV E. endocrinas, nutricionales y metabólicas	37,0	-	-	-	-	-	-	-	-	15,8	-	79,8	406,3
V Trastornos mentales	79,3	-	-	-	-	-	-	-	-	-	21,0	186,2	893,9
VI-VIII E. del s. Nervioso / órg. de los sentidos	87,2	-	-	-	-	-	-	-	-	31,6	105,0	292,6	609,5
IX E. del sistema circulatorio	446,6	-	-	-	-	-	27,8	-	-	79,1	251,9	931,1	4713,5
X E. del sistema respiratorio	187,6	-	-	-	-	-	-	18,6	-	63,3	21,0	292,6	2194,2
XI E. del sistema digestivo	50,2	-	-	-	-	-	-	-	17,7	15,8	42,0	159,6	365,7
XII E. de la piel y del tejido subcutáneo	18,5	-	-	-	-	-	-	-	-	-	-	26,6	243,8
XIII E. del s. osteomuscular / conjuntivo	58,1	-	-	-	-	-	-	-	17,7	15,8	21,0	79,8	650,1
XIV E. del sistema genitourinario	71,4	-	-	-	-	-	-	-	-	-	21,0	106,4	893,9
XV Embarazo, parto y puerperio	-	-	-	-	-	-	-	-	-	-	-	-	-
XVI Afecciones perinatales	5,3	-	990,1	-	-	-	-	-	-	-	-	-	-
XVII Anomalías congénitas / cromosómicas	-	-	-	-	-	-	-	-	-	-	-	-	-
XVIII Causas mal definidas	31,7	-	-	-	-	-	-	-	-	-	21,0	26,6	406,3
XX Causas externas	50,2	-	-	-	-	-	27,8	-	35,4	-	63,0	106,4	365,7

## II.8.8.CAUSAS DE MUERTE POR EDAD Y SEXO

ÁREA VIII 2017

(Lista reducida 102 grupos. Cifras absolutas, tasas específicas por cien mil habitantes. V = varones, M = mujeres, T = total)

CAUSA DE MUERTE		TOTAL	N.E.	<1	1-4	5-14	15-24	25-34	35-44	45-54	55-64	65-74	75-84	85+
Total	V	516	-	-	1	-	-	3	6	29	69	95	138	175
	M	1477,8	-	-	114,3	-	-	80,4	107,4	511,6	1143,3	2283,1	5830,2	17766,5
	T	1477,3	-	990,1	-	-	-	55,5	92,9	230,4	490,3	1175,7	3298,7	13246,6
	T	1075	-	2	1	-	-	5	11	42	100	151	262	501
		1477,5	-	498,8	59,0	-	-	68,2	100,3	371,4	809,2	1692,1	4276,9	14538,6
A00-B99, R75, U049 Ciertas enfermedades infecciosas y parasitarias	V	4	-	-	-	-	-	-	-	-	-	1	2	1
	M	11,5	-	-	-	-	-	-	-	-	-	24,0	84,5	101,5
	T	29,1	-	-	-	-	-	-	-	-	15,8	84,0	26,6	203,2
	T	15	-	-	-	-	-	-	-	-	1	5	3	6
		20,6	-	-	-	-	-	-	-	8,1	56,0	49,0	174,1	
1 Enfermedades infecciosas intestinales	V	-	-	-	-	-	-	-	-	-	-	-	-	-
	M	2	-	-	-	-	-	-	-	-	-	1	-	1
	T	5,3	-	-	-	-	-	-	-	-	-	21,0	-	40,6
2 Tuberculosis y sus efectos tardíos	V	2,7	-	-	-	-	-	-	-	-	-	11,2	-	29,0
	M	1	-	-	-	-	-	-	-	-	-	24,0	-	-
	T	2,9	-	-	-	-	-	-	-	-	-	1	-	-
3 Enfermedad meningocócica	V	1,4	-	-	-	-	-	-	-	-	-	11,2	-	-
	M	-	-	-	-	-	-	-	-	-	-	-	-	-
	T	-	-	-	-	-	-	-	-	-	-	-	-	-
4 Septicemia	V	3	-	-	-	-	-	-	-	-	-	-	2	1
	M	8,6	-	-	-	-	-	-	-	-	-	-	84,5	101,5
	T	10,6	-	-	-	-	-	-	-	-	-	-	26,6	121,9
5 Hepatitis vírica	V	7	-	-	-	-	-	-	-	-	-	-	3	4
	M	9,6	-	-	-	-	-	-	-	-	-	-	49,0	116,1
	T	3	-	-	-	-	-	-	-	-	1	2	-	-
6 SIDA	V	7,9	-	-	-	-	-	-	-	-	15,8	42,0	-	-
	M	3	-	-	-	-	-	-	-	-	1	2	-	-
	T	4,1	-	-	-	-	-	-	-	-	8,1	22,4	-	-
7 VIH+ (portador, evidencias de laboratorio del VIH, ...)	V	-	-	-	-	-	-	-	-	-	-	-	-	-
	M	-	-	-	-	-	-	-	-	-	-	-	-	-
	T	-	-	-	-	-	-	-	-	-	-	-	-	-
8 Resto de enfermedades infecciosas y parasitarias y sus efectos tardíos	V	-	-	-	-	-	-	-	-	-	-	-	-	-
	M	2	-	-	-	-	-	-	-	-	-	1	-	1
	T	5,3	-	-	-	-	-	-	-	-	-	21,0	-	40,6
C00-C48 Tumores	V	2	-	-	-	-	-	-	-	-	-	1	-	1
	M	5,3	-	-	-	-	-	-	-	-	-	21,0	-	40,6
	T	7,9	-	-	-	-	-	-	-	-	-	42,0	-	116,1
9 Tumor maligno del labio, de la cavidad bucal y de la faringe	V	3	-	-	-	-	-	-	-	-	1	2	-	-
	M	8,6	-	-	-	-	-	-	-	-	16,6	48,1	-	-
	T	3	-	-	-	-	-	-	-	-	-	2	1	-
10 Tumor maligno del esófago	V	7,9	-	-	-	-	-	-	-	-	-	42,0	26,6	-
	M	6	-	-	-	-	-	-	-	-	1	4	1	-
	T	8,2	-	-	-	-	-	-	-	-	8,1	44,8	16,3	-
C00-C48 Tumores	V	4	-	-	-	-	-	-	-	-	1	1	1	1
	M	11,5	-	-	-	-	-	-	-	-	16,6	24,0	42,2	101,5
	T	4	-	-	-	-	-	-	-	-	1	1	1	1
		5,5	-	-	-	-	-	-	-	8,1	11,2	16,3	29,0	

## II.8.8(Cont.). CAUSAS DE MUERTE POR EDAD Y SEXO

ÁREA VIII 2017

(Lista reducida 102 grupos. Cifras absolutas, tasas específicas por cien mil habitantes. V = varones, M = mujeres, T = total)

CAUSA DE MUERTE	TOTAL	N.E.	<1	1-4	5-14	15-24	25-34	35-44	45-54	55-64	65-74	75-84	85+
11 Tumor maligno del estómago	V	11	-	-	-	-	-	-	1	1	3	5	1
		31,5	-	-	-	-	-	-	17,6	16,6	72,1	211,2	101,5
	M	7	-	-	-	-	-	-	-	1	-	1	5
12 Tumor maligno del colon	T	18,5	-	-	-	-	-	-	15,8	-	26,6	203,2	6
	V	18	-	-	-	-	-	-	1	2	3	6	6
		24,7	-	-	-	-	-	-	8,8	16,2	33,6	97,9	174,1
13 Tumor maligno del recto, de la porción rectosigmoide y del ano	V	22	-	-	-	-	-	-	1	2	6	5	8
		63,0	-	-	-	-	-	-	17,6	33,1	144,2	211,2	812,2
	M	15	-	-	-	-	-	-	1	1	3	7	3
14 Tumor maligno del hígado y vías biliares intrahepáticas	T	39,6	-	-	-	-	-	-	17,7	15,8	63,0	186,2	121,9
	V	37	-	-	-	-	-	-	2	3	9	12	11
		50,9	-	-	-	-	-	-	17,7	24,3	100,9	195,9	319,2
15 Tumor maligno del páncreas	V	5	-	-	-	-	-	-	-	2	-	2	1
		14,3	-	-	-	-	-	-	-	33,1	-	84,5	101,5
	M	4	-	-	-	-	-	-	1	-	-	3	-
16 Otros tumores malignos digestivos	T	10,6	-	-	-	-	-	-	17,7	-	-	79,8	-
	V	9	-	-	-	-	-	-	1	2	-	5	1
		12,4	-	-	-	-	-	-	8,8	16,2	-	81,6	29,0
17 Tumor maligno de la laringe	V	11	-	-	-	-	-	-	1	2	6	1	1
		31,5	-	-	-	-	-	-	17,6	33,1	144,2	42,2	101,5
	M	1	-	-	-	-	-	-	-	-	1	-	-
18 Tumor maligno de la tráquea, de los bronquios y del pulmón	T	2,6	-	-	-	-	-	-	-	-	21,0	-	-
	V	12	-	-	-	-	-	-	1	2	7	1	1
		16,5	-	-	-	-	-	-	8,8	16,2	78,4	16,3	29,0
19 Otros tumores malignos respiratorios e intratorácicos	V	8	-	-	-	-	-	-	1	3	3	-	1
		22,9	-	-	-	-	-	-	17,6	49,7	72,1	-	101,5
	M	6	-	-	-	-	-	-	1	-	1	2	2
20 Tumores malignos del hueso y cartilagos articulares	T	15,9	-	-	-	-	-	-	17,7	-	21,0	53,2	81,3
	V	14	-	-	-	-	-	-	2	3	4	2	3
		19,2	-	-	-	-	-	-	17,7	24,3	44,8	32,6	87,1
21 Melanoma maligno de la piel	V	3	-	-	-	-	-	-	-	-	-	1	2
		8,6	-	-	-	-	-	-	-	-	-	42,2	203,0
	M	3	-	-	-	-	-	-	-	-	-	1	2
22 Otros tumores de la piel y tejidos blandos	T	7,9	-	-	-	-	-	-	-	-	-	26,6	81,3
	V	6	-	-	-	-	-	-	-	-	-	2	4
		8,2	-	-	-	-	-	-	-	-	-	32,6	116,1
23 Tumor maligno de la mama	V	3	-	-	-	-	-	-	-	-	2	-	1
		8,6	-	-	-	-	-	-	-	-	48,1	-	101,5
	M	1	-	-	-	-	-	-	-	1	-	-	-
24 Tumor maligno de la tráquea, de los bronquios y del pulmón	T	2,6	-	-	-	-	-	-	-	15,8	-	-	-
	V	4	-	-	-	-	-	-	-	1	2	-	1
		5,5	-	-	-	-	-	-	-	8,1	22,4	-	29,0
25 Tumor maligno de la mama	V	40	-	-	-	-	-	-	3	9	16	9	3
		114,6	-	-	-	-	-	-	52,9	149,1	384,5	380,2	304,6
	M	8	-	-	-	-	-	-	1	4	-	3	-
26 Tumor maligno de la mama	T	21,1	-	-	-	-	-	-	17,7	63,3	-	79,8	-
	V	48	-	-	-	-	-	-	4	13	16	12	3
		66,0	-	-	-	-	-	-	35,4	105,2	179,3	195,9	87,1
27 Tumor maligno de la mama	V	1	-	-	-	-	-	-	-	-	1	-	-
		2,9	-	-	-	-	-	-	-	-	24,0	-	-
	M	-	-	-	-	-	-	-	-	-	-	-	-
28 Tumor maligno de la mama	T	1	-	-	-	-	-	-	-	-	1	-	-
	V	1,4	-	-	-	-	-	-	-	-	11,2	-	-
		-	-	-	-	-	-	-	-	-	-	-	-
29 Tumor maligno de la mama	V	-	-	-	-	-	-	-	-	-	-	-	-
		-	-	-	-	-	-	-	-	-	-	-	-
	M	1	-	-	-	-	-	-	1	-	-	-	-
30 Tumor maligno de la mama	T	2,6	-	-	-	-	-	-	17,7	-	-	-	-
	V	1	-	-	-	-	-	-	1	-	-	-	-
		1,4	-	-	-	-	-	-	8,8	-	-	-	-
31 Tumor maligno de la mama	V	4	-	-	-	-	-	-	-	-	-	1	3
		11,5	-	-	-	-	-	-	-	-	-	42,2	304,6
	M	2	-	-	-	-	-	-	1	-	-	-	1
32 Tumor maligno de la mama	T	5,3	-	-	-	-	-	-	18,6	-	-	-	40,6
	V	6	-	-	-	-	-	-	1	-	-	1	4
		8,2	-	-	-	-	-	-	9,1	-	-	16,3	116,1
33 Tumor maligno de la mama	V	-	-	-	-	-	-	-	-	-	-	-	-
		-	-	-	-	-	-	-	-	-	-	-	-
	M	26	-	-	-	-	-	-	1	2	5	5	6
34 Tumor maligno de la mama	T	68,7	-	-	-	-	-	-	18,6	35,4	79,1	105,0	159,6
	V	26	-	-	-	-	-	-	1	2	5	5	6
		35,7	-	-	-	-	-	-	9,1	17,7	40,5	56,0	97,9

## II.8.8(Cont.). CAUSAS DE MUERTE POR EDAD Y SEXO

ÁREA VIII 2017

(Lista reducida 102 grupos. Cifras absolutas, tasas específicas por cien mil habitantes. V = varones, M = mujeres, T = total)

CAUSA DE MUERTE	TOTAL	N.E.	<1	1-4	5-14	15-24	25-34	35-44	45-54	55-64	65-74	75-84	85+
24 Tumor maligno del cuello del útero	V	-	-	-	-	-	-	-	-	-	-	-	-
	M	2	-	-	-	-	-	1	-	1	-	-	-
	T	5,3	-	-	-	-	-	18,6	-	15,8	-	-	-
		2,7	-	-	-	-	-	9,1	-	8,1	-	-	-
25 Tumor maligno de otras partes del útero	V	-	-	-	-	-	-	-	-	-	-	-	-
	M	7	-	-	-	-	-	-	-	1	3	-	3
	T	18,5	-	-	-	-	-	-	-	15,8	63,0	-	121,9
		9,6	-	-	-	-	-	-	-	8,1	33,6	-	87,1
26 Tumor maligno del ovario	V	-	-	-	-	-	-	-	-	-	-	-	-
	M	9	-	-	-	-	-	1	1	3	3	1	1
	T	23,8	-	-	-	-	-	17,7	15,8	63,0	79,8	40,6	40,6
		12,4	-	-	-	-	-	8,8	8,1	33,6	49,0	29,0	29,0
27 Otros tumores malignos de órganos genitales femeninos	V	-	-	-	-	-	-	-	-	-	-	-	-
	M	2	-	-	-	-	-	-	-	-	1	1	-
	T	5,3	-	-	-	-	-	-	-	-	21,0	26,6	-
		2,7	-	-	-	-	-	-	-	-	11,2	16,3	-
28 Tumor maligno de la próstata	V	14	-	-	-	-	-	-	-	1	3	4	6
	M	40,1	-	-	-	-	-	-	-	16,6	72,1	169,0	609,1
	T	14	-	-	-	-	-	-	-	1	3	4	6
		19,2	-	-	-	-	-	-	-	8,1	33,6	65,3	174,1
29 Otros tumores malignos de órganos genitales masculinos	V	-	-	-	-	-	-	-	-	-	-	-	-
	M	-	-	-	-	-	-	-	-	-	-	-	-
	T	-	-	-	-	-	-	-	-	-	-	-	-
30 Tumor maligno del riñón, excepto pelvis renal	V	9	-	-	-	-	-	-	1	3	3	-	2
	M	25,8	-	-	-	-	-	-	17,6	49,7	72,1	-	203,0
	T	1	-	-	-	-	-	-	-	-	-	-	1
		2,6	-	-	-	-	-	-	-	-	-	-	40,6
		10	-	-	-	-	-	-	1	3	3	-	3
		13,7	-	-	-	-	-	-	8,8	24,3	33,6	-	87,1
31 Tumor maligno de la vejiga	V	9	-	-	-	-	-	-	1	1	3	3	1
	M	25,8	-	-	-	-	-	-	17,6	16,6	72,1	126,7	101,5
	T	1	-	-	-	-	-	-	-	-	-	-	1
		2,6	-	-	-	-	-	-	-	-	-	-	40,6
		10	-	-	-	-	-	-	1	1	3	3	2
		13,7	-	-	-	-	-	-	8,8	8,1	33,6	49,0	58,0
32 Otros tumores malignos de las vías urinarias	V	1	-	-	-	-	-	-	-	1	-	-	-
	M	2,9	-	-	-	-	-	-	-	16,6	-	-	-
	T	1	-	-	-	-	-	-	-	1	-	-	-
		1,4	-	-	-	-	-	-	-	8,1	-	-	-
33 Tumor maligno del encéfalo	V	2	-	-	-	-	-	-	1	-	1	-	-
	M	5,7	-	-	-	-	-	-	17,6	-	24,0	-	-
	T	2	-	-	-	-	-	-	1	-	-	-	1
		5,3	-	-	-	-	-	-	18,6	-	-	-	26,6
		4	-	-	-	-	-	-	1	1	1	1	-
		5,5	-	-	-	-	-	-	9,1	8,8	-	11,2	16,3
34 Otros tumores malignos neurológicos y endocrinos	V	2	-	-	1	-	-	-	-	1	-	-	-
	M	5,7	-	-	114,3	-	-	-	-	16,6	-	-	-
	T	2	-	-	1	-	-	-	-	1	-	-	-
		2,7	-	-	59,0	-	-	-	-	8,1	-	-	-
35 Tumor maligno de los sitios mal definidos, secundarios y de sitios no especificados	V	4	-	-	-	-	-	-	-	-	1	1	2
	M	11,5	-	-	-	-	-	-	-	-	24,0	42,2	203,0
	T	4	-	-	-	-	-	-	-	-	-	1	2
		10,6	-	-	-	-	-	-	-	-	-	26,6	81,3
		8	-	-	-	-	-	-	-	1	1	2	4
		11,0	-	-	-	-	-	-	-	8,8	-	11,2	32,6
36 Otros tumores malignos del tejido linfático, de los órganos hematopoyéticos y de tejidos afines (excepto leucemia)	V	7	-	-	-	-	-	-	-	-	3	1	3
	M	20,0	-	-	-	-	-	-	-	-	72,1	42,2	304,6
	T	11	-	-	-	-	-	-	-	-	4	5	2
		29,1	-	-	-	-	-	-	-	-	84,0	133,0	81,3
		18	-	-	-	-	-	-	-	-	7	6	5
		24,7	-	-	-	-	-	-	-	-	78,4	97,9	145,1

## II.8.8(Cont.). CAUSAS DE MUERTE POR EDAD Y SEXO

ÁREA VIII 2017

(Lista reducida 102 grupos. Cifras absolutas, tasas específicas por cien mil habitantes. V = varones, M = mujeres, T = total)

CAUSA DE MUERTE		TOTAL	N.E.	<1	1-4	5-14	15-24	25-34	35-44	45-54	55-64	65-74	75-84	85+
37 Leucemia	V	3	-	-	-	-	-	-	-	-	2	1	-	-
		8,6	-	-	-	-	-	-	-	-	33,1	24,0	-	-
	M	3	-	-	-	-	-	-	-	-	1	-	1	1
	T	7,9	-	-	-	-	-	-	-	-	15,8	-	26,6	40,6
38 Tumores in situ	V	6	-	-	-	-	-	-	-	-	3	1	1	1
		8,2	-	-	-	-	-	-	-	-	24,3	11,2	16,3	29,0
	M	-	-	-	-	-	-	-	-	-	-	-	-	-
	T	-	-	-	-	-	-	-	-	-	-	-	-	-
39 Tumores benignos	V	3	-	-	-	-	-	-	-	-	-	1	-	2
		8,6	-	-	-	-	-	-	-	-	-	24,0	-	203,0
	M	2	-	-	-	-	-	-	-	-	-	2	-	-
	T	5,3	-	-	-	-	-	-	-	-	-	42,0	-	-
40 Síndrome Mielodiplástico	V	5	-	-	-	-	-	-	-	-	-	3	-	2
		6,9	-	-	-	-	-	-	-	-	-	33,6	-	58,0
	M	3	-	-	-	-	-	-	-	-	-	-	2	1
	T	8,6	-	-	-	-	-	-	-	-	-	-	84,5	101,5
41 Otros tumores de comportamiento incierto o desconocido	V	3	-	-	-	-	-	-	-	-	-	-	2	1
		4,1	-	-	-	-	-	-	-	-	-	-	32,6	29,0
	M	1	-	-	-	-	-	-	-	-	-	-	-	1
	T	2,9	-	-	-	-	-	-	-	-	-	-	-	101,5
D50-D89 Enfermedades de la sangre y de los órganos hematopoyéticos, y ciertos trastornos que afectan al mecanismo de la inmunidad	V	1	-	-	-	-	-	-	-	-	-	-	-	1
		2,6	-	-	-	-	-	-	-	-	-	-	26,6	-
	M	2	-	-	-	-	-	-	-	-	-	-	1	-
	T	2,7	-	-	-	-	-	-	-	-	-	-	16,3	29,0
42 Enfermedades de la sangre y de los órganos hematopoyéticos	V	2	-	-	-	-	-	-	-	-	-	-	2	-
		5,7	-	-	-	-	-	-	-	-	-	-	84,5	-
	M	1	-	-	-	-	-	-	-	-	-	-	-	1
	T	2,6	-	-	-	-	-	-	-	-	-	-	-	40,6
43 Ciertos trastornos que afectan al mecanismo de la inmunidad	V	3	-	-	-	-	-	-	-	-	-	-	2	1
		4,1	-	-	-	-	-	-	-	-	-	-	32,6	29,0
	M	-	-	-	-	-	-	-	-	-	-	-	-	-
	T	-	-	-	-	-	-	-	-	-	-	-	-	-
E00-E90 Enfermedades endocrinas, nutricionales y metabólicas	V	11	-	-	-	-	-	-	2	1	3	3	3	2
		31,5	-	-	-	-	-	-	35,3	16,6	72,1	126,7	203,0	
	M	14	-	-	-	-	-	-	-	1	-	3	10	
	T	37,0	-	-	-	-	-	-	-	15,8	-	79,8	406,3	
44 Diabetes mellitus	V	25	-	-	-	-	-	-	2	2	3	6	12	
		34,4	-	-	-	-	-	-	17,7	16,2	33,6	97,9	348,2	
	M	10	-	-	-	-	-	-	2	1	3	2	2	
	T	28,6	-	-	-	-	-	-	35,3	16,6	72,1	84,5	203,0	
45 Otras enfermedades endocrinas, nutricionales y metabólicas	V	10	-	-	-	-	-	-	-	1	-	1	8	
		26,4	-	-	-	-	-	-	-	15,8	-	26,6	325,1	
	M	20	-	-	-	-	-	-	2	2	3	3	10	
	T	27,5	-	-	-	-	-	-	17,7	16,2	33,6	49,0	290,2	
F00-F99 Trastornos mentales y del comportamiento	V	1	-	-	-	-	-	-	-	-	-	-	1	-
		2,9	-	-	-	-	-	-	-	-	-	-	42,2	-
	M	4	-	-	-	-	-	-	-	-	-	-	2	2
	T	10,6	-	-	-	-	-	-	-	-	-	-	53,2	81,3
46 Trastornos mentales orgánicos senil y presenil	V	5	-	-	-	-	-	-	-	-	-	-	3	2
		6,9	-	-	-	-	-	-	-	-	-	-	49,0	58,0
	M	12	-	-	-	-	-	-	2	1	2	2	5	
	T	34,4	-	-	-	-	-	-	35,3	16,6	48,1	84,5	507,6	
46 Trastornos mentales orgánicos senil y presenil	V	30	-	-	-	-	-	-	-	-	1	7	22	
		79,3	-	-	-	-	-	-	-	-	21,0	186,2	893,9	
	M	42	-	-	-	-	-	-	2	1	3	9	27	
	T	57,7	-	-	-	-	-	-	17,7	8,1	33,6	146,9	783,5	
46 Trastornos mentales orgánicos senil y presenil	V	9	-	-	-	-	-	-	-	-	-	2	2	5
		25,8	-	-	-	-	-	-	-	-	-	48,1	84,5	507,6
	M	30	-	-	-	-	-	-	-	-	-	1	7	22
	T	79,3	-	-	-	-	-	-	-	-	21,0	186,2	893,9	
46 Trastornos mentales orgánicos senil y presenil	V	39	-	-	-	-	-	-	-	-	-	3	9	27
		53,6	-	-	-	-	-	-	-	-	-	33,6	146,9	783,5

## II.8.8(Cont.). CAUSAS DE MUERTE POR EDAD Y SEXO

ÁREA VIII 2017

(Lista reducida 102 grupos. Cifras absolutas, tasas específicas por cien mil habitantes. V = varones, M = mujeres, T = total)

CAUSA DE MUERTE	TOTAL	N.E.	<1	1-4	5-14	15-24	25-34	35-44	45-54	55-64	65-74	75-84	85+
47 Trastornos mentales debidos al abuso de alcohol	V	3	-	-	-	-	-	-	2	1	-	-	-
	M	8,6	-	-	-	-	-	-	35,3	16,6	-	-	-
	T	3	-	-	-	-	-	-	2	1	-	-	-
		4,1	-	-	-	-	-	-	17,7	8,1	-	-	-
48 Trastornos mentales debidos al uso de drogas (drogodependencia, toxicomania)	V	-	-	-	-	-	-	-	-	-	-	-	-
	M	-	-	-	-	-	-	-	-	-	-	-	-
	T	-	-	-	-	-	-	-	-	-	-	-	-
49 Otros trastornos mentales y del comportamiento	V	-	-	-	-	-	-	-	-	-	-	-	-
	M	-	-	-	-	-	-	-	-	-	-	-	-
	T	-	-	-	-	-	-	-	-	-	-	-	-
<b>G00-H95</b> Enfermedades del sistema nervioso y de los órganos de los sentidos	<b>V</b>	<b>17</b>	-	-	-	-	-	<b>1</b>	-	<b>3</b>	-	<b>5</b>	<b>8</b>
	<b>M</b>	<b>48,7</b>	-	-	-	-	-	<b>17,9</b>	-	<b>49,7</b>	-	<b>211,2</b>	<b>812,2</b>
	<b>T</b>	<b>33</b>	-	-	-	-	-	-	-	<b>2</b>	<b>5</b>	<b>11</b>	<b>15</b>
	<b>T</b>	<b>87,2</b>	-	-	-	-	-	-	-	<b>31,6</b>	<b>105,0</b>	<b>292,6</b>	<b>609,5</b>
	<b>T</b>	<b>50</b>	-	-	-	-	-	<b>1</b>	-	<b>5</b>	<b>5</b>	<b>16</b>	<b>23</b>
	<b>T</b>	<b>68,7</b>	-	-	-	-	-	<b>9,1</b>	-	<b>40,5</b>	<b>56,0</b>	<b>261,2</b>	<b>667,4</b>
50 Meningitis (otras en 003)	V	-	-	-	-	-	-	-	-	-	-	-	-
	M	-	-	-	-	-	-	-	-	-	-	-	-
	T	-	-	-	-	-	-	-	-	-	-	-	-
51 Enfermedad de Alzheimer	V	7	-	-	-	-	-	-	-	-	-	2	5
	M	20,0	-	-	-	-	-	-	-	-	-	84,5	507,6
	T	17	-	-	-	-	-	-	-	1	1	4	11
	T	44,9	-	-	-	-	-	-	-	15,8	21,0	106,4	447,0
	T	24	-	-	-	-	-	-	-	1	1	6	16
	T	33,0	-	-	-	-	-	-	-	8,1	11,2	97,9	464,3
52 Otras enfermedades del sistema nervioso y de los órganos de los sentidos	V	10	-	-	-	-	-	1	-	3	-	3	3
	M	28,6	-	-	-	-	-	17,9	-	49,7	-	126,7	304,6
	T	16	-	-	-	-	-	-	-	1	4	7	4
	T	42,3	-	-	-	-	-	-	-	15,8	84,0	186,2	162,5
	T	26	-	-	-	-	-	1	-	4	4	10	7
	T	35,7	-	-	-	-	-	9,1	-	32,4	44,8	163,2	203,1
<b>I00-I99</b> Enfermedades del sistema circulatorio	<b>V</b>	<b>115</b>	-	-	-	-	-	<b>2</b>	<b>6</b>	<b>14</b>	<b>16</b>	<b>30</b>	<b>47</b>
	<b>M</b>	<b>329,4</b>	-	-	-	-	-	<b>35,8</b>	<b>105,9</b>	<b>232,0</b>	<b>384,5</b>	<b>1267,4</b>	<b>4771,6</b>
	<b>T</b>	<b>169</b>	-	-	-	-	-	<b>1</b>	-	<b>5</b>	<b>12</b>	<b>35</b>	<b>116</b>
	<b>T</b>	<b>446,6</b>	-	-	-	-	-	<b>27,8</b>	-	<b>79,1</b>	<b>251,9</b>	<b>931,1</b>	<b>4713,5</b>
	<b>T</b>	<b>284</b>	-	-	-	-	-	<b>1</b>	<b>2</b>	<b>6</b>	<b>19</b>	<b>28</b>	<b>163</b>
	<b>T</b>	<b>390,3</b>	-	-	-	-	-	<b>13,6</b>	<b>18,2</b>	<b>53,1</b>	<b>153,7</b>	<b>313,8</b>	<b>4730,1</b>
53 Enfermedades cardiacas reumáticas crónicas	V	2	-	-	-	-	-	-	-	-	-	-	2
	M	5,7	-	-	-	-	-	-	-	-	-	-	203,0
	T	2	-	-	-	-	-	-	-	-	-	2	-
	T	5,3	-	-	-	-	-	-	-	-	-	53,2	-
	T	4	-	-	-	-	-	-	-	-	-	2	2
	T	5,5	-	-	-	-	-	-	-	-	-	32,6	58,0
54 Enfermedades hipertensivas	V	5	-	-	-	-	-	-	-	-	1	-	4
	M	14,3	-	-	-	-	-	-	-	-	24,0	-	406,1
	T	15	-	-	-	-	-	-	-	-	-	-	15
	T	39,6	-	-	-	-	-	-	-	-	-	-	609,5
	T	20	-	-	-	-	-	-	-	-	1	-	19
	T	27,5	-	-	-	-	-	-	-	-	11,2	-	551,4
55 Infarto agudo de miocardio	V	20	-	-	-	-	-	2	5	4	2	3	4
	M	57,3	-	-	-	-	-	35,8	88,2	66,3	48,1	126,7	406,1
	T	17	-	-	-	-	-	-	-	1	4	4	8
	T	44,9	-	-	-	-	-	-	-	15,8	84,0	106,4	325,1
	T	37	-	-	-	-	-	2	5	5	6	7	12
	T	50,9	-	-	-	-	-	18,2	44,2	40,5	67,2	114,3	348,2
56 Otras enfermedades isquémicas del corazón	V	23	-	-	-	-	-	-	-	2	4	8	9
	M	65,9	-	-	-	-	-	-	-	33,1	96,1	338,0	913,7
	T	33	-	-	-	-	-	-	-	2	1	7	23
	T	87,2	-	-	-	-	-	-	-	31,6	21,0	186,2	934,6
	T	56	-	-	-	-	-	-	-	4	5	15	32
	T	77,0	-	-	-	-	-	-	-	32,4	56,0	244,9	928,6
57 Insuficiencia cardiaca	V	13	-	-	-	-	-	-	-	1	-	4	8
	M	37,2	-	-	-	-	-	-	-	16,6	-	169,0	812,2
	T	22	-	-	-	-	-	-	-	-	1	3	18
	T	58,1	-	-	-	-	-	-	-	-	21,0	79,8	731,4
	T	35	-	-	-	-	-	-	-	1	1	7	26
	T	48,1	-	-	-	-	-	-	-	8,1	11,2	114,3	754,5

## II.8.8(Cont.). CAUSAS DE MUERTE POR EDAD Y SEXO

ÁREA VIII 2017

(Lista reducida 102 grupos. Cifras absolutas, tasas específicas por cien mil habitantes. V = varones, M = mujeres, T = total)

CAUSA DE MUERTE		TOTAL	N.E.	<1	1-4	5-14	15-24	25-34	35-44	45-54	55-64	65-74	75-84	85+
58 Otras enfermedades del corazón	V	25	-	-	-	-	-	-	-	-	2	5	7	11
		71,6	-	-	-	-	-	-	-	-	33,1	120,2	295,7	1116,8
	M	36	-	-	-	-	-	-	-	-	1	4	9	22
59 Enfermedades cerebrovasculares	T	95,1	-	-	-	-	-	-	-	-	15,8	84,0	239,4	893,9
		61	-	-	-	-	-	-	-	-	3	9	16	33
	V	83,8	-	-	-	-	-	-	-	-	24,3	100,9	261,2	957,6
60 Arteriosclerosis	V	24	-	-	-	-	-	-	-	-	5	3	8	8
		68,7	-	-	-	-	-	-	-	-	82,9	72,1	338,0	812,2
	M	38	-	-	-	-	-	1	-	-	1	2	8	26
61 Otras enfermedades de los vasos sanguíneos	T	100,4	-	-	-	-	-	27,8	-	-	15,8	42,0	212,8	1056,5
		62	-	-	-	-	-	1	-	-	6	5	16	34
	V	85,2	-	-	-	-	-	13,6	-	-	48,6	56,0	261,2	986,7
62 Influenza (gripe) (incluye gripe aviar y gripe A)	V	-	-	-	-	-	-	-	-	-	-	-	-	-
		-	-	-	-	-	-	-	-	-	-	-	-	-
	M	3	-	-	-	-	-	-	-	-	-	-	1	2
63 Neumonía	T	7,9	-	-	-	-	-	-	-	-	-	-	26,6	81,3
		3	-	-	-	-	-	-	-	-	-	-	1	2
	V	4,1	-	-	-	-	-	-	-	-	-	-	16,3	58,0
64 Enfermedades crónicas de las vías respiratorias inferiores (excepto Asma)	V	3	-	-	-	-	-	-	-	1	-	1	-	1
		8,6	-	-	-	-	-	-	-	17,6	-	24,0	-	101,5
	M	3	-	-	-	-	-	-	-	-	-	-	1	2
65 Asma	T	7,9	-	-	-	-	-	-	-	-	-	-	26,6	81,3
		6	-	-	-	-	-	-	-	1	-	1	1	3
	V	8,2	-	-	-	-	-	-	-	8,8	-	11,2	16,3	87,1
J00-J99 Enfermedades del sistema respiratorio	V	84	-	-	-	-	-	-	-	-	3	7	34	40
		240,6	-	-	-	-	-	-	-	-	49,7	168,2	1436,4	4060,9
	M	71	-	-	-	-	-	-	1	-	4	1	11	54
	T	187,6	-	-	-	-	-	-	18,6	-	63,3	21,0	292,6	2194,2
66 Insuficiencia respiratoria		155	-	-	-	-	-	-	1	-	7	8	45	94
		213,0	-	-	-	-	-	-	9,1	-	56,6	89,6	734,6	2727,8
	V	-	-	-	-	-	-	-	-	-	-	-	-	-
67 Otras enfermedades del sistema respiratorio	M	1	-	-	-	-	-	-	-	-	-	-	-	1
		2,6	-	-	-	-	-	-	-	-	-	-	-	40,6
	T	1	-	-	-	-	-	-	-	-	-	-	-	1
68 Úlcera de estómago, duodeno y yeyuno	V	1,4	-	-	-	-	-	-	-	-	-	-	-	29,0
		14	-	-	-	-	-	-	-	-	2	3	4	5
	M	40,1	-	-	-	-	-	-	-	-	33,1	72,1	169,0	507,6
69 Otras enfermedades del sistema digestivo	V	12	-	-	-	-	-	-	-	-	-	-	-	12
		31,7	-	-	-	-	-	-	-	-	-	-	-	487,6
	T	26	-	-	-	-	-	-	-	-	2	3	4	17
70 Otras enfermedades del sistema digestivo	V	35,7	-	-	-	-	-	-	-	-	16,2	33,6	65,3	493,3
		33	-	-	-	-	-	-	-	-	-	1	16	16
	M	94,5	-	-	-	-	-	-	-	-	-	24,0	676,0	1624,4
71 Otras enfermedades del sistema digestivo	V	3	-	-	-	-	-	-	-	-	-	-	1	2
		7,9	-	-	-	-	-	-	-	-	-	-	26,6	81,3
	T	36	-	-	-	-	-	-	-	-	-	1	17	18
72 Otras enfermedades del sistema digestivo	V	49,5	-	-	-	-	-	-	-	-	-	11,2	277,5	522,3
		1	-	-	-	-	-	-	-	-	-	-	-	1
	M	2,9	-	-	-	-	-	-	-	-	-	-	-	101,5
73 Otras enfermedades del sistema digestivo	V	6	-	-	-	-	-	-	-	-	-	-	1	5
		15,9	-	-	-	-	-	-	-	-	-	-	26,6	203,2
	T	7	-	-	-	-	-	-	-	-	-	-	1	6
74 Otras enfermedades del sistema digestivo	V	9,6	-	-	-	-	-	-	-	-	-	-	16,3	174,1
		2	-	-	-	-	-	-	-	-	-	-	2	-
	M	5,7	-	-	-	-	-	-	-	-	-	-	84,5	-
75 Otras enfermedades del sistema digestivo	V	5	-	-	-	-	-	-	1	-	1	-	3	-
		13,2	-	-	-	-	-	-	18,6	-	15,8	-	79,8	-
	T	7	-	-	-	-	-	-	1	-	1	-	5	-
76 Otras enfermedades del sistema digestivo	V	9,6	-	-	-	-	-	-	9,1	-	8,1	-	81,6	-
		34	-	-	-	-	-	-	-	-	1	3	12	18
	M	97,4	-	-	-	-	-	-	-	-	16,6	72,1	507,0	1827,4
77 Otras enfermedades del sistema digestivo	V	44	-	-	-	-	-	-	-	-	3	1	6	34
		116,3	-	-	-	-	-	-	-	-	47,4	21,0	159,6	1381,6
	T	78	-	-	-	-	-	-	-	-	4	4	18	52
K00-K93 Enfermedades del sistema digestivo	V	107,2	-	-	-	-	-	-	-	-	32,4	44,8	293,8	1509,0
		34	-	-	-	-	-	-	-	2	7	6	8	11
	M	97,4	-	-	-	-	-	-	-	35,3	116,0	144,2	338,0	1116,8
	T	19	-	-	-	-	-	-	-	1	1	2	6	9
78 Otras enfermedades del sistema digestivo	V	50,2	-	-	-	-	-	-	-	17,7	15,8	42,0	159,6	365,7
		53	-	-	-	-	-	-	-	3	8	8	14	20
	T	72,8	-	-	-	-	-	-	-	26,5	64,7	89,6	228,5	580,4
79 Otras enfermedades del sistema digestivo	V	1	-	-	-	-	-	-	-	-	-	-	1	-
		2,9	-	-	-	-	-	-	-	-	-	-	42,2	-
	M	-	-	-	-	-	-	-	-	-	-	-	-	-
80 Otras enfermedades del sistema digestivo	T	1	-	-	-	-	-	-	-	-	-	-	1	-
		1,4	-	-	-	-	-	-	-	-	-	-	16,3	-



## II.8.8(Cont.). CAUSAS DE MUERTE POR EDAD Y SEXO

ÁREA VIII 2017

(Lista reducida 102 grupos. Cifras absolutas, tasas específicas por cien mil habitantes. V = varones, M = mujeres, T = total)

CAUSA DE MUERTE	TOTAL	N.E.	<1	1-4	5-14	15-24	25-34	35-44	45-54	55-64	65-74	75-84	85+
69 Enteritis y colitis no infecciosas	V	1	-	-	-	-	-	-	-	-	-	1	-
		2,9	-	-	-	-	-	-	-	-	-	42,2	-
	M	-	-	-	-	-	-	-	-	-	-	-	-
	T	1	-	-	-	-	-	-	-	-	-	1	-
		1,4	-	-	-	-	-	-	-	-	-	16,3	-
70 Enfermedad vascular intestinal	V	2	-	-	-	-	-	-	-	-	1	-	1
		5,7	-	-	-	-	-	-	-	-	24,0	-	101,5
	M	4	-	-	-	-	-	-	-	-	-	1	3
	T	10,6	-	-	-	-	-	-	-	-	-	26,6	121,9
		6	-	-	-	-	-	-	-	-	1	1	4
		8,2	-	-	-	-	-	-	-	-	11,2	16,3	116,1
71 Cirrosis y otras enfermedades crónicas del hígado	V	13	-	-	-	-	-	-	-	4	4	3	2
		37,2	-	-	-	-	-	-	-	66,3	96,1	126,7	203,0
	M	5	-	-	-	-	-	-	1	-	1	2	1
		13,2	-	-	-	-	-	-	17,7	-	21,0	53,2	40,6
	T	18	-	-	-	-	-	-	1	4	5	5	3
		24,7	-	-	-	-	-	-	8,8	32,4	56,0	81,6	87,1
72 Otras enfermedades del sistema digestivo	V	17	-	-	-	-	-	-	2	3	1	3	8
		48,7	-	-	-	-	-	-	35,3	49,7	24,0	126,7	812,2
	M	10	-	-	-	-	-	-	-	1	1	3	5
		26,4	-	-	-	-	-	-	-	15,8	21,0	79,8	203,2
	T	27	-	-	-	-	-	-	2	4	2	6	13
		37,1	-	-	-	-	-	-	17,7	32,4	22,4	97,9	377,2
L00-L99 Enfermedades de la piel y del tejido subcutáneo	V	-	-	-	-	-	-	-	-	-	-	-	-
		-	-	-	-	-	-	-	-	-	-	-	-
	M	7	-	-	-	-	-	-	-	-	-	1	6
		18,5	-	-	-	-	-	-	-	-	-	26,6	243,8
	T	7	-	-	-	-	-	-	-	-	-	1	6
		9,6	-	-	-	-	-	-	-	-	-	16,3	174,1
73 Enfermedades de la piel y del tejido subcutáneo	V	-	-	-	-	-	-	-	-	-	-	-	-
		-	-	-	-	-	-	-	-	-	-	-	-
	M	7	-	-	-	-	-	-	-	-	-	1	6
		18,5	-	-	-	-	-	-	-	-	-	26,6	243,8
	T	7	-	-	-	-	-	-	-	-	-	1	6
		9,6	-	-	-	-	-	-	-	-	-	16,3	174,1
M00-M99 Enfermedades del sistema osteomuscular y del tejido conjuntivo	V	12	-	-	-	-	-	-	-	1	-	5	6
		34,4	-	-	-	-	-	-	-	16,6	-	211,2	609,1
	M	22	-	-	-	-	-	-	1	1	1	3	16
		58,1	-	-	-	-	-	-	17,7	15,8	21,0	79,8	650,1
	T	34	-	-	-	-	-	-	1	2	1	8	22
		46,7	-	-	-	-	-	-	8,8	16,2	11,2	130,6	638,4
74 Artritis reumatoide y osteoartritis	V	-	-	-	-	-	-	-	-	-	-	-	-
		-	-	-	-	-	-	-	-	-	-	-	-
	M	-	-	-	-	-	-	-	-	-	-	-	-
		-	-	-	-	-	-	-	-	-	-	-	-
	T	-	-	-	-	-	-	-	-	-	-	-	-
		-	-	-	-	-	-	-	-	-	-	-	-
75 Osteoporosis y fracturas patológicas	V	8	-	-	-	-	-	-	-	-	-	3	5
		22,9	-	-	-	-	-	-	-	-	-	126,7	507,6
	M	15	-	-	-	-	-	-	-	-	-	2	13
		39,6	-	-	-	-	-	-	-	-	-	53,2	528,2
	T	23	-	-	-	-	-	-	-	-	-	5	18
		31,6	-	-	-	-	-	-	-	-	-	81,6	522,3
76 Otras enfermedades del sistema osteomuscular y del tejido conjuntivo	V	4	-	-	-	-	-	-	-	1	-	2	1
		11,5	-	-	-	-	-	-	-	16,6	-	84,5	101,5
	M	7	-	-	-	-	-	-	1	1	1	1	3
		18,5	-	-	-	-	-	-	17,7	15,8	21,0	26,6	121,9
	T	11	-	-	-	-	-	-	1	2	1	3	4
		15,1	-	-	-	-	-	-	8,8	16,2	11,2	49,0	116,1
N00-N99 Enfermedades del sistema genitourinario	V	14	-	-	-	-	-	-	-	-	1	4	9
		40,1	-	-	-	-	-	-	-	-	24,0	169,0	913,7
	M	27	-	-	-	-	-	-	-	-	1	4	22
		71,4	-	-	-	-	-	-	-	-	21,0	106,4	893,9
	T	41	-	-	-	-	-	-	-	-	2	8	31
		56,4	-	-	-	-	-	-	-	-	22,4	130,6	899,6
77 Enfermedades del riñón y del uréter	V	9	-	-	-	-	-	-	-	-	-	4	5
		25,8	-	-	-	-	-	-	-	-	-	169,0	507,6
	M	17	-	-	-	-	-	-	-	-	1	3	13
		44,9	-	-	-	-	-	-	-	-	21,0	79,8	528,2
	T	26	-	-	-	-	-	-	-	-	1	7	18
		35,7	-	-	-	-	-	-	-	-	11,2	114,3	522,3
78 Enfermedades de los genitales masculinos	V	-	-	-	-	-	-	-	-	-	-	-	-
		-	-	-	-	-	-	-	-	-	-	-	-
	M	-	-	-	-	-	-	-	-	-	-	-	-
		-	-	-	-	-	-	-	-	-	-	-	-
	T	-	-	-	-	-	-	-	-	-	-	-	-
		-	-	-	-	-	-	-	-	-	-	-	-

## II.8.8(Cont.). CAUSAS DE MUERTE POR EDAD Y SEXO

ÁREA VIII 2017

(Lista reducida 102 grupos. Cifras absolutas, tasas específicas por cien mil habitantes. V = varones, M = mujeres, T = total)

CAUSA DE MUERTE		TOTAL	N.E.	<1	1-4	5-14	15-24	25-34	35-44	45-54	55-64	65-74	75-84	85+
79 Enfermedades de los genitales femeninos y trastornos de la mama	V	-	-	-	-	-	-	-	-	-	-	-	-	-
	M	-	-	-	-	-	-	-	-	-	-	-	-	-
	T	-	-	-	-	-	-	-	-	-	-	-	-	-
80 Otras enfermedades del sistema genitourinario	V	5	-	-	-	-	-	-	-	-	-	1	-	4
	M	14,3	-	-	-	-	-	-	-	-	-	24,0	-	406,1
	T	10	-	-	-	-	-	-	-	-	-	-	1	9
	T	26,4	-	-	-	-	-	-	-	-	-	-	26,6	365,7
000-099 Embarazo, parto y puerperio	V	15	-	-	-	-	-	-	-	-	-	1	1	13
	M	20,6	-	-	-	-	-	-	-	-	-	11,2	16,3	377,2
	T	-	-	-	-	-	-	-	-	-	-	-	-	-
	T	-	-	-	-	-	-	-	-	-	-	-	-	-
81 Embarazo, parto y puerperio	V	-	-	-	-	-	-	-	-	-	-	-	-	-
	M	-	-	-	-	-	-	-	-	-	-	-	-	-
	T	-	-	-	-	-	-	-	-	-	-	-	-	-
	T	-	-	-	-	-	-	-	-	-	-	-	-	-
P00-P96 Ciertas afecciones originadas en el periodo perinatal	V	-	-	-	-	-	-	-	-	-	-	-	-	-
	M	2	-	2	-	-	-	-	-	-	-	-	-	-
	T	5,3	-	990,1	-	-	-	-	-	-	-	-	-	-
	T	2	-	2	-	-	-	-	-	-	-	-	-	-
82 Ciertas afecciones originadas en el periodo perinatal	V	2,7	-	498,8	-	-	-	-	-	-	-	-	-	-
	M	-	-	-	-	-	-	-	-	-	-	-	-	-
	T	2	-	2	-	-	-	-	-	-	-	-	-	-
	T	5,3	-	990,1	-	-	-	-	-	-	-	-	-	-
Q00-Q99 Malformaciones congénitas , deformidades y anomalías cromosómicas	V	2,7	-	498,8	-	-	-	-	-	-	-	-	-	-
	M	-	-	-	-	-	-	-	-	-	-	-	-	-
	T	-	-	-	-	-	-	-	-	-	-	-	-	-
	T	-	-	-	-	-	-	-	-	-	-	-	-	-
83 Malformaciones congénitas del sistema nervioso	V	-	-	-	-	-	-	-	-	-	-	-	-	-
	M	-	-	-	-	-	-	-	-	-	-	-	-	-
	T	-	-	-	-	-	-	-	-	-	-	-	-	-
84 Malformaciones congénitas del sistema circulatorio	V	-	-	-	-	-	-	-	-	-	-	-	-	-
	M	-	-	-	-	-	-	-	-	-	-	-	-	-
	T	-	-	-	-	-	-	-	-	-	-	-	-	-
85 Otras malformaciones congénitas, deformidades y anomalías cromosómicas	V	-	-	-	-	-	-	-	-	-	-	-	-	-
	M	-	-	-	-	-	-	-	-	-	-	-	-	-
	T	-	-	-	-	-	-	-	-	-	-	-	-	-
R00-R99(-R75) Síntomas, signos y hallazgos anormales clínicos y de laboratorio, no clasificados en otra parte	V	5	-	-	-	-	-	-	-	-	1	1	1	2
	M	14,3	-	-	-	-	-	-	-	-	16,6	24,0	42,2	203,0
	T	12	-	-	-	-	-	-	-	-	-	1	1	10
	T	31,7	-	-	-	-	-	-	-	-	-	21,0	26,6	406,3
86 Paro cardíaco, muerte sin asistencia y otra causa desconocida de mortalidad	V	17	-	-	-	-	-	-	-	-	1	2	2	12
	M	23,4	-	-	-	-	-	-	-	-	8,1	22,4	32,6	348,2
	T	2	-	-	-	-	-	-	-	-	-	1	1	-
	T	5,7	-	-	-	-	-	-	-	-	-	24,0	42,2	-
87 Senilidad	V	3	-	-	-	-	-	-	-	-	-	1	-	2
	M	7,9	-	-	-	-	-	-	-	-	-	1	-	2
	T	5	-	-	-	-	-	-	-	-	-	21,0	-	81,3
	T	6,9	-	-	-	-	-	-	-	-	-	2	1	2
87 Senilidad	V	2	-	-	-	-	-	-	-	-	-	22,4	16,3	58,0
	M	5,7	-	-	-	-	-	-	-	-	-	-	-	2
	T	6	-	-	-	-	-	-	-	-	-	-	-	203,0
	T	15,9	-	-	-	-	-	-	-	-	-	-	-	6
87 Senilidad	V	8	-	-	-	-	-	-	-	-	-	-	-	243,8
	M	11,0	-	-	-	-	-	-	-	-	-	-	-	8
	T	11,0	-	-	-	-	-	-	-	-	-	-	-	232,2

## II.8.8(Cont.). CAUSAS DE MUERTE POR EDAD Y SEXO

ÁREA VIII 2017

(Lista reducida 102 grupos. Cifras absolutas, tasas específicas por cien mil habitantes. V = varones, M = mujeres, T = total)

CAUSA DE MUERTE	TOTAL	N.E.	<1	1-4	5-14	15-24	25-34	35-44	45-54	55-64	65-74	75-84	85+
88 Muerte súbita infantil	V	-	-	-	-	-	-	-	-	-	-	-	-
	M	-	-	-	-	-	-	-	-	-	-	-	-
	T	-	-	-	-	-	-	-	-	-	-	-	-
89 Resto de síntomas, signos y hallazgos anormales clínicos y de laboratorio, no clasificados en otra parte	V	1	-	-	-	-	-	-	-	1	-	-	-
	M	2,9	-	-	-	-	-	-	-	16,6	-	-	-
	T	3	-	-	-	-	-	-	-	-	-	1	2
	V	7,9	-	-	-	-	-	-	-	-	-	26,6	81,3
	M	4	-	-	-	-	-	-	-	1	-	1	2
	T	5,5	-	-	-	-	-	-	-	8,1	-	16,3	58,0
<b>V01-Y89 Causas externas de morbilidad y mortalidad</b>	<b>V</b>	<b>33</b>	-	-	-	-	3	3	7	8	2	6	4
	<b>M</b>	<b>94,5</b>	-	-	-	-	80,4	53,7	123,5	132,6	48,1	253,5	406,1
	<b>T</b>	<b>19</b>	-	-	-	-	1	-	2	-	3	4	9
	<b>V</b>	<b>50,2</b>	-	-	-	-	27,8	-	35,4	-	63,0	106,4	365,7
	<b>M</b>	<b>52</b>	-	-	-	-	4	3	9	8	5	10	13
	<b>T</b>	<b>71,5</b>	-	-	-	-	54,5	27,3	79,6	64,7	56,0	163,2	377,2
90 Accidentes de tráfico de vehículos de motor	V	6	-	-	-	-	-	1	-	2	1	2	-
	M	17,2	-	-	-	-	-	17,9	-	33,1	24,0	84,5	-
	T	6	-	-	-	-	-	1	-	2	1	2	-
	V	8,2	-	-	-	-	-	9,1	-	16,2	11,2	32,6	-
91 Otros accidentes de transporte	M	1	-	-	-	-	-	-	-	-	1	-	-
	T	2,6	-	-	-	-	-	-	-	-	21,0	-	-
	V	1,4	-	-	-	-	-	-	-	-	11,2	-	-
92 Caídas accidentales	M	3	-	-	-	-	-	-	1	-	1	-	1
	T	8,6	-	-	-	-	-	-	17,6	-	24,0	-	101,5
	V	10	-	-	-	-	-	-	-	-	1	2	7
	M	26,4	-	-	-	-	-	-	-	-	21,0	53,2	284,4
	T	13	-	-	-	-	-	-	1	-	2	2	8
	V	17,9	-	-	-	-	-	-	8,8	-	22,4	32,6	232,2
93 Ahogamiento, sumersión y sofocación accidentales	M	5	-	-	-	-	-	-	1	1	-	2	1
	T	14,3	-	-	-	-	-	-	17,6	16,6	-	84,5	101,5
	V	3	-	-	-	-	-	-	-	-	1	-	2
	M	7,9	-	-	-	-	-	-	-	-	21,0	-	81,3
	T	8	-	-	-	-	-	-	1	1	1	2	3
	V	11,0	-	-	-	-	-	-	8,8	8,1	11,2	32,6	87,1
94 Accidentes por fuego, humo y sustancias calientes	M	-	-	-	-	-	-	-	-	-	-	-	-
	T	-	-	-	-	-	-	-	-	-	-	-	-
95 Envenenamiento accidental por psicofármacos y drogas de abuso	V	4	-	-	-	-	-	-	1	1	-	-	2
	M	11,5	-	-	-	-	-	-	17,6	16,6	-	-	203,0
	T	1	-	-	-	-	1	-	-	-	-	-	-
	V	2,6	-	-	-	-	27,8	-	-	-	-	-	-
	M	5	-	-	-	-	1	-	1	1	-	-	2
	T	6,9	-	-	-	-	13,6	-	8,8	8,1	-	-	58,0
96 Otros envenenamientos accidentales	V	1	-	-	-	-	-	1	-	-	-	-	-
	M	2,9	-	-	-	-	-	17,9	-	-	-	-	-
	T	1	-	-	-	-	-	1	-	-	-	-	-
	V	1,4	-	-	-	-	-	9,1	-	-	-	-	-
97 Otros accidentes	M	1	-	-	-	-	-	-	1	-	-	-	-
	T	2,9	-	-	-	-	-	-	17,6	-	-	-	-
	V	1	-	-	-	-	-	-	-	-	-	1	-
	M	2,6	-	-	-	-	-	-	-	-	-	26,6	-
	T	2	-	-	-	-	-	-	1	-	-	1	-
	V	2,7	-	-	-	-	-	-	8,8	-	-	16,3	-
98 Suicidio y lesiones autoinfligidas	M	11	-	-	-	-	1	1	3	4	-	2	-
	T	31,5	-	-	-	-	26,8	17,9	52,9	66,3	-	84,5	-
	V	1	-	-	-	-	-	-	1	-	-	-	-
	M	2,6	-	-	-	-	-	-	17,7	-	-	-	-
	T	12	-	-	-	-	1	1	4	4	-	2	-
	V	16,5	-	-	-	-	13,6	9,1	35,4	32,4	-	32,6	-
99 Agresiones (homicidio)	M	2	-	-	-	-	2	-	-	-	-	-	-
	T	5,7	-	-	-	-	53,6	-	-	-	-	-	-
	V	1	-	-	-	-	-	-	1	-	-	-	-
	M	2,6	-	-	-	-	-	-	17,7	-	-	-	-
	T	3	-	-	-	-	2	-	1	-	-	-	-
	V	4,1	-	-	-	-	27,3	-	8,8	-	-	-	-

## II.8.8(Cont.). CAUSAS DE MUERTE POR EDAD Y SEXO

ÁREA VIII 2017

(Lista reducida 102 grupos. Cifras absolutas, tasas específicas por cien mil habitantes. V = varones, M = mujeres, T = total)

CAUSA DE MUERTE		TOTAL	N.E.	<1	1-4	5-14	15-24	25-34	35-44	45-54	55-64	65-74	75-84	85+
100 Eventos de intención no determinada	V	-	-	-	-	-	-	-	-	-	-	-	-	-
	M	1	-	-	-	-	-	-	-	-	-	-	1	-
	T	2,6	-	-	-	-	-	-	-	-	-	-	26,6	-
		1	-	-	-	-	-	-	-	-	-	-	1	-
101 Complicaciones de la atención médica y quirúrgica	V	1,4	-	-	-	-	-	-	-	-	-	-	16,3	-
	M	-	-	-	-	-	-	-	-	-	-	-	-	-
	T	-	-	-	-	-	-	-	-	-	-	-	-	-
		-	-	-	-	-	-	-	-	-	-	-	-	-
102 Otras causas externas y sus efectos tardíos	V	-	-	-	-	-	-	-	-	-	-	-	-	-
	M	-	-	-	-	-	-	-	-	-	-	-	-	-
	T	-	-	-	-	-	-	-	-	-	-	-	-	-
		-	-	-	-	-	-	-	-	-	-	-	-	-

## II.8.9.CAUSAS DE MUERTE POR SEXO

### ÁREA VIII 2017

(Lista reducida 102 grupos. Cifras absolutas, tasas específicas por 100.000, índice de mortalidad estandarizado, error estándar, años potenciales de vida perdidos, tasa de APVP, % APVP, media APVP, tasas estandarizadas APVP por población Europea)

CAUSA DE MUERTE		Nº	Tasa 0/0000	IME	EE	APVP	TASA APVP	% APVP	MEDIA APVP	T. STD. APVP
Total	V	516	1477,8	114,3	5,0	1681,0	5678,5	100,0	10,9	4490,4
	M	559	1477,3	110,0	4,7	841,5	2876,7	100,0	10,7	2108,4
	T	1075	1477,5	111,5	3,4	2522,5	4286,0	100,0	10,8	3301,4
A00-B99, R75, U049 Ciertas enfermedades infecciosas y parasitarias	V	4	11,5	75,1	37,5	-	-	-	-	-
	M	11	29,1	170,5	51,4	10,0	34,2	1,2	2,5	17,6
	T	15	20,6	127,0	32,8	10,0	17,0	0,4	2,5	9,1
1 Enfermedades infecciosas intestinales	V	-	-	-	-	-	-	-	-	-
	M	2	5,3	204,0	144,2	0,5	1,7	0,1	0,5	0,8
	T	2	2,7	112,7	79,7	0,5	0,8	0,0	0,5	0,4
2 Tuberculosis y sus efectos tardíos	V	1	2,9	242,9	242,9	-	-	-	-	-
	M	-	-	-	-	-	-	-	-	-
	T	1	1,4	152,4	152,4	-	-	-	-	-
3 Enfermedad meningocócica	V	-	-	-	-	-	-	-	-	-
	M	-	-	-	-	-	-	-	-	-
	T	-	-	-	-	-	-	-	-	-
4 Septicemia	V	3	8,6	132,8	76,6	-	-	-	-	-
	M	4	10,6	118,1	59,1	-	-	-	-	-
	T	7	9,6	123,7	46,8	-	-	-	-	-
5 Hepatitis vírica	V	-	-	-	-	-	-	-	-	-
	M	3	7,9	505,7	292,0	8,0	27,3	1,0	4,0	14,2
	T	3	4,1	213,7	123,4	8,0	13,6	0,3	4,0	7,3
6 SIDA	V	-	-	-	-	-	-	-	-	-
	M	-	-	-	-	-	-	-	-	-
	T	-	-	-	-	-	-	-	-	-
7 VIH+ (portador, evidencias de laboratorio del VIH, ...)	V	-	-	-	-	-	-	-	-	-
	M	-	-	-	-	-	-	-	-	-
	T	-	-	-	-	-	-	-	-	-
8 Resto de enfermedades infecciosas y parasitarias y sus efectos tardíos	V	-	-	-	-	-	-	-	-	-
	M	2	5,3	202,8	143,4	1,5	5,1	0,2	1,5	2,5
	T	2	2,7	143,9	101,8	1,5	2,5	0,1	1,5	1,3
C00-C48 Tumores	V	173	495,5	112,5	8,6	595,5	2011,6	35,4	9,5	1704,9
	M	122	322,4	111,5	10,1	485,5	1659,7	57,7	11,3	1164,7
	T	295	405,5	111,2	6,5	1081,0	1836,7	42,9	10,2	1436,6
9 Tumor maligno del labio, de la cavidad bucal y de la faringe	V	3	8,6	54,2	31,3	10,0	33,8	0,6	5,0	18,8
	M	3	7,9	181,9	105,0	3,0	10,3	0,4	1,5	5,1
	T	6	8,2	83,5	34,1	13,0	22,1	0,5	3,3	11,7
10 Tumor maligno del esófago	V	4	11,5	114,7	57,4	9,0	30,4	0,5	4,5	16,8
	M	-	-	-	-	-	-	-	-	-
	T	4	5,5	93,8	46,9	9,0	15,3	0,4	4,5	8,1
11 Tumor maligno del estómago	V	11	31,5	154,5	46,6	25,0	84,5	1,5	12,5	57,9
	M	7	18,5	154,4	58,3	10,5	35,9	1,2	10,5	21,0
	T	18	24,7	152,3	35,9	35,5	60,3	1,4	11,8	39,5
12 Tumor maligno del colon	V	22	63,0	151,4	32,3	50,5	170,6	3,0	10,1	113,1
	M	15	39,6	124,1	32,1	34,0	116,2	4,0	8,5	75,2
	T	37	50,9	137,8	22,7	84,5	143,6	3,3	9,4	93,9
13 Tumor maligno del recto, de la porción rectosigmoide y del ano	V	5	14,3	73,7	33,0	18,0	60,8	1,1	9,0	36,1
	M	4	10,6	112,7	56,3	17,5	59,8	2,1	17,5	45,4
	T	9	12,4	85,7	28,6	35,5	60,3	1,4	11,8	40,2
14 Tumor maligno del hígado y vías biliares intrahepáticas	V	11	31,5	158,2	47,7	46,0	155,4	2,7	7,7	102,4
	M	1	2,6	34,6	34,6	-	-	-	-	-
	T	12	16,5	121,7	35,1	46,0	78,2	1,8	7,7	50,6
15 Tumor maligno del páncreas	V	8	22,9	103,7	36,7	44,5	150,3	2,6	8,9	98,9
	M	6	15,9	79,7	32,5	22,5	76,9	2,7	22,5	64,1
	T	14	19,2	91,8	24,5	67,0	113,8	2,7	11,2	81,0
16 Otros tumores malignos digestivos	V	3	8,6	97,0	56,0	-	-	-	-	-
	M	3	7,9	99,8	57,6	-	-	-	-	-
	T	6	8,2	97,8	39,9	-	-	-	-	-
17 Tumor maligno de la laringe	V	3	8,6	103,6	59,8	-	-	-	-	-
	M	1	2,6	227,0	227,0	12,5	42,7	1,5	12,5	25,0
	T	4	5,5	118,7	59,3	12,5	21,2	0,5	12,5	12,8
18 Tumor maligno de la tráquea, de los bronquios y del pulmón	V	40	114,6	103,5	16,4	170,0	574,3	10,1	9,4	383,3
	M	8	21,1	62,0	21,9	60,5	206,8	7,2	12,1	127,2
	T	48	66,0	92,6	13,4	230,5	391,6	9,1	10,0	253,8
19 Otros tumores malignos respiratorios e intratorácicos	V	1	2,9	73,4	73,4	-	-	-	-	-
	M	-	-	-	-	-	-	-	-	-
	T	1	1,4	57,3	57,3	-	-	-	-	-
20 Tumores malignos del hueso y cartílagos articulares	V	-	-	-	-	-	-	-	-	-
	M	-	-	-	-	-	-	-	-	-
	T	-	-	-	-	-	-	-	-	-
21 Melanoma maligno de la piel	V	-	-	-	-	-	-	-	-	-
	M	1	2,6	115,5	115,5	24,5	83,8	2,9	24,5	69,8
	T	1	1,4	73,2	73,2	24,5	41,6	1,0	24,5	34,9

## II.8.9(Cont.).CAUSAS DE MUERTE POR SEXO

ÁREA VIII 2017

(Lista reducida 102 grupos. Cifras absolutas, tasas específicas por 100.000, índice de mortalidad estandarizado, error estándar, años potenciales de vida perdidos, tasa de APVP, % APVP, media APVP, tasas estandarizadas APVP por población Europea)

CAUSA DE MUERTE		Nº	Tasa 0/0000	IME	EE	APVP	TASA APVP	% APVP	MEDIA APVP	T. STD. APVP
22 Otros tumores de la piel y tejidos blandos	V	4	11,5	198,4	99,2	-	-	-	-	-
	M	2	5,3	106,8	75,5	30,5	104,3	3,6	30,5	87,8
23 Tumor maligno de la mama	T	6	8,2	152,8	62,4	30,5	51,8	1,2	30,5	43,1
	V	-	-	-	-	-	-	-	-	-
24 Tumor maligno del cuello del útero	M	26	68,7	174,5	34,2	135,5	463,2	16,1	12,3	317,3
	T	26	35,7	175,3	34,4	135,5	230,2	5,4	12,3	159,0
25 Tumor maligno de otras partes del útero	V	-	-	-	-	-	-	-	-	-
	M	2	5,3	95,1	67,3	34,0	116,2	4,0	17,0	90,1
26 Tumor maligno del ovario	T	2	2,7	95,5	67,6	34,0	57,8	1,3	17,0	44,4
	V	-	-	-	-	-	-	-	-	-
27 Otros tumores malignos de órganos genitales femeninos	M	7	18,5	160,5	60,7	11,5	39,3	1,4	11,5	23,0
	T	7	9,6	162,6	61,5	11,5	19,5	0,5	11,5	11,7
28 Tumor maligno de la próstata	V	-	-	-	-	-	-	-	-	-
	M	9	23,8	154,7	51,6	27,0	92,3	3,2	6,8	61,3
29 Otros tumores malignos de órganos genitales masculinos	T	9	12,4	155,3	51,8	27,0	45,9	1,1	6,8	30,9
	V	-	-	-	-	-	-	-	-	-
30 Tumor maligno del riñón, excepto pelvis renal	M	2	5,3	115,8	81,9	1,5	5,1	0,2	1,5	2,5
	T	2	2,7	117,8	83,3	1,5	2,5	0,1	1,5	1,3
31 Tumor maligno de la vejiga	V	14	40,1	92,4	24,7	7,0	23,6	0,4	3,5	13,3
	M	-	-	-	-	-	-	-	-	-
32 Otros tumores malignos de las vías urinarias	T	14	19,2	88,3	23,6	7,0	11,9	0,3	3,5	6,4
	V	-	-	-	-	-	-	-	-	-
33 Tumor maligno del encéfalo	M	-	-	-	-	-	-	-	-	-
	T	-	-	-	-	-	-	-	-	-
34 Otros tumores malignos neurológicos y endocrinos	V	9	25,8	216,2	72,1	61,5	207,7	3,7	12,3	143,8
	M	1	2,6	62,0	62,0	-	-	-	-	-
35 Tumor maligno de los sitios mal definidos, secundarios y de sitios no especificados	T	10	13,7	171,9	54,4	61,5	104,5	2,4	12,3	71,1
	V	9	25,8	101,8	33,9	29,0	98,0	1,7	7,3	65,0
36 Otros tumores malignos del tejido linfático, de los órganos hematopoyéticos y de tejidos afines (excepto leucemia)	M	1	2,6	44,9	44,9	-	-	-	-	-
	T	10	13,7	88,1	27,8	29,0	49,3	1,1	7,3	32,1
37 Leucemia	V	1	2,9	139,4	139,4	7,5	25,3	0,4	7,5	14,3
	M	-	-	-	-	-	-	-	-	-
38 Tumores in situ	T	1	1,4	91,5	91,5	7,5	12,7	0,3	7,5	6,9
	V	2	5,7	49,5	35,0	24,0	81,1	1,4	12,0	58,3
39 Tumores benignos	M	2	5,3	54,4	38,5	28,5	97,4	3,4	28,5	80,2
	T	4	5,5	52,0	26,0	52,5	89,2	2,1	17,5	68,5
40 Síndrome Mielodiplástico	V	2	5,7	281,5	199,1	76,0	256,7	4,5	38,0	550,2
	M	-	-	-	-	-	-	-	-	-
41 Otros tumores de comportamiento incierto o desconocido	T	2	2,7	103,2	73,0	76,0	129,1	3,0	38,0	283,5
	V	4	11,5	81,8	40,9	-	-	-	-	-
42 Enfermedades de la sangre y de los órganos hematopoyéticos, y ciertos trastornos que afectan al mecanismo de la inmunidad	M	4	10,6	97,1	48,6	16,5	56,4	2,0	16,5	42,8
	T	8	11,0	88,3	31,2	16,5	28,0	0,7	16,5	21,3
43 Ciertos trastornos que afectan al mecanismo de la inmunidad	V	7	20,0	119,8	45,3	4,5	15,2	0,3	4,5	8,2
	M	11	29,1	143,0	43,1	7,5	25,6	0,9	2,5	12,6
E00-E90 Enfermedades endocrinas, nutricionales y metabólicas	T	18	24,7	132,4	31,2	12,0	20,4	0,5	3,0	10,5
	V	3	8,6	63,3	36,5	12,5	42,2	0,7	4,2	23,6
D50-D89 Enfermedades de la sangre y de los órganos hematopoyéticos, y ciertos trastornos que afectan al mecanismo de la inmunidad	M	3	7,9	92,8	53,6	6,5	22,2	0,8	6,5	11,7
	T	6	8,2	74,1	30,3	19,0	32,3	0,8	4,8	17,5
E00-E90 Enfermedades endocrinas, nutricionales y metabólicas	V	-	-	-	-	-	-	-	-	-
	M	-	-	-	-	-	-	-	-	-
E00-E90 Enfermedades endocrinas, nutricionales y metabólicas	T	-	-	-	-	-	-	-	-	-
	V	3	8,6	238,1	137,4	0,5	1,7	0,0	0,5	0,9
E00-E90 Enfermedades endocrinas, nutricionales y metabólicas	M	2	5,3	169,2	119,7	1,5	5,1	0,2	1,5	2,5
	T	5	6,9	202,8	90,7	2,0	3,4	0,1	1,0	1,8
E00-E90 Enfermedades endocrinas, nutricionales y metabólicas	V	3	8,6	267,4	154,4	-	-	-	-	-
	M	-	-	-	-	-	-	-	-	-
E00-E90 Enfermedades endocrinas, nutricionales y metabólicas	T	3	4,1	145,6	84,1	-	-	-	-	-
	V	1	2,9	89,5	89,5	-	-	-	-	-
E00-E90 Enfermedades endocrinas, nutricionales y metabólicas	M	1	2,6	59,9	59,9	-	-	-	-	-
	T	2	2,7	71,5	50,5	-	-	-	-	-
E00-E90 Enfermedades endocrinas, nutricionales y metabólicas	V	2	5,7	117,9	83,4	-	-	-	-	-
	M	1	2,6	40,2	40,2	-	-	-	-	-
E00-E90 Enfermedades endocrinas, nutricionales y metabólicas	T	3	4,1	71,7	41,4	-	-	-	-	-
	V	2	5,7	141,5	100,0	-	-	-	-	-
E00-E90 Enfermedades endocrinas, nutricionales y metabólicas	M	1	2,6	45,6	45,6	-	-	-	-	-
	T	3	4,1	83,1	48,0	-	-	-	-	-
E00-E90 Enfermedades endocrinas, nutricionales y metabólicas	V	-	-	-	-	-	-	-	-	-
	M	-	-	-	-	-	-	-	-	-
E00-E90 Enfermedades endocrinas, nutricionales y metabólicas	T	-	-	-	-	-	-	-	-	-
	V	11	31,5	120,5	36,3	47,0	158,8	2,8	7,8	113,8
E00-E90 Enfermedades endocrinas, nutricionales y metabólicas	M	14	37,0	85,6	22,9	12,5	42,7	1,5	12,5	25,0
	T	25	34,4	98,3	19,7	59,5	101,1	2,4	8,5	69,6

## II.8.9(Cont.).CAUSAS DE MUERTE POR SEXO

### ÁREA VIII 2017

(Lista reducida 102 grupos. Cifras absolutas, tasas específicas por 100.000, índice de mortalidad estandarizado, error estándar, años potenciales de vida perdidos, tasa de APVP, % APVP, media APVP, tasas estandarizadas APVP por población Europea)

CAUSA DE MUERTE		Nº	Tasa 0/0000	IME	EE	APVP	TASA APVP	% APVP	MEDIA APVP	T. STD. APVP
44 Diabetes mellitus	V	10	28,6	134,3	42,5	47,0	158,8	2,8	7,8	118,8
	M	10	26,4	84,6	26,7	12,5	42,7	1,5	12,5	25,0
	T	20	27,5	103,9	23,2	59,5	101,1	2,4	8,5	69,6
45 Otras enfermedades endocrinas, nutricionales y metabólicas	V	1	2,9	59,4	59,4	-	-	-	-	-
	M	4	10,6	88,2	44,1	-	-	-	-	-
	T	5	6,9	80,7	36,1	-	-	-	-	-
<b>F00-F99 Trastornos mentales y del comportamiento</b>	<b>V</b>	<b>12</b>	<b>34,4</b>	<b>70,1</b>	<b>20,2</b>	<b>50,5</b>	<b>170,6</b>	<b>3,0</b>	<b>16,8</b>	<b>129,2</b>
	<b>M</b>	<b>30</b>	<b>79,3</b>	<b>80,2</b>	<b>14,6</b>	<b>1,5</b>	<b>5,1</b>	<b>0,2</b>	<b>1,5</b>	<b>2,5</b>
	<b>T</b>	<b>42</b>	<b>57,7</b>	<b>77,1</b>	<b>11,9</b>	<b>52,0</b>	<b>88,4</b>	<b>2,1</b>	<b>13,0</b>	<b>65,7</b>
46 Trastornos mentales orgánicos senil y presenil	V	9	25,8	56,2	18,7	-	-	-	-	-
	M	30	79,3	81,3	14,8	1,5	5,1	0,2	1,5	2,5
	T	39	53,6	73,7	11,8	1,5	2,5	0,1	1,5	1,3
47 Trastornos mentales debidos al abuso de alcohol	V	3	8,6	502,1	289,9	50,5	170,6	3,0	16,8	129,2
	M	-	-	-	-	-	-	-	-	-
	T	3	4,1	367,8	212,4	50,5	85,8	2,0	16,8	64,4
48 Trastornos mentales debidos al uso de drogas (drogodependencia, toxicomania)	V	-	-	-	-	-	-	-	-	-
	M	-	-	-	-	-	-	-	-	-
	T	-	-	-	-	-	-	-	-	-
49 Otros trastornos mentales y del comportamiento	V	-	-	-	-	-	-	-	-	-
	M	-	-	-	-	-	-	-	-	-
	T	-	-	-	-	-	-	-	-	-
<b>G00-H95 Enfermedades del sistema nervioso y de los órganos de los sentidos</b>	<b>V</b>	<b>17</b>	<b>48,7</b>	<b>96,6</b>	<b>23,4</b>	<b>62,0</b>	<b>209,4</b>	<b>3,7</b>	<b>15,5</b>	<b>148,5</b>
	<b>M</b>	<b>33</b>	<b>87,2</b>	<b>95,7</b>	<b>16,7</b>	<b>28,0</b>	<b>95,7</b>	<b>3,3</b>	<b>7,0</b>	<b>52,4</b>
	<b>T</b>	<b>50</b>	<b>68,7</b>	<b>96,2</b>	<b>13,6</b>	<b>90,0</b>	<b>152,9</b>	<b>3,6</b>	<b>11,3</b>	<b>101,3</b>
50 Meningitis (otras en 003)	V	-	-	-	-	-	-	-	-	-
	M	-	-	-	-	-	-	-	-	-
	T	-	-	-	-	-	-	-	-	-
51 Enfermedad de Alzheimer	V	7	20,0	134,0	50,7	-	-	-	-	-
	M	17	44,9	83,2	20,2	5,5	18,8	0,7	5,5	9,9
	T	24	33,0	94,6	19,3	5,5	9,3	0,2	5,5	5,1
52 Otras enfermedades del sistema nervioso y de los órganos de los sentidos	V	10	28,6	81,4	25,7	62,0	209,4	3,7	15,5	148,5
	M	16	42,3	115,9	29,0	22,5	76,9	2,7	7,5	42,5
	T	26	35,7	98,9	19,4	84,5	143,6	3,3	12,1	96,2
<b>I00-I99 Enfermedades del sistema circulatorio</b>	<b>V</b>	<b>115</b>	<b>329,4</b>	<b>95,6</b>	<b>8,9</b>	<b>337,0</b>	<b>1138,4</b>	<b>20,0</b>	<b>10,5</b>	<b>793,2</b>
	<b>M</b>	<b>169</b>	<b>446,6</b>	<b>99,0</b>	<b>7,6</b>	<b>94,5</b>	<b>323,1</b>	<b>11,2</b>	<b>10,5</b>	<b>248,7</b>
	<b>T</b>	<b>284</b>	<b>390,3</b>	<b>97,5</b>	<b>5,8</b>	<b>431,5</b>	<b>733,2</b>	<b>17,1</b>	<b>10,5</b>	<b>518,8</b>
53 Enfermedades cardiacas reumáticas crónicas	V	2	5,7	171,1	121,0	-	-	-	-	-
	M	2	5,3	54,2	38,3	-	-	-	-	-
	T	4	5,5	83,2	41,6	-	-	-	-	-
54 Enfermedades hipertensivas	V	5	14,3	75,2	33,6	1,5	5,1	0,1	1,5	2,7
	M	15	39,6	65,1	16,8	-	-	-	-	-
	T	20	27,5	68,0	15,2	1,5	2,5	0,1	1,5	1,3
55 Infarto agudo de miocardio	V	20	57,3	83,9	18,8	199,0	672,2	11,8	16,6	510,3
	M	17	44,9	91,7	22,2	11,0	37,6	1,3	5,5	21,9
	T	37	50,9	87,2	14,3	210,0	356,8	8,3	15,0	267,2
56 Otras enfermedades isquémicas del corazón	V	23	65,9	108,8	22,7	23,0	77,7	1,4	5,8	43,4
	M	33	87,2	154,7	26,9	22,5	76,9	2,7	7,5	42,6
	T	56	77,0	130,9	17,5	45,5	77,3	1,8	6,5	42,9
57 Insuficiencia cardiaca	V	13	37,2	100,1	27,8	12,5	42,2	0,7	12,5	26,0
	M	22	58,1	90,0	19,2	-	-	-	-	-
	T	35	48,1	93,4	15,8	12,5	21,2	0,5	12,5	12,8
58 Otras enfermedades del corazón	V	25	71,6	108,9	21,8	36,0	121,6	2,1	6,0	72,3
	M	36	95,1	98,3	16,4	14,5	49,6	1,7	14,5	29,0
	T	61	83,8	102,3	13,1	50,5	85,8	2,0	7,2	50,1
59 Enfermedades cerebrovasculares	V	24	68,7	96,3	19,7	45,0	152,0	2,7	7,5	87,3
	M	38	100,4	99,6	16,2	46,5	159,0	5,5	15,5	155,1
	T	62	85,2	98,3	12,5	91,5	155,5	3,6	10,2	119,0
60 Arteriosclerosis	V	-	-	-	-	-	-	-	-	-
	M	3	7,9	127,3	73,5	-	-	-	-	-
	T	3	4,1	74,0	42,7	-	-	-	-	-
61 Otras enfermedades de los vasos sanguíneos	V	3	8,6	59,9	34,6	20,0	67,6	1,2	10,0	51,0
	M	3	7,9	118,8	68,6	-	-	-	-	-
	T	6	8,2	79,2	32,3	20,0	34,0	0,8	10,0	25,6
<b>J00-J99 Enfermedades del sistema respiratorio</b>	<b>V</b>	<b>84</b>	<b>240,6</b>	<b>141,7</b>	<b>15,5</b>	<b>24,0</b>	<b>81,1</b>	<b>1,4</b>	<b>4,0</b>	<b>45,3</b>
	<b>M</b>	<b>71</b>	<b>187,6</b>	<b>129,5</b>	<b>15,4</b>	<b>70,5</b>	<b>241,0</b>	<b>8,4</b>	<b>14,1</b>	<b>160,8</b>
	<b>T</b>	<b>155</b>	<b>213,0</b>	<b>133,7</b>	<b>10,7</b>	<b>94,5</b>	<b>160,6</b>	<b>3,7</b>	<b>8,6</b>	<b>102,6</b>
62 Influenza (gripe) (incluye gripe aviar y gripe A)	V	-	-	-	-	-	-	-	-	-
	M	1	2,6	42,4	42,4	-	-	-	-	-
	T	1	1,4	28,3	28,3	-	-	-	-	-
63 Neumonía	V	14	40,1	137,1	36,6	13,5	45,6	0,8	4,5	25,6
	M	12	31,7	136,9	39,5	-	-	-	-	-
	T	26	35,7	134,9	26,4	13,5	22,9	0,5	4,5	12,4

## II.8.9(Cont.).CAUSAS DE MUERTE POR SEXO

ÁREA VIII 2017

(Lista reducida 102 grupos. Cifras absolutas, tasas específicas por 100.000, índice de mortalidad estandarizado, error estándar, años potenciales de vida perdidos, tasa de APVP, % APVP, media APVP, tasas estandarizadas APVP por población Europea)

CAUSA DE MUERTE		Nº	Tasa 0/0000	IME	EE	APVP	TASA APVP	% APVP	MEDIA APVP	T. STD. APVP
64 Enfermedades crónicas de las vías respiratorias inferiores (excepto Asma)	V	33	94,5	148,8	25,9	0,5	1,7	0,0	0,5	0,9
	M	3	7,9	50,7	29,2	-	-	-	-	-
	T	36	49,5	123,2	20,5	0,5	0,8	0,0	0,5	0,4
65 Asma	V	1	2,9	103,2	103,2	-	-	-	-	-
	M	6	15,9	159,8	65,2	-	-	-	-	-
	T	7	9,6	149,6	56,6	-	-	-	-	-
66 Insuficiencia respiratoria	V	2	5,7	259,3	183,3	-	-	-	-	-
	M	5	13,2	246,5	110,2	39,0	133,3	4,6	19,5	98,8
	T	7	9,6	250,2	94,6	39,0	66,3	1,5	19,5	49,0
67 Otras enfermedades del sistema respiratorio	V	34	97,4	141,7	24,3	10,0	33,8	0,6	5,0	18,8
	M	44	116,3	137,5	20,7	31,5	107,7	3,7	10,5	62,0
	T	78	107,2	138,1	15,6	41,5	70,5	1,6	8,3	40,7
<b>K00-K93</b> Enfermedades del sistema digestivo	<b>V</b>	<b>34</b>	<b>97,4</b>	<b>150,9</b>	<b>25,9</b>	<b>114,0</b>	<b>385,1</b>	<b>6,8</b>	<b>8,1</b>	<b>246,0</b>
	<b>M</b>	<b>19</b>	<b>50,2</b>	<b>85,2</b>	<b>19,5</b>	<b>31,0</b>	<b>106,0</b>	<b>3,7</b>	<b>7,8</b>	<b>69,2</b>
	<b>T</b>	<b>53</b>	<b>72,8</b>	<b>118,4</b>	<b>16,3</b>	<b>145,0</b>	<b>246,4</b>	<b>5,7</b>	<b>8,1</b>	<b>156,1</b>
68 Úlcera de estómago, duodeno y yeyuno	V	1	2,9	141,9	141,9	-	-	-	-	-
	M	-	-	-	-	-	-	-	-	-
	T	1	1,4	85,1	85,1	-	-	-	-	-
69 Enteritis y colitis no infecciosas	V	1	2,9	229,9	229,9	-	-	-	-	-
	M	-	-	-	-	-	-	-	-	-
	T	1	1,4	135,8	135,8	-	-	-	-	-
70 Enfermedad vascular intestinal	V	2	5,7	71,7	50,7	-	-	-	-	-
	M	4	10,6	84,2	42,1	-	-	-	-	-
	T	6	8,2	79,9	32,6	-	-	-	-	-
71 Cirrosis y otras enfermedades crónicas del hígado	V	13	37,2	155,7	43,2	43,0	145,3	2,6	5,4	83,1
	M	5	13,2	216,1	96,6	18,0	61,5	2,1	9,0	46,2
	T	18	24,7	169,2	39,9	61,0	103,6	2,4	6,1	63,4
72 Otras enfermedades del sistema digestivo	V	17	48,7	165,9	40,2	71,0	239,8	4,2	11,8	162,9
	M	10	26,4	69,0	21,8	13,0	44,4	1,5	6,5	23,0
	T	27	37,1	109,3	21,0	84,0	142,7	3,3	10,5	92,7
<b>L00-L99</b> Enfermedades de la piel y del tejido subcutáneo	<b>V</b>	<b>-</b>	<b>-</b>	<b>-</b>	<b>-</b>	<b>-</b>	<b>-</b>	<b>-</b>	<b>-</b>	<b>-</b>
	<b>M</b>	<b>7</b>	<b>18,5</b>	<b>201,3</b>	<b>76,1</b>	<b>-</b>	<b>-</b>	<b>-</b>	<b>-</b>	<b>-</b>
	<b>T</b>	<b>7</b>	<b>9,6</b>	<b>173,3</b>	<b>65,5</b>	<b>-</b>	<b>-</b>	<b>-</b>	<b>-</b>	<b>-</b>
73 Enfermedades de la piel y del tejido subcutáneo	V	-	-	-	-	-	-	-	-	-
	M	7	18,5	201,3	76,1	-	-	-	-	-
	T	7	9,6	173,3	65,5	-	-	-	-	-
<b>M00-M99</b> Enfermedades del sistema osteomuscular y del tejido conjuntivo	<b>V</b>	<b>12</b>	<b>34,4</b>	<b>335,0</b>	<b>96,7</b>	<b>9,5</b>	<b>32,1</b>	<b>0,6</b>	<b>9,5</b>	<b>18,1</b>
	<b>M</b>	<b>22</b>	<b>58,1</b>	<b>221,8</b>	<b>47,3</b>	<b>25,0</b>	<b>85,5</b>	<b>3,0</b>	<b>12,5</b>	<b>58,9</b>
	<b>T</b>	<b>34</b>	<b>46,7</b>	<b>253,3</b>	<b>43,4</b>	<b>34,5</b>	<b>58,6</b>	<b>1,4</b>	<b>11,5</b>	<b>38,3</b>
74 Artritis reumatoide y osteoartritis	V	-	-	-	-	-	-	-	-	-
	M	-	-	-	-	-	-	-	-	-
	T	-	-	-	-	-	-	-	-	-
75 Osteoporosis y fracturas patológicas	V	8	22,9	350,7	124,0	-	-	-	-	-
	M	15	39,6	237,0	61,2	-	-	-	-	-
	T	23	31,6	268,2	55,9	-	-	-	-	-
76 Otras enfermedades del sistema osteomuscular y del tejido conjuntivo	V	4	11,5	373,1	186,6	9,5	32,1	0,6	9,5	18,1
	M	7	18,5	240,7	91,0	25,0	85,5	3,0	12,5	58,9
	T	11	15,1	277,9	83,8	34,5	58,6	1,4	11,5	38,3
<b>N00-N99</b> Enfermedades del sistema genitourinario	<b>V</b>	<b>14</b>	<b>40,1</b>	<b>141,2</b>	<b>37,7</b>	<b>-</b>	<b>-</b>	<b>-</b>	<b>-</b>	<b>-</b>
	<b>M</b>	<b>27</b>	<b>71,4</b>	<b>166,0</b>	<b>32,0</b>	<b>-</b>	<b>-</b>	<b>-</b>	<b>-</b>	<b>-</b>
	<b>T</b>	<b>41</b>	<b>56,4</b>	<b>155,8</b>	<b>24,3</b>	<b>-</b>	<b>-</b>	<b>-</b>	<b>-</b>	<b>-</b>
77 Enfermedades del riñón y del uréter	V	9	25,8	216,5	72,2	-	-	-	-	-
	M	17	44,9	226,9	55,0	-	-	-	-	-
	T	26	35,7	222,3	43,6	-	-	-	-	-
78 Enfermedades de los genitales masculinos	V	-	-	-	-	-	-	-	-	-
	M	-	-	-	-	-	-	-	-	-
	T	-	-	-	-	-	-	-	-	-
79 Enfermedades de los genitales femeninos y trastornos de la mama	V	-	-	-	-	-	-	-	-	-
	M	-	-	-	-	-	-	-	-	-
	T	-	-	-	-	-	-	-	-	-
80 Otras enfermedades del sistema genitourinario	V	5	14,3	97,5	43,6	-	-	-	-	-
	M	10	26,4	118,0	37,3	-	-	-	-	-
	T	15	20,6	109,8	28,3	-	-	-	-	-
<b>O00-O99</b> Embarazo, parto y puerperio	<b>V</b>	<b>-</b>	<b>-</b>	<b>-</b>	<b>-</b>	<b>-</b>	<b>-</b>	<b>-</b>	<b>-</b>	<b>-</b>
	<b>M</b>	<b>-</b>	<b>-</b>	<b>-</b>	<b>-</b>	<b>-</b>	<b>-</b>	<b>-</b>	<b>-</b>	<b>-</b>
	<b>T</b>	<b>-</b>	<b>-</b>	<b>-</b>	<b>-</b>	<b>-</b>	<b>-</b>	<b>-</b>	<b>-</b>	<b>-</b>
81 Embarazo, parto y puerperio	V	-	-	-	-	-	-	-	-	-
	M	-	-	-	-	-	-	-	-	-
	T	-	-	-	-	-	-	-	-	-
<b>P00-P96</b> Ciertas afecciones originadas en el periodo perinatal	<b>V</b>	<b>-</b>	<b>-</b>	<b>-</b>	<b>-</b>	<b>-</b>	<b>-</b>	<b>-</b>	<b>-</b>	<b>-</b>
	<b>M</b>	<b>2</b>	<b>5,3</b>	<b>456,5</b>	<b>322,8</b>	<b>-</b>	<b>-</b>	<b>-</b>	<b>-</b>	<b>-</b>
	<b>T</b>	<b>2</b>	<b>2,7</b>	<b>214,7</b>	<b>151,8</b>	<b>-</b>	<b>-</b>	<b>-</b>	<b>-</b>	<b>-</b>



## II.8.9(Cont.).CAUSAS DE MUERTE POR SEXO

ÁREA VIII 2017

(Lista reducida 102 grupos. Cifras absolutas, tasas específicas por 100.000, índice de mortalidad estandarizado, error estándar, años potenciales de vida perdidos, tasa de APVP, % APVP, media APVP, tasas estandarizadas APVP por población Europea)

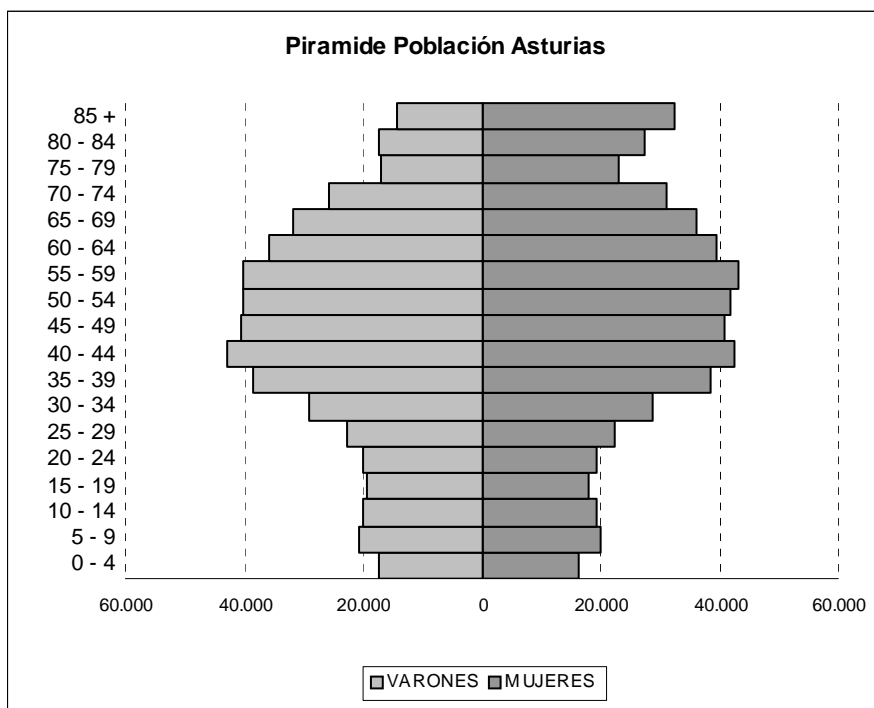
CAUSA DE MUERTE	Nº	Tasa 0/0000	IME	EE	APVP	TASA APVP	% APVP	MEDIA APVP	T. STD. APVP	
82 Ciertas afecciones originadas en el periodo perinatal	V	-	-	-	-	-	-	-	-	
	M	2	5,3	456,5	322,8	-	-	-	-	
	T	2	2,7	214,7	151,8	-	-	-	-	
<b>Q00-Q99 Malformaciones congénitas, deformidades y anomalías cromosómicas</b>	<b>V</b>	-	-	-	-	-	-	-	-	
	<b>M</b>	-	-	-	-	-	-	-	-	
	<b>T</b>	-	-	-	-	-	-	-	-	
83 Malformaciones congénitas del sistema nervioso	V	-	-	-	-	-	-	-	-	
	M	-	-	-	-	-	-	-	-	
	T	-	-	-	-	-	-	-	-	
84 Malformaciones congénitas del sistema circulatorio	V	-	-	-	-	-	-	-	-	
	M	-	-	-	-	-	-	-	-	
	T	-	-	-	-	-	-	-	-	
85 Otras malformaciones congénitas, deformidades y anomalías cromosómicas	V	-	-	-	-	-	-	-	-	
	M	-	-	-	-	-	-	-	-	
	T	-	-	-	-	-	-	-	-	
<b>R00-R99(-R75) Síntomas, signos y hallazgos anormales clínicos y de laboratorio, no clasificados en otra parte</b>	<b>V</b>	<b>5</b>	<b>14,3</b>	<b>124,0</b>	<b>55,4</b>	<b>16,0</b>	<b>54,0</b>	<b>1,0</b>	<b>8,0</b>	<b>32,6</b>
	<b>M</b>	<b>12</b>	<b>31,7</b>	<b>136,7</b>	<b>39,5</b>	<b>0,5</b>	<b>1,7</b>	<b>0,1</b>	<b>0,5</b>	<b>0,8</b>
	<b>T</b>	<b>17</b>	<b>23,4</b>	<b>133,2</b>	<b>32,3</b>	<b>16,5</b>	<b>28,0</b>	<b>0,7</b>	<b>5,5</b>	<b>16,4</b>
86 Paro cardíaco, muerte sin asistencia y otra causa desconocida de mortalidad	V	2	5,7	281,4	199,0	2,5	8,4	0,1	2,5	4,6
	M	3	7,9	499,7	288,5	0,5	1,7	0,1	0,5	0,8
	T	5	6,9	382,2	170,9	3,0	5,1	0,1	1,5	2,6
87 Senilidad	V	2	5,7	108,1	76,5	-	-	-	-	-
	M	6	15,9	96,6	39,4	-	-	-	-	-
	T	8	11,0	99,8	35,3	-	-	-	-	-
88 Muerte súbita infantil	V	-	-	-	-	-	-	-	-	-
	M	-	-	-	-	-	-	-	-	-
	T	-	-	-	-	-	-	-	-	-
89 Resto de síntomas, signos y hallazgos anormales clínicos y de laboratorio, no clasificados en otra parte	V	1	2,9	67,9	67,9	13,5	45,6	0,8	13,5	28,1
	M	3	7,9	152,3	87,9	-	-	-	-	-
	T	4	5,5	116,3	58,1	13,5	22,9	0,5	13,5	13,8
<b>V01-Y98 Causas externas de morbilidad y mortalidad</b>	<b>V</b>	<b>33</b>	<b>94,5</b>	<b>130,2</b>	<b>22,7</b>	<b>425,5</b>	<b>1437,4</b>	<b>25,3</b>	<b>18,5</b>	<b>1258,8</b>
	<b>M</b>	<b>19</b>	<b>50,2</b>	<b>131,8</b>	<b>30,2</b>	<b>82,5</b>	<b>282,0</b>	<b>9,8</b>	<b>16,5</b>	<b>307,7</b>
	<b>T</b>	<b>52</b>	<b>71,5</b>	<b>130,2</b>	<b>18,0</b>	<b>508,0</b>	<b>863,1</b>	<b>20,1</b>	<b>18,1</b>	<b>786,9</b>
90 Accidentes de tráfico de vehículos de motor	V	6	17,2	206,3	84,2	58,0	195,9	3,5	14,5	142,1
	M	-	-	-	-	-	-	-	-	-
	T	6	8,2	184,8	75,5	58,0	98,5	2,3	14,5	71,4
91 Otros accidentes de transporte	V	-	-	-	-	-	-	-	-	-
	M	1	2,6	675,5	675,5	0,5	1,7	0,1	0,5	0,8
	T	1	1,4	195,6	195,6	0,5	0,8	0,0	0,5	0,4
92 Caídas accidentales	V	3	8,6	32,3	18,7	21,0	70,9	1,2	10,5	59,3
	M	10	26,4	119,5	37,8	-	-	-	-	-
	T	13	17,9	73,0	20,3	21,0	35,7	0,8	10,5	29,6
93 Ahogamiento, sumersión y sofocación accidentales	V	5	14,3	242,0	108,2	28,0	94,6	1,7	14,0	66,3
	M	3	7,9	221,8	128,1	2,5	8,5	0,3	2,5	4,2
	T	8	11,0	232,7	82,3	30,5	51,8	1,2	10,2	35,2
94 Accidentes por fuego, humo y sustancias calientes	V	-	-	-	-	-	-	-	-	-
	M	-	-	-	-	-	-	-	-	-
	T	-	-	-	-	-	-	-	-	-
95 Envenenamiento accidental por psicofármacos y drogas de abuso	V	4	11,5	227,2	113,6	30,0	101,3	1,8	15,0	78,3
	M	1	2,6	226,6	226,6	41,5	141,9	4,9	41,5	198,9
	T	5	6,9	226,0	101,1	71,5	121,5	2,8	23,8	136,9
96 Otros envenenamientos accidentales	V	1	2,9	206,0	206,0	26,5	89,5	1,6	26,5	71,8
	M	-	-	-	-	-	-	-	-	-
	T	1	1,4	182,1	182,1	26,5	45,0	1,1	26,5	36,6
97 Otros accidentes	V	1	2,9	124,7	124,7	16,5	55,7	1,0	16,5	42,4
	M	1	2,6	340,8	340,8	-	-	-	-	-
	T	2	2,7	184,6	130,5	16,5	28,0	0,7	16,5	21,3
98 Suicidio y lesiones autoinfligidas	V	11	31,5	168,3	50,7	171,5	579,3	10,2	19,1	527,0
	M	1	2,6	32,3	32,3	20,5	70,1	2,4	20,5	58,4
	T	12	16,5	124,1	35,8	192,0	326,2	7,6	19,2	294,3
99 Agresiones (homicidio)	V	2	5,7	464,2	328,3	74,0	250,0	4,4	37,0	271,6
	M	1	2,6	1415,4	1415,4	17,5	59,8	2,1	17,5	45,4
	T	3	4,1	603,9	348,7	91,5	155,5	3,6	30,5	161,1
100 Eventos de intención no determinada	V	-	-	-	-	-	-	-	-	-
	M	1	2,6	1460,7	1460,7	-	-	-	-	-
	T	1	1,4	724,2	724,2	-	-	-	-	-
101 Complicaciones de la atención médica y quirúrgica	V	-	-	-	-	-	-	-	-	-
	M	-	-	-	-	-	-	-	-	-
	T	-	-	-	-	-	-	-	-	-
102 Otras causas externas y sus efectos tardíos	V	-	-	-	-	-	-	-	-	-
	M	-	-	-	-	-	-	-	-	-
	T	-	-	-	-	-	-	-	-	-

# **ANEXOS**

# POBLACIÓN DE ASTURIAS

## DISTRIBUCIÓN DE LA POBLACIÓN POR EDAD Y SEXO

<u>GRUPOS DE EDAD</u>	<u>VARONES</u>	<u>MUJERES</u>	<u>TOTAL</u>
0 - 4	17.421	16.330	33.751
5 - 9	20.698	19898	40.596
10 - 14	20.166	19189	39.355
15 - 19	19.452	18083	37.535
20 - 24	19.933	19316	39.249
25 - 29	22.837	22412	45.249
30 - 34	29.175	28828	58.003
35 - 39	38.527	38489	77.016
40 - 44	42.723	42652	85.375
45 - 49	40.562	40865	81.427
50 - 54	40.035	41784	81.819
55 - 59	40.171	43203	83.374
60 - 64	35.917	39652	75.569
65 - 69	31.784	35978	67.762
70 - 74	25.707	31236	56.943
75 - 79	17.042	23094	40.136
80 - 84	17.400	27549	44.949
85 +	14.361	32491	46.852
<b>Total</b>	<b>493.911</b>	<b>541.049</b>	<b>1.034.960</b>



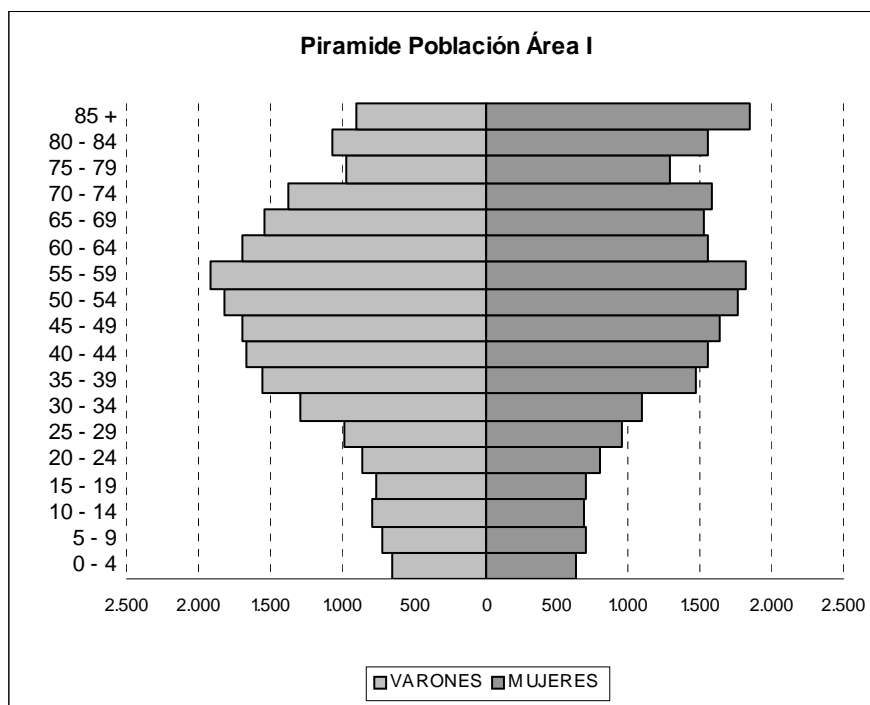
## POBLACIÓN DEL ÁREA I – NOROCCIDENTAL

Comprende los siguientes municipios:

Boal, Castropol, Coaña, El Franco, Grandas de Salime, Illano, Valdés, Navia, Pesoz, San Martín de Oscos, Santa Eulalia de Oscos, San Tirso de Abres, Tapia de Casariego, Taramundi, Vegadeo, Villanueva de Oscos, Villayón.

### DISTRIBUCIÓN DE LA POBLACIÓN POR EDAD Y SEXO

<u>GRUPOS DE EDAD</u>	<u>VARONES</u>	<u>MUJERES</u>	<u>TOTAL</u>
0 - 4	645	638	1.283
5 - 9	723	705	1.428
10 - 14	791	696	1.487
15 - 19	757	706	1.463
20 - 24	859	807	1.666
25 - 29	988	957	1.945
30 - 34	1.286	1094	2.380
35 - 39	1.548	1466	3.014
40 - 44	1.662	1558	3.220
45 - 49	1.692	1642	3.334
50 - 54	1.812	1765	3.577
55 - 59	1.909	1815	3.724
60 - 64	1.693	1556	3.249
65 - 69	1.543	1529	3.072
70 - 74	1.373	1579	2.952
75 - 79	965	1282	2.247
80 - 84	1.061	1556	2.617
85 +	901	1851	2.752
<b>Total</b>	<b>22.208</b>	<b>23.202</b>	<b>45.410</b>



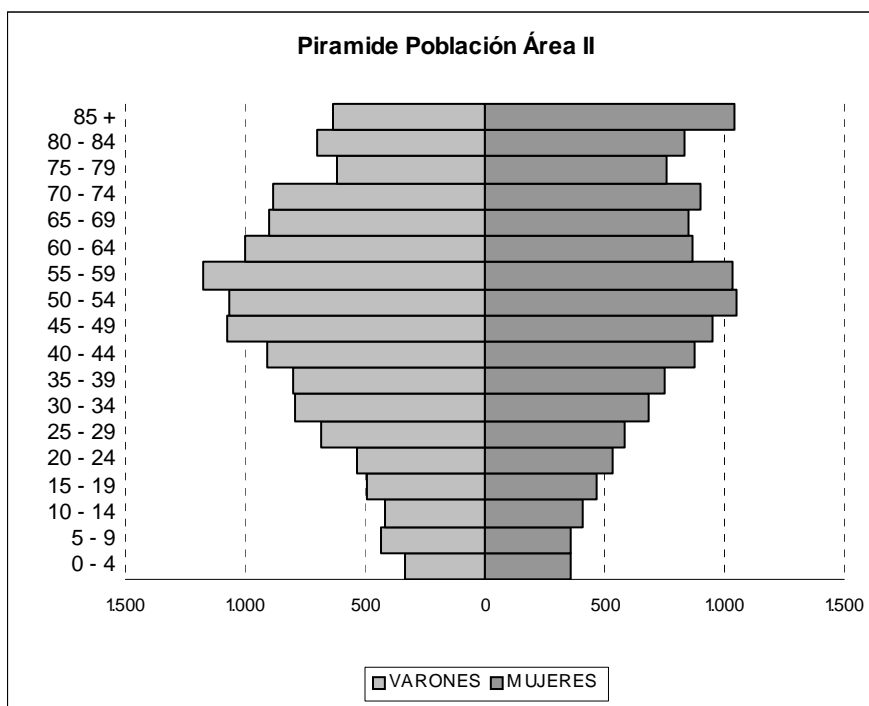
## POBLACIÓN DEL ÁREA II - OCCIDENTAL

Comprende los siguientes municipios:

Allande, Cangas del Narcea, Degaña, Ibias y Tineo.

### DISTRIBUCIÓN DE LA POBLACIÓN POR EDAD Y SEXO

<u>GRUPOS DE EDAD</u>	<u>VARONES</u>	<u>MUJERES</u>	<u>TOTAL</u>
0 - 4	336	355	691
5 - 9	433	362	795
10 - 14	419	410	829
15 - 19	490	470	960
20 - 24	535	534	1.069
25 - 29	687	583	1.270
30 - 34	789	684	1.473
35 - 39	801	749	1.550
40 - 44	909	877	1.786
45 - 49	1.075	948	2.023
50 - 54	1.063	1046	2.109
55 - 59	1.171	1034	2.205
60 - 64	999	868	1.867
65 - 69	898	849	1.747
70 - 74	885	904	1.789
75 - 79	614	757	1.371
80 - 84	696	831	1.527
85 +	630	1038	1.668
<b>Total</b>	<b>13.430</b>	<b>13.299</b>	<b>26.729</b>



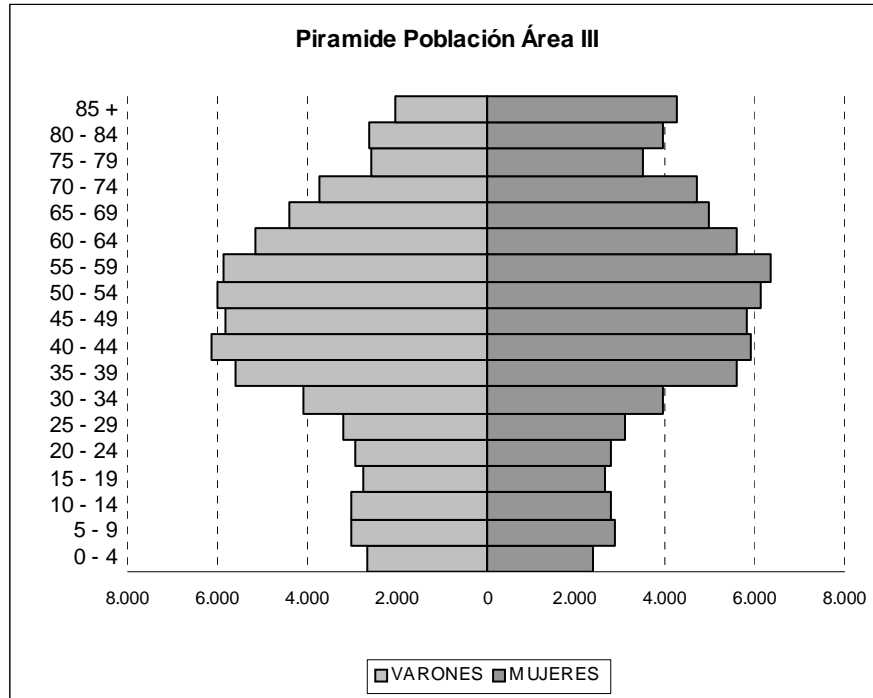
## POBLACIÓN DEL ÁREA III - AVILÉS

Comprende los siguientes municipios:

Avilés, Castrillón, Corvera, Cudillero, Illas, Muros de Nalón, Pravia, Gozón y Soto del Barco.

### DISTRIBUCIÓN DE LA POBLACIÓN POR EDAD Y SEXO

<u>GRUPOS DE EDAD</u>	<u>VARONES</u>	<u>MUJERES</u>	<u>TOTAL</u>
0 - 4	2.640	2376	5.016
5 - 9	3.006	2891	5.897
10 - 14	2.993	2768	5.761
15 - 19	2.736	2664	5.400
20 - 24	2.909	2807	5.716
25 - 29	3.181	3094	6.275
30 - 34	4.064	3965	8.029
35 - 39	5.608	5574	11.182
40 - 44	6.148	5911	12.059
45 - 49	5.805	5818	11.623
50 - 54	5.991	6143	12.134
55 - 59	5.857	6346	12.203
60 - 64	5.144	5612	10.756
65 - 69	4.383	4955	9.338
70 - 74	3.730	4700	8.430
75 - 79	2.554	3489	6.043
80 - 84	2.597	3932	6.529
85 +	2.018	4272	6.290
<b>Total</b>	<b>71.364</b>	<b>77.317</b>	<b>148.681</b>



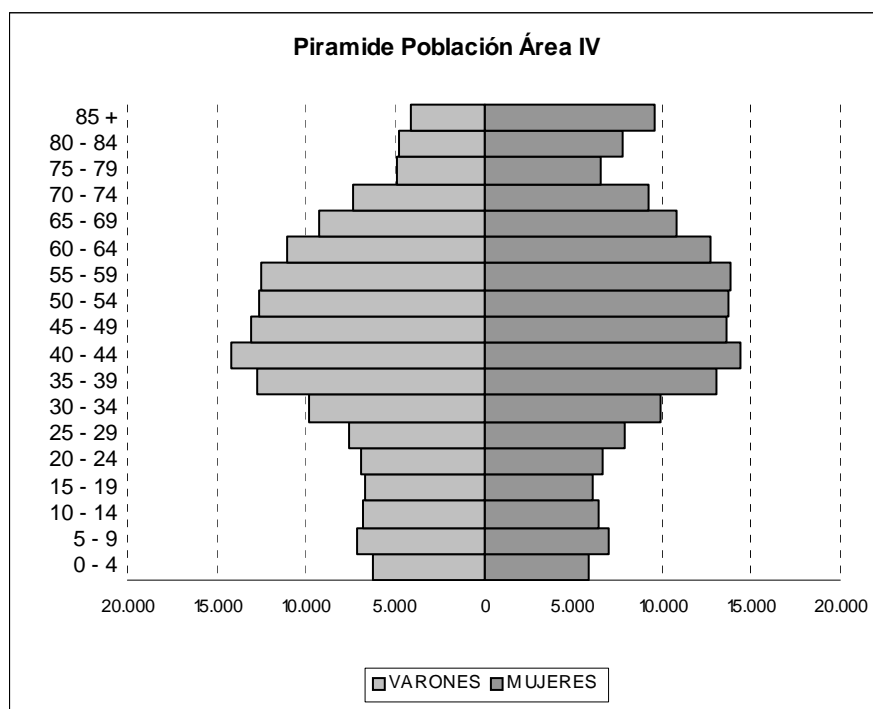
## POBLACIÓN DEL ÁREA IV - OVIEDO

Comprende los siguientes municipios:

Belmonte de Miranda, Bimenes, Cabranes, Cándamo, Grado, Llanera, Morcín, Nava, Noreña, Oviedo, Proaza, Quirós, Las Regueras, Ribera de Arriba, Riosa, Salas, San Adriano, Sariego, Siero, Somiedo, Teverga, Yernes y Tameza.

### DISTRIBUCIÓN DE LA POBLACIÓN POR EDAD Y SEXO

<u>GRUPOS DE EDAD</u>	<u>VARONES</u>	<u>MUJERES</u>	<u>TOTAL</u>
0 - 4	6.164	5840	12.004
5 - 9	7.141	6967	14.108
10 - 14	6.755	6487	13.242
15 - 19	6.691	6127	12.818
20 - 24	6.855	6655	13.510
25 - 29	7.592	7854	15.446
30 - 34	9.777	9878	19.655
35 - 39	12.721	13106	25.827
40 - 44	14.190	14386	28.576
45 - 49	13.084	13607	26.691
50 - 54	12.600	13753	26.353
55 - 59	12.469	13849	26.318
60 - 64	11.046	12693	23.739
65 - 69	9.287	10853	20.140
70 - 74	7.372	9190	16.562
75 - 79	4.838	6544	11.382
80 - 84	4.809	7821	12.630
85 +	4.142	9628	13.770
<b>Total</b>	<b>157.533</b>	<b>175.238</b>	<b>332.771</b>



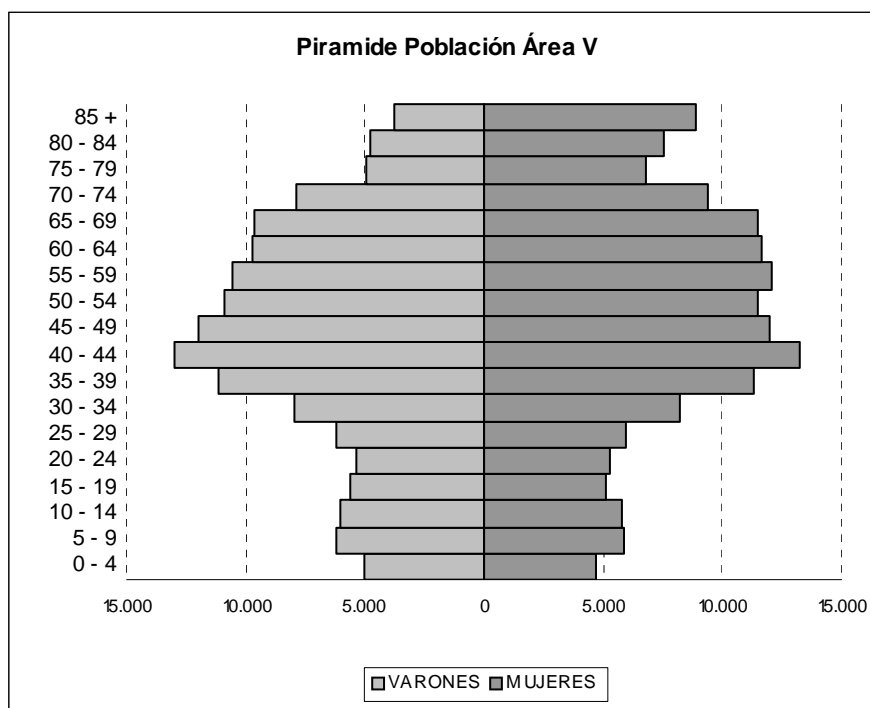
## POBLACIÓN DEL ÁREA V - GIJÓN

Comprende los siguientes municipios:

Gijón, Carreño y Villaviciosa.

### DISTRIBUCIÓN DE LA POBLACIÓN POR EDAD Y SEXO

<u>GRUPOS DE EDAD</u>	<u>VARONES</u>	<u>MUJERES</u>	<u>TOTAL</u>
0 - 4	5.014	4701	9.715
5 - 9	6.234	5889	12.123
10 - 14	6.006	5769	11.775
15 - 19	5.581	5108	10.689
20 - 24	5.369	5311	10.680
25 - 29	6.224	5968	12.192
30 - 34	7.934	8215	16.149
35 - 39	11.161	11301	22.462
40 - 44	12.960	13242	26.202
45 - 49	11.945	11995	23.940
50 - 54	10.891	11478	22.369
55 - 59	10.562	12070	22.632
60 - 64	9.755	11652	21.407
65 - 69	9.626	11472	21.098
70 - 74	7.855	9422	17.277
75 - 79	4.938	6774	11.712
80 - 84	4.779	7554	12.333
85 +	3.754	8856	12.610
<b>Total</b>	<b>140.588</b>	<b>156.777</b>	<b>297.365</b>





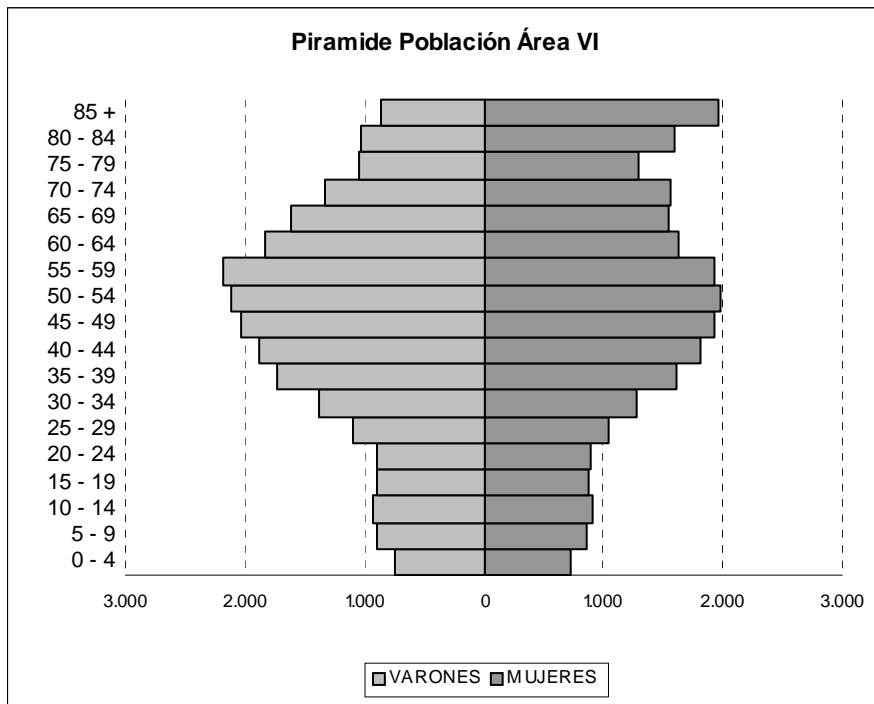
## POBLACIÓN DEL ÁREA VI - ORIENTAL

Comprende los siguientes municipios:

Amieva, Cabrales, Cangas de Onís, Caravia, Colunga, Llanes, Onís, Parres, Peñamellera Alta, Peñamellera Baja, Piloña, Ponga, Ribadeva y Ribadesella.

### DISTRIBUCIÓN DE LA POBLACIÓN POR EDAD Y SEXO

<u>GRUPOS DE EDAD</u>	<u>VARONES</u>	<u>MUJERES</u>	<u>TOTAL</u>
0 - 4	750	723	1.473
5 - 9	888	867	1.755
10 - 14	928	912	1.840
15 - 19	902	884	1.786
20 - 24	896	902	1.798
25 - 29	1.102	1.041	2.143
30 - 34	1.374	1.276	2.650
35 - 39	1.734	1.621	3.355
40 - 44	1.881	1.809	3.690
45 - 49	2.037	1.936	3.973
50 - 54	2.122	1.979	4.101
55 - 59	2.182	1.930	4.112
60 - 64	1.833	1.629	3.462
65 - 69	1.620	1.548	3.168
70 - 74	1.321	1.557	2.878
75 - 79	1.042	1.301	2.343
80 - 84	1.034	1.588	2.622
85 +	869	1.962	2.831
<b>Total</b>	<b>24.515</b>	<b>25.465</b>	<b>49.980</b>



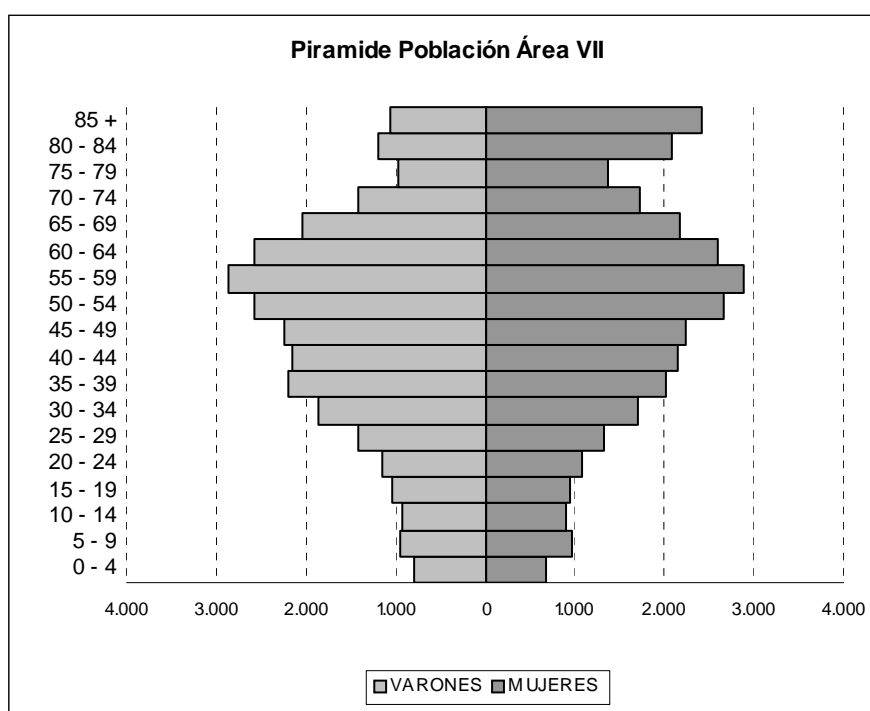
## POBLACIÓN DEL ÁREA VII – CUENCA DEL CAUDAL

Comprende los siguientes municipios:

Aller, Mieres y Lena.

### DISTRIBUCIÓN DE LA POBLACIÓN POR EDAD Y SEXO

<u>GRUPOS DE EDAD</u>	<u>VARONES</u>	<u>MUJERES</u>	<u>TOTAL</u>
0 - 4	798	675	1.473
5 - 9	945	962	1.907
10 - 14	929	908	1.837
15 - 19	1.028	957	1.985
20 - 24	1.144	1074	2.218
25 - 29	1.417	1317	2.734
30 - 34	1.864	1712	3.576
35 - 39	2.191	2012	4.203
40 - 44	2.148	2148	4.296
45 - 49	2.235	2229	4.464
50 - 54	2.577	2668	5.245
55 - 59	2.865	2882	5.747
60 - 64	2.568	2596	5.164
65 - 69	2.029	2175	4.204
70 - 74	1.408	1718	3.126
75 - 79	961	1366	2.327
80 - 84	1.187	2089	3.276
85 +	1.062	2423	3.485
<b>Total</b>	<b>29.356</b>	<b>31.911</b>	<b>61.267</b>



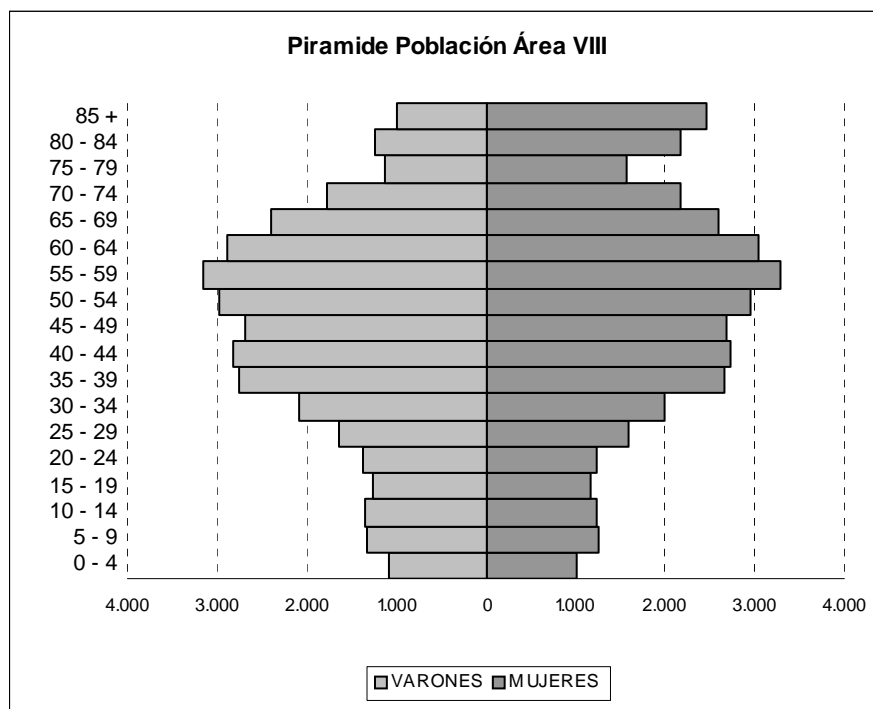
## POBLACIÓN DEL ÁREA VIII – CUENCA DEL NALÓN

Comprende los siguientes municipios:

Caso, Langreo, Laviana, San Martín de Rey Aurelio y Sobrescobio.

### DISTRIBUCIÓN DE LA POBLACIÓN POR EDAD Y SEXO

<u>GRUPOS DE EDAD</u>	<u>VARONES</u>	<u>MUJERES</u>	<u>TOTAL</u>
0 - 4	1.074	1022	2.096
5 - 9	1.328	1255	2.583
10 - 14	1.345	1239	2.584
15 - 19	1.267	1167	2.434
20 - 24	1.366	1226	2.592
25 - 29	1.646	1598	3.244
30 - 34	2.087	2004	4.091
35 - 39	2.763	2660	5.423
40 - 44	2.825	2721	5.546
45 - 49	2.689	2690	5.379
50 - 54	2.979	2952	5.931
55 - 59	3.156	3277	6.433
60 - 64	2.879	3046	5.925
65 - 69	2.398	2597	4.995
70 - 74	1.763	2166	3.929
75 - 79	1.130	1581	2.711
80 - 84	1.237	2178	3.415
85 +	985	2461	3.446
<b>Total</b>	<b>34.917</b>	<b>37.840</b>	<b>72.757</b>



# DISTRIBUCIONES DE LAS POBLACIONES ESPAÑOLA, MUNDIAL Y EUROPEA

## DISTRIBUCIÓN DE LA POBLACIÓN ESPAÑOLA

<u>GRUPOS DE EDAD</u>	<u>VARONES</u>	<u>MUJERES</u>	<u>TOTAL</u>
0 - 4	1.093.761	1.033.129	2.126.890
5 - 9	1.262.578	1.190.019	2.452.597
10 - 14	1.222.729	1.161.484	2.384.213
15 - 19	1.139.763	1.076.033	2.215.796
20 - 24	1.169.260	1.124.077	2.293.337
25 - 29	1.289.737	1.277.521	2.567.258
30 - 34	1.508.094	1.504.801	3.012.895
35 - 39	1.904.963	1.849.985	3.754.948
40 - 44	2.022.771	1.950.869	3.973.640
45 - 49	1.886.424	1.854.123	3.740.547
50 - 54	1.750.209	1.767.398	3.517.607
55 - 59	1.542.291	1.600.048	3.142.339
60 - 64	1.271.814	1.354.047	2.625.861
65 - 69	1.120.186	1.238.578	2.358.764
70 - 74	941.295	1.100.398	2.041.693
75 - 79	664.708	855.169	1.519.877
80 - 84	578.372	861.386	1.439.758
85 +	463.906	940.206	1.404.112
<b>Total</b>	<b>22.832.861</b>	<b>23.739.271</b>	<b>46.572.132</b>

## POBLACIÓN ESTANDAR MUNDIAL Y EUROPEA

<u>GRUPOS DE EDAD</u>	<u>EUROPEA</u>	<u>MUNDIAL</u>
0 - 4	8.000	12.000
5 - 9	7.000	10.000
10 - 14	7.000	9.000
15 - 19	7.000	9.000
20 - 24	7.000	8.000
25 - 29	7.000	8.000
30 - 34	7.000	6.000
35 - 39	7.000	6.000
40 - 44	7.000	6.000
45 - 49	7.000	6.000
50 - 54	7.000	5.000
55 - 59	6.000	4.000
60 - 64	5.000	4.000
65 - 69	4.000	3.000
70 - 74	3.000	2.000
75 - 79	2.000	1.000
80 - 84	1.000	500
85 +	1.000	500
<b>Total</b>	<b>100.000</b>	<b>100.000</b>

## Lista Detallada de Causas de Mortalidad: Categorías de tres caracteres (CIE 10ª Revisión)

A00 Cólera  
A01 Fiebres tifoidea y paratifoidea  
A02 Otras infecciones debidas a Salmonella  
A03 Shigelosis  
A04 Otras infecciones intestinales bacterianas  
A05 Otras intoxicaciones alimentarias bacterianas, no clasificadas en otra parte  
A06 Amebiasis  
A07 Otras enfermedades intestinales debidas a protozoarios  
A08 Infecciones intestinales debidas a virus y otros organismos especificados  
A09 Otras gastroenteritis y colitis de origen infeccioso y no especificado  
A15 Tuberculosis respiratoria, confirmada bacteriológica e histológicamente  
A16 Tuberculosis respiratoria, no confirmada bacteriológica o histológicamente  
A17 Tuberculosis del sistema nervioso  
A18 Tuberculosis de otros órganos  
A19 Tuberculosis miliar  
A20 Peste  
A21 Tularemia  
A22 Carbunco (ántrax)  
A23 Brucelosis  
A24 Muermo y melioidosis  
A25 Fiebres por mordedura de rata  
A26 Erisipeloide  
A27 Leptospirosis  
A28 Otras enfermedades zoonóticas bacterianas, no clasificadas en otra parte  
A30 Lepra (enfermedad de Hansen)  
A31 Infecciones debidas a otras micobacterias  
A32 Listeriosis  
A33 Tétanos neonatal  
A34 Tétanos obstétrico  
A35 Otros tétanos  
A36 Difteria  
A37 Tos ferina (tos convulsiva)  
A38 Escarlatina  
A39 Enfermedad meningocócica  
A40 Sepsis estreptocócica  
A41 Otras sepsis  
A42 Actinomicosis  
A43 Nocardiosis  
A44 Bartonelosis  
A46 Erisipela  
A48 Otras enfermedades bacterianas, no clasificadas en otra parte  
A49 Infección bacteriana de sitio no especificado  
A50 Sífilis congénita  
A51 Sífilis precoz  
A52 Sífilis tardía  
A53 Otras sífilis y las no especificadas  
A54 Infección gonocócica  
A55 Linfogranuloma (venéreo) por clamidias  
A56 Otras enfermedades de transmisión sexual debidas a clamidias  
A57 Chancro blando  
A58 Granuloma inguinal  
A59 Tricomoniasis  
A60 Infección anogenital debida a virus del herpes (herpes simple)  
A63 Otras enfermedades de transmisión predominantemente sexual, no clasificadas en otra parte  
A64 Enfermedad de transmisión sexual no especificada  
A65 Sífilis no venérea  
A66 Frambesia  
A67 Pinta (carate)  
A68 Fiebres recurrentes  
A69 Otras infecciones causadas por espiroquetas  
A70 Infección debida a Chlamydia psittaci  
A71 Tracoma  
A74 Otras enfermedades causadas por clamidias  
A75 Tifus  
A77 Fiebre maculosa (rickettsiosis transmitida por garrapatas)  
A78 Fiebre Q  
A79 Otras rickettsiosis  
A80 Poliomieltis aguda  
A81 Infecciones del sistema nervioso central por virus lento  
A82 Rabia  
A83 Encefalitis viral transmitida por mosquitos  
A84 Encefalitis viral transmitida por garrapatas  
A85 Otras encefalitis virales, no clasificadas en otra parte  
A86 Encefalitis viral, no especificada  
A87 Meningitis viral  
A88 Otras infecciones virales del sistema nervioso central, no clasificadas en otra parte  
A89 Infección viral del sistema nervioso central, no especificada

A92 Fiebres virales transmitidas por mosquitos, excepto Dengue  
 A93 Otras fiebres virales transmitidas por artrópodos, no clasificadas en otra parte  
 A94 Fiebre viral transmitida por artrópodos, no especificada  
 A95 Fiebre amarilla  
 A96 Fiebre hemorrágica por arenavirus  
 A97 Dengue  
 A98 Otras fiebres virales hemorrágicas, no clasificadas en otra parte  
 A99 Fiebre viral hemorrágica, no especificada  
 B00 Infecciones herpéticas (herpes simple)  
 B01 Varicela  
 B02 Herpes zoster  
 B03 Viruela  
 B04 Viruela de los monos  
 B05 Sarampión  
 B06 Rubéola (sarampión alemán)  
 B07 Verrugas víricas  
 B08 Otras infecciones víricas caracterizadas por lesiones de la piel y de las membranas mucosas, no clasificadas en otra parte  
 B09 Infección viral no especificada, caracterizada por lesiones de la piel y de las membranas mucosas  
 B15 Hepatitis aguda tipo A  
 B16 Hepatitis aguda tipo B  
 B17 Otras hepatitis virales agudas  
 B18 Hepatitis viral crónica  
 B19 Hepatitis viral no especificada  
 B20 Enfermedad por virus de la inmunodeficiencia humana (VIH), resultante en enfermedades infecciosas y parasitarias  
 B21 Enfermedad por virus de la inmunodeficiencia humana (VIH), resultante en tumores malignos  
 B22 Enfermedad por virus de la inmunodeficiencia humana (VIH), resultante en otras enfermedades especificadas  
 B23 Enfermedad por virus de la inmunodeficiencia humana (VIH), resultante en otras afecciones  
 B24 Enfermedad por virus de la inmunodeficiencia humana (VIH), sin otra especificación  
 B25 Enfermedad debida a virus citomegálico  
 B26 Parotiditis infecciosa  
 B27 Mononucleosis infecciosa  
 B30 Conjuntivitis viral  
 B33 Otras enfermedades virales, no clasificadas en otra parte  
 B34 Infección viral de sitio no especificado  
 B35 Dermatofitosis  
 B36 Otras micosis superficiales  
 B37 Candidiasis  
 B38 Coccidioidomicosis  
 B39 Histoplasmosis  
 B40 Blastomicosis  
 B41 Paracoccidioidomicosis  
 B42 Esporotricosis  
 B43 Cromomicosis y absceso feomicótico  
 B44 Aspergilosis  
 B45 Criptococosis  
 B46 Cigomicosis  
 B47 Micetoma  
 B48 Otras micosis, no clasificadas en otra parte  
 B49 Micosis, no especificada  
 B50 Paludismo (malaria) debido a Plasmodium falciparum  
 B51 Paludismo (malaria) debido a Plasmodium vivax  
 B52 Paludismo (malaria) debido a Plasmodium malariae  
 B53 Otro paludismo (malaria) confirmado parasitológicamente  
 B54 Paludismo (malaria) no especificado  
 B55 Leishmaniasis  
 B56 Tripanosomiasis africana  
 B57 Enfermedad de Chagas  
 B58 Toxoplasmosis  
 B59 Neumocistosis  
 B60 Otras enfermedades debidas a protozoarios, no clasificadas en otra parte  
 B64 Enfermedad debida a protozoarios, no especificada  
 B65 Esquistosomiasis (bilharziasis )  
 B66 Otras infecciones debidas a trematodos  
 B67 Equinococosis  
 B68 Teniasis  
 B69 Cisticercosis  
 B70 Difilobotriasis y esparganosis  
 B71 Otras infecciones debidas a cestodos  
 B72 Dracontiasis  
 B73 Oncocercosis  
 B74 Filariasis  
 B75 Triquinosis  
 B76 Anquilostomiasis y necatoriasis  
 B77 Ascariasis  
 B78 Estrongiloidiasis  
 B79 Tricuriasis  
 B80 Enterobiasis  
 B81 Otras helmintiasis intestinales, no clasificadas en otra parte  
 B82 Parasitosis intestinales, sin otra especificación  
 B83 Otras helmintiasis  
 B85 Pediculosis y phthiriasis  
 B86 Escabiosis

B87 Miasis  
 B88 Otras infestaciones  
 B89 Enfermedad parasitaria, no especificada  
 B90 Secuelas de tuberculosis  
 B91 Secuelas de poliomielitis  
 B92 Secuelas de lepra  
 B94 Secuelas de otras enfermedades infecciosas y parasitarias y de las no especificadas  
 B99 Otras enfermedades infecciosas y las no especificadas  
 C00 Tumor maligno del labio  
 C01 Tumor maligno de la base de la lengua  
 C02 Tumor maligno de otras partes y de las no especificadas de la lengua  
 C03 Tumor maligno de la encía  
 C04 Tumor maligno del piso de la boca  
 C05 Tumor maligno del paladar  
 C06 Tumor maligno de otras partes y de las no especificadas de la boca  
 C07 Tumor maligno de la glándula parótida  
 C08 Tumor maligno de otras glándulas salivales mayores y de las no especificadas  
 C09 Tumor maligno de la amígdala  
 C10 Tumor maligno de la orofaringe  
 C11 Tumor maligno de la nasofaringe  
 C12 Tumor maligno del seno piriforme  
 C13 Tumor maligno de la hipofaringe  
 C14 Tumor maligno de otros sitios y de los mal definidos del labio, de la cavidad bucal y de la faringe  
 C15 Tumor maligno del esófago  
 C16 Tumor maligno del estómago  
 C17 Tumor maligno del intestino delgado  
 C18 Tumor maligno del colon  
 C19 Tumor maligno de la unión rectosigmoidea  
 C20 Tumor maligno del recto  
 C21 Tumor maligno del ano y del conducto anal  
 C22 Tumor maligno del hígado y de las vías biliares intrahepáticas  
 C23 Tumor maligno de la vesícula biliar  
 C24 Tumor maligno de otras partes y de las no especificadas de las vías biliares  
 C25 Tumor maligno del páncreas  
 C26 Tumor maligno de otros sitios y de los mal definidos de los órganos digestivos  
 C30 Tumor maligno de las fosas nasales y del oído medio  
 C31 Tumor maligno de los senos paranasales  
 C32 Tumor maligno de la laringe  
 C33 Tumor maligno de la tráquea  
 C34 Tumor maligno de los bronquios y del pulmón  
 C37 Tumor maligno del timo  
 C38 Tumor maligno del corazón, del mediastino y de la pleura  
 C39 Tumor maligno de otros sitios y de los mal definidos del sistema respiratorio y de los órganos intratorácicos  
 C40 Tumor maligno de los huesos y de los cartílagos articulares de los miembros  
 C41 Tumor maligno de los huesos y de los cartílagos articulares, de otros sitios y de sitios no especificados  
 C43 Melanoma maligno de la piel  
 C44 Otros tumores malignos de la piel  
 C45 Mesotelioma  
 C46 Sarcoma de Kaposi  
 C47 Tumor maligno de los nervios periféricos y del sistema nervioso autónomo  
 C48 Tumor maligno del peritoneo y del retroperitoneo  
 C49 Tumor maligno de otros tejidos conjuntivos y de tejidos blandos  
 C50 Tumor maligno de la mama  
 C51 Tumor maligno de la vulva  
 C52 Tumor maligno de la vagina  
 C53 Tumor maligno del cuello del útero  
 C54 Tumor maligno del cuerpo del útero  
 C55 Tumor maligno del útero, parte no especificada  
 C56 Tumor maligno del ovario  
 C57 Tumor maligno de otros órganos genitales femeninos y de los no especificados  
 C58 Tumor maligno de la placenta  
 C60 Tumor maligno del pene  
 C61 Tumor maligno de la próstata  
 C62 Tumor maligno del testículo  
 C63 Tumor maligno de otros órganos genitales masculinos y de los no especificados  
 C64 Tumor maligno del riñón, excepto de la pelvis renal  
 C65 Tumor maligno de la pelvis renal  
 C66 Tumor maligno del uréter  
 C67 Tumor maligno de la vejiga urinaria  
 C68 Tumor maligno de otros órganos urinarios y de los no especificados  
 C69 Tumor maligno del ojo y sus anexos  
 C70 Tumor maligno de las meninges  
 C71 Tumor maligno del encéfalo  
 C72 Tumor maligno de la médula espinal, de los nervios craneales y de otras partes del sistema nervioso central  
 C73 Tumor maligno de la glándula tiroides  
 C74 Tumor maligno de la glándula suprarrenal  
 C75 Tumor maligno de otras glándulas endocrinas y de estructuras afines  
 C76 Tumor maligno de otros sitios y de sitios mal definidos  
 C80 Tumor maligno de sitios no especificados  
 C81 Linfoma de Hodgkin  
 C82 Linfoma folicular  
 C83 Linfoma no folicular

C84 Linfoma de células T/NK maduras  
 C85 Linfoma no Hodgkin de otro tipo y el no especificado  
 C86 Otros tipos especificados de linfomas de células T/NK  
 C88 Enfermedades inmunoproliferativas malignas  
 C90 Mieloma múltiple y tumores malignos de células plasmáticas  
 C91 Leucemia linfoide  
 C92 Leucemia mieloide  
 C93 Leucemia monocítica  
 C94 Otras leucemias de tipo celular especificado  
 C95 Leucemia de células de tipo no especificado  
 C96 Otros tumores malignos y los no especificados del tejido linfático, de los órganos hematopoyéticos y de tejidos afines  
 D00 Carcinoma in situ de la cavidad bucal, del esófago y del estómago  
 D01 Carcinoma in situ de otros órganos digestivos y de los no especificados  
 D02 Carcinoma in situ del sistema respiratorio y del oído medio  
 D03 Melanoma in situ  
 D04 Carcinoma in situ de la piel  
 D05 Carcinoma in situ de la mama  
 D06 Carcinoma in situ del cuello del útero  
 D07 Carcinoma in situ de otros órganos genitales y de los no especificados  
 D09 Carcinoma in situ de otros sitios y de los no especificados  
 D10 Tumor benigno de la boca y de la faringe  
 D11 Tumor benigno de las glándulas salivales mayores  
 D12 Tumor benigno del colon, del recto, del conducto anal y del ano  
 D13 Tumor benigno de otras partes y de las mal definidas del sistema digestivo  
 D14 Tumor benigno del oído medio y del sistema respiratorio  
 D15 Tumor benigno de otros órganos intratorácicos y de los no especificados  
 D16 Tumor benigno del hueso y del cartilago articular  
 D17 Tumores benignos lipomatosos  
 D18 Hemangioma y linfangioma de cualquier sitio  
 D19 Tumores benignos del tejido mesotelial  
 D20 Tumor benigno del tejido blando del peritoneo y del retroperitoneo .  
 D21 Otros tumores benignos del tejido conjuntivo y de los tejidos blandos  
 D22 Nevo melanocítico  
 D23 Otros tumores benignos de la piel  
 D24 Tumor benigno de la mama  
 D25 Leiomioma del útero  
 D26 Otros tumores benignos del útero  
 D27 Tumor benigno del ovario  
 D28 Tumor benigno de otros órganos genitales femeninos y de los no especificados  
 D29 Tumor benigno de los órganos genitales masculinos  
 D30 Tumor benigno de los órganos urinarios  
 D31 Tumor benigno del ojo y sus anexos  
 D32 Tumores benignos de las meninges  
 D33 Tumor benigno del encéfalo y de otras partes del sistema nervioso central  
 D34 Tumor benigno de la glándula tiroides  
 D35 Tumor benigno de otras glándulas endocrinas y de las no especificadas  
 D36 Tumor benigno de otros sitios y de los no especificados  
 D37 Tumor de comportamiento incierto o desconocido de la cavidad bucal y de los órganos digestivos  
 D38 Tumor de comportamiento incierto o desconocido del oído medio y de los órganos respiratorios e intratorácicos  
 D39 Tumor de comportamiento incierto o desconocido de los órganos genitales femeninos  
 D40 Tumor de comportamiento incierto o desconocido de los órganos genitales masculinos  
 D41 Tumor de comportamiento incierto o desconocido de los órganos urinarios  
 D42 Tumor de comportamiento incierto o desconocido de las meninges  
 D43 Tumor de comportamiento incierto o desconocido del encéfalo y del sistema nervioso central  
 D44 Tumor de comportamiento incierto o desconocido de las glándulas endocrinas  
 D45 Policitemia vera  
 D46 Síndromes mielodisplásicos  
 D47 Otros tumores de comportamiento incierto o desconocido del tejido linfático, de los órganos hematopoyéticos y de tejidos afines  
 D48 Tumor de comportamiento incierto o desconocido de otros sitios y de los no especificados  
 D50 Anemias por deficiencia de hierro  
 D51 Anemia por deficiencia de vitamina B12  
 D52 Anemia por deficiencia de folatos  
 D53 Otras anemias nutricionales  
 D55 Anemia debida a trastornos enzimáticos  
 D56 Talasemia  
 D57 Trastornos falciformes  
 D58 Otras anemias hemolíticas hereditarias  
 D59 Anemia hemolítica adquirida  
 D60 Aplasia adquirida, exclusiva de la serie roja (eritroblastopenia)  
 D61 Otras anemias aplásticas  
 D62 Anemia posthemorrágica aguda  
 D64 Otras anemias  
 D65 Coagulación intravascular diseminada (síndrome de desfibrinación)  
 D66 Deficiencia hereditaria del factor VIII  
 D67 Deficiencia hereditaria del factor IX  
 D68 Otros defectos de la coagulación  
 D69 Púrpura y otras afecciones hemorrágicas  
 D70 Agranulocitosis  
 D71 Trastornos funcionales de los polimorfonucleares neutrófilos  
 D72 Otros trastornos de los leucocitos  
 D73 Enfermedades del bazo  
 D74 Metahemoglobinemia



D75 Otras enfermedades de la sangre y de los órganos hematopoyéticos  
 D76 Otras enfermedades especificadas con participación del tejido linforreticular y reticulohistiocítico  
 D80 Inmunodeficiencia con predominio de defectos de los anticuerpos  
 D81 Inmunodeficiencias combinadas  
 D82 Inmunodeficiencia asociada con otros defectos mayores  
 D83 Inmunodeficiencia variable común  
 D84 Otras Inmunodeficiencias  
 D86 Sarcoidosis  
 D89 Otros trastornos que afectan el mecanismo de la inmunidad, no clasificados en otra parte  
 E00 Síndrome congénito de deficiencia de yodo  
 E01 Trastornos tiroideos vinculados a deficiencia de yodo y afecciones relacionadas  
 E02 Hipotiroidismo subclínico por deficiencia de yodo  
 E03 Otro hipotiroidismo  
 E04 Otro bocio no tóxico  
 E05 Tirotoxicosis (hipertiroidismo)  
 E06 Tiroiditis  
 E07 Otros trastornos tiroideos  
 E10 Diabetes mellitus tipo 1  
 E11 Diabetes mellitus tipo 2  
 E12 Diabetes mellitus asociada con desnutrición  
 E13 Otras diabetes mellitus especificadas  
 E14 Diabetes mellitus, no especificada  
 E15 Coma hipoglucémico no diabético  
 E16 Otros trastornos de la secreción interna del páncreas  
 E20 Hipoparatiroidismo  
 E21 Hiperparatiroidismo y otros trastornos de la glándula paratiroides  
 E22 Hiperfunción de la glándula hipófisis  
 E23 Hipofunción y otros trastornos de la glándula hipófisis  
 E24 Síndrome de Cushing  
 E25 Trastornos adrenogenitales  
 E26 Hiperaldosteronismo  
 E27 Otros trastornos de la glándula suprarrenal  
 E28 Disfunción ovárica  
 E29 Disfunción testicular  
 E30 Trastornos de la pubertad, no clasificados en otra parte  
 E31 Disfunción poliglandular  
 E32 Enfermedades del timo  
 E34 Otros trastornos endocrinos  
 E40 Kwashiorkor  
 E41 Marasmo nutricional  
 E42 Kwashiorkor marasmático  
 E43 Desnutrición proteicocalórica severa, no especificada  
 E44 Desnutrición proteicocalórica de grado moderado y leve  
 E45 Retardo del desarrollo debido a desnutrición proteicocalórica  
 E46 Desnutrición proteicocalórica, no especificada  
 E50 Deficiencia de vitamina A  
 E51 Deficiencia de tiamina  
 E52 Deficiencia de niacina (pelagra)  
 E53 Deficiencias de otras vitaminas del grupo B  
 E54 Deficiencia de ácido ascórbico  
 E55 Deficiencia de vitamina D  
 E56 Otras deficiencias de vitaminas  
 E58 Deficiencia dietética de calcio  
 E59 Deficiencia dietética de selenio  
 E60 Deficiencia dietética de zinc  
 E61 Deficiencias de otros elementos nutricionales  
 E63 Otras deficiencias nutricionales  
 E64 Secuelas de la desnutrición y de otras deficiencias nutricionales  
 E65 Adiposidad localizada  
 E66 Obesidad  
 E67 Otros tipos de hiperalimentación  
 E68 Secuelas de hiperalimentación  
 E70 Trastornos del metabolismo de los aminoácidos aromáticos  
 E71 Trastornos del metabolismo de los aminoácidos de cadena ramificada y de los ácidos grasos  
 E72 Otros trastornos del metabolismo de los aminoácidos  
 E73 Intolerancia a la lactosa  
 E74 Otros trastornos del metabolismo de los carbohidratos  
 E75 Trastornos del metabolismo de los esfingolípidos y otros trastornos por almacenamiento de lípidos  
 E76 Trastornos del metabolismo de los glucosaminoglicanos  
 E77 Trastornos del metabolismo de las glucoproteínas  
 E78 Trastornos del metabolismo de las lipoproteínas y otras lipidemias  
 E79 Trastornos del metabolismo de las purinas y de las pirimidinas  
 E80 Trastornos del metabolismo de las porfirinas y de la bilirrubina  
 E83 Trastornos del metabolismo de los minerales  
 E84 Fibrosis quística  
 E85 Amiloidosis  
 E86 Depleción de volumen  
 E87 Otros trastornos de los líquidos, de los electrolitos y del equilibrio ácido-básico  
 E88 Otros trastornos metabólicos  
 F01 Demencia vascular  
 F03 Demencia, no especificada  
 F04 Síndrome amnésico orgánico, no inducido por alcohol o por otras sustancias psicoactivas

F05 Delirio, no inducido por alcohol o por otras sustancias psicoactivas  
 F06 Otros trastornos mentales debidos a lesión y disfunción cerebral, y a enfermedad física  
 F07 Trastornos de la personalidad y del comportamiento debidos a enfermedad, lesión o disfunción cerebral  
 F09 Trastorno mental orgánico o sintomático, no especificado  
 F10 Trastornos mentales y del comportamiento debidos al uso de alcohol  
 F11 Trastornos mentales y del comportamiento debidos al uso de opiáceos  
 F12 Trastornos mentales y del comportamiento debidos al uso de cannabinoides  
 F13 Trastornos mentales y del comportamiento debidos al uso de sedantes o hipnóticos  
 F14 Trastornos mentales y del comportamiento debidos al uso de cocaína  
 F15 Trastornos mentales y del comportamiento debidos al uso de otros estimulantes, incluida la cafeína  
 F16 Trastornos mentales y del comportamiento debidos al uso de alucinógenos  
 F17 Trastornos mentales y del comportamiento debidos al uso de tabaco  
 F18 Trastornos mentales y del comportamiento debidos al uso de disolventes volátiles  
 F19 Trastornos mentales y del comportamiento debidos al uso de múltiples drogas y al uso de otras sustancias psicoactivas  
 F20 Esquizofrenia  
 F21 Trastorno esquizotípico  
 F22 Trastornos delirantes persistentes  
 F23 Trastornos psicóticos agudos y transitorios  
 F24 Trastorno delirante inducido  
 F25 Trastornos esquizoafectivos  
 F28 Otros trastornos psicóticos de origen no orgánico  
 F29 Psicosis de origen no orgánico, no especificada  
 F30 Episodio maniaco  
 F31 Trastorno afectivo bipolar  
 F32 Episodio depresivo  
 F33 Trastorno depresivo recurrente  
 F34 Trastornos del humor (afectivos) persistentes  
 F38 Otros trastornos del humor (afectivos)  
 F39 Trastorno del humor (afectivo), no especificado  
 F40 Trastornos fóbicos de ansiedad  
 F41 Otros trastornos de ansiedad  
 F42 Trastorno obsesivo-compulsivo  
 F43 Reacción al estrés grave y trastornos de adaptación  
 F44 Trastornos disociativos (de conversión)  
 F45 Trastornos somatomorfos  
 F48 Otros trastornos neuróticos  
 F50 Trastornos de la ingestión de alimentos  
 F51 Trastornos no orgánicos del sueño  
 F52 Disfunción sexual no ocasionada por trastorno ni enfermedad orgánicos  
 F53 Trastornos mentales y del comportamiento asociados con el puerperio, no clasificados en otra parte  
 F54 Factores psicológicos y del comportamiento asociados con trastornos o enfermedades clasificados en otra parte  
 F55 Abuso de sustancias que no producen dependencia  
 F59 Síndromes del comportamiento asociados con alteraciones fisiológicas y factores físicos, no especificados  
 F60 Trastornos específicos de la personalidad  
 F61 Trastornos mixtos y otros trastornos de la personalidad  
 F62 Cambios perdurables de la personalidad, no atribuibles a lesión o a enfermedad cerebral  
 F63 Trastornos de los hábitos y de los impulsos  
 F64 Trastornos de la identidad de género  
 F65 Trastornos de la preferencia sexual  
 F66 Trastornos psicológicos y del comportamiento asociados con el desarrollo y con la orientación sexuales  
 F68 Otros trastornos de la personalidad y del comportamiento en adultos  
 F69 Trastorno de la personalidad y del comportamiento en adultos, no especificado  
 F70 Retraso mental leve  
 F71 Retraso mental moderado  
 F72 Retraso mental grave  
 F73 Retraso mental profundo  
 F78 Otros tipos de retraso mental  
 F79 Retraso mental, no especificado  
 F80 Trastornos específicos del desarrollo del habla y del lenguaje  
 F81 Trastornos específicos del desarrollo de las habilidades escolares  
 F82 Trastorno específico del desarrollo de la función motriz  
 F83 Trastornos específicos mixtos del desarrollo  
 F84 Trastornos generalizados del desarrollo  
 F88 Otros trastornos del desarrollo psicológico  
 F89 Trastorno del desarrollo psicológico, no especificado  
 F90 Trastornos hiperkinéticos  
 F91 Trastornos de la conducta  
 F92 Trastornos mixtos de la conducta y de las emociones  
 F93 Trastornos emocionales de comienzo específico en la niñez  
 F94 Trastornos del comportamiento social de comienzo específico en la niñez y en la adolescencia  
 F95 Trastornos por tics  
 F98 Otros trastornos emocionales y del comportamiento que aparecen habitualmente en la niñez y en la adolescencia  
 F99 Trastorno mental, no especificado  
 G00 Meningitis bacteriana, no clasificada en otra parte  
 G03 Meningitis debida a otras causas y a las no especificadas  
 G04 Encefalitis, mielitis y encefalomielitis  
 G06 Absceso y granuloma intracraneal e intrarraquídeo  
 G08 Flebitis y tromboflebitis intracraneal e intrarraquídea  
 G09 Secuelas de enfermedades inflamatorias del sistema nervioso central  
 G10 Enfermedad de Huntington  
 G11 Ataxia hereditaria  
 G12 Atrofia muscular espinal y síndromes afines

G14 Síndrome postpolio  
 G20 Enfermedad de Parkinson  
 G21 Parkinsonismo secundario  
 G23 Otras enfermedades degenerativas de los núcleos de la base  
 G24 Distonía  
 G25 Otros trastornos extrapiramidales y del movimiento  
 G30 Enfermedad de Alzheimer  
 G31 Otras enfermedades degenerativas del sistema nervioso, no clasificadas en otra parte  
 G35 Esclerosis múltiple  
 G36 Otras desmielinizaciones diseminadas agudas  
 G37 Otras enfermedades desmielinizantes del sistema nervioso central  
 G40 Epilepsia  
 G41 Estado de mal epiléptico  
 G43 Migraña  
 G44 Otros síndromes de cefalea  
 G45 Ataques de isquemia cerebral transitoria y síndromes afines  
 G47 Trastornos del sueño  
 G50 Trastornos del nervio trigémino  
 G51 Trastornos del nervio facial  
 G52 Trastornos de otros nervios craneales  
 G54 Trastornos de las raíces y de los plexos nerviosos  
 G56 Mononeuropatías del miembro superior  
 G57 Mononeuropatías del miembro inferior  
 G58 Otras mononeuropatías  
 G60 Neuropatía hereditaria e idiopática  
 G61 Polineuropatía inflamatoria  
 G62 Otras polineuropatías  
 G64 Otros trastornos del sistema nervioso periférico  
 G70 Miastenia gravis y otros trastornos neuromusculares  
 G71 Trastornos musculares primarios  
 G72 Otras miopatías  
 G80 Parálisis cerebral  
 G81 Hemiplejía  
 G82 Paraplejía y cuadriplejía  
 G83 Otros síndromes paralíticos  
 G90 Trastornos del sistema nervioso autónomo  
 G91 Hidrocéfalo  
 G92 Encefalopatía tóxica  
 G93 Otros trastornos del encéfalo  
 G95 Otras enfermedades de la médula espinal  
 G96 Otros trastornos del sistema nervioso central  
 G98 Otros trastornos del sistema nervioso, no clasificados en otra parte  
 H00 Orzuelo y calacio  
 H01 Otras inflamaciones del párpado  
 H02 Otros trastornos de los párpados  
 H04 Trastornos del aparato lagrimal  
 H05 Trastornos de la órbita  
 H10 Conjuntivitis  
 H11 Otros trastornos de la conjuntiva  
 H15 Trastornos de la esclerótica  
 H16 Queratitis  
 H17 Opacidades y cicatrices corneales  
 H18 Otros trastornos de la córnea  
 H20 Iridociclitis  
 H21 Otros trastornos del iris y del cuerpo ciliar  
 H25 Catarata senil  
 H26 Otras cataratas  
 H27 Otros trastornos del cristalino  
 H30 Inflamación coriorretiniana  
 H31 Otros trastornos de la coroides  
 H33 Desprendimiento y desgarro de la retina  
 H34 Oclusión vascular de la retina  
 H35 Otros trastornos de la retina  
 H40 Glaucoma  
 H43 Trastornos del cuerpo vítreo  
 H44 Trastornos del globo ocular  
 H46 Neuritis óptica  
 H47 Otros trastornos del nervio óptico (II par) y de las vías ópticas  
 H49 Estrabismo paralítico  
 H50 Otros estrabismos  
 H51 Otros trastornos de los movimientos binoculares  
 H52 Trastornos de la acomodación y de la refracción  
 H53 Alteraciones de la visión  
 H54 Discapacidad visual, inclusive ceguera (binocular o monocular)  
 H55 Nistagmo y otros movimientos oculares irregulares  
 H57 Otros trastornos del ojo y sus anexos  
 H60 Otitis externa  
 H61 Otros trastornos del oído externo  
 H65 Otitis media no supurativa  
 H66 Otitis media supurativa y la no especificada  
 H68 Inflamación y obstrucción de la trompa de Eustaquio  
 H69 Otros trastornos de la trompa de Eustaquio

H70 Mastoiditis y afecciones relacionadas  
H71 Colesteatoma del oído medio  
H72 Perforación de la membrana timpánica  
H73 Otros trastornos de la membrana timpánica  
H74 Otros trastornos del oído medio y de la apófisis mastoides  
H80 Otosclerosis  
H81 Trastornos de la función vestibular  
H83 Otros trastornos del oído interno  
H90 Hipoacusia conductiva y neurosensorial  
H91 Otras hipoacusias  
H92 Otorragia y secreción del oído  
H93 Otros trastornos del oído, no clasificados en otra parte  
I00 Fiebre reumática sin mención de complicación cardíaca  
I01 Fiebre reumática con complicación cardíaca  
I02 Corea reumática  
I05 Enfermedades reumáticas de la válvula mitral  
I06 Enfermedades reumáticas de la válvula aórtica  
I07 Enfermedades reumáticas de la válvula tricúspide  
I08 Enfermedades valvulares múltiples  
I09 Otras enfermedades reumáticas del corazón  
I10 Hipertensión esencial (primaria)  
I11 Enfermedad cardíaca hipertensiva  
I12 Enfermedad renal hipertensiva  
I13 Enfermedad cardiorenal hipertensiva  
I15 Hipertensión secundaria  
I20 Angina de pecho  
I21 Infarto agudo del miocardio  
I24 Otras enfermedades isquémicas agudas del corazón  
I25 Enfermedad isquémica crónica del corazón  
I26 Embolia pulmonar  
I27 Otras enfermedades cardiopulmonares  
I28 Otras enfermedades de los vasos pulmonares  
I30 Pericarditis aguda  
I31 Otras enfermedades del pericardio  
I33 Endocarditis aguda y subaguda  
I34 Trastornos no reumáticos de la válvula mitral  
I35 Trastornos no reumáticos de la válvula aórtica  
I36 Trastornos no reumáticos de la válvula tricúspide  
I37 Trastornos de la válvula pulmonar  
I38 Endocarditis, válvula no especificada  
I40 Miocarditis aguda  
I42 Cardiomiopatía  
I44 Bloqueo auriculoventricular y de rama izquierda del haz  
I45 Otros trastornos de la conducción  
I46 Paro cardíaco  
I47 Taquicardia paroxística  
I48 Fibrilación y aleteo auricular  
I49 Otras arritmias cardíacas  
I50 Insuficiencia cardíaca  
I51 Complicaciones y descripciones mal definidas de enfermedad cardíaca  
I60 Hemorragia subaracnoidea  
I61 Hemorragia intraencefálica  
I62 Otras hemorragias intracraneales no traumáticas  
I63 Infarto cerebral  
I64 Accidente vascular encefálico agudo, no especificado como hemorrágico o isquémico  
I67 Otras enfermedades cerebrovasculares  
I69 Secuelas de enfermedad cerebrovascular  
I70 Aterosclerosis  
I71 Aneurisma y disección aórticos  
I72 Otros aneurismas y disecciones  
I73 Otras enfermedades vasculares periféricas  
I74 Embolia y trombosis arteriales  
I77 Otros trastornos arteriales o arteriolas  
I78 Enfermedades de los vasos capilares  
I80 Flebitis y tromboflebitis  
I81 Trombosis de la vena porta  
I82 Otras embolias y trombosis venosas  
I83 Venas varicosas de los miembros inferiores  
I85 Várices esofágicas  
I86 Várices de otros sitios  
I87 Otros trastornos de las venas  
I88 Linfadenitis inespecífica  
I89 Otros trastornos no infecciosos de los vasos y ganglios linfáticos  
I95 Hipotensión  
I99 Otros trastornos y los no especificados del sistema circulatorio  
J00 Rinofaringitis aguda (resfriado común)  
J01 Sinusitis aguda  
J02 Faringitis aguda  
J03 Amigdalitis aguda  
J04 Laringitis y traqueítis agudas  
J05 Laringitis obstructiva aguda y epiglotitis  
J06 Infecciones agudas de las vías respiratorias superiores, de sitios múltiples o no especificados

J09 Influenza debida a virus de la influenza pandémica o zoonótica identificados  
 J10 Influenza debida a virus de la influenza estacional identificado  
 J11 Influenza debida a virus no identificado  
 J12 Neumonía viral, no clasificada en otra parte  
 J13 Neumonía debida a *Streptococcus pneumoniae*  
 J14 Neumonía debida a *Haemophilus influenzae*  
 J15 Neumonía bacteriana, no clasificada en otra parte  
 J16 Neumonía debida a otros microorganismos infecciosos, no clasificados en otra parte  
 J18 Neumonía, organismo no especificado  
 J20 Bronquitis aguda  
 J21 Bronquiolitis aguda  
 J22 Infección aguda no especificada de las vías respiratorias inferiores  
 J30 Rinitis alérgica y vasomotora  
 J31 Rinitis, rinofaringitis y faringitis crónicas  
 J32 Sinusitis crónica  
 J33 Pólipo nasal  
 J34 Otros trastornos de la nariz y de los senos paranasales  
 J35 Enfermedades crónicas de las amígdalas y de las adenoides  
 J36 Absceso periamigdalino  
 J37 Laringitis y laringotraqueítis crónicas  
 J38 Enfermedades de las cuerdas vocales y de la laringe, no clasificadas en otra parte  
 J39 Otras enfermedades de las vías respiratorias superiores  
 J40 Bronquitis, no especificada como aguda o crónica  
 J41 Bronquitis crónica simple y mucopurulenta  
 J42 Bronquitis crónica no especificada  
 J43 Enfisema  
 J44 Otras enfermedades pulmonares obstructivas crónicas  
 J45 Asma  
 J46 Estado asmático  
 J47 Bronquiectasia  
 J60 Neumoconiosis de los mineros del carbón  
 J61 Neumoconiosis debida al asbesto y a otras fibras minerales  
 J62 Neumoconiosis debida a polvo de sílice  
 J63 Neumoconiosis debida a otros polvos inorgánicos  
 J64 Neumoconiosis, no especificada  
 J65 Neumoconiosis asociada con tuberculosis  
 J66 Enfermedades de las vías aéreas debidas a polvos orgánicos específicos  
 J67 Neumonitis debida a hipersensibilidad al polvo orgánico  
 J68 Afecciones respiratorias debidas a inhalación de gases, humos, vapores y sustancias químicas  
 J69 Neumonitis debida a sólidos y líquidos  
 J70 Afecciones respiratorias debidas a otros agentes externos  
 J80 Síndrome de dificultad respiratoria del adulto  
 J81 Edema pulmonar  
 J82 Eosinofilia pulmonar, no clasificada en otra parte  
 J84 Otras enfermedades pulmonares intersticiales  
 J85 Absceso del pulmón y del mediastino  
 J86 Pleotórax  
 J90 Derrame pleural no clasificado en otra parte  
 J92 Paquipleuritis  
 J93 Neumotórax  
 J94 Otras afecciones de la pleura  
 J96 Insuficiencia respiratoria, no clasificada en otra parte  
 J98 Otros trastornos respiratorios  
 K00 Trastornos del desarrollo y de la erupción de los dientes  
 K01 Dientes incluidos e impactados  
 K02 Caries dental  
 K03 Otras enfermedades de los tejidos duros de los dientes  
 K04 Enfermedades de la pulpa y de los tejidos periapicales  
 K05 Gingivitis y enfermedades periodontales  
 K06 Otros trastornos de la encía y de la zona edéntula  
 K07 Anomalías dentofaciales (incluida la maloclusión)  
 K08 Otros trastornos de los dientes y de sus estructuras de sostén  
 K09 Quistes de la región bucal, no clasificados en otra parte  
 K10 Otras enfermedades de los maxilares  
 K11 Enfermedades de las glándulas salivales  
 K12 Estomatitis y lesiones afines  
 K13 Otras enfermedades de los labios y de la mucosa bucal  
 K14 Enfermedades de la lengua  
 K20 Esofagitis  
 K21 Enfermedad del reflujo gastroesofágico  
 K22 Otras enfermedades del esófago  
 K25 Úlcera gástrica  
 K26 Úlcera duodenal  
 K27 Úlcera péptica, de sitio no especificado  
 K28 Úlcera gastroyeyunal  
 K29 Gastritis y duodenitis  
 K30 Dispepsia funcional  
 K31 Otras enfermedades del estómago y del duodeno  
 K35 Apendicitis aguda  
 K36 Otros tipos de apendicitis  
 K37 Apendicitis, no especificada  
 K38 Otras enfermedades del apéndice

K40 Hernia inguinal  
 K41 Hernia femoral  
 K42 Hernia umbilical  
 K43 Hernia ventral  
 K44 Hernia diafragmática  
 K45 Otras hernias de la cavidad abdominal  
 K46 Hernia no especificada de la cavidad abdominal  
 K50 Enfermedad de Crohn (enteritis regional)  
 K51 Colitis ulcerativa  
 K52 Otras colitis y gastroenteritis no infecciosas  
 K55 Trastornos vasculares de los intestinos  
 K56 Íleo paralítico y obstrucción intestinal sin hernia  
 K57 Enfermedad diverticular del intestino  
 K58 Síndrome del colon irritable  
 K59 Otros trastornos funcionales del intestino  
 K60 Fisura y fístula de las regiones anal y rectal  
 K61 Absceso de las regiones anal y rectal  
 K62 Otras enfermedades del ano y del recto  
 K63 Otras enfermedades de los intestinos  
 K64 Hemorroides y trombosis venosa perianal  
 K65 Peritonitis  
 K66 Otros trastornos del peritoneo  
 K70 Enfermedad alcohólica del hígado  
 K71 Enfermedad tóxica del hígado  
 K72 Insuficiencia hepática, no clasificada en otra parte  
 K73 Hepatitis crónica, no clasificada en otra parte  
 K74 Fibrosis y cirrosis del hígado  
 K75 Otras enfermedades inflamatorias del hígado  
 K76 Otras enfermedades del hígado  
 K80 Colelitiasis  
 K81 Colecistitis  
 K82 Otras enfermedades de la vesícula biliar  
 K83 Otras enfermedades de las vías biliares  
 K85 Pancreatitis aguda  
 K86 Otras enfermedades del páncreas  
 K90 Malabsorción intestinal  
 K92 Otras enfermedades del sistema digestivo  
 L00 Síndrome estafilocócico de la piel escaldada  
 L01 Impétigo  
 L02 Absceso cutáneo, furúnculo y carbunco  
 L03 Celulitis  
 L04 Linfadenitis aguda  
 L05 Quiste pilonidal  
 L08 Otras infecciones locales de la piel y del tejido subcutáneo  
 L10 Pénfigo  
 L11 Otros trastornos acantolíticos  
 L12 Penfigoide  
 L13 Otros trastornos flictenulares  
 L20 Dermatitis atópica  
 L21 Dermatitis seborreica  
 L22 Dermatitis del pañal  
 L23 Dermatitis alérgica de contacto  
 L24 Dermatitis de contacto por irritantes  
 L25 Dermatitis de contacto, forma no especificada  
 L26 Dermatitis exfoliativa  
 L27 Dermatitis debida a sustancias ingeridas  
 L28 Liquen simple crónico y prurigo.  
 L29 Prurito  
 L30 Otras dermatitis  
 L40 Psoriasis  
 L41 Parapsoriasis  
 L42 Pitiriasis rosada  
 L43 Liquen plano  
 L44 Otros trastornos papuloescamosos  
 L50 Urticaria  
 L51 Eritema multiforme  
 L52 Eritema nudoso  
 L53 Otras afecciones eritematosas  
 L55 Quemadura solar  
 L56 Otros cambios agudos de la piel debidos a radiación ultravioleta  
 L57 Cambios de la piel debidos a exposición crónica a radiación no ionizante  
 L58 Radiodermatitis  
 L59 Otros trastornos de la piel y del tejido subcutáneo relacionados con radiación  
 L60 Trastornos de las uñas  
 L63 Alopecia areata  
 L64 Alopecia andrógena  
 L65 Otra pérdida no cicatricial del pelo  
 L66 Alopecia cicatricial (pérdida cicatricial del pelo)  
 L67 Anormalidades del tallo y del color del pelo  
 L68 Hipertricosis  
 L70 Acné  
 L71 Rosácea

L72 Quiste folicular de la piel y del tejido subcutáneo  
 L73 Otros trastornos foliculares  
 L74 Trastornos sudoríparos ecrinos  
 L75 Trastornos sudoríparos apocrinos  
 L80 Vitiligo  
 L81 Otros trastornos de la pigmentación  
 L82 Queratosis seborreica  
 L83 Acantosis nigricans  
 L84 Callos y callosidades  
 L85 Otros tipos de engrosamiento epidérmico  
 L87 Trastornos de la eliminación transepidermica  
 L88 Pioderma gangrenoso  
 L89 Úlcera de decúbito y área de presión  
 L90 Trastornos atróficos de la piel  
 L91 Trastornos hipertróficos de la piel  
 L92 Trastornos granulomatosos de la piel y del tejido subcutáneo  
 L93 Lupus eritematoso  
 L94 Otros trastornos localizados del tejido conjuntivo  
 L95 Vasculitis limitada a la piel, no clasificada en otra parte  
 L97 Úlcera de miembro inferior, no clasificada en otra parte  
 L98 Otros trastornos de la piel y del tejido subcutáneo, no clasificados en otra parte  
 M00 Artritis piógena  
 M02 Artropatías reactivas  
 M05 Artritis reumatoide seropositiva  
 M06 Otras artritis reumatoides  
 M08 Artritis juvenil  
 M10 Gota  
 M11 Otras artropatías por cristales  
 M12 Otras artropatías específicas  
 M13 Otras artritis  
 M15 Poliartritis  
 M16 Coxartrosis (artrosis de la cadera)  
 M17 Gonartrosis (artrosis de la rodilla)  
 M18 Artrosis de la primera articulación carpometacarpiana  
 M19 Otras artrosis  
 M20 Deformidades adquiridas de los dedos de la mano y del pie  
 M21 Otras deformidades adquiridas de los miembros  
 M22 Trastorno de la rótula  
 M23 Trastorno interno de la rodilla  
 M24 Otros trastornos articulares específicos  
 M25 Otros trastornos articulares, no clasificados en otra parte  
 M30 Poliarteritis nudosa y afecciones relacionadas  
 M31 Otras vasculopatías necrotizantes  
 M32 Lupus eritematoso sistémico  
 M33 Dermatopolimiositis  
 M34 Esclerosis sistémica  
 M35 Otro compromiso sistémico del tejido conjuntivo  
 M40 Cifosis y lordosis  
 M41 Escoliosis  
 M42 Osteocondrosis de la columna vertebral  
 M43 Otras dorsopatías deformantes  
 M45 Espondilitis anquilosante  
 M46 Otras espondilopatías inflamatorias  
 M47 Espondilosis  
 M48 Otras espondilopatías  
 M50 Trastornos de disco cervical  
 M51 Otros trastornos de los discos intervertebrales  
 M53 Otras dorsopatías, no clasificadas en otra parte  
 M54 Dorsalgia  
 M60 Miositis  
 M61 Calcificación y osificación del músculo  
 M62 Otros trastornos de los músculos  
 M65 Sinovitis y tenosinovitis  
 M66 Ruptura espontánea de la sinovia y del tendón  
 M67 Otros trastornos de la sinovia y del tendón  
 M70 Trastornos de los tejidos blandos relacionados con el uso, el uso excesivo y la presión  
 M71 Otras bursopatías  
 M72 Trastornos fibroblásticos  
 M75 Lesiones del hombro  
 M76 Entesopatías del miembro inferior, excluido el pie  
 M77 Otras entesopatías  
 M79 Otros trastornos de los tejidos blandos, no clasificados en otra parte  
 M80 Osteoporosis con fractura patológica  
 M81 Osteoporosis sin fractura patológica  
 M83 Osteomalacia del adulto  
 M84 Trastornos de la continuidad del hueso  
 M85 Otros trastornos de la densidad y de la estructura óseas  
 M86 Osteomielitis  
 M87 Osteonecrosis  
 M88 Enfermedad de Paget de los huesos (osteítis deformante)  
 M89 Otros trastornos del hueso  
 M91 Osteocondrosis juvenil de la cadera y de la pelvis

M92 Otras osteocondrosis juveniles  
M93 Otras osteocondropatías  
M94 Otros trastornos del cartílago  
M95 Otras deformidades adquiridas del sistema osteomuscular y del tejido conjuntivo  
M99 Lesiones biomecánicas, no clasificadas en otra parte  
N00 Síndrome nefrítico agudo  
N01 Síndrome nefrítico rápidamente progresivo  
N02 Hematuria recurrente y persistente  
N03 Síndrome nefrítico crónico  
N04 Síndrome nefrítico  
N05 Síndrome nefrítico no especificado  
N06 Proteinuria aislada con lesión morfológica especificada  
N07 Nefropatía hereditaria, no clasificada en otra parte  
N10 Nefritis tubulointersticial aguda  
N11 Nefritis tubulointersticial crónica  
N12 Nefritis tubulointersticial, no especificada como aguda o crónica  
N13 Uropatía obstructiva y por reflujo  
N14 Afecciones tubulares y tubulointersticiales inducidas por drogas y por metales pesados  
N15 Otras enfermedades renales tubulointersticiales  
N17 Insuficiencia renal aguda  
N18 Enfermedad renal crónica  
N19 Insuficiencia renal no especificada  
N20 Cálculo del riñón y del uréter  
N21 Cálculo de las vías urinarias inferiores  
N23 Cólico renal, no especificado  
N25 Trastornos resultantes de la función tubular renal alterada  
N26 Riñón contraído, no especificado  
N27 Riñón pequeño de causa desconocida  
N28 Otros trastornos del riñón y del uréter, no clasificados en otra parte  
N30 Cistitis  
N31 Disfunción neuromuscular de la vejiga, no clasificada en otra parte  
N32 Otros trastornos de la vejiga  
N34 Uretritis y síndrome uretral  
N35 Estrechez uretral  
N36 Otros trastornos de la uretra  
N39 Otros trastornos del sistema urinario  
N40 Hiperplasia de la próstata  
N41 Enfermedades inflamatorias de la próstata  
N42 Otros trastornos de la próstata  
N43 Hidrocele y espermatocoele  
N44 Torsión del testículo  
N45 Orquitis y epididimitis  
N46 Esterilidad en el varón  
N47 Prepucio redundante, fimosis y parafimosis  
N48 Otros trastornos del pene  
N49 Trastornos inflamatorios de órganos genitales masculinos, no clasificados en otra parte  
N50 Otros trastornos de los órganos genitales masculinos  
N60 Displasia mamaria benigna  
N61 Trastornos inflamatorios de la mama  
N62 Hipertrofia de la mama  
N63 Masa no especificada en la mama  
N64 Otros trastornos de la mama  
N70 Salpingitis y ooforitis  
N71 Enfermedad inflamatoria del útero, excepto del cuello uterino  
N72 Enfermedad inflamatoria del cuello uterino  
N73 Otras enfermedades pélvicas inflamatorias femeninas  
N75 Enfermedades de la glándula de Bartholin  
N76 Otras enfermedades inflamatorias de la vagina y de la vulva  
N80 Endometriosis  
N81 Prolapso genital femenino  
N82 Fístulas que afectan el tracto genital femenino  
N83 Trastornos no inflamatorios del ovario, de la trompa de Falopio y del ligamento ancho  
N84 Pólipo del tracto genital femenino  
N85 Otros trastornos no inflamatorios del útero, excepto del cuello  
N86 Erosión y ectropión del cuello del útero  
N87 Displasia del cuello uterino  
N88 Otros trastornos no inflamatorios del cuello del útero  
N89 Otros trastornos no inflamatorios de la vagina  
N90 Otros trastornos no inflamatorios de la vulva y del perineo  
N91 Menstruación ausente, escasa o rara  
N92 Menstruación excesiva, frecuente e irregular  
N93 Otras hemorragias uterinas o vaginales anormales  
N94 Dolor y otras afecciones relacionadas con los órganos genitales femeninos y con el ciclo menstrual  
N95 Otros trastornos menopáusicos y perimenopáusicos  
N96 Abortadora habitual  
N97 Infertilidad femenina  
N98 Complicaciones asociadas con la fecundación artificial  
O00 Embarazo ectópico  
O01 Mola hidatiforme  
O02 Otros productos anormales de la concepción  
O03 Aborto espontáneo  
O04 Aborto médico



O05 Otro aborto  
 O06 Aborto no especificado  
 O07 Intento fallido de aborto  
 O10 Hipertensión preexistente que complica el embarazo, el parto y el puerperio  
 O11 Preeclampsia superpuesta a hipertensión crónica  
 O12 Edema y proteinuria gestacionales (inducidos por el embarazo) sin hipertensión  
 O13 Hipertensión gestacional (inducida por el embarazo)  
 O14 Preeclampsia  
 O15 Eclampsia  
 O16 Hipertensión materna, no especificada  
 O20 Hemorragia precoz del embarazo  
 O21 Vómitos excesivos en el embarazo  
 O22 Complicaciones venosas y hemorroides en el embarazo  
 O23 Infección de las vías genitourinarias en el embarazo  
 O24 Diabetes mellitus en el embarazo  
 O25 Desnutrición en el embarazo  
 O26 Atención a la madre por otras complicaciones principalmente relacionadas con el embarazo  
 O28 Hallazgos anormales en el examen prenatal de la madre  
 O29 Complicaciones de la anestesia administrada durante el embarazo  
 O30 Embarazo múltiple  
 O31 Complicaciones específicas del embarazo múltiple  
 O32 Atención materna por presentación anormal del feto, conocida o presunta  
 O33 Atención materna por desproporción conocida o presunta  
 O34 Atención materna por anomalías conocidas o presuntas de los órganos pelvianos de la madre  
 O35 Atención materna por anomalía o lesión fetal, conocida o presunta  
 O36 Atención materna por otros problemas fetales conocidos o presuntos  
 O40 Polihidramnios  
 O41 Otros trastornos del líquido amniótico y de las membranas  
 O42 Ruptura prematura de las membranas  
 O43 Trastornos placentarios  
 O44 Placenta previa  
 O45 Desprendimiento prematuro de la placenta (abruptio placentae)  
 O46 Hemorragia anteparto, no clasificada en otra parte  
 O47 Falso trabajo de parto  
 O48 Embarazo prolongado  
 O60 Trabajo de parto y parto prematuro  
 O61 Fracaso de la inducción del trabajo de parto  
 O62 Anormalidades de la dinámica del trabajo de parto  
 O63 Trabajo de parto prolongado  
 O64 Trabajo de parto obstruido debido a mala posición y presentación anormal del feto  
 O65 Trabajo de parto obstruido debido a anomalía de la pelvis materna  
 O66 Otras obstrucciones del trabajo de parto  
 O67 Trabajo de parto y parto complicados por hemorragia intraparto, no clasificados en otra parte  
 O68 Trabajo de parto y parto complicados por sufrimiento fetal  
 O69 Trabajo de parto y parto complicados por problemas del cordón umbilical  
 O70 Desgarro perineal durante el parto  
 O71 Otro trauma obstétrico  
 O72 Hemorragia postparto  
 O73 Retención de la placenta o de las membranas, sin hemorragia  
 O74 Complicaciones de la anestesia administrada durante el trabajo de parto y el parto  
 O75 Otras complicaciones del trabajo de parto y del parto, no clasificadas en otra parte  
 O85 Sepsis puerperal  
 O86 Otras infecciones puerperales  
 O87 Complicaciones venosas y hemorroides en el puerperio  
 O88 Embolia obstétrica  
 O89 Complicaciones de la anestesia administrada durante el puerperio  
 O90 Complicaciones del puerperio, no clasificadas en otra parte  
 O91 Infecciones de la mama asociadas con el parto  
 O92 Otros trastornos de la mama y de la lactancia asociados con el parto  
 O95 Muerte obstétrica de causa no especificada  
 O96 Muerte materna debida a cualquier causa obstétrica que ocurre después de 42 días pero antes de un año del parto  
 O97 Muerte materna por secuelas de causas obstétricas  
 O98 Enfermedades maternas infecciosas y parasitarias clasificables en otra parte, pero que complican el embarazo, el parto y el puerperio  
 O99 Otras enfermedades maternas clasificables en otra parte, pero que complican el embarazo, el parto y el puerperio  
 P00 Feto y recién nacido afectados por condiciones de la madre no necesariamente relacionadas con el embarazo presente  
 P01 Feto y recién nacido afectados por complicaciones maternas del embarazo  
 P02 Feto y recién nacido afectados por complicaciones de la placenta, del cordón umbilical y de las membranas  
 P03 Feto y recién nacido afectados por otras complicaciones del trabajo de parto y del parto  
 P04 Feto y recién nacido afectados por influencias nocivas transmitidas a través de la placenta o de la leche materna  
 P05 Retardo del crecimiento fetal y desnutrición fetal  
 P07 Trastornos relacionados con duración corta de la gestación y con bajo peso al nacer, no clasificados en otra parte  
 P08 Trastornos relacionados con el embarazo prolongado y con sobrepeso al nacer  
 P10 Hemorragia y laceración intracraneal debidas a traumatismo del nacimiento  
 P11 Otros traumatismos del nacimiento en el sistema nervioso central  
 P12 Traumatismo del nacimiento en el cuero cabelludo  
 P13 Traumatismo del esqueleto durante el nacimiento  
 P14 Traumatismo del sistema nervioso periférico durante el nacimiento  
 P15 Otros traumatismos del nacimiento  
 P20 Hipoxia intrauterina  
 P21 Asfixia del nacimiento  
 P22 Dificultad respiratoria del recién nacido  
 P23 Neumonía congénita

P24 Síndromes de aspiración neonatal  
 P25 Enfisema intersticial y afecciones relacionadas, originadas en el período perinatal  
 P26 Hemorragia pulmonar originada en el período perinatal  
 P27 Enfermedad respiratoria crónica originada en el período perinatal  
 P28 Otros problemas respiratorios del recién nacido, originados en el período perinatal  
 P29 Trastornos cardiovasculares originados en el período perinatal  
 P35 Enfermedades virales congénitas  
 P36 Sepsis bacteriana del recién nacido  
 P37 Otras enfermedades infecciosas y parasitarias congénitas  
 P38 Onfalitis del recién nacido con o sin hemorragia leve  
 P39 Otras infecciones específicas del período perinatal  
 P50 Pérdida de sangre fetal  
 P51 Hemorragia umbilical del recién nacido  
 P52 Hemorragia intracraneal no traumática del feto y del recién nacido  
 P53 Enfermedad hemorrágica del feto y del recién nacido  
 P54 Otras hemorragias neonatales  
 P55 Enfermedad hemolítica del feto y del recién nacido  
 P56 Hidropesía fetal debida a enfermedad hemolítica  
 P57 Kernicterus  
 P58 Ictericia neonatal debida a otras hemólisis excesivas  
 P59 Ictericia neonatal por otras causas y por las no especificadas  
 P60 Coagulación intravascular diseminada en el feto y el recién nacido  
 P61 Otros trastornos hematológicos perinatales  
 P70 Trastornos transitorios del metabolismo de los carbohidratos específicos del feto y del recién nacido  
 P72 Otros trastornos endocrinos neonatales transitorios  
 P76 Otras obstrucciones intestinales del recién nacido  
 P77 Enterocolitis necrotizante del feto y del recién nacido  
 P78 Otros trastornos perinatales del sistema digestivo  
 P80 Hipotermia del recién nacido  
 P81 Otras alteraciones de la regulación de la temperatura en el recién nacido  
 P83 Otras afecciones de la piel específicas del feto y del recién nacido  
 P90 Convulsiones del recién nacido  
 P91 Otras alteraciones cerebrales del recién nacido  
 P92 Problemas de la ingestión de alimentos del recién nacido  
 P93 Reacciones e intoxicaciones debidas a drogas administradas al feto y al recién nacido  
 P94 Trastornos del tono muscular en el recién nacido  
 P95 Muerte fetal de causa no especificada  
 P96 Otras afecciones originadas en el período perinatal  
 Q00 Anencefalia y malformaciones congénitas similares  
 Q01 Encefalocele  
 Q02 Microcefalia  
 Q03 Hidrocéfalo congénito  
 Q04 Otras malformaciones congénitas del encéfalo  
 Q05 Espina bífida  
 Q06 Otras malformaciones congénitas de la médula espinal  
 Q07 Otras malformaciones congénitas del sistema nervioso  
 Q10 Malformaciones congénitas de los párpados, del aparato lagrimal y de la órbita  
 Q11 Anoftalmía, microftalmía y macroftalmía  
 Q12 Malformaciones congénitas del cristalino  
 Q13 Malformaciones congénitas del segmento anterior del ojo  
 Q14 Malformaciones congénitas del segmento posterior del ojo  
 Q15 Otras malformaciones congénitas del ojo  
 Q16 Malformaciones congénitas del oído que causan alteración de la audición  
 Q17 Otras malformaciones congénitas del oído  
 Q18 Otras malformaciones congénitas de la cara y del cuello  
 Q20 Malformaciones congénitas de las cámaras cardíacas y sus conexiones  
 Q21 Malformaciones congénitas de los tabiques cardíacos  
 Q22 Malformaciones congénitas de las válvulas pulmonar y tricúspide  
 Q23 Malformaciones congénitas de las válvulas aórtica y mitral  
 Q24 Otras malformaciones congénitas del corazón  
 Q25 Malformaciones congénitas de las grandes arterias  
 Q26 Malformaciones congénitas de las grandes venas  
 Q27 Otras malformaciones congénitas del sistema vascular periférico  
 Q28 Otras malformaciones congénitas del sistema circulatorio  
 Q30 Malformaciones congénitas de la nariz  
 Q31 Malformaciones congénitas de la laringe  
 Q32 Malformaciones congénitas de la tráquea y de los bronquios  
 Q33 Malformaciones congénitas del pulmón  
 Q34 Otras malformaciones congénitas del sistema respiratorio  
 Q35 Fisura del paladar  
 Q36 Labio leporino  
 Q37 Fisura del paladar con labio leporino  
 Q38 Otras malformaciones congénitas de la lengua, de la boca y de la faringe  
 Q39 Malformaciones congénitas del esófago  
 Q40 Otras malformaciones congénitas de la parte superior del tubo digestivo  
 Q41 Ausencia, atresia y estenosis congénita del intestino delgado  
 Q42 Ausencia, atresia y estenosis congénita del intestino grueso  
 Q43 Otras malformaciones congénitas del intestino  
 Q44 Malformaciones congénitas de la vesícula biliar, de los conductos biliares y del hígado  
 Q45 Otras malformaciones congénitas del sistema digestivo  
 Q50 Malformaciones congénitas de los ovarios, de las trompas de Falopio y de los ligamentos anchos  
 Q51 Malformaciones congénitas del útero y del cuello uterino

Q52 Otras malformaciones congénitas de los órganos genitales femeninos  
 Q53 Testículo no descendido  
 Q54 Hipospadias  
 Q55 Otras malformaciones congénitas de los órganos genitales masculinos  
 Q56 Sexo indeterminado y pseudohermafroditismo  
 Q60 Agenesia renal y otras malformaciones hipoplásicas del riñón  
 Q61 Enfermedad quística del riñón  
 Q62 Defectos obstructivos congénitos de la pelvis renal y malformaciones congénitas del uréter  
 Q63 Otras malformaciones congénitas del riñón  
 Q64 Otras malformaciones congénitas del sistema urinario  
 Q65 Deformidades congénitas de la cadera  
 Q66 Deformidades congénitas de los pies  
 Q67 Deformidades osteomusculares congénitas de la cabeza, de la cara, de la columna vertebral y del tórax  
 Q68 Otras deformidades osteomusculares congénitas  
 Q69 Polidactilia  
 Q70 Sindactilia  
 Q71 Defectos por reducción del miembro superior  
 Q72 Defectos por reducción del miembro inferior  
 Q73 Defectos por reducción de miembro no especificado  
 Q74 Otras anomalías congénitas del (de los) miembro(s)  
 Q75 Otras malformaciones congénitas de los huesos del cráneo y de la cara  
 Q76 Malformaciones congénitas de la columna vertebral y tórax óseo  
 Q77 Osteocondrodisplasia con defecto del crecimiento de los huesos largos y de la columna vertebral  
 Q78 Otras osteocondrodisplasias  
 Q79 Malformaciones congénitas del sistema osteomuscular, no clasificadas en otra parte  
 Q80 Ictiosis congénita  
 Q81 Epidermólisis bullosa  
 Q82 Otras malformaciones congénitas de la piel  
 Q83 Malformaciones congénitas de la mama  
 Q84 Otras malformaciones congénitas de las faneras  
 Q85 Facomatosis, no clasificada en otra parte  
 Q86 Síndromes de malformaciones congénitas debidos a causas exógenas conocidas, no clasificados en otra parte  
 Q87 Otros síndromes de malformaciones congénitas especificados que afectan múltiples sistemas  
 Q89 Otras malformaciones congénitas, no clasificadas en otra parte  
 Q90 Síndrome de Down  
 Q91 Síndrome de Edwards y síndrome de Patau  
 Q92 Otras trisomías y trisomías parciales de los autosomas, no clasificadas en otra parte  
 Q93 Monosomías y supresiones de los autosomas, no clasificadas en otra parte  
 Q95 Reordenamientos equilibrados y marcadores estructurales, no clasificados en otra parte  
 Q96 Síndrome de Turner  
 Q97 Otras anomalías de los cromosomas sexuales, con fenotipo femenino, no clasificadas en otra parte  
 Q98 Otras anomalías de los cromosomas sexuales, con fenotipo masculino, no clasificadas en otra parte  
 Q99 Otras anomalías cromosómicas, no clasificadas en otra parte  
 R00 Anormalidades del latido cardíaco  
 R01 Soplos y otros sonidos cardíacos  
 R02 Gangrena, no clasificada en otra parte  
 R03 Lectura de presión sanguínea anormal, sin diagnóstico  
 R04 Hemorragias de las vías respiratorias  
 R05 Tos  
 R06 Anormalidades de la respiración  
 R07 Dolor de garganta y en el pecho  
 R09 Otros síntomas y signos que involucran los sistemas circulatorio y respiratorio  
 R10 Dolor abdominal y pélvico  
 R11 Náusea y vómito  
 R12 Acidez  
 R13 Disfagia  
 R14 Flatulencia y afecciones afines  
 R15 Incontinencia fecal  
 R16 Hepatomegalia y esplenomegalia, no clasificadas en otra parte  
 R17 Ictericia no especificada  
 R18 Ascitis  
 R19 Otros síntomas y signos que involucran el sistema digestivo y el abdomen  
 R20 Alteraciones de la sensibilidad cutánea  
 R21 Salpullido y otras erupciones cutáneas no especificadas  
 R22 Tumefacción, masa o prominencia de la piel y del tejido  
 R23 Otros cambios en la piel  
 R25 Movimientos involuntarios anormales  
 R26 Anormalidades de la marcha y de la movilidad  
 R27 Otras fallas de coordinación  
 R29 Otros síntomas y signos que involucran los sistemas nervioso y osteomuscular  
 R30 Dolor asociado con la micción  
 R31 Hematuria, no especificada  
 R32 Incontinencia urinaria, no especificada  
 R33 Retención de orina  
 R34 Anuria y oliguria  
 R35 Poliuria  
 R36 Descarga uretral  
 R39 Otros síntomas y signos que involucran el sistema urinario  
 R40 Somnolencia, estupor y coma  
 R41 Otros síntomas y signos que involucran la función cognoscitiva y la conciencia  
 R42 Mareo y desvanecimiento  
 R43 Trastornos del olfato y del gusto

R44 Otros síntomas y signos que involucran las sensaciones y percepciones generales  
R45 Síntomas y signos que involucran el estado emocional  
R46 Síntomas y signos que involucran la apariencia y el comportamiento  
R47 Alteraciones del habla, no clasificadas en otra parte  
R48 Dislexia y otras disfunciones simbólicas, no clasificadas en otra parte  
R49 Alteraciones de la voz  
R50 Fiebre de otro origen y de origen desconocido  
R51 Cefalea  
R52 Dolor, no clasificado en otra parte  
R53 Malestar y fatiga  
R54 Senilidad  
R55 Síncope y colapso  
R56 Convulsiones, no clasificadas en otra parte  
R57 Choque, no clasificado en otra parte  
R58 Hemorragia, no clasificada en otra parte  
R59 Adenomegalia  
R60 Edema, no clasificado en otra parte  
R61 Hiperhidrosis  
R62 Falta del desarrollo fisiológico normal esperado  
R63 Síntomas y signos concernientes a la alimentación ya la ingestión de líquidos  
R64 Caquexia  
R65 Síndrome de respuesta inflamatoria sistémica  
R68 Otros síntomas y signos generales  
R70 Velocidad de eritrosedimentación elevada y otras anomalías de la viscosidad del plasma  
R71 Anormalidad de los eritrocitos  
R72 Anormalidades de los leucocitos, no clasificadas en otra parte  
R73 Nivel elevado de glucosa en sangre  
R74 Nivel anormal de enzimas en suero  
R75 Evidencias de laboratorio del virus de la inmunodeficiencia humana (VIH)  
R76 Otros hallazgos inmunológicos anormales en suero  
R77 Otras anomalías de las proteínas plasmáticas  
R78 Hallazgo de drogas y otras sustancias que normalmente no se encuentran en la sangre  
R79 Otros hallazgos anormales en la química sanguínea  
R80 Proteinuria aislada  
R81 Glucosuria  
R82 Otros hallazgos anormales en la orina  
R83 Hallazgos anormales en el líquido cefalorraquídeo  
R84 Hallazgos anormales en muestras tomadas de órganos respiratorios y torácicos  
R85 Hallazgos anormales en muestras tomadas de órganos digestivos y de la cavidad abdominal  
R86 Hallazgos anormales en muestras tomadas de órganos genitales masculinos  
R87 Hallazgos anormales en muestras tomadas de órganos genitales femeninos  
R89 Hallazgos anormales en muestras tomadas de otros órganos, sistemas y tejidos  
R90 Hallazgos anormales en diagnóstico por imagen del sistema nervioso central  
R91 Hallazgos anormales en diagnóstico por imagen del pulmón  
R92 Hallazgos anormales en diagnóstico por imagen de la mama  
R93 Hallazgos anormales en diagnóstico por imagen de otras estructuras del cuerpo  
R94 Resultados anormales de estudios funcionales  
R95 Síndrome de la muerte súbita infantil  
R96 Otras muertes súbitas de causa desconocida  
R98 Muerte sin asistencia  
R99 Otras causas mal definidas y las no especificadas de mortalidad  
V01 Peatón lesionado por colisión con vehículo de pedal  
V02 Peatón lesionado por colisión con vehículo de motor de dos o tres ruedas  
V03 Peatón lesionado por colisión con automóvil, camioneta o furgoneta  
V04 Peatón lesionado por colisión con vehículo de transporte pesado o autobús  
V05 Peatón lesionado por colisión con tren o vehículo de rieles  
V06 Peatón lesionado por colisión con otros vehículos sin motor  
V09 Peatón lesionado en otros accidentes de transporte, y en los no especificados  
V10 Ciclista lesionado por colisión con peatón o animal  
V11 Ciclista lesionado por colisión con otro ciclista  
V12 Ciclista lesionado por colisión con vehículo de motor de dos o tres ruedas  
V13 Ciclista lesionado por colisión con automóvil, camioneta o furgoneta  
V14 Ciclista lesionado por colisión con vehículo de transporte pesado o autobús  
V15 Ciclista lesionado por colisión con tren o vehículo de rieles  
V16 Ciclista lesionado por colisión con otros vehículos sin motor  
V17 Ciclista lesionado por colisión con objeto estacionado o fijo  
V18 Ciclista lesionado en accidente de transporte sin colisión  
V19 Ciclista lesionado en otros accidentes de transporte, y en los no especificados  
V20 Motociclista lesionado por colisión con peatón o animal  
V21 Motociclista lesionado por colisión con vehículo de pedal  
V22 Motociclista lesionado por colisión con vehículo de motor de dos o tres ruedas  
V23 Motociclista lesionado por colisión con automóvil, camioneta o furgoneta  
V24 Motociclista lesionado por colisión con vehículo de transporte pesado o autobús  
V25 Motociclista lesionado por colisión con tren o vehículo de rieles  
V26 Motociclista lesionado por colisión con otros vehículos sin motor  
V27 Motociclista lesionado por colisión con objeto fijo o estacionado  
V28 Motociclista lesionado en accidente de transporte sin colisión  
V29 Motociclista lesionado en otros accidentes de transporte, y en los no especificados  
V30 Ocupante de vehículo de motor de tres ruedas lesionado por colisión con peatón o animal  
V31 Ocupante de vehículo de motor de tres ruedas lesionado por colisión con vehículo de pedal  
V32 Ocupante de vehículo de motor de tres ruedas lesionado por colisión con otro vehículo de motor de dos o tres ruedas  
V33 Ocupante de vehículo de motor de tres ruedas lesionado por colisión con automóvil, camioneta o furgoneta

V34 Ocupante de vehículo de motor de tres ruedas lesionado por colisión con vehículo de transporte pesado o autobús  
 V35 Ocupante de vehículo de motor de tres ruedas lesionado por colisión con tren o vehículo de rieles  
 V36 Ocupante de vehículo de motor de tres ruedas lesionado por colisión con otros vehículos sin motor  
 V37 Ocupante de vehículo de motor de tres ruedas lesionado por J colisión con objeto fijo o estacionado  
 V38 Ocupante de vehículo de motor de tres ruedas lesionado en accidente de transporte sin colisión  
 V39 Ocupante de vehículo de motor de tres ruedas lesionado en otros accidentes de transporte, y en los no especificados !  
 V40 Ocupante de automóvil lesionado por colisión con peatón o animal  
 V41 Ocupante de automóvil lesionado por colisión con vehículo de pedal  
 V42 Ocupante de automóvil lesionado por colisión con vehículo de motor de dos o tres ruedas  
 V43 Ocupante de automóvil lesionado por colisión con otro automóvil, camioneta o furgoneta  
 V44 Ocupante de automóvil lesionado por colisión con vehículo de transporte pesado o autobús  
 V45 Ocupante de automóvil lesionado por colisión con tren o vehículo de rieles  
 V46 Ocupante de automóvil lesionado por colisión con otros vehículos sin motor  
 V47 Ocupante de automóvil lesionado por colisión con objeto fijo o estacionado  
 V48 Ocupante de automóvil lesionado en accidente de transporte sin colisión  
 V49 Ocupante de automóvil lesionado en otros accidentes de transporte, y en los no especificados  
 V50 Ocupante de camioneta o furgoneta lesionado por colisión con peatón o animal  
 V51 Ocupante de camioneta o furgoneta lesionado por colisión con vehículo de pedal  
 V52 Ocupante de camioneta o furgoneta lesionado por colisión con vehículo de motor de dos o tres ruedas  
 V53 Ocupante de camioneta o furgoneta lesionado por colisión con automóvil, camioneta o furgoneta  
 V54 Ocupante de camioneta o furgoneta lesionado por colisión con vehículo de transporte pesado o autobús  
 V55 Ocupante de camioneta o furgoneta lesionado por colisión con tren o vehículo de rieles  
 V56 Ocupante de camioneta o furgoneta lesionado por colisión con otros vehículos sin motor  
 V57 Ocupante de camioneta o furgoneta lesionado por colisión con objeto fijo o estacionado  
 V58 Ocupante de camioneta o furgoneta lesionado en accidente de transporte sin colisión  
 V59 Ocupante de camioneta o furgoneta lesionado en otros accidentes de transporte, y en los no especificados  
 V60 Ocupante de vehículo de transporte pesado lesionado por colisión con peatón o animal  
 V61 Ocupante de vehículo de transporte pesado lesionado por colisión con vehículo de pedal  
 V62 Ocupante de vehículo de transporte pesado lesionado por colisión con vehículo de motor de dos o tres ruedas  
 V63 Ocupante de vehículo de transporte pesado lesionado por colisión con automóvil, camioneta o furgoneta  
 V64 Ocupante de vehículo de transporte pesado lesionado por colisión con otro vehículo de transporte pesado o autobús  
 V65 Ocupante de vehículo de transporte pesado lesionado por colisión con tren o vehículo de rieles  
 V66 Ocupante de vehículo de transporte pesado lesionado por colisión con otros vehículos sin motor  
 V67 Ocupante de vehículo de transporte pesado lesionado por colisión con objeto fijo o estacionado  
 V68 Ocupante de vehículo de transporte pesado lesionado en accidente de transporte sin colisión  
 V69 Ocupante de vehículo de transporte pesado lesionado en otros accidentes de transporte, y en los no especificados  
 V70 Ocupante de autobús lesionado por colisión con peatón o animal  
 V71 Ocupante de autobús lesionado por colisión con vehículo de pedal  
 V72 Ocupante de autobús lesionado por colisión con vehículo de motor de dos o tres ruedas  
 V73 Ocupante de autobús lesionado por colisión con automóvil, camioneta o furgoneta  
 V74 Ocupante de autobús lesionado por colisión con vehículo de transporte pesado o autobús  
 V75 Ocupante de autobús lesionado por colisión con tren o vehículo de rieles  
 V76 Ocupante de autobús lesionado por colisión con otros vehículos sin motor  
 V77 Ocupante de autobús lesionado por colisión con objeto fijo o estacionado  
 V78 Ocupante de autobús lesionado en accidente de transporte sin colisión  
 V79 Ocupante de autobús lesionado en otros accidentes de transporte, y en los no especificados  
 V80 Jinete u ocupante de vehículo de tracción animal lesionado en accidente de transporte  
 V81 Ocupante de tren o vehículo de rieles lesionado en accidente de transporte  
 V82 Ocupante de tranvía lesionado en accidente de transporte  
 V83 Ocupante de vehículo especial (de motor) para uso principalmente en plantas industriales lesionado en accidente de transporte  
 V84 Ocupante de vehículo especial (de motor) para uso principalmente en agricultura lesionado en accidente de transporte  
 V85 Ocupante de vehículo especial (de motor) para construcción lesionado en accidente de transporte  
 V86 Ocupante de vehículo especial para todo terreno o otro vehículo de motor para uso fuera de la carretera lesionado en accidente de transporte  
 V87 Accidente de tránsito de tipo especificado, pero donde se desconoce el modo de transporte de la víctima  
 V88 Accidente no de tránsito de tipo especificado, pero donde se desconoce el modo de transporte de la víctima  
 V89 Accidente de vehículo de motor o sin motor, tipo de vehículo no especificado  
 V90 Accidente de embarcación que causa ahogamiento y sumersión  
 V91 Accidente de embarcación que causa otros tipos de traumatismo  
 V92 Ahogamiento y sumersión relacionados con transporte por agua, sin accidente a la embarcación  
 V93 Accidente en una embarcación, sin accidente a la embarcación, que no causa ahogamiento o sumersión  
 V94 Otros accidentes de transporte por agua, y los no especificados  
 V95 Accidente de aeronave de motor, con ocupante lesionado  
 V96 Accidente de aeronave sin motor, con ocupante lesionado  
 V97 Otros accidentes de transporte aéreo especificados  
 V98 Otros accidentes de transporte especificados  
 V99 Accidente de transporte no especificado  
 W00 Caída en el mismo nivel por hielo o nieve  
 W01 Caída en el mismo nivel por deslizamiento, tropezón y traspie  
 W02 Caída por patines para hielo, esquís, patines de ruedas o patineta  
 W03 Otras caídas en el mismo nivel por colisión con o por empujón de otra persona  
 W04 Caída al ser trasladado o sostenido por otras personas  
 W05 Caída que implica silla de ruedas  
 W06 Caída que implica cama  
 W07 Caída que implica silla  
 W08 Caída que implica otro mueble  
 W09 Caída que implica equipos para juegos infantiles  
 W10 Caída en o desde escalera y escalones  
 W11 Caída en o desde escaleras manuales  
 W12 Caída en o desde andamio  
 W13 Caída desde, fuera o a través de un edificio u otra construcción  
 W14 Caída desde un árbol  
 W15 Caída desde peñasco

W16 Salto o zambullida dentro del agua que causa otro traumatismo sin sumersión o ahogamiento  
 W17 Otras caídas de un nivel a otro  
 W18 Otras caídas en el mismo nivel  
 W19 Caída no especificada  
 W20 Golpe por objeto arrojado, proyectado o que cae  
 W21 Golpe contra o golpeado por equipo para deportes  
 W22 Golpe contra o golpeado por otros objetos  
 W23 Atrapado, aplastado, trabado o apretado en o entre objetos  
 W24 Contacto traumático con dispositivos de elevación y transmisión, no clasificados en otra parte  
 W25 Contacto traumático con vidrio cortante  
 W26 Contacto traumático con otros objetos afilados  
 W27 Contacto traumático con herramientas manuales sin motor  
 W28 Contacto traumático con cortadora de césped, con motor  
 W29 Contacto traumático con otras herramientas manuales y artefactos del hogar, con motor  
 W30 Contacto traumático con maquinaria agrícola  
 W31 Contacto traumático con otras maquinarias, y las no especificadas  
 W32 Disparo de arma corta  
 W33 Disparo de rifle, escopeta y arma larga  
 W34 Disparo de otras armas de fuego, y las no especificadas  
 W35 Explosión y rotura de caldera  
 W36 Explosión y rotura de cilindro con gas  
 W37 Explosión y rotura de neumático, tubo o manguera de goma presurizada  
 W38 Explosión y rotura de otros dispositivos presurizados especificados  
 W39 Explosión de fuegos artificiales  
 W40 Explosión de otros materiales  
 W41 Exposición a chorro de alta presión  
 W42 Exposición al ruido  
 W43 Exposición a vibraciones  
 W44 Cuerpo extraño que penetra por el ojo u orificio natural  
 W45 Cuerpo extraño que penetra a través de la piel  
 W46 Contacto traumático con aguja hipodérmica  
 W49 Exposición a otras fuerzas mecánicas inanimadas, y las no especificadas  
 W50 Aporreo, golpe, mordedura, patada, rasguño o torcedura infligidos por otra persona  
 W51 Choque o empellón contra otra persona  
 W52 Persona aplastada, empujada o pisoteada por una multitud o estampida humana  
 W53 Mordedura de rata  
 W54 Mordedura o ataque de perro  
 W55 Mordedura o ataque de otros mamíferos  
 W56 Contacto traumático con animales marinos  
 W57 Mordedura o picadura de insectos y otros artrópodos no venenosos  
 W58 Mordedura o ataque de cocodrilo o caimán  
 W59 Mordedura o aplastamiento por otros reptiles  
 W60 Contacto traumático con agujones, espinas u hojas cortantes de plantas  
 W64 Exposición a otras fuerzas mecánicas animadas, y las no especificadas  
 W65 Ahogamiento y sumersión mientras se está en la bañera  
 W66 Ahogamiento y sumersión consecutivos a caída en la bañera  
 W67 Ahogamiento y sumersión mientras se está en una piscina  
 W68 Ahogamiento y sumersión consecutivos a caída en una piscina  
 W69 Ahogamiento y sumersión mientras se está en aguas naturales  
 W70 Ahogamiento y sumersión posterior a caída en aguas naturales  
 W73 Otros ahogamientos y sumersiones especificados  
 W74 Ahogamiento y sumersión no especificados  
 W75 Sofocación y estrangulamiento accidental en la cama  
 W76 Otros estrangulamientos y ahorcamientos accidentales  
 W77 Obstrucción de la respiración debida a hundimiento, caída de tierra u otras sustancias  
 W78 Inhalación de contenidos gástricos  
 W79 Inhalación e ingestión de alimento que causa obstrucción de las vías respiratorias  
 W80 Inhalación e ingestión de otros objetos que causan obstrucción de las vías respiratorias  
 W81 Confinado o atrapado en un ambiente con bajo contenido de oxígeno  
 W83 Otras obstrucciones especificadas de la respiración  
 W84 Obstrucción no especificada de la respiración  
 W85 Exposición a líneas de transmisión eléctrica  
 W86 Exposición a otras corrientes eléctricas especificadas  
 W87 Exposición a corriente eléctrica no especificada  
 W88 Exposición a radiación ionizante  
 W89 Exposición a fuente de luz visible y ultravioleta, de origen artificial  
 W90 Exposición a otros tipos de radiación no ionizante  
 W91 Exposición a radiación de tipo no especificado  
 W92 Exposición a calor excesivo de origen artificial  
 W93 Exposición a frío excesivo de origen artificial  
 W94 Exposición a presión de aire alta y baja ya cambios en la presión del aire  
 W99 Exposición a otros factores ambientales ya los no especificados, de origen artificial  
 X00 Exposición a fuego no controlado en edificio u otra construcción  
 X01 Exposición a fuego no controlado en lugar que no es edificio u otra construcción  
 X02 Exposición a fuego controlado en edificio u otra construcción  
 X03 Exposición a fuego controlado en lugar que no es edificio u otra construcción  
 X04 Exposición a ignición de material altamente inflamable  
 X05 Exposición a ignición o fusión de ropas de dormir  
 X06 Exposición a ignición o fusión de otras ropas y accesorios  
 X08 Exposición a otros humos, fuegos o llamas especificados  
 X09 Exposición a humos, fuegos o llamas no especificados  
 X10 Contacto con bebidas, alimentos, grasas y aceites para cocinar, calientes

X11 Contacto con agua caliente corriente  
 X12 Contacto con otros líquidos calientes  
 X13 Contacto con vapor de agua y otros vapores calientes  
 X14 Contacto con aire y gases calientes  
 X15 Contacto con utensilios domésticos calientes  
 X16 Contacto con radiadores, cañerías y artefactos para calefacción, calientes  
 X17 Contacto con máquinas, motores y herramientas calientes  
 X18 Contacto con otros metales calientes  
 X19 Contacto con otras sustancias calientes, y las no especificadas  
 X20 Contacto traumático con serpientes y lagartos venenosos  
 X21 Contacto traumático con arañas venenosas  
 X22 Contacto traumático con escorpión  
 X23 Contacto traumático con avispones, avispas y abejas  
 X24 Contacto traumático con centípodos y miriápodos venenosos (tropicales)  
 X25 Contacto traumático con otros artrópodos venenosos especificados  
 X26 Contacto traumático con animales y plantas marinas venenosos  
 X27 Contacto traumático con otros animales venenosos especificados  
 X28 Contacto traumático con otras plantas venenosas especificadas  
 X29 Contacto traumático con animales y plantas venenosos no especificados  
 X30 Exposición al calor natural excesivo  
 X31 Exposición al frío natural excesivo  
 X32 Exposición a rayos solares  
 X33 Víctima de rayo  
 X34 Víctima de terremoto  
 X35 Víctima de erupción volcánica  
 X36 Víctima de avalancha, derrumbe y otros movimientos de tierra  
 X37 Víctima de tormenta cataclísmica  
 X38 Víctima de inundación  
 X39 Exposición a otras fuerzas de la naturaleza, y las no especificadas  
 X40 Envenenamiento accidental por, y exposición a analgésicos no narcóticos, antipiréticos y antirreumáticos  
 X41 Envenenamiento accidental por, y exposición a drogas antiepilépticas, sedantes, hipnóticas, antiparkinsonianas y psicotrópicas, no clasificadas en otra parte  
 X42 Envenenamiento accidental por, y exposición a narcóticos y psicodislépticos (alucinógenos), no clasificados en otra parte  
 X43 Envenenamiento accidental por, y exposición a otras drogas que actúan sobre el sistema nervioso autónomo  
 X44 Envenenamiento accidental por, y exposición a otras drogas, medicamentos y sustancias biológicas, y los no especificados  
 X45 Envenenamiento accidental por, y exposición al alcohol  
 X46 Envenenamiento accidental por, y exposición a disolventes orgánicos e hidrocarburos halogenados y sus vapores  
 X47 Envenenamiento accidental por, y exposición a otros gases y vapores  
 X48 Envenenamiento accidental por, y exposición a plaguicidas  
 X49 Envenenamiento accidental por, y exposición a otros productos químicos y sustancias nocivas, y los no especificados  
 X50 Exceso de esfuerzo y movimientos extenuantes y repetitivos  
 X51 Viajes y desplazamientos  
 X52 Permanencia prolongada en ambiente sin gravedad  
 X53 Privación de alimentos  
 X54 Privación de agua  
 X57 Privación no especificada  
 X58 Exposición a otros factores especificados  
 X59 Exposición a factores no especificados  
 X60 Envenenamiento autoinfligido intencionalmente por, y exposición a analgésicos no narcóticos, antipiréticos y antirreumáticos  
 X61 Envenenamiento autoinfligido intencionalmente por, y exposición a drogas antiepilépticas, sedantes, hipnóticas, antiparkinsonianas y psicotrópicas, no clasificadas en otra parte  
 X62 Envenenamiento autoinfligido intencionalmente por y exposición a narcóticos y psicodislépticos (alucinógenos), no clasificados en otra parte  
 X63 Envenenamiento autoinfligido intencionalmente por, y exposición a otras drogas que actúan sobre el sistema nervioso autónomo  
 X64 Envenenamiento autoinfligido intencionalmente por, y exposición a otras drogas, medicamentos y sustancias biológicas, y los no especificados  
 X65 Envenenamiento autoinfligido intencionalmente por, y exposición al alcohol  
 X66 Envenenamiento autoinfligido intencionalmente por, y exposición a disolventes orgánicos e hidrocarburos halogenados y sus vapores  
 X67 Envenenamiento autoinfligido intencionalmente por, y exposición a otros gases y vapores  
 X68 Envenenamiento autoinfligido intencionalmente por, y exposición a plaguicidas  
 X69 Envenenamiento autoinfligido intencionalmente por, y exposición a otros productos químicos y sustancias nocivas, y los no especificados  
 X70 Lesión autoinfligida intencionalmente por ahorcamiento, estrangulamiento o sofocación  
 X71 Lesión autoinfligida intencionalmente por ahogamiento y sumersión  
 X72 Lesión autoinfligida intencionalmente por disparo de arma corta  
 X73 Lesión autoinfligida intencionalmente por disparo de rifle, escopeta y arma larga  
 X74 Lesión autoinfligida intencionalmente por disparo de otras armas de fuego, y las no especificadas  
 X75 Lesión autoinfligida intencionalmente por material explosivo  
 X76 Lesión autoinfligida intencionalmente por humo, fuego y llamas  
 X77 Lesión autoinfligida intencionalmente por vapor de agua, vapores y objetos calientes  
 X78 Lesión autoinfligida intencionalmente por objeto cortante  
 X79 Lesión autoinfligida intencionalmente por objeto romo o sin filo  
 X80 Lesión autoinfligida intencionalmente al saltar desde un lugar elevado  
 X81 Lesión autoinfligida intencionalmente por arrojarse o colocarse delante de objeto en movimiento  
 X82 Lesión autoinfligida intencionalmente por colisión de vehículo de motor  
 X83 Lesión autoinfligida intencionalmente por otros medios especificados  
 X84 Lesión autoinfligida intencionalmente por medios no especificados  
 X85 Agresión con drogas, medicamentos y sustancias biológicas  
 X86 Agresión con sustancia corrosiva  
 X87 Agresión con plaguicidas  
 X88 Agresión con gases y vapores  
 X89 Agresión con otros productos químicos y sustancias nocivas especificadas  
 X90 Agresión con productos químicos y sustancias nocivas no especificadas  
 X91 Agresión por ahorcamiento, estrangulamiento y sofocación  
 X92 Agresión por ahogamiento y sumersión

X93 Agresión con disparo de arma corta  
 X94 Agresión con disparo de rifle, escopeta y arma larga  
 X95 Agresión con disparo de otras armas de fuego, y las no especificadas  
 X96 Agresión con material explosivo  
 X97 Agresión con humo, fuego y llamas  
 X98 Agresión con vapor de agua, vapores y objetos calientes  
 X99 Agresión con objeto cortante  
 Y00 Agresión con objeto romo o sin filo  
 Y01 Agresión por empujón desde un lugar elevado  
 Y02 Agresión por empujar o colocar a la víctima delante de objeto en movimiento  
 Y03 Agresión por colisión de vehículo de motor  
 Y04 Agresión con fuerza corporal  
 Y05 Agresión sexual con fuerza corporal  
 Y06 Negligencia y abandono  
 Y07 Otros maltratos  
 Y08 Agresión por otros medios especificados  
 Y09 Agresión por medios no especificados  
 Y10 Envenenamiento por, y exposición a analgésicos no narcóticos, antipiréticos y antirreumáticos, de intención no determinada  
 Y11 Envenenamiento por, y exposición a drogas antiepilépticas, sedantes, hipnóticas, antiparkinsonianas y psicotrópicas, no clasificadas en otra parte, de intención no determinada  
 Y12 Envenenamiento por, y exposición a narcóticos y psicodislépticos (alucinógenos), no clasificados en otra parte, de intención no determinada  
 Y13 Envenenamiento por, y exposición a otras drogas que actúan sobre el sistema nervioso autónomo, de intención no determinada  
 Y14 Envenenamiento por, y exposición a otras drogas, medicamentos y sustancias biológicas, y las no especificadas, de intención no determinada  
 Y15 Envenenamiento por, y exposición al alcohol, de intención no determinada  
 Y16 Envenenamiento por, y exposición a disolventes orgánicos e hidrocarburos halogenados y sus vapores, de intención no determinada  
 Y17 Envenenamiento por, y exposición a otros gases y vapores, de intención no determinada  
 Y18 Envenenamiento por, y exposición a plaguicidas, de intención no determinada  
 Y19 Envenenamiento por, y exposición a otros productos químicos y sustancias nocivas, y los no especificados, de intención no determinada  
 Y20 Ahorcamiento, estrangulamiento y sofocación, de intención no determinada  
 Y21 Ahogamiento y sumersión, de intención no determinada  
 Y22 Disparo de arma corta, de intención no determinada  
 Y23 Disparo de rifle, escopeta y arma larga, de intención no determinada  
 Y24 Disparo de otras armas de fuego, y las no especificadas, de intención no determinada  
 Y25 Contacto traumático con material explosivo, de intención no determinada  
 Y26 Exposición al humo, fuego y llamas, de intención no determinada  
 Y27 Contacto con vapor de agua, vapores y objetos calientes, de intención no determinada  
 Y28 Contacto traumático con objeto cortante, de intención no determinada  
 Y29 Contacto traumático con objeto romo o sin filo, de intención no determinada  
 Y30 Caída, salto o empujón desde lugar elevado, de intención no determinada  
 Y31 Caída, permanencia o carrera delante o hacia objeto en movimiento, de intención no determinada  
 Y32 Colisión de vehículo de motor, de intención no determinada  
 Y33 Otros eventos especificados, de intención no determinada  
 Y34 Evento no especificado, de intención no determinada  
 Y35 Intervención legal  
 Y36 Operaciones de guerra  
 Y40 Efectos adversos de antibióticos sistémicos  
 Y41 Efectos adversos de otros antiinfecciosos y antiparasitarios sistémicos  
 Y42 Efectos adversos de hormonas y sus sustitutos sintéticos y antagonistas, no clasificados en otra parte  
 Y43 Efectos adversos de agentes sistémicos primarios  
 Y44 Efectos adversos de agentes que afectan primariamente los constituyentes de la sangre  
 Y45 Efectos adversos de drogas analgésicas, antipiréticas y antiinflamatorias  
 Y46 Efectos adversos de drogas antiepilépticas y antiparkinsonianas  
 Y47 Efectos adversos de drogas sedantes, hipnóticas y ansiolíticas  
 Y48 Efectos adversos de gases anestésicos y terapéuticos  
 Y49 Efectos adversos de drogas psicotrópicas, no clasificadas en otra parte  
 Y50 Efectos adversos de estimulantes del sistema nervioso central, no clasificados en otra parte  
 Y51 Efectos adversos de drogas que afectan primariamente el sistema nervioso autónomo  
 Y52 Efectos adversos de agentes que afectan primariamente el sistema cardiovascular  
 Y53 Efectos adversos de agentes que afectan primariamente el sistema gastrointestinal  
 Y54 Efectos adversos de agentes que afectan primariamente el equilibrio hídrico y el metabolismo mineral y del ácido úrico  
 Y55 Efectos adversos de agentes que actúan primariamente sobre los músculos lisos y estriados y sobre el sistema respiratorio  
 Y56 Efectos adversos de agentes tópicos que afectan primariamente la piel y las membranas mucosas, y drogas oftalmológicas, otorrinolaringológicas y dentales  
 Y57 Efectos adversos de otras drogas y medicamentos, y los no especificados  
 Y58 Efectos adversos de vacunas bacterianas  
 Y59 Efectos adversos de otras vacunas y sustancias biológicas, y las no especificadas  
 Y60 Corte, punción, perforación o hemorragia no intencional durante la atención médica y quirúrgica  
 Y61 Objeto extraño dejado accidentalmente en el cuerpo durante la atención médica y quirúrgica  
 Y62 Fallas en la esterilización durante la atención médica y quirúrgica  
 Y63 Falla en la dosificación durante la atención médica y quirúrgica  
 Y64 Medicamentos o sustancias biológicas contaminados  
 Y65 Otros incidentes durante la atención médica y quirúrgica  
 Y66 No administración de la atención médica y quirúrgica  
 Y69 Incidentes no especificados durante la atención médica y quirúrgica  
 Y70 Dispositivos de anestesiología asociados con incidentes adversos  
 Y71 Dispositivos cardiovasculares asociados con incidentes adversos  
 Y72 Dispositivos otorrinolaringológicos asociados con incidentes adversos  
 Y73 Dispositivos de gastroenterología y urología asociados con incidentes adversos  
 Y74 Dispositivos para uso hospitalario general y personal asociados con incidentes adversos  
 Y75 Dispositivos neurológicos asociados con incidentes adversos  
 Y76 Dispositivos ginecológicos y obstétricos asociados con incidentes adversos  
 Y77 Dispositivos oftálmicos asociados con incidentes adversos



Y78 Aparatos radiológicos asociados con incidentes adversos  
Y79 Dispositivos ortopédicos asociados con incidentes adversos  
Y80 Aparatos de medicina física asociados con incidentes adversos  
Y81 Dispositivos de cirugía general y plástica asociados con incidentes adversos  
Y82 Otros dispositivos médicos, y los no especificados, asociados con incidentes adversos  
Y83 Cirugía y otros procedimientos quirúrgicos como la causa de reacción anormal del paciente o de complicación posterior, sin mención de incidente en el momento de efectuar el procedimiento  
Y84 Otros procedimientos médicos como la causa de reacción anormal del paciente o de complicación posterior, sin mención de incidente en el momento de efectuar el procedimiento  
Y85 Secuelas de accidentes de transporte  
Y86 Secuelas de otros accidentes  
Y87 Secuelas de lesiones autoinfligidas intencionalmente, agresiones y eventos de intención no determinada  
Y88 Secuelas con atención médica y quirúrgica como causa externa  
Y89 Secuelas de otras causas externas  
U04.9 Síndrome respiratorio agudo grave (SRAG), no especificado  
U06.9 Enfermedad del virus Zika, no especificada

## Lista Reducida de causas de muerte y su correspondencia con la lista detallada (CIE 10ª Revisión)

	Grupos de causas(desde 2016)	Código de la lista detallada CIE-10
<b>001-102</b>	<b>Todas las causas</b>	<b>A00-Y89</b>
<b>I. 001-008</b>	<b>Enfermedades infecciosas y parasitarias1</b>	<b>A00-B99, R75, U04.9,U06.9</b>
	001 Enfermedades infecciosas intestinales	A00-A09
	002 Tuberculosis y sus efectos tardíos	A15-A19, B90
	003 Infecciones meningocócicas	A39
	004 Septicemia	A40, A41
	005 Hepatitis vírica	B15-B19
	006 SIDA	B20-B24
	007 VIH+ (portador, evidencias de laboratorio del VIH,...)	R75
	008 Resto de enfermedades infecciosas y parasitarias y sus efectos tardíos	Resto A00-B99, U04.9,U06.9
<b>II. 009-041</b>	<b>Tumores</b>	<b>C00-D48</b>
	009 Tumor maligno del labio, de la cavidad bucal y de la faringe	C00-C14
	010 Tumor maligno del esófago	C15
	011 Tumor maligno del estómago	C16
	012 Tumor maligno del colon	C18
	013 Tumor maligno del recto, de la porción rectosigmoide y del ano	C19-C21
	014 Tumor maligno del hígado y vías biliares intrahepáticas	C22
	015 Tumor maligno del páncreas	C25
	016 Otros tumores malignos digestivos	Resto C15-C26, C45.1, C48
	017 Tumor maligno de la laringe	C32
	018 Tumor maligno de la tráquea, de los bronquios y del pulmón	C33, C34
	019 Otros tumores malignos respiratorios e intratorácicos	Resto C30-C39, C45.0.2
	020 Tumores malignos del hueso y de los cartílagos articulares	C40, C41
	021 Melanoma maligno de la piel	C43
	022 Otros tumores malignos de la piel y de los tejidos blandos	C44-C47, C49 (excepto C45.0.1.2)
	023 Tumor maligno de la mama	C50
	024 Tumor maligno del cuello del útero	C53
	025 Tumor maligno de otras partes del útero	C54, C55
	026 Tumor maligno del ovario	C56
	027 Tumores malignos de otros órganos genitales femeninos	Resto C51-C58
	028 Tumor maligno de la próstata	C61
	029 Tumores malignos de otros órganos genitales masculinos	Resto C60-C63
	030 Tumor maligno del riñón, excepto pelvis renal	C64
	031 Tumor maligno de la vejiga	C67
	032 Otros tumores malignos de las vías urinarias	Resto C64-C68
	033 Tumor maligno del encéfalo	C71
	034 Otros tumores malignos neurológicos y endocrinos	Resto C69-C75
	035 Tumor maligno de sitios mal definidos, secundarios y de sitios no especificados	C76, C80
	036 Tumores malignos del tejido linfático, de los órganos hematopoyéticos y de tejidos afines	C81-C90, C96
	037 Leucemia	C91-C95
	038 Tumores in situ	D00-D09
	039 Tumores benignos	D10-D36
	040 Síndrome mielodisplásico	D46
	041 Otros tumores de comportamiento incierto o desconocido	D37-D45, D47, D48
<b>III. 042-043</b>	<b>Enfermedades de la sangre y de los órganos hematopoyéticos, y ciertos trastornos que afectan al mecanismo de la inmunidad</b>	<b>D50-D89</b>
	042 Enfermedades de la sangre y de los órganos hematopoyéticos	D50-D77
	043 Ciertos trastornos que afectan al mecanismo de la inmunidad	D80-D89
<b>IV. 044-045</b>	<b>Enfermedades endocrinas, nutricionales y metabólicas</b>	<b>E00-E90</b>
	044 Diabetes mellitus	E10-E14
	045 Otras enfermedades endocrinas, nutricionales y metabólicas	Resto E00-E90
<b>V. 046-049</b>	<b>Trastornos mentales y del comportamiento</b>	<b>F00-F99</b>
	046 Trastornos mentales orgánicos, senil y presenil	F00-F09
	047 Trastornos mentales debidos al uso de alcohol	F10
	048 Trastornos mentales debidos al uso de drogas (drogodependencia, toxicomanía)	F11-F16, F18, F19
	049 Otros trastornos mentales y del comportamiento	Resto F00-F99
<b>VI-VIII. 050-052</b>	<b>Enfermedades del sistema nervioso y de los órganos de los sentidos</b>	<b>G00-H95</b>
	050 Meningitis (otras en 003)	G00-G03
	051 Enfermedad de Alzheimer	G30
	052 Otras enfermedades del sistema nervioso y de los órganos de los sentidos	Resto de G00-H95
<b>IX. 053-061</b>	<b>Enfermedades del sistema circulatorio</b>	<b>I00-I99</b>
	053 Enfermedades cardíacas reumáticas crónicas	I05-I09
	054 Enfermedades hipertensivas	I10-I15
	055 Infarto agudo de miocardio	I21

	Grupos de causas(desde 2016)	Código de la lista detallada CIE-10
	056 Otras enfermedades isquémicas del corazón	I20, I24-I25
	057 Insuficiencia cardíaca	I50
	058 Otras enfermedades del corazón	I00-I02, I26-I49, I51
	059 Enfermedades cerebrovasculares	I60-I69
	060 Aterosclerosis	I70
	061 Otras enfermedades de los vasos sanguíneos	I71-I99
<b>X. 062-067</b>	<b>Enfermedades del sistema respiratorio</b>	<b>J00-J99</b>
	062 Influenza (gripe)(incluye gripe por virus de la influenza pandémica o zoonótica Identificados)	J09-J11
	063 Neumonía	J12-J18
	064 Enfermedades crónicas de las vías respiratorias inferiores (excepto asma)	J40-J44, J47
	065 Asma	J45, J46
	066 Insuficiencia respiratoria	J96
	067 Otras enfermedades del sistema respiratorio	Resto J00-J99
<b>XI. 068-072</b>	<b>Enfermedades del sistema digestivo</b>	<b>K00-K93</b>
	068 Úlcera de estómago, duodeno y yeyuno	K25-K28
	069 Enteritis y colitis no infecciosas	K50-K52
	070 Enfermedad vascular intestinal	K55
	071 Cirrosis y otras enfermedades crónicas del hígado	K70, K72.1, K73, K74, K76.1.9
	072 Otras enfermedades del sistema digestivo	Resto K00-K93
<b>XII. 073</b>	<b>073 Enfermedades de la piel y del tejido subcutáneo</b>	<b>L00-L99</b>
<b>XIII. 074-076</b>	<b>Enfermedades del sistema osteomuscular y del tejido conjuntivo</b>	<b>M00-M99</b>
	074 Artritis reumatoide y osteoartritis	M05, M06, M15-M19
	075 Osteoporosis y fractura patológica	M80-M82, M84.4
	076 Otras enfermedades del sistema osteomuscular y del tejido conjuntivo	Resto M00-M99
<b>XIV. 077-080</b>	<b>Enfermedades del sistema genitourinario</b>	<b>N00-N99</b>
	077 Enfermedades del riñón y del uréter	N00-N29
	078 Enfermedades de los órganos genitales masculinos	N40-N51
	079 Enfermedades de los órganos genitales femeninos y trastornos de la mama	N60-N64, N70-N98
	080 Otras enfermedades del sistema genitourinario	Resto N00-N99
<b>XV. 081</b>	<b>081 Embarazo, parto y puerperio</b>	<b>O00-O99</b>
<b>XVI. 082</b>	<b>082 Afecciones originadas en el periodo perinatal</b>	<b>P00-P96</b>
<b>XVII. 083-085</b>	<b>Malformaciones congénitas, deformidades y anomalías cromosómicas</b>	<b>Q00-Q99</b>
	083 Malformaciones congénitas del sistema nervioso	Q00-Q07
	084 Malformaciones congénitas del sistema circulatorio	Q20-Q28
	085 Otras malformaciones congénitas, deformidades y anomalías cromosómicas	Resto Q00-Q99
<b>XVIII. 086-089</b>	<b>Síntomas, signos y hallazgos anormales clínicos y de laboratorio, no clasificados en otra parte 1</b>	<b>R00-R74, R76-R99</b>
	086 Paro cardíaco, muerte sin asistencia y otra causa desconocida de mortalidad	R98, R99
	087 Senilidad	R54
	088 Muerte súbita infantil	R95
	089 Resto de síntomas, signos y hallazgos anormales clínicos y de laboratorio, no clasificados en otra parte	Resto R00-R74, R76-R96
<b>XX. 090-102</b>	<b>Causas externas de mortalidad</b>	<b>V01-Y89</b>
	090 Accidentes de tráfico	V01-V06.1.9 V09.2.3.9 V10-V18 .3.4.5.9 V19.4.5.6.9 V20-V28 .3.4.5.9 V29.4.5.6.9 V30-V38.4.5.6.7.9 V39.4.5.6.9 V40-V48.4.5.6.7.9 V49.4.5.6.9 V50-V58.4.5.6.7.9 V59.4.5.6.9 V60-V68.4.5.6.7.9 V69.4.5.6.9 V70-V78.4.5.6.7.9 V79.4.5.6.9 V80.2.3.4.5 V81.1 V82.1.9 V83.0.1.2.3.4 V84.0.1.2.3.4 V85.0.1.2.3.4 V86.0.1.2.3.4 V87.0.1.2.3.4.5.6.7.8.9 V89.2.3.9
	091 Otros accidentes de transporte	Resto de V01-V99
	092 Caídas accidentales	W00-W19
	093 Ahogamiento, sumersión y sofocación accidentales	W65-W84
	094 Accidentes por fuego, humo y sustancias calientes	X00-X19
	095 Envenenamiento accidental por psicofármacos y drogas de abuso	X41, X42, X44, X45
	096 Otros envenenamientos accidentales	Resto de X40-X49
	097 Otros accidentes	Resto W00-X59
	098 Suicidio y lesiones autoinfligidas	X60-X84
	099 Agresiones (homicidio)	X85-Y09

---

Grupos de causas(desde 2016)		Código de la lista detallada CIE-10
100	Eventos de intención no determinada	Y10-Y34
101	Complicaciones de la atención médica y quirúrgica	Y40-Y84
102	Otras causas externas y sus efectos tardíos	Resto Y35-Y89

---

(Colaboración Registros de mortalidad de las CCAA - INE)

---

# Mortalidad en Asturias

## Año 2017



GOBIERNO DEL PRINCIPADO DE ASTURIAS

CONSEJERÍA DE SANIDAD

---