

Mortalidad en Asturias

Año 2019





**Gobierno del
Principado de Asturias**

Consejería de Salud

Mortalidad en Asturias 2019

Dirección General de Salud Pública
Servicio de Salud Poblacional

Promueve:

Consejería de Salud

Edita:

Consejería de Salud

Distribuye:

Sección de Información Sanitaria

Servicio de Salud Poblacional

Dirección General de Salud Pública

Catalogación y archivo editorial:

Servicio de Publicaciones de la Consejería de la Presidencia

Realización del estudio:

María Luisa Redondo Cornejo

Esther Mondejar de la Fuente

José Ramón Quirós García

Aplicación informática:

Elaboración:

Integración Global de Sistemas Informáticos (IGSI)

Diseño de portada:

Forma diseño gráfico

Con la colaboración:

Los datos primarios proceden de los Certificados Médicos de Defunción\Boletines Estadísticos de Defunción (CMD-BED) cedidos por el Instituto Nacional de Estadística (INE) al Registro de Mortalidad de Asturias en virtud del convenio de colaboración suscrito por el INE con el Principado de Asturias para la elaboración de estadísticas del movimiento natural de la población y defunciones según la causa de muerte.

Copias adicionales de este informe en versión electrónica pueden obtenerse gratuitamente a través de:

INFORSAN@asturias.org

<http://tinyurl.com/4c6fkct>

ÍNDICE

INTRODUCCIÓN	7
1. METODOLOGÍA.....	9
1.1 DEFINICIONES Y FUENTES DE INFORMACIÓN.....	9
1.2. MÉTODOS DE CÁLCULO DE LOS INDICADORES EMPLEADOS	10
1.2.1. Tasa cruda de mortalidad (TCM).....	10
1.2.2. Tasas de mortalidad específicas (TMEx)	11
1.2.3. Tasas de mortalidad estandarizadas o ajustadas por edad.....	11
1.2.3.1. Tasa de mortalidad ajustada por edad por el método directo (T.STD.).....	11
1.2.3.2. Índice de mortalidad estandarizado (IME).....	11
1.2.4. Esperanza de vida (EV).....	11
1.2.5. Años potenciales de vida perdidos (APVP).....	12
1.2.6. Proporción de años potenciales de vida perdidos por causa (%APVP).....	12
1.2.7. Media de años potenciales de vida perdidos (Media APVP).....	12
1.2.8. Tasa de años potenciales de vida perdidos (Tasa APVP)	13
1.2.9. Tasa de años potenciales de vida perdidos estandarizada o ajustada por edad (T.STD.APVP).....	13
1.2.10. Indicadores de mortalidad infantil.....	13
1.2.10.1. Tasa de mortalidad infantil (TMI).....	13
1.2.10.2. Tasa de mortalidad fetal tardía (TMFT).....	13
1.2.10.3. Tasa de mortalidad perinatal (TMP).....	13
1.2.10.4. Tasa de mortalidad neonatal precoz (TMNP)	13
1.2.10.5. Tasa de mortalidad neonatal tardía (TMNT)	14
1.2.10.6. Tasa de mortalidad neonatal (TMN).....	14
1.2.10.7. Tasa de mortalidad post-neonatal (TMPN)	14
PARTE I.....	15
MAPA SANITARIO DE ASTURIAS	17
I.1. ESPERANZA DE VIDA	18
I.2. MORTALIDAD GENERAL.....	19
I.3. DISTRIBUCIÓN POR EDAD Y SEXO	19
I.4. PRIMERAS CAUSAS DE MORTALIDAD POR GRUPOS DE EDAD Y SEXO.....	20
I.5. DIEZ PRIMERAS CAUSAS DE MORTALIDAD.....	21
I.6. PRIMERAS CAUSAS DE MUERTE POR GRANDES GRUPOS DE ENFERMEDAD.....	22
I.7. MORTALIDAD POR GRANDES GRUPOS DE ENFERMEDADES	23
I.8. MORTALIDAD POR GRANDES GRUPOS DE ENFERMEDADES	26
I.9. CAUSAS DE MUERTE POR EDAD Y SEXO	28
I.10. CAUSAS DE MUERTE POR EDAD Y SEXO	81
I.11. CAUSAS DE MUERTE POR SEXO	91
MORTALIDAD INFANTIL	96
A. Nacimientos. Distribución por Áreas de Salud	97
B. Defunciones en menores de 1 año. Distribución por edad y por sexo.....	97
C. Defunciones en menores de 1 año. Distribución por Áreas de Salud.....	97
D. Tasas de mortalidad en menores de 1 año.....	98
D.1.- Mortalidad en menores de 1 año. Distribución por sexos y subgrupos	98
D.2.- Mortalidad en menores de 1 año. Distribución por Áreas de Salud.....	98
E. Mortalidad infantil. Causas de muerte	99
F. Mortalidad infantil. Causas de muerte por edad. Cifras absolutas	100

AREA SANITARIA I.....	103
II.1.1. MORTALIDAD GENERAL.....	104
II.1.2. DISTRIBUCIÓN POR EDAD Y SEXO.....	104
II.1.3. PRIMERAS CAUSAS DE MORTALIDAD POR GRUPOS DE EDAD Y SEXO.....	105
II.1.4. DIEZ PRIMERAS CAUSAS DE MORTALIDAD.....	106
II.1.5. PRIMERAS CAUSAS DE MUERTE POR GRANDES GRUPOS DE ENFERMEDAD.....	107
II.1.6. MORTALIDAD POR GRANDES GRUPOS DE ENFERMEDADES.....	108
II.1.7. MORTALIDAD POR GRANDES GRUPOS DE ENFERMEDADES.....	111
II.1.8. CAUSAS DE MUERTE POR EDAD Y SEXO.....	113
II.1.9. CAUSAS DE MUERTE POR SEXO.....	123
AREA SANITARIA II.....	128
II.2.1. MORTALIDAD GENERAL.....	129
II.2.2. DISTRIBUCIÓN POR EDAD Y SEXO.....	129
II.2.3. PRIMERAS CAUSAS DE MORTALIDAD POR GRUPOS DE EDAD Y SEXO.....	130
II.2.4. DIEZ PRIMERAS CAUSAS DE MORTALIDAD.....	131
II.2.5. PRIMERAS CAUSAS DE MUERTE POR GRANDES GRUPOS DE ENFERMEDAD.....	132
II.2.6. MORTALIDAD POR GRANDES GRUPOS DE ENFERMEDADES.....	133
II.2.7. MORTALIDAD POR GRANDES GRUPOS DE ENFERMEDADES.....	136
II.2.8. CAUSAS DE MUERTE POR EDAD Y SEXO.....	138
II.2.9. CAUSAS DE MUERTE POR SEXO.....	148
AREA SANITARIA III.....	153
II.3.1. MORTALIDAD GENERAL.....	154
II.3.2. DISTRIBUCIÓN POR EDAD Y SEXO.....	154
II.3.3. PRIMERAS CAUSAS DE MORTALIDAD POR GRUPOS DE EDAD Y SEXO.....	155
II.3.4. DIEZ PRIMERAS CAUSAS DE MORTALIDAD.....	156
II.3.5. PRIMERAS CAUSAS DE MUERTE POR GRANDES GRUPOS DE ENFERMEDAD.....	157
II.3.6. MORTALIDAD POR GRANDES GRUPOS DE ENFERMEDADES.....	158
II.3.7. MORTALIDAD POR GRANDES GRUPOS DE ENFERMEDADES.....	161
II.3.8. CAUSAS DE MUERTE POR EDAD Y SEXO.....	163
II.3.9. CAUSAS DE MUERTE POR SEXO.....	173
AREA SANITARIA IV.....	178
II.4.1. MORTALIDAD GENERAL.....	179
II.4.2. DISTRIBUCIÓN POR EDAD Y SEXO.....	179
II.4.3. PRIMERAS CAUSAS DE MORTALIDAD POR GRUPOS DE EDAD Y SEXO.....	180
II.4.4. DIEZ PRIMERAS CAUSAS DE MORTALIDAD.....	181
II.4.5. PRIMERAS CAUSAS DE MUERTE POR GRANDES GRUPOS DE ENFERMEDAD.....	182
II.4.6. MORTALIDAD POR GRANDES GRUPOS DE ENFERMEDADES.....	183
II.4.7. MORTALIDAD POR GRANDES GRUPOS DE ENFERMEDADES.....	186
II.4.8. CAUSAS DE MUERTE POR EDAD Y SEXO.....	188
II.4.9. CAUSAS DE MUERTE POR SEXO.....	198
AREA SANITARIA V.....	203
II.5.1. MORTALIDAD GENERAL.....	204
II.5.2. DISTRIBUCIÓN POR EDAD Y SEXO.....	204

II.5.3. PRIMERAS CAUSAS DE MORTALIDAD POR GRUPOS DE EDAD Y SEXO	205
II.5.4. DIEZ PRIMERAS CAUSAS DE MORTALIDAD	206
II.5.5. PRIMERAS CAUSAS DE MUERTE POR GRANDES GRUPOS DE ENFERMEDAD	207
II.5.6. MORTALIDAD POR GRANDES GRUPOS DE ENFERMEDADES	208
II.5.7. MORTALIDAD POR GRANDES GRUPOS DE ENFERMEDADES	211
II.5.8. CAUSAS DE MUERTE POR EDAD Y SEXO	213
II.5.9. CAUSAS DE MUERTE POR SEXO	223
AREA SANITARIA VI	228
II.6.1. MORTALIDAD GENERAL	229
II.6.2. DISTRIBUCIÓN POR EDAD Y SEXO	229
II.6.3. PRIMERAS CAUSAS DE MORTALIDAD POR GRUPOS DE EDAD Y SEXO	230
II.6.4. DIEZ PRIMERAS CAUSAS DE MORTALIDAD	231
II.6.5. PRIMERAS CAUSAS DE MUERTE POR GRANDES GRUPOS DE ENFERMEDAD	232
II.6.6. MORTALIDAD POR GRANDES GRUPOS DE ENFERMEDADES	233
II.6.7. MORTALIDAD POR GRANDES GRUPOS DE ENFERMEDADES	236
II.6.8. CAUSAS DE MUERTE POR EDAD Y SEXO	238
II.6.9. CAUSAS DE MUERTE POR SEXO	248
AREA SANITARIA VII	253
II.7.1. MORTALIDAD GENERAL	254
II.7.2. DISTRIBUCIÓN POR EDAD Y SEXO	254
II.7.3. PRIMERAS CAUSAS DE MORTALIDAD POR GRUPOS DE EDAD Y SEXO	255
II.7.4. DIEZ PRIMERAS CAUSAS DE MORTALIDAD	256
II.7.5. PRIMERAS CAUSAS DE MUERTE POR GRANDES GRUPOS DE ENFERMEDAD	257
II.7.6. MORTALIDAD POR GRANDES GRUPOS DE ENFERMEDADES	258
II.7.7. MORTALIDAD POR GRANDES GRUPOS DE ENFERMEDADES	261
II.7.8. CAUSAS DE MUERTE POR EDAD Y SEXO	263
II.7.9. CAUSAS DE MUERTE POR SEXO	273
AREA SANITARIA VIII	278
II.8.1. MORTALIDAD GENERAL	279
II.8.2. DISTRIBUCIÓN POR EDAD Y SEXO	279
II.8.3. PRIMERAS CAUSAS DE MORTALIDAD POR GRUPOS DE EDAD Y SEXO	280
II.8.4. DIEZ PRIMERAS CAUSAS DE MORTALIDAD	281
II.8.5. PRIMERAS CAUSAS DE MUERTE POR GRANDES GRUPOS DE ENFERMEDAD	282
II.8.6. MORTALIDAD POR GRANDES GRUPOS DE ENFERMEDADES	283
II.8.7. MORTALIDAD POR GRANDES GRUPOS DE ENFERMEDADES	286
II.8.8. CAUSAS DE MUERTE POR EDAD Y SEXO	288
II.8.9. CAUSAS DE MUERTE POR SEXO	298
ANEXOS	303
POBLACIÓN DE ASTURIAS	304
POBLACIÓN DEL ÁREA I – NOROCCIDENTAL	305
POBLACIÓN DEL ÁREA II - OCCIDENTAL	306
POBLACIÓN DEL ÁREA III - AVILÉS	307
POBLACIÓN DEL ÁREA IV - OVIEDO	308
POBLACIÓN DEL ÁREA V - GIJÓN	309
POBLACIÓN DEL ÁREA VI - ORIENTAL	310

POBLACIÓN DEL ÁREA VII – CUENCA DEL CAUDAL.....	311
POBLACIÓN DEL ÁREA VIII – CUENCA DEL NALÓN.....	312
DISTRIBUCIONES DE LAS POBLACIONES ESPAÑOLA, MUNDIAL Y EUROPEA.....	313
Lista Detallada de Causas de Mortalidad: Categorías de tres caracteres (CIE 10ª Revisión).....	314
Lista Reducida de causas de muerte y su correspondencia con la lista detallada (CIE 10ª Revisión)	335

**Mortalidad en Asturias
2019**

INTRODUCCIÓN

En este estudio se presenta una descripción detallada de la mortalidad en Asturias durante el año 2019. Los datos primarios proceden de los Certificados Médicos de Defunción\Boletines Estadísticos de Defunción (CMD-BED) cedidos por convenio con el Instituto Nacional de Estadística (INE).

Se ha hecho especial hincapié en la determinación de la causa básica de la muerte en función de una serie de variables de persona y lugar, por considerar que otros aspectos se encuentran suficientemente especificados en la publicación «El Movimiento Natural de la Población de Asturias 2019» realizada por la Sociedad Asturiana de Estudios Económicos e Industriales (SADEI).

Este trabajo se estructura en dos grandes apartados:

1. Resultados globales de la Comunidad Autónoma del Principado de Asturias.
2. Resultados de las áreas de salud, definidas según el Mapa Sanitario de Asturias.

Los resultados aquí expuestos se consideran definitivos al incluirse los fallecimientos correspondientes a personas residentes en Asturias que ocurrieron en otras Comunidades Autónomas.

Por esta razón si se desean comparar las cifras de mortalidad que ahora se presentan con las de los años anteriores al 2002 se debe acudir a las cifras definitivas publicadas por el Instituto Nacional de Estadística y no a las publicadas antes de dicho año en esta misma serie “Mortalidad en Asturias” ya que éstas publicaban cifras de mortalidad provisionales (y por tanto subestimadas) respecto a la nueva metodología empleada en los informes posteriores a 2002.

También se incluyen en esta publicación, los casos de nacidos muertos y nacidos vivos muertos antes de las primeras 24 horas de vida, recuperados gracias al Grupo de Trabajo de Mortalidad Perinatal de Asturias que se pueden ver reflejadas con un incremento en las tasas en las que se incluyan las muertes fetales tardías, de ahí que deba exigirse suma cautelada al comparar las tasas de mortalidad perinatal con los años anteriores al 2002 o con otras CCAA debido al cambio de metodología que recoge casos que no venían incluyéndose en las estadísticas oficiales. Sin embargo, esta metodología permite una más ajustada valoración de la situación de la mortalidad perinatal en nuestra Comunidad Autónoma.

1. METODOLOGÍA

1.1 DEFINICIONES Y FUENTES DE INFORMACIÓN

En este trabajo se estudian las defunciones ocurridas entre las personas residentes en Asturias, que han fallecido en cualquier parte del territorio español en el período de tiempo comprendido entre el 1 de enero y el 31 de diciembre de 2019.

A efectos de este informe se considera defunción, al fallecimiento de cualquier nacido vivo independientemente del momento en que ocurra éste.

La información, por tanto, se ha extraído de los CMD-BED y de los BEP (éstos para las muertes fetales utilizando como criterio de inclusión madre residente en Asturias). Además en el apartado dedicado a la mortalidad infantil se incluyen los casos de nacidos muertos y nacidos vivos muertos antes de las primeras 24 horas de vida, recuperados a través del Grupo de Trabajo de Mortalidad Perinatal de Asturias

La edad al fallecimiento se ha calculado por diferencia entre la fecha de defunción y la fecha de nacimiento que constan en el Certificado Médico de Defunción\Boletín Estadístico de Defunción (CMD-BED) controlando por la existencia de años bisiestos para obtener exactamente la edad en años cumplidos y la fracción decimal del año vivida posteriormente al último cumpleaños.

De acuerdo a la edad al fallecimiento se definen:

Muertes infantiles: Las que ocurren desde el nacimiento hasta el momento justamente anterior al primer cumpleaños (Menores de 1 año de edad).

Muertes fetales tardías: Incluye los mortinatos de más de 500g de peso o en su caso de más de 22 semanas de gestación.

Los criterios acordados por el INE y los registros de mortalidad son los siguientes:

- No se considerarán viables, y por tanto se suprimirán de las estadísticas, aquellas MFT con menos de 500 g de peso, y si se desconoce el peso, los menores de 22 semanas de gestación, independientemente de la fuente de información de que procedan (Registro Civil o Grupo de Trabajo de Mortalidad Perinatal). Si se desconoce el peso y las semanas de gestación, se incorporarán a la Estadística sólo los procedentes del Registro Civil, eliminándose los de otras fuentes.
- Para los nacidos con vida y fallecidos en las primeras 24 horas, se aceptarán todos, independientemente del peso, semanas de gestación que tuvieran y fuente de información.

Muertes perinatales: La suma de las muertes fetales tardías y muertes neonatales precoces.

Muertes neonatales precoces: Las muertes infantiles que ocurren entre el nacimiento y el 6º día de vida ambos inclusive.

Muertes neonatales tardías: Las muertes infantiles que ocurren entre el 7º y el 27 día de vida ambos incluidos.

Muertes neonatales: La suma de las muertes neonatales precoces y tardías.

Muertes post-neonatales: Las muertes infantiles que ocurren entre el 28º día de vida y el día antes del primer cumpleaños ambos inclusive.

Para asignar el fallecimiento a un área de salud se ha utilizado el municipio de residencia de la persona fallecida y la ordenación sanitaria vigente, en la que el territorio de la Comunidad Autónoma se ordena en ocho áreas de salud según el Decreto 112/1984 del Consejo de Gobierno del Principado de Asturias, actualmente modificado por el Decreto 87/2001.

La selección y codificación de causa básica de defunción se realizó de acuerdo a las normas y procedimientos recomendados por la Organización Mundial de la Salud y recogidos en la Clasificación Internacional de Enfermedades en su décima revisión (CIE-10).

En este trabajo se han utilizado tres agrupaciones de causas básicas de defunción dependiendo del nivel de desagregación de la información:

- La lista detallada, cuyos literales aparecen en los anexos de esta publicación, recoge las categorías de tres caracteres excluyendo las correspondientes al capítulo XIX (S00-T98) y las del capítulo XXI (Z00-Z99) ya que no se utilizan en la codificación de causa básica de defunción. Cuando en el trabajo no aparece alguno de estos códigos es que no se ha producido ningún fallecimiento por esa causa. Esta explotación detallada únicamente se realiza para el total de Asturias y tiene por objeto facilitar el acceso de los datos de mortalidad a investigadores que se encuentren estudiando enfermedades raras o procesos muy específicos.
- La lista reducida agrupa la lista detallada únicamente en 102 grupos. Esta agregación es la que se utiliza más frecuentemente para estudiar la distribución de las causas de mortalidad en la población. Ha sido elaborada por el INE en colaboración con los Registros de Mortalidad de las distintas Comunidades Autónomas, lo que facilita la comparación con otras CCAA. Esta lista se ofrece tanto en la desagregación correspondiente a Asturias como en la que se publica para las áreas de salud.
- Finalmente, la clasificación según los XXII Grandes Grupos de Enfermedades definidos en la CIE-10 aporta una visión más global de la mortalidad por causas, suficiente para estudiar patrones y tendencias generales de la mortalidad. En las tablas presentadas se excluyen los grupos XIX y XXI que no se utilizan para la codificación de causa básica de defunción y el XXII que fue creado para propósitos especiales y que aparecerá en el caso de que ocurran. Esta agrupación se presenta tanto para Asturias como para cada una de las áreas de salud.

Para la elaboración de los diferentes indicadores de mortalidad relativos se ha utilizado la población de derecho que figura en el Padrón Municipal de Habitantes de Asturias del año 2019 (Fuente INE, elaborado por SADEI) según grupos de edad, sexo y área de salud.

1.2. MÉTODOS DE CÁLCULO DE LOS INDICADORES EMPLEADOS

En la definición de los indicadores se ha utilizado la siguiente notación:

Se entiende por población problema aquella a la que se refiera el indicador (Asturias o área de salud).

x = Subíndice utilizado para expresar el grupo de edad.

Dx = defunciones observadas en la población problema durante el año 2019 en el grupo de edad x.

P'x = población estándar en el subgrupo de edad x

P' = total de la población estándar

Px = población problema en el subgrupo de edad x durante 2019

P = total de la población problema durante el año 2019

TME'x = tasa específica de mortalidad para el grupo de edad x en la población estándar

TME_x = tasa específica de mortalidad para el grupo de edad x en la población problema

1.2.1. Tasa cruda de mortalidad (TCM)

Se define como el cociente entre el total de defunciones observadas en la población durante un año y el número total de habitantes en esa misma población a mitad de año.

$$TCM = \frac{\sum_{x=1}^w (Dx)}{P} * 10^n$$

En la publicación viene representado como “Tasa 0/00” o “Tasa 0/0000”, según este multiplicada por 1000 ó 100000 habitantes.

1.2.2. Tasas de mortalidad específicas (TME_x)

La tasa de mortalidad específica por grupo de edad (TME_x) se define como el cociente entre el total de defunciones observadas en un determinado grupo de edad durante un año y el número de habitantes en ese mismo grupo de edad en la población a mitad de año.

$$TME_x = \frac{D_x}{P_x} * 10^n$$

Puede calcularse separadamente para hombres y mujeres (en cuyo caso se denominan tasas específicas por sexo) o bien para los dos sexos combinadamente.

Si en lugar de utilizar el total de defunciones, el numerador se restringe a los fallecidos únicamente por una causa de muerte concreta hablamos de tasa de mortalidad específica por causa.

Todas estas tasas habitualmente se presentan multiplicadas por 1000 o por 100000.

1.2.3. Tasas de mortalidad estandarizadas o ajustadas por edad

A fin de ofrecer indicadores de mortalidad que puedan ser comparables directamente entre las distintas subpoblaciones evitando las distorsiones que las diferentes estructuras etarias de las poblaciones pueden ocasionar se ofrecen tasas de mortalidad ajustadas por edad. En esta publicación se utilizan las siguientes:

1.2.3.1. Tasa de mortalidad ajustada por edad por el método directo (T.STD.)

$$T.STD. = \frac{\sum_{x=1}^w (P'_x * TME_x)}{P'} * 1.000$$

Se ha utilizado este método de estandarización para el cálculo de las tasas ajustadas en Asturias empleando como poblaciones estándar la europea, la mundial y la población española del año 2019.

1.2.3.2. Índice de mortalidad estandarizado (IME).

Este índice se define como el cociente entre el número de defunciones observadas en una determinada población y las defunciones esperadas si esa población hubiera estado sometida a las mismas tasas específicas de mortalidad por grupo de edad que una población de referencia (en este caso Asturias 2019). En esta publicación este índice se presenta multiplicado por 100.

Este índice se ha utilizado para permitir la comparación entre cada una de las áreas de salud con Asturias pero no entre ellas. Un IME superior a 100 indicaría un exceso de mortalidad en esa área de salud respecto a Asturias al igual que cifras inferiores a 100 señalan menor mortalidad en esa área respecto a Asturias aunque previamente debe valorarse la amplitud del EE (IME).

$$IME = \frac{\sum_{x=1}^w D_x}{\sum_{x=1}^w (P_x * TME'_x)} * 100$$

Se aporta también el valor del Error Estándar del IME se ha calculado mediante la fórmula:

$$EE(IME) = \frac{IME}{\sqrt{\sum_{x=1}^w D_x}}$$

Aunque este estadístico se aporta para todas las subclasificaciones de sexo y causa se recomienda utilizarlo con suma cautela en categorías con menos de 100 defunciones.

1.2.4. Esperanza de vida (EV)

Resulta un indicador de gran utilidad que no presenta afectación alguna por estructura de edad y, por tanto, posibilita la comparación entre distintos períodos de tiempo y/o áreas geográficas.

La esperanza de vida para una edad determinada es el número medio de años que se espera que viva una persona que tiene esa edad en la actualidad asumiendo que de ahora en adelante va a estar sometida a las mismas probabilidades de muerte que ahora se observan en personas de edades superiores a la suya.

La esperanza de vida se ha calculado según el método de la tabla de vida abreviada propuesto por Chiang (OMS 1977). Para los diferentes grupos de edad (0-1, 1-4, 5-9, 10-14,...,85+) y sexo se han calculado las correspondientes

tasas de mortalidad específicas para el año analizado. La fracción de vida del último intervalo de edad vivido se ha calculado directamente con las tasas específicas por grupo de edad y sexo de Asturias utilizando de forma agregada los fallecimientos de los años 2015-2019.

Para el cálculo consideramos la siguiente notación adicional a la ya utilizada:

n_x = amplitud del intervalo de edad considerado

l_x = número de personas de la cohorte imaginaria vivas al inicio del intervalo x

d_x = número de fallecidos en el intervalo de edad

a_x = fracción de vida del intervalo de edad x

T_x = número total de años de vida experimentados por las l_x personas de edad x durante un determinado intervalo de tiempo

$$E_x = \frac{\sum_{x=0}^w T_x}{l_x}$$

siendo

$$T_x = \sum_{x=0}^w n_x * (l_x - d_x) + n_x * d_x * a_x$$

y

$$d_x = q_x * l_x = \frac{n_x * TME_x}{1 + (1 - a_x) * n_x * TME_x} * l_x$$

Aunque además de Asturias se ofrece la distribución por áreas de salud estas cifras deben valorarse con cautela ya que el cálculo de la esperanza de vida debe realizarse sobre una población relativamente grande evitar erróneas interpretaciones provocadas por la inestabilidad de las tasas en poblaciones de tamaño reducido.

1.2.5. Años potenciales de vida perdidos (APVP)

Los APVP son un indicador de mortalidad prematura. Son los años que una persona deja de vivir si fallece a una edad más temprana de la esperada para su entorno social. Para su cálculo se ha utilizado la metodología propuesta por Romeder y McWhinnie, que computa como prematuros los fallecimientos ocurridos antes de los 70 años y no incluye los fallecidos menores de 1 año por considerar que corresponden a otro tipo de causas muchas de ellas de difícil prevención. Esta metodología da más peso a las defunciones más tempranas y habitualmente se utiliza para evaluar la carga de las defunciones prematuras en una población y la distribución de causas de defunción responsables de mayor mortalidad prematura.

En este informe se han calculado como:

$$APVP = \sum_{i=1}^{69} (70 - e_f) * D_x$$

siendo e_f = edad al fallecimiento (edad cumplida y fracción decimal vivida más allá del último cumpleaños)

1.2.6. Proporción de años potenciales de vida perdidos por causa (%APVP)

Se expresa en porcentajes e indica el peso relativo de los APVP de cada una de las causas respecto al total de la mortalidad prematura.

$$\% APVP = \frac{\sum_{i=1}^{69} APVP_c}{\sum_{i=1}^{69} APVP} * 100$$

siendo

APVP_c = Años potenciales de vida perdidos por causa de defunción

1.2.7. Media de años potenciales de vida perdidos (Media APVP)

Resulta de dividir el número de años potenciales de vida perdidos entre el total de fallecimientos. Habitualmente este cociente se hace para cada causa de defunción por lo que en el numerador se incluyen los APVP por esa causa y en el denominador el número de fallecidos atribuibles a esa causa (dc).

$$\text{Media}(APVP) = \frac{\sum_{l=1}^{69} APVP_c}{\sum_{i=1}^{69} d_c}$$

1.2.8. Tasa de años potenciales de vida perdidos (Tasa APVP)

Si se quiere comparar APVP de dos poblaciones de tamaño diferente, se debe utilizar una tasa. Una forma sencilla es expresar la tasa de APVP por 100.000 habitantes, como se hace habitualmente para la tasa cruda de mortalidad aunque restringiendo la población a la comprendida entre 1-69 años (P_{1-69})

$$TAPVP = \frac{\sum_{x=1}^w (APVP_x)}{P_{1-69}} * 10^n$$

1.2.9. Tasa de años potenciales de vida perdidos estandarizada o ajustada por edad (T.STD.APVP)

Cuando se trata de comparar en el tiempo las tasas de APVP en una misma población o con otra población diferente se recurre a las tasas de APVP ajustadas por edad. En esta publicación se ha utilizado el método directo, por tanto al igual que en el caso de las tasas de mortalidad ajustadas por este método el cálculo se define como:

$$T.STD.APVP = \frac{\sum_{x=1}^w (P'_x * TAPVP_x)}{P'} * 1.000$$

1.2.10. Indicadores de mortalidad infantil

1.2.10.1. Tasa de mortalidad infantil (TMI)

$$TMI = \frac{\sum \text{muertes infantiles 2019}}{\text{Nacidos vivos 2019}} * 1.000$$

1.2.10.2. Tasa de mortalidad fetal tardía (TMFT)

$$TMFT = \frac{\sum \text{muertes fetales tardías 2019}}{\text{Nacidos vivos 2019} + \text{muertes fetales tardías 2019}} * 1.000$$

1.2.10.3. Tasa de mortalidad perinatal (TMP)

$$TMPR = \frac{\sum \text{muertes perinatales 2019}}{\text{Nacidos vivos 2019} + \text{muertes fetales tardías 2019}} * 1.000$$

1.2.10.4. Tasa de mortalidad neonatal precoz (TMNP)

$$TMNP = \frac{\sum \text{muertes neonatales precoces 2019}}{\text{Nacidos vivos 2019}} * 1.000$$

1.2.10.5. Tasa de mortalidad neonatal tardía (TMNT)

$$TMNT = \frac{\sum \text{muertes neonatales tardías 2019}}{\text{Nacidos vivos 2019}} * 1.000$$

1.2.10.6. Tasa de mortalidad neonatal (TMN)

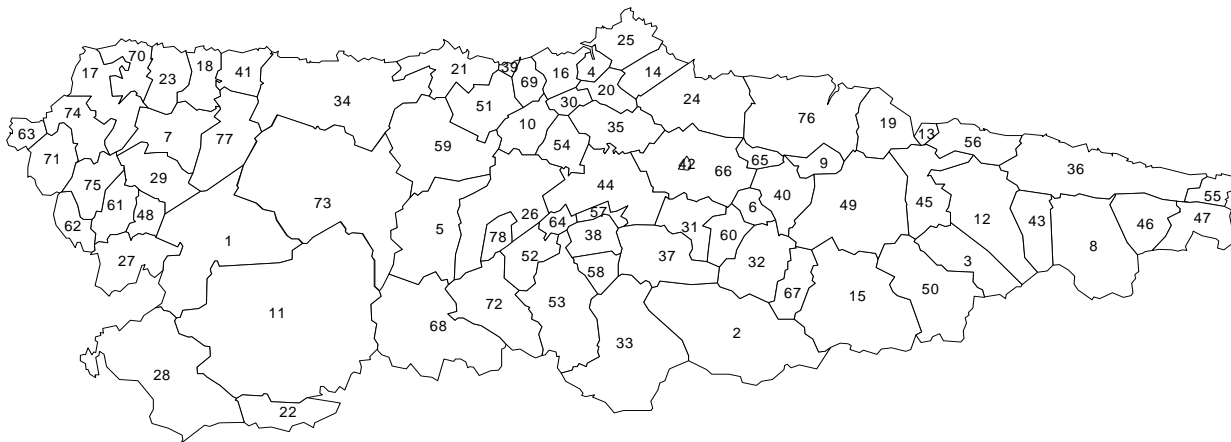
$$TMN = \frac{\sum \text{muertes neonatales 2019}}{\text{Nacidos vivos 2019}} * 1.000$$

1.2.10.7. Tasa de mortalidad post-neonatal (TMPN)

$$TMPN = \frac{\sum \text{muertes postneonatales 2019}}{\text{Nacidos vivos 2019}} * 1.000$$

PARTE I

MAPA SANITARIO DE ASTURIAS



MUNICIPIOS

1	Allande	27	Grandas de Salime	53	Quirós
2	Aller	28	Ibias	54	Las Regueras
3	Amieva	29	Illano	55	Ribadedeva
4	Avilés	30	Illas	56	Ribadesella
5	Belmonte de Miranda	31	Langreo	57	Ribera de Arriba
6	Bimenes	32	Laviana	58	Riosa
7	Boal	33	Lena	59	Salas
8	Cabrales	34	Valdés	60	S.M. del Rey Aurelio
9	Cabranes	35	Llanera	61	S.M. de Oscos
10	Candamo	36	Llanes	62	Sta. Eulalia de Oscos
11	Cangas del Narcea	37	Mieres	63	S. Tirso de Abres
12	Cangas de Onís	38	Morcín	64	Santo Adriano
13	Caravia	39	Muros del Nalón	65	Sariego
14	Carreño	40	Nava	66	Siero
15	Caso	41	Navia	67	Sobrescobio
16	Castrillón	42	Noreña	68	Somiedo
17	Castropol	43	Onís	69	Soto del Barco
18	Coaña	44	Oviedo	70	Tapia de Casariego
19	Colunga	45	Parres	71	Taramundi
20	Corvera	46	Peñamellera Alta	72	Teverga
21	Cudillero	47	Peñamellera Baja	73	Tineo
22	Degaña	48	Pesoz	74	Vegadeo
23	Franco, El	49	Piloña	75	Villanueva de Oscos
24	Gijón	50	Ponga	76	Villaviciosa
25	Gozón	51	Pravia	77	Villayón
26	Grado	52	Proaza	78	Yernes y Tameza

I.1. ESPERANZA DE VIDA
ASTURIAS 2019
(Distribución por grupos de edad y Áreas de Salud)

Varones

Área		<1	1-4	5-9	10-14	15-19	20-24	25-29	30-34	35-39	40-44	45-49	50-54	55-59	60-64	65-69	70-74	75-79	80-84	85+
Noroccidental	I	81,1	80,1	76,1	71,1	66,1	61,1	56,1	51,4	46,6	42,1	37,2	32,4	28,1	23,6	20,0	16,1	12,7	9,2	6,9
Occidental	II	79,6	78,6	74,6	69,6	64,6	59,6	54,6	49,6	44,6	39,6	35,3	31,2	26,8	23,2	18,8	15,9	12,3	8,5	5,7
Avilés	III	81,2	80,2	76,2	71,2	66,2	61,2	56,4	51,6	46,7	41,8	37,0	32,3	28,0	23,6	19,5	15,7	12,4	9,4	6,9
Oviedo	IV	80,1	79,4	75,6	70,6	65,7	60,7	55,9	51,1	46,3	41,4	36,7	32,0	27,6	23,4	19,4	15,6	12,5	9,3	6,7
Gijón	V	80,0	79,4	75,4	70,4	65,4	60,5	55,6	50,6	45,7	40,9	36,2	31,5	27,1	23,0	18,9	15,3	11,9	8,9	6,4
Oriental	VI	79,0	78,0	74,5	69,5	64,5	59,8	54,8	49,8	45,0	40,2	35,4	30,4	26,1	21,8	18,1	15,0	11,5	8,5	6,0
Caudal	VII	79,2	78,7	74,7	69,7	64,7	60,0	55,0	50,0	45,0	40,1	35,3	30,8	26,5	22,0	18,2	14,7	11,2	8,2	5,7
Nalón	VIII	78,7	77,7	73,7	68,7	63,7	58,7	54,2	49,4	44,5	39,6	34,9	30,4	26,4	22,3	18,6	15,0	11,9	8,5	6,0
Asturias		80,0	79,2	75,4	70,4	65,4	60,4	55,6	50,7	45,9	41,0	36,3	31,6	27,3	23,1	19,1	15,4	12,1	9,0	6,4

Mujeres

Área		<1	1-4	5-9	10-14	15-19	20-24	25-29	30-34	35-39	40-44	45-49	50-54	55-59	60-64	65-69	70-74	75-79	80-84	85+
Noroccidental	I	86,7	85,7	81,7	76,7	71,7	66,7	61,7	56,7	51,7	46,7	41,8	37,1	32,7	28,1	23,5	18,9	14,9	11,2	7,8
Occidental	II	85,8	84,8	80,8	75,8	71,8	66,8	61,8	56,8	51,8	46,8	42,1	37,5	32,5	27,5	23,1	18,6	14,3	10,2	6,9
Avilés	III	85,9	84,9	81,1	76,2	71,5	66,5	61,5	56,7	51,9	47,0	42,2	37,4	32,7	28,3	23,8	19,6	15,3	11,6	8,0
Oviedo	IV	86,8	85,9	82,0	77,0	72,1	67,1	62,2	57,2	52,3	47,4	42,5	37,8	33,1	28,5	24,2	20,1	15,9	12,1	8,7
Gijón	V	86,3	85,6	81,6	76,6	71,6	66,6	61,6	56,6	51,7	46,8	42,0	37,3	32,6	28,3	23,9	19,6	15,4	11,6	8,3
Oriental	VI	86,3	85,3	81,3	76,3	71,3	66,3	61,3	56,3	51,3	46,3	41,3	36,4	31,7	27,2	22,7	18,5	14,2	10,6	7,0
Caudal	VII	86,1	85,1	81,1	76,1	71,1	66,1	61,1	56,1	51,1	46,1	41,1	36,3	31,8	27,5	23,1	19,1	14,9	11,5	8,3
Nalón	VIII	84,3	83,8	79,8	74,8	70,1	65,1	60,1	55,1	50,1	45,2	40,4	35,6	31,1	27,0	22,9	18,8	14,6	11,0	8,1
Asturias		86,2	85,3	81,4	76,4	71,5	66,5	61,6	56,6	51,7	46,8	41,9	37,2	32,5	28,1	23,7	19,5	15,3	11,5	8,2

Totales

Área		<1	1-4	5-9	10-14	15-19	20-24	25-29	30-34	35-39	40-44	45-49	50-54	55-59	60-64	65-69	70-74	75-79	80-84	85+
Noroccidental	I	83,8	82,8	78,8	73,8	68,8	63,8	58,8	54,0	49,1	44,4	39,5	34,7	30,4	25,9	21,9	17,7	14,0	10,4	7,5
Occidental	II	82,5	81,5	77,5	72,5	68,0	63,0	58,0	53,0	48,0	43,0	38,5	34,1	29,5	25,3	20,9	17,2	13,4	9,4	6,4
Avilés	III	83,7	82,7	78,8	73,8	69,0	64,0	59,1	54,3	49,4	44,5	39,7	35,0	30,5	26,1	21,8	17,9	14,1	10,7	7,6
Oviedo	IV	83,6	82,8	78,9	73,9	69,0	64,1	59,2	54,3	49,4	44,6	39,8	35,1	30,6	26,2	22,0	18,0	14,4	11,0	8,0
Gijón	V	83,3	82,6	78,6	73,6	68,6	63,7	58,7	53,8	48,8	44,0	39,2	34,5	30,0	25,8	21,6	17,7	13,9	10,5	7,6
Oriental	VI	82,5	81,5	77,7	72,7	67,7	62,9	57,9	52,9	48,0	43,1	38,2	33,3	28,8	24,5	20,5	16,9	13,0	9,8	6,6
Caudal	VII	82,6	81,9	77,9	72,9	67,9	63,1	58,1	53,1	48,1	43,2	38,3	33,7	29,2	24,9	20,8	17,1	13,3	10,1	7,3
Nalón	VIII	81,6	80,9	76,9	71,9	67,0	62,0	57,2	52,3	47,4	42,5	37,7	33,1	28,9	24,8	21,0	17,1	13,5	10,0	7,4
Asturias		83,2	82,4	78,5	73,5	68,5	63,6	58,7	53,8	48,9	44,0	39,2	34,5	30,0	25,7	21,6	17,7	13,9	10,5	7,6

I.2. MORTALIDAD GENERAL ASTURIAS 2019

	<u>N. Absoluto</u>	<u>Tasa 0/00</u>	<u>T.std. Mundial</u>	<u>T.std. Europea</u>	<u>T.std. Española</u>
VARONES	6277	12,9	3,8	5,9	9,7
MUJERES	6616	12,4	2,1	3,4	8,8
TOTAL	12893	12,6	2,8	4,5	9,2

I.3. DISTRIBUCIÓN POR EDAD Y SEXO ASTURIAS 2019

(Números absolutos, porcentajes y tasas específicas por mil)

<u>Grupo edad</u>	<u>VARONES</u>			<u>MUJERES</u>			<u>TOTAL</u>		
	<u>Nº</u>	<u>%</u>	<u>Tasa 0/00</u>	<u>Nº</u>	<u>%</u>	<u>Tasa 0/00</u>	<u>Nº</u>	<u>%</u>	<u>Tasa 0/00</u>
N.E.	-	-	-	-	-	-	-	-	-
<1	9	0,1	3,1	4	0,1	1,5	13	0,1	2,3
1 - 4	5	0,1	0,4	2	0,0	0,2	7	0,1	0,3
5 - 14	2	0,0	0,0	7	0,1	0,2	9	0,1	0,1
15 - 24	12	0,2	0,3	3	0,0	0,1	15	0,1	0,2
25 - 34	27	0,4	0,6	9	0,1	0,2	36	0,3	0,4
35 - 44	80	1,3	1,0	47	0,7	0,6	127	1,0	0,8
45 - 54	263	4,2	3,3	136	2,1	1,6	399	3,1	2,4
55 - 64	610	9,7	7,9	358	5,4	4,3	968	7,5	6,0
65 - 74	1206	19,2	20,0	574	8,7	8,1	1780	13,8	13,6
75 - 84	1646	26,2	48,8	1293	19,5	26,7	2939	22,8	35,8
85+	2417	38,5	155,1	4183	63,2	122,1	6600	51,2	132,4

I.4. PRIMERAS CAUSAS DE MORTALIDAD POR GRUPOS DE EDAD Y SEXO ASTURIAS 2019

(Lista reducida 102 grupos. Valores absolutos y porcentajes por grupos de edad)

Varones											
1ª Causa				2ª Causa				3ª Causa			
G. Edad	Enfermedad	Nº	%	Enfermedad	Nº	%	Enfermedad	Nº	%		
1-4	Ahogamiento, sumersión y sofocación accidentales	3	60,0	Otras enfermedades del sistema nervioso y de los organos de los sentidos	1	20,0	Leucemia	1	20,0		
5-14	Malformaciones congénitas del sistema nervioso	1	50,0	Leucemia	1	50,0					
15-39	Suicidio y lesiones autoinfligidas	14	23,0	Accidentes de tráfico de vehiculos de motor	10	16,4	Tumor maligno del páncreas	4	6,6		
40-64	Tumor maligno de la tráquea, de los bronquios y del pulmón	122	13,1	Infarto agudo de miocardio	111	11,9	Tumor maligno del colon	42	4,5		
65+	Tumor maligno de la tráquea, de los bronquios y del pulmón	379	7,2	Otras enfermedades del corazón	313	5,9	Otras enfermedades del sistema respiratorio	308	5,8		

Mujeres											
1ª Causa				2ª Causa				3ª Causa			
G. Edad	Enfermedad	Nº	%	Enfermedad	Nº	%	Enfermedad	Nº	%		
1-4	Afecciones originadas en el periodo perinatal	1	50,0	Septicemia	1	50,0					
5-14	Ahogamiento, sumersión y sofocación accidentales	2	28,6	Leucemia	2	28,6	Otras malformaciones congénitas, deformidades y anomalias cromosómicas	1	14,3		
15-39	Suicidio y lesiones autoinfligidas	5	20,0	Tumor maligno de la mama	3	12,0	Otros tumores malignos digestivos	2	8,0		
40-64	Tumor maligno de la tráquea, de los bronquios y del pulmón	77	14,6	Tumor maligno de la mama	45	8,5	Enfermedades cerebrovasculares	27	5,1		
65+	Trastornos mentales orgánicos, senil y presenil	540	8,9	Enfermedades cerebrovasculares	461	7,6	Otras enfermedades del corazón	449	7,4		

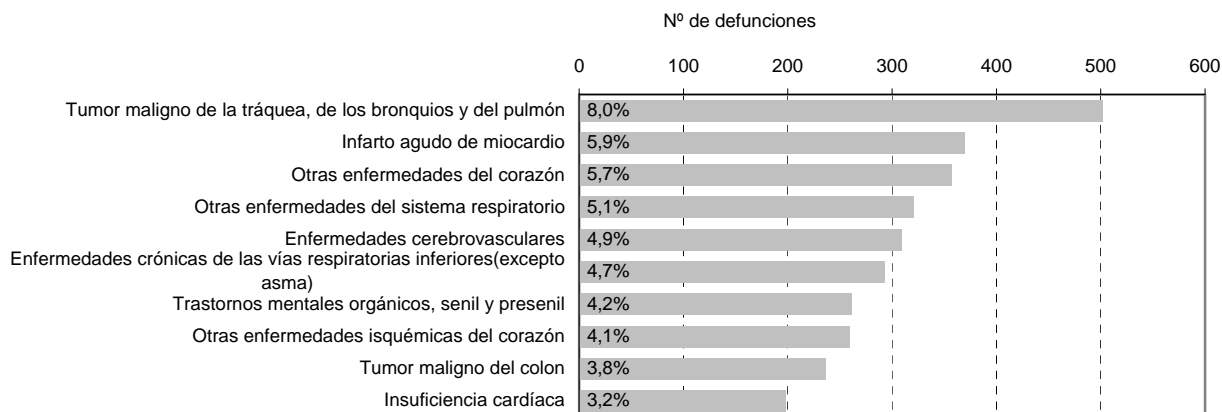
Total											
1ª Causa				2ª Causa				3ª Causa			
G. Edad	Enfermedad	Nº	%	Enfermedad	Nº	%	Enfermedad	Nº	%		
1-4	Ahogamiento, sumersión y sofocación accidentales	3	42,9	Afecciones originadas en el periodo perinatal	1	14,3	Otras enfermedades del sistema nervioso y de los organos de los sentidos	1	14,3		
5-14	Leucemia	3	33,3	Ahogamiento, sumersión y sofocación accidentales	2	22,2	Otras malformaciones congénitas, deformidades y anomalias cromosómicas	1	11,1		
15-39	Suicidio y lesiones autoinfligidas	19	22,1	Accidentes de tráfico de vehiculos de motor	11	12,8	Otras enfermedades del corazón	4	4,7		
40-64	Tumor maligno de la tráquea, de los bronquios y del pulmón	199	13,6	Infarto agudo de miocardio	130	8,9	Otras enfermedades del corazón	67	4,6		
65+	Trastornos mentales orgánicos, senil y presenil	799	7,1	Otras enfermedades del corazón	762	6,7	Enfermedades cerebrovasculares	728	6,4		

I.5. DIEZ PRIMERAS CAUSAS DE MORTALIDAD

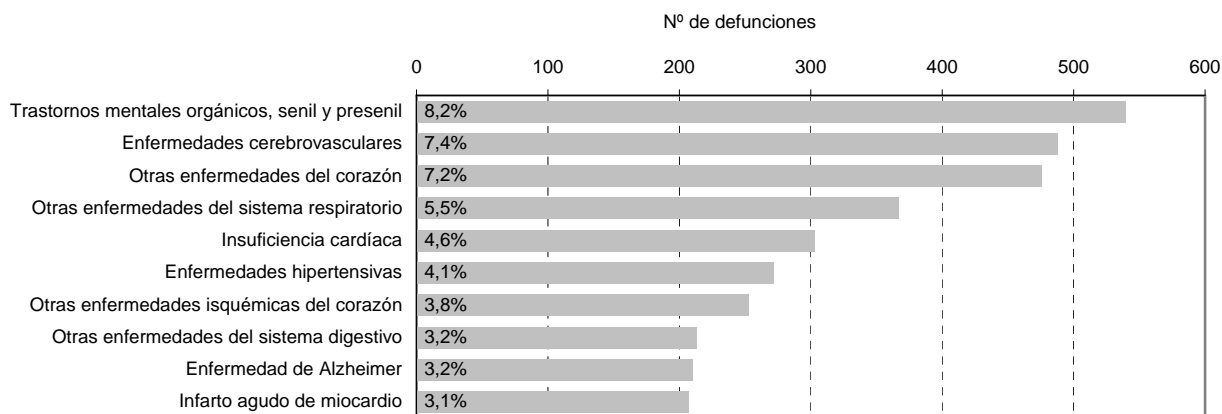
ASTURIAS 2019

(Lista reducida 102 grupos. Valores absolutos y porcentajes sobre total de mortalidad)

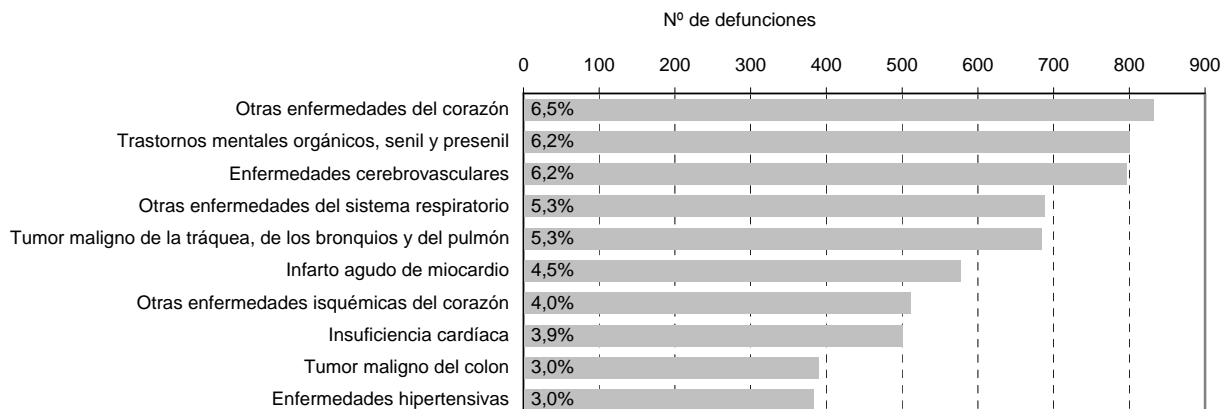
Varones



Mujeres

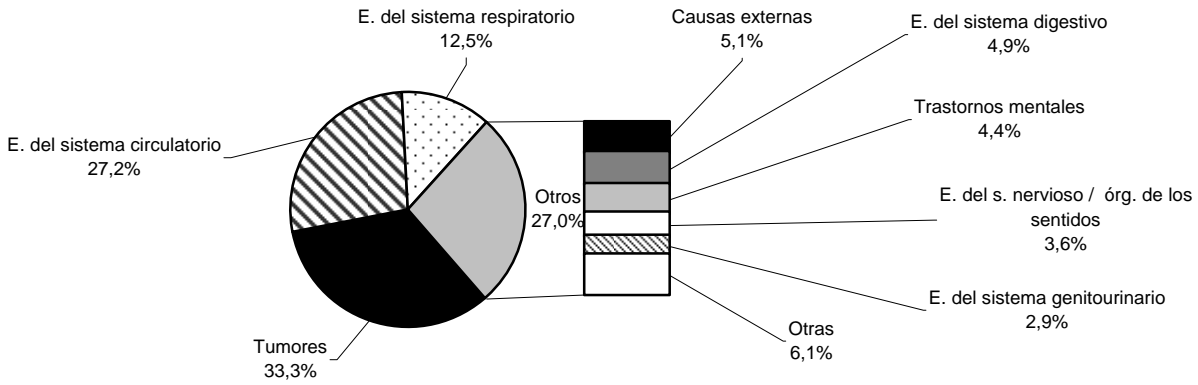


Total

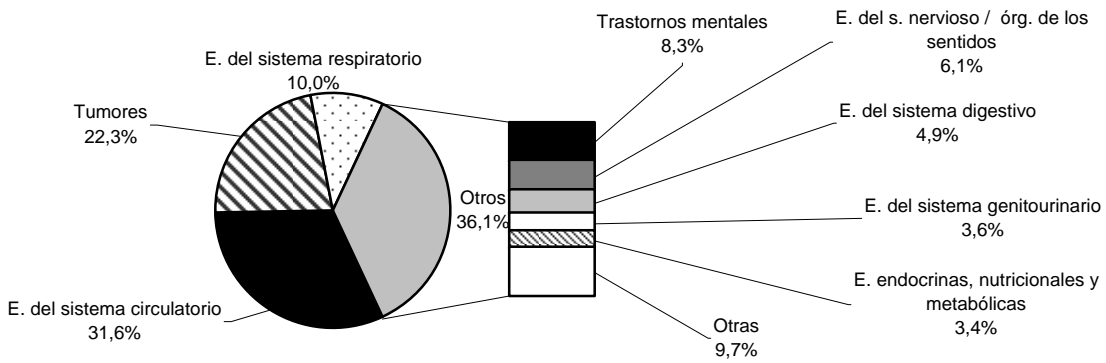


I.6. PRIMERAS CAUSAS DE MUERTE POR GRANDES GRUPOS DE ENFERMEDAD ASTURIAS 2019

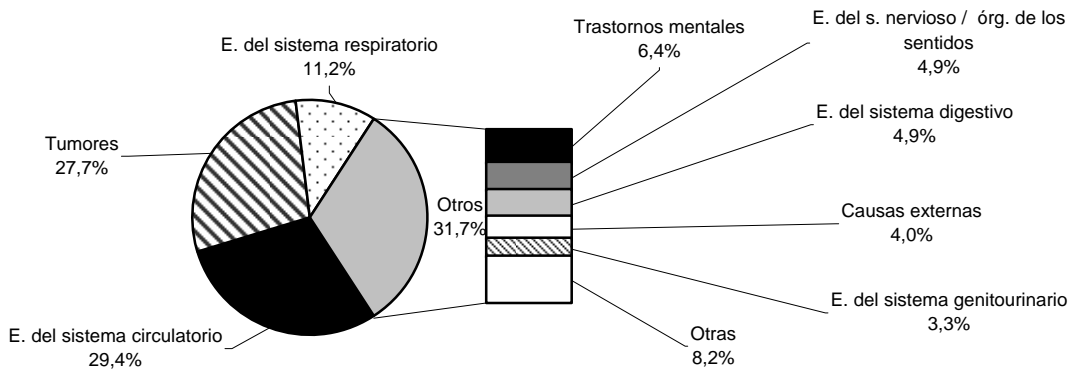
Varones



Mujeres



Total



I.7. MORTALIDAD POR GRANDES GRUPOS DE ENFERMEDADES ASTURIAS 2019

(Cifras absolutas, porcentajes sobre total fallecidos, distribución por grupos de edad)

GRUPO		TOTAL													
		TOTAL	N.E.	<1	1-4	5-14	15-24	25-34	35-44	45-54	55-64	65-74	75-84	85+	
Totales		Nº	12893	-	13	7	9	15	36	127	399	968	1780	2939	6600
I	E. infecciosas y parasitarias	Nº	169	-	-	1	-	-	-	4	12	8	17	35	92
		%	1,3	-	-	14,3	-	-	-	3,1	3,0	0,8	1,0	1,2	1,4
II	Tumores	Nº	3567	-	-	1	4	3	6	36	169	503	903	975	967
		%	27,7	-	-	14,3	44,4	20,0	16,7	28,3	42,4	52,0	50,7	33,2	14,7
III	E. sangre /hematopoyéticos /inmunidad	Nº	52	-	-	-	-	-	-	-	-	3	7	8	34
		%	0,4	-	-	-	-	-	-	-	-	0,3	0,4	0,3	0,5
IV	E. endocrinas, nutricionales y metabólicas	Nº	392	-	-	-	-	-	-	4	10	14	57	98	209
		%	3,0	-	-	-	-	-	-	3,1	2,5	1,4	3,2	3,3	3,2
V	Trastornos mentales	Nº	828	-	-	-	-	-	-	1	5	2	36	165	619
		%	6,4	-	-	-	-	-	-	0,8	1,3	0,2	2,0	5,6	9,4
VI-VIII	E. del s. Nervioso /órg. de los sentidos	Nº	632	-	-	1	1	-	-	6	13	31	75	163	342
		%	4,9	-	-	14,3	11,1	-	-	4,7	3,3	3,2	4,2	5,5	5,2
IX	E. del sistema circulatorio	Nº	3794	-	-	-	-	-	4	29	93	228	383	807	2250
		%	29,4	-	-	-	-	-	11,1	22,8	23,3	23,6	21,5	27,5	34,1
X	E. del sistema respiratorio	Nº	1446	-	-	-	-	-	1	4	18	36	127	284	976
		%	11,2	-	-	-	-	-	2,8	3,1	4,5	3,7	7,1	9,7	14,8
XI	E. del sistema digestivo	Nº	631	-	-	-	-	-	-	3	20	63	94	155	296
		%	4,9	-	-	-	-	-	-	2,4	5,0	6,5	5,3	5,3	4,5
XII	E. de la piel y del tejido subcutáneo	Nº	45	-	-	-	-	-	-	-	-	-	2	10	33
		%	0,3	-	-	-	-	-	-	-	-	-	0,1	0,3	0,5
XIII	E. del s. osteomuscular / conjuntivo	Nº	190	-	-	-	-	-	-	-	1	8	6	47	128
		%	1,5	-	-	-	-	-	-	-	0,3	0,8	0,3	1,6	1,9
XIV	E. del sistema genitourinario	Nº	422	-	-	-	-	-	-	2	4	9	20	88	299
		%	3,3	-	-	-	-	-	-	1,6	1,0	0,9	1,1	3,0	4,5
XV	Embarazo, parto y puerperio	Nº	-	-	-	-	-	-	-	-	-	-	-	-	-
		%	-	-	-	-	-	-	-	-	-	-	-	-	-
XVI	Afecciones perinatales	Nº	9	-	7	1	-	1	-	-	-	-	-	-	-
		%	0,1	-	53,8	14,3	-	6,7	-	-	-	-	-	-	-
XVII	Anomalías congénitas / cromosómicas	Nº	24	-	4	-	2	1	2	2	2	7	1	1	2
		%	0,2	-	30,8	-	22,2	6,7	5,6	1,6	0,5	0,7	0,1	0,0	0,0
XVIII	Causas mal definidas	Nº	171	-	1	-	-	-	-	2	2	7	5	18	136
		%	1,3	-	7,7	-	-	-	-	1,6	0,5	0,7	0,3	0,6	2,1
XX	Causas externas	Nº	521	-	1	3	2	10	23	34	50	49	47	85	217
		%	4,0	-	7,7	42,9	22,2	66,7	63,9	26,8	12,5	5,1	2,6	2,9	3,3

I.7(Cont.).MORTALIDAD POR GRANDES GRUPOS DE ENFERMEDADES ASTURIAS 2019

(Cifras absolutas, porcentajes sobre varones fallecidos, distribución por grupos de edad)

VARONES

GRUPO		TOTAL	N.E.	<1	1-4	5-14	15-24	25-34	35-44	45-54	55-64	65-74	75-84	85+	
Totales		Nº	6277	-	9	5	2	12	27	80	263	610	1206	1646	2417
I	E. infecciosas y parasitarias	Nº	68	-	-	-	-	-	-	7	5	13	14	29	
		%	1,1	-	-	-	-	-	-	2,7	0,8	1,1	0,9	1,2	
II	Tumores	Nº	2093	-	-	1	1	3	4	14	86	302	604	603	475
		%	33,3	-	-	20,0	50,0	25,0	14,8	17,5	32,7	49,5	50,1	36,6	19,7
III	E. sangre /hematopoyéticos /inmunidad	Nº	17	-	-	-	-	-	-	-	1	4	5	7	
		%	0,3	-	-	-	-	-	-	-	0,2	0,3	0,3	0,3	
IV	E. endocrinas, nutricionales y metabólicas	Nº	164	-	-	-	-	-	1	7	10	35	46	65	
		%	2,6	-	-	-	-	-	1,3	2,7	1,6	2,9	2,8	2,7	
V	Trastornos mentales	Nº	278	-	-	-	-	-	1	5	1	25	69	177	
		%	4,4	-	-	-	-	-	1,3	1,9	0,2	2,1	4,2	7,3	
VI-VIII	E. del s. Nervioso /órg. de los sentidos	Nº	228	-	-	1	-	-	4	8	16	33	78	88	
		%	3,6	-	-	20,0	-	-	5,0	3,0	2,6	2,7	4,7	3,6	
IX	E. del sistema circulatorio	Nº	1705	-	-	-	-	3	24	77	155	277	418	751	
		%	27,2	-	-	-	-	11,1	30,0	29,3	25,4	23,0	25,4	31,1	
X	E. del sistema respiratorio	Nº	782	-	-	-	-	1	2	14	24	89	190	462	
		%	12,5	-	-	-	-	3,7	2,5	5,3	3,9	7,4	11,5	19,1	
XI	E. del sistema digestivo	Nº	308	-	-	-	-	-	3	12	42	67	88	96	
		%	4,9	-	-	-	-	-	3,8	4,6	6,9	5,6	5,3	4,0	
XII	E. de la piel y del tejido subcutáneo	Nº	15	-	-	-	-	-	-	-	-	-	6	9	
		%	0,2	-	-	-	-	-	-	-	-	-	0,4	0,4	
XIII	E. del s. osteomuscular / conjuntivo	Nº	58	-	-	-	-	-	-	1	2	5	20	30	
		%	0,9	-	-	-	-	-	-	0,4	0,3	0,4	1,2	1,2	
XIV	E. del sistema genitourinario	Nº	182	-	-	-	-	-	1	3	7	14	48	109	
		%	2,9	-	-	-	-	-	1,3	1,1	1,1	1,2	2,9	4,5	
XV	Embarazo, parto y puerperio	Nº	-	-	-	-	-	-	-	-	-	-	-	-	
		%	-	-	-	-	-	-	-	-	-	-	-	-	
XVI	Afecciones perinatales	Nº	6	-	5	-	-	1	-	-	-	-	-	-	
		%	0,1	-	55,6	-	-	8,3	-	-	-	-	-	-	
XVII	Anomalias congénitas / cromosómicas	Nº	9	-	2	-	1	-	1	-	3	1	1	-	
		%	0,1	-	22,2	-	50,0	-	1,3	-	0,5	0,1	0,1	-	
XVIII	Causas mal definidas	Nº	46	-	1	-	-	-	2	-	4	5	6	28	
		%	0,7	-	11,1	-	-	-	2,5	-	0,7	0,4	0,4	1,2	
XX	Causas externas	Nº	318	-	1	3	-	8	19	27	43	38	34	54	91
		%	5,1	-	11,1	60,0	-	66,7	70,4	33,8	16,3	6,2	2,8	3,3	3,8

I.7(Cont.). MORTALIDAD POR GRANDES GRUPOS DE ENFERMEDADES ASTURIAS 2019

(Cifras absolutas, porcentajes sobre mujeres fallecidas, distribución por grupos de edad)

MUJERES

GRUPO		TOTAL	N.E.	<1	1-4	5-14	15-24	25-34	35-44	45-54	55-64	65-74	75-84	85+	
Totales		Nº	6616	-	4	2	7	3	9	47	136	358	574	1293	4183
I	E. infecciosas y parasitarias	Nº	101	-	-	1	-	-	-	4	5	3	4	21	63
		%	1,5	-	-	50,0	-	-	-	8,5	3,7	0,8	0,7	1,6	1,5
II	Tumores	Nº	1474	-	-	-	3	-	2	22	83	201	299	372	492
		%	22,3	-	-	-	42,9	-	22,2	46,8	61,0	56,1	52,1	28,8	11,8
III	E. sangre /hematopoyéticos /inmunidad	Nº	35	-	-	-	-	-	-	-	-	2	3	3	27
		%	0,5	-	-	-	-	-	-	-	-	0,6	0,5	0,2	0,6
IV	E. endocrinas, nutricionales y metabólicas	Nº	228	-	-	-	-	-	-	3	3	4	22	52	144
		%	3,4	-	-	-	-	-	-	6,4	2,2	1,1	3,8	4,0	3,4
V	Trastornos mentales	Nº	550	-	-	-	-	-	-	-	-	1	11	96	442
		%	8,3	-	-	-	-	-	-	-	-	0,3	1,9	7,4	10,6
VI-VIII	E. del s. Nervioso /órg. de los sentidos	Nº	404	-	-	-	1	-	-	2	5	15	42	85	254
		%	6,1	-	-	-	14,3	-	-	4,3	3,7	4,2	7,3	6,6	6,1
IX	E. del sistema circulatorio	Nº	2089	-	-	-	-	-	1	5	16	73	106	389	1499
		%	31,6	-	-	-	-	-	11,1	10,6	11,8	20,4	18,5	30,1	35,8
X	E. del sistema respiratorio	Nº	664	-	-	-	-	-	-	2	4	12	38	94	514
		%	10,0	-	-	-	-	-	-	4,3	2,9	3,4	6,6	7,3	12,3
XI	E. del sistema digestivo	Nº	323	-	-	-	-	-	-	-	8	21	27	67	200
		%	4,9	-	-	-	-	-	-	-	5,9	5,9	4,7	5,2	4,8
XII	E. de la piel y del tejido subcutáneo	Nº	30	-	-	-	-	-	-	-	-	-	2	4	24
		%	0,5	-	-	-	-	-	-	-	-	-	0,3	0,3	0,6
XIII	E. del s. osteomuscular / conjunto	Nº	132	-	-	-	-	-	-	-	-	6	1	27	98
		%	2,0	-	-	-	-	-	-	-	-	1,7	0,2	2,1	2,3
XIV	E. del sistema genitourinario	Nº	240	-	-	-	-	-	-	1	1	2	6	40	190
		%	3,6	-	-	-	-	-	-	2,1	0,7	0,6	1,0	3,1	4,5
XV	Embarazo, parto y puerperio	Nº	-	-	-	-	-	-	-	-	-	-	-	-	-
		%	-	-	-	-	-	-	-	-	-	-	-	-	-
XVI	Afecciones perinatales	Nº	3	-	2	1	-	-	-	-	-	-	-	-	-
		%	0,0	-	50,0	50,0	-	-	-	-	-	-	-	-	-
XVII	Anomalías congénitas / cromosómicas	Nº	15	-	2	-	1	1	2	1	2	4	-	-	2
		%	0,2	-	50,0	-	14,3	33,3	22,2	2,1	1,5	1,1	-	-	0,0
XVIII	Causas mal definidas	Nº	125	-	-	-	-	-	-	-	2	3	-	12	108
		%	1,9	-	-	-	-	-	-	-	1,5	0,8	-	0,9	2,6
XX	Causas externas	Nº	203	-	-	-	2	2	4	7	7	11	13	31	126
		%	3,1	-	-	-	28,6	66,7	44,4	14,9	5,1	3,1	2,3	2,4	3,0

I.8. MORTALIDAD POR GRANDES GRUPOS DE ENFERMEDADES

ASTURIAS 2019

(Tasas específicas por 100.000, distribución por grupos de edad)

		TOTAL												
GRUPO		TOTAL	N.E.	≤1	1-4	5-14	15-24	25-34	35-44	45-54	55-64	65-74	75-84	85+
	Totales	1260,6	-	232,1	26,9	11,3	19,6	38,4	82,5	244,0	602,8	1358,9	3576,9	13242,9
I	E. infecciosas y parasitarias	16,5	-	-	3,8	-	-	-	2,6	7,3	5,0	13,0	42,6	184,6
II	Tumores	348,7	-	-	3,8	5,0	3,9	6,4	23,4	103,3	313,2	689,4	1186,6	1940,3
III	E. sangre / hematopoyéticos / inmunidad	5,1	-	-	-	-	-	-	-	-	1,9	5,3	9,7	68,2
IV	E. endocrinas, nutricionales y metabólicas	38,3	-	-	-	-	-	-	2,6	6,1	8,7	43,5	119,3	419,4
V	Trastornos mentales	81,0	-	-	-	-	-	-	0,6	3,1	1,2	27,5	200,8	1242,0
VI-VIII	E. del s. Nervioso / órg. de los sentidos	61,8	-	-	3,8	1,3	-	-	3,9	7,9	19,3	57,3	198,4	686,2
IX	E. del sistema circulatorio	370,9	-	-	-	-	-	4,3	18,8	56,9	142,0	292,4	982,1	4514,6
X	E. del sistema respiratorio	141,4	-	-	-	-	-	1,1	2,6	11,0	22,4	97,0	345,6	1958,3
XI	E. del sistema digestivo	61,7	-	-	-	-	-	-	1,9	12,2	39,2	71,8	188,6	593,9
XII	E. de la piel y del tejido subcutáneo	4,4	-	-	-	-	-	-	-	-	-	1,5	12,2	66,2
XIII	E. del s. osteomuscular / conjuntivo	18,6	-	-	-	-	-	-	-	0,6	5,0	4,6	57,2	256,8
XIV	E. del sistema genitourinario	41,3	-	-	-	-	-	-	1,3	2,4	5,6	15,3	107,1	599,9
XV	Embarazo, parto y puerperio	-	-	-	-	-	-	-	-	-	-	-	-	-
XVI	Afecciones perinatales	0,9	-	125,0	3,8	-	1,3	-	-	-	-	-	-	-
XVII	Anomalías congénitas / cromosómicas	2,3	-	71,4	-	2,5	1,3	2,1	1,3	1,2	4,4	0,8	1,2	4,0
XVIII	Causas mal definidas	16,7	-	17,9	-	-	-	-	1,3	1,2	4,4	3,8	21,9	272,9
XX	Causas externas	50,9	-	17,9	11,5	2,5	13,1	24,5	22,1	30,6	30,5	35,9	103,4	435,4

I.8(Cont.).MORTALIDAD POR GRANDES GRUPOS DE ENFERMEDADES

ASTURIAS 2019

(Tasas específicas por 100.000, distribución por grupos de edad)

VARONES

GRUPO	TOTAL	N.E.	≤1	1-4	5-14	15-24	25-34	35-44	45-54	55-64	65-74	75-84	85+
Totales	1285,9	-	309,0	37,3	4,9	30,5	57,0	104,1	325,7	793,2	1997,2	4884,4	15506,5
I E. infecciosas y parasitarias	13,9	-	-	-	-	-	-	-	8,7	6,5	21,5	41,5	186,1
II Tumores	428,8	-	-	7,5	2,4	7,6	8,5	18,2	106,5	392,7	1000,2	1789,4	3047,4
III E. sangre / hematopoyéticos / inmunidad	3,5	-	-	-	-	-	-	-	-	1,3	6,6	14,8	44,9
IV E. endocrinas, nutricionales y metabólicas	33,6	-	-	-	-	-	-	1,3	8,7	13,0	58,0	136,5	417,0
V Trastornos mentales	57,0	-	-	-	-	-	-	1,3	6,2	1,3	41,4	204,8	1135,6
VI-VIII E. del s. Nervioso / órg. de los sentidos	46,7	-	-	7,5	-	-	-	5,2	9,9	20,8	54,6	231,5	564,6
IX E. del sistema circulatorio	349,3	-	-	-	-	-	6,3	31,2	95,4	201,6	458,7	1240,4	4818,1
X E. del sistema respiratorio	160,2	-	-	-	-	-	2,1	2,6	17,3	31,2	147,4	563,8	2964,0
XI E. del sistema digestivo	63,1	-	-	-	-	-	-	3,9	14,9	54,6	111,0	261,1	615,9
XII E. de la piel y del tejido subcutáneo	3,1	-	-	-	-	-	-	-	-	-	-	17,8	57,7
XIII E. del s. osteomuscular / conjuntivo	11,9	-	-	-	-	-	-	-	1,2	2,6	8,3	59,3	192,5
XIV E. del sistema genitourinario	37,3	-	-	-	-	-	-	1,3	3,7	9,1	23,2	142,4	699,3
XV Embarazo, parto y puerperio	-	-	-	-	-	-	-	-	-	-	-	-	-
XVI Afecciones perinatales	1,2	-	171,6	-	-	2,5	-	-	-	-	-	-	-
XVII Anomalías congénitas / cromosómicas	1,8	-	68,7	-	2,4	-	-	1,3	-	3,9	1,7	3,0	-
XVIII Causas mal definidas	9,4	-	34,3	-	-	-	-	2,6	-	5,2	8,3	17,8	179,6
XX Causas externas	65,1	-	34,3	22,4	-	20,3	40,1	35,1	53,2	49,4	56,3	160,2	583,8

MUJERES

GRUPO	TOTAL	N.E.	≤1	1-4	5-14	15-24	25-34	35-44	45-54	55-64	65-74	75-84	85+
Totales	1237,4	-	148,8	15,9	18,0	8,0	19,4	61,0	164,3	427,8	813,0	2667,7	12212,8
I E. infecciosas y parasitarias	18,9	-	-	7,9	-	-	-	5,2	6,0	3,6	5,7	43,3	183,9
II Tumores	275,7	-	-	-	7,7	-	4,3	28,6	100,3	240,2	423,5	767,5	1436,5
III E. sangre / hematopoyéticos / inmunidad	6,5	-	-	-	-	-	-	-	-	2,4	4,2	6,2	78,8
IV E. endocrinas, nutricionales y metabólicas	42,6	-	-	-	-	-	-	3,9	3,6	4,8	31,2	107,3	420,4
V Trastornos mentales	102,9	-	-	-	-	-	-	-	-	1,2	15,6	198,1	1290,5
VI-VIII E. del s. Nervioso / órg. de los sentidos	75,6	-	-	-	2,6	-	-	2,6	6,0	17,9	59,5	175,4	741,6
IX E. del sistema circulatorio	390,7	-	-	-	-	-	2,2	6,5	19,3	87,2	150,1	802,6	4376,5
X E. del sistema respiratorio	124,2	-	-	-	-	-	-	2,6	4,8	14,3	53,8	193,9	1500,7
XI E. del sistema digestivo	60,4	-	-	-	-	-	-	-	9,7	25,1	38,2	138,2	583,9
XII E. de la piel y del tejido subcutáneo	5,6	-	-	-	-	-	-	-	-	-	2,8	8,3	70,1
XIII E. del s. osteomuscular / conjuntivo	24,7	-	-	-	-	-	-	-	-	7,2	1,4	55,7	286,1
XIV E. del sistema genitourinario	44,9	-	-	-	-	-	-	1,3	1,2	2,4	8,5	82,5	554,7
XV Embarazo, parto y puerperio	-	-	-	-	-	-	-	-	-	-	-	-	-
XVI Afecciones perinatales	0,6	-	74,4	7,9	-	-	-	-	-	-	-	-	-
XVII Anomalías congénitas / cromosómicas	2,8	-	74,4	-	2,6	2,7	4,3	1,3	2,4	4,8	-	-	5,8
XVIII Causas mal definidas	23,4	-	-	-	-	-	-	-	2,4	3,6	-	24,8	315,3
XX Causas externas	38,0	-	-	-	5,1	5,4	8,6	9,1	8,5	13,1	18,4	64,0	367,9

I.9. CAUSAS DE MUERTE POR EDAD Y SEXO

ASTURIAS 2019

(Lista detallada. Cifras absolutas y tasas específicas por cien mil habitantes. V=varones. M=mujeres)

CÓDIGO	CAUSA		TOTAL	<1	1-4	5-9	10-14	15-19	20-24	25-29
	Total	V	6277	9	5	-	2	4	8	12
		M	1285,9	309,0	37,3	-	9,5	20,1	41,2	56,6
			6616	4	2	2	5	1	2	2
			1237,4	148,8	15,9	10,5	25,1	5,4	10,7	9,7
A00-B99	Ciertas enfermedades infecciosas y parasitarias	V	68	-	-	-	-	-	-	-
		M	13,9	-	-	-	-	-	-	-
			101	-	1	-	-	-	-	-
			18,9	-	7,9	-	-	-	-	-
A02	Otras infecciones debidas a Salmonella	V	-	-	-	-	-	-	-	-
		M	1	-	-	-	-	-	-	-
			0,2	-	-	-	-	-	-	-
A04	Otras infecciones intestinales bacterianas	V	1	-	-	-	-	-	-	-
		M	0,2	-	-	-	-	-	-	-
			3	-	-	-	-	-	-	-
			0,6	-	-	-	-	-	-	-
A08	Infecciones intestinales debidas a virus y otros organismos especificados	V	1	-	-	-	-	-	-	-
		M	0,2	-	-	-	-	-	-	-
			1	-	-	-	-	-	-	-
			0,2	-	-	-	-	-	-	-
A09	Otras gastroenteritis y colitis de origen infeccioso y no especificado	V	11	-	-	-	-	-	-	-
		M	2,3	-	-	-	-	-	-	-
			15	-	-	-	-	-	-	-
			2,8	-	-	-	-	-	-	-
A16	Tuberculosis respiratoria, no confirmada bacteriológica o histológicamente	V	1	-	-	-	-	-	-	-
		M	0,2	-	-	-	-	-	-	-
			3	-	-	-	-	-	-	-
			0,6	-	-	-	-	-	-	-
A18	Tuberculosis de otros órganos	V	2	-	-	-	-	-	-	-
		M	0,4	-	-	-	-	-	-	-
			-	-	-	-	-	-	-	-
A19	Tuberculosis miliar	V	-	-	-	-	-	-	-	-
		M	2	-	-	-	-	-	-	-
			0,4	-	-	-	-	-	-	-
A32	Listeriosis	V	1	-	-	-	-	-	-	-
		M	0,2	-	-	-	-	-	-	-
			-	-	-	-	-	-	-	-
A41	Otras sepsis	V	24	-	-	-	-	-	-	-
		M	4,9	-	-	-	-	-	-	-
			44	-	1	-	-	-	-	-
			8,2	-	7,9	-	-	-	-	-
A43	Nocardiosis	V	-	-	-	-	-	-	-	-
		M	1	-	-	-	-	-	-	-
			0,2	-	-	-	-	-	-	-
A49	Infección bacteriana de sitio no especificado	V	5	-	-	-	-	-	-	-
		M	1,0	-	-	-	-	-	-	-
			10	-	-	-	-	-	-	-
			1,9	-	-	-	-	-	-	-
A81	Infecciones del sistema nervioso central por virus atípico	V	1	-	-	-	-	-	-	-
		M	0,2	-	-	-	-	-	-	-
			1	-	-	-	-	-	-	-
			0,2	-	-	-	-	-	-	-
A87	Meningitis viral	V	1	-	-	-	-	-	-	-
		M	0,2	-	-	-	-	-	-	-
			-	-	-	-	-	-	-	-
B00	Infecciones herpéticas [herpes simple]	V	1	-	-	-	-	-	-	-
		M	0,2	-	-	-	-	-	-	-
			1	-	-	-	-	-	-	-
			0,2	-	-	-	-	-	-	-
B02	Herpes zoster	V	1	-	-	-	-	-	-	-
		M	0,2	-	-	-	-	-	-	-
			1	-	-	-	-	-	-	-
			0,2	-	-	-	-	-	-	-
B17	Otras hepatitis virales agudas	V	-	-	-	-	-	-	-	-
		M	1	-	-	-	-	-	-	-
			0,2	-	-	-	-	-	-	-
B18	Hepatitis viral crónica	V	7	-	-	-	-	-	-	-
		M	1,4	-	-	-	-	-	-	-
			3	-	-	-	-	-	-	-
			0,6	-	-	-	-	-	-	-

I.9 CAUSAS DE MUERTE POR EDAD Y SEXO

ASTURIAS 2019

(Lista detallada. Cifras absolutas y tasas especificas por cien mil habitantes. V=varones. M=mujeres)

30-34	35-39	40-44	45-49	50-54	55-59	60-64	65-69	70-74	75-79	80-84	85+	CÓDIGO
15	22	58	83	180	252	358	513	693	650	996	2417	
57,4	64,5	135,8	202,7	452,2	634,8	962,4	1582,5	2477,8	3569,5	6430,4	15506,5	
7	13	34	53	83	153	205	263	311	455	838	4183	
27,1	37,6	80,1	128,0	200,7	360,4	497,1	719,7	913,0	1898,6	3420,0	12212,8	
-	-	-	3	4	2	3	5	8	3	11	29	A00-B99
-	-	-	7,3	10,0	5,0	8,1	15,4	28,6	16,5	71,0	186,1	
-	-	4	3	2	3	-	1	3	7	14	63	
-	-	9,4	7,2	4,8	7,1	-	2,7	8,8	29,2	57,1	183,9	
-	-	-	-	-	-	-	-	-	-	-	-	A02
-	-	-	-	1	-	-	-	-	-	-	-	
-	-	-	-	2,4	-	-	-	-	-	-	-	
-	-	-	-	-	-	-	-	-	-	-	6,4	A04
-	-	-	-	-	-	-	-	-	-	-	3	
-	-	-	-	-	-	-	-	-	-	-	8,8	
-	-	-	-	-	-	-	-	-	1	-	-	A08
-	-	-	-	-	-	-	-	-	5,5	-	-	
-	-	-	-	-	-	-	-	-	-	-	1	
-	-	-	-	-	-	-	-	-	-	-	2,9	
-	-	-	-	-	-	-	1	1	1	2	6	A09
-	-	-	-	-	-	-	3,1	3,6	5,5	12,9	38,5	
-	-	-	-	-	-	-	-	-	-	1	14	
-	-	-	-	-	-	-	-	-	-	4,1	40,9	
-	-	-	-	-	-	-	-	-	-	1	-	A16
-	-	-	-	-	-	-	-	-	-	6,5	-	
-	-	-	-	-	1	-	-	1	-	-	1	
-	-	-	-	-	2,4	-	-	2,9	-	-	2,9	
-	-	-	-	-	-	-	-	-	1	1	-	A18
-	-	-	-	-	-	-	-	-	5,5	6,5	-	
-	-	-	-	-	-	-	-	-	-	-	-	
-	-	-	-	-	-	-	-	-	-	-	-	A19
-	-	-	-	-	-	-	-	-	-	-	2	
-	-	-	-	-	-	-	-	-	-	-	5,8	
-	-	-	-	-	-	-	-	-	-	1	-	A32
-	-	-	-	-	-	-	-	-	-	6,5	-	
-	-	-	-	-	-	-	-	-	-	-	-	
-	-	-	-	1	1	-	3	2	-	2	15	A41
-	-	-	-	2,5	2,5	-	9,3	7,2	-	12,9	96,2	
-	-	-	2	-	-	-	1	1	2	7	28	
-	-	4,7	4,8	-	-	-	2,7	2,9	8,3	28,6	81,7	
-	-	-	-	-	-	-	-	-	-	-	-	A43
-	-	-	-	-	-	-	-	-	-	-	1	
-	-	-	-	-	-	-	-	-	-	-	2,9	
-	-	-	-	-	-	-	-	1	-	2	2	A49
-	-	-	-	-	-	-	-	3,6	-	12,9	12,8	
-	-	-	-	-	-	-	-	-	1	2	7	
-	-	-	-	-	-	-	-	-	4,2	8,2	20,4	
-	-	-	-	-	-	-	-	1	-	-	-	A81
-	-	-	-	-	-	-	-	3,6	-	-	-	
-	-	-	-	-	-	-	-	-	1	-	-	
-	-	-	-	-	-	-	-	-	4,2	-	-	A87
-	-	-	-	-	-	-	-	3,6	-	-	-	
-	-	-	-	-	-	-	-	-	-	-	-	
-	-	-	-	-	-	-	-	-	-	1	-	B00
-	-	-	-	-	-	-	-	-	-	6,5	-	
-	-	-	-	-	-	-	-	-	-	1	-	
-	-	-	-	-	-	-	-	-	-	4,1	-	
-	-	-	-	-	-	-	-	-	-	-	1	B02
-	-	-	-	-	-	-	-	-	-	-	6,4	
-	-	-	-	-	-	-	-	2,9	-	-	-	
-	-	-	-	-	-	-	-	-	-	-	-	B17
-	-	-	-	-	-	-	-	-	-	1	-	
-	-	-	-	-	-	-	-	-	-	4,1	-	
-	-	-	-	2	-	2	-	-	-	1	2	B18
-	-	-	-	5,0	-	5,4	-	-	-	6,5	12,8	
-	-	-	-	-	-	-	-	-	-	1	1	
-	-	-	-	-	-	-	-	-	4,2	4,1	2,9	

I.9(Cont.). CAUSAS DE MUERTE POR EDAD Y SEXO

ASTURIAS 2019

(Lista detallada. Cifras absolutas y tasas específicas por cien mil habitantes. V=varones. M=mujeres)

CÓDIGO	CAUSA		TOTAL	≤1	1-4	5-9	10-14	15-19	20-24	25-29
B20	Enfermedad por virus de la inmunodeficiencia humana [VIH], resultante en enfermedades infecciosas y parasitarias	V	4	-	-	-	-	-	-	-
		M	0,8	-	-	-	-	-	-	-
B23	Enfermedad por virus de la inmunodeficiencia humana [VIH], resultante en otras afecciones	V	2	-	-	-	-	-	-	-
		M	0,4	-	-	-	-	-	-	-
B24	Enfermedad por virus de la inmunodeficiencia humana [VIH], sin otra especificación	V	1	-	-	-	-	-	-	-
		M	0,2	-	-	-	-	-	-	-
B34	Infección viral de sitio no especificado	V	3	-	-	-	-	-	-	-
		M	0,6	-	-	-	-	-	-	-
B37	Candidiasis	V	2	-	-	-	-	-	-	-
		M	0,4	-	-	-	-	-	-	-
B45	Criptococosis	V	1	-	-	-	-	-	-	-
		M	0,2	-	-	-	-	-	-	-
B48	Otras micosis, no clasificadas en otra parte	V	1	-	-	-	-	-	-	-
		M	0,2	-	-	-	-	-	-	-
B57	Enfermedad de Chagas	V	1	-	-	-	-	-	-	-
		M	0,2	-	-	-	-	-	-	-
B90	Secuelas de tuberculosis	V	1	-	-	-	-	-	-	-
		M	0,2	-	-	-	-	-	-	-
B94	Secuelas de otras enfermedades infecciosas y parasitarias y de las no especificadas	V	2	-	-	-	-	-	-	-
		M	0,4	-	-	-	-	-	-	-
B99	Otras enfermedades infecciosas y las no especificadas	V	1	-	-	-	-	-	-	-
		M	0,2	-	-	-	-	-	-	-
C00-D48	Tumores	V	2093	-	1	-	1	2	1	2
		M	428,8	-	7,5	-	4,8	10,0	5,2	9,4
			1474	-	-	1	2	-	-	1
			275,7	-	-	5,3	10,0	-	-	4,9
C01	Tumor maligno de la base de la lengua	V	-	-	-	-	-	-	-	-
		M	1	-	-	-	-	-	-	-
C02	Tumor maligno de otras partes y de las no especificadas de la lengua	V	0,2	-	-	-	-	-	-	-
		M	5	-	-	-	-	-	-	-
C03	Tumor maligno de la encía	V	1,0	-	-	-	-	-	-	-
		M	2	-	-	-	-	-	-	-
C04	Tumor maligno del piso de la boca	V	0,4	-	-	-	-	-	-	-
		M	1	-	-	-	-	-	-	-
C06	Tumor maligno de otras partes y de las no especificadas de la boca	V	0,2	-	-	-	-	-	-	-
		M	14	-	-	-	-	-	-	-
C07	Tumor maligno de la glándula parótida	V	2,9	-	-	-	-	-	-	-
		M	6	-	-	-	-	-	-	-
C09	Tumor maligno de la amígdala	V	1,1	-	-	-	-	-	-	-
		M	7	-	-	-	-	-	-	-

I.9(Cont.). CAUSAS DE MUERTE POR EDAD Y SEXO

ASTURIAS 2019

(Lista detallada. Cifras absolutas y tasas específicas por cien mil habitantes. V=varones. M=mujeres)

<u>30-34</u>	<u>35-39</u>	<u>40-44</u>	<u>45-49</u>	<u>50-54</u>	<u>55-59</u>	<u>60-64</u>	<u>65-69</u>	<u>70-74</u>	<u>75-79</u>	<u>80-84</u>	<u>85+</u>	<u>CÓDIGO</u>
-	-	-	-	1	1	1	1	-	-	-	-	B20
-	-	-	-	2,5	2,5	2,7	3,1	-	-	-	-	B20
-	-	1	-	1	-	-	-	-	-	-	-	B23
-	-	2,4	-	2,4	-	-	-	-	-	-	-	B23
-	-	-	-	-	-	-	-	-	-	-	1	B23
-	-	-	-	-	-	-	-	-	-	-	6,4	B23
-	-	-	-	-	-	-	-	-	-	-	-	B24
-	-	-	3	-	-	-	-	-	-	-	-	B24
-	-	-	7,3	-	-	-	-	-	-	-	-	B24
-	-	-	1	-	1	-	-	-	-	-	-	B34
-	-	-	2,4	-	2,4	-	-	-	-	-	-	B34
-	-	-	-	-	-	-	-	-	-	-	-	B34
-	-	-	-	-	-	-	-	-	-	-	1	B37
-	-	-	-	-	-	-	-	-	-	-	2,9	B37
-	-	-	-	-	-	-	-	-	-	-	1	B37
-	-	-	-	-	-	-	-	-	-	-	6,4	B37
-	-	-	-	-	-	-	-	-	-	-	-	B45
-	-	-	-	-	-	1	-	-	-	-	-	B45
-	-	-	-	-	2,4	-	-	-	-	-	-	B48
-	-	-	-	-	-	-	-	1	-	-	-	B48
-	-	-	-	-	-	-	-	3,6	-	-	-	B48
-	-	-	-	-	-	-	-	-	-	1	-	B57
-	-	-	-	-	-	-	-	-	-	4,1	-	B57
-	-	-	-	-	-	-	-	-	-	-	-	B57
-	-	1	-	-	-	-	-	-	-	-	-	B90
-	-	2,4	-	-	-	-	-	-	-	-	-	B90
-	-	-	-	-	-	-	-	-	-	-	-	B90
-	-	-	-	-	-	-	-	-	1	-	1	B94
-	-	-	-	-	-	-	-	-	4,2	-	2,9	B94
-	-	-	-	-	-	-	-	-	-	-	-	B94
-	-	-	-	-	-	-	-	-	1	-	-	B99
-	-	-	-	-	-	-	-	-	4,2	-	-	B99
-	-	-	-	-	-	-	-	1	-	-	-	B99
-	-	-	-	-	-	-	-	3,6	-	-	-	B99
-	-	-	-	-	-	-	-	-	-	-	3	B99
-	-	-	-	-	-	-	-	-	-	-	8,8	B99
2	4	10	27	59	115	187	275	329	277	326	475	C00-D48
7,7	11,7	23,4	65,9	148,2	289,7	502,7	848,3	1176,3	1521,1	2104,7	3047,4	C00-D48
1	8	14	26	57	80	121	156	143	169	203	492	C00-D48
3,9	23,2	33,0	62,8	137,8	188,4	293,4	426,9	419,8	705,2	828,5	1436,5	C00-D48
-	-	-	-	-	-	-	-	-	-	-	-	C01
-	-	-	-	-	-	-	-	-	-	1	-	C01
-	-	-	-	-	-	-	-	-	-	4,1	-	C01
-	-	-	-	-	1	2	1	1	-	-	-	C02
-	-	-	-	-	2,5	5,4	3,1	3,6	-	-	-	C02
-	-	-	-	-	-	-	-	-	-	1	1	C02
-	-	-	-	-	-	-	-	-	-	4,1	2,9	C02
-	-	-	1	-	-	-	-	-	-	-	-	C03
-	-	-	2,4	-	-	-	-	-	-	-	-	C03
-	-	1	-	-	-	-	-	-	-	-	-	C03
-	-	2,4	-	-	-	-	-	-	-	-	-	C03
-	-	-	-	-	-	2	1	1	1	-	-	C04
-	-	-	-	-	-	5,4	3,1	3,6	5,5	-	-	C04
-	-	-	-	-	-	-	-	-	-	-	1	C04
-	-	-	-	-	-	-	-	-	-	-	2,9	C04
-	-	-	1	-	1	2	2	4	1	1	2	C06
-	-	-	2,4	-	2,5	5,4	6,2	14,3	5,5	6,5	12,8	C06
-	-	-	-	-	-	-	-	-	1	3	2	C06
-	-	-	-	-	-	-	-	-	4,2	12,2	5,8	C06
-	-	-	-	1	-	1	-	2	-	-	3	C07
-	-	-	-	2,5	-	2,7	-	7,2	-	-	19,2	C07
-	-	-	-	1	-	-	-	-	-	-	-	C07
-	-	-	-	2,4	-	-	-	-	-	-	-	C07
-	-	-	-	-	-	1	-	-	-	-	-	C09
-	-	-	-	-	-	2,7	-	-	-	-	-	C09
-	-	-	-	-	-	-	-	-	-	-	-	C09
-	-	-	-	-	-	-	-	-	-	-	-	C09

I.9(Cont.). CAUSAS DE MUERTE POR EDAD Y SEXO

ASTURIAS 2019

(Lista detallada. Cifras absolutas y tasas específicas por cien mil habitantes. V=varones. M=mujeres)

<u>CÓDIGO</u>	<u>CAUSA</u>		<u>TOTAL</u>	<u>≤1</u>	<u>1-4</u>	<u>5-9</u>	<u>10-14</u>	<u>15-19</u>	<u>20-24</u>	<u>25-29</u>
C10	Tumor maligno de la orofaringe	V	8	-	-	-	-	-	-	-
		M	1,6	-	-	-	-	-	-	-
C11	Tumor maligno de la nasofaringe	V	1	-	-	-	-	-	-	-
		M	0,2	-	-	-	-	-	-	-
C12	Tumor maligno del seno piriforme	V	7	-	-	-	-	-	-	-
		M	1,4	-	-	-	-	-	-	-
C13	Tumor maligno de la hipofaringe	V	2	-	-	-	-	-	-	-
		M	0,4	-	-	-	-	-	-	-
C14	Tumor maligno de otros sitios y de los mal definidos del labio, de la cavidad bucal y de la faringe	V	9	-	-	-	-	-	-	-
		M	1,8	-	-	-	-	-	-	-
C15	Tumor maligno del esófago	V	2	-	-	-	-	-	-	-
		M	0,4	-	-	-	-	-	-	-
C16	Tumor maligno del estómago	V	42	-	-	-	-	-	-	2
		M	8,6	-	-	-	-	-	-	9,4
C17	Tumor maligno del intestino delgado	V	10	-	-	-	-	-	-	-
		M	1,9	-	-	-	-	-	-	-
C18	Tumor maligno del colon	V	102	-	-	-	-	-	-	-
		M	20,9	-	-	-	-	-	-	-
C19	Tumor maligno de la unión rectosigmoidea	V	45	-	-	-	-	-	-	-
		M	8,4	-	-	-	-	-	-	-
C20	Tumor maligno del recto	V	9	-	-	-	-	-	-	-
		M	1,8	-	-	-	-	-	-	-
C21	Tumor maligno del ano y del conducto anal	V	3	-	-	-	-	-	-	1
		M	0,6	-	-	-	-	-	-	4,9
C22	Tumor maligno del hígado y de las vías biliares intrahepáticas	V	236	-	-	-	-	-	-	-
		M	48,3	-	-	-	-	-	-	-
C23	Tumor maligno de la vesícula biliar	V	154	-	-	-	-	-	-	-
		M	28,8	-	-	-	-	-	-	-
C24	Tumor maligno de otras partes y de las no especificadas de las vías biliares	V	9	-	-	-	-	-	-	-
		M	1,8	-	-	-	-	-	-	-
C25	Tumor maligno del páncreas	V	14	-	-	-	-	-	-	-
		M	2,6	-	-	-	-	-	-	-
C26	Tumor maligno de otros sitios y de los mal definidos de los órganos digestivos	V	57	-	-	-	-	-	-	-
		M	11,7	-	-	-	-	-	-	-
C31	Tumor maligno de los senos paranasales	V	41	-	-	-	-	-	-	-
		M	7,7	-	-	-	-	-	-	-
C32	Tumor maligno de la laringe	V	1	-	-	-	-	-	-	-
		M	0,2	-	-	-	-	-	-	-
		V	3	-	-	-	-	-	-	-
		M	0,6	-	-	-	-	-	-	-
		V	118	-	-	-	-	-	-	-
		M	24,2	-	-	-	-	-	-	-
		V	38	-	-	-	-	-	-	-
		M	7,1	-	-	-	-	-	-	-
		V	2	-	-	-	-	-	-	-
		M	0,4	-	-	-	-	-	-	-
		V	11	-	-	-	-	-	-	-
		M	2,1	-	-	-	-	-	-	-
		V	12	-	-	-	-	-	-	-
		M	2,5	-	-	-	-	-	-	-
		V	13	-	-	-	-	-	-	-
		M	2,4	-	-	-	-	-	-	-
		V	144	-	-	-	-	-	-	-
		M	29,5	-	-	-	-	-	-	-
		V	123	-	-	-	-	-	-	-
		M	23,0	-	-	-	-	-	-	-
		V	16	-	-	-	-	-	-	-
		M	3,3	-	-	-	-	-	-	-
		V	18	-	-	-	-	-	-	-
		M	3,4	-	-	-	-	-	-	-
		V	7	-	-	-	-	-	-	-
		M	1,4	-	-	-	-	-	-	-
		V	2	-	-	-	-	-	-	-
		M	0,4	-	-	-	-	-	-	-
		V	33	-	-	-	-	-	-	-
		M	6,8	-	-	-	-	-	-	-
		V	8	-	-	-	-	-	-	-
		M	1,5	-	-	-	-	-	-	-

I.9(Cont.). CAUSAS DE MUERTE POR EDAD Y SEXO

ASTURIAS 2019

(Lista detallada. Cifras absolutas y tasas específicas por cien mil habitantes. V=varones. M=mujeres)

30-34	35-39	40-44	50-54	50-54	55-59	60-64	65-69	70-74	75-79	80-84	85+	CÓDIGO
-	-	-	2	-	-	1	1	1	1	2	-	C10
-	-	-	4,9	-	-	2,7	3,1	3,6	5,5	12,9	-	
-	-	-	-	-	-	-	1	-	-	-	-	
-	-	-	-	-	-	-	2,7	-	-	-	-	
-	-	-	-	1	2	-	2	-	1	-	1	C11
-	-	-	-	2,5	5,0	-	6,2	-	5,5	-	6,4	
-	-	-	-	-	-	-	1	-	1	-	-	
-	-	-	-	-	-	-	2,7	-	4,2	-	-	
-	-	-	-	-	-	-	-	1	1	-	-	C12
-	-	-	-	-	-	-	-	3,6	5,5	-	-	
-	-	-	-	-	-	-	-	-	-	-	-	
-	-	-	-	-	-	2	2	3	1	1	-	C13
-	-	-	-	-	-	5,4	6,2	10,7	5,5	6,5	-	
-	-	-	-	-	1	-	1	-	-	-	-	
-	-	-	-	-	2,4	-	2,7	-	-	-	-	
-	-	-	-	-	-	-	-	-	-	1	1	C14
-	-	-	-	-	-	-	-	-	-	6,5	6,4	
-	-	-	-	-	-	-	-	-	-	-	-	
-	-	-	1	2	6	1	6	12	4	6	2	C15
-	-	-	2,4	5,0	15,1	2,7	18,5	42,9	22,0	38,7	12,8	
-	-	-	-	-	-	1	2	-	1	4	2	
-	-	-	-	-	-	2,4	5,5	-	4,2	16,3	5,8	
-	-	-	1	4	5	12	13	10	13	17	27	C16
-	-	-	2,4	10,0	12,6	32,3	40,1	35,8	71,4	109,8	173,2	
-	1	-	-	-	1	5	2	5	2	4	25	
-	2,9	-	-	-	2,4	12,1	5,5	14,7	8,3	16,3	73,0	
-	-	-	-	-	-	1	-	2	3	-	3	C17
-	-	-	-	-	-	2,7	-	7,2	16,5	-	19,2	
-	-	-	-	-	-	-	-	1	-	-	1	
-	-	-	-	-	-	-	-	2,9	-	-	2,9	
-	-	-	3	8	13	18	30	33	30	41	60	C18
-	-	-	7,3	20,1	32,7	48,4	92,5	118,0	164,7	264,7	384,9	
-	-	1	1	5	8	8	11	16	19	12	73	
-	-	2,4	2,4	12,1	18,8	19,4	30,1	47,0	79,3	49,0	213,1	
-	-	-	1	-	-	-	1	3	-	2	2	C19
-	-	-	2,4	-	-	-	3,1	10,7	-	12,9	12,8	
-	-	-	-	1	1	1	1	1	2	5	2	
-	-	-	-	2,4	2,4	2,4	2,7	2,9	8,3	20,4	5,8	
-	-	-	-	3	2	4	10	8	5	10	15	C20
-	-	-	-	7,5	5,0	10,8	30,8	28,6	27,5	64,6	96,2	
-	-	-	-	2	2	5	2	5	3	9	13	
-	-	-	-	4,8	4,7	12,1	5,5	14,7	12,5	36,7	38,0	
-	-	-	-	-	1	-	-	-	-	-	-	C21
-	-	-	-	-	2,5	-	-	-	-	-	-	
-	-	-	-	-	1	1	1	-	-	-	-	
-	-	-	-	-	2,4	2,4	2,7	-	-	-	-	
-	-	2	3	2	10	17	16	28	13	11	16	C22
-	-	4,7	7,3	5,0	25,2	45,7	49,4	100,1	71,4	71,0	102,6	
-	-	-	-	-	1	2	4	3	2	8	18	
-	-	-	-	-	2,4	4,8	10,9	8,8	8,3	32,6	52,6	
-	-	-	-	-	1	-	-	-	-	-	1	C23
-	-	-	-	-	2,5	-	-	-	-	-	6,4	
-	-	-	-	-	-	1	1	2	2	4	1	
-	-	-	-	-	-	2,4	2,7	5,9	8,3	16,3	2,9	
-	-	1	1	-	2	-	2	1	-	2	3	C24
-	-	2,3	2,4	-	5,0	-	6,2	3,6	-	12,9	19,2	
-	-	-	-	-	-	-	3	-	-	3	7	
-	-	-	-	-	-	-	8,2	-	-	12,2	20,4	
2	2	-	2	3	13	15	22	25	25	16	19	C25
7,7	5,9	-	4,9	7,5	32,7	40,3	67,9	89,4	137,3	103,3	121,9	
-	-	1	1	3	7	13	14	10	19	22	33	
-	-	2,4	2,4	7,3	16,5	31,5	38,3	29,4	79,3	89,8	96,3	
-	-	-	-	1	1	2	2	3	4	-	3	C26
-	-	-	-	2,5	2,5	5,4	6,2	10,7	22,0	-	19,2	
1	-	-	-	2	-	2	1	2	3	1	6	
3,9	-	-	-	4,8	-	4,8	2,7	5,9	12,5	4,1	17,5	
-	-	-	-	-	-	-	-	2	2	1	2	C31
-	-	-	-	-	-	-	-	7,2	11,0	6,5	12,8	
-	-	-	-	-	-	-	-	1	-	-	1	
-	-	-	-	-	-	-	-	2,9	-	-	2,9	
-	-	-	-	-	1	4	5	7	6	5	5	C32
-	-	-	-	2,5	10,8	15,4	25,0	32,9	32,3	32,1	32,1	
-	-	-	-	1	1	2	-	3	1	-	-	
-	-	-	-	2,4	2,4	4,8	-	8,8	4,2	-	-	

I.9(Cont.). CAUSAS DE MUERTE POR EDAD Y SEXO

ASTURIAS 2019

(Lista detallada. Cifras absolutas y tasas específicas por cien mil habitantes. V=varones. M=mujeres)

<u>CÓDIGO</u>	<u>CAUSA</u>		<u>TOTAL</u>	<u>≤1</u>	<u>1-4</u>	<u>5-9</u>	<u>10-14</u>	<u>15-19</u>	<u>20-24</u>	<u>25-29</u>
C34	Tumor maligno de los bronquios y del pulmón	V	502	-	-	-	-	-	-	-
		M	102,8	-	-	-	-	-	-	-
			182	-	-	-	-	-	-	-
			34,0	-	-	-	-	-	-	-
C37	Tumor maligno del timo	V	-	-	-	-	-	-	-	-
		M	1	-	-	-	-	-	-	-
			0,2	-	-	-	-	-	-	-
C38	Tumor maligno del corazón, del mediastino y de la pleura	V	1	-	-	-	-	-	-	-
		M	0,2	-	-	-	-	-	-	-
			3	-	-	-	-	-	-	-
			0,6	-	-	-	-	-	-	-
C40	Tumor maligno de los huesos y de los cartilagos articulares de los miembros	V	-	-	-	-	-	-	-	-
		M	1	-	-	-	-	-	-	-
			0,2	-	-	-	-	-	-	-
C41	Tumor maligno de los huesos y de los cartilagos articulares, de otros sitios y de sitios no especificados	V	2	-	-	-	-	1	-	-
		M	0,4	-	-	-	-	5,0	-	-
			1	-	-	-	-	-	-	-
			0,2	-	-	-	-	-	-	-
C43	Melanoma maligno de la piel	V	13	-	-	-	-	-	-	-
		M	2,7	-	-	-	-	-	-	-
			14	-	-	-	-	-	-	-
			2,6	-	-	-	-	-	-	-
C44	Otros tumores malignos de la piel	V	9	-	-	-	-	-	-	-
		M	1,8	-	-	-	-	-	-	-
			18	-	-	-	-	-	-	-
			3,4	-	-	-	-	-	-	-
C45	Mesotelioma	V	9	-	-	-	-	-	-	-
		M	1,8	-	-	-	-	-	-	-
			2	-	-	-	-	-	-	-
			0,4	-	-	-	-	-	-	-
C46	Sarcoma de Kaposi	V	1	-	-	-	-	-	-	-
		M	0,2	-	-	-	-	-	-	-
			-	-	-	-	-	-	-	-
C48	Tumor maligno del peritoneo y del retroperitoneo	V	5	-	-	-	-	-	-	-
		M	1,0	-	-	-	-	-	-	-
			2	-	-	-	-	-	-	-
			0,4	-	-	-	-	-	-	-
C49	Tumor maligno de otros tejidos conjuntivos y de tejidos blandos	V	11	-	-	-	-	-	-	-
		M	2,3	-	-	-	-	-	-	-
			16	-	-	-	-	-	-	-
			3,0	-	-	-	-	-	-	-
C50	Tumor maligno de la mama	V	-	-	-	-	-	-	-	-
		M	195	-	-	-	-	-	-	-
			36,5	-	-	-	-	-	-	-
C51	Tumor maligno de la vulva	V	-	-	-	-	-	-	-	-
		M	14	-	-	-	-	-	-	-
			2,6	-	-	-	-	-	-	-
C52	Tumor maligno de la vagina	V	-	-	-	-	-	-	-	-
		M	2	-	-	-	-	-	-	-
			0,4	-	-	-	-	-	-	-
C53	Tumor maligno del cuello del útero	V	-	-	-	-	-	-	-	-
		M	30	-	-	-	-	-	-	-
			5,6	-	-	-	-	-	-	-
C54	Tumor maligno del cuerpo del útero	V	-	-	-	-	-	-	-	-
		M	55	-	-	-	-	-	-	-
			10,3	-	-	-	-	-	-	-
C55	Tumor maligno del útero, parte no especificada	V	-	-	-	-	-	-	-	-
		M	16	-	-	-	-	-	-	-
			3,0	-	-	-	-	-	-	-
C56	Tumor maligno del ovario	V	-	-	-	-	-	-	-	-
		M	62	-	-	-	-	-	-	-
			11,6	-	-	-	-	-	-	-
C57	Tumor maligno de otros órganos genitales femeninos y de los no especificados	V	-	-	-	-	-	-	-	-
		M	4	-	-	-	-	-	-	-
			0,7	-	-	-	-	-	-	-

I.9(Cont.). CAUSAS DE MUERTE POR EDAD Y SEXO

ASTURIAS 2019

(Lista detallada. Cifras absolutas y tasas específicas por cien mil habitantes. V=varones. M=mujeres)

30-34	35-39	40-44	45-49	50-54	55-59	60-64	65-69	70-74	75-79	80-84	85+	CÓDIGO
-	1	3	4	19	31	65	94	92	76	62	55	C34
-	2,9	7,0	9,8	47,7	78,1	174,7	290,0	328,9	417,4	400,3	352,9	
-	-	1	6	9	26	35	41	17	12	16	19	
-	-	2,4	14,5	21,8	61,2	84,9	112,2	49,9	50,1	65,3	55,5	
-	-	-	-	-	-	-	-	-	-	-	-	C37
-	-	-	-	-	-	-	-	-	-	1	-	
-	-	-	-	-	-	-	-	-	-	4,1	-	C38
-	-	-	1	-	-	-	-	-	-	-	-	
-	-	-	2,4	-	-	-	-	-	-	-	-	
-	-	-	-	-	-	1	-	1	-	1	-	
-	-	-	-	-	-	2,4	-	2,9	-	4,1	-	
-	-	-	-	-	-	-	-	-	-	-	-	C40
-	-	-	-	-	-	-	-	-	-	-	1	
-	-	-	-	-	-	-	-	-	-	-	2,9	
-	-	-	-	-	-	-	1	-	-	-	-	C41
-	-	-	-	-	-	-	3,1	-	-	-	-	
-	-	-	-	1	-	-	-	-	-	-	-	
-	-	-	-	2,4	-	-	-	-	-	-	-	
-	-	1	-	-	1	2	2	3	1	2	1	C43
-	-	2,3	-	-	2,5	5,4	6,2	10,7	5,5	12,9	6,4	
-	-	-	-	-	-	-	3	1	5	1	4	
-	-	-	-	-	-	-	8,2	2,9	20,9	4,1	11,7	
-	-	-	-	-	-	-	-	1	2	1	5	C44
-	-	-	-	-	-	-	-	3,6	11,0	6,5	32,1	
-	-	-	-	-	-	-	-	-	1	2	15	
-	-	-	-	-	-	-	-	-	4,2	8,2	43,8	
-	-	-	-	-	-	-	-	2	2	3	2	C45
-	-	-	-	-	-	-	-	7,2	11,0	19,4	12,8	
-	-	1	-	-	-	-	-	1	-	-	-	
-	-	2,4	-	-	-	-	-	2,9	-	-	-	
-	-	-	-	-	-	-	-	-	1	-	-	C46
-	-	-	-	-	-	-	-	-	5,5	-	-	
-	-	-	-	-	-	-	-	-	-	-	-	
-	-	-	-	-	2	1	-	-	-	-	2	C48
-	-	-	-	-	5,0	2,7	-	-	-	-	12,8	
-	-	-	1	-	-	-	-	-	-	-	1	
-	-	-	2,4	-	-	-	-	-	-	-	2,9	
-	-	-	-	1	2	2	-	4	1	1	-	C49
-	-	-	-	2,5	5,0	5,4	-	14,3	5,5	6,5	-	
-	-	-	-	3	-	1	-	4	2	4	2	
-	-	-	-	7,3	-	2,4	-	11,7	8,3	16,3	5,8	
-	-	-	-	-	-	-	-	-	-	-	-	C50
-	3	3	8	13	12	9	21	18	20	22	66	
-	8,7	7,1	19,3	31,4	28,3	21,8	57,5	52,8	83,5	89,8	192,7	C51
-	-	-	-	-	-	-	-	-	-	-	-	
-	-	-	-	-	-	-	2	-	3	3	6	
-	-	-	-	-	-	-	5,5	-	12,5	12,2	17,5	C52
-	-	-	-	-	-	-	-	-	-	-	-	
-	-	-	-	-	-	-	-	-	-	-	2	
-	-	-	-	-	-	-	-	-	-	-	5,8	
-	-	-	-	-	-	-	-	-	-	-	-	C53
-	1	1	2	3	2	4	5	1	3	2	6	
-	2,9	2,4	4,8	7,3	4,7	9,7	13,7	2,9	12,5	8,2	17,5	C54
-	-	-	-	-	-	-	-	-	-	-	-	
-	-	-	-	1	4	4	7	6	8	8	17	
-	-	-	-	2,4	9,4	9,7	19,2	17,6	33,4	32,6	49,6	C55
-	-	-	-	-	-	-	-	-	-	-	-	
-	-	1	-	-	-	-	1	3	4	2	5	
-	-	2,4	-	-	-	-	2,7	8,8	16,7	8,2	14,6	C56
-	-	-	-	-	-	-	-	-	-	-	-	
-	1	2	2	3	1	12	3	10	11	6	11	
-	2,9	4,7	4,8	7,3	2,4	29,1	8,2	29,4	45,9	24,5	32,1	C57
-	-	-	-	-	-	-	-	-	-	-	-	
-	-	-	-	-	-	-	-	-	1	1	2	
-	-	-	-	-	-	-	-	-	4,2	4,1	5,8	

I.9(Cont.). CAUSAS DE MUERTE POR EDAD Y SEXO

ASTURIAS 2019

(Lista detallada. Cifras absolutas y tasas específicas por cien mil habitantes. V=varones. M=mujeres)

<u>CÓDIGO</u>	<u>CAUSA</u>		<u>TOTAL</u>	<u>≤1</u>	<u>1-4</u>	<u>5-9</u>	<u>10-14</u>	<u>15-19</u>	<u>20-24</u>	<u>25-29</u>
C60	Tumor maligno del pene	V	7	-	-	-	-	-	-	-
		M	1,4	-	-	-	-	-	-	-
C61	Tumor maligno de la próstata	V	170	-	-	-	-	-	-	-
		M	34,8	-	-	-	-	-	-	-
C62	Tumor maligno del testículo	V	1	-	-	-	-	-	-	-
		M	0,2	-	-	-	-	-	-	-
C63	Tumor maligno de otros órganos genitales masculinos y de los no especificados	V	1	-	-	-	-	-	-	-
		M	0,2	-	-	-	-	-	-	-
C64	Tumor maligno del riñón, excepto de la pelvis renal	V	57	-	-	-	-	-	-	-
		M	11,7	-	-	-	-	-	-	-
C65	Tumor maligno de la pelvis renal	V	2	-	-	-	-	-	-	-
		M	0,4	-	-	-	-	-	-	-
C66	Tumor maligno del uréter	V	4	-	-	-	-	-	-	-
		M	0,8	-	-	-	-	-	-	-
C67	Tumor maligno de la vejiga urinaria	V	112	-	-	-	-	-	-	-
		M	22,9	-	-	-	-	-	-	-
C68	Tumor maligno de otros órganos urinarios y de los no especificados	V	35	-	-	-	-	-	-	-
		M	6,5	-	-	-	-	-	-	-
C69	Tumor maligno del ojo y sus anexos	V	17	-	-	-	-	-	-	-
		M	3,5	-	-	-	-	-	-	-
C71	Tumor maligno del encéfalo	V	10	-	-	-	-	1	-	-
		M	10,4	-	-	-	-	5,0	-	-
C73	Tumor maligno de la glándula tiroides	V	45	-	-	-	1	-	-	-
		M	8,4	-	-	-	5,0	-	-	-
C74	Tumor maligno de la glándula suprarrenal	V	3	-	-	-	-	-	-	-
		M	0,6	-	-	-	-	-	-	-
C75	Tumor maligno de otras glándulas endocrinas y de estructuras afines	V	4	-	-	-	-	-	-	-
		M	0,7	-	-	-	-	-	-	-
C76	Tumor maligno de otros sitios y de sitios mal definidos	V	2	-	-	-	-	-	-	-
		M	0,4	-	-	-	-	-	-	-
C80	Tumor maligno de sitios no especificados	V	1	-	-	-	-	-	1	-
		M	0,2	-	-	-	-	-	5,2	-
C81	Linfoma de Hodgkin	V	1	-	-	-	-	-	-	-
		M	0,2	-	-	-	-	-	-	-
C82	Linfoma folicular	V	4	-	-	-	-	-	-	-
		M	0,8	-	-	-	-	-	-	-
C83	Linfoma no folicular	V	6	-	-	-	-	-	-	-
		M	1,1	-	-	-	-	-	-	-
		V	51	-	-	-	-	-	-	-
		M	10,4	-	-	-	-	-	-	-
		V	43	-	-	-	-	-	-	-
		M	8,0	-	-	-	-	-	-	-
		V	4	-	-	-	-	-	-	-
		M	0,8	-	-	-	-	-	-	-
		V	2	-	-	-	-	-	-	-
		M	0,4	-	-	-	-	-	-	-
		V	17	-	-	-	-	-	-	-
		M	3,5	-	-	-	-	-	-	-
			17	-	-	-	-	-	-	
			3,2	-	-	-	-	-	-	

I.9(Cont.). CAUSAS DE MUERTE POR EDAD Y SEXO

ASTURIAS 2019

(Lista detallada. Cifras absolutas y tasas específicas por cien mil habitantes. V=varones. M=mujeres)

<u>30-34</u>	<u>35-39</u>	<u>40-44</u>	<u>45-49</u>	<u>50-54</u>	<u>55-59</u>	<u>60-64</u>	<u>65-69</u>	<u>70-74</u>	<u>75-79</u>	<u>80-84</u>	<u>85+</u>	<u>CÓDIGO</u>
-	-	-	1	-	-	-	2	2	-	-	2	C60
-	-	-	2,4	-	-	-	6,2	7,2	-	-	12,8	
-	-	-	-	-	-	-	-	-	-	-	-	
-	-	-	2	1	2	4	13	17	19	38	74	C61
-	-	-	4,9	2,5	5,0	10,8	40,1	60,8	104,3	245,3	474,8	
-	-	-	-	-	-	-	-	-	-	-	-	
-	-	-	-	-	-	-	1	-	-	-	-	C62
-	-	-	-	-	-	-	3,1	-	-	-	-	
-	-	-	-	-	-	-	-	-	-	-	-	
-	-	-	-	-	-	-	-	-	-	-	1	C63
-	-	-	-	-	-	-	-	-	-	-	6,4	
-	-	-	-	-	-	-	-	-	-	-	-	
-	-	-	-	2	3	8	4	7	5	15	13	C64
-	-	-	-	5,0	7,6	21,5	12,3	25,0	27,5	96,8	83,4	
-	-	-	1	-	5	4	1	5	2	4	10	
-	-	-	2,4	-	11,8	9,7	2,7	14,7	8,3	16,3	29,2	
-	-	-	-	-	1	-	-	-	-	1	-	C65
-	-	-	-	-	2,5	-	-	-	-	6,5	-	
-	-	-	-	-	-	-	-	1	-	-	-	
-	-	-	-	-	-	-	-	2,9	-	-	-	
-	-	-	-	-	-	-	-	-	-	2	2	C66
-	-	-	-	-	-	-	-	-	-	12,9	12,8	
-	-	-	-	-	-	-	-	-	-	-	-	
-	-	-	-	1	3	4	11	13	12	16	52	C67
-	-	-	-	2,5	7,6	10,8	33,9	46,5	65,9	103,3	333,6	
-	-	-	1	-	2	-	3	-	4	3	22	
-	-	-	2,4	-	4,7	-	8,2	-	16,7	12,2	64,2	
-	-	-	-	-	-	2	3	4	1	3	4	C68
-	-	-	-	-	-	5,4	9,3	14,3	5,5	19,4	25,7	
-	-	-	-	-	-	-	1	3	2	2	2	
-	-	-	-	-	-	-	2,7	8,8	8,3	8,2	5,8	C69
-	-	-	-	-	-	-	-	-	-	-	-	
-	-	-	-	-	-	-	-	-	-	-	1	
-	-	-	-	-	-	-	-	-	-	-	2,9	
-	-	1	1	3	5	5	10	11	6	2	6	C71
-	-	2,3	2,4	7,5	12,6	13,4	30,8	39,3	32,9	12,9	38,5	
-	1	1	-	5	1	2	8	4	9	8	5	
-	2,9	2,4	-	12,1	2,4	4,8	21,9	11,7	37,6	32,6	14,6	C73
-	-	-	-	-	-	-	-	-	3	-	-	
-	-	-	-	1	-	-	-	-	1	2	-	
-	-	-	-	2,4	-	-	-	-	4,2	8,2	-	C74
-	-	-	-	-	-	-	-	-	1	1	-	
-	-	-	-	-	-	-	-	-	5,5	6,5	-	
-	-	-	-	-	-	-	-	-	-	-	-	C75
-	-	-	-	-	-	-	-	-	1	-	-	
-	-	-	-	-	-	-	-	-	4,2	-	-	
-	-	-	-	-	-	-	3	-	-	-	1	C76
-	-	-	-	-	-	-	9,3	-	-	-	6,4	
-	-	-	-	-	-	-	-	-	1	1	4	
-	1	-	-	-	2	4	6	6	9	11	11,7	C80
-	2,9	-	-	-	5,0	10,8	18,5	21,5	49,4	71,0	77,0	
-	-	-	1	-	2	2	3	4	4	7	20	
-	-	-	2,4	-	4,7	4,8	8,2	11,7	16,7	28,6	58,4	C81
-	-	-	-	1	-	-	-	1	1	1	-	
-	-	-	-	2,5	-	-	-	3,6	5,5	6,5	-	C82
-	-	-	-	-	-	-	-	-	1	-	1	
-	-	-	-	-	-	-	-	-	4,2	-	2,9	
-	-	-	-	-	-	-	-	-	-	-	-	C83
-	-	-	-	-	-	-	-	-	-	-	2	
-	-	-	-	-	-	-	-	-	-	-	5,8	
-	-	-	1	2	1	1	-	2	-	6	4	C83
-	-	-	2,4	5,0	2,5	2,7	-	7,2	-	38,7	25,7	
-	-	-	-	1	-	2	2	3	-	5	4	
-	-	-	-	2,4	-	4,8	5,5	8,8	-	20,4	11,7	

I.9(Cont.). CAUSAS DE MUERTE POR EDAD Y SEXO

ASTURIAS 2019

(Lista detallada. Cifras absolutas y tasas específicas por cien mil habitantes. V=varones. M=mujeres)

<u>CÓDIGO</u>	<u>CAUSA</u>		<u>TOTAL</u>	<u>≤1</u>	<u>1-4</u>	<u>5-9</u>	<u>10-14</u>	<u>15-19</u>	<u>20-24</u>	<u>25-29</u>
C84	Linfoma de células T/NK maduras	V	2	-	-	-	-	-	-	-
		M	0,4	-	-	-	-	-	-	-
C85	Linfoma no-Hodgkin de otro tipo y el no especificado	V	1	-	-	-	-	-	-	-
		M	0,2	-	-	-	-	-	-	-
C86	Otros tipos especificados de linfomas de células T/NK	V	26	-	-	-	-	-	-	-
		M	5,3	-	-	-	-	-	-	-
C88	Enfermedades inmunoproliferativas malignas	V	27	-	-	-	-	-	-	-
		M	5,0	-	-	-	-	-	-	-
C90	Mieloma múltiple y tumores malignos de células plasmáticas	V	-	-	-	-	-	-	-	-
		M	3	-	-	-	-	-	-	-
C91	Leucemia linfóide	V	0,6	-	-	-	-	-	-	-
		M	5	-	-	-	-	-	-	-
C92	Leucemia mieloide	V	1,0	-	-	-	-	-	-	-
		M	2	-	-	-	-	-	-	-
C93	Leucemia monocítica	V	0,4	-	-	-	-	-	-	-
		M	39	-	-	-	-	-	-	-
C95	Leucemia de células de tipo no especificado	V	8,0	-	-	-	-	-	-	-
		M	19	-	-	-	-	-	-	-
C96	Otros tumores malignos y los no especificados del tejido linfático, de los órganos hematopoyéticos y de tejidos afines	V	3,6	-	-	-	-	-	-	-
		M	17	-	-	-	-	-	-	-
D12	Tumor benigno del colon, del recto, del conducto anal y del ano	V	18	-	-	1	-	-	-	-
		M	3,4	-	-	5,3	-	-	-	-
D15	Tumor benigno de otros órganos intratorácicos y de los no especificados	V	25	-	-	-	1	-	-	-
		M	5,1	-	-	-	4,8	-	-	-
D18	Hemangioma y linfangioma de cualquier sitio	V	19	-	-	-	-	-	-	-
		M	3,6	-	-	-	-	-	-	-
D24	Tumor benigno de la mama	V	4	-	-	-	-	-	-	-
		M	0,8	-	-	-	-	-	-	-
D25	Leiomioma del útero	V	-	-	-	-	-	-	-	-
		M	-	-	-	-	-	-	-	-
D29	Tumor benigno de los órganos genitales masculinos	V	15	-	1	-	-	-	-	-
		M	3,1	-	7,5	-	-	-	-	-
D32	Tumores benignos de las meninges	V	10	-	-	-	1	-	-	-
		M	1,9	-	-	-	5,0	-	-	-
D35	Tumor benigno de otras glándulas endocrinas y de las no especificadas	V	3	-	-	-	-	-	-	-
		M	0,6	-	-	-	-	-	-	-
D37	Tumor de comportamiento incierto o desconocido de la cavidad bucal y de los órganos digestivos	V	1	-	-	-	-	-	-	-
		M	0,2	-	-	-	-	-	-	-

I.9(Cont.). CAUSAS DE MUERTE POR EDAD Y SEXO

ASTURIAS 2019

(Lista detallada. Cifras absolutas y tasas especificas por cien mil habitantes. V=varones. M=mujeres)

<u>30-34</u>	<u>35-39</u>	<u>40-44</u>	<u>45-49</u>	<u>50-54</u>	<u>55-59</u>	<u>60-64</u>	<u>65-69</u>	<u>70-74</u>	<u>75-79</u>	<u>80-84</u>	<u>85+</u>	<u>CÓDIGO</u>
-	-	-	-	-	-	-	-	-	1	-	1	C84
-	-	-	-	-	-	-	-	-	5,5	-	6,4	
-	-	-	-	-	-	-	-	-	-	-	1	
-	-	-	-	-	-	-	-	-	-	-	2,9	
-	-	1	-	1	1	1	2	2	2	7	9	C85
-	-	2,3	-	2,5	2,5	2,7	6,2	7,2	11,0	45,2	57,7	
-	-	-	-	-	-	2	1	2	5	4	13	
-	-	-	-	-	-	4,8	2,7	5,9	20,9	16,3	38,0	
-	-	-	-	-	-	-	-	-	-	-	-	C86
-	-	-	-	-	-	-	-	-	2	-	1	
-	-	-	-	-	-	-	-	-	8,3	-	2,9	
-	-	-	-	-	-	-	-	-	1	1	3	C88
-	-	-	-	-	-	-	-	-	5,5	6,5	19,2	
-	-	-	-	-	-	-	-	-	1	-	1	
-	-	-	-	-	-	-	-	-	4,2	-	2,9	
-	-	-	1	1	-	-	4	6	8	12	7	C90
-	-	-	2,4	2,5	-	-	12,3	21,5	43,9	77,5	44,9	
-	-	-	-	-	1	-	1	2	2	4	9	
-	-	-	-	-	2,4	-	2,7	5,9	8,3	16,3	26,3	
-	-	-	-	1	1	-	-	-	1	4	10	C91
-	-	-	-	2,5	2,5	-	-	-	5,5	25,8	64,2	
-	-	-	1	-	-	-	2	-	2	1	11	
-	-	-	2,4	-	-	-	5,5	-	8,3	4,1	32,1	
-	-	-	-	-	1	1	1	3	4	9	5	C92
-	-	-	-	-	2,5	2,7	3,1	10,7	22,0	58,1	32,1	
-	-	1	1	1	-	1	-	1	4	5	5	
-	-	2,4	2,4	2,4	-	2,4	-	2,9	16,7	20,4	14,6	
-	-	-	-	-	-	1	-	-	2	-	1	C93
-	-	-	-	-	-	2,7	-	-	11,0	-	6,4	
-	-	-	-	-	-	-	-	-	-	-	-	
-	-	-	-	1	-	-	1	1	2	2	7	C95
-	-	-	-	2,5	-	-	3,1	3,6	11,0	12,9	44,9	
-	-	-	-	-	1	-	2	1	1	1	3	
-	-	-	-	-	2,4	-	5,5	2,9	4,2	4,1	8,8	
-	-	-	-	-	-	-	-	1	-	1	1	C96
-	-	-	-	-	-	-	-	3,6	-	6,5	6,4	
-	-	-	-	-	-	-	-	-	-	-	1	
-	-	-	-	-	-	-	-	-	-	-	2,9	
-	-	-	-	-	-	-	-	-	-	-	1	D12
-	-	-	-	-	-	-	-	-	-	-	6,4	
-	-	-	-	-	-	-	-	-	-	-	-	
-	-	-	-	-	-	-	-	-	-	1	-	D15
-	-	-	-	-	-	-	-	-	6,5	-	-	
-	-	-	-	-	-	-	1	-	-	-	2	
-	-	-	-	-	-	-	2,7	-	-	-	5,8	
-	-	-	-	-	-	-	-	-	-	1	-	D18
-	-	-	-	-	-	-	-	-	-	6,5	-	
-	-	-	-	-	-	-	-	-	-	-	1	
-	-	-	-	-	-	-	-	-	-	-	2,9	
-	-	-	-	-	-	-	-	-	-	-	-	D24
-	-	-	-	-	-	-	-	-	-	-	-	
-	-	-	-	-	-	-	-	-	-	-	1	
-	-	-	-	-	-	-	-	-	-	-	2,9	
-	-	-	-	-	-	-	-	-	-	-	-	D25
-	-	-	-	-	1	-	-	-	-	-	-	
-	-	-	-	2,4	-	-	-	-	-	-	-	
-	-	-	-	-	-	-	-	-	1	-	4	D29
-	-	-	-	-	-	-	-	-	5,5	-	25,7	
-	-	-	-	-	-	-	-	-	-	-	-	
-	-	-	-	-	-	-	-	-	-	-	-	
-	-	-	-	-	-	-	-	-	-	-	3	D32
-	-	-	-	-	-	-	-	-	-	-	19,2	
-	-	-	-	-	-	1	2	-	-	3	5	
-	-	-	-	-	-	2,4	5,5	-	-	12,2	14,6	D35
-	-	-	-	-	-	-	1	-	-	-	-	
-	-	-	-	-	-	-	3,1	-	-	-	-	
-	1	-	-	-	-	-	-	-	-	-	-	
-	2,9	-	-	-	-	-	-	-	-	-	-	
-	-	-	-	-	-	-	-	1	-	-	2	D37
-	-	-	-	-	-	-	-	3,6	-	-	12,8	
-	-	-	-	-	-	-	-	-	-	-	1	
-	-	-	-	-	-	-	-	-	-	-	2,9	

I.9(Cont.). CAUSAS DE MUERTE POR EDAD Y SEXO

ASTURIAS 2019

(Lista detallada. Cifras absolutas y tasas específicas por cien mil habitantes. V=varones. M=mujeres)

<u>CÓDIGO</u>	<u>CAUSA</u>	<u>TOTAL</u>	<u>≤1</u>	<u>1-4</u>	<u>5-9</u>	<u>10-14</u>	<u>15-19</u>	<u>20-24</u>	<u>25-29</u>
D38	Tumor de comportamiento incierto o desconocido del oído medio y de los órganos respiratorios e intratorácicos	V 1 0,2	-	-	-	-	-	-	-
	M	-	-	-	-	-	-	-	-
D39	Tumor de comportamiento incierto o desconocido de los órganos genitales femeninos	V - -	-	-	-	-	-	-	-
	M 1 0,2	-	-	-	-	-	-	-	-
D41	Tumor de comportamiento incierto o desconocido de los órganos urinarios	V 1 0,2	-	-	-	-	-	-	-
	M 2 0,4	-	-	-	-	-	-	-	-
D43	Tumor de comportamiento incierto o desconocido del encéfalo y del sistema nervioso central	V 1 0,2	-	-	-	-	-	-	-
	M 1 0,2	-	-	-	-	-	-	-	-
D45	Policitemia vera	V 1 0,2	-	-	-	-	-	-	-
	M - -	-	-	-	-	-	-	-	-
D46	Síndromes mielodisplásicos	V 16 3,3	-	-	-	-	-	-	-
	M 18 3,4	-	-	-	-	-	-	-	-
D47	Otros tumores de comportamiento incierto o desconocido del tejido linfático, de los órganos hematopoyéticos y de tejidos afines	V 13 2,7	-	-	-	-	-	-	-
	M 14 2,6	-	-	-	-	-	-	-	-
D48	Tumor de comportamiento incierto o desconocido de otros sitios y de los no especificados	V 3 0,6	-	-	-	-	-	-	-
	M 2 0,4	-	-	-	-	-	-	-	-
D50-D89	Enfermedades de la sangre y de los órganos hematopoyéticos, y ciertos trastornos que afectan al mecanismo de la inmunidad	V 17 3,5							
	M 35 6,5								
D50	Anemias por deficiencia de hierro	V - -	-	-	-	-	-	-	-
	M 4 0,7	-	-	-	-	-	-	-	-
D52	Anemia por deficiencia de folatos	V 1 0,2	-	-	-	-	-	-	-
	M 1 0,2	-	-	-	-	-	-	-	-
D53	Otras anemias nutricionales	V - -	-	-	-	-	-	-	-
	M 1 0,2	-	-	-	-	-	-	-	-
D58	Otras anemias hemolíticas hereditarias	V 2 0,4	-	-	-	-	-	-	-
	M - -	-	-	-	-	-	-	-	-
D61	Otras anemias aplásticas	V 1 0,2	-	-	-	-	-	-	-
	M 1 0,2	-	-	-	-	-	-	-	-
D64	Otras anemias	V 7 1,4	-	-	-	-	-	-	-
	M 18 3,4	-	-	-	-	-	-	-	-
D68	Otros defectos de la coagulación	V 3 0,6	-	-	-	-	-	-	-
	M 5 0,9	-	-	-	-	-	-	-	-
D69	Púrpura y otras afecciones hemorrágicas	V - -	-	-	-	-	-	-	-
	M 1 0,2	-	-	-	-	-	-	-	-
D73	Enfermedades del bazo	V - -	-	-	-	-	-	-	-
	M 1 0,2	-	-	-	-	-	-	-	-
D75	Otras enfermedades de la sangre y de los órganos hematopoyéticos	V - -	-	-	-	-	-	-	-
	M 1 0,2	-	-	-	-	-	-	-	-

I.9(Cont.). CAUSAS DE MUERTE POR EDAD Y SEXO

ASTURIAS 2019

(Lista detallada. Cifras absolutas y tasas especificas por cien mil habitantes. V=varones. M=mujeres)

<u>30-34</u>	<u>35-39</u>	<u>40-44</u>	<u>45-49</u>	<u>50-54</u>	<u>55-59</u>	<u>60-64</u>	<u>65-69</u>	<u>70-74</u>	<u>75-79</u>	<u>80-84</u>	<u>85+</u>	<u>CÓDIGO</u>
-	-	-	-	-	-	1	-	-	-	-	-	D38
-	-	-	-	-	-	2,7	-	-	-	-	-	D38
-	-	-	-	-	-	-	-	-	-	-	-	D39
-	-	-	-	-	-	-	-	-	-	-	1	D39
-	-	-	-	-	-	-	-	-	-	-	2,9	D41
-	-	-	-	-	-	-	-	-	-	-	1	D41
-	-	-	-	-	-	-	-	-	-	-	6,4	D41
-	-	-	-	-	-	-	1	-	-	-	1	D41
-	-	-	-	-	-	-	2,7	-	-	-	2,9	D43
-	-	1	-	-	-	-	-	-	-	-	-	D43
-	-	2,3	-	-	-	-	-	-	-	-	-	D43
-	-	-	-	-	-	-	-	-	-	1	-	D45
-	-	-	-	-	-	-	-	-	-	4,1	-	D45
-	-	-	-	-	-	-	-	-	-	-	1	D45
-	-	-	-	-	-	-	-	-	-	-	6,4	D45
-	-	-	-	-	-	-	-	-	-	-	-	D46
-	-	-	-	-	-	-	-	1	2	5	8	D46
-	-	-	-	-	-	-	-	3,6	11,0	32,3	51,3	D46
-	-	-	-	-	-	-	-	2	1	1	14	D46
-	-	-	-	-	-	-	-	5,9	4,2	4,1	40,9	D47
-	-	-	-	-	-	-	-	2	2	2	7	D47
-	-	-	-	-	-	-	-	7,2	11,0	12,9	44,9	D47
-	-	-	-	-	-	-	-	4	-	5	5	D47
-	-	-	-	-	-	-	-	11,7	-	20,4	14,6	D48
-	-	-	-	-	-	-	-	-	-	-	3	D48
-	-	-	-	-	-	-	-	-	-	-	19,2	D48
-	-	-	-	-	-	-	-	-	-	-	2	D48
-	-	-	-	-	-	-	-	-	-	-	5,8	D48
-	-	-	-	-	1	1	1	3	1	4	7	D50-D89
-	-	-	-	-	2,5	3,1	10,7	5,5	25,8	44,9	44,9	D50-D89
-	-	-	-	-	2	1	2	1	2	2	27	D50-D89
-	-	-	-	-	4,7	2,7	5,9	4,2	8,2	78,8	78,8	D50-D89
-	-	-	-	-	-	-	-	-	-	-	-	D50
-	-	-	-	-	-	-	-	-	-	1	3	D50
-	-	-	-	-	-	-	-	-	-	4,1	8,8	D52
-	-	-	-	-	-	-	-	-	-	-	1	D52
-	-	-	-	-	-	-	-	-	-	-	6,4	D52
-	-	-	-	-	-	-	-	-	-	-	1	D52
-	-	-	-	-	-	-	-	-	-	-	2,9	D53
-	-	-	-	-	-	-	-	-	-	-	-	D53
-	-	-	-	-	-	-	-	-	-	-	1	D53
-	-	-	-	-	-	-	-	-	-	-	2,9	D53
-	-	-	-	-	-	-	-	1	1	-	-	D58
-	-	-	-	-	-	-	-	3,6	5,5	-	-	D58
-	-	-	-	-	-	-	-	-	-	-	-	D58
-	-	-	-	-	-	-	-	-	-	-	1	D61
-	-	-	-	-	-	-	-	-	-	-	6,4	D61
-	-	-	-	-	-	-	-	1	-	-	-	D61
-	-	-	-	-	-	-	-	2,9	-	-	-	D61
-	-	-	-	-	1	1	-	-	-	2	3	D64
-	-	-	-	-	2,5	3,1	-	-	-	12,9	19,2	D64
-	-	-	-	-	-	-	-	-	1	1	16	D64
-	-	-	-	-	-	-	-	-	4,2	4,1	46,7	D68
-	-	-	-	-	-	-	-	1	-	1	1	D68
-	-	-	-	-	-	-	-	3,6	-	6,5	6,4	D68
-	-	-	-	-	-	-	1	1	-	-	3	D68
-	-	-	-	-	-	-	2,7	2,9	-	-	8,8	D69
-	-	-	-	-	-	-	-	-	-	-	-	D69
-	-	-	-	-	-	-	-	-	-	-	1	D69
-	-	-	-	-	-	-	-	-	-	-	2,9	D73
-	-	-	-	-	-	-	-	-	-	-	-	D73
-	-	-	-	-	-	-	-	-	-	-	1	D73
-	-	-	-	-	-	-	-	-	-	-	2,9	D75
-	-	-	-	-	-	-	-	-	-	-	-	D75
-	-	-	-	-	-	-	-	-	-	-	1	D75
-	-	-	-	-	-	-	-	-	-	-	2,9	D75

I.9(Cont.). CAUSAS DE MUERTE POR EDAD Y SEXO

ASTURIAS 2019

(Lista detallada. Cifras absolutas y tasas específicas por cien mil habitantes. V=varones. M=mujeres)

CÓDIGO	CAUSA		TOTAL	≤1	1-4	5-9	10-14	15-19	20-24	25-29
D76	Otras enfermedades especificadas con participación del tejido linforreticular y reticulohistocítico	V	1	-	-	-	-	-	-	-
		M	0,2	-	-	-	-	-	-	-
D84	Otras Inmunodeficiencias	V	2	-	-	-	-	-	-	-
		M	0,4	-	-	-	-	-	-	-
D86	Sarcoidosis	V	1	-	-	-	-	-	-	-
		M	0,2	-	-	-	-	-	-	-
E00-E90	Enfermedades endocrinas, nutricionales y metabólicas	V	164	-	-	-	-	-	-	-
		M	33,6	-	-	-	-	-	-	-
E02	Hipotiroidismo subclínico por deficiencia de yodo	V	228	-	-	-	-	-	-	-
		M	42,6	-	-	-	-	-	-	-
E03	Otro hipotiroidismo	V	1	-	-	-	-	-	-	-
		M	0,2	-	-	-	-	-	-	-
E05	Tirotoxicosis [hipertiroidismo]	V	1	-	-	-	-	-	-	-
		M	0,2	-	-	-	-	-	-	-
E10	Diabetes mellitus tipo 1	V	1	-	-	-	-	-	-	-
		M	0,2	-	-	-	-	-	-	-
E11	Diabetes mellitus tipo 2	V	5	-	-	-	-	-	-	-
		M	1,0	-	-	-	-	-	-	-
E12	Diabetes mellitus asociada con desnutrición	V	3	-	-	-	-	-	-	-
		M	0,6	-	-	-	-	-	-	-
E13	Otras diabetes mellitus especificadas	V	26	-	-	-	-	-	-	-
		M	5,3	-	-	-	-	-	-	-
E14	Diabetes mellitus, no especificada	V	34	-	-	-	-	-	-	-
		M	6,4	-	-	-	-	-	-	-
E23	Hipofunción y otros trastornos de la glándula hipofisis	V	1	-	-	-	-	-	-	-
		M	0,2	-	-	-	-	-	-	-
E27	Otros trastornos de la glándula suprarrenal	V	1	-	-	-	-	-	-	-
		M	0,2	-	-	-	-	-	-	-
E43	Desnutrición proteicoalórica severa no especificada	V	2	-	-	-	-	-	-	-
		M	0,4	-	-	-	-	-	-	-
E46	Desnutrición proteicoalórica, no especificada	V	4	-	-	-	-	-	-	-
		M	0,8	-	-	-	-	-	-	-
E66	Obesidad	V	2	-	-	-	-	-	-	-
		M	0,4	-	-	-	-	-	-	-
E78	Trastornos del metabolismo de las lipoproteínas y otras lipidemias	V	5	-	-	-	-	-	-	-
		M	0,9	-	-	-	-	-	-	-
E80	Trastornos del metabolismo de las porfirinas y de la bilirrubina	V	6	-	-	-	-	-	-	-
		M	1,2	-	-	-	-	-	-	-
			2,2	-	-	-	-	-	-	-
			2	-	-	-	-	-	-	-
			0,4	-	-	-	-	-	-	-
			5	-	-	-	-	-	-	-
			0,9	-	-	-	-	-	-	-
			1	-	-	-	-	-	-	-
			0,2	-	-	-	-	-	-	-

I.9(Cont.). CAUSAS DE MUERTE POR EDAD Y SEXO

ASTURIAS 2019

(Lista detallada. Cifras absolutas y tasas específicas por cien mil habitantes. V=varones. M=mujeres)

30-34	35-39	40-44	45-49	50-54	55-59	60-64	65-69	70-74	75-79	80-84	85+	CÓDIGO
-	-	-	-	-	-	-	-	-	-	1	-	D76
-	-	-	-	-	-	-	-	-	-	6,5	-	
-	-	-	-	-	-	-	-	-	-	-	-	
-	-	-	-	-	-	-	-	1	-	-	1	D84
-	-	-	-	-	-	-	-	3,6	-	-	6,4	
-	-	-	-	-	1	-	-	-	-	-	-	
-	-	-	-	-	2,4	-	-	-	-	-	-	D86
-	-	-	-	-	-	-	-	-	-	-	-	
-	-	-	-	-	1	-	-	-	-	-	-	
-	-	-	-	-	2,4	-	-	-	-	-	-	
-	-	1	2	5	2	8	21	14	19	27	65	E00-E90
-	-	2,3	4,9	12,6	5,0	21,5	64,8	50,1	104,3	174,3	417,0	
-	1	2	2	1	-	4	6	16	24	28	144	
-	2,9	4,7	4,8	2,4	-	9,7	16,4	47,0	100,1	114,3	420,4	
-	-	-	-	-	-	-	-	-	-	1	-	E02
-	-	-	-	-	-	-	-	-	-	6,5	-	
-	-	-	-	-	-	-	-	-	1	-	-	
-	-	-	-	-	-	-	-	-	4,2	-	-	E03
-	-	-	-	-	-	-	-	-	-	-	-	
-	-	-	-	-	-	-	-	-	-	-	1	
-	-	-	-	-	-	-	-	-	-	-	2,9	
-	-	-	-	-	-	-	-	-	-	-	1	E05
-	-	-	-	-	-	-	-	-	-	-	6,4	
-	-	-	-	-	-	-	-	-	-	-	1	
-	-	-	-	-	-	-	-	-	-	-	2,9	
-	-	-	1	-	-	1	1	-	1	1	-	E10
-	-	-	2,4	-	-	2,7	3,1	-	5,5	6,5	-	
-	-	1	-	-	-	-	-	-	1	1	-	
-	-	2,4	-	-	-	-	-	-	4,2	4,1	-	
-	-	-	-	1	2	1	3	1	2	5	11	E11
-	-	-	-	2,5	5,0	2,7	9,3	3,6	11,0	32,3	70,6	
-	-	-	-	-	-	-	-	1	3	5	25	
-	-	-	-	-	-	-	-	2,9	12,5	20,4	73,0	
-	-	-	-	-	-	-	-	-	-	-	-	E12
-	-	-	-	-	-	-	-	-	-	-	-	
-	-	-	-	-	-	-	-	-	-	-	1	
-	-	-	-	-	-	-	-	-	-	-	2,9	
-	-	-	-	-	-	-	-	-	-	-	1	E13
-	-	-	-	-	-	-	-	-	-	-	6,4	
-	-	-	-	-	-	-	-	-	-	-	1	
-	-	-	-	-	-	-	-	-	-	-	2,9	
-	-	-	-	3	-	3	15	9	9	13	40	E14
-	-	-	-	7,5	-	8,1	46,3	32,2	49,4	83,9	256,6	
-	-	-	-	1	-	2	3	7	12	16	87	
-	-	-	-	2,4	-	4,8	8,2	20,6	50,1	65,3	254,0	
-	-	-	-	-	-	-	-	-	-	-	-	E23
-	-	-	-	-	-	-	-	-	-	-	-	
-	-	-	-	-	-	-	-	1	-	-	-	
-	-	-	-	-	-	-	-	2,9	-	-	-	
-	-	-	-	-	-	-	-	-	1	-	-	E27
-	-	-	-	-	-	-	-	-	5,5	-	-	
-	-	-	-	-	-	1	-	-	-	1	-	
-	-	-	-	-	-	2,4	-	-	-	4,1	-	
-	-	-	-	-	-	-	-	-	-	-	-	
-	-	-	-	-	-	-	-	-	1	2	1	E43
-	-	-	-	-	-	-	-	-	5,5	12,9	6,4	
-	-	-	-	-	-	-	-	-	-	-	2	
-	-	-	-	-	-	-	-	-	-	-	5,8	
-	-	-	-	-	-	1	-	-	-	-	1	E46
-	-	-	-	-	-	2,7	-	-	-	-	6,4	
-	-	-	-	-	-	-	-	-	1	-	4	
-	-	-	-	-	-	-	-	-	4,2	-	11,7	
-	-	-	1	1	-	1	-	2	-	-	1	E66
-	-	2,4	2,5	-	-	2,7	-	7,2	-	-	6,4	
-	1	1	2	-	-	-	-	2	2	1	1	
-	2,9	2,4	4,8	-	-	-	5,5	5,9	8,3	4,1	2,9	E78
-	-	-	-	-	-	-	1	-	1	-	-	E78
-	-	-	-	-	-	-	3,1	-	5,5	-	-	
-	-	-	-	-	-	1	-	-	-	1	3	
-	-	-	-	-	-	2,4	-	-	-	4,1	8,8	E80
-	-	-	-	-	-	-	-	-	-	-	-	
-	-	-	-	-	-	-	-	1	-	-	-	
-	-	-	-	-	-	-	-	2,9	-	-	-	

I.9(Cont.). CAUSAS DE MUERTE POR EDAD Y SEXO

ASTURIAS 2019

(Lista detallada. Cifras absolutas y tasas específicas por cien mil habitantes. V=varones. M=mujeres)

CÓDIGO	CAUSA		TOTAL	≤1	1-4	5-9	10-14	15-19	20-24	25-29
E83	Trastornos del metabolismo de los minerales	V	-	-	-	-	-	-	-	-
		M	1	-	-	-	-	-	-	-
E85	Amiloidosis	V	11	-	-	-	-	-	-	-
		M	11	-	-	-	-	-	-	-
E86	Depleción de volumen	V	3	-	-	-	-	-	-	-
		M	6	-	-	-	-	-	-	-
E87	Otros trastornos de los líquidos, de los electrolitos y del equilibrio ácido-básico	V	6	-	-	-	-	-	-	-
		M	12	-	-	-	-	-	-	-
E88	Otros trastornos metabólicos	V	3	-	-	-	-	-	-	-
		M	6	-	-	-	-	-	-	-
F00-F99	Trastornos mentales y del comportamiento	V	278	-	-	-	-	-	-	-
		M	570	-	-	-	-	-	-	-
F01	Demencia vascular	V	27	-	-	-	-	-	-	-
		M	43	-	-	-	-	-	-	-
F03	Demencia, no especificada	V	233	-	-	-	-	-	-	-
		M	497	-	-	-	-	-	-	-
F06	Otros trastornos mentales debidos a lesión y disfunción cerebral, y a enfermedad física	V	1	-	-	-	-	-	-	-
		M	2	-	-	-	-	-	-	-
F10	Trastornos mentales y del comportamiento debidos al uso de alcohol	V	11	-	-	-	-	-	-	-
		M	2	-	-	-	-	-	-	-
F19	Trastornos mentales y del comportamiento debidos al uso de múltiples drogas y al uso de otras sustancias psicoactivas	V	0,4	-	-	-	-	-	-	-
		M	1	-	-	-	-	-	-	-
F20	Esquizofrenia	V	3	-	-	-	-	-	-	-
		M	1	-	-	-	-	-	-	-
F22	Trastornos delirantes persistentes	V	0,2	-	-	-	-	-	-	-
		M	1	-	-	-	-	-	-	-
F32	Episodio depresivo	V	2	-	-	-	-	-	-	-
		M	4	-	-	-	-	-	-	-
F44	Trastornos disociativos [de conversión]	V	0,7	-	-	-	-	-	-	-
		M	1	-	-	-	-	-	-	-
F79	Retraso mental, no especificado	V	1	-	-	-	-	-	-	-
		M	0,2	-	-	-	-	-	-	-
G00-H95	Enfermedades del sistema nervioso y de los órganos de los sentidos	V	228	-	1	-	-	-	-	-
		M	46,7	-	7,5	-	-	-	-	-
G03	Meningitis debida a otras causas ya las no especificadas	V	404	-	-	1	-	-	-	-
		M	75,6	-	-	5,3	-	-	-	-
G04	Encefalitis, mielitis y encefalomielitis	V	1	-	-	-	-	-	-	-
		M	1	-	-	-	-	-	-	-

I.9(Cont.). CAUSAS DE MUERTE POR EDAD Y SEXO

ASTURIAS 2019

(Lista detallada. Cifras absolutas y tasas específicas por cien mil habitantes. V=varones. M=mujeres)

30-34	35-39	40-44	45-49	50-54	55-59	60-64	65-69	70-74	75-79	80-84	85+	CÓDIGO
-	-	-	-	-	-	-	-	-	-	-	-	E83
-	-	-	-	-	-	-	-	1	-	-	-	-
-	-	-	-	-	-	-	-	2,9	-	-	-	-
-	-	-	-	-	-	-	1	1	4	1	4	E85
-	-	-	-	-	-	-	3,1	3,6	22,0	6,5	25,7	-
-	-	-	-	-	-	-	1	-	2	2	6	-
-	-	-	-	-	-	-	2,7	-	8,3	8,2	17,5	-
-	-	-	-	-	-	-	-	1	-	1	1	E86
-	-	-	-	-	-	-	-	3,6	-	6,5	6,4	-
-	-	-	-	-	-	-	-	-	1	1	4	-
-	-	-	-	-	-	-	-	-	4,2	4,1	11,7	-
-	-	-	-	-	-	1	-	-	-	2	3	E87
-	-	-	-	-	-	2,7	-	-	-	12,9	19,2	-
-	-	-	-	-	-	-	-	3	1	-	8	-
-	-	-	-	-	-	-	-	8,8	4,2	-	23,4	-
-	-	1	-	-	-	-	-	-	-	1	1	E88
-	-	2,3	-	-	-	-	-	-	-	6,5	6,4	-
-	-	-	-	-	-	-	-	-	-	-	-	-
-	-	-	-	-	-	-	-	-	-	-	-	-
-	-	1	2	3	-	1	6	19	17	52	177	F00-F99
-	-	2,3	4,9	7,5	-	2,7	18,5	67,9	93,4	335,7	1135,6	-
-	-	-	-	-	1	-	6	5	26	70	442	-
-	-	-	-	-	2,4	-	16,4	14,7	108,5	285,7	1290,5	-
-	-	-	-	-	-	-	-	3	1	10	13	F01
-	-	-	-	-	-	-	-	10,7	5,5	64,6	83,4	-
-	-	-	-	-	-	-	-	-	3	7	33	-
-	-	-	-	-	-	-	-	-	12,5	28,6	96,3	-
-	-	1	-	-	-	-	1	13	14	41	163	F03
-	-	2,3	-	-	-	-	3,1	46,5	76,9	264,7	1045,7	-
-	-	-	-	-	-	-	5	4	23	61	404	-
-	-	-	-	-	-	-	13,7	11,7	96,0	248,9	1179,5	-
-	-	-	-	-	-	1	-	-	-	-	-	F06
-	-	-	-	-	-	2,7	-	-	-	-	-	-
-	-	-	-	-	-	-	-	-	-	-	-	-
-	-	-	1	2	-	-	3	3	2	-	-	F10
-	-	-	2,4	5,0	-	-	9,3	10,7	11,0	-	-	-
-	-	-	-	-	-	-	1	-	-	1	-	-
-	-	-	-	-	-	-	2,7	-	-	4,1	-	-
-	-	-	-	-	-	-	-	-	-	-	-	F19
-	-	-	-	-	-	-	-	-	-	-	-	-
-	-	-	-	-	-	-	-	-	-	-	1	-
-	-	-	-	-	-	-	-	-	-	-	2,9	-
-	-	-	-	1	-	-	1	-	-	1	-	F20
-	-	-	-	2,5	-	-	3,1	-	-	6,5	-	-
-	-	-	-	-	-	-	-	-	-	1	-	-
-	-	-	-	-	-	-	-	-	-	4,1	-	-
-	-	-	-	-	-	-	-	-	-	-	-	F22
-	-	-	-	-	-	-	-	-	-	-	-	-
-	-	-	-	-	-	-	-	-	-	-	1	-
-	-	-	-	-	-	-	-	-	-	-	2,9	-
-	-	-	-	-	-	-	1	-	-	-	1	F32
-	-	-	-	-	-	-	3,1	-	-	-	6,4	-
-	-	-	-	-	1	-	-	1	-	-	2	-
-	-	-	-	-	2,4	-	-	2,9	-	-	5,8	-
-	-	-	-	-	-	-	-	-	-	-	-	F44
-	-	-	-	-	-	-	-	-	-	-	-	-
-	-	-	-	-	-	-	-	-	-	-	1	-
-	-	-	-	-	-	-	-	-	-	-	2,9	-
-	-	1	-	-	-	-	-	-	-	-	-	F79
-	-	2,4	-	-	-	-	-	-	-	-	-	-
-	-	-	-	-	-	-	-	-	-	-	-	-
-	1	3	3	5	7	9	12	21	27	51	88	G00-H95
-	2,9	7,0	7,3	12,6	17,6	24,2	37,0	75,1	148,3	329,3	564,6	-
-	1	1	4	1	11	4	14	28	27	58	254	-
-	2,9	2,4	9,7	2,4	25,9	9,7	38,3	82,2	112,7	236,7	741,6	-
-	-	-	-	-	-	-	-	-	-	-	-	G03
-	-	-	-	-	-	-	-	-	-	-	-	-
-	-	-	-	-	-	-	-	-	-	-	1	-
-	-	-	-	-	-	-	-	-	-	-	2,9	-
-	-	-	-	-	1	-	-	-	-	-	-	G04
-	-	-	-	-	2,5	-	-	-	-	-	-	-
-	-	-	-	-	-	-	-	-	-	-	1	-
-	-	-	-	-	-	-	-	-	-	-	2,9	-

I.9(Cont.). CAUSAS DE MUERTE POR EDAD Y SEXO

ASTURIAS 2019

(Lista detallada. Cifras absolutas y tasas específicas por cien mil habitantes. V=varones. M=mujeres)

<u>CÓDIGO</u>	<u>CAUSA</u>		<u>TOTAL</u>	<u>≤1</u>	<u>1-4</u>	<u>5-9</u>	<u>10-14</u>	<u>15-19</u>	<u>20-24</u>	<u>25-29</u>
G09	Secuelas de enfermedades inflamatorias del sistema nervioso central	V	-	-	-	-	-	-	-	-
		M	1	-	-	-	-	-	-	-
			0,2	-	-	-	-	-	-	-
G10	Enfermedad de Huntington	V	1	-	-	-	-	-	-	-
		M	0,2	-	-	-	-	-	-	-
			2	-	-	-	-	-	-	-
G11	Ataxia hereditaria	V	0,4	-	-	-	-	-	-	-
		M	3	-	-	-	-	-	-	-
			0,6	-	-	-	-	-	-	-
G12	Atrofia muscular espinal y síndromes afines	V	1	-	-	-	-	-	-	-
		M	0,2	-	-	-	-	-	-	-
			21	-	-	-	-	-	-	-
			4,3	-	-	-	-	-	-	-
G20	Enfermedad de Parkinson	V	21	-	-	-	-	-	-	-
		M	4,3	-	-	-	-	-	-	-
			21	-	-	-	-	-	-	-
			3,9	-	-	-	-	-	-	-
G21	Enfermedad de Parkinson	V	62	-	-	-	-	-	-	-
		M	12,7	-	-	-	-	-	-	-
			88	-	-	-	-	-	-	-
			16,5	-	-	-	-	-	-	-
G21	Parkinsonismo secundario	V	2	-	-	-	-	-	-	-
		M	0,4	-	-	-	-	-	-	-
			3	-	-	-	-	-	-	-
			0,6	-	-	-	-	-	-	-
G23	Otras enfermedades degenerativas de los núcleos de la base	V	5	-	-	-	-	-	-	-
		M	1,0	-	-	-	-	-	-	-
			5	-	-	-	-	-	-	-
			0,9	-	-	-	-	-	-	-
G24	Oístonia	V	-	-	-	-	-	-	-	-
		M	1	-	-	-	-	-	-	-
			0,2	-	-	-	-	-	-	-
G25	Otros trastornos extrapiramidales y del movimiento	V	-	-	-	-	-	-	-	-
		M	1	-	-	-	-	-	-	-
			0,2	-	-	-	-	-	-	-
G30	Enfermedad de Alzheimer	V	71	-	-	-	-	-	-	-
		M	14,5	-	-	-	-	-	-	-
			210	-	-	-	-	-	-	-
			39,3	-	-	-	-	-	-	-
G31	Otras enfermedades degenerativas del sistema nervioso, no clasificadas en otra parte	V	16	-	1	-	-	-	-	-
		M	3,3	-	7,5	-	-	-	-	-
			16	-	-	-	-	-	-	-
			3,0	-	-	-	-	-	-	-
G35	Esclerosis múltiple	V	2	-	-	-	-	-	-	-
		M	0,4	-	-	-	-	-	-	-
			9	-	-	-	-	-	-	-
			1,7	-	-	-	-	-	-	-
G40	Epilepsia	V	12	-	-	-	-	-	-	-
		M	2,5	-	-	-	-	-	-	-
			7	-	-	1	-	-	-	-
			1,3	-	-	5,3	-	-	-	-
G41	Estado de mal epiléptico	V	2	-	-	-	-	-	-	-
		M	0,4	-	-	-	-	-	-	-
			6	-	-	-	-	-	-	-
			1,1	-	-	-	-	-	-	-
G45	Ataques de isquemia cerebral transitoria y síndromes afines	V	1	-	-	-	-	-	-	-
		M	0,2	-	-	-	-	-	-	-
			2	-	-	-	-	-	-	-
			0,4	-	-	-	-	-	-	-
G47	Trastornos del sueño	V	4	-	-	-	-	-	-	-
		M	0,8	-	-	-	-	-	-	-
			-	-	-	-	-	-	-	-
G61	Polineuropatía inflamatoria	V	2	-	-	-	-	-	-	-
		M	0,4	-	-	-	-	-	-	-
			3	-	-	-	-	-	-	-
			0,6	-	-	-	-	-	-	-
G62	Otras polineuropatías	V	1	-	-	-	-	-	-	-
		M	0,2	-	-	-	-	-	-	-
			2	-	-	-	-	-	-	-
			0,4	-	-	-	-	-	-	-
G70	Miastenia gravis y otros trastornos neuromusculares	V	2	-	-	-	-	-	-	-
		M	0,4	-	-	-	-	-	-	-
			3	-	-	-	-	-	-	-
			0,6	-	-	-	-	-	-	-

I.9(Cont.). CAUSAS DE MUERTE POR EDAD Y SEXO

ASTURIAS 2019

(Lista detallada. Cifras absolutas y tasas específicas por cien mil habitantes. V=varones. M=mujeres)

30-34	35-39	40-44	45-49	50-54	55-59	60-64	65-69	70-74	75-79	80-84	85+	CÓDIGO
-	-	-	-	-	-	-	-	-	-	-	-	G09
-	-	-	-	-	-	-	-	-	-	-	-	-
-	-	1	-	-	-	-	-	-	-	-	-	-
-	-	2,4	-	-	-	-	-	-	-	-	-	-
-	-	-	-	-	-	-	-	-	1	-	-	G10
-	-	-	-	-	-	-	-	-	5,5	-	-	-
-	-	-	-	-	1	1	-	-	-	-	-	-
-	-	-	-	-	2,4	2,4	-	-	-	-	-	-
-	-	-	-	-	-	-	-	-	1	1	1	G11
-	-	-	-	-	-	-	-	-	5,5	6,5	6,4	-
-	-	-	-	-	-	-	1	-	-	-	-	-
-	-	-	-	-	-	-	2,7	-	-	-	-	-
-	-	-	2	-	3	3	3	5	3	1	1	G12
-	-	-	4,9	-	7,6	8,1	9,3	17,9	16,5	6,5	6,4	-
-	-	-	-	-	2	-	5	9	2	1	2	-
-	-	-	-	-	4,7	-	13,7	26,4	8,3	4,1	5,8	-
-	-	-	-	-	-	1	2	4	9	18	28	G20
-	-	-	-	-	-	2,7	6,2	14,3	49,4	116,2	179,6	-
-	-	-	-	-	1	-	1	3	6	12	65	-
-	-	-	-	-	2,4	-	2,7	8,8	25,0	49,0	189,8	-
-	-	-	-	-	-	-	-	-	-	1	1	G21
-	-	-	-	-	-	-	-	-	-	6,5	6,4	-
-	-	-	-	-	-	-	-	1	-	-	2	-
-	-	-	-	-	-	-	-	2,9	-	-	5,8	-
-	-	-	-	-	-	1	1	2	-	1	-	G23
-	-	-	-	-	-	2,7	3,1	7,2	-	6,5	-	-
-	-	-	-	-	-	1	1	1	1	-	1	-
-	-	-	-	-	-	2,4	2,7	2,9	4,2	-	2,9	-
-	-	-	-	-	-	-	-	-	-	-	-	G24
-	-	-	-	-	-	-	-	-	-	-	-	-
-	-	-	-	-	-	-	-	-	-	-	1	-
-	-	-	-	-	-	-	-	-	-	-	2,9	G25
-	-	-	-	-	-	-	-	-	-	-	-	-
-	-	-	-	-	-	-	-	1	-	-	-	-
-	-	-	-	-	-	-	-	2,9	-	-	-	-
-	-	-	-	-	-	1	1	2	6	20	41	G30
-	-	-	-	-	-	2,7	3,1	7,2	32,9	129,1	263,0	-
-	-	-	1	-	1	-	3	7	11	34	153	-
-	-	-	2,4	-	2,4	-	8,2	20,6	45,9	138,8	446,7	-
-	-	-	-	-	-	-	-	3	3	3	6	G31
-	-	-	-	-	-	-	-	10,7	16,5	19,4	38,5	-
-	-	-	1	-	1	-	-	1	2	2	9	-
-	-	-	2,4	-	2,4	-	-	2,9	8,3	8,2	26,3	-
-	-	-	-	1	1	-	-	-	-	-	-	G35
-	-	-	-	2,5	2,5	-	-	-	-	-	-	-
-	-	-	-	-	-	1	1	3	2	1	1	-
-	-	-	-	-	-	2,4	2,7	8,8	8,3	4,1	2,9	-
-	1	-	1	1	-	3	1	-	1	1	3	G40
-	2,9	-	2,4	2,5	-	8,1	3,1	-	5,5	6,5	19,2	-
-	-	-	1	-	1	-	-	-	-	1	3	-
-	-	-	2,4	-	2,4	-	-	-	-	4,1	8,8	-
-	-	-	-	1	-	-	-	-	-	-	1	G41
-	-	-	-	2,5	-	-	-	-	-	-	6,4	-
-	-	-	-	-	-	-	1	-	1	2	2	-
-	-	-	-	-	-	-	2,7	-	4,2	8,2	5,8	-
-	-	-	-	-	-	-	-	-	-	-	1	G45
-	-	-	-	-	-	-	-	-	-	-	6,4	-
-	-	-	-	-	-	-	-	-	-	-	2	-
-	-	-	-	-	-	-	-	-	-	-	5,8	-
-	-	3	-	-	-	-	-	-	-	-	1	G47
-	-	7,0	-	-	-	-	-	-	-	-	6,4	-
-	-	-	-	-	-	-	-	-	-	-	-	-
-	-	-	-	-	-	-	1	1	-	-	-	G61
-	-	-	-	-	-	-	3,1	3,6	-	-	-	-
-	-	-	-	-	-	-	-	-	-	2	1	-
-	-	-	-	-	-	-	-	-	-	8,2	2,9	G62
-	-	-	-	-	-	-	-	-	-	-	1	-
-	-	-	-	-	-	-	-	-	-	-	6,4	-
-	-	-	-	-	-	-	-	1	-	-	1	-
-	-	-	-	-	-	-	-	2,9	-	-	2,9	-
-	-	-	-	-	-	-	-	1	-	1	-	G70
-	-	-	-	-	-	-	-	3,6	-	6,5	-	-
-	-	-	-	-	-	-	-	-	-	-	3	-
-	-	-	-	-	-	-	-	-	-	-	8,8	-

I.9(Cont.). CAUSAS DE MUERTE POR EDAD Y SEXO

ASTURIAS 2019

(Lista detallada. Cifras absolutas y tasas específicas por cien mil habitantes. V=varones. M=mujeres)

<u>CÓDIGO</u>	<u>CAUSA</u>		<u>TOTAL</u>	<u>≤1</u>	<u>1-4</u>	<u>5-9</u>	<u>10-14</u>	<u>15-19</u>	<u>20-24</u>	<u>25-29</u>
G71	Trastornos musculares primarios	V	1	-	-	-	-	-	-	-
		M	3	-	-	-	-	-	-	-
G72	Otras miopatías	V	1	-	-	-	-	-	-	-
		M	1	-	-	-	-	-	-	-
G80	Parálisis cerebral	V	1	-	-	-	-	-	-	-
		M	2	-	-	-	-	-	-	-
G81	Hemiplejía	V	1	-	-	-	-	-	-	-
		M	-	-	-	-	-	-	-	-
G82	Paraplejía y cuadriplejía	V	2	-	-	-	-	-	-	-
		M	-	-	-	-	-	-	-	-
G90	Trastornos del sistema nervioso autónomo	V	1	-	-	-	-	-	-	-
		M	1	-	-	-	-	-	-	-
G91	Hidrocefalo	V	-	-	-	-	-	-	-	-
		M	2	-	-	-	-	-	-	-
G92	Encefalopatía tóxica	V	1	-	-	-	-	-	-	-
		M	-	-	-	-	-	-	-	-
G93	Otros trastornos del encéfalo	V	11	-	-	-	-	-	-	-
		M	5	-	-	-	-	-	-	-
G95	Otras enfermedades de la médula espinal	V	1	-	-	-	-	-	-	-
		M	1	-	-	-	-	-	-	-
G98	Otros trastornos del sistema nervioso, no clasificados en otra parte	V	-	-	-	-	-	-	-	-
		M	6	-	-	-	-	-	-	-
I00-I99	Enfermedades del sistema circulatorio	V	1705	-	-	-	-	-	-	-
		M	2089	-	-	-	-	-	-	-
I01	Fiebre reumática con complicación cardíaca	V	1	-	-	-	-	-	-	-
		M	1	-	-	-	-	-	-	-
I02	Corea reumática	V	1	-	-	-	-	-	-	-
		M	-	-	-	-	-	-	-	-
I05	Enfermedades reumáticas de la válvula mitral	V	6	-	-	-	-	-	-	-
		M	12	-	-	-	-	-	-	-
I07	Enfermedades reumáticas de la válvula tricúspide	V	2	-	-	-	-	-	-	-
		M	1	-	-	-	-	-	-	-
I08	Enfermedades valvulares múltiples	V	11	-	-	-	-	-	-	-
		M	16	-	-	-	-	-	-	-
I10	Hipertensión esencial (primaria)	V	37	-	-	-	-	-	-	-
		M	109	-	-	-	-	-	-	-
I11	Enfermedad cardíaca hipertensiva	V	50	-	-	-	-	-	-	-
		M	102	-	-	-	-	-	-	-
			19,1	-	-	-	-	-	-	-

I.9(Cont.). CAUSAS DE MUERTE POR EDAD Y SEXO

ASTURIAS 2019

(Lista detallada. Cifras absolutas y tasas especificas por cien mil habitantes. V=varones. M=mujeres)

<u>30-34</u>	<u>35-39</u>	<u>40-44</u>	<u>45-49</u>	<u>50-54</u>	<u>55-59</u>	<u>60-64</u>	<u>65-69</u>	<u>70-74</u>	<u>75-79</u>	<u>80-84</u>	<u>85+</u>	<u>CÓDIGO</u>
-	-	-	-	-	-	-	-	-	-	1	-	G71
-	-	-	-	-	-	-	-	-	-	6,5	-	
-	1	-	-	1	1	-	-	-	-	-	-	
-	2,9	-	-	2,4	2,4	-	-	-	-	-	-	G72
-	-	-	-	-	-	-	-	-	1	-	-	
-	-	-	-	-	-	-	-	-	5,5	-	-	
-	-	-	-	-	-	-	-	-	-	4,1	-	G80
-	-	-	-	-	-	-	-	-	1	-	-	
-	-	-	-	-	-	-	-	-	5,5	-	-	
-	-	-	-	-	1	1	-	-	-	-	-	
-	-	-	-	-	2,4	2,4	-	-	-	-	-	G81
-	-	-	-	-	-	-	-	-	-	-	1	
-	-	-	-	-	-	-	-	-	-	-	6,4	
-	-	-	-	-	-	-	-	-	-	-	-	
-	-	-	-	-	-	-	1	1	-	-	-	G82
-	-	-	-	-	-	-	3,1	3,6	-	-	-	
-	-	-	-	-	-	-	-	-	-	-	-	
-	-	-	-	-	-	-	-	-	-	-	1	G90
-	-	-	-	-	-	-	-	-	-	-	6,4	
-	-	-	-	-	-	-	-	-	-	-	1	
-	-	-	-	-	-	-	-	-	-	-	2,9	G91
-	-	-	-	-	-	-	-	-	-	-	-	
-	-	-	-	-	-	-	-	1	1	-	-	
-	-	-	-	-	-	-	-	2,9	4,2	-	-	G92
-	-	-	-	-	-	-	-	1	-	-	-	
-	-	-	-	-	-	-	-	3,6	-	-	-	
-	-	-	-	-	-	-	-	-	-	-	-	
-	-	-	-	2	2	-	2	1	1	2	1	G93
-	-	-	-	5,0	5,0	-	6,2	3,6	5,5	12,9	6,4	
-	-	-	-	-	2	-	1	-	1	-	1	
-	-	-	-	-	4,7	-	2,7	-	4,2	-	2,9	G95
-	-	-	-	-	-	-	-	-	-	1	-	
-	-	-	-	-	-	-	-	-	-	6,5	-	
-	-	-	-	-	-	-	-	-	-	1	-	
-	-	-	-	-	-	-	-	-	-	4,1	-	G98
-	-	-	-	-	-	-	-	-	-	-	-	
-	-	-	1	-	-	-	-	-	-	1	4	
-	-	-	2,4	-	-	-	-	-	-	4,1	11,7	
3	5	19	19	58	66	89	107	170	173	245	751	100-199
11,5	14,6	44,5	46,4	145,7	166,2	239,2	330,1	607,8	950,0	1581,8	4818,1	
1	-	5	8	8	35	38	44	62	117	272	1499	
3,9	-	11,8	19,3	19,3	82,4	92,1	120,4	182,0	488,2	1110,1	4376,5	
-	-	-	-	-	-	-	-	-	-	-	1	I01
-	-	-	-	-	-	-	-	-	-	-	6,4	
-	-	-	-	-	-	-	-	-	1	-	-	
-	-	-	-	-	-	-	-	-	4,2	-	-	I02
-	-	-	-	-	-	-	-	1	-	-	-	
-	-	-	-	-	-	-	-	3,6	-	-	-	
-	-	-	-	-	-	-	-	-	-	-	-	
-	-	-	-	-	-	-	1	1	-	2	2	I05
-	-	-	-	-	-	-	3,1	3,6	-	12,9	12,8	
-	-	-	-	-	-	-	-	1	2	-	9	
-	-	-	-	-	-	-	-	2,9	8,3	-	26,3	I07
-	-	-	-	-	-	-	-	-	-	-	2	
-	-	-	-	-	-	-	-	-	-	-	12,8	
-	-	-	-	-	-	-	-	-	-	1	-	
-	-	-	-	-	-	-	-	-	-	4,1	-	
-	-	-	-	-	-	-	1	-	3	5	2	I08
-	-	-	-	-	-	-	3,1	-	16,5	32,3	12,8	
-	-	-	-	-	1	-	-	3	2	3	7	
-	-	-	-	-	2,4	-	-	8,8	8,3	12,2	20,4	I10
-	-	-	-	-	2	3	1	4	3	3	21	
-	-	-	-	-	5,0	8,1	3,1	14,3	16,5	19,4	134,7	
-	-	-	-	-	1	2	-	4	6	9	87	
-	-	-	-	-	2,4	4,8	-	11,7	25,0	36,7	254,0	I11
-	-	-	-	-	1	-	2	3	4	6	32	
-	-	-	-	2,5	-	5,4	6,2	10,7	22,0	38,7	205,3	
-	-	-	-	-	-	1	1	1	2	12	85	
-	-	-	-	-	-	2,4	2,7	2,9	8,3	49,0	248,2	

I.9(Cont.). CAUSAS DE MUERTE POR EDAD Y SEXO

ASTURIAS 2019

(Lista detallada. Cifras absolutas y tasas específicas por cien mil habitantes. V=varones. M=mujeres)

<u>CÓDIGO</u>	<u>CAUSA</u>		<u>TOTAL</u>	<u>≤1</u>	<u>1-4</u>	<u>5-9</u>	<u>10-14</u>	<u>15-19</u>	<u>20-24</u>	<u>25-29</u>
I12	Enfermedad renal hipertensiva	V	11	-	-	-	-	-	-	-
		M	2,3	-	-	-	-	-	-	-
I13	Enfermedad cardiorenal hipertensiva	V	29	-	-	-	-	-	-	-
		M	5,4	-	-	-	-	-	-	-
I20	Angina de pecho	V	14	-	-	-	-	-	-	-
		M	2,9	-	-	-	-	-	-	-
I21	Infarto agudo del miocardio	V	6,0	-	-	-	-	-	-	-
		M	4	-	-	-	-	-	-	-
I24	Otras enfermedades isquémicas agudas del corazón	V	0,7	-	-	-	-	-	-	-
		M	370	-	-	-	-	-	-	-
I25	Enfermedad isquémica crónica del corazón	V	75,8	-	-	-	-	-	-	-
		M	207	-	-	-	-	-	-	-
I26	Embolia pulmonar	V	38,7	-	-	-	-	-	-	-
		M	37	-	-	-	-	-	-	-
I27	Otras enfermedades cardiopulmonares	V	7,6	-	-	-	-	-	-	-
		M	48	-	-	-	-	-	-	-
I31	Otras enfermedades del pericardio	V	9,0	-	-	-	-	-	-	-
		M	218	-	-	-	-	-	-	-
I33	Endocarditis aguda y subaguda	V	44,7	-	-	-	-	-	-	-
		M	201	-	-	-	-	-	-	-
I34	Trastornos no reumáticos de la válvula mitral	V	37,6	-	-	-	-	-	-	-
		M	33	-	-	-	-	-	-	-
I35	Trastornos no reumáticos de la válvula aórtica	V	6,8	-	-	-	-	-	-	-
		M	37	-	-	-	-	-	-	-
I36	Trastornos no reumáticos de la válvula tricúspide	V	6,9	-	-	-	-	-	-	-
		M	17	-	-	-	-	-	-	-
I38	Endocarditis, válvula no especificada	V	3,5	-	-	-	-	-	-	-
		M	23	-	-	-	-	-	-	-
I42	Cardiomiopatía	V	4,3	-	-	-	-	-	-	-
		M	3	-	-	-	-	-	-	-
I44	Bloqueo auriculoventricular y de rama izquierda del haz	V	0,6	-	-	-	-	-	-	-
		M	3	-	-	-	-	-	-	-
I45	Otros trastornos de la conducción	V	0,6	-	-	-	-	-	-	-
		M	5	-	-	-	-	-	-	-
I46	Paro cardíaco	V	1,0	-	-	-	-	-	-	-
		M	4	-	-	-	-	-	-	-
I47	Taquicardia paroxística	V	0,7	-	-	-	-	-	-	-
		M	9	-	-	-	-	-	-	-
		V	1,7	-	-	-	-	-	-	-
		M	82	-	-	-	-	-	-	-
		V	16,8	-	-	-	-	-	-	-
		M	106	-	-	-	-	-	-	-
		V	19,8	-	-	-	-	-	-	-
		M	-	-	-	-	-	-	-	-
		V	1	-	-	-	-	-	-	-
		M	0,2	-	-	-	-	-	-	-
		V	17	-	-	-	-	-	-	-
		M	3,5	-	-	-	-	-	-	-
		V	28	-	-	-	-	-	-	-
		M	5,2	-	-	-	-	-	-	-
		V	76	-	-	-	-	-	-	-
		M	39	-	-	-	-	-	-	-
		V	7,3	-	-	-	-	-	-	-
		M	1	-	-	-	-	-	-	-
		V	15,6	-	-	-	-	-	-	-
		M	2	-	-	-	-	-	-	-
		V	0,4	-	-	-	-	-	-	-
		M	1	-	-	-	-	-	-	-
		V	0,2	-	-	-	-	-	-	-
		M	1	-	-	-	-	-	-	-
		V	0,2	-	-	-	-	-	-	-
		M	2	-	-	-	-	-	-	-
		V	0,4	-	-	-	-	-	-	-
		M	2	-	-	-	-	-	-	-
		V	0,4	-	-	-	-	-	-	-
		M	2	-	-	-	-	-	-	-
		V	0,4	-	-	-	-	-	-	-
		M	2	-	-	-	-	-	-	-
		V	0,4	-	-	-	-	-	-	-
		M	2	-	-	-	-	-	-	-

I.9(Cont.). CAUSAS DE MUERTE POR EDAD Y SEXO

ASTURIAS 2019

(Lista detallada. Cifras absolutas y tasas específicas por cien mil habitantes. V=varones. M=mujeres)

30-34	35-39	40-44	45-49	50-54	55-59	60-64	65-69	70-74	75-79	80-84	85+	CÓDIGO
-	-	-	-	-	-	-	-	3	1	-	7	I12
-	-	-	-	-	-	-	-	10,7	5,5	-	44,9	
-	-	-	-	-	-	-	-	-	-	2	27,8	
-	-	-	-	-	-	-	-	-	-	8,2	78,8	
-	-	-	-	-	-	-	-	1	2	1	10	I13
-	-	-	-	-	-	-	-	3,6	11,0	6,5	64,2	
-	-	-	-	-	-	-	-	-	1	5	26	
-	-	-	-	-	-	-	-	-	4,2	20,4	75,9	
-	-	-	1	-	-	1	-	-	-	-	2	I20
-	-	-	2,4	-	-	2,7	-	-	-	-	12,8	
-	-	-	-	-	-	-	-	-	-	-	4	
-	-	-	-	-	-	-	-	-	-	-	11,7	
-	3	9	10	30	29	33	40	49	36	40	91	I21
-	8,8	21,1	24,4	75,4	73,0	88,7	123,4	175,2	197,7	258,2	583,8	
-	-	1	3	1	4	10	12	11	17	40	108	
-	-	2,4	7,2	2,4	9,4	24,2	32,8	32,3	70,9	163,2	315,3	
-	-	-	-	3	2	1	1	5	4	3	18	I24
-	-	-	-	7,5	5,0	2,7	3,1	17,9	22,0	19,4	115,5	
-	-	-	-	1	-	-	5	2	2	6	32	
-	-	-	-	2,4	-	-	13,7	5,9	8,3	24,5	93,4	
-	-	3	3	6	-	9	11	22	22	32	110	I25
-	-	7,0	7,3	15,1	-	24,2	33,9	78,7	120,8	206,6	705,7	
-	-	-	-	-	3	2	3	5	11	26	151	
-	-	-	-	-	7,1	4,8	8,2	14,7	45,9	106,1	440,9	
-	-	-	1	-	4	4	4	3	3	1	13	I26
-	-	-	2,4	-	10,1	10,8	12,3	10,7	16,5	6,5	83,4	
-	-	1	-	-	3	2	1	2	7	6	15	
-	-	2,4	-	-	7,1	4,8	2,7	5,9	29,2	24,5	43,8	
-	-	1	-	-	1	1	2	2	1	2	7	I27
-	-	2,3	-	-	2,5	2,7	6,2	7,2	5,5	12,9	44,9	
-	-	-	-	1	-	1	2	-	4	6	9	
-	-	-	-	2,4	-	2,4	5,5	-	16,7	24,5	26,3	
-	-	-	-	1	-	-	-	1	-	1	-	I31
-	-	-	-	2,5	-	-	-	3,6	-	6,5	-	
-	-	-	-	-	1	-	-	-	1	-	1	
-	-	-	-	-	2,4	-	-	-	4,2	-	2,9	
-	-	-	-	-	-	-	2	1	1	-	1	I33
-	-	-	-	-	-	-	6,2	3,6	5,5	-	6,4	
-	-	-	-	-	-	-	-	-	1	-	3	
-	-	-	-	-	-	-	-	-	4,2	-	8,8	
-	-	-	-	-	-	-	-	-	1	1	3	I34
-	-	-	-	-	-	-	-	-	5,5	6,5	19,2	
-	-	-	-	-	-	-	-	-	1	2	6	
-	-	-	-	-	-	-	-	-	4,2	8,2	17,5	
-	-	-	-	1	-	2	3	7	12	17	40	I35
-	-	-	-	2,5	-	5,4	9,3	25,0	65,9	109,8	256,6	
-	-	-	-	-	2	1	1	1	8	18	75	
-	-	-	-	-	4,7	2,4	2,7	2,9	33,4	73,5	219,0	
-	-	-	-	-	-	-	-	-	-	-	-	I36
-	-	-	-	-	-	-	-	-	-	-	1	
-	-	-	-	-	-	-	-	-	-	-	2,9	
-	-	-	-	-	1	-	-	1	4	6	5	I38
-	-	-	-	-	2,5	-	-	3,6	22,0	38,7	32,1	
1	-	-	-	-	-	-	-	1	1	7	18	
3,9	-	-	-	-	-	-	-	2,9	4,2	28,6	52,6	
1	-	1	-	2	6	4	10	9	9	17	17	I42
3,8	-	2,3	-	5,0	15,1	10,8	30,8	32,2	49,4	109,8	109,1	
-	-	1	-	-	2	3	4	2	8	6	13	
-	-	2,4	-	-	4,7	7,3	10,9	5,9	33,4	24,5	38,0	
-	-	-	-	-	-	-	-	-	-	-	7	I44
-	-	-	-	-	-	-	-	-	-	-	44,9	
-	-	-	-	-	-	-	-	-	1	1	4	
-	-	-	-	-	-	-	-	-	4,2	4,1	11,7	
-	-	-	-	-	-	-	-	-	1	1	-	I45
-	-	-	-	-	-	-	-	-	5,5	6,5	-	
-	-	-	-	-	-	-	-	-	1	-	-	
-	-	-	-	-	-	-	-	-	4,2	-	-	
-	-	-	-	-	1	-	-	-	-	-	-	I46
-	-	-	-	-	2,5	-	-	-	-	-	-	
-	-	-	-	-	1	-	-	-	-	1	-	
-	-	-	-	-	2,4	-	-	-	-	4,1	-	
1	-	-	-	-	-	-	-	1	-	-	-	I47
3,8	-	-	-	-	-	-	-	3,6	-	-	-	
-	-	-	-	-	-	-	-	-	-	-	2	
-	-	-	-	-	-	-	-	-	-	-	5,8	

I.9(Cont.). CAUSAS DE MUERTE POR EDAD Y SEXO

ASTURIAS 2019

(Lista detallada. Cifras absolutas y tasas específicas por cien mil habitantes. V=varones. M=mujeres)

<u>CÓDIGO</u>	<u>CAUSA</u>		<u>TOTAL</u>	<u>≤1</u>	<u>1-4</u>	<u>5-9</u>	<u>10-14</u>	<u>15-19</u>	<u>20-24</u>	<u>25-29</u>
I48	Fibrilación y aleteo auricular	V	74	-	-	-	-	-	-	-
		M	15,2	-	-	-	-	-	-	-
I49	Otras arritmias cardíacas	V	158	-	-	-	-	-	-	-
		M	29,6	-	-	-	-	-	-	-
I50	Insuficiencia cardíaca	V	19	-	-	-	-	-	-	-
		M	3,9	-	-	-	-	-	-	-
I51	Complicaciones y descripciones mal definidas de enfermedad cardíaca	V	36	-	-	-	-	-	-	-
		M	6,7	-	-	-	-	-	-	-
I60	Hemorragia subaracnoidea	V	198	-	-	-	-	-	-	-
		M	40,6	-	-	-	-	-	-	-
I61	Hemorragia intraencefálica	V	303	-	-	-	-	-	-	-
		M	56,7	-	-	-	-	-	-	-
I62	Otras hemorragias intracraneales no traumáticas	V	12	-	-	-	-	-	-	-
		M	2,5	-	-	-	-	-	-	-
I63	Infarto cerebral	V	20	-	-	-	-	-	-	-
		M	3,7	-	-	-	-	-	-	-
I64	Accidente vascular encefálico agudo, no especificado como hemorrágico o isquémico	V	103	-	-	-	-	-	-	-
		M	21,1	-	-	-	-	-	-	-
I67	Otras enfermedades cerebrovasculares	V	101	-	-	-	-	-	-	-
		M	18,9	-	-	-	-	-	-	-
I69	Secuelas de enfermedad cerebrovascular	V	16	-	-	-	-	-	-	-
		M	3,3	-	-	-	-	-	-	-
I70	Aterosclerosis	V	9	-	-	-	-	-	-	-
		M	1,7	-	-	-	-	-	-	-
I71	Aneurisma y disección aórticos	V	73	-	-	-	-	-	-	-
		M	15,0	-	-	-	-	-	-	-
I72	Otros aneurismas y disecciones	V	149	-	-	-	-	-	-	-
		M	27,9	-	-	-	-	-	-	-
I73	Otras enfermedades vasculares periféricas	V	76	-	-	-	-	-	-	-
		M	15,6	-	-	-	-	-	-	-
I74	Embolia y trombosis arteriales	V	172	-	-	-	-	-	-	-
		M	32,2	-	-	-	-	-	-	-
I77	Otros trastornos arteriales o arterioloares	V	9	-	-	-	-	-	-	-
		M	1,8	-	-	-	-	-	-	-
I80	Flebitis y tromboflebitis	V	16	-	-	-	-	-	-	-
		M	3,0	-	-	-	-	-	-	-
I81	Trombosis de la vena porta	V	17	-	-	-	-	-	-	-
		M	3,5	-	-	-	-	-	-	-
			29	-	-	-	-	-	-	-
			5,4	-	-	-	-	-	-	-
			24	-	-	-	-	-	-	-
			4,9	-	-	-	-	-	-	-
			22	-	-	-	-	-	-	-
			4,1	-	-	-	-	-	-	-
			32	-	-	-	-	-	-	-
			6,6	-	-	-	-	-	-	-
			12	-	-	-	-	-	-	-
			2,2	-	-	-	-	-	-	-
			2	-	-	-	-	-	-	-
			0,4	-	-	-	-	-	-	-
			-	-	-	-	-	-	-	-
			-	-	-	-	-	-	-	-
			7	-	-	-	-	-	-	-
			1,4	-	-	-	-	-	-	-
			8	-	-	-	-	-	-	-
			1,5	-	-	-	-	-	-	-
			4	-	-	-	-	-	-	-
			0,8	-	-	-	-	-	-	-
			6	-	-	-	-	-	-	-
			1,1	-	-	-	-	-	-	-
			3	-	-	-	-	-	-	-
			0,6	-	-	-	-	-	-	-
			3	-	-	-	-	-	-	-
			0,6	-	-	-	-	-	-	-
			4	-	-	-	-	-	-	-
			0,8	-	-	-	-	-	-	-
			3	-	-	-	-	-	-	-
			0,6	-	-	-	-	-	-	-
			1	-	-	-	-	-	-	-
			0,2	-	-	-	-	-	-	-
			1	-	-	-	-	-	-	-
			0,2	-	-	-	-	-	-	-

I.9(Cont.). CAUSAS DE MUERTE POR EDAD Y SEXO

ASTURIAS 2019

(Lista detallada. Cifras absolutas y tasas específicas por cien mil habitantes. V=varones. M=mujeres)

30-34	35-39	40-44	45-49	50-54	55-59	60-64	65-69	70-74	75-79	80-84	85+	CÓDIGO
-	-	-	-	-	1	1	2	3	3	12	52	I48
-	-	-	-	-	2,5	2,7	6,2	10,7	16,5	77,5	333,6	
-	-	-	-	-	-	3	-	1	5	19	130	
-	-	-	-	-	-	7,3	-	2,9	20,9	77,5	379,6	
-	1	2	-	1	-	2	1	1	2	2	7	I49
-	2,9	4,7	-	2,5	-	5,4	3,1	3,6	11,0	12,9	44,9	
-	-	-	-	-	1	1	2	1	1	2	28	
-	-	-	-	-	2,4	2,4	5,5	2,9	4,2	8,2	81,7	
-	-	-	2	4	2	3	6	12	16	26	127	I50
-	-	-	4,9	10,0	5,0	8,1	18,5	42,9	87,9	167,9	814,8	
-	-	2	-	2	2	1	1	4	8	29	254	
-	-	4,7	-	4,8	4,7	2,4	2,7	11,7	33,4	118,4	741,6	
-	-	-	-	-	-	3	-	-	3	3	3	I51
-	-	-	-	-	-	8,1	-	-	16,5	19,4	19,2	
-	-	-	-	-	1	1	-	3	-	-	15	
-	-	-	-	-	2,4	2,4	-	8,8	-	-	43,8	
-	-	1	-	-	3	2	1	1	-	2	5	I60
-	-	2,3	-	-	7,6	5,4	3,1	3,6	-	12,9	32,1	
-	-	-	2	2	3	2	1	-	-	-	2	
-	-	-	4,8	4,8	7,1	4,8	2,7	-	-	-	5,8	
-	1	-	1	2	6	6	11	9	14	19	34	I61
-	2,9	-	2,4	5,0	15,1	16,1	33,9	32,2	76,9	122,7	218,1	
-	-	-	2	-	8	2	3	10	7	17	52	
-	-	-	4,8	-	18,8	4,8	8,2	29,4	29,2	69,4	151,8	
-	-	-	-	-	-	-	-	3	5	-	8	I62
-	-	-	-	-	-	-	-	10,7	27,5	-	51,3	
-	-	-	-	1	-	1	-	-	-	2	5	
-	-	-	-	2,4	-	2,4	-	-	-	8,2	14,6	
-	-	1	-	2	1	7	2	7	4	12	37	I63
-	-	2,3	-	5,0	2,5	18,8	6,2	25,0	22,0	77,5	237,4	
-	-	-	1	-	2	-	1	5	9	18	113	
-	-	-	2,4	-	4,7	-	2,7	14,7	37,6	73,5	329,9	
-	-	1	-	-	1	1	1	9	9	14	40	I64
-	-	2,3	-	-	2,5	2,7	3,1	32,2	49,4	90,4	256,6	
-	-	-	-	-	-	1	3	2	6	24	136	
-	-	-	-	-	-	2,4	8,2	5,9	25,0	97,9	397,1	
1	-	-	-	-	1	1	-	-	-	2	4	I67
3,8	-	-	-	-	2,5	2,7	-	-	-	12,9	25,7	
-	-	-	-	-	-	-	-	1	-	1	14	
-	-	-	-	-	-	-	-	2,9	-	4,1	40,9	
-	-	-	-	1	2	-	-	1	-	1	12	I69
-	-	-	-	2,5	5,0	-	-	3,6	-	6,5	77,0	
-	-	-	-	-	-	-	-	-	-	6	23	
-	-	-	-	-	-	-	-	-	-	24,5	67,2	
-	-	-	-	-	-	-	-	2	2	4	16	I70
-	-	-	-	-	-	-	-	7,2	11,0	25,8	102,6	
-	-	-	-	-	-	-	-	1	1	2	18	
-	-	-	-	-	-	-	-	2,9	4,2	8,2	52,6	
-	-	-	1	2	1	1	2	4	8	7	6	I71
-	-	-	2,4	5,0	2,5	2,7	6,2	14,3	43,9	45,2	38,5	
-	-	-	-	-	-	-	1	-	1	-	10	
-	-	-	-	-	-	-	2,7	-	4,2	-	29,2	
-	-	-	-	-	-	-	-	-	-	1	1	I72
-	-	-	-	-	-	-	-	-	-	6,5	6,4	
-	-	-	-	-	-	-	-	-	-	-	-	
-	-	-	-	-	-	1	1	2	-	1	2	I73
-	-	-	-	-	-	2,7	3,1	7,2	-	6,5	12,8	
-	-	-	-	-	-	1	2	-	1	-	4	
-	-	-	-	-	-	2,4	5,5	-	4,2	-	11,7	
-	-	-	-	-	-	-	-	-	-	-	4	I74
-	-	-	-	-	-	-	-	-	-	-	25,7	
-	-	-	-	-	-	2	-	-	-	1	3	
-	-	-	-	-	-	4,8	-	-	-	4,1	8,8	
-	-	-	-	-	-	-	1	-	-	-	2	I77
-	-	-	-	-	-	-	3,1	-	-	-	12,8	
-	-	-	-	-	-	1	-	-	-	-	2	
-	-	-	-	-	-	2,4	-	-	-	-	5,8	
-	-	-	-	-	-	1	1	1	-	1	-	I80
-	-	-	-	-	-	2,7	3,1	3,6	-	6,5	-	
-	-	-	-	-	-	-	-	-	1	-	2	
-	-	-	-	-	-	-	-	-	4,2	-	5,8	
-	-	-	-	-	-	-	-	1	-	-	-	I81
-	-	-	-	-	-	-	-	3,6	-	-	-	
-	-	-	-	-	-	-	-	-	-	-	1	
-	-	-	-	-	-	-	-	-	-	-	2,9	

I.9(Cont.). CAUSAS DE MUERTE POR EDAD Y SEXO

ASTURIAS 2019

(Lista detallada. Cifras absolutas y tasas específicas por cien mil habitantes. V=varones. M=mujeres)

CÓDIGO	CAUSA		TOTAL	≤1	1-4	5-9	10-14	15-19	20-24	25-29
I83	Venas varicosas de los miembros inferiores	V	1	-	-	-	-	-	-	-
		M	0,2	-	-	-	-	-	-	-
I85	Várices esofágicas	V	3	-	-	-	-	-	-	-
		M	0,6	-	-	-	-	-	-	-
I86	Várices de otros sitios	V	1	-	-	-	-	-	-	-
		M	0,2	-	-	-	-	-	-	-
I87	Otros trastornos de las venas	V	1	-	-	-	-	-	-	-
		M	0,2	-	-	-	-	-	-	-
I99	Otros trastornos y los no especificados del sistema circulatorio	V	2	-	-	-	-	-	-	-
		M	0,4	-	-	-	-	-	-	-
J00-J99	Enfermedades del sistema respiratorio	V	782	-	-	-	-	-	-	-
		M	160,2	-	-	-	-	-	-	-
J06	Infecciones agudas de las vías respiratorias superiores, de sitios múltiples o no especificados	V	664	-	-	-	-	-	-	-
		M	124,2	-	-	-	-	-	-	-
J10	Influenza debida a otro virus de la influenza identificado	V	1	-	-	-	-	-	-	-
		M	0,2	-	-	-	-	-	-	-
J11	Influenza debida a virus no identificado	V	16	-	-	-	-	-	-	-
		M	3,3	-	-	-	-	-	-	-
J13	Neumonía debida a Streptococcus pneumoniae	V	14	-	-	-	-	-	-	-
		M	2,6	-	-	-	-	-	-	-
J15	Neumonía bacteriana, no clasificada en otra parte	V	5	-	-	-	-	-	-	-
		M	1,0	-	-	-	-	-	-	-
J18	Neumonía, organismo no especificado	V	10	-	-	-	-	-	-	-
		M	1,9	-	-	-	-	-	-	-
J20	Bronquitis aguda	V	2	-	-	-	-	-	-	-
		M	0,4	-	-	-	-	-	-	-
J22	Infección aguda no especificada de las vías respiratorias inferiores	V	5	-	-	-	-	-	-	-
		M	1,0	-	-	-	-	-	-	-
J32	Sinusitis crónica	V	10	-	-	-	-	-	-	-
		M	1,9	-	-	-	-	-	-	-
J38	Enfermedades de las cuerdas vocales y de la laringe, no clasificadas en otra parte	V	1	-	-	-	-	-	-	-
		M	0,2	-	-	-	-	-	-	-
J39	Otras enfermedades de las vías respiratorias superiores	V	2	-	-	-	-	-	-	-
		M	0,4	-	-	-	-	-	-	-
J40	Bronquitis, no especificada como aguda o crónica	V	1	-	-	-	-	-	-	-
		M	0,2	-	-	-	-	-	-	-
J42	Bronquitis crónica no especificada	V	1	-	-	-	-	-	-	-
		M	0,7	-	-	-	-	-	-	-
			4	-	-	-	-	-	-	
			0,8	-	-	-	-	-	-	
			4	-	-	-	-	-	-	
			0,7	-	-	-	-	-	-	

I.9(Cont.). CAUSAS DE MUERTE POR EDAD Y SEXO

ASTURIAS 2019

(Lista detallada. Cifras absolutas y tasas específicas por cien mil habitantes. V=varones. M=mujeres)

30-34	35-39	40-44	45-49	50-54	55-59	60-64	65-69	70-74	75-79	80-84	85+	CÓDIGO
-	-	-	-	-	1	-	-	-	-	-	-	I83
-	-	-	-	-	2,5	-	-	-	-	-	-	I83
-	-	-	-	-	-	-	-	-	-	-	-	I85
-	-	-	-	2	1	-	-	-	-	-	-	I85
-	-	-	-	5,0	2,5	-	-	-	-	-	-	I86
-	-	-	-	-	-	-	-	-	-	-	1	I86
-	-	-	-	-	-	-	-	-	-	-	2,9	I86
-	-	-	-	-	-	-	-	-	-	-	-	I87
-	-	-	-	-	-	-	1	-	-	-	-	I87
-	-	-	-	-	-	-	2,7	-	-	-	-	I87
-	-	-	-	-	-	-	-	-	-	-	2	I99
-	-	-	-	-	-	-	-	-	-	-	5,8	I99
-	-	-	-	-	-	-	-	-	-	-	-	I99
-	-	-	-	-	-	-	-	1	-	-	1	I99
-	-	-	-	-	-	-	-	2,9	-	-	2,9	I99
1	1	1	2	12	10	14	29	60	57	133	462	J00-J99
3,8	2,9	2,3	4,9	30,1	25,2	37,6	89,5	214,5	313,0	858,7	2964,0	J00-J99
-	1	1	2	2	3	9	16	22	20	74	514	J00-J99
-	2,9	2,4	4,8	4,8	7,1	21,8	43,8	64,6	83,5	302,0	1500,7	J00-J99
-	-	-	-	-	-	-	-	-	-	-	-	J06
-	-	-	-	-	-	-	-	-	-	-	1	J06
-	-	-	-	-	-	-	-	-	-	-	2,9	J06
-	-	-	-	1	-	-	1	2	1	1	10	J10
-	-	-	-	2,5	-	-	3,1	7,2	5,5	6,5	64,2	J10
-	-	-	-	-	1	-	-	-	1	1	11	J10
-	-	-	-	-	2,4	-	-	-	4,2	4,1	32,1	J10
-	-	-	-	-	-	1	-	2	-	-	2	J11
-	-	-	-	-	-	2,7	-	7,2	-	-	12,8	J11
-	-	-	-	-	-	1	-	-	-	-	9	J11
-	-	-	-	-	-	2,4	-	-	-	-	26,3	J11
-	-	-	-	-	-	-	-	-	-	1	1	J13
-	-	-	-	-	-	-	-	-	-	6,5	6,4	J13
-	-	-	-	-	-	-	-	-	-	-	5	J13
-	-	-	-	-	-	-	-	-	-	-	14,6	J13
-	-	-	-	-	-	-	-	-	-	2	-	J15
-	-	-	-	-	-	-	-	-	-	12,9	-	J15
-	-	-	-	-	-	-	-	-	-	-	1	J15
-	-	-	-	1	2	2	4	3	4	19	80	J18
-	-	-	-	2,5	5,0	5,4	12,3	10,7	22,0	122,7	513,2	J18
-	1	-	1	-	-	-	4	-	2	21	84	J18
-	2,9	-	2,4	-	-	-	10,9	-	8,3	85,7	245,2	J18
-	-	-	-	-	-	-	-	-	1	1	3	J20
-	-	-	-	-	-	-	-	-	5,5	6,5	19,2	J20
-	-	-	-	-	-	-	-	-	1	-	9	J20
-	-	-	-	-	-	-	-	-	4,2	-	26,3	J20
-	-	-	-	-	-	-	-	-	-	-	3	J22
-	-	-	-	-	-	-	-	-	-	-	19,2	J22
-	-	-	-	-	-	-	-	1	-	-	9	J22
-	-	-	-	-	-	-	-	2,9	-	-	26,3	J22
-	-	-	-	1	-	-	-	-	-	-	-	J32
-	-	-	-	2,5	-	-	-	-	-	-	-	J32
-	-	-	-	-	-	-	-	-	-	-	-	J38
-	-	-	-	-	-	1	1	-	-	-	-	J38
-	-	-	-	-	-	2,7	3,1	-	-	-	-	J38
-	-	1	-	-	-	-	-	-	-	-	-	J39
-	-	2,4	-	-	-	-	-	-	-	-	-	J39
-	1	-	-	-	-	-	-	-	-	-	-	J39
-	2,9	-	-	-	-	-	-	-	-	-	-	J39
-	-	-	-	-	-	-	-	-	-	-	-	J40
-	-	-	-	-	-	-	-	-	-	-	1	J40
-	-	-	-	-	-	-	-	-	-	-	6,4	J40
-	-	-	-	-	-	-	-	-	-	2	2	J40
-	-	-	-	-	-	-	-	-	-	8,2	5,8	J42
-	-	-	-	-	-	-	1	-	-	-	3	J42
-	-	-	-	-	-	-	3,1	-	-	-	19,2	J42
-	-	-	-	-	1	-	-	-	-	1	2	J42
-	-	-	-	-	2,4	-	-	-	-	4,1	5,8	J42

I.9(Cont.). CAUSAS DE MUERTE POR EDAD Y SEXO

ASTURIAS 2019

(Lista detallada. Cifras absolutas y tasas específicas por cien mil habitantes. V=varones. M=mujeres)

<u>CÓDIGO</u>	<u>CAUSA</u>		<u>TOTAL</u>	<u>≤1</u>	<u>1-4</u>	<u>5-9</u>	<u>10-14</u>	<u>15-19</u>	<u>20-24</u>	<u>25-29</u>
J43	Enfisema	V	14	-	-	-	-	-	-	-
		M	2,9	-	-	-	-	-	-	-
J44	Otras enfermedades pulmonares obstructivas crónicas	V	3	-	-	-	-	-	-	-
		M	0,6	-	-	-	-	-	-	-
J45	Asma	V	267	-	-	-	-	-	-	-
		M	54,7	-	-	-	-	-	-	-
J46	Estado asmático	V	56	-	-	-	-	-	-	-
		M	10,5	-	-	-	-	-	-	-
J47	Bronquiectasia	V	10	-	-	-	-	-	-	-
		M	2,0	-	-	-	-	-	-	-
J62	Neumoconiosis debida a polvo de sílice	V	44	-	-	-	-	-	-	-
		M	8,2	-	-	-	-	-	-	-
J64	Neumoconiosis, no especificada	V	2	-	-	-	-	-	-	-
		M	0,4	-	-	-	-	-	-	-
J65	Neumoconiosis asociada con tuberculosis	V	9	-	-	-	-	-	-	-
		M	1,7	-	-	-	-	-	-	-
J69	Neumonitis debida a sólidos y líquidos	V	7	-	-	-	-	-	-	-
		M	1,4	-	-	-	-	-	-	-
J80	Síndrome de dificultad respiratoria del adulto	V	9	-	-	-	-	-	-	-
		M	1,7	-	-	-	-	-	-	-
J81	Edema pulmonar	V	6	-	-	-	-	-	-	-
		M	1,2	-	-	-	-	-	-	-
J84	Otras enfermedades pulmonares intersticiales	V	24	-	-	-	-	-	-	-
		M	4,9	-	-	-	-	-	-	-
J86	Piotórax	V	1	-	-	-	-	-	-	-
		M	0,2	-	-	-	-	-	-	-
J90	Derrame pleural no clasificado en otra parte	V	1	-	-	-	-	-	-	-
		M	0,2	-	-	-	-	-	-	-
J92	Paquipleuritis	V	33	-	-	-	-	-	-	-
		M	6,8	-	-	-	-	-	-	-
J94	Otras afecciones de la pleura	V	43	-	-	-	-	-	-	-
		M	8,0	-	-	-	-	-	-	-
J96	Insuficiencia respiratoria, no clasificada en otra parte	V	2	-	-	-	-	-	-	-
		M	0,4	-	-	-	-	-	-	-
J98	Otros trastornos respiratorios	V	1	-	-	-	-	-	-	-
		M	0,2	-	-	-	-	-	-	-
			16	-	-	-	-	-	-	-
			3,3	-	-	-	-	-	-	-
			25	-	-	-	-	-	-	-
			4,7	-	-	-	-	-	-	-
			182	-	-	-	-	-	-	-
			37,3	-	-	-	-	-	-	-
			254	-	-	-	-	-	-	-
			47,5	-	-	-	-	-	-	-

I.9(Cont.). CAUSAS DE MUERTE POR EDAD Y SEXO

ASTURIAS 2019

(Lista detallada. Cifras absolutas y tasas específicas por cien mil habitantes. V=varones. M=mujeres)

<u>30-34</u>	<u>35-39</u>	<u>40-44</u>	<u>45-49</u>	<u>50-54</u>	<u>55-59</u>	<u>60-64</u>	<u>65-69</u>	<u>70-74</u>	<u>75-79</u>	<u>80-84</u>	<u>85+</u>	<u>CÓDIGO</u>
-	-	-	-	-	-	-	4	-	2	3	5	J43
-	-	-	-	-	-	-	12,3	-	11,0	19,4	32,1	
-	-	-	-	-	-	1	1	-	-	-	1	
-	-	-	-	-	-	2,4	2,7	-	-	-	2,9	
-	-	-	-	3	7	5	4	28	27	53	140	J44
-	-	-	-	7,5	17,6	13,4	12,3	100,1	148,3	342,2	898,2	
-	-	-	1	1	1	2	5	10	3	6	27	
-	-	-	2,4	2,4	2,4	4,8	13,7	29,4	12,5	24,5	78,8	
-	-	-	-	1	-	1	-	-	1	2	5	J45
-	-	-	-	2,5	-	2,7	-	-	5,5	12,9	32,1	
-	-	-	-	-	-	-	4	-	1	2	37	
-	-	-	-	-	-	-	10,9	-	4,2	8,2	108,0	
-	-	-	1	-	-	-	-	-	1	-	-	J46
-	-	-	2,4	-	-	-	-	-	5,5	-	-	
-	-	-	-	1	-	1	-	1	-	2	4	
-	-	-	-	2,4	-	2,4	-	2,9	-	8,2	11,7	
-	-	-	-	-	-	-	-	-	1	1	5	J47
-	-	-	-	-	-	-	-	-	5,5	6,5	32,1	
-	-	-	-	-	-	-	-	-	1	2	6	
-	-	-	-	-	-	-	-	-	4,2	8,2	17,5	
-	-	-	-	-	-	-	-	1	-	-	5	J62
-	-	-	-	-	-	-	-	3,6	-	-	32,1	
-	-	-	-	-	-	-	-	-	-	-	-	
-	-	-	-	-	-	-	1	1	1	4	17	J64
-	-	-	-	-	-	-	3,1	3,6	5,5	25,8	109,1	
-	-	-	-	-	-	-	-	-	-	-	-	
-	-	-	-	-	-	-	-	-	-	1	-	J65
-	-	-	-	-	-	-	-	-	-	6,5	-	
-	-	-	-	-	-	-	-	-	-	-	-	
-	-	-	-	-	-	-	1	-	-	-	-	J67
-	-	-	-	-	-	-	3,1	-	-	-	-	
-	-	-	-	-	-	-	-	1	-	-	-	
-	-	-	-	-	-	-	-	2,9	-	-	-	
-	-	-	1	-	-	-	1	3	1	9	18	J69
-	-	-	2,4	-	-	-	3,1	10,7	5,5	58,1	115,5	
-	-	-	-	-	-	-	-	1	1	2	39	
-	-	-	-	-	-	-	-	2,9	4,2	8,2	113,9	
-	-	-	-	-	-	-	1	-	1	-	-	J80
-	-	-	-	-	-	-	3,1	-	5,5	-	-	
-	-	-	-	-	-	-	-	-	-	-	1	
-	-	-	-	-	-	-	-	-	-	-	2,9	
1	-	1	-	3	-	1	1	3	-	2	4	J81
3,8	-	2,3	-	7,5	-	2,7	3,1	10,7	-	12,9	25,7	
-	-	-	-	-	-	1	-	-	2	3	10	
-	-	-	-	-	-	2,4	-	-	8,3	12,2	29,2	
-	-	-	-	-	-	1	2	9	5	3	16	J84
-	-	-	-	-	-	2,7	6,2	32,2	27,5	19,4	102,6	
-	-	-	-	-	-	-	1	4	2	5	17	
-	-	-	-	-	-	-	2,7	11,7	8,3	20,4	49,6	
-	-	-	-	1	-	-	-	-	1	-	1	J86
-	-	-	-	2,5	-	-	-	-	5,5	-	6,4	
-	-	-	-	-	-	-	-	-	-	-	-	
-	-	-	-	-	-	-	-	-	-	-	3	J90
-	-	-	-	-	-	-	-	-	-	-	19,2	
-	-	-	-	-	-	-	-	-	-	1	-	
-	-	-	-	-	-	-	-	-	-	4,1	-	
-	-	-	-	-	-	-	-	-	-	-	1	J92
-	-	-	-	-	-	-	-	-	-	-	6,4	
-	-	-	-	-	-	-	-	-	-	-	-	
-	-	-	-	-	-	-	-	-	-	-	1	J94
-	-	-	-	-	-	-	-	-	-	-	6,4	
-	-	-	-	-	-	-	-	-	-	-	-	
-	-	-	-	-	-	-	-	-	-	-	-	
-	-	-	-	1	1	1	3	2	1	1	6	J96
-	-	-	-	2,5	2,5	2,7	9,3	7,2	5,5	6,5	38,5	
-	-	-	-	-	-	1	-	1	1	2	20	
-	-	-	-	-	-	2,4	-	2,9	4,2	8,2	58,4	
-	-	-	-	-	-	1	4	6	9	30	132	J98
-	-	-	-	-	-	2,7	12,3	21,5	49,4	193,7	846,9	
-	-	-	-	-	-	2	1	3	5	24	219	
-	-	-	-	-	-	4,8	2,7	8,8	20,9	97,9	639,4	

I.9(Cont.). CAUSAS DE MUERTE POR EDAD Y SEXO

ASTURIAS 2019

(Lista detallada. Cifras absolutas y tasas específicas por cien mil habitantes. V=varones. M=mujeres)

CÓDIGO	CAUSA		TOTAL	<1	1-4	5-9	10-14	15-19	20-24	25-29
K00-K93	Enfermedades del sistema digestivo	V	308	-	-	-	-	-	-	-
			63,1	-	-	-	-	-	-	-
		M	323	-	-	-	-	-	-	-
			60,4	-	-	-	-	-	-	
K10	Otras enfermedades de los maxilares	V	1	-	-	-	-	-	-	-
			0,2	-	-	-	-	-	-	-
		M	-	-	-	-	-	-	-	-
			-	-	-	-	-	-	-	-
K20	Esofagitis	V	2	-	-	-	-	-	-	-
			0,4	-	-	-	-	-	-	-
		M	-	-	-	-	-	-	-	-
			-	-	-	-	-	-	-	-
K22	Otras enfermedades del esófago	V	5	-	-	-	-	-	-	-
			1,0	-	-	-	-	-	-	-
		M	2	-	-	-	-	-	-	-
			0,4	-	-	-	-	-	-	-
K25	Úlcera gástrica	V	3	-	-	-	-	-	-	-
			0,6	-	-	-	-	-	-	-
		M	7	-	-	-	-	-	-	-
			1,3	-	-	-	-	-	-	-
K26	Úlcera duodenal	V	-	-	-	-	-	-	-	-
			-	-	-	-	-	-	-	-
		M	4	-	-	-	-	-	-	-
			0,7	-	-	-	-	-	-	-
K29	Gastritis y duodenitis	V	2	-	-	-	-	-	-	-
			0,4	-	-	-	-	-	-	-
		M	3	-	-	-	-	-	-	-
			0,6	-	-	-	-	-	-	-
K31	Otras enfermedades del estómago y del duodeno	V	3	-	-	-	-	-	-	-
			0,6	-	-	-	-	-	-	-
		M	2	-	-	-	-	-	-	-
			0,4	-	-	-	-	-	-	-
K35	Apendicitis aguda	V	1	-	-	-	-	-	-	-
			0,2	-	-	-	-	-	-	-
		M	-	-	-	-	-	-	-	-
			-	-	-	-	-	-	-	-
K36	Otros tipos de apendicitis	V	-	-	-	-	-	-	-	-
			-	-	-	-	-	-	-	-
		M	1	-	-	-	-	-	-	-
			0,2	-	-	-	-	-	-	-
K38	Otras enfermedades del apéndice	V	1	-	-	-	-	-	-	-
			0,2	-	-	-	-	-	-	-
		M	-	-	-	-	-	-	-	-
			-	-	-	-	-	-	-	-
K40	Hernia inguinal	V	3	-	-	-	-	-	-	-
			0,6	-	-	-	-	-	-	-
		M	3	-	-	-	-	-	-	-
			0,6	-	-	-	-	-	-	-
K41	Hernia femoral	V	1	-	-	-	-	-	-	-
			0,2	-	-	-	-	-	-	-
		M	2	-	-	-	-	-	-	-
			0,4	-	-	-	-	-	-	-
K42	Hernia umbilical	V	-	-	-	-	-	-	-	-
			-	-	-	-	-	-	-	-
		M	2	-	-	-	-	-	-	-
			0,4	-	-	-	-	-	-	-
K43	Hernia ventral	V	1	-	-	-	-	-	-	-
			0,2	-	-	-	-	-	-	-
		M	-	-	-	-	-	-	-	-
			-	-	-	-	-	-	-	-
K44	Hernia diafragmática	V	-	-	-	-	-	-	-	-
			-	-	-	-	-	-	-	-
		M	2	-	-	-	-	-	-	-
			0,4	-	-	-	-	-	-	-
K46	Hernia no especificada de la cavidad abdominal	V	-	-	-	-	-	-	-	-
			-	-	-	-	-	-	-	-
		M	1	-	-	-	-	-	-	-
			0,2	-	-	-	-	-	-	-
K50	Enfermedad de Crohn [enteritis regional]	V	-	-	-	-	-	-	-	-
			-	-	-	-	-	-	-	-
		M	2	-	-	-	-	-	-	-
			0,4	-	-	-	-	-	-	-
K51	Colitis ulcerativa	V	2	-	-	-	-	-	-	-
			0,4	-	-	-	-	-	-	-
		M	2	-	-	-	-	-	-	-
			0,4	-	-	-	-	-	-	-

I.9(Cont.). CAUSAS DE MUERTE POR EDAD Y SEXO

ASTURIAS 2019

(Lista detallada. Cifras absolutas y tasas específicas por cien mil habitantes. V=varones. M=mujeres)

30-34	35-39	40-44	45-49	50-54	55-59	60-64	65-69	70-74	75-79	80-84	85+	CÓDIGO
-	-	3	4	8	19	23	28	39	24	64	96	K00-K93
-	-	7,0	9,8	20,1	47,9	61,8	86,4	139,4	131,8	413,2	615,9	
-	-	-	4	4	8	13	9	18	20	47	200	
-	-	-	9,7	9,7	18,8	31,5	24,6	52,8	83,5	191,8	583,9	
-	-	-	-	-	-	-	-	1	-	-	-	K10
-	-	-	-	-	-	-	-	3,6	-	-	-	
-	-	-	-	-	-	-	-	-	-	-	-	
-	-	-	-	-	1	-	-	-	-	-	1	K20
-	-	-	-	-	2,5	-	-	-	-	-	6,4	
-	-	-	-	-	-	-	-	-	-	-	-	
-	-	-	-	-	-	-	1	-	1	-	3	K22
-	-	-	-	-	-	-	3,1	-	5,5	-	19,2	
-	-	-	-	-	-	-	-	-	1	-	1	
-	-	-	-	-	-	-	-	-	4,2	-	2,9	
-	-	-	-	-	-	-	1	-	-	-	2	K25
-	-	-	-	-	-	-	3,1	-	-	-	12,8	
-	-	-	-	-	-	1	-	-	-	-	6	
-	-	-	-	-	-	2,4	-	-	-	-	17,5	K26
-	-	-	-	-	-	-	-	-	-	-	-	
-	-	-	-	-	-	1	-	-	2	-	1	
-	-	-	-	-	-	2,4	-	-	8,3	-	2,9	
-	-	1	-	-	1	-	-	-	-	-	-	K29
-	-	2,3	-	-	2,5	-	-	-	-	-	-	
-	-	-	-	-	-	-	-	-	-	1	2	
-	-	-	-	-	-	-	-	-	-	4,1	5,8	
-	-	-	-	-	-	1	-	-	-	2	-	K31
-	-	-	-	-	-	2,7	-	-	-	12,9	-	
-	-	-	-	-	-	-	-	-	-	-	2	
-	-	-	-	-	-	-	-	-	-	-	5,8	
-	-	-	-	-	-	-	-	-	-	-	1	K35
-	-	-	-	-	-	-	-	-	-	-	6,4	
-	-	-	-	-	-	-	-	-	-	-	-	
-	-	-	-	-	-	-	-	-	-	-	-	
-	-	-	-	-	-	-	-	-	-	-	1	K36
-	-	-	-	-	-	-	-	-	-	-	2,9	
-	-	-	-	-	-	-	-	-	-	-	1	K38
-	-	-	-	-	-	-	-	-	-	-	6,4	
-	-	-	-	-	-	-	-	-	-	-	-	
-	-	-	-	-	-	-	-	-	-	-	-	
-	-	-	-	-	-	-	-	-	-	2	1	K40
-	-	-	-	-	-	-	-	-	-	12,9	6,4	
-	-	-	-	-	-	-	-	-	-	-	3	
-	-	-	-	-	-	-	-	-	-	-	8,8	
-	-	-	-	-	-	-	-	-	1	-	-	K41
-	-	-	-	-	-	-	-	-	5,5	-	-	
-	-	-	-	-	-	-	-	-	1	-	1	
-	-	-	-	-	-	-	-	-	4,2	-	2,9	K42
-	-	-	-	-	-	-	-	-	-	-	-	
-	-	-	-	-	-	-	-	-	1	-	1	
-	-	-	-	-	-	-	-	-	4,2	-	2,9	K43
-	-	-	-	-	-	-	-	-	-	1	-	
-	-	-	-	-	-	-	-	-	-	6,5	-	K44
-	-	-	-	-	-	-	-	-	-	-	-	
-	-	-	-	-	-	-	-	-	-	-	-	
-	-	-	-	-	-	-	-	-	-	-	-	
-	-	-	-	-	-	-	-	-	-	1	1	
-	-	-	-	-	-	-	-	-	-	4,1	2,9	K46
-	-	-	-	-	-	-	-	-	-	-	-	
-	-	-	-	-	-	-	-	-	-	-	1	
-	-	-	-	-	-	-	-	-	-	-	2,9	K50
-	-	-	-	-	-	-	-	-	-	-	-	
-	-	-	1	-	-	-	-	1	-	-	-	
-	-	-	2,4	-	-	-	-	2,9	-	-	-	K51
-	-	-	-	-	-	-	-	-	-	-	2	
-	-	-	-	-	-	-	-	-	-	-	12,8	
-	-	-	-	-	1	-	-	-	-	-	1	
-	-	-	-	-	2,4	-	-	-	-	-	2,9	

I.9(Cont.). CAUSAS DE MUERTE POR EDAD Y SEXO

ASTURIAS 2019

(Lista detallada. Cifras absolutas y tasas específicas por cien mil habitantes. V=varones. M=mujeres)

<u>CÓDIGO</u>	<u>CAUSA</u>		<u>TOTAL</u>	<u>≤1</u>	<u>1-4</u>	<u>5-9</u>	<u>10-14</u>	<u>15-19</u>	<u>20-24</u>	<u>25-29</u>
K52	Otras colitis y gastroenteritis no infecciosas	V	-	-	-	-	-	-	-	-
		M	2	-	-	-	-	-	-	-
K55	Trastornos vasculares de los intestinos	V	43	-	-	-	-	-	-	-
		M	61	-	-	-	-	-	-	-
K56	Íleo paralítico y obstrucción intestinal sin hernia	V	19	-	-	-	-	-	-	-
		M	31	-	-	-	-	-	-	-
K57	Enfermedad diverticular del intestino	V	3	-	-	-	-	-	-	-
		M	10	-	-	-	-	-	-	-
K59	Otros trastornos funcionales del intestino	V	1	-	-	-	-	-	-	-
		M	1	-	-	-	-	-	-	-
K61	Absceso de las regiones anal y rectal	V	1	-	-	-	-	-	-	-
		M	-	-	-	-	-	-	-	-
K62	Otras enfermedades del ano y del recto	V	2	-	-	-	-	-	-	-
		M	6	-	-	-	-	-	-	-
K63	Otras enfermedades de los intestinos	V	10	-	-	-	-	-	-	-
		M	8	-	-	-	-	-	-	-
K65	Peritonitis	V	7	-	-	-	-	-	-	-
		M	19	-	-	-	-	-	-	-
K66	Otros trastornos del peritoneo	V	4	-	-	-	-	-	-	-
		M	2	-	-	-	-	-	-	-
K70	Enfermedad alcohólica del hígado	V	37	-	-	-	-	-	-	-
		M	7	-	-	-	-	-	-	-
K72	Insuficiencia hepática, no clasificada en otra parte	V	7	-	-	-	-	-	-	-
		M	6	-	-	-	-	-	-	-
K74	Fibrosis y cirrosis del hígado	V	60	-	-	-	-	-	-	-
		M	21	-	-	-	-	-	-	-
K75	Otras enfermedades inflamatorias del hígado	V	1	-	-	-	-	-	-	-
		M	4	-	-	-	-	-	-	-
K76	Otras enfermedades del hígado	V	10	-	-	-	-	-	-	-
		M	5	-	-	-	-	-	-	-
K80	Colelitiasis	V	5	-	-	-	-	-	-	-
		M	17	-	-	-	-	-	-	-
K81	Colecistitis	V	22	-	-	-	-	-	-	-
		M	28	-	-	-	-	-	-	-
K82	Otras enfermedades de la vesícula biliar	V	1	-	-	-	-	-	-	-
		M	2	-	-	-	-	-	-	-
K83	Otras enfermedades de las vías biliares	V	8	-	-	-	-	-	-	-
		M	6	-	-	-	-	-	-	-
			1,1	-	-	-	-	-	-	-

I.9(Cont.). CAUSAS DE MUERTE POR EDAD Y SEXO

ASTURIAS 2019

(Lista detallada. Cifras absolutas y tasas específicas por cien mil habitantes. V=varones. M=mujeres)

<u>30-34</u>	<u>35-39</u>	<u>40-44</u>	<u>45-49</u>	<u>50-54</u>	<u>55-59</u>	<u>60-64</u>	<u>65-69</u>	<u>70-74</u>	<u>75-79</u>	<u>80-84</u>	<u>85+</u>	<u>CÓDIGO</u>
-	-	-	-	-	-	-	-	-	-	-	-	K52
-	-	-	-	-	-	-	-	-	-	-	-	-
-	-	-	-	-	-	-	-	-	-	-	2	-
-	-	-	-	-	-	-	-	-	-	-	5,8	-
-	-	-	-	-	1	-	3	3	4	11	21	K55
-	-	-	-	-	2,5	-	9,3	10,7	22,0	71,0	134,7	-
-	-	-	-	-	-	3	1	3	4	9	41	-
-	-	-	-	-	-	7,3	2,7	8,8	16,7	36,7	119,7	-
-	-	-	-	-	-	-	1	1	2	5	10	K56
-	-	-	-	-	-	-	3,1	3,6	11,0	32,3	64,2	-
-	-	-	-	-	1	-	1	1	-	4	24	-
-	-	-	-	-	2,4	-	2,7	2,9	-	16,3	70,1	-
-	-	-	-	-	-	-	-	1	1	1	-	K57
-	-	-	-	-	-	-	-	3,6	5,5	6,5	-	-
-	-	-	-	-	-	-	-	-	-	2	8	-
-	-	-	-	-	-	-	-	-	-	8,2	23,4	-
-	-	-	-	-	-	-	-	-	-	-	1	K59
-	-	-	-	-	-	-	-	-	-	-	6,4	-
-	-	-	-	-	-	-	-	-	-	-	1	-
-	-	-	-	-	-	-	-	-	-	-	2,9	-
-	-	-	-	-	-	-	1	-	-	-	-	K61
-	-	-	-	-	-	-	3,1	-	-	-	-	-
-	-	-	-	-	-	-	-	-	-	-	-	-
-	-	-	-	-	-	-	1	-	-	-	1	K62
-	-	-	-	-	-	-	3,1	-	-	-	6,4	-
-	-	-	-	-	-	-	-	-	-	-	6	-
-	-	-	-	-	-	-	-	-	-	-	17,5	-
-	-	-	-	-	1	1	1	1	-	3	3	K63
-	-	-	-	-	2,5	2,7	3,1	3,6	-	19,4	19,2	-
-	-	-	-	-	-	-	1	-	1	1	5	-
-	-	-	-	-	-	-	2,7	-	4,2	4,1	14,6	-
-	-	-	-	-	-	1	-	1	1	-	4	K65
-	-	-	-	-	-	2,7	-	3,6	5,5	-	25,7	-
-	-	-	-	-	1	-	-	2	4	2	10	-
-	-	-	-	-	2,4	-	-	5,9	16,7	8,2	29,2	-
-	-	-	-	-	1	-	-	2	-	-	1	K66
-	-	-	-	-	2,5	-	-	7,2	-	-	6,4	-
-	-	-	-	-	-	-	-	-	-	2	-	-
-	-	-	-	-	-	-	-	-	-	8,2	-	-
-	-	1	1	4	6	6	5	6	1	4	3	K70
-	-	2,3	2,4	10,0	15,1	16,1	15,4	21,5	5,5	25,8	19,2	-
-	-	-	-	3	1	-	1	2	-	-	-	-
-	-	-	-	7,3	2,4	-	2,7	5,9	-	-	-	-
-	-	-	-	-	1	1	1	2	-	2	-	K72
-	-	-	-	-	2,5	2,7	3,1	7,2	-	12,9	-	-
-	-	-	-	-	-	2	1	-	2	-	1	-
-	-	-	-	-	-	4,8	2,7	-	8,3	-	2,9	-
-	-	1	2	3	5	8	9	13	6	8	5	K74
-	-	2,3	4,9	7,5	12,6	21,5	27,8	46,5	32,9	51,6	32,1	-
-	-	-	2	1	2	2	2	5	1	4	2	-
-	-	-	4,8	2,4	4,7	4,8	5,5	14,7	4,2	16,3	5,8	-
-	-	-	-	-	-	-	-	1	-	-	-	K75
-	-	-	-	-	-	-	-	3,6	-	-	-	-
-	-	-	1	-	1	-	-	-	1	-	1	-
-	-	-	2,4	-	2,4	-	-	-	4,2	-	2,9	-
-	-	-	-	-	-	-	1	2	1	3	3	K76
-	-	-	-	-	-	-	3,1	7,2	5,5	19,4	19,2	-
-	-	-	-	-	-	-	1	1	-	1	2	-
-	-	-	-	-	-	-	2,7	2,9	-	4,1	5,8	-
-	-	-	-	-	-	-	-	1	2	-	2	K80
-	-	-	-	-	-	-	-	3,6	11,0	-	12,8	-
-	-	-	-	-	-	-	-	2	-	3	12	-
-	-	-	-	-	-	-	-	5,9	-	12,2	35,0	-
-	-	-	-	-	-	1	1	2	2	8	8	K81
-	-	-	-	-	-	2,7	3,1	7,2	11,0	51,6	51,3	-
-	-	-	-	-	-	-	1	1	-	4	22	-
-	-	-	-	-	-	-	2,7	2,9	-	16,3	64,2	-
-	-	-	-	-	-	-	-	-	-	-	1	K82
-	-	-	-	-	-	-	-	-	-	-	6,4	-
-	-	-	-	-	-	-	-	-	-	1	1	-
-	-	-	-	-	-	-	-	-	-	4,1	2,9	-
-	-	-	-	-	-	1	-	-	1	2	4	K83
-	-	-	-	-	-	2,7	-	-	5,5	12,9	25,7	-
-	-	-	-	-	-	1	-	-	1	2	2	-
-	-	-	-	-	-	2,4	-	-	4,2	8,2	5,8	-

I.9(Cont.). CAUSAS DE MUERTE POR EDAD Y SEXO

ASTURIAS 2019

(Lista detallada. Cifras absolutas y tasas específicas por cien mil habitantes. V=varones. M=mujeres)

<u>CÓDIGO</u>	<u>CAUSA</u>		<u>TOTAL</u>	<u>≤1</u>	<u>1-4</u>	<u>5-9</u>	<u>10-14</u>	<u>15-19</u>	<u>20-24</u>	<u>25-29</u>
K85	Pancreatitis aguda	V	10	-	-	-	-	-	-	-
		M	2,0	-	-	-	-	-	-	-
K86	Otras enfermedades del páncreas	V	11	-	-	-	-	-	-	-
		M	2,1	-	-	-	-	-	-	-
K92	Otras enfermedades del sistema digestivo	V	1	-	-	-	-	-	-	-
		M	0,2	-	-	-	-	-	-	-
L00-L99	Enfermedades de la piel y del tejido subcutáneo	V	31	-	-	-	-	-	-	-
		M	6,4	-	-	-	-	-	-	-
L03	Celulitis	V	42	-	-	-	-	-	-	-
		M	7,9	-	-	-	-	-	-	-
L08	Otras infecciones locales de la piel y del tejido subcutáneo	V	15	-	-	-	-	-	-	-
		M	3,1	-	-	-	-	-	-	-
L10	Pénfigo	V	30	-	-	-	-	-	-	-
		M	5,6	-	-	-	-	-	-	-
L12	Penfigoide	V	2	-	-	-	-	-	-	-
		M	0,4	-	-	-	-	-	-	-
L27	Dermatitis debida a sustancias ingeridas	V	2	-	-	-	-	-	-	-
		M	0,4	-	-	-	-	-	-	-
L89	Úlcera de decúbito y área de presión	V	1	-	-	-	-	-	-	-
		M	0,2	-	-	-	-	-	-	-
L97	Úlcera de miembro inferior, no clasificada en otra parte	V	3	-	-	-	-	-	-	-
		M	0,6	-	-	-	-	-	-	-
L98	Otros trastornos de la piel y del tejido subcutáneo, no clasificados en otra parte	V	9	-	-	-	-	-	-	-
		M	1,7	-	-	-	-	-	-	-
M00-M99	Enfermedades del sistema osteomuscular y del tejido conjuntivo	V	1	-	-	-	-	-	-	-
		M	0,2	-	-	-	-	-	-	-
M00	Artritis piógena	V	8	-	-	-	-	-	-	-
		M	1,6	-	-	-	-	-	-	-
M06	Otras artritis reumatoides	V	5	-	-	-	-	-	-	-
		M	0,9	-	-	-	-	-	-	-
M19	Otras artrosis	V	58	-	-	-	-	-	-	-
		M	11,9	-	-	-	-	-	-	-
M25	Otros trastornos articulares, no clasificados en otra parte	V	132	-	-	-	-	-	-	-
		M	24,7	-	-	-	-	-	-	-
M30	Poliartritis nudosa y afecciones relacionadas	V	4	-	-	-	-	-	-	-
		M	0,8	-	-	-	-	-	-	-
M31	Otras vasculopatías necrotizantes	V	2	-	-	-	-	-	-	-
		M	0,4	-	-	-	-	-	-	-
			0,7	-	-	-	-	-	-	-

I.9(Cont.). CAUSAS DE MUERTE POR EDAD Y SEXO

ASTURIAS 2019

(Lista detallada. Cifras absolutas y tasas especificas por cien mil habitantes. V=varones. M=mujeres)

30-34	35-39	40-44	45-49	50-54	55-59	60-64	65-69	70-74	75-79	80-84	85+	CÓDIGO
-	-	-	-	-	-	1	-	1	1	3	4	K85
-	-	-	-	-	-	2,7	-	3,6	5,5	19,4	25,7	
-	-	-	-	-	-	1	-	-	-	1	9	
-	-	-	-	-	-	2,4	-	-	-	4,1	26,3	
-	-	-	-	-	1	-	-	-	-	-	-	K86
-	-	-	-	-	2,5	-	-	-	-	-	-	
-	-	-	-	-	-	-	-	-	-	-	1	
-	-	-	-	-	-	-	-	-	-	-	2,9	
-	-	-	1	-	2	2	2	1	-	9	14	K92
-	-	-	2,4	-	5,0	5,4	6,2	3,6	-	58,1	89,8	
-	-	-	-	-	1	2	-	-	1	9	29	
-	-	-	-	-	2,4	4,8	-	-	4,2	36,7	84,7	
-	-	-	-	-	-	-	-	-	2	4	9	L00-L99
-	-	-	-	-	-	-	-	-	11,0	25,8	57,7	
-	-	-	-	-	-	-	-	2	1	3	24	
-	-	-	-	-	-	-	-	5,9	4,2	12,2	70,1	
-	-	-	-	-	-	-	-	-	1	1	-	L03
-	-	-	-	-	-	-	-	-	5,5	6,5	-	
-	-	-	-	-	-	-	-	-	-	-	2	
-	-	-	-	-	-	-	-	-	-	-	5,8	
-	-	-	-	-	-	-	-	-	1	-	-	L08
-	-	-	-	-	-	-	-	-	5,5	-	-	
-	-	-	-	-	-	-	-	1	-	-	2	
-	-	-	-	-	-	-	-	2,9	-	-	5,8	
-	-	-	-	-	-	-	-	-	-	-	-	L10
-	-	-	-	-	-	-	-	-	-	-	2	
-	-	-	-	-	-	-	-	-	-	-	5,8	
-	-	-	-	-	-	-	-	-	-	-	-	L12
-	-	-	-	-	-	-	-	-	-	-	-	
-	-	-	-	-	-	-	-	-	-	1	-	
-	-	-	-	-	-	-	-	-	-	4,1	-	L27
-	-	-	-	-	-	-	-	-	-	-	-	
-	-	-	-	-	-	-	-	-	-	1	-	
-	-	-	-	-	-	-	-	-	-	4,1	-	
-	-	-	-	-	-	-	-	-	-	2	1	L89
-	-	-	-	-	-	-	-	-	-	12,9	6,4	
-	-	-	-	-	-	-	-	1	-	-	8	
-	-	-	-	-	-	-	-	2,9	-	-	23,4	
-	-	-	-	-	-	-	-	-	-	-	1	L97
-	-	-	-	-	-	-	-	-	-	-	6,4	
-	-	-	-	-	-	-	-	-	-	1	6	
-	-	-	-	-	-	-	-	-	-	4,1	17,5	
-	-	-	-	-	-	-	-	-	-	1	7	L98
-	-	-	-	-	-	-	-	-	-	6,5	44,9	
-	-	-	-	-	-	-	-	-	1	-	4	
-	-	-	-	-	-	-	-	-	4,2	-	11,7	
-	-	-	-	1	1	1	1	4	6	14	30	M00-M99
-	-	-	-	2,5	2,5	2,7	3,1	14,3	32,9	90,4	192,5	
-	-	-	-	-	3	3	-	1	9	18	98	
-	-	-	-	-	7,1	7,3	-	2,9	37,6	73,5	286,1	
-	-	-	-	-	-	-	-	1	-	2	1	M00
-	-	-	-	-	-	-	-	3,6	-	12,9	6,4	
-	-	-	-	-	-	-	-	-	-	-	2	
-	-	-	-	-	-	-	-	-	-	-	5,8	
-	-	-	-	-	-	1	-	-	-	-	-	M06
-	-	-	-	-	-	2,7	-	-	-	-	-	
-	-	-	-	-	1	-	-	-	-	1	2	
-	-	-	-	-	2,4	-	-	-	-	4,1	5,8	M19
-	-	-	-	-	-	-	-	-	-	-	-	
-	-	-	-	-	-	-	-	-	-	-	1	
-	-	-	-	-	-	-	-	-	-	-	2,9	
-	-	-	-	-	-	-	-	-	1	1	3	M25
-	-	-	-	-	-	-	-	-	5,5	6,5	19,2	
-	-	-	-	-	-	-	-	-	1	1	3	
-	-	-	-	-	-	-	-	-	4,2	4,1	8,8	
-	-	-	-	-	-	-	-	-	1	-	-	M30
-	-	-	-	-	-	-	-	-	5,5	-	-	
-	-	-	-	-	-	-	-	-	-	-	-	
-	-	-	-	-	-	-	-	1	-	1	1	M31
-	-	-	-	-	-	-	-	3,6	-	6,5	6,4	
-	-	-	-	-	-	-	-	-	-	-	4	
-	-	-	-	-	-	-	-	-	-	-	11,7	

I.9(Cont.). CAUSAS DE MUERTE POR EDAD Y SEXO

ASTURIAS 2019

(Lista detallada. Cifras absolutas y tasas específicas por cien mil habitantes. V=varones. M=mujeres)

CÓDIGO	CAUSA		TOTAL	≤1	1-4	5-9	10-14	15-19	20-24	25-29
M32	Lupus eritematoso sistémico	V	-	-	-	-	-	-	-	-
		M	2	-	-	-	-	-	-	-
M33	Dermatopolimiositis	V	0,4	-	-	-	-	-	-	-
		M	1	-	-	-	-	-	-	-
M34	Esclerosis sistémica	V	0,2	-	-	-	-	-	-	-
		M	-	-	-	-	-	-	-	-
M35	Otro compromiso sistémico del tejido conjuntivo	V	6	-	-	-	-	-	-	-
		M	1,1	-	-	-	-	-	-	-
M41	Escoliosis	V	5	-	-	-	-	-	-	-
		M	0,9	-	-	-	-	-	-	-
M46	Otras espondilopatías inflamatorias	V	1	-	-	-	-	-	-	-
		M	0,2	-	-	-	-	-	-	-
M48	Otras espondilopatías	V	2	-	-	-	-	-	-	-
		M	0,4	-	-	-	-	-	-	-
M60	Miositis	V	3	-	-	-	-	-	-	-
		M	0,6	-	-	-	-	-	-	-
M62	Otros trastornos de los músculos	V	4	-	-	-	-	-	-	-
		M	0,8	-	-	-	-	-	-	-
M79	Otros trastornos de los tejidos blandos, no clasificados en otra parte	V	3	-	-	-	-	-	-	-
		M	0,6	-	-	-	-	-	-	-
M80	Osteoporosis con fractura patológica	V	1	-	-	-	-	-	-	-
		M	0,2	-	-	-	-	-	-	-
M81	Osteoporosis sin fractura patológica	V	4	-	-	-	-	-	-	-
		M	0,7	-	-	-	-	-	-	-
M84	Trastornos de la continuidad del hueso	V	1	-	-	-	-	-	-	-
		M	0,2	-	-	-	-	-	-	-
M86	Osteomielitis	V	32	-	-	-	-	-	-	-
		M	6,6	-	-	-	-	-	-	-
N00-N99	Enfermedades del sistema genitourinario	V	85	-	-	-	-	-	-	-
		M	15,9	-	-	-	-	-	-	-
N03	Síndrome nefrítico crónico	V	1	-	-	-	-	-	-	-
		M	0,2	-	-	-	-	-	-	-
N05	Síndrome nefrítico no especificado	V	2	-	-	-	-	-	-	-
		M	0,4	-	-	-	-	-	-	-
N12	Nefritis tubulointersticial, no especificada como aguda o crónica	V	1	-	-	-	-	-	-	-
		M	0,2	-	-	-	-	-	-	-
N13	Uropatía obstructiva y por reflujo	V	2	-	-	-	-	-	-	-
		M	0,4	-	-	-	-	-	-	-
			1	-	-	-	-	-	-	-
			0,2	-	-	-	-	-	-	-

I.9(Cont.). CAUSAS DE MUERTE POR EDAD Y SEXO

ASTURIAS 2019

(Lista detallada. Cifras absolutas y tasas específicas por cien mil habitantes. V=varones. M=mujeres)

30-34	35-39	40-44	45-49	50-54	55-59	60-64	65-69	70-74	75-79	80-84	85+	CÓDIGO
-	-	-	-	-	-	-	-	-	-	-	-	M32
-	-	-	-	-	-	1	-	-	-	-	1	
-	-	-	-	-	-	2,4	-	-	-	-	2,9	
-	-	-	-	-	1	-	-	-	-	-	-	M33
-	-	-	-	-	2,5	-	-	-	-	-	-	
-	-	-	-	-	-	-	-	-	-	-	-	M34
-	-	-	-	-	-	1	-	1	2	-	2	
-	-	-	-	-	-	2,4	-	2,9	8,3	-	5,8	
-	-	-	-	-	-	-	-	-	-	-	-	M35
-	-	-	-	-	-	-	-	-	1	2	2	
-	-	-	-	-	-	-	-	-	4,2	8,2	5,8	M41
-	-	-	-	-	-	-	-	-	-	-	-	
-	-	-	-	-	-	-	-	-	-	-	1	
-	-	-	-	-	-	-	-	-	-	-	2,9	
-	-	-	-	1	-	-	-	-	-	1	-	M46
-	-	-	-	2,5	-	-	-	-	-	6,5	-	
-	-	-	-	-	-	-	-	-	-	1	2	
-	-	-	-	-	-	-	-	-	-	4,1	5,8	
-	-	-	-	-	-	-	-	-	-	-	-	M48
-	-	-	-	-	-	-	1	-	2	1	-	
-	-	-	-	-	-	-	3,1	-	11,0	6,5	-	
-	-	-	-	-	1	-	-	-	1	-	1	
-	-	-	-	-	2,4	-	-	-	4,2	-	2,9	
-	-	-	-	-	-	-	-	-	-	-	-	M60
-	-	-	-	-	-	-	-	-	-	1	-	
-	-	-	-	-	-	-	-	-	-	4,1	-	
-	-	-	-	-	-	-	-	2	-	-	2	M62
-	-	-	-	-	-	-	-	7,2	-	-	12,8	
-	-	-	-	-	-	1	-	-	-	-	2	
-	-	-	-	-	-	2,4	-	-	-	-	5,8	
-	-	-	-	-	-	-	-	-	-	-	-	M79
-	-	-	-	-	-	-	-	-	-	-	2	
-	-	-	-	-	-	-	-	-	-	-	5,8	
-	-	-	-	-	-	-	-	-	-	-	-	M80
-	-	-	-	-	-	-	-	-	-	1	3	
-	-	-	-	-	-	-	-	-	4,2	-	8,8	
-	-	-	-	-	-	-	-	-	-	-	-	M81
-	-	-	-	-	-	-	-	-	-	1	-	
-	-	-	-	-	-	-	-	-	-	4,1	-	
-	-	-	-	-	-	-	-	-	2	8	22	M84
-	-	-	-	-	-	-	-	-	11,0	51,6	141,1	
-	-	-	-	-	1	-	-	-	3	11	70	
-	-	-	-	-	2,4	-	-	-	12,5	44,9	204,4	
-	-	-	-	-	-	-	-	-	-	-	1	M86
-	-	-	-	-	-	-	-	-	-	-	6,4	
-	-	-	-	-	-	-	-	-	-	-	-	
-	-	1	-	3	3	4	7	7	18	30	109	N00-N99
-	-	2,3	-	7,5	7,6	10,8	21,6	25,0	98,8	193,7	699,3	
-	1	-	1	-	1	1	2	4	14	26	190	
-	2,9	-	2,4	-	2,4	2,4	5,5	11,7	58,4	106,1	554,7	
-	-	-	-	-	-	-	-	-	-	-	-	N03
-	-	-	-	-	-	-	-	-	-	-	1	
-	-	-	-	-	-	-	-	-	-	-	2,9	
-	-	-	-	-	-	-	-	1	1	-	-	N05
-	-	-	-	-	-	-	-	3,6	5,5	-	-	
-	-	-	-	-	-	-	-	-	-	-	-	N12
-	-	1	-	-	-	-	-	-	-	-	-	
-	-	2,3	-	-	-	-	-	-	-	-	-	
-	-	-	-	-	-	-	-	-	-	-	-	N13
-	-	-	-	-	-	-	-	-	-	-	2	
-	-	-	-	-	-	-	-	-	-	-	12,8	
-	-	-	-	-	-	-	-	-	-	-	1	
-	-	-	-	-	-	-	-	-	-	-	2,9	

I.9(Cont.). CAUSAS DE MUERTE POR EDAD Y SEXO

ASTURIAS 2019

(Lista detallada. Cifras absolutas y tasas específicas por cien mil habitantes. V=varones. M=mujeres)

CÓDIGO	CAUSA		TOTAL	≤1	1-4	5-9	10-14	15-19	20-24	25-29
N17	Insuficiencia renal aguda	V	7	-	-	-	-	-	-	-
		M	1,4	-	-	-	-	-	-	-
N18	Enfermedad renal crónica	V	10	-	-	-	-	-	-	-
		M	1,9	-	-	-	-	-	-	-
N19	Insuficiencia renal no especificada	V	64	-	-	-	-	-	-	-
		M	13,1	-	-	-	-	-	-	-
N20	Cálculo del riñón y del uréter	V	43	-	-	-	-	-	-	-
		M	8,0	-	-	-	-	-	-	-
N28	Otros trastornos del riñón y del uréter, no clasificados en otra parte	V	23	-	-	-	-	-	-	-
		M	4,7	-	-	-	-	-	-	-
N30	Cistitis	V	29	-	-	-	-	-	-	-
		M	5,4	-	-	-	-	-	-	-
N32	Otros trastornos de la vejiga	V	2	-	-	-	-	-	-	-
		M	0,4	-	-	-	-	-	-	-
N39	Otros trastornos del sistema urinario	V	1	-	-	-	-	-	-	-
		M	0,2	-	-	-	-	-	-	-
N40	Hiperplasia de la próstata	V	3	-	-	-	-	-	-	-
		M	0,6	-	-	-	-	-	-	-
N42	Otros trastornos de la próstata	V	1	-	-	-	-	-	-	-
		M	0,2	-	-	-	-	-	-	-
N73	Otras enfermedades pélvicas inflamatorias femeninas	V	1	-	-	-	-	-	-	-
		M	0,2	-	-	-	-	-	-	-
N82	Fistulas que afectan el tracto genital femenino	V	1	-	-	-	-	-	-	-
		M	0,2	-	-	-	-	-	-	-
N95	Otros trastornos menopáusicos y perimenopáusicos	V	2	-	-	-	-	-	-	-
		M	0,4	-	-	-	-	-	-	-
O00-O99	Embarazo, parto y puerperio	V	-	-	-	-	-	-	-	-
		M	-	-	-	-	-	-	-	-
P00-P96	Ciertas afecciones originadas en el periodo perinatal	V	6	5	-	-	-	-	1	-
		M	1,2	171,6	-	-	-	-	5,2	-
P21	Asfixia del nacimiento	V	3	2	1	-	-	-	-	-
		M	0,6	74,4	7,9	-	-	-	-	-
P22	Dificultad respiratoria del recién nacido	V	1	1	-	-	-	-	-	-
		M	0,2	34,3	-	-	-	-	-	-
P26	Hemorragia pulmonar originada en el período perinatal	V	1	1	-	-	-	-	-	-
		M	0,2	37,2	-	-	-	-	-	-
P36	Sepsis bacteriana del recién nacido	V	1	1	-	-	-	-	-	-
		M	0,2	34,3	-	-	-	-	-	-

I.9(Cont.). CAUSAS DE MUERTE POR EDAD Y SEXO

ASTURIAS 2019

(Lista detallada. Cifras absolutas y tasas especificas por cien mil habitantes. V=varones. M=mujeres)

30-34	35-39	40-44	45-49	50-54	55-59	60-64	65-69	70-74	75-79	80-84	85+	CÓDIGO
-	-	-	-	-	-	-	1	-	1	-	5	N17
-	-	-	-	-	-	-	3,1	-	5,5	-	32,1	
-	-	-	-	-	-	-	-	-	1	-	9	
-	-	-	-	-	-	-	-	-	4,2	-	26,3	
-	-	-	-	3	-	1	4	3	6	11	36	N18
-	-	-	-	7,5	-	2,7	12,3	10,7	32,9	71,0	231,0	
-	-	-	1	-	-	1	2	1	3	1	34	
-	-	-	2,4	-	-	2,4	5,5	2,9	12,5	4,1	99,3	
-	-	-	-	-	2	-	-	1	2	3	15	N19
-	-	-	-	-	5,0	-	-	3,6	11,0	19,4	96,2	
-	-	-	-	-	-	-	-	1	2	3	23	
-	-	-	-	-	-	-	-	2,9	8,3	12,2	67,2	
-	-	-	-	-	-	-	-	-	-	-	-	N20
-	-	-	-	-	-	-	-	-	1	-	1	
-	-	-	-	-	-	-	-	-	4,2	-	2,9	
-	-	-	-	-	-	-	-	-	-	-	1	N28
-	-	-	-	-	-	-	-	-	-	-	6,4	
-	-	-	-	-	-	-	-	-	-	-	3	
-	-	-	-	-	-	-	-	-	-	-	8,8	
-	-	-	-	-	-	-	-	-	-	-	1	N30
-	-	-	-	-	-	-	-	-	-	-	6,4	
-	-	-	-	-	-	-	-	-	-	-	-	
-	-	-	-	-	-	-	-	-	-	-	-	N32
-	-	-	-	-	-	-	-	-	2	-	-	
-	-	-	-	-	-	-	-	-	8,3	-	-	
-	-	-	-	-	1	3	2	2	8	15	43	N39
-	-	-	-	-	2,5	8,1	6,2	7,2	43,9	96,8	275,9	
-	1	-	-	-	1	-	-	2	5	22	114	
-	2,9	-	-	-	2,4	-	-	5,9	20,9	89,8	332,8	
-	-	-	-	-	-	-	-	-	-	1	5	N40
-	-	-	-	-	-	-	-	-	-	6,5	32,1	
-	-	-	-	-	-	-	-	-	-	-	-	
-	-	-	-	-	-	-	-	-	-	-	1	N42
-	-	-	-	-	-	-	-	-	-	-	6,4	
-	-	-	-	-	-	-	-	-	-	-	-	
-	-	-	-	-	-	-	-	-	-	-	-	N73
-	-	-	-	-	-	-	-	-	-	-	-	
-	-	-	-	-	-	-	-	-	-	-	1	
-	-	-	-	-	-	-	-	-	-	-	2,9	N82
-	-	-	-	-	-	-	-	-	-	-	-	
-	-	-	-	-	-	-	-	-	-	-	1	
-	-	-	-	-	-	-	-	-	-	-	2,9	N95
-	-	-	-	-	-	-	-	-	-	-	-	
-	-	-	-	-	-	-	-	-	-	-	2	
-	-	-	-	-	-	-	-	-	-	-	5,8	
-	-	-	-	-	-	-	-	-	-	-	-	O00-O99
-	-	-	-	-	-	-	-	-	-	-	-	
-	-	-	-	-	-	-	-	-	-	-	-	P00-P96
-	-	-	-	-	-	-	-	-	-	-	-	
-	-	-	-	-	-	-	-	-	-	-	-	P21
-	-	-	-	-	-	-	-	-	-	-	-	
-	-	-	-	-	-	-	-	-	-	-	-	P22
-	-	-	-	-	-	-	-	-	-	-	-	
-	-	-	-	-	-	-	-	-	-	-	-	P26
-	-	-	-	-	-	-	-	-	-	-	-	
-	-	-	-	-	-	-	-	-	-	-	-	P36
-	-	-	-	-	-	-	-	-	-	-	-	

I.9(Cont.). CAUSAS DE MUERTE POR EDAD Y SEXO

ASTURIAS 2019

(Lista detallada. Cifras absolutas y tasas específicas por cien mil habitantes. V=varones. M=mujeres)

CÓDIGO	CAUSA		TOTAL	≤1	1-4	5-9	10-14	15-19	20-24	25-29
P52	Hemorragia intracraneal no traumática del feto y del recién nacido	V	1	1	-	-	-	-	-	-
		M	0,2	34,3	-	-	-	-	-	-
P78	Otros trastornos perinatales del sistema digestivo	V	1	1	-	-	-	-	-	-
		M	0,2	34,3	-	-	-	-	-	-
P91	Otras alteraciones cerebrales del recién nacido	V	1	-	-	-	-	-	1	-
		M	0,2	-	-	-	-	-	5,2	-
			2	1	1	-	-	-	-	-
		0,4	37,2	7,9	-	-	-	-	-	
Q00-Q99	Malformaciones congénitas, deformidades y anomalías cromosómicas	V	9	2	-	-	1	-	-	-
		M	1,8	68,7	-	-	4,8	-	-	-
			15	2	-	-	1	1	-	1
		2,8	74,4	-	-	5,0	5,4	-	4,9	
Q04	Otras malformaciones congénitas del encéfalo	V	1	-	-	-	1	-	-	-
		M	0,2	-	-	-	4,8	-	-	-
Q07	Otras malformaciones congénitas del sistema nervioso	V	-	-	-	-	-	-	-	-
		M	1	-	-	-	-	1	-	-
		0,2	-	-	-	-	-	5,4	-	
Q21	Malformaciones congénitas de los tabiques cardíacos	V	2	-	-	-	-	-	-	-
		M	0,4	-	-	-	-	-	-	-
Q22	Malformaciones congénitas de las válvulas pulmonar y tricúspide	V	-	-	-	-	-	-	-	-
		M	1	1	-	-	-	-	-	-
		0,2	37,2	-	-	-	-	-	-	
Q23	Malformaciones congénitas de las válvulas aórtica y mitral	V	-	-	-	-	-	-	-	-
		M	1	-	-	-	-	-	-	-
		0,2	-	-	-	-	-	-	-	
Q24	Otras malformaciones congénitas del corazón	V	-	-	-	-	-	-	-	-
		M	1	-	-	-	-	-	-	-
		0,2	-	-	-	-	-	-	-	
Q25	Malformaciones congénitas de las grandes arterias	V	1	1	-	-	-	-	-	-
		M	0,2	34,3	-	-	-	-	-	-
			1	-	-	-	-	-	-	-
		0,2	-	-	-	-	-	-	-	
Q27	Otras malformaciones congénitas del sistema vascular periférico	V	-	-	-	-	-	-	-	-
		M	2	-	-	-	-	-	-	1
			0,4	-	-	-	-	-	-	4,9
Q61	Enfermedad quística del riñón	V	2	-	-	-	-	-	-	-
		M	0,4	-	-	-	-	-	-	-
			1	-	-	-	-	-	-	-
		0,2	-	-	-	-	-	-	-	
Q85	Facomatosis, no clasificada en otra parte	V	-	-	-	-	-	-	-	-
		M	1	-	-	-	-	-	-	-
		0,2	-	-	-	-	-	-	-	
Q87	Otros síndromes de malformaciones congénitas especificados que afectan múltiples sistemas	V	-	-	-	-	-	-	-	-
		M	1	1	-	-	-	-	-	-
		0,2	37,2	-	-	-	-	-	-	
Q89	Otras malformaciones congénitas, no clasificadas en otra parte	V	1	1	-	-	-	-	-	-
		M	0,2	34,3	-	-	-	-	-	-
Q90	Síndrome de Down	V	2	-	-	-	-	-	-	-
		M	0,4	-	-	-	-	-	-	-
			4	-	-	-	-	-	-	-
		0,7	-	-	-	-	-	-	-	
Q93	Monosomías y supresiones de los autosomas, no clasificadas en otra parte	V	-	-	-	-	-	-	-	-
		M	1	-	-	-	1	-	-	-
			0,2	-	-	-	5,0	-	-	-
R00-R99	Síntomas, signos y hallazgos anormales clínicos y de laboratorio, no clasificados en otra parte	V	46	1	-	-	-	-	-	-
		M	9,4	34,3	-	-	-	-	-	-
			125	-	-	-	-	-	-	-
		23,4	-	-	-	-	-	-	-	

I.9(Cont.). CAUSAS DE MUERTE POR EDAD Y SEXO

ASTURIAS 2019

(Lista detallada. Cifras absolutas y tasas específicas por cien mil habitantes. V=varones. M=mujeres)

<u>30-34</u>	<u>35-39</u>	<u>40-44</u>	<u>45-49</u>	<u>50-54</u>	<u>55-59</u>	<u>60-64</u>	<u>65-69</u>	<u>70-74</u>	<u>75-79</u>	<u>80-84</u>	<u>85+</u>	<u>CÓDIGO</u>
-	-	-	-	-	-	-	-	-	-	-	-	P52
-	-	-	-	-	-	-	-	-	-	-	-	P78
-	-	-	-	-	-	-	-	-	-	-	-	P91
-	-	-	-	-	-	-	-	-	-	-	-	Q00-Q99
-	-	1	-	-	1	2	1	-	1	-	-	Q04
-	-	2,3	-	-	2,5	5,4	3,1	-	5,5	-	-	Q07
1	-	1	-	2	1	3	-	-	-	-	2	Q21
3,9	-	2,4	-	4,8	2,4	7,3	-	-	-	-	5,8	Q22
-	-	-	-	-	-	-	-	-	-	-	-	Q23
-	-	-	-	-	-	-	-	-	-	-	-	Q24
-	-	-	-	-	-	-	-	-	-	-	-	Q25
-	-	-	-	-	-	-	-	-	-	-	-	Q27
-	-	1	-	-	1	-	-	-	-	-	-	Q61
-	-	2,3	-	-	2,5	-	-	-	-	-	-	Q85
-	-	-	-	-	-	-	-	-	-	-	-	Q87
-	-	-	-	-	-	-	-	-	-	-	-	Q89
-	-	-	-	-	-	-	-	-	-	-	-	Q90
-	-	-	-	-	-	-	-	-	-	-	1	Q93
-	-	-	-	-	-	-	-	-	-	-	2,9	
-	-	-	-	1	-	-	-	-	-	-	-	
-	-	-	-	2,4	-	-	-	-	-	-	-	
1	-	-	-	-	-	-	-	-	-	-	-	
3,9	-	-	-	-	-	-	-	-	-	-	-	
-	-	-	-	-	-	-	-	-	-	-	-	
-	-	-	-	-	1	-	-	-	-	-	-	
-	-	-	-	2,4	-	-	-	-	-	-	-	
-	-	-	-	-	-	-	1	-	1	-	-	
-	-	-	-	-	-	-	3,1	-	5,5	-	-	
-	-	-	-	-	-	-	-	-	-	-	1	
-	-	-	-	-	-	-	-	-	-	-	2,9	
-	-	-	-	-	-	-	-	-	-	-	-	
-	-	1	-	-	-	-	-	-	-	-	-	
-	-	2,4	-	-	-	-	-	-	-	-	-	
-	-	-	-	-	-	-	-	-	-	-	-	
-	-	-	-	-	-	-	-	-	-	-	-	
-	-	-	-	-	-	-	-	-	-	-	-	
-	-	-	-	-	-	-	2	-	-	-	-	
-	-	-	-	-	-	-	5,4	-	-	-	-	
-	-	-	-	-	1	-	3	-	-	-	-	
-	-	-	-	-	2,4	-	7,3	-	-	-	-	
-	-	-	-	-	-	-	-	-	-	-	-	
-	-	-	-	-	-	-	-	-	-	-	-	
-	-	-	-	-	-	-	-	-	-	-	-	
-	2	-	-	-	2	2	2	3	1	5	28	R00-R99
-	5,9	-	-	-	5,0	5,4	6,2	10,7	5,5	32,3	179,6	
-	-	-	1	1	1	2	-	-	6	6	108	
-	-	-	2,4	2,4	2,4	4,8	-	-	25,0	24,5	315,3	

I.9(Cont.). CAUSAS DE MUERTE POR EDAD Y SEXO

ASTURIAS 2019

(Lista detallada. Cifras absolutas y tasas específicas por cien mil habitantes. V=varones. M=mujeres)

<u>CÓDIGO</u>	<u>CAUSA</u>		<u>TOTAL</u>	<u>≤1</u>	<u>1-4</u>	<u>5-9</u>	<u>10-14</u>	<u>15-19</u>	<u>20-24</u>	<u>25-29</u>
R00	Anormalidades del latido cardíaco	V	-	-	-	-	-	-	-	-
		M	1	-	-	-	-	-	-	-
R04	Hemorragias de las vías respiratorias	V	0,2	-	-	-	-	-	-	-
		M	1	-	-	-	-	-	-	-
R06	Anormalidades de la respiración	V	0,2	-	-	-	-	-	-	-
		M	1	-	-	-	-	-	-	-
R09	Otros síntomas y signos que involucran los sistemas circulatorio y respiratorio	V	0,2	-	-	-	-	-	-	-
		M	3	-	-	-	-	-	-	-
R10	Dolor abdominal y pélvico	V	0,6	-	-	-	-	-	-	-
		M	2	-	-	-	-	-	-	-
R41	Otros síntomas y signos que involucran la función cognoscitiva y la conciencia	V	0,4	-	-	-	-	-	-	-
		M	1	-	-	-	-	-	-	-
R50	Fiebre de otro origen y de origen desconocido	V	0,2	-	-	-	-	-	-	-
		M	2	-	-	-	-	-	-	-
R53	Malestar y fatiga	V	0,4	-	-	-	-	-	-	-
		M	6	-	-	-	-	-	-	-
R54	Senilidad	V	1,2	-	-	-	-	-	-	-
		M	28	-	-	-	-	-	-	-
R57	Choque, no clasificado en otra parte	V	5,2	-	-	-	-	-	-	-
		M	16	-	-	-	-	-	-	-
R58	Hemorragia, no clasificada en otra parte	V	3,3	-	-	-	-	-	-	-
		M	75	-	-	-	-	-	-	-
R64	Caquexia	V	14,0	-	-	-	-	-	-	-
		M	2	-	-	-	-	-	-	-
R68	Otros síntomas y signos generales	V	0,4	-	-	-	-	-	-	-
		M	1	-	-	-	-	-	-	-
R91	Hallazgos anormales en diagnóstico por imagen del pulmón	V	0,2	-	-	-	-	-	-	-
		M	3	-	-	-	-	-	-	-
R93	Hallazgos anormales en diagnóstico por imagen de otras estructuras del cuerpo	V	0,6	-	-	-	-	-	-	-
		M	3	-	-	-	-	-	-	-
R95	Síndrome de la muerte súbita infantil	V	0,6	-	-	-	-	-	-	-
		M	2	-	-	-	-	-	-	-
R96	Otras muertes súbitas de causa desconocida	V	0,4	-	-	-	-	-	-	-
		M	1	-	-	-	-	-	-	-
R98	Muerte sin asistencia	V	0,2	-	-	-	-	-	-	-
		M	6	-	-	-	-	-	-	-
R99	Otras causas mal definidas y las no especificadas de mortalidad	V	1,2	-	-	-	-	-	-	-
		M	2	-	-	-	-	-	-	-
			0,4	-	-	-	-	-	-	-

I.9(Cont.). CAUSAS DE MUERTE POR EDAD Y SEXO

ASTURIAS 2019

(Lista detallada. Cifras absolutas y tasas específicas por cien mil habitantes. V=varones. M=mujeres)

<u>30-34</u>	<u>35-39</u>	<u>40-44</u>	<u>45-49</u>	<u>50-54</u>	<u>55-59</u>	<u>60-64</u>	<u>65-69</u>	<u>70-74</u>	<u>75-79</u>	<u>80-84</u>	<u>85+</u>	<u>CÓDIGO</u>
-	-	-	-	-	-	-	-	-	-	-	-	R00
-	-	-	-	-	-	-	-	-	-	-	1	-
-	-	-	-	-	-	-	-	-	-	-	2,9	-
-	-	-	-	-	-	-	-	-	-	-	-	R04
-	-	-	-	-	-	1	-	-	-	-	-	-
-	-	-	-	-	-	2,4	-	-	-	-	-	-
-	-	-	-	-	-	-	-	-	-	-	1	R06
-	-	-	-	-	-	-	-	-	-	-	6,4	-
-	-	-	-	-	-	-	-	-	-	-	-	-
-	-	-	-	-	-	-	-	-	-	-	1	R09
-	-	-	-	-	-	-	-	-	-	-	6,4	-
-	-	-	-	-	-	-	-	-	-	-	3	-
-	-	-	-	-	-	-	-	-	-	-	8,8	-
-	-	-	-	-	-	-	-	-	-	-	-	R10
-	-	-	-	-	-	-	-	-	-	1	1	-
-	-	-	-	-	-	-	-	-	-	4,1	2,9	-
-	-	-	-	-	-	-	-	-	-	1	-	R41
-	-	-	-	-	-	-	-	-	-	6,5	-	-
-	-	-	-	-	-	-	-	-	-	-	2	-
-	-	-	-	-	-	-	-	-	-	-	5,8	-
-	-	-	-	-	-	1	-	-	-	1	-	R50
-	-	-	-	-	-	2,7	-	-	-	6,5	-	-
-	-	-	-	-	-	-	-	-	1	-	-	-
-	-	-	-	-	-	-	-	4,2	-	-	-	-
-	-	-	-	-	-	-	-	-	-	1	5	R53
-	-	-	-	-	1	-	-	-	-	6,5	32,1	-
-	-	-	-	-	-	-	-	-	3	2	-	-
-	-	-	-	2,4	-	-	-	-	12,5	8,2	64,2	-
-	-	-	-	-	-	-	-	-	-	1	15	R54
-	-	-	-	-	-	-	-	-	-	6,5	96,2	-
-	-	-	-	-	-	-	-	-	-	3	72	-
-	-	-	-	-	-	-	-	-	-	12,2	210,2	-
-	-	-	-	-	-	-	-	-	-	-	-	R57
-	-	-	-	-	-	-	-	-	-	-	2	-
-	-	-	-	-	-	-	-	-	-	-	5,8	-
-	-	-	-	-	-	-	-	-	-	-	-	R58
-	-	-	-	-	-	-	-	-	1	-	-	-
-	-	-	-	-	-	-	-	-	4,2	-	-	-
-	-	-	-	-	-	-	-	-	1	-	-	R64
-	-	-	-	-	-	-	-	-	5,5	-	-	-
-	-	-	-	-	-	-	-	-	-	-	-	-
-	-	-	-	-	-	-	-	-	-	-	3	R68
-	-	-	-	-	-	-	-	-	-	-	19,2	-
-	-	-	1	-	-	-	-	-	-	-	2	-
-	-	-	2,4	-	-	-	-	-	-	-	5,8	-
-	-	-	-	-	-	-	-	-	-	-	1	R91
-	-	-	-	-	-	-	1	-	-	-	6,4	-
-	-	-	-	-	-	-	3,1	-	-	-	-	-
-	-	-	-	-	-	-	-	-	-	-	-	R93
-	-	-	-	-	-	-	-	-	-	-	1	-
-	-	-	-	-	-	-	-	-	-	-	2,9	-
-	-	-	-	-	-	-	-	-	-	-	-	R95
-	-	-	-	-	-	-	-	-	-	-	-	-
-	-	-	-	-	-	-	-	-	-	-	-	-
-	1	-	-	-	1	-	-	-	-	-	-	R96
-	2,9	-	-	-	2,5	-	-	-	-	-	-	-
-	-	-	-	-	1	-	-	-	-	-	-	-
-	-	-	-	-	2,4	-	-	-	-	-	-	-
-	1	-	-	-	-	-	-	3	-	-	2	R98
-	2,9	-	-	-	-	-	-	10,7	-	-	12,8	-
-	-	-	-	-	-	1	-	-	-	-	1	-
-	-	-	-	-	-	2,4	-	-	-	-	2,9	-
-	-	-	-	-	1	1	1	-	-	1	-	R99
-	-	-	-	-	2,5	2,7	3,1	-	-	6,5	-	-
-	-	-	-	-	-	-	-	-	1	-	1	-
-	-	-	-	-	-	-	-	-	4,2	-	2,9	-

I.9(Cont.). CAUSAS DE MUERTE POR EDAD Y SEXO

ASTURIAS 2019

(Lista detallada. Cifras absolutas y tasas específicas por cien mil habitantes. V=varones. M=mujeres)

CÓDIGO	CAUSA		TOTAL	<1	1-4	5-9	10-14	15-19	20-24	25-29
V01-Y89	Causas externas de morbilidad y mortalidad	V	318	1	3	-	-	2	6	10
			65,1	34,3	22,4	-	10,0	30,9	47,2	
		M	203	-	-	-	2	2	-	
			38,0	-	-	-	10,0	10,7	-	
V03	Peatón lesionado por colisión con automóvil, camioneta o furgoneta	V	4	-	-	-	-	-	-	-
		M	0,8	-	-	-	-	-	-	-
V04	Peatón lesionado por colisión con vehículo de transporte pesado o autobús	V	1	-	-	-	-	-	-	-
		M	0,2	-	-	-	-	-	-	-
V05	Peatón lesionado por colisión con tren o vehículo de rieles	V	1	-	-	-	-	-	-	-
		M	0,2	-	-	-	-	-	-	-
V09	Peatón lesionado en otros accidentes de transporte, y en los no especificados	V	1	-	-	-	-	-	-	-
		M	0,2	-	-	-	-	-	-	-
V23	Motociclista lesionado por colisión con automóvil, camioneta o furgoneta	V	1	-	-	-	-	-	-	1
		M	0,2	-	-	-	-	-	-	4,7
V27	Motociclista lesionado por colisión con objeto fijo o estacionado	V	1	-	-	-	-	-	-	-
		M	0,2	-	-	-	-	-	-	-
V28	Motociclista lesionado en accidente de transporte sin colisión	V	3	-	-	-	-	1	-	-
		M	0,6	-	-	-	5,0	-	-	-
V29	Motociclista lesionado en otros accidentes de transporte, y en los no especificados	V	3	-	-	-	-	-	-	-
		M	0,6	-	-	-	-	-	-	-
V43	Ocupante de automóvil lesionado por colisión con otro automóvil, camioneta o furgoneta	V	5	-	-	-	-	-	2	1
		M	1,0	-	-	-	-	-	10,3	4,7
V47	Ocupante de automóvil lesionado por colisión con objeto fijo o estacionado	V	4	-	-	-	-	-	-	1
		M	0,8	-	-	-	-	-	-	4,7
V48	Ocupante de automóvil lesionado en accidente de transporte sin colisión	V	3	-	-	-	-	-	1	1
		M	0,6	-	-	-	-	-	5,2	4,7
V49	Ocupante de automóvil lesionado en otros accidentes de transporte, y en los no especificados	V	2	-	-	-	-	-	1	-
		M	0,4	-	-	-	-	-	5,4	-
V68	Ocupante de vehículo de transporte pesado lesionado en accidente de transporte sin colisión	V	2	-	-	-	-	-	-	-
		M	0,4	-	-	-	-	-	-	-
V80	Jinete u ocupante de vehículo de tracción animal lesionado en accidente de transporte	V	1	-	-	-	-	-	-	-
		M	0,2	-	-	-	-	-	-	-
V84	Ocupante de vehículo especial (de motor) para uso principalmente en agricultura lesionado en accidente de transporte	V	3	-	-	-	-	-	-	1
		M	0,6	-	-	-	-	-	-	4,7
V86	Ocupante de vehículo especial para todo terreno o de otro vehículo de motor para uso fuera de la carretera lesionado en accidente de transporte	V	2	-	-	-	-	-	-	-
		M	0,4	-	-	-	-	-	-	-
V96	Accidente de aeronave sin motor, con ocupante lesionado	V	1	-	-	-	-	-	-	-
		M	0,2	-	-	-	-	-	-	-
W01	Caída en el mismo nivel por deslizamiento, tropezón y traspíe	V	1	-	-	-	-	-	-	-
		M	0,2	-	-	-	-	-	-	-

I.9(Cont.). CAUSAS DE MUERTE POR EDAD Y SEXO

ASTURIAS 2019

(Lista detallada. Cifras absolutas y tasas específicas por cien mil habitantes. V=varones. M=mujeres)

30-34	35-39	40-44	45-49	50-54	55-59	60-64	65-69	70-74	75-79	80-84	85+	CÓDIGO
9	9	18	21	22	23	15	18	16	24	30	91	V01-Y89
34,4	26,4	42,1	51,3	55,3	57,9	40,3	55,5	57,2	131,8	193,7	583,8	
4	1	6	2	5	4	7	8	5	14	17	126	
15,5	2,9	14,1	4,8	12,1	9,4	17,0	21,9	14,7	58,4	69,4	367,9	
-	-	1	-	-	-	-	-	-	-	1	2	V03
-	-	2,3	-	-	-	-	-	-	-	6,5	12,8	
-	-	-	-	-	-	-	1	-	-	-	-	
-	-	-	-	-	-	1	-	-	-	-	-	V04
-	-	-	-	-	2,5	-	-	-	-	-	-	
-	-	-	-	-	-	1	-	-	-	-	-	
-	-	-	-	-	-	2,4	-	-	-	-	-	V05
-	-	-	-	-	-	1	-	-	-	-	-	
-	-	-	-	-	-	2,7	-	-	-	-	-	
-	-	-	-	-	-	-	-	-	-	-	-	
-	-	-	-	-	-	-	-	-	-	1	-	V09
-	-	-	-	-	-	-	-	-	-	6,5	-	
-	-	-	-	-	-	-	-	-	-	-	1	
-	-	-	-	-	-	-	-	-	-	-	2,9	
-	-	-	-	-	-	-	-	-	-	-	-	V23
-	-	-	-	-	-	-	-	-	-	-	-	
-	-	-	1	-	-	-	-	-	-	-	-	V27
-	-	-	2,4	-	-	-	-	-	-	-	-	
-	-	-	-	-	-	-	-	-	-	-	-	
-	-	2	-	-	-	-	-	-	-	-	-	V28
-	-	4,7	-	-	-	-	-	-	-	-	-	
-	-	-	-	-	-	-	-	-	-	-	-	
-	-	1	2	-	-	-	-	-	-	-	-	V29
-	-	2,3	4,9	-	-	-	-	-	-	-	-	
-	-	-	-	-	-	-	-	-	-	-	-	
-	-	-	-	1	-	-	1	-	-	-	-	V43
-	-	-	-	2,5	-	-	3,1	-	-	-	-	
-	-	-	-	-	-	-	-	-	-	-	-	
1	1	-	-	-	-	1	-	-	-	-	-	V47
3,8	2,9	-	-	-	-	2,7	-	-	-	-	-	
-	-	-	-	-	-	-	-	-	-	-	-	
-	-	-	-	-	-	1	-	-	-	-	-	V48
-	-	-	-	-	-	2,7	-	-	-	-	-	
-	-	-	-	-	-	-	1	-	-	-	-	
-	-	-	-	-	-	-	2,7	-	-	-	-	
-	-	-	-	-	-	-	-	1	-	-	1	V49
-	-	-	-	-	-	-	-	3,6	-	-	6,4	
-	-	-	-	-	-	-	-	-	-	-	-	
-	-	2	-	-	-	-	-	-	-	-	-	V68
-	-	4,7	-	-	-	-	-	-	-	-	-	
-	-	-	-	-	-	-	-	-	-	-	-	
-	1	-	-	-	-	-	-	-	-	-	-	V80
-	2,9	-	-	-	-	-	-	-	-	-	-	
-	-	-	-	-	-	-	-	-	-	-	-	
-	-	-	-	-	-	-	-	-	2	-	-	V84
-	-	-	-	-	-	-	-	-	11,0	-	-	
-	-	-	-	-	-	-	-	-	-	-	-	
-	-	-	1	-	1	-	-	-	-	-	-	V86
-	-	-	2,4	-	2,5	-	-	-	-	-	-	
-	-	-	-	-	-	-	-	-	-	-	-	
-	-	1	-	-	-	-	-	-	-	-	-	V96
-	-	2,3	-	-	-	-	-	-	-	-	-	
-	-	-	-	-	-	-	-	-	-	-	-	
-	-	-	-	-	-	-	-	-	-	-	1	W01
-	-	-	-	-	-	-	-	-	-	-	6,4	
-	-	-	-	-	-	-	-	-	-	-	-	

I.9(Cont.). CAUSAS DE MUERTE POR EDAD Y SEXO

ASTURIAS 2019

(Lista detallada. Cifras absolutas y tasas específicas por cien mil habitantes. V=varones. M=mujeres)

<u>CÓDIGO</u>	<u>CAUSA</u>		<u>TOTAL</u>	<u>≤1</u>	<u>1-4</u>	<u>5-9</u>	<u>10-14</u>	<u>15-19</u>	<u>20-24</u>	<u>25-29</u>
W05	Caída que implica silla de ruedas	V	1	-	-	-	-	-	-	-
		M	0,2	-	-	-	-	-	-	-
W06	Caída que implica cama	V	2	-	-	-	-	-	-	-
		M	0,4	-	-	-	-	-	-	-
W07	Caída que implica silla	V	2	-	-	-	-	-	-	-
		M	0,4	-	-	-	-	-	-	-
W10	Caída en o desde escalera y escalones	V	8	-	-	-	-	-	-	-
		M	1,6	-	-	-	-	-	-	-
W11	Caída en o desde escaleras manuales	V	9	-	-	-	-	-	-	-
		M	1,7	-	-	-	-	-	-	-
W13	Caída desde, fuera o a través de un edificio u otra construcción	V	1	-	-	-	-	-	-	-
		M	0,2	-	-	-	-	-	-	-
W15	Caída desde peñasco	V	5	-	-	-	-	-	-	-
		M	1,0	-	-	-	-	-	-	-
W17	Otras caídas de un nivel a otro	V	1	-	-	-	-	-	-	-
		M	0,2	-	-	-	-	-	-	-
W18	Otras caídas en el mismo nivel	V	2	-	-	-	-	-	-	-
		M	0,4	-	-	-	-	-	-	-
W19	Caída no especificada	V	3	-	-	-	-	-	-	-
		M	0,6	-	-	-	-	-	-	-
W20	Golpe por objeto arrojado, proyectado o que cae	V	1	-	-	-	-	-	-	-
		M	0,2	-	-	-	-	-	-	-
W22	Golpe contra o golpeado por otros objetos	V	82	-	-	-	-	-	-	-
		M	16,8	-	-	-	-	-	-	-
W23	Atrapado, aplastado, trabado o apretado en o entre objetos	V	104	-	-	-	-	-	-	-
		M	19,5	-	-	-	-	-	-	-
W49	Exposición a otras fuerzas mecánicas inanimadas, y las no especificadas	V	2	-	-	-	-	-	-	-
		M	0,4	-	-	-	-	-	-	-
W65	Ahogamiento y sumersión mientras se está en la bañera	V	1	-	1	-	-	-	-	-
		M	0,2	-	7,5	-	-	-	-	-
W69	Ahogamiento y sumersión mientras se está en aguas naturales	V	2	-	-	-	-	-	-	-
		M	0,4	-	-	-	-	-	-	-
W70	Ahogamiento y sumersión posterior a caída en aguas naturales	V	1	-	-	-	-	-	-	-
		M	0,2	-	-	-	-	-	-	-
W74	Ahogamiento y sumersión no especificados	V	6	-	-	-	10,0	-	-	1
		M	1,2	-	-	-	2	-	-	4,7
W77	Obstrucción de la respiración debida a hundimiento, caída de tierra u otras sustancias	V	2	-	-	-	-	-	-	-
		M	0,4	-	-	-	-	-	-	-

I.9(Cont.). CAUSAS DE MUERTE POR EDAD Y SEXO

ASTURIAS 2019

(Lista detallada. Cifras absolutas y tasas específicas por cien mil habitantes. V=varones. M=mujeres)

30-34	35-39	40-44	45-49	50-54	55-59	60-64	65-69	70-74	75-79	80-84	85+	CÓDIGO
-	-	-	-	-	-	-	-	-	-	1	-	W05
-	-	-	-	-	-	-	-	-	-	6,5	-	
-	-	-	-	-	-	-	-	-	-	-	2	
-	-	-	-	-	-	-	-	-	-	-	5,8	
-	-	-	1	-	-	-	-	-	-	-	1	W06
-	-	-	2,4	-	-	-	-	-	-	-	6,4	
-	-	-	-	-	-	-	-	-	1	-	4	
-	-	-	-	-	-	-	-	-	4,2	-	11,7	
-	-	-	-	-	-	-	-	-	-	-	2	W07
-	-	-	-	-	-	-	-	-	-	-	12,8	
-	-	-	-	-	-	-	-	-	-	-	1	
-	-	-	-	-	-	-	-	-	-	-	2,9	
-	-	-	-	1	-	-	-	-	2	3	2	W10
-	-	-	-	2,5	-	-	-	-	11,0	19,4	12,8	
-	-	-	-	2	-	1	1	-	1	2	2	
-	-	-	-	4,8	-	2,4	2,7	-	4,2	8,2	5,8	
-	-	-	-	-	-	-	-	-	-	1	-	W11
-	-	-	-	-	-	-	-	-	-	6,5	-	
-	-	-	-	-	-	-	-	-	-	-	-	
-	-	-	-	1	1	-	-	-	-	-	3	W13
-	-	-	-	2,5	2,5	-	-	-	-	-	19,2	
-	-	-	-	-	-	-	-	-	-	-	-	
-	-	-	-	-	-	-	-	-	-	-	-	W15
-	-	-	-	-	-	-	-	1	-	-	-	
-	-	-	-	-	-	-	2,7	-	-	-	-	
-	-	1	1	-	-	-	-	-	-	-	-	W17
-	-	2,3	2,4	-	-	-	-	-	-	-	-	
-	-	-	-	-	-	-	-	-	-	-	-	
-	-	-	-	-	1	-	-	-	-	-	2	W18
-	-	-	-	-	2,5	-	-	-	-	-	12,8	
-	-	-	-	-	-	-	-	-	-	-	1	
-	-	-	-	-	-	-	-	-	-	-	2,9	
-	1	-	-	2	2	4	4	5	7	9	48	W19
-	2,9	-	-	5,0	5,0	10,8	12,3	17,9	38,4	58,1	307,9	
-	-	-	-	-	-	-	1	2	5	9	87	
-	-	-	-	-	-	-	2,7	5,9	20,9	36,7	254,0	
-	-	-	-	-	-	1	-	-	-	-	1	W20
-	-	-	-	-	-	2,7	-	-	-	-	6,4	
-	-	-	-	-	-	-	-	-	-	-	-	
-	-	-	-	-	-	-	-	-	-	-	-	W22
-	-	-	-	-	-	-	-	-	-	-	1	
-	-	-	-	-	-	-	-	-	-	-	2,9	W23
1	-	-	-	-	-	-	-	-	-	-	-	
3,8	-	-	-	-	-	-	-	-	-	-	-	
-	-	-	-	-	-	-	-	-	-	-	-	
-	-	-	-	-	-	-	1	-	-	-	-	W49
-	-	-	-	-	-	-	3,1	-	-	-	-	
-	-	-	-	-	-	-	-	-	-	-	-	
-	-	-	-	-	-	-	-	-	-	-	-	W65
-	-	-	-	-	-	-	-	-	-	-	-	
-	-	-	-	-	-	-	-	-	-	-	-	
-	1	-	1	-	-	-	-	-	-	-	-	W69
-	2,9	-	2,4	-	-	-	-	-	-	-	-	
-	-	-	-	-	-	-	1	-	-	-	-	
-	-	-	-	-	-	-	2,7	-	-	-	-	
-	1	1	-	-	-	1	1	1	-	-	-	W70
-	2,9	2,3	-	-	-	2,7	3,1	3,6	-	-	-	
-	-	-	-	-	-	-	-	-	-	-	-	
-	-	-	-	-	1	-	1	-	-	1	1	W74
-	-	-	-	-	2,5	-	3,1	-	-	6,5	6,4	
-	-	-	-	-	-	-	-	-	-	1	-	
-	-	-	-	-	-	-	-	-	-	4,1	-	
-	-	-	-	-	-	-	-	-	1	-	-	W77
-	-	-	-	-	-	-	-	-	5,5	-	-	
-	-	-	-	-	-	-	-	-	-	-	-	
-	-	-	-	-	-	-	-	-	-	-	-	

I.9(Cont.). CAUSAS DE MUERTE POR EDAD Y SEXO

ASTURIAS 2019

(Lista detallada. Cifras absolutas y tasas específicas por cien mil habitantes. V=varones. M=mujeres)

CÓDIGO	CAUSA		TOTAL	≤1	1-4	5-9	10-14	15-19	20-24	25-29
W78	Inhalación de contenidos gástricos	V	1	-	1	-	-	-	-	-
		M	2	-	7,5	-	-	-	-	-
W79	Inhalación e ingestión de alimento que causa obstrucción de las vías respiratorias	V	5	-	1	-	-	-	-	-
		M	1,0	-	7,5	-	-	-	-	-
W80	Inhalación e ingestión de otros objetos que causan obstrucción de las vías respiratorias	V	12	-	-	-	-	-	-	-
		M	2,5	-	-	-	-	-	-	-
X00	Exposición a fuego no controlado en edificio u otra construcción	V	18	-	-	-	-	-	-	-
		M	3,4	-	-	-	-	-	-	-
X03	Exposición a fuego controlado en lugar que no es edificio u otra construcción	V	2	-	-	-	-	-	-	-
		M	0,4	-	-	-	-	-	-	-
X09	Exposición a humos, fuegos o llamas no especificados	V	1	-	-	-	-	-	-	-
		M	0,2	-	-	-	-	-	-	-
X23	Contacto traumático con avispones, avispas y abejas	V	1	-	-	-	-	-	-	-
		M	0,2	-	-	-	-	-	-	-
X41	Envenenamiento accidental por, y exposición a drogas antiepilépticas, sedantes, hipnóticas, antiparkinsonianas y psicotrópicas, no clasificadas en otra parte	V	1	-	-	-	-	-	-	-
		M	0,2	-	-	-	-	-	-	-
X42	Envenenamiento accidental por, y exposición a narcóticos y psicodislépticos [alucinógenos], no clasificados en otra parte	V	2	-	-	-	-	-	-	-
		M	0,4	-	-	-	-	-	-	-
X44	Envenenamiento accidental por, y exposición a otras drogas, medicamentos y sustancias biológicas, y los no especificados	V	16	-	-	-	-	-	-	2
		M	3,3	-	-	-	-	-	-	9,4
X45	Envenenamiento accidental por, y exposición al alcohol	V	7	-	-	-	-	-	-	-
		M	1,3	-	-	-	-	-	-	-
X47	Envenenamiento accidental por, y exposición a otros gases y vapores	V	2	-	-	-	-	-	-	-
		M	0,4	-	-	-	-	-	-	-
X59	Exposición a factores no especificados	V	1	-	-	-	-	-	-	-
		M	0,2	-	-	-	-	-	-	-
X60	Envenenamiento autoinfligido intencionalmente por, y exposición a analgésicos no narcóticos, antipiréticos y antirreumáticos	V	3	-	-	-	-	-	-	-
		M	0,6	-	-	-	-	-	-	-
X61	Envenenamiento autoinfligido intencionalmente por, y exposición a drogas antiepilépticas, sedantes, hipnóticas, antiparkinsonianas y psicotrópicas, no clasificadas en otra parte	V	4	-	-	-	-	-	-	-
		M	0,7	-	-	-	-	-	-	-
X64	Envenenamiento autoinfligido intencionalmente por, y exposición a otras drogas, medicamentos y sustancias biológicas, y los no especificados	V	1	-	-	-	-	-	-	-
		M	0,2	-	-	-	-	-	-	-
X65	Envenenamiento autoinfligido intencionalmente por, y exposición al alcohol	V	3	-	-	-	-	-	-	-
		M	0,6	-	-	-	-	-	-	-
X67	Envenenamiento autoinfligido intencionalmente por, y exposición a otros gases y vapores	V	6	-	-	-	-	-	-	-
		M	1,2	-	-	-	-	-	-	-
X70	Lesión autoinfligida intencionalmente por ahorcamiento, estrangulamiento o sofocación	V	10	-	-	-	-	-	1	-
		M	1,9	-	-	-	-	-	5,4	-
		V	42	-	-	-	-	-	1	-
		M	8,6	-	-	-	-	-	5,2	-
			6	-	-	-	-	-	-	-
			1,1	-	-	-	-	-	-	-

I.9(Cont.). CAUSAS DE MUERTE POR EDAD Y SEXO

ASTURIAS 2019

(Lista detallada. Cifras absolutas y tasas específicas por cien mil habitantes. V=varones. M=mujeres)

30-34	35-39	40-44	45-49	50-54	55-59	60-64	65-69	70-74	75-79	80-84	85+	CÓDIGO
-	-	-	-	-	-	-	-	-	-	-	-	W78
-	-	-	-	-	-	-	-	-	-	-	-	-
-	-	-	-	-	-	1	-	-	-	-	1	-
-	-	-	-	-	-	2,4	-	-	-	-	2,9	-
-	-	-	-	1	-	-	2	-	1	-	-	W79
-	-	-	-	2,5	-	-	6,2	-	5,5	-	-	-
-	-	-	-	-	-	-	-	-	-	-	1	-
-	-	-	-	-	-	-	-	-	-	-	2,9	-
1	-	-	-	1	-	-	-	1	2	1	6	W80
3,8	-	-	-	2,5	-	-	-	3,6	11,0	6,5	38,5	-
-	-	-	-	-	-	-	2	-	2	-	14	-
-	-	-	-	-	-	-	5,5	-	8,3	-	40,9	-
-	-	-	-	-	-	1	-	-	-	1	-	X00
-	-	-	-	-	-	2,7	-	-	-	6,5	-	-
-	-	-	-	-	-	-	-	-	-	-	1	-
-	-	-	-	-	-	-	-	-	-	-	2,9	-
-	-	-	-	-	-	-	-	-	-	1	-	X03
-	-	-	-	-	-	-	-	-	-	6,5	-	-
-	-	-	-	-	-	-	-	-	-	-	-	-
-	-	-	-	-	-	-	-	-	1	-	-	X09
-	-	-	-	-	-	-	-	-	5,5	-	-	-
-	-	-	-	-	-	-	-	-	-	-	1	-
-	-	-	-	-	-	-	-	-	-	-	2,9	-
1	-	-	-	-	-	-	-	-	-	-	-	X23
3,8	-	-	-	-	-	-	-	-	-	-	-	-
-	-	-	-	-	-	-	-	-	-	-	-	-
-	-	1	1	-	-	-	-	-	-	-	-	X41
-	-	2,3	2,4	-	-	-	-	-	-	-	-	-
-	-	-	-	-	-	-	-	-	-	-	-	-
-	-	-	-	-	2	-	-	-	-	-	-	X42
-	-	-	-	-	5,0	-	-	-	-	-	-	-
-	-	-	-	-	-	-	-	-	-	-	-	-
-	-	2	2	3	1	-	-	1	-	-	5	X44
-	-	4,7	4,9	7,5	2,5	-	-	3,6	-	-	32,1	-
-	-	2	1	-	-	-	-	-	-	1	3	-
-	-	4,7	2,4	-	-	-	-	-	-	4,1	8,8	-
-	-	-	-	1	1	-	-	-	-	-	-	X45
-	-	-	-	2,5	2,5	-	-	-	-	-	-	-
-	-	-	-	-	-	-	-	-	-	-	-	-
-	-	-	-	-	1	-	-	-	-	-	-	X47
-	-	-	-	-	2,5	-	-	-	-	-	-	-
1	-	-	-	-	-	-	-	-	-	-	-	-
3,9	-	-	-	-	-	-	-	-	-	-	-	-
-	-	1	-	-	-	-	-	1	-	1	-	X59
-	-	2,3	-	-	-	-	-	3,6	-	6,5	-	-
-	-	1	-	-	-	-	-	1	-	2	-	-
-	-	2,4	-	-	-	-	-	2,9	-	8,2	-	-
-	-	-	-	1	-	-	-	-	-	-	-	X60
-	-	-	-	2,5	-	-	-	-	-	-	-	-
-	-	-	-	-	-	-	-	-	-	-	-	-
-	-	-	2	-	-	-	-	1	-	-	-	X61
-	-	-	4,9	-	-	-	-	3,1	-	-	-	-
-	-	-	-	-	-	1	-	-	-	-	-	-
-	-	-	-	-	-	2,4	-	-	-	-	-	-
-	1	-	2	-	1	1	-	1	-	-	-	X64
-	2,9	-	4,9	-	2,5	2,7	-	3,6	-	-	-	-
1	1	2	1	-	2	1	-	-	1	-	-	-
3,9	2,9	4,7	2,4	-	4,7	2,4	-	-	4,2	-	-	X65
-	-	-	-	-	-	-	-	-	-	-	-	-
-	-	-	-	-	-	-	-	-	-	-	-	-
1	-	-	-	-	-	-	-	-	-	-	-	-
3,9	-	-	-	-	-	-	-	-	-	-	-	-
-	-	-	1	-	1	-	-	-	-	-	-	X67
-	-	-	2,4	-	2,5	-	-	-	-	-	-	-
-	-	-	-	-	-	-	-	-	-	-	-	-
-	-	-	-	-	-	-	-	-	-	-	-	-
2	1	3	4	7	2	1	3	4	4	4	6	X70
7,7	2,9	7,0	9,8	17,6	5,0	2,7	9,3	14,3	22,0	25,8	38,5	-
1	-	1	-	-	-	1	-	-	2	-	1	-
3,9	-	2,4	-	-	-	2,4	-	-	8,3	-	2,9	-

I.9(Cont.). CAUSAS DE MUERTE POR EDAD Y SEXO

ASTURIAS 2019

(Lista detallada. Cifras absolutas y tasas específicas por cien mil habitantes. V=varones. M=mujeres)

<u>CÓDIGO</u>	<u>CAUSA</u>		<u>TOTAL</u>	<u>≤1</u>	<u>1-4</u>	<u>5-9</u>	<u>10-14</u>	<u>15-19</u>	<u>20-24</u>	<u>25-29</u>
X71	Lesión autoinfligida intencionalmente por ahogamiento y sumersión	V	4	-	-	-	-	-	-	-
		M	0,8	-	-	-	-	-	-	-
X72	Lesión autoinfligida intencionalmente por disparo de arma corta	V	2	-	-	-	-	-	-	-
		M	0,4	-	-	-	-	-	-	-
X73	Lesión autoinfligida intencionalmente por disparo de rifle, escopeta y arma larga	V	2	-	-	-	-	-	-	1
		M	0,4	-	-	-	-	-	-	4,7
X74	Lesión autoinfligida intencionalmente por disparo de otras armas de fuego, y las no especificadas	V	1	-	-	-	-	-	1	-
		M	0,2	-	-	-	-	-	5,2	-
X78	Lesión autoinfligida intencionalmente por objeto cortante	V	3	-	-	-	-	-	-	-
		M	0,6	-	-	-	-	-	-	-
X80	Lesión autoinfligida intencionalmente al saltar desde un lugar elevado	V	27	-	-	-	-	1	1	1
		M	5,5	-	-	-	-	5,0	5,2	4,7
X81	Lesión autoinfligida intencionalmente por arrojar o colocarse delante de objeto en movimiento	V	3	-	-	-	-	-	-	-
		M	0,6	-	-	-	-	-	-	-
X82	Lesión autoinfligida intencionalmente por colisión de vehículo de motor	V	2	-	-	-	-	-	-	-
		M	0,4	-	-	-	-	-	-	-
X94	Agresión con disparo de rifle, escopeta y arma larga	V	1	-	-	-	-	-	-	-
		M	0,2	-	-	-	-	-	-	-
X99	Agresión con objeto cortante	V	2	1	-	-	-	-	-	-
		M	0,4	34,3	-	-	-	-	-	-
Y00	Agresión con objeto romo o sin filo	V	2	-	-	-	-	-	-	-
		M	0,4	-	-	-	-	-	-	-
Y01	Agresión por empujón desde un lugar elevado	V	1	-	-	-	-	-	-	-
		M	0,2	-	-	-	-	-	-	-
Y04	Agresión con fuerza corporal	V	1	-	-	-	-	-	-	-
		M	0,2	-	-	-	-	-	-	-
Y47	Efectos adversos de drogas sedantes, hipnóticas y ansiolíticas	V	1	-	-	-	-	-	-	-
		M	0,2	-	-	-	-	-	-	-
Y52	Efectos adversos de agentes que afectan primariamente el sistema cardiovascular	V	1	-	-	-	-	-	-	-
		M	0,2	-	-	-	-	-	-	-
Y84	Otros procedimientos médicos como la causa de reacción anormal del paciente o de complicación posterior, sin mención de incidente en el momento de efectuar el procedimiento	V	1	-	-	-	-	-	-	-
		M	0,2	-	-	-	-	-	-	-
Y85	Secuelas de accidentes de transporte	V	1	-	-	-	-	-	-	-
		M	0,2	-	-	-	-	-	-	-
Y86	Secuelas de otros accidentes	V	1	-	-	-	-	-	-	-
		M	0,2	-	-	-	-	-	-	-
			0,2	-	-	-	-	-	-	-

*Las causas omitidas lo son por ausencia de casos.

I.9(Cont.). CAUSAS DE MUERTE POR EDAD Y SEXO

ASTURIAS 2019

(Lista detallada. Cifras absolutas y tasas específicas por cien mil habitantes. V=varones. M=mujeres)

30-34	35-39	40-44	45-49	50-54	55-59	60-64	65-69	70-74	75-79	80-84	85+	CÓDIGO
-	-	1	-	-	-	-	-	1	1	1	-	X71
-	-	2,3	-	-	-	-	-	3,6	5,5	6,5	-	X71
-	-	-	-	-	-	-	-	-	-	-	-	X72
-	-	-	-	-	-	1	-	-	-	-	1	X72
-	-	-	-	-	-	2,7	-	-	-	-	6,4	X72
-	-	-	-	-	-	-	-	-	-	-	-	X73
-	-	-	-	-	1	-	-	-	-	-	-	X73
-	-	-	-	-	2,5	-	-	-	-	-	-	X73
-	-	-	-	-	-	-	-	-	-	-	-	X74
-	-	-	-	-	-	-	-	-	-	-	-	X74
-	-	-	-	-	-	-	-	-	-	-	-	X78
-	-	-	-	-	-	-	-	-	-	1	2	X78
-	-	-	-	-	-	-	-	-	-	6,5	12,8	X78
2	2	-	2	2	4	-	1	-	2	2	7	X80
7,7	5,9	-	4,9	5,0	10,1	-	3,1	-	11,0	12,9	44,9	X80
-	-	-	-	1	2	1	-	1	1	1	4	X81
-	-	-	-	2,4	4,7	2,4	-	2,9	4,2	4,1	11,7	X81
-	-	-	-	-	1	1	-	-	-	1	-	X81
-	-	-	-	-	2,5	2,7	-	-	-	6,5	-	X81
-	-	-	-	2	-	-	-	-	-	-	-	X82
-	-	-	-	4,8	-	-	-	-	-	-	-	X82
-	-	-	-	1	-	-	-	-	-	-	-	X82
-	-	-	-	2,5	-	-	-	-	-	-	-	X82
-	-	-	-	-	-	-	-	-	-	-	-	X94
-	-	-	-	-	-	-	1	-	-	-	-	X94
-	-	-	-	-	-	-	3,1	-	-	-	-	X94
-	-	1	-	-	-	-	-	-	-	-	-	X99
-	-	2,3	-	-	-	-	-	-	-	-	-	X99
-	-	-	-	-	-	-	-	-	-	-	-	Y00
-	-	-	-	-	1	1	-	-	-	-	-	Y00
-	-	-	-	-	2,5	2,7	-	-	-	-	-	Y00
-	-	-	-	-	-	-	-	-	-	-	-	Y01
-	-	-	-	-	-	-	-	-	-	-	-	Y01
-	-	-	-	-	-	-	-	-	1	-	-	Y04
1	-	-	-	-	-	-	-	-	4,2	-	-	Y04
3,8	-	-	-	-	-	-	-	-	-	-	-	Y04
-	-	-	-	-	-	-	-	-	-	-	-	Y47
-	-	-	-	-	-	-	-	-	-	-	-	Y47
-	-	-	-	-	-	-	-	-	-	1	-	Y52
-	-	-	-	-	-	-	-	-	-	4,1	-	Y52
-	-	-	-	-	-	-	-	-	1	-	-	Y52
-	-	-	-	-	-	-	-	-	5,5	-	-	Y52
-	-	-	-	-	-	-	-	-	-	-	-	Y84
-	-	-	-	-	-	-	-	-	-	-	-	Y84
-	-	-	-	-	-	-	-	1	-	-	-	Y85
-	-	-	-	-	-	-	-	2,9	-	-	-	Y85
-	-	-	-	-	-	-	1	-	-	-	-	Y85
-	-	-	-	-	-	-	3,1	-	-	-	-	Y85
-	-	-	-	-	-	-	-	-	-	-	-	Y86
-	-	-	-	-	-	-	1	-	-	-	-	Y86
-	-	-	-	-	-	-	3,1	-	-	-	-	Y86
-	-	-	-	-	-	-	-	-	-	-	1	Y86
-	-	-	-	-	-	-	-	-	-	-	2,9	Y86

I.10. CAUSAS DE MUERTE POR EDAD Y SEXO

ASTURIAS 2019

(Lista reducida 102 grupos. Cifras absolutas, tasas específicas por cien mil habitantes. V = varones, M = mujeres, T = total)

CAUSA DE MUERTE		TOTAL	N.E.	≤1	1-4	5-14	15-24	25-34	35-44	45-54	55-64	65-74	75-84	85+
Total	V	6277	-	9	5	2	12	27	80	263	610	1206	1646	2417
	M	1285,9	-	309,0	37,3	4,9	30,5	57,0	104,1	325,7	793,2	1997,2	4884,4	15506,5
	T	6616	-	4	2	7	3	9	47	136	358	574	1293	4183
	T	1237,4	-	148,8	15,9	18,0	8,0	19,4	61,0	164,3	427,8	813,0	2667,7	12212,8
A00-B99, R75, U049 Ciertas enfermedades infecciosas y parasitarias	V	12893	-	13	7	9	15	36	127	399	968	1780	2939	6600
	M	1260,6	-	232,1	26,9	11,3	19,6	38,4	82,5	244,0	602,8	1358,9	3576,9	13242,9
	T	68	-	-	-	-	-	-	-	7	5	13	14	29
	T	13,9	-	-	-	-	-	-	-	8,7	6,5	21,5	41,5	186,1
1 Enfermedades infecciosas intestinales	V	101	-	-	1	-	-	-	4	5	3	4	21	63
	M	18,9	-	-	7,9	-	-	-	5,2	6,0	3,6	5,7	43,3	183,9
	T	169	-	-	1	-	-	-	4	12	8	17	35	92
	T	16,5	-	-	3,8	-	-	-	2,6	7,3	5,0	13,0	42,6	184,6
2 Tuberculosis y sus efectos tardíos	V	13	-	-	-	-	-	-	-	-	-	2	4	7
	M	2,7	-	-	-	-	-	-	-	-	-	3,3	11,9	44,9
	T	20	-	-	-	-	-	-	-	1	-	-	1	18
	T	3,7	-	-	-	-	-	-	-	1,2	-	-	2,1	52,6
3 Enfermedad meningocócica	V	33	-	-	-	-	-	-	-	1	-	2	5	25
	M	3,2	-	-	-	-	-	-	-	0,6	-	1,5	6,1	50,2
	T	3	-	-	-	-	-	-	-	-	-	-	3	-
	T	0,6	-	-	-	-	-	-	-	-	-	-	8,9	-
4 Septicemia	V	7	-	-	-	-	-	-	-	-	1	1	1	4
	M	1,3	-	-	-	-	-	-	-	-	1,2	1,4	2,1	11,7
	T	10	-	-	-	-	-	-	-	-	1	1	4	4
	T	1,0	-	-	-	-	-	-	-	-	0,6	0,8	4,9	8,0
5 Hepatitis vírica	V	24	-	-	-	-	-	-	1	1	5	2	15	
	M	4,9	-	-	-	-	-	-	1,2	1,3	8,3	5,9	96,2	
	T	44	-	-	1	-	-	-	2	2	2	9	28	
	T	8,2	-	-	7,9	-	-	-	2,6	2,4	-	2,8	18,6	81,7
6 SIDA	V	68	-	-	1	-	-	-	2	3	1	7	11	43
	M	6,6	-	-	3,8	-	-	-	1,3	1,8	0,6	5,3	13,4	86,3
	T	7	-	-	-	-	-	-	2	2	-	1	2	
	T	1,4	-	-	-	-	-	-	2,5	2,6	-	3,0	12,8	
7 VIH+ (portador, evidencias de laboratorio del VIH, ...)	V	4	-	-	-	-	-	-	-	-	-	3	1	
	M	0,7	-	-	-	-	-	-	-	-	-	6,2	2,9	
	T	11	-	-	-	-	-	-	2	2	-	4	3	
	T	1,1	-	-	-	-	-	-	1,2	1,2	-	4,9	6,0	
8 Resto de enfermedades infecciosas y parasitarias y sus efectos tardíos	V	8	-	-	-	-	-	-	4	2	1	-	1	
	M	1,6	-	-	-	-	-	-	5,0	2,6	1,7	-	6,4	
	T	4	-	-	-	-	-	-	1	2	1	-	-	
	T	0,7	-	-	-	-	-	-	1,3	2,4	1,2	-	-	
9 Tumor maligno del labio, de la cavidad bucal y de la faringe	V	12	-	-	-	-	-	-	1	6	3	1	-	1
	M	1,2	-	-	-	-	-	-	0,6	3,7	1,9	0,8	-	2,0
	T	-	-	-	-	-	-	-	-	-	-	-	-	-
	T	-	-	-	-	-	-	-	-	-	-	-	-	-
10 Tumor maligno del esófago	V	13	-	-	-	-	-	-	-	-	-	5	4	4
	M	2,7	-	-	-	-	-	-	-	-	-	8,3	11,9	25,7
	T	22	-	-	-	-	-	-	1	1	1	7	12	
	T	4,1	-	-	-	-	-	-	1,3	1,2	1,4	14,4	35,0	
C00-C48 Tumores	V	35	-	-	-	-	-	-	1	-	1	6	11	16
	M	3,4	-	-	-	-	-	-	0,6	-	0,6	4,6	13,4	32,1
	T	2093	-	-	1	1	3	4	14	86	302	604	603	475
	T	428,8	-	-	7,5	2,4	7,6	8,5	18,2	106,5	392,7	1000,2	1789,4	3047,4
9 Tumor maligno del labio, de la cavidad bucal y de la faringe	V	1474	-	-	-	3	-	2	22	83	201	299	372	492
	M	275,7	-	-	-	7,7	-	4,3	28,6	100,3	240,2	423,5	767,5	1436,5
	T	3567	-	-	1	4	3	6	36	169	503	903	975	967
	T	348,7	-	-	3,8	5,0	3,9	6,4	23,4	103,3	313,2	689,4	1186,6	1940,3
10 Tumor maligno del esófago	V	61	-	-	-	-	-	-	6	15	22	11	7	
	M	12,5	-	-	-	-	-	-	7,4	19,5	36,4	32,6	44,9	
	T	17	-	-	-	-	-	-	1	1	3	7	4	
	T	3,2	-	-	-	-	-	-	1,3	1,2	4,2	14,4	11,7	
9 Tumor maligno del labio, de la cavidad bucal y de la faringe	V	78	-	-	-	-	-	-	1	7	16	25	18	11
	M	7,6	-	-	-	-	-	-	0,6	4,3	10,0	19,1	21,9	22,1
	T	42	-	-	-	-	-	-	2	3	7	18	10	2
	T	8,6	-	-	-	-	-	-	4,2	3,7	9,1	29,8	29,7	12,8
10 Tumor maligno del esófago	V	10	-	-	-	-	-	-	-	1	2	5	2	
	M	1,9	-	-	-	-	-	-	-	1,2	2,8	10,3	5,8	
	T	52	-	-	-	-	-	-	2	3	8	20	15	4
	T	5,1	-	-	-	-	-	-	2,1	1,8	5,0	15,3	18,3	8,0

I.10(Cont.). CAUSAS DE MUERTE POR EDAD Y SEXO

ASTURIAS 2019

(Lista reducida 102 grupos. Cifras absolutas, tasas específicas por cien mil habitantes. V = varones, M = mujeres, T = total)

CAUSA DE MUERTE	TOTAL	N.E.	<1	1-4	5-14	15-24	25-34	35-44	45-54	55-64	65-74	75-84	85+
11 Tumor maligno del estómago	V	102	-	-	-	-	-	-	5	17	23	30	27
		20,9	-	-	-	-	-	-	6,2	22,1	38,1	89,0	173,2
	M	45	-	-	-	-	-	1	-	6	7	6	25
	8,4	-	-	-	-	-	1,3	-	7,2	9,9	12,4	73,0	
	T	147	-	-	-	-	1	5	23	30	36	52	
		14,4	-	-	-	-	0,6	3,1	14,3	22,9	43,8	104,3	
12 Tumor maligno del colon	V	236	-	-	-	-	-	-	11	31	63	71	60
		48,3	-	-	-	-	-	-	13,6	40,3	104,3	210,7	384,9
	M	154	-	-	-	-	-	1	6	16	27	31	73
	28,8	-	-	-	-	-	1,3	7,2	19,1	38,2	64,0	213,1	
	T	390	-	-	-	-	1	17	47	90	102	133	
		38,1	-	-	-	-	0,6	10,4	29,3	68,7	124,1	266,9	
13 Tumor maligno del recto, de la porción rectosigmoide y del ano	V	67	-	-	-	-	-	-	4	7	22	17	17
		13,7	-	-	-	-	-	-	5,0	9,1	36,4	50,4	109,1
	M	58	-	-	-	-	-	-	3	11	10	19	15
	10,8	-	-	-	-	-	-	3,6	13,1	14,2	39,2	43,8	
	T	125	-	-	-	-	-	7	18	32	36	32	
		12,2	-	-	-	-	-	4,3	11,2	24,4	43,8	64,2	
14 Tumor maligno del hígado y vías biliares intrahepáticas	V	118	-	-	-	-	-	2	5	27	44	24	16
		24,2	-	-	-	-	-	2,6	6,2	35,1	72,9	71,2	102,6
	M	38	-	-	-	-	-	-	-	3	7	10	18
	7,1	-	-	-	-	-	-	-	3,6	9,9	20,6	52,6	
	T	156	-	-	-	-	2	5	30	51	34	34	
		15,3	-	-	-	-	1,3	3,1	18,7	38,9	41,4	68,2	
15 Tumor maligno del páncreas	V	144	-	-	-	-	2	2	5	28	47	41	19
		29,5	-	-	-	-	4,2	2,6	6,2	36,4	77,8	121,7	121,9
	M	123	-	-	-	-	-	1	4	20	24	41	33
	23,0	-	-	-	-	-	1,3	4,8	23,9	34,0	84,6	96,3	
	T	267	-	-	-	-	2	3	9	48	71	82	52
		26,1	-	-	-	-	2,1	1,9	5,5	29,9	54,2	99,8	104,3
16 Otros tumores malignos digestivos	V	44	-	-	-	-	-	1	2	10	10	9	12
		9,0	-	-	-	-	-	1,3	2,5	13,0	16,6	26,7	77,0
	M	47	-	-	-	-	2	-	3	3	10	13	16
	8,8	-	-	-	-	4,3	-	3,6	3,6	14,2	26,8	46,7	
	T	91	-	-	-	-	2	1	5	13	20	22	28
		8,9	-	-	-	-	2,1	0,6	3,1	8,1	15,3	26,8	56,2
17 Tumor maligno de la laringe	V	33	-	-	-	-	-	-	-	5	12	11	5
		6,8	-	-	-	-	-	-	-	6,5	19,9	32,6	32,1
	M	8	-	-	-	-	-	-	1	3	3	1	-
	1,5	-	-	-	-	-	-	1,2	3,6	4,2	2,1	-	
	T	41	-	-	-	-	-	1	8	15	12	5	
		4,0	-	-	-	-	-	0,6	5,0	11,5	14,6	10,0	
18 Tumor maligno de la tráquea, de los bronquios y del pulmón	V	502	-	-	-	-	-	4	23	96	186	138	55
		102,8	-	-	-	-	-	5,2	28,5	124,8	308,0	409,5	352,9
	M	182	-	-	-	-	-	1	15	61	58	28	19
	34,0	-	-	-	-	-	1,3	18,1	72,9	82,1	57,8	55,5	
	T	684	-	-	-	-	5	38	157	244	166	74	
		66,9	-	-	-	-	3,2	23,2	97,8	186,3	202,0	148,5	
19 Otros tumores malignos respiratorios e intraatorácicos	V	12	-	-	-	-	-	-	1	-	3	6	2
		2,5	-	-	-	-	-	-	1,2	-	5,0	17,8	12,8
	M	8	-	-	-	-	-	1	-	1	3	2	1
	1,5	-	-	-	-	-	1,3	-	1,2	4,2	4,1	2,9	
	T	20	-	-	-	-	1	1	1	6	8	3	
		2,0	-	-	-	-	0,6	0,6	0,6	4,6	9,7	6,0	
20 Tumores malignos del hueso y cartílagos articulares	V	2	-	-	-	1	-	-	-	-	1	-	-
		0,4	-	-	-	2,5	-	-	-	-	1,7	-	-
	M	2	-	-	-	-	-	-	1	-	-	-	1
	0,4	-	-	-	-	-	-	1,2	-	-	-	2,9	
	T	4	-	-	-	1	-	1	-	1	-	1	
		0,4	-	-	-	1,3	-	0,6	-	0,8	-	2,0	
21 Melanoma maligno de la piel	V	13	-	-	-	-	-	1	-	3	5	3	1
		2,7	-	-	-	-	-	1,3	-	3,9	8,3	8,9	6,4
	M	14	-	-	-	-	-	-	-	-	4	6	4
	2,6	-	-	-	-	-	-	-	-	5,7	12,4	11,7	
	T	27	-	-	-	-	-	1	-	3	9	9	5
		2,6	-	-	-	-	-	0,6	-	1,9	6,9	11,0	10,0
22 Otros tumores de la piel y tejidos blandos	V	26	-	-	-	-	-	-	1	4	6	8	7
		5,3	-	-	-	-	-	-	1,2	5,2	9,9	23,7	44,9
	M	34	-	-	-	-	-	-	3	1	4	9	17
	6,4	-	-	-	-	-	-	3,6	1,2	5,7	18,6	49,6	
	T	60	-	-	-	-	-	4	5	10	17	24	
		5,9	-	-	-	-	-	2,4	3,1	7,6	20,7	48,2	
23 Tumor maligno de la mama	V	-	-	-	-	-	-	-	-	-	-	-	-
		-	-	-	-	-	-	-	-	-	-	-	-
	M	195	-	-	-	-	-	6	21	21	39	42	66
	36,5	-	-	-	-	-	7,8	25,4	25,1	55,2	86,7	192,7	
	T	195	-	-	-	-	6	21	21	39	42	66	
		19,1	-	-	-	-	3,9	12,8	13,1	29,8	51,1	132,4	

I.10(Cont.). CAUSAS DE MUERTE POR EDAD Y SEXO

ASTURIAS 2019

(Lista reducida 102 grupos. Cifras absolutas, tasas específicas por cien mil habitantes. V = varones, M = mujeres, T = total)

CAUSA DE MUERTE	TOTAL	N.E.	<1	1-4	5-14	15-24	25-34	35-44	45-54	55-64	65-74	75-84	85+
24 Tumor maligno del cuello del útero	V	-	-	-	-	-	-	-	-	-	-	-	-
	M	30	-	-	-	-	-	2	5	6	6	5	6
	T	5,6	-	-	-	-	-	2,6	6,0	7,2	8,5	10,3	17,5
		30	-	-	-	-	-	2	5	6	6	5	6
		2,9	-	-	-	-	-	1,3	3,1	3,7	4,6	6,1	12,0
25 Tumor maligno de otras partes del útero	V	-	-	-	-	-	-	-	-	-	-	-	-
	M	71	-	-	-	-	-	1	1	8	17	22	22
	T	13,3	-	-	-	-	-	1,3	1,2	9,6	24,1	45,4	64,2
		71	-	-	-	-	-	1	1	8	17	22	22
		6,9	-	-	-	-	-	0,6	0,6	5,0	13,0	26,8	44,1
26 Tumor maligno del ovario	V	-	-	-	-	-	-	-	-	-	-	-	-
	M	62	-	-	-	-	-	3	5	13	13	17	11
	T	11,6	-	-	-	-	-	3,9	6,0	15,5	18,4	35,1	32,1
		62	-	-	-	-	-	3	5	13	13	17	11
		6,1	-	-	-	-	-	1,9	3,1	8,1	9,9	20,7	22,1
27 Otros tumores malignos de órganos genitales femeninos	V	-	-	-	-	-	-	-	-	-	-	-	-
	M	20	-	-	-	-	-	-	-	-	2	8	10
	T	3,7	-	-	-	-	-	-	-	-	2,8	16,5	29,2
		20	-	-	-	-	-	-	-	-	2	8	10
		2,0	-	-	-	-	-	-	-	-	1,5	9,7	20,1
28 Tumor maligno de la próstata	V	170	-	-	-	-	-	-	3	6	30	57	74
	M	34,8	-	-	-	-	-	-	3,7	7,8	49,7	169,1	474,8
	T	170	-	-	-	-	-	-	3	6	30	57	74
		16,6	-	-	-	-	-	-	1,8	3,7	22,9	69,4	148,5
29 Otros tumores malignos de órganos genitales masculinos	V	9	-	-	-	-	-	-	1	-	5	-	3
	M	1,8	-	-	-	-	-	-	1,2	-	8,3	-	19,2
	T	9	-	-	-	-	-	-	1	-	5	-	3
		0,9	-	-	-	-	-	-	0,6	-	3,8	-	6,0
30 Tumor maligno del riñón, excepto pelvis renal	V	57	-	-	-	-	-	-	2	11	11	20	13
	M	11,7	-	-	-	-	-	-	2,5	14,3	18,2	59,3	83,4
	T	32	-	-	-	-	-	-	1	9	6	6	10
		6,0	-	-	-	-	-	-	1,2	10,8	8,5	12,4	29,2
		89	-	-	-	-	-	-	3	20	17	26	23
		8,7	-	-	-	-	-	-	1,8	12,5	13,0	31,6	46,1
31 Tumor maligno de la vejiga	V	112	-	-	-	-	-	-	1	7	24	28	52
	M	22,9	-	-	-	-	-	-	1,2	9,1	39,7	83,1	333,6
	T	35	-	-	-	-	-	-	1	2	3	7	22
		6,5	-	-	-	-	-	-	1,2	2,4	4,2	14,4	64,2
		147	-	-	-	-	-	-	2	9	27	35	74
		14,4	-	-	-	-	-	-	1,2	5,6	20,6	42,6	148,5
32 Otros tumores malignos de las vías urinarias	V	23	-	-	-	-	-	-	-	3	7	7	6
	M	4,7	-	-	-	-	-	-	-	3,9	11,6	20,8	38,5
	T	11	-	-	-	-	-	-	-	-	5	4	2
		2,1	-	-	-	-	-	-	-	-	7,1	8,3	5,8
		34	-	-	-	-	-	-	-	3	12	11	8
		3,3	-	-	-	-	-	-	-	1,9	9,2	13,4	16,1
33 Tumor maligno del encéfalo	V	51	-	-	-	1	-	1	4	10	21	8	6
	M	10,4	-	-	-	2,5	-	1,3	5,0	13,0	34,8	23,7	38,5
	T	45	-	-	1	-	-	2	5	3	12	17	5
		8,4	-	-	2,6	-	-	2,6	6,0	3,6	17,0	35,1	14,6
		96	-	-	1	1	-	3	9	13	33	25	11
		9,4	-	-	1,3	1,3	-	1,9	5,5	8,1	25,2	30,4	22,1
34 Otros tumores malignos neurológicos y endocrinos	V	6	-	-	-	1	-	-	-	-	-	5	-
	M	1,2	-	-	-	2,5	-	-	-	-	-	14,8	-
	T	6	-	-	-	-	-	1	-	-	-	4	1
		1,1	-	-	-	-	-	-	1,2	-	-	8,3	2,9
		12	-	-	-	1	-	-	1	-	-	9	1
		1,2	-	-	-	1,3	-	-	0,6	-	-	11,0	2,0
35 Tumor maligno de los sitios mal definidos, secundarios y de sitios no especificados	V	55	-	-	-	-	-	1	-	6	15	20	13
	M	11,3	-	-	-	-	-	1,3	-	7,8	24,8	59,3	83,4
	T	49	-	-	-	-	-	-	1	4	7	13	24
		9,2	-	-	-	-	-	-	1,2	4,8	9,9	26,8	70,1
		104	-	-	-	-	-	1	1	10	22	33	37
		10,2	-	-	-	-	-	0,6	0,6	6,2	16,8	40,2	74,2
36 Otros tumores malignos del tejido linfático, de los órganos hematopoyéticos y de tejidos afines (excepto leucemia)	V	96	-	-	-	-	-	1	7	4	18	41	25
	M	19,7	-	-	-	-	-	1,3	8,7	5,2	29,8	121,7	160,4
	T	74	-	-	-	-	-	-	1	5	11	24	33
		13,8	-	-	-	-	-	-	1,2	6,0	15,6	49,5	96,3
		170	-	-	-	-	-	1	8	9	29	65	58
		16,6	-	-	-	-	-	0,6	4,9	5,6	22,1	79,1	116,4

I.10(Cont.). CAUSAS DE MUERTE POR EDAD Y SEXO

ASTURIAS 2019

(Lista reducida 102 grupos. Cifras absolutas, tasas específicas por cien mil habitantes. V = varones, M = mujeres, T = total)

CAUSA DE MUERTE		TOTAL	N.E.	<1	1-4	5-14	15-24	25-34	35-44	45-54	55-64	65-74	75-84	85+
37 Leucemia	V	61	-	-	1	1	-	-	-	2	4	6	24	23
		12,5	-	-	7,5	2,4	-	-	-	2,5	5,2	9,9	71,2	147,6
	M	47	-	-	-	2	-	-	1	3	2	6	14	19
		8,8	-	-	-	5,1	-	-	1,3	3,6	2,4	8,5	28,9	55,5
38 Tumores in situ	T	108	-	-	1	3	-	-	1	5	6	12	38	42
		10,6	-	-	3,8	3,8	-	-	0,6	3,1	3,7	9,2	46,2	84,3
	V	-	-	-	-	-	-	-	-	-	-	-	-	-
	M	-	-	-	-	-	-	-	-	-	-	-	-	-
39 Tumores benignos	T	-	-	-	-	-	-	-	-	-	-	-	-	-
	V	12	-	-	-	-	-	-	-	-	-	1	3	8
		2,5	-	-	-	-	-	-	-	-	-	1,7	8,9	51,3
	M	18	-	-	-	-	-	-	1	1	1	3	3	9
40 Síndrome Mielodiplástico		3,4	-	-	-	-	-	-	1,3	1,2	1,2	4,2	6,2	26,3
	T	30	-	-	-	-	-	-	1	1	1	4	6	17
		2,9	-	-	-	-	-	-	0,6	0,6	0,6	3,1	7,3	34,1
	V	16	-	-	-	-	-	-	-	-	-	1	7	8
41 Otros tumores de comportamiento incierto o desconocido		3,3	-	-	-	-	-	-	-	-	-	1,7	20,8	51,3
	M	18	-	-	-	-	-	-	-	-	-	2	2	14
		3,4	-	-	-	-	-	-	-	-	-	2,8	4,1	40,9
	T	34	-	-	-	-	-	-	-	-	-	3	9	22
42 Enfermedades de la sangre y de los órganos hematopoyéticos, y ciertos trastornos que afectan al mecanismo de la inmunidad		3,3	-	-	-	-	-	-	-	-	-	2,3	11,0	44,1
	V	23	-	-	-	-	-	-	1	-	1	3	4	14
		4,7	-	-	-	-	-	-	1,3	-	1,3	5,0	11,9	89,8
	M	21	-	-	-	-	-	-	-	-	-	5	6	10
D50-D89		3,9	-	-	-	-	-	-	-	-	-	7,1	12,4	29,2
	T	44	-	-	-	-	-	-	1	-	1	8	10	24
		4,3	-	-	-	-	-	-	0,6	-	0,6	6,1	12,2	48,2
	V	17	-	-	-	-	-	-	-	-	1	4	5	7
43 Ciertos trastornos que afectan al mecanismo de la inmunidad		3,5	-	-	-	-	-	-	-	-	1,3	6,6	14,8	44,9
	M	35	-	-	-	-	-	-	-	-	2	3	3	27
		6,5	-	-	-	-	-	-	-	-	2,4	4,2	6,2	78,8
	T	52	-	-	-	-	-	-	-	-	3	7	8	34
44 Diabetes mellitus		5,1	-	-	-	-	-	-	-	-	1,9	5,3	9,7	68,2
	V	15	-	-	-	-	-	-	-	-	1	3	5	6
		3,1	-	-	-	-	-	-	-	-	1,3	5,0	14,8	38,5
	M	33	-	-	-	-	-	-	-	-	-	3	3	27
E00-E90		6,2	-	-	-	-	-	-	-	-	-	4,2	6,2	78,8
	T	48	-	-	-	-	-	-	-	-	1	6	8	33
		4,7	-	-	-	-	-	-	-	-	0,6	4,6	9,7	66,2
	V	2	-	-	-	-	-	-	-	-	-	1	-	1
45 Otras enfermedades endocrinas, nutricionales y metabólicas		0,4	-	-	-	-	-	-	-	-	-	1,7	-	6,4
	M	2	-	-	-	-	-	-	-	-	2	-	-	-
		0,4	-	-	-	-	-	-	-	-	2,4	-	-	-
	T	4	-	-	-	-	-	-	-	-	2	1	-	1
E00-E90		0,4	-	-	-	-	-	-	-	-	1,2	0,8	-	2,0
	V	164	-	-	-	-	-	-	1	7	10	35	46	65
		33,6	-	-	-	-	-	-	1,3	8,7	13,0	58,0	136,5	417,0
	M	228	-	-	-	-	-	-	3	3	4	22	52	144
44 Diabetes mellitus		42,6	-	-	-	-	-	-	3,9	3,6	4,8	31,2	107,3	420,4
	T	392	-	-	-	-	-	-	4	10	14	57	98	209
		38,3	-	-	-	-	-	-	2,6	6,1	8,7	43,5	119,3	419,4
	V	124	-	-	-	-	-	-	-	5	7	29	31	52
45 Otras enfermedades endocrinas, nutricionales y metabólicas		25,4	-	-	-	-	-	-	-	6,2	9,1	48,0	92,0	333,6
	M	167	-	-	-	-	-	-	1	1	2	11	38	114
		31,2	-	-	-	-	-	-	1,3	1,2	2,4	15,6	78,4	332,8
	T	291	-	-	-	-	-	-	1	6	9	40	69	166
F00-F99		28,5	-	-	-	-	-	-	0,6	3,7	5,6	30,5	84,0	333,1
	V	40	-	-	-	-	-	-	1	2	3	6	15	13
		8,2	-	-	-	-	-	-	1,3	2,5	3,9	9,9	44,5	83,4
	M	61	-	-	-	-	-	-	2	2	2	11	14	30
46 Trastornos mentales orgánicos senil y presenil		11,4	-	-	-	-	-	-	2,6	2,4	2,4	15,6	28,9	87,6
	T	101	-	-	-	-	-	-	3	4	5	17	29	43
		9,9	-	-	-	-	-	-	1,9	2,4	3,1	13,0	35,3	86,3
	V	278	-	-	-	-	-	-	1	5	1	25	69	177
46 Trastornos mentales orgánicos senil y presenil		57,0	-	-	-	-	-	-	1,3	6,2	1,3	41,4	204,8	1135,6
	M	550	-	-	-	-	-	-	-	-	1	11	96	442
		102,9	-	-	-	-	-	-	-	-	1,2	15,6	198,1	1290,5
	T	828	-	-	-	-	-	-	1	5	2	36	165	619
46 Trastornos mentales orgánicos senil y presenil		81,0	-	-	-	-	-	-	0,6	3,1	1,2	27,5	200,8	1242,0
	V	261	-	-	-	-	-	-	1	-	1	17	66	176
		53,5	-	-	-	-	-	-	1,3	-	1,3	28,2	195,9	1129,1
	M	540	-	-	-	-	-	-	-	-	-	9	94	437
46 Trastornos mentales orgánicos senil y presenil		101,0	-	-	-	-	-	-	-	-	-	12,7	193,9	1275,9
	T	801	-	-	-	-	-	-	1	-	1	26	160	613
		78,3	-	-	-	-	-	-	0,6	-	0,6	19,8	194,7	1230,0

I.10(Cont.). CAUSAS DE MUERTE POR EDAD Y SEXO

ASTURIAS 2019

(Lista reducida 102 grupos. Cifras absolutas, tasas específicas por cien mil habitantes. V = varones, M = mujeres, T = total)

CAUSA DE MUERTE		TOTAL	N.E.	<1	1-4	5-14	15-24	25-34	35-44	45-54	55-64	65-74	75-84	85+
47 Trastornos mentales debidos al abuso de alcohol	V	11	-	-	-	-	-	-	-	3	-	6	2	-
		2,3	-	-	-	-	-	-	-	3,7	-	9,9	5,9	-
	M	2	-	-	-	-	-	-	-	-	-	1	1	-
	T	13	-	-	-	-	-	-	-	3	-	7	3	-
48 Trastornos mentales debidos al uso de drogas (drogodependencia, toxicomania)	V	-	-	-	-	-	-	-	-	1,8	-	5,3	3,7	-
		-	-	-	-	-	-	-	-	-	-	-	-	-
	M	1	-	-	-	-	-	-	-	-	-	-	-	1
	T	1	-	-	-	-	-	-	-	-	-	-	-	2,9
49 Otros trastornos mentales y del comportamiento	V	6	-	-	-	-	-	-	-	2	-	2	1	1
		1,2	-	-	-	-	-	-	-	2,5	-	3,3	3,0	6,4
	M	7	-	-	-	-	-	-	-	-	1	1	1	4
	T	13	-	-	-	-	-	-	-	2	1	3	2	5
G00-H95 Enfermedades del sistema nervioso y de los órganos de los sentidos	V	228	-	-	1	-	-	-	4	8	16	33	78	88
		46,7	-	-	7,5	-	-	-	5,2	9,9	20,8	54,6	231,5	564,6
	M	404	-	-	-	1	-	-	2	5	15	42	85	254
	T	632	-	-	1	1	-	-	6	13	31	75	163	342
50 Meningitis (otras en 003)	V	-	-	-	-	-	-	-	-	-	-	-	-	-
		-	-	-	-	-	-	-	-	-	-	-	-	-
	M	1	-	-	-	-	-	-	-	-	-	-	-	1
	T	1	-	-	-	-	-	-	-	-	-	-	-	2,9
51 Enfermedad de Alzheimer	V	71	-	-	-	-	-	-	-	-	1	3	26	41
		14,5	-	-	-	-	-	-	-	-	1,3	5,0	77,2	263,0
	M	210	-	-	-	-	-	-	-	1	1	10	45	153
	T	281	-	-	-	-	-	-	-	1,2	2	13	71	194
52 Otras enfermedades del sistema nervioso y de los órganos de los sentidos	V	157	-	-	1	-	-	-	4	8	15	30	52	47
		32,2	-	-	7,5	-	-	-	5,2	9,9	19,5	49,7	154,3	301,5
	M	193	-	-	-	1	-	-	2	4	14	32	40	100
	T	350	-	-	1	1	-	-	6	12	29	62	92	147
I00-I99 Enfermedades del sistema circulatorio	V	1702	-	-	3,8	1,3	-	-	3,9	7,3	18,1	47,3	112,0	295,0
		349,3	-	-	-	-	-	-	6,3	31,2	95,4	201,6	458,7	1240,4
	M	2089	-	-	-	-	-	-	1	5	16	73	106	389
	T	390,7	-	-	-	-	-	-	2,2	6,5	19,3	87,2	150,1	802,6
53 Enfermedades cardiacas reumaticas cronicas	V	19	-	-	-	-	-	-	-	-	-	3	10	6
		3,9	-	-	-	-	-	-	-	-	-	5,0	29,7	38,5
	M	29	-	-	-	-	-	-	-	-	1	4	8	16
	T	48	-	-	-	-	-	-	-	-	1,2	5,7	16,5	46,7
54 Enfermedades hipertensivas	V	112	-	-	-	-	-	-	-	1	7	14	20	70
		22,9	-	-	-	-	-	-	-	1,2	9,1	23,2	59,3	449,1
	M	272	-	-	-	-	-	-	-	-	4	6	37	225
	T	384	-	-	-	-	-	-	-	4,8	8,5	76,3	656,9	
55 Infarto agudo de miocardio	V	37,5	-	-	-	-	-	-	-	0,6	6,8	15,3	69,4	591,9
		75,8	-	-	-	-	-	-	12	40	62	89	76	91
	M	207	-	-	-	-	-	-	15,6	49,5	80,6	147,4	225,5	583,8
	T	38,7	-	-	-	-	-	-	1	4	14	23	57	108
56 Otras enfermedades isquemicas del corazon	V	577	-	-	-	-	-	-	1,3	4,8	16,7	32,6	117,6	315,3
		56,4	-	-	-	-	-	-	8,4	26,9	47,3	85,5	161,9	399,3
	M	259	-	-	-	-	-	-	3	13	13	39	61	130
	T	53,1	-	-	-	-	-	-	3,9	16,1	16,9	64,6	181,0	834,0
57 Insuficiencia cardiaca	V	47,3	-	-	-	-	-	-	-	1,2	6,0	21,2	92,8	546,0
		512	-	-	-	-	-	-	3	14	18	54	106	317
	M	50,1	-	-	-	-	-	-	1,9	8,6	11,2	41,2	129,0	636,1
	T	198	-	-	-	-	-	-	-	6	5	18	42	127
58 Insuficiencia cardiaca	V	40,6	-	-	-	-	-	-	-	7,4	6,5	29,8	124,6	814,8
		303	-	-	-	-	-	-	2	2	3	5	37	254
	M	56,7	-	-	-	-	-	-	2,6	2,4	3,6	7,1	76,3	741,6
	T	501	-	-	-	-	-	-	2	8	8	23	79	381
	49,0	-	-	-	-	-	-	1,3	4,9	5,0	17,6	96,1	764,5	

I.10(Cont.). CAUSAS DE MUERTE POR EDAD Y SEXO

ASTURIAS 2019

(Lista reducida 102 grupos. Cifras absolutas, tasas específicas por cien mil habitantes. V = varones, M = mujeres, T = total)

CAUSA DE MUERTE		TOTAL	N.E.	<1	1-4	5-14	15-24	25-34	35-44	45-54	55-64	65-74	75-84	85+
58 Otras enfermedades del corazón	V	357	-	-	-	-	-	2	5	6	31	54	103	156
		73,1	-	-	-	-	-	4,2	6,5	7,4	40,3	89,4	305,6	1000,8
	M	476	-	-	-	-	-	1	2	1	23	21	108	320
	T	833	-	-	-	-	-	3	7	7	54	75	211	476
59 Enfermedades cerebrovasculares	V	309	-	-	-	-	-	1	4	6	31	45	82	140
		63,3	-	-	-	-	-	2,1	5,2	7,4	40,3	74,5	243,3	898,2
	M	488	-	-	-	-	-	-	-	8	19	26	90	345
	T	797	-	-	-	-	-	1	4	14	50	71	172	485
60 Arteriosclerosis	V	24	-	-	-	-	-	-	-	-	-	2	6	16
		4,9	-	-	-	-	-	-	-	-	-	3,3	17,8	102,6
	M	22	-	-	-	-	-	-	-	-	-	1	3	18
	T	46	-	-	-	-	-	-	-	-	-	3	9	34
61 Otras enfermedades de los vasos sanguíneos	V	57	-	-	-	-	-	-	-	5	6	13	18	15
		11,7	-	-	-	-	-	-	-	6,2	7,8	21,5	53,4	96,2
	M	39	-	-	-	-	-	-	-	-	4	5	4	26
	T	96	-	-	-	-	-	-	-	5	10	18	22	41
J00-J99 Enfermedades del sistema respiratorio	V	782	-	-	-	-	-	1	2	14	24	89	190	462
		160,2	-	-	-	-	-	2,1	2,6	17,3	31,2	147,4	563,8	2964,0
	M	664	-	-	-	-	-	-	2	4	12	38	94	514
	T	1446	-	-	-	-	-	1	4	18	36	127	284	976
62 Influenza (gripe) (incluye gripe aviar y gripe A)	V	21	-	-	-	-	-	-	-	1	1	5	2	12
		4,3	-	-	-	-	-	-	-	1,2	1,3	8,3	5,9	77,0
	M	24	-	-	-	-	-	-	-	-	2	-	2	20
	T	45	-	-	-	-	-	-	-	1	3	5	4	32
63 Neumonía	V	119	-	-	-	-	-	-	-	0,6	1,9	3,8	4,9	64,2
		24,4	-	-	-	-	-	-	-	1,2	5,2	11,6	77,2	519,7
	M	119	-	-	-	-	-	-	1	1	-	4	23	90
	T	238	-	-	-	-	-	-	1,3	1,2	-	5,7	47,5	262,8
64 Enfermedades crónicas de las vías respiratorias inferiores (excepto Asma)	V	293	-	-	-	-	-	-	-	1,2	2,5	8,4	59,6	343,1
		60,0	-	-	-	-	-	-	-	3,7	15,6	61,3	258,2	988,0
	M	76	-	-	-	-	-	-	-	2	5	16	15	38
	T	369	-	-	-	-	-	-	-	2,4	6,0	22,7	30,9	110,9
65 Asma	V	12	-	-	-	-	-	-	-	2	1	-	4	5
		2,5	-	-	-	-	-	-	-	2,5	1,3	-	11,9	32,1
	M	53	-	-	-	-	-	-	-	1	1	5	5	41
	T	65	-	-	-	-	-	-	-	1,2	1,2	7,1	10,3	119,7
66 Insuficiencia respiratoria	V	16	-	-	-	-	-	-	-	1,8	1,2	3,8	11,0	92,3
		3,3	-	-	-	-	-	-	-	1,2	2,6	8,3	5,9	38,5
	M	25	-	-	-	-	-	-	-	-	1	1	3	20
	T	41	-	-	-	-	-	-	-	1	3	6	5	26
67 Otras enfermedades del sistema respiratorio	V	321	-	-	-	-	-	1	2	6	4	35	69	204
		65,8	-	-	-	-	-	2,1	2,6	7,4	5,2	58,0	204,8	1308,8
	M	367	-	-	-	-	-	-	1	-	3	12	46	305
	T	688	-	-	-	-	-	1,3	-	3,6	17,0	94,9	890,5	
K00-K93 Enfermedades del sistema digestivo	V	308	-	-	-	-	-	1	1,9	3,7	4,4	35,9	140,0	1021,3
		63,1	-	-	-	-	-	3,9	14,9	54,6	111,0	261,1	615,9	
	M	323	-	-	-	-	-	-	-	8	21	27	67	200
	T	631	-	-	-	-	-	3	20	63	94	155	296	
68 Úlcera de estómago, duodeno y yeyuno	V	3	-	-	-	-	-	-	-	-	-	1	-	2
		0,6	-	-	-	-	-	-	-	-	-	1,7	-	12,8
	M	11	-	-	-	-	-	-	-	-	2	-	2	7
	T	14	-	-	-	-	-	-	-	-	2,4	-	4,1	20,4
	1,4	-	-	-	-	-	-	-	-	1,2	0,8	2,4	18,1	

I.10(Cont.). CAUSAS DE MUERTE POR EDAD Y SEXO

ASTURIAS 2019

(Lista reducida 102 grupos. Cifras absolutas, tasas específicas por cien mil habitantes. V = varones, M = mujeres, T = total)

CAUSA DE MUERTE		TOTAL	N.E.	<1	1-4	5-14	15-24	25-34	35-44	45-54	55-64	65-74	75-84	85+
69 Enteritis y colitis no infecciosas	V	2	-	-	-	-	-	-	-	-	-	-	-	2
		0,4	-	-	-	-	-	-	-	-	-	-	-	12,8
	M	6	-	-	-	-	-	-	-	1	1	1	-	3
70 Enfermedad vascular intestinal	V	43	-	-	-	-	-	-	-	1,2	1,2	1,4	-	8,8
		8,8	-	-	-	-	-	-	-	0,6	0,6	0,8	-	10,0
	M	61	-	-	-	-	-	-	-	-	3	4	13	41
71 Cirrosis y otras enfermedades crónicas del hígado	V	106	-	-	-	-	-	-	2	10	25	35	23	11
		21,7	-	-	-	-	-	-	2,6	12,4	32,5	58,0	68,3	70,6
	M	32	-	-	-	-	-	-	-	6	5	12	6	3
72 Otras enfermedades del sistema digestivo	V	154	-	-	-	-	-	-	1	2	16	25	50	60
		31,5	-	-	-	-	-	-	1,3	2,5	20,8	41,4	148,4	384,9
	M	213	-	-	-	-	-	-	-	1	10	10	46	146
L00-L99 Enfermedades de la piel y del tejido subcutáneo	V	15	-	-	-	-	-	-	-	-	-	-	6	9
		3,1	-	-	-	-	-	-	-	-	-	-	17,8	57,7
	M	30	-	-	-	-	-	-	-	-	-	2	4	24
73 Enfermedades de la piel y del tejido subcutáneo	V	15	-	-	-	-	-	-	-	-	-	-	6	9
		3,1	-	-	-	-	-	-	-	-	-	-	17,8	57,7
	M	30	-	-	-	-	-	-	-	-	-	2	4	24
M00-M99 Enfermedades del sistema osteomuscular y del tejido conjuntivo	V	58	-	-	-	-	-	-	-	1	2	5	20	30
		11,9	-	-	-	-	-	-	-	1,2	2,6	8,3	59,3	192,5
	M	132	-	-	-	-	-	-	-	-	6	1	27	98
74 Artritis reumatoide y osteoartritis	V	24,7	-	-	-	-	-	-	-	-	7,2	1,4	55,7	286,1
		190	-	-	-	-	-	-	-	1	8	6	47	128
	T	18,6	-	-	-	-	-	-	-	0,6	5,0	4,6	57,2	256,8
75 Osteoporosis y fracturas patológicas	V	1	-	-	-	-	-	-	-	-	1	-	-	-
		0,2	-	-	-	-	-	-	-	-	1,3	-	-	-
	M	5	-	-	-	-	-	-	-	-	1	-	1	3
76 Otras enfermedades del sistema osteomuscular y del tejido conjuntivo	V	0,9	-	-	-	-	-	-	-	-	1,2	-	2,1	8,8
		6	-	-	-	-	-	-	-	-	2	-	1	3
	M	0,6	-	-	-	-	-	-	-	-	1,2	-	1,2	6,0
77 Enfermedades del riñón y del uréter	V	32	-	-	-	-	-	-	-	-	-	-	10	22
		6,6	-	-	-	-	-	-	-	-	-	-	29,7	141,1
	M	90	-	-	-	-	-	-	-	-	1	-	16	73
78 Enfermedades de los genitales masculinos	V	16,8	-	-	-	-	-	-	-	-	1,2	-	33,0	213,1
		122	-	-	-	-	-	-	-	-	1	-	26	95
	T	11,9	-	-	-	-	-	-	-	-	0,6	-	31,6	190,6
N00-N99 Enfermedades del sistema genitourinario	V	25	-	-	-	-	-	-	1	1	5	10	8	8
		5,1	-	-	-	-	-	-	1,2	1,3	8,3	29,7	51,3	
	M	37	-	-	-	-	-	-	-	4	1	10	22	
77 Enfermedades del riñón y del uréter	V	6,9	-	-	-	-	-	-	-	4,8	1,4	20,6	64,2	
		62	-	-	-	-	-	-	-	1	5	6	20	30
	T	6,1	-	-	-	-	-	-	-	0,6	3,1	4,6	24,3	60,2
78 Enfermedades de los genitales masculinos	V	182	-	-	-	-	-	-	1	3	7	14	48	109
		37,3	-	-	-	-	-	-	1,3	3,7	9,1	23,2	142,4	699,3
	M	240	-	-	-	-	-	-	1	1	2	6	40	190
77 Enfermedades del riñón y del uréter	V	44,9	-	-	-	-	-	-	1,3	1,2	2,4	8,5	82,5	554,7
		422	-	-	-	-	-	-	2	4	9	20	88	299
	T	41,3	-	-	-	-	-	-	1,3	2,4	5,6	15,3	107,1	599,9
78 Enfermedades de los genitales masculinos	V	100	-	-	-	-	-	-	1	3	3	10	24	59
		20,5	-	-	-	-	-	-	1,3	3,7	3,9	16,6	71,2	378,5
	M	89	-	-	-	-	-	-	-	1	1	4	11	72
78 Enfermedades de los genitales masculinos	V	16,6	-	-	-	-	-	-	-	1,2	1,2	5,7	22,7	210,2
		189	-	-	-	-	-	-	1	4	4	14	35	131
	T	18,5	-	-	-	-	-	-	0,6	2,4	2,5	10,7	42,6	262,9
78 Enfermedades de los genitales masculinos	V	7	-	-	-	-	-	-	-	-	-	-	1	6
		1,4	-	-	-	-	-	-	-	-	-	-	3,0	38,5
	M	-	-	-	-	-	-	-	-	-	-	-	-	-
78 Enfermedades de los genitales masculinos	V	-	-	-	-	-	-	-	-	-	-	-	-	-
		7	-	-	-	-	-	-	-	-	-	-	1	6
	T	0,7	-	-	-	-	-	-	-	-	-	-	1,2	12,0

I.10(Cont.). CAUSAS DE MUERTE POR EDAD Y SEXO

ASTURIAS 2019

(Lista reducida 102 grupos. Cifras absolutas, tasas específicas por cien mil habitantes. V = varones, M = mujeres, T = total)

CAUSA DE MUERTE		TOTAL	N.E.	<1	1-4	5-14	15-24	25-34	35-44	45-54	55-64	65-74	75-84	85+
79 Enfermedades de los genitales femeninos y trastornos de la mama	V	-	-	-	-	-	-	-	-	-	-	-	-	-
	M	4	-	-	-	-	-	-	-	-	-	-	-	4
	T	0,7	-	-	-	-	-	-	-	-	-	-	-	11,7
80 Otras enfermedades del sistema genitourinario	V	0,4	-	-	-	-	-	-	-	-	-	-	-	8,0
	M	75	-	-	-	-	-	-	-	-	4	4	23	44
	T	15,4	-	-	-	-	-	-	-	-	5,2	6,6	68,3	282,3
000-099 Embarazo, parto y puerperio	V	147	-	-	-	-	-	-	1	-	1	2	29	114
	M	27,5	-	-	-	-	-	-	1,3	-	1,2	2,8	59,8	332,8
	T	222	-	-	-	-	-	-	1	-	5	6	52	158
81 Embarazo, parto y puerperio	V	21,7	-	-	-	-	-	-	0,6	-	3,1	4,6	63,3	317,0
	M	-	-	-	-	-	-	-	-	-	-	-	-	-
	T	-	-	-	-	-	-	-	-	-	-	-	-	-
P00-P96 Ciertas afecciones originadas en el periodo perinatal	V	6	-	5	-	-	1	-	-	-	-	-	-	-
	M	1,2	-	171,6	-	-	2,5	-	-	-	-	-	-	-
	T	3	-	2	1	-	-	-	-	-	-	-	-	-
82 Ciertas afecciones originadas en el periodo perinatal	V	0,6	-	74,4	7,9	-	-	-	-	-	-	-	-	-
	M	9	-	7	1	-	1	-	-	-	-	-	-	-
	T	0,9	-	125,0	3,8	-	1,3	-	-	-	-	-	-	-
Q00-Q99 Malformaciones congénitas, deformidades y anomalías cromosómicas	V	6	-	5	-	-	1	-	-	-	-	-	-	-
	M	1,2	-	171,6	-	-	2,5	-	-	-	-	-	-	-
	T	3	-	2	1	-	-	-	-	-	-	-	-	-
83 Malformaciones congénitas del sistema nervioso	V	0,6	-	74,4	7,9	-	-	-	-	-	-	-	-	-
	M	9	-	7	1	-	1	-	-	-	-	-	-	-
	T	0,9	-	125,0	3,8	-	1,3	-	-	-	-	-	-	-
84 Malformaciones congénitas del sistema circulatorio	V	9	-	2	-	1	-	-	1	-	3	1	1	-
	M	1,8	-	68,7	-	2,4	-	-	1,3	-	3,9	1,7	3,0	-
	T	15	-	2	-	1	1	2	1	2	4	-	-	2
85 Otras malformaciones congénitas, deformidades y anomalías cromosómicas	V	2,8	-	74,4	-	2,6	2,7	4,3	1,3	2,4	4,8	-	-	5,8
	M	24	-	4	-	2	1	2	2	2	7	1	1	2
	T	2,3	-	71,4	-	2,5	1,3	2,1	1,3	1,2	4,4	0,8	1,2	4,0
R00-R99(-R75) Síntomas, signos y hallazgos anormales clínicos y de laboratorio, no clasificados en otra parte	V	1	-	-	-	1	-	-	-	-	-	-	-	-
	M	0,2	-	-	-	2,4	-	-	-	-	-	-	-	-
	T	1	-	-	-	-	1	-	-	-	-	-	-	-
86 Paro cardíaco, muerte sin asistencia y otra causa desconocida de mortalidad	V	0,2	-	-	-	-	2,7	-	-	-	-	-	-	-
	M	2	-	-	-	1	1	-	-	-	-	-	-	-
	T	0,2	-	-	-	1,3	1,3	-	-	-	-	-	-	-
87 Senilidad	V	3	-	1	-	-	-	-	1	-	1	-	-	-
	M	0,6	-	34,3	-	-	-	-	1,3	-	1,3	-	-	-
	T	6	-	1	-	-	2	-	2	2	-	-	-	1
88 Senilidad	V	1,1	-	37,2	-	-	-	4,3	-	2,4	-	-	-	2,9
	M	9	-	2	-	-	-	2	1	2	1	-	-	1
	T	0,9	-	35,7	-	-	-	2,1	0,6	1,2	0,6	-	-	2,0
89 Senilidad	V	5	-	1	-	-	-	-	-	-	2	1	1	-
	M	1,0	-	34,3	-	-	-	-	-	-	2,6	1,7	3,0	-
	T	8	-	1	-	1	-	-	1	-	4	-	-	1
90 Senilidad	V	1,5	-	37,2	-	2,6	-	-	1,3	-	4,8	-	-	2,9
	M	13	-	2	-	1	-	-	1	-	6	1	1	1
	T	1,3	-	35,7	-	1,3	-	-	0,6	-	3,7	0,8	1,2	2,0
91 Senilidad	V	46	-	1	-	-	-	-	2	-	4	5	6	28
	M	9,4	-	34,3	-	-	-	-	2,6	-	5,2	8,3	17,8	179,6
	T	125	-	-	-	-	-	-	-	2	3	-	12	108
92 Senilidad	V	23,4	-	-	-	-	-	-	-	2,4	3,6	-	24,8	315,3
	M	171	-	1	-	-	-	-	2	2	7	5	18	136
	T	16,7	-	17,9	-	-	-	-	1,3	1,2	4,4	3,8	21,9	272,9
93 Senilidad	V	10	-	-	-	-	-	-	1	-	2	4	1	2
	M	2,0	-	-	-	-	-	-	1,3	-	2,6	6,6	3,0	12,8
	T	4	-	-	-	-	-	-	-	-	1	-	1	2
94 Senilidad	V	0,7	-	-	-	-	-	-	-	-	1,2	-	2,1	5,8
	M	14	-	-	-	-	-	-	1	-	3	4	2	4
	T	1,4	-	-	-	-	-	-	0,6	-	1,9	3,1	2,4	8,0
95 Senilidad	V	16	-	-	-	-	-	-	-	-	-	-	1	15
	M	3,3	-	-	-	-	-	-	-	-	-	-	3,0	96,2
	T	75	-	-	-	-	-	-	-	-	-	-	3	72
96 Senilidad	V	14,0	-	-	-	-	-	-	-	-	-	-	6,2	210,2
	M	91	-	-	-	-	-	-	-	-	-	-	4	87
	T	8,9	-	-	-	-	-	-	-	-	-	-	4,9	174,6

I.10(Cont.). CAUSAS DE MUERTE POR EDAD Y SEXO

ASTURIAS 2019

(Lista reducida 102 grupos. Cifras absolutas, tasas específicas por cien mil habitantes. V = varones, M = mujeres, T = total)

CAUSA DE MUERTE		TOTAL	N.E.	<1	1-4	5-14	15-24	25-34	35-44	45-54	55-64	65-74	75-84	85+
88 Muerte súbita infantil	V	1	-	1	-	-	-	-	-	-	-	-	-	-
		0,2	-	34,3	-	-	-	-	-	-	-	-	-	-
	M	-	-	-	-	-	-	-	-	-	-	-	-	-
	T	1	-	1	-	-	-	-	-	-	-	-	-	-
		0,1	-	17,9	-	-	-	-	-	-	-	-	-	-
	M	-	-	-	-	-	-	-	-	-	-	-	-	-
89 Resto de síntomas, signos y hallazgos anormales clínicos y de laboratorio, no clasificados en otra parte	V	19	-	-	-	-	-	-	1	-	2	1	4	11
		3,9	-	-	-	-	-	-	1,3	-	2,6	1,7	11,9	70,6
	M	46	-	-	-	-	-	-	-	2	2	-	8	34
	T	8,6	-	-	-	-	-	-	2,4	2,4	-	16,5	99,3	
		65	-	-	-	-	-	-	1	2	4	1	12	45
	M	6,4	-	-	-	-	-	-	0,6	1,2	2,5	0,8	14,6	90,3
V01-Y89 Causas externas de morbilidad y mortalidad	V	318	-	1	3	-	8	19	27	43	38	34	54	91
		65,1	-	34,3	22,4	-	20,3	40,1	35,1	53,2	49,4	56,3	160,2	583,8
	M	203	-	-	-	2	2	4	7	7	11	13	31	126
	T	38,0	-	-	-	5,1	5,4	8,6	9,1	8,5	13,1	18,4	64,0	367,9
	T	521	-	1	3	2	10	23	34	50	49	47	85	217
		50,9	-	17,9	11,5	2,5	13,1	24,5	22,1	30,6	30,5	35,9	103,4	435,4
	M	-	-	-	-	-	-	-	-	-	-	-	-	-
90 Accidentes de tráfico de vehículos de motor	V	31	-	-	-	-	3	6	7	5	3	1	3	3
		6,4	-	-	-	-	7,6	12,7	9,1	6,2	3,9	1,7	8,9	19,2
	M	5	-	-	-	-	1	-	-	-	1	2	-	1
	T	0,9	-	-	-	-	2,7	-	-	1,2	2,8	-	2,9	
		36	-	-	-	-	4	6	7	5	4	3	3	4
	M	3,5	-	-	-	-	5,2	6,4	4,5	3,1	2,5	2,3	3,7	8,0
91 Otros accidentes de transporte	V	7	-	-	-	-	1	-	2	-	2	1	1	-
		1,4	-	-	-	-	2,5	-	2,6	-	2,6	1,7	3,0	-
	M	-	-	-	-	-	-	-	-	-	-	-	-	-
	T	0,7	-	-	-	-	1,3	-	1,3	-	1,2	0,8	1,2	-
		107	-	-	-	-	-	-	2	6	8	9	23	59
	M	21,9	-	-	-	-	-	-	2,6	7,4	10,4	14,9	68,3	378,5
92 Caídas accidentales	V	123	-	-	-	-	-	-	-	2	1	5	18	97
		23,0	-	-	-	-	-	-	-	2,4	1,2	7,1	37,1	283,2
	M	230	-	-	-	-	-	-	2	8	9	14	41	156
	T	22,5	-	-	-	-	-	-	1,3	4,9	5,6	10,7	49,9	313,0
		32	-	-	3	-	-	2	3	3	2	6	6	7
	M	6,6	-	-	22,4	-	-	4,2	3,9	3,7	2,6	9,9	17,8	44,9
93 Ahogamiento, sumersión y sofocación accidentales	V	25	-	-	-	2	-	-	-	-	1	3	3	16
		4,7	-	-	-	5,1	-	-	-	-	1,2	4,2	6,2	46,7
	M	57	-	-	3	2	-	2	3	3	3	9	9	23
	T	5,6	-	-	11,5	2,5	-	2,1	1,9	1,8	1,9	6,9	11,0	46,1
		4	-	-	-	-	-	-	-	-	1	-	3	-
	M	0,8	-	-	-	-	-	-	-	-	1,3	-	8,9	-
94 Accidentes por fuego, humo y sustancias calientes	V	2	-	-	-	-	-	-	-	-	-	-	-	2
		0,4	-	-	-	-	-	-	-	-	-	-	-	5,8
	M	6	-	-	-	-	-	-	-	-	1	-	3	2
	T	0,6	-	-	-	-	-	-	-	-	0,6	-	3,7	4,0
		22	-	-	-	-	-	2	3	7	4	1	-	5
	M	4,5	-	-	-	-	-	4,2	3,9	8,7	5,2	1,7	-	32,1
95 Envenenamiento accidental por psicofármacos y drogas de abuso	V	7	-	-	-	-	-	-	2	1	-	-	1	3
		1,3	-	-	-	-	-	-	2,6	1,2	-	-	2,1	8,8
	M	29	-	-	-	-	-	2	5	8	4	1	1	8
	T	2,8	-	-	-	-	-	2,1	3,2	4,9	2,5	0,8	1,2	16,1
		1	-	-	-	-	-	-	-	-	1	-	-	-
	M	0,2	-	-	-	-	-	-	-	-	1,3	-	-	-
96 Otros envenenamientos accidentales	V	1	-	-	-	-	-	-	-	-	-	-	-	-
		0,2	-	-	-	-	-	-	-	-	-	-	-	-
	M	1	-	-	-	-	-	1	-	-	-	-	-	-
	T	0,2	-	-	-	-	-	2,2	-	-	-	-	-	-
		2	-	-	-	-	-	1	-	-	1	-	-	-
	M	0,2	-	-	-	-	-	1,1	-	-	0,6	-	-	-
97 Otros accidentes	V	8	-	-	-	-	-	2	1	-	1	2	1	1
		1,6	-	-	-	-	-	4,2	1,3	-	1,3	3,3	3,0	6,4
	M	5	-	-	-	-	-	-	1	-	-	1	2	1
	T	0,9	-	-	-	-	-	-	1,3	-	-	1,4	4,1	2,9
		13	-	-	-	-	-	2	2	-	1	3	3	2
	M	1,3	-	-	-	-	-	2,1	1,3	-	0,6	2,3	3,7	4,0
98 Suicidio y lesiones autoinfligidas	V	97	-	-	-	-	4	6	8	22	14	11	16	16
		19,9	-	-	-	-	10,2	12,7	10,4	27,2	18,2	18,2	47,5	102,6
	M	31	-	-	-	-	1	3	4	4	8	1	5	5
	T	5,8	-	-	-	-	2,7	6,5	5,2	4,8	9,6	1,4	10,3	14,6
		128	-	-	-	-	5	9	12	26	22	12	21	21
	M	12,5	-	-	-	-	6,5	9,6	7,8	15,9	13,7	9,2	25,6	42,1
99 Agresiones (homicidio)	V	6	-	1	-	-	-	1	1	-	2	1	-	-
		1,2	-	34,3	-	-	-	2,1	1,3	-	2,6	1,7	-	-
	M	1	-	-	-	-	-	-	-	-	-	-	1	-
	T	0,2	-	-	-	-	-	-	-	-	-	2,1	-	-
		7	-	1	-	-	-	1	1	-	2	1	1	-
	M	0,7	-	17,9	-	-	-	1,1	0,6	-	1,2	0,8	1,2	-

I.10(Cont.). CAUSAS DE MUERTE POR EDAD Y SEXO

ASTURIAS 2019

(Lista reducida 102 grupos. Cifras absolutas, tasas específicas por cien mil habitantes. V = varones, M = mujeres, T = total)

CAUSA DE MUERTE		TOTAL	N.E.	<1	1-4	5-14	15-24	25-34	35-44	45-54	55-64	65-74	75-84	85+
100 Eventos de intención no determinada	V	-	-	-	-	-	-	-	-	-	-	-	-	-
	M	-	-	-	-	-	-	-	-	-	-	-	-	-
	T	-	-	-	-	-	-	-	-	-	-	-	-	-
101 Complicaciones de la atención médica y quirúrgica	V	1	-	-	-	-	-	-	-	-	-	-	1	-
	M	0,2	-	-	-	-	-	-	-	-	-	-	3,0	-
	T	0,4	-	-	-	-	-	-	-	-	-	1,4	2,1	-
102 Otras causas externas y sus efectos tardíos	V	3	-	-	-	-	-	-	-	-	-	1	2	-
	M	0,3	-	-	-	-	-	-	-	-	-	0,8	2,4	-
	T	0,3	-	-	-	-	-	-	-	-	-	2	-	-
	V	2	-	-	-	-	-	-	-	-	-	3,3	-	-
	M	0,4	-	-	-	-	-	-	-	-	-	-	-	1
	T	1	-	-	-	-	-	-	-	-	-	-	-	2,9
	V	0,2	-	-	-	-	-	-	-	-	-	-	-	1
	M	0,2	-	-	-	-	-	-	-	-	-	-	-	2,9
	T	0,3	-	-	-	-	-	-	-	-	-	2	-	1
		0,3	-	-	-	-	-	-	-	-	-	1,5	-	2,0

I.11. CAUSAS DE MUERTE POR SEXO

ASTURIAS 2019

(Lista reducida 102 grupos. Cifras absolutas, tasas específicas por 100.000, tasas estandarizadas por población Española, Europea y Mundial por 100.000, años potenciales de vida perdidos, tasa de APVP, % APVP, media APVP, tasas estandarizadas APVP por población Europea)

CAUSA DE MUERTE		Nº	Tasa 0/0000	T. STD. ESPAÑA	T. STD. EUROPA	T. STD. MUNDIAL	APVP	TASA APVP	% APVP	MEDIA APVP	T. STD. APVP	
Total	V	6277	1285,9	974,5	594,3	377,3	16254,0	3984,1	100,0	10,8	3233,1	
	M	6616	1237,4	876,4	337,5	207,8	9075,5	2185,9	100,0	11,0	1722,0	
	T	12893	1260,6	918,6	449,8	283,7	25329,5	3077,1	100,0	10,8	2466,4	
A00-B99, R75, U049	Ciertas enfermedades infecciosas y parasitarias	V	68	13,9	10,5	6,3	4,0	192,5	47,2	1,2	11,3	34,3
	M	101	18,9	13,8	5,8	4,1	309,0	74,4	3,4	22,1	80,0	
	T	169	16,5	12,2	6,0	4,0	501,5	60,9	2,0	16,2	56,4	
1	Enfermedades infecciosas intestinales	V	13	2,7	1,9	1,0	0,6	3,5	0,9	0,0	3,5	0,5
	M	20	3,7	2,5	0,7	0,4	15,5	3,7	0,2	15,5	2,9	
	T	33	3,2	2,2	0,9	0,5	19,0	2,3	0,1	9,5	1,7	
2	Tuberculosis y sus efectos tardíos	V	3	0,6	0,5	0,2	0,1	-	-	-	-	-
	M	7	1,3	1,0	0,4	0,3	14,5	3,5	0,2	14,5	2,2	
	T	10	1,0	0,7	0,3	0,2	14,5	1,8	0,1	14,5	1,2	
3	Enfermedad meningocócica	V	-	-	-	-	-	-	-	-	-	-
	M	-	-	-	-	-	-	-	-	-	-	-
	T	-	-	-	-	-	-	-	-	-	-	-
4	Septicemia	V	24	4,9	3,6	2,0	1,2	39,5	9,7	0,2	7,9	6,7
	M	44	8,2	6,0	2,7	2,1	163,0	39,3	1,8	27,2	54,5	
	T	68	6,6	4,8	2,3	1,6	202,5	24,6	0,8	18,4	29,9	
5	Hepatitis vírica	V	7	1,4	1,1	0,8	0,6	43,0	10,5	0,3	10,8	7,7
	M	4	0,7	0,6	0,2	0,1	-	-	-	-	-	
	T	11	1,1	0,8	0,5	0,3	43,0	5,2	0,2	10,8	3,8	
6	SIDA	V	8	1,6	1,4	1,2	0,9	106,5	26,1	0,7	15,2	19,3
	M	4	0,7	0,7	0,6	0,5	79,0	19,0	0,9	19,8	14,1	
	T	12	1,2	1,1	0,9	0,7	185,5	22,5	0,7	16,9	16,6	
7	VIH+ (portador, evidencias de laboratorio del VIH, ...)	V	-	-	-	-	-	-	-	-	-	-
	M	-	-	-	-	-	-	-	-	-	-	-
	T	-	-	-	-	-	-	-	-	-	-	-
8	Resto de enfermedades infecciosas y parasitarias y sus efectos tardíos	V	13	2,7	2,0	1,1	0,6	-	-	-	-	-
	M	22	4,1	3,0	1,2	0,7	37,0	8,9	0,4	18,5	6,4	
	T	35	3,4	2,5	1,1	0,6	37,0	4,5	0,1	18,5	3,2	
C00-C48	Tumores	V	2093	428,8	329,4	214,2	138,8	5848,0	1433,4	36,0	8,5	1066,3
	M	1474	275,7	209,4	112,1	74,9	4726,5	1138,4	52,1	10,1	827,8	
	T	3567	348,7	265,5	155,6	102,7	10574,5	1284,6	41,7	9,2	943,1	
9	Tumor maligno del labio, de la cavidad bucal y de la faringe	V	61	12,5	9,8	7,1	4,9	273,0	66,9	1,7	9,1	45,8
	M	17	3,2	2,5	1,3	0,8	63,0	15,2	0,7	10,5	10,8	
	T	78	7,6	6,0	3,9	2,7	336,0	40,8	1,3	9,3	27,7	
10	Tumor maligno del esófago	V	42	8,6	7,0	5,2	3,8	234,0	57,4	1,4	13,0	55,6
	M	10	1,9	1,4	0,6	0,4	17,5	4,2	0,2	5,8	2,2	
	T	52	5,1	4,1	2,8	2,0	251,5	30,6	1,0	12,0	28,8	
11	Tumor maligno del estómago	V	102	20,9	15,9	10,2	6,5	281,5	69,0	1,7	8,0	46,2
	M	45	8,4	6,0	2,7	1,7	78,5	18,9	0,9	8,7	13,7	
	T	147	14,4	10,7	5,9	3,8	360,0	43,7	1,4	8,2	29,3	
12	Tumor maligno del colon	V	236	48,3	36,9	23,3	14,7	588,0	144,1	3,6	8,2	97,1
	M	154	28,8	21,2	10,1	6,4	321,0	77,3	3,5	9,4	51,3	
	T	390	38,1	28,6	15,8	10,0	909,0	110,4	3,6	8,6	73,3	
13	Tumor maligno del recto, de la porción rectosigmoide y del ano	V	67	13,7	10,4	6,6	4,3	165,0	40,4	1,0	7,5	27,8
	M	58	10,8	8,2	4,3	2,8	161,0	38,8	1,8	8,9	25,0	
	T	125	12,2	9,2	5,3	3,4	326,0	39,6	1,3	8,2	26,4	
14	Tumor maligno del hígado y vías biliares intrahepáticas	V	118	24,2	18,8	13,1	8,9	427,0	104,7	2,6	8,5	70,4
	M	38	7,1	5,1	2,1	1,3	35,5	8,6	0,4	5,1	5,0	
	T	156	15,3	11,6	7,1	4,8	462,5	56,2	1,8	8,1	36,8	
15	Tumor maligno del páncreas	V	144	29,5	23,2	16,2	10,7	568,5	139,3	3,5	9,6	105,8
	M	123	23,0	17,5	9,3	6,0	324,5	78,2	3,6	8,3	49,6	
	T	267	26,1	20,2	12,4	8,2	893,0	108,5	3,5	9,1	77,3	
16	Otros tumores malignos digestivos	V	44	9,0	7,0	4,8	3,1	173,5	42,5	1,1	10,2	29,3
	M	47	8,8	6,8	3,7	2,6	166,5	40,1	1,8	12,8	40,8	
	T	91	8,9	6,9	4,1	2,8	340,0	41,3	1,3	11,3	34,7	
17	Tumor maligno de la laringe	V	33	6,8	5,2	3,4	2,1	49,0	12,0	0,3	4,9	7,3
	M	8	1,5	1,2	0,9	0,6	46,0	11,1	0,5	11,5	7,3	
	T	41	4,0	3,1	1,9	1,3	95,0	11,5	0,4	6,8	7,2	
18	Tumor maligno de la tráquea, de los bronquios y del pulmón	V	502	102,8	80,0	55,5	36,9	1587,5	389,1	9,8	7,3	260,4
	M	182	34,0	27,1	18,8	13,4	1027,0	247,4	11,3	8,7	158,2	
	T	684	66,9	52,3	34,9	23,9	2614,5	317,6	10,3	7,8	207,4	
19	Otros tumores malignos respiratorios e intratorácicos	V	12	2,5	1,9	1,1	0,7	22,5	5,5	0,1	22,5	4,2
	M	8	1,5	1,2	0,7	0,5	32,0	7,7	0,4	16,0	5,5	
	T	20	2,0	1,5	0,8	0,6	54,5	6,6	0,2	18,2	4,9	
20	Tumores malignos del hueso y cartilagos articulares	V	2	0,4	0,4	0,5	0,5	55,0	13,5	0,3	27,5	20,3
	M	2	0,4	0,3	0,2	0,1	15,5	3,7	0,2	15,5	2,9	
	T	4	0,4	0,4	0,3	0,3	70,5	8,6	0,3	23,5	11,9	
21	Melanoma maligno de la piel	V	13	2,7	2,1	1,5	1,0	54,0	13,2	0,3	9,0	9,0
	M	14	2,6	2,0	1,0	0,6	5,5	1,3	0,1	1,8	0,7	
	T	27	2,6	2,0	1,2	0,8	59,5	7,2	0,2	6,6	4,7	

I.11 (Cont.). CAUSAS DE MUERTE POR SEXO

ASTURIAS 2019

(Lista reducida 102 grupos. Cifras absolutas, tasas específicas por 100.000, tasas estandarizadas por población Española, Europea y Mundial por 100.000, años potenciales de vida perdidos, tasa de APVP, % APVP, media APVP, tasas estandarizadas APVP por población Europea)

CAUSA DE MUERTE		Nº	Tasa 0/0000	T. STD. ESPAÑA	T. STD. EUROPA	T. STD. MUNDIAL	APVP	TASA APVP	% APVP	MEDIA APVP	T. STD. APVP
22 Otros tumores de la piel y tejidos blandos	V	26	5,3	4,1	2,6	1,6	56,5	13,8	0,3	11,3	9,6
	M	34	6,4	4,6	2,0	1,2	57,0	13,7	0,6	14,3	10,2
	T	60	5,9	4,4	2,3	1,4	113,5	13,8	0,4	12,6	9,9
23 Tumor maligno de la mama	V	-	-	-	-	-	-	-	-	-	-
	M	195	36,5	28,2	15,8	10,7	854,5	205,8	9,4	12,4	149,5
	T	195	19,1	14,7	8,7	5,8	854,5	103,8	3,4	12,4	76,1
24 Tumor maligno del cuello del útero	V	-	-	-	-	-	-	-	-	-	-
	M	30	5,6	4,6	3,1	2,3	225,0	54,2	2,5	12,5	39,7
	T	30	2,9	2,4	1,7	1,2	225,0	27,3	0,9	12,5	20,2
25 Tumor maligno de otras partes del útero	V	-	-	-	-	-	-	-	-	-	-
	M	71	13,3	10,0	5,1	3,2	134,0	32,3	1,5	7,4	20,7
	T	71	6,9	5,2	2,9	1,8	134,0	16,3	0,5	7,4	10,6
26 Tumor maligno del ovario	V	-	-	-	-	-	-	-	-	-	-
	M	62	11,6	9,2	5,7	3,9	283,0	68,2	3,1	11,8	48,1
	T	62	6,1	4,8	3,1	2,1	283,0	34,4	1,1	11,8	24,5
27 Otros tumores malignos de órganos genitales femeninos	V	-	-	-	-	-	-	-	-	-	-
	M	20	3,7	2,7	1,0	0,6	6,0	1,4	0,1	3,0	0,7
	T	20	2,0	1,4	0,6	0,3	6,0	0,7	0,0	3,0	0,4
28 Tumor maligno de la próstata	V	170	34,8	25,7	14,1	8,1	145,0	35,5	0,9	6,6	23,9
	M	-	-	-	-	-	-	-	-	-	-
	T	170	16,6	12,1	5,6	3,3	145,0	17,6	0,6	6,6	11,6
29 Otros tumores malignos de órganos genitales masculinos	V	9	1,8	1,4	0,9	0,7	25,0	6,1	0,2	6,3	4,4
	M	-	-	-	-	-	-	-	-	-	-
	T	9	0,9	0,7	0,4	0,3	25,0	3,0	0,1	6,3	2,2
30 Tumor maligno del riñón, excepto pelvis renal	V	57	11,7	8,9	5,5	3,5	132,5	32,5	0,8	7,8	21,5
	M	32	6,0	4,5	2,5	1,7	118,5	28,5	1,3	10,8	18,2
	T	89	8,7	6,6	3,7	2,4	251,0	30,5	1,0	9,0	19,7
31 Tumor maligno de la vejiga	V	112	22,9	16,9	9,6	5,6	106,5	26,1	0,7	5,6	16,8
	M	35	6,5	4,7	1,9	1,1	58,0	14,0	0,6	9,7	9,5
	T	147	14,4	10,4	5,0	3,0	164,5	20,0	0,6	6,6	12,9
32 Otros tumores malignos de las vías urinarias	V	23	4,7	3,5	2,1	1,3	34,0	8,3	0,2	5,7	5,1
	M	11	2,1	1,6	0,8	0,5	4,5	1,1	0,0	4,5	0,5
	T	34	3,3	2,5	1,3	0,8	38,5	4,7	0,2	5,5	2,7
33 Tumor maligno del encéfalo	V	51	10,4	8,3	6,2	4,5	283,0	69,4	1,7	10,9	59,5
	M	45	8,4	6,9	4,4	3,2	243,5	58,6	2,7	12,8	55,0
	T	96	9,4	7,6	5,2	3,8	526,5	64,0	2,1	11,7	57,1
34 Otros tumores malignos neurológicos y endocrinos	V	6	1,2	1,1	0,9	0,7	45,5	11,2	0,3	45,5	18,0
	M	6	1,1	0,9	0,4	0,3	18,5	4,5	0,2	18,5	3,4
	T	12	1,2	1,0	0,6	0,5	64,0	7,8	0,3	32,0	10,9
35 Tumor maligno de los sitios mal definidos, secundarios y de sitios no especificados	V	55	11,3	8,6	5,3	3,3	103,0	25,2	0,6	6,4	17,7
	M	49	9,2	6,6	2,8	1,7	67,0	16,1	0,7	8,4	10,4
	T	104	10,2	7,5	3,9	2,4	170,0	20,7	0,7	7,1	13,9
36 Otros tumores malignos del tejido linfático, de los órganos hematopoyéticos y de tejidos afines (excepto leucemia)	V	96	19,7	15,1	8,8	5,3	212,0	52,0	1,3	11,8	38,0
	M	74	13,8	10,1	4,3	2,5	63,0	15,2	0,7	6,3	9,4
	T	170	16,6	12,4	6,2	3,7	275,0	33,4	1,1	9,8	23,5
37 Leucemia	V	61	12,5	9,6	5,9	4,0	191,0	46,8	1,2	19,1	66,7
	M	47	8,8	6,8	3,7	2,9	235,0	56,6	2,6	19,6	67,6
	T	108	10,6	8,1	4,5	3,3	426,0	51,8	1,7	19,4	67,2
38 Tumores in situ	V	-	-	-	-	-	-	-	-	-	-
	M	-	-	-	-	-	-	-	-	-	-
	T	-	-	-	-	-	-	-	-	-	-
39 Tumores benignos	V	12	2,5	1,8	0,9	0,5	0,5	0,1	0,0	0,5	0,1
	M	18	3,4	2,5	1,2	0,8	62,0	14,9	0,7	10,3	11,8
	T	30	2,9	2,1	1,0	0,6	62,5	7,6	0,2	8,9	6,0
40 Síndrome Mielodiplástico	V	16	3,3	2,4	1,2	0,6	-	-	-	-	-
	M	18	3,4	2,3	0,7	0,4	-	-	-	-	-
	T	34	3,3	2,3	0,9	0,5	-	-	-	-	-
41 Otros tumores de comportamiento incierto o desconocido	V	23	4,7	3,5	1,9	1,1	35,0	8,6	0,2	17,5	6,0
	M	21	3,9	2,8	1,0	0,6	3,5	0,8	0,0	3,5	0,4
	T	44	4,3	3,1	1,3	0,8	38,5	4,7	0,2	12,8	3,2
D50-D89 Enfermedades de la sangre y de los órganos hematopoyéticos, y ciertos trastornos que afectan al mecanismo de la inmunidad	V	17	3,5	2,6	1,4	0,8	14,0	3,4	0,1	7,0	2,2
	M	35	6,5	4,5	1,5	0,9	26,5	6,4	0,3	8,8	4,0
	T	52	5,1	3,6	1,5	0,9	40,5	4,9	0,2	8,1	3,2
42 Enfermedades de la sangre y de los órganos hematopoyéticos	V	15	3,1	2,3	1,2	0,7	14,0	3,4	0,1	7,0	2,2
	M	33	6,2	4,2	1,2	0,7	1,5	0,4	0,0	1,5	0,2
	T	48	4,7	3,3	1,3	0,7	15,5	1,9	0,1	5,2	1,2
43 Ciertos trastornos que afectan al mecanismo de la inmunidad	V	2	0,4	0,3	0,2	0,1	-	-	-	-	-
	M	2	0,4	0,3	0,3	0,2	25,0	6,0	0,3	12,5	3,9
	T	4	0,4	0,3	0,2	0,1	25,0	3,0	0,1	12,5	2,0
E00-E90 Enfermedades endocrinas, nutricionales y metabólicas	V	164	33,6	25,1	14,9	9,1	297,5	72,9	1,8	7,6	50,3
	M	228	42,6	30,1	10,9	6,4	192,0	46,2	2,1	12,0	33,9
	T	392	38,3	27,6	12,7	7,6	489,5	59,5	1,9	8,9	41,6

I.11 (Cont.). CAUSAS DE MUERTE POR SEXO

ASTURIAS 2019

(Lista reducida 102 grupos. Cifras absolutas, tasas específicas por 100.000, tasas estandarizadas por población Española, Europea y Mundial por 100.000, años potenciales de vida perdidos, tasa de APVP, % APVP, media APVP, tasas estandarizadas APVP por población Europea)

CAUSA DE MUERTE		Nº	Tasa 0/0000	T. STD. ESPAÑA	T. STD. EUROPA	T. STD. MUNDIAL	APVP	TASA APVP	% APVP	MEDIA APVP	T. STD. APVP
44 Diabetes mellitus	V	124	25,4	18,9	11,1	6,8	198,5	48,7	1,2	6,4	33,0
	M	167	31,2	21,7	7,2	4,0	69,5	16,7	0,8	9,9	11,4
	T	291	28,5	20,3	9,0	5,3	268,0	32,6	1,1	7,1	21,8
45 Otras enfermedades endocrinas, nutricionales y metabólicas	V	40	8,2	6,3	3,7	2,3	99,0	24,3	0,6	12,4	17,2
	M	61	11,4	8,4	3,8	2,4	122,5	29,5	1,3	13,6	22,5
	T	101	9,9	7,3	3,7	2,3	221,5	26,9	0,9	13,0	19,8
F00-F99 Trastornos mentales y del comportamiento	V	278	57,0	41,0	20,5	11,1	148,5	36,4	0,9	11,4	26,9
	M	550	102,9	69,5	19,2	9,8	24,5	5,9	0,3	3,5	3,3
	T	828	81,0	55,6	20,0	10,6	173,0	21,0	0,7	8,7	15,0
46 Trastornos mentales orgánicos senil y presenil	V	261	53,5	38,2	18,4	9,6	39,5	9,7	0,2	13,2	6,7
	M	540	101,0	68,2	18,6	9,5	11,5	2,8	0,1	2,3	1,4
	T	801	78,3	53,5	18,7	9,6	51,0	6,2	0,2	6,4	4,0
47 Trastornos mentales debidos al abuso de alcohol	V	11	2,3	1,9	1,4	1,0	62,0	15,2	0,4	10,3	11,7
	M	2	0,4	0,3	0,2	0,1	1,5	0,4	0,0	1,5	0,2
	T	13	1,3	1,0	0,8	0,5	63,5	7,7	0,3	9,1	5,8
48 Trastornos mentales debidos al uso de drogas (drogodependencia, toxicomanía)	V	-	-	-	-	-	-	-	-	-	-
	M	1	0,2	0,1	0,0	0,0	-	-	-	-	-
	T	1	0,1	0,1	0,0	0,0	-	-	-	-	-
49 Otros trastornos mentales y del comportamiento	V	6	1,2	1,0	0,7	0,5	47,0	11,5	0,3	11,8	8,6
	M	7	1,3	0,9	0,4	0,2	11,5	2,8	0,1	11,5	1,8
	T	13	1,3	1,0	0,6	0,4	58,5	7,1	0,2	11,7	5,1
G00-H95 Enfermedades del sistema nervioso y de los órganos de los sentidos	V	228	46,7	35,3	20,5	12,6	513,5	125,9	3,2	12,5	113,9
	M	404	75,6	53,3	19,7	11,8	423,5	102,0	4,7	11,4	84,6
	T	632	61,8	44,5	20,2	12,3	937,0	113,8	3,7	12,0	99,3
50 Meningitis (otras en 003)	V	-	-	-	-	-	-	-	-	-	-
	M	1	0,2	0,1	0,0	0,0	-	-	-	-	-
	T	1	0,1	0,1	0,0	0,0	-	-	-	-	-
51 Enfermedad de Alzheimer	V	71	14,5	10,5	5,1	2,6	10,0	2,5	0,1	5,0	1,4
	M	210	39,3	26,9	8,0	4,3	45,5	11,0	0,5	9,1	7,3
	T	281	27,5	19,0	6,9	3,7	55,5	6,7	0,2	7,9	4,4
52 Otras enfermedades del sistema nervioso y de los órganos de los sentidos	V	157	32,2	24,8	15,4	10,0	503,5	123,4	3,1	12,9	112,4
	M	193	36,1	26,3	11,6	7,5	378,0	91,0	4,2	11,8	77,3
	T	350	34,2	25,5	13,3	8,6	881,5	107,1	3,5	12,4	94,9
I00-I99 Enfermedades del sistema circulatorio	V	1705	349,3	262,4	154,8	94,1	3910,0	958,4	24,1	10,7	694,3
	M	2089	390,7	269,7	88,3	49,6	1316,5	317,1	14,5	9,5	212,1
	T	3794	370,9	264,9	118,3	70,0	5226,5	634,9	20,6	10,3	448,3
53 Enfermedades cardiacas reumáticas crónicas	V	19	3,9	2,9	1,5	0,8	8,0	2,0	0,0	4,0	1,1
	M	29	5,4	3,9	1,5	0,8	10,5	2,5	0,1	10,5	1,6
	T	48	4,7	3,4	1,5	0,8	18,5	2,2	0,1	6,2	1,3
54 Enfermedades hipertensivas	V	112	22,9	16,6	8,9	5,0	82,5	20,2	0,5	7,5	13,3
	M	272	50,9	34,2	9,5	5,0	39,5	9,5	0,4	7,9	5,5
	T	384	37,5	25,7	9,6	5,2	122,0	14,8	0,5	7,6	9,3
55 Infarto agudo de miocardio	V	370	75,8	59,6	40,5	26,9	1795,0	440,0	11,0	11,7	317,3
	M	207	38,7	27,7	11,1	6,8	263,5	63,5	2,9	8,5	41,6
	T	577	56,4	42,8	24,5	16,1	2058,5	250,1	8,1	11,1	176,6
56 Otras enfermedades isquémicas del corazón	V	259	53,1	39,4	22,4	13,3	441,5	108,2	2,7	10,8	77,9
	M	253	47,3	32,4	10,2	5,6	93,0	22,4	1,0	6,6	13,7
	T	512	50,1	35,5	15,3	8,9	534,5	64,9	2,1	9,7	45,3
57 Insuficiencia cardiaca	V	198	40,6	29,4	15,4	8,5	170,5	41,8	1,0	10,0	30,1
	M	303	56,7	38,2	10,8	5,8	124,0	29,9	1,4	15,5	21,3
	T	501	49,0	33,8	12,7	7,0	294,5	35,8	1,2	11,8	25,5
58 Otras enfermedades del corazón	V	357	73,1	54,6	31,5	18,8	653,0	160,1	4,0	9,6	120,1
	M	476	89,0	62,1	21,3	12,0	356,5	85,9	3,9	9,6	59,9
	T	833	81,4	58,3	25,9	15,1	1009,5	122,6	4,0	9,6	89,5
59 Enfermedades cerebrovasculares	V	309	63,3	47,2	27,2	16,2	600,5	147,2	3,7	10,5	106,6
	M	488	91,3	63,2	21,1	11,9	384,5	92,6	4,2	11,0	62,7
	T	797	77,9	55,4	24,0	14,0	985,0	119,7	3,9	10,7	84,2
60 Arteriosclerosis	V	24	4,9	3,5	1,7	0,9	-	-	-	-	-
	M	22	4,1	2,8	0,8	0,4	-	-	-	-	-
	T	46	4,5	3,1	1,1	0,6	-	-	-	-	-
61 Otras enfermedades de los vasos sanguíneos	V	57	11,7	9,0	5,7	3,6	159,0	39,0	1,0	9,9	27,9
	M	39	7,3	5,1	2,1	1,3	45,0	10,8	0,5	5,6	5,8
	T	96	9,4	6,9	3,7	2,3	204,0	24,8	0,8	8,5	16,6
J00-J99 Enfermedades del sistema respiratorio	V	782	160,2	116,4	61,0	34,1	642,0	157,4	3,9	9,2	115,7
	M	664	124,2	84,6	25,9	14,5	288,0	69,4	3,2	8,5	47,0
	T	1446	141,4	98,6	39,5	22,2	930,0	113,0	3,7	8,9	80,6
62 Influenza (gripe) (incluye gripe aviar y gripe A)	V	21	4,3	3,1	1,8	1,1	22,5	5,5	0,1	7,5	4,0
	M	24	4,5	3,0	1,0	0,5	18,0	4,3	0,2	9,0	2,6
	T	45	4,4	3,1	1,3	0,8	40,5	4,9	0,2	8,1	3,3
63 Neumonía	V	119	24,4	17,4	8,6	4,7	72,5	17,8	0,4	8,1	11,9
	M	119	22,3	15,2	4,5	2,5	67,0	16,1	0,7	11,2	13,0
	T	238	23,3	16,0	5,9	3,3	139,5	16,9	0,6	9,3	12,3

I.11 (Cont.). CAUSAS DE MUERTE POR SEXO

ASTURIAS 2019

(Lista reducida 102 grupos. Cifras absolutas, tasas específicas por 100.000, tasas estandarizadas por población Española, Europea y Mundial por 100.000, años potenciales de vida perdidos, tasa de APVP, % APVP, media APVP, tasas estandarizadas APVP por población Europea)

CAUSA DE MUERTE		Nº	Tasa 0/0000	T. STD. ESPAÑA	T. STD. EUROPA	T. STD. MUNDIAL	APVP	TASA APVP	% APVP	MEDIA APVP	T. STD. APVP
64 Enfermedades crónicas de las vías respiratorias inferiores (excepto Asma)	V	293	60,0	43,9	23,2	12,9	208,0	51,0	1,3	8,7	34,2
	M	76	14,2	10,2	4,4	2,8	107,5	25,9	1,2	8,3	16,6
	T	369	36,1	25,8	11,5	6,6	315,5	38,3	1,2	8,5	25,0
65 Asma	V	12	2,5	1,9	1,2	0,7	47,5	11,6	0,3	15,8	8,6
	M	53	9,9	6,8	2,3	1,3	35,0	8,4	0,4	5,8	5,5
	T	65	6,4	4,5	1,9	1,1	82,5	10,0	0,3	9,2	7,1
66 Insuficiencia respiratoria	V	16	3,3	2,5	1,6	1,0	34,0	8,3	0,2	5,7	5,9
	M	25	4,7	3,2	1,0	0,5	7,5	1,8	0,1	7,5	1,0
	T	41	4,0	2,8	1,3	0,8	41,5	5,0	0,2	5,9	3,4
67 Otras enfermedades del sistema respiratorio	V	321	65,8	47,5	24,6	13,7	257,5	63,1	1,6	10,3	51,1
	M	367	68,6	46,2	12,9	6,8	53,0	12,8	0,6	8,8	8,3
	T	688	67,3	46,4	17,5	9,6	310,5	37,7	1,2	10,0	29,4
K00-K93 Enfermedades del sistema digestivo	V	308	63,1	47,7	29,1	18,2	784,5	192,3	4,8	9,2	131,5
	M	323	60,4	42,6	16,1	9,6	382,0	92,0	4,2	10,1	61,1
	T	631	61,7	44,9	21,9	13,5	1166,5	141,7	4,6	9,5	95,3
68 Úlcera de estómago, duodeno y yeyuno	V	3	0,6	0,4	0,3	0,2	0,5	0,1	0,0	0,5	0,1
	M	11	2,1	1,5	0,6	0,4	13,0	3,1	0,1	6,5	1,7
	T	14	1,4	1,0	0,5	0,3	13,5	1,6	0,1	4,5	0,9
69 Enteritis y colitis no infecciosas	V	2	0,4	0,3	0,1	0,1	-	-	-	-	-
	M	6	1,1	0,9	0,5	0,3	32,0	7,7	0,4	16,0	5,6
	T	8	0,8	0,6	0,3	0,2	32,0	3,9	0,1	16,0	2,8
70 Enfermedad vascular intestinal	V	43	8,8	6,4	3,3	1,8	17,0	4,2	0,1	4,3	2,6
	M	61	11,4	7,9	2,6	1,5	27,0	6,5	0,3	6,8	3,5
	T	104	10,2	7,1	2,9	1,6	44,0	5,3	0,2	5,5	3,1
71 Cirrosis y otras enfermedades crónicas del hígado	V	106	21,7	17,2	12,1	8,3	527,5	129,3	3,2	10,3	89,6
	M	32	6,0	4,8	3,2	2,2	180,5	43,5	2,0	12,0	30,7
	T	138	13,5	10,7	7,2	5,0	708,0	86,0	2,8	10,7	59,3
72 Otras enfermedades del sistema digestivo	V	154	31,5	23,4	13,2	7,9	239,5	58,7	1,5	8,3	39,2
	M	213	39,8	27,6	9,1	5,1	129,5	31,2	1,4	8,6	19,5
	T	367	35,9	25,5	11,0	6,4	369,0	44,8	1,5	8,4	29,0
L00-L99 Enfermedades de la piel y del tejido subcutáneo	V	15	3,1	2,2	1,1	0,5	-	-	-	-	-
	M	30	5,6	3,8	1,1	0,6	-	-	-	-	-
	T	45	4,4	3,0	1,1	0,6	-	-	-	-	-
73 Enfermedades de la piel y del tejido subcutáneo	V	15	3,1	2,2	1,1	0,5	-	-	-	-	-
	M	30	5,6	3,8	1,1	0,6	-	-	-	-	-
	T	45	4,4	3,0	1,1	0,6	-	-	-	-	-
M00-M99 Enfermedades del sistema osteomuscular y del tejido conjuntivo	V	58	11,9	8,7	4,5	2,5	44,0	10,8	0,3	11,0	7,6
	M	132	24,7	16,9	5,2	2,8	59,0	14,2	0,7	9,8	8,7
	T	190	18,6	13,0	5,0	2,7	103,0	12,5	0,4	10,3	8,2
74 Artritis reumatoide y osteoartritis	V	1	0,2	0,2	0,1	0,1	7,5	1,8	0,0	7,5	1,1
	M	5	0,9	0,7	0,3	0,2	12,5	3,0	0,1	12,5	1,9
	T	6	0,6	0,4	0,2	0,1	20,0	2,4	0,1	10,0	1,5
75 Osteoporosis y fracturas patológicas	V	32	6,6	4,7	2,1	1,1	-	-	-	-	-
	M	90	16,8	11,4	3,1	1,6	13,5	3,3	0,1	13,5	2,1
	T	122	11,9	8,1	2,8	1,4	13,5	1,6	0,1	13,5	1,1
76 Otras enfermedades del sistema osteomuscular y del tejido conjuntivo	V	25	5,1	3,9	2,2	1,3	36,5	8,9	0,2	12,2	6,5
	M	37	6,9	4,9	1,9	1,1	33,0	7,9	0,4	8,3	4,6
	T	62	6,1	4,4	2,0	1,2	69,5	8,4	0,3	9,9	5,6
N00-N99 Enfermedades del sistema genitourinario	V	182	37,3	27,1	14,2	7,9	164,0	40,2	1,0	9,1	27,9
	M	240	44,9	30,6	9,0	4,8	82,0	19,7	0,9	13,7	15,1
	T	422	41,3	28,7	11,1	6,1	246,0	29,9	1,0	10,3	21,2
77 Enfermedades del riñón y del uréter	V	100	20,5	15,0	8,1	4,5	125,0	30,6	0,8	10,4	22,0
	M	89	16,6	11,4	3,5	1,9	36,0	8,7	0,4	9,0	5,8
	T	189	18,5	13,0	5,3	3,0	161,0	19,6	0,6	10,1	13,7
78 Enfermedades de los genitales masculinos	V	7	1,4	1,0	0,4	0,2	-	-	-	-	-
	M	-	-	-	-	-	-	-	-	-	-
	T	7	0,7	0,5	0,1	0,1	-	-	-	-	-
79 Enfermedades de los genitales femeninos y trastornos de la mama	V	-	-	-	-	-	-	-	-	-	-
	M	4	0,7	0,5	0,1	0,1	-	-	-	-	-
	T	4	0,4	0,3	0,1	0,0	-	-	-	-	-
80 Otras enfermedades del sistema genitourinario	V	75	15,4	11,1	5,7	3,1	39,0	9,6	0,2	6,5	5,9
	M	147	27,5	18,7	5,3	2,8	46,0	11,1	0,5	23,0	9,3
	T	222	21,7	15,0	5,6	3,0	85,0	10,3	0,3	10,6	7,5
O00-O99 Embarazo, parto y puerperio	V	-	-	-	-	-	-	-	-	-	-
	M	-	-	-	-	-	-	-	-	-	-
	T	-	-	-	-	-	-	-	-	-	-
81 Embarazo, parto y puerperio	V	-	-	-	-	-	-	-	-	-	-
	M	-	-	-	-	-	-	-	-	-	-
	T	-	-	-	-	-	-	-	-	-	-
P00-P96 Ciertas afecciones originadas en el periodo perinatal	V	6	1,2	1,7	2,8	4,1	47,5	11,6	0,3	47,5	18,7
	M	3	0,6	0,8	1,6	2,4	68,5	16,5	0,8	68,5	38,1
	T	9	0,9	1,2	2,2	3,2	116,0	14,1	0,5	58,0	28,0

I.11 (Cont.). CAUSAS DE MUERTE POR SEXO

ASTURIAS 2019

(Lista reducida 102 grupos. Cifras absolutas, tasas específicas por 100.000, tasas estandarizadas por población Española, Europea y Mundial por 100.000, años potenciales de vida perdidos, tasa de APVP, % APVP, media APVP, tasas estandarizadas APVP por población Europea)

CAUSA DE MUERTE		Nº	Tasa 0/0000	T. STD. ESPAÑA	T. STD. EUROPA	T. STD. MUNDIAL	APVP	TASA APVP	% APVP	MEDIA APVP	T. STD. APVP	
82	Ciertas afecciones originadas en el periodo perinatal	V	6	1,2	1,7	2,8	4,1	47,5	11,6	0,3	47,5	18,7
		M	3	0,6	0,8	1,6	2,4	68,5	16,5	0,8	68,5	38,1
		T	9	0,9	1,2	2,2	3,2	116,0	14,1	0,5	58,0	28,0
Q00-Q99	Malformaciones congénitas, deformidades y anomalías cromosómicas	V	9	1,8	1,8	2,1	2,5	113,0	27,7	0,7	18,8	30,1
		M	15	2,8	2,9	3,5	3,9	289,5	69,7	3,2	26,3	87,7
		T	24	2,3	2,4	2,8	3,2	402,5	48,9	1,6	23,7	58,5
83	Malformaciones congénitas del sistema nervioso	V	1	0,2	0,3	0,3	0,4	57,5	14,1	0,4	57,5	20,9
		M	1	0,2	0,3	0,4	0,5	52,5	12,6	0,6	52,5	21,6
		T	2	0,2	0,3	0,4	0,5	110,0	13,4	0,4	55,0	21,2
84	Malformaciones congénitas del sistema circulatorio	V	3	0,6	0,7	0,8	1,0	38,0	9,3	0,2	19,0	6,7
		M	6	1,1	1,2	1,5	1,7	114,0	27,5	1,3	28,5	33,1
		T	9	0,9	1,0	1,2	1,3	152,0	18,5	0,6	25,3	19,8
85	Otras malformaciones congénitas, deformidades y anomalías cromosómicas	V	5	1,0	0,9	1,0	1,1	17,5	4,3	0,1	5,8	2,6
		M	8	1,5	1,4	1,6	1,8	123,0	29,6	1,4	20,5	33,0
		T	13	1,3	1,2	1,3	1,4	140,5	17,1	0,6	15,6	17,5
R00-R99(-R75)	Síntomas, signos y hallazgos anormales clínicos y de laboratorio, no clasificados en otra parte	V	46	9,4	7,0	4,3	3,0	102,0	25,0	0,6	12,8	20,4
		M	125	23,4	15,8	4,6	2,5	66,5	16,0	0,7	13,3	11,1
		T	171	16,7	11,6	4,7	2,9	168,5	20,5	0,7	13,0	15,7
86	Paro cardíaco, muerte sin asistencia y otra causa desconocida de mortalidad	V	10	2,0	1,6	1,1	0,8	51,0	12,5	0,3	12,8	10,3
		M	4	0,7	0,5	0,3	0,2	9,5	2,3	0,1	9,5	1,3
		T	14	1,4	1,1	0,7	0,5	60,5	7,3	0,2	12,1	5,7
87	Senilidad	V	16	3,3	2,3	1,0	0,5	-	-	-	-	-
		M	75	14,0	9,2	2,2	1,1	-	-	-	-	-
		T	91	8,9	5,9	1,8	0,9	-	-	-	-	-
88	Muerte súbita infantil	V	1	0,2	0,3	0,5	0,7	-	-	-	-	-
		M	-	-	-	-	-	-	-	-	-	-
		T	1	0,1	0,1	0,3	0,4	-	-	-	-	-
89	Resto de síntomas, signos y hallazgos anormales clínicos y de laboratorio, no clasificados en otra parte	V	19	3,9	2,9	1,6	1,0	51,0	12,5	0,3	12,8	10,2
		M	46	8,6	6,0	2,1	1,2	57,0	13,7	0,6	14,3	9,9
		T	65	6,4	4,5	1,9	1,1	108,0	13,1	0,4	13,5	10,0
V01-Y89	Causas externas de morbilidad y mortalidad	V	318	65,1	55,5	42,6	34,1	3433,0	841,5	21,1	22,0	893,0
		M	203	38,0	28,1	13,2	9,4	821,5	197,9	9,1	20,0	207,5
		T	521	50,9	41,2	27,1	21,3	4254,5	516,8	16,8	21,6	552,0
90	Accidentes de tráfico de vehículos de motor	V	31	6,4	6,4	6,0	5,7	729,5	178,8	4,5	29,2	206,5
		M	5	0,9	0,8	0,7	0,7	62,0	14,9	0,7	15,5	21,6
		T	36	3,5	3,5	3,3	3,2	791,5	96,2	3,1	27,3	114,9
91	Otros accidentes de transporte	V	7	1,4	1,3	1,2	1,1	132,5	32,5	0,8	26,5	35,1
		M	-	-	-	-	-	-	-	-	-	-
		T	7	0,7	0,7	0,6	0,5	132,5	16,1	0,5	26,5	17,8
92	Caidas accidentales	V	107	21,9	16,3	9,3	5,5	260,0	63,7	1,6	13,0	47,2
		M	123	23,0	15,7	4,8	2,6	53,0	12,8	0,6	8,8	8,7
		T	230	22,5	15,9	6,7	3,9	313,0	38,0	1,2	12,0	27,6
93	Ahogamiento, sumersión y sofocación accidentales	V	32	6,6	5,8	5,2	4,9	460,5	112,9	2,8	27,1	166,4
		M	25	4,7	3,5	1,8	1,6	136,0	32,8	1,5	22,7	47,7
		T	57	5,6	4,6	3,5	3,3	596,5	72,5	2,4	25,9	108,0
94	Accidentes por fuego, humo y sustancias calientes	V	4	0,8	0,6	0,4	0,2	6,5	1,6	0,0	6,5	1,0
		M	2	0,4	0,2	0,1	0,0	-	-	-	-	-
		T	6	0,6	0,4	0,2	0,1	6,5	0,8	0,0	6,5	0,5
95	Envenenamiento accidental por psicofármacos y drogas de abuso	V	22	4,5	4,1	3,4	2,8	352,0	86,3	2,2	22,0	78,7
		M	7	1,3	1,1	0,6	0,5	82,5	19,9	0,9	27,5	15,0
		T	29	2,8	2,5	2,0	1,6	434,5	52,8	1,7	22,9	46,8
96	Otros envenenamientos accidentales	V	1	0,2	0,2	0,2	0,1	12,5	3,1	0,1	12,5	2,1
		M	1	0,2	0,2	0,3	0,2	35,5	8,6	0,4	35,5	10,5
		T	2	0,2	0,2	0,2	0,2	48,0	5,8	0,2	24,0	6,2
97	Otros accidentes	V	8	1,6	1,4	1,2	0,9	110,5	27,1	0,7	22,1	28,1
		M	5	0,9	0,7	0,4	0,3	29,5	7,1	0,3	29,5	5,3
		T	13	1,3	1,1	0,8	0,6	140,0	17,0	0,6	23,3	16,8
98	Suicidio y lesiones autoinfligidas	V	97	19,9	17,6	14,1	11,1	1273,5	312,2	7,8	21,6	307,5
		M	31	5,8	5,2	4,2	3,3	423,0	101,9	4,7	21,2	98,7
		T	128	12,5	11,1	8,9	7,1	1696,5	206,1	6,7	21,5	203,3
99	Agresiones (homicidio)	V	6	1,2	1,2	1,3	1,4	88,5	21,7	0,5	17,7	19,5
		M	1	0,2	0,2	0,1	0,0	-	-	-	-	-
		T	7	0,7	0,7	0,7	0,7	88,5	10,8	0,3	17,7	9,7
100	Eventos de intención no determinada	V	-	-	-	-	-	-	-	-	-	-
		M	-	-	-	-	-	-	-	-	-	-
		T	-	-	-	-	-	-	-	-	-	-
101	Complicaciones de la atención médica y quirúrgica	V	1	0,2	0,2	0,1	0,1	-	-	-	-	-
		M	2	0,4	0,3	0,1	0,1	-	-	-	-	-
		T	3	0,3	0,2	0,1	0,1	-	-	-	-	-
102	Otras causas externas y sus efectos tardíos	V	2	0,4	0,3	0,2	0,2	7,0	1,7	0,0	3,5	0,9
		M	1	0,2	0,1	0,0	0,0	-	-	-	-	-
		T	3	0,3	0,2	0,1	0,1	7,0	0,9	0,0	3,5	0,4

MORTALIDAD INFANTIL

A. Nacimientos. Distribución por Áreas de Salud

Áreas	Nacidos Vivos	Nacidos Muertos	Total Nacimientos
I	221	4	225
II	106	0	106
III	741	2	743
IV	1827	10	1837
V	1429	8	1437
VI	236	2	238
VII	275	0	275
VIII	317	0	317
Total	5152	26	5178

B. Defunciones en menores de 1 año. Distribución por edad y por sexo

	Varones	Mujeres	Total
Nacidos muertos (muertes fetales tardías)	14	12	26
Nacidos vivos, muertos antes de 1 año (Mortalidad infantil)			
Menores de 24 horas	2	0	2
1 - 6 días	3	0	3
7 - 27 días	3	2	5
28 días - 1 año	1	2	3
Total	9	4	13

C. Defunciones en menores de 1 año. Distribución por Áreas de Salud

	Áreas								Total
	I	II	III	IV	V	VI	VII	VIII	
A. Recién nacidos muertos	4	-	2	10	8	2	-	-	26
B. Nacidos vivos, muertos antes de 1 año									
Menores de 24 horas				1	1				2
1 - 6 días				2	1				3
7 - 27 días				2	1		1	1	5
28 días - 1 año					3				3
Total				5	6		1	1	13

D. Tasas de mortalidad en menores de 1 año

D.1.- Mortalidad en menores de 1 año. Distribución por sexos y subgrupos

	Varones	Mujeres	Total
Tasa de mortalidad fetal tardía	5,3	4,7	5,0
Tasa de mortalidad perinatal	7,2	4,7	6,0
Tasa de mortalidad neonatal	3,0	0,8	1,9
Tasa de mortalidad neonatal precoz	1,9	0,0	1,0
Tasa de mortalidad neonatal tardía	1,1	0,8	1,0
Tasa de mortalidad postneonatal	0,4	0,8	0,6
Tasa de mortalidad infantil	3,4	1,6	2,5

Tasas de mortalidad por 1000 nacidos vivos, excepto la tasa de mortalidad perinatal y de mortalidad fetal tardía que se expresan por 1000 nacidos

D.2.- Mortalidad en menores de 1 año. Distribución por Áreas de Salud

	T.M.F.T (1)	T.M.PER (2)	T.M.N (3)	T.M.P.N (4)	T.M.I (5)
Área I	17,8	17,8	-	-	-
Área II	-	-	-	-	-
Área III	2,7	2,7	-	-	-
Área IV	5,4	7,1	2,7	-	2,7
Área V	5,6	7,0	2,1	2,1	4,2
Área VI	8,4	8,4	-	-	-
Área VII	-	-	3,6	-	3,6
Área VIII	-	-	3,2	-	3,2
Total	5,0	6,0	1,9	0,6	2,5

- (1) Tasa de mortalidad fetal tardía
- (2) Tasa de mortalidad perinatal
- (3) Tasa de mortalidad neonatal
- (4) Tasa de mortalidad postneonatal
- (5) Tasa de mortalidad infantil

E. Mortalidad infantil. Causas de muerte

(Grandes grupos CIE 10^a revisión)

		<u>Casos Totales</u>	<u>%</u>	<u>Tasas x 100.000 hab.*</u>	<u>Tasas x 1.000 nacidos vivos</u>
I	E. infecciosas y parasitarias	-	-	-	-
II	Tumores	-	-	-	-
III	E. sangre /hematopoyéticos /inmunidad	-	-	-	-
IV	E. endocrinas, nutricionales y metabólicas	-	-	-	-
V	Trastornos mentales	-	-	-	-
VI-VIII	E. del s. Nervioso /órg. de los sentidos	-	-	-	-
IX	E. del sistema circulatorio	-	-	-	-
X	E. del sistema respiratorio	-	-	-	-
XI	E. del sistema digestivo	-	-	-	-
XII	E. de la piel y del tejido subcutáneo	-	-	-	-
XIII	E. del s. osteomuscular / conjuntivo	-	-	-	-
XIV	E. del sistema genitourinario	-	-	-	-
XV	Embarazo, parto y puerperio	-	-	-	-
XVI	Afecciones perinatales	7	53,8	125,0	1,4
XVII	Anomalías congénitas / cromosómicas	4	30,8	71,4	0,8
XVIII	Causas mal definidas	1	7,7	17,9	0,2
XX	Causas externas	1	7,7	17,9	0,2
	Total	13	100,0	232,1	2,5

* Población según padrón de menores de un año

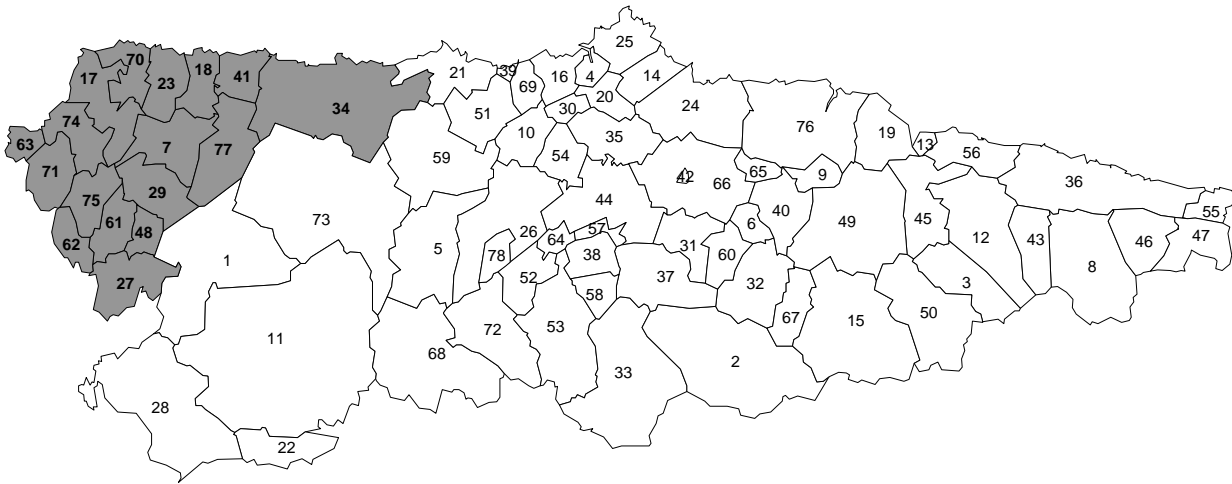
F. Mortalidad infantil. Causas de muerte por edad. Cifras absolutas

(Lista detallada CIE 10^a revisión)

<u>Código</u>	<u>Causa</u>	<u>< 24 horas</u>	<u>1 - 6 días</u>	<u>7 - 27 días</u>	<u>28 días - 1 año</u>
P219	Asfixia del nacimiento, no especificada	-	-	1	-
P229	Dificultad respiratoria del recién nacido, no especificada	-	1	-	-
P269	Hemorragia pulmonar no especificada, originada en el período perinatal	-	-	1	-
P369	Sepsis bacteriana del recién nacido, no especificada	-	-	1	-
P523	Hemorragia intraventricular (no traumática) del feto y del recién nacido, sin otra especificación	-	1	-	-
P780	Perforación intestinal perinatal	-	-	-	1
P910	Isquemia cerebral neonatal	-	-	1	-
Q229	Malformación congénita de la válvula tricúspide, no especificada	-	-	-	1
Q250	Conducto arterioso permeable	-	-	1	-
Q870	Síndromes de malformaciones congénitas que afectan principalmente la apariencia facial	-	-	-	1
Q897	Malformaciones congénitas múltiples, no clasificadas en otra parte	-	1	-	-
R959	Síndrome de la muerte súbita infantil, sin mención de autopsia	1	-	-	-
X999	Agresión con objeto cortante, en lugar no especificado	1	-	-	-
Total		2	3	5	3

PARTE II

AREA SANITARIA I



MUNICIPIOS

7	Boal	34	Valdés	70	Tapia de Casariego
17	Castropol	41	Navia	71	Taramundi
18	Coaña	48	Pesoz	74	Vegadeo
23	Franco, El	61	S. Martín de Oscos	75	Villanueva de Oscos
27	Grandas de Salime	62	Sta. Eulalia de Oscos	77	Villayón
29	Illano	63	S. Tirso de Abres		

II.1.1. MORTALIDAD GENERAL

ÁREA I 2019

	<u>N. Absoluto</u>	<u>Tasa 0/00</u>	<u>T.std. Mundial</u>	<u>T.std. Europea</u>	<u>IME</u>
VARONES	328	15,2	3,4	5,5	93,2
MUJERES	366	16,2	1,9	3,3	102,6
TOTAL	694	15,7	2,6	4,3	98,8

II.1.2. DISTRIBUCIÓN POR EDAD Y SEXO

ÁREA I 2019

(Números absolutos, porcentajes y tasas específicas por mil)

<u>Grupo edad</u>	<u>VARONES</u>			<u>MUJERES</u>			<u>TOTAL</u>		
	<u>Nº</u>	<u>%</u>	<u>Tasa 0/00</u>	<u>Nº</u>	<u>%</u>	<u>Tasa 0/00</u>	<u>Nº</u>	<u>%</u>	<u>Tasa 0/00</u>
N.E.	-	-	-	-	-	-	-	-	-
<1	-	-	-	-	-	-	-	-	-
1 - 4	-	-	-	-	-	-	-	-	-
5 - 14	-	-	-	-	-	-	-	-	-
15 - 24	-	-	-	-	-	-	-	-	-
25 - 34	2	0,6	1,0	-	-	-	2	0,3	0,5
35 - 44	4	1,2	1,3	1	0,3	0,4	5	0,7	0,8
45 - 54	10	3,0	3,0	8	2,2	2,4	18	2,6	2,7
55 - 64	31	9,5	8,5	10	2,7	2,9	41	5,9	5,8
65 - 74	50	15,2	16,9	25	6,8	8,1	75	10,8	12,4
75 - 84	90	27,4	46,1	75	20,5	28,0	165	23,8	35,6
85+	141	43,0	144,0	247	67,5	127,8	388	55,9	133,2

II.1.3. PRIMERAS CAUSAS DE MORTALIDAD POR GRUPOS DE EDAD Y SEXO
ÁREA I 2019
(Lista reducida 102 grupos. Valores absolutos y porcentajes por grupos de edad)

Varones

G. Edad	1ª Causa		2ª Causa		3ª Causa	
	Enfermedad	Nº %	Enfermedad	Nº %	Enfermedad	Nº %
5-14						
15-39	Ahogamiento, sumersión y sofocación accidentales	2 40,0	Otros accidentes	1 20,0	Otros accidentes de transporte	1 20,0
40-64	Tumor maligno de la tráquea, de los bronquios y del pulmón	5 11,9	Infarto agudo de miocardio	3 7,1	Tumor maligno del páncreas	3 7,1
65+	Trastornos mentales orgánicos, senil y presenil	24 8,5	Tumor maligno de la tráquea, de los bronquios y del pulmón	17 6,0	Enfermedades crónicas de las vías respiratorias inferiores(excepto asma)	17 6,0

Mujeres

G. Edad	1ª Causa		2ª Causa		3ª Causa	
	Enfermedad	Nº %	Enfermedad	Nº %	Enfermedad	Nº %
5-14						
15-39						
40-64	Tumor maligno del colon	4 21,1	Tumor maligno de la mama	3 15,8	Tumor maligno de la tráquea, de los bronquios y del pulmón	2 10,5
65+	Trastornos mentales orgánicos, senil y presenil	45 13,0	Otras enfermedades del corazón	22 6,3	Enfermedades cerebrovasculares	22 6,3

Total

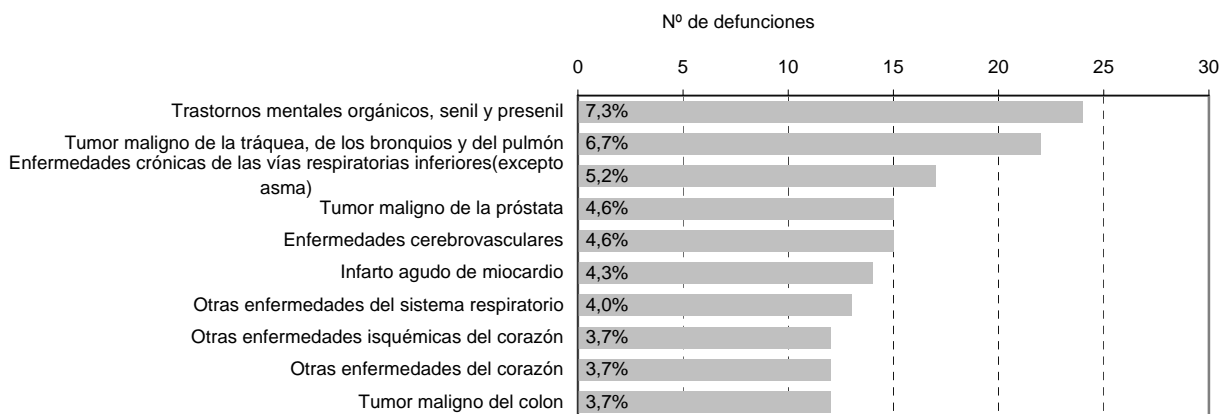
G. Edad	1ª Causa		2ª Causa		3ª Causa	
	Enfermedad	Nº %	Enfermedad	Nº %	Enfermedad	Nº %
5-14						
15-39	Ahogamiento, sumersión y sofocación accidentales	2 40,0	Otros accidentes	1 20,0	Otros accidentes de transporte	1 20,0
40-64	Tumor maligno de la tráquea, de los bronquios y del pulmón	7 11,5	Tumor maligno del colon	6 9,8	Enfermedades cerebrovasculares	4 6,6
65+	Trastornos mentales orgánicos, senil y presenil	69 11,0	Enfermedades cerebrovasculares	34 5,4	Otras enfermedades del corazón	34 5,4

II.1.4.DIEZ PRIMERAS CAUSAS DE MORTALIDAD

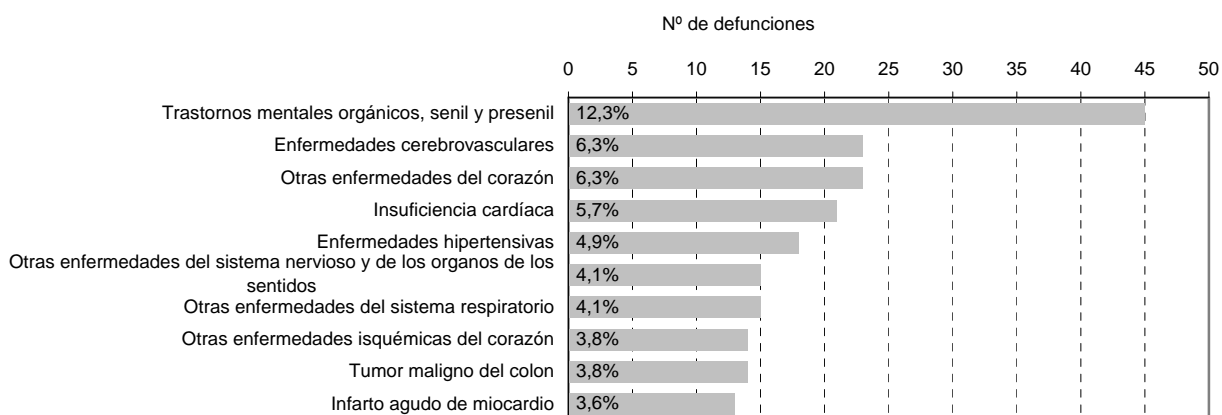
ÁREA I 2019

(Lista reducida 102 grupos. Valores absolutos y porcentajes sobre total de mortalidad)

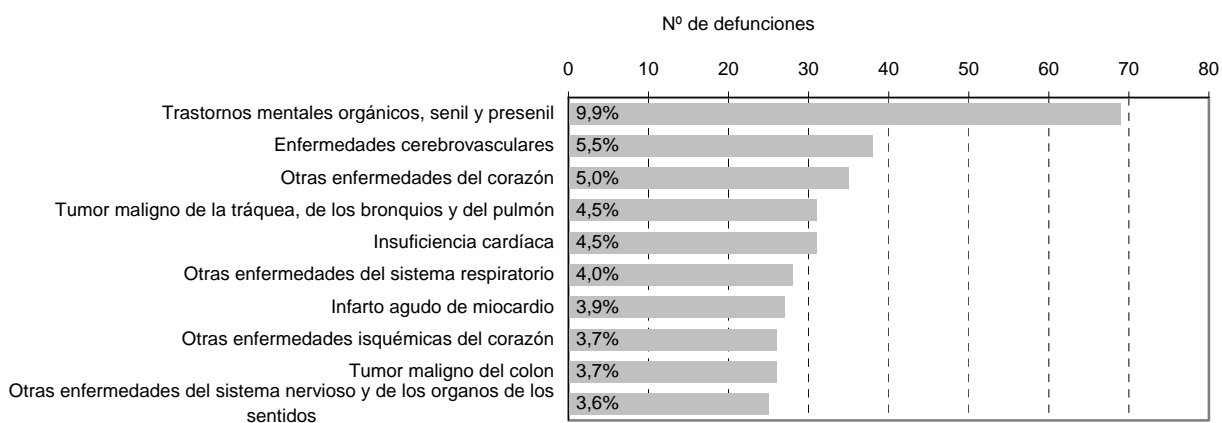
Varones



Mujeres

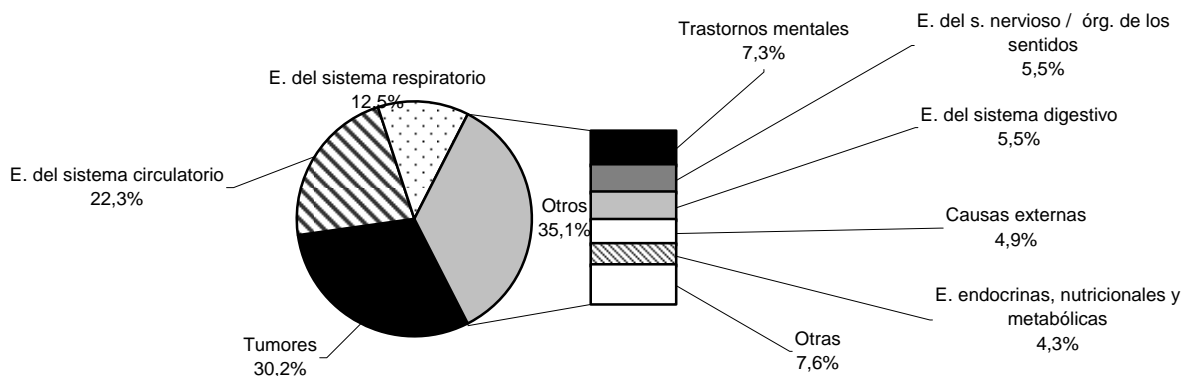


Total

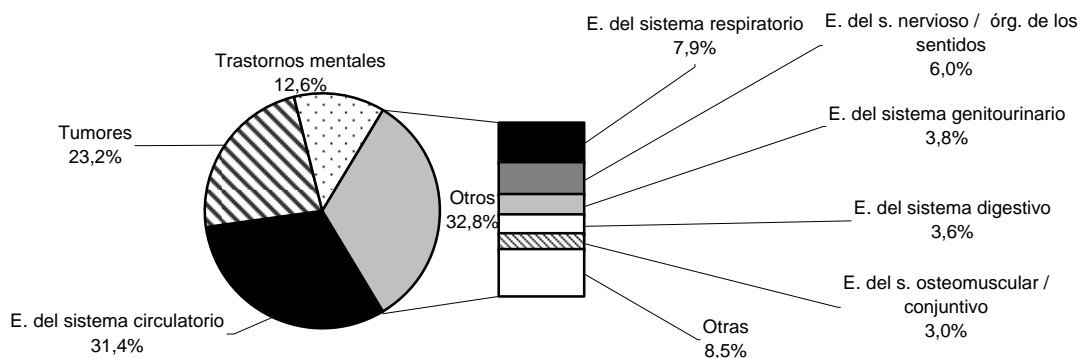


II.1.5. PRIMERAS CAUSAS DE MUERTE POR GRANDES GRUPOS DE ENFERMEDAD ÁREA I 2019

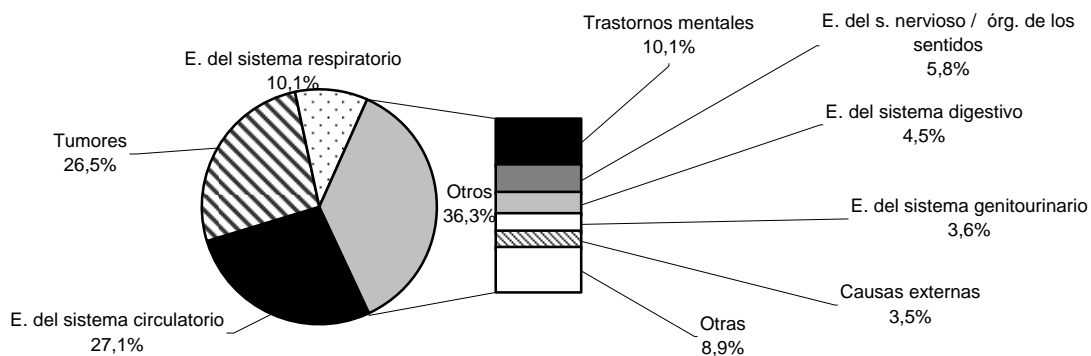
Varones



Mujeres



Total



II.1.6.MORTALIDAD POR GRANDES GRUPOS DE ENFERMEDADES

ÁREA I 2019

(Cifras absolutas, porcentajes sobre total fallecidos, distribución por grupos de edad)

TOTAL

GRUPO		TOTAL	N.E.	<1	1-4	5-14	15-24	25-34	35-44	45-54	55-64	65-74	75-84	85+
Totales	Nº	694	-	-	-	-	-	2	5	18	41	75	165	388
I	E. infecciosas y parasitarias	Nº	10	-	-	-	-	-	-	-	-	-	3	7
	%	1,4	-	-	-	-	-	-	-	-	-	-	1,8	1,8
II	Tumores	Nº	184	-	-	-	-	-	1	10	22	40	50	61
	%	26,5	-	-	-	-	-	-	20,0	55,6	53,7	53,3	30,3	15,7
III	E. sangre /hematopoyéticos /inmunidad	Nº	2	-	-	-	-	-	-	-	-	-	1	1
	%	0,3	-	-	-	-	-	-	-	-	-	-	0,6	0,3
IV	E. endocrinas, nutricionales y metabólicas	Nº	22	-	-	-	-	-	-	-	1	2	10	9
	%	3,2	-	-	-	-	-	-	-	-	2,4	2,7	6,1	2,3
V	Trastornos mentales	Nº	70	-	-	-	-	-	-	-	1	1	17	51
	%	10,1	-	-	-	-	-	-	-	-	2,4	1,3	10,3	13,1
VI-VIII	E. del s. Nervioso /org. de los sentidos	Nº	40	-	-	-	-	-	-	1	2	4	11	22
	%	5,8	-	-	-	-	-	-	-	5,6	4,9	5,3	6,7	5,7
IX	E. del sistema circulatorio	Nº	188	-	-	-	-	-	1	4	8	15	40	120
	%	27,1	-	-	-	-	-	-	20,0	22,2	19,5	20,0	24,2	30,9
X	E. del sistema respiratorio	Nº	70	-	-	-	-	-	-	-	-	6	15	49
	%	10,1	-	-	-	-	-	-	-	-	-	8,0	9,1	12,6
XI	E. del sistema digestivo	Nº	31	-	-	-	-	-	-	1	3	3	6	18
	%	4,5	-	-	-	-	-	-	-	5,6	7,3	4,0	3,6	4,6
XII	E. de la piel y del tejido subcutáneo	Nº	2	-	-	-	-	-	-	-	-	-	-	2
	%	0,3	-	-	-	-	-	-	-	-	-	-	-	0,5
XIII	E. del s. osteomuscular / conjuntivo	Nº	16	-	-	-	-	-	-	-	-	-	2	14
	%	2,3	-	-	-	-	-	-	-	-	-	-	1,2	3,6
XIV	E. del sistema genitourinario	Nº	25	-	-	-	-	-	-	-	1	1	6	17
	%	3,6	-	-	-	-	-	-	-	-	2,4	1,3	3,6	4,4
XV	Embarazo, parto y puerperio	Nº	-	-	-	-	-	-	-	-	-	-	-	-
	%	-	-	-	-	-	-	-	-	-	-	-	-	-
XVI	Afecciones perinatales	Nº	-	-	-	-	-	-	-	-	-	-	-	-
	%	-	-	-	-	-	-	-	-	-	-	-	-	-
XVII	Anomalias congénitas / cromosómicas	Nº	1	-	-	-	-	-	-	-	-	-	1	-
	%	0,1	-	-	-	-	-	-	-	-	-	-	0,6	-
XVIII	Causas mal definidas	Nº	9	-	-	-	-	-	-	-	-	-	-	9
	%	1,3	-	-	-	-	-	-	-	-	-	-	-	2,3
XX	Causas externas	Nº	24	-	-	-	-	2	3	2	3	3	3	8
	%	3,5	-	-	-	-	-	100,0	60,0	11,1	7,3	4,0	1,8	2,1

II.1.6(Cont.).MORTALIDAD POR GRANDES GRUPOS DE ENFERMEDADES

ÁREA I 2019

(Cifras absolutas, porcentajes sobre varones fallecidos, distribución por grupos de edad)

VARONES

GRUPO	TOTAL	N.E.	<1	1-4	5-14	15-24	25-34	35-44	45-54	55-64	65-74	75-84	85+
Totales	Nº	328	-	-	-	-	2	4	10	31	50	90	141
I	E. infecciosas y parasitarias	Nº	4	-	-	-	-	-	-	-	-	1	3
		%	1,2	-	-	-	-	-	-	-	-	1,1	2,1
II	Tumores	Nº	99	-	-	-	-	-	4	16	29	24	26
		%	30,2	-	-	-	-	-	40,0	51,6	58,0	26,7	18,4
III	E. sangre /hematopoyéticos /inmunidad	Nº	1	-	-	-	-	-	-	-	-	-	1
		%	0,3	-	-	-	-	-	-	-	-	-	0,7
IV	E. endocrinas, nutricionales y metabólicas	Nº	14	-	-	-	-	-	-	1	1	7	5
		%	4,3	-	-	-	-	-	-	3,2	2,0	7,8	3,5
V	Trastornos mentales	Nº	24	-	-	-	-	-	-	-	-	5	19
		%	7,3	-	-	-	-	-	-	-	-	5,6	13,5
VI-VIII	E. del s. Nervioso /órg. de los sentidos	Nº	18	-	-	-	-	-	1	2	2	8	5
		%	5,5	-	-	-	-	-	10,0	6,5	4,0	8,9	3,5
IX	E. del sistema circulatorio	Nº	73	-	-	-	-	1	3	7	10	20	32
		%	22,3	-	-	-	-	25,0	30,0	22,6	20,0	22,2	22,7
X	E. del sistema respiratorio	Nº	41	-	-	-	-	-	-	-	3	13	25
		%	12,5	-	-	-	-	-	-	-	6,0	14,4	17,7
XI	E. del sistema digestivo	Nº	18	-	-	-	-	-	1	2	2	5	8
		%	5,5	-	-	-	-	-	10,0	6,5	4,0	5,6	5,7
XII	E. de la piel y del tejido subcutáneo	Nº	1	-	-	-	-	-	-	-	-	-	1
		%	0,3	-	-	-	-	-	-	-	-	-	0,7
XIII	E. del s. osteomuscular / conjuntivo	Nº	5	-	-	-	-	-	-	-	-	-	5
		%	1,5	-	-	-	-	-	-	-	-	-	3,5
XIV	E. del sistema genitourinario	Nº	11	-	-	-	-	-	-	1	-	4	6
		%	3,4	-	-	-	-	-	-	3,2	-	4,4	4,3
XV	Embarazo, parto y puerperio	Nº	-	-	-	-	-	-	-	-	-	-	-
		%	-	-	-	-	-	-	-	-	-	-	-
XVI	Afecciones perinatales	Nº	-	-	-	-	-	-	-	-	-	-	-
		%	-	-	-	-	-	-	-	-	-	-	-
XVII	Anomalías congénitas / cromosómicas	Nº	1	-	-	-	-	-	-	-	-	1	-
		%	0,3	-	-	-	-	-	-	-	-	1,1	-
XVIII	Causas mal definidas	Nº	2	-	-	-	-	-	-	-	-	-	2
		%	0,6	-	-	-	-	-	-	-	-	-	1,4
XX	Causas externas	Nº	16	-	-	-	2	3	1	2	3	2	3
		%	4,9	-	-	-	100,0	75,0	10,0	6,5	6,0	2,2	2,1

II.1.6(Cont.).MORTALIDAD POR GRANDES GRUPOS DE ENFERMEDADES

ÁREA I 2019

(Cifras absolutas, porcentajes sobre mujeres fallecidas, distribución por grupos de edad)

MUJERES

GRUPO		TOTAL	N.E.	<1	1-4	5-14	15-24	25-34	35-44	45-54	55-64	65-74	75-84	85+
Totales	Nº	366	-	-	-	-	-	-	1	8	10	25	75	247
	%													
I	E. infecciosas y parasitarias	Nº	6	-	-	-	-	-	-	-	-	-	2	4
	%	1,6	-	-	-	-	-	-	-	-	-	-	2,7	1,6
II	Tumores	Nº	85	-	-	-	-	-	1	6	6	11	26	35
	%	23,2	-	-	-	-	-	-	100,0	75,0	60,0	44,0	34,7	14,2
III	E. sangre /hematopoyéticos /inmunidad	Nº	1	-	-	-	-	-	-	-	-	-	1	-
	%	0,3	-	-	-	-	-	-	-	-	-	-	1,3	-
IV	E. endocrinas, nutricionales y metabólicas	Nº	8	-	-	-	-	-	-	-	-	1	3	4
	%	2,2	-	-	-	-	-	-	-	-	-	4,0	4,0	1,6
V	Trastornos mentales	Nº	46	-	-	-	-	-	-	-	1	1	12	32
	%	12,6	-	-	-	-	-	-	-	-	10,0	4,0	16,0	13,0
VI-VIII	E. del s. Nervioso /org. de los sentidos	Nº	22	-	-	-	-	-	-	-	-	2	3	17
	%	6,0	-	-	-	-	-	-	-	-	-	8,0	4,0	6,9
IX	E. del sistema circulatorio	Nº	115	-	-	-	-	-	-	1	1	5	20	88
	%	31,4	-	-	-	-	-	-	-	12,5	10,0	20,0	26,7	35,6
X	E. del sistema respiratorio	Nº	29	-	-	-	-	-	-	-	-	3	2	24
	%	7,9	-	-	-	-	-	-	-	-	-	12,0	2,7	9,7
XI	E. del sistema digestivo	Nº	13	-	-	-	-	-	-	-	1	1	1	10
	%	3,6	-	-	-	-	-	-	-	-	10,0	4,0	1,3	4,0
XII	E. de la piel y del tejido subcutáneo	Nº	1	-	-	-	-	-	-	-	-	-	-	1
	%	0,3	-	-	-	-	-	-	-	-	-	-	-	0,4
XIII	E. del s. osteomuscular / conjuntivo	Nº	11	-	-	-	-	-	-	-	-	-	2	9
	%	3,0	-	-	-	-	-	-	-	-	-	-	2,7	3,6
XIV	E. del sistema genitourinario	Nº	14	-	-	-	-	-	-	-	-	1	2	11
	%	3,8	-	-	-	-	-	-	-	-	-	4,0	2,7	4,5
XV	Embarazo, parto y puerperio	Nº	-	-	-	-	-	-	-	-	-	-	-	-
	%	-	-	-	-	-	-	-	-	-	-	-	-	-
XVI	Afecciones perinatales	Nº	-	-	-	-	-	-	-	-	-	-	-	-
	%	-	-	-	-	-	-	-	-	-	-	-	-	-
XVII	Anomalías congénitas / cromosómicas	Nº	-	-	-	-	-	-	-	-	-	-	-	-
	%	-	-	-	-	-	-	-	-	-	-	-	-	-
XVIII	Causas mal definidas	Nº	7	-	-	-	-	-	-	-	-	-	-	7
	%	1,9	-	-	-	-	-	-	-	-	-	-	-	2,8
XX	Causas externas	Nº	8	-	-	-	-	-	-	1	1	-	1	5
	%	2,2	-	-	-	-	-	-	-	12,5	10,0	-	1,3	2,0

II.1.7.MORTALIDAD POR GRANDES GRUPOS DE ENFERMEDADES

ÁREA I 2019

(Tasas específicas por 100.000, distribución por grupos de edad)

TOTAL

GRUPO	TOTAL	N.E.	≤1	1-4	5-14	15-24	25-34	35-44	45-54	55-64	65-74	75-84	85+
Totales	1566,6	-	-	-	-	-	51,2	84,3	269,7	577,8	1237,0	3559,9	13324,2
I E. infecciosas y parasitarias	22,6	-	-	-	-	-	-	-	-	-	-	64,7	240,4
II Tumores	415,3	-	-	-	-	-	-	16,9	149,8	310,0	659,7	1078,7	2094,8
III E. sangre / hematopoyéticos / inmunidad	4,5	-	-	-	-	-	-	-	-	-	-	21,6	34,3
IV E. endocrinas, nutricionales y metabólicas	49,7	-	-	-	-	-	-	-	-	14,1	33,0	215,7	309,1
V Trastornos mentales	158,0	-	-	-	-	-	-	-	-	14,1	16,5	366,8	1751,4
VI-VIII E. del s. Nervioso / órg. de los sentidos	90,3	-	-	-	-	-	-	-	15,0	28,2	66,0	237,3	755,5
IX E. del sistema circulatorio	424,4	-	-	-	-	-	-	16,9	59,9	112,7	247,4	863,0	4120,9
X E. del sistema respiratorio	158,0	-	-	-	-	-	-	-	-	-	99,0	323,6	1682,7
XI E. del sistema digestivo	70,0	-	-	-	-	-	-	-	15,0	42,3	49,5	129,4	618,1
XII E. de la piel y del tejido subcutáneo	4,5	-	-	-	-	-	-	-	-	-	-	-	68,7
XIII E. del s. osteomuscular / conjuntivo	36,1	-	-	-	-	-	-	-	-	-	-	43,1	480,8
XIV E. del sistema genitourinario	56,4	-	-	-	-	-	-	-	-	14,1	16,5	129,4	583,8
XV Embarazo, parto y puerperio	-	-	-	-	-	-	-	-	-	-	-	-	-
XVI Afecciones perinatales	-	-	-	-	-	-	-	-	-	-	-	-	-
XVII Anomalías congénitas / cromosómicas	2,3	-	-	-	-	-	-	-	-	-	-	21,6	-
XVIII Causas mal definidas	20,3	-	-	-	-	-	-	-	-	-	-	-	309,1
XX Causas externas	54,2	-	-	-	-	-	51,2	50,6	30,0	42,3	49,5	64,7	274,7

II.1.7(Cont.).MORTALIDAD POR GRANDES GRUPOS DE ENFERMEDADES

ÁREA I 2019

(Tasas específicas por 100.000, distribución por grupos de edad)

VARONES

GRUPO	TOTAL	N.E.	<1	1-4	5-14	15-24	25-34	35-44	45-54	55-64	65-74	75-84	85+
Totales	1515,6	-	-	-	-	-	99,5	129,7	296,4	850,5	1687,5	4608,3	14402,5
I E. infecciosas y parasitarias	18,5	-	-	-	-	-	-	-	-	-	-	51,2	306,4
II Tumores	457,4	-	-	-	-	-	-	-	118,6	439,0	978,7	1228,9	2655,8
III E. sangre / hematopoyéticos / inmunidad	4,6	-	-	-	-	-	-	-	-	-	-	-	102,1
IV E. endocrinas, nutricionales y metabólicas	64,7	-	-	-	-	-	-	-	-	27,4	33,7	358,4	510,7
V Trastornos mentales	110,9	-	-	-	-	-	-	-	-	-	-	256,0	1940,8
VI-VIII E. del s. Nervioso / órg. de los sentidos	83,2	-	-	-	-	-	-	-	29,6	54,9	67,5	409,6	510,7
IX E. del sistema circulatorio	337,3	-	-	-	-	-	-	32,4	88,9	192,0	337,5	1024,1	3268,6
X E. del sistema respiratorio	189,4	-	-	-	-	-	-	-	-	-	101,2	665,6	2553,6
XI E. del sistema digestivo	83,2	-	-	-	-	-	-	-	29,6	54,9	67,5	256,0	817,2
XII E. de la piel y del tejido subcutáneo	4,6	-	-	-	-	-	-	-	-	-	-	-	102,1
XIII E. del s. osteomuscular / conjuntivo	23,1	-	-	-	-	-	-	-	-	-	-	-	510,7
XIV E. del sistema genitourinario	50,8	-	-	-	-	-	-	-	-	27,4	-	204,8	612,9
XV Embarazo, parto y puerperio	-	-	-	-	-	-	-	-	-	-	-	-	-
XVI Afecciones perinatales	-	-	-	-	-	-	-	-	-	-	-	-	-
XVII Anomalías congénitas / cromosómicas	4,6	-	-	-	-	-	-	-	-	-	-	51,2	-
XVIII Causas mal definidas	9,2	-	-	-	-	-	-	-	-	-	-	-	204,3
XX Causas externas	73,9	-	-	-	-	-	99,5	97,3	29,6	54,9	101,2	102,4	306,4

MUJERES

GRUPO	TOTAL	N.E.	<1	1-4	5-14	15-24	25-34	35-44	45-54	55-64	65-74	75-84	85+
Totales	1615,3	-	-	-	-	-	-	35,2	242,4	289,8	806,5	2796,4	12778,1
I E. infecciosas y parasitarias	26,5	-	-	-	-	-	-	-	-	-	-	74,6	206,9
II Tumores	375,1	-	-	-	-	-	-	35,2	181,8	173,9	354,8	969,4	1810,7
III E. sangre / hematopoyéticos / inmunidad	4,4	-	-	-	-	-	-	-	-	-	-	37,3	-
IV E. endocrinas, nutricionales y metabólicas	35,3	-	-	-	-	-	-	-	-	-	32,3	111,9	206,9
V Trastornos mentales	203,0	-	-	-	-	-	-	-	-	29,0	32,3	447,4	1655,5
VI-VIII E. del s. Nervioso / órg. de los sentidos	97,1	-	-	-	-	-	-	-	-	-	64,5	111,9	879,5
IX E. del sistema circulatorio	507,5	-	-	-	-	-	-	-	30,3	29,0	161,3	745,7	4552,5
X E. del sistema respiratorio	128,0	-	-	-	-	-	-	-	-	-	96,8	74,6	1241,6
XI E. del sistema digestivo	57,4	-	-	-	-	-	-	-	-	29,0	32,3	37,3	517,3
XII E. de la piel y del tejido subcutáneo	4,4	-	-	-	-	-	-	-	-	-	-	-	51,7
XIII E. del s. osteomuscular / conjuntivo	48,5	-	-	-	-	-	-	-	-	-	-	74,6	465,6
XIV E. del sistema genitourinario	61,8	-	-	-	-	-	-	-	-	-	32,3	74,6	569,1
XV Embarazo, parto y puerperio	-	-	-	-	-	-	-	-	-	-	-	-	-
XVI Afecciones perinatales	-	-	-	-	-	-	-	-	-	-	-	-	-
XVII Anomalías congénitas / cromosómicas	-	-	-	-	-	-	-	-	-	-	-	-	-
XVIII Causas mal definidas	30,9	-	-	-	-	-	-	-	-	-	-	-	362,1
XX Causas externas	35,3	-	-	-	-	-	-	-	30,3	29,0	-	37,3	258,7

II.1.8.CAUSAS DE MUERTE POR EDAD Y SEXO

ÁREA I 2019

(Lista reducida 102 grupos. Cifras absolutas, tasas específicas por cien mil habitantes. V = varones, M = mujeres, T = total)

CAUSA DE MUERTE	TOTAL	N.E.	<1	1-4	5-14	15-24	25-34	35-44	45-54	55-64	65-74	75-84	85+
Total	V	328	-	-	-	-	2	4	10	31	50	90	141
		1515,6	-	-	-	-	99,5	129,7	296,4	850,5	1687,5	4608,3	14402,5
	M	366	-	-	-	-	-	1	8	10	25	75	247
		1615,3	-	-	-	-	-	35,2	242,4	289,8	806,5	2796,4	12778,1
	T	694	-	-	-	-	2	5	18	41	75	165	388
		1566,6	-	-	-	-	51,2	84,3	269,7	577,8	1237,0	3559,9	13324,2
A00-B99, R75, U049 Ciertas enfermedades infecciosas y parasitarias	V	4	-	-	-	-	-	-	-	-	-	1	3
		18,5	-	-	-	-	-	-	-	-	-	51,2	306,4
	M	6	-	-	-	-	-	-	-	-	-	2	4
		26,5	-	-	-	-	-	-	-	-	-	74,6	206,9
	T	10	-	-	-	-	-	-	-	-	-	3	7
		22,6	-	-	-	-	-	-	-	-	-	64,7	240,4
1 Enfermedades infecciosas intestinales	V	2	-	-	-	-	-	-	-	-	-	-	2
		9,2	-	-	-	-	-	-	-	-	-	-	204,3
	M	2	-	-	-	-	-	-	-	-	-	-	2
		8,8	-	-	-	-	-	-	-	-	-	-	103,5
	T	4	-	-	-	-	-	-	-	-	-	-	4
		9,0	-	-	-	-	-	-	-	-	-	-	137,4
2 Tuberculosis y sus efectos tardíos	V	-	-	-	-	-	-	-	-	-	-	-	-
		-	-	-	-	-	-	-	-	-	-	-	-
	M	-	-	-	-	-	-	-	-	-	-	-	-
		-	-	-	-	-	-	-	-	-	-	-	-
	T	-	-	-	-	-	-	-	-	-	-	-	-
		-	-	-	-	-	-	-	-	-	-	-	-
3 Enfermedad meningocócica	V	-	-	-	-	-	-	-	-	-	-	-	-
		-	-	-	-	-	-	-	-	-	-	-	-
	M	-	-	-	-	-	-	-	-	-	-	-	-
		-	-	-	-	-	-	-	-	-	-	-	-
	T	-	-	-	-	-	-	-	-	-	-	-	-
		-	-	-	-	-	-	-	-	-	-	-	-
4 Septicemia	V	-	-	-	-	-	-	-	-	-	-	-	-
		-	-	-	-	-	-	-	-	-	-	-	-
	M	-	-	-	-	-	-	-	-	-	-	-	-
		-	-	-	-	-	-	-	-	-	-	-	-
	T	-	-	-	-	-	-	-	-	-	-	-	-
		-	-	-	-	-	-	-	-	-	-	-	-
5 Hepatitis vírica	V	1	-	-	-	-	-	-	-	-	-	1	-
		4,6	-	-	-	-	-	-	-	-	-	51,2	-
	M	-	-	-	-	-	-	-	-	-	-	-	-
		-	-	-	-	-	-	-	-	-	-	-	-
	T	1	-	-	-	-	-	-	-	-	-	1	-
		2,3	-	-	-	-	-	-	-	-	-	21,6	-
6 SIDA	V	-	-	-	-	-	-	-	-	-	-	-	-
		-	-	-	-	-	-	-	-	-	-	-	-
	M	-	-	-	-	-	-	-	-	-	-	-	-
		-	-	-	-	-	-	-	-	-	-	-	-
	T	-	-	-	-	-	-	-	-	-	-	-	-
		-	-	-	-	-	-	-	-	-	-	-	-
7 VIH+ (portador, evidencias de laboratorio del VIH, ...)	V	-	-	-	-	-	-	-	-	-	-	-	-
		-	-	-	-	-	-	-	-	-	-	-	-
	M	-	-	-	-	-	-	-	-	-	-	-	-
		-	-	-	-	-	-	-	-	-	-	-	-
	T	-	-	-	-	-	-	-	-	-	-	-	-
		-	-	-	-	-	-	-	-	-	-	-	-
8 Resto de enfermedades infecciosas y parasitarias y sus efectos tardíos	V	1	-	-	-	-	-	-	-	-	-	-	1
		4,6	-	-	-	-	-	-	-	-	-	-	102,1
	M	4	-	-	-	-	-	-	-	-	-	2	2
		17,7	-	-	-	-	-	-	-	-	-	74,6	103,5
	T	5	-	-	-	-	-	-	-	-	-	2	3
		11,3	-	-	-	-	-	-	-	-	-	43,1	103,0
C00-C48 Tumores	V	99	-	-	-	-	-	-	4	16	29	24	26
		457,4	-	-	-	-	-	-	118,6	439,0	978,7	1228,9	2655,8
	M	85	-	-	-	-	-	1	6	6	11	26	35
		375,1	-	-	-	-	-	35,2	181,8	173,9	354,8	969,4	1810,7
	T	184	-	-	-	-	-	1	10	22	40	50	61
		415,3	-	-	-	-	-	16,9	149,8	310,0	659,7	1078,7	2094,8
9 Tumor maligno del labio, de la cavidad bucal y de la faringe	V	-	-	-	-	-	-	-	-	-	-	-	-
		-	-	-	-	-	-	-	-	-	-	-	-
	M	-	-	-	-	-	-	-	-	-	-	-	-
		-	-	-	-	-	-	-	-	-	-	-	-
	T	-	-	-	-	-	-	-	-	-	-	-	-
		-	-	-	-	-	-	-	-	-	-	-	-
10 Tumor maligno del esófago	V	2	-	-	-	-	-	-	-	2	-	-	-
		9,2	-	-	-	-	-	-	-	54,9	-	-	-
	M	1	-	-	-	-	-	-	-	-	-	-	1
		4,4	-	-	-	-	-	-	-	-	-	-	51,7
	T	3	-	-	-	-	-	-	-	2	-	-	1
		6,8	-	-	-	-	-	-	-	28,2	-	-	34,3

II.1.8(Cont.). CAUSAS DE MUERTE POR EDAD Y SEXO

ÁREA I 2019

(Lista reducida 102 grupos. Cifras absolutas, tasas específicas por cien mil habitantes. V = varones, M = mujeres, T = total)

CAUSA DE MUERTE		TOTAL	N.E.	<1	1-4	5-14	15-24	25-34	35-44	45-54	55-64	65-74	75-84	85+
11 Tumor maligno del estómago	V	4	-	-	-	-	-	-	-	-	-	1	1	2
		18,5	-	-	-	-	-	-	-	-	-	33,7	51,2	204,3
	M	-	-	-	-	-	-	-	-	-	-	-	-	-
12 Tumor maligno del colon	T	4	-	-	-	-	-	-	-	-	-	1	1	2
		9,0	-	-	-	-	-	-	-	-	-	16,5	21,6	68,7
	V	12	-	-	-	-	-	-	-	-	2	2	5	3
13 Tumor maligno del recto, de la porción rectosigmoide y del ano		55,4	-	-	-	-	-	-	-	-	54,9	67,5	256,0	306,4
	M	14	-	-	-	-	-	-	-	3	1	1	2	7
	T	61,8	-	-	-	-	-	-	-	90,9	29,0	32,3	74,6	362,1
14 Tumor maligno del hígado y vías biliares intrahepáticas		26	-	-	-	-	-	-	-	3	3	3	7	10
	V	58,7	-	-	-	-	-	-	-	45,0	42,3	49,5	151,0	343,4
	M	3	-	-	-	-	-	-	-	-	-	2	1	-
15 Tumor maligno del páncreas		13,9	-	-	-	-	-	-	-	-	-	67,5	51,2	-
	M	1	-	-	-	-	-	-	-	-	1	-	-	-
	T	4,4	-	-	-	-	-	-	-	-	29,0	-	-	-
16 Otros tumores malignos digestivos		4	-	-	-	-	-	-	-	-	14,1	33,0	21,6	-
	V	18,5	-	-	-	-	-	-	-	-	-	4	-	-
	M	3	-	-	-	-	-	-	-	-	-	135,0	-	-
17 Tumor maligno de la laringe		13,2	-	-	-	-	-	-	-	-	-	-	1	2
	T	7	-	-	-	-	-	-	-	-	4	1	2	-
	V	15,8	-	-	-	-	-	-	-	-	-	66,0	21,6	68,7
18 Tumor maligno de la tráquea, de los bronquios y del pulmón		6	-	-	-	-	-	-	-	-	3	1	1	1
	M	8	-	-	-	-	-	-	-	-	1	2	3	2
	T	35,3	-	-	-	-	-	-	-	-	29,0	64,5	111,9	103,5
19 Otros tumores malignos respiratorios e intratorácicos		14	-	-	-	-	-	-	-	-	4	3	4	3
	V	31,6	-	-	-	-	-	-	-	-	56,4	49,5	86,3	103,0
	M	2	-	-	-	-	-	-	-	-	1	-	-	1
20 Tumores malignos del hueso y cartilagos articulares		9,2	-	-	-	-	-	-	-	-	27,4	-	-	102,1
	M	4	-	-	-	-	-	-	-	-	-	-	1	3
	T	17,7	-	-	-	-	-	-	-	-	-	-	37,3	155,2
21 Melanoma maligno de la piel		6	-	-	-	-	-	-	-	-	1	-	1	4
	V	13,5	-	-	-	-	-	-	-	-	14,1	-	21,6	137,4
	M	3	-	-	-	-	-	-	-	-	3	-	-	-
22 Otros tumores de la piel y tejidos blandos		13,9	-	-	-	-	-	-	-	-	82,3	-	-	-
	M	1	-	-	-	-	-	-	-	-	-	-	1	-
	T	4,4	-	-	-	-	-	-	-	-	-	-	37,3	-
23 Tumor maligno de la mama		4	-	-	-	-	-	-	-	-	42,3	-	21,6	-
	V	22	-	-	-	-	-	-	-	2	3	12	3	2
	M	9	-	-	-	-	-	-	-	59,3	82,3	405,0	153,6	204,3
24 Tumor maligno de la mama		39,7	-	-	-	-	-	-	-	-	58,0	32,3	149,1	103,5
	T	31	-	-	-	-	-	-	-	2	5	13	7	4
	V	70,0	-	-	-	-	-	-	-	30,0	70,5	214,4	151,0	137,4
25 Tumor maligno de la mama		2	-	-	-	-	-	-	-	-	-	-	-	-
	M	8,8	-	-	-	-	-	-	-	1	-	1	-	-
	T	2	-	-	-	-	-	-	-	1	-	1	-	-
26 Tumor maligno de la mama		4,5	-	-	-	-	-	-	-	16,9	-	16,5	-	-
	V	-	-	-	-	-	-	-	-	-	-	-	-	-
	M	1	-	-	-	-	-	-	-	1	-	-	-	-
27 Tumor maligno de la mama		4,4	-	-	-	-	-	-	-	30,3	-	-	-	-
	T	1	-	-	-	-	-	-	-	1	-	-	-	-
	V	2,3	-	-	-	-	-	-	-	15,0	-	-	-	-
28 Tumor maligno de la mama		1	-	-	-	-	-	-	-	-	-	1	-	-
	M	4,6	-	-	-	-	-	-	-	-	-	33,7	-	-
	T	1	-	-	-	-	-	-	-	-	-	-	1	-
29 Tumor maligno de la mama		4,4	-	-	-	-	-	-	-	-	-	-	37,3	-
	M	2	-	-	-	-	-	-	-	-	-	1	1	-
	V	4,5	-	-	-	-	-	-	-	-	-	16,5	21,6	-
30 Tumor maligno de la mama		-	-	-	-	-	-	-	-	-	-	-	-	-
	M	3	-	-	-	-	-	-	-	-	-	-	-	3
	T	13,2	-	-	-	-	-	-	-	-	-	-	-	155,2
31 Tumor maligno de la mama		3	-	-	-	-	-	-	-	-	-	-	-	3
	V	6,8	-	-	-	-	-	-	-	-	-	-	-	103,0
	M	-	-	-	-	-	-	-	-	-	-	-	-	-
32 Tumor maligno de la mama		-	-	-	-	-	-	-	-	-	-	-	-	-
	M	12	-	-	-	-	-	-	-	2	1	2	2	5
	V	53,0	-	-	-	-	-	-	-	60,6	29,0	64,5	74,6	258,7
33 Tumor maligno de la mama		12	-	-	-	-	-	-	-	2	1	2	2	5
	M	27,1	-	-	-	-	-	-	-	30,0	14,1	33,0	43,1	171,7

II.1.8(Cont.). CAUSAS DE MUERTE POR EDAD Y SEXO

ÁREA I 2019

(Lista reducida 102 grupos. Cifras absolutas, tasas específicas por cien mil habitantes. V = varones, M = mujeres, T = total)

CAUSA DE MUERTE	TOTAL	N.E.	<1	1-4	5-14	15-24	25-34	35-44	45-54	55-64	65-74	75-84	85+
24 Tumor maligno del cuello del útero	V	-	-	-	-	-	-	-	-	-	-	-	-
	M	-	-	-	-	-	-	-	-	-	-	-	-
	T	-	-	-	-	-	-	-	-	-	-	-	-
25 Tumor maligno de otras partes del útero	V	-	-	-	-	-	-	-	-	-	-	-	-
	M	2	-	-	-	-	-	-	-	-	-	-	2
	T	8,8	-	-	-	-	-	-	-	-	-	-	103,5
	T	2	-	-	-	-	-	-	-	-	-	-	2
	T	4,5	-	-	-	-	-	-	-	-	-	-	68,7
26 Tumor maligno del ovario	V	-	-	-	-	-	-	-	-	-	-	-	-
	M	2	-	-	-	-	-	-	-	-	-	-	2
	T	8,8	-	-	-	-	-	-	-	-	-	-	103,5
	T	2	-	-	-	-	-	-	-	-	-	-	2
	T	4,5	-	-	-	-	-	-	-	-	-	-	68,7
27 Otros tumores malignos de órganos genitales femeninos	V	-	-	-	-	-	-	-	-	-	-	-	-
	M	3	-	-	-	-	-	-	-	-	1	2	-
	T	13,2	-	-	-	-	-	-	-	-	32,3	74,6	-
	T	3	-	-	-	-	-	-	-	-	1	2	-
	T	6,8	-	-	-	-	-	-	-	-	16,5	43,1	-
28 Tumor maligno de la próstata	V	15	-	-	-	-	-	-	1	1	3	3	7
	M	69,3	-	-	-	-	-	-	29,6	27,4	101,2	153,6	715,0
	T	15	-	-	-	-	-	-	1	1	3	3	7
	T	33,9	-	-	-	-	-	-	15,0	14,1	49,5	64,7	240,4
29 Otros tumores malignos de órganos genitales masculinos	V	-	-	-	-	-	-	-	-	-	-	-	-
	M	-	-	-	-	-	-	-	-	-	-	-	-
	T	-	-	-	-	-	-	-	-	-	-	-	-
30 Tumor maligno del riñón, excepto pelvis renal	V	1	-	-	-	-	-	-	-	-	-	-	1
	M	4,6	-	-	-	-	-	-	-	-	-	-	102,1
	T	2	-	-	-	-	-	-	-	-	1	1	-
	T	8,8	-	-	-	-	-	-	-	-	32,3	37,3	-
	T	3	-	-	-	-	-	-	-	-	1	1	1
	T	6,8	-	-	-	-	-	-	-	-	16,5	21,6	34,3
31 Tumor maligno de la vejiga	V	6	-	-	-	-	-	-	-	1	-	1	4
	M	27,7	-	-	-	-	-	-	-	27,4	-	51,2	408,6
	T	2	-	-	-	-	-	-	-	-	-	1	1
	T	8,8	-	-	-	-	-	-	-	-	-	37,3	51,7
	T	8	-	-	-	-	-	-	-	1	-	2	5
	T	18,1	-	-	-	-	-	-	-	14,1	-	43,1	171,7
32 Otros tumores malignos de las vías urinarias	V	1	-	-	-	-	-	-	-	-	-	1	-
	M	4,6	-	-	-	-	-	-	-	-	-	51,2	-
	T	1	-	-	-	-	-	-	-	-	-	1	-
	T	4,4	-	-	-	-	-	-	-	-	-	37,3	-
	T	2	-	-	-	-	-	-	-	-	-	2	-
	T	4,5	-	-	-	-	-	-	-	-	-	43,1	-
33 Tumor maligno del encéfalo	V	1	-	-	-	-	-	-	-	-	-	-	1
	M	4,6	-	-	-	-	-	-	-	-	-	-	102,1
	T	2	-	-	-	-	-	-	-	-	-	1	1
	T	8,8	-	-	-	-	-	-	-	-	-	37,3	51,7
	T	3	-	-	-	-	-	-	-	-	-	1	2
	T	6,8	-	-	-	-	-	-	-	-	-	21,6	68,7
34 Otros tumores malignos neurológicos y endocrinos	V	-	-	-	-	-	-	-	-	-	-	-	-
	M	-	-	-	-	-	-	-	-	-	-	-	-
	T	-	-	-	-	-	-	-	-	-	-	-	-
35 Tumor maligno de los sitios mal definidos, secundarios y de sitios no especificados	V	2	-	-	-	-	-	-	-	-	1	1	-
	M	9,2	-	-	-	-	-	-	-	-	33,7	51,2	-
	T	4	-	-	-	-	-	-	-	-	1	2	1
	T	17,7	-	-	-	-	-	-	-	-	32,3	74,6	51,7
	T	6	-	-	-	-	-	-	-	-	2	3	1
	T	13,5	-	-	-	-	-	-	-	-	33,0	64,7	34,3
36 Otros tumores malignos del tejido linfático, de los órganos hematopoyéticos y de tejidos afines (excepto leucemias)	V	7	-	-	-	-	-	-	-	-	2	4	1
	M	32,3	-	-	-	-	-	-	-	-	67,5	204,8	102,1
	T	4	-	-	-	-	-	-	-	-	1	2	1
	T	17,7	-	-	-	-	-	-	-	-	32,3	74,6	51,7
	T	11	-	-	-	-	-	-	-	-	3	6	2
	T	24,8	-	-	-	-	-	-	-	-	49,5	129,4	68,7

II.1.8(Cont.). CAUSAS DE MUERTE POR EDAD Y SEXO

ÁREA I 2019

(Lista reducida 102 grupos. Cifras absolutas, tasas específicas por cien mil habitantes. V = varones, M = mujeres, T = total)

CAUSA DE MUERTE		TOTAL	N.E.	<1	1-4	5-14	15-24	25-34	35-44	45-54	55-64	65-74	75-84	85+
37 Leucemia	V	5	-	-	-	-	-	-	-	1	-	-	3	1
		23,1	-	-	-	-	-	-	-	29,6	-	-	153,6	102,1
	M	1	-	-	-	-	-	-	-	-	-	-	-	1
	T	4,4	-	-	-	-	-	-	-	-	-	-	-	51,7
38 Tumores in situ	V	6	-	-	-	-	-	-	-	1	-	-	3	2
		13,5	-	-	-	-	-	-	-	15,0	-	-	64,7	68,7
	M	-	-	-	-	-	-	-	-	-	-	-	-	-
	T	-	-	-	-	-	-	-	-	-	-	-	-	-
39 Tumores benignos	V	-	-	-	-	-	-	-	-	-	-	-	-	-
	M	1	-	-	-	-	-	-	-	-	-	-	1	-
	T	4,4	-	-	-	-	-	-	-	-	-	-	37,3	-
		2,3	-	-	-	-	-	-	-	-	-	-	21,6	-
40 Síndrome Mielodiplásico	V	-	-	-	-	-	-	-	-	-	-	-	-	-
	M	-	-	-	-	-	-	-	-	-	-	-	-	-
	T	-	-	-	-	-	-	-	-	-	-	-	-	-
		-	-	-	-	-	-	-	-	-	-	-	-	-
41 Otros tumores de comportamiento incierto o desconocido	V	2	-	-	-	-	-	-	-	-	-	-	-	2
		9,2	-	-	-	-	-	-	-	-	-	-	-	204,3
	M	1	-	-	-	-	-	-	-	-	-	-	-	1
	T	4,4	-	-	-	-	-	-	-	-	-	-	-	51,7
D50-D89 Enfermedades de la sangre y de los órganos hematopoyéticos, y ciertos trastornos que afectan al mecanismo de la inmunidad	V	3	-	-	-	-	-	-	-	-	-	-	-	3
		6,8	-	-	-	-	-	-	-	-	-	-	-	103,0
	M	1	-	-	-	-	-	-	-	-	-	-	-	1
	T	4,4	-	-	-	-	-	-	-	-	-	-	37,3	-
42 Enfermedades de la sangre y de los órganos hematopoyéticos	V	2	-	-	-	-	-	-	-	-	-	-	1	1
		9,2	-	-	-	-	-	-	-	-	-	-	-	204,3
	M	1	-	-	-	-	-	-	-	-	-	-	1	-
	T	4,4	-	-	-	-	-	-	-	-	-	-	37,3	-
43 Ciertos trastornos que afectan al mecanismo de la inmunidad	V	2	-	-	-	-	-	-	-	-	-	-	1	1
		9,2	-	-	-	-	-	-	-	-	-	-	-	204,3
	M	1	-	-	-	-	-	-	-	-	-	-	1	-
	T	4,4	-	-	-	-	-	-	-	-	-	-	37,3	-
E00-E90 Enfermedades endocrinas, nutricionales y metabólicas	V	3	-	-	-	-	-	-	-	-	-	-	1	2
		13,9	-	-	-	-	-	-	-	-	-	-	51,2	204,3
	M	3	-	-	-	-	-	-	-	-	-	-	2	1
	T	13,2	-	-	-	-	-	-	-	-	-	-	74,6	51,7
F00-F99 Trastornos mentales y del comportamiento	V	6	-	-	-	-	-	-	-	-	-	-	3	3
		13,5	-	-	-	-	-	-	-	-	-	-	64,7	103,0
	M	3	-	-	-	-	-	-	-	-	-	-	1	2
	T	13,2	-	-	-	-	-	-	-	-	-	-	74,6	51,7
44 Diabetes mellitus	V	24	-	-	-	-	-	-	-	-	-	-	5	19
		110,9	-	-	-	-	-	-	-	-	-	-	256,0	1940,8
	M	46	-	-	-	-	-	-	-	-	1	1	12	32
	T	203,0	-	-	-	-	-	-	-	29,0	32,3	447,4	1655,5	
45 Otras enfermedades endocrinas, nutricionales y metabólicas	V	70	-	-	-	-	-	-	-	1	1	17	51	
		158,0	-	-	-	-	-	-	-	14,1	16,5	366,8	1751,4	
	M	45	-	-	-	-	-	-	-	-	-	1	12	32
	T	198,6	-	-	-	-	-	-	-	-	32,3	447,4	1655,5	
46 Trastornos mentales orgánicos senil y presenil	V	69	-	-	-	-	-	-	-	-	-	1	17	51
		155,8	-	-	-	-	-	-	-	-	-	16,5	366,8	1751,4
	M	45	-	-	-	-	-	-	-	-	-	1	12	32
	T	198,6	-	-	-	-	-	-	-	-	32,3	447,4	1655,5	

II.1.8(Cont.). CAUSAS DE MUERTE POR EDAD Y SEXO

ÁREA I 2019

(Lista reducida 102 grupos. Cifras absolutas, tasas específicas por cien mil habitantes. V = varones, M = mujeres, T = total)

CAUSA DE MUERTE		TOTAL	N.E.	≤1	1-4	5-14	15-24	25-34	35-44	45-54	55-64	65-74	75-84	85+
47 Trastornos mentales debidos al abuso de alcohol	V	-	-	-	-	-	-	-	-	-	-	-	-	-
	M	-	-	-	-	-	-	-	-	-	-	-	-	-
	T	-	-	-	-	-	-	-	-	-	-	-	-	-
48 Trastornos mentales debidos al uso de drogas (drogodependencia, toxicomanía)	V	-	-	-	-	-	-	-	-	-	-	-	-	-
	M	-	-	-	-	-	-	-	-	-	-	-	-	-
	T	-	-	-	-	-	-	-	-	-	-	-	-	-
49 Otros trastornos mentales y del comportamiento	V	-	-	-	-	-	-	-	-	-	-	-	-	-
	M	1	-	-	-	-	-	-	-	-	1	-	-	-
	T	4,4	-	-	-	-	-	-	-	-	29,0	-	-	-
G00-H95 Enfermedades del sistema nervioso y de los órganos de los sentidos	V	18	-	-	-	-	-	-	-	1	2	2	8	5
	M	83,2	-	-	-	-	-	-	29,6	54,9	67,5	67,5	409,6	510,7
	T	97,1	-	-	-	-	-	-	-	-	-	64,5	111,9	879,5
50 Meningitis (otras en 003)	V	40	-	-	-	-	-	-	1	2	4	11	22	
	M	90,3	-	-	-	-	-	-	15,0	28,2	66,0	237,3	755,5	
	T	2,3	-	-	-	-	-	-	-	-	14,1	-	-	
51 Enfermedad de Alzheimer	V	8	-	-	-	-	-	-	-	-	-	-	4	4
	M	37,0	-	-	-	-	-	-	-	-	-	-	204,8	408,6
	T	30,9	-	-	-	-	-	-	-	-	-	32,3	74,6	206,9
52 Otras enfermedades del sistema nervioso y de los órganos de los sentidos	V	15	-	-	-	-	-	-	-	-	1	6	8	
	M	33,9	-	-	-	-	-	-	-	-	16,5	129,4	274,7	
	T	10	-	-	-	-	-	-	1	2	2	4	1	
I00-I99 Enfermedades del sistema circulatorio	V	46,2	-	-	-	-	-	-	29,6	54,9	67,5	204,8	102,1	
	M	66,2	-	-	-	-	-	-	-	-	1	1	13	
	T	25	-	-	-	-	-	-	1	2	3	5	14	
53 Enfermedades cardiacas reumáticas crónicas	V	56,4	-	-	-	-	-	-	15,0	28,2	49,5	107,9	480,8	
	M	73	-	-	-	-	-	1	3	7	10	20	32	
	T	337,3	-	-	-	-	-	32,4	88,9	192,0	337,5	1024,1	3268,6	
54 Enfermedades hipertensivas	V	115	-	-	-	-	-	-	1	1	5	20	88	
	M	507,5	-	-	-	-	-	-	30,3	29,0	161,3	745,7	4552,5	
	T	188	-	-	-	-	-	1	4	8	15	40	120	
55 Infarto agudo de miocardio	V	424,4	-	-	-	-	-	16,9	59,9	112,7	247,4	863,0	4120,9	
	M	1	-	-	-	-	-	-	-	-	-	-	1	
	T	4,4	-	-	-	-	-	-	-	-	-	-	51,7	
56 Otras enfermedades isquémicas del corazón	V	1	-	-	-	-	-	-	-	-	-	-	1	
	M	2,3	-	-	-	-	-	-	-	-	-	-	34,3	
	T	6	-	-	-	-	-	-	-	-	1	1	4	
57 Insuficiencia cardiaca	V	27,7	-	-	-	-	-	-	-	-	33,7	51,2	408,6	
	M	18	-	-	-	-	-	-	-	-	1	4	13	
	T	79,4	-	-	-	-	-	-	-	-	32,3	149,1	672,5	
58 Otras enfermedades isquémicas del corazón	V	24	-	-	-	-	-	-	-	-	2	5	17	
	M	54,2	-	-	-	-	-	-	-	-	33,0	107,9	583,8	
	T	14	-	-	-	-	-	1	2	1	1	5	4	
59 Insuficiencia cardiaca	V	64,7	-	-	-	-	-	32,4	59,3	27,4	33,7	256,0	408,6	
	M	13	-	-	-	-	-	-	-	-	-	4	9	
	T	57,4	-	-	-	-	-	-	-	-	-	149,1	465,6	
60 Otras enfermedades isquémicas del corazón	V	27	-	-	-	-	-	1	2	1	1	9	13	
	M	60,9	-	-	-	-	-	16,9	30,0	14,1	16,5	194,2	446,4	
	T	12	-	-	-	-	-	-	-	-	2	6	4	
61 Insuficiencia cardiaca	V	55,4	-	-	-	-	-	-	-	54,9	-	307,2	408,6	
	M	14	-	-	-	-	-	-	-	-	1	3	10	
	T	61,8	-	-	-	-	-	-	-	-	32,3	111,9	517,3	
62 Insuficiencia cardiaca	V	26	-	-	-	-	-	-	-	2	1	9	14	
	M	58,7	-	-	-	-	-	-	-	28,2	16,5	194,2	480,8	
	T	10	-	-	-	-	-	-	-	1	-	2	7	
63 Insuficiencia cardiaca	V	46,2	-	-	-	-	-	-	-	27,4	-	102,4	715,0	
	M	21	-	-	-	-	-	-	-	-	-	3	18	
	T	92,7	-	-	-	-	-	-	-	-	-	111,9	931,2	
64 Insuficiencia cardiaca	V	31	-	-	-	-	-	-	-	-	1	-	5	25
	M	70,0	-	-	-	-	-	-	-	-	14,1	-	107,9	858,5

II.1.8(Cont.). CAUSAS DE MUERTE POR EDAD Y SEXO

ÁREA I 2019

(Lista reducida 102 grupos. Cifras absolutas, tasas específicas por cien mil habitantes. V = varones, M = mujeres, T = total)

CAUSA DE MUERTE		TOTAL	N.E.	<1	1-4	5-14	15-24	25-34	35-44	45-54	55-64	65-74	75-84	85+
58 Otras enfermedades del corazón	V	12	-	-	-	-	-	-	-	-	-	5	3	4
		55,4	-	-	-	-	-	-	-	-	-	168,7	153,6	408,6
	M	23	-	-	-	-	-	-	-	-	1	1	4	17
	T	101,5	-	-	-	-	-	-	-	-	29,0	32,3	149,1	879,5
59 Enfermedades cerebrovasculares	V	35	-	-	-	-	-	-	-	-	1	6	7	21
		79,0	-	-	-	-	-	-	-	-	14,1	99,0	151,0	721,2
	M	15	-	-	-	-	-	-	-	-	3	3	2	7
	T	69,3	-	-	-	-	-	-	-	-	82,3	101,2	102,4	715,0
60 Arteriosclerosis	V	23	-	-	-	-	-	-	-	1	-	1	2	19
		101,5	-	-	-	-	-	-	-	30,3	-	32,3	74,6	982,9
	M	38	-	-	-	-	-	-	-	1	3	4	4	26
	T	85,8	-	-	-	-	-	-	-	15,0	42,3	66,0	86,3	892,9
61 Otras enfermedades de los vasos sanguíneos	V	1	-	-	-	-	-	-	-	-	-	-	-	1
		4,6	-	-	-	-	-	-	-	-	-	-	-	102,1
	M	-	-	-	-	-	-	-	-	-	-	-	-	-
	T	1	-	-	-	-	-	-	-	-	-	-	-	1
62 Influenza (gripe) (incluye gripe aviar y gripe A)	V	2,3	-	-	-	-	-	-	-	-	-	-	-	34,3
		3	-	-	-	-	-	-	-	1	-	-	1	1
	M	13,9	-	-	-	-	-	-	-	29,6	-	-	51,2	102,1
	T	2	-	-	-	-	-	-	-	-	-	1	-	1
63 Neumonía	V	8,8	-	-	-	-	-	-	-	-	-	32,3	-	51,7
		5	-	-	-	-	-	-	-	1	-	1	1	2
	M	11,3	-	-	-	-	-	-	-	15,0	-	16,5	21,6	68,7
	T	41	-	-	-	-	-	-	-	-	-	3	13	25
64 Enfermedades crónicas de las vías respiratorias inferiores (excepto Asma)	V	189,4	-	-	-	-	-	-	-	-	-	101,2	665,6	2553,6
		29	-	-	-	-	-	-	-	-	-	3	2	24
	M	128,0	-	-	-	-	-	-	-	-	-	96,8	74,6	1241,6
	T	70	-	-	-	-	-	-	-	-	-	6	15	49
65 Asma	V	158,0	-	-	-	-	-	-	-	-	-	99,0	323,6	1682,7
		-	-	-	-	-	-	-	-	-	-	-	-	-
	M	1	-	-	-	-	-	-	-	-	-	-	-	1
	T	4,4	-	-	-	-	-	-	-	-	-	-	-	51,7
66 Insuficiencia respiratoria	V	1	-	-	-	-	-	-	-	-	-	-	-	1
		2,3	-	-	-	-	-	-	-	-	-	-	-	34,3
	M	10	-	-	-	-	-	-	-	-	-	1	2	7
	T	46,2	-	-	-	-	-	-	-	-	-	33,7	102,4	715,0
67 Otras enfermedades del sistema respiratorio	V	7	-	-	-	-	-	-	-	-	-	-	-	7
		30,9	-	-	-	-	-	-	-	-	-	-	-	362,1
	M	17	-	-	-	-	-	-	-	-	-	1	2	14
	T	38,4	-	-	-	-	-	-	-	-	-	16,5	43,1	480,8
68 Úlcera de estómago, duodeno y yeyuno	V	17	-	-	-	-	-	-	-	-	-	1	5	11
		78,6	-	-	-	-	-	-	-	-	-	33,7	256,0	1123,6
	M	2	-	-	-	-	-	-	-	-	-	-	-	2
	T	8,8	-	-	-	-	-	-	-	-	-	-	-	103,5
69 Otras enfermedades del sistema digestivo	V	19	-	-	-	-	-	-	-	-	-	1	5	13
		42,9	-	-	-	-	-	-	-	-	-	16,5	107,9	446,4
	M	3	-	-	-	-	-	-	-	-	-	-	-	3
	T	13,2	-	-	-	-	-	-	-	-	-	-	-	155,2
70 Otras enfermedades del sistema digestivo	V	3	-	-	-	-	-	-	-	-	-	-	-	3
		6,8	-	-	-	-	-	-	-	-	-	-	-	103,0
	M	1	-	-	-	-	-	-	-	-	-	1	-	-
	T	4,6	-	-	-	-	-	-	-	-	-	33,7	-	-
71 Otras enfermedades del sistema digestivo	V	1	-	-	-	-	-	-	-	-	-	-	-	1
		4,4	-	-	-	-	-	-	-	-	-	-	-	51,7
	M	1	-	-	-	-	-	-	-	-	-	-	-	1
	T	2	-	-	-	-	-	-	-	-	-	1	-	1
72 Otras enfermedades del sistema digestivo	V	4,5	-	-	-	-	-	-	-	-	-	16,5	-	34,3
		13	-	-	-	-	-	-	-	-	-	-	6	7
	M	60,1	-	-	-	-	-	-	-	-	-	-	307,2	715,0
	T	15	-	-	-	-	-	-	-	-	-	3	2	10
73 Otras enfermedades del sistema digestivo	V	66,2	-	-	-	-	-	-	-	-	-	96,8	74,6	517,3
		28	-	-	-	-	-	-	-	-	-	3	8	17
	M	63,2	-	-	-	-	-	-	-	-	-	49,5	172,6	583,8
	T	18	-	-	-	-	-	-	-	1	2	2	5	8
74 Otras enfermedades del sistema digestivo	V	83,2	-	-	-	-	-	-	-	29,6	54,9	67,5	256,0	817,2
		13	-	-	-	-	-	-	-	-	1	1	1	10
	M	57,4	-	-	-	-	-	-	-	-	29,0	32,3	37,3	517,3
	T	31	-	-	-	-	-	-	-	1	3	3	6	18
75 Otras enfermedades del sistema digestivo	V	70,0	-	-	-	-	-	-	-	15,0	42,3	49,5	129,4	618,1
		-	-	-	-	-	-	-	-	-	-	-	-	-
	M	-	-	-	-	-	-	-	-	-	-	-	-	-
	T	-	-	-	-	-	-	-	-	-	-	-	-	-

II.1.8(Cont.). CAUSAS DE MUERTE POR EDAD Y SEXO

ÁREA I 2019

(Lista reducida 102 grupos. Cifras absolutas, tasas específicas por cien mil habitantes. V = varones, M = mujeres, T = total)

CAUSA DE MUERTE		TOTAL	N.E.	≤1	1-4	5-14	15-24	25-34	35-44	45-54	55-64	65-74	75-84	85+
69 Enteritis y colitis no infecciosas	V	-	-	-	-	-	-	-	-	-	-	-	-	-
	M	-	-	-	-	-	-	-	-	-	-	-	-	-
	T	-	-	-	-	-	-	-	-	-	-	-	-	-
70 Enfermedad vascular intestinal	V	3	-	-	-	-	-	-	-	-	-	-	1	2
	M	13,9	-	-	-	-	-	-	-	-	-	-	51,2	204,3
	T	3	-	-	-	-	-	-	-	-	-	-	1	2
71 Cirrosis y otras enfermedades crónicas del hígado	V	13,2	-	-	-	-	-	-	-	-	-	-	37,3	103,5
	M	6	-	-	-	-	-	-	-	-	-	-	2	4
	T	13,5	-	-	-	-	-	-	-	-	-	-	43,1	137,4
72 Otras enfermedades del sistema digestivo	V	6	-	-	-	-	-	-	1	2	1	1	1	1
	M	27,7	-	-	-	-	-	-	29,6	54,9	33,7	51,2	102,1	-
	T	1	-	-	-	-	-	-	-	-	-	1	-	-
73 Enfermedades de la piel y del tejido subcutáneo	V	4,4	-	-	-	-	-	-	-	-	-	32,3	-	-
	M	7	-	-	-	-	-	-	-	1	2	2	1	1
	T	15,8	-	-	-	-	-	-	-	15,0	28,2	33,0	21,6	34,3
L00-L99 Enfermedades de la piel y del tejido subcutáneo	V	9	-	-	-	-	-	-	-	-	-	1	3	5
	M	41,6	-	-	-	-	-	-	-	-	-	33,7	153,6	510,7
	T	9	-	-	-	-	-	-	-	-	1	-	-	8
74 Artritis reumatoide y osteoartritis	V	39,7	-	-	-	-	-	-	-	-	29,0	-	-	413,9
	M	18	-	-	-	-	-	-	-	-	1	1	3	13
	T	40,6	-	-	-	-	-	-	-	-	14,1	16,5	64,7	446,4
M00-M99 Enfermedades del sistema osteomuscular y del tejido conjuntivo	V	1	-	-	-	-	-	-	-	-	-	-	-	1
	M	4,6	-	-	-	-	-	-	-	-	-	-	-	102,1
	T	1	-	-	-	-	-	-	-	-	-	-	-	1
75 Osteoporosis y fracturas patológicas	V	4,4	-	-	-	-	-	-	-	-	-	-	-	51,7
	M	2	-	-	-	-	-	-	-	-	-	-	-	2
	T	4,5	-	-	-	-	-	-	-	-	-	-	-	68,7
76 Otras enfermedades del sistema osteomuscular y del tejido conjuntivo	V	5	-	-	-	-	-	-	-	-	-	-	-	5
	M	23,1	-	-	-	-	-	-	-	-	-	-	-	510,7
	T	11	-	-	-	-	-	-	-	-	-	-	2	9
77 Enfermedades del riñón y del uréter	V	48,5	-	-	-	-	-	-	-	-	-	-	74,6	465,6
	M	16	-	-	-	-	-	-	-	-	-	-	2	14
	T	36,1	-	-	-	-	-	-	-	-	-	-	43,1	480,8
78 Enfermedades de los genitales masculinos	V	-	-	-	-	-	-	-	-	-	-	-	-	-
	M	-	-	-	-	-	-	-	-	-	-	-	-	-
	T	-	-	-	-	-	-	-	-	-	-	-	-	-
N00-N99 Enfermedades del sistema genitourinario	V	4	-	-	-	-	-	-	-	-	-	-	-	4
	M	18,5	-	-	-	-	-	-	-	-	-	-	-	408,6
	T	8	-	-	-	-	-	-	-	-	-	-	2	6
79 Enfermedades del sistema genitourinario	V	35,3	-	-	-	-	-	-	-	-	-	-	74,6	310,4
	M	12	-	-	-	-	-	-	-	-	-	-	2	10
	T	27,1	-	-	-	-	-	-	-	-	-	-	43,1	343,4
80 Enfermedades del sistema genitourinario	V	1	-	-	-	-	-	-	-	-	-	-	-	1
	M	4,6	-	-	-	-	-	-	-	-	-	-	-	102,1
	T	3	-	-	-	-	-	-	-	-	-	-	-	3
81 Enfermedades del sistema genitourinario	V	13,2	-	-	-	-	-	-	-	-	-	-	-	155,2
	M	4	-	-	-	-	-	-	-	-	-	-	-	4
	T	9,0	-	-	-	-	-	-	-	-	-	-	-	137,4
82 Enfermedades del sistema genitourinario	V	11	-	-	-	-	-	-	-	-	1	-	4	6
	M	50,8	-	-	-	-	-	-	-	-	27,4	-	204,8	612,9
	T	14	-	-	-	-	-	-	-	-	-	1	2	11
83 Enfermedades del sistema genitourinario	V	61,8	-	-	-	-	-	-	-	-	-	32,3	74,6	569,1
	M	25	-	-	-	-	-	-	-	-	1	1	6	17
	T	56,4	-	-	-	-	-	-	-	-	14,1	16,5	129,4	583,8
84 Enfermedades del sistema genitourinario	V	7	-	-	-	-	-	-	-	-	1	-	2	4
	M	32,3	-	-	-	-	-	-	-	-	27,4	-	102,4	408,6
	T	5	-	-	-	-	-	-	-	-	-	1	1	3
85 Enfermedades del sistema genitourinario	V	22,1	-	-	-	-	-	-	-	-	-	32,3	37,3	155,2
	M	12	-	-	-	-	-	-	-	-	1	1	3	7
	T	27,1	-	-	-	-	-	-	-	-	14,1	16,5	64,7	240,4

II.1.8(Cont.). CAUSAS DE MUERTE POR EDAD Y SEXO

ÁREA I 2019

(Lista reducida 102 grupos. Cifras absolutas, tasas específicas por cien mil habitantes. V = varones, M = mujeres, T = total)

CAUSA DE MUERTE		TOTAL	N.E.	<1	1-4	5-14	15-24	25-34	35-44	45-54	55-64	65-74	75-84	85+
79 Enfermedades de los genitales femeninos y trastornos de la mama	V	-	-	-	-	-	-	-	-	-	-	-	-	-
	M	-	-	-	-	-	-	-	-	-	-	-	-	-
	T	-	-	-	-	-	-	-	-	-	-	-	-	-
80 Otras enfermedades del sistema genitourinario	V	4	-	-	-	-	-	-	-	-	-	-	2	2
	M	18,5	-	-	-	-	-	-	-	-	-	-	102,4	204,3
	T	9	-	-	-	-	-	-	-	-	-	-	1	8
O00-O99 Embarazo, parto y puerperio	V	39,7	-	-	-	-	-	-	-	-	-	-	37,3	413,9
	M	13	-	-	-	-	-	-	-	-	-	-	3	10
	T	29,3	-	-	-	-	-	-	-	-	-	-	64,7	343,4
81 Embarazo, parto y puerperio	V	-	-	-	-	-	-	-	-	-	-	-	-	-
	M	-	-	-	-	-	-	-	-	-	-	-	-	-
	T	-	-	-	-	-	-	-	-	-	-	-	-	-
P00-P96 Ciertas afecciones originadas en el periodo perinatal	V	-	-	-	-	-	-	-	-	-	-	-	-	-
	M	-	-	-	-	-	-	-	-	-	-	-	-	-
	T	-	-	-	-	-	-	-	-	-	-	-	-	-
82 Ciertas afecciones originadas en el periodo perinatal	V	-	-	-	-	-	-	-	-	-	-	-	-	-
	M	-	-	-	-	-	-	-	-	-	-	-	-	-
	T	-	-	-	-	-	-	-	-	-	-	-	-	-
Q00-Q99 Malformaciones congénitas, deformidades y anomalías cromosómicas	V	1	-	-	-	-	-	-	-	-	-	-	1	-
	M	4,6	-	-	-	-	-	-	-	-	-	-	51,2	-
	T	1	-	-	-	-	-	-	-	-	-	-	1	-
83 Malformaciones congénitas del sistema nervioso	V	2,3	-	-	-	-	-	-	-	-	-	-	21,6	-
	M	-	-	-	-	-	-	-	-	-	-	-	-	-
	T	-	-	-	-	-	-	-	-	-	-	-	-	-
84 Malformaciones congénitas del sistema circulatorio	V	-	-	-	-	-	-	-	-	-	-	-	-	-
	M	-	-	-	-	-	-	-	-	-	-	-	-	-
	T	-	-	-	-	-	-	-	-	-	-	-	-	-
85 Otras malformaciones congénitas, deformidades y anomalías cromosómicas	V	1	-	-	-	-	-	-	-	-	-	-	1	-
	M	4,6	-	-	-	-	-	-	-	-	-	-	51,2	-
	T	1	-	-	-	-	-	-	-	-	-	-	1	-
R00-R99(-R75) Síntomas, signos y hallazgos anormales clínicos y de laboratorio, no clasificados en otra parte	V	2,3	-	-	-	-	-	-	-	-	-	-	21,6	-
	M	2	-	-	-	-	-	-	-	-	-	-	-	2
	T	9,2	-	-	-	-	-	-	-	-	-	-	-	204,3
86 Paro cardíaco, muerte sin asistencia y otra causa desconocida de mortalidad	V	7	-	-	-	-	-	-	-	-	-	-	-	7
	M	30,9	-	-	-	-	-	-	-	-	-	-	-	362,1
	T	9	-	-	-	-	-	-	-	-	-	-	-	9
87 Senilidad	V	20,3	-	-	-	-	-	-	-	-	-	-	-	309,1
	M	1	-	-	-	-	-	-	-	-	-	-	-	1
	T	4,6	-	-	-	-	-	-	-	-	-	-	-	102,1
87 Senilidad	V	1	-	-	-	-	-	-	-	-	-	-	-	1
	M	4,4	-	-	-	-	-	-	-	-	-	-	-	51,7
	T	2	-	-	-	-	-	-	-	-	-	-	-	2
87 Senilidad	V	4,5	-	-	-	-	-	-	-	-	-	-	-	68,7
	M	6	-	-	-	-	-	-	-	-	-	-	-	6
	T	26,5	-	-	-	-	-	-	-	-	-	-	-	310,4
87 Senilidad	V	6	-	-	-	-	-	-	-	-	-	-	-	6
	M	13,5	-	-	-	-	-	-	-	-	-	-	-	206,0

II.1.8(Cont.). CAUSAS DE MUERTE POR EDAD Y SEXO

ÁREA I 2019

(Lista reducida 102 grupos. Cifras absolutas, tasas específicas por cien mil habitantes. V = varones, M = mujeres, T = total)

CAUSA DE MUERTE		TOTAL	N.E.	<1	1-4	5-14	15-24	25-34	35-44	45-54	55-64	65-74	75-84	85+
88	Muerte súbita infantil	V	-	-	-	-	-	-	-	-	-	-	-	-
		M	-	-	-	-	-	-	-	-	-	-	-	-
		T	-	-	-	-	-	-	-	-	-	-	-	-
89	Resto de síntomas, signos y hallazgos anormales clínicos y de laboratorio, no clasificados en otra parte	V	1	-	-	-	-	-	-	-	-	-	-	1
		M	4,6	-	-	-	-	-	-	-	-	-	-	102,1
		T	1	-	-	-	-	-	-	-	-	-	-	1
			2,3	-	-	-	-	-	-	-	-	-	-	34,3
V01-Y89	Causas externas de morbilidad y mortalidad	V	16	-	-	-	-	2	3	1	2	3	2	3
		M	73,9	-	-	-	-	99,5	97,3	29,6	54,9	101,2	102,4	306,4
		T	8	-	-	-	-	-	-	1	1	-	1	5
			35,3	-	-	-	-	-	-	30,3	29,0	-	37,3	258,7
		V	24	-	-	-	-	2	3	2	3	3	3	8
		M	54,2	-	-	-	-	51,2	50,6	30,0	42,3	49,5	64,7	274,7
		T	2	-	-	-	-	-	1	-	1	-	-	-
			9,2	-	-	-	-	-	32,4	-	27,4	-	-	-
		V	2	-	-	-	-	-	1	-	1	-	-	-
		M	4,5	-	-	-	-	-	16,9	-	14,1	-	-	-
		T	1	-	-	-	-	-	1	-	-	-	-	-
			2,3	-	-	-	-	-	16,9	-	-	-	-	-
91	Otros accidentes de transporte	V	1	-	-	-	-	-	1	-	-	-	-	-
		M	4,6	-	-	-	-	-	32,4	-	-	-	-	-
		T	1	-	-	-	-	-	1	-	-	-	-	-
			2,3	-	-	-	-	-	16,9	-	-	-	-	-
92	Caidas accidentales	V	3	-	-	-	-	-	-	-	-	-	2	1
		M	13,9	-	-	-	-	-	-	-	-	-	102,4	102,1
		T	6	-	-	-	-	-	-	1	-	-	1	4
			26,5	-	-	-	-	-	-	30,3	-	-	37,3	206,9
		V	9	-	-	-	-	-	-	1	-	-	3	5
		M	20,3	-	-	-	-	-	-	15,0	-	-	64,7	171,7
		T	5	-	-	-	-	1	1	-	-	2	-	1
			23,1	-	-	-	-	49,8	32,4	-	-	67,5	-	102,1
		V	1	-	-	-	-	-	-	-	-	-	-	1
		M	4,4	-	-	-	-	-	-	-	-	-	-	51,7
		T	6	-	-	-	-	1	1	-	-	2	-	2
			13,5	-	-	-	-	25,6	16,9	-	-	33,0	-	68,7
94	Accidentes por fuego, humo y sustancias calientes	V	-	-	-	-	-	-	-	-	-	-	-	-
		M	-	-	-	-	-	-	-	-	-	-	-	-
		T	-	-	-	-	-	-	-	-	-	-	-	-
			-	-	-	-	-	-	-	-	-	-	-	-
95	Envenenamiento accidental por psicofármacos y drogas de abuso	V	1	-	-	-	-	-	-	-	-	-	-	1
		M	4,6	-	-	-	-	-	-	-	-	-	-	102,1
		T	1	-	-	-	-	-	-	-	-	-	-	1
			2,3	-	-	-	-	-	-	-	-	-	-	34,3
96	Otros envenenamientos accidentales	V	-	-	-	-	-	-	-	-	-	-	-	-
		M	-	-	-	-	-	-	-	-	-	-	-	-
		T	-	-	-	-	-	-	-	-	-	-	-	-
			-	-	-	-	-	-	-	-	-	-	-	-
97	Otros accidentes	V	3	-	-	-	-	1	-	-	1	1	-	-
		M	13,9	-	-	-	-	49,8	-	-	27,4	33,7	-	-
		T	3	-	-	-	-	1	-	-	1	1	-	-
			6,8	-	-	-	-	25,6	-	-	14,1	16,5	-	-
98	Suicidio y lesiones autoinfligidas	V	1	-	-	-	-	-	-	1	-	-	-	-
		M	4,6	-	-	-	-	-	-	29,6	-	-	-	-
		T	1	-	-	-	-	-	-	-	1	-	-	-
			4,4	-	-	-	-	-	-	-	29,0	-	-	-
		V	2	-	-	-	-	-	-	1	1	-	-	-
		M	4,5	-	-	-	-	-	-	15,0	14,1	-	-	-
		T	-	-	-	-	-	-	-	-	-	-	-	-
			-	-	-	-	-	-	-	-	-	-	-	-
99	Agresiones (homicidio)	V	-	-	-	-	-	-	-	-	-	-	-	-
		M	-	-	-	-	-	-	-	-	-	-	-	-
		T	-	-	-	-	-	-	-	-	-	-	-	-
			-	-	-	-	-	-	-	-	-	-	-	-

II.1.8(Cont.). CAUSAS DE MUERTE POR EDAD Y SEXO

ÁREA I 2019

(Lista reducida 102 grupos. Cifras absolutas, tasas específicas por cien mil habitantes. V = varones, M = mujeres, T = total)

CAUSA DE MUERTE	TOTAL	N.E.	<1	1-4	5-14	15-24	25-34	35-44	45-54	55-64	65-74	75-84	85+
100 Eventos de intención no determinada	V	-	-	-	-	-	-	-	-	-	-	-	-
	M	-	-	-	-	-	-	-	-	-	-	-	-
	T	-	-	-	-	-	-	-	-	-	-	-	-
101 Complicaciones de la atención médica y quirúrgica	V	-	-	-	-	-	-	-	-	-	-	-	-
	M	-	-	-	-	-	-	-	-	-	-	-	-
	T	-	-	-	-	-	-	-	-	-	-	-	-
102 Otras causas externas y sus efectos tardíos	V	-	-	-	-	-	-	-	-	-	-	-	-
	M	-	-	-	-	-	-	-	-	-	-	-	-
	T	-	-	-	-	-	-	-	-	-	-	-	-

II.1.9.CAUSAS DE MUERTE POR SEXO

ÁREA I 2019

(Lista reducida 102 grupos. Cifras absolutas, tasas específicas por 100.000, índice de mortalidad estandarizado, error estándar, años potenciales de vida perdidos, tasa de APVP, % APVP, media APVP, tasas estandarizadas APVP por población Europea)

CAUSA DE MUERTE		Nº	Tasa 0/0000	IME	EE	APVP	TASA APVP	% APVP	MEDIA APVP	T. STD. APVP
Total	V	328	1515,6	93,2	5,1	702,0	4082,6	100,0	10,6	3092,7
	M	366	1615,3	102,6	5,4	285,5	1747,4	100,0	11,4	1180,3
	T	694	1566,6	98,8	3,8	987,5	2944,8	100,0	10,9	2163,0
A00-B99, R75, U049 Ciertas enfermedades infecciosas y parasitarias	V	4	18,5	105,2	52,6	-	-	-	-	-
	M	6	26,5	110,7	45,2	-	-	-	-	-
	T	10	22,6	108,8	34,4	-	-	-	-	-
1 Enfermedades infecciosas intestinales	V	2	9,2	259,9	183,8	-	-	-	-	-
	M	2	8,8	179,3	126,8	-	-	-	-	-
	T	4	9,0	212,8	106,4	-	-	-	-	-
2 Tuberculosis y sus efectos tardíos	V	-	-	-	-	-	-	-	-	-
	M	-	-	-	-	-	-	-	-	-
	T	-	-	-	-	-	-	-	-	-
3 Enfermedad meningocócica	V	-	-	-	-	-	-	-	-	-
	M	-	-	-	-	-	-	-	-	-
	T	-	-	-	-	-	-	-	-	-
4 Septicemia	V	-	-	-	-	-	-	-	-	-
	M	-	-	-	-	-	-	-	-	-
	T	-	-	-	-	-	-	-	-	-
5 Hepatitis vírica	V	1	4,6	272,9	272,9	-	-	-	-	-
	M	-	-	-	-	-	-	-	-	-
	T	1	2,3	173,6	173,6	-	-	-	-	-
6 SIDA	V	-	-	-	-	-	-	-	-	-
	M	-	-	-	-	-	-	-	-	-
	T	-	-	-	-	-	-	-	-	-
7 VIH+ (portador, evidencias de laboratorio del VIH, ...)	V	-	-	-	-	-	-	-	-	-
	M	-	-	-	-	-	-	-	-	-
	T	-	-	-	-	-	-	-	-	-
8 Resto de enfermedades infecciosas y parasitarias y sus efectos tardíos	V	1	4,6	136,6	136,6	-	-	-	-	-
	M	4	17,7	335,5	167,7	-	-	-	-	-
	T	5	11,3	258,7	115,7	-	-	-	-	-
C00-C48 Tumores	V	99	457,4	87,3	8,8	254,5	1480,1	36,3	8,2	917,3
	M	85	375,1	114,7	12,4	201,5	1233,2	70,6	11,9	844,9
	T	184	415,3	99,6	7,3	456,0	1359,8	46,2	9,5	884,4
9 Tumor maligno del labio, de la cavidad bucal y de la faringe	V	-	-	-	-	-	-	-	-	-
	M	-	-	-	-	-	-	-	-	-
	T	-	-	-	-	-	-	-	-	-
10 Tumor maligno del esófago	V	2	9,2	93,6	66,2	24,0	139,6	3,4	12,0	83,8
	M	1	4,4	193,6	193,6	-	-	-	-	-
	T	3	6,8	116,0	67,0	24,0	71,6	2,4	12,0	42,6
11 Tumor maligno del estómago	V	4	18,5	71,7	35,8	3,5	20,4	0,5	3,5	9,8
	M	-	-	-	-	-	-	-	-	-
	T	4	9,0	51,8	25,9	3,5	10,4	0,4	3,5	5,0
12 Tumor maligno del colon	V	12	55,4	92,9	26,8	22,5	130,9	3,2	7,5	68,4
	M	14	61,8	175,6	46,9	66,0	403,9	23,1	16,5	294,7
	T	26	58,7	126,5	24,8	88,5	263,9	9,0	12,6	181,0
13 Tumor maligno del recto, de la porción rectosigmoide y del ano	V	3	13,9	82,6	47,7	0,5	2,9	0,1	0,5	1,4
	M	1	4,4	34,1	34,1	6,5	39,8	2,3	6,5	21,7
	T	4	9,0	61,6	30,8	7,0	20,9	0,7	3,5	11,2
14 Tumor maligno del hígado y vías biliares intrahepáticas	V	4	18,5	65,2	32,6	3,5	20,4	0,5	3,5	9,8
	M	3	13,2	149,5	86,3	-	-	-	-	-
	T	7	15,8	88,7	33,5	3,5	10,4	0,4	3,5	5,0
15 Tumor maligno del páncreas	V	6	27,7	79,0	32,3	33,0	191,9	4,7	8,3	109,8
	M	8	35,3	129,1	45,7	12,0	73,4	4,2	6,0	38,2
	T	14	31,6	102,6	27,4	45,0	134,2	4,6	7,5	74,7
16 Otros tumores malignos digestivos	V	2	9,2	84,5	59,7	7,5	43,6	1,1	7,5	23,2
	M	4	17,7	167,3	83,6	-	-	-	-	-
	T	6	13,5	127,4	52,0	7,5	22,4	0,8	7,5	12,1
17 Tumor maligno de la laringe	V	3	13,9	168,5	97,3	20,5	119,2	2,9	6,8	63,5
	M	1	4,4	278,5	278,5	-	-	-	-	-
	T	4	9,0	193,5	96,7	20,5	61,1	2,1	6,8	33,0
18 Tumor maligno de la tráquea, de los bronquios y del pulmón	V	22	101,7	83,6	17,8	77,0	447,8	11,0	9,6	298,2
	M	9	39,7	109,1	36,4	27,5	168,3	9,6	9,2	98,4
	T	31	70,0	92,2	16,6	104,5	311,6	10,6	9,5	200,2
19 Otros tumores malignos respiratorios e intratorácicos	V	-	-	-	-	-	-	-	-	-
	M	2	8,8	515,9	364,8	26,5	162,2	9,3	26,5	132,0
	T	2	4,5	192,6	136,2	26,5	79,0	2,7	26,5	63,4
20 Tumores malignos del hueso y cartilagos articulares	V	-	-	-	-	-	-	-	-	-
	M	1	4,4	1011,5	1011,5	15,5	94,9	5,4	15,5	67,6
	T	1	2,3	543,5	543,5	15,5	46,2	1,6	15,5	33,8
21 Melanoma maligno de la piel	V	1	4,6	150,6	150,6	2,5	14,5	0,4	2,5	7,0
	M	1	4,4	138,8	138,8	-	-	-	-	-
	T	2	4,5	144,7	102,3	2,5	7,5	0,3	2,5	3,6

II.1.9(Cont.).CAUSAS DE MUERTE POR SEXO

ÁREA I 2019

(Lista reducida 102 grupos. Cifras absolutas, tasas específicas por 100.000, índice de mortalidad estandarizado, error estándar, años potenciales de vida perdidos, tasa de APVP, % APVP, media APVP, tasas estandarizadas APVP por población Europea)

CAUSA DE MUERTE	Nº	Tasa 0/0000	IME	EE	APVP	TASA APVP	% APVP	MEDIA APVP	T. STD. APVP
22 Otros tumores de la piel y tejidos blandos	V	-	-	-	-	-	-	-	-
	M	3	13,2	165,0	95,3	-	-	-	-
	T	3	6,8	92,6	53,5	-	-	-	-
23 Tumor maligno de la mama	V	-	-	-	-	-	-	-	-
	M	12	53,0	123,7	35,7	45,0	275,4	15,8	11,3
	T	12	27,1	119,2	34,4	45,0	134,2	4,6	11,3
24 Tumor maligno del cuello del útero	V	-	-	-	-	-	-	-	-
	M	-	-	-	-	-	-	-	-
	T	-	-	-	-	-	-	-	-
25 Tumor maligno de otras partes del útero	V	-	-	-	-	-	-	-	-
	M	2	8,8	55,3	39,1	-	-	-	-
	T	2	4,5	53,3	37,7	-	-	-	-
26 Tumor maligno del ovario	V	-	-	-	-	-	-	-	-
	M	2	8,8	67,2	47,5	-	-	-	-
	T	2	4,5	64,5	45,6	-	-	-	-
27 Otros tumores malignos de órganos genitales femeninos	V	-	-	-	-	-	-	-	-
	M	3	13,2	275,5	159,1	2,5	15,3	0,9	2,5
	T	3	6,8	266,8	154,0	2,5	7,5	0,3	2,5
28 Tumor maligno de la próstata	V	15	69,3	152,7	39,4	29,5	171,6	4,2	9,8
	M	-	-	-	-	-	-	-	-
	T	15	33,9	160,6	41,5	29,5	88,0	3,0	9,8
29 Otros tumores malignos de órganos genitales masculinos	V	-	-	-	-	-	-	-	-
	M	-	-	-	-	-	-	-	-
	T	-	-	-	-	-	-	-	-
30 Tumor maligno del riñón, excepto pelvis renal	V	1	4,6	32,0	32,0	-	-	-	-
	M	2	8,8	126,1	89,2	-	-	-	-
	T	3	6,8	64,8	37,4	-	-	-	-
31 Tumor maligno de la vejiga	V	6	27,7	93,1	38,0	9,5	55,2	1,4	9,5
	M	2	8,8	106,8	75,5	-	-	-	-
	T	8	18,1	99,6	35,2	9,5	28,3	1,0	9,5
32 Otros tumores malignos de las vías urinarias	V	1	4,6	78,9	78,9	-	-	-	-
	M	1	4,4	177,5	177,5	-	-	-	-
	T	2	4,5	111,8	79,1	-	-	-	-
33 Tumor maligno del encéfalo	V	1	4,6	38,5	38,5	-	-	-	-
	M	2	8,8	91,8	64,9	-	-	-	-
	T	3	6,8	63,5	36,7	-	-	-	-
34 Otros tumores malignos neurológicos y endocrinos	V	-	-	-	-	-	-	-	-
	M	-	-	-	-	-	-	-	-
	T	-	-	-	-	-	-	-	-
35 Tumor maligno de los sitios mal definidos, secundarios y de sitios no especificados	V	2	9,2	65,9	46,6	-	-	-	-
	M	4	17,7	154,3	77,2	-	-	-	-
	T	6	13,5	107,9	44,0	-	-	-	-
36 Otros tumores malignos del tejido linfático, de los órganos hematopoyéticos y de tejidos afines (excepto leucemia)	V	7	32,3	130,7	49,4	4,5	26,2	0,6	4,5
	M	4	17,7	101,8	50,9	-	-	-	-
	T	11	24,8	119,5	36,0	4,5	13,4	0,5	4,5
37 Leucemia	V	5	23,1	143,7	64,3	16,5	96,0	2,4	16,5
	M	1	4,4	41,4	41,4	-	-	-	-
	T	6	13,5	103,2	42,1	16,5	49,2	1,7	16,5
38 Tumores in situ	V	-	-	-	-	-	-	-	-
	M	-	-	-	-	-	-	-	-
	T	-	-	-	-	-	-	-	-
39 Tumores benignos	V	-	-	-	-	-	-	-	-
	M	1	4,4	108,4	108,4	-	-	-	-
	T	1	2,3	61,0	61,0	-	-	-	-
40 Síndrome Mielodiplástico	V	-	-	-	-	-	-	-	-
	M	-	-	-	-	-	-	-	-
	T	-	-	-	-	-	-	-	-
41 Otros tumores de comportamiento incierto o desconocido	V	2	9,2	148,4	104,9	-	-	-	-
	M	1	4,4	88,0	88,0	-	-	-	-
	T	3	6,8	123,2	71,1	-	-	-	-
D50-D89 Enfermedades de la sangre y de los órganos hematopoyéticos, y ciertos trastornos que afectan al mecanismo de la inmunidad	V	1	4,6	102,7	102,7	-	-	-	-
	M	1	4,4	52,3	52,3	-	-	-	-
	T	2	4,5	68,8	48,6	-	-	-	-
42 Enfermedades de la sangre y de los órganos hematopoyéticos	V	1	4,6	116,2	116,2	-	-	-	-
	M	1	4,4	54,7	54,7	-	-	-	-
	T	2	4,5	73,8	52,2	-	-	-	-
43 Ciertos trastornos que afectan al mecanismo de la inmunidad	V	-	-	-	-	-	-	-	-
	M	-	-	-	-	-	-	-	-
	T	-	-	-	-	-	-	-	-
E00-E90 Enfermedades endocrinas, nutricionales y metabólicas	V	14	64,7	151,1	40,4	7,0	40,7	1,0	3,5
	M	8	35,3	64,5	22,8	-	-	-	-
	T	22	49,7	102,0	21,7	7,0	20,9	0,7	3,5

II.1.9(Cont.).CAUSAS DE MUERTE POR SEXO

ÁREA I 2019

(Lista reducida 102 grupos. Cifras absolutas, tasas específicas por 100.000, índice de mortalidad estandarizado, error estándar, años potenciales de vida perdidos, tasa de APVP, % APVP, media APVP, tasas estandarizadas APVP por población Europea)

CAUSA DE MUERTE		Nº	Tasa 0/0000	IME	EE	APVP	TASA APVP	% APVP	MEDIA APVP	T. STD. APVP
44 Diabetes mellitus	V	11	50,8	156,7	47,2	7,0	40,7	1,0	3,5	21,3
	M	5	22,1	54,3	24,3	-	-	-	-	-
	T	16	36,1	99,2	24,8	7,0	20,9	0,7	3,5	11,0
45 Otras enfermedades endocrinas, nutricionales y metabólicas	V	3	13,9	133,5	77,1	-	-	-	-	-
	M	3	13,2	94,0	54,3	-	-	-	-	-
	T	6	13,5	110,3	45,0	-	-	-	-	-
F00-F99 Trastornos mentales y del comportamiento	V	24	110,9	144,3	29,4	-	-	-	-	-
	M	46	203,0	149,1	22,0	11,5	70,4	4,0	11,5	41,6
	T	70	158,0	147,2	17,6	11,5	34,3	1,2	11,5	20,4
46 Trastornos mentales orgánicos senil y presenil	V	24	110,9	151,9	31,0	-	-	-	-	-
	M	45	198,6	148,4	22,1	-	-	-	-	-
	T	69	155,8	149,3	18,0	-	-	-	-	-
47 Trastornos mentales debidos al abuso de alcohol	V	-	-	-	-	-	-	-	-	-
	M	-	-	-	-	-	-	-	-	-
	T	-	-	-	-	-	-	-	-	-
48 Trastornos mentales debidos al uso de drogas (drogodependencia, toxicomanía)	V	-	-	-	-	-	-	-	-	-
	M	-	-	-	-	-	-	-	-	-
	T	-	-	-	-	-	-	-	-	-
49 Otros trastornos mentales y del comportamiento	V	-	-	-	-	-	-	-	-	-
	M	1	4,4	268,3	268,3	11,5	70,4	4,0	11,5	41,6
	T	1	2,3	149,2	149,2	11,5	34,3	1,2	11,5	20,4
G00-H95 Enfermedades del sistema nervioso y de los órganos de los sentidos	V	18	83,2	138,9	32,7	32,5	189,0	4,6	10,8	120,1
	M	22	97,1	100,4	21,4	4,5	27,5	1,6	4,5	13,1
	T	40	90,3	114,4	18,1	37,0	110,3	3,7	9,3	67,5
50 Meningitis (otras en 003)	V	-	-	-	-	-	-	-	-	-
	M	-	-	-	-	-	-	-	-	-
	T	-	-	-	-	-	-	-	-	-
51 Enfermedad de Alzheimer	V	8	37,0	187,4	66,2	-	-	-	-	-
	M	7	30,9	59,8	22,6	-	-	-	-	-
	T	15	33,9	93,1	24,0	-	-	-	-	-
52 Otras enfermedades del sistema nervioso y de los órganos de los sentidos	V	10	46,2	115,1	36,4	32,5	189,0	4,6	10,8	120,1
	M	15	66,2	147,6	38,1	4,5	27,5	1,6	4,5	13,1
	T	25	56,4	133,1	26,6	37,0	110,3	3,7	9,3	67,5
I00-I99 Enfermedades del sistema circulatorio	V	73	337,3	75,4	8,8	154,5	898,5	22,0	10,3	627,6
	M	115	507,5	100,0	9,3	31,0	189,7	10,9	15,5	140,0
	T	188	424,4	89,4	6,5	185,5	553,2	18,8	10,9	389,1
53 Enfermedades cardiacas reumáticas crónicas	V	-	-	-	-	-	-	-	-	-
	M	1	4,4	63,4	63,4	-	-	-	-	-
	T	1	2,3	37,3	37,3	-	-	-	-	-
54 Enfermedades hipertensivas	V	6	27,7	90,5	37,0	-	-	-	-	-
	M	18	79,4	118,3	27,9	-	-	-	-	-
	T	24	54,2	109,4	22,3	-	-	-	-	-
55 Infarto agudo de miocardio	V	14	64,7	71,3	19,1	78,5	456,5	11,2	15,7	362,6
	M	13	57,4	117,6	32,6	-	-	-	-	-
	T	27	60,9	89,8	17,3	78,5	234,1	7,9	15,7	185,8
56 Otras enfermedades isquémicas del corazón	V	12	55,4	80,5	23,2	12,0	69,8	1,7	6,0	37,2
	M	14	61,8	100,1	26,8	-	-	-	-	-
	T	26	58,7	91,1	17,9	12,0	35,8	1,2	6,0	19,3
57 Insuficiencia cardiaca	V	10	46,2	84,8	26,8	14,5	84,3	2,1	14,5	50,6
	M	21	92,7	124,0	27,1	-	-	-	-	-
	T	31	70,0	108,4	19,5	14,5	43,2	1,5	14,5	25,8
58 Otras enfermedades del corazón	V	12	55,4	58,7	17,0	2,0	11,6	0,3	1,0	5,6
	M	23	101,5	88,1	18,4	8,5	52,0	3,0	8,5	28,4
	T	35	79,0	75,6	12,8	10,5	31,3	1,1	3,5	16,5
59 Enfermedades cerebrovasculares	V	15	69,3	84,8	21,9	32,0	186,1	4,6	8,0	104,1
	M	23	101,5	85,8	17,9	22,5	137,7	7,9	22,5	111,5
	T	38	85,8	85,5	13,9	54,5	162,5	5,5	10,9	108,0
60 Arteriosclerosis	V	1	4,6	68,9	68,9	-	-	-	-	-
	M	-	-	-	-	-	-	-	-	-
	T	1	2,3	37,8	37,8	-	-	-	-	-
61 Otras enfermedades de los vasos sanguíneos	V	3	13,9	96,0	55,4	15,5	90,1	2,2	15,5	67,4
	M	2	8,8	97,3	68,8	-	-	-	-	-
	T	5	11,3	97,6	43,7	15,5	46,2	1,6	15,5	33,8
J00-J99 Enfermedades del sistema respiratorio	V	41	189,4	88,6	13,8	0,5	2,9	0,1	0,5	1,4
	M	29	128,0	79,0	14,7	-	-	-	-	-
	T	70	158,0	85,7	10,2	0,5	1,5	0,1	0,5	0,7
62 Influenza (gripe) (incluye gripe aviar y gripe A)	V	-	-	-	-	-	-	-	-	-
	M	1	4,4	75,7	75,7	-	-	-	-	-
	T	1	2,3	39,9	39,9	-	-	-	-	-
63 Neumonía	V	10	46,2	139,7	44,2	-	-	-	-	-
	M	7	30,9	105,7	39,9	-	-	-	-	-
	T	17	38,4	125,1	30,4	-	-	-	-	-

II.1.9(Cont.).CAUSAS DE MUERTE POR SEXO

ÁREA I 2019

(Lista reducida 102 grupos. Cifras absolutas, tasas específicas por 100.000, índice de mortalidad estandarizado, error estándar, años potenciales de vida perdidos, tasa de APVP, % APVP, media APVP, tasas estandarizadas APVP por población Europea)

CAUSA DE MUERTE	Nº	Tasa 0/0000	IME	EE	APVP	TASA APVP	% APVP	MEDIA APVP	T. STD. APVP
64 Enfermedades crónicas de las vías respiratorias inferiores (excepto Asma)	V	17	78,6	98,6	23,9	-	-	-	-
	M	2	8,8	50,2	35,5	-	-	-	-
	T	19	42,9	92,8	21,3	-	-	-	-
65 Asma	V	-	-	-	-	-	-	-	-
	M	3	13,2	103,8	60,0	-	-	-	-
	T	3	6,8	82,5	47,6	-	-	-	-
66 Insuficiencia respiratoria	V	1	4,6	114,1	114,1	0,5	2,9	0,1	0,5
	M	1	4,4	72,3	72,3	-	-	-	-
	T	2	4,5	88,7	62,7	0,5	1,5	0,1	0,7
67 Otras enfermedades del sistema respiratorio	V	13	60,1	68,1	18,9	-	-	-	-
	M	15	66,2	73,1	18,9	-	-	-	-
	T	28	63,2	71,4	13,5	-	-	-	-
K00-K93 Enfermedades del sistema digestivo	V	18	83,2	105,7	24,9	40,0	232,6	5,7	10,0
	M	13	57,4	74,6	20,7	6,5	39,8	2,3	6,5
	T	31	70,0	90,6	16,3	46,5	138,7	4,7	9,3
68 Úlcera de estómago, duodeno y yeyuno	V	-	-	-	-	-	-	-	-
	M	-	-	-	-	-	-	-	-
	T	-	-	-	-	-	-	-	-
69 Enteritis y colitis no infecciosas	V	-	-	-	-	-	-	-	-
	M	-	-	-	-	-	-	-	-
	T	-	-	-	-	-	-	-	-
70 Enfermedad vascular intestinal	V	3	13,9	118,8	68,6	-	-	-	-
	M	3	13,2	89,7	51,8	-	-	-	-
	T	6	13,5	102,5	41,8	-	-	-	-
71 Cirrosis y otras enfermedades crónicas del hígado	V	6	27,7	110,3	45,0	37,5	218,1	5,3	12,5
	M	1	4,4	66,6	66,6	-	-	-	-
	T	7	15,8	104,0	39,3	37,5	111,8	3,8	12,5
72 Otras enfermedades del sistema digestivo	V	9	41,6	102,7	34,2	2,5	14,5	0,4	2,5
	M	9	39,7	76,8	25,6	6,5	39,8	2,3	6,5
	T	18	40,6	88,1	20,8	9,0	26,8	0,9	4,5
L00-L99 Enfermedades de la piel y del tejido subcutáneo	V	1	4,6	109,7	109,7	-	-	-	-
	M	1	4,4	59,8	59,8	-	-	-	-
	T	2	4,5	77,1	54,5	-	-	-	-
73 Enfermedades de la piel y del tejido subcutáneo	V	1	4,6	109,7	109,7	-	-	-	-
	M	1	4,4	59,8	59,8	-	-	-	-
	T	2	4,5	77,1	54,5	-	-	-	-
M00-M99 Enfermedades del sistema osteomuscular y del tejido conjuntivo	V	5	23,1	145,9	65,3	-	-	-	-
	M	11	48,5	150,0	45,2	-	-	-	-
	T	16	36,1	147,8	36,9	-	-	-	-
74 Artritis reumatoide y osteoartritis	V	-	-	-	-	-	-	-	-
	M	-	-	-	-	-	-	-	-
	T	-	-	-	-	-	-	-	-
75 Osteoporosis y fracturas patológicas	V	4	18,5	204,3	102,2	-	-	-	-
	M	8	35,3	158,0	55,9	-	-	-	-
	T	12	27,1	169,6	49,0	-	-	-	-
76 Otras enfermedades del sistema osteomuscular y del tejido conjuntivo	V	1	4,6	70,4	70,4	-	-	-	-
	M	3	13,2	149,7	86,4	-	-	-	-
	T	4	9,0	116,5	58,3	-	-	-	-
N00-N99 Enfermedades del sistema genitourinario	V	11	50,8	101,7	30,7	5,5	32,0	0,8	5,5
	M	14	61,8	104,6	28,0	4,5	27,5	1,6	4,5
	T	25	56,4	104,0	20,8	10,0	29,8	1,0	5,0
77 Enfermedades del riñón y del uréter	V	7	32,3	118,7	44,9	5,5	32,0	0,8	5,5
	M	5	22,1	101,6	45,5	4,5	27,5	1,6	4,5
	T	12	27,1	112,5	32,5	10,0	29,8	1,0	5,0
78 Enfermedades de los genitales masculinos	V	-	-	-	-	-	-	-	-
	M	-	-	-	-	-	-	-	-
	T	-	-	-	-	-	-	-	-
79 Enfermedades de los genitales femeninos y trastornos de la mama	V	-	-	-	-	-	-	-	-
	M	-	-	-	-	-	-	-	-
	T	-	-	-	-	-	-	-	-
80 Otras enfermedades del sistema genitourinario	V	4	18,5	89,3	44,7	-	-	-	-
	M	9	39,7	109,2	36,4	-	-	-	-
	T	13	29,3	102,2	28,3	-	-	-	-
O00-O99 Embarazo, parto y puerperio	V	-	-	-	-	-	-	-	-
	M	-	-	-	-	-	-	-	-
	T	-	-	-	-	-	-	-	-
81 Embarazo, parto y puerperio	V	-	-	-	-	-	-	-	-
	M	-	-	-	-	-	-	-	-
	T	-	-	-	-	-	-	-	-
P00-P96 Ciertas afecciones originadas en el periodo perinatal	V	-	-	-	-	-	-	-	-
	M	-	-	-	-	-	-	-	-
	T	-	-	-	-	-	-	-	-

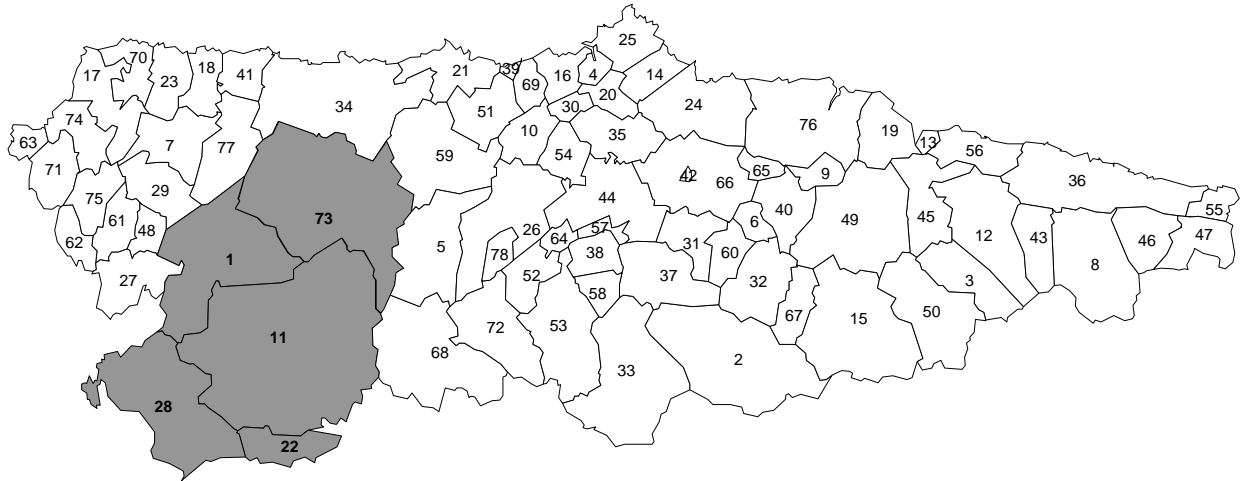
II.1.9(Cont.).CAUSAS DE MUERTE POR SEXO

ÁREA I 2019

(Lista reducida 102 grupos. Cifras absolutas, tasas específicas por 100.000, índice de mortalidad estandarizado, error estándar, años potenciales de vida perdidos, tasa de APVP, % APVP, media APVP, tasas estandarizadas APVP por población Europea)

CAUSA DE MUERTE	Nº	Tasa 0/0000	IME	EE	APVP	TASA APVP	% APVP	MEDIA APVP	T. STD. APVP	
82 Ciertas afecciones originadas en el periodo perinatal	V	-	-	-	-	-	-	-	-	
	M	-	-	-	-	-	-	-	-	
	T	-	-	-	-	-	-	-	-	
Q00-Q99 Malformaciones congénitas , deformidades y anomalías cromosómicas	V	1	4,6	251,5	251,5	-	-	-	-	
	M	-	-	-	-	-	-	-	-	
	T	1	2,3	97,1	97,1	-	-	-	-	
83 Malformaciones congénitas del sistema nervioso	V	-	-	-	-	-	-	-	-	
	M	-	-	-	-	-	-	-	-	
	T	-	-	-	-	-	-	-	-	
84 Malformaciones congénitas del sistema circulatorio	V	-	-	-	-	-	-	-	-	
	M	-	-	-	-	-	-	-	-	
	T	-	-	-	-	-	-	-	-	
85 Otras malformaciones congénitas, deformidades y anomalías cromosómicas	V	1	4,6	420,9	420,9	-	-	-	-	
	M	-	-	-	-	-	-	-	-	
	T	1	2,3	175,6	175,6	-	-	-	-	
R00-R99(-R75) Síntomas, signos y hallazgos anormales clínicos y de laboratorio, no clasificados en otra parte	V	2	9,2	75,2	53,2	-	-	-	-	
	M	7	30,9	100,6	38,0	-	-	-	-	
	T	9	20,3	92,7	30,9	-	-	-	-	
86 Paro cardíaco, muerte sin asistencia y otra causa desconocida de mortalidad	V	1	4,6	193,0	193,0	-	-	-	-	
	M	1	4,4	485,3	485,3	-	-	-	-	
	T	2	4,5	282,6	199,8	-	-	-	-	
87 Senilidad	V	-	-	-	-	-	-	-	-	
	M	6	26,5	141,7	57,8	-	-	-	-	
	T	6	13,5	112,9	46,1	-	-	-	-	
88 Muerte súbita infantil	V	-	-	-	-	-	-	-	-	
	M	-	-	-	-	-	-	-	-	
	T	-	-	-	-	-	-	-	-	
89 Resto de síntomas, signos y hallazgos anormales clínicos y de laboratorio, no clasificados en otra parte	V	1	4,6	90,4	90,4	-	-	-	-	
	M	-	-	-	-	-	-	-	-	
	T	1	2,3	27,4	27,4	-	-	-	-	
V01-Y98 Causas externas de morbilidad y mortalidad	V	16	73,9	97,3	24,3	207,5	1206,7	29,6	23,1	1238,3
	M	8	35,3	74,8	26,5	26,0	159,1	9,1	13,0	105,8
	T	24	54,2	89,7	18,3	233,5	696,3	23,6	21,2	688,2
90 Accidentes de tráfico de vehículos de motor	V	2	9,2	143,1	101,2	35,0	203,5	5,0	17,5	147,0
	M	-	-	-	-	-	-	-	-	-
	T	2	4,5	126,1	89,2	35,0	104,4	3,5	17,5	76,3
91 Otros accidentes de transporte	V	1	4,6	310,0	310,0	33,5	194,8	4,8	33,5	180,4
	M	-	-	-	-	-	-	-	-	-
	T	1	2,3	325,1	325,1	33,5	99,9	3,4	33,5	94,0
92 Caídas accidentales	V	3	13,9	48,4	28,0	-	-	-	-	-
	M	6	26,5	88,0	35,9	18,5	113,2	6,5	18,5	80,7
	T	9	20,3	69,8	23,3	18,5	55,2	1,9	18,5	40,3
93 Ahogamiento, sumersión y sofocación accidentales	V	5	23,1	308,8	138,1	77,5	450,7	11,0	25,8	560,9
	M	1	4,4	77,0	77,0	-	-	-	-	-
	T	6	13,5	207,0	84,5	77,5	231,1	7,8	25,8	282,5
94 Accidentes por fuego, humo y sustancias calientes	V	-	-	-	-	-	-	-	-	-
	M	-	-	-	-	-	-	-	-	-
	T	-	-	-	-	-	-	-	-	-
95 Envenenamiento accidental por psicofármacos y drogas de abuso	V	1	4,6	95,4	95,4	-	-	-	-	-
	M	-	-	-	-	-	-	-	-	-
	T	1	2,3	74,0	74,0	-	-	-	-	-
96 Otros envenenamientos accidentales	V	-	-	-	-	-	-	-	-	-
	M	-	-	-	-	-	-	-	-	-
	T	-	-	-	-	-	-	-	-	-
97 Otros accidentes	V	3	13,9	765,6	442,0	43,0	250,1	6,1	21,5	269,6
	M	-	-	-	-	-	-	-	-	-
	T	3	6,8	475,5	274,5	43,0	128,2	4,4	21,5	142,7
98 Suicidio y lesiones autoinfligidas	V	1	4,6	20,9	20,9	18,5	107,6	2,6	18,5	80,5
	M	1	4,4	71,5	71,5	7,5	45,9	2,6	7,5	25,1
	T	2	4,5	33,1	23,4	26,0	77,5	2,6	13,0	52,4
99 Agresiones (homicidio)	V	-	-	-	-	-	-	-	-	-
	M	-	-	-	-	-	-	-	-	-
	T	-	-	-	-	-	-	-	-	-
100 Eventos de intención no determinada	V	-	-	-	-	-	-	-	-	-
	M	-	-	-	-	-	-	-	-	-
	T	-	-	-	-	-	-	-	-	-
101 Complicaciones de la atención médica y quirúrgica	V	-	-	-	-	-	-	-	-	-
	M	-	-	-	-	-	-	-	-	-
	T	-	-	-	-	-	-	-	-	-
102 Otras causas externas y sus efectos tardíos	V	-	-	-	-	-	-	-	-	-
	M	-	-	-	-	-	-	-	-	-
	T	-	-	-	-	-	-	-	-	-

AREA SANITARIA II



MUNICIPIOS

1	Allande	22	Degaña	73	Tineo
11	Cangas del Narcea	28	Ibias		

II.2.1. MORTALIDAD GENERAL

ÁREA II 2019

	<u>N. Absoluto</u>	<u>Tasa 0/00</u>	<u>T.std. Mundial</u>	<u>T.std. Europea</u>	<u>IME</u>
VARONES	237	18,4	4,0	6,3	105,4
MUJERES	214	16,8	2,0	3,3	109,6
TOTAL	451	17,6	3,0	4,8	109,9

II.2.2. DISTRIBUCIÓN POR EDAD Y SEXO

ÁREA II 2019

(Números absolutos, porcentajes y tasas específicas por mil)

<u>Grupo edad</u>	<u>VARONES</u>			<u>MUJERES</u>			<u>TOTAL</u>		
	<u>Nº</u>	<u>%</u>	<u>Tasa 0/00</u>	<u>Nº</u>	<u>%</u>	<u>Tasa 0/00</u>	<u>Nº</u>	<u>%</u>	<u>Tasa 0/00</u>
N.E.	-	-	-	-	-	-	-	-	-
<1	-	-	-	-	-	-	-	-	-
1 - 4	-	-	-	-	-	-	-	-	-
5 - 14	-	-	-	1	0,5	1,4	1	0,2	0,6
15 - 24	-	-	-	-	-	-	-	-	-
25 - 34	-	-	-	-	-	-	-	-	-
35 - 44	3	1,3	1,9	1	0,5	0,7	4	0,9	1,3
45 - 54	10	4,2	4,9	2	0,9	1,1	12	2,7	3,1
55 - 64	18	7,6	8,4	4	1,9	2,1	22	4,9	5,4
65 - 74	39	16,5	22,3	12	5,6	6,9	51	11,3	14,7
75 - 84	55	23,2	42,5	42	19,6	27,3	97	21,5	34,3
85+	112	47,3	175,3	152	71,0	145,9	264	58,5	157,0

II.2.3. PRIMERAS CAUSAS DE MORTALIDAD POR GRUPOS DE EDAD Y SEXO
ÁREA II 2019
(Lista reducida 102 grupos. Valores absolutos y porcentajes por grupos de edad)

Varones

G. Edad	1ª Causa		2ª Causa		3ª Causa	
	Enfermedad	Nº %	Enfermedad	Nº %	Enfermedad	Nº %
5-14						
15-39						
40-64	Tumor maligno del colon	4 12,9	Ahogamiento, sumersión y sofocación accidentales	3 9,7	Otras enfermedades isquémicas del corazón	2 6,5
65+	Otras enfermedades del corazón	15 7,3	Tumor maligno de la tráquea, de los bronquios y del pulmón	14 6,8	Enfermedades cerebrovasculares	13 6,3

Mujeres

G. Edad	1ª Causa		2ª Causa		3ª Causa	
	Enfermedad	Nº %	Enfermedad	Nº %	Enfermedad	Nº %
5-14	Otras malformaciones congénitas, deformidades y anomalías cromosómicas	1 100,0				
15-39						
40-64	Tumor maligno del ovario	2 28,6	Tumor maligno del páncreas	2 28,6	Otras enfermedades del sistema nervioso y de los órganos de los sentidos	1 14,3
65+	Trastornos mentales orgánicos, senil y presenil	25 12,1	Otras enfermedades del corazón	24 11,7	Enfermedades hipertensivas	17 8,3

Total

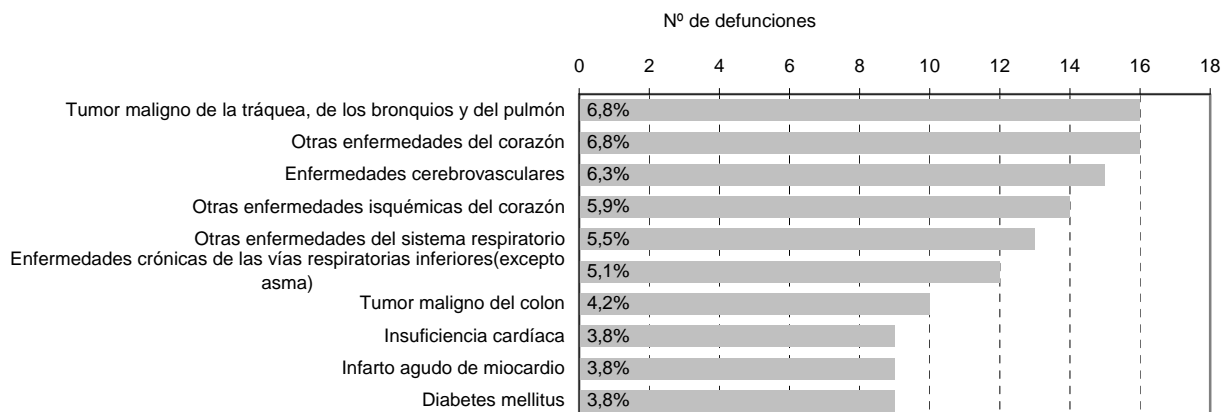
G. Edad	1ª Causa		2ª Causa		3ª Causa	
	Enfermedad	Nº %	Enfermedad	Nº %	Enfermedad	Nº %
5-14	Otras malformaciones congénitas, deformidades y anomalías cromosómicas	1 100,0				
15-39						
40-64	Tumor maligno del colon	4 10,5	Otras enfermedades del sistema nervioso y de los órganos de los sentidos	3 7,9	Ahogamiento, sumersión y sofocación accidentales	3 7,9
65+	Otras enfermedades del corazón	39 9,5	Trastornos mentales orgánicos, senil y presenil	33 8,0	Enfermedades cerebrovasculares	27 6,6

II.2.4.DIEZ PRIMERAS CAUSAS DE MORTALIDAD

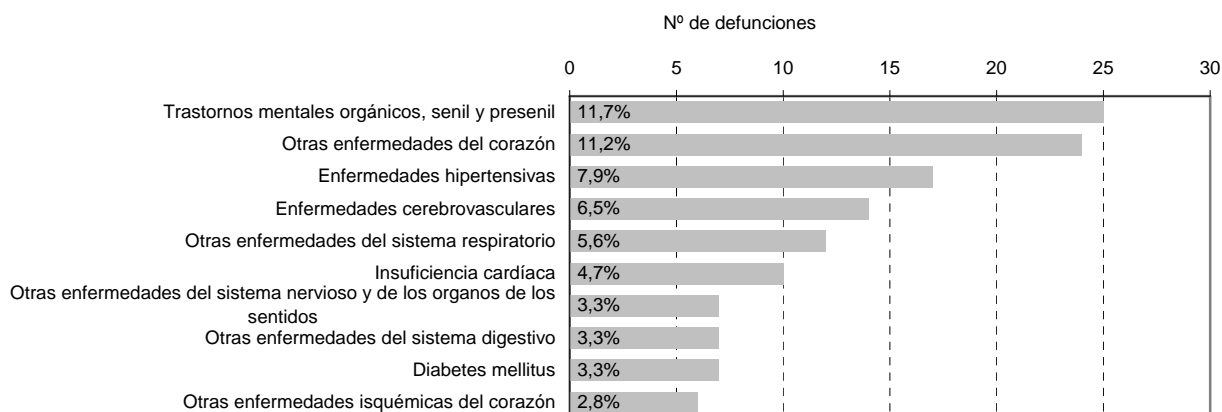
ÁREA II 2019

(Lista reducida 102 grupos. Valores absolutos y porcentajes sobre total de mortalidad)

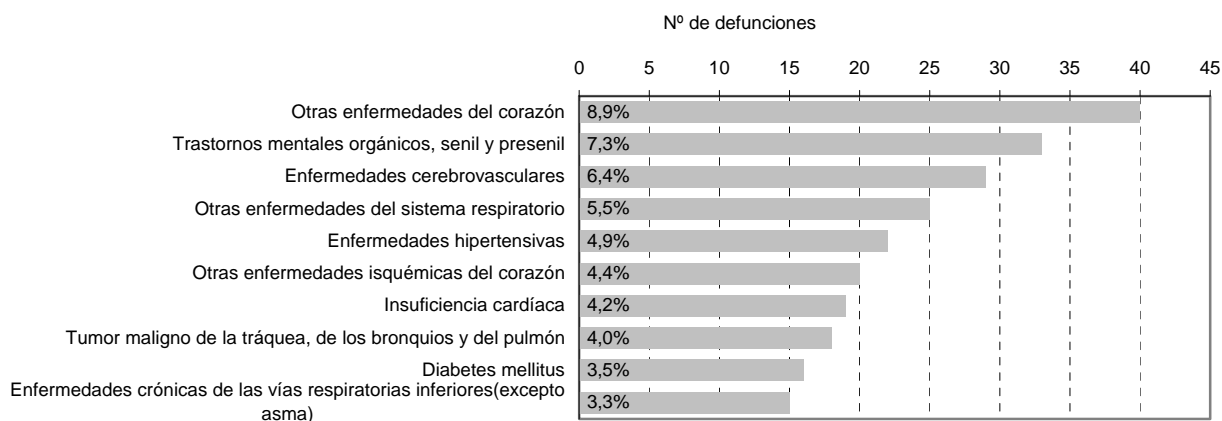
Varones



Mujeres

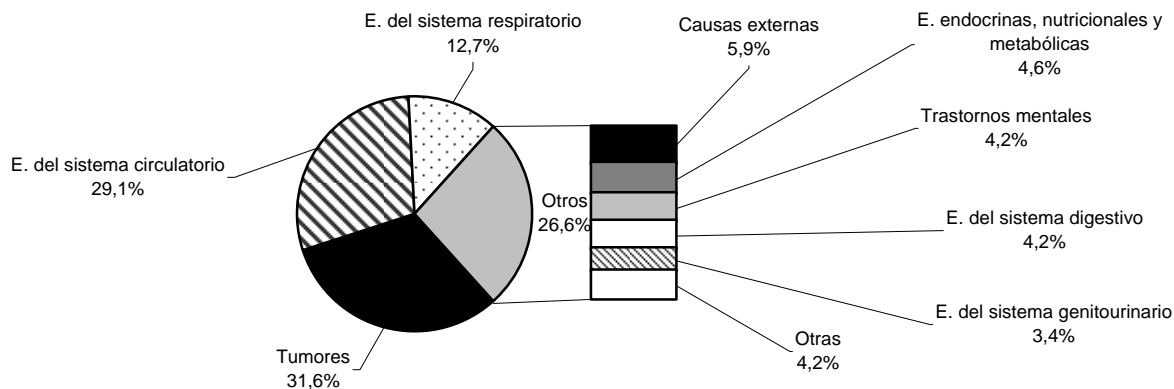


Total

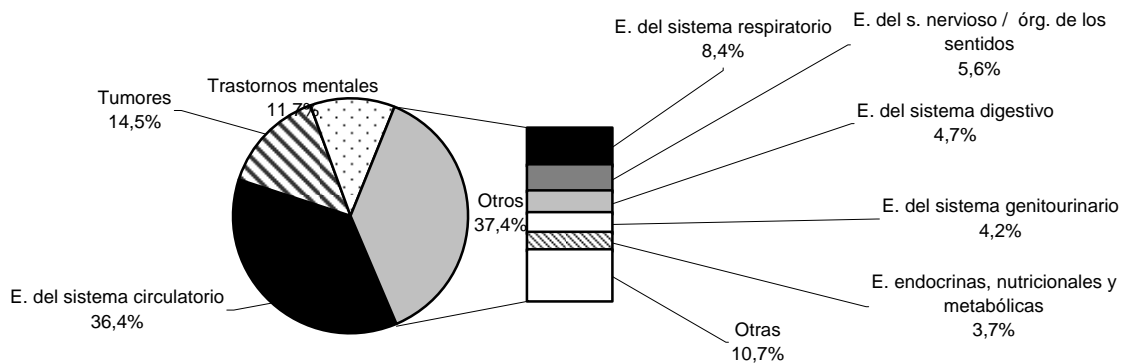


II.2.5. PRIMERAS CAUSAS DE MUERTE POR GRANDES GRUPOS DE ENFERMEDAD ÁREA II 2019

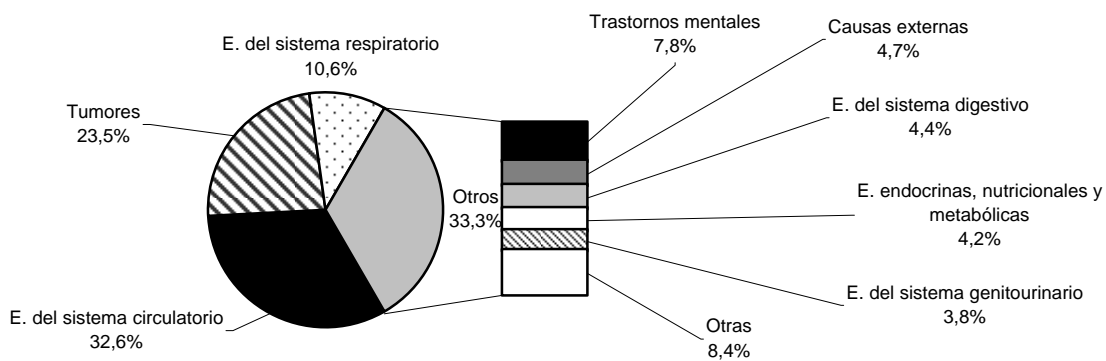
Varones



Mujeres



Total



II.2.6.MORTALIDAD POR GRANDES GRUPOS DE ENFERMEDADES
ÁREA II 2019
(Cifras absolutas, porcentajes sobre total fallecidos, distribución por grupos de edad)

TOTAL

GRUPO		TOTAL	N.E.	<1	1-4	5-14	15-24	25-34	35-44	45-54	55-64	65-74	75-84	85+	
Totales		Nº	451	-	-	-	1	-	-	4	12	22	51	97	264
I	E. infecciosas y parasitarias	Nº	4	-	-	-	-	-	-	-	-	-	-	2	2
		%	0,9	-	-	-	-	-	-	-	-	-	-	2,1	0,8
II	Tumores	Nº	106	-	-	-	-	-	1	5	12	24	28	36	
		%	23,5	-	-	-	-	-	25,0	41,7	54,5	47,1	28,9	13,6	
III	E. sangre /hematopoyéticos /inmunidad	Nº	2	-	-	-	-	-	-	-	-	-	-	-	2
		%	0,4	-	-	-	-	-	-	-	-	-	-	-	0,8
IV	E. endocrinas, nutricionales y metabólicas	Nº	19	-	-	-	-	-	-	-	-	3	7	9	
		%	4,2	-	-	-	-	-	-	-	-	5,9	7,2	3,4	
V	Trastornos mentales	Nº	35	-	-	-	-	-	-	2	-	-	6	27	
		%	7,8	-	-	-	-	-	-	16,7	-	-	6,2	10,2	
VI-VIII	E. del s. Nervioso /órg. de los sentidos	Nº	16	-	-	-	-	-	-	1	2	2	1	10	
		%	3,5	-	-	-	-	-	-	8,3	9,1	3,9	1,0	3,8	
IX	E. del sistema circulatorio	Nº	147	-	-	-	-	-	1	1	4	9	25	107	
		%	32,6	-	-	-	-	-	25,0	8,3	18,2	17,6	25,8	40,5	
X	E. del sistema respiratorio	Nº	48	-	-	-	-	-	-	1	-	6	12	29	
		%	10,6	-	-	-	-	-	-	8,3	-	11,8	12,4	11,0	
XI	E. del sistema digestivo	Nº	20	-	-	-	-	-	-	-	2	3	3	12	
		%	4,4	-	-	-	-	-	-	-	9,1	5,9	3,1	4,5	
XII	E. de la piel y del tejido subcutáneo	Nº	1	-	-	-	-	-	-	-	-	-	-	1	
		%	0,2	-	-	-	-	-	-	-	-	-	-	0,4	
XIII	E. del s. osteomuscular / conjuntivo	Nº	7	-	-	-	-	-	-	-	-	-	3	4	
		%	1,6	-	-	-	-	-	-	-	-	-	3,1	1,5	
XIV	E. del sistema genitourinario	Nº	17	-	-	-	-	-	-	-	1	1	4	11	
		%	3,8	-	-	-	-	-	-	-	4,5	2,0	4,1	4,2	
XV	Embarazo, parto y puerperio	Nº	-	-	-	-	-	-	-	-	-	-	-	-	
		%	-	-	-	-	-	-	-	-	-	-	-	-	
XVI	Afecciones perinatales	Nº	-	-	-	-	-	-	-	-	-	-	-	-	
		%	-	-	-	-	-	-	-	-	-	-	-	-	
XVII	Anomalías congénitas / cromosómicas	Nº	1	-	-	-	1	-	-	-	-	-	-	-	
		%	0,2	-	-	-	100,0	-	-	-	-	-	-	-	
XVIII	Causas mal definidas	Nº	7	-	-	-	-	-	-	-	-	-	1	6	
		%	1,6	-	-	-	-	-	-	-	-	-	1,0	2,3	
XX	Causas externas	Nº	21	-	-	-	-	-	2	2	1	3	5	8	
		%	4,7	-	-	-	-	-	50,0	16,7	4,5	5,9	5,2	3,0	

II.2.6(Cont.).MORTALIDAD POR GRANDES GRUPOS DE ENFERMEDADES

ÁREA II 2019

(Cifras absolutas, porcentajes sobre varones fallecidos, distribución por grupos de edad)

VARONES

GRUPO		TOTAL	N.E.	<1	1-4	5-14	15-24	25-34	35-44	45-54	55-64	65-74	75-84	85+
Totales	Nº	237	-	-	-	-	-	-	3	10	18	39	55	112
I	E. infecciosas y parasitarias	Nº	3	-	-	-	-	-	-	-	-	-	1	2
	%	1,3	-	-	-	-	-	-	-	-	-	-	1,8	1,8
II	Tumores	Nº	75	-	-	-	-	-	-	4	8	18	21	24
	%	31,6	-	-	-	-	-	-	-	40,0	44,4	46,2	38,2	21,4
III	E. sangre /hematopoyéticos /inmunidad	Nº	-	-	-	-	-	-	-	-	-	-	-	-
	%	-	-	-	-	-	-	-	-	-	-	-	-	-
IV	E. endocrinas, nutricionales y metabólicas	Nº	11	-	-	-	-	-	-	-	-	3	3	5
	%	4,6	-	-	-	-	-	-	-	-	-	7,7	5,5	4,5
V	Trastornos mentales	Nº	10	-	-	-	-	-	-	2	-	-	3	5
	%	4,2	-	-	-	-	-	-	-	20,0	-	-	5,5	4,5
VI-VIII	E. del s. Nervioso /org. de los sentidos	Nº	4	-	-	-	-	-	-	-	2	-	-	2
	%	1,7	-	-	-	-	-	-	-	-	11,1	-	-	1,8
IX	E. del sistema circulatorio	Nº	69	-	-	-	-	-	1	1	4	8	9	46
	%	29,1	-	-	-	-	-	-	33,3	10,0	22,2	20,5	16,4	41,1
X	E. del sistema respiratorio	Nº	30	-	-	-	-	-	-	1	-	4	11	14
	%	12,7	-	-	-	-	-	-	-	10,0	-	10,3	20,0	12,5
XI	E. del sistema digestivo	Nº	10	-	-	-	-	-	-	-	2	3	1	4
	%	4,2	-	-	-	-	-	-	-	-	11,1	7,7	1,8	3,6
XII	E. de la piel y del tejido subcutáneo	Nº	-	-	-	-	-	-	-	-	-	-	-	-
	%	-	-	-	-	-	-	-	-	-	-	-	-	-
XIII	E. del s. osteomuscular / conjuntivo	Nº	2	-	-	-	-	-	-	-	-	-	1	1
	%	0,8	-	-	-	-	-	-	-	-	-	-	1,8	0,9
XIV	E. del sistema genitourinario	Nº	8	-	-	-	-	-	-	-	1	1	3	3
	%	3,4	-	-	-	-	-	-	-	-	5,6	2,6	5,5	2,7
XV	Embarazo, parto y puerperio	Nº	-	-	-	-	-	-	-	-	-	-	-	-
	%	-	-	-	-	-	-	-	-	-	-	-	-	-
XVI	Afecciones perinatales	Nº	-	-	-	-	-	-	-	-	-	-	-	-
	%	-	-	-	-	-	-	-	-	-	-	-	-	-
XVII	Anomalías congénitas / cromosómicas	Nº	-	-	-	-	-	-	-	-	-	-	-	-
	%	-	-	-	-	-	-	-	-	-	-	-	-	-
XVIII	Causas mal definidas	Nº	1	-	-	-	-	-	-	-	-	-	-	1
	%	0,4	-	-	-	-	-	-	-	-	-	-	-	0,9
XX	Causas externas	Nº	14	-	-	-	-	-	2	2	1	2	2	5
	%	5,9	-	-	-	-	-	-	66,7	20,0	5,6	5,1	3,6	4,5

II.2.6(Cont.).MORTALIDAD POR GRANDES GRUPOS DE ENFERMEDADES

ÁREA II 2019

(Cifras absolutas, porcentajes sobre mujeres fallecidas, distribución por grupos de edad)

MUJERES

GRUPO	TOTAL	N.E.	<1	1-4	5-14	15-24	25-34	35-44	45-54	55-64	65-74	75-84	85+
Totales	Nº 214	-	-	-	1	-	-	1	2	4	12	42	152
I E. infecciosas y parasitarias	Nº 1	-	-	-	-	-	-	-	-	-	-	1	-
	% 0,5	-	-	-	-	-	-	-	-	-	-	2,4	-
II Tumores	Nº 31	-	-	-	-	-	-	1	1	4	6	7	12
	% 14,5	-	-	-	-	-	-	100,0	50,0	100,0	50,0	16,7	7,9
III E. sangre /hematopoyéticos /inmunidad	Nº 2	-	-	-	-	-	-	-	-	-	-	-	2
	% 0,9	-	-	-	-	-	-	-	-	-	-	-	1,3
IV E. endocrinas, nutricionales y metabólicas	Nº 8	-	-	-	-	-	-	-	-	-	-	4	4
	% 3,7	-	-	-	-	-	-	-	-	-	-	9,5	2,6
V Trastornos mentales	Nº 25	-	-	-	-	-	-	-	-	-	-	3	22
	% 11,7	-	-	-	-	-	-	-	-	-	-	7,1	14,5
VI-VIII E. del s. Nervioso /órg. de los sentidos	Nº 12	-	-	-	-	-	-	-	1	-	2	1	8
	% 5,6	-	-	-	-	-	-	-	50,0	-	16,7	2,4	5,3
IX E. del sistema circulatorio	Nº 78	-	-	-	-	-	-	-	-	-	1	16	61
	% 36,4	-	-	-	-	-	-	-	-	-	8,3	38,1	40,1
X E. del sistema respiratorio	Nº 18	-	-	-	-	-	-	-	-	-	2	1	15
	% 8,4	-	-	-	-	-	-	-	-	-	16,7	2,4	9,9
XI E. del sistema digestivo	Nº 10	-	-	-	-	-	-	-	-	-	-	2	8
	% 4,7	-	-	-	-	-	-	-	-	-	-	4,8	5,3
XII E. de la piel y del tejido subcutáneo	Nº 1	-	-	-	-	-	-	-	-	-	-	-	1
	% 0,5	-	-	-	-	-	-	-	-	-	-	-	0,7
XIII E. del s. osteomuscular / conjuntivo	Nº 5	-	-	-	-	-	-	-	-	-	-	2	3
	% 2,3	-	-	-	-	-	-	-	-	-	-	4,8	2,0
XIV E. del sistema genitourinario	Nº 9	-	-	-	-	-	-	-	-	-	-	1	8
	% 4,2	-	-	-	-	-	-	-	-	-	-	2,4	5,3
XV Embarazo, parto y puerperio	Nº -	-	-	-	-	-	-	-	-	-	-	-	-
	% -	-	-	-	-	-	-	-	-	-	-	-	-
XVI Afecciones perinatales	Nº -	-	-	-	-	-	-	-	-	-	-	-	-
	% -	-	-	-	-	-	-	-	-	-	-	-	-
XVII Anomalías congénitas / cromosómicas	Nº 1	-	-	-	1	-	-	-	-	-	-	-	-
	% 0,5	-	-	-	100,0	-	-	-	-	-	-	-	-
XVIII Causas mal definidas	Nº 6	-	-	-	-	-	-	-	-	-	-	1	5
	% 2,8	-	-	-	-	-	-	-	-	-	-	2,4	3,3
XX Causas externas	Nº 7	-	-	-	-	-	-	-	-	-	1	3	3
	% 3,3	-	-	-	-	-	-	-	-	-	8,3	7,1	2,0

II.2.7.MORTALIDAD POR GRANDES GRUPOS DE ENFERMEDADES
ÁREA II 2019
(Tasas específicas por 100.000, distribución por grupos de edad)

TOTAL

<u>GRUPO</u>	<u>TOTAL</u>	<u>N.E.</u>	<u>≤1</u>	<u>1-4</u>	<u>5-14</u>	<u>15-24</u>	<u>25-34</u>	<u>35-44</u>	<u>45-54</u>	<u>55-64</u>	<u>65-74</u>	<u>75-84</u>	<u>85+</u>
Totales	1764,8	-	-	-	63,6	-	-	131,4	305,5	536,5	1465,9	3426,4	15704,9
I E. infecciosas y parasitarias	15,7	-	-	-	-	-	-	-	-	-	-	70,6	119,0
II Tumores	414,8	-	-	-	-	-	-	32,9	127,3	292,6	689,9	989,0	2141,6
III E. sangre / hematopoyéticos / inmunidad	7,8	-	-	-	-	-	-	-	-	-	-	-	119,0
IV E. endocrinas, nutricionales y metabólicas	74,3	-	-	-	-	-	-	-	-	-	86,2	247,3	535,4
V Trastornos mentales	137,0	-	-	-	-	-	-	-	50,9	-	-	211,9	1606,2
VI-VIII E. del s. Nervioso / órg. de los sentidos	62,6	-	-	-	-	-	-	-	25,5	48,8	57,5	35,3	594,9
IX E. del sistema circulatorio	575,2	-	-	-	-	-	-	32,9	25,5	97,5	258,7	883,1	6365,3
X E. del sistema respiratorio	187,8	-	-	-	-	-	-	-	25,5	-	172,5	423,9	1725,2
XI E. del sistema digestivo	78,3	-	-	-	-	-	-	-	-	48,8	86,2	106,0	713,9
XII E. de la piel y del tejido subcutáneo	3,9	-	-	-	-	-	-	-	-	-	-	-	59,5
XIII E. del s. osteomuscular / conjuntivo	27,4	-	-	-	-	-	-	-	-	-	-	106,0	238,0
XIV E. del sistema genitourinario	66,5	-	-	-	-	-	-	-	-	24,4	28,7	141,3	654,4
XV Embarazo, parto y puerperio	-	-	-	-	-	-	-	-	-	-	-	-	-
XVI Afecciones perinatales	-	-	-	-	-	-	-	-	-	-	-	-	-
XVII Anomalías congénitas / cromosómicas	3,9	-	-	-	63,6	-	-	-	-	-	-	-	-
XVIII Causas mal definidas	27,4	-	-	-	-	-	-	-	-	-	-	35,3	356,9
XX Causas externas	82,2	-	-	-	-	-	-	65,7	50,9	24,4	86,2	176,6	475,9

II.2.7(Cont.).MORTALIDAD POR GRANDES GRUPOS DE ENFERMEDADES
ÁREA II 2019
(Tasas específicas por 100.000, distribución por grupos de edad)

VARONES

<u>GRUPO</u>		<u>TOTAL</u>	<u>N.E.</u>	<u><1</u>	<u>1-4</u>	<u>5-14</u>	<u>15-24</u>	<u>25-34</u>	<u>35-44</u>	<u>45-54</u>	<u>55-64</u>	<u>65-74</u>	<u>75-84</u>	<u>85+</u>
Totales		1844,8	-	-	-	-	-	-	191,1	493,3	835,3	2227,3	4247,1	17527,4
I	E. infecciosas y parasitarias	23,4	-	-	-	-	-	-	-	-	-	-	77,2	313,0
II	Tumores	583,8	-	-	-	-	-	-	-	197,3	371,2	1028,0	1621,6	3755,9
III	E. sangre / hematopoyéticos / inmunidad	-	-	-	-	-	-	-	-	-	-	-	-	-
IV	E. endocrinas, nutricionales y metabólicas	85,6	-	-	-	-	-	-	-	-	-	171,3	231,7	782,5
V	Trastornos mentales	77,8	-	-	-	-	-	-	-	98,7	-	-	231,7	782,5
VI-VIII	E. del s. Nervioso / órg. de los sentidos	31,1	-	-	-	-	-	-	-	-	92,8	-	-	313,0
IX	E. del sistema circulatorio	537,1	-	-	-	-	-	-	63,7	49,3	185,6	456,9	695,0	7198,7
X	E. del sistema respiratorio	233,5	-	-	-	-	-	-	-	49,3	-	228,4	849,4	2190,9
XI	E. del sistema digestivo	77,8	-	-	-	-	-	-	-	-	92,8	171,3	77,2	626,0
XII	E. de la piel y del tejido subcutáneo	-	-	-	-	-	-	-	-	-	-	-	-	-
XIII	E. del s. osteomuscular / conjuntivo	15,6	-	-	-	-	-	-	-	-	-	-	77,2	156,5
XIV	E. del sistema genitourinario	62,3	-	-	-	-	-	-	-	-	46,4	57,1	231,7	469,5
XV	Embarazo, parto y puerperio	-	-	-	-	-	-	-	-	-	-	-	-	-
XVI	Afecciones perinatales	-	-	-	-	-	-	-	-	-	-	-	-	-
XVII	Anomalías congénitas / cromosómicas	-	-	-	-	-	-	-	-	-	-	-	-	-
XVIII	Causas mal definidas	7,8	-	-	-	-	-	-	-	-	-	-	-	156,5
XX	Causas externas	109,0	-	-	-	-	-	-	127,4	98,7	46,4	114,2	154,4	782,5

MUJERES

<u>GRUPO</u>		<u>TOTAL</u>	<u>N.E.</u>	<u><1</u>	<u>1-4</u>	<u>5-14</u>	<u>15-24</u>	<u>25-34</u>	<u>35-44</u>	<u>45-54</u>	<u>55-64</u>	<u>65-74</u>	<u>75-84</u>	<u>85+</u>
Totales		1683,8	-	-	-	137,9	-	-	67,8	105,2	205,5	694,4	2734,4	14587,3
I	E. infecciosas y parasitarias	7,9	-	-	-	-	-	-	-	-	-	-	65,1	-
II	Tumores	243,9	-	-	-	-	-	-	67,8	52,6	205,5	347,2	455,7	1151,6
III	E. sangre / hematopoyéticos / inmunidad	15,7	-	-	-	-	-	-	-	-	-	-	-	191,9
IV	E. endocrinas, nutricionales y metabólicas	62,9	-	-	-	-	-	-	-	-	-	-	260,4	383,9
V	Trastornos mentales	196,7	-	-	-	-	-	-	-	-	-	-	195,3	2111,3
VI-VIII	E. del s. Nervioso / órg. de los sentidos	94,4	-	-	-	-	-	-	-	52,6	-	115,7	65,1	767,8
IX	E. del sistema circulatorio	613,7	-	-	-	-	-	-	-	-	-	57,9	1041,7	5854,1
X	E. del sistema respiratorio	141,6	-	-	-	-	-	-	-	-	-	115,7	65,1	1439,5
XI	E. del sistema digestivo	78,7	-	-	-	-	-	-	-	-	-	-	130,2	767,8
XII	E. de la piel y del tejido subcutáneo	7,9	-	-	-	-	-	-	-	-	-	-	-	96,0
XIII	E. del s. osteomuscular / conjuntivo	39,3	-	-	-	-	-	-	-	-	-	-	130,2	287,9
XIV	E. del sistema genitourinario	70,8	-	-	-	-	-	-	-	-	-	-	65,1	767,8
XV	Embarazo, parto y puerperio	-	-	-	-	-	-	-	-	-	-	-	-	-
XVI	Afecciones perinatales	-	-	-	-	-	-	-	-	-	-	-	-	-
XVII	Anomalías congénitas / cromosómicas	7,9	-	-	-	137,9	-	-	-	-	-	-	-	-
XVIII	Causas mal definidas	47,2	-	-	-	-	-	-	-	-	-	-	65,1	479,8
XX	Causas externas	55,1	-	-	-	-	-	-	-	-	-	57,9	195,3	287,9

II.2.8.CAUSAS DE MUERTE POR EDAD Y SEXO

ÁREA II 2019

(Lista reducida 102 grupos. Cifras absolutas, tasas específicas por cien mil habitantes. V = varones, M = mujeres, T = total)

CAUSA DE MUERTE		TOTAL	N.E.	<1	1-4	5-14	15-24	25-34	35-44	45-54	55-64	65-74	75-84	85+
Total	V	237	-	-	-	-	-	-	3	10	18	39	55	112
	M	1844,8	-	-	-	-	-	-	191,1	493,3	835,3	2227,3	4247,1	17527,4
	T	214	-	-	-	1	-	-	1	2	4	12	42	152
	M	1683,8	-	-	-	137,9	-	-	67,8	105,2	205,5	694,4	2734,4	14587,3
	T	451	-	-	-	1	-	-	4	12	22	51	97	264
	T	1764,8	-	-	-	63,6	-	-	131,4	305,5	536,5	1465,9	3426,4	15704,9
A00-B99, R75, U049 Ciertas enfermedades infecciosas y parasitarias	V	3	-	-	-	-	-	-	-	-	-	-	1	2
	M	23,4	-	-	-	-	-	-	-	-	-	-	77,2	313,0
	T	1	-	-	-	-	-	-	-	-	-	-	1	-
	M	7,9	-	-	-	-	-	-	-	-	-	-	65,1	-
	T	4	-	-	-	-	-	-	-	-	-	-	2	2
	T	15,7	-	-	-	-	-	-	-	-	-	-	70,6	119,0
1 Enfermedades infecciosas intestinales	V	-	-	-	-	-	-	-	-	-	-	-	-	-
	M	-	-	-	-	-	-	-	-	-	-	-	-	-
	T	-	-	-	-	-	-	-	-	-	-	-	-	-
2 Tuberculosis y sus efectos tardíos	V	1	-	-	-	-	-	-	-	-	-	-	1	-
	M	7,8	-	-	-	-	-	-	-	-	-	-	77,2	-
	T	1	-	-	-	-	-	-	-	-	-	-	1	-
	T	3,9	-	-	-	-	-	-	-	-	-	-	35,3	-
3 Enfermedad meningocócica	V	-	-	-	-	-	-	-	-	-	-	-	-	-
	M	-	-	-	-	-	-	-	-	-	-	-	-	-
	T	-	-	-	-	-	-	-	-	-	-	-	-	-
4 Septicemia	V	1	-	-	-	-	-	-	-	-	-	-	-	1
	M	7,8	-	-	-	-	-	-	-	-	-	-	-	156,5
	T	1	-	-	-	-	-	-	-	-	-	-	1	-
	T	7,8	-	-	-	-	-	-	-	-	-	-	65,1	-
5 Hepatitis vírica	V	2	-	-	-	-	-	-	-	-	-	-	1	1
	M	7,8	-	-	-	-	-	-	-	-	-	-	35,3	59,5
	T	-	-	-	-	-	-	-	-	-	-	-	-	-
6 SIDA	V	-	-	-	-	-	-	-	-	-	-	-	-	-
	M	-	-	-	-	-	-	-	-	-	-	-	-	-
	T	-	-	-	-	-	-	-	-	-	-	-	-	-
7 VIH+ (portador, evidencias de laboratorio del VIH, ...)	V	-	-	-	-	-	-	-	-	-	-	-	-	-
	M	-	-	-	-	-	-	-	-	-	-	-	-	-
	T	-	-	-	-	-	-	-	-	-	-	-	-	-
8 Resto de enfermedades infecciosas y parasitarias y sus efectos tardíos	V	1	-	-	-	-	-	-	-	-	-	-	-	1
	M	7,8	-	-	-	-	-	-	-	-	-	-	-	156,5
	T	1	-	-	-	-	-	-	-	-	-	-	-	1
	T	3,9	-	-	-	-	-	-	-	-	-	-	-	59,5
C00-C48 Tumores	V	75	-	-	-	-	-	-	4	8	18	21	24	
	M	583,8	-	-	-	-	-	-	197,3	371,2	1028,0	1621,6	3755,9	
	T	31	-	-	-	-	-	-	1	4	6	7	12	
	M	243,9	-	-	-	-	-	-	67,8	52,6	205,5	347,2	455,7	
	T	106	-	-	-	-	-	-	1	5	12	24	28	
	T	414,8	-	-	-	-	-	32,9	127,3	292,6	689,9	989,0	2141,6	
9 Tumor maligno del labio, de la cavidad bucal y de la faringe	V	3	-	-	-	-	-	-	1	1	1	-	-	
	M	23,4	-	-	-	-	-	-	49,3	46,4	57,1	-	-	
	T	3	-	-	-	-	-	-	1	1	1	-	-	
	T	11,7	-	-	-	-	-	-	25,5	24,4	28,7	-	-	
10 Tumor maligno del esófago	V	-	-	-	-	-	-	-	-	-	-	-	-	
	M	-	-	-	-	-	-	-	-	-	-	-	-	
	T	-	-	-	-	-	-	-	-	-	-	-	-	

II.2.8(Cont.). CAUSAS DE MUERTE POR EDAD Y SEXO

ÁREA II 2019

(Lista reducida 102 grupos. Cifras absolutas, tasas específicas por cien mil habitantes. V = varones, M = mujeres, T = total)

CAUSA DE MUERTE	TOTAL	N.E.	<1	1-4	5-14	15-24	25-34	35-44	45-54	55-64	65-74	75-84	85+
11 Tumor maligno del estómago	V 5	-	-	-	-	-	-	-	-	-	-	2	3
	38,9	-	-	-	-	-	-	-	-	-	-	154,4	469,5
	M 1	-	-	-	-	-	-	-	-	-	1	-	-
	7,9	-	-	-	-	-	-	-	-	-	57,9	-	-
	T 6	-	-	-	-	-	-	-	-	-	1	2	3
	23,5	-	-	-	-	-	-	-	-	-	28,7	70,6	178,5
12 Tumor maligno del colon	V 10	-	-	-	-	-	-	-	1	3	2	1	3
	77,8	-	-	-	-	-	-	-	49,3	139,2	114,2	77,2	469,5
	M 2	-	-	-	-	-	-	-	-	-	1	-	1
	15,7	-	-	-	-	-	-	-	-	-	57,9	-	96,0
	T 12	-	-	-	-	-	-	-	1	3	3	1	4
	47,0	-	-	-	-	-	-	-	25,5	73,2	86,2	35,3	238,0
13 Tumor maligno del recto, de la porción rectosigmoide y del ano	V 3	-	-	-	-	-	-	-	-	-	2	1	-
	23,4	-	-	-	-	-	-	-	-	-	114,2	77,2	-
	M 1	-	-	-	-	-	-	-	-	-	-	1	-
	7,9	-	-	-	-	-	-	-	-	-	-	65,1	-
	T 4	-	-	-	-	-	-	-	-	-	2	2	-
	15,7	-	-	-	-	-	-	-	-	-	57,5	70,6	-
14 Tumor maligno del hígado y vías biliares intrahepáticas	V -	-	-	-	-	-	-	-	-	-	-	-	-
	-	-	-	-	-	-	-	-	-	-	-	-	-
	M -	-	-	-	-	-	-	-	-	-	-	-	-
	-	-	-	-	-	-	-	-	-	-	-	-	-
	T -	-	-	-	-	-	-	-	-	-	-	-	-
15 Tumor maligno del páncreas	V 4	-	-	-	-	-	-	-	-	-	2	2	-
	31,1	-	-	-	-	-	-	-	-	-	114,2	154,4	-
	M 3	-	-	-	-	-	-	-	-	2	-	1	-
	23,6	-	-	-	-	-	-	-	-	102,8	-	65,1	-
	T 7	-	-	-	-	-	-	-	-	2	2	3	-
	27,4	-	-	-	-	-	-	-	-	48,8	57,5	106,0	-
16 Otros tumores malignos digestivos	V -	-	-	-	-	-	-	-	-	-	-	-	-
	-	-	-	-	-	-	-	-	-	-	-	-	-
	M 2	-	-	-	-	-	-	-	-	-	1	-	1
	15,7	-	-	-	-	-	-	-	-	-	57,9	-	96,0
	T 2	-	-	-	-	-	-	-	-	-	1	-	1
	7,8	-	-	-	-	-	-	-	-	-	28,7	-	59,5
17 Tumor maligno de la laringe	V 1	-	-	-	-	-	-	-	-	1	-	-	-
	7,8	-	-	-	-	-	-	-	-	46,4	-	-	-
	M -	-	-	-	-	-	-	-	-	-	-	-	-
	-	-	-	-	-	-	-	-	-	-	-	-	-
	T 1	-	-	-	-	-	-	-	-	1	-	-	-
	3,9	-	-	-	-	-	-	-	-	24,4	-	-	-
18 Tumor maligno de la tráquea, de los bronquios y del pulmón	V 16	-	-	-	-	-	-	-	1	1	6	7	1
	124,5	-	-	-	-	-	-	-	49,3	46,4	342,7	540,5	156,5
	M 2	-	-	-	-	-	-	-	-	-	-	-	2
	15,7	-	-	-	-	-	-	-	-	-	-	-	191,9
	T 18	-	-	-	-	-	-	-	1	1	6	7	3
	70,4	-	-	-	-	-	-	-	25,5	24,4	172,5	247,3	178,5
19 Otros tumores malignos respiratorios e intratorácicos	V -	-	-	-	-	-	-	-	-	-	-	-	-
	-	-	-	-	-	-	-	-	-	-	-	-	-
	M -	-	-	-	-	-	-	-	-	-	-	-	-
	-	-	-	-	-	-	-	-	-	-	-	-	-
	T -	-	-	-	-	-	-	-	-	-	-	-	-
20 Tumores malignos del hueso y cartilagos articulares	V -	-	-	-	-	-	-	-	-	-	-	-	-
	-	-	-	-	-	-	-	-	-	-	-	-	-
	M -	-	-	-	-	-	-	-	-	-	-	-	-
	-	-	-	-	-	-	-	-	-	-	-	-	-
	T -	-	-	-	-	-	-	-	-	-	-	-	-
21 Melanoma maligno de la piel	V -	-	-	-	-	-	-	-	-	-	-	-	-
	-	-	-	-	-	-	-	-	-	-	-	-	-
	M -	-	-	-	-	-	-	-	-	-	-	-	-
	-	-	-	-	-	-	-	-	-	-	-	-	-
	T -	-	-	-	-	-	-	-	-	-	-	-	-
22 Otros tumores de la piel y tejidos blandos	V 1	-	-	-	-	-	-	-	-	-	-	1	-
	7,8	-	-	-	-	-	-	-	-	-	-	77,2	-
	M -	-	-	-	-	-	-	-	-	-	-	-	-
	-	-	-	-	-	-	-	-	-	-	-	-	-
	T 1	-	-	-	-	-	-	-	-	-	-	1	-
	3,9	-	-	-	-	-	-	-	-	-	-	35,3	-
23 Tumor maligno de la mama	V -	-	-	-	-	-	-	-	-	-	-	-	-
	-	-	-	-	-	-	-	-	-	-	-	-	-
	M 3	-	-	-	-	-	-	-	-	-	-	1	2
	23,6	-	-	-	-	-	-	-	-	-	-	65,1	191,9
	T 3	-	-	-	-	-	-	-	-	-	-	1	2
	11,7	-	-	-	-	-	-	-	-	-	-	35,3	119,0

II.2.8(Cont.). CAUSAS DE MUERTE POR EDAD Y SEXO

ÁREA II 2019

(Lista reducida 102 grupos. Cifras absolutas, tasas específicas por cien mil habitantes. V = varones, M = mujeres, T = total)

CAUSA DE MUERTE		TOTAL	N.E.	<1	1-4	5-14	15-24	25-34	35-44	45-54	55-64	65-74	75-84	85+
24 Tumor maligno del cuello del útero	V	-	-	-	-	-	-	-	-	-	-	-	-	-
	M	3	-	-	-	-	-	-	-	-	-	-	-	3
	T	23,6	-	-	-	-	-	-	-	-	-	-	-	287,9
25 Tumor maligno de otras partes del útero	V	3	-	-	-	-	-	-	-	-	-	-	-	3
	M	11,7	-	-	-	-	-	-	-	-	-	-	-	178,5
	T	-	-	-	-	-	-	-	-	-	-	-	-	-
26 Tumor maligno del ovario	V	-	-	-	-	-	-	-	-	-	-	-	-	-
	M	1	-	-	-	-	-	-	-	-	-	-	1	-
	T	7,9	-	-	-	-	-	-	-	-	-	-	65,1	-
27 Otros tumores malignos de órganos genitales femeninos	V	1	-	-	-	-	-	-	-	-	-	-	1	-
	M	3,9	-	-	-	-	-	-	-	-	-	-	35,3	-
	T	-	-	-	-	-	-	-	-	-	-	-	-	-
28 Tumor maligno de la próstata	V	-	-	-	-	-	-	-	-	-	-	-	-	-
	M	3	-	-	-	-	-	-	1	-	1	1	-	-
	T	23,6	-	-	-	-	-	-	67,8	-	51,4	57,9	-	-
29 Otros tumores malignos de órganos genitales masculinos	V	3	-	-	-	-	-	-	1	-	1	1	-	-
	M	11,7	-	-	-	-	-	-	32,9	-	24,4	28,7	-	-
	T	-	-	-	-	-	-	-	-	-	-	-	-	-
30 Tumor maligno del riñón, excepto pelvis renal	V	-	-	-	-	-	-	-	-	-	-	-	-	-
	M	6	-	-	-	-	-	-	-	-	-	1	2	3
	T	46,7	-	-	-	-	-	-	-	-	-	57,1	154,4	469,5
31 Tumor maligno de la vejiga	V	-	-	-	-	-	-	-	-	-	-	-	-	-
	M	6	-	-	-	-	-	-	-	-	-	1	2	3
	T	23,5	-	-	-	-	-	-	-	-	-	28,7	70,6	178,5
32 Otros tumores malignos de las vías urinarias	V	-	-	-	-	-	-	-	-	-	-	-	-	-
	M	1	-	-	-	-	-	-	-	-	-	-	-	1
	T	7,8	-	-	-	-	-	-	-	-	-	-	-	156,5
33 Tumor maligno del encéfalo	V	-	-	-	-	-	-	-	-	-	-	-	-	-
	M	1	-	-	-	-	-	-	-	-	-	-	-	1
	T	3,9	-	-	-	-	-	-	-	-	-	-	-	59,5
34 Otros tumores malignos neurológicos y endocrinos	V	3	-	-	-	-	-	-	-	-	-	1	1	1
	M	23,4	-	-	-	-	-	-	-	-	-	57,1	77,2	156,5
	T	2	-	-	-	-	-	-	-	-	1	1	-	-
35 Tumor maligno de los sitios mal definidos, secundarios y de sitios no especificados	V	15,7	-	-	-	-	-	-	-	-	51,4	57,9	-	-
	M	5	-	-	-	-	-	-	-	-	1	2	1	1
	T	19,6	-	-	-	-	-	-	-	-	24,4	57,5	35,3	59,5
36 Otros tumores malignos del tejido linfático, de los órganos hematopoyéticos y de tejidos afines (excepto leucemia)	V	7	-	-	-	-	-	-	-	-	-	-	1	6
	M	54,5	-	-	-	-	-	-	-	-	-	-	77,2	939,0
	T	1	-	-	-	-	-	-	-	-	-	-	-	1
37 Tumor maligno de los sitios mal definidos, secundarios y de sitios no especificados	V	7,9	-	-	-	-	-	-	-	-	-	-	-	96,0
	M	8	-	-	-	-	-	-	-	-	-	-	1	7
	T	31,3	-	-	-	-	-	-	-	-	-	-	35,3	416,4
38 Tumor maligno de los sitios mal definidos, secundarios y de sitios no especificados	V	-	-	-	-	-	-	-	-	-	-	-	-	-
	M	-	-	-	-	-	-	-	-	-	-	-	-	-
	T	-	-	-	-	-	-	-	-	-	-	-	-	-
39 Tumor maligno de los sitios mal definidos, secundarios y de sitios no especificados	V	-	-	-	-	-	-	-	-	-	-	-	-	-
	M	1	-	-	-	-	-	-	-	-	-	-	1	-
	T	7,8	-	-	-	-	-	-	-	-	-	-	77,2	-
40 Tumor maligno de los sitios mal definidos, secundarios y de sitios no especificados	V	-	-	-	-	-	-	-	-	-	-	-	-	-
	M	1	-	-	-	-	-	-	-	-	-	-	1	-
	T	3,9	-	-	-	-	-	-	-	-	-	-	35,3	-
41 Tumor maligno de los sitios mal definidos, secundarios y de sitios no especificados	V	-	-	-	-	-	-	-	-	-	-	-	-	-
	M	1	-	-	-	-	-	-	-	-	-	-	1	-
	T	7,9	-	-	-	-	-	-	-	-	-	-	65,1	-
42 Tumor maligno de los sitios mal definidos, secundarios y de sitios no especificados	V	1	-	-	-	-	-	-	-	-	-	-	1	-
	M	3,9	-	-	-	-	-	-	-	-	-	-	35,3	-
	T	-	-	-	-	-	-	-	-	-	-	-	-	-
43 Tumor maligno de los sitios mal definidos, secundarios y de sitios no especificados	V	-	-	-	-	-	-	-	-	-	-	-	-	-
	M	1	-	-	-	-	-	-	-	-	-	-	1	-
	T	7,9	-	-	-	-	-	-	-	-	-	-	65,1	-
44 Tumor maligno de los sitios mal definidos, secundarios y de sitios no especificados	V	1	-	-	-	-	-	-	-	-	-	-	1	-
	M	3,9	-	-	-	-	-	-	-	-	-	-	35,3	-
	T	-	-	-	-	-	-	-	-	-	-	-	-	-
45 Tumor maligno de los sitios mal definidos, secundarios y de sitios no especificados	V	-	-	-	-	-	-	-	-	-	-	-	-	-
	M	7	-	-	-	-	-	-	1	1	3	2	-	-
	T	54,5	-	-	-	-	-	-	49,3	46,4	171,3	154,4	-	-
46 Tumor maligno de los sitios mal definidos, secundarios y de sitios no especificados	V	3	-	-	-	-	-	-	-	-	1	1	1	1
	M	23,6	-	-	-	-	-	-	-	-	-	57,9	65,1	96,0
	T	10	-	-	-	-	-	-	-	1	1	4	3	1
		39,1	-	-	-	-	-	-	25,5	24,4	115,0	106,0	59,5	

II.2.8(Cont.). CAUSAS DE MUERTE POR EDAD Y SEXO

ÁREA II 2019

(Lista reducida 102 grupos. Cifras absolutas, tasas específicas por cien mil habitantes. V = varones, M = mujeres, T = total)

CAUSA DE MUERTE	TOTAL	N.E.	<1	1-4	5-14	15-24	25-34	35-44	45-54	55-64	65-74	75-84	85+
37 Leucemia	V	2	-	-	-	-	-	-	-	1	-	-	1
	M	15,6	-	-	-	-	-	-	-	46,4	-	-	156,5
	T	7,9	-	-	-	-	-	-	52,6	-	-	-	-
38 Tumores in situ	V	3	-	-	-	-	-	-	1	1	-	-	1
	M	11,7	-	-	-	-	-	-	25,5	24,4	-	-	59,5
	T	-	-	-	-	-	-	-	-	-	-	-	-
39 Tumores benignos	V	-	-	-	-	-	-	-	-	-	-	-	-
	M	-	-	-	-	-	-	-	-	-	-	-	-
	T	-	-	-	-	-	-	-	-	-	-	-	-
40 Síndrome Mielodiplástico	V	1	-	-	-	-	-	-	-	-	-	-	1
	M	7,8	-	-	-	-	-	-	-	-	-	-	156,5
	T	-	-	-	-	-	-	-	-	-	-	-	-
41 Otros tumores de comportamiento incierto o desconocido	V	3,9	-	-	-	-	-	-	-	-	-	-	59,5
	M	3	-	-	-	-	-	-	-	-	-	-	3
	T	23,4	-	-	-	-	-	-	-	-	-	-	469,5
42 Enfermedades de la sangre y de los órganos hematopoyéticos	V	-	-	-	-	-	-	-	-	-	-	-	-
	M	-	-	-	-	-	-	-	-	-	-	-	-
	T	-	-	-	-	-	-	-	-	-	-	-	-
43 Ciertos trastornos que afectan al mecanismo de la inmunidad	V	3	-	-	-	-	-	-	-	-	-	-	3
	M	11,7	-	-	-	-	-	-	-	-	-	-	178,5
	T	1	-	-	-	-	-	-	-	-	-	-	1
D50-D89 Enfermedades de la sangre y de los órganos hematopoyéticos, y ciertos trastornos que afectan al mecanismo de la inmunidad	V	7,8	-	-	-	-	-	-	-	-	-	-	156,5
	M	1	-	-	-	-	-	-	-	-	-	-	1
	T	7,9	-	-	-	-	-	-	-	-	-	-	96,0
E00-E90 Enfermedades endocrinas, nutricionales y metabólicas	V	2	-	-	-	-	-	-	-	-	-	-	2
	M	15,7	-	-	-	-	-	-	-	-	-	-	191,9
	T	2	-	-	-	-	-	-	-	-	-	-	2
44 Diabetes mellitus	V	7,8	-	-	-	-	-	-	-	-	-	-	119,0
	M	-	-	-	-	-	-	-	-	-	-	-	-
	T	-	-	-	-	-	-	-	-	-	-	-	-
45 Otras enfermedades endocrinas, nutricionales y metabólicas	V	11	-	-	-	-	-	-	-	-	3	3	5
	M	85,6	-	-	-	-	-	-	-	-	171,3	231,7	782,5
	T	8	-	-	-	-	-	-	-	-	-	4	4
F00-F99 Trastornos mentales y del comportamiento	V	62,9	-	-	-	-	-	-	-	-	-	260,4	383,9
	M	19	-	-	-	-	-	-	-	-	3	7	9
	T	74,3	-	-	-	-	-	-	-	-	86,2	247,3	535,4
46 Trastornos mentales orgánicos senil y presenil	V	9	-	-	-	-	-	-	-	-	3	1	5
	M	70,1	-	-	-	-	-	-	-	-	171,3	77,2	782,5
	T	7	-	-	-	-	-	-	-	-	-	3	4
47 Trastornos mentales orgánicos senil y presenil	V	55,1	-	-	-	-	-	-	-	-	-	195,3	383,9
	M	16	-	-	-	-	-	-	-	-	3	4	9
	T	62,6	-	-	-	-	-	-	-	-	86,2	141,3	535,4
48 Trastornos mentales orgánicos senil y presenil	V	2	-	-	-	-	-	-	-	-	-	2	-
	M	15,6	-	-	-	-	-	-	-	-	-	154,4	-
	T	1	-	-	-	-	-	-	-	-	-	1	-
49 Trastornos mentales orgánicos senil y presenil	V	7,9	-	-	-	-	-	-	-	-	-	65,1	-
	M	3	-	-	-	-	-	-	-	-	-	3	-
	T	11,7	-	-	-	-	-	-	-	-	-	106,0	-
50 Trastornos mentales orgánicos senil y presenil	V	10	-	-	-	-	-	-	2	-	-	3	5
	M	77,8	-	-	-	-	-	-	98,7	-	-	231,7	782,5
	T	25	-	-	-	-	-	-	-	-	-	3	22
51 Trastornos mentales orgánicos senil y presenil	V	196,7	-	-	-	-	-	-	-	-	-	195,3	2111,3
	M	35	-	-	-	-	-	-	2	-	-	6	27
	T	137,0	-	-	-	-	-	-	50,9	-	-	211,9	1606,2
52 Trastornos mentales orgánicos senil y presenil	V	8	-	-	-	-	-	-	-	-	-	3	5
	M	62,3	-	-	-	-	-	-	-	-	-	231,7	782,5
	T	25	-	-	-	-	-	-	-	-	-	3	22
53 Trastornos mentales orgánicos senil y presenil	V	196,7	-	-	-	-	-	-	-	-	-	195,3	2111,3
	M	33	-	-	-	-	-	-	-	-	-	6	27
	T	129,1	-	-	-	-	-	-	-	-	-	211,9	1606,2

II.2.8(Cont.). CAUSAS DE MUERTE POR EDAD Y SEXO

ÁREA II 2019

(Lista reducida 102 grupos. Cifras absolutas, tasas específicas por cien mil habitantes. V = varones, M = mujeres, T = total)

CAUSA DE MUERTE		TOTAL	N.E.	<1	1-4	5-14	15-24	25-34	35-44	45-54	55-64	65-74	75-84	85+
47 Trastornos mentales debidos al abuso de alcohol	V	1	-	-	-	-	-	-	-	1	-	-	-	-
	M	7,8	-	-	-	-	-	-	-	49,3	-	-	-	-
	T	1	-	-	-	-	-	-	-	1	-	-	-	-
48 Trastornos mentales debidos al uso de drogas (drogodependencia, toxicomanía)	V	3,9	-	-	-	-	-	-	-	25,5	-	-	-	-
	M	-	-	-	-	-	-	-	-	-	-	-	-	-
	T	-	-	-	-	-	-	-	-	-	-	-	-	-
49 Otros trastornos mentales y del comportamiento	V	1	-	-	-	-	-	-	-	1	-	-	-	-
	M	7,8	-	-	-	-	-	-	-	49,3	-	-	-	-
	T	1	-	-	-	-	-	-	-	1	-	-	-	-
G00-H95 Enfermedades del sistema nervioso y de los órganos de los sentidos	V	4	-	-	-	-	-	-	-	-	2	-	-	2
	M	31,1	-	-	-	-	-	-	-	92,8	-	-	-	313,0
	T	12	-	-	-	-	-	-	-	1	-	2	1	8
	T	94,4	-	-	-	-	-	-	-	52,6	-	115,7	65,1	767,8
50 Meningitis ((otras en 003)	V	16	-	-	-	-	-	-	-	1	2	2	1	10
	M	62,6	-	-	-	-	-	-	-	25,5	48,8	57,5	35,3	594,9
	T	-	-	-	-	-	-	-	-	-	-	-	-	-
51 Enfermedad de Alzheimer	V	1	-	-	-	-	-	-	-	-	-	-	-	1
	M	7,8	-	-	-	-	-	-	-	-	-	-	-	156,5
	T	5	-	-	-	-	-	-	-	-	-	-	1	4
52 Otras enfermedades del sistema nervioso y de los órganos de los sentidos	V	39,3	-	-	-	-	-	-	-	-	-	-	65,1	383,9
	M	6	-	-	-	-	-	-	-	-	-	-	1	5
	T	23,5	-	-	-	-	-	-	-	-	-	-	35,3	297,4
53 Enfermedades cardiacas reumáticas crónicas	V	3	-	-	-	-	-	-	-	-	2	-	-	1
	M	23,4	-	-	-	-	-	-	-	92,8	-	-	-	156,5
	T	7	-	-	-	-	-	-	-	1	-	2	-	4
54 Enfermedades hipertensivas	V	55,1	-	-	-	-	-	-	-	52,6	-	115,7	-	383,9
	M	10	-	-	-	-	-	-	-	1	2	2	-	5
	T	39,1	-	-	-	-	-	-	-	25,5	48,8	57,5	-	297,4
I00-I99 Enfermedades del sistema circulatorio	V	69	-	-	-	-	-	-	1	1	4	8	9	46
	M	537,1	-	-	-	-	-	-	63,7	49,3	185,6	456,9	695,0	7198,7
	T	78	-	-	-	-	-	-	-	-	-	1	16	61
	T	613,7	-	-	-	-	-	-	-	-	-	57,9	1041,7	5854,1
55 Infarto agudo de miocardio	V	147	-	-	-	-	-	-	1	1	4	9	25	107
	M	575,2	-	-	-	-	-	-	32,9	25,5	97,5	258,7	883,1	6365,3
	T	-	-	-	-	-	-	-	-	-	-	-	-	-
56 Otras enfermedades isquémicas del corazón	V	5	-	-	-	-	-	-	-	-	-	2	-	3
	M	38,9	-	-	-	-	-	-	-	-	-	114,2	-	469,5
	T	17	-	-	-	-	-	-	-	-	-	1	1	15
57 Insuficiencia cardiaca	V	133,8	-	-	-	-	-	-	-	-	-	57,9	65,1	1439,5
	M	22	-	-	-	-	-	-	-	-	-	3	1	18
	T	86,1	-	-	-	-	-	-	-	-	-	86,2	35,3	1070,8
58 Otras enfermedades isquémicas del corazón	V	9	-	-	-	-	-	-	-	-	1	3	2	3
	M	70,1	-	-	-	-	-	-	-	-	46,4	171,3	154,4	469,5
	T	6	-	-	-	-	-	-	-	-	-	-	2	4
59 Insuficiencia cardiaca	V	47,2	-	-	-	-	-	-	-	-	-	-	130,2	383,9
	M	15	-	-	-	-	-	-	-	-	1	3	4	7
	T	58,7	-	-	-	-	-	-	-	-	24,4	86,2	141,3	416,4
60 Insuficiencia cardiaca	V	14	-	-	-	-	-	-	1	-	1	-	2	10
	M	109,0	-	-	-	-	-	-	63,7	-	46,4	-	154,4	1564,9
	T	6	-	-	-	-	-	-	-	-	-	-	2	4
61 Insuficiencia cardiaca	V	47,2	-	-	-	-	-	-	-	-	-	-	130,2	383,9
	M	20	-	-	-	-	-	-	1	-	1	-	4	14
	T	78,3	-	-	-	-	-	-	32,9	-	24,4	-	141,3	832,8
62 Insuficiencia cardiaca	V	9	-	-	-	-	-	-	-	-	-	2	1	6
	M	70,1	-	-	-	-	-	-	-	-	-	114,2	77,2	939,0
	T	10	-	-	-	-	-	-	-	-	-	-	1	9
63 Insuficiencia cardiaca	V	78,7	-	-	-	-	-	-	-	-	-	-	65,1	863,7
	M	19	-	-	-	-	-	-	-	-	-	2	2	15
	T	74,3	-	-	-	-	-	-	-	-	-	57,5	70,6	892,3

II.2.8(Cont.). CAUSAS DE MUERTE POR EDAD Y SEXO

ÁREA II 2019

(Lista reducida 102 grupos. Cifras absolutas, tasas específicas por cien mil habitantes. V = varones, M = mujeres, T = total)

CAUSA DE MUERTE		TOTAL	N.E.	<1	1-4	5-14	15-24	25-34	35-44	45-54	55-64	65-74	75-84	85+
58 Otras enfermedades del corazón	V	16	-	-	-	-	-	-	-	-	1	-	-	15
		124,5	-	-	-	-	-	-	-	-	46,4	-	-	2347,4
	M	24	-	-	-	-	-	-	-	-	-	-	6	18
	T	40	-	-	-	-	-	-	-	-	1	-	6	33
59 Enfermedades cerebrovasculares	V	156,5	-	-	-	-	-	-	-	-	24,4	-	211,9	1963,1
		116,8	-	-	-	-	-	-	49,3	46,4	57,1	308,9	1252,0	
	M	14	-	-	-	-	-	-	-	-	-	-	4	10
	T	110,2	-	-	-	-	-	-	-	-	-	-	260,4	959,7
60 Arteriosclerosis	V	29	-	-	-	-	-	-	-	1	1	1	8	18
		113,5	-	-	-	-	-	-	-	25,5	24,4	28,7	282,6	1070,8
	M	1	-	-	-	-	-	-	-	-	-	-	-	1
	T	7,8	-	-	-	-	-	-	-	-	-	-	-	156,5
61 Otras enfermedades de los vasos sanguíneos	V	1	-	-	-	-	-	-	-	-	-	-	-	1
		7,8	-	-	-	-	-	-	-	-	-	-	-	156,5
	M	1	-	-	-	-	-	-	-	-	-	-	-	1
	T	7,9	-	-	-	-	-	-	-	-	-	-	-	96,0
62 Influenza (gripe) (incluye gripe aviar y gripe A)	V	2	-	-	-	-	-	-	-	-	-	-	-	2
		7,8	-	-	-	-	-	-	-	-	-	-	-	119,0
	M	-	-	-	-	-	-	-	-	-	-	-	-	-
	T	-	-	-	-	-	-	-	-	-	-	-	-	-
J00-J99 Enfermedades del sistema respiratorio	V	30	-	-	-	-	-	-	-	1	-	4	11	14
		233,5	-	-	-	-	-	-	-	49,3	-	228,4	849,4	2190,9
	M	18	-	-	-	-	-	-	-	-	-	2	1	15
	T	141,6	-	-	-	-	-	-	-	-	-	115,7	65,1	1439,5
63 Neumonía	V	48	-	-	-	-	-	-	-	1	-	6	12	29
		187,8	-	-	-	-	-	-	-	25,5	-	172,5	423,9	1725,2
	M	1	-	-	-	-	-	-	-	-	-	-	-	-
	T	7,8	-	-	-	-	-	-	-	49,3	-	-	-	-
64 Enfermedades crónicas de las vías respiratorias inferiores (excepto Asma)	V	3,9	-	-	-	-	-	-	-	25,5	-	-	-	-
		31,1	-	-	-	-	-	-	-	-	-	-	-	626,0
	M	2	-	-	-	-	-	-	-	-	-	-	-	2
	T	15,7	-	-	-	-	-	-	-	-	-	-	-	191,9
65 Asma	V	6	-	-	-	-	-	-	-	-	-	-	-	6
		23,5	-	-	-	-	-	-	-	-	-	-	-	356,9
	M	3	-	-	-	-	-	-	-	-	-	2	7	3
	T	23,6	-	-	-	-	-	-	-	-	-	-	-	287,9
66 Insuficiencia respiratoria	V	12	-	-	-	-	-	-	-	-	-	2	7	3
		93,4	-	-	-	-	-	-	-	-	-	114,2	540,5	469,5
	M	3	-	-	-	-	-	-	-	-	-	-	-	3
	T	23,6	-	-	-	-	-	-	-	-	-	-	-	287,9
67 Otras enfermedades del sistema respiratorio	V	15	-	-	-	-	-	-	-	-	-	2	7	6
		58,7	-	-	-	-	-	-	-	-	-	57,5	247,3	356,9
	M	1	-	-	-	-	-	-	-	-	-	1	-	-
	T	7,9	-	-	-	-	-	-	-	-	-	57,9	-	-
K00-K93 Enfermedades del sistema digestivo	V	1	-	-	-	-	-	-	-	-	-	-	-	-
		3,9	-	-	-	-	-	-	-	-	-	28,7	-	-
	M	-	-	-	-	-	-	-	-	-	-	-	-	-
	T	-	-	-	-	-	-	-	-	-	-	-	-	-
68 Úlcera de estómago, duodeno y yeyuno	V	13	-	-	-	-	-	-	-	-	-	2	4	7
		101,2	-	-	-	-	-	-	-	-	-	114,2	308,9	1095,5
	M	12	-	-	-	-	-	-	-	-	-	1	1	10
	T	94,4	-	-	-	-	-	-	-	-	-	57,9	65,1	959,7
69 Otras enfermedades del sistema digestivo	V	25	-	-	-	-	-	-	-	-	-	3	5	17
		97,8	-	-	-	-	-	-	-	-	-	86,2	176,6	1011,3
	M	10	-	-	-	-	-	-	-	-	2	3	1	4
	T	77,8	-	-	-	-	-	-	-	-	92,8	171,3	77,2	626,0
70 Otras enfermedades del sistema digestivo	V	10	-	-	-	-	-	-	-	-	-	-	2	8
		78,7	-	-	-	-	-	-	-	-	-	-	-	130,2
	M	10	-	-	-	-	-	-	-	-	-	-	2	8
	T	78,7	-	-	-	-	-	-	-	-	-	-	-	130,2
71 Otras enfermedades del sistema digestivo	V	20	-	-	-	-	-	-	-	-	2	3	3	12
		78,3	-	-	-	-	-	-	-	-	48,8	86,2	106,0	713,9
	M	-	-	-	-	-	-	-	-	-	-	-	-	-
	T	-	-	-	-	-	-	-	-	-	-	-	-	-

II.2.8(Cont.). CAUSAS DE MUERTE POR EDAD Y SEXO

ÁREA II 2019

(Lista reducida 102 grupos. Cifras absolutas, tasas específicas por cien mil habitantes. V = varones, M = mujeres, T = total)

CAUSA DE MUERTE		TOTAL	N.E.	<1	1-4	5-14	15-24	25-34	35-44	45-54	55-64	65-74	75-84	85+
69 Enteritis y colitis no infecciosas	V	-	-	-	-	-	-	-	-	-	-	-	-	-
	M	-	-	-	-	-	-	-	-	-	-	-	-	-
	T	-	-	-	-	-	-	-	-	-	-	-	-	-
70 Enfermedad vascular intestinal	V	1	-	-	-	-	-	-	-	-	-	-	-	1
	M	7,8	-	-	-	-	-	-	-	-	-	-	-	156,5
	T	23,6	-	-	-	-	-	-	-	-	-	-	65,1	191,9
	V	4	-	-	-	-	-	-	-	-	-	-	1	3
	M	15,7	-	-	-	-	-	-	-	-	-	-	35,3	178,5
71 Cirrosis y otras enfermedades crónicas del hígado	V	5	-	-	-	-	-	-	-	2	2	-	-	1
	M	38,9	-	-	-	-	-	-	-	92,8	114,2	-	-	156,5
	T	5	-	-	-	-	-	-	-	2	2	-	-	1
	V	19,6	-	-	-	-	-	-	-	48,8	57,5	-	-	59,5
	M	4	-	-	-	-	-	-	-	-	1	1	-	2
	T	31,1	-	-	-	-	-	-	-	-	57,1	77,2	-	313,0
72 Otras enfermedades del sistema digestivo	V	7	-	-	-	-	-	-	-	-	-	1	1	6
	M	55,1	-	-	-	-	-	-	-	-	-	-	65,1	575,8
	T	11	-	-	-	-	-	-	-	-	-	1	2	8
	V	43,0	-	-	-	-	-	-	-	-	-	28,7	70,6	475,9
L00-L99 Enfermedades de la piel y del tejido subcutáneo	V	-	-	-	-	-	-	-	-	-	-	-	-	-
	M	1	-	-	-	-	-	-	-	-	-	-	-	1
	T	7,9	-	-	-	-	-	-	-	-	-	-	-	96,0
	V	1	-	-	-	-	-	-	-	-	-	-	-	1
	M	3,9	-	-	-	-	-	-	-	-	-	-	-	59,5
73 Enfermedades de la piel y del tejido subcutáneo	V	-	-	-	-	-	-	-	-	-	-	-	-	-
	M	1	-	-	-	-	-	-	-	-	-	-	-	1
	T	7,9	-	-	-	-	-	-	-	-	-	-	-	96,0
	V	1	-	-	-	-	-	-	-	-	-	-	-	1
	M	3,9	-	-	-	-	-	-	-	-	-	-	-	59,5
M00-M99 Enfermedades del sistema osteomuscular y del tejido conjuntivo	V	2	-	-	-	-	-	-	-	-	-	-	1	1
	M	15,6	-	-	-	-	-	-	-	-	-	-	77,2	156,5
	T	5	-	-	-	-	-	-	-	-	-	-	2	3
	V	39,3	-	-	-	-	-	-	-	-	-	-	130,2	287,9
	M	7	-	-	-	-	-	-	-	-	-	-	3	4
	T	27,4	-	-	-	-	-	-	-	-	-	-	106,0	238,0
74 Artritis reumatoide y osteoartritis	V	-	-	-	-	-	-	-	-	-	-	-	-	-
	M	-	-	-	-	-	-	-	-	-	-	-	-	-
	T	-	-	-	-	-	-	-	-	-	-	-	-	-
75 Osteoporosis y fracturas patológicas	V	2	-	-	-	-	-	-	-	-	-	-	1	1
	M	15,6	-	-	-	-	-	-	-	-	-	-	77,2	156,5
	T	4	-	-	-	-	-	-	-	-	-	-	1	3
	V	31,5	-	-	-	-	-	-	-	-	-	-	65,1	287,9
	M	6	-	-	-	-	-	-	-	-	-	-	2	4
	T	23,5	-	-	-	-	-	-	-	-	-	-	70,6	238,0
76 Otras enfermedades del sistema osteomuscular y del tejido conjuntivo	V	-	-	-	-	-	-	-	-	-	-	-	-	-
	M	1	-	-	-	-	-	-	-	-	-	-	1	-
	T	7,9	-	-	-	-	-	-	-	-	-	-	65,1	-
	V	1	-	-	-	-	-	-	-	-	-	-	1	-
	M	3,9	-	-	-	-	-	-	-	-	-	-	35,3	-
N00-N99 Enfermedades del sistema genitourinario	V	8	-	-	-	-	-	-	-	-	1	1	3	3
	M	62,3	-	-	-	-	-	-	-	-	46,4	57,1	231,7	469,5
	T	9	-	-	-	-	-	-	-	-	-	-	1	8
	V	70,8	-	-	-	-	-	-	-	-	-	-	65,1	767,8
	M	17	-	-	-	-	-	-	-	-	-	-	4	11
	T	66,5	-	-	-	-	-	-	-	-	24,4	28,7	141,3	654,4
77 Enfermedades del riñón y del uréter	V	6	-	-	-	-	-	-	-	-	1	-	3	2
	M	46,7	-	-	-	-	-	-	-	-	46,4	-	231,7	313,0
	T	4	-	-	-	-	-	-	-	-	-	-	1	3
	V	31,5	-	-	-	-	-	-	-	-	-	-	65,1	287,9
	M	10	-	-	-	-	-	-	-	-	1	-	4	5
	T	39,1	-	-	-	-	-	-	-	-	24,4	-	141,3	297,4
78 Enfermedades de los genitales masculinos	V	1	-	-	-	-	-	-	-	-	-	-	-	1
	M	7,8	-	-	-	-	-	-	-	-	-	-	-	156,5
	T	1	-	-	-	-	-	-	-	-	-	-	-	1
	V	3,9	-	-	-	-	-	-	-	-	-	-	-	59,5

II.2.8(Cont.). CAUSAS DE MUERTE POR EDAD Y SEXO

ÁREA II 2019

(Lista reducida 102 grupos. Cifras absolutas, tasas específicas por cien mil habitantes. V = varones, M = mujeres, T = total)

CAUSA DE MUERTE		TOTAL	N.E.	<1	1-4	5-14	15-24	25-34	35-44	45-54	55-64	65-74	75-84	85+
79 Enfermedades de los genitales femeninos y trastornos de la mama	V	-	-	-	-	-	-	-	-	-	-	-	-	-
	M	-	-	-	-	-	-	-	-	-	-	-	-	-
	T	-	-	-	-	-	-	-	-	-	-	-	-	-
80 Otras enfermedades del sistema genitourinario	V	1	-	-	-	-	-	-	-	-	-	1	-	-
	M	7,8	-	-	-	-	-	-	-	-	-	57,1	-	-
	T	39,3	-	-	-	-	-	-	-	-	-	-	-	5
000-099 Embarazo, parto y puerperio	V	6	-	-	-	-	-	-	-	-	-	1	-	5
	M	23,5	-	-	-	-	-	-	-	-	-	28,7	-	297,4
	T	-	-	-	-	-	-	-	-	-	-	-	-	-
81 Embarazo, parto y puerperio	V	-	-	-	-	-	-	-	-	-	-	-	-	-
	M	-	-	-	-	-	-	-	-	-	-	-	-	-
	T	-	-	-	-	-	-	-	-	-	-	-	-	-
P00-P96 Ciertas afecciones originadas en el periodo perinatal	V	-	-	-	-	-	-	-	-	-	-	-	-	-
	M	-	-	-	-	-	-	-	-	-	-	-	-	-
	T	-	-	-	-	-	-	-	-	-	-	-	-	-
82 Ciertas afecciones originadas en el periodo perinatal	V	-	-	-	-	-	-	-	-	-	-	-	-	-
	M	-	-	-	-	-	-	-	-	-	-	-	-	-
	T	-	-	-	-	-	-	-	-	-	-	-	-	-
Q00-Q99 Malformaciones congénitas, deformidades y anomalías cromosómicas	V	-	-	-	-	-	-	-	-	-	-	-	-	-
	M	1	-	-	1	-	-	-	-	-	-	-	-	-
	T	7,9	-	-	137,9	-	-	-	-	-	-	-	-	-
83 Malformaciones congénitas del sistema nervioso	V	1	-	-	1	-	-	-	-	-	-	-	-	-
	M	3,9	-	-	63,6	-	-	-	-	-	-	-	-	-
	T	-	-	-	-	-	-	-	-	-	-	-	-	-
84 Malformaciones congénitas del sistema circulatorio	V	-	-	-	-	-	-	-	-	-	-	-	-	-
	M	-	-	-	-	-	-	-	-	-	-	-	-	-
	T	-	-	-	-	-	-	-	-	-	-	-	-	-
85 Otras malformaciones congénitas, deformidades y anomalías cromosómicas	V	-	-	-	-	-	-	-	-	-	-	-	-	-
	M	1	-	-	1	-	-	-	-	-	-	-	-	-
	T	7,9	-	-	137,9	-	-	-	-	-	-	-	-	-
R00-R99(-R75) Síntomas, signos y hallazgos anormales clínicos y de laboratorio, no clasificados en otra parte	V	1	-	-	-	-	-	-	-	-	-	-	-	1
	M	7,8	-	-	-	-	-	-	-	-	-	-	-	156,5
	T	47,2	-	-	-	-	-	-	-	-	-	-	1	5
86 Paro cardíaco, muerte sin asistencia y otra causa desconocida de mortalidad	V	6	-	-	-	-	-	-	-	-	-	-	1	5
	M	47,2	-	-	-	-	-	-	-	-	-	-	65,1	479,8
	T	7	-	-	-	-	-	-	-	-	-	-	1	6
87 Senilidad	V	27,4	-	-	-	-	-	-	-	-	-	-	35,3	356,9
	M	-	-	-	-	-	-	-	-	-	-	-	-	-
	T	-	-	-	-	-	-	-	-	-	-	-	-	-
87 Senilidad	V	-	-	-	-	-	-	-	-	-	-	-	-	-
	M	4	-	-	-	-	-	-	-	-	-	-	-	4
	T	31,5	-	-	-	-	-	-	-	-	-	-	-	383,9
	V	4	-	-	-	-	-	-	-	-	-	-	-	4
	M	4	-	-	-	-	-	-	-	-	-	-	-	4
	T	15,7	-	-	-	-	-	-	-	-	-	-	-	238,0

II.2.8(Cont.). CAUSAS DE MUERTE POR EDAD Y SEXO

ÁREA II 2019

(Lista reducida 102 grupos. Cifras absolutas, tasas específicas por cien mil habitantes. V = varones, M = mujeres, T = total)

CAUSA DE MUERTE		TOTAL	N.E.	<1	1-4	5-14	15-24	25-34	35-44	45-54	55-64	65-74	75-84	85+
88	Muerte súbita infantil	V	-	-	-	-	-	-	-	-	-	-	-	-
		M	-	-	-	-	-	-	-	-	-	-	-	-
		T	-	-	-	-	-	-	-	-	-	-	-	-
89	Resto de síntomas, signos y hallazgos anormales clínicos y de laboratorio, no clasificados en otra parte	V	1	-	-	-	-	-	-	-	-	-	-	1
		M	7,8	-	-	-	-	-	-	-	-	-	-	156,5
		T	2	-	-	-	-	-	-	-	-	-	1	1
		M	15,7	-	-	-	-	-	-	-	-	-	65,1	96,0
		T	3	-	-	-	-	-	-	-	-	-	1	2
		M	11,7	-	-	-	-	-	-	-	-	-	35,3	119,0
V01-Y89	Causas externas de morbilidad y mortalidad	V	14	-	-	-	-	-	2	2	1	2	2	5
		M	109,0	-	-	-	-	-	127,4	98,7	46,4	114,2	154,4	782,5
		T	7	-	-	-	-	-	-	-	-	1	3	3
		M	55,1	-	-	-	-	-	-	-	-	57,9	195,3	287,9
		T	21	-	-	-	-	-	2	2	1	3	5	8
		M	82,2	-	-	-	-	-	65,7	50,9	24,4	86,2	176,6	475,9
90	Accidentes de tráfico de vehículos de motor	V	1	-	-	-	-	-	1	-	-	-	-	-
		M	7,8	-	-	-	-	-	63,7	-	-	-	-	-
		T	1	-	-	-	-	-	-	-	-	1	-	-
		M	7,9	-	-	-	-	-	-	-	-	57,9	-	-
		T	2	-	-	-	-	-	1	-	-	1	-	-
		M	7,8	-	-	-	-	-	32,9	-	-	28,7	-	-
91	Otros accidentes de transporte	V	-	-	-	-	-	-	-	-	-	-	-	-
		M	-	-	-	-	-	-	-	-	-	-	-	-
		T	-	-	-	-	-	-	-	-	-	-	-	-
92	Caidas accidentales	V	3	-	-	-	-	-	-	-	-	1	1	1
		M	23,4	-	-	-	-	-	-	-	-	57,1	77,2	156,5
		T	4	-	-	-	-	-	-	-	-	-	2	2
		M	31,5	-	-	-	-	-	-	-	-	-	130,2	191,9
		T	7	-	-	-	-	-	-	-	-	1	3	3
		M	27,4	-	-	-	-	-	-	-	-	28,7	106,0	178,5
93	Ahogamiento, sumersión y sofocación accidentales	V	5	-	-	-	-	-	1	2	-	-	1	1
		M	38,9	-	-	-	-	-	63,7	98,7	-	-	77,2	156,5
		T	-	-	-	-	-	-	-	-	-	-	-	-
		M	5	-	-	-	-	-	1	2	-	-	1	1
		T	19,6	-	-	-	-	-	32,9	50,9	-	-	35,3	59,5
94	Accidentes por fuego, humo y sustancias calientes	V	-	-	-	-	-	-	-	-	-	-	-	-
		M	1	-	-	-	-	-	-	-	-	-	-	1
		T	7,9	-	-	-	-	-	-	-	-	-	-	96,0
		M	1	-	-	-	-	-	-	-	-	-	-	1
		T	3,9	-	-	-	-	-	-	-	-	-	-	59,5
95	Envenenamiento accidental por psicofármacos y drogas de abuso	V	1	-	-	-	-	-	-	-	-	-	-	1
		M	7,8	-	-	-	-	-	-	-	-	-	-	156,5
		T	-	-	-	-	-	-	-	-	-	-	-	-
		M	1	-	-	-	-	-	-	-	-	-	-	1
		T	3,9	-	-	-	-	-	-	-	-	-	-	59,5
96	Otros envenenamientos accidentales	V	-	-	-	-	-	-	-	-	-	-	-	-
		M	-	-	-	-	-	-	-	-	-	-	-	-
		T	-	-	-	-	-	-	-	-	-	-	-	-
97	Otros accidentes	V	1	-	-	-	-	-	-	-	-	-	-	1
		M	7,8	-	-	-	-	-	-	-	-	-	-	156,5
		T	-	-	-	-	-	-	-	-	-	-	-	-
		M	1	-	-	-	-	-	-	-	-	-	-	1
		T	3,9	-	-	-	-	-	-	-	-	-	-	59,5
98	Suicidio y lesiones autoinfligidas	V	3	-	-	-	-	-	-	-	1	1	-	1
		M	23,4	-	-	-	-	-	-	-	46,4	57,1	-	156,5
		T	1	-	-	-	-	-	-	-	-	-	1	-
		M	7,9	-	-	-	-	-	-	-	-	-	65,1	-
		T	4	-	-	-	-	-	-	-	1	1	1	1
		M	15,7	-	-	-	-	-	-	-	24,4	28,7	35,3	59,5
99	Agresiones (homicidio)	V	-	-	-	-	-	-	-	-	-	-	-	-
		M	-	-	-	-	-	-	-	-	-	-	-	-
		T	-	-	-	-	-	-	-	-	-	-	-	-

II.2.8(Cont.). CAUSAS DE MUERTE POR EDAD Y SEXO

ÁREA II 2019

(Lista reducida 102 grupos. Cifras absolutas, tasas específicas por cien mil habitantes. V = varones, M = mujeres, T = total)

CAUSA DE MUERTE		TOTAL	N.E.	<1	1-4	5-14	15-24	25-34	35-44	45-54	55-64	65-74	75-84	85+
100 Eventos de intención no determinada	V	-	-	-	-	-	-	-	-	-	-	-	-	-
	M	-	-	-	-	-	-	-	-	-	-	-	-	-
	T	-	-	-	-	-	-	-	-	-	-	-	-	-
101 Complicaciones de la atención médica y quirúrgica	V	-	-	-	-	-	-	-	-	-	-	-	-	-
	M	-	-	-	-	-	-	-	-	-	-	-	-	-
	T	-	-	-	-	-	-	-	-	-	-	-	-	-
102 Otras causas externas y sus efectos tardíos	V	-	-	-	-	-	-	-	-	-	-	-	-	-
	M	-	-	-	-	-	-	-	-	-	-	-	-	-
	T	-	-	-	-	-	-	-	-	-	-	-	-	-

II.2.9.CAUSAS DE MUERTE POR SEXO

ÁREA II 2019

(Lista reducida 102 grupos. Cifras absolutas, tasas específicas por 100.000, índice de mortalidad estandarizado, error estándar, años potenciales de vida perdidos, tasa de APVP, % APVP, media APVP, tasas estandarizadas APVP por población Europea)

CAUSA DE MUERTE		Nº	Tasa 0/0000	IME	EE	APVP	TASA APVP	% APVP	MEDIA APVP	T. STD. APVP
Total	V	237	1844,8	105,4	6,8	521,5	5212,4	100,0	9,8	3568,8
	M	214	1683,8	109,6	7,5	168,0	1824,5	100,0	14,0	2044,3
	T	451	1764,8	109,9	5,2	689,5	3588,7	100,0	10,6	2799,1
A00-B99, R75, U049 Ciertas enfermedades infecciosas y parasitarias	V	3	23,4	123,3	71,2	-	-	-	-	-
	M	1	7,9	33,7	33,7	-	-	-	-	-
	T	4	15,7	74,6	37,3	-	-	-	-	-
1 Enfermedades infecciosas intestinales	V	-	-	-	-	-	-	-	-	-
	M	-	-	-	-	-	-	-	-	-
	T	-	-	-	-	-	-	-	-	-
2 Tuberculosis y sus efectos tardíos	V	1	7,8	859,2	859,2	-	-	-	-	-
	M	-	-	-	-	-	-	-	-	-
	T	1	3,9	305,8	305,8	-	-	-	-	-
3 Enfermedad meningocócica	V	-	-	-	-	-	-	-	-	-
	M	-	-	-	-	-	-	-	-	-
	T	-	-	-	-	-	-	-	-	-
4 Septicemia	V	1	7,8	112,0	112,0	-	-	-	-	-
	M	1	7,9	77,6	77,6	-	-	-	-	-
	T	2	7,8	92,0	65,1	-	-	-	-	-
5 Hepatitis vírica	V	-	-	-	-	-	-	-	-	-
	M	-	-	-	-	-	-	-	-	-
	T	-	-	-	-	-	-	-	-	-
6 SIDA	V	-	-	-	-	-	-	-	-	-
	M	-	-	-	-	-	-	-	-	-
	T	-	-	-	-	-	-	-	-	-
7 VIH+ (portador, evidencias de laboratorio del VIH, ...)	V	-	-	-	-	-	-	-	-	-
	M	-	-	-	-	-	-	-	-	-
	T	-	-	-	-	-	-	-	-	-
8 Resto de enfermedades infecciosas y parasitarias y sus efectos tardíos	V	1	7,8	211,8	211,8	-	-	-	-	-
	M	-	-	-	-	-	-	-	-	-
	T	1	3,9	88,4	88,4	-	-	-	-	-
C00-C48 Tumores	V	75	583,8	104,9	12,1	179,0	1789,1	34,3	9,0	1170,2
	M	31	243,9	75,4	13,5	81,0	879,7	48,2	10,1	642,5
	T	106	414,8	98,0	9,5	260,0	1353,3	37,7	9,3	911,6
9 Tumor maligno del labio, de la cavidad bucal y de la faringe	V	3	23,4	156,4	90,3	27,0	269,9	5,2	13,5	199,5
	M	-	-	-	-	-	-	-	-	-
	T	3	11,7	133,6	77,1	27,0	140,5	3,9	13,5	102,9
10 Tumor maligno del esófago	V	-	-	-	-	-	-	-	-	-
	M	-	-	-	-	-	-	-	-	-
	T	-	-	-	-	-	-	-	-	-
11 Tumor maligno del estómago	V	5	38,9	141,5	63,3	-	-	-	-	-
	M	1	7,9	78,3	78,3	0,5	5,4	0,3	0,5	2,5
	T	6	23,5	133,0	54,3	0,5	2,6	0,1	0,5	1,2
12 Tumor maligno del colon	V	10	77,8	122,1	38,6	52,5	524,7	10,1	10,5	337,1
	M	2	15,7	45,5	32,1	-	-	-	-	-
	T	12	47,0	99,7	28,8	52,5	273,3	7,6	10,5	175,3
13 Tumor maligno del recto, de la porción rectosigmoide y del ano	V	3	23,4	130,6	75,4	1,5	15,0	0,3	1,5	7,2
	M	1	7,9	61,5	61,5	-	-	-	-	-
	T	4	15,7	105,1	52,6	1,5	7,8	0,2	1,5	3,7
14 Tumor maligno del hígado y vías biliares intrahepáticas	V	-	-	-	-	-	-	-	-	-
	M	-	-	-	-	-	-	-	-	-
	T	-	-	-	-	-	-	-	-	-
15 Tumor maligno del páncreas	V	4	31,1	84,6	42,3	4,5	45,0	0,9	4,5	21,7
	M	3	23,6	86,9	50,2	14,0	152,0	8,3	7,0	86,8
	T	7	27,4	87,3	33,0	18,5	96,3	2,7	6,2	51,3
16 Otros tumores malignos digestivos	V	-	-	-	-	-	-	-	-	-
	M	2	15,7	150,8	106,6	2,5	27,2	1,5	2,5	12,7
	T	2	7,8	72,5	51,2	2,5	13,0	0,4	2,5	6,2
17 Tumor maligno de la laringe	V	1	7,8	89,5	89,5	12,5	124,9	2,4	12,5	72,6
	M	-	-	-	-	-	-	-	-	-
	T	1	3,9	82,6	82,6	12,5	65,1	1,8	12,5	37,4
18 Tumor maligno de la tráquea, de los bronquios y del pulmón	V	16	124,5	98,1	24,5	25,0	249,9	4,8	6,3	163,7
	M	2	15,7	43,2	30,5	-	-	-	-	-
	T	18	70,4	91,5	21,6	25,0	130,1	3,6	6,3	85,6
19 Otros tumores malignos respiratorios e intratorácicos	V	-	-	-	-	-	-	-	-	-
	M	-	-	-	-	-	-	-	-	-
	T	-	-	-	-	-	-	-	-	-
20 Tumores malignos del hueso y cartílagos articulares	V	-	-	-	-	-	-	-	-	-
	M	-	-	-	-	-	-	-	-	-
	T	-	-	-	-	-	-	-	-	-
21 Melanoma maligno de la piel	V	-	-	-	-	-	-	-	-	-
	M	-	-	-	-	-	-	-	-	-
	T	-	-	-	-	-	-	-	-	-

II.2.9(Cont.).CAUSAS DE MUERTE POR SEXO

ÁREA II 2019

(Lista reducida 102 grupos. Cifras absolutas, tasas específicas por 100.000, índice de mortalidad estandarizado, error estándar, años potenciales de vida perdidos, tasa de APVP, % APVP, media APVP, tasas estandarizadas APVP por población Europea)

CAUSA DE MUERTE	Nº	Tasa 0/0000	IME	EE	APVP	TASA APVP	% APVP	MEDIA APVP	T. STD. APVP
22 Otros tumores de la piel y tejidos blandos	V	1	7,8	109,6	109,6	-	-	-	-
	M	-	-	-	-	-	-	-	-
	T	1	3,9	52,7	52,7	-	-	-	-
23 Tumor maligno de la mama	V	-	-	-	-	-	-	-	-
	M	3	23,6	55,7	32,2	-	-	-	-
	T	3	11,7	51,0	29,5	-	-	-	-
24 Tumor maligno del cuello del útero	V	-	-	-	-	-	-	-	-
	M	3	23,6	387,7	223,8	-	-	-	-
	T	3	11,7	356,4	205,7	-	-	-	-
25 Tumor maligno de otras partes del útero	V	-	-	-	-	-	-	-	-
	M	1	7,9	49,7	49,7	-	-	-	-
	T	1	3,9	45,4	45,4	-	-	-	-
26 Tumor maligno del ovario	V	-	-	-	-	-	-	-	-
	M	3	23,6	181,6	104,8	35,0	380,1	20,8	17,5
	T	3	11,7	166,0	95,9	35,0	182,2	5,1	17,5
27 Otros tumores malignos de órganos genitales femeninos	V	-	-	-	-	-	-	-	-
	M	-	-	-	-	-	-	-	-
	T	-	-	-	-	-	-	-	-
28 Tumor maligno de la próstata	V	6	46,7	94,3	38,5	3,5	35,0	0,7	3,5
	M	-	-	-	-	-	-	-	-
	T	6	23,5	109,3	44,6	3,5	18,2	0,5	3,5
29 Otros tumores malignos de órganos genitales masculinos	V	1	7,8	343,7	343,7	-	-	-	-
	M	-	-	-	-	-	-	-	-
	T	1	3,9	390,3	390,3	-	-	-	-
30 Tumor maligno del riñón, excepto pelvis renal	V	3	23,4	150,5	86,9	-	-	-	-
	M	2	15,7	227,6	161,0	7,5	81,5	4,5	7,5
	T	5	19,6	184,3	82,4	7,5	39,0	1,1	7,5
31 Tumor maligno de la vejiga	V	7	54,5	169,3	64,0	-	-	-	-
	M	1	7,9	96,7	96,7	-	-	-	-
	T	8	31,3	170,2	60,2	-	-	-	-
32 Otros tumores malignos de las vías urinarias	V	-	-	-	-	-	-	-	-
	M	-	-	-	-	-	-	-	-
	T	-	-	-	-	-	-	-	-
33 Tumor maligno del encéfalo	V	1	7,8	63,0	63,0	-	-	-	-
	M	-	-	-	-	-	-	-	-
	T	1	3,9	36,2	36,2	-	-	-	-
34 Otros tumores malignos neurológicos y endocrinos	V	-	-	-	-	-	-	-	-
	M	1	7,9	553,0	553,0	-	-	-	-
	T	1	3,9	254,5	254,5	-	-	-	-
35 Tumor maligno de los sitios mal definidos, secundarios y de sitios no especificados	V	-	-	-	-	-	-	-	-
	M	1	7,9	69,9	69,9	-	-	-	-
	T	1	3,9	30,6	30,6	-	-	-	-
36 Otros tumores malignos del tejido linfático, de los órganos hematopoyéticos y de tejidos afines (excepto leucemia)	V	7	54,5	202,4	76,5	40,0	399,8	7,7	10,0
	M	3	23,6	138,2	79,8	-	-	-	-
	T	10	39,1	184,4	58,3	40,0	208,2	5,8	10,0
37 Leucemia	V	2	15,6	88,7	62,7	12,5	124,9	2,4	12,5
	M	1	7,9	74,8	74,8	21,5	233,5	12,8	21,5
	T	3	11,7	87,7	50,6	34,0	177,0	4,9	17,0
38 Tumores in situ	V	-	-	-	-	-	-	-	-
	M	-	-	-	-	-	-	-	-
	T	-	-	-	-	-	-	-	-
39 Tumores benignos	V	1	7,8	211,7	211,7	-	-	-	-
	M	-	-	-	-	-	-	-	-
	T	1	3,9	104,8	104,8	-	-	-	-
40 Síndrome Mielodiplástico	V	3	23,4	476,0	274,8	-	-	-	-
	M	-	-	-	-	-	-	-	-
	T	3	11,7	264,2	152,5	-	-	-	-
41 Otros tumores de comportamiento incierto o desconocido	V	1	7,8	115,5	115,5	-	-	-	-
	M	1	7,9	161,2	161,2	-	-	-	-
	T	2	7,8	141,1	99,7	-	-	-	-
D50-D89 Enfermedades de la sangre y de los órganos hematopoyéticos, y ciertos trastornos que afectan al mecanismo de la inmunidad	V	-	-	-	-	-	-	-	-
	M	2	15,7	192,1	135,8	-	-	-	-
	T	2	7,8	118,1	83,5	-	-	-	-
42 Enfermedades de la sangre y de los órganos hematopoyéticos	V	-	-	-	-	-	-	-	-
	M	2	15,7	201,8	142,7	-	-	-	-
	T	2	7,8	126,7	89,6	-	-	-	-
43 Ciertos trastornos que afectan al mecanismo de la inmunidad	V	-	-	-	-	-	-	-	-
	M	-	-	-	-	-	-	-	-
	T	-	-	-	-	-	-	-	-
E00-E90 Enfermedades endocrinas, nutricionales y metabólicas	V	11	85,6	185,5	55,9	9,5	95,0	1,8	3,2
	M	8	62,9	117,8	41,7	-	-	-	-
	T	19	74,3	150,6	34,6	9,5	49,4	1,4	3,2

II.2.9(Cont.).CAUSAS DE MUERTE POR SEXO

ÁREA II 2019

(Lista reducida 102 grupos. Cifras absolutas, tasas específicas por 100.000, índice de mortalidad estandarizado, error estándar, años potenciales de vida perdidos, tasa de APVP, % APVP, media APVP, tasas estandarizadas APVP por población Europea)

CAUSA DE MUERTE		Nº	Tasa 0/0000	IME	EE	APVP	TASA APVP	% APVP	MEDIA APVP	T. STD. APVP
44 Diabetes mellitus	V	9	70,1	200,5	66,8	9,5	95,0	1,8	3,2	45,8
	M	7	55,1	139,1	52,6	-	-	-	-	-
	T	16	62,6	169,6	42,4	9,5	49,4	1,4	3,2	23,5
45 Otras enfermedades endocrinas, nutricionales y metabólicas	V	2	15,6	138,8	98,2	-	-	-	-	-
	M	1	7,9	56,9	56,9	-	-	-	-	-
	T	3	11,7	94,3	54,4	-	-	-	-	-
F00-F99 Trastornos mentales y del comportamiento	V	10	77,8	92,1	29,1	37,0	369,8	7,1	18,5	267,6
	M	25	196,7	148,9	29,8	-	-	-	-	-
	T	35	137,0	126,1	21,3	37,0	192,6	5,4	18,5	139,1
46 Trastornos mentales orgánicos senil y presenil	V	8	62,3	77,3	27,3	-	-	-	-	-
	M	25	196,7	151,5	30,3	-	-	-	-	-
	T	33	129,1	122,4	21,3	-	-	-	-	-
47 Trastornos mentales debidos al abuso de alcohol	V	1	7,8	306,2	306,2	18,5	184,9	3,5	18,5	133,8
	M	-	-	-	-	-	-	-	-	-
48 Trastornos mentales debidos al uso de drogas (drogodependencia, toxicomanía)	T	1	3,9	276,6	276,6	18,5	96,3	2,7	18,5	69,6
	V	-	-	-	-	-	-	-	-	-
49 Otros trastornos mentales y del comportamiento	M	-	-	-	-	-	-	-	-	-
	V	1	7,8	535,8	535,8	18,5	184,9	3,5	18,5	133,8
	T	1	3,9	255,3	255,3	18,5	96,3	2,7	18,5	69,6
G00-H95 Enfermedades del sistema nervioso y de los órganos de los sentidos	V	4	31,1	47,9	23,9	20,0	199,9	3,8	10,0	111,7
	M	12	94,4	100,0	28,9	21,5	233,5	12,8	21,5	178,4
	T	16	62,6	78,2	19,6	41,5	216,0	6,0	13,8	145,7
50 Meningitis (otras en 003)	V	-	-	-	-	-	-	-	-	-
	M	-	-	-	-	-	-	-	-	-
	T	-	-	-	-	-	-	-	-	-
51 Enfermedad de Alzheimer	V	1	7,8	35,6	35,6	-	-	-	-	-
	M	5	39,3	78,4	35,1	-	-	-	-	-
	T	6	23,5	63,7	26,0	-	-	-	-	-
52 Otras enfermedades del sistema nervioso y de los órganos de los sentidos	V	3	23,4	54,1	31,2	20,0	199,9	3,8	10,0	111,7
	M	7	55,1	125,3	47,4	21,5	233,5	12,8	21,5	178,4
	T	10	39,1	91,0	28,8	41,5	216,0	6,0	13,8	145,7
I00-I99 Enfermedades del sistema circulatorio	V	69	537,1	111,4	13,4	101,0	1009,5	19,4	10,1	704,8
	M	78	613,7	124,3	14,1	-	-	-	-	-
	T	147	575,2	119,7	9,9	101,0	525,7	14,6	10,1	364,5
53 Enfermedades cardíacas reumáticas crónicas	V	-	-	-	-	-	-	-	-	-
	M	-	-	-	-	-	-	-	-	-
	T	-	-	-	-	-	-	-	-	-
54 Enfermedades hipertensivas	V	5	38,9	116,9	52,3	1,5	15,0	0,3	1,5	7,2
	M	17	133,8	205,8	49,9	-	-	-	-	-
	T	22	86,1	172,4	36,8	1,5	7,8	0,2	1,5	3,7
55 Infarto agudo de miocardio	V	9	70,1	73,4	24,5	16,5	164,9	3,2	5,5	89,9
	M	6	47,2	98,7	40,3	-	-	-	-	-
	T	15	58,7	85,5	22,1	16,5	85,9	2,4	5,5	46,3
56 Otras enfermedades isquémicas del corazón	V	14	109,0	146,0	39,0	32,0	319,8	6,1	16,0	267,6
	M	6	47,2	78,7	32,1	-	-	-	-	-
	T	20	78,3	120,1	26,9	32,0	166,6	4,6	16,0	139,9
57 Insuficiencia cardíaca	V	9	70,1	117,6	39,2	-	-	-	-	-
	M	10	78,7	108,9	34,4	-	-	-	-	-
	T	19	74,3	114,2	26,2	-	-	-	-	-
58 Otras enfermedades del corazón	V	16	124,5	121,8	30,4	14,5	144,9	2,8	14,5	84,2
	M	24	188,8	167,9	34,3	-	-	-	-	-
	T	40	156,5	147,6	23,3	14,5	75,5	2,1	14,5	43,4
59 Enfermedades cerebrovasculares	V	15	116,8	131,9	34,1	36,5	364,8	7,0	12,2	255,9
	M	14	110,2	95,7	25,6	-	-	-	-	-
	T	29	113,5	111,8	20,8	36,5	190,0	5,3	12,2	131,2
60 Arteriosclerosis	V	1	7,8	105,4	105,4	-	-	-	-	-
	M	1	7,9	149,6	149,6	-	-	-	-	-
	T	2	7,8	129,8	91,8	-	-	-	-	-
61 Otras enfermedades de los vasos sanguíneos	V	-	-	-	-	-	-	-	-	-
	M	-	-	-	-	-	-	-	-	-
	T	-	-	-	-	-	-	-	-	-
J00-J99 Enfermedades del sistema respiratorio	V	30	233,5	99,8	18,2	24,5	244,9	4,7	4,9	155,5
	M	18	141,6	90,2	21,3	2,5	27,2	1,5	2,5	12,7
	T	48	187,8	100,8	14,6	27,0	140,5	3,9	4,5	86,7
62 Influenza (gripe) (incluye gripe aviar y gripe A)	V	1	7,8	129,6	129,6	15,5	154,9	3,0	15,5	112,1
	M	-	-	-	-	-	-	-	-	-
	T	1	3,9	68,8	68,8	15,5	80,7	2,2	15,5	58,3
63 Neumonía	V	4	31,1	85,5	42,7	-	-	-	-	-
	M	2	15,7	55,5	39,2	-	-	-	-	-
	T	6	23,5	75,7	30,9	-	-	-	-	-

II.2.9(Cont.).CAUSAS DE MUERTE POR SEXO

ÁREA II 2019

(Lista reducida 102 grupos. Cifras absolutas, tasas específicas por 100.000, índice de mortalidad estandarizado, error estándar, años potenciales de vida perdidos, tasa de APVP, % APVP, media APVP, tasas estandarizadas APVP por población Europea)

CAUSA DE MUERTE		Nº	Tasa 0/0000	IME	EE	APVP	TASA APVP	% APVP	MEDIA APVP	T. STD. APVP
64 Enfermedades crónicas de las vías respiratorias inferiores (excepto Asma)	V	12	93,4	107,1	30,9	4,0	40,0	0,8	2,0	19,3
	M	3	23,6	137,1	79,2	-	-	-	-	-
	T	15	58,7	125,1	32,3	4,0	20,8	0,6	2,0	9,9
65 Asma	V	-	-	-	-	-	-	-	-	-
	M	1	7,9	63,7	63,7	2,5	27,2	1,5	2,5	12,7
	T	1	3,9	47,3	47,3	2,5	13,0	0,4	2,5	6,2
66 Insuficiencia respiratoria	V	-	-	-	-	-	-	-	-	-
	M	-	-	-	-	-	-	-	-	-
	T	-	-	-	-	-	-	-	-	-
67 Otras enfermedades del sistema respiratorio	V	13	101,2	104,7	29,0	5,0	50,0	1,0	2,5	24,1
	M	12	94,4	107,9	31,1	-	-	-	-	-
	T	25	97,8	109,6	21,9	5,0	26,0	0,7	2,5	12,4
K00-K93 Enfermedades del sistema digestivo	V	10	77,8	92,1	29,1	28,5	284,9	5,5	9,5	162,1
	M	10	78,7	104,8	33,1	-	-	-	-	-
	T	20	78,3	100,0	22,4	28,5	148,3	4,1	9,5	83,5
68 Úlcera de estómago, duodeno y yeyuno	V	-	-	-	-	-	-	-	-	-
	M	-	-	-	-	-	-	-	-	-
	T	-	-	-	-	-	-	-	-	-
69 Enteritis y colitis no infecciosas	V	-	-	-	-	-	-	-	-	-
	M	-	-	-	-	-	-	-	-	-
	T	-	-	-	-	-	-	-	-	-
70 Enfermedad vascular intestinal	V	1	7,8	60,7	60,7	-	-	-	-	-
	M	3	23,6	164,5	95,0	-	-	-	-	-
	T	4	15,7	116,7	58,4	-	-	-	-	-
71 Cirrosis y otras enfermedades crónicas del hígado	V	5	38,9	148,6	66,5	28,5	284,9	5,5	9,5	162,1
	M	-	-	-	-	-	-	-	-	-
	T	5	19,6	127,3	56,9	28,5	148,3	4,1	9,5	83,5
72 Otras enfermedades del sistema digestivo	V	4	31,1	70,7	35,4	-	-	-	-	-
	M	7	55,1	109,4	41,3	-	-	-	-	-
	T	11	43,0	92,0	27,7	-	-	-	-	-
L00-L99 Enfermedades de la piel y del tejido subcutáneo	V	-	-	-	-	-	-	-	-	-
	M	1	7,9	110,1	110,1	-	-	-	-	-
	T	1	3,9	66,1	66,1	-	-	-	-	-
73 Enfermedades de la piel y del tejido subcutáneo	V	-	-	-	-	-	-	-	-	-
	M	1	7,9	110,1	110,1	-	-	-	-	-
	T	1	3,9	66,1	66,1	-	-	-	-	-
M00-M99 Enfermedades del sistema osteomuscular y del tejido conjuntivo	V	2	15,6	89,4	63,2	-	-	-	-	-
	M	5	39,3	124,9	55,9	-	-	-	-	-
	T	7	27,4	110,5	41,8	-	-	-	-	-
74 Artritis reumatoide y osteoartritis	V	-	-	-	-	-	-	-	-	-
	M	-	-	-	-	-	-	-	-	-
	T	-	-	-	-	-	-	-	-	-
75 Osteoporosis y fracturas patológicas	V	2	15,6	154,8	109,4	-	-	-	-	-
	M	4	31,5	145,3	72,6	-	-	-	-	-
	T	6	23,5	145,3	59,3	-	-	-	-	-
76 Otras enfermedades del sistema osteomuscular y del tejido conjuntivo	V	-	-	-	-	-	-	-	-	-
	M	1	7,9	90,8	90,8	-	-	-	-	-
	T	1	3,9	49,6	49,6	-	-	-	-	-
N00-N99 Enfermedades del sistema genitourinario	V	8	62,3	113,8	40,2	16,0	159,9	3,1	8,0	90,5
	M	9	70,8	123,5	41,2	-	-	-	-	-
	T	17	66,5	121,2	29,4	16,0	83,3	2,3	8,0	46,6
77 Enfermedades del riñón y del uréter	V	6	46,7	157,0	64,1	13,5	134,9	2,6	13,5	78,4
	M	4	31,5	149,2	74,6	-	-	-	-	-
	T	10	39,1	160,8	50,9	13,5	70,3	2,0	13,5	40,4
78 Enfermedades de los genitales masculinos	V	1	7,8	350,4	350,4	-	-	-	-	-
	M	-	-	-	-	-	-	-	-	-
	T	1	3,9	421,7	421,7	-	-	-	-	-
79 Enfermedades de los genitales femeninos y trastornos de la mama	V	-	-	-	-	-	-	-	-	-
	M	-	-	-	-	-	-	-	-	-
	T	-	-	-	-	-	-	-	-	-
80 Otras enfermedades del sistema genitourinario	V	1	7,8	34,2	34,2	2,5	25,0	0,5	2,5	12,0
	M	5	39,3	111,5	49,9	-	-	-	-	-
	T	6	23,5	80,7	32,9	2,5	13,0	0,4	2,5	6,2
O00-O99 Embarazo, parto y puerperio	V	-	-	-	-	-	-	-	-	-
	M	-	-	-	-	-	-	-	-	-
	T	-	-	-	-	-	-	-	-	-
81 Embarazo, parto y puerperio	V	-	-	-	-	-	-	-	-	-
	M	-	-	-	-	-	-	-	-	-
	T	-	-	-	-	-	-	-	-	-
P00-P96 Ciertas afecciones originadas en el periodo perinatal	V	-	-	-	-	-	-	-	-	-
	M	-	-	-	-	-	-	-	-	-
	T	-	-	-	-	-	-	-	-	-

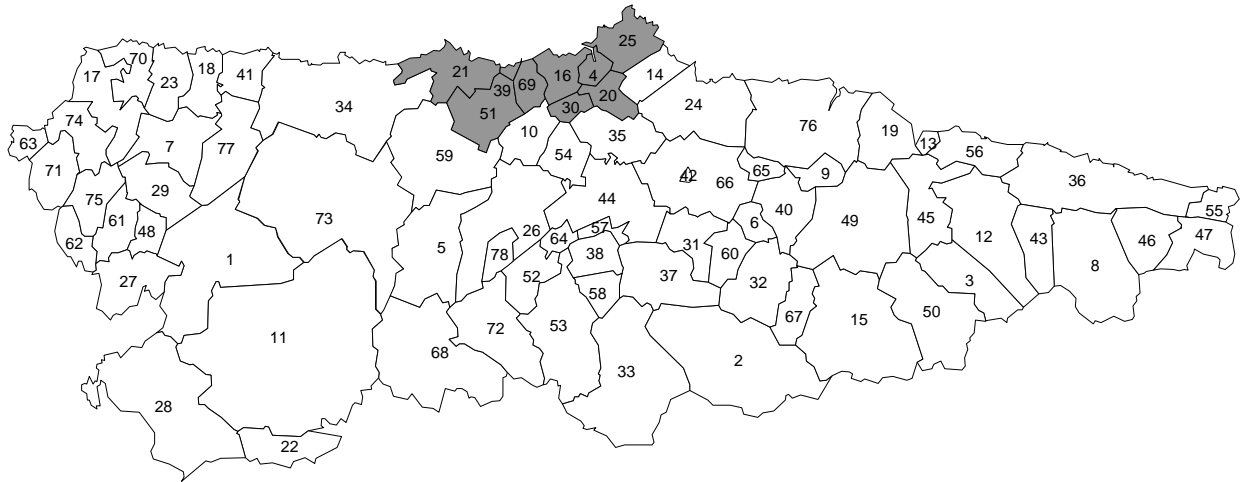
II.2.9(Cont.).CAUSAS DE MUERTE POR SEXO

ÁREA II 2019

(Lista reducida 102 grupos. Cifras absolutas, tasas específicas por 100.000, índice de mortalidad estandarizado, error estándar, años potenciales de vida perdidos, tasa de APVP, % APVP, media APVP, tasas estandarizadas APVP por población Europea)

CAUSA DE MUERTE	Nº	Tasa 0/0000	IME	EE	APVP	TASA APVP	% APVP	MEDIA APVP	T. STD. APVP
82 Ciertas afecciones originadas en el periodo perinatal	V	-	-	-	-	-	-	-	-
	M	-	-	-	-	-	-	-	-
	T	-	-	-	-	-	-	-	-
Q00-Q99 Malformaciones congénitas, deformidades y anomalías cromosómicas	V	-	-	-	-	-	-	-	-
	M	1	7,9	285,6	285,6	59,5	646,2	35,4	59,5
	T	1	3,9	169,8	169,8	59,5	309,7	8,6	59,5
83 Malformaciones congénitas del sistema nervioso	V	-	-	-	-	-	-	-	-
	M	-	-	-	-	-	-	-	-
	T	-	-	-	-	-	-	-	-
84 Malformaciones congénitas del sistema circulatorio	V	-	-	-	-	-	-	-	-
	M	-	-	-	-	-	-	-	-
	T	-	-	-	-	-	-	-	-
85 Otras malformaciones congénitas, deformidades y anomalías cromosómicas	V	-	-	-	-	-	-	-	-
	M	1	7,9	559,9	559,9	59,5	646,2	35,4	59,5
	T	1	3,9	310,0	310,0	59,5	309,7	8,6	59,5
R00-R99(-R75) Síntomas, signos y hallazgos anormales clínicos y de laboratorio, no clasificados en otra parte	V	1	7,8	58,7	58,7	-	-	-	-
	M	6	47,2	158,7	64,8	-	-	-	-
	T	7	27,4	124,3	47,0	-	-	-	-
86 Paro cardíaco, muerte sin asistencia y otra causa desconocida de mortalidad	V	-	-	-	-	-	-	-	-
	M	-	-	-	-	-	-	-	-
	T	-	-	-	-	-	-	-	-
87 Senilidad	V	-	-	-	-	-	-	-	-
	M	4	31,5	175,0	87,5	-	-	-	-
	T	4	15,7	130,2	65,1	-	-	-	-
88 Muerte súbita infantil	V	-	-	-	-	-	-	-	-
	M	-	-	-	-	-	-	-	-
	T	-	-	-	-	-	-	-	-
89 Resto de síntomas, signos y hallazgos anormales clínicos y de laboratorio, no clasificados en otra parte	V	1	7,8	140,5	140,5	-	-	-	-
	M	2	15,7	144,9	102,5	-	-	-	-
	T	3	11,7	141,0	81,4	-	-	-	-
V01-Y98 Causas externas de morbilidad y mortalidad	V	14	109,0	135,8	36,3	106,0	1059,5	20,3	17,7
	M	7	55,1	119,4	45,1	3,5	38,0	2,1	3,5
	T	21	82,2	134,7	29,4	109,5	569,9	15,9	15,6
90 Accidentes de tráfico de vehículos de motor	V	1	7,8	117,0	117,0	26,5	264,9	5,1	26,5
	M	1	7,9	810,2	810,2	3,5	38,0	2,1	3,5
	T	2	7,8	216,8	153,3	30,0	156,1	4,4	15,0
91 Otros accidentes de transporte	V	-	-	-	-	-	-	-	-
	M	-	-	-	-	-	-	-	-
	T	-	-	-	-	-	-	-	-
92 Caídas accidentales	V	3	23,4	75,2	43,4	1,5	15,0	0,3	1,5
	M	4	31,5	107,8	53,9	-	-	-	-
	T	7	27,4	93,2	35,2	1,5	7,8	0,2	1,5
93 Ahogamiento, sumersión y sofocación accidentales	V	5	38,9	500,3	223,7	67,5	674,7	12,9	22,5
	M	-	-	-	-	-	-	-	-
	T	5	19,6	297,0	132,8	67,5	351,3	9,8	22,5
94 Accidentes por fuego, humo y sustancias calientes	V	-	-	-	-	-	-	-	-
	M	1	7,9	1643,5	1643,5	-	-	-	-
	T	1	3,9	511,7	511,7	-	-	-	-
95 Envenenamiento accidental por psicofármacos y drogas de abuso	V	1	7,8	155,9	155,9	-	-	-	-
	M	-	-	-	-	-	-	-	-
	T	1	3,9	128,4	128,4	-	-	-	-
96 Otros envenenamientos accidentales	V	-	-	-	-	-	-	-	-
	M	-	-	-	-	-	-	-	-
	T	-	-	-	-	-	-	-	-
97 Otros accidentes	V	1	7,8	409,9	409,9	-	-	-	-
	M	-	-	-	-	-	-	-	-
	T	1	3,9	271,3	271,3	-	-	-	-
98 Suicidio y lesiones autoinfligidas	V	3	23,4	100,9	58,3	10,5	104,9	2,0	10,5
	M	1	7,9	126,9	126,9	-	-	-	-
	T	4	15,7	112,8	56,4	10,5	54,7	1,5	10,5
99 Agresiones (homicidio)	V	-	-	-	-	-	-	-	-
	M	-	-	-	-	-	-	-	-
	T	-	-	-	-	-	-	-	-
100 Eventos de intención no determinada	V	-	-	-	-	-	-	-	-
	M	-	-	-	-	-	-	-	-
	T	-	-	-	-	-	-	-	-
101 Complicaciones de la atención médica y quirúrgica	V	-	-	-	-	-	-	-	-
	M	-	-	-	-	-	-	-	-
	T	-	-	-	-	-	-	-	-
102 Otras causas externas y sus efectos tardíos	V	-	-	-	-	-	-	-	-
	M	-	-	-	-	-	-	-	-
	T	-	-	-	-	-	-	-	-

AREA SANITARIA III



MUNICIPIOS

4	Avilés	21	Cudillero	39	Muros del Nalón
16	Castrillón	25	Gozón	51	Pravia
20	Corvera	30	Illas	69	Soto del Barco

II.3.1. MORTALIDAD GENERAL ÁREA III 2019

	<u>N. Absoluto</u>	<u>Tasa 0/00</u>	<u>T.std. Mundial</u>	<u>T.std. Europea</u>	<u>IME</u>
VARONES	848	12,1	3,4	5,5	93,3
MUJERES	907	11,9	2,1	3,4	99,2
TOTAL	1755	12,0	2,7	4,3	96,4

II.3.2. DISTRIBUCIÓN POR EDAD Y SEXO ÁREA III 2019

(Números absolutos, porcentajes y tasas específicas por mil)

Grupo edad	VARONES			MUJERES			TOTAL		
	<u>Nº</u>	<u>%</u>	<u>Tasa 0/00</u>	<u>Nº</u>	<u>%</u>	<u>Tasa 0/00</u>	<u>Nº</u>	<u>%</u>	<u>Tasa 0/00</u>
N.E.	-	-	-	-	-	-	-	-	-
<1	-	-	-	-	-	-	-	-	-
1 - 4	-	-	-	1	0,1	0,5	1	0,1	0,3
5 - 14	-	-	-	3	0,3	0,5	3	0,2	0,3
15 - 24	2	0,2	0,4	-	-	-	2	0,1	0,2
25 - 34	4	0,5	0,6	4	0,4	0,6	8	0,5	0,6
35 - 44	9	1,1	0,8	8	0,9	0,7	17	1,0	0,8
45 - 54	37	4,4	3,2	15	1,7	1,3	52	3,0	2,2
55 - 64	71	8,4	6,3	51	5,6	4,2	122	7,0	5,2
65 - 74	158	18,6	18,7	73	8,0	7,4	231	13,2	12,6
75 - 84	241	28,4	47,8	182	20,1	24,9	423	24,1	34,3
85+	326	38,4	145,1	570	62,8	124,3	896	51,1	131,2

II.3.3. PRIMERAS CAUSAS DE MORTALIDAD POR GRUPOS DE EDAD Y SEXO
ÁREA III 2019
(Lista reducida 102 grupos. Valores absolutos y porcentajes por grupos de edad)

Varones

G. Edad	1ª Causa		2ª Causa		3ª Causa	
	Enfermedad	Nº %	Enfermedad	Nº %	Enfermedad	Nº %
5-14						
15-39	Suicidio y lesiones autoinfligidas	2 25,0	Agresiones (homicidio)	1 12,5	Ahogamiento, sumersión y sofocación accidentales	1 12,5
40-64	Tumor maligno de la tráquea, de los bronquios y del pulmón	18 15,7	Infarto agudo de miocardio	13 11,3	Otras enfermedades del corazón	9 7,8
65+	Tumor maligno de la tráquea, de los bronquios y del pulmón	64 8,8	Otras enfermedades del corazón	60 8,3	Trastornos mentales orgánicos, senil y presenil	48 6,6

Mujeres

G. Edad	1ª Causa		2ª Causa		3ª Causa	
	Enfermedad	Nº %	Enfermedad	Nº %	Enfermedad	Nº %
5-14	Ahogamiento, sumersión y sofocación accidentales	1 33,3	Otras enfermedades del sistema nervioso y de los organos de los sentidos	1 33,3	Tumor maligno del encéfalo	1 33,3
15-39	Suicidio y lesiones autoinfligidas	2 33,3	Malformaciones congénitas del sistema circulatorio	1 16,7	Otras enfermedades del sistema nervioso y de los organos de los sentidos	1 16,7
40-64	Otras enfermedades del corazón	9 12,5	Tumor maligno de la tráquea, de los bronquios y del pulmón	9 12,5	Tumor maligno de la mama	6 8,3
65+	Trastornos mentales orgánicos, senil y presenil	79 9,6	Otras enfermedades del corazón	75 9,1	Enfermedades cerebrovasculares	61 7,4

Total

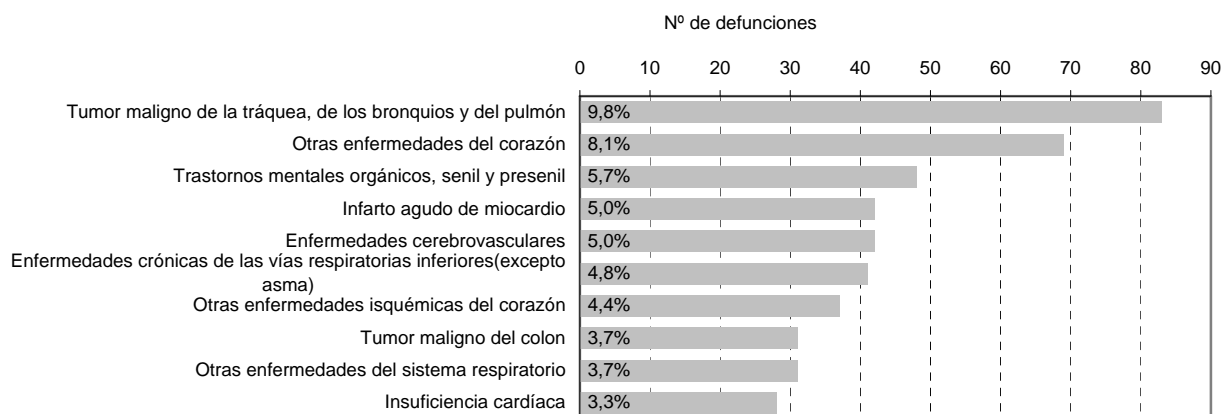
G. Edad	1ª Causa		2ª Causa		3ª Causa	
	Enfermedad	Nº %	Enfermedad	Nº %	Enfermedad	Nº %
5-14	Ahogamiento, sumersión y sofocación accidentales	1 33,3	Otras enfermedades del sistema nervioso y de los organos de los sentidos	1 33,3	Tumor maligno del encéfalo	1 33,3
15-39	Suicidio y lesiones autoinfligidas	4 28,6	Agresiones (homicidio)	1 7,1	Ahogamiento, sumersión y sofocación accidentales	1 7,1
40-64	Tumor maligno de la tráquea, de los bronquios y del pulmón	27 14,4	Otras enfermedades del corazón	18 9,6	Infarto agudo de miocardio	15 8,0
65+	Otras enfermedades del corazón	135 8,7	Trastornos mentales orgánicos, senil y presenil	127 8,2	Enfermedades cerebrovasculares	96 6,2

II.3.4.DIEZ PRIMERAS CAUSAS DE MORTALIDAD

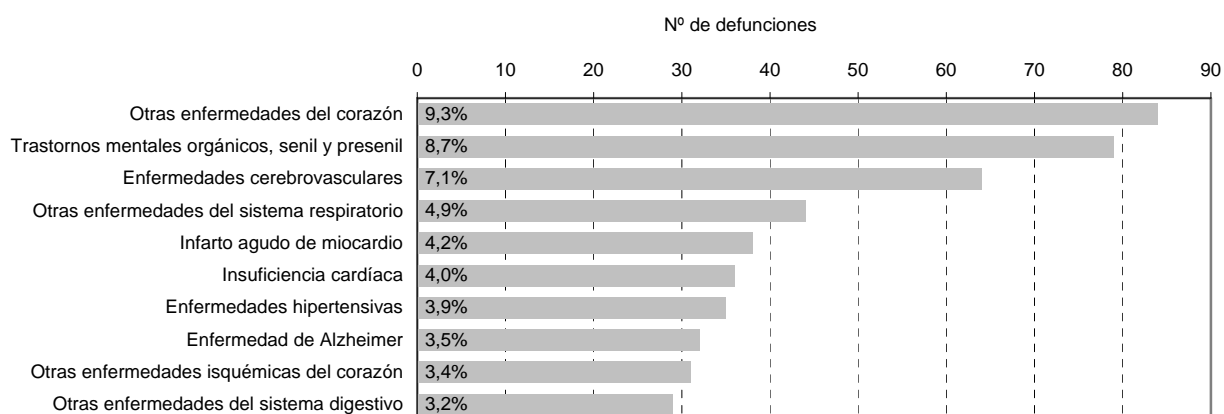
ÁREA III 2019

(Lista reducida 102 grupos. Valores absolutos y porcentajes sobre total de mortalidad)

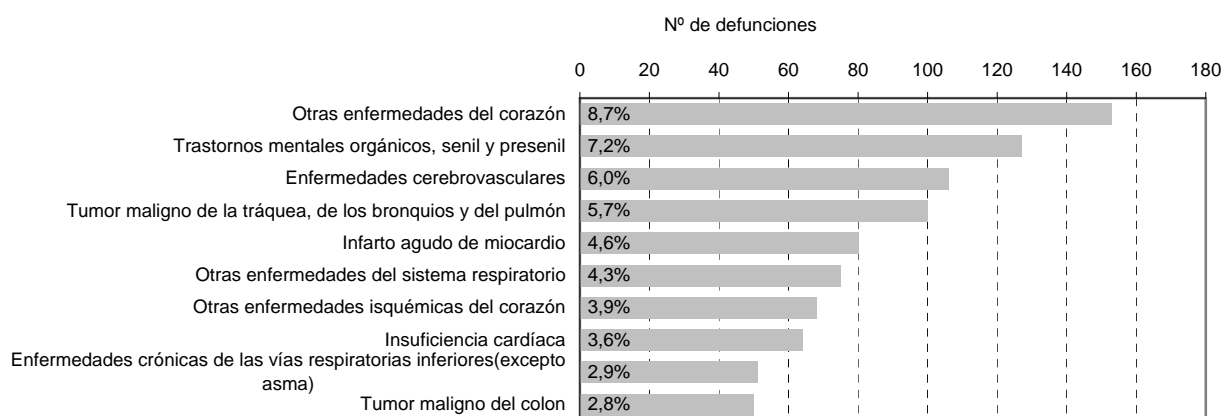
Varones



Mujeres

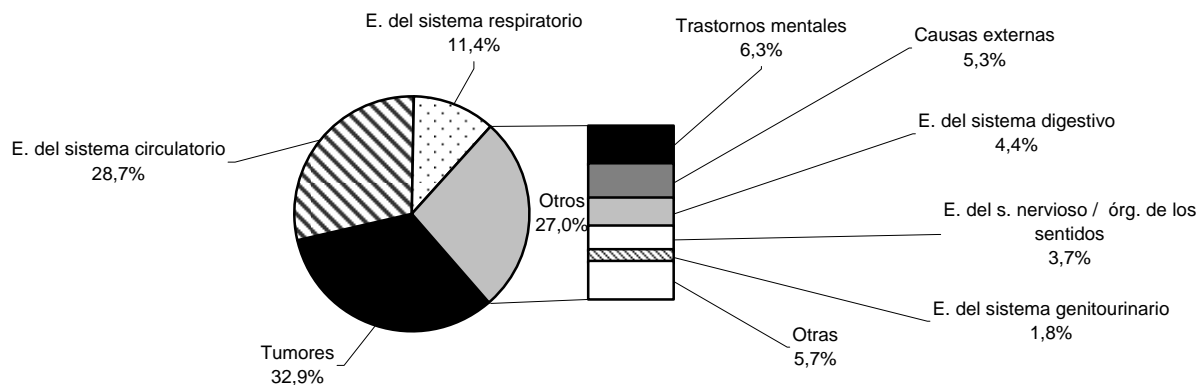


Total

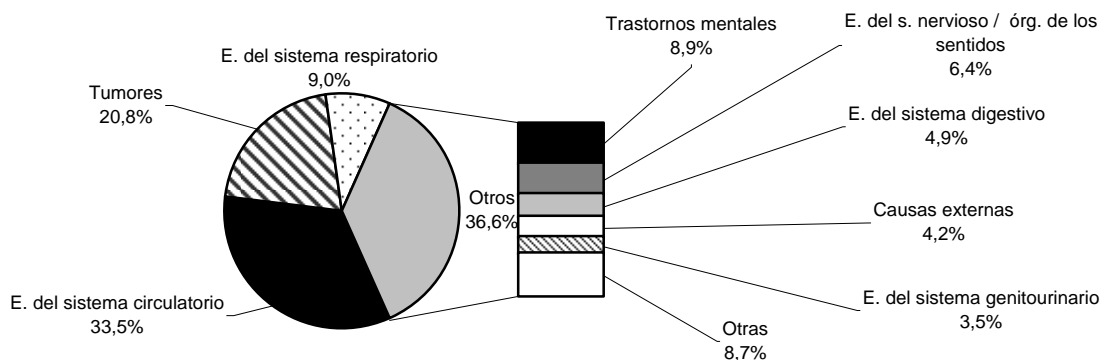


II.3.5. PRIMERAS CAUSAS DE MUERTE POR GRANDES GRUPOS DE ENFERMEDAD ÁREA III 2019

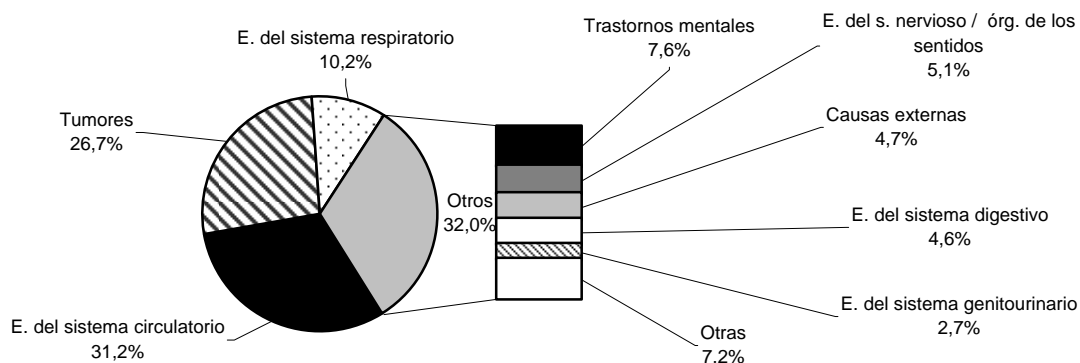
Varones



Mujeres



Total



II.3.6.MORTALIDAD POR GRANDES GRUPOS DE ENFERMEDADES

ÁREA III 2019

(Cifras absolutas, porcentajes sobre total fallecidos, distribución por grupos de edad)

TOTAL

GRUPO		TOTAL	N.E.	<1	1-4	5-14	15-24	25-34	35-44	45-54	55-64	65-74	75-84	85+
Totales	Nº	1755	-	-	1	3	2	8	17	52	122	231	423	896
I	E. infecciosas y parasitarias	Nº	22	-	-	1	-	-	1	1	1	2	8	8
	%	1,3	-	-	100,0	-	-	-	5,9	1,9	0,8	0,9	1,9	0,9
II	Tumores	Nº	468	-	-	-	1	-	2	4	20	63	112	135
	%	26,7	-	-	-	33,3	-	25,0	23,5	38,5	51,6	48,5	31,9	14,6
III	E. sangre /hematopoyéticos /inmunidad	Nº	9	-	-	-	-	-	-	-	-	-	2	7
	%	0,5	-	-	-	-	-	-	-	-	-	-	0,5	0,8
IV	E. endocrinas, nutricionales y metabólicas	Nº	40	-	-	-	-	-	-	1	2	7	9	21
	%	2,3	-	-	-	-	-	-	-	1,9	1,6	3,0	2,1	2,3
V	Trastornos mentales	Nº	134	-	-	-	-	-	-	1	-	13	28	92
	%	7,6	-	-	-	-	-	-	-	1,9	-	5,6	6,6	10,3
VI-VIII	E. del s. Nervioso /org. de los sentidos	Nº	89	-	-	-	1	-	-	2	2	3	8	25
	%	5,1	-	-	-	33,3	-	-	11,8	3,8	2,5	3,5	5,9	5,4
IX	E. del sistema circulatorio	Nº	547	-	-	-	-	-	5	19	34	52	127	310
	%	31,2	-	-	-	-	-	-	29,4	36,5	27,9	22,5	30,0	34,6
X	E. del sistema respiratorio	Nº	179	-	-	-	-	-	-	2	5	10	33	129
	%	10,2	-	-	-	-	-	-	-	3,8	4,1	4,3	7,8	14,4
XI	E. del sistema digestivo	Nº	81	-	-	-	-	-	1	-	8	14	18	40
	%	4,6	-	-	-	-	-	-	5,9	-	6,6	6,1	4,3	4,5
XII	E. de la piel y del tejido subcutáneo	Nº	5	-	-	-	-	-	-	-	-	-	-	5
	%	0,3	-	-	-	-	-	-	-	-	-	-	-	0,6
XIII	E. del s. osteomuscular / conjuntivo	Nº	33	-	-	-	-	-	-	-	-	-	9	24
	%	1,9	-	-	-	-	-	-	-	-	-	-	2,1	2,7
XIV	E. del sistema genitourinario	Nº	47	-	-	-	-	-	1	-	1	2	12	31
	%	2,7	-	-	-	-	-	-	5,9	-	0,8	0,9	2,8	3,5
XV	Embarazo, parto y puerperio	Nº	-	-	-	-	-	-	-	-	-	-	-	-
	%	-	-	-	-	-	-	-	-	-	-	-	-	-
XVI	Afecciones perinatales	Nº	1	-	-	-	1	-	-	-	-	-	-	-
	%	0,1	-	-	-	-	50,0	-	-	-	-	-	-	-
XVII	Anomalías congénitas / cromosómicas	Nº	2	-	-	-	-	1	1	-	-	-	-	-
	%	0,1	-	-	-	-	-	12,5	5,9	-	-	-	-	-
XVIII	Causas mal definidas	Nº	15	-	-	-	-	-	-	-	-	-	1	14
	%	0,9	-	-	-	-	-	-	-	-	-	-	0,2	1,6
XX	Causas externas	Nº	83	-	-	1	1	5	2	6	5	11	16	36
	%	4,7	-	-	-	33,3	50,0	62,5	11,8	11,5	4,1	4,8	3,8	4,0

II.3.6(Cont.).MORTALIDAD POR GRANDES GRUPOS DE ENFERMEDADES

ÁREA III 2019

(Cifras absolutas, porcentajes sobre varones fallecidos, distribución por grupos de edad)

VARONES

GRUPO	TOTAL	N.E.	<1	1-4	5-14	15-24	25-34	35-44	45-54	55-64	65-74	75-84	85+	
Totales	Nº	848	-	-	-	-	2	4	9	37	71	158	241	326
	%													
I E. infecciosas y parasitarias	Nº	12	-	-	-	-	-	-	1	1	2	3	5	
	%	1,4	-	-	-	-	-	-	2,7	1,4	1,3	1,2	1,5	
II Tumores	Nº	279	-	-	-	-	1	2	9	37	85	86	59	
	%	32,9	-	-	-	-	25,0	22,2	24,3	52,1	53,8	35,7	18,1	
III E. sangre /hematopoyéticos /inmunidad	Nº	4	-	-	-	-	-	-	-	-	-	2	2	
	%	0,5	-	-	-	-	-	-	-	-	-	0,8	0,6	
IV E. endocrinas, nutricionales y metabólicas	Nº	15	-	-	-	-	-	-	1	1	4	3	6	
	%	1,8	-	-	-	-	-	-	2,7	1,4	2,5	1,2	1,8	
V Trastornos mentales	Nº	53	-	-	-	-	-	-	1	-	9	16	27	
	%	6,3	-	-	-	-	-	-	2,7	-	5,7	6,6	8,3	
VI-VIII E. del s. Nervioso /órg. de los sentidos	Nº	31	-	-	-	-	-	-	2	1	2	14	12	
	%	3,7	-	-	-	-	-	-	5,4	1,4	1,3	5,8	3,7	
IX E. del sistema circulatorio	Nº	243	-	-	-	-	-	3	17	20	31	65	107	
	%	28,7	-	-	-	-	-	33,3	45,9	28,2	19,6	27,0	32,8	
X E. del sistema respiratorio	Nº	97	-	-	-	-	-	-	2	3	7	21	64	
	%	11,4	-	-	-	-	-	-	5,4	4,2	4,4	8,7	19,6	
XI E. del sistema digestivo	Nº	37	-	-	-	-	-	1	-	5	10	6	15	
	%	4,4	-	-	-	-	-	11,1	-	7,0	6,3	2,5	4,6	
XII E. de la piel y del tejido subcutáneo	Nº	2	-	-	-	-	-	-	-	-	-	-	2	
	%	0,2	-	-	-	-	-	-	-	-	-	-	0,6	
XIII E. del s. osteomuscular / conjuntivo	Nº	10	-	-	-	-	-	-	-	-	-	6	4	
	%	1,2	-	-	-	-	-	-	-	-	-	2,5	1,2	
XIV E. del sistema genitourinario	Nº	15	-	-	-	-	-	1	-	-	2	6	6	
	%	1,8	-	-	-	-	-	11,1	-	-	1,3	2,5	1,8	
XV Embarazo, parto y puerperio	Nº	-	-	-	-	-	-	-	-	-	-	-	-	
	%	-	-	-	-	-	-	-	-	-	-	-	-	
XVI Afecciones perinatales	Nº	1	-	-	-	1	-	-	-	-	-	-	-	
	%	0,1	-	-	-	50,0	-	-	-	-	-	-	-	
XVII Anomalías congénitas / cromosómicas	Nº	-	-	-	-	-	-	-	-	-	-	-	-	
	%	-	-	-	-	-	-	-	-	-	-	-	-	
XVIII Causas mal definidas	Nº	4	-	-	-	-	-	-	-	-	-	-	4	
	%	0,5	-	-	-	-	-	-	-	-	-	-	1,2	
XX Causas externas	Nº	45	-	-	-	1	3	2	4	3	6	13	13	
	%	5,3	-	-	-	50,0	75,0	22,2	10,8	4,2	3,8	5,4	4,0	

II.3.6(Cont.).MORTALIDAD POR GRANDES GRUPOS DE ENFERMEDADES
ÁREA III 2019
(Cifras absolutas, porcentajes sobre mujeres fallecidas, distribución por grupos de edad)

MUJERES

GRUPO	TOTAL	N.E.	<1	1-4	5-14	15-24	25-34	35-44	45-54	55-64	65-74	75-84	85+
Totales	Nº 907	-	-	1	3	-	4	8	15	51	73	182	570
I E. infecciosas y parasitarias	Nº 10	-	-	1	-	-	-	1	-	-	-	5	3
	% 1,1	-	-	100,0	-	-	-	12,5	-	-	-	2,7	0,5
II Tumores	Nº 189	-	-	-	1	-	1	2	11	26	27	49	72
	% 20,8	-	-	-	33,3	-	25,0	25,0	73,3	51,0	37,0	26,9	12,6
III E. sangre /hematopoyéticos /inmunidad	Nº 5	-	-	-	-	-	-	-	-	-	-	-	5
	% 0,6	-	-	-	-	-	-	-	-	-	-	-	0,9
IV E. endocrinas, nutricionales y metabólicas	Nº 25	-	-	-	-	-	-	-	-	1	3	6	15
	% 2,8	-	-	-	-	-	-	-	-	2,0	4,1	3,3	2,6
V Trastornos mentales	Nº 81	-	-	-	-	-	-	-	-	-	4	12	65
	% 8,9	-	-	-	-	-	-	-	-	-	5,5	6,6	11,4
VI-VIII E. del s. Nervioso /org. de los sentidos	Nº 58	-	-	-	1	-	-	2	-	2	6	11	36
	% 6,4	-	-	-	33,3	-	-	25,0	-	3,9	8,2	6,0	6,3
IX E. del sistema circulatorio	Nº 304	-	-	-	-	-	-	2	2	14	21	62	203
	% 33,5	-	-	-	-	-	-	25,0	13,3	27,5	28,8	34,1	35,6
X E. del sistema respiratorio	Nº 82	-	-	-	-	-	-	-	-	2	3	12	65
	% 9,0	-	-	-	-	-	-	-	-	3,9	4,1	6,6	11,4
XI E. del sistema digestivo	Nº 44	-	-	-	-	-	-	-	-	3	4	12	25
	% 4,9	-	-	-	-	-	-	-	-	5,9	5,5	6,6	4,4
XII E. de la piel y del tejido subcutáneo	Nº 3	-	-	-	-	-	-	-	-	-	-	-	3
	% 0,3	-	-	-	-	-	-	-	-	-	-	-	0,5
XIII E. del s. osteomuscular / conjuntivo	Nº 23	-	-	-	-	-	-	-	-	-	-	3	20
	% 2,5	-	-	-	-	-	-	-	-	-	-	1,6	3,5
XIV E. del sistema genitourinario	Nº 32	-	-	-	-	-	-	-	-	1	-	6	25
	% 3,5	-	-	-	-	-	-	-	-	2,0	-	3,3	4,4
XV Embarazo, parto y puerperio	Nº -	-	-	-	-	-	-	-	-	-	-	-	-
	% -	-	-	-	-	-	-	-	-	-	-	-	-
XVI Afecciones perinatales	Nº -	-	-	-	-	-	-	-	-	-	-	-	-
	% -	-	-	-	-	-	-	-	-	-	-	-	-
XVII Anomalías congénitas / cromosómicas	Nº 2	-	-	-	-	-	1	1	-	-	-	-	-
	% 0,2	-	-	-	-	-	25,0	12,5	-	-	-	-	-
XVIII Causas mal definidas	Nº 11	-	-	-	-	-	-	-	-	-	-	1	10
	% 1,2	-	-	-	-	-	-	-	-	-	-	0,5	1,8
XX Causas externas	Nº 38	-	-	-	1	-	2	-	2	2	5	3	23
	% 4,2	-	-	-	33,3	-	50,0	-	13,3	3,9	6,8	1,6	4,0

II.3.7.MORTALIDAD POR GRANDES GRUPOS DE ENFERMEDADES

ÁREA III 2019

(Tasas específicas por 100.000, distribución por grupos de edad)

TOTAL

GRUPO	TOTAL	N.E.	≤1	1-4	5-14	15-24	25-34	35-44	45-54	55-64	65-74	75-84	85+
Totales	1199,7	-	-	25,9	26,1	18,1	62,5	77,5	221,6	522,1	1258,4	3427,3	13116,7
I E. infecciosas y parasitarias	15,0	-	-	25,9	-	-	-	4,6	4,3	4,3	10,9	64,8	117,1
II Tumores	319,9	-	-	-	8,7	-	15,6	18,2	85,2	269,6	610,2	1093,8	1917,7
III E. sangre / hematopoyéticos / inmunidad	6,2	-	-	-	-	-	-	-	-	-	-	16,2	102,5
IV E. endocrinas, nutricionales y metabólicas	27,3	-	-	-	-	-	-	-	4,3	8,6	38,1	72,9	307,4
V Trastornos mentales	91,6	-	-	-	-	-	-	-	4,3	-	70,8	226,9	1346,8
VI-VIII E. del s. Nervioso / órg. de los sentidos	60,8	-	-	-	8,7	-	-	9,1	8,5	12,8	43,6	202,6	702,7
IX E. del sistema circulatorio	373,9	-	-	-	-	-	-	22,8	81,0	145,5	283,3	1029,0	4538,1
X E. del sistema respiratorio	122,4	-	-	-	-	-	-	-	8,5	21,4	54,5	267,4	1888,4
XI E. del sistema digestivo	55,4	-	-	-	-	-	-	4,6	-	34,2	76,3	145,8	585,6
XII E. de la piel y del tejido subcutáneo	3,4	-	-	-	-	-	-	-	-	-	-	-	73,2
XIII E. del s. osteomuscular / conjuntivo	22,6	-	-	-	-	-	-	-	-	-	-	72,9	351,3
XIV E. del sistema genitourinario	32,1	-	-	-	-	-	-	4,6	-	4,3	10,9	97,2	453,8
XV Embarazo, parto y puerperio	-	-	-	-	-	-	-	-	-	-	-	-	-
XVI Afecciones perinatales	0,7	-	-	-	-	9,0	-	-	-	-	-	-	-
XVII Anomalías congénitas / cromosómicas	1,4	-	-	-	-	-	7,8	4,6	-	-	-	-	-
XVIII Causas mal definidas	10,3	-	-	-	-	-	-	-	-	-	-	8,1	204,9
XX Causas externas	56,7	-	-	-	8,7	9,0	39,1	9,1	25,6	21,4	59,9	129,6	527,0

II.3.7(Cont.).MORTALIDAD POR GRANDES GRUPOS DE ENFERMEDADES

ÁREA III 2019

(Tasas específicas por 100.000, distribución por grupos de edad)

VARONES

GRUPO	TOTAL	N.E.	<1	1-4	5-14	15-24	25-34	35-44	45-54	55-64	65-74	75-84	85+
Totales	1207,9	-	-	-	-	35,6	61,6	81,3	318,1	631,2	1873,6	4777,0	14508,2
I E. infecciosas y parasitarias	17,1	-	-	-	-	-	-	-	8,6	8,9	23,7	59,5	222,5
II Tumores	397,4	-	-	-	-	-	15,4	18,1	77,4	328,9	1007,9	1704,7	2625,7
III E. sangre / hematopoyéticos / inmunidad	5,7	-	-	-	-	-	-	-	-	-	-	39,6	89,0
IV E. endocrinas, nutricionales y metabólicas	21,4	-	-	-	-	-	-	-	8,6	8,9	47,4	59,5	267,0
V Trastornos mentales	75,5	-	-	-	-	-	-	-	8,6	-	106,7	317,1	1201,6
VI-VIII E. del s. Nervioso / órg. de los sentidos	44,2	-	-	-	-	-	-	-	17,2	8,9	23,7	277,5	534,0
IX E. del sistema circulatorio	346,1	-	-	-	-	-	-	27,1	146,2	177,8	367,6	1288,4	4761,9
X E. del sistema respiratorio	138,2	-	-	-	-	-	-	-	17,2	26,7	83,0	416,3	2848,2
XI E. del sistema digestivo	52,7	-	-	-	-	-	-	9,0	-	44,5	118,6	118,9	667,6
XII E. de la piel y del tejido subcutáneo	2,8	-	-	-	-	-	-	-	-	-	-	-	89,0
XIII E. del s. osteomuscular / conjuntivo	14,2	-	-	-	-	-	-	-	-	-	-	118,9	178,0
XIV E. del sistema genitourinario	21,4	-	-	-	-	-	-	9,0	-	-	23,7	118,9	267,0
XV Embarazo, parto y puerperio	-	-	-	-	-	-	-	-	-	-	-	-	-
XVI Afecciones perinatales	1,4	-	-	-	-	17,8	-	-	-	-	-	-	-
XVII Anomalías congénitas / cromosómicas	-	-	-	-	-	-	-	-	-	-	-	-	-
XVIII Causas mal definidas	5,7	-	-	-	-	-	-	-	-	-	-	-	178,0
XX Causas externas	64,1	-	-	-	-	17,8	46,2	18,1	34,4	26,7	71,1	257,7	578,5

MUJERES

GRUPO	TOTAL	N.E.	<1	1-4	5-14	15-24	25-34	35-44	45-54	55-64	65-74	75-84	85+
Totales	1192,0	-	-	54,2	54,4	-	63,5	73,7	126,7	420,8	735,7	2494,2	12434,6
I E. infecciosas y parasitarias	13,1	-	-	54,2	-	-	-	9,2	-	-	-	68,5	65,4
II Tumores	248,4	-	-	-	18,1	-	15,9	18,4	92,9	214,5	272,1	671,5	1570,7
III E. sangre / hematopoyéticos / inmunidad	6,6	-	-	-	-	-	-	-	-	-	-	-	109,1
IV E. endocrinas, nutricionales y metabólicas	32,9	-	-	-	-	-	-	-	-	8,3	30,2	82,2	327,2
V Trastornos mentales	106,5	-	-	-	-	-	-	-	-	-	40,3	164,5	1418,0
VI-VIII E. del s. Nervioso / órg. de los sentidos	76,2	-	-	-	18,1	-	-	18,4	-	16,5	60,5	150,7	785,3
IX E. del sistema circulatorio	399,5	-	-	-	-	-	-	18,4	16,9	115,5	211,6	849,7	4428,4
X E. del sistema respiratorio	107,8	-	-	-	-	-	-	-	-	16,5	30,2	164,5	1418,0
XI E. del sistema digestivo	57,8	-	-	-	-	-	-	-	-	24,8	40,3	164,5	545,4
XII E. de la piel y del tejido subcutáneo	3,9	-	-	-	-	-	-	-	-	-	-	-	65,4
XIII E. del s. osteomuscular / conjuntivo	30,2	-	-	-	-	-	-	-	-	-	-	41,1	436,3
XIV E. del sistema genitourinario	42,1	-	-	-	-	-	-	-	-	8,3	-	82,2	545,4
XV Embarazo, parto y puerperio	-	-	-	-	-	-	-	-	-	-	-	-	-
XVI Afecciones perinatales	-	-	-	-	-	-	-	-	-	-	-	-	-
XVII Anomalías congénitas / cromosómicas	2,6	-	-	-	-	-	15,9	9,2	-	-	-	-	-
XVIII Causas mal definidas	14,5	-	-	-	-	-	-	-	-	-	-	13,7	218,2
XX Causas externas	49,9	-	-	-	18,1	-	31,7	-	16,9	16,5	50,4	41,1	501,7

II.3.8.CAUSAS DE MUERTE POR EDAD Y SEXO

ÁREA III 2019

(Lista reducida 102 grupos. Cifras absolutas, tasas específicas por cien mil habitantes. V = varones, M = mujeres, T = total)

CAUSA DE MUERTE	TOTAL	N.E.	<1	1-4	5-14	15-24	25-34	35-44	45-54	55-64	65-74	75-84	85+	
Total	V	848	-	-	-	-	2	4	9	37	71	158	241	326
		1207,9	-	-	-	-	35,6	61,6	81,3	318,1	631,2	1873,6	4777,0	14508,2
	M	907	-	-	1	3	-	4	8	15	51	73	182	570
		1192,0	-	-	54,2	54,4	-	63,5	73,7	126,7	420,8	735,7	2494,2	12434,6
	T	1755	-	-	1	3	2	8	17	52	122	231	423	896
		1199,7	-	-	25,9	26,1	18,1	62,5	77,5	221,6	522,1	1258,4	3427,3	13116,7
A00-B99, R75, U049 Ciertas enfermedades infecciosas y parasitarias	V	12	-	-	-	-	-	-	1	1	2	3	5	
		17,1	-	-	-	-	-	-	8,6	8,9	23,7	59,5	222,5	
	M	10	-	-	1	-	-	1	-	-	-	5	3	
		13,1	-	-	54,2	-	-	9,2	-	-	-	68,5	65,4	
	T	22	-	-	1	-	-	1	1	1	2	8	8	
		15,0	-	-	25,9	-	-	4,6	4,3	4,3	10,9	64,8	117,1	
1 Enfermedades infecciosas intestinales	V	3	-	-	-	-	-	-	-	-	-	1	2	
		4,3	-	-	-	-	-	-	-	-	-	19,8	89,0	
	M	-	-	-	-	-	-	-	-	-	-	-	-	
		-	-	-	-	-	-	-	-	-	-	-	-	
	T	3	-	-	-	-	-	-	-	-	-	1	2	
		2,1	-	-	-	-	-	-	-	-	-	8,1	29,3	
2 Tuberculosis y sus efectos tardíos	V	-	-	-	-	-	-	-	-	-	-	-	-	
		-	-	-	-	-	-	-	-	-	-	-	-	
	M	-	-	-	-	-	-	-	-	-	-	-	-	
		-	-	-	-	-	-	-	-	-	-	-	-	
	T	-	-	-	-	-	-	-	-	-	-	-	-	
3 Enfermedad meningocócica	V	-	-	-	-	-	-	-	-	-	-	-	-	
		-	-	-	-	-	-	-	-	-	-	-	-	
	M	-	-	-	-	-	-	-	-	-	-	-	-	
		-	-	-	-	-	-	-	-	-	-	-	-	
	T	-	-	-	-	-	-	-	-	-	-	-	-	
4 Septicemia	V	4	-	-	-	-	-	-	-	1	1	-	2	
		5,7	-	-	-	-	-	-	-	8,9	11,9	-	89,0	
	M	7	-	-	1	-	-	1	-	-	-	3	2	
		9,2	-	-	54,2	-	-	9,2	-	-	-	41,1	43,6	
	T	11	-	-	1	-	-	1	-	1	1	3	4	
		7,5	-	-	25,9	-	-	4,6	-	4,3	5,4	24,3	58,6	
5 Hepatitis vírica	V	1	-	-	-	-	-	-	1	-	-	-	-	
		1,4	-	-	-	-	-	-	8,6	-	-	-	-	
	M	-	-	-	-	-	-	-	-	-	-	-	-	
		-	-	-	-	-	-	-	-	-	-	-	-	
	T	1	-	-	-	-	-	-	1	-	-	-	-	
		0,7	-	-	-	-	-	-	4,3	-	-	-	-	
6 SIDA	V	-	-	-	-	-	-	-	-	-	-	-	-	
		-	-	-	-	-	-	-	-	-	-	-	-	
	M	-	-	-	-	-	-	-	-	-	-	-	-	
		-	-	-	-	-	-	-	-	-	-	-	-	
	T	-	-	-	-	-	-	-	-	-	-	-	-	
7 VIH+ (portador, evidencias de laboratorio del VIH, ...)	V	-	-	-	-	-	-	-	-	-	-	-	-	
		-	-	-	-	-	-	-	-	-	-	-	-	
	M	-	-	-	-	-	-	-	-	-	-	-	-	
		-	-	-	-	-	-	-	-	-	-	-	-	
	T	-	-	-	-	-	-	-	-	-	-	-	-	
8 Resto de enfermedades infecciosas y parasitarias y sus efectos tardíos	V	4	-	-	-	-	-	-	-	-	1	2	1	
		5,7	-	-	-	-	-	-	-	-	11,9	39,6	44,5	
	M	3	-	-	-	-	-	-	-	-	-	2	1	
		3,9	-	-	-	-	-	-	-	-	-	27,4	21,8	
	T	7	-	-	-	-	-	-	-	-	1	4	2	
		4,8	-	-	-	-	-	-	-	-	5,4	32,4	29,3	
C00-C48 Tumores	V	279	-	-	-	-	1	2	9	37	85	86	59	
		397,4	-	-	-	-	15,4	18,1	77,4	328,9	1007,9	1704,7	2625,7	
	M	189	-	-	1	-	1	2	11	26	27	49	72	
		248,4	-	-	18,1	-	15,9	18,4	92,9	214,5	272,1	671,5	1570,7	
	T	468	-	-	1	-	2	4	20	63	112	135	131	
		319,9	-	-	8,7	-	15,6	18,2	85,2	269,6	610,2	1093,8	1917,7	
9 Tumor maligno del labio, de la cavidad bucal y de la faringe	V	9	-	-	-	-	-	-	-	2	4	1	2	
		12,8	-	-	-	-	-	-	-	17,8	47,4	19,8	89,0	
	M	1	-	-	-	-	-	-	-	-	-	1	-	
		1,3	-	-	-	-	-	-	-	-	-	13,7	-	
	T	10	-	-	-	-	-	-	-	2	4	2	2	
		6,8	-	-	-	-	-	-	-	8,6	21,8	16,2	29,3	
10 Tumor maligno del esófago	V	7	-	-	-	-	1	-	-	-	2	3	1	
		10,0	-	-	-	-	15,4	-	-	-	23,7	59,5	44,5	
	M	1	-	-	-	-	-	-	-	-	-	1	-	
		1,3	-	-	-	-	-	-	-	-	-	13,7	-	
	T	8	-	-	-	-	1	-	-	-	2	4	1	
		5,5	-	-	-	-	7,8	-	-	-	10,9	32,4	14,6	

II.3.8(Cont.). CAUSAS DE MUERTE POR EDAD Y SEXO

ÁREA III 2019

(Lista reducida 102 grupos. Cifras absolutas, tasas específicas por cien mil habitantes. V = varones, M = mujeres, T = total)

CAUSA DE MUERTE		TOTAL	N.E.	<1	1-4	5-14	15-24	25-34	35-44	45-54	55-64	65-74	75-84	85+
11 Tumor maligno del estómago	V	13	-	-	-	-	-	-	-	-	2	4	5	2
		18,5	-	-	-	-	-	-	-	-	17,8	47,4	99,1	89,0
	M	10	-	-	-	-	-	-	-	-	1	2	1	6
12 Tumor maligno del colon	T	13,1	-	-	-	-	-	-	-	-	8,3	20,2	13,7	130,9
		23	-	-	-	-	-	-	-	-	3	6	6	8
	V	15,7	-	-	-	-	-	-	-	-	12,8	32,7	48,6	117,1
13 Tumor maligno del recto, de la porción rectosigmoide y del ano	V	31	-	-	-	-	-	-	-	2	1	8	11	9
		44,2	-	-	-	-	-	-	-	17,2	8,9	94,9	218,0	400,5
	M	19	-	-	-	-	-	-	-	1	3	4	3	8
14 Tumor maligno del hígado y vías biliares intrahepáticas	T	25,0	-	-	-	-	-	-	-	8,4	24,8	40,3	41,1	174,5
		50	-	-	-	-	-	-	-	3	4	12	14	17
	V	34,2	-	-	-	-	-	-	-	12,8	17,1	65,4	113,4	248,9
15 Tumor maligno del páncreas	V	4	-	-	-	-	-	-	-	-	-	3	-	1
		5,7	-	-	-	-	-	-	-	-	-	35,6	-	44,5
	M	7	-	-	-	-	-	-	-	-	2	-	5	-
16 Otros tumores malignos digestivos	T	9,2	-	-	-	-	-	-	-	-	16,5	-	68,5	-
		11	-	-	-	-	-	-	-	-	2	3	5	1
	V	7,5	-	-	-	-	-	-	-	-	8,6	16,3	40,5	14,6
17 Tumor maligno de la laringe	V	15	-	-	-	-	-	-	-	-	4	3	5	3
		21,4	-	-	-	-	-	-	-	-	35,6	35,6	99,1	133,5
	M	5	-	-	-	-	-	-	-	-	-	1	-	4
18 Tumor maligno de la tráquea, de los bronquios y del pulmón	T	6,6	-	-	-	-	-	-	-	-	-	10,1	-	87,3
		20	-	-	-	-	-	-	-	-	4	4	5	7
	V	13,7	-	-	-	-	-	-	-	-	17,1	21,8	40,5	102,5
19 Otros tumores malignos respiratorios e intratorácicos	V	20	-	-	-	-	-	-	-	1	3	7	5	4
		28,5	-	-	-	-	-	-	-	8,6	26,7	83,0	99,1	178,0
	M	15	-	-	-	-	-	-	1	-	1	1	5	7
20 Tumores malignos del hueso y cartilagos articulares	T	19,7	-	-	-	-	-	-	9,2	-	8,3	10,1	68,5	152,7
		35	-	-	-	-	-	-	1	1	4	8	10	11
	V	23,9	-	-	-	-	-	-	4,6	4,3	17,1	43,6	81,0	161,0
21 Melanoma maligno de la piel	V	10	-	-	-	-	-	-	-	2	1	4	2	1
		14,2	-	-	-	-	-	-	-	17,2	8,9	47,4	39,6	44,5
	M	9	-	-	-	-	-	1	-	-	-	2	2	4
22 Otros tumores de la piel y tejidos blandos	T	11,8	-	-	-	-	-	15,9	-	-	-	20,2	27,4	87,3
		19	-	-	-	-	-	1	-	2	1	6	4	5
	V	13,0	-	-	-	-	-	7,8	-	8,5	4,3	32,7	32,4	73,2
23 Tumor maligno de la mama	V	3	-	-	-	-	-	-	-	-	-	1	-	2
		4,3	-	-	-	-	-	-	-	-	-	11,9	-	89,0
	M	1	-	-	-	-	-	-	-	-	-	1	-	-
24 Tumor maligno de la mama	T	1,3	-	-	-	-	-	-	-	-	-	10,1	-	-
		4	-	-	-	-	-	-	-	-	-	2	-	2
	V	2,7	-	-	-	-	-	-	-	-	-	10,9	-	29,3
25 Tumor maligno de la mama	V	83	-	-	-	-	-	-	1	2	16	27	26	11
		118,2	-	-	-	-	-	-	9,0	17,2	142,2	320,2	515,4	489,5
	M	17	-	-	-	-	-	-	-	1	8	2	4	2
26 Tumor maligno de la mama	T	22,3	-	-	-	-	-	-	-	8,4	66,0	20,2	54,8	43,6
		100	-	-	-	-	-	-	1	3	24	29	30	13
	V	68,4	-	-	-	-	-	-	4,6	12,8	102,7	158,0	243,1	190,3
27 Tumor maligno de la mama	V	1	-	-	-	-	-	-	-	-	-	-	-	1
		1,4	-	-	-	-	-	-	-	-	-	-	-	44,5
	M	1	-	-	-	-	-	-	-	-	-	-	-	1
28 Tumor maligno de la mama	T	1,3	-	-	-	-	-	-	-	-	-	-	-	21,8
		2	-	-	-	-	-	-	-	-	-	-	-	2
	V	1,4	-	-	-	-	-	-	-	-	-	-	-	29,3
29 Tumor maligno de la mama	V	-	-	-	-	-	-	-	-	-	-	-	-	-
		-	-	-	-	-	-	-	-	-	-	-	-	-
	M	-	-	-	-	-	-	-	-	-	-	-	-	-
30 Tumor maligno de la mama	T	-	-	-	-	-	-	-	-	-	-	-	-	-
		-	-	-	-	-	-	-	-	-	-	-	-	-
	V	-	-	-	-	-	-	-	-	-	-	-	-	-
31 Tumor maligno de la mama	V	3	-	-	-	-	-	-	-	-	2	-	1	-
		4,3	-	-	-	-	-	-	-	-	17,8	-	19,8	-
	M	2	-	-	-	-	-	-	-	-	-	-	-	2
32 Tumor maligno de la mama	T	2,6	-	-	-	-	-	-	-	-	-	-	-	43,6
		5	-	-	-	-	-	-	-	-	2	-	1	2
	V	3,4	-	-	-	-	-	-	-	-	8,6	-	8,1	29,3
33 Tumor maligno de la mama	V	1	-	-	-	-	-	-	-	-	-	-	1	-
		1,4	-	-	-	-	-	-	-	-	-	-	19,8	-
	M	9	-	-	-	-	-	-	-	1	-	2	4	2
34 Tumor maligno de la mama	T	11,8	-	-	-	-	-	-	-	8,4	-	20,2	54,8	43,6
		10	-	-	-	-	-	-	-	1	-	2	5	2
	V	6,8	-	-	-	-	-	-	-	4,3	-	10,9	40,5	29,3
35 Tumor maligno de la mama	V	-	-	-	-	-	-	-	-	-	-	-	-	-
		-	-	-	-	-	-	-	-	-	-	-	-	-
	M	21	-	-	-	-	-	-	-	4	2	4	4	7
36 Tumor maligno de la mama	T	27,6	-	-	-	-	-	-	-	33,8	16,5	40,3	54,8	152,7
		21	-	-	-	-	-	-	-	4	2	4	4	7
	V	14,4	-	-	-	-	-	-	-	17,0	8,6	21,8	32,4	102,5

II.3.8(Cont.). CAUSAS DE MUERTE POR EDAD Y SEXO

ÁREA III 2019

(Lista reducida 102 grupos. Cifras absolutas, tasas específicas por cien mil habitantes. V = varones, M = mujeres, T = total)

CAUSA DE MUERTE	TOTAL	N.E.	<1	1-4	5-14	15-24	25-34	35-44	45-54	55-64	65-74	75-84	85+
24 Tumor maligno del cuello del útero	V	-	-	-	-	-	-	-	-	-	-	-	-
	M	4	-	-	-	-	-	-	1	1	-	1	1
	T	5,3	-	-	-	-	-	-	8,4	8,3	-	13,7	21,8
	V	4	-	-	-	-	-	-	1	1	-	1	1
	M	2,7	-	-	-	-	-	-	4,3	4,3	-	8,1	14,6
25 Tumor maligno de otras partes del útero	V	-	-	-	-	-	-	-	-	-	-	-	-
	M	6	-	-	-	-	-	-	-	3	1	1	1
	T	7,9	-	-	-	-	-	-	-	24,8	10,1	13,7	21,8
	V	6	-	-	-	-	-	-	-	3	1	1	1
	M	4,1	-	-	-	-	-	-	-	12,8	5,4	8,1	14,6
26 Tumor maligno del ovario	V	-	-	-	-	-	-	-	-	-	-	-	-
	M	8	-	-	-	-	-	1	1	2	1	2	1
	T	10,5	-	-	-	-	-	9,2	8,4	16,5	10,1	27,4	21,8
	V	8	-	-	-	-	-	1	1	2	1	2	1
	M	5,5	-	-	-	-	-	4,6	4,3	8,6	5,4	16,2	14,6
27 Otros tumores malignos de órganos genitales femeninos	V	-	-	-	-	-	-	-	-	-	-	-	-
	M	3	-	-	-	-	-	-	-	-	-	-	3
	T	3,9	-	-	-	-	-	-	-	-	-	-	65,4
	V	3	-	-	-	-	-	-	-	-	-	-	3
	M	2,1	-	-	-	-	-	-	-	-	-	-	43,9
28 Tumor maligno de la próstata	V	14	-	-	-	-	-	-	-	-	5	7	2
	M	19,9	-	-	-	-	-	-	-	-	59,3	138,8	89,0
	T	14	-	-	-	-	-	-	-	-	5	7	2
	V	9,6	-	-	-	-	-	-	-	-	27,2	56,7	29,3
29 Otros tumores malignos de órganos genitales masculinos	V	2	-	-	-	-	-	-	-	-	1	-	1
	M	2,8	-	-	-	-	-	-	-	-	11,9	-	44,5
	T	2	-	-	-	-	-	-	-	-	1	-	1
	V	1,4	-	-	-	-	-	-	-	-	5,4	-	14,6
30 Tumor maligno del riñón, excepto pelvis renal	V	6	-	-	-	-	-	-	1	3	1	1	-
	M	8,5	-	-	-	-	-	-	8,6	26,7	11,9	19,8	-
	T	6	-	-	-	-	-	-	1	3	1	1	-
	V	4,1	-	-	-	-	-	-	4,3	12,8	5,4	8,1	-
31 Tumor maligno de la vejiga	V	12	-	-	-	-	-	-	-	1	3	3	5
	M	17,1	-	-	-	-	-	-	-	8,9	35,6	59,5	222,5
	T	9	-	-	-	-	-	-	-	-	1	2	6
	V	11,8	-	-	-	-	-	-	-	-	10,1	27,4	130,9
	M	21	-	-	-	-	-	-	-	1	4	5	11
	T	14,4	-	-	-	-	-	-	-	4,3	21,8	40,5	161,0
32 Otros tumores malignos de las vías urinarias	V	2	-	-	-	-	-	-	-	-	-	1	1
	M	2,8	-	-	-	-	-	-	-	-	-	19,8	44,5
	T	1	-	-	-	-	-	-	-	-	-	1	-
	V	1,3	-	-	-	-	-	-	-	-	-	13,7	-
	M	3	-	-	-	-	-	-	-	-	-	2	1
	T	2,1	-	-	-	-	-	-	-	-	-	16,2	14,6
33 Tumor maligno del encéfalo	V	9	-	-	-	-	-	1	1	1	4	2	-
	M	12,8	-	-	-	-	-	9,0	8,6	8,9	47,4	39,6	-
	T	10	-	-	1	-	-	-	1	1	1	5	1
	V	13,1	-	-	-	18,1	-	-	8,4	8,3	10,1	68,5	21,8
	M	19	-	-	1	-	-	1	2	2	5	7	1
	T	13,0	-	-	8,7	-	-	4,6	8,5	8,6	27,2	56,7	14,6
34 Otros tumores malignos neurológicos y endocrinos	V	1	-	-	-	-	-	-	-	-	-	1	-
	M	1,4	-	-	-	-	-	-	-	-	-	19,8	-
	T	1	-	-	-	-	-	-	-	-	-	1	-
	V	0,7	-	-	-	-	-	-	-	-	-	8,1	-
35 Tumor maligno de los sitios mal definidos, secundarios y de sitios no especificados	V	6	-	-	-	-	-	-	-	-	3	2	1
	M	8,5	-	-	-	-	-	-	-	-	35,6	39,6	44,5
	T	6	-	-	-	-	-	-	-	1	-	2	3
	V	7,9	-	-	-	-	-	-	-	8,3	-	27,4	65,4
	M	12	-	-	-	-	-	-	-	1	3	4	4
	T	8,2	-	-	-	-	-	-	-	4,3	16,3	32,4	58,6
36 Otros tumores malignos del tejido linfático, de los órganos hematopoyéticos y de tejidos afines (excepto leucemia)	V	16	-	-	-	-	-	-	-	1	2	7	6
	M	22,8	-	-	-	-	-	-	-	8,9	23,7	138,8	267,0
	T	11	-	-	-	-	-	-	-	-	1	4	6
	V	14,5	-	-	-	-	-	-	-	-	10,1	54,8	130,9
	M	27	-	-	-	-	-	-	-	1	3	11	12
	T	18,5	-	-	-	-	-	-	-	4,3	16,3	89,1	175,7

II.3.8(Cont.). CAUSAS DE MUERTE POR EDAD Y SEXO

ÁREA III 2019

(Lista reducida 102 grupos. Cifras absolutas, tasas específicas por cien mil habitantes. V = varones, M = mujeres, T = total)

CAUSA DE MUERTE	TOTAL	N.E.	<1	1-4	5-14	15-24	25-34	35-44	45-54	55-64	65-74	75-84	85+
37 Leucemia	V	7	-	-	-	-	-	-	-	-	3	1	3
	M	6	-	-	-	-	-	-	1	1	2	1	1
	T	13	-	-	-	-	-	-	1	1	5	2	4
38 Tumores in situ	V	8,9	-	-	-	-	-	-	4,3	4,3	27,2	16,2	58,6
	M	-	-	-	-	-	-	-	-	-	-	-	-
	T	-	-	-	-	-	-	-	-	-	-	-	-
39 Tumores benignos	V	2	-	-	-	-	-	-	-	-	-	1	1
	M	3	-	-	-	-	-	-	-	-	1	-	2
	T	5	-	-	-	-	-	-	-	-	1	1	3
40 Síndrome Mielodiplásico	V	3,4	-	-	-	-	-	-	-	-	5,4	8,1	43,9
	M	1	-	-	-	-	-	-	-	-	-	-	1
	T	4	-	-	-	-	-	-	-	-	-	-	4
41 Otros tumores de comportamiento incierto o desconocido	V	1,4	-	-	-	-	-	-	-	-	-	-	44,5
	M	3	-	-	-	-	-	-	-	-	-	-	3
	T	4	-	-	-	-	-	-	-	-	-	-	65,4
D50-D89 Enfermedades de la sangre y de los órganos hematopoyéticos, y ciertos trastornos que afectan al mecanismo de la inmunidad	V	2,7	-	-	-	-	-	-	-	-	-	-	58,6
	M	1	-	-	-	-	-	-	-	-	-	-	1
	T	1,4	-	-	-	-	-	-	-	-	-	-	21,8
42 Enfermedades de la sangre y de los órganos hematopoyéticos	V	1,3	-	-	-	-	-	-	-	-	-	-	2
	M	2	-	-	-	-	-	-	-	-	-	-	29,3
	T	4	-	-	-	-	-	-	-	-	-	-	2
43 Ciertos trastornos que afectan al mecanismo de la inmunidad	V	1,4	-	-	-	-	-	-	-	-	-	-	29,3
	M	5,7	-	-	-	-	-	-	-	-	-	2	2
	T	6,2	-	-	-	-	-	-	-	-	-	16,2	102,5
E00-E90 Enfermedades endocrinas, nutricionales y metabólicas	V	4	-	-	-	-	-	-	-	-	-	-	2
	M	5	-	-	-	-	-	-	-	-	-	-	5
	T	9	-	-	-	-	-	-	-	-	-	-	7
44 Diabetes mellitus	V	6,2	-	-	-	-	-	-	-	-	-	-	109,1
	M	15	-	-	-	-	-	-	1	1	4	3	6
	T	21,4	-	-	-	-	-	-	8,6	8,9	47,4	59,5	267,0
45 Otras enfermedades endocrinas, nutricionales y metabólicas	V	25	-	-	-	-	-	-	-	1	3	6	15
	M	32,9	-	-	-	-	-	-	-	8,3	30,2	82,2	327,2
	T	40	-	-	-	-	-	-	1	2	7	9	21
46 Trastornos mentales orgánicos senil y presenil	V	27,3	-	-	-	-	-	-	4,3	8,6	38,1	72,9	307,4
	M	9	-	-	-	-	-	-	1	-	2	2	4
	T	12,8	-	-	-	-	-	-	8,6	-	23,7	39,6	178,0
F00-F99 Trastornos mentales y del comportamiento	V	19	-	-	-	-	-	-	-	1	2	5	11
	M	25,0	-	-	-	-	-	-	-	8,3	20,2	68,5	240,0
	T	28	-	-	-	-	-	-	1	1	4	7	15
46 Trastornos mentales orgánicos senil y presenil	V	19,1	-	-	-	-	-	-	4,3	4,3	21,8	56,7	219,6
	M	6	-	-	-	-	-	-	-	1	2	1	2
	T	8,5	-	-	-	-	-	-	-	8,9	23,7	19,8	89,0
46 Trastornos mentales orgánicos senil y presenil	V	6	-	-	-	-	-	-	-	-	1	1	4
	M	7,9	-	-	-	-	-	-	-	-	10,1	13,7	87,3
	T	12	-	-	-	-	-	-	-	1	3	2	6
46 Trastornos mentales orgánicos senil y presenil	V	8,2	-	-	-	-	-	-	-	4,3	16,3	16,2	87,8
	M	53	-	-	-	-	-	-	1	-	9	16	27
	T	75,5	-	-	-	-	-	-	8,6	-	106,7	317,1	1201,6
46 Trastornos mentales orgánicos senil y presenil	V	81	-	-	-	-	-	-	-	-	4	12	65
	M	106,5	-	-	-	-	-	-	-	-	40,3	164,5	1418,0
	T	134	-	-	-	-	-	-	1	-	13	28	92
46 Trastornos mentales orgánicos senil y presenil	V	91,6	-	-	-	-	-	-	4,3	-	70,8	226,9	1346,8
	M	48	-	-	-	-	-	-	-	-	5	16	27
	T	68,4	-	-	-	-	-	-	-	-	59,3	317,1	1201,6
46 Trastornos mentales orgánicos senil y presenil	V	79	-	-	-	-	-	-	-	-	3	11	65
	M	103,8	-	-	-	-	-	-	-	-	30,2	150,7	1418,0
	T	127	-	-	-	-	-	-	-	-	8	27	92
46 Trastornos mentales orgánicos senil y presenil	V	86,8	-	-	-	-	-	-	-	-	43,6	218,8	1346,8

II.3.8(Cont.). CAUSAS DE MUERTE POR EDAD Y SEXO

ÁREA III 2019

(Lista reducida 102 grupos. Cifras absolutas, tasas específicas por cien mil habitantes. V = varones, M = mujeres, T = total)

CAUSA DE MUERTE		TOTAL	N.E.	≤1	1-4	5-14	15-24	25-34	35-44	45-54	55-64	65-74	75-84	85+
47 Trastornos mentales debidos al abuso de alcohol	V	5	-	-	-	-	-	-	-	1	-	4	-	-
		7,1	-	-	-	-	-	-	-	8,6	-	47,4	-	-
	M	1	-	-	-	-	-	-	-	-	-	1	-	-
	T	1,3	-	-	-	-	-	-	-	-	-	10,1	-	-
48 Trastornos mentales debidos al uso de drogas (drogodependencia, toxicomanía)	V	6	-	-	-	-	-	-	-	1	-	5	-	-
		4,1	-	-	-	-	-	-	-	4,3	-	27,2	-	-
	M	-	-	-	-	-	-	-	-	-	-	-	-	-
	T	-	-	-	-	-	-	-	-	-	-	-	-	-
49 Otros trastornos mentales y del comportamiento	V	-	-	-	-	-	-	-	-	-	-	-	-	-
		-	-	-	-	-	-	-	-	-	-	-	-	-
	M	1	-	-	-	-	-	-	-	-	-	-	1	-
	T	1,3	-	-	-	-	-	-	-	-	-	-	13,7	-
G00-H95 Enfermedades del sistema nervioso y de los órganos de los sentidos	V	1	-	-	-	-	-	-	-	-	-	-	1	-
		0,7	-	-	-	-	-	-	-	-	-	-	8,1	-
	M	31	-	-	-	-	-	-	-	2	1	2	14	12
	T	44,2	-	-	-	-	-	-	-	17,2	8,9	23,7	277,5	534,0
50 Meningitis (otras en 003)	V	58	-	-	-	1	-	-	2	-	2	6	11	36
		76,2	-	-	-	18,1	-	-	18,4	-	16,5	60,5	150,7	785,3
	M	89	-	-	-	1	-	-	2	2	3	8	25	48
	T	60,8	-	-	-	8,7	-	-	9,1	8,5	12,8	43,6	202,6	702,7
51 Enfermedad de Alzheimer	V	-	-	-	-	-	-	-	-	-	-	-	-	-
		-	-	-	-	-	-	-	-	-	-	-	-	-
	M	9	-	-	-	-	-	-	-	-	-	-	6	3
	T	12,8	-	-	-	-	-	-	-	-	-	-	118,9	133,5
52 Otras enfermedades del sistema nervioso y de los órganos de los sentidos	V	32	-	-	-	-	-	-	-	-	1	-	4	27
		42,1	-	-	-	-	-	-	-	-	8,3	-	54,8	589,0
	M	41	-	-	-	-	-	-	-	-	1	-	10	30
	T	28,0	-	-	-	-	-	-	-	-	4,3	-	81,0	439,2
I00-I99 Enfermedades del sistema circulatorio	V	22	-	-	-	-	-	-	-	2	1	2	8	9
		31,3	-	-	-	-	-	-	-	17,2	8,9	23,7	158,6	400,5
	M	26	-	-	-	1	-	-	2	-	1	6	7	9
	T	34,2	-	-	-	18,1	-	-	18,4	-	8,3	60,5	95,9	196,3
53 Enfermedades cardiacas reumáticas crónicas	V	48	-	-	-	1	-	-	2	2	2	8	15	18
		32,8	-	-	-	8,7	-	-	9,1	8,5	8,6	43,6	121,5	263,5
	M	243	-	-	-	-	-	-	3	17	20	31	65	107
	T	346,1	-	-	-	-	-	-	27,1	146,2	177,8	367,6	1288,4	4761,9
54 Enfermedades hipertensivas	V	304	-	-	-	-	-	-	2	2	14	21	62	203
		399,5	-	-	-	-	-	-	18,4	16,9	115,5	211,6	849,7	4428,4
	M	547	-	-	-	-	-	-	5	19	34	52	127	310
	T	373,9	-	-	-	-	-	-	22,8	81,0	145,5	283,3	1029,0	4538,1
55 Infarto agudo de miocardio	V	1	-	-	-	-	-	-	-	-	-	-	-	1
		1,4	-	-	-	-	-	-	-	-	-	-	-	44,5
	M	3	-	-	-	-	-	-	-	-	-	1	1	1
	T	3,9	-	-	-	-	-	-	-	-	-	10,1	13,7	21,8
56 Otras enfermedades isquémicas del corazón	V	4	-	-	-	-	-	-	-	-	-	1	1	2
		2,7	-	-	-	-	-	-	-	-	-	5,4	8,1	29,3
	M	11	-	-	-	-	-	-	-	-	1	-	4	6
	T	15,7	-	-	-	-	-	-	-	-	8,9	-	79,3	267,0
57 Insuficiencia cardiaca	V	35	-	-	-	-	-	-	-	-	-	2	7	26
		46,0	-	-	-	-	-	-	-	-	-	20,2	95,9	567,2
	M	46	-	-	-	-	-	-	-	-	1	2	11	32
	T	31,4	-	-	-	-	-	-	-	-	4,3	10,9	89,1	468,5
58 Insuficiencia cardiaca	V	42	-	-	-	-	-	-	-	6	7	7	8	14
		59,8	-	-	-	-	-	-	-	51,6	62,2	83,0	158,6	623,1
	M	38	-	-	-	-	-	-	-	2	-	5	11	20
	T	49,9	-	-	-	-	-	-	-	16,9	-	50,4	150,7	436,3
59 Insuficiencia cardiaca	V	80	-	-	-	-	-	-	-	8	7	12	19	34
		54,7	-	-	-	-	-	-	-	34,1	30,0	65,4	153,9	497,7
	M	37	-	-	-	-	-	-	1	4	-	5	7	20
	T	52,7	-	-	-	-	-	-	9,0	34,4	-	59,3	138,8	890,1
60 Insuficiencia cardiaca	V	31	-	-	-	-	-	-	-	-	2	2	7	20
		40,7	-	-	-	-	-	-	-	-	16,5	20,2	95,9	436,3
	M	68	-	-	-	-	-	-	-	1	4	2	7	14
	T	46,5	-	-	-	-	-	-	4,6	17,0	8,6	38,1	113,4	585,6
61 Insuficiencia cardiaca	V	28	-	-	-	-	-	-	-	1	-	2	7	18
		39,9	-	-	-	-	-	-	-	8,6	-	23,7	138,8	801,1
	M	36	-	-	-	-	-	-	-	-	-	1	3	32
	T	47,3	-	-	-	-	-	-	-	-	-	10,1	41,1	698,1
62 Insuficiencia cardiaca	V	64	-	-	-	-	-	-	-	1	-	3	10	50
		43,7	-	-	-	-	-	-	-	4,3	-	16,3	81,0	732,0
	M	47,3	-	-	-	-	-	-	-	-	-	-	-	-
	T	64	-	-	-	-	-	-	-	1	-	3	10	50

II.3.8(Cont.). CAUSAS DE MUERTE POR EDAD Y SEXO

ÁREA III 2019

(Lista reducida 102 grupos. Cifras absolutas, tasas específicas por cien mil habitantes. V = varones, M = mujeres, T = total)

CAUSA DE MUERTE		TOTAL	N.E.	<1	1-4	5-14	15-24	25-34	35-44	45-54	55-64	65-74	75-84	85+
58 Otras enfermedades del corazón	V	69	-	-	-	-	-	-	2	3	4	12	19	29
		98,3	-	-	-	-	-	-	18,1	25,8	35,6	142,3	376,6	1290,6
	M	84	-	-	-	-	-	-	2	-	7	5	18	52
59 Enfermedades cerebrovasculares	T	110,4	-	-	-	-	-	-	18,4	-	57,8	50,4	246,7	1134,4
	V	153	-	-	-	-	-	-	4	3	11	17	37	81
		104,6	-	-	-	-	-	-	18,2	12,8	47,1	92,6	299,8	1185,8
60 Arteriosclerosis	V	42	-	-	-	-	-	-	-	2	5	5	14	16
		59,8	-	-	-	-	-	-	-	17,2	44,5	59,3	277,5	712,1
	M	64	-	-	-	-	-	-	-	-	3	4	13	44
61 Otras enfermedades de los vasos sanguíneos	T	84,1	-	-	-	-	-	-	-	-	24,8	40,3	178,2	959,9
	V	106	-	-	-	-	-	-	-	2	8	9	27	60
		72,5	-	-	-	-	-	-	-	8,5	34,2	49,0	218,8	878,3
62 Influenza (gripe) (incluye gripe aviar y gripe A)	V	2	-	-	-	-	-	-	-	-	-	-	-	2
		2,8	-	-	-	-	-	-	-	-	-	-	-	89,0
	M	4	-	-	-	-	-	-	-	-	1	-	1	2
63 Neumonía	T	5,3	-	-	-	-	-	-	-	-	8,3	-	13,7	43,6
	V	6	-	-	-	-	-	-	-	-	1	-	1	4
		4,1	-	-	-	-	-	-	-	-	4,3	-	8,1	58,6
64 Enfermedades crónicas de las vías respiratorias inferiores (excepto Asma)	V	20	-	-	-	-	-	-	-	-	-	1	7	12
		28,5	-	-	-	-	-	-	-	-	-	11,9	138,8	534,0
	M	15	-	-	-	-	-	-	-	-	-	1	4	10
65 Asma	T	19,7	-	-	-	-	-	-	-	-	-	10,1	54,8	218,2
	V	35	-	-	-	-	-	-	-	-	-	2	11	22
		23,9	-	-	-	-	-	-	-	-	-	10,9	89,1	322,1
66 Insuficiencia respiratoria	V	41	-	-	-	-	-	-	1	3	2	8	27	
		58,4	-	-	-	-	-	-	8,6	26,7	23,7	158,6	1201,6	
	M	10	-	-	-	-	-	-	-	1	2	2	5	
67 Otras enfermedades del sistema respiratorio	T	13,1	-	-	-	-	-	-	-	8,3	20,2	27,4	109,1	
	V	51	-	-	-	-	-	-	1	4	4	10	32	
		34,9	-	-	-	-	-	-	4,3	17,1	21,8	81,0	468,5	
68 Úlcera de estómago, duodeno y yeyuno	V	1	-	-	-	-	-	-	-	-	-	-	-	1
		1,4	-	-	-	-	-	-	-	-	-	-	-	44,5
	M	5	-	-	-	-	-	-	-	-	-	-	-	5
69 Otras enfermedades del sistema digestivo	T	6,6	-	-	-	-	-	-	-	-	-	-	-	109,1
	V	6	-	-	-	-	-	-	-	-	-	-	-	6
		4,1	-	-	-	-	-	-	-	-	-	-	-	87,8
70 Otras enfermedades del sistema digestivo	V	2	-	-	-	-	-	-	-	-	-	1	-	1
		2,8	-	-	-	-	-	-	-	-	-	11,9	-	44,5
	M	4	-	-	-	-	-	-	-	-	-	-	1	3
71 Otras enfermedades del sistema digestivo	T	5,3	-	-	-	-	-	-	-	-	-	-	13,7	65,4
	V	6	-	-	-	-	-	-	-	-	-	1	1	4
		4,1	-	-	-	-	-	-	-	-	-	5,4	8,1	58,6
72 Otras enfermedades del sistema digestivo	V	31	-	-	-	-	-	-	-	1	-	3	6	21
		44,2	-	-	-	-	-	-	-	8,6	-	35,6	118,9	934,6
	M	44	-	-	-	-	-	-	-	-	-	-	4	40
73 Otras enfermedades del sistema digestivo	T	57,8	-	-	-	-	-	-	-	-	-	-	54,8	872,6
	V	75	-	-	-	-	-	-	-	1	-	3	10	61
		51,3	-	-	-	-	-	-	-	4,3	-	16,3	81,0	893,0
74 Otras enfermedades del sistema digestivo	V	37	-	-	-	-	-	-	1	-	5	10	6	15
		52,7	-	-	-	-	-	-	9,0	-	44,5	118,6	118,9	667,6
	M	44	-	-	-	-	-	-	-	-	3	4	12	25
75 Otras enfermedades del sistema digestivo	T	57,8	-	-	-	-	-	-	-	-	24,8	40,3	164,5	545,4
	V	81	-	-	-	-	-	-	1	-	8	14	18	40
		55,4	-	-	-	-	-	-	4,6	-	34,2	76,3	145,8	585,6

II.3.8(Cont.). CAUSAS DE MUERTE POR EDAD Y SEXO

ÁREA III 2019

(Lista reducida 102 grupos. Cifras absolutas, tasas específicas por cien mil habitantes. V = varones, M = mujeres, T = total)

CAUSA DE MUERTE		TOTAL	N.E.	≤1	1-4	5-14	15-24	25-34	35-44	45-54	55-64	65-74	75-84	85+
69 Enteritis y colitis no infecciosas	V	-	-	-	-	-	-	-	-	-	-	-	-	-
	M	2	-	-	-	-	-	-	-	-	1	-	-	1
	T	2,6	-	-	-	-	-	-	-	-	8,3	-	-	21,8
70 Enfermedad vascular intestinal	V	4	-	-	-	-	-	-	-	-	4,3	-	-	14,6
	M	11	-	-	-	-	-	-	-	-	-	2	3	6
	T	14,5	-	-	-	-	-	-	-	-	-	20,2	41,1	130,9
71 Cirrosis y otras enfermedades crónicas del hígado	V	14	-	-	-	-	-	-	1	-	4	6	2	1
	M	2	-	-	-	-	-	-	-	-	-	1	1	-
	T	16	-	-	-	-	-	-	1	-	4	7	3	1
72 Otras enfermedades del sistema digestivo	V	19	-	-	-	-	-	-	-	-	1	4	3	11
	M	29	-	-	-	-	-	-	-	-	8,9	47,4	59,5	489,5
	T	38,1	-	-	-	-	-	-	-	-	16,5	10,1	109,6	392,7
L00-L99 Enfermedades de la piel y del tejido subcutáneo	V	2	-	-	-	-	-	-	-	-	-	-	-	2
	M	3	-	-	-	-	-	-	-	-	-	-	-	3
	T	3,9	-	-	-	-	-	-	-	-	-	-	-	65,4
		5	-	-	-	-	-	-	-	-	-	-	-	5
73 Enfermedades de la piel y del tejido subcutáneo	V	2	-	-	-	-	-	-	-	-	-	-	-	2
	M	3	-	-	-	-	-	-	-	-	-	-	-	3
	T	3,9	-	-	-	-	-	-	-	-	-	-	-	65,4
M00-M99 Enfermedades del sistema osteomuscular y del tejido conjuntivo	V	10	-	-	-	-	-	-	-	-	-	-	6	4
	M	23	-	-	-	-	-	-	-	-	-	-	3	20
	T	30,2	-	-	-	-	-	-	-	-	-	-	41,1	436,3
		33	-	-	-	-	-	-	-	-	-	-	9	24
74 Artritis reumatoide y osteoartritis	V	-	-	-	-	-	-	-	-	-	-	-	-	-
	M	-	-	-	-	-	-	-	-	-	-	-	-	-
	T	-	-	-	-	-	-	-	-	-	-	-	-	-
75 Osteoporosis y fracturas patológicas	V	5	-	-	-	-	-	-	-	-	-	-	1	4
	M	17	-	-	-	-	-	-	-	-	-	-	2	15
	T	22,3	-	-	-	-	-	-	-	-	-	-	27,4	327,2
76 Otras enfermedades del sistema osteomuscular y del tejido conjuntivo	V	5	-	-	-	-	-	-	-	-	-	-	5	-
	M	6	-	-	-	-	-	-	-	-	-	-	1	5
	T	7,9	-	-	-	-	-	-	-	-	-	-	13,7	109,1
N00-N99 Enfermedades del sistema genitourinario	V	15	-	-	-	-	-	-	1	-	-	2	6	6
	M	32	-	-	-	-	-	-	9,0	-	-	23,7	118,9	267,0
	T	42,1	-	-	-	-	-	-	-	-	8,3	-	82,2	545,4
		47	-	-	-	-	-	-	1	-	1	2	12	31
77 Enfermedades del riñón y del uréter	V	12	-	-	-	-	-	-	4,6	-	4,3	10,9	97,2	453,8
	M	20	-	-	-	-	-	-	-	-	1	-	2	17
	T	26,3	-	-	-	-	-	-	-	-	8,3	-	27,4	370,9
78 Enfermedades de los genitales masculinos	V	21,9	-	-	-	-	-	-	4,6	-	4,3	5,4	64,8	307,4
	M	-	-	-	-	-	-	-	-	-	-	-	-	-
	T	-	-	-	-	-	-	-	-	-	-	-	-	-

II.3.8(Cont.). CAUSAS DE MUERTE POR EDAD Y SEXO

ÁREA III 2019

(Lista reducida 102 grupos. Cifras absolutas, tasas específicas por cien mil habitantes. V = varones, M = mujeres, T = total)

CAUSA DE MUERTE		TOTAL	N.E.	<1	1-4	5-14	15-24	25-34	35-44	45-54	55-64	65-74	75-84	85+
79 Enfermedades de los genitales femeninos y trastornos de la mama	V	-	-	-	-	-	-	-	-	-	-	-	-	-
	M	1	-	-	-	-	-	-	-	-	-	-	-	1
	T	1,3	-	-	-	-	-	-	-	-	-	-	-	21,8
80 Otras enfermedades del sistema genitourinario	V	0,7	-	-	-	-	-	-	-	-	-	-	-	14,6
	M	3	-	-	-	-	-	-	-	-	-	1	-	2
	T	4,3	-	-	-	-	-	-	-	-	-	11,9	-	89,0
000-099 Embarazo, parto y puerperio	V	11	-	-	-	-	-	-	-	-	-	-	4	7
	M	14,5	-	-	-	-	-	-	-	-	-	-	54,8	152,7
	T	14	-	-	-	-	-	-	-	-	-	1	4	9
		9,6	-	-	-	-	-	-	-	-	-	5,4	32,4	131,8
81 Embarazo, parto y puerperio	V	-	-	-	-	-	-	-	-	-	-	-	-	-
	M	-	-	-	-	-	-	-	-	-	-	-	-	-
	T	-	-	-	-	-	-	-	-	-	-	-	-	-
P00-P96 Ciertas afecciones originadas en el periodo perinatal	V	1	-	-	-	-	1	-	-	-	-	-	-	-
	M	1,4	-	-	-	-	17,8	-	-	-	-	-	-	-
	T	1	-	-	-	-	1	-	-	-	-	-	-	-
82 Ciertas afecciones originadas en el periodo perinatal	V	0,7	-	-	-	-	9,0	-	-	-	-	-	-	-
	M	1	-	-	-	-	1	-	-	-	-	-	-	-
	T	1,4	-	-	-	-	17,8	-	-	-	-	-	-	-
Q00-Q99 Malformaciones congénitas, deformidades y anomalías cromosómicas	V	0,7	-	-	-	-	9,0	-	-	-	-	-	-	-
	M	2	-	-	-	-	1	1	-	-	-	-	-	-
	T	2,6	-	-	-	-	15,9	9,2	-	-	-	-	-	-
83 Malformaciones congénitas del sistema nervioso	V	2	-	-	-	-	1	1	-	-	-	-	-	-
	M	1,4	-	-	-	-	7,8	4,6	-	-	-	-	-	-
	T	1	-	-	-	-	1	1	-	-	-	-	-	-
84 Malformaciones congénitas del sistema circulatorio	V	0,7	-	-	-	-	7,8	-	-	-	-	-	-	-
	M	1	-	-	-	-	1	-	-	-	-	-	-	-
	T	1,3	-	-	-	-	15,9	-	-	-	-	-	-	-
85 Otras malformaciones congénitas, deformidades y anomalías cromosómicas	V	1	-	-	-	-	-	-	-	-	-	-	-	-
	M	1,3	-	-	-	-	-	1	-	-	-	-	-	-
	T	1	-	-	-	-	-	1	-	-	-	-	-	-
R00-R99(-R75) Síntomas, signos y hallazgos anormales clínicos y de laboratorio, no clasificados en otra parte	V	0,7	-	-	-	-	-	4,6	-	-	-	-	-	-
	M	4	-	-	-	-	-	-	-	-	-	-	-	4
	T	5,7	-	-	-	-	-	-	-	-	-	-	-	178,0
86 Paro cardíaco, muerte sin asistencia y otra causa desconocida de mortalidad	V	11	-	-	-	-	-	-	-	-	-	-	1	10
	M	14,5	-	-	-	-	-	-	-	-	-	-	13,7	218,2
	T	15	-	-	-	-	-	-	-	-	-	-	1	14
87 Senilidad	V	10,3	-	-	-	-	-	-	-	-	-	-	8,1	204,9
	M	1	-	-	-	-	-	-	-	-	-	-	1	-
	T	1,3	-	-	-	-	-	-	-	-	-	-	13,7	-
88 Senilidad	V	1	-	-	-	-	-	-	-	-	-	-	1	-
	M	1,4	-	-	-	-	-	-	-	-	-	-	-	44,5
	T	2	-	-	-	-	-	-	-	-	-	-	-	2
89 Senilidad	V	2,6	-	-	-	-	-	-	-	-	-	-	-	43,6
	M	3	-	-	-	-	-	-	-	-	-	-	-	3
	T	2,1	-	-	-	-	-	-	-	-	-	-	-	43,9

II.3.8(Cont.). CAUSAS DE MUERTE POR EDAD Y SEXO

ÁREA III 2019

(Lista reducida 102 grupos. Cifras absolutas, tasas específicas por cien mil habitantes. V = varones, M = mujeres, T = total)

CAUSA DE MUERTE		TOTAL	N.E.	<1	1-4	5-14	15-24	25-34	35-44	45-54	55-64	65-74	75-84	85+
88	Muerte súbita infantil	V	-	-	-	-	-	-	-	-	-	-	-	-
		M	-	-	-	-	-	-	-	-	-	-	-	-
		T	-	-	-	-	-	-	-	-	-	-	-	-
89	Resto de síntomas, signos y hallazgos anormales clínicos y de laboratorio, no clasificados en otra parte	V	3	-	-	-	-	-	-	-	-	-	-	3
		M	4,3	-	-	-	-	-	-	-	-	-	-	133,5
		T	8	-	-	-	-	-	-	-	-	-	-	8
		T	10,5	-	-	-	-	-	-	-	-	-	-	174,5
		T	11	-	-	-	-	-	-	-	-	-	-	11
		T	7,5	-	-	-	-	-	-	-	-	-	-	161,0
V01-Y89	Causas externas de morbilidad y mortalidad	V	45	-	-	-	1	3	2	4	3	6	13	13
		M	64,1	-	-	-	17,8	46,2	18,1	34,4	26,7	71,1	257,7	578,5
		T	38	-	-	1	-	2	-	2	2	5	3	23
		T	49,9	-	-	18,1	-	31,7	-	16,9	16,5	50,4	41,1	501,7
		T	83	-	-	1	1	5	2	6	5	11	16	36
		T	56,7	-	-	8,7	9,0	39,1	9,1	25,6	21,4	59,9	129,6	527,0
90	Accidentes de tráfico de vehículos de motor	V	5	-	-	-	1	-	1	2	-	-	1	-
		M	7,1	-	-	-	17,8	-	9,0	17,2	-	-	19,8	-
		T	5	-	-	-	1	-	1	2	-	-	1	-
		T	3,4	-	-	-	9,0	-	4,6	8,5	-	-	8,1	-
91	Otros accidentes de transporte	V	-	-	-	-	-	-	-	-	-	-	-	-
		M	-	-	-	-	-	-	-	-	-	-	-	-
		T	-	-	-	-	-	-	-	-	-	-	-	-
92	Caidas accidentales	V	14	-	-	-	-	-	-	-	1	1	3	9
		M	19,9	-	-	-	-	-	-	-	8,9	11,9	59,5	400,5
		T	21	-	-	-	-	-	-	-	-	3	2	16
		T	27,6	-	-	-	-	-	-	-	-	30,2	27,4	349,0
		T	35	-	-	-	-	-	-	-	1	4	5	25
		T	23,9	-	-	-	-	-	-	-	4,3	21,8	40,5	366,0
93	Ahogamiento, sumersión y sofocación accidentales	V	6	-	-	-	-	-	1	1	-	1	2	1
		M	8,5	-	-	-	-	-	9,0	8,6	-	11,9	39,6	44,5
		T	8	-	-	1	-	-	-	-	-	2	1	4
		T	10,5	-	-	18,1	-	-	-	-	-	20,2	13,7	87,3
		T	14	-	-	1	-	-	1	1	-	3	3	5
		T	9,6	-	-	8,7	-	-	4,6	4,3	-	16,3	24,3	73,2
94	Accidentes por fuego, humo y sustancias calientes	V	1	-	-	-	-	-	-	-	-	-	1	-
		M	1,4	-	-	-	-	-	-	-	-	-	19,8	-
		T	1	-	-	-	-	-	-	-	-	-	1	-
		T	0,7	-	-	-	-	-	-	-	-	-	8,1	-
95	Envenenamiento accidental por psicofármacos y drogas de abuso	V	2	-	-	-	-	-	-	-	-	1	-	1
		M	2,8	-	-	-	-	-	-	-	-	11,9	-	44,5
		T	1	-	-	-	-	-	-	-	-	-	-	1
		T	1,3	-	-	-	-	-	-	-	-	-	-	21,8
		T	3	-	-	-	-	-	-	-	-	1	-	2
		T	2,1	-	-	-	-	-	-	-	-	5,4	-	29,3
96	Otros envenenamientos accidentales	V	-	-	-	-	-	-	-	-	-	-	-	-
		M	-	-	-	-	-	-	-	-	-	-	-	-
		T	-	-	-	-	-	-	-	-	-	-	-	-
97	Otros accidentes	V	1	-	-	-	-	-	-	-	-	-	1	-
		M	1,4	-	-	-	-	-	-	-	-	-	19,8	-
		T	1	-	-	-	-	-	-	-	-	-	1	-
		T	0,7	-	-	-	-	-	-	-	-	-	8,1	-
98	Suicidio y lesiones autoinfligidas	V	12	-	-	-	-	2	-	1	1	2	4	2
		M	17,1	-	-	-	-	30,8	-	8,6	8,9	23,7	79,3	89,0
		T	7	-	-	-	-	2	-	2	2	-	-	1
		T	9,2	-	-	-	-	31,7	-	16,9	16,5	-	-	21,8
		T	19	-	-	-	-	4	-	3	3	2	4	3
		T	13,0	-	-	-	-	31,3	-	12,8	12,8	10,9	32,4	43,9
99	Agresiones (homicidio)	V	2	-	-	-	-	1	-	-	1	-	-	-
		M	2,8	-	-	-	-	15,4	-	-	8,9	-	-	-
		T	2	-	-	-	-	1	-	-	1	-	-	-
		T	1,4	-	-	-	-	7,8	-	-	4,3	-	-	-

II.3.8(Cont.). CAUSAS DE MUERTE POR EDAD Y SEXO

ÁREA III 2019

(Lista reducida 102 grupos. Cifras absolutas, tasas específicas por cien mil habitantes. V = varones, M = mujeres, T = total)

CAUSA DE MUERTE		TOTAL	N.E.	<1	1-4	5-14	15-24	25-34	35-44	45-54	55-64	65-74	75-84	85+
100 Eventos de intención no determinada	V	-	-	-	-	-	-	-	-	-	-	-	-	-
	M	-	-	-	-	-	-	-	-	-	-	-	-	-
	T	-	-	-	-	-	-	-	-	-	-	-	-	-
101 Complicaciones de la atención médica y quirúrgica	V	1	-	-	-	-	-	-	-	-	-	-	1	-
	M	1,4	-	-	-	-	-	-	-	-	-	-	19,8	-
	T	1	-	-	-	-	-	-	-	-	-	-	1	-
102 Otras causas externas y sus efectos tardíos	V	0,7	-	-	-	-	-	-	-	-	-	-	8,1	-
	M	1	-	-	-	-	-	-	-	-	-	-	-	1
	T	1,3	-	-	-	-	-	-	-	-	-	-	-	21,8
		2	-	-	-	-	-	-	-	-	-	1	-	1
		1,4	-	-	-	-	-	-	-	-	-	5,4	-	14,6

II.3.9.CAUSAS DE MUERTE POR SEXO

ÁREA III 2019

(Lista reducida 102 grupos. Cifras absolutas, tasas específicas por 100.000, índice de mortalidad estandarizado, error estándar, años potenciales de vida perdidos, tasa de APVP, % APVP, media APVP, tasas estandarizadas APVP por población Europea)

CAUSA DE MUERTE		Nº	Tasa 0/0000	IME	EE	APVP	TASA APVP	% APVP	MEDIA APVP	T. STD. APVP
Total	V	848	1207,9	93,3	3,2	1977,0	3369,8	100,0	10,5	2700,9
	M	907	1192,0	99,2	3,3	1520,5	2581,3	100,0	12,8	2413,5
	T	1755	1199,7	96,4	2,3	3497,5	2974,7	100,0	11,4	2533,8
A00-B99, R75, U049 Ciertas enfermedades infecciosas y parasitarias	V	12	17,1	122,2	35,3	27,0	46,0	1,4	13,5	33,2
	M	10	13,1	71,5	22,6	92,0	156,2	6,1	46,0	285,2
	T	22	15,0	92,4	19,7	119,0	101,2	3,4	29,8	152,9
1 Enfermedades infecciosas intestinales	V	3	4,3	159,0	91,8	-	-	-	-	-
	M	-	-	-	-	-	-	-	-	-
	T	3	2,1	65,2	37,7	-	-	-	-	-
2 Tuberculosis y sus efectos tardíos	V	-	-	-	-	-	-	-	-	-
	M	-	-	-	-	-	-	-	-	-
	T	-	-	-	-	-	-	-	-	-
3 Enfermedad meningocócica	V	-	-	-	-	-	-	-	-	-
	M	-	-	-	-	-	-	-	-	-
	T	-	-	-	-	-	-	-	-	-
4 Septicemia	V	4	5,7	115,8	57,9	11,5	19,6	0,6	11,5	12,9
	M	7	9,2	115,5	43,7	92,0	156,2	6,1	46,0	285,2
	T	11	7,5	115,7	34,9	103,5	88,0	3,0	34,5	142,9
5 Hepatitis vírica	V	1	1,4	98,0	98,0	15,5	26,4	0,8	15,5	20,3
	M	-	-	-	-	-	-	-	-	-
	T	1	0,7	63,2	63,2	15,5	13,2	0,4	15,5	10,0
6 SIDA	V	-	-	-	-	-	-	-	-	-
	M	-	-	-	-	-	-	-	-	-
	T	-	-	-	-	-	-	-	-	-
7 VIH+ (portador, evidencias de laboratorio del VIH, ...)	V	-	-	-	-	-	-	-	-	-
	M	-	-	-	-	-	-	-	-	-
	T	-	-	-	-	-	-	-	-	-
8 Resto de enfermedades infecciosas y parasitarias y sus efectos tardíos	V	4	5,7	215,1	107,6	-	-	-	-	-
	M	3	3,9	97,2	56,1	-	-	-	-	-
	T	7	4,8	141,1	53,3	-	-	-	-	-
C00-C48 Tumores	V	279	397,4	92,2	5,5	671,0	1143,7	33,9	7,6	827,3
	M	189	248,4	90,7	6,6	643,0	1091,6	42,3	11,5	893,1
	T	468	319,9	91,8	4,2	1314,0	1117,6	37,6	9,1	852,7
9 Tumor maligno del labio, de la cavidad bucal y de la faringe	V	9	12,8	102,7	34,2	22,0	37,5	1,1	5,5	23,2
	M	1	1,3	41,4	41,4	-	-	-	-	-
	T	10	6,8	89,6	28,3	22,0	18,7	0,6	5,5	11,2
10 Tumor maligno del esófago	V	7	10,0	116,1	43,9	44,5	75,8	2,3	14,8	110,1
	M	1	1,3	70,5	70,5	-	-	-	-	-
	T	8	5,5	107,1	37,9	44,5	37,8	1,3	14,8	56,0
11 Tumor maligno del estómago	V	13	18,5	87,9	24,4	24,0	40,9	1,2	6,0	25,5
	M	10	13,1	160,4	50,7	6,5	11,0	0,4	6,5	6,1
	T	23	15,7	110,0	22,9	30,5	25,9	0,9	6,1	15,5
12 Tumor maligno del colon	V	31	44,2	90,7	16,3	60,5	103,1	3,1	8,6	72,4
	M	19	25,0	87,9	20,2	52,0	88,3	3,4	8,7	56,7
	T	50	34,2	90,0	12,7	112,5	95,7	3,2	8,7	64,7
13 Tumor maligno del recto, de la porción rectosigmoide y del ano	V	4	5,7	41,4	20,7	3,0	5,1	0,2	1,5	2,9
	M	7	9,2	84,9	32,1	12,0	20,4	0,8	6,0	11,2
	T	11	7,5	61,6	18,6	15,0	12,8	0,4	3,8	7,2
14 Tumor maligno del hígado y vías biliares intrahepáticas	V	15	21,4	88,5	22,8	37,5	63,9	1,9	7,5	40,6
	M	5	6,6	94,5	42,3	-	-	-	-	-
	T	20	13,7	89,9	20,1	37,5	31,9	1,1	7,5	19,6
15 Tumor maligno del páncreas	V	20	28,5	96,1	21,5	51,0	86,9	2,6	8,5	57,8
	M	15	19,7	85,6	22,1	41,5	70,5	2,7	13,8	50,2
	T	35	23,9	91,2	15,4	92,5	78,7	2,6	10,3	53,1
16 Otros tumores malignos digestivos	V	10	14,2	157,0	49,6	49,0	83,5	2,5	12,3	62,3
	M	9	11,8	136,0	45,3	45,0	76,4	3,0	22,5	114,3
	T	19	13,0	146,4	33,6	94,0	80,0	2,7	15,7	87,0
17 Tumor maligno de la laringe	V	3	4,3	63,0	36,3	-	-	-	-	-
	M	1	1,3	85,7	85,7	-	-	-	-	-
	T	4	2,7	67,7	33,9	-	-	-	-	-
18 Tumor maligno de la tráquea, de los bronquios y del pulmón	V	83	118,2	114,5	12,6	233,5	398,0	11,8	7,1	266,1
	M	17	22,3	65,6	15,9	109,5	185,9	7,2	10,0	115,5
	T	100	68,4	101,8	10,2	343,0	291,7	9,8	7,8	188,9
19 Otros tumores malignos respiratorios e intratorácicos	V	1	1,4	57,5	57,5	-	-	-	-	-
	M	1	1,3	87,9	87,9	-	-	-	-	-
	T	2	1,4	69,5	49,1	-	-	-	-	-
20 Tumores malignos del hueso y cartilagos articulares	V	-	-	-	-	-	-	-	-	-
	M	-	-	-	-	-	-	-	-	-
	T	-	-	-	-	-	-	-	-	-
21 Melanoma maligno de la piel	V	3	4,3	160,6	92,7	14,0	23,9	0,7	7,0	14,2
	M	2	2,6	99,1	70,1	-	-	-	-	-
	T	5	3,4	128,7	57,6	14,0	11,9	0,4	7,0	6,8

II.3.9(Cont.).CAUSAS DE MUERTE POR SEXO

ÁREA III 2019

(Lista reducida 102 grupos. Cifras absolutas, tasas específicas por 100.000, índice de mortalidad estandarizado, error estándar, años potenciales de vida perdidos, tasa de APVP, % APVP, media APVP, tasas estandarizadas APVP por población Europea)

CAUSA DE MUERTE		Nº	Tasa 0/0000	IME	EE	APVP	TASA APVP	% APVP	MEDIA APVP	T. STD. APVP
22 Otros tumores de la piel y tejidos blandos	V	1	1,4	26,6	26,6	-	-	-	-	-
	M	9	11,8	188,8	62,9	15,5	26,3	1,0	15,5	19,8
	T	10	6,8	116,8	36,9	15,5	13,2	0,4	15,5	10,0
23 Tumor maligno de la mama	V	-	-	-	-	-	-	-	-	-
	M	21	27,6	76,3	16,6	103,5	175,7	6,8	14,8	127,3
	T	21	14,4	75,7	16,5	103,5	88,0	3,0	14,8	64,5
24 Tumor maligno del cuello del útero	V	-	-	-	-	-	-	-	-	-
	M	4	5,3	94,0	47,0	28,0	47,5	1,8	14,0	32,8
	T	4	2,7	93,3	46,6	28,0	23,8	0,8	14,0	16,7
25 Tumor maligno de otras partes del útero	V	-	-	-	-	-	-	-	-	-
	M	6	7,9	59,4	24,2	32,0	54,3	2,1	8,0	32,1
	T	6	4,1	59,0	24,1	32,0	27,2	0,9	8,0	16,6
26 Tumor maligno del ovario	V	-	-	-	-	-	-	-	-	-
	M	8	10,5	89,8	31,8	68,5	116,3	4,5	13,7	90,5
	T	8	5,5	89,6	31,7	68,5	58,3	2,0	13,7	45,7
27 Otros tumores malignos de órganos genitales femeninos	V	-	-	-	-	-	-	-	-	-
	M	3	3,9	106,5	61,5	-	-	-	-	-
	T	3	2,1	105,3	60,8	-	-	-	-	-
28 Tumor maligno de la próstata	V	14	19,9	56,8	15,2	0,5	0,9	0,0	0,5	0,5
	M	-	-	-	-	-	-	-	-	-
	T	14	9,6	58,0	15,5	0,5	0,4	0,0	0,5	0,2
29 Otros tumores malignos de órganos genitales masculinos	V	2	2,8	157,1	111,1	-	-	-	-	-
	M	-	-	-	-	-	-	-	-	-
	T	2	1,4	159,7	112,9	-	-	-	-	-
30 Tumor maligno del riñón, excepto pelvis renal	V	6	8,5	72,5	29,6	38,0	64,8	1,9	9,5	44,6
	M	-	-	-	-	-	-	-	-	-
	T	6	4,1	47,1	19,2	38,0	32,3	1,1	9,5	21,7
31 Tumor maligno de la vejiga	V	12	17,1	74,1	21,4	13,5	23,0	0,7	4,5	13,4
	M	9	11,8	185,5	61,8	1,5	2,5	0,1	1,5	1,3
	T	21	14,4	101,1	22,1	15,0	12,8	0,4	3,8	7,1
32 Otros tumores malignos de las vías urinarias	V	2	2,8	60,2	42,6	-	-	-	-	-
	M	1	1,3	63,1	63,1	-	-	-	-	-
	T	3	2,1	61,9	35,7	-	-	-	-	-
33 Tumor maligno del encéfalo	V	9	12,8	122,9	41,0	61,0	104,0	3,1	10,2	73,4
	M	10	13,1	154,1	48,7	80,0	135,8	5,3	20,0	181,9
	T	19	13,0	137,5	31,5	141,0	119,9	4,0	14,1	123,3
34 Otros tumores malignos neurológicos y endocrinos	V	1	1,4	112,0	112,0	-	-	-	-	-
	M	-	-	-	-	-	-	-	-	-
	T	1	0,7	55,9	55,9	-	-	-	-	-
35 Tumor maligno de los sitios mal definidos, secundarios y de sitios no especificados	V	6	8,5	75,2	30,7	3,5	6,0	0,2	3,5	3,3
	M	6	7,9	87,5	35,7	10,5	17,8	0,7	10,5	11,0
	T	12	8,2	81,0	23,4	14,0	11,9	0,4	7,0	7,3
36 Otros tumores malignos del tejido linfático, de los órganos hematopoyéticos y de tejidos afines (excepto leucemias)	V	16	22,8	114,5	28,6	13,5	23,0	0,7	13,5	15,1
	M	11	14,5	105,4	31,8	2,5	4,2	0,2	2,5	2,2
	T	27	18,5	111,0	21,4	16,0	13,6	0,5	8,0	8,5
37 Leucemia	V	7	10,0	78,6	29,7	2,0	3,4	0,1	1,0	1,9
	M	6	7,9	90,5	37,0	34,0	57,7	2,2	8,5	39,7
	T	13	8,9	84,2	23,4	36,0	30,6	1,0	6,0	21,1
38 Tumores in situ	V	-	-	-	-	-	-	-	-	-
	M	-	-	-	-	-	-	-	-	-
	T	-	-	-	-	-	-	-	-	-
39 Tumores benignos	V	2	2,8	114,8	81,2	-	-	-	-	-
	M	3	3,9	121,0	69,9	0,5	0,8	0,0	0,5	0,4
	T	5	3,4	118,9	53,2	0,5	0,4	0,0	0,5	0,2
40 Síndrome Mielodiplástico	V	1	1,4	42,8	42,8	-	-	-	-	-
	M	3	3,9	121,8	70,3	-	-	-	-	-
	T	4	2,7	83,7	41,9	-	-	-	-	-
41 Otros tumores de comportamiento incierto o desconocido	V	1	1,4	30,1	30,1	-	-	-	-	-
	M	1	1,3	34,2	34,2	-	-	-	-	-
	T	2	1,4	32,4	22,9	-	-	-	-	-
D50-D89 Enfermedades de la sangre y de los órganos hematopoyéticos, y ciertos trastornos que afectan al mecanismo de la inmunidad	V	4	5,7	162,8	81,4	-	-	-	-	-
	M	5	6,6	104,6	46,8	-	-	-	-	-
	T	9	6,2	123,7	41,2	-	-	-	-	-
42 Enfermedades de la sangre y de los órganos hematopoyéticos	V	4	5,7	183,9	92,0	-	-	-	-	-
	M	5	6,6	111,5	49,9	-	-	-	-	-
	T	9	6,2	134,3	44,8	-	-	-	-	-
43 Ciertos trastornos que afectan al mecanismo de la inmunidad	V	-	-	-	-	-	-	-	-	-
	M	-	-	-	-	-	-	-	-	-
	T	-	-	-	-	-	-	-	-	-
E00-E90 Enfermedades endocrinas, nutricionales y metabólicas	V	15	21,4	63,1	16,3	26,5	45,2	1,3	8,8	31,2
	M	25	32,9	79,0	15,8	11,0	18,7	0,7	5,5	10,1
	T	40	27,3	72,3	11,4	37,5	31,9	1,1	7,5	20,5

II.3.9(Cont.).CAUSAS DE MUERTE POR SEXO

ÁREA III 2019

(Lista reducida 102 grupos. Cifras absolutas, tasas específicas por 100.000, índice de mortalidad estandarizado, error estándar, años potenciales de vida perdidos, tasa de APVP, % APVP, media APVP, tasas estandarizadas APVP por población Europea)

CAUSA DE MUERTE		Nº	Tasa 0/0000	IME	EE	APVP	TASA APVP	% APVP	MEDIA APVP	T. STD. APVP	
44	Diabetes mellitus	V	9	12,8	50,2	16,7	20,0	34,1	1,0	10,0	24,6
		M	19	25,0	82,3	18,9	11,0	18,7	0,7	5,5	10,1
		T	28	19,1	68,3	12,9	31,0	26,4	0,9	7,8	17,4
45	Otras enfermedades endocrinas, nutricionales y metabólicas	V	6	8,5	103,1	42,1	6,5	11,1	0,3	6,5	6,6
		M	6	7,9	70,2	28,7	-	-	-	-	-
		T	12	8,2	83,6	24,1	6,5	5,5	0,2	6,5	3,2
F00-F99	Trastornos mentales y del comportamiento	V	53	75,5	131,6	18,1	18,5	31,5	0,9	6,2	23,9
		M	81	106,5	107,9	12,0	7,5	12,7	0,5	2,5	6,6
		T	134	91,6	116,0	10,0	26,0	22,1	0,7	4,3	15,2
46	Trastornos mentales orgánicos senil y presenil	V	48	68,4	126,8	18,3	-	-	-	-	-
		M	79	103,8	107,3	12,1	6,0	10,2	0,4	3,0	5,2
		T	127	86,8	113,7	10,1	6,0	5,1	0,2	3,0	2,7
47	Trastornos mentales debidos al abuso de alcohol	V	5	7,1	317,8	142,1	18,5	31,5	0,9	6,2	23,9
		M	1	1,3	355,1	355,1	1,5	2,5	0,1	1,5	1,3
		T	6	4,1	321,3	131,2	20,0	17,0	0,6	5,0	12,5
48	Trastornos mentales debidos al uso de drogas (drogodependencia, toxicomanía)	V	-	-	-	-	-	-	-	-	-
		M	-	-	-	-	-	-	-	-	-
		T	-	-	-	-	-	-	-	-	-
49	Otros trastornos mentales y del comportamiento	V	-	-	-	-	-	-	-	-	-
		M	1	1,3	102,9	102,9	-	-	-	-	-
		T	1	0,7	54,6	54,6	-	-	-	-	-
G00-H95	Enfermedades del sistema nervioso y de los órganos de los sentidos	V	31	44,2	93,5	16,8	44,0	75,0	2,2	11,0	56,1
		M	58	76,2	103,8	13,6	157,5	267,4	10,4	22,5	293,9
		T	89	60,8	99,8	10,6	201,5	171,4	5,8	18,3	172,6
50	Meningitis (otras en 003)	V	-	-	-	-	-	-	-	-	-
		M	-	-	-	-	-	-	-	-	-
		T	-	-	-	-	-	-	-	-	-
51	Enfermedad de Alzheimer	V	9	12,8	87,0	29,0	-	-	-	-	-
		M	32	42,1	111,0	19,6	14,5	24,6	1,0	14,5	15,2
		T	41	28,0	104,2	16,3	14,5	12,3	0,4	14,5	7,9
52	Otras enfermedades del sistema nervioso y de los órganos de los sentidos	V	22	31,3	96,5	20,6	44,0	75,0	2,2	11,0	56,1
		M	26	34,2	96,5	18,9	143,0	242,8	9,4	23,8	278,7
		T	48	32,8	96,6	13,9	187,0	159,1	5,3	18,7	164,8
I00-I99	Enfermedades del sistema circulatorio	V	243	346,1	98,4	6,3	605,0	1031,2	30,6	11,6	734,1
		M	304	399,5	105,9	6,1	260,0	441,4	17,1	10,0	290,1
		T	547	373,9	102,5	4,4	865,0	735,7	24,7	11,1	508,5
53	Enfermedades cardiacas reumáticas crónicas	V	1	1,4	36,0	36,0	-	-	-	-	-
		M	3	3,9	73,7	42,5	-	-	-	-	-
		T	4	2,7	58,5	29,3	-	-	-	-	-
54	Enfermedades hipertensivas	V	11	15,7	68,0	20,5	8,5	14,5	0,4	8,5	8,6
		M	35	46,0	94,6	16,0	-	-	-	-	-
		T	46	31,4	86,0	12,7	8,5	7,2	0,2	8,5	4,1
55	Infarto agudo de miocardio	V	42	59,8	78,5	12,1	187,5	319,6	9,5	12,5	227,5
		M	38	49,9	131,7	21,4	56,0	95,1	3,7	9,3	70,5
		T	80	54,7	97,5	10,9	243,5	207,1	7,0	11,6	146,7
56	Otras enfermedades isquémicas del corazón	V	37	52,7	98,7	16,2	102,0	173,9	5,2	17,0	131,0
		M	31	40,7	89,4	16,1	26,5	45,0	1,7	8,8	27,2
		T	68	46,5	94,6	11,5	128,5	109,3	3,7	14,3	79,3
57	Insuficiencia cardiaca	V	28	39,9	97,6	18,4	20,5	34,9	1,0	20,5	27,1
		M	36	47,3	87,5	14,6	-	-	-	-	-
		T	64	43,7	91,7	11,5	20,5	17,4	0,6	20,5	13,5
58	Otras enfermedades del corazón	V	69	98,3	133,2	16,0	161,5	275,3	8,2	9,5	194,3
		M	84	110,4	127,7	13,9	121,0	205,4	8,0	12,1	135,8
		T	153	104,6	130,2	10,5	282,5	240,3	8,1	10,5	164,7
59	Enfermedades cerebrovasculares	V	42	59,8	93,8	14,5	79,0	134,7	4,0	9,9	91,8
		M	64	84,1	95,4	11,9	36,0	61,1	2,4	9,0	37,7
		T	106	72,5	94,6	9,2	115,0	97,8	3,3	9,6	64,2
60	Arteriosclerosis	V	2	2,8	57,5	40,7	-	-	-	-	-
		M	5	6,6	166,7	74,6	-	-	-	-	-
		T	7	4,8	109,0	41,2	-	-	-	-	-
61	Otras enfermedades de los vasos sanguíneos	V	11	15,7	133,1	40,1	46,0	78,4	2,3	11,5	53,8
		M	8	10,5	149,4	52,8	20,5	34,8	1,3	6,8	18,9
		T	19	13,0	139,5	32,0	66,5	56,6	1,9	9,5	36,0
J00-J99	Enfermedades del sistema respiratorio	V	97	138,2	85,6	8,7	76,5	130,4	3,9	10,9	91,7
		M	82	107,8	90,5	10,0	23,0	39,0	1,5	5,8	21,0
		T	179	122,4	88,5	6,6	99,5	84,6	2,8	9,0	55,9
62	Influenza (gripe) (incluye gripe aviar y gripe A)	V	2	2,8	66,4	46,9	-	-	-	-	-
		M	4	5,3	122,4	61,2	6,5	11,0	0,4	6,5	6,1
		T	6	4,1	95,7	39,1	6,5	5,5	0,2	6,5	3,2
63	Neumonía	V	20	28,5	115,9	25,9	-	-	-	-	-
		M	15	19,7	92,4	23,9	4,5	7,6	0,3	4,5	3,9
		T	35	23,9	105,4	17,8	4,5	3,8	0,1	4,5	2,1

II.3.9(Cont.).CAUSAS DE MUERTE POR SEXO

ÁREA III 2019

(Lista reducida 102 grupos. Cifras absolutas, tasas específicas por 100.000, índice de mortalidad estandarizado, error estándar, años potenciales de vida perdidos, tasa de APVP, % APVP, media APVP, tasas estandarizadas APVP por población Europea)

CAUSA DE MUERTE	Nº	Tasa 0/0000	IME	EE	APVP	TASA APVP	% APVP	MEDIA APVP	T. STD. APVP	
64 Enfermedades crónicas de las vías respiratorias inferiores (excepto Asma)	V	41	58,4	96,4	15,1	51,0	86,9	2,6	12,8	59,5
	M	10	13,1	94,6	29,9	12,0	20,4	0,8	6,0	11,0
	T	51	34,9	97,8	13,7	63,0	53,6	1,8	10,5	34,7
65 Asma	V	1	1,4	57,1	57,1	-	-	-	-	-
	M	5	6,6	69,4	31,0	-	-	-	-	-
	T	6	4,1	66,2	27,0	-	-	-	-	-
66 Insuficiencia respiratoria	V	2	2,8	86,8	61,4	0,5	0,9	0,0	0,5	0,5
	M	4	5,3	117,3	58,7	-	-	-	-	-
	T	6	4,1	104,7	42,7	0,5	0,4	0,0	0,5	0,2
67 Otras enfermedades del sistema respiratorio	V	31	44,2	66,7	12,0	25,0	42,6	1,3	12,5	31,8
	M	44	57,8	88,2	13,3	-	-	-	-	-
	T	75	51,3	78,2	9,0	25,0	21,3	0,7	12,5	15,8
K00-K93 Enfermedades del sistema digestivo	V	37	52,7	83,0	13,6	77,5	132,1	3,9	7,0	85,8
	M	44	57,8	98,4	14,8	40,5	68,8	2,7	8,1	41,8
	T	81	55,4	90,8	10,1	118,0	100,4	3,4	7,4	63,8
68 Úlcera de estómago, duodeno y yeyuno	V	-	-	-	-	-	-	-	-	-
	M	-	-	-	-	-	-	-	-	-
	T	-	-	-	-	-	-	-	-	-
69 Enteritis y colitis no infecciosas	V	-	-	-	-	-	-	-	-	-
	M	2	2,6	239,8	169,5	10,5	17,8	0,7	10,5	11,0
	T	2	1,4	179,3	126,8	10,5	8,9	0,3	10,5	5,7
70 Enfermedad vascular intestinal	V	4	5,7	64,0	32,0	-	-	-	-	-
	M	11	14,5	130,8	39,4	2,5	4,2	0,2	2,5	2,2
	T	15	10,3	102,5	26,5	2,5	2,1	0,1	2,5	1,1
71 Cirrosis y otras enfermedades crónicas del hígado	V	14	19,9	91,6	24,5	63,0	107,4	3,2	7,9	70,0
	M	2	2,6	43,7	30,9	-	-	-	-	-
	T	16	10,9	80,9	20,2	63,0	53,6	1,8	7,9	34,6
72 Otras enfermedades del sistema digestivo	V	19	27,1	85,0	19,5	14,5	24,7	0,7	4,8	15,7
	M	29	38,1	98,8	18,4	27,5	46,7	1,8	9,2	28,6
	T	48	32,8	92,8	13,4	42,0	35,7	1,2	7,0	22,4
L00-L99 Enfermedades de la piel y del tejido subcutáneo	V	2	2,8	91,2	64,5	-	-	-	-	-
	M	3	3,9	73,3	42,3	-	-	-	-	-
	T	5	3,4	79,5	35,5	-	-	-	-	-
73 Enfermedades de la piel y del tejido subcutáneo	V	2	2,8	91,2	64,5	-	-	-	-	-
	M	3	3,9	73,3	42,3	-	-	-	-	-
	T	5	3,4	79,5	35,5	-	-	-	-	-
M00-M99 Enfermedades del sistema osteomuscular y del tejido conjuntivo	V	10	14,2	118,5	37,5	-	-	-	-	-
	M	23	30,2	126,8	26,4	-	-	-	-	-
	T	33	22,6	123,6	21,5	-	-	-	-	-
74 Artritis reumatoide y osteoartritis	V	-	-	-	-	-	-	-	-	-
	M	-	-	-	-	-	-	-	-	-
	T	-	-	-	-	-	-	-	-	-
75 Osteoporosis y fracturas patológicas	V	5	7,1	107,2	48,0	-	-	-	-	-
	M	17	22,3	138,4	33,6	-	-	-	-	-
	T	22	15,0	129,3	27,6	-	-	-	-	-
76 Otras enfermedades del sistema osteomuscular y del tejido conjuntivo	V	5	7,1	137,6	61,5	-	-	-	-	-
	M	6	7,9	116,1	47,4	-	-	-	-	-
	T	11	7,5	124,7	37,6	-	-	-	-	-
N00-N99 Enfermedades del sistema genitourinario	V	15	21,4	56,7	14,6	29,5	50,3	1,5	29,5	36,9
	M	32	42,1	97,5	17,2	9,5	16,1	0,6	9,5	8,9
	T	47	32,1	79,6	11,6	39,0	33,2	1,1	19,5	23,4
77 Enfermedades del riñón y del uréter	V	12	17,1	82,7	23,9	29,5	50,3	1,5	29,5	36,9
	M	20	26,3	164,5	36,8	9,5	16,1	0,6	9,5	8,9
	T	32	21,9	120,9	21,4	39,0	33,2	1,1	19,5	23,4
78 Enfermedades de los genitales masculinos	V	-	-	-	-	-	-	-	-	-
	M	-	-	-	-	-	-	-	-	-
	T	-	-	-	-	-	-	-	-	-
79 Enfermedades de los genitales femeninos y trastornos de la mama	V	-	-	-	-	-	-	-	-	-
	M	1	1,3	186,8	186,8	-	-	-	-	-
	T	1	0,7	182,4	182,4	-	-	-	-	-
80 Otras enfermedades del sistema genitourinario	V	3	4,3	27,5	15,9	-	-	-	-	-
	M	11	14,5	54,7	16,5	-	-	-	-	-
	T	14	9,6	45,0	12,0	-	-	-	-	-
O00-O99 Embarazo, parto y puerperio	V	-	-	-	-	-	-	-	-	-
	M	-	-	-	-	-	-	-	-	-
	T	-	-	-	-	-	-	-	-	-
81 Embarazo, parto y puerperio	V	-	-	-	-	-	-	-	-	-
	M	-	-	-	-	-	-	-	-	-
	T	-	-	-	-	-	-	-	-	-
P00-P96 Ciertas afecciones originadas en el periodo perinatal	V	1	1,4	113,5	113,5	47,5	81,0	2,4	47,5	132,3
	M	-	-	-	-	-	-	-	-	-
	T	1	0,7	75,9	75,9	47,5	40,4	1,4	47,5	67,0

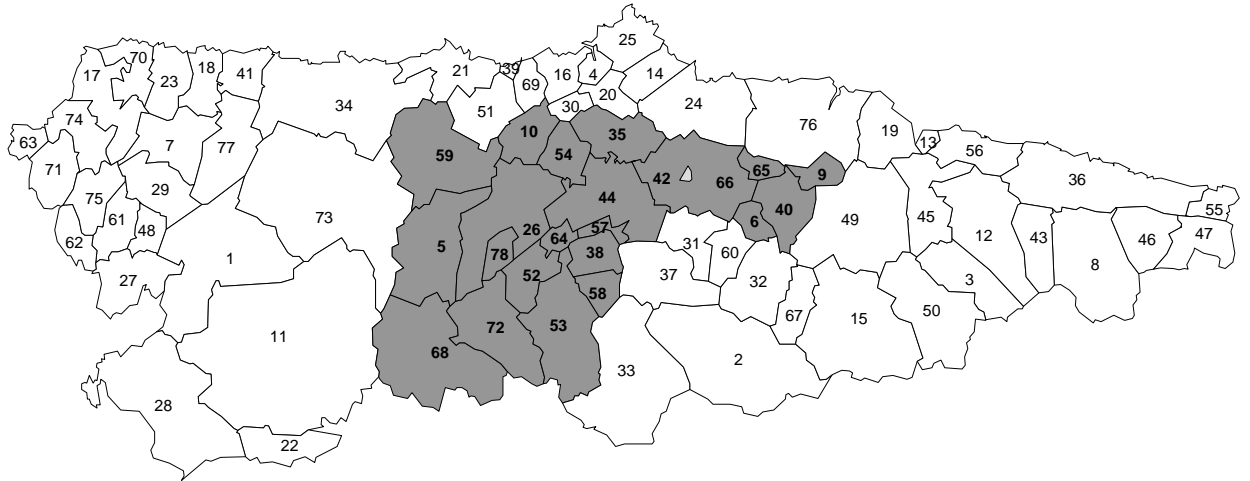
II.3.9(Cont.).CAUSAS DE MUERTE POR SEXO

ÁREA III 2019

(Lista reducida 102 grupos. Cifras absolutas, tasas específicas por 100.000, índice de mortalidad estandarizado, error estándar, años potenciales de vida perdidos, tasa de APVP, % APVP, media APVP, tasas estandarizadas APVP por población Europea)

CAUSA DE MUERTE	Nº	Tasa 0/0000	IME	EE	APVP	TASA APVP	% APVP	MEDIA APVP	T. STD. APVP	
82 Ciertas afecciones originadas en el periodo perinatal	V	1	1,4	113,5	113,5	47,5	81,0	2,4	47,5	132,3
	M	-	-	-	-	-	-	-	-	-
	T	1	0,7	75,9	75,9	47,5	40,4	1,4	47,5	67,0
Q00-Q99 Malformaciones congénitas , deformidades y anomalías cromosómicas	V	-	-	-	-	-	-	-	-	-
	M	2	2,6	94,2	66,6	72,0	122,2	4,7	36,0	152,1
	T	2	1,4	58,0	41,0	72,0	61,2	2,1	36,0	74,7
83 Malformaciones congénitas del sistema nervioso	V	-	-	-	-	-	-	-	-	-
	M	-	-	-	-	-	-	-	-	-
	T	-	-	-	-	-	-	-	-	-
84 Malformaciones congénitas del sistema circulatorio	V	-	-	-	-	-	-	-	-	-
	M	1	1,3	118,7	118,7	42,5	72,2	2,8	42,5	114,0
	T	1	0,7	77,8	77,8	42,5	36,1	1,2	42,5	55,9
85 Otras malformaciones congénitas, deformidades y anomalías cromosómicas	V	-	-	-	-	-	-	-	-	-
	M	1	1,3	88,4	88,4	29,5	50,1	1,9	29,5	38,2
	T	1	0,7	53,4	53,4	29,5	25,1	0,8	29,5	18,8
R00-R99(-R75) Síntomas, signos y hallazgos anormales clínicos y de laboratorio, no clasificados en otra parte	V	4	5,7	60,2	30,1	-	-	-	-	-
	M	11	14,5	64,8	19,5	-	-	-	-	-
	T	15	10,3	63,1	16,3	-	-	-	-	-
86 Paro cardíaco, muerte sin asistencia y otra causa desconocida de mortalidad	V	-	-	-	-	-	-	-	-	-
	M	1	1,3	176,6	176,6	-	-	-	-	-
	T	1	0,7	50,3	50,3	-	-	-	-	-
87 Senilidad	V	1	1,4	43,3	43,3	-	-	-	-	-
	M	2	2,6	19,9	14,0	-	-	-	-	-
	T	3	2,1	24,0	13,8	-	-	-	-	-
88 Muerte súbita infantil	V	-	-	-	-	-	-	-	-	-
	M	-	-	-	-	-	-	-	-	-
	T	-	-	-	-	-	-	-	-	-
89 Resto de síntomas, signos y hallazgos anormales clínicos y de laboratorio, no clasificados en otra parte	V	3	4,3	108,6	62,7	-	-	-	-	-
	M	8	10,5	126,1	44,6	-	-	-	-	-
	T	11	7,5	120,6	36,4	-	-	-	-	-
V01-Y98 Causas externas de morbilidad y mortalidad	V	45	64,1	98,0	14,6	354,0	603,4	17,9	22,1	648,3
	M	38	49,9	135,7	22,0	204,5	347,2	13,4	18,6	410,7
	T	83	56,7	112,7	12,4	558,5	475,0	16,0	20,7	526,5
90 Accidentes de tráfico de vehículos de motor	V	5	7,1	112,7	50,4	116,0	197,7	5,9	29,0	220,9
	M	-	-	-	-	-	-	-	-	-
	T	5	3,4	98,2	43,9	116,0	98,7	3,3	29,0	111,3
91 Otros accidentes de transporte	V	-	-	-	-	-	-	-	-	-
	M	-	-	-	-	-	-	-	-	-
	T	-	-	-	-	-	-	-	-	-
92 Caídas accidentales	V	14	19,9	90,2	24,1	12,5	21,3	0,6	12,5	14,0
	M	21	27,6	125,0	27,3	6,0	10,2	0,4	3,0	5,2
	T	35	23,9	108,6	18,4	18,5	15,7	0,5	6,2	9,5
93 Ahogamiento, sumersión y sofocación accidentales	V	6	8,5	129,6	52,9	53,5	91,2	2,7	17,8	77,7
	M	8	10,5	233,2	82,5	63,5	107,8	4,2	21,2	168,1
	T	14	9,6	173,5	46,4	117,0	99,5	3,3	19,5	118,1
94 Accidentes por fuego, humo y sustancias calientes	V	1	1,4	168,7	168,7	-	-	-	-	-
	M	-	-	-	-	-	-	-	-	-
	T	1	0,7	115,7	115,7	-	-	-	-	-
95 Envenenamiento accidental por psicofármacos y drogas de abuso	V	2	2,8	63,1	44,6	-	-	-	-	-
	M	1	1,3	103,5	103,5	-	-	-	-	-
	T	3	2,1	73,0	42,2	-	-	-	-	-
96 Otros envenenamientos accidentales	V	-	-	-	-	-	-	-	-	-
	M	-	-	-	-	-	-	-	-	-
	T	-	-	-	-	-	-	-	-	-
97 Otros accidentes	V	1	1,4	88,5	88,5	-	-	-	-	-
	M	-	-	-	-	-	-	-	-	-
	T	1	0,7	54,7	54,7	-	-	-	-	-
98 Suicidio y lesiones autoinfligidas	V	12	17,1	85,7	24,7	116,5	198,6	5,9	23,3	236,0
	M	7	9,2	158,2	59,8	135,0	229,2	8,9	22,5	237,3
	T	19	13,0	103,8	23,8	251,5	213,9	7,2	22,9	237,6
99 Agresiones (homicidio)	V	2	2,8	232,5	164,4	51,0	86,9	2,6	25,5	95,4
	M	-	-	-	-	-	-	-	-	-
	T	2	1,4	198,7	140,5	51,0	43,4	1,5	25,5	47,9
100 Eventos de intención no determinada	V	-	-	-	-	-	-	-	-	-
	M	-	-	-	-	-	-	-	-	-
	T	-	-	-	-	-	-	-	-	-
101 Complicaciones de la atención médica y quirúrgica	V	1	1,4	664,1	664,1	-	-	-	-	-
	M	-	-	-	-	-	-	-	-	-
	T	1	0,7	226,5	226,5	-	-	-	-	-
102 Otras causas externas y sus efectos tardíos	V	1	1,4	353,6	353,6	4,5	7,7	0,2	4,5	4,3
	M	1	1,3	747,2	747,2	-	-	-	-	-
	T	2	1,4	481,7	340,6	4,5	3,8	0,1	4,5	2,1

AREA SANITARIA IV



MUNICIPIOS

5	Belmonte de Miranda	42	Noreña	59	Salas
6	Bimenes	44	Oviedo	64	Sto. Adriano
9	Cabranes	52	Proaza	65	Sariego
10	Candamo	53	Quirós	66	Siero
26	Grado	54	Regueras, Las	68	Somiedo
35	Llanera	57	Ribera de Arriba	72	Teverga
38	Morcín	58	Riosa	78	Yernes y Tameza
40	Nava				

II.4.1. MORTALIDAD GENERAL

ÁREA IV 2019

	<u>N. Absoluto</u>	<u>Tasa 0/00</u>	<u>T.std. Mundial</u>	<u>T.std. Europea</u>	<u>IME</u>
VARONES	1772	11,3	3,7	5,8	96,7
MUJERES	1864	10,7	2,0	3,2	94,4
TOTAL	3636	11,0	2,8	4,3	95,2

II.4.2. DISTRIBUCIÓN POR EDAD Y SEXO

ÁREA IV 2019

(Números absolutos, porcentajes y tasas específicas por mil)

<u>Grupo edad</u>	<u>VARONES</u>			<u>MUJERES</u>			<u>TOTAL</u>		
	<u>Nº</u>	<u>%</u>	<u>Tasa 0/00</u>	<u>Nº</u>	<u>%</u>	<u>Tasa 0/00</u>	<u>Nº</u>	<u>%</u>	<u>Tasa 0/00</u>
N.E.	-	-	-	-	-	-	-	-	-
<1	4	0,2	3,8	1	0,1	1,1	5	0,1	2,5
1 - 4	3	0,2	0,6	1	0,1	0,2	4	0,1	0,4
5 - 14	2	0,1	0,1	2	0,1	0,1	4	0,1	0,1
15 - 24	4	0,2	0,3	2	0,1	0,2	6	0,2	0,2
25 - 34	13	0,7	0,8	3	0,2	0,2	16	0,4	0,5
35 - 44	26	1,5	1,0	16	0,9	0,6	42	1,2	0,8
45 - 54	78	4,4	3,0	44	2,4	1,6	122	3,4	2,3
55 - 64	181	10,2	7,6	105	5,6	3,9	286	7,9	5,6
65 - 74	356	20,1	20,0	175	9,4	8,2	531	14,6	13,6
75 - 84	437	24,7	45,9	346	18,6	24,9	783	21,5	33,4
85+	668	37,7	148,7	1169	62,7	114,7	1837	50,5	125,1

II.4.3. PRIMERAS CAUSAS DE MORTALIDAD POR GRUPOS DE EDAD Y SEXO
ÁREA IV 2019
(Lista reducida 102 grupos. Valores absolutos y porcentajes por grupos de edad)

Varones									
1ª Causa				2ª Causa				3ª Causa	
G. Edad	Enfermedad	Nº	%	Enfermedad	Nº	%	Enfermedad	Nº	%
5-14	Malformaciones congénitas del sistema nervioso	1	50,0	Leucemia	1	50,0			
15-39	Suicidio y lesiones autoinfligidas	8	32,0	Accidentes de tráfico de vehículos de motor	6	24,0	Otras enfermedades del corazón	2	8,0
40-64	Infarto agudo de miocardio	34	12,3	Tumor maligno de la tráquea, de los bronquios y del pulmón	32	11,6	Suicidio y lesiones autoinfligidas	21	7,6
65+	Otras enfermedades del sistema respiratorio	108	7,4	Tumor maligno de la tráquea, de los bronquios y del pulmón	100	6,8	Infarto agudo de miocardio	81	5,5

Mujeres									
1ª Causa				2ª Causa				3ª Causa	
G. Edad	Enfermedad	Nº	%	Enfermedad	Nº	%	Enfermedad	Nº	%
5-14	Ahogamiento, sumersión y sofocación accidentales	1	50,0	Leucemia	1	50,0			
15-39	Suicidio y lesiones autoinfligidas	1	9,1	Otros envenenamientos accidentales	1	9,1	Accidentes de tráfico de vehículos de motor	1	9,1
40-64	Tumor maligno de la tráquea, de los bronquios y del pulmón	21	13,2	Tumor maligno de la mama	10	6,3	Tumor maligno del páncreas	9	5,7
65+	Trastornos mentales orgánicos, senil y presenil	145	8,6	Enfermedades cerebrovasculares	141	8,3	Otras enfermedades del sistema respiratorio	127	7,5

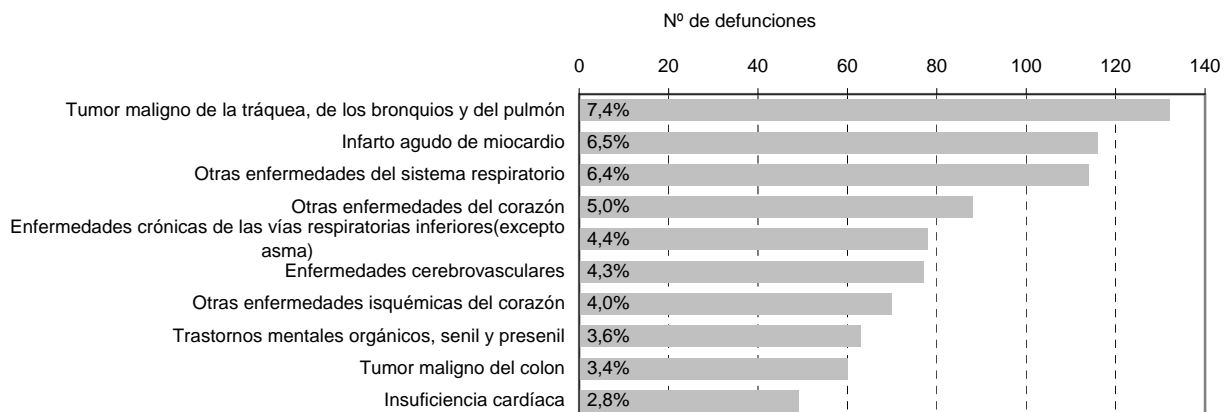
Total									
1ª Causa				2ª Causa				3ª Causa	
G. Edad	Enfermedad	Nº	%	Enfermedad	Nº	%	Enfermedad	Nº	%
5-14	Leucemia	2	50,0	Ahogamiento, sumersión y sofocación accidentales	1	25,0	Malformaciones congénitas del sistema nervioso	1	25,0
15-39	Suicidio y lesiones autoinfligidas	9	25,0	Accidentes de tráfico de vehículos de motor	7	19,4	Otras enfermedades del corazón	2	5,6
40-64	Tumor maligno de la tráquea, de los bronquios y del pulmón	53	12,2	Infarto agudo de miocardio	40	9,2	Suicidio y lesiones autoinfligidas	25	5,7
65+	Otras enfermedades del sistema respiratorio	235	7,5	Trastornos mentales orgánicos, senil y presenil	207	6,6	Enfermedades cerebrovasculares	206	6,5

II.4.4.DIEZ PRIMERAS CAUSAS DE MORTALIDAD

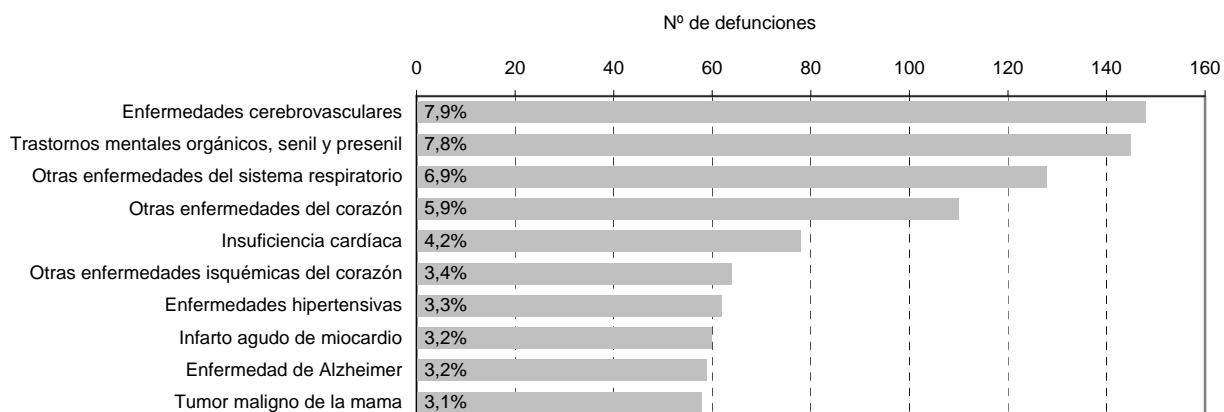
ÁREA IV 2019

(Lista reducida 102 grupos. Valores absolutos y porcentajes sobre total de mortalidad)

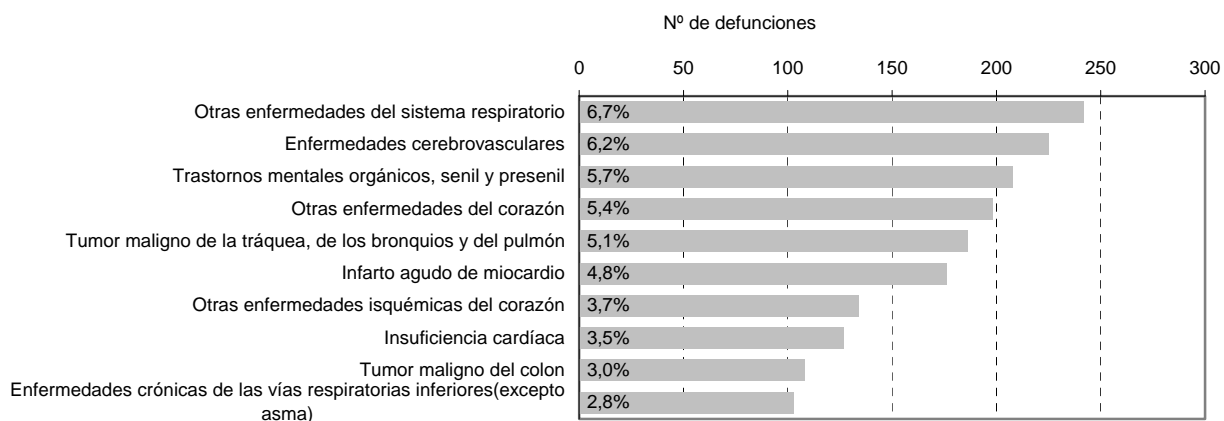
Varones



Mujeres

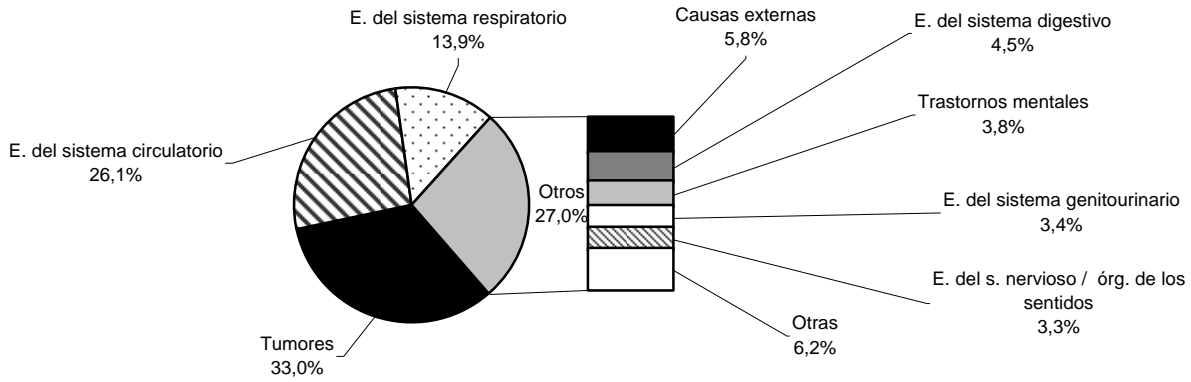


Total

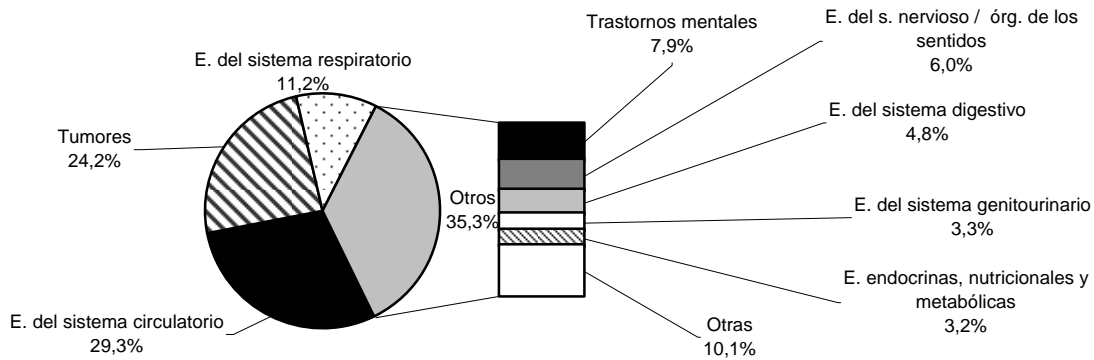


II.4.5. PRIMERAS CAUSAS DE MUERTE POR GRANDES GRUPOS DE ENFERMEDAD ÁREA IV 2019

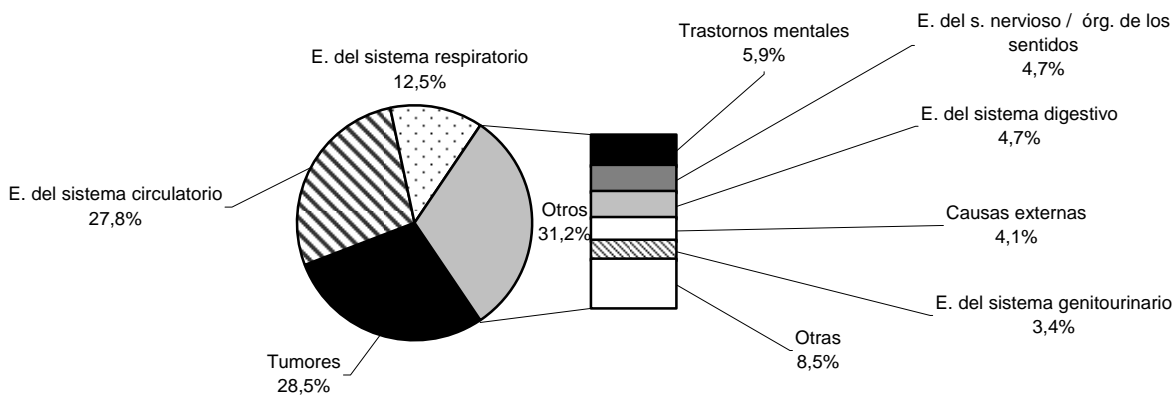
Varones



Mujeres



Total



II.4.6.MORTALIDAD POR GRANDES GRUPOS DE ENFERMEDADES
ÁREA IV 2019
(Cifras absolutas, porcentajes sobre total fallecidos, distribución por grupos de edad)

TOTAL

GRUPO		TOTAL	N.E.	<1	1-4	5-14	15-24	25-34	35-44	45-54	55-64	65-74	75-84	85+	
Totales		Nº	3636	-	5	4	4	6	16	42	122	286	531	783	1837
I	E. infecciosas y parasitarias	Nº	47	-	-	-	-	-	-	-	4	2	8	5	28
		%	1,3	-	-	-	-	-	-	-	3,3	0,7	1,5	0,6	1,5
II	Tumores	Nº	1036	-	-	1	2	-	3	11	43	149	273	287	267
		%	28,5	-	-	25,0	50,0	-	18,8	26,2	35,2	52,1	51,4	36,7	14,5
III	E. sangre /hematopoyéticos /inmunidad	Nº	10	-	-	-	-	-	-	-	-	-	3	1	6
		%	0,3	-	-	-	-	-	-	-	-	-	0,6	0,1	0,3
IV	E. endocrinas, nutricionales y metabólicas	Nº	101	-	-	-	-	-	-	2	3	3	17	20	56
		%	2,8	-	-	-	-	-	-	4,8	2,5	1,0	3,2	2,6	3,0
V	Trastornos mentales	Nº	215	-	-	-	-	-	-	-	-	1	10	39	165
		%	5,9	-	-	-	-	-	-	-	-	0,3	1,9	5,0	9,0
VI-VIII	E. del s. Nervioso /órg. de los sentidos	Nº	170	-	-	1	-	-	-	1	2	8	19	45	94
		%	4,7	-	-	25,0	-	-	-	2,4	1,6	2,8	3,6	5,7	5,1
IX	E. del sistema circulatorio	Nº	1009	-	-	-	-	-	1	11	27	63	117	201	589
		%	27,8	-	-	-	-	-	6,3	26,2	22,1	22,0	22,0	25,7	32,1
X	E. del sistema respiratorio	Nº	455	-	-	-	-	-	-	1	8	14	39	77	316
		%	12,5	-	-	-	-	-	-	2,4	6,6	4,9	7,3	9,8	17,2
XI	E. del sistema digestivo	Nº	170	-	-	-	-	-	-	-	7	16	26	38	83
		%	4,7	-	-	-	-	-	-	-	5,7	5,6	4,9	4,9	4,5
XII	E. de la piel y del tejido subcutáneo	Nº	13	-	-	-	-	-	-	-	-	-	-	4	9
		%	0,4	-	-	-	-	-	-	-	-	-	-	0,5	0,5
XIII	E. del s. osteomuscular / conjuntivo	Nº	58	-	-	-	-	-	-	-	1	3	-	13	41
		%	1,6	-	-	-	-	-	-	-	0,8	1,0	-	1,7	2,2
XIV	E. del sistema genitourinario	Nº	122	-	-	-	-	-	-	1	2	5	7	23	84
		%	3,4	-	-	-	-	-	-	2,4	1,6	1,7	1,3	2,9	4,6
XV	Embarazo, parto y puerperio	Nº	-	-	-	-	-	-	-	-	-	-	-	-	-
		%	-	-	-	-	-	-	-	-	-	-	-	-	-
XVI	Afecciones perinatales	Nº	4	-	3	1	-	-	-	-	-	-	-	-	-
		%	0,1	-	60,0	25,0	-	-	-	-	-	-	-	-	-
XVII	Anomalías congénitas / cromosómicas	Nº	9	-	1	-	1	1	-	-	1	4	-	-	1
		%	0,2	-	20,0	-	25,0	16,7	-	-	0,8	1,4	-	-	0,1
XVIII	Causas mal definidas	Nº	67	-	1	-	-	-	-	1	1	4	1	7	52
		%	1,8	-	20,0	-	-	-	-	2,4	0,8	1,4	0,2	0,9	2,8
XX	Causas externas	Nº	150	-	-	1	1	5	12	14	23	14	11	23	46
		%	4,1	-	-	25,0	25,0	83,3	75,0	33,3	18,9	4,9	2,1	2,9	2,5

II.4.6(Cont.).MORTALIDAD POR GRANDES GRUPOS DE ENFERMEDADES
ÁREA IV 2019
(Cifras absolutas, porcentajes sobre varones fallecidos, distribución por grupos de edad)

VARONES

GRUPO	TOTAL	N.E.	<1	1-4	5-14	15-24	25-34	35-44	45-54	55-64	65-74	75-84	85+	
Totales	Nº	1772	-	4	3	2	4	13	26	78	181	356	437	668
	%													
I E. infecciosas y parasitarias	Nº	24	-	-	-	-	-	-	1	2	6	3	12	
	%	1,4	-	-	-	-	-	-	1,3	1,1	1,7	0,7	1,8	
II Tumores	Nº	584	-	-	1	1	-	2	3	20	90	170	172	125
	%	33,0	-	-	33,3	50,0	-	15,4	11,5	25,6	49,7	47,8	39,4	18,7
III E. sangre /hematopoyéticos /inmunidad	Nº	3	-	-	-	-	-	-	-	-	1	1	1	
	%	0,2	-	-	-	-	-	-	-	-	0,3	0,2	0,1	
IV E. endocrinas, nutricionales y metabólicas	Nº	42	-	-	-	-	-	-	1	3	11	11	16	
	%	2,4	-	-	-	-	-	-	1,3	1,7	3,1	2,5	2,4	
V Trastornos mentales	Nº	68	-	-	-	-	-	-	-	1	8	16	43	
	%	3,8	-	-	-	-	-	-	-	0,6	2,2	3,7	6,4	
VI-VIII E. del s. Nervioso /org. de los sentidos	Nº	58	-	-	1	-	-	1	-	2	7	21	26	
	%	3,3	-	-	33,3	-	-	3,8	-	1,1	2,0	4,8	3,9	
IX E. del sistema circulatorio	Nº	463	-	-	-	-	-	1	9	23	45	87	102	196
	%	26,1	-	-	-	-	-	7,7	34,6	29,5	24,9	24,4	23,3	29,3
X E. del sistema respiratorio	Nº	247	-	-	-	-	-	1	5	8	31	56	146	
	%	13,9	-	-	-	-	-	3,8	6,4	4,4	8,7	12,8	21,9	
XI E. del sistema digestivo	Nº	80	-	-	-	-	-	-	6	10	21	21	22	
	%	4,5	-	-	-	-	-	-	7,7	5,5	5,9	4,8	3,3	
XII E. de la piel y del tejido subcutáneo	Nº	4	-	-	-	-	-	-	-	-	-	2	2	
	%	0,2	-	-	-	-	-	-	-	-	-	0,5	0,3	
XIII E. del s. osteomuscular / conjuntivo	Nº	15	-	-	-	-	-	-	1	1	-	4	9	
	%	0,8	-	-	-	-	-	-	1,3	0,6	-	0,9	1,3	
XIV E. del sistema genitourinario	Nº	60	-	-	-	-	-	-	1	4	5	14	36	
	%	3,4	-	-	-	-	-	-	1,3	2,2	1,4	3,2	5,4	
XV Embarazo, parto y puerperio	Nº	-	-	-	-	-	-	-	-	-	-	-	-	
	%	-	-	-	-	-	-	-	-	-	-	-	-	
XVI Afecciones perinatales	Nº	2	-	2	-	-	-	-	-	-	-	-	-	
	%	0,1	-	50,0	-	-	-	-	-	-	-	-	-	
XVII Anomalías congénitas / cromosómicas	Nº	3	-	1	-	1	-	-	-	1	-	-	-	
	%	0,2	-	25,0	-	50,0	-	-	-	0,6	-	-	-	
XVIII Causas mal definidas	Nº	17	-	1	-	-	-	1	-	3	1	1	10	
	%	1,0	-	25,0	-	-	-	3,8	-	1,7	0,3	0,2	1,5	
XX Causas externas	Nº	102	-	-	1	-	4	10	11	20	11	8	13	24
	%	5,8	-	-	33,3	-	100,0	76,9	42,3	25,6	6,1	2,2	3,0	3,6

II.4.6(Cont.).MORTALIDAD POR GRANDES GRUPOS DE ENFERMEDADES

ÁREA IV 2019

(Cifras absolutas, porcentajes sobre mujeres fallecidas, distribución por grupos de edad)

MUJERES

GRUPO	TOTAL	N.E.	<1	1-4	5-14	15-24	25-34	35-44	45-54	55-64	65-74	75-84	85+
Totales	Nº 1864	-	1	1	2	2	3	16	44	105	175	346	1169
I E. infecciosas y parasitarias	Nº 23	-	-	-	-	-	-	-	3	-	2	2	16
	% 1,2	-	-	-	-	-	-	-	6,8	-	1,1	0,6	1,4
II Tumores	Nº 452	-	-	-	1	-	1	8	23	59	103	115	142
	% 24,2	-	-	-	50,0	-	33,3	50,0	52,3	56,2	58,9	33,2	12,1
III E. sangre /hematopoyéticos /inmunidad	Nº 7	-	-	-	-	-	-	-	-	-	2	-	5
	% 0,4	-	-	-	-	-	-	-	-	-	1,1	-	0,4
IV E. endocrinas, nutricionales y metabólicas	Nº 59	-	-	-	-	-	-	2	2	-	6	9	40
	% 3,2	-	-	-	-	-	-	12,5	4,5	-	3,4	2,6	3,4
V Trastornos mentales	Nº 147	-	-	-	-	-	-	-	-	-	2	23	122
	% 7,9	-	-	-	-	-	-	-	-	-	1,1	6,6	10,4
VI-VIII E. del s. Nervioso /órg. de los sentidos	Nº 112	-	-	-	-	-	-	-	2	6	12	24	68
	% 6,0	-	-	-	-	-	-	-	4,5	5,7	6,9	6,9	5,8
IX E. del sistema circulatorio	Nº 546	-	-	-	-	-	-	2	4	18	30	99	393
	% 29,3	-	-	-	-	-	-	12,5	9,1	17,1	17,1	28,6	33,6
X E. del sistema respiratorio	Nº 208	-	-	-	-	-	-	-	3	6	8	21	170
	% 11,2	-	-	-	-	-	-	-	6,8	5,7	4,6	6,1	14,5
XI E. del sistema digestivo	Nº 90	-	-	-	-	-	-	-	1	6	5	17	61
	% 4,8	-	-	-	-	-	-	-	2,3	5,7	2,9	4,9	5,2
XII E. de la piel y del tejido subcutáneo	Nº 9	-	-	-	-	-	-	-	-	-	-	2	7
	% 0,5	-	-	-	-	-	-	-	-	-	-	0,6	0,6
XIII E. del s. osteomuscular / conjuntivo	Nº 43	-	-	-	-	-	-	-	-	2	-	9	32
	% 2,3	-	-	-	-	-	-	-	-	1,9	-	2,6	2,7
XIV E. del sistema genitourinario	Nº 62	-	-	-	-	-	-	1	1	1	2	9	48
	% 3,3	-	-	-	-	-	-	6,3	2,3	1,0	1,1	2,6	4,1
XV Embarazo, parto y puerperio	Nº -	-	-	-	-	-	-	-	-	-	-	-	-
	% -	-	-	-	-	-	-	-	-	-	-	-	-
XVI Afecciones perinatales	Nº 2	-	1	1	-	-	-	-	-	-	-	-	-
	% 0,1	-	100,0	100,0	-	-	-	-	-	-	-	-	-
XVII Anomalías congénitas / cromosómicas	Nº 6	-	-	-	-	1	-	-	1	3	-	-	1
	% 0,3	-	-	-	-	50,0	-	-	2,3	2,9	-	-	0,1
XVIII Causas mal definidas	Nº 50	-	-	-	-	-	-	-	1	1	-	6	42
	% 2,7	-	-	-	-	-	-	-	2,3	1,0	-	1,7	3,6
XX Causas externas	Nº 48	-	-	-	1	1	2	3	3	3	3	10	22
	% 2,6	-	-	-	50,0	50,0	66,7	18,8	6,8	2,9	1,7	2,9	1,9

II.4.7.MORTALIDAD POR GRANDES GRUPOS DE ENFERMEDADES

ÁREA IV 2019

(Tasas específicas por 100.000, distribución por grupos de edad)

TOTAL

GRUPO	TOTAL	N.E.	<1	1-4	5-14	15-24	25-34	35-44	45-54	55-64	65-74	75-84	85+
Totales	1098,9	-	249,6	43,8	14,4	22,8	50,0	80,9	227,7	560,6	1361,9	3340,2	12513,6
I E. infecciosas y parasitarias	14,2	-	-	-	-	-	-	-	7,5	3,9	20,5	21,3	190,7
II Tumores	313,1	-	-	10,9	7,2	-	9,4	21,2	80,3	292,0	700,2	1224,3	1818,8
III E. sangre / hematopoyéticos / inmunidad	3,0	-	-	-	-	-	-	-	-	-	7,7	4,3	40,9
IV E. endocrinas, nutricionales y metabólicas	30,5	-	-	-	-	-	-	3,9	5,6	5,9	43,6	85,3	381,5
V Trastornos mentales	65,0	-	-	-	-	-	-	-	-	2,0	25,6	166,4	1124,0
VI-VIII E. del s. Nervioso / órg. de los sentidos	51,4	-	-	10,9	-	-	-	1,9	3,7	15,7	48,7	192,0	640,3
IX E. del sistema circulatorio	304,9	-	-	-	-	-	3,1	21,2	50,4	123,5	300,1	857,4	4012,3
X E. del sistema respiratorio	137,5	-	-	-	-	-	-	1,9	14,9	27,4	100,0	328,5	2152,6
XI E. del sistema digestivo	51,4	-	-	-	-	-	-	-	13,1	31,4	66,7	162,1	565,4
XII E. de la piel y del tejido subcutáneo	3,9	-	-	-	-	-	-	-	-	-	-	17,1	61,3
XIII E. del s. osteomuscular / conjuntivo	17,5	-	-	-	-	-	-	-	1,9	5,9	-	55,5	279,3
XIV E. del sistema genitourinario	36,9	-	-	-	-	-	-	1,9	3,7	9,8	18,0	98,1	572,2
XV Embarazo, parto y puerperio	-	-	-	-	-	-	-	-	-	-	-	-	-
XVI Afecciones perinatales	1,2	-	149,8	10,9	-	-	-	-	-	-	-	-	-
XVII Anomalías congénitas / cromosómicas	2,7	-	49,9	-	3,6	3,8	-	-	1,9	7,8	-	-	6,8
XVIII Causas mal definidas	20,2	-	49,9	-	-	-	-	1,9	1,9	7,8	2,6	29,9	354,2
XX Causas externas	45,3	-	-	10,9	3,6	19,0	37,5	27,0	42,9	27,4	28,2	98,1	313,4

II.4.7(Cont.).MORTALIDAD POR GRANDES GRUPOS DE ENFERMEDADES

ÁREA IV 2019

(Tasas específicas por 100.000, distribución por grupos de edad)

VARONES

GRUPO	TOTAL	N.E.	≤1	1-4	5-14	15-24	25-34	35-44	45-54	55-64	65-74	75-84	85+
Totales	1130,9	-	380,2	63,7	14,2	29,5	81,9	101,4	299,9	756,5	2004,6	4587,9	14874,2
I E. infecciosas y parasitarias	15,3	-	-	-	-	-	-	-	3,8	8,4	33,8	31,5	267,2
II Tumores	372,7	-	-	21,2	7,1	-	12,6	11,7	76,9	376,2	957,3	1805,8	2783,3
III E. sangre / hematopoyéticos / inmunidad	1,9	-	-	-	-	-	-	-	-	-	5,6	10,5	22,3
IV E. endocrinas, nutricionales y metabólicas	26,8	-	-	-	-	-	-	-	3,8	12,5	61,9	115,5	356,3
V Trastornos mentales	43,4	-	-	-	-	-	-	-	-	4,2	45,0	168,0	957,5
VI-VIII E. del s. Nervioso / órg. de los sentidos	37,0	-	-	21,2	-	-	-	3,9	-	8,4	39,4	220,5	578,9
IX E. del sistema circulatorio	295,5	-	-	-	-	-	6,3	35,1	88,4	188,1	489,9	1070,9	4364,3
X E. del sistema respiratorio	157,6	-	-	-	-	-	-	3,9	19,2	33,4	174,6	587,9	3250,9
XI E. del sistema digestivo	51,1	-	-	-	-	-	-	-	23,1	41,8	118,2	220,5	489,9
XII E. de la piel y del tejido subcutáneo	2,6	-	-	-	-	-	-	-	-	-	-	21,0	44,5
XIII E. del s. osteomuscular / conjuntivo	9,6	-	-	-	-	-	-	-	3,8	4,2	-	42,0	200,4
XIV E. del sistema genitourinario	38,3	-	-	-	-	-	-	-	3,8	16,7	28,2	147,0	801,6
XV Embarazo, parto y puerperio	-	-	-	-	-	-	-	-	-	-	-	-	-
XVI Afecciones perinatales	1,3	-	190,1	-	-	-	-	-	-	-	-	-	-
XVII Anomalías congénitas / cromosómicas	1,9	-	95,1	-	7,1	-	-	-	-	4,2	-	-	-
XVIII Causas mal definidas	10,8	-	95,1	-	-	-	-	3,9	-	12,5	5,6	10,5	222,7
XX Causas externas	65,1	-	-	21,2	-	29,5	63,0	42,9	76,9	46,0	45,0	136,5	534,4

MUJERES

GRUPO	TOTAL	N.E.	≤1	1-4	5-14	15-24	25-34	35-44	45-54	55-64	65-74	75-84	85+
Totales	1070,1	-	105,2	22,6	14,6	15,7	18,6	60,9	159,6	387,5	824,3	2486,2	11473,2
I E. infecciosas y parasitarias	13,2	-	-	-	-	-	-	-	10,9	-	9,4	14,4	157,0
II Tumores	259,5	-	-	-	7,3	-	6,2	30,5	83,4	217,8	485,1	826,3	1393,7
III E. sangre / hematopoyéticos / inmunidad	4,0	-	-	-	-	-	-	-	-	-	9,4	-	49,1
IV E. endocrinas, nutricionales y metabólicas	33,9	-	-	-	-	-	-	7,6	7,3	-	28,3	64,7	392,6
V Trastornos mentales	84,4	-	-	-	-	-	-	-	-	-	9,4	165,3	1197,4
VI-VIII E. del s. Nervioso / órg. de los sentidos	64,3	-	-	-	-	-	-	-	7,3	22,1	56,5	172,5	667,4
IX E. del sistema circulatorio	313,4	-	-	-	-	-	-	7,6	14,5	66,4	141,3	711,4	3857,1
X E. del sistema respiratorio	119,4	-	-	-	-	-	-	-	10,9	22,1	37,7	150,9	1668,5
XI E. del sistema digestivo	51,7	-	-	-	-	-	-	-	3,6	22,1	23,6	122,2	598,7
XII E. de la piel y del tejido subcutáneo	5,2	-	-	-	-	-	-	-	-	-	-	14,4	68,7
XIII E. del s. osteomuscular / conjuntivo	24,7	-	-	-	-	-	-	-	-	7,4	-	64,7	314,1
XIV E. del sistema genitourinario	35,6	-	-	-	-	-	-	3,8	3,6	3,7	9,4	64,7	471,1
XV Embarazo, parto y puerperio	-	-	-	-	-	-	-	-	-	-	-	-	-
XVI Afecciones perinatales	1,1	-	105,2	22,6	-	-	-	-	-	-	-	-	-
XVII Anomalías congénitas / cromosómicas	3,4	-	-	-	-	7,8	-	-	3,6	11,1	-	-	9,8
XVIII Causas mal definidas	28,7	-	-	-	-	-	-	-	3,6	3,7	-	43,1	412,2
XX Causas externas	27,6	-	-	-	7,3	7,8	12,4	11,4	10,9	11,1	14,1	71,9	215,9

II.4.8.CAUSAS DE MUERTE POR EDAD Y SEXO

ÁREA IV 2019

(Lista reducida 102 grupos. Cifras absolutas, tasas específicas por cien mil habitantes. V = varones, M = mujeres, T = total)

CAUSA DE MUERTE		TOTAL	N.E.	<1	1-4	5-14	15-24	25-34	35-44	45-54	55-64	65-74	75-84	85+
Total	V	1772	-	4	3	2	4	13	26	78	181	356	437	668
		1130,9	-	380,2	63,7	14,2	29,5	81,9	101,4	299,9	756,5	2004,6	4587,9	14874,2
	M	1864	-	1	1	2	2	3	16	44	105	175	346	1169
	T	1070,1	-	105,2	22,6	14,6	15,7	18,6	60,9	159,6	387,5	824,3	2486,2	11473,2
	3636	-	5	4	4	6	16	42	122	286	531	783	1837	
	1098,9	-	249,6	43,8	14,4	22,8	50,0	80,9	227,7	560,6	1361,9	3340,2	12513,6	
A00-B99, R75, U049 Ciertas enfermedades infecciosas y parasitarias	V	24	-	-	-	-	-	-	-	1	2	6	3	12
		15,3	-	-	-	-	-	-	-	3,8	8,4	33,8	31,5	267,2
	M	23	-	-	-	-	-	-	-	3	-	2	2	16
	T	13,2	-	-	-	-	-	-	-	10,9	-	9,4	14,4	157,0
	47	-	-	-	-	-	-	-	4	2	8	5	28	
	14,2	-	-	-	-	-	-	-	7,5	3,9	20,5	21,3	190,7	
1 Enfermedades infecciosas intestinales	V	5	-	-	-	-	-	-	-	-	-	2	1	2
		3,2	-	-	-	-	-	-	-	-	-	11,3	10,5	44,5
	M	7	-	-	-	-	-	-	-	-	-	-	-	7
	T	4,0	-	-	-	-	-	-	-	-	-	-	-	68,7
2 Tuberculosis y sus efectos tardíos	V	12	-	-	-	-	-	-	-	-	-	2	1	9
		3,6	-	-	-	-	-	-	-	-	-	5,1	4,3	61,3
	M	2	-	-	-	-	-	-	-	-	-	1	-	1
	T	1,1	-	-	-	-	-	-	-	-	-	4,7	-	9,8
3 Enfermedad meningocócica	V	2	-	-	-	-	-	-	-	-	-	2,6	-	6,8
		0,6	-	-	-	-	-	-	-	-	-	2,6	-	6,8
	M	-	-	-	-	-	-	-	-	-	-	-	-	-
	T	-	-	-	-	-	-	-	-	-	-	-	-	-
4 Septicemia	V	10	-	-	-	-	-	-	-	-	-	3	1	6
		6,4	-	-	-	-	-	-	-	-	-	16,9	10,5	133,6
	M	9	-	-	-	-	-	-	-	2	-	-	1	6
	T	5,2	-	-	-	-	-	-	-	7,3	-	-	7,2	58,9
5 Hepatitis vírica	V	19	-	-	-	-	-	-	-	2	-	3	2	12
		5,7	-	-	-	-	-	-	-	3,7	-	7,7	8,5	81,7
	M	4	-	-	-	-	-	-	-	-	2	-	-	2
	T	2,6	-	-	-	-	-	-	-	8,4	-	-	-	44,5
6 SIDA	V	1	-	-	-	-	-	-	-	-	-	-	1	-
		0,6	-	-	-	-	-	-	-	-	-	-	7,2	-
	M	5	-	-	-	-	-	-	-	-	2	-	1	2
	T	1,5	-	-	-	-	-	-	-	3,9	-	-	4,3	13,6
7 VIH+ (portador, evidencias de laboratorio del VIH, ...)	V	2	-	-	-	-	-	-	-	1	-	-	-	1
		1,3	-	-	-	-	-	-	-	3,8	-	-	-	22,3
	M	1	-	-	-	-	-	-	-	1	-	-	-	-
	T	0,6	-	-	-	-	-	-	-	3,6	-	-	-	-
8 Resto de enfermedades infecciosas y parasitarias y sus efectos tardíos	V	3	-	-	-	-	-	-	-	-	-	-	-	-
		1,9	-	-	-	-	-	-	-	-	-	5,6	10,5	22,3
	M	3	-	-	-	-	-	-	-	-	-	1	-	2
	T	1,7	-	-	-	-	-	-	-	-	-	4,7	-	19,6
C00-C48 Tumores	V	6	-	-	1	1	-	2	3	20	90	170	172	125
		372,7	-	-	21,2	7,1	-	12,6	11,7	76,9	376,2	957,3	1805,8	2783,3
	M	452	-	-	-	1	-	1	8	23	59	103	115	142
	T	259,5	-	-	-	7,3	-	6,2	30,5	83,4	217,8	485,1	826,3	1393,7
9 Tumor maligno del labio, de la cavidad bucal y de la faringe	V	1036	-	-	1	2	-	3	11	43	149	273	287	267
		313,1	-	-	10,9	7,2	-	9,4	21,2	80,3	292,0	700,2	1224,3	1818,8
	M	3	-	-	-	-	-	-	-	-	-	-	-	-
	T	1,8	-	-	-	-	-	-	-	-	-	5,1	4,3	20,4
10 Tumor maligno del esófago	V	21	-	-	-	-	-	-	-	2	3	8	6	2
		13,4	-	-	-	-	-	-	-	7,7	12,5	45,0	63,0	44,5
	M	6	-	-	-	-	-	-	1	-	-	-	3	2
	T	3,4	-	-	-	-	-	-	3,8	-	-	-	21,6	19,6
9 Tumor maligno del labio, de la cavidad bucal y de la faringe	V	27	-	-	-	-	-	-	1	2	3	8	9	4
		8,2	-	-	-	-	-	-	1,9	3,7	5,9	20,5	38,4	27,2
	M	8	-	-	-	-	-	-	1	-	1	4	1	1
	T	5,1	-	-	-	-	-	-	6,3	-	4,2	22,5	10,5	22,3
10 Tumor maligno del esófago	V	5	-	-	-	-	-	-	-	-	-	1	3	1
		2,9	-	-	-	-	-	-	-	-	-	4,7	21,6	9,8
	M	13	-	-	-	-	-	-	1	-	1	5	4	2
	T	3,9	-	-	-	-	-	-	3,1	-	2,0	12,8	17,1	13,6

II.4.8(Cont.). CAUSAS DE MUERTE POR EDAD Y SEXO

ÁREA IV 2019

(Lista reducida 102 grupos. Cifras absolutas, tasas específicas por cien mil habitantes. V = varones, M = mujeres, T = total)

CAUSA DE MUERTE	TOTAL	N.E.	≤1	1-4	5-14	15-24	25-34	35-44	45-54	55-64	65-74	75-84	85+
11 Tumor maligno del estómago	V	29	-	-	-	-	-	-	1	6	6	7	9
		18,5	-	-	-	-	-	-	3,8	25,1	33,8	73,5	200,4
	M	11	-	-	-	-	-	1	-	1	1	-	8
12 Tumor maligno del colon	V	63	-	-	-	-	-	3,8	-	3,7	4,7	-	78,5
		40	-	-	-	-	-	1	1	7	7	7	17
	M	12,1	-	-	-	-	-	1,9	1,9	13,7	18,0	29,9	115,8
13 Tumor maligno del recto, de la porción rectosigmoide y del ano	V	60	-	-	-	-	-	-	3	12	12	21	12
		38,3	-	-	-	-	-	-	11,5	50,2	67,6	220,5	267,2
	M	48	-	-	-	-	-	-	1	4	11	8	24
14 Tumor maligno del hígado y vías biliares intrahepáticas	V	27,6	-	-	-	-	-	-	3,6	14,8	51,8	57,5	235,5
		108	-	-	-	-	-	-	4	16	23	29	36
	M	32,6	-	-	-	-	-	-	7,5	31,4	59,0	123,7	245,2
15 Tumor maligno del páncreas	V	15	-	-	-	-	-	-	-	5	5	2	3
		9,6	-	-	-	-	-	-	-	20,9	28,2	21,0	66,8
	M	27	-	-	-	-	-	-	2	4	5	7	9
16 Otros tumores malignos digestivos	V	15,5	-	-	-	-	-	-	7,3	14,8	23,6	50,3	88,3
		42	-	-	-	-	-	-	2	9	10	9	12
	M	12,7	-	-	-	-	-	-	3,7	17,6	25,6	38,4	81,7
17 Tumor maligno de la laringe	V	31	-	-	-	-	-	-	4	4	12	9	2
		19,8	-	-	-	-	-	-	15,4	16,7	67,6	94,5	44,5
	M	10	-	-	-	-	-	-	-	1	-	4	5
18 Tumor maligno de la tráquea, de los bronquios y del pulmón	V	5,7	-	-	-	-	-	-	-	3,7	-	28,7	49,1
		41	-	-	-	-	-	-	4	5	12	13	7
	M	12,4	-	-	-	-	-	-	7,5	9,8	30,8	55,5	47,7
19 Otros tumores malignos respiratorios e intratorácicos	V	46	-	-	-	-	1	1	-	8	18	12	6
		29,4	-	-	-	-	6,3	3,9	-	33,4	101,4	126,0	133,6
	M	37	-	-	-	-	-	-	1	8	9	11	8
20 Tumores malignos del hueso y cartilagos articulares	V	21,2	-	-	-	-	-	-	3,6	29,5	42,4	79,0	78,5
		83	-	-	-	-	1	1	1	16	27	23	14
	M	25,1	-	-	-	-	3,1	1,9	1,9	31,4	69,2	98,1	95,4
21 Melanoma maligno de la piel	V	18	-	-	-	-	-	1	-	7	2	3	5
		11,5	-	-	-	-	-	3,9	-	29,3	11,3	31,5	111,3
	M	12	-	-	-	-	1	-	-	3	2	4	2
22 Otros tumores de la piel y tejidos blandos	V	6,9	-	-	-	-	6,2	-	-	11,1	9,4	28,7	19,6
		30	-	-	-	-	1	1	-	10	4	7	7
	M	9,1	-	-	-	-	3,1	1,9	-	19,6	10,3	29,9	47,7
23 Tumor maligno de la mama	V	13	-	-	-	-	-	-	-	-	4	6	3
		8,3	-	-	-	-	-	-	-	-	22,5	63,0	66,8
	M	3	-	-	-	-	-	-	1	2	-	-	-
24 Tumor maligno de la tráquea, de los bronquios y del pulmón	V	1,7	-	-	-	-	-	-	3,6	7,4	-	-	-
		16	-	-	-	-	-	-	1	2	4	6	3
	M	4,8	-	-	-	-	-	-	1,9	3,9	10,3	25,6	20,4
25 Otros tumores malignos respiratorios e intratorácicos	V	132	-	-	-	-	-	-	6	26	46	36	18
		84,2	-	-	-	-	-	-	23,1	108,7	259,0	378,0	400,8
	M	54	-	-	-	-	-	1	3	17	25	7	1
26 Tumor maligno de la mama	V	31,0	-	-	-	-	-	3,8	10,9	62,7	117,8	50,3	9,8
		186	-	-	-	-	-	1	9	43	71	43	19
	M	56,2	-	-	-	-	-	1,9	16,8	84,3	182,1	183,4	129,4
27 Tumor maligno de la mama	V	4	-	-	-	-	-	-	-	-	1	2	1
		2,6	-	-	-	-	-	-	-	-	5,6	21,0	22,3
	M	1	-	-	-	-	-	-	-	-	-	1	-
28 Tumor maligno de la mama	V	0,6	-	-	-	-	-	-	-	-	-	7,2	-
		5	-	-	-	-	-	-	-	-	1	3	1
	M	1,5	-	-	-	-	-	-	-	-	2,6	12,8	6,8
29 Tumor maligno de la mama	V	-	-	-	-	-	-	-	-	-	-	-	-
		1	-	-	-	-	-	-	-	-	-	-	1
	M	0,6	-	-	-	-	-	-	-	-	-	-	9,8
30 Tumor maligno de la mama	V	1	-	-	-	-	-	-	-	-	-	-	1
		0,3	-	-	-	-	-	-	-	-	-	-	6,8
	M	3	-	-	-	-	-	1	-	-	2	-	-
31 Tumor maligno de la mama	V	1,9	-	-	-	-	-	3,9	-	-	11,3	-	-
		8	-	-	-	-	-	-	-	-	3	4	1
	M	4,6	-	-	-	-	-	-	-	-	14,1	28,7	9,8
32 Tumor maligno de la mama	V	11	-	-	-	-	-	1	-	-	5	4	1
		3,3	-	-	-	-	-	1,9	-	-	12,8	17,1	6,8
	M	12	-	-	-	-	-	-	-	1	4	3	4
33 Tumor maligno de la mama	V	7,7	-	-	-	-	-	-	-	4,2	22,5	31,5	89,1
		11	-	-	-	-	-	-	2	-	-	2	7
	M	6,3	-	-	-	-	-	-	7,3	-	-	14,4	68,7
34 Tumor maligno de la mama	V	23	-	-	-	-	-	-	2	1	4	5	11
		7,0	-	-	-	-	-	-	3,7	2,0	10,3	21,3	74,9
	M	-	-	-	-	-	-	-	-	-	-	-	-
35 Tumor maligno de la mama	V	58	-	-	-	-	-	2	3	6	13	13	21
		33,3	-	-	-	-	-	7,6	10,9	22,1	61,2	93,4	206,1
	M	58	-	-	-	-	-	2	3	6	13	13	21
	17,5	-	-	-	-	-	3,9	5,6	11,8	33,3	55,5	143,1	

II.4.8(Cont.). CAUSAS DE MUERTE POR EDAD Y SEXO

ÁREA IV 2019

(Lista reducida 102 grupos. Cifras absolutas, tasas específicas por cien mil habitantes. V = varones, M = mujeres, T = total)

CAUSA DE MUERTE	TOTAL	N.E.	<1	1-4	5-14	15-24	25-34	35-44	45-54	55-64	65-74	75-84	85+
24 Tumor maligno del cuello del útero	V	-	-	-	-	-	-	-	-	-	-	-	-
	M	14	-	-	-	-	-	1	2	2	5	3	1
	T	8,0	-	-	-	-	-	3,8	7,3	7,4	23,6	21,6	9,8
		14	-	-	-	-	-	1	2	2	5	3	1
		4,2	-	-	-	-	-	1,9	3,7	3,9	12,8	12,8	6,8
25 Tumor maligno de otras partes del útero	V	-	-	-	-	-	-	-	-	-	-	-	-
	M	24	-	-	-	-	-	-	-	2	6	9	7
	T	13,8	-	-	-	-	-	-	-	7,4	28,3	64,7	68,7
		24	-	-	-	-	-	-	-	2	6	9	7
		7,3	-	-	-	-	-	-	-	3,9	15,4	38,4	47,7
26 Tumor maligno del ovario	V	-	-	-	-	-	-	-	-	-	-	-	-
	M	17	-	-	-	-	-	1	3	3	3	7	-
	T	9,8	-	-	-	-	-	3,8	10,9	11,1	14,1	50,3	-
		17	-	-	-	-	-	1	3	3	3	7	-
		5,1	-	-	-	-	-	1,9	5,6	5,9	7,7	29,9	-
27 Otros tumores malignos de órganos genitales femeninos	V	-	-	-	-	-	-	-	-	-	-	-	-
	M	5	-	-	-	-	-	-	-	-	1	2	2
	T	2,9	-	-	-	-	-	-	-	-	4,7	14,4	19,6
		5	-	-	-	-	-	-	-	-	1	2	2
		1,5	-	-	-	-	-	-	-	-	2,6	8,5	13,6
28 Tumor maligno de la próstata	V	44	-	-	-	-	-	-	-	2	9	17	16
	M	28,1	-	-	-	-	-	-	-	8,4	50,7	178,5	356,3
	T	44	-	-	-	-	-	-	-	2	9	17	16
		13,3	-	-	-	-	-	-	-	3,9	23,1	72,5	109,0
29 Otros tumores malignos de órganos genitales masculinos	V	2	-	-	-	-	-	-	-	-	1	-	1
	M	1,3	-	-	-	-	-	-	-	-	5,6	-	22,3
	T	2	-	-	-	-	-	-	-	-	1	-	1
		0,6	-	-	-	-	-	-	-	-	2,6	-	6,8
30 Tumor maligno del riñón, excepto pelvis renal	V	24	-	-	-	-	-	-	-	6	3	11	4
	M	15,3	-	-	-	-	-	-	-	25,1	16,9	115,5	89,1
	T	11	-	-	-	-	-	-	1	4	3	1	2
		6,3	-	-	-	-	-	-	3,6	14,8	14,1	7,2	19,6
		35	-	-	-	-	-	-	1	10	6	12	6
		10,6	-	-	-	-	-	-	1,9	19,6	15,4	51,2	40,9
31 Tumor maligno de la vejiga	V	41	-	-	-	-	-	-	1	-	14	10	16
	M	26,2	-	-	-	-	-	-	3,8	-	78,8	105,0	356,3
	T	6	-	-	-	-	-	-	-	-	1	1	4
		3,4	-	-	-	-	-	-	-	-	4,7	7,2	39,3
		47	-	-	-	-	-	-	1	-	15	11	20
		14,2	-	-	-	-	-	-	1,9	-	38,5	46,9	136,2
32 Otros tumores malignos de las vías urinarias	V	9	-	-	-	-	-	-	-	2	2	4	1
	M	5,7	-	-	-	-	-	-	-	8,4	11,3	42,0	22,3
	T	2	-	-	-	-	-	-	-	-	-	-	2
		1,1	-	-	-	-	-	-	-	-	-	-	19,6
		11	-	-	-	-	-	-	-	2	2	4	3
		3,3	-	-	-	-	-	-	-	3,9	5,1	17,1	20,4
33 Tumor maligno del encéfalo	V	8	-	-	-	-	-	-	1	3	3	-	1
	M	5,1	-	-	-	-	-	-	3,8	12,5	16,9	-	22,3
	T	16	-	-	-	-	-	-	1	3	1	7	4
		9,2	-	-	-	-	-	-	3,8	10,9	3,7	33,0	28,7
		24	-	-	-	-	-	-	1	4	4	10	4
		7,3	-	-	-	-	-	-	1,9	7,5	7,8	25,6	17,1
34 Otros tumores malignos neurológicos y endocrinos	V	1	-	-	-	-	-	-	-	-	-	-	1
	M	0,6	-	-	-	-	-	-	-	-	-	-	10,5
	T	2	-	-	-	-	-	-	-	-	-	-	2
		1,1	-	-	-	-	-	-	-	-	-	-	14,4
		3	-	-	-	-	-	-	-	-	-	-	3
		0,9	-	-	-	-	-	-	-	-	-	-	12,8
35 Tumor maligno de los sitios mal definidos, secundarios y de sitios no especificados	V	14	-	-	-	-	-	-	-	2	3	5	4
	M	8,9	-	-	-	-	-	-	-	8,4	16,9	52,5	89,1
	T	11	-	-	-	-	-	-	-	-	3	2	6
		6,3	-	-	-	-	-	-	-	-	14,1	14,4	58,9
		25	-	-	-	-	-	-	-	2	6	7	10
		7,6	-	-	-	-	-	-	-	3,9	15,4	29,9	68,1
36 Otros tumores malignos del tejido linfático, de los órganos hematopoyéticos y de tejidos afines (excepto leucemia)	V	21	-	-	-	-	-	-	2	-	5	8	6
	M	13,4	-	-	-	-	-	-	7,7	-	28,2	84,0	133,6
	T	25	-	-	-	-	-	-	-	-	3	9	13
		14,4	-	-	-	-	-	-	-	-	14,1	64,7	127,6
		46	-	-	-	-	-	-	2	-	8	17	19
		13,9	-	-	-	-	-	-	3,7	-	20,5	72,5	129,4

II.4.8(Cont.). CAUSAS DE MUERTE POR EDAD Y SEXO

ÁREA IV 2019

(Lista reducida 102 grupos. Cifras absolutas, tasas específicas por cien mil habitantes. V = varones, M = mujeres, T = total)

CAUSA DE MUERTE		TOTAL	N.E.	<1	1-4	5-14	15-24	25-34	35-44	45-54	55-64	65-74	75-84	85+
37 Leucemia	V	17	-	-	1	1	-	-	-	-	2	3	5	5
		10,8	-	-	21,2	7,1	-	-	-	-	8,4	16,9	52,5	111,3
	M	15	-	-	-	1	-	-	-	1	1	-	6	6
	T	32	-	-	1	2	-	-	-	1	3	3	11	11
38 Tumores in situ	V	9,7	-	-	10,9	7,2	-	-	-	1,9	5,9	7,7	46,9	74,9
	M	-	-	-	-	-	-	-	-	-	-	-	-	-
	T	-	-	-	-	-	-	-	-	-	-	-	-	-
		-	-	-	-	-	-	-	-	-	-	-	-	-
39 Tumores benignos	V	3	-	-	-	-	-	-	-	-	-	1	-	2
		1,9	-	-	-	-	-	-	-	-	-	5,6	-	44,5
	M	3	-	-	-	-	-	-	-	-	-	-	-	3
	T	6	-	-	-	-	-	-	-	-	-	1	-	5
40 Síndrome Mielodiplástico	V	1,8	-	-	-	-	-	-	-	-	-	2,6	-	34,1
		2	-	-	-	-	-	-	-	-	-	1	1	-
	M	1,3	-	-	-	-	-	-	-	-	-	5,6	10,5	-
	T	2	-	-	-	-	-	-	-	-	-	-	-	2
41 Otros tumores de comportamiento incierto o desconocido	V	1,1	-	-	-	-	-	-	-	-	-	-	-	19,6
		4	-	-	-	-	-	-	-	-	-	1	1	2
	M	1,2	-	-	-	-	-	-	-	-	-	2,6	4,3	13,6
	T	6	-	-	-	-	-	-	-	-	-	1	2	3
D50-D89 Enfermedades de la sangre y de los órganos hematopoyéticos, y ciertos trastornos que afectan al mecanismo de la inmunidad	V	3,8	-	-	-	-	-	-	-	-	-	5,6	21,0	66,8
		7	-	-	-	-	-	-	-	-	-	1	2	4
	M	4,0	-	-	-	-	-	-	-	-	-	4,7	14,4	39,3
	T	13	-	-	-	-	-	-	-	-	-	2	4	7
42 Enfermedades de la sangre y de los órganos hematopoyéticos	V	3,9	-	-	-	-	-	-	-	-	-	5,1	17,1	47,7
		3	-	-	-	-	-	-	-	-	-	1	1	1
	M	1,9	-	-	-	-	-	-	-	-	-	5,6	10,5	22,3
	T	7	-	-	-	-	-	-	-	-	-	2	-	5
43 Ciertos trastornos que afectan al mecanismo de la inmunidad	V	4,0	-	-	-	-	-	-	-	-	-	9,4	-	49,1
		10	-	-	-	-	-	-	-	-	-	3	1	6
	M	3,0	-	-	-	-	-	-	-	-	-	7,7	4,3	40,9
	T	3	-	-	-	-	-	-	-	-	-	1	1	1
E00-E90 Enfermedades endocrinas, nutricionales y metabólicas	V	1,9	-	-	-	-	-	-	-	-	-	5,6	10,5	22,3
		7	-	-	-	-	-	-	-	-	-	2	-	5
	M	4,0	-	-	-	-	-	-	-	-	-	9,4	-	49,1
	T	10	-	-	-	-	-	-	-	-	-	3	1	6
44 Diabetes mellitus	V	3,0	-	-	-	-	-	-	-	-	-	7,7	4,3	40,9
		32	-	-	-	-	-	-	-	-	1	2	10	13
	M	20,4	-	-	-	-	-	-	-	3,8	8,4	56,3	63,0	289,5
	T	42	-	-	-	-	-	-	-	1	-	4	5	32
45 Otras enfermedades endocrinas, nutricionales y metabólicas	V	24,1	-	-	-	-	-	-	-	3,6	-	18,8	35,9	314,1
		74	-	-	-	-	-	-	-	2	2	14	11	45
	M	22,4	-	-	-	-	-	-	-	3,7	3,9	35,9	46,9	306,5
	T	10	-	-	-	-	-	-	-	-	1	1	5	3
F00-F99 Trastornos mentales y del comportamiento	V	6,4	-	-	-	-	-	-	-	-	4,2	5,6	52,5	66,8
		17	-	-	-	-	-	-	-	2	1	2	4	8
	M	9,8	-	-	-	-	-	-	7,6	3,6	-	9,4	28,7	78,5
	T	27	-	-	-	-	-	-	2	1	1	3	9	11
46 Trastornos mentales orgánicos senil y presenil	V	8,2	-	-	-	-	-	-	3,9	1,9	2,0	7,7	38,4	74,9
		68	-	-	-	-	-	-	-	-	1	8	16	43
	M	43,4	-	-	-	-	-	-	-	-	4,2	45,0	168,0	957,5
	T	147	-	-	-	-	-	-	-	-	-	2	23	122
46 Trastornos mentales orgánicos senil y presenil	V	84,4	-	-	-	-	-	-	-	-	-	9,4	165,3	1197,4
		215	-	-	-	-	-	-	-	-	1	10	39	165
	M	65,0	-	-	-	-	-	-	-	-	2,0	25,6	166,4	1124,0
	T	63	-	-	-	-	-	-	-	-	1	5	15	42
46 Trastornos mentales orgánicos senil y presenil	V	40,2	-	-	-	-	-	-	-	-	4,2	28,2	157,5	935,2
		145	-	-	-	-	-	-	-	-	-	2	23	120
	M	83,2	-	-	-	-	-	-	-	-	-	9,4	165,3	1177,7
	T	208	-	-	-	-	-	-	-	-	1	7	38	162
	62,9	-	-	-	-	-	-	-	-	2,0	18,0	162,1	1103,5	

II.4.8(Cont.). CAUSAS DE MUERTE POR EDAD Y SEXO

ÁREA IV 2019

(Lista reducida 102 grupos. Cifras absolutas, tasas específicas por cien mil habitantes. V = varones, M = mujeres, T = total)

CAUSA DE MUERTE	TOTAL	N.E.	<1	1-4	5-14	15-24	25-34	35-44	45-54	55-64	65-74	75-84	85+
47 Trastornos mentales debidos al abuso de alcohol	V	1	-	-	-	-	-	-	-	-	1	-	-
	M	0,6	-	-	-	-	-	-	-	-	5,6	-	-
	T	1	-	-	-	-	-	-	-	-	1	-	-
		0,3	-	-	-	-	-	-	-	-	2,6	-	-
48 Trastornos mentales debidos al uso de drogas (drogodependencia, toxicomania)	V	-	-	-	-	-	-	-	-	-	-	-	-
	M	1	-	-	-	-	-	-	-	-	-	-	1
	T	0,6	-	-	-	-	-	-	-	-	-	-	9,8
		1	-	-	-	-	-	-	-	-	-	-	1
		0,3	-	-	-	-	-	-	-	-	-	-	6,8
49 Otros trastornos mentales y del comportamiento	V	4	-	-	-	-	-	-	-	-	2	1	1
	M	2,6	-	-	-	-	-	-	-	-	11,3	10,5	22,3
	T	1	-	-	-	-	-	-	-	-	-	-	1
		0,6	-	-	-	-	-	-	-	-	-	-	9,8
		5	-	-	-	-	-	-	-	-	2	1	2
		1,5	-	-	-	-	-	-	-	-	5,1	4,3	13,6
G00-H95 Enfermedades del sistema nervioso y de los órganos de los sentidos	V	58	-	-	1	-	-	1	-	2	7	21	26
	M	37,0	-	-	21,2	-	-	3,9	-	8,4	39,4	220,5	578,9
	T	64,3	-	-	-	-	-	-	7,3	22,1	56,5	172,5	667,4
		17,0	-	-	1	-	-	1	2	8	19	45	94
		51,4	-	-	10,9	-	-	1,9	3,7	15,7	48,7	192,0	640,3
50 Meningitis (otras en 003)	V	-	-	-	-	-	-	-	-	-	-	-	-
	M	1	-	-	-	-	-	-	-	-	-	-	1
	T	0,6	-	-	-	-	-	-	-	-	-	-	9,8
		1	-	-	-	-	-	-	-	-	-	-	1
		0,3	-	-	-	-	-	-	-	-	-	-	6,8
51 Enfermedad de Alzheimer	V	23	-	-	-	-	-	-	-	-	-	7	16
	M	14,7	-	-	-	-	-	-	-	-	-	73,5	356,3
	T	59	-	-	-	-	-	-	1	-	3	15	40
		33,9	-	-	-	-	-	-	3,6	-	14,1	107,8	392,6
		82	-	-	-	-	-	-	1	-	3	22	56
		24,8	-	-	-	-	-	-	1,9	-	7,7	93,8	381,5
52 Otras enfermedades del sistema nervioso y de los órganos de los sentidos	V	35	-	-	1	-	-	1	-	2	7	14	10
	M	22,3	-	-	21,2	-	-	3,9	-	8,4	39,4	147,0	222,7
	T	52	-	-	-	-	-	1	6	9	9	9	27
		29,9	-	-	-	-	-	3,6	22,1	42,4	64,7	265,0	265,0
		87	-	-	1	-	-	1	1	8	16	23	37
		26,3	-	-	10,9	-	-	1,9	1,9	15,7	41,0	98,1	252,0
I00-I99 Enfermedades del sistema circulatorio	V	463	-	-	-	-	1	9	23	45	87	102	196
	M	295,5	-	-	-	-	6,3	35,1	88,4	188,1	489,9	1070,9	4364,3
	T	546	-	-	-	-	-	2	4	18	30	99	393
		313,4	-	-	-	-	-	7,6	14,5	66,4	141,3	711,4	3857,1
		1009	-	-	-	-	1	11	27	63	117	201	589
		304,9	-	-	-	-	3,1	21,2	50,4	123,5	300,1	857,4	4012,3
53 Enfermedades cardiacas reumaticas crónicas	V	7	-	-	-	-	-	-	-	-	1	4	2
	M	4,5	-	-	-	-	-	-	-	-	5,6	42,0	44,5
	T	9	-	-	-	-	-	-	-	-	2	3	4
		5,2	-	-	-	-	-	-	-	-	9,4	21,6	39,3
		16	-	-	-	-	-	-	-	-	3	7	6
		4,8	-	-	-	-	-	-	-	-	7,7	29,9	40,9
54 Enfermedades hipertensivas	V	36	-	-	-	-	-	-	-	3	4	7	22
	M	23,0	-	-	-	-	-	-	-	12,5	22,5	73,5	489,9
	T	62	-	-	-	-	-	-	-	-	-	7	55
		35,6	-	-	-	-	-	-	-	-	-	50,3	539,8
		98	-	-	-	-	-	-	-	3	4	14	77
		29,6	-	-	-	-	-	-	-	5,9	10,3	59,7	524,5
55 Infarto agudo de miocardio	V	116	-	-	-	-	-	5	15	15	31	23	27
	M	74,0	-	-	-	-	-	19,5	57,7	62,7	174,6	241,5	601,2
	T	60	-	-	-	-	-	1	1	4	11	17	26
		34,4	-	-	-	-	-	3,8	3,6	14,8	51,8	122,2	255,2
		176	-	-	-	-	-	6	16	19	42	40	53
		53,2	-	-	-	-	-	11,6	29,9	37,2	107,7	170,6	361,0
56 Otras enfermedades isquémicas del corazón	V	70	-	-	-	-	-	1	2	5	14	12	36
	M	44,7	-	-	-	-	-	3,9	7,7	20,9	78,8	126,0	801,6
	T	64	-	-	-	-	-	-	-	1	5	12	46
		36,7	-	-	-	-	-	-	-	3,7	23,6	86,2	451,5
		134	-	-	-	-	-	1	2	6	19	24	82
		40,5	-	-	-	-	-	1,9	3,7	11,8	48,7	102,4	558,6
57 Insuficiencia cardiaca	V	49	-	-	-	-	-	-	3	2	3	10	31
	M	31,3	-	-	-	-	-	-	11,5	8,4	16,9	105,0	690,3
	T	78	-	-	-	-	-	1	1	1	2	10	63
		44,8	-	-	-	-	-	3,8	3,6	3,7	9,4	71,9	618,3
		127	-	-	-	-	-	1	4	3	5	20	94
		38,4	-	-	-	-	-	1,9	7,5	5,9	12,8	85,3	640,3

II.4.8(Cont.). CAUSAS DE MUERTE POR EDAD Y SEXO

ÁREA IV 2019

(Lista reducida 102 grupos. Cifras absolutas, tasas específicas por cien mil habitantes. V = varones, M = mujeres, T = total)

CAUSA DE MUERTE		TOTAL	N.E.	≤1	1-4	5-14	15-24	25-34	35-44	45-54	55-64	65-74	75-84	85+
58 Otras enfermedades del corazón	V	88	-	-	-	-	-	1	2	-	11	12	26	36
		56,2	-	-	-	-	-	6,3	7,8	-	46,0	67,6	273,0	801,6
	M	110	-	-	-	-	-	-	-	-	6	2	24	78
	T	198	-	-	-	-	-	1	2	-	17	14	50	114
59 Enfermedades cerebrovasculares	V	59,8	-	-	-	-	-	3,1	3,9	-	33,3	35,9	213,3	776,6
		77	-	-	-	-	-	-	1	2	9	15	16	34
	M	148	-	-	-	-	-	-	3,9	7,7	37,6	84,5	168,0	757,1
	T	225	-	-	-	-	-	-	1	4	14	23	40	143
60 Arteriosclerosis	V	68,0	-	-	-	-	-	-	1,9	7,5	27,4	59,0	170,6	974,1
		5	-	-	-	-	-	-	-	-	-	1	2	2
	M	5	-	-	-	-	-	-	-	-	-	5,6	21,0	44,5
	T	10	-	-	-	-	-	-	-	-	-	1	2	7
61 Otras enfermedades de los vasos sanguíneos	V	15	-	-	-	-	-	-	-	-	-	2,6	8,5	47,7
		9,6	-	-	-	-	-	-	-	1	-	6	2	6
	M	10	-	-	-	-	-	-	-	-	1	-	2	7
	T	25	-	-	-	-	-	-	1	1	6	4	13	
J00-J99 Enfermedades del sistema respiratorio	V	247	-	-	-	-	-	-	1	5	8	31	56	146
		157,6	-	-	-	-	-	-	3,9	19,2	33,4	174,6	587,9	3250,9
	M	208	-	-	-	-	-	-	-	3	6	8	21	170
	T	455	-	-	-	-	-	-	1	8	14	39	77	316
62 Influenza (gripe) (incluye gripe aviar y gripe A)	V	11	-	-	-	-	-	-	-	-	1	2	1	7
		7,0	-	-	-	-	-	-	-	-	4,2	11,3	10,5	155,9
	M	11	-	-	-	-	-	-	-	-	1	-	1	9
	T	22	-	-	-	-	-	-	-	-	3,7	-	7,2	88,3
63 Neumonía	V	6,6	-	-	-	-	-	-	-	-	2	2	2	16
		33	-	-	-	-	-	-	-	1	2	1	5	24
	M	21,1	-	-	-	-	-	-	-	3,8	8,4	5,6	52,5	534,4
	T	29	-	-	-	-	-	-	-	1	-	-	4	24
64 Enfermedades crónicas de las vías respiratorias inferiores (excepto Asma)	V	16,6	-	-	-	-	-	-	-	3,6	-	-	28,7	235,5
		62	-	-	-	-	-	-	-	2	2	1	9	48
	M	18,7	-	-	-	-	-	-	-	3,7	3,9	2,6	38,4	327,0
	T	78	-	-	-	-	-	-	-	1	12	24	41	
65 Asma	V	49,8	-	-	-	-	-	-	-	4,2	67,6	252,0	912,9	
		25	-	-	-	-	-	-	-	2	3	5	3	12
	M	14,4	-	-	-	-	-	-	-	7,3	11,1	23,6	21,6	117,8
	T	103	-	-	-	-	-	-	-	2	4	17	27	53
66 Insuficiencia respiratoria	V	31,1	-	-	-	-	-	-	-	3,7	7,8	43,6	115,2	361,0
		3	-	-	-	-	-	-	-	-	1	-	-	2
	M	1,9	-	-	-	-	-	-	-	-	4,2	-	-	44,5
	T	7	-	-	-	-	-	-	-	1	1	1	1	4
67 Otras enfermedades del sistema respiratorio	V	4,0	-	-	-	-	-	-	-	-	3,7	4,7	7,2	39,3
		10	-	-	-	-	-	-	-	-	2	1	1	6
	M	3,0	-	-	-	-	-	-	-	-	3,9	2,6	4,3	40,9
	T	8	-	-	-	-	-	-	-	1	1	2	1	3
68 Úlcera de estómago, duodeno y yeyuno	V	5,1	-	-	-	-	-	-	-	3,8	4,2	11,3	10,5	66,8
		8	-	-	-	-	-	-	-	-	-	-	1	7
	M	4,6	-	-	-	-	-	-	-	-	-	-	7,2	68,7
	T	16	-	-	-	-	-	-	-	1	1	2	2	10
69 Otras enfermedades del sistema respiratorio	V	4,8	-	-	-	-	-	-	-	1,9	2,0	5,1	8,5	68,1
		114	-	-	-	-	-	-	1	3	2	14	25	69
	M	72,8	-	-	-	-	-	-	3,9	11,5	8,4	78,8	262,5	1536,4
	T	128	-	-	-	-	-	-	-	1	2	11	114	
K00-K93 Enfermedades del sistema digestivo	V	73,5	-	-	-	-	-	-	-	-	3,7	9,4	79,0	1118,9
		242	-	-	-	-	-	-	1	3	3	16	36	183
	M	73,1	-	-	-	-	-	-	1,9	5,6	5,9	41,0	153,6	1246,6
	T	80	-	-	-	-	-	-	-	6	10	21	21	22
68 Úlcera de estómago, duodeno y yeyuno	V	51,1	-	-	-	-	-	-	-	23,1	41,8	118,2	220,5	489,9
		90	-	-	-	-	-	-	-	1	6	5	17	61
	M	51,7	-	-	-	-	-	-	-	3,6	22,1	23,6	122,2	598,7
	T	170	-	-	-	-	-	-	-	7	16	26	38	83
69 Otras enfermedades del sistema respiratorio	V	51,4	-	-	-	-	-	-	-	13,1	31,4	66,7	162,1	565,4
		1	-	-	-	-	-	-	-	-	-	1	-	-
	M	0,6	-	-	-	-	-	-	-	-	-	5,6	-	-
	T	4	-	-	-	-	-	-	-	-	-	-	-	4
70 Otras enfermedades del sistema respiratorio	V	2,3	-	-	-	-	-	-	-	-	-	-	-	39,3
		5	-	-	-	-	-	-	-	-	-	1	-	4
	M	2,3	-	-	-	-	-	-	-	-	-	-	-	-
	T	5	-	-	-	-	-	-	-	-	-	2,6	-	27,2

II.4.8(Cont.). CAUSAS DE MUERTE POR EDAD Y SEXO

ÁREA IV 2019

(Lista reducida 102 grupos. Cifras absolutas, tasas específicas por cien mil habitantes. V = varones, M = mujeres, T = total)

CAUSA DE MUERTE	TOTAL	N.E.	<1	1-4	5-14	15-24	25-34	35-44	45-54	55-64	65-74	75-84	85+
69 Enteritis y colitis no infecciosas	V	1	-	-	-	-	-	-	-	-	-	-	1
		0,6	-	-	-	-	-	-	-	-	-	-	22,3
	M	2	-	-	-	-	-	-	1	-	-	-	1
70 Enfermedad vascular intestinal	T	1,1	-	-	-	-	-	-	3,6	-	-	-	9,8
		3	-	-	-	-	-	-	1	-	-	-	2
	M	0,9	-	-	-	-	-	-	1,9	-	-	-	13,6
71 Cirrosis y otras enfermedades crónicas del hígado	V	14	-	-	-	-	-	-	-	-	5	4	5
		8,9	-	-	-	-	-	-	-	-	28,2	42,0	111,3
	M	22	-	-	-	-	-	-	-	-	-	5	17
72 Otras enfermedades del sistema digestivo	T	12,6	-	-	-	-	-	-	-	-	-	35,9	166,8
		36	-	-	-	-	-	-	-	-	5	9	22
	M	10,9	-	-	-	-	-	-	-	-	12,8	38,4	149,9
73 Enfermedades de la piel y del tejido subcutáneo	V	26	-	-	-	-	-	-	4	4	9	8	1
		16,6	-	-	-	-	-	-	15,4	16,7	50,7	84,0	22,3
	M	9	-	-	-	-	-	-	-	2	4	2	1
74 Artritis reumatoide y osteoartritis	T	5,2	-	-	-	-	-	-	-	7,4	18,8	14,4	9,8
		35	-	-	-	-	-	-	4	6	13	10	2
	M	10,6	-	-	-	-	-	-	7,5	11,8	33,3	42,7	13,6
75 Osteoporosis y fracturas patológicas	V	38	-	-	-	-	-	-	2	6	6	9	15
		24,3	-	-	-	-	-	-	7,7	25,1	33,8	94,5	334,0
	M	53	-	-	-	-	-	-	-	4	1	10	38
76 Otras enfermedades del sistema osteomuscular y del tejido conjuntivo	T	30,4	-	-	-	-	-	-	-	14,8	4,7	71,9	373,0
		91	-	-	-	-	-	-	2	10	7	19	53
	M	27,5	-	-	-	-	-	-	3,7	19,6	18,0	81,1	361,0
L00-L99 Enfermedades de la piel y del tejido subcutáneo	V	4	-	-	-	-	-	-	-	-	-	2	2
		2,6	-	-	-	-	-	-	-	-	-	21,0	44,5
	M	9	-	-	-	-	-	-	-	-	-	2	7
73 Enfermedades de la piel y del tejido subcutáneo	T	5,2	-	-	-	-	-	-	-	-	-	14,4	68,7
		13	-	-	-	-	-	-	-	-	-	4	9
	M	3,9	-	-	-	-	-	-	-	-	-	17,1	61,3
M00-M99 Enfermedades del sistema osteomuscular y del tejido conjuntivo	V	4	-	-	-	-	-	-	-	-	-	2	2
		2,6	-	-	-	-	-	-	-	-	-	21,0	44,5
	M	9	-	-	-	-	-	-	-	-	-	2	7
74 Artritis reumatoide y osteoartritis	T	5,2	-	-	-	-	-	-	-	-	-	14,4	68,7
		13	-	-	-	-	-	-	-	-	-	4	9
	M	3,9	-	-	-	-	-	-	-	-	-	17,1	61,3
75 Osteoporosis y fracturas patológicas	V	15	-	-	-	-	-	-	1	1	-	4	9
		9,6	-	-	-	-	-	-	3,8	4,2	-	42,0	200,4
	M	43	-	-	-	-	-	-	-	2	-	9	32
76 Otras enfermedades del sistema osteomuscular y del tejido conjuntivo	T	24,7	-	-	-	-	-	-	-	7,4	-	64,7	314,1
		58	-	-	-	-	-	-	1	3	-	13	41
	M	17,5	-	-	-	-	-	-	1,9	5,9	-	55,5	279,3
77 Enfermedades del riñón y del uréter	V	-	-	-	-	-	-	-	-	-	-	-	-
		-	-	-	-	-	-	-	-	-	-	-	-
	M	2	-	-	-	-	-	-	-	1	-	1	-
78 Enfermedades de los genitales masculinos	T	1,1	-	-	-	-	-	-	-	3,7	-	7,2	-
		2	-	-	-	-	-	-	-	1	-	1	-
	M	0,6	-	-	-	-	-	-	-	2,0	-	4,3	-
79 Osteoporosis y fracturas patológicas	V	10	-	-	-	-	-	-	-	-	-	3	7
		6,4	-	-	-	-	-	-	-	-	-	31,5	155,9
	M	31	-	-	-	-	-	-	-	-	-	5	26
80 Otras enfermedades del sistema osteomuscular y del tejido conjuntivo	T	17,8	-	-	-	-	-	-	-	-	-	35,9	255,2
		41	-	-	-	-	-	-	-	-	-	8	33
	M	12,4	-	-	-	-	-	-	-	-	-	34,1	224,8
81 Artritis reumatoide y osteoartritis	V	5	-	-	-	-	-	-	1	1	-	1	2
		3,2	-	-	-	-	-	-	3,8	4,2	-	10,5	44,5
	M	10	-	-	-	-	-	-	-	1	-	3	6
82 Osteoporosis y fracturas patológicas	T	5,7	-	-	-	-	-	-	-	3,7	-	21,6	58,9
		15	-	-	-	-	-	-	1	2	-	4	8
	M	4,5	-	-	-	-	-	-	1,9	3,9	-	17,1	54,5
N00-N99 Enfermedades del sistema genitourinario	V	60	-	-	-	-	-	-	1	4	5	14	36
		38,3	-	-	-	-	-	-	3,8	16,7	28,2	147,0	801,6
	M	62	-	-	-	-	-	-	1	1	2	9	48
83 Otras enfermedades del sistema osteomuscular y del tejido conjuntivo	T	35,6	-	-	-	-	-	-	3,8	3,6	3,7	9,4	64,7
		122	-	-	-	-	-	-	1	2	5	7	23
	M	36,9	-	-	-	-	-	-	1,9	3,7	9,8	18,0	98,1
84 Artritis reumatoide y osteoartritis	V	30	-	-	-	-	-	-	1	1	4	4	20
		19,1	-	-	-	-	-	-	3,8	4,2	22,5	42,0	445,3
	M	17	-	-	-	-	-	-	1	-	2	-	14
85 Osteoporosis y fracturas patológicas	T	9,8	-	-	-	-	-	-	3,6	-	9,4	-	137,4
		47	-	-	-	-	-	-	2	1	6	4	34
	M	14,2	-	-	-	-	-	-	3,7	2,0	15,4	17,1	231,6
86 Otras enfermedades del sistema osteomuscular y del tejido conjuntivo	V	2	-	-	-	-	-	-	-	-	-	-	2
		1,3	-	-	-	-	-	-	-	-	-	-	44,5
	M	-	-	-	-	-	-	-	-	-	-	-	-
87 Artritis reumatoide y osteoartritis	T	2	-	-	-	-	-	-	-	-	-	-	2
		0,6	-	-	-	-	-	-	-	-	-	-	13,6

II.4.8(Cont.). CAUSAS DE MUERTE POR EDAD Y SEXO

ÁREA IV 2019

(Lista reducida 102 grupos. Cifras absolutas, tasas específicas por cien mil habitantes. V = varones, M = mujeres, T = total)

CAUSA DE MUERTE	TOTAL	N.E.	<1	1-4	5-14	15-24	25-34	35-44	45-54	55-64	65-74	75-84	85+
79 Enfermedades de los genitales femeninos y trastornos de la mama	V	-	-	-	-	-	-	-	-	-	-	-	-
	M	-	-	-	-	-	-	-	-	-	-	-	-
	T	-	-	-	-	-	-	-	-	-	-	-	-
80 Otras enfermedades del sistema genitourinario	V	28	-	-	-	-	-	-	-	3	1	10	14
	M	17,9	-	-	-	-	-	-	-	12,5	5,6	105,0	311,7
	T	45	-	-	-	-	-	1	-	1	-	9	34
	M	25,8	-	-	-	-	-	3,8	-	3,7	-	64,7	333,7
	T	73	-	-	-	-	-	1	-	4	1	19	48
	T	22,1	-	-	-	-	-	1,9	-	7,8	2,6	81,1	327,0
000-P99 Embarazo, parto y puerperio	V	-	-	-	-	-	-	-	-	-	-	-	-
	M	-	-	-	-	-	-	-	-	-	-	-	-
	T	-	-	-	-	-	-	-	-	-	-	-	-
81 Embarazo, parto y puerperio	V	-	-	-	-	-	-	-	-	-	-	-	-
	M	-	-	-	-	-	-	-	-	-	-	-	-
	T	-	-	-	-	-	-	-	-	-	-	-	-
P00-P96 Ciertas afecciones originadas en el periodo perinatal	V	2	-	2	-	-	-	-	-	-	-	-	-
	M	1,3	-	190,1	-	-	-	-	-	-	-	-	-
	T	2	-	1	1	-	-	-	-	-	-	-	-
	M	1,1	-	105,2	22,6	-	-	-	-	-	-	-	-
	T	4	-	3	1	-	-	-	-	-	-	-	-
	T	1,2	-	149,8	10,9	-	-	-	-	-	-	-	-
82 Ciertas afecciones originadas en el periodo perinatal	V	2	-	2	-	-	-	-	-	-	-	-	-
	M	1,3	-	190,1	-	-	-	-	-	-	-	-	-
	T	2	-	1	1	-	-	-	-	-	-	-	-
	M	1,1	-	105,2	22,6	-	-	-	-	-	-	-	-
	T	4	-	3	1	-	-	-	-	-	-	-	-
	T	1,2	-	149,8	10,9	-	-	-	-	-	-	-	-
Q00-Q99 Malformaciones congénitas , deformidades y anomalías cromosómicas	V	3	-	1	-	1	-	-	-	1	-	-	-
	M	1,9	-	95,1	-	7,1	-	-	-	4,2	-	-	-
	T	6	-	-	-	-	1	-	1	3	-	-	1
	M	3,4	-	-	-	7,8	-	-	3,6	11,1	-	-	9,8
	T	9	-	1	-	1	1	-	1	4	-	-	1
	T	2,7	-	49,9	-	3,6	3,8	-	1,9	7,8	-	-	6,8
83 Malformaciones congénitas del sistema nervioso	V	1	-	-	-	1	-	-	-	-	-	-	-
	M	0,6	-	-	-	7,1	-	-	-	-	-	-	-
	T	1	-	-	-	-	1	-	-	-	-	-	-
	M	0,6	-	-	-	7,8	-	-	-	-	-	-	-
	T	2	-	-	-	1	1	-	-	-	-	-	-
	T	0,6	-	-	-	3,6	3,8	-	-	-	-	-	-
84 Malformaciones congénitas del sistema circulatorio	V	-	-	-	-	-	-	-	-	-	-	-	-
	M	2	-	-	-	-	-	-	1	-	-	-	1
	T	1,1	-	-	-	-	-	-	3,6	-	-	-	9,8
	M	2	-	-	-	-	-	-	1	-	-	-	1
	T	0,6	-	-	-	-	-	-	1,9	-	-	-	6,8
	T	0,6	-	-	-	-	-	-	1,9	-	-	-	6,8
85 Otras malformaciones congénitas, deformidades y anomalías cromosómicas	V	2	-	1	-	-	-	-	-	1	-	-	-
	M	1,3	-	95,1	-	-	-	-	-	4,2	-	-	-
	T	3	-	-	-	-	-	-	-	3	-	-	-
	M	1,7	-	-	-	-	-	-	-	11,1	-	-	-
	T	5	-	1	-	-	-	-	-	4	-	-	-
	T	1,5	-	49,9	-	-	-	-	-	7,8	-	-	-
R00-R99(-R75) Síntomas, signos y hallazgos anormales clínicos y de laboratorio, no clasificados en otra parte	V	17	-	1	-	-	-	1	-	3	1	1	10
	M	10,8	-	95,1	-	-	-	3,9	-	12,5	5,6	10,5	222,7
	T	28,7	-	-	-	-	-	-	3,6	3,7	-	43,1	412,2
	M	67	-	1	-	-	-	1	1	4	1	7	52
	T	20,2	-	49,9	-	-	-	1,9	1,9	7,8	2,6	29,9	354,2
86 Paro cardíaco, muerte sin asistencia y otra causa desconocida de mortalidad	V	4	-	-	-	-	-	-	-	1	1	1	1
	M	2,6	-	-	-	-	-	-	-	4,2	5,6	10,5	22,3
	T	4	-	-	-	-	-	-	-	1	1	1	1
	M	1,2	-	-	-	-	-	-	-	2,0	2,6	4,3	6,8
87 Senilidad	V	5	-	-	-	-	-	-	-	-	-	-	5
	M	3,2	-	-	-	-	-	-	-	-	-	-	111,3
	T	28	-	-	-	-	-	-	-	-	-	1	27
	M	16,1	-	-	-	-	-	-	-	-	-	7,2	265,0
	T	33	-	-	-	-	-	-	-	-	-	1	32
	T	10,0	-	-	-	-	-	-	-	-	-	4,3	218,0

II.4.8(Cont.). CAUSAS DE MUERTE POR EDAD Y SEXO

ÁREA IV 2019

(Lista reducida 102 grupos. Cifras absolutas, tasas específicas por cien mil habitantes. V = varones, M = mujeres, T = total)

CAUSA DE MUERTE		TOTAL	N.E.	<1	1-4	5-14	15-24	25-34	35-44	45-54	55-64	65-74	75-84	85+
88 Muerte súbita infantil	V	1	-	1	-	-	-	-	-	-	-	-	-	-
		0,6	-	95,1	-	-	-	-	-	-	-	-	-	-
	M	-	-	-	-	-	-	-	-	-	-	-	-	-
	T	1	-	1	-	-	-	-	-	-	-	-	-	-
		0,3	-	49,9	-	-	-	-	-	-	-	-	-	-
	M	-	-	-	-	-	-	-	-	-	-	-	-	-
89 Resto de síntomas, signos y hallazgos anormales clínicos y de laboratorio, no clasificados en otra parte	V	7	-	-	-	-	-	-	1	-	2	-	-	4
		4,5	-	-	-	-	-	-	3,9	-	8,4	-	-	89,1
	M	22	-	-	-	-	-	-	-	1	1	-	5	15
	T	12,6	-	-	-	-	-	-	-	3,6	3,7	-	35,9	147,2
		29	-	-	-	-	-	-	1	1	3	-	5	19
	M	8,8	-	-	-	-	-	-	1,9	1,9	5,9	-	21,3	129,4
V01-Y89 Causas externas de morbilidad y mortalidad	V	102	-	-	1	-	4	10	11	20	11	8	13	24
		65,1	-	-	21,2	-	29,5	63,0	42,9	76,9	46,0	45,0	136,5	534,4
	M	48	-	-	-	1	1	2	3	3	3	3	10	22
	T	27,6	-	-	-	7,3	7,8	12,4	11,4	10,9	11,1	14,1	71,9	215,9
	V	150	-	-	1	1	5	12	14	23	14	11	23	46
		45,3	-	-	10,9	3,6	19,0	37,5	27,0	42,9	27,4	28,2	98,1	313,4
	M	45,3	-	-	10,9	3,6	19,0	37,5	27,0	42,9	27,4	28,2	98,1	313,4
90 Accidentes de tráfico de vehículos de motor	V	12	-	-	-	-	1	4	3	1	-	-	1	2
		7,7	-	-	-	-	7,4	25,2	11,7	3,8	-	-	10,5	44,5
	M	3	-	-	-	-	1	-	-	-	1	1	-	-
	T	1,7	-	-	-	-	7,8	-	-	-	3,7	4,7	-	-
		15	-	-	-	-	2	4	3	1	1	1	1	2
	M	4,5	-	-	-	-	7,6	12,5	5,8	1,9	2,0	2,6	4,3	13,6
91 Otros accidentes de transporte	V	1	-	-	-	-	-	-	-	-	1	-	-	-
		0,6	-	-	-	-	-	-	-	-	4,2	-	-	-
	M	-	-	-	-	-	-	-	-	-	-	-	-	-
	T	1	-	-	-	-	-	-	-	-	1	-	-	-
		0,3	-	-	-	-	-	-	-	-	2,0	-	-	-
	M	1,7	-	-	-	-	-	-	-	-	-	-	-	-
92 Caídas accidentales	V	28	-	-	-	-	-	1	2	1	1	1	8	15
		17,9	-	-	-	-	-	3,9	7,7	4,2	5,6	84,0	334,0	
	M	26	-	-	-	-	-	-	1	1	1	6	17	
	T	14,9	-	-	-	-	-	-	3,6	3,7	4,7	43,1	166,8	
		54	-	-	-	-	-	1	3	2	2	14	32	
	M	16,3	-	-	-	-	-	1,9	5,6	3,9	5,1	59,7	218,0	
93 Ahogamiento, sumersión y sofocación accidentales	V	6	-	-	1	-	-	1	-	-	-	2	1	1
		3,8	-	-	21,2	-	-	6,3	-	-	-	11,3	10,5	22,3
	M	7	-	-	-	1	-	-	-	-	-	-	2	4
	T	4,0	-	-	-	7,3	-	-	-	-	-	-	14,4	39,3
		13	-	-	1	1	-	1	-	-	-	2	3	5
	M	3,9	-	-	10,9	3,6	-	3,1	-	-	-	5,1	12,8	34,1
94 Accidentes por fuego, humo y sustancias calientes	V	-	-	-	-	-	-	-	-	-	-	-	-	-
		-	-	-	-	-	-	-	-	-	-	-	-	-
	M	-	-	-	-	-	-	-	-	-	-	-	-	-
	T	-	-	-	-	-	-	-	-	-	-	-	-	-
		-	-	-	-	-	-	-	-	-	-	-	-	-
	M	-	-	-	-	-	-	-	-	-	-	-	-	-
95 Envenenamiento accidental por psicofármacos y drogas de abuso	V	10	-	-	-	-	-	1	2	5	2	-	-	-
		6,4	-	-	-	-	-	6,3	7,8	19,2	8,4	-	-	-
	M	2	-	-	-	-	-	-	1	1	-	-	-	-
	T	1,1	-	-	-	-	-	-	3,8	3,6	-	-	-	-
		12	-	-	-	-	-	1	3	6	2	-	-	-
	M	3,6	-	-	-	-	-	3,1	5,8	11,2	3,9	-	-	-
96 Otros envenenamientos accidentales	V	-	-	-	-	-	-	-	-	-	-	-	-	-
		-	-	-	-	-	-	-	-	-	-	-	-	-
	M	1	-	-	-	-	-	1	-	-	-	-	-	-
	T	0,6	-	-	-	-	-	6,2	-	-	-	-	-	-
		1	-	-	-	-	-	1	-	-	-	-	-	-
	M	0,3	-	-	-	-	-	3,1	-	-	-	-	-	-
97 Otros accidentes	V	3	-	-	-	-	-	1	1	-	-	1	-	-
		1,9	-	-	-	-	-	6,3	3,9	-	-	5,6	-	-
	M	1	-	-	-	-	-	-	-	-	-	-	1	-
	T	0,6	-	-	-	-	-	-	-	-	-	-	7,2	-
		4	-	-	-	-	-	1	1	-	-	1	1	-
	M	1,2	-	-	-	-	-	3,1	1,9	-	-	2,6	4,3	-
98 Suicidio y lesiones autoinfligidas	V	41	-	-	-	-	3	3	4	12	7	3	3	6
		26,1	-	-	-	-	22,1	18,9	15,6	46,1	29,3	16,9	31,5	133,6
	M	8	-	-	-	-	-	1	2	1	1	1	1	1
	T	4,6	-	-	-	-	-	6,2	7,6	3,6	3,7	4,7	7,2	9,8
		49	-	-	-	-	3	4	6	13	8	4	4	7
	M	14,8	-	-	-	-	11,4	12,5	11,6	24,3	15,7	10,3	17,1	47,7
99 Agresiones (homicidio)	V	1	-	-	-	-	-	-	-	-	-	1	-	-
		0,6	-	-	-	-	-	-	-	-	-	5,6	-	-
	M	-	-	-	-	-	-	-	-	-	-	-	-	-
	T	1	-	-	-	-	-	-	-	-	-	1	-	-
		0,3	-	-	-	-	-	-	-	-	-	2,6	-	-
	M	0,3	-	-	-	-	-	-	-	-	-	2,6	-	-

II.4.8(Cont.). CAUSAS DE MUERTE POR EDAD Y SEXO

ÁREA IV 2019

(Lista reducida 102 grupos. Cifras absolutas, tasas específicas por cien mil habitantes. V = varones, M = mujeres, T = total)

CAUSA DE MUERTE		TOTAL	N.E.	<1	1-4	5-14	15-24	25-34	35-44	45-54	55-64	65-74	75-84	85+
100 Eventos de intención no determinada	V	-	-	-	-	-	-	-	-	-	-	-	-	-
	M	-	-	-	-	-	-	-	-	-	-	-	-	-
	T	-	-	-	-	-	-	-	-	-	-	-	-	-
101 Complicaciones de la atención médica y quirúrgica	V	-	-	-	-	-	-	-	-	-	-	-	-	-
	M	-	-	-	-	-	-	-	-	-	-	-	-	-
	T	-	-	-	-	-	-	-	-	-	-	-	-	-
102 Otras causas externas y sus efectos tardíos	V	-	-	-	-	-	-	-	-	-	-	-	-	-
	M	-	-	-	-	-	-	-	-	-	-	-	-	-
	T	-	-	-	-	-	-	-	-	-	-	-	-	-

II.4.9.CAUSAS DE MUERTE POR SEXO

ÁREA IV 2019

(Lista reducida 102 grupos. Cifras absolutas, tasas específicas por 100.000, índice de mortalidad estandarizado, error estándar, años potenciales de vida perdidos, tasa de APVP, % APVP, media APVP, tasas estandarizadas APVP por población Europea)

CAUSA DE MUERTE		Nº	Tasa 0/0000	IME	EE	APVP	TASA APVP	% APVP	MEDIA APVP	T. STD. APVP
Total	V	1772	1130,9	96,7	2,3	5285,5	3958,9	100,0	12,0	3461,3
	M	1864	1070,1	94,4	2,2	2867,5	2062,5	100,0	11,2	1695,8
	T	3636	1098,9	95,2	1,6	8153,0	2991,5	100,0	11,7	2558,5
A00-B99, R75, U049 Ciertas enfermedades infecciosas y parasitarias	V	24	15,3	120,7	24,6	43,0	32,2	0,8	7,2	22,5
	M	23	13,2	75,9	15,8	58,5	42,1	2,0	19,5	32,4
	T	47	14,2	93,5	13,6	101,5	37,2	1,2	11,3	27,4
1 Enfermedades infecciosas intestinales	V	5	3,2	133,9	59,9	3,5	2,6	0,1	3,5	1,6
	M	7	4,0	117,2	44,3	-	-	-	-	-
	T	12	3,6	123,6	35,7	3,5	1,3	0,0	3,5	0,7
2 Tuberculosis y sus efectos tardíos	V	-	-	-	-	-	-	-	-	-
	M	2	1,1	95,4	67,4	-	-	-	-	-
	T	2	0,6	68,2	48,2	-	-	-	-	-
3 Enfermedad meningocócica	V	-	-	-	-	-	-	-	-	-
	M	-	-	-	-	-	-	-	-	-
	T	-	-	-	-	-	-	-	-	-
4 Septicemia	V	10	6,4	143,2	45,3	5,0	3,7	0,1	2,5	2,3
	M	9	5,2	68,1	22,7	42,0	30,2	1,5	21,0	23,2
	T	19	5,7	94,1	21,6	47,0	17,2	0,6	11,8	12,9
5 Hepatitis vírica	V	4	2,6	189,4	94,7	12,0	9,0	0,2	6,0	5,7
	M	1	0,6	86,3	86,3	-	-	-	-	-
	T	5	1,5	151,2	67,6	12,0	4,4	0,1	6,0	2,6
6 SIDA	V	2	1,3	80,0	56,5	22,5	16,9	0,4	22,5	13,0
	M	1	0,6	75,3	75,3	16,5	11,9	0,6	16,5	9,2
	T	3	0,9	77,8	44,9	39,0	14,3	0,5	19,5	11,1
7 VIH+ (portador, evidencias de laboratorio del VIH, ...)	V	-	-	-	-	-	-	-	-	-
	M	-	-	-	-	-	-	-	-	-
	T	-	-	-	-	-	-	-	-	-
8 Resto de enfermedades infecciosas y parasitarias y sus efectos tardíos	V	3	1,9	80,8	46,7	-	-	-	-	-
	M	3	1,7	45,9	26,5	-	-	-	-	-
	T	6	1,8	58,5	23,9	-	-	-	-	-
C00-C48 Tumores	V	584	372,7	95,2	3,9	1669,0	1250,1	31,6	8,9	1006,0
	M	452	259,5	101,6	4,8	1429,5	1028,2	49,9	9,5	763,2
	T	1036	313,1	97,4	3,0	3098,5	1136,9	38,0	9,1	880,6
9 Tumor maligno del labio, de la cavidad bucal y de la faringe	V	21	13,4	115,6	25,2	72,5	54,3	1,4	10,4	39,4
	M	6	3,4	117,5	48,0	29,5	21,2	1,0	29,5	15,7
	T	27	8,2	114,8	22,1	102,0	37,4	1,3	12,8	26,9
10 Tumor maligno del esófago	V	8	5,1	64,1	22,7	55,0	41,2	1,0	27,5	50,9
	M	5	2,9	168,8	75,5	4,5	3,2	0,2	4,5	1,8
	T	13	3,9	83,4	23,1	59,5	21,8	0,7	19,8	26,2
11 Tumor maligno del estómago	V	29	18,5	97,1	18,0	91,0	68,2	1,7	7,6	46,9
	M	11	6,3	81,2	24,5	46,5	33,4	1,6	15,5	27,9
	T	40	12,1	91,4	14,4	137,5	50,5	1,7	9,2	36,4
12 Tumor maligno del colon	V	60	38,3	87,0	11,2	183,0	137,1	3,5	9,2	96,5
	M	48	27,6	103,8	15,0	69,0	49,6	2,4	6,9	31,6
	T	108	32,6	93,2	9,0	252,0	92,5	3,1	8,4	62,3
13 Tumor maligno del recto, de la porción rectosigmoide y del ano	V	15	9,6	76,6	19,8	61,5	46,1	1,2	8,8	31,2
	M	27	15,5	154,5	29,7	83,5	60,1	2,9	9,3	41,0
	T	42	12,7	113,0	17,4	145,0	53,2	1,8	9,1	36,2
14 Tumor maligno del hígado y vías biliares intrahepáticas	V	31	19,8	88,7	15,9	125,0	93,6	2,4	10,4	69,2
	M	10	5,7	88,5	28,0	9,5	6,8	0,3	9,5	3,9
	T	41	12,4	87,8	13,7	134,5	49,4	1,6	10,3	35,3
15 Tumor maligno del páncreas	V	46	29,4	108,1	15,9	161,5	121,0	3,1	9,5	99,4
	M	37	21,2	100,1	16,5	95,0	68,3	3,3	6,8	43,0
	T	83	25,1	104,1	11,4	256,5	94,1	3,1	8,3	70,6
16 Otros tumores malignos digestivos	V	18	11,5	138,0	32,5	103,5	77,5	2,0	11,5	53,7
	M	12	6,9	84,7	24,5	58,5	42,1	2,0	11,7	40,7
	T	30	9,1	110,1	20,1	162,0	59,4	2,0	11,6	46,6
17 Tumor maligno de la laringe	V	13	8,3	135,2	37,5	2,5	1,9	0,0	2,5	1,1
	M	3	1,7	120,9	69,8	32,5	23,4	1,1	10,8	15,8
	T	16	4,8	131,1	32,8	35,0	12,8	0,4	8,8	8,8
18 Tumor maligno de la tráquea, de los bronquios y del pulmón	V	132	84,2	89,2	7,8	390,5	292,5	7,4	6,6	202,7
	M	54	31,0	95,9	13,1	274,5	197,4	9,6	7,4	125,9
	T	186	56,2	90,4	6,6	665,0	244,0	8,2	6,9	161,7
19 Otros tumores malignos respiratorios e intratorácicos	V	4	2,6	115,5	57,7	-	-	-	-	-
	M	1	0,6	41,2	41,2	-	-	-	-	-
	T	5	1,5	84,7	37,9	-	-	-	-	-
20 Tumores malignos del hueso y cartílagos articulares	V	-	-	-	-	-	-	-	-	-
	M	1	0,6	159,0	159,0	-	-	-	-	-
	T	1	0,3	79,4	79,4	-	-	-	-	-
21 Melanoma maligno de la piel	V	3	1,9	77,7	44,9	26,5	19,8	0,5	26,5	14,3
	M	8	4,6	194,0	68,6	2,0	1,4	0,1	1,0	0,8
	T	11	3,3	137,2	41,4	28,5	10,5	0,3	9,5	7,5

II.4.9(Cont.).CAUSAS DE MUERTE POR SEXO

ÁREA IV 2019

(Lista reducida 102 grupos. Cifras absolutas, tasas específicas por 100.000, índice de mortalidad estandarizado, error estándar, años potenciales de vida perdidos, tasa de APVP, % APVP, media APVP, tasas estandarizadas APVP por población Europea)

CAUSA DE MUERTE	Nº	Tasa 0/0000	IME	EE	APVP	TASA APVP	% APVP	MEDIA APVP	T. STD. APVP	
22 Otros tumores de la piel y tejidos blandos	V	12	7,7	158,2	45,7	11,5	8,6	0,2	11,5	6,1
	M	11	6,3	108,4	32,7	35,0	25,2	1,2	17,5	19,5
	T	23	7,0	129,6	27,0	46,5	17,1	0,6	15,5	13,0
23 Tumor maligno de la mama	V	-	-	-	-	-	-	-	-	-
	M	58	33,3	97,9	12,9	200,5	144,2	7,0	10,6	102,8
	T	58	17,5	99,0	13,0	200,5	73,6	2,5	10,6	53,3
24 Tumor maligno del cuello del útero	V	-	-	-	-	-	-	-	-	-
	M	14	8,0	150,1	40,1	95,5	68,7	3,3	10,6	52,2
	T	14	4,2	152,0	40,6	95,5	35,0	1,2	10,6	26,9
25 Tumor maligno de otras partes del útero	V	-	-	-	-	-	-	-	-	-
	M	24	13,8	113,1	23,1	22,0	15,8	0,8	3,7	8,9
	T	24	7,3	114,2	23,3	22,0	8,1	0,3	3,7	4,8
26 Tumor maligno del ovario	V	-	-	-	-	-	-	-	-	-
	M	17	9,8	89,8	21,8	103,0	74,1	3,6	12,9	53,6
	T	17	5,1	90,9	22,0	103,0	37,8	1,3	12,9	27,6
27 Otros tumores malignos de órganos genitales femeninos	V	-	-	-	-	-	-	-	-	-
	M	5	2,9	85,0	38,0	3,5	2,5	0,1	3,5	1,4
	T	5	1,5	85,8	38,4	3,5	1,3	0,0	3,5	0,7
28 Tumor maligno de la próstata	V	44	28,1	89,9	13,6	31,5	23,6	0,6	6,3	15,4
	M	-	-	-	-	-	-	-	-	-
	T	44	13,3	88,3	13,3	31,5	11,6	0,4	6,3	7,2
29 Otros tumores malignos de órganos genitales masculinos	V	2	1,3	75,1	53,1	0,5	0,4	0,0	0,5	0,2
	M	-	-	-	-	-	-	-	-	-
	T	2	0,6	74,0	52,3	0,5	0,2	0,0	0,5	0,1
30 Tumor maligno del riñón, excepto pelvis renal	V	24	15,3	144,4	29,5	56,0	41,9	1,1	7,0	27,8
	M	11	6,3	113,0	34,1	59,5	42,8	2,1	11,9	29,1
	T	35	10,6	131,9	22,3	115,5	42,4	1,4	8,9	28,2
31 Tumor maligno de la vejiga	V	41	26,2	126,5	19,8	27,0	20,2	0,5	4,5	14,5
	M	6	3,4	57,4	23,4	2,5	1,8	0,1	2,5	1,0
	T	47	14,2	108,5	15,8	29,5	10,8	0,4	4,2	7,4
32 Otros tumores malignos de las vías urinarias	V	9	5,7	135,0	45,0	22,5	16,9	0,4	7,5	11,3
	M	2	1,1	61,8	43,7	-	-	-	-	-
	T	11	3,3	110,1	33,2	22,5	8,3	0,3	7,5	5,3
33 Tumor maligno del encéfalo	V	8	5,1	52,5	18,6	49,5	37,1	0,9	9,9	26,6
	M	16	9,2	117,2	29,3	108,5	78,0	3,8	12,1	60,3
	T	24	7,3	82,9	16,9	158,0	58,0	1,9	11,3	43,8
34 Otros tumores malignos neurológicos y endocrinos	V	1	0,6	56,4	56,4	-	-	-	-	-
	M	2	1,1	112,5	79,6	-	-	-	-	-
	T	3	0,9	84,7	48,9	-	-	-	-	-
35 Tumor maligno de los sitios mal definidos, secundarios y de sitios no especificados	V	14	8,9	87,5	23,4	23,5	17,6	0,4	4,7	11,7
	M	11	6,3	75,3	22,7	0,5	0,4	0,0	0,5	0,2
	T	25	7,6	81,4	16,3	24,0	8,8	0,3	4,0	5,6
36 Otros tumores malignos del tejido linfático, de los órganos hematopoyéticos y de tejidos afines (excepto leucemia)	V	21	13,4	75,6	16,5	42,0	31,5	0,8	21,0	24,7
	M	25	14,4	113,9	22,8	-	-	-	-	-
	T	46	13,9	92,0	13,6	42,0	15,4	0,5	21,0	12,0
37 Leucemia	V	17	10,8	96,0	23,3	132,0	98,9	2,5	33,0	162,2
	M	15	8,6	105,8	27,3	90,5	65,1	3,2	30,2	85,0
	T	32	9,7	99,9	17,7	222,5	81,6	2,7	31,8	125,3
38 Tumores in situ	V	-	-	-	-	-	-	-	-	-
	M	-	-	-	-	-	-	-	-	-
	T	-	-	-	-	-	-	-	-	-
39 Tumores benignos	V	3	1,9	87,1	50,3	0,5	0,4	0,0	0,5	0,2
	M	3	1,7	55,0	31,8	-	-	-	-	-
	T	6	1,8	67,4	27,5	0,5	0,2	0,0	0,5	0,1
40 Síndrome Mielodiplástico	V	2	1,3	43,9	31,0	-	-	-	-	-
	M	2	1,1	37,5	26,5	-	-	-	-	-
	T	4	1,2	40,3	20,2	-	-	-	-	-
41 Otros tumores de comportamiento incierto o desconocido	V	6	3,8	89,9	36,7	-	-	-	-	-
	M	7	4,0	113,1	42,8	3,5	2,5	0,1	3,5	1,4
	T	13	3,9	100,6	27,9	3,5	1,3	0,0	3,5	0,7
D50-D89 Enfermedades de la sangre y de los órganos hematopoyéticos, y ciertos trastornos que afectan al mecanismo de la inmunidad	V	3	1,9	61,3	35,4	-	-	-	-	-
	M	7	4,0	67,1	25,3	1,5	1,1	0,1	1,5	0,6
	T	10	3,0	65,3	20,6	1,5	0,6	0,0	1,5	0,3
42 Enfermedades de la sangre y de los órganos hematopoyéticos	V	3	1,9	69,5	40,1	-	-	-	-	-
	M	7	4,0	71,5	27,0	1,5	1,1	0,1	1,5	0,6
	T	10	3,0	71,0	22,4	1,5	0,6	0,0	1,5	0,3
43 Ciertos trastornos que afectan al mecanismo de la inmunidad	V	-	-	-	-	-	-	-	-	-
	M	-	-	-	-	-	-	-	-	-
	T	-	-	-	-	-	-	-	-	-
E00-E90 Enfermedades endocrinas, nutricionales y metabólicas	V	42	26,8	88,1	13,6	64,0	47,9	1,2	6,4	33,3
	M	59	33,9	87,2	11,4	100,5	72,3	3,5	20,1	57,8
	T	101	30,5	87,4	8,7	164,5	60,4	2,0	11,0	45,3

II.4.9(Cont.).CAUSAS DE MUERTE POR SEXO

ÁREA IV 2019

(Lista reducida 102 grupos. Cifras absolutas, tasas específicas por 100.000, índice de mortalidad estandarizado, error estándar, años potenciales de vida perdidos, tasa de APVP, % APVP, media APVP, tasas estandarizadas APVP por población Europea)

CAUSA DE MUERTE		Nº	Tasa 0/0000	IME	EE	APVP	TASA APVP	% APVP	MEDIA APVP	T. STD. APVP
44 Diabetes mellitus	V	32	20,4	88,8	15,7	56,5	42,3	1,1	6,3	29,7
	M	42	24,1	85,0	13,1	20,0	14,4	0,7	10,0	10,8
	T	74	22,4	86,4	10,0	76,5	28,1	0,9	7,0	19,8
45 Otras enfermedades endocrinas, nutricionales y metabólicas	V	10	6,4	86,0	27,2	7,5	5,6	0,1	7,5	3,6
	M	17	9,8	93,2	22,6	80,5	57,9	2,8	26,8	47,0
	T	27	8,2	90,4	17,4	88,0	32,3	1,1	22,0	25,5
F00-F99 Trastornos mentales y del comportamiento	V	68	43,4	85,2	10,3	14,5	10,9	0,3	4,8	6,8
	M	147	84,4	90,4	7,5	4,0	2,9	0,1	2,0	1,6
	T	215	65,0	88,7	6,0	18,5	6,8	0,2	3,7	4,0
46 Trastornos mentales orgánicos senil y presenil	V	63	40,2	84,3	10,6	8,5	6,4	0,2	8,5	4,0
	M	145	83,2	90,8	7,5	4,0	2,9	0,1	2,0	1,6
	T	208	62,9	88,7	6,2	12,5	4,6	0,2	4,2	2,7
47 Trastornos mentales debidos al abuso de alcohol	V	1	0,6	30,3	30,3	-	-	-	-	-
	M	-	-	-	-	-	-	-	-	-
	T	1	0,3	25,5	25,5	-	-	-	-	-
48 Trastornos mentales debidos al uso de drogas (drogodependencia, toxicomanía)	V	-	-	-	-	-	-	-	-	-
	M	1	0,6	336,2	336,2	-	-	-	-	-
	T	1	0,3	339,5	339,5	-	-	-	-	-
49 Otros trastornos mentales y del comportamiento	V	4	2,6	221,6	110,8	6,0	4,5	0,1	3,0	2,7
	M	1	0,6	47,7	47,7	-	-	-	-	-
	T	5	1,5	127,9	57,2	6,0	2,2	0,1	3,0	1,3
G00-H95 Enfermedades del sistema nervioso y de los órganos de los sentidos	V	58	37,0	87,7	11,5	121,5	91,0	2,3	17,4	129,3
	M	112	64,3	93,3	8,8	114,0	82,0	4,0	8,1	55,3
	T	170	51,4	91,3	7,0	235,5	86,4	2,9	11,2	94,7
50 Meningitis (otras en 003)	V	-	-	-	-	-	-	-	-	-
	M	1	0,6	336,2	336,2	-	-	-	-	-
	T	1	0,3	339,5	339,5	-	-	-	-	-
51 Enfermedad de Alzheimer	V	23	14,7	113,5	23,7	-	-	-	-	-
	M	59	33,9	95,0	12,4	26,5	19,1	0,9	8,8	13,7
	T	82	24,8	99,8	11,0	26,5	9,7	0,3	8,8	7,1
52 Otras enfermedades del sistema nervioso y de los órganos de los sentidos	V	35	22,3	76,3	12,9	121,5	91,0	2,3	17,4	129,3
	M	52	29,9	90,1	12,5	87,5	62,9	3,1	8,0	41,6
	T	87	26,3	83,9	9,0	209,0	76,7	2,6	11,6	87,6
I00-I99 Enfermedades del sistema circulatorio	V	463	295,5	93,2	4,3	1206,0	903,3	22,8	11,4	672,7
	M	546	313,4	88,0	3,8	339,5	244,2	11,8	9,7	162,6
	T	1009	304,9	90,1	2,8	1545,5	567,1	19,0	11,0	408,9
53 Enfermedades cardíacas reumáticas crónicas	V	7	4,5	129,2	48,8	3,5	2,6	0,1	3,5	1,6
	M	9	5,2	105,1	35,0	-	-	-	-	-
	T	16	4,8	114,3	28,6	3,5	1,3	0,0	3,5	0,7
54 Enfermedades hipertensivas	V	36	23,0	111,2	18,5	34,5	25,8	0,7	6,9	17,6
	M	62	35,6	76,9	9,8	-	-	-	-	-
	T	98	29,6	86,9	8,8	34,5	12,7	0,4	6,9	8,3
55 Infarto agudo de miocardio	V	116	74,0	105,6	9,8	611,0	457,6	11,6	12,7	341,0
	M	60	34,4	97,4	12,6	96,5	69,4	3,4	10,7	46,6
	T	176	53,2	101,9	7,7	707,5	259,6	8,7	12,4	189,0
56 Otras enfermedades isquémicas del corazón	V	70	44,7	93,0	11,1	116,5	87,3	2,2	10,6	62,5
	M	64	36,7	85,3	10,7	16,0	11,5	0,6	4,0	6,4
	T	134	40,5	88,8	7,7	132,5	48,6	1,6	8,8	33,5
57 Insuficiencia cardíaca	V	49	31,3	85,7	12,2	65,0	48,7	1,2	10,8	37,2
	M	78	44,8	86,7	9,8	52,5	37,8	1,8	17,5	27,8
	T	127	38,4	86,2	7,6	117,5	43,1	1,4	13,1	32,0
58 Otras enfermedades del corazón	V	88	56,2	84,9	9,1	186,0	139,3	3,5	11,6	111,6
	M	110	63,1	77,8	7,4	65,5	47,1	2,3	9,4	29,9
	T	198	59,8	80,7	5,7	251,5	92,3	3,1	10,9	69,6
59 Enfermedades cerebrovasculares	V	77	49,1	85,8	9,8	158,5	118,7	3,0	10,6	84,5
	M	148	85,0	102,0	8,4	101,5	73,0	3,5	9,2	48,8
	T	225	68,0	95,8	6,4	260,0	95,4	3,2	10,0	66,0
60 Arteriosclerosis	V	5	3,2	72,7	32,5	-	-	-	-	-
	M	5	2,9	76,8	34,3	-	-	-	-	-
	T	10	3,0	74,3	23,5	-	-	-	-	-
61 Otras enfermedades de los vasos sanguíneos	V	15	9,6	90,0	23,2	31,0	23,2	0,6	7,8	16,8
	M	10	5,7	85,5	27,0	7,5	5,4	0,3	7,5	3,1
	T	25	7,6	87,7	17,5	38,5	14,1	0,5	7,7	9,8
J00-J99 Enfermedades del sistema respiratorio	V	247	157,6	109,6	7,0	199,0	149,1	3,8	10,0	113,1
	M	208	119,4	105,5	7,3	117,5	84,5	4,1	10,7	58,6
	T	455	137,5	107,1	5,0	316,5	116,1	3,9	10,2	84,6
62 Influenza (gripe) (incluye gripe aviar y gripe A)	V	11	7,0	180,1	54,3	6,5	4,9	0,1	6,5	3,1
	M	11	6,3	153,4	46,2	11,5	8,3	0,4	11,5	5,5
	T	22	6,6	165,2	35,2	18,0	6,6	0,2	9,0	4,3
63 Neumonía	V	33	21,1	96,4	16,8	40,0	30,0	0,8	10,0	22,0
	M	29	16,6	82,2	15,3	22,5	16,2	0,8	22,5	12,4
	T	62	18,7	88,8	11,3	62,5	22,9	0,8	12,5	16,8

II.4.9(Cont.).CAUSAS DE MUERTE POR SEXO

ÁREA IV 2019

(Lista reducida 102 grupos. Cifras absolutas, tasas específicas por 100.000, índice de mortalidad estandarizado, error estándar, años potenciales de vida perdidos, tasa de APVP, % APVP, media APVP, tasas estandarizadas APVP por población Europea)

CAUSA DE MUERTE	Nº	Tasa 0/0000	IME	EE	APVP	TASA APVP	% APVP	MEDIA APVP	T. STD. APVP	
64 Enfermedades crónicas de las vías respiratorias inferiores (excepto Asma)	V	78	49,8	92,5	10,5	14,5	10,9	0,3	14,5	7,7
	M	25	14,4	110,2	22,0	69,0	49,6	2,4	11,5	34,8
	T	103	31,1	95,1	9,4	83,5	30,6	1,0	11,9	21,7
65 Asma	V	3	1,9	85,2	49,2	8,5	6,4	0,2	8,5	4,0
	M	7	4,0	44,3	16,7	5,5	4,0	0,2	5,5	2,3
	T	10	3,0	52,0	16,4	14,0	5,1	0,2	7,0	3,1
66 Insuficiencia respiratoria	V	8	5,1	169,9	60,1	27,5	20,6	0,5	9,2	15,7
	M	8	4,6	107,6	38,1	-	-	-	-	-
	T	16	4,8	131,7	32,9	27,5	10,1	0,3	9,2	7,5
67 Otras enfermedades del sistema respiratorio	V	114	72,8	123,2	11,5	102,0	76,4	1,9	10,2	60,6
	M	128	73,5	117,6	10,4	9,0	6,5	0,3	4,5	3,6
	T	242	73,1	119,8	7,7	111,0	40,7	1,4	9,3	31,1
K00-K93 Enfermedades del sistema digestivo	V	80	51,1	89,0	10,0	232,5	174,1	4,4	10,1	126,2
	M	90	51,7	93,5	9,9	85,5	61,5	3,0	12,2	40,9
	T	170	51,4	91,1	7,0	318,0	116,7	3,9	10,6	81,7
68 Úlcera de estómago, duodeno y yeyuno	V	1	0,6	114,4	114,4	0,5	0,4	0,0	0,5	0,2
	M	4	2,3	121,0	60,5	-	-	-	-	-
	T	5	1,5	120,2	53,7	0,5	0,2	0,0	0,5	0,1
69 Enteritis y colitis no infecciosas	V	1	0,6	173,5	173,5	-	-	-	-	-
	M	2	1,1	108,3	76,6	21,5	15,5	0,7	21,5	11,9
	T	3	0,9	124,3	71,7	21,5	7,9	0,3	21,5	6,1
70 Enfermedad vascular intestinal	V	14	8,9	113,6	30,4	4,0	3,0	0,1	2,0	1,8
	M	22	12,6	121,6	25,9	-	-	-	-	-
	T	36	10,9	118,2	19,7	4,0	1,5	0,0	2,0	0,8
71 Cirrosis y otras enfermedades crónicas del hígado	V	26	16,6	82,5	16,2	132,0	98,9	2,5	13,2	73,3
	M	9	5,2	91,7	30,6	24,0	17,3	0,8	12,0	10,8
	T	35	10,6	83,8	14,2	156,0	57,2	1,9	13,0	41,0
72 Otras enfermedades del sistema digestivo	V	38	24,3	85,3	13,8	96,0	71,9	1,8	9,6	50,8
	M	53	30,4	83,9	11,5	40,0	28,8	1,4	10,0	18,2
	T	91	27,5	84,3	8,8	136,0	49,9	1,7	9,7	33,7
L00-L99 Enfermedades de la piel y del tejido subcutáneo	V	4	2,6	93,5	46,8	-	-	-	-	-
	M	9	5,2	101,3	33,8	-	-	-	-	-
	T	13	3,9	98,8	27,4	-	-	-	-	-
73 Enfermedades de la piel y del tejido subcutáneo	V	4	2,6	93,5	46,8	-	-	-	-	-
	M	9	5,2	101,3	33,8	-	-	-	-	-
	T	13	3,9	98,8	27,4	-	-	-	-	-
M00-M99 Enfermedades del sistema osteomuscular y del tejido conjuntivo	V	15	9,6	90,1	23,3	33,0	24,7	0,6	16,5	18,9
	M	43	24,7	109,9	16,8	20,0	14,4	0,7	10,0	9,0
	T	58	17,5	104,1	13,7	53,0	19,4	0,7	13,3	13,8
74 Artritis reumatoide y osteoartritis	V	-	-	-	-	-	-	-	-	-
	M	2	1,1	133,1	94,1	12,5	9,0	0,4	12,5	6,0
	T	2	0,6	111,0	78,5	12,5	4,6	0,2	12,5	3,1
75 Osteoporosis y fracturas patológicas	V	10	6,4	109,5	34,6	-	-	-	-	-
	M	31	17,8	116,4	20,9	-	-	-	-	-
	T	41	12,4	114,9	17,9	-	-	-	-	-
76 Otras enfermedades del sistema osteomuscular y del tejido conjuntivo	V	5	3,2	69,4	31,0	33,0	24,7	0,6	16,5	18,9
	M	10	5,7	90,8	28,7	7,5	5,4	0,3	7,5	3,1
	T	15	4,5	82,3	21,3	40,5	14,9	0,5	13,5	10,7
N00-N99 Enfermedades del sistema genitourinario	V	60	38,3	114,3	14,8	61,5	46,1	1,2	8,8	32,7
	M	62	35,6	87,2	11,1	68,0	48,9	2,4	17,0	39,4
	T	122	36,9	98,5	8,9	129,5	47,5	1,6	11,8	35,7
77 Enfermedades del riñón y del uréter	V	30	19,1	103,7	18,9	33,5	25,1	0,6	11,2	18,9
	M	17	9,8	64,3	15,6	22,0	15,8	0,8	11,0	11,9
	T	47	14,2	84,5	12,3	55,5	20,4	0,7	11,1	15,1
78 Enfermedades de los genitales masculinos	V	2	1,3	99,7	70,5	-	-	-	-	-
	M	-	-	-	-	-	-	-	-	-
	T	2	0,6	97,5	69,0	-	-	-	-	-
79 Enfermedades de los genitales femeninos y trastornos de la mama	V	-	-	-	-	-	-	-	-	-
	M	-	-	-	-	-	-	-	-	-
	T	-	-	-	-	-	-	-	-	-
80 Otras enfermedades del sistema genitourinario	V	28	17,9	129,9	24,6	28,0	21,0	0,5	7,0	13,8
	M	45	25,8	103,5	15,4	46,0	33,1	1,6	23,0	27,5
	T	73	22,1	112,3	13,1	74,0	27,2	0,9	12,3	20,5
O00-O99 Embarazo, parto y puerperio	V	-	-	-	-	-	-	-	-	-
	M	-	-	-	-	-	-	-	-	-
	T	-	-	-	-	-	-	-	-	-
81 Embarazo, parto y puerperio	V	-	-	-	-	-	-	-	-	-
	M	-	-	-	-	-	-	-	-	-
	T	-	-	-	-	-	-	-	-	-
P00-P96 Ciertas afecciones originadas en el periodo perinatal	V	2	1,3	94,5	66,9	-	-	-	-	-
	M	2	1,1	189,8	134,2	68,5	49,3	2,4	68,5	108,5
	T	4	1,2	126,3	63,1	68,5	25,1	0,8	68,5	52,5

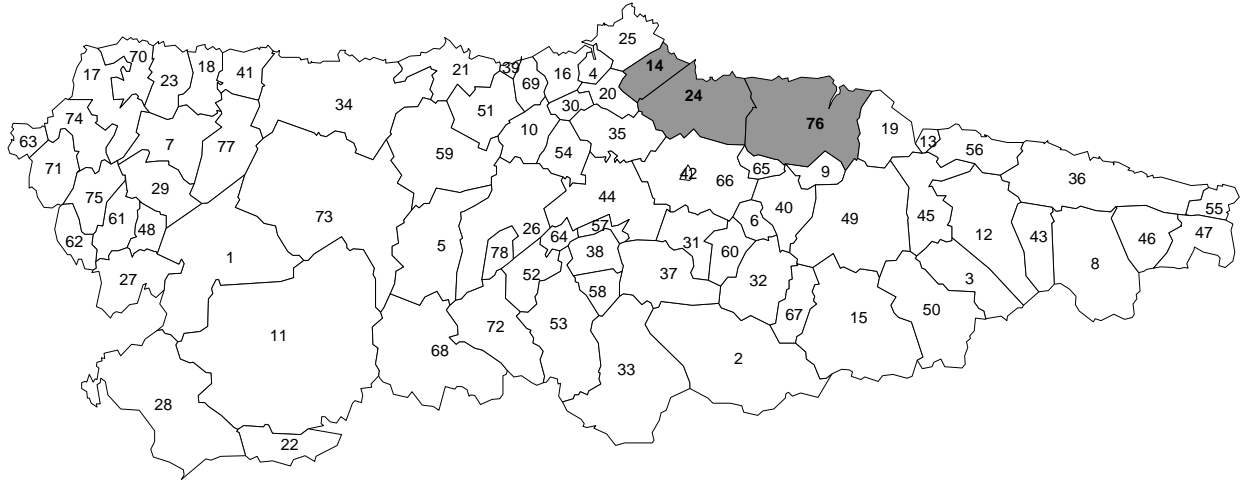
II.4.9(Cont.).CAUSAS DE MUERTE POR SEXO

ÁREA IV 2019

(Lista reducida 102 grupos. Cifras absolutas, tasas específicas por 100.000, índice de mortalidad estandarizado, error estándar, años potenciales de vida perdidos, tasa de APVP, % APVP, media APVP, tasas estandarizadas APVP por población Europea)

CAUSA DE MUERTE	Nº	Tasa 0/0000	IME	EE	APVP	TASA APVP	% APVP	MEDIA APVP	T. STD. APVP
82 Ciertas afecciones originadas en el periodo perinatal	V	2	1,3	94,5	66,9	-	-	-	-
	M	2	1,1	189,8	134,2	68,5	49,3	2,4	68,5
	T	4	1,2	126,3	63,1	68,5	25,1	0,8	68,5
Q00-Q99 Malformaciones congénitas, deformidades y anomalías cromosómicas	V	3	1,9	103,7	59,8	65,0	48,7	1,2	32,5
	M	6	3,4	120,7	49,3	89,5	64,4	3,1	17,9
	T	9	2,7	114,8	38,3	154,5	56,7	1,9	22,1
83 Malformaciones congénitas del sistema nervioso	V	1	0,6	295,2	295,2	57,5	43,1	1,1	57,5
	M	1	0,6	299,1	299,1	52,5	37,8	1,8	52,5
	T	2	0,6	294,6	208,3	110,0	40,4	1,3	55,0
84 Malformaciones congénitas del sistema circulatorio	V	-	-	-	-	-	-	-	-
	M	2	1,1	99,6	70,4	15,5	11,1	0,5	15,5
	T	2	0,6	66,9	47,3	15,5	5,7	0,2	15,5
85 Otras malformaciones congénitas, deformidades y anomalías cromosómicas	V	2	1,3	128,5	90,8	7,5	5,6	0,1	7,5
	M	3	1,7	114,1	65,9	21,5	15,5	0,7	7,2
	T	5	1,5	119,9	53,6	29,0	10,6	0,4	7,3
R00-R99(-R75) Síntomas, signos y hallazgos anormales clínicos y de laboratorio, no clasificados en otra parte	V	17	10,8	126,1	30,6	61,0	45,7	1,2	15,3
	M	50	28,7	134,4	19,0	27,0	19,4	0,9	13,5
	T	67	20,2	132,5	16,2	88,0	32,3	1,1	14,7
86 Paro cardíaco, muerte sin asistencia y otra causa desconocida de mortalidad	V	4	2,6	134,3	67,1	10,5	7,9	0,2	10,5
	M	-	-	-	-	-	-	-	-
	T	4	1,2	94,7	47,4	10,5	3,9	0,1	10,5
87 Senilidad	V	5	3,2	108,7	48,6	-	-	-	-
	M	28	16,1	125,7	23,8	-	-	-	-
	T	33	10,0	123,3	21,5	-	-	-	-
88 Muerte súbita infantil	V	1	0,6	283,0	283,0	-	-	-	-
	M	-	-	-	-	-	-	-	-
	T	1	0,3	283,8	283,8	-	-	-	-
89 Resto de síntomas, signos y hallazgos anormales clínicos y de laboratorio, no clasificados en otra parte	V	7	4,5	126,2	47,7	50,5	37,8	1,0	16,8
	M	22	12,6	160,3	34,2	27,0	19,4	0,9	13,5
	T	29	8,8	150,7	28,0	77,5	28,4	1,0	15,5
V01-Y98 Causas externas de morbilidad y mortalidad	V	102	65,1	105,5	10,4	1515,5	1135,1	28,7	24,1
	M	48	27,6	78,2	11,3	344,0	247,4	12,0	24,6
	T	150	45,3	94,4	7,7	1859,5	682,3	22,8	24,1
90 Accidentes de tráfico de vehículos de motor	V	12	7,7	120,6	34,8	329,5	246,8	6,2	36,6
	M	3	1,7	189,8	109,6	58,5	42,1	2,0	19,5
	T	15	4,5	128,6	33,2	388,0	142,4	4,8	32,3
91 Otros accidentes de transporte	V	1	0,6	45,3	45,3	9,5	7,1	0,2	9,5
	M	-	-	-	-	-	-	-	-
	T	1	0,3	44,9	44,9	9,5	3,5	0,1	9,5
92 Caídas accidentales	V	28	17,9	89,8	17,0	82,5	61,8	1,6	16,5
	M	26	14,9	71,2	14,0	24,0	17,3	0,8	12,0
	T	54	16,3	79,5	10,8	106,5	39,1	1,3	15,2
93 Ahogamiento, sumersión y sofocación accidentales	V	6	3,8	61,1	25,0	110,0	82,4	2,1	27,5
	M	7	4,0	92,7	35,1	58,5	42,1	2,0	58,5
	T	13	3,9	74,6	20,7	168,5	61,8	2,1	33,7
94 Accidentes por fuego, humo y sustancias calientes	V	-	-	-	-	-	-	-	-
	M	-	-	-	-	-	-	-	-
	T	-	-	-	-	-	-	-	-
95 Envenenamiento accidental por psicofármacos y drogas de abuso	V	10	6,4	144,8	45,8	221,0	165,5	4,2	22,1
	M	2	1,1	91,2	64,5	53,0	38,1	1,8	26,5
	T	12	3,6	130,5	37,7	274,0	100,5	3,4	22,8
96 Otros envenenamientos accidentales	V	-	-	-	-	-	-	-	-
	M	1	0,6	288,9	288,9	35,5	25,5	1,2	35,5
	T	1	0,3	152,0	152,0	35,5	13,0	0,4	35,5
97 Otros accidentes	V	3	1,9	121,9	70,4	67,5	50,6	1,3	22,5
	M	1	0,6	66,4	66,4	-	-	-	-
	T	4	1,2	100,1	50,1	67,5	24,8	0,8	22,5
98 Suicidio y lesiones autoinfligidas	V	41	26,2	137,3	21,4	694,0	519,8	13,1	23,1
	M	8	4,6	80,9	28,6	114,5	82,4	4,0	22,9
	T	49	14,8	122,2	17,5	808,5	296,7	9,9	23,1
99 Agresiones (homicidio)	V	1	0,6	51,6	51,6	1,5	1,1	0,0	1,5
	M	-	-	-	-	-	-	-	-
	T	1	0,3	44,4	44,4	1,5	0,6	0,0	1,5
100 Eventos de intención no determinada	V	-	-	-	-	-	-	-	-
	M	-	-	-	-	-	-	-	-
	T	-	-	-	-	-	-	-	-
101 Complicaciones de la atención médica y quirúrgica	V	-	-	-	-	-	-	-	-
	M	-	-	-	-	-	-	-	-
	T	-	-	-	-	-	-	-	-
102 Otras causas externas y sus efectos tardíos	V	-	-	-	-	-	-	-	-
	M	-	-	-	-	-	-	-	-
	T	-	-	-	-	-	-	-	-

AREA SANITARIA V



MUNICIPIOS

14	Carreño	24	Gijón	76	Villaviciosa
----	---------	----	-------	----	--------------

II.5.1. MORTALIDAD GENERAL ÁREA V 2019

	<u>N. Absoluto</u>	<u>Tasa 0/00</u>	<u>T.std. Mundial</u>	<u>T.std. Europea</u>	<u>IME</u>
VARONES	1777	12,7	3,8	6,0	100,8
MUJERES	1846	11,8	2,1	3,3	99,2
TOTAL	3623	12,2	2,8	4,5	99,8

II.5.2. DISTRIBUCIÓN POR EDAD Y SEXO ÁREA V 2019 (Números absolutos, porcentajes y tasas específicas por mil)

<u>Grupo edad</u>	<u>VARONES</u>			<u>MUJERES</u>			<u>TOTAL</u>		
	<u>Nº</u>	<u>%</u>	<u>Tasa 0/00</u>	<u>Nº</u>	<u>%</u>	<u>Tasa 0/00</u>	<u>Nº</u>	<u>%</u>	<u>Tasa 0/00</u>
N.E.	-	-	-	-	-	-	-	-	-
<1	4	0,2	4,8	2	0,1	2,5	6	0,2	3,7
1 - 4	1	0,1	0,3	-	-	-	1	0,0	0,1
5 - 14	-	-	-	-	-	-	-	-	-
15 - 24	2	0,1	0,2	1	0,1	0,1	3	0,1	0,1
25 - 34	5	0,3	0,4	2	0,1	0,2	7	0,2	0,3
35 - 44	25	1,4	1,1	18	1,0	0,8	43	1,2	0,9
45 - 54	73	4,1	3,1	41	2,2	1,7	114	3,1	2,4
55 - 64	161	9,1	7,9	105	5,7	4,5	266	7,3	6,1
65 - 74	359	20,2	19,8	178	9,6	8,0	537	14,8	13,3
75 - 84	496	27,9	50,6	360	19,5	25,9	856	23,6	36,1
85+	651	36,6	156,5	1139	61,7	121,0	1790	49,4	131,9

II.5.3. PRIMERAS CAUSAS DE MORTALIDAD POR GRUPOS DE EDAD Y SEXO
ÁREA V 2019
(Lista reducida 102 grupos. Valores absolutos y porcentajes por grupos de edad)

Varones

G. Edad	1ª Causa		2ª Causa		3ª Causa	
	Enfermedad	Nº %	Enfermedad	Nº %	Enfermedad	Nº %
5-14						
15-39	Suicidio y lesiones autoinfligidas	2 15,4	Accidentes de tráfico de vehículos de motor	2 15,4	Envenenamiento accidental por psicofármacos y drogas de abuso	1 7,7
40-64	Infarto agudo de miocardio	33 13,0	Tumor maligno de la tráquea, de los bronquios y del pulmón	30 11,9	Tumor maligno del hígado y vías biliares intrahepáticas	12 4,7
65+	Tumor maligno de la tráquea, de los bronquios y del pulmón	109 7,2	Otras enfermedades del corazón	99 6,6	Enfermedades cerebrovasculares	89 5,9

Mujeres

G. Edad	1ª Causa		2ª Causa		3ª Causa	
	Enfermedad	Nº %	Enfermedad	Nº %	Enfermedad	Nº %
5-14						
15-39	Suicidio y lesiones autoinfligidas	2 28,6	Tumor maligno de la mama	2 28,6	Malformaciones congénitas del sistema circulatorio	1 14,3
40-64	Tumor maligno de la tráquea, de los bronquios y del pulmón	25 15,6	Tumor maligno de la mama	16 10,0	Cirrosis y otras enfermedades crónicas del hígado	9 5,6
65+	Trastornos mentales orgánicos, senil y presenil	138 8,2	Enfermedades cerebrovasculares	128 7,6	Otras enfermedades del corazón	117 7,0

Total

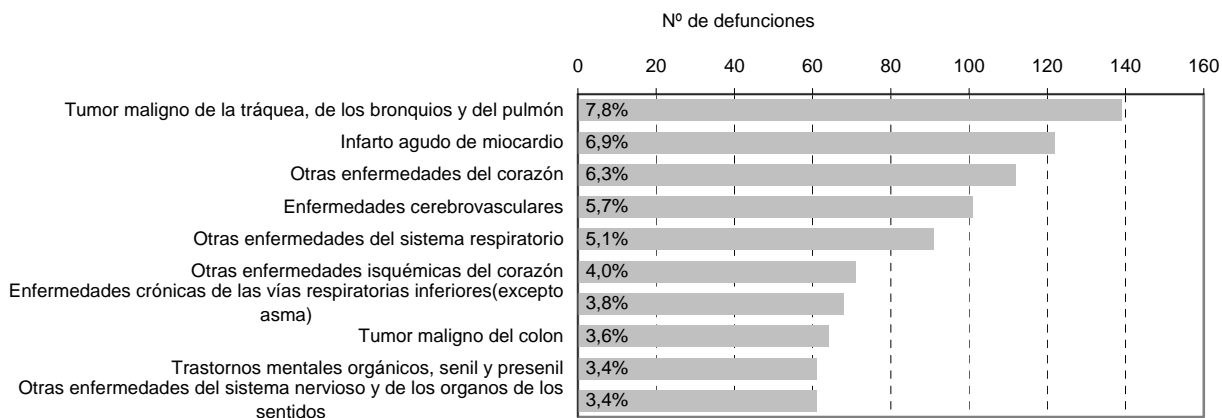
G. Edad	1ª Causa		2ª Causa		3ª Causa	
	Enfermedad	Nº %	Enfermedad	Nº %	Enfermedad	Nº %
5-14						
15-39	Suicidio y lesiones autoinfligidas	4 20,0	Accidentes de tráfico de vehículos de motor	2 10,0	Otras enfermedades del corazón	2 10,0
40-64	Tumor maligno de la tráquea, de los bronquios y del pulmón	55 13,3	Infarto agudo de miocardio	38 9,2	Cirrosis y otras enfermedades crónicas del hígado	19 4,6
65+	Enfermedades cerebrovasculares	217 6,8	Otras enfermedades del corazón	216 6,8	Trastornos mentales orgánicos, senil y presenil	198 6,2

II.5.4.DIEZ PRIMERAS CAUSAS DE MORTALIDAD

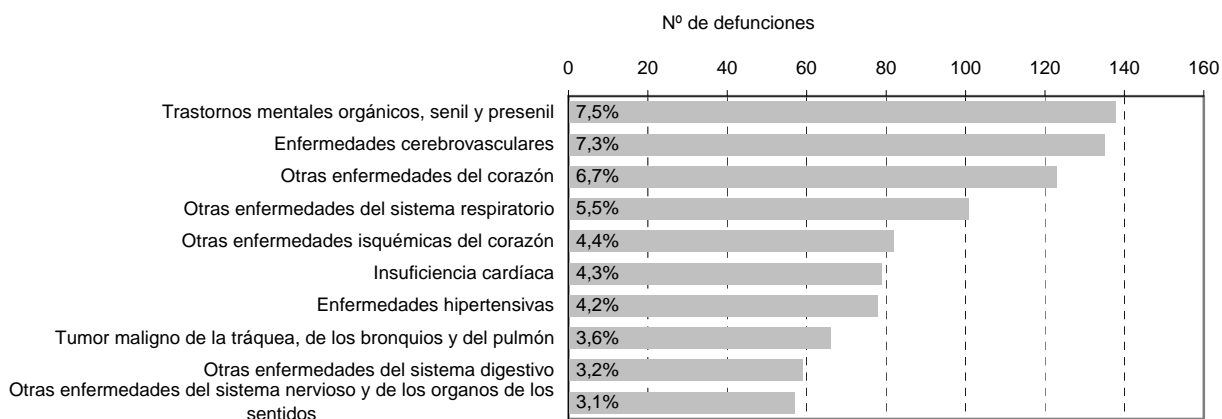
ÁREA V 2019

(Lista reducida 102 grupos. Valores absolutos y porcentajes sobre total de mortalidad)

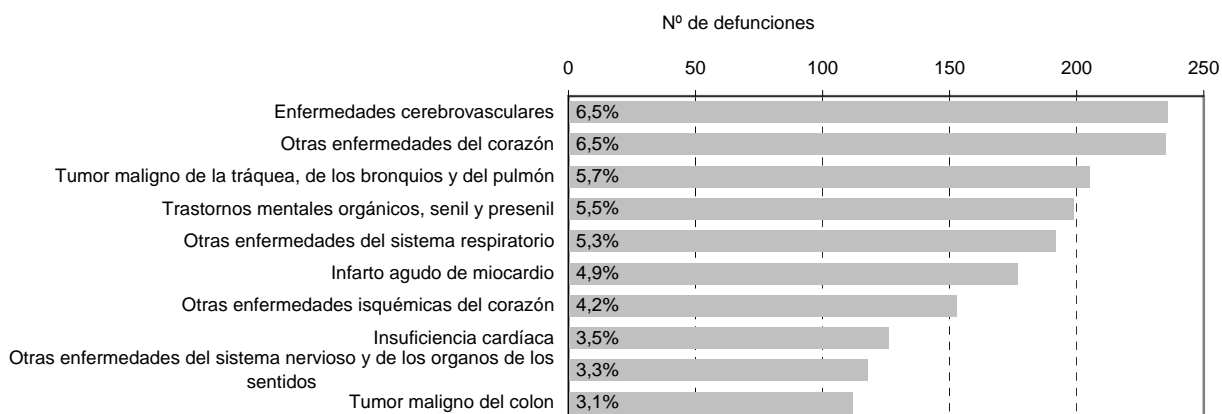
Varones



Mujeres

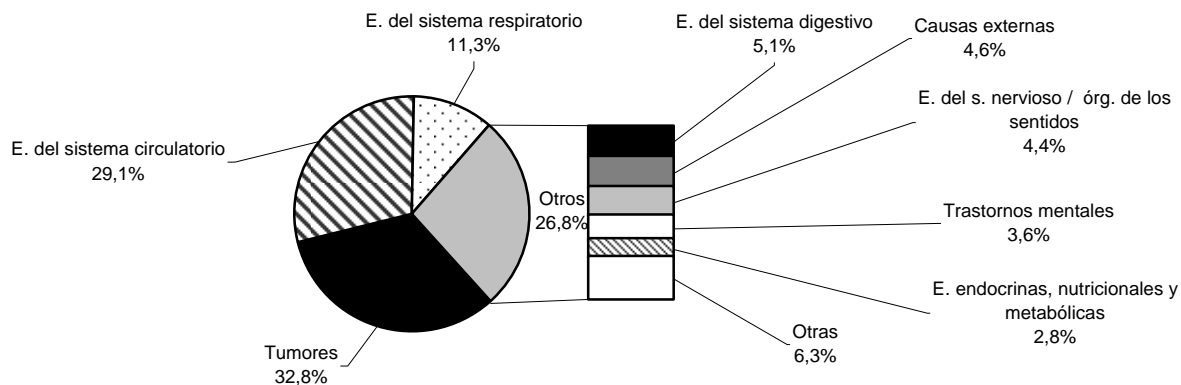


Total

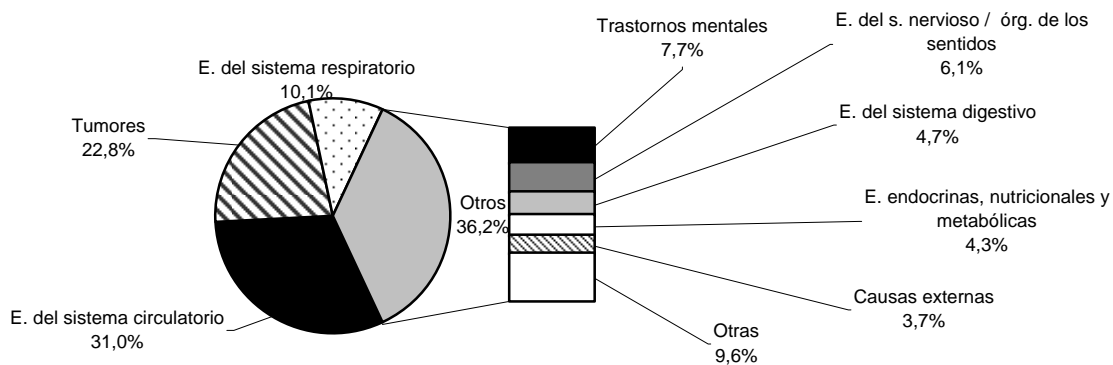


II.5.5. PRIMERAS CAUSAS DE MUERTE POR GRANDES GRUPOS DE ENFERMEDAD ÁREA V 2019

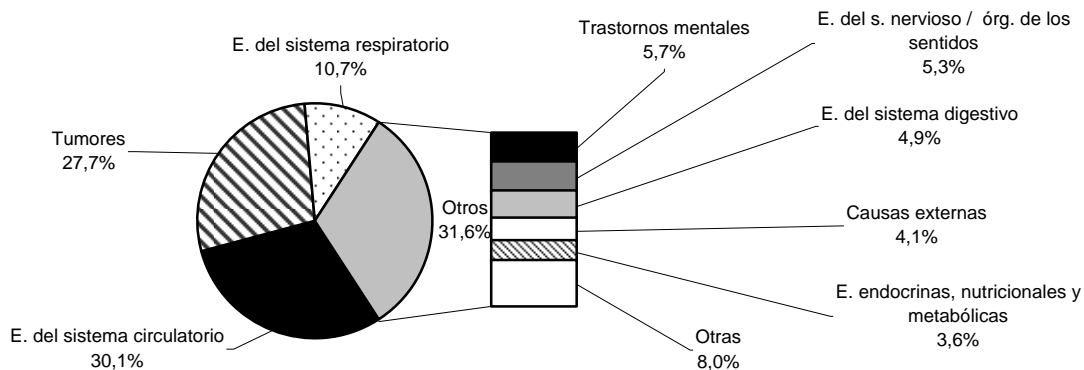
Varones



Mujeres



Total



II.5.6.MORTALIDAD POR GRANDES GRUPOS DE ENFERMEDADES

ÁREA V 2019

(Cifras absolutas, porcentajes sobre total fallecidos, distribución por grupos de edad)

TOTAL

GRUPO		TOTAL	N.E.	≤1	1-4	5-14	15-24	25-34	35-44	45-54	55-64	65-74	75-84	85+	
Totales		Nº	3623	-	6	1	-	3	7	43	114	266	537	856	1790
I	E. infecciosas y parasitarias	Nº	45	-	-	-	-	-	2	6	2	4	8	23	
		%	1,2	-	-	-	-	-	4,7	5,3	0,8	0,7	0,9	1,3	
II	Tumores	Nº	1003	-	-	-	2	-	15	54	130	267	279	256	
		%	27,7	-	-	-	66,7	-	34,9	47,4	48,9	49,7	32,6	14,3	
III	E. sangre /hematopoyéticos /inmunidad	Nº	15	-	-	-	-	-	-	-	1	4	3	7	
		%	0,4	-	-	-	-	-	-	-	0,4	0,7	0,4	0,4	
IV	E. endocrinas, nutricionales y metabólicas	Nº	130	-	-	-	-	-	2	2	6	14	31	75	
		%	3,6	-	-	-	-	-	4,7	1,8	2,3	2,6	3,6	4,2	
V	Trastornos mentales	Nº	206	-	-	-	-	-	1	1	-	8	39	157	
		%	5,7	-	-	-	-	-	2,3	0,9	-	1,5	4,6	8,8	
VI-VIII	E. del s. Nervioso /órg. de los sentidos	Nº	192	-	-	-	-	-	1	4	9	26	58	94	
		%	5,3	-	-	-	-	-	2,3	3,5	3,4	4,8	6,8	5,3	
IX	E. del sistema circulatorio	Nº	1089	-	-	-	-	2	9	21	64	128	243	622	
		%	30,1	-	-	-	-	28,6	20,9	18,4	24,1	23,8	28,4	34,7	
X	E. del sistema respiratorio	Nº	386	-	-	-	-	1	1	5	10	38	81	250	
		%	10,7	-	-	-	-	14,3	2,3	4,4	3,8	7,1	9,5	14,0	
XI	E. del sistema digestivo	Nº	177	-	-	-	-	-	1	9	17	28	47	75	
		%	4,9	-	-	-	-	-	2,3	7,9	6,4	5,2	5,5	4,2	
XII	E. de la piel y del tejido subcutáneo	Nº	17	-	-	-	-	-	-	-	-	-	5	12	
		%	0,5	-	-	-	-	-	-	-	-	-	0,6	0,7	
XIII	E. del s. osteomuscular / conjuntivo	Nº	45	-	-	-	-	-	-	-	5	4	10	26	
		%	1,2	-	-	-	-	-	-	-	1,9	0,7	1,2	1,5	
XIV	E. del sistema genitourinario	Nº	116	-	-	-	-	-	-	-	1	6	27	82	
		%	3,2	-	-	-	-	-	-	-	0,4	1,1	3,2	4,6	
XV	Embarazo, parto y puerperio	Nº	-	-	-	-	-	-	-	-	-	-	-	-	
		%	-	-	-	-	-	-	-	-	-	-	-	-	
XVI	Afecciones perinatales	Nº	3	-	3	-	-	-	-	-	-	-	-	-	
		%	0,1	-	50,0	-	-	-	-	-	-	-	-	-	
XVII	Anomalías congénitas / cromosómicas	Nº	8	-	2	-	-	1	1	1	2	1	-	-	
		%	0,2	-	33,3	-	-	14,3	2,3	0,9	0,8	0,2	-	-	
XVIII	Causas mal definidas	Nº	41	-	-	-	-	-	-	1	1	1	7	31	
		%	1,1	-	-	-	-	-	-	0,9	0,4	0,2	0,8	1,7	
XX	Causas externas	Nº	150	-	1	1	-	1	3	10	10	18	8	18	80
		%	4,1	-	16,7	100,0	-	33,3	42,9	23,3	8,8	6,8	1,5	2,1	4,5

II.5.6(Cont.).MORTALIDAD POR GRANDES GRUPOS DE ENFERMEDADES ÁREA V 2019

(Cifras absolutas, porcentajes sobre varones fallecidos, distribución por grupos de edad)

VARONES

GRUPO		TOTAL	N.E.	<1	1-4	5-14	15-24	25-34	35-44	45-54	55-64	65-74	75-84	85+	
Totales		Nº	1777	-	4	1	-	2	5	25	73	161	359	496	651
I	E. infecciosas y parasitarias	Nº	18	-	-	-	-	-	-	5	1	3	3	6	
		%	1,0	-	-	-	-	-	-	6,8	0,6	0,8	0,6	0,9	
II	Tumores	Nº	583	-	-	-	2	-	6	29	70	165	178	133	
		%	32,8	-	-	-	100,0	-	24,0	39,7	43,5	46,0	35,9	20,4	
III	E. sangre /hematopoyéticos /inmunidad	Nº	7	-	-	-	-	-	-	-	1	3	1	2	
		%	0,4	-	-	-	-	-	-	-	0,6	0,8	0,2	0,3	
IV	E. endocrinas, nutricionales y metabólicas	Nº	50	-	-	-	-	-	1	2	3	9	14	21	
		%	2,8	-	-	-	-	-	4,0	2,7	1,9	2,5	2,8	3,2	
V	Trastornos mentales	Nº	64	-	-	-	-	-	1	1	-	5	16	41	
		%	3,6	-	-	-	-	-	4,0	1,4	-	1,4	3,2	6,3	
VI-VIII	E. del s. Nervioso /órg. de los sentidos	Nº	79	-	-	-	-	-	1	3	5	16	27	27	
		%	4,4	-	-	-	-	-	4,0	4,1	3,1	4,5	5,4	4,1	
IX	E. del sistema circulatorio	Nº	517	-	-	-	-	1	8	17	44	99	139	209	
		%	29,1	-	-	-	-	20,0	32,0	23,3	27,3	27,6	28,0	32,1	
X	E. del sistema respiratorio	Nº	200	-	-	-	-	1	-	4	8	25	53	109	
		%	11,3	-	-	-	-	20,0	-	5,5	5,0	7,0	10,7	16,7	
XI	E. del sistema digestivo	Nº	90	-	-	-	-	-	1	3	11	20	30	25	
		%	5,1	-	-	-	-	-	4,0	4,1	6,8	5,6	6,0	3,8	
XII	E. de la piel y del tejido subcutáneo	Nº	4	-	-	-	-	-	-	-	-	-	3	1	
		%	0,2	-	-	-	-	-	-	-	-	-	0,6	0,2	
XIII	E. del s. osteomuscular / conjuntivo	Nº	16	-	-	-	-	-	-	-	1	3	4	8	
		%	0,9	-	-	-	-	-	-	-	0,6	0,8	0,8	1,2	
XIV	E. del sistema genitourinario	Nº	49	-	-	-	-	-	-	-	1	3	14	31	
		%	2,8	-	-	-	-	-	-	-	0,6	0,8	2,8	4,8	
XV	Embarazo, parto y puerperio	Nº	-	-	-	-	-	-	-	-	-	-	-	-	
		%	-	-	-	-	-	-	-	-	-	-	-	-	
XVI	Afecciones perinatales	Nº	3	-	3	-	-	-	-	-	-	-	-	-	
		%	0,2	-	75,0	-	-	-	-	-	-	-	-	-	
XVII	Anomalías congénitas / cromosómicas	Nº	3	-	-	-	-	-	1	-	1	1	-	-	
		%	0,2	-	-	-	-	-	4,0	-	0,6	0,3	-	-	
XVIII	Causas mal definidas	Nº	12	-	-	-	-	-	-	-	1	1	4	6	
		%	0,7	-	-	-	-	-	-	-	0,6	0,3	0,8	0,9	
XX	Causas externas	Nº	82	-	1	1	-	3	6	9	14	6	10	32	
		%	4,6	-	25,0	100,0	-	60,0	24,0	12,3	8,7	1,7	2,0	4,9	

II.5.6(Cont.).MORTALIDAD POR GRANDES GRUPOS DE ENFERMEDADES
ÁREA V 2019
(Cifras absolutas, porcentajes sobre mujeres fallecidas, distribución por grupos de edad)

MUJERES

GRUPO	TOTAL	N.E.	<1	1-4	5-14	15-24	25-34	35-44	45-54	55-64	65-74	75-84	85+
Totales	Nº 1846	-	2	-	-	1	2	18	41	105	178	360	1139
I E. infecciosas y parasitarias	Nº 27	-	-	-	-	-	-	2	1	1	1	5	17
	% 1,5	-	-	-	-	-	-	11,1	2,4	1,0	0,6	1,4	1,5
II Tumores	Nº 420	-	-	-	-	-	-	9	25	60	102	101	123
	% 22,8	-	-	-	-	-	-	50,0	61,0	57,1	57,3	28,1	10,8
III E. sangre /hematopoyéticos /inmunidad	Nº 8	-	-	-	-	-	-	-	-	-	1	2	5
	% 0,4	-	-	-	-	-	-	-	-	-	0,6	0,6	0,4
IV E. endocrinas, nutricionales y metabólicas	Nº 80	-	-	-	-	-	-	1	-	3	5	17	54
	% 4,3	-	-	-	-	-	-	5,6	-	2,9	2,8	4,7	4,7
V Trastornos mentales	Nº 142	-	-	-	-	-	-	-	-	-	3	23	116
	% 7,7	-	-	-	-	-	-	-	-	-	1,7	6,4	10,2
VI-VIII E. del s. Nervioso /org. de los sentidos	Nº 113	-	-	-	-	-	-	-	1	4	10	31	67
	% 6,1	-	-	-	-	-	-	-	2,4	3,8	5,6	8,6	5,9
IX E. del sistema circulatorio	Nº 572	-	-	-	-	-	1	1	4	20	29	104	413
	% 31,0	-	-	-	-	-	50,0	5,6	9,8	19,0	16,3	28,9	36,3
X E. del sistema respiratorio	Nº 186	-	-	-	-	-	-	1	1	2	13	28	141
	% 10,1	-	-	-	-	-	-	5,6	2,4	1,9	7,3	7,8	12,4
XI E. del sistema digestivo	Nº 87	-	-	-	-	-	-	-	6	6	8	17	50
	% 4,7	-	-	-	-	-	-	-	14,6	5,7	4,5	4,7	4,4
XII E. de la piel y del tejido subcutáneo	Nº 13	-	-	-	-	-	-	-	-	-	-	2	11
	% 0,7	-	-	-	-	-	-	-	-	-	-	0,6	1,0
XIII E. del s. osteomuscular / conjuntivo	Nº 29	-	-	-	-	-	-	-	-	4	1	6	18
	% 1,6	-	-	-	-	-	-	-	-	3,8	0,6	1,7	1,6
XIV E. del sistema genitourinario	Nº 67	-	-	-	-	-	-	-	-	-	3	13	51
	% 3,6	-	-	-	-	-	-	-	-	-	1,7	3,6	4,5
XV Embarazo, parto y puerperio	Nº -	-	-	-	-	-	-	-	-	-	-	-	-
	% -	-	-	-	-	-	-	-	-	-	-	-	-
XVI Afecciones perinatales	Nº -	-	-	-	-	-	-	-	-	-	-	-	-
	% -	-	-	-	-	-	-	-	-	-	-	-	-
XVII Anomalías congénitas / cromosómicas	Nº 5	-	2	-	-	-	1	-	1	1	-	-	-
	% 0,3	-	100,0	-	-	-	50,0	-	2,4	1,0	-	-	-
XVIII Causas mal definidas	Nº 29	-	-	-	-	-	-	-	1	-	-	3	25
	% 1,6	-	-	-	-	-	-	-	2,4	-	-	0,8	2,2
XX Causas externas	Nº 68	-	-	-	-	1	-	4	1	4	2	8	48
	% 3,7	-	-	-	-	100,0	-	22,2	2,4	3,8	1,1	2,2	4,2

II.5.7.MORTALIDAD POR GRANDES GRUPOS DE ENFERMEDADES

ÁREA V 2019

(Tasas específicas por 100.000, distribución por grupos de edad)

TOTAL

GRUPO	TOTAL	N.E.	<1	1-4	5-14	15-24	25-34	35-44	45-54	55-64	65-74	75-84	85+
Totales	1221,7	-	371,7	13,2	-	13,6	26,7	93,9	237,5	607,0	1332,2	3606,6	13188,9
I E. infecciosas y parasitarias	15,2	-	-	-	-	-	-	4,4	12,5	4,6	9,9	33,7	169,5
II Tumores	338,2	-	-	-	-	9,1	-	32,8	112,5	296,6	662,4	1175,5	1886,2
III E. sangre / hematopoyéticos / inmunidad	5,1	-	-	-	-	-	-	-	-	2,3	9,9	12,6	51,6
IV E. endocrinas, nutricionales y metabólicas	43,8	-	-	-	-	-	-	4,4	4,2	13,7	34,7	130,6	552,6
V Trastornos mentales	69,5	-	-	-	-	-	-	2,2	2,1	-	19,8	164,3	1156,8
VI-VIII E. del s. Nervioso / órg. de los sentidos	64,7	-	-	-	-	-	-	2,2	8,3	20,5	64,5	244,4	692,6
IX E. del sistema circulatorio	367,2	-	-	-	-	-	7,6	19,7	43,8	146,0	317,6	1023,8	4583,0
X E. del sistema respiratorio	130,2	-	-	-	-	-	3,8	2,2	10,4	22,8	94,3	341,3	1842,0
XI E. del sistema digestivo	59,7	-	-	-	-	-	-	2,2	18,8	38,8	69,5	198,0	552,6
XII E. de la piel y del tejido subcutáneo	5,7	-	-	-	-	-	-	-	-	-	-	21,1	88,4
XIII E. del s. osteomuscular / conjuntivo	15,2	-	-	-	-	-	-	-	-	11,4	9,9	42,1	191,6
XIV E. del sistema genitourinario	39,1	-	-	-	-	-	-	-	-	2,3	14,9	113,8	604,2
XV Embarazo, parto y puerperio	-	-	-	-	-	-	-	-	-	-	-	-	-
XVI Afecciones perinatales	1,0	-	185,9	-	-	-	-	-	-	-	-	-	-
XVII Anomalías congénitas / cromosómicas	2,7	-	123,9	-	-	-	3,8	2,2	2,1	4,6	2,5	-	-
XVIII Causas mal definidas	13,8	-	-	-	-	-	-	-	2,1	2,3	2,5	29,5	228,4
XX Causas externas	50,6	-	62,0	13,2	-	4,5	11,5	21,8	20,8	41,1	19,8	75,8	589,4

II.5.7(Cont.).MORTALIDAD POR GRANDES GRUPOS DE ENFERMEDADES

ÁREA V 2019

(Tasas específicas por 100.000, distribución por grupos de edad)

VARONES

GRUPO	TOTAL	N.E.	<1	1-4	5-14	15-24	25-34	35-44	45-54	55-64	65-74	75-84	85+
Totales	1267,0	-	483,7	25,5	-	17,6	37,9	111,1	307,4	791,5	1983,2	5056,6	15649,0
I E. infecciosas y parasitarias	12,8	-	-	-	-	-	-	-	21,1	4,9	16,6	30,6	144,2
II Tumores	415,7	-	-	-	-	17,6	-	26,7	122,1	344,1	911,5	1814,7	3197,1
III E. sangre / hematopoyéticos / inmunidad	5,0	-	-	-	-	-	-	-	-	4,9	16,6	10,2	48,1
IV E. endocrinas, nutricionales y metabólicas	35,7	-	-	-	-	-	-	4,4	8,4	14,7	49,7	142,7	504,8
V Trastornos mentales	45,6	-	-	-	-	-	-	4,4	4,2	-	27,6	163,1	985,6
VI-VIII E. del s. Nervioso / órg. de los sentidos	56,3	-	-	-	-	-	-	4,4	12,6	24,6	88,4	275,3	649,0
IX E. del sistema circulatorio	368,6	-	-	-	-	-	7,6	35,5	71,6	216,3	546,9	1417,1	5024,0
X E. del sistema respiratorio	142,6	-	-	-	-	-	7,6	-	16,8	39,3	138,1	540,3	2620,2
XI E. del sistema digestivo	64,2	-	-	-	-	-	-	4,4	12,6	54,1	110,5	305,8	601,0
XII E. de la piel y del tejido subcutáneo	2,9	-	-	-	-	-	-	-	-	-	-	30,6	24,0
XIII E. del s. osteomuscular / conjuntivo	11,4	-	-	-	-	-	-	-	-	4,9	16,6	40,8	192,3
XIV E. del sistema genitourinario	34,9	-	-	-	-	-	-	-	-	4,9	16,6	142,7	745,2
XV Embarazo, parto y puerperio	-	-	-	-	-	-	-	-	-	-	-	-	-
XVI Afecciones perinatales	2,1	-	362,8	-	-	-	-	-	-	-	-	-	-
XVII Anomalías congénitas / cromosómicas	2,1	-	-	-	-	-	-	4,4	-	4,9	5,5	-	-
XVIII Causas mal definidas	8,6	-	-	-	-	-	-	-	-	4,9	5,5	40,8	144,2
XX Causas externas	58,5	-	120,9	25,5	-	-	22,7	26,7	37,9	68,8	33,1	101,9	769,2

MUJERES

GRUPO	TOTAL	N.E.	<1	1-4	5-14	15-24	25-34	35-44	45-54	55-64	65-74	75-84	85+
Totales	1181,0	-	254,1	-	-	9,3	15,4	77,3	169,1	447,2	801,6	2585,3	12101,6
I E. infecciosas y parasitarias	17,3	-	-	-	-	-	-	8,6	4,1	4,3	4,5	35,9	180,6
II Tumores	268,7	-	-	-	-	-	-	38,7	103,1	255,5	459,3	725,3	1306,8
III E. sangre / hematopoyéticos / inmunidad	5,1	-	-	-	-	-	-	-	-	-	4,5	14,4	53,1
IV E. endocrinas, nutricionales y metabólicas	51,2	-	-	-	-	-	-	4,3	-	12,8	22,5	122,1	573,7
V Trastornos mentales	90,8	-	-	-	-	-	-	-	-	-	13,5	165,2	1232,5
VI-VIII E. del s. Nervioso / órg. de los sentidos	72,3	-	-	-	-	-	-	-	4,1	17,0	45,0	222,6	711,9
IX E. del sistema circulatorio	366,0	-	-	-	-	-	7,7	4,3	16,5	85,2	130,6	746,9	4388,0
X E. del sistema respiratorio	119,0	-	-	-	-	-	-	4,3	4,1	8,5	58,5	201,1	1498,1
XI E. del sistema digestivo	55,7	-	-	-	-	-	-	-	24,7	25,6	36,0	122,1	531,2
XII E. de la piel y del tejido subcutáneo	8,3	-	-	-	-	-	-	-	-	-	-	14,4	116,9
XIII E. del s. osteomuscular / conjuntivo	18,6	-	-	-	-	-	-	-	-	17,0	4,5	43,1	191,2
XIV E. del sistema genitourinario	42,9	-	-	-	-	-	-	-	-	-	13,5	93,4	541,9
XV Embarazo, parto y puerperio	-	-	-	-	-	-	-	-	-	-	-	-	-
XVI Afecciones perinatales	-	-	-	-	-	-	-	-	-	-	-	-	-
XVII Anomalías congénitas / cromosómicas	3,2	-	254,1	-	-	-	7,7	-	4,1	4,3	-	-	-
XVIII Causas mal definidas	18,6	-	-	-	-	-	-	-	4,1	-	-	21,5	265,6
XX Causas externas	43,5	-	-	-	-	9,3	-	17,2	4,1	17,0	9,0	57,5	510,0

II.5.8.CAUSAS DE MUERTE POR EDAD Y SEXO

ÁREA V 2019

(Lista reducida 102 grupos. Cifras absolutas, tasas específicas por cien mil habitantes. V = varones, M = mujeres, T = total)

CAUSA DE MUERTE	TOTAL	N.E.	<1	1-4	5-14	15-24	25-34	35-44	45-54	55-64	65-74	75-84	85+	
Total	V	1777	-	4	1	-	2	5	25	73	161	359	496	651
		1267,0	-	483,7	25,5	-	17,6	37,9	111,1	307,4	791,5	1983,2	5056,6	15649,0
	M	1846	-	2	-	-	1	2	18	41	105	178	360	1139
		1181,0	-	254,1	-	-	9,3	15,4	77,3	169,1	447,2	801,6	2585,3	12101,6
	T	3623	-	6	1	-	3	7	43	114	266	537	856	1790
		1221,7	-	371,7	13,2	-	13,6	26,7	93,9	237,5	607,0	1332,2	3606,6	13188,9
A00-B99, R75, U049 Ciertas enfermedades infecciosas y parasitarias	V	18	-	-	-	-	-	-	5	1	3	3	6	
		12,8	-	-	-	-	-	-	21,1	4,9	16,6	30,6	144,2	
	M	27	-	-	-	-	-	2	1	1	1	5	17	
		17,3	-	-	-	-	-	8,6	4,1	4,3	4,5	35,9	180,6	
	T	45	-	-	-	-	-	2	6	2	4	8	23	
		15,2	-	-	-	-	-	4,4	12,5	4,6	9,9	33,7	169,5	
1 Enfermedades infecciosas intestinales	V	1	-	-	-	-	-	-	-	-	-	-	1	-
		0,7	-	-	-	-	-	-	-	-	-	-	10,2	-
	M	5	-	-	-	-	-	-	-	-	-	-	1	4
		3,2	-	-	-	-	-	-	-	-	-	-	7,2	42,5
	T	6	-	-	-	-	-	-	-	-	-	-	2	4
		2,0	-	-	-	-	-	-	-	-	-	-	8,4	29,5
2 Tuberculosis y sus efectos tardíos	V	1	-	-	-	-	-	-	-	-	-	-	1	-
		0,7	-	-	-	-	-	-	-	-	-	-	10,2	-
	M	2	-	-	-	-	-	-	-	-	-	-	1	1
		1,3	-	-	-	-	-	-	-	-	-	-	7,2	10,6
	T	3	-	-	-	-	-	-	-	-	-	-	2	1
		1,0	-	-	-	-	-	-	-	-	-	-	8,4	7,4
3 Enfermedad meningocócica	V	-	-	-	-	-	-	-	-	-	-	-	-	-
		-	-	-	-	-	-	-	-	-	-	-	-	-
	M	-	-	-	-	-	-	-	-	-	-	-	-	-
		-	-	-	-	-	-	-	-	-	-	-	-	-
	T	-	-	-	-	-	-	-	-	-	-	-	-	-
		-	-	-	-	-	-	-	-	-	-	-	-	-
4 Septicemia	V	9	-	-	-	-	-	-	1	-	1	1	6	
		6,4	-	-	-	-	-	-	4,2	-	5,5	10,2	144,2	
	M	9	-	-	-	-	-	-	-	-	1	1	7	
		5,8	-	-	-	-	-	-	-	-	4,5	7,2	74,4	
	T	18	-	-	-	-	-	-	1	-	2	2	13	
		6,1	-	-	-	-	-	-	2,1	-	5,0	8,4	95,8	
5 Hepatitis vírica	V	1	-	-	-	-	-	-	1	-	-	-	-	
		0,7	-	-	-	-	-	-	4,2	-	-	-	-	
	M	1	-	-	-	-	-	-	-	-	-	1	-	
		0,6	-	-	-	-	-	-	-	-	-	7,2	-	
	T	2	-	-	-	-	-	-	1	-	-	1	-	
		0,7	-	-	-	-	-	-	2,1	-	-	4,2	-	
6 SIDA	V	4	-	-	-	-	-	-	3	1	-	-	-	
		2,9	-	-	-	-	-	-	12,6	4,9	-	-	-	
	M	2	-	-	-	-	-	1	1	-	-	-	-	
		1,3	-	-	-	-	-	4,3	4,1	-	-	-	-	
	T	6	-	-	-	-	-	1	4	1	-	-	-	
		2,0	-	-	-	-	-	2,2	8,3	2,3	-	-	-	
7 VIH+ (portador, evidencias de laboratorio del VIH, ...)	V	-	-	-	-	-	-	-	-	-	-	-	-	
		-	-	-	-	-	-	-	-	-	-	-	-	
	M	-	-	-	-	-	-	-	-	-	-	-	-	
		-	-	-	-	-	-	-	-	-	-	-	-	
	T	-	-	-	-	-	-	-	-	-	-	-	-	
		-	-	-	-	-	-	-	-	-	-	-	-	
8 Resto de enfermedades infecciosas y parasitarias y sus efectos tardíos	V	2	-	-	-	-	-	-	-	-	2	-	-	
		1,4	-	-	-	-	-	-	-	-	11,0	-	-	
	M	8	-	-	-	-	-	1	-	1	-	1	5	
		5,1	-	-	-	-	-	4,3	-	4,3	-	7,2	53,1	
	T	10	-	-	-	-	-	1	-	1	2	1	5	
		3,4	-	-	-	-	-	2,2	-	2,3	5,0	4,2	36,8	
C00-C48 Tumores	V	583	-	-	-	2	-	6	29	70	165	178	133	
		415,7	-	-	-	17,6	-	26,7	122,1	344,1	911,5	1814,7	3197,1	
	M	420	-	-	-	-	-	9	25	60	102	101	123	
		268,7	-	-	-	-	-	38,7	103,1	255,5	459,3	725,3	1306,8	
	T	1003	-	-	-	2	-	15	54	130	267	279	256	
		338,2	-	-	-	9,1	-	32,8	112,5	296,6	662,4	1175,5	1886,2	
9 Tumor maligno del labio, de la cavidad bucal y de la faringe	V	15	-	-	-	-	-	-	1	5	4	3	2	
		10,7	-	-	-	-	-	-	4,2	24,6	22,1	30,6	48,1	
	M	7	-	-	-	-	-	-	1	1	2	1	2	
		4,5	-	-	-	-	-	-	4,1	4,3	9,0	7,2	21,2	
	T	22	-	-	-	-	-	-	2	6	6	4	4	
		7,4	-	-	-	-	-	-	4,2	13,7	14,9	16,9	29,5	
10 Tumor maligno del esófago	V	13	-	-	-	-	-	-	3	1	6	3	-	
		9,3	-	-	-	-	-	-	12,6	4,9	33,1	30,6	-	
	M	-	-	-	-	-	-	-	-	-	-	-	-	
		-	-	-	-	-	-	-	-	-	-	-	-	
	T	13	-	-	-	-	-	-	3	1	6	3	-	
		4,4	-	-	-	-	-	-	6,3	2,3	14,9	12,6	-	

II.5.8(Cont.). CAUSAS DE MUERTE POR EDAD Y SEXO

ÁREA V 2019

(Lista reducida 102 grupos. Cifras absolutas, tasas específicas por cien mil habitantes. V = varones, M = mujeres, T = total)

CAUSA DE MUERTE		TOTAL	N.E.	<1	1-4	5-14	15-24	25-34	35-44	45-54	55-64	65-74	75-84	85+
11 Tumor maligno del estómago	V	30	-	-	-	-	-	-	-	2	5	6	11	6
		21,4	-	-	-	-	-	-	-	8,4	24,6	33,1	112,1	144,2
	M	14	-	-	-	-	-	-	-	-	3	3	3	5
12 Tumor maligno del colon	T	9,0	-	-	-	-	-	-	-	-	12,8	13,5	21,5	53,1
		44	-	-	-	-	-	-	-	2	8	9	14	11
	V	14,8	-	-	-	-	-	-	-	4,2	18,3	22,3	59,0	81,0
13 Tumor maligno del recto, de la porción rectosigmoide y del ano	V	64	-	-	-	-	-	-	-	2	4	24	18	16
		45,6	-	-	-	-	-	-	-	8,4	19,7	132,6	183,5	384,6
	M	48	-	-	-	-	-	-	1	-	6	8	13	20
14 Tumor maligno del hígado y vías biliares intrahepáticas	T	30,7	-	-	-	-	-	-	4,3	-	25,6	36,0	93,4	212,5
		112	-	-	-	-	-	-	1	2	10	32	31	36
	V	37,8	-	-	-	-	-	-	2,2	4,2	22,8	79,4	130,6	265,3
15 Tumor maligno del páncreas	V	18	-	-	-	-	-	-	-	3	1	3	2	9
		12,8	-	-	-	-	-	-	-	12,6	4,9	16,6	20,4	216,3
	M	8	-	-	-	-	-	-	-	1	1	2	3	1
16 Otros tumores malignos digestivos	T	5,1	-	-	-	-	-	-	-	4,1	4,3	9,0	21,5	10,6
		26	-	-	-	-	-	-	-	4	2	5	5	10
	V	8,8	-	-	-	-	-	-	-	8,3	4,6	12,4	21,1	73,7
17 Tumor maligno de la laringe	V	35	-	-	-	-	-	-	2	-	10	11	5	7
		25,0	-	-	-	-	-	-	8,9	-	49,2	60,8	51,0	168,3
	M	13	-	-	-	-	-	-	-	-	-	4	5	4
18 Tumor maligno de la tráquea, de los bronquios y del pulmón	T	8,3	-	-	-	-	-	-	-	-	-	18,0	35,9	42,5
		48	-	-	-	-	-	-	2	-	10	15	10	11
	V	16,2	-	-	-	-	-	-	4,4	-	22,8	37,2	42,1	81,0
19 Otros tumores malignos respiratorios e intratorácicos	V	44	-	-	-	-	-	-	-	4	8	14	14	4
		31,4	-	-	-	-	-	-	-	16,8	39,3	77,3	142,7	96,2
	M	31	-	-	-	-	-	-	-	1	5	8	10	7
20 Tumores malignos del hueso y cartilagos articulares	T	19,8	-	-	-	-	-	-	-	4,1	21,3	36,0	71,8	74,4
		75	-	-	-	-	-	-	-	5	13	22	24	11
	V	25,3	-	-	-	-	-	-	-	10,4	29,7	54,6	101,1	81,0
21 Melanoma maligno de la piel	V	10	-	-	-	-	-	-	-	-	1	4	2	3
		7,1	-	-	-	-	-	-	-	-	4,9	22,1	20,4	72,1
	M	15	-	-	-	-	-	-	-	2	-	5	3	5
22 Otros tumores de la piel y tejidos blandos	T	9,6	-	-	-	-	-	-	-	8,2	-	22,5	21,5	53,1
		25	-	-	-	-	-	-	-	2	1	9	5	8
	V	8,4	-	-	-	-	-	-	-	4,2	2,3	22,3	21,1	58,9
23 Tumor maligno de la mama	V	4	-	-	-	-	-	-	-	-	-	-	4	-
		2,9	-	-	-	-	-	-	-	-	-	-	40,8	-
	M	1	-	-	-	-	-	-	-	-	-	1	-	-
24 Tumor maligno de la tráquea, de los bronquios y del pulmón	T	0,6	-	-	-	-	-	-	-	-	-	4,5	-	-
		5	-	-	-	-	-	-	-	-	-	1	4	-
	V	1,7	-	-	-	-	-	-	-	-	-	2,5	16,9	-
25 Tumor maligno de la tráquea, de los bronquios y del pulmón	V	139	-	-	-	-	-	-	1	7	22	54	43	12
		99,1	-	-	-	-	-	-	4,4	29,5	108,2	298,3	438,4	288,5
	M	66	-	-	-	-	-	-	-	7	18	24	11	6
26 Tumor maligno de la tráquea, de los bronquios y del pulmón	T	42,2	-	-	-	-	-	-	-	28,9	76,7	108,1	79,0	63,7
		205	-	-	-	-	-	-	1	14	40	78	54	18
	V	69,1	-	-	-	-	-	-	2,2	29,2	91,3	193,5	227,5	132,6
27 Tumor maligno de la tráquea, de los bronquios y del pulmón	V	5	-	-	-	-	-	-	-	1	-	1	3	-
		3,6	-	-	-	-	-	-	-	4,2	-	5,5	30,6	-
	M	2	-	-	-	-	-	-	-	-	-	1	1	-
28 Tumor maligno de la tráquea, de los bronquios y del pulmón	T	1,3	-	-	-	-	-	-	-	-	-	4,5	7,2	-
		7	-	-	-	-	-	-	-	1	-	2	4	-
	V	2,4	-	-	-	-	-	-	-	2,1	-	5,0	16,9	-
29 Tumor maligno de la tráquea, de los bronquios y del pulmón	V	2	-	-	-	1	-	-	-	-	-	1	-	-
		1,4	-	-	-	8,8	-	-	-	-	-	5,5	-	-
	M	-	-	-	-	-	-	-	-	-	-	-	-	-
30 Tumor maligno de la tráquea, de los bronquios y del pulmón	T	-	-	-	-	-	-	-	-	-	-	-	-	-
		2	-	-	-	1	-	-	-	-	-	1	-	-
	V	0,7	-	-	-	-	-	-	-	-	-	2,5	-	-
31 Melanoma maligno de la piel	V	3	-	-	-	-	4,5	-	-	-	-	1	1	1
		2,1	-	-	-	-	-	-	-	-	-	5,5	10,2	24,0
	M	1	-	-	-	-	-	-	-	-	-	-	-	1
32 Otros tumores de la piel y tejidos blandos	T	0,6	-	-	-	-	-	-	-	-	-	-	-	10,6
		4	-	-	-	-	-	-	-	-	-	1	1	2
	V	1,3	-	-	-	-	-	-	-	-	-	2,5	4,2	14,7
33 Otros tumores de la piel y tejidos blandos	V	9	-	-	-	-	-	-	-	-	3	2	1	3
		6,4	-	-	-	-	-	-	-	-	14,7	11,0	10,2	72,1
	M	6	-	-	-	-	-	-	-	-	1	1	2	2
34 Tumor maligno de la mama	T	3,8	-	-	-	-	-	-	-	-	4,3	4,5	14,4	21,2
		15	-	-	-	-	-	-	-	-	4	3	3	5
	V	5,1	-	-	-	-	-	-	-	-	9,1	7,4	12,6	36,8
35 Tumor maligno de la mama	V	-	-	-	-	-	-	-	-	-	-	-	-	-
		-	-	-	-	-	-	-	-	-	-	-	-	-
	M	51	-	-	-	-	-	-	4	7	7	8	8	17
36 Tumor maligno de la mama	V	32,6	-	-	-	-	-	-	17,2	28,9	29,8	36,0	57,5	180,6
		51	-	-	-	-	-	-	4	7	7	8	8	17
	T	17,2	-	-	-	-	-	-	8,7	14,6	16,0	19,8	33,7	125,3

II.5.8(Cont.). CAUSAS DE MUERTE POR EDAD Y SEXO

ÁREA V 2019

(Lista reducida 102 grupos. Cifras absolutas, tasas específicas por cien mil habitantes. V = varones, M = mujeres, T = total)

CAUSA DE MUERTE	TOTAL	N.E.	<1	1-4	5-14	15-24	25-34	35-44	45-54	55-64	65-74	75-84	85+
24 Tumor maligno del cuello del útero	V	-	-	-	-	-	-	-	-	-	-	-	-
	M	6	-	-	-	-	-	1	2	1	1	1	-
	T	3,8	-	-	-	-	-	4,3	8,2	4,3	4,5	7,2	-
	V	6	-	-	-	-	-	1	2	1	1	1	-
	M	2,0	-	-	-	-	-	2,2	4,2	2,3	2,5	4,2	-
25 Tumor maligno de otras partes del útero	V	-	-	-	-	-	-	-	-	-	-	-	-
	M	16	-	-	-	-	-	1	-	1	5	3	6
	T	10,2	-	-	-	-	-	4,3	-	4,3	22,5	21,5	63,7
	V	16	-	-	-	-	-	1	-	1	5	3	6
	M	5,4	-	-	-	-	-	2,2	-	2,3	12,4	12,6	44,2
26 Tumor maligno del ovario	V	-	-	-	-	-	-	-	-	-	-	-	-
	M	20	-	-	-	-	-	-	1	5	6	3	5
	T	12,8	-	-	-	-	-	-	4,1	21,3	27,0	21,5	53,1
	V	20	-	-	-	-	-	-	1	5	6	3	5
	M	6,7	-	-	-	-	-	-	2,1	11,4	14,9	12,6	36,8
27 Otros tumores malignos de órganos genitales femeninos	V	-	-	-	-	-	-	-	-	-	-	-	-
	M	5	-	-	-	-	-	-	-	-	-	2	3
	T	3,2	-	-	-	-	-	-	-	-	-	14,4	31,9
	V	5	-	-	-	-	-	-	-	-	-	2	3
	M	1,7	-	-	-	-	-	-	-	-	-	8,4	22,1
28 Tumor maligno de la próstata	V	53	-	-	-	-	-	-	1	2	7	16	27
	M	37,8	-	-	-	-	-	-	4,2	9,8	38,7	163,1	649,0
	T	53	-	-	-	-	-	-	1	2	7	16	27
	V	17,9	-	-	-	-	-	-	2,1	4,6	17,4	67,4	198,9
	M	1	-	-	-	-	-	-	-	-	1	-	-
	T	0,7	-	-	-	-	-	-	-	-	5,5	-	-
29 Otros tumores malignos de órganos genitales masculinos	V	-	-	-	-	-	-	-	-	-	-	-	-
	M	-	-	-	-	-	-	-	-	-	-	-	-
	T	1	-	-	-	-	-	-	-	-	1	-	-
	V	0,3	-	-	-	-	-	-	-	-	2,5	-	-
	M	10	-	-	-	-	-	-	-	-	3	4	3
	T	7,1	-	-	-	-	-	-	-	-	16,6	40,8	72,1
	V	11	-	-	-	-	-	-	-	2	1	3	5
	M	7,0	-	-	-	-	-	-	-	8,5	4,5	21,5	53,1
	T	21	-	-	-	-	-	-	-	2	4	7	8
	V	7,1	-	-	-	-	-	-	-	4,6	9,9	29,5	58,9
	M	23	-	-	-	-	-	-	-	1	4	8	10
	T	16,4	-	-	-	-	-	-	-	4,9	22,1	81,6	240,4
	V	14	-	-	-	-	-	-	1	2	1	2	8
	M	9,0	-	-	-	-	-	-	4,1	8,5	4,5	14,4	85,0
	T	37	-	-	-	-	-	-	1	3	5	10	18
	V	12,5	-	-	-	-	-	-	2,1	6,8	12,4	42,1	132,6
	M	6	-	-	-	-	-	-	-	1	2	1	2
	T	4,3	-	-	-	-	-	-	-	4,9	11,0	10,2	48,1
	V	4	-	-	-	-	-	-	-	-	2	2	-
	M	2,6	-	-	-	-	-	-	-	-	9,0	14,4	-
	T	10	-	-	-	-	-	-	-	1	4	3	2
	V	3,4	-	-	-	-	-	-	-	2,3	9,9	12,6	14,7
	M	18	-	-	-	-	-	-	1	2	8	3	4
	T	12,8	-	-	-	-	-	-	4,2	9,8	44,2	30,6	96,2
	V	13	-	-	-	-	-	1	-	1	4	6	1
	M	8,3	-	-	-	-	-	4,3	-	4,3	18,0	43,1	10,6
	T	31	-	-	-	-	-	1	1	3	12	9	5
	V	10,5	-	-	-	-	-	2,2	2,1	6,8	29,8	37,9	36,8
	M	1	-	-	-	1	-	-	-	-	-	-	-
	T	0,7	-	-	-	8,8	-	-	-	-	-	-	-
	V	1	-	-	-	1	-	-	-	-	-	-	-
	M	0,3	-	-	-	4,5	-	-	-	-	-	-	-
	T	0,3	-	-	-	4,5	-	-	-	-	-	-	-
	V	21	-	-	-	-	-	1	-	3	5	9	3
	M	15,0	-	-	-	-	-	4,4	-	14,7	27,6	91,8	72,1
	T	12,2	-	-	-	-	-	-	4,1	8,5	9,0	35,9	95,6
	V	40	-	-	-	-	-	1	1	5	7	14	12
	M	13,5	-	-	-	-	-	2,2	2,1	11,4	17,4	59,0	88,4
	T	26	-	-	-	-	-	1	3	1	4	11	6
	V	18,5	-	-	-	-	-	4,4	12,6	4,9	22,1	112,1	144,2
	M	20	-	-	-	-	-	-	1	3	5	5	6
	T	12,8	-	-	-	-	-	-	4,1	12,8	22,5	35,9	63,7
	V	46	-	-	-	-	-	1	4	4	9	16	12
	M	15,5	-	-	-	-	-	2,2	8,3	9,1	22,3	67,4	88,4

II.5.8(Cont.). CAUSAS DE MUERTE POR EDAD Y SEXO

ÁREA V 2019

(Lista reducida 102 grupos. Cifras absolutas, tasas específicas por cien mil habitantes. V = varones, M = mujeres, T = total)

CAUSA DE MUERTE		TOTAL	N.E.	<1	1-4	5-14	15-24	25-34	35-44	45-54	55-64	65-74	75-84	85+
37 Leucemia	V	18	-	-	-	-	-	-	-	1	-	-	10	7
		12,8	-	-	-	-	-	-	-	4,2	-	-	101,9	168,3
	M	12	-	-	-	-	-	-	1	-	-	2	5	4
	T	7,7	-	-	-	-	-	-	4,3	-	-	9,0	35,9	42,5
38 Tumores in situ	V	30	-	-	-	-	-	-	1	1	-	2	15	11
		10,1	-	-	-	-	-	-	2,2	2,1	-	5,0	63,2	81,0
	M	-	-	-	-	-	-	-	-	-	-	-	-	-
	T	-	-	-	-	-	-	-	-	-	-	-	-	-
39 Tumores benignos	V	4	-	-	-	-	-	-	-	-	-	-	1	3
		2,9	-	-	-	-	-	-	-	-	-	-	10,2	72,1
	M	6	-	-	-	-	-	-	-	-	1	2	1	2
	T	3,8	-	-	-	-	-	-	-	-	4,3	9,0	7,2	21,2
40 Síndrome Mielodiplásico	V	10	-	-	-	-	-	-	-	-	1	2	2	5
		3,4	-	-	-	-	-	-	-	-	2,3	5,0	8,4	36,8
	M	7	-	-	-	-	-	-	-	-	-	-	5	2
	T	5,0	-	-	-	-	-	-	-	-	-	-	51,0	48,1
41 Otros tumores de comportamiento incierto o desconocido	V	3	-	-	-	-	-	-	-	-	-	1	-	2
		1,9	-	-	-	-	-	-	-	-	-	4,5	-	21,2
	M	10	-	-	-	-	-	-	-	-	-	1	5	4
	T	3,4	-	-	-	-	-	-	-	-	-	2,5	21,1	29,5
D50-D89 Enfermedades de la sangre y de los órganos hematopoyéticos, y ciertos trastornos que afectan al mecanismo de la inmunidad	V	4	-	-	-	-	-	-	1	-	-	-	-	3
		2,9	-	-	-	-	-	-	4,4	-	-	-	-	72,1
	M	8	-	-	-	-	-	-	-	-	-	3	3	2
	T	5,1	-	-	-	-	-	-	-	-	-	13,5	21,5	21,2
42 Enfermedades de la sangre y de los órganos hematopoyéticos	V	12	-	-	-	-	-	-	1	-	-	3	3	5
		4,0	-	-	-	-	-	-	2,2	-	-	7,4	12,6	36,8
	M	7	-	-	-	-	-	-	-	-	1	3	1	2
	T	5,0	-	-	-	-	-	-	-	-	4,9	16,6	10,2	48,1
43 Ciertos trastornos que afectan al mecanismo de la inmunidad	V	8	-	-	-	-	-	-	-	-	-	1	2	5
		5,1	-	-	-	-	-	-	-	-	-	4,5	14,4	53,1
	M	15	-	-	-	-	-	-	-	-	1	4	3	7
	T	5,1	-	-	-	-	-	-	-	-	2,3	9,9	12,6	51,6
E00-E90 Enfermedades endocrinas, nutricionales y metabólicas	V	5	-	-	-	-	-	-	-	-	1	2	1	1
		3,6	-	-	-	-	-	-	-	-	4,9	11,0	10,2	24,0
	M	8	-	-	-	-	-	-	-	-	-	1	2	5
	T	5,1	-	-	-	-	-	-	-	-	-	4,5	14,4	53,1
44 Diabetes mellitus	V	13	-	-	-	-	-	-	-	-	1	3	3	6
		4,4	-	-	-	-	-	-	-	-	2,3	7,4	12,6	44,2
	M	2	-	-	-	-	-	-	-	-	-	1	-	1
	T	1,4	-	-	-	-	-	-	-	-	-	5,5	-	24,0
45 Otras enfermedades endocrinas, nutricionales y metabólicas	V	-	-	-	-	-	-	-	-	-	-	-	-	-
		0,7	-	-	-	-	-	-	-	-	-	2,5	-	7,4
	M	2	-	-	-	-	-	-	-	-	-	1	-	1
	T	0,7	-	-	-	-	-	-	-	-	-	2,5	-	7,4
F00-F99 Trastornos mentales y del comportamiento	V	50	-	-	-	-	-	-	1	2	3	9	14	21
		35,7	-	-	-	-	-	-	4,4	8,4	14,7	49,7	142,7	504,8
	M	80	-	-	-	-	-	-	1	-	3	5	17	54
	T	51,2	-	-	-	-	-	-	4,3	-	12,8	22,5	122,1	573,7
46 Trastornos mentales orgánicos senil y presenil	V	130	-	-	-	-	-	-	2	2	6	14	31	75
		43,8	-	-	-	-	-	-	4,4	4,2	13,7	34,7	130,6	552,6
	M	39	-	-	-	-	-	-	-	1	2	9	8	19
	T	27,8	-	-	-	-	-	-	-	4,2	9,8	49,7	81,6	456,7
47 Trastornos mentales orgánicos senil y presenil	V	56	-	-	-	-	-	-	1	-	1	1	11	42
		35,8	-	-	-	-	-	-	4,3	-	4,3	4,5	79,0	446,2
	M	95	-	-	-	-	-	-	1	1	3	10	19	61
	T	32,0	-	-	-	-	-	-	2,2	2,1	6,8	24,8	80,1	449,5
48 Trastornos mentales orgánicos senil y presenil	V	11	-	-	-	-	-	-	1	1	1	-	6	2
		7,8	-	-	-	-	-	-	4,4	4,2	4,9	-	61,2	48,1
	M	24	-	-	-	-	-	-	-	-	2	4	6	12
	T	15,4	-	-	-	-	-	-	-	-	8,5	18,0	43,1	127,5
49 Trastornos mentales orgánicos senil y presenil	V	35	-	-	-	-	-	-	1	1	3	4	12	14
		11,8	-	-	-	-	-	-	2,2	2,1	6,8	9,9	50,6	103,2
	M	64	-	-	-	-	-	-	1	1	-	5	16	41
	T	45,6	-	-	-	-	-	-	4,4	4,2	-	27,6	163,1	985,6
50 Trastornos mentales orgánicos senil y presenil	V	142	-	-	-	-	-	-	-	-	-	3	23	116
		90,8	-	-	-	-	-	-	-	-	-	13,5	165,2	1232,5
	M	206	-	-	-	-	-	-	1	1	-	8	39	157
	T	69,5	-	-	-	-	-	-	2,2	2,1	-	19,8	164,3	1156,8
51 Trastornos mentales orgánicos senil y presenil	V	61	-	-	-	-	-	-	1	-	-	4	15	41
		43,5	-	-	-	-	-	-	4,4	-	-	22,1	152,9	985,6
	M	138	-	-	-	-	-	-	-	-	-	3	22	113
	T	88,3	-	-	-	-	-	-	-	-	-	13,5	158,0	1200,6
52 Trastornos mentales orgánicos senil y presenil	V	199	-	-	-	-	-	-	1	-	-	7	37	154
		67,1	-	-	-	-	-	-	2,2	-	-	17,4	155,9	1134,7

II.5.8(Cont.). CAUSAS DE MUERTE POR EDAD Y SEXO

ÁREA V 2019

(Lista reducida 102 grupos. Cifras absolutas, tasas específicas por cien mil habitantes. V = varones, M = mujeres, T = total)

CAUSA DE MUERTE		TOTAL	N.E.	≤1	1-4	5-14	15-24	25-34	35-44	45-54	55-64	65-74	75-84	85+
47 Trastornos mentales debidos al abuso de alcohol	V	2	-	-	-	-	-	-	-	-	-	1	1	-
		1,4	-	-	-	-	-	-	-	-	-	5,5	10,2	-
	M	1	-	-	-	-	-	-	-	-	-	-	1	-
	T	0,6	-	-	-	-	-	-	-	-	-	-	7,2	-
48 Trastornos mentales debidos al uso de drogas (drogodependencia, toxicomanía)	V	3	-	-	-	-	-	-	-	-	-	1	2	-
		1,0	-	-	-	-	-	-	-	-	-	2,5	8,4	-
	M	-	-	-	-	-	-	-	-	-	-	-	-	-
	T	-	-	-	-	-	-	-	-	-	-	-	-	-
49 Otros trastornos mentales y del comportamiento	V	1	-	-	-	-	-	-	-	1	-	-	-	-
		0,7	-	-	-	-	-	-	-	4,2	-	-	-	-
	M	3	-	-	-	-	-	-	-	-	-	-	-	3
	T	1,9	-	-	-	-	-	-	-	-	-	-	-	31,9
G00-H95 Enfermedades del sistema nervioso y de los órganos de los sentidos	V	4	-	-	-	-	-	-	-	1	-	-	-	3
		1,3	-	-	-	-	-	-	-	2,1	-	-	-	22,1
	M	79	-	-	-	-	-	-	1	3	5	16	27	27
	T	56,3	-	-	-	-	-	-	4,4	12,6	24,6	88,4	275,3	649,0
50 Meningitis (otras en 003)	M	113	-	-	-	-	-	-	-	1	4	10	31	67
		72,3	-	-	-	-	-	-	-	4,1	17,0	45,0	222,6	711,9
	T	192	-	-	-	-	-	-	1	4	9	26	58	94
		64,7	-	-	-	-	-	-	2,2	8,3	20,5	64,5	244,4	692,6
51 Enfermedad de Alzheimer	V	-	-	-	-	-	-	-	-	-	-	-	-	-
		-	-	-	-	-	-	-	-	-	-	-	-	-
	M	-	-	-	-	-	-	-	-	-	-	-	-	-
	T	-	-	-	-	-	-	-	-	-	-	-	-	-
52 Otras enfermedades del sistema nervioso y de los órganos de los sentidos	V	18	-	-	-	-	-	-	-	-	-	3	7	8
		12,8	-	-	-	-	-	-	-	-	-	16,6	71,4	192,3
	M	56	-	-	-	-	-	-	-	-	-	3	17	36
	T	35,8	-	-	-	-	-	-	-	-	-	13,5	122,1	382,5
53 Enfermedades cardiacas reumáticas crónicas	V	74	-	-	-	-	-	-	-	-	-	6	24	44
		25,0	-	-	-	-	-	-	-	-	-	6	24	44
	M	61	-	-	-	-	-	-	1	3	5	13	20	19
	T	43,5	-	-	-	-	-	-	4,4	12,6	24,6	71,8	203,9	456,7
54 Enfermedades hipertensivas	M	57	-	-	-	-	-	-	-	1	4	7	14	31
		36,5	-	-	-	-	-	-	-	4,1	17,0	31,5	100,5	329,4
	T	118	-	-	-	-	-	-	1	4	9	20	34	50
		39,8	-	-	-	-	-	-	2,2	8,3	20,5	49,6	143,3	368,4
I00-I99 Enfermedades del sistema circulatorio	V	517	-	-	-	-	-	1	8	17	44	99	139	209
		368,6	-	-	-	-	-	7,6	35,5	71,6	216,3	546,9	1417,1	5024,0
	M	572	-	-	-	-	-	1	1	4	20	29	104	413
	T	366,0	-	-	-	-	-	7,7	4,3	16,5	85,2	130,6	746,9	4388,0
55 Infarto agudo de miocardio		1089	-	-	-	-	-	2	9	21	64	128	243	622
		367,2	-	-	-	-	-	7,6	19,7	43,8	146,0	317,6	1023,8	4583,0
	V	7	-	-	-	-	-	-	-	-	-	1	4	2
		5,0	-	-	-	-	-	-	-	-	-	5,5	40,8	48,1
56 Otras enfermedades isquémicas del corazón	M	9	-	-	-	-	-	-	-	-	1	-	3	5
		5,8	-	-	-	-	-	-	-	-	4,3	-	21,5	53,1
	T	16	-	-	-	-	-	-	-	-	1	1	7	7
		5,4	-	-	-	-	-	-	-	-	2,3	2,5	29,5	51,6
57 Insuficiencia cardiaca	V	26	-	-	-	-	-	-	-	-	1	5	4	16
		18,5	-	-	-	-	-	-	-	-	4,9	27,6	40,8	384,6
	M	78	-	-	-	-	-	-	-	-	3	-	11	64
	T	49,9	-	-	-	-	-	-	-	-	12,8	-	79,0	680,0
58 Otras enfermedades isquémicas del corazón	V	104	-	-	-	-	-	-	-	-	4	5	15	80
		35,1	-	-	-	-	-	-	-	-	9,1	12,4	63,2	589,4
	M	122	-	-	-	-	-	-	5	8	21	38	24	26
		87,0	-	-	-	-	-	-	22,2	33,7	103,2	209,9	244,7	625,0
59 Otras enfermedades isquémicas del corazón	M	55	-	-	-	-	-	-	-	1	4	5	13	32
		35,2	-	-	-	-	-	-	-	4,1	17,0	22,5	93,4	340,0
	T	177	-	-	-	-	-	-	5	9	25	43	37	58
		59,7	-	-	-	-	-	-	10,9	18,8	57,0	106,7	155,9	427,4
60 Otras enfermedades isquémicas del corazón	V	71	-	-	-	-	-	-	-	5	1	14	19	32
		50,6	-	-	-	-	-	-	-	21,1	4,9	77,3	193,7	769,2
	M	82	-	-	-	-	-	-	-	1	2	6	10	63
	T	52,5	-	-	-	-	-	-	-	4,1	8,5	27,0	71,8	669,4
61 Otras enfermedades isquémicas del corazón	V	153	-	-	-	-	-	-	-	6	3	20	29	95
		51,6	-	-	-	-	-	-	-	12,5	6,8	49,6	122,2	700,0
	M	47	-	-	-	-	-	-	-	-	1	4	13	29
		33,5	-	-	-	-	-	-	-	4,9	22,1	132,5	697,1	
62 Otras enfermedades isquémicas del corazón	M	79	-	-	-	-	-	-	-	-	-	-	8	70
		50,5	-	-	-	-	-	-	4,3	-	-	-	57,5	743,7
	T	126	-	-	-	-	-	-	1	-	1	4	21	99
		42,5	-	-	-	-	-	-	2,2	-	2,3	9,9	88,5	729,4

II.5.8(Cont.). CAUSAS DE MUERTE POR EDAD Y SEXO

ÁREA V 2019

(Lista reducida 102 grupos. Cifras absolutas, tasas específicas por cien mil habitantes. V = varones, M = mujeres, T = total)

CAUSA DE MUERTE		TOTAL	N.E.	<1	1-4	5-14	15-24	25-34	35-44	45-54	55-64	65-74	75-84	85+
58 Otras enfermedades del corazón	V	112	-	-	-	-	-	1	1	2	9	14	36	49
		79,9	-	-	-	-	-	7,6	4,4	8,4	44,2	77,3	367,0	1177,9
	M	123	-	-	-	-	-	1	-	-	5	10	33	74
59 Enfermedades cerebrovasculares	T	78,7	-	-	-	-	-	7,7	-	-	21,3	45,0	237,0	786,2
	V	235	-	-	-	-	-	2	1	2	14	24	69	123
	M	79,2	-	-	-	-	-	7,6	2,2	4,2	31,9	59,5	290,7	906,3
60 Arteriosclerosis	V	101	-	-	-	-	-	-	2	-	10	16	30	43
		72,0	-	-	-	-	-	-	8,9	-	49,2	88,4	305,8	1033,7
	M	135	-	-	-	-	-	-	-	2	5	7	24	97
61 Otras enfermedades de los vasos sanguíneos	V	86,4	-	-	-	-	-	-	-	8,2	21,3	31,5	172,4	1030,6
	M	236	-	-	-	-	-	-	2	2	15	23	54	140
	T	79,6	-	-	-	-	-	-	4,4	4,2	34,2	57,1	227,5	1031,5
62 Influenza (gripe) (incluye gripe aviar y gripe A)	V	10	-	-	-	-	-	-	-	-	-	1	3	6
	M	7,1	-	-	-	-	-	-	-	-	-	5,5	30,6	144,2
	T	4	-	-	-	-	-	-	-	-	-	-	2	2
63 Neumonía	V	2,6	-	-	-	-	-	-	-	-	-	-	14,4	21,2
	M	14	-	-	-	-	-	-	-	-	-	1	5	8
	T	4,7	-	-	-	-	-	-	-	-	-	2,5	21,1	58,9
64 Enfermedades crónicas de las vías respiratorias inferiores (excepto Asma)	V	21	-	-	-	-	-	-	-	2	1	6	6	6
	M	15,0	-	-	-	-	-	-	-	8,4	4,9	33,1	61,2	144,2
	T	7	-	-	-	-	-	-	-	-	-	1	-	6
65 Asma	V	4,5	-	-	-	-	-	-	-	-	-	4,5	-	63,7
	M	28	-	-	-	-	-	-	-	2	1	7	6	12
	T	9,4	-	-	-	-	-	-	-	4,2	2,3	17,4	25,3	88,4
J00-J99 Enfermedades del sistema respiratorio	V	200	-	-	-	-	-	1	-	4	8	25	53	109
	M	142,6	-	-	-	-	-	7,6	-	16,8	39,3	138,1	540,3	2620,2
	T	186	-	-	-	-	-	-	1	1	2	13	28	141
66 Insuficiencia respiratoria	V	119,0	-	-	-	-	-	-	4,3	4,1	8,5	58,5	201,1	1498,1
	M	386	-	-	-	-	-	1	1	5	10	38	81	250
	T	130,2	-	-	-	-	-	3,8	2,2	10,4	22,8	94,3	341,3	1842,0
67 Otras enfermedades del sistema respiratorio	V	3	-	-	-	-	-	-	-	-	-	-	1	2
	M	2,1	-	-	-	-	-	-	-	-	-	-	10,2	48,1
	T	5	-	-	-	-	-	-	-	-	-	-	-	5
68 Úlcera de estómago, duodeno y yeyuno	V	3,2	-	-	-	-	-	-	-	-	-	-	-	53,1
	M	8	-	-	-	-	-	-	-	-	-	-	1	7
	T	2,7	-	-	-	-	-	-	-	-	-	-	4,2	51,6
69 Otras enfermedades del sistema digestivo	V	32	-	-	-	-	-	-	-	-	1	2	6	23
	M	22,8	-	-	-	-	-	-	-	-	4,9	11,0	61,2	552,9
	T	35	-	-	-	-	-	-	1	-	-	1	5	28
70 Otras enfermedades del sistema digestivo	V	22,4	-	-	-	-	-	-	4,3	-	-	4,5	35,9	297,5
	M	67	-	-	-	-	-	-	1	-	1	3	11	51
	T	22,6	-	-	-	-	-	-	2,2	-	2,3	7,4	46,3	375,8
71 Otras enfermedades del sistema digestivo	V	68	-	-	-	-	-	-	-	1	6	12	24	25
	M	48,5	-	-	-	-	-	-	-	4,2	29,5	66,3	244,7	601,0
	T	21	-	-	-	-	-	-	-	-	-	6	7	8
72 Otras enfermedades del sistema digestivo	V	13,4	-	-	-	-	-	-	-	-	-	27,0	50,3	85,0
	M	89	-	-	-	-	-	-	-	1	6	18	31	33
	T	30,0	-	-	-	-	-	-	-	2,1	13,7	44,7	130,6	243,1
73 Otras enfermedades del sistema digestivo	V	5	-	-	-	-	-	-	-	1	-	-	3	1
	M	3,6	-	-	-	-	-	-	-	4,2	-	-	30,6	24,0
	T	19	-	-	-	-	-	-	-	1	-	2	2	14
74 Otras enfermedades del sistema digestivo	V	12,2	-	-	-	-	-	-	-	4,1	-	9,0	14,4	148,7
	M	24	-	-	-	-	-	-	-	2	-	2	5	15
	T	8,1	-	-	-	-	-	-	-	4,2	-	5,0	21,1	110,5
75 Otras enfermedades del sistema digestivo	V	1	-	-	-	-	-	-	-	-	-	-	1	-
	M	0,7	-	-	-	-	-	-	-	-	-	-	10,2	-
	T	5	-	-	-	-	-	-	-	-	1	1	-	3
76 Otras enfermedades del sistema digestivo	V	3,2	-	-	-	-	-	-	-	-	4,3	4,5	-	31,9
	M	6	-	-	-	-	-	-	-	-	1	1	1	3
	T	2,0	-	-	-	-	-	-	-	-	2,3	2,5	4,2	22,1
77 Otras enfermedades del sistema digestivo	V	91	-	-	-	-	-	1	-	2	1	11	18	58
	M	64,9	-	-	-	-	-	7,6	-	8,4	4,9	60,8	183,5	1394,2
	T	101	-	-	-	-	-	-	-	-	1	3	14	83
78 Otras enfermedades del sistema digestivo	V	64,6	-	-	-	-	-	-	-	-	4,3	13,5	100,5	881,9
	M	192	-	-	-	-	-	1	-	2	2	14	32	141
	T	64,7	-	-	-	-	-	3,8	-	4,2	4,6	34,7	134,8	1038,9
K00-K93 Enfermedades del sistema digestivo	V	90	-	-	-	-	-	-	1	3	11	20	30	25
	M	64,2	-	-	-	-	-	-	4,4	12,6	54,1	110,5	305,8	601,0
	T	87	-	-	-	-	-	-	-	6	6	8	17	50
79 Otras enfermedades del sistema digestivo	V	55,7	-	-	-	-	-	-	-	24,7	25,6	36,0	122,1	531,2
	M	177	-	-	-	-	-	-	1	9	17	28	47	75
	T	59,7	-	-	-	-	-	-	2,2	18,8	38,8	69,5	198,0	552,6
80 Otras enfermedades del sistema digestivo	V	1	-	-	-	-	-	-	-	-	-	-	-	1
	M	0,7	-	-	-	-	-	-	-	-	-	-	-	24,0
	T	2	-	-	-	-	-	-	-	-	-	-	1	1
81 Otras enfermedades del sistema digestivo	V	1,3	-	-	-	-	-	-	-	-	-	-	7,2	10,6
	M	3	-	-	-	-	-	-	-	-	-	-	1	2
	T	1,0	-	-	-	-	-	-	-	-	-	-	4,2	14,7

II.5.8(Cont.). CAUSAS DE MUERTE POR EDAD Y SEXO

ÁREA V 2019

(Lista reducida 102 grupos. Cifras absolutas, tasas específicas por cien mil habitantes. V = varones, M = mujeres, T = total)

CAUSA DE MUERTE		TOTAL	N.E.	≤1	1-4	5-14	15-24	25-34	35-44	45-54	55-64	65-74	75-84	85+
69 Enteritis y colitis no infecciosas	V	1	-	-	-	-	-	-	-	-	-	-	-	1
		0,7	-	-	-	-	-	-	-	-	-	-	-	24,0
	M	1	-	-	-	-	-	-	-	-	-	1	-	-
	T	0,6	-	-	-	-	-	-	-	-	-	4,5	-	-
		2	-	-	-	-	-	-	-	-	-	1	-	1
		0,7	-	-	-	-	-	-	-	-	-	2,5	-	7,4
70 Enfermedad vascular intestinal	V	13	-	-	-	-	-	-	-	-	1	1	5	6
		9,3	-	-	-	-	-	-	-	-	4,9	5,5	51,0	144,2
	M	13	-	-	-	-	-	-	-	-	1	1	3	8
	T	8,3	-	-	-	-	-	-	-	-	4,3	4,5	21,5	85,0
		26	-	-	-	-	-	-	-	-	2	2	8	14
		8,8	-	-	-	-	-	-	-	-	4,6	5,0	33,7	103,2
71 Cirrosis y otras enfermedades crónicas del hígado	V	30	-	-	-	-	-	-	1	3	6	11	5	4
		21,4	-	-	-	-	-	-	4,4	12,6	29,5	60,8	51,0	96,2
	M	12	-	-	-	-	-	-	-	6	3	1	1	1
	T	7,7	-	-	-	-	-	-	-	24,7	12,8	4,5	7,2	10,6
		42	-	-	-	-	-	-	1	9	9	12	6	5
		14,2	-	-	-	-	-	-	2,2	18,8	20,5	29,8	25,3	36,8
72 Otras enfermedades del sistema digestivo	V	45	-	-	-	-	-	-	-	-	4	8	20	13
		32,1	-	-	-	-	-	-	-	-	19,7	44,2	203,9	312,5
	M	59	-	-	-	-	-	-	-	-	2	5	12	40
	T	37,7	-	-	-	-	-	-	-	-	8,5	22,5	86,2	425,0
		104	-	-	-	-	-	-	-	-	6	13	32	53
		35,1	-	-	-	-	-	-	-	-	13,7	32,3	134,8	390,5
L00-L99 Enfermedades de la piel y del tejido subcutáneo	V	4	-	-	-	-	-	-	-	-	-	-	3	1
		2,9	-	-	-	-	-	-	-	-	-	-	30,6	24,0
	M	13	-	-	-	-	-	-	-	-	-	-	2	11
	T	8,3	-	-	-	-	-	-	-	-	-	-	14,4	116,9
73 Enfermedades de la piel y del tejido subcutáneo	V	17	-	-	-	-	-	-	-	-	-	-	5	12
		5,7	-	-	-	-	-	-	-	-	-	-	21,1	88,4
	M	13	-	-	-	-	-	-	-	-	-	-	2	11
	T	8,3	-	-	-	-	-	-	-	-	-	-	14,4	116,9
M00-M99 Enfermedades del sistema osteomuscular y del tejido conjuntivo	V	16	-	-	-	-	-	-	-	-	1	3	4	8
		11,4	-	-	-	-	-	-	-	-	4,9	16,6	40,8	192,3
	M	29	-	-	-	-	-	-	-	-	4	1	6	18
	T	18,6	-	-	-	-	-	-	-	-	17,0	4,5	43,1	191,2
74 Artritis reumatoide y osteoartritis	V	45	-	-	-	-	-	-	-	-	5	4	10	26
		15,2	-	-	-	-	-	-	-	-	11,4	9,9	42,1	191,6
	M	13	-	-	-	-	-	-	-	-	-	-	2	11
	T	8,3	-	-	-	-	-	-	-	-	-	-	14,4	116,9
75 Osteoporosis y fracturas patológicas	V	17	-	-	-	-	-	-	-	-	-	-	5	12
		5,7	-	-	-	-	-	-	-	-	-	-	21,1	88,4
	M	12	-	-	-	-	-	-	-	-	1	-	2	9
	T	7,7	-	-	-	-	-	-	-	-	4,3	-	14,4	95,6
76 Otras enfermedades del sistema osteomuscular y del tejido conjuntivo	V	17	-	-	-	-	-	-	-	-	1	-	4	12
		5,7	-	-	-	-	-	-	-	-	2,3	-	16,9	88,4
	M	12	-	-	-	-	-	-	-	-	1	-	2	9
	T	7,7	-	-	-	-	-	-	-	-	4,3	-	14,4	95,6
77 Enfermedades del riñón y del uréter	V	10	-	-	-	-	-	-	-	-	-	3	2	5
		7,1	-	-	-	-	-	-	-	-	-	3	2	5
	M	15	-	-	-	-	-	-	-	-	3	1	4	7
	T	9,6	-	-	-	-	-	-	-	-	12,8	4,5	28,7	74,4
N00-N99 Enfermedades del sistema genitourinario	V	25	-	-	-	-	-	-	-	-	3	4	6	12
		8,4	-	-	-	-	-	-	-	-	6,8	9,9	25,3	88,4
	M	49	-	-	-	-	-	-	-	-	1	3	14	31
	T	34,9	-	-	-	-	-	-	-	-	4,9	16,6	142,7	745,2
78 Enfermedades de los genitales masculinos	V	67	-	-	-	-	-	-	-	-	-	3	13	51
		42,9	-	-	-	-	-	-	-	-	-	13,5	93,4	541,9
	M	116	-	-	-	-	-	-	-	-	1	6	27	82
	T	39,1	-	-	-	-	-	-	-	-	2,3	14,9	113,8	604,2
79 Enfermedades de los genitales femeninos	V	28	-	-	-	-	-	-	-	-	-	2	7	19
		20,0	-	-	-	-	-	-	-	-	-	11,0	71,4	456,7
	M	24	-	-	-	-	-	-	-	-	-	1	4	19
	T	15,4	-	-	-	-	-	-	-	-	-	4,5	28,7	201,9
80 Enfermedades de los órganos de la respiración	V	52	-	-	-	-	-	-	-	-	-	3	11	38
		17,5	-	-	-	-	-	-	-	-	-	7,4	46,3	280,0
	M	-	-	-	-	-	-	-	-	-	-	-	-	-
	T	-	-	-	-	-	-	-	-	-	-	-	-	-

II.5.8(Cont.). CAUSAS DE MUERTE POR EDAD Y SEXO

ÁREA V 2019

(Lista reducida 102 grupos. Cifras absolutas, tasas específicas por cien mil habitantes. V = varones, M = mujeres, T = total)

CAUSA DE MUERTE		TOTAL	N.E.	<1	1-4	5-14	15-24	25-34	35-44	45-54	55-64	65-74	75-84	85+
79 Enfermedades de los genitales femeninos y trastornos de la mama	V	-	-	-	-	-	-	-	-	-	-	-	-	-
	M	2	-	-	-	-	-	-	-	-	-	-	-	2
	T	1,3	-	-	-	-	-	-	-	-	-	-	-	21,2
		0,7	-	-	-	-	-	-	-	-	-	-	-	14,7
80 Otras enfermedades del sistema genitourinario	V	21	-	-	-	-	-	-	-	-	1	1	7	12
	M	15,0	-	-	-	-	-	-	-	-	4,9	5,5	71,4	288,5
	T	26,2	-	-	-	-	-	-	-	-	-	9,0	64,6	318,7
		62	-	-	-	-	-	-	-	-	1	3	16	42
	20,9	-	-	-	-	-	-	-	-	2,3	7,4	67,4	309,5	
000-099 Embarazo, parto y puerperio	V	-	-	-	-	-	-	-	-	-	-	-	-	-
	M	-	-	-	-	-	-	-	-	-	-	-	-	-
	T	-	-	-	-	-	-	-	-	-	-	-	-	-
81 Embarazo, parto y puerperio	V	-	-	-	-	-	-	-	-	-	-	-	-	-
	M	-	-	-	-	-	-	-	-	-	-	-	-	-
	T	-	-	-	-	-	-	-	-	-	-	-	-	-
P00-P96 Ciertas afecciones originadas en el periodo perinatal	V	3	-	3	-	-	-	-	-	-	-	-	-	-
	M	2,1	-	362,8	-	-	-	-	-	-	-	-	-	-
	T	3	-	3	-	-	-	-	-	-	-	-	-	-
	1,0	-	185,9	-	-	-	-	-	-	-	-	-	-	
82 Ciertas afecciones originadas en el periodo perinatal	V	3	-	3	-	-	-	-	-	-	-	-	-	-
	M	2,1	-	362,8	-	-	-	-	-	-	-	-	-	-
	T	3	-	3	-	-	-	-	-	-	-	-	-	-
	1,0	-	185,9	-	-	-	-	-	-	-	-	-	-	
Q00-Q99 Malformaciones congénitas , deformidades y anomalías cromosómicas	V	3	-	-	-	-	-	-	1	-	1	1	-	-
	M	2,1	-	-	-	-	-	-	4,4	-	4,9	5,5	-	-
	T	5	-	2	-	-	-	1	-	1	1	-	-	-
		3,2	-	254,1	-	-	-	7,7	-	4,1	4,3	-	-	-
83 Malformaciones congénitas del sistema nervioso	V	8	-	2	-	-	-	1	1	1	2	1	-	-
	M	2,7	-	123,9	-	-	-	3,8	2,2	2,1	4,6	2,5	-	-
	T	-	-	-	-	-	-	-	-	-	-	-	-	-
		-	-	-	-	-	-	-	-	-	-	-	-	-
84 Malformaciones congénitas del sistema circulatorio	V	2	-	-	-	-	-	-	1	-	1	-	-	-
	M	1,4	-	-	-	-	-	-	4,4	-	4,9	-	-	-
	T	3	-	1	-	-	-	1	-	1	-	-	-	-
		1,9	-	127,1	-	-	-	7,7	-	4,1	-	-	-	-
85 Otras malformaciones congénitas, deformidades y anomalías cromosómicas	V	5	-	1	-	-	-	1	1	1	1	-	-	-
	M	1,7	-	62,0	-	-	-	3,8	2,2	2,1	2,3	-	-	-
	T	1	-	-	-	-	-	-	-	-	-	1	-	-
		0,7	-	-	-	-	-	-	-	-	-	5,5	-	-
R00-R99(-R75) Síntomas, signos y hallazgos anormales clínicos y de laboratorio, no clasificados en otra parte	V	2	-	1	-	-	-	-	-	-	1	-	-	-
	M	1,3	-	127,1	-	-	-	-	-	-	4,3	-	-	-
	T	3	-	1	-	-	-	-	-	-	1	1	-	-
		1,0	-	62,0	-	-	-	-	-	-	2,3	2,5	-	-
86 Paro cardíaco, muerte sin asistencia y otra causa desconocida de mortalidad	V	12	-	-	-	-	-	-	-	-	1	1	4	6
	M	8,6	-	-	-	-	-	-	-	-	4,9	5,5	40,8	144,2
	T	29	-	-	-	-	-	-	-	1	-	-	3	25
		18,6	-	-	-	-	-	-	-	4,1	-	-	21,5	265,6
87 Senilidad	V	41	-	-	-	-	-	-	-	1	1	1	7	31
	M	13,8	-	-	-	-	-	-	-	2,1	2,3	2,5	29,5	228,4
	T	1	-	-	-	-	-	-	-	-	1	-	-	-
		0,7	-	-	-	-	-	-	-	-	4,9	-	-	-
86 Paro cardíaco, muerte sin asistencia y otra causa desconocida de mortalidad	V	1	-	-	-	-	-	-	-	-	-	-	-	1
	M	0,6	-	-	-	-	-	-	-	-	-	-	-	10,6
	T	2	-	-	-	-	-	-	-	-	1	-	-	1
		0,7	-	-	-	-	-	-	-	-	2,3	-	-	7,4
87 Senilidad	V	6	-	-	-	-	-	-	-	-	-	-	1	5
	M	4,3	-	-	-	-	-	-	-	-	-	-	10,2	120,2
	T	22	-	-	-	-	-	-	-	-	-	-	1	21
		14,1	-	-	-	-	-	-	-	-	-	-	7,2	223,1
	28	-	-	-	-	-	-	-	-	-	-	2	26	
	9,4	-	-	-	-	-	-	-	-	-	-	8,4	191,6	

II.5.8(Cont.). CAUSAS DE MUERTE POR EDAD Y SEXO

ÁREA V 2019

(Lista reducida 102 grupos. Cifras absolutas, tasas específicas por cien mil habitantes. V = varones, M = mujeres, T = total)

CAUSA DE MUERTE		TOTAL	N.E.	<1	1-4	5-14	15-24	25-34	35-44	45-54	55-64	65-74	75-84	85+
88	Muerte súbita infantil	V	-	-	-	-	-	-	-	-	-	-	-	-
		M	-	-	-	-	-	-	-	-	-	-	-	-
		T	-	-	-	-	-	-	-	-	-	-	-	-
89	Resto de síntomas, signos y hallazgos anormales clínicos y de laboratorio, no clasificados en otra parte	V	5	-	-	-	-	-	-	-	-	1	3	1
		M	3,6	-	-	-	-	-	-	-	-	5,5	30,6	24,0
		T	6	-	-	-	-	-	-	1	-	-	2	3
		V	3,8	-	-	-	-	-	-	4,1	-	-	14,4	31,9
		M	11	-	-	-	-	-	-	1	-	1	5	4
		T	3,7	-	-	-	-	-	-	2,1	-	2,5	21,1	29,5
V01-Y89	Causas externas de morbilidad y mortalidad	V	82	-	1	1	-	3	6	9	14	6	10	32
		M	58,5	-	120,9	25,5	-	22,7	26,7	37,9	68,8	33,1	101,9	769,2
		T	68	-	-	-	1	4	1	4	2	8	48	48
		V	43,5	-	-	-	9,3	17,2	4,1	17,0	9,0	57,5	510,0	510,0
		M	150	-	1	1	-	3	10	10	18	8	18	80
		T	50,6	-	62,0	13,2	-	4,5	11,5	21,8	20,8	41,1	19,8	75,8
		V	4	-	-	-	-	2	-	1	-	-	-	1
		M	2,9	-	-	-	-	15,2	-	4,2	-	-	-	24,0
		T	4	-	-	-	-	2	-	1	-	-	-	1
		V	1,3	-	-	-	-	7,6	-	2,1	-	-	-	7,4
91	Otros accidentes de transporte	M	-	-	-	-	-	-	-	-	-	-	-	-
		T	-	-	-	-	-	-	-	-	-	-	-	-
92	Caidas accidentales	V	45	-	-	-	-	1	2	5	5	6	26	26
		M	32,1	-	-	-	-	4,4	8,4	24,6	27,6	61,2	625,0	625,0
		T	47	-	-	-	-	-	-	-	1	4	42	42
		V	30,1	-	-	-	-	-	-	-	4,5	28,7	446,2	446,2
		M	92	-	-	-	-	1	2	5	6	10	68	68
		T	31,0	-	-	-	-	2,2	4,2	11,4	14,9	42,1	501,0	501,0
93	Ahogamiento, sumersión y sofocación accidentales	V	5	-	-	1	-	-	-	2	-	1	1	1
		M	3,6	-	-	25,5	-	-	-	9,8	-	10,2	24,0	24,0
		T	4	-	-	-	-	-	-	1	-	-	3	3
		V	2,6	-	-	-	-	-	-	4,3	-	-	31,9	31,9
		M	9	-	-	1	-	-	-	3	-	1	4	4
		T	3,0	-	-	13,2	-	-	-	6,8	-	4,2	29,5	29,5
94	Accidentes por fuego, humo y sustancias calientes	V	2	-	-	-	-	-	-	-	-	2	-	-
		M	1,4	-	-	-	-	-	-	-	-	20,4	-	-
		T	1	-	-	-	-	-	-	-	-	-	1	1
		V	0,6	-	-	-	-	-	-	-	-	-	10,6	10,6
		M	3	-	-	-	-	-	-	-	-	2	1	1
		T	1,0	-	-	-	-	-	-	-	-	8,4	7,4	7,4
95	Envenenamiento accidental por psicofármacos y drogas de abuso	V	6	-	-	-	-	1	1	1	2	-	-	1
		M	4,3	-	-	-	-	7,6	4,4	4,2	9,8	-	-	24,0
		T	2	-	-	-	-	-	1	-	-	-	1	1
		V	1,3	-	-	-	-	-	4,3	-	-	-	7,2	7,2
		M	8	-	-	-	-	1	2	1	2	-	1	1
		T	2,7	-	-	-	-	3,8	4,4	2,1	4,6	-	4,2	7,4
96	Otros envenenamientos accidentales	V	1	-	-	-	-	-	-	-	1	-	-	-
		M	0,7	-	-	-	-	-	-	-	4,9	-	-	-
		T	-	-	-	-	-	-	-	-	-	-	-	-
		V	1	-	-	-	-	-	-	-	1	-	-	-
		M	0,3	-	-	-	-	-	-	-	2,3	-	-	-
97	Otros accidentes	V	-	-	-	-	-	-	-	-	-	-	-	-
		M	-	-	-	-	-	-	-	-	-	-	-	-
		T	3	-	-	-	-	-	1	-	-	1	1	-
		V	1,9	-	-	-	-	-	4,3	-	-	4,5	7,2	-
		M	3	-	-	-	-	-	1	-	-	1	1	-
		T	1,0	-	-	-	-	-	2,2	-	-	2,5	4,2	-
98	Suicidio y lesiones autoinfligidas	V	17	-	-	-	-	4	5	3	1	1	3	3
		M	12,1	-	-	-	-	17,8	21,1	14,7	5,5	10,2	72,1	72,1
		T	9	-	-	-	1	2	1	3	-	-	2	2
		V	5,8	-	-	-	9,3	8,6	4,1	12,8	-	-	21,2	21,2
		M	26	-	-	-	1	6	6	6	1	1	5	5
		T	8,8	-	-	-	4,5	13,1	12,5	13,7	2,5	4,2	36,8	36,8
99	Agresiones (homicidio)	V	2	-	1	-	-	-	-	-	1	-	-	-
		M	1,4	-	120,9	-	-	-	-	-	4,9	-	-	-
		T	1	-	-	-	-	-	-	-	-	-	1	1
		V	0,6	-	-	-	-	-	-	-	-	-	7,2	7,2
		M	3	-	1	-	-	-	-	-	1	-	1	1
		T	1,0	-	62,0	-	-	-	-	-	2,3	-	4,2	4,2

II.5.8(Cont.). CAUSAS DE MUERTE POR EDAD Y SEXO.

ÁREA V 2019

(Lista reducida 102 grupos. Cifras absolutas, tasas específicas por cien mil habitantes. V = varones, M = mujeres, T = total)

CAUSA DE MUERTE		TOTAL	N.E.	<1	1-4	5-14	15-24	25-34	35-44	45-54	55-64	65-74	75-84	85+
100 Eventos de intención no determinada	V	-	-	-	-	-	-	-	-	-	-	-	-	-
	M	-	-	-	-	-	-	-	-	-	-	-	-	-
	T	-	-	-	-	-	-	-	-	-	-	-	-	-
101 Complicaciones de la atención médica y quirúrgica	V	-	-	-	-	-	-	-	-	-	-	-	-	-
	M	1	-	-	-	-	-	-	-	-	-	-	1	-
	T	0,6	-	-	-	-	-	-	-	-	-	-	7,2	-
102 Otras causas externas y sus efectos tardíos	V	1	-	-	-	-	-	-	-	-	-	-	1	-
	M	0,3	-	-	-	-	-	-	-	-	-	-	4,2	-
	T	-	-	-	-	-	-	-	-	-	-	-	-	-

II.5.9.CAUSAS DE MUERTE POR SEXO

ÁREA V 2019

(Lista reducida 102 grupos. Cifras absolutas, tasas específicas por 100.000, índice de mortalidad estandarizado, error estándar, años potenciales de vida perdidos, tasa de APVP, % APVP, media APVP, tasas estandarizadas APVP por población Europea)

CAUSA DE MUERTE		Nº	Tasa 0/0000	IME	EE	APVP	TASA APVP	% APVP	MEDIA APVP	T. STD. APVP
Total	V	1777	1267,0	100,8	2,4	4397,0	3765,2	100,0	10,4	2954,8
	M	1846	1181,0	99,2	2,3	2651,5	2182,0	100,0	10,9	1578,5
	T	3623	1221,7	99,8	1,7	7048,5	2957,9	100,0	10,6	2248,6
A00-B99, R75, U049 Ciertas enfermedades infecciosas y parasitarias	V	18	12,8	94,4	22,2	112,5	96,3	2,6	16,1	72,1
	M	27	17,3	95,1	18,3	87,5	72,0	3,3	17,5	50,9
	T	45	15,2	94,7	14,1	200,0	83,9	2,8	16,7	61,2
1 Enfermedades infecciosas intestinales	V	1	0,7	27,5	27,5	-	-	-	-	-
	M	5	3,2	90,8	40,6	-	-	-	-	-
	T	6	2,0	65,6	26,8	-	-	-	-	-
2 Tuberculosis y sus efectos tardíos	V	1	0,7	115,3	115,3	-	-	-	-	-
	M	2	1,3	100,9	71,4	-	-	-	-	-
	T	3	1,0	106,2	61,3	-	-	-	-	-
3 Enfermedad meningocócica	V	-	-	-	-	-	-	-	-	-
	M	-	-	-	-	-	-	-	-	-
	T	-	-	-	-	-	-	-	-	-
4 Septicemia	V	9	6,4	136,1	45,4	23,0	19,7	0,5	11,5	14,7
	M	9	5,8	72,6	24,2	1,5	1,2	0,1	1,5	0,6
	T	18	6,1	94,5	22,3	24,5	10,3	0,3	8,2	7,4
5 Hepatitis vírica	V	1	0,7	52,1	52,1	15,5	13,3	0,4	15,5	10,6
	M	1	0,6	88,5	88,5	-	-	-	-	-
	T	2	0,7	65,0	45,9	15,5	6,5	0,2	15,5	5,2
6 SIDA	V	4	2,9	175,0	87,5	74,0	63,4	1,7	18,5	46,8
	M	2	1,3	170,8	120,8	49,0	40,3	1,8	24,5	29,1
	T	6	2,0	172,4	70,4	123,0	51,6	1,7	20,5	37,7
7 VIH+ (portador, evidencias de laboratorio del VIH, ...)	V	-	-	-	-	-	-	-	-	-
	M	-	-	-	-	-	-	-	-	-
	T	-	-	-	-	-	-	-	-	-
8 Resto de enfermedades infecciosas y parasitarias y sus efectos tardíos	V	2	1,4	53,2	37,6	-	-	-	-	-
	M	8	5,1	129,0	45,6	37,0	30,4	1,4	18,5	21,3
	T	10	3,4	100,5	31,8	37,0	15,5	0,5	18,5	10,9
C00-C48 Tumores	V	583	415,7	97,9	4,1	1646,0	1409,5	37,4	9,0	1062,2
	M	420	268,7	98,9	4,8	1480,0	1218,0	55,8	10,3	833,8
	T	1003	338,2	97,9	3,1	3126,0	1311,8	44,3	9,6	945,4
9 Tumor maligno del labio, de la cavidad bucal y de la faringe	V	15	10,7	85,8	22,1	64,5	55,2	1,5	9,2	37,3
	M	7	4,5	142,8	54,0	31,0	25,5	1,2	7,8	18,5
	T	22	7,4	97,1	20,7	95,5	40,1	1,4	8,7	27,3
10 Tumor maligno del esófago	V	13	9,3	106,8	29,6	76,0	65,1	1,7	12,7	48,3
	M	-	-	-	-	-	-	-	-	-
	T	13	4,4	85,8	23,8	76,0	31,9	1,1	12,7	23,5
11 Tumor maligno del estómago	V	30	21,4	104,4	19,1	88,0	75,4	2,0	8,8	53,0
	M	14	9,0	109,6	29,3	19,5	16,0	0,7	6,5	9,0
	T	44	14,8	105,3	15,9	107,5	45,1	1,5	8,3	30,0
12 Tumor maligno del colon	V	64	45,6	95,6	11,9	101,0	86,5	2,3	6,3	57,8
	M	48	30,7	109,0	15,7	92,0	75,7	3,5	9,2	48,0
	T	112	37,8	100,5	9,5	193,0	81,0	2,7	7,4	52,6
13 Tumor maligno del recto, de la porción rectosigmoide y del ano	V	18	12,8	94,4	22,3	69,0	59,1	1,6	11,5	43,5
	M	8	5,1	48,2	17,0	32,5	26,7	1,2	10,8	19,0
	T	26	8,8	72,6	14,2	101,5	42,6	1,4	11,3	31,1
14 Tumor maligno del hígado y vías biliares intrahepáticas	V	35	25,0	103,4	17,5	153,0	131,0	3,5	9,6	90,8
	M	13	8,3	120,1	33,3	5,5	4,5	0,2	1,8	2,1
	T	48	16,2	106,4	15,4	158,5	66,5	2,2	8,3	44,3
15 Tumor maligno del páncreas	V	44	31,4	106,9	16,1	185,5	158,8	4,2	9,8	112,1
	M	31	19,8	87,3	15,7	82,5	67,9	3,1	9,2	43,1
	T	75	25,3	97,5	11,3	268,0	112,5	3,8	9,6	76,3
16 Otros tumores malignos digestivos	V	10	7,1	80,7	25,5	13,5	11,6	0,3	4,5	8,2
	M	15	9,6	110,8	28,6	44,0	36,2	1,7	11,0	25,9
	T	25	8,4	96,1	19,2	57,5	24,1	0,8	8,2	17,0
17 Tumor maligno de la laringe	V	4	2,9	42,1	21,1	-	-	-	-	-
	M	1	0,6	42,3	42,3	-	-	-	-	-
	T	5	1,7	41,8	18,7	-	-	-	-	-
18 Tumor maligno de la tráquea, de los bronquios y del pulmón	V	139	99,1	96,5	8,2	419,0	358,8	9,5	7,5	247,5
	M	66	42,2	123,7	15,2	372,5	306,5	14,0	9,1	203,5
	T	205	69,1	103,2	7,2	791,5	332,1	11,2	8,2	224,2
19 Otros tumores malignos respiratorios e intratorácicos	V	5	3,6	142,3	63,6	22,5	19,3	0,5	22,5	13,8
	M	2	1,3	84,3	59,6	-	-	-	-	-
	T	7	2,4	119,2	45,1	22,5	9,4	0,3	22,5	6,9
20 Tumores malignos del hueso y cartilagos articulares	V	2	1,4	341,1	241,2	55,0	47,1	1,3	27,5	68,6
	M	-	-	-	-	-	-	-	-	-
	T	2	0,7	173,5	122,7	55,0	23,1	0,8	27,5	35,5
21 Melanoma maligno de la piel	V	3	2,1	80,1	46,3	0,5	0,4	0,0	0,5	0,2
	M	1	0,6	24,3	24,3	-	-	-	-	-
	T	4	1,3	50,8	25,4	0,5	0,2	0,0	0,5	0,1

II.5.9(Cont.).CAUSAS DE MUERTE POR SEXO

ÁREA V 2019

(Lista reducida 102 grupos. Cifras absolutas, tasas específicas por 100.000, índice de mortalidad estandarizado, error estándar, años potenciales de vida perdidos, tasa de APVP, % APVP, media APVP, tasas estandarizadas APVP por población Europea)

CAUSA DE MUERTE	Nº	Tasa 0/0000	IME	EE	APVP	TASA APVP	% APVP	MEDIA APVP	T. STD. APVP	
22 Otros tumores de la piel y tejidos blandos	V	9	6,4	121,5	40,5	27,5	23,5	0,6	9,2	16,3
	M	6	3,8	62,4	25,5	6,5	5,3	0,2	6,5	3,0
	T	15	5,1	88,0	22,7	34,0	14,3	0,5	8,5	9,2
23 Tumor maligno de la mama	V	-	-	-	-	-	-	-	-	-
	M	51	32,6	90,7	12,7	359,5	295,8	13,6	15,6	222,0
	T	51	17,2	91,6	12,8	359,5	150,9	5,1	15,6	113,8
24 Tumor maligno del cuello del útero	V	-	-	-	-	-	-	-	-	-
	M	6	3,8	68,7	28,0	85,5	70,4	3,2	17,1	51,1
	T	6	2,0	69,7	28,4	85,5	35,9	1,2	17,1	26,0
25 Tumor maligno de otras partes del útero	V	-	-	-	-	-	-	-	-	-
	M	16	10,2	77,8	19,5	37,5	30,9	1,4	12,5	20,1
	T	16	5,4	78,6	19,6	37,5	15,7	0,5	12,5	10,4
26 Tumor maligno del ovario	V	-	-	-	-	-	-	-	-	-
	M	20	12,8	110,5	24,7	53,5	44,0	2,0	7,6	27,8
	T	20	6,7	111,6	25,0	53,5	22,5	0,8	7,6	14,7
27 Otros tumores malignos de órganos genitales femeninos	V	-	-	-	-	-	-	-	-	-
	M	5	3,2	88,0	39,4	-	-	-	-	-
	T	5	1,7	88,6	39,6	-	-	-	-	-
28 Tumor maligno de la próstata	V	53	37,8	111,0	15,2	46,5	39,8	1,1	6,6	25,9
	M	-	-	-	-	-	-	-	-	-
	T	53	17,9	109,8	15,1	46,5	19,5	0,7	6,6	12,3
29 Otros tumores malignos de órganos genitales masculinos	V	1	0,7	38,5	38,5	-	-	-	-	-
	M	-	-	-	-	-	-	-	-	-
	T	1	0,3	37,6	37,6	-	-	-	-	-
30 Tumor maligno del riñón, excepto pelvis renal	V	10	7,1	62,3	19,7	0,5	0,4	0,0	0,5	0,2
	M	11	7,0	120,0	36,2	31,5	25,9	1,2	10,5	16,9
	T	21	7,1	83,0	18,1	32,0	13,4	0,5	8,0	9,1
31 Tumor maligno de la vejiga	V	23	16,4	73,3	15,3	16,5	14,1	0,4	5,5	9,9
	M	14	9,0	141,9	37,9	54,0	44,4	2,0	13,5	30,9
	T	37	12,5	89,0	14,6	70,5	29,6	1,0	10,1	20,6
32 Otros tumores malignos de las vías urinarias	V	6	4,3	92,0	37,6	7,5	6,4	0,2	7,5	4,1
	M	4	2,6	122,4	61,2	-	-	-	-	-
	T	10	3,4	101,5	32,1	7,5	3,1	0,1	7,5	1,9
33 Tumor maligno del encéfalo	V	18	12,8	122,8	28,9	58,5	50,1	1,3	8,4	35,0
	M	13	8,3	98,4	27,3	35,5	29,2	1,3	7,1	19,3
	T	31	10,5	110,7	19,9	94,0	39,4	1,3	7,8	26,7
34 Otros tumores malignos neurológicos y endocrinos	V	1	0,7	57,1	57,1	45,5	39,0	1,0	45,5	63,5
	M	-	-	-	-	-	-	-	-	-
	T	1	0,3	29,0	29,0	45,5	19,1	0,6	45,5	32,4
35 Tumor maligno de los sitios mal definidos, secundarios y de sitios no especificados	V	21	15,0	134,4	29,3	65,5	56,1	1,5	9,4	43,8
	M	19	12,2	136,3	31,3	46,0	37,9	1,7	11,5	25,2
	T	40	13,5	134,8	21,3	111,5	46,8	1,6	10,1	33,9
36 Otros tumores malignos del tejido linfático, de los órganos hematopoyéticos y de tejidos afines (excepto leucemia)	V	26	18,5	95,0	18,6	86,5	74,1	2,0	12,4	54,6
	M	20	12,8	94,7	21,2	49,5	40,7	1,9	7,1	26,8
	T	46	15,5	94,9	14,0	136,0	57,1	1,9	9,7	40,7
37 Leucemia	V	18	12,8	105,1	24,8	17,5	15,0	0,4	17,5	11,9
	M	12	7,7	88,9	25,7	28,0	23,0	1,1	14,0	15,8
	T	30	10,1	97,9	17,9	45,5	19,1	0,6	15,2	13,9
38 Tumores in situ	V	-	-	-	-	-	-	-	-	-
	M	-	-	-	-	-	-	-	-	-
	T	-	-	-	-	-	-	-	-	-
39 Tumores benignos	V	4	2,9	121,5	60,7	-	-	-	-	-
	M	6	3,8	117,1	47,8	13,5	11,1	0,5	4,5	5,7
	T	10	3,4	119,1	37,6	13,5	5,7	0,2	4,5	3,1
40 Síndrome Mielodiplástico	V	7	5,0	156,8	59,3	-	-	-	-	-
	M	3	1,9	59,4	34,3	-	-	-	-	-
	T	10	3,4	105,2	33,3	-	-	-	-	-
41 Otros tumores de comportamiento incierto o desconocido	V	4	2,9	62,5	31,3	26,5	22,7	0,6	26,5	15,8
	M	8	5,1	133,4	47,2	-	-	-	-	-
	T	12	4,0	96,4	27,8	26,5	11,1	0,4	26,5	7,8
D50-D89 Enfermedades de la sangre y de los órganos hematopoyéticos, y ciertos trastornos que afectan al mecanismo de la inmunidad	V	7	5,0	146,1	55,2	14,0	12,0	0,3	7,0	8,4
	M	8	5,1	81,9	29,0	-	-	-	-	-
	T	15	5,1	103,3	26,7	14,0	5,9	0,2	7,0	3,9
42 Enfermedades de la sangre y de los órganos hematopoyéticos	V	5	3,6	118,7	53,1	14,0	12,0	0,3	7,0	8,4
	M	8	5,1	86,8	30,7	-	-	-	-	-
	T	13	4,4	97,1	26,9	14,0	5,9	0,2	7,0	3,9
43 Ciertos trastornos que afectan al mecanismo de la inmunidad	V	2	1,4	346,6	245,1	-	-	-	-	-
	M	-	-	-	-	-	-	-	-	-
	T	2	0,7	178,3	126,1	-	-	-	-	-
E00-E90 Enfermedades endocrinas, nutricionales y metabólicas	V	50	35,7	108,4	15,3	111,0	95,0	2,5	9,3	65,8
	M	80	51,2	124,3	13,9	46,5	38,3	1,8	9,3	24,9
	T	130	43,8	117,5	10,3	157,5	66,1	2,2	9,3	44,6

II.5.9(Cont.).CAUSAS DE MUERTE POR SEXO

ÁREA V 2019

(Lista reducida 102 grupos. Cifras absolutas, tasas específicas por 100.000, índice de mortalidad estandarizado, error estándar, años potenciales de vida perdidos, tasa de APVP, % APVP, media APVP, tasas estandarizadas APVP por población Europea)

CAUSA DE MUERTE		Nº	Tasa 0/0000	IME	EE	APVP	TASA APVP	% APVP	MEDIA APVP	T. STD. APVP
44 Diabetes mellitus	V	39	27,8	112,1	18,0	51,5	44,1	1,2	5,7	30,3
	M	56	35,8	119,6	16,0	35,0	28,8	1,3	17,5	19,6
	T	95	32,0	116,1	11,9	86,5	36,3	1,2	7,9	24,3
45 Otras enfermedades endocrinas, nutricionales y metabólicas	V	11	7,8	97,0	29,3	59,5	51,0	1,4	19,8	35,5
	M	24	15,4	137,0	28,0	11,5	9,5	0,4	3,8	5,3
	T	35	11,8	121,4	20,5	71,0	29,8	1,0	11,8	20,3
F00-F99 Trastornos mentales y del comportamiento	V	64	45,6	83,3	10,4	55,0	47,1	1,3	13,8	32,6
	M	142	90,8	93,1	7,8	1,5	1,2	0,1	1,5	0,6
	T	206	69,5	89,9	6,3	56,5	23,7	0,8	11,3	16,4
46 Trastornos mentales orgánicos senil y presenil	V	61	43,5	85,0	10,9	31,0	26,5	0,7	15,5	18,2
	M	138	88,3	92,2	7,9	1,5	1,2	0,1	1,5	0,6
	T	199	67,1	89,9	6,4	32,5	13,6	0,5	10,8	9,2
47 Trastornos mentales debidos al abuso de alcohol	V	2	1,4	61,3	43,3	1,5	1,3	0,0	1,5	0,7
	M	1	0,6	167,8	167,8	-	-	-	-	-
	T	3	1,0	77,1	44,5	1,5	0,6	0,0	1,5	0,3
48 Trastornos mentales debidos al uso de drogas (drogodependencia, toxicomanía)	V	-	-	-	-	-	-	-	-	-
	M	-	-	-	-	-	-	-	-	-
	T	-	-	-	-	-	-	-	-	-
49 Otros trastornos mentales y del comportamiento	V	1	0,7	58,1	58,1	22,5	19,3	0,5	22,5	13,8
	M	3	1,9	152,5	88,0	-	-	-	-	-
	T	4	1,3	108,1	54,0	22,5	9,4	0,3	22,5	6,9
G00-H95 Enfermedades del sistema nervioso y de los órganos de los sentidos	V	79	56,3	123,3	13,9	160,5	137,4	3,7	12,3	104,8
	M	113	72,3	99,3	9,3	56,5	46,5	2,1	11,3	32,4
	T	192	64,7	108,1	7,8	217,0	91,1	3,1	12,1	67,5
50 Meningitis (otras en 003)	V	-	-	-	-	-	-	-	-	-
	M	-	-	-	-	-	-	-	-	-
	T	-	-	-	-	-	-	-	-	-
51 Enfermedad de Alzheimer	V	18	12,8	91,8	21,6	2,5	2,1	0,1	2,5	1,2
	M	56	35,8	95,7	12,8	-	-	-	-	-
	T	74	25,0	94,9	11,0	2,5	1,0	0,0	2,5	0,5
52 Otras enfermedades del sistema nervioso y de los órganos de los sentidos	V	61	43,5	137,1	17,6	158,0	135,3	3,6	13,2	103,7
	M	57	36,5	103,7	13,7	56,5	46,5	2,1	11,3	32,4
	T	118	39,8	118,7	10,9	214,5	90,0	3,0	12,6	67,0
I00-I99 Enfermedades del sistema circulatorio	V	517	368,6	108,5	4,8	1107,0	947,9	25,2	9,7	694,2
	M	572	366,0	98,1	4,1	358,5	295,0	13,5	9,2	212,7
	T	1089	367,2	102,6	3,1	1465,5	615,0	20,8	9,6	444,4
53 Enfermedades cardiacas reumáticas crónicas	V	7	5,0	130,1	49,2	-	-	-	-	-
	M	9	5,8	109,4	36,5	10,5	8,6	0,4	10,5	5,9
	T	16	5,4	117,7	29,4	10,5	4,4	0,1	10,5	3,1
54 Enfermedades hipertensivas	V	26	18,5	84,1	16,5	8,5	7,3	0,2	8,5	4,7
	M	78	49,9	103,5	11,7	24,5	20,2	0,9	8,2	11,3
	T	104	35,1	97,9	9,6	33,0	13,8	0,5	8,3	8,3
55 Infarto agudo de miocardio	V	122	87,0	116,5	10,6	539,5	462,0	12,3	11,0	333,2
	M	55	35,2	93,9	12,7	62,0	51,0	2,3	7,8	33,9
	T	177	59,7	107,7	8,1	601,5	252,4	8,5	10,6	178,2
56 Otras enfermedades isquémicas del corazón	V	71	50,6	98,1	11,6	105,5	90,3	2,4	8,1	67,5
	M	82	52,5	116,2	12,8	49,0	40,3	1,8	8,2	26,5
	T	153	51,6	106,7	8,6	154,5	64,8	2,2	8,1	46,7
57 Insuficiencia cardiaca	V	47	33,5	86,1	12,6	14,5	12,4	0,3	4,8	7,5
	M	79	50,5	94,2	10,6	27,5	22,6	1,0	27,5	16,0
	T	126	42,5	90,9	8,1	42,0	17,6	0,6	10,5	11,5
58 Otras enfermedades del corazón	V	112	79,9	112,3	10,6	206,0	176,4	4,7	9,4	141,9
	M	123	78,7	92,5	8,3	94,5	77,8	3,6	8,6	68,4
	T	235	79,2	100,8	6,6	300,5	126,1	4,3	9,1	103,9
59 Enfermedades cerebrovasculares	V	101	72,0	117,2	11,7	180,5	154,6	4,1	8,6	105,1
	M	135	86,4	99,1	8,5	86,0	70,8	3,2	10,8	49,0
	T	236	79,6	106,1	6,9	266,5	111,8	3,8	9,2	75,2
60 Arteriosclerosis	V	10	7,1	150,9	47,7	-	-	-	-	-
	M	4	2,6	65,4	32,7	-	-	-	-	-
	T	14	4,7	109,6	29,3	-	-	-	-	-
61 Otras enfermedades de los vasos sanguíneos	V	21	15,0	129,8	28,3	52,5	45,0	1,2	10,5	34,3
	M	7	4,5	63,5	24,0	4,5	3,7	0,2	4,5	1,7
	T	28	9,4	102,8	19,4	57,0	23,9	0,8	9,5	17,6
J00-J99 Enfermedades del sistema respiratorio	V	200	142,6	92,4	6,5	211,5	181,1	4,8	10,1	147,3
	M	186	119,0	100,5	7,4	85,0	70,0	3,2	8,5	51,9
	T	386	130,2	95,9	4,9	296,5	124,4	4,2	9,6	98,0
62 Influenza (gripe) (incluye gripe aviar y gripe A)	V	3	2,1	51,1	29,5	-	-	-	-	-
	M	5	3,2	75,4	33,7	-	-	-	-	-
	T	8	2,7	63,9	22,6	-	-	-	-	-
63 Neumonía	V	32	22,8	98,4	17,4	21,5	18,4	0,5	7,2	12,4
	M	35	22,4	105,9	17,9	39,0	32,1	1,5	19,5	27,8
	T	67	22,6	101,8	12,4	60,5	25,4	0,9	12,1	20,1

II.5.9(Cont.).CAUSAS DE MUERTE POR SEXO

ÁREA V 2019

(Lista reducida 102 grupos. Cifras absolutas, tasas específicas por 100.000, índice de mortalidad estandarizado, error estándar, años potenciales de vida perdidos, tasa de APVP, % APVP, media APVP, tasas estandarizadas APVP por población Europea)

CAUSA DE MUERTE		Nº	Tasa 0/0000	IME	EE	APVP	TASA APVP	% APVP	MEDIA APVP	T. STD. APVP
64 Enfermedades crónicas de las vías respiratorias inferiores (excepto Asma)	V	68	48,5	83,4	10,1	80,0	68,5	1,8	10,0	49,2
	M	21	13,4	96,7	21,1	6,0	4,9	0,2	3,0	2,3
	T	89	30,0	85,6	9,1	86,0	36,1	1,2	8,6	24,5
65 Asma	V	5	3,6	149,2	66,7	17,5	15,0	0,4	17,5	11,9
	M	19	12,2	128,1	29,4	23,5	19,3	0,9	7,8	14,3
	T	24	8,1	132,9	27,1	41,0	17,2	0,6	10,3	13,2
66 Insuficiencia respiratoria	V	1	0,7	22,3	22,3	-	-	-	-	-
	M	5	3,2	71,9	32,2	7,5	6,2	0,3	7,5	3,5
	T	6	2,0	52,3	21,4	7,5	3,1	0,1	7,5	1,9
67 Otras enfermedades del sistema respiratorio	V	91	64,9	102,7	10,8	92,5	79,2	2,1	10,3	73,7
	M	101	64,6	99,2	9,9	9,0	7,4	0,3	4,5	4,0
	T	192	64,7	100,6	7,3	101,5	42,6	1,4	9,2	38,3
K00-K93 Enfermedades del sistema digestivo	V	90	64,2	103,7	10,9	212,0	181,5	4,8	8,8	129,8
	M	87	55,7	95,9	10,3	178,5	146,9	6,7	11,9	104,6
	T	177	59,7	99,5	7,5	390,5	163,9	5,5	10,0	115,8
68 Úlcera de estómago, duodeno y yeyuno	V	1	0,7	121,3	121,3	-	-	-	-	-
	M	2	1,3	64,8	45,8	-	-	-	-	-
	T	3	1,0	76,9	44,4	-	-	-	-	-
69 Enteritis y colitis no infecciosas	V	1	0,7	187,3	187,3	-	-	-	-	-
	M	1	0,6	58,3	58,3	-	-	-	-	-
	T	2	0,7	89,0	62,9	-	-	-	-	-
70 Enfermedad vascular intestinal	V	13	9,3	108,4	30,1	13,0	11,1	0,3	6,5	7,9
	M	13	8,3	76,1	21,1	8,5	7,0	0,3	8,5	3,9
	T	26	8,8	89,4	17,5	21,5	9,0	0,3	7,2	5,9
71 Cirrosis y otras enfermedades crónicas del hígado	V	30	21,4	99,0	18,1	150,0	128,4	3,4	10,7	93,3
	M	12	7,7	127,4	36,8	146,5	120,6	5,5	16,3	90,5
	T	42	14,2	104,8	16,2	296,5	124,4	4,2	12,9	91,1
72 Otras enfermedades del sistema digestivo	V	45	32,1	104,4	15,6	49,0	42,0	1,1	6,1	28,6
	M	59	37,7	99,2	12,9	23,5	19,3	0,9	4,7	10,2
	T	104	35,1	101,3	9,9	72,5	30,4	1,0	5,6	18,8
L00-L99 Enfermedades de la piel y del tejido subcutáneo	V	4	2,9	96,7	48,4	-	-	-	-	-
	M	13	8,3	155,6	43,1	-	-	-	-	-
	T	17	5,7	136,3	33,1	-	-	-	-	-
73 Enfermedades de la piel y del tejido subcutáneo	V	4	2,9	96,7	48,4	-	-	-	-	-
	M	13	8,3	155,6	43,1	-	-	-	-	-
	T	17	5,7	136,3	33,1	-	-	-	-	-
M00-M99 Enfermedades del sistema osteomuscular y del tejido conjuntivo	V	16	11,4	99,2	24,8	11,0	9,4	0,3	5,5	5,8
	M	29	18,6	79,2	14,7	39,0	32,1	1,5	9,8	20,5
	T	45	15,2	85,5	12,7	50,0	21,0	0,7	8,3	13,6
74 Artritis reumatoide y osteoartritis	V	1	0,7	374,5	374,5	7,5	6,4	0,2	7,5	4,1
	M	2	1,3	145,0	102,5	-	-	-	-	-
	T	3	1,0	182,3	105,3	7,5	3,1	0,1	7,5	1,9
75 Osteoporosis y fracturas patológicas	V	5	3,6	57,2	25,6	-	-	-	-	-
	M	12	7,7	48,2	13,9	13,5	11,1	0,5	13,5	7,6
	T	17	5,7	50,7	12,3	13,5	5,7	0,2	13,5	4,0
76 Otras enfermedades del sistema osteomuscular y del tejido conjuntivo	V	10	7,1	140,7	44,5	3,5	3,0	0,1	3,5	1,6
	M	15	9,6	144,7	37,4	25,5	21,0	1,0	8,5	13,0
	T	25	8,4	143,3	28,7	29,0	12,2	0,4	7,3	7,7
N00-N99 Enfermedades del sistema genitourinario	V	49	34,9	97,6	13,9	15,5	13,3	0,4	5,2	7,9
	M	67	42,9	100,5	12,3	-	-	-	-	-
	T	116	39,1	99,1	9,2	15,5	6,5	0,2	5,2	3,6
77 Enfermedades del riñón y del uréter	V	28	20,0	101,3	19,1	7,0	6,0	0,2	3,5	3,2
	M	24	15,4	96,7	19,7	-	-	-	-	-
	T	52	17,5	98,8	13,7	7,0	2,9	0,1	3,5	1,5
78 Enfermedades de los genitales masculinos	V	-	-	-	-	-	-	-	-	-
	M	-	-	-	-	-	-	-	-	-
	T	-	-	-	-	-	-	-	-	-
79 Enfermedades de los genitales femeninos y trastornos de la mama	V	-	-	-	-	-	-	-	-	-
	M	2	1,3	182,0	128,7	-	-	-	-	-
	T	2	0,7	183,6	129,8	-	-	-	-	-
80 Otras enfermedades del sistema genitourinario	V	21	15,0	101,6	22,2	8,5	7,3	0,2	8,5	4,7
	M	41	26,2	100,6	15,7	-	-	-	-	-
	T	62	20,9	101,0	12,8	8,5	3,6	0,1	8,5	2,1
O00-O99 Embarazo, parto y puerperio	V	-	-	-	-	-	-	-	-	-
	M	-	-	-	-	-	-	-	-	-
	T	-	-	-	-	-	-	-	-	-
81 Embarazo, parto y puerperio	V	-	-	-	-	-	-	-	-	-
	M	-	-	-	-	-	-	-	-	-
	T	-	-	-	-	-	-	-	-	-
P00-P96 Ciertas afecciones originadas en el periodo perinatal	V	3	2,1	172,8	99,8	-	-	-	-	-
	M	-	-	-	-	-	-	-	-	-
	T	3	1,0	115,0	66,4	-	-	-	-	-

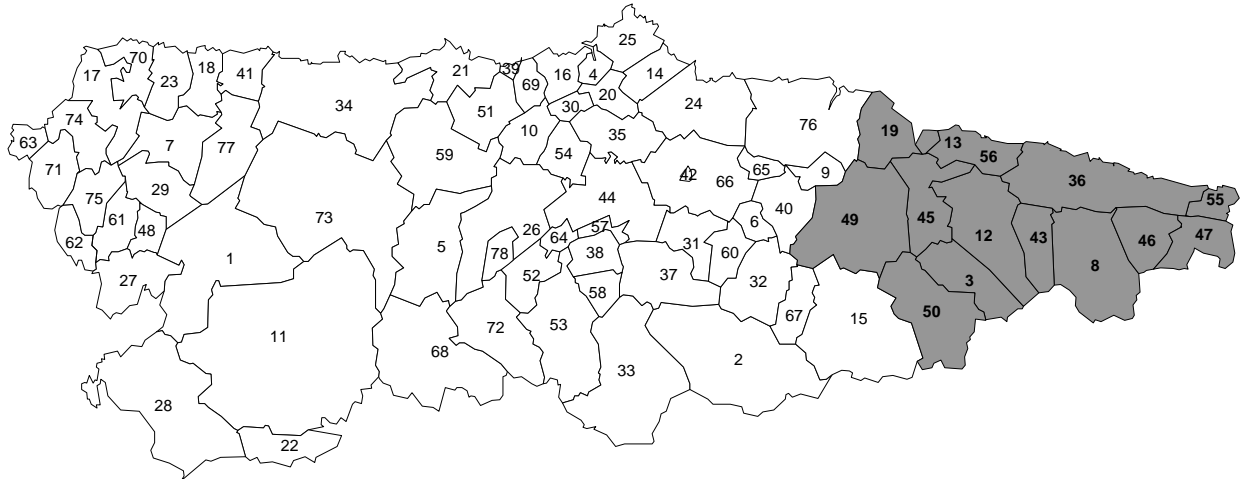
II.5.9(Cont.).CAUSAS DE MUERTE POR SEXO

ÁREA V 2019

(Lista reducida 102 grupos. Cifras absolutas, tasas específicas por 100.000, índice de mortalidad estandarizado, error estándar, años potenciales de vida perdidos, tasa de APVP, % APVP, media APVP, tasas estandarizadas APVP por población Europea)

CAUSA DE MUERTE		Nº	Tasa 0/0000	IME	EE	APVP	TASA APVP	% APVP	MEDIA APVP	T. STD. APVP
82 Ciertas afecciones originadas en el periodo perinatal	V	3	2,1	172,8	99,8	-	-	-	-	-
	M	-	-	-	-	-	-	-	-	-
	T	3	1,0	115,0	66,4	-	-	-	-	-
Q00-Q99 Malformaciones congénitas, deformidades y anomalías cromosómicas	V	3	2,1	117,0	67,5	38,5	33,0	0,9	12,8	23,3
	M	5	3,2	116,4	52,0	68,5	56,4	2,6	22,8	58,0
	T	8	2,7	116,5	41,2	107,0	44,9	1,5	17,8	40,7
83 Malformaciones congénitas del sistema nervioso	V	-	-	-	-	-	-	-	-	-
	M	-	-	-	-	-	-	-	-	-
	T	-	-	-	-	-	-	-	-	-
84 Malformaciones congénitas del sistema circulatorio	V	2	1,4	234,3	165,7	38,0	32,5	0,9	19,0	23,1
	M	3	1,9	177,7	102,6	56,0	46,1	2,1	28,0	51,0
	T	5	1,7	196,0	87,7	94,0	39,4	1,3	23,5	36,9
85 Otras malformaciones congénitas, deformidades y anomalías cromosómicas	V	1	0,7	70,9	70,9	0,5	0,4	0,0	0,5	0,2
	M	2	1,3	86,3	61,0	12,5	10,3	0,5	12,5	7,0
	T	3	1,0	80,7	46,6	13,0	5,5	0,2	6,5	3,8
R00-R99(-R75) Síntomas, signos y hallazgos anormales clínicos y de laboratorio, no clasificados en otra parte	V	12	8,6	95,1	27,4	6,0	5,1	0,1	3,0	3,3
	M	29	18,6	83,9	15,6	23,5	19,3	0,9	23,5	14,3
	T	41	13,8	87,0	13,6	29,5	12,4	0,4	9,8	8,7
86 Paro cardíaco, muerte sin asistencia y otra causa desconocida de mortalidad	V	1	0,7	35,0	35,0	5,5	4,7	0,1	5,5	3,0
	M	1	0,6	88,4	88,4	-	-	-	-	-
	T	2	0,7	49,8	35,2	5,5	2,3	0,1	5,5	1,4
87 Senilidad	V	6	4,3	139,9	57,1	-	-	-	-	-
	M	22	14,1	106,7	22,7	-	-	-	-	-
	T	28	9,4	112,8	21,3	-	-	-	-	-
88 Muerte súbita infantil	V	-	-	-	-	-	-	-	-	-
	M	-	-	-	-	-	-	-	-	-
	T	-	-	-	-	-	-	-	-	-
89 Resto de síntomas, signos y hallazgos anormales clínicos y de laboratorio, no clasificados en otra parte	V	5	3,6	96,3	43,1	0,5	0,4	0,0	0,5	0,2
	M	6	3,8	46,9	19,1	23,5	19,3	0,9	23,5	14,3
	T	11	3,7	61,1	18,4	24,0	10,1	0,3	12,0	7,3
V01-Y98 Causas externas de morbilidad y mortalidad	V	82	58,5	91,6	10,1	696,5	596,4	15,8	19,9	597,3
	M	68	43,5	118,9	14,4	226,5	186,4	8,5	20,6	174,0
	T	150	50,6	101,9	8,3	923,0	387,3	13,1	20,1	384,8
90 Accidentes de tráfico de vehículos de motor	V	4	2,9	45,1	22,5	105,5	90,3	2,4	35,2	111,8
	M	-	-	-	-	-	-	-	-	-
	T	4	1,3	38,5	19,3	105,5	44,3	1,5	35,2	56,5
91 Otros accidentes de transporte	V	-	-	-	-	-	-	-	-	-
	M	-	-	-	-	-	-	-	-	-
	T	-	-	-	-	-	-	-	-	-
92 Caídas accidentales	V	45	32,1	152,2	22,7	115,5	98,9	2,6	12,8	75,5
	M	47	30,1	137,3	20,0	4,5	3,7	0,2	4,5	1,7
	T	92	31,0	143,9	15,0	120,0	50,4	1,7	12,0	37,2
93 Ahogamiento, sumersión y sofocación accidentales	V	5	3,6	54,9	24,6	86,5	74,1	2,0	28,8	130,9
	M	4	2,6	56,2	28,1	9,5	7,8	0,4	9,5	4,4
	T	9	3,0	55,4	18,5	96,0	40,3	1,4	24,0	69,4
94 Accidentes por fuego, humo y sustancias calientes	V	2	1,4	176,3	124,7	-	-	-	-	-
	M	1	0,6	182,0	182,0	-	-	-	-	-
	T	3	1,0	178,4	103,0	-	-	-	-	-
95 Envenenamiento accidental por psicofármacos y drogas de abuso	V	6	4,3	96,7	39,5	115,5	98,9	2,6	23,1	98,9
	M	2	1,3	98,6	69,7	29,5	24,3	1,1	29,5	17,1
	T	8	2,7	96,6	34,2	145,0	60,8	2,1	24,2	58,2
96 Otros envenenamientos accidentales	V	1	0,7	381,4	381,4	12,5	10,7	0,3	12,5	7,9
	M	-	-	-	-	-	-	-	-	-
	T	1	0,3	182,0	182,0	12,5	5,2	0,2	12,5	3,7
97 Otros accidentes	V	-	-	-	-	-	-	-	-	-
	M	3	1,9	205,7	118,8	29,5	24,3	1,1	29,5	17,1
	T	3	1,0	79,6	46,0	29,5	12,4	0,4	29,5	8,7
98 Suicidio y lesiones autoinfligidas	V	17	12,1	61,7	15,0	253,5	217,1	5,8	19,5	168,2
	M	9	5,8	101,2	33,7	153,5	126,3	5,8	21,9	133,6
	T	26	8,8	71,0	13,9	407,0	170,8	5,8	20,4	149,3
99 Agresiones (homicidio)	V	2	1,4	118,4	83,7	7,5	6,4	0,2	7,5	4,1
	M	1	0,6	339,4	339,4	-	-	-	-	-
	T	3	1,0	148,4	85,7	7,5	3,1	0,1	7,5	1,9
100 Eventos de intención no determinada	V	-	-	-	-	-	-	-	-	-
	M	-	-	-	-	-	-	-	-	-
	T	-	-	-	-	-	-	-	-	-
101 Complicaciones de la atención médica y quirúrgica	V	-	-	-	-	-	-	-	-	-
	M	1	0,6	168,5	168,5	-	-	-	-	-
	T	1	0,3	112,5	112,5	-	-	-	-	-
102 Otras causas externas y sus efectos tardíos	V	-	-	-	-	-	-	-	-	-
	M	-	-	-	-	-	-	-	-	-
	T	-	-	-	-	-	-	-	-	-

AREA SANITARIA VI



MUNICIPIOS

3	Amieva	36	Llanes	49	Piloña
8	Cabrales	43	Onís	50	Ponga
12	Cangas de Onís	45	Parres	55	Ribadedeva
13	Caravia	46	Peñamellera Alta	56	Ribadesella
19	Colunga	47	Peñamellera Baja		

II.6.1. MORTALIDAD GENERAL

ÁREA VI 2019

	<u>N. Absoluto</u>	<u>Tasa 0/00</u>	<u>T.std. Mundial</u>	<u>T.std. Europea</u>	<u>IME</u>
VARONES	381	15,9	4,2	6,5	109,1
MUJERES	406	16,3	1,9	3,4	110,5
TOTAL	787	16,1	3,0	4,9	110,6

II.6.2. DISTRIBUCIÓN POR EDAD Y SEXO

ÁREA VI 2019

(Números absolutos, porcentajes y tasas específicas por mil)

<u>Grupo edad</u>	<u>VARONES</u>			<u>MUJERES</u>			<u>TOTAL</u>		
	<u>Nº</u>	<u>%</u>	<u>Tasa ⁰/00</u>	<u>Nº</u>	<u>%</u>	<u>Tasa ⁰/00</u>	<u>Nº</u>	<u>%</u>	<u>Tasa ⁰/00</u>
N.E.	-	-	-	-	-	-	-	-	-
<1	-	-	-	-	-	-	-	-	-
1 - 4	1	0,3	1,7	-	-	-	1	0,1	0,9
5 - 14	-	-	-	-	-	-	-	-	-
15 - 24	1	0,3	0,6	-	-	-	1	0,1	0,3
25 - 34	1	0,3	0,5	-	-	-	1	0,1	0,2
35 - 44	3	0,8	0,9	-	-	-	3	0,4	0,4
45 - 54	10	2,6	2,5	5	1,2	1,3	15	1,9	1,9
55 - 64	40	10,5	9,6	14	3,4	3,7	54	6,9	6,8
65 - 74	70	18,4	22,6	25	6,2	8,1	95	12,1	15,3
75 - 84	107	28,1	54,6	75	18,5	27,6	182	23,1	38,9
85+	148	38,8	165,7	287	70,7	143,9	435	55,3	150,6

II.6.3. PRIMERAS CAUSAS DE MORTALIDAD POR GRUPOS DE EDAD Y SEXO
ÁREA VI 2019
(Lista reducida 102 grupos. Valores absolutos y porcentajes por grupos de edad)

Varones

G. Edad	1ª Causa		2ª Causa		3ª Causa	
	Enfermedad	Nº %	Enfermedad	Nº %	Enfermedad	Nº %
5-14						
15-39	Paro cardíaco, muerte sin asistencia y otra causa desconocida de mortalidad	1 33,3	Enfermedades cerebrovasculares	1 33,3	Tumor maligno del encéfalo	1 33,3
40-64	Infarto agudo de miocardio	7 13,5	Tumor maligno de la tráquea, de los bronquios y del pulmón	6 11,5	Tumor maligno del páncreas	5 9,6
65+	Tumor maligno de la tráquea, de los bronquios y del pulmón	29 8,9	Enfermedades crónicas de las vías respiratorias inferiores(excepto asma)	28 8,6	Trastornos mentales orgánicos, senil y presenil	18 5,5

Mujeres

G. Edad	1ª Causa		2ª Causa		3ª Causa	
	Enfermedad	Nº %	Enfermedad	Nº %	Enfermedad	Nº %
5-14						
15-39						
40-64	Enfermedades cerebrovasculares	5 26,3	Tumor maligno de la tráquea, de los bronquios y del pulmón	3 15,8	Tumor maligno de la mama	2 10,5
65+	Trastornos mentales orgánicos, senil y presenil	41 10,6	Insuficiencia cardíaca	30 7,8	Otras enfermedades del corazón	28 7,2

Total

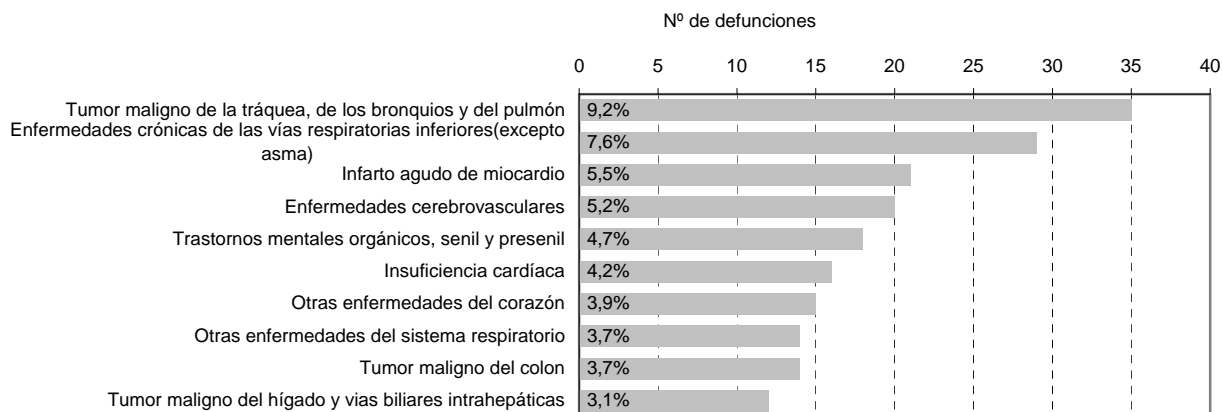
G. Edad	1ª Causa		2ª Causa		3ª Causa	
	Enfermedad	Nº %	Enfermedad	Nº %	Enfermedad	Nº %
5-14						
15-39	Paro cardíaco, muerte sin asistencia y otra causa desconocida de mortalidad	1 33,3	Enfermedades cerebrovasculares	1 33,3	Tumor maligno del encéfalo	1 33,3
40-64	Tumor maligno de la tráquea, de los bronquios y del pulmón	9 12,7	Infarto agudo de miocardio	8 11,3	Enfermedades cerebrovasculares	6 8,5
65+	Trastornos mentales orgánicos, senil y presenil	59 8,3	Insuficiencia cardíaca	46 6,5	Enfermedades cerebrovasculares	43 6,0

II.6.4.DIEZ PRIMERAS CAUSAS DE MORTALIDAD

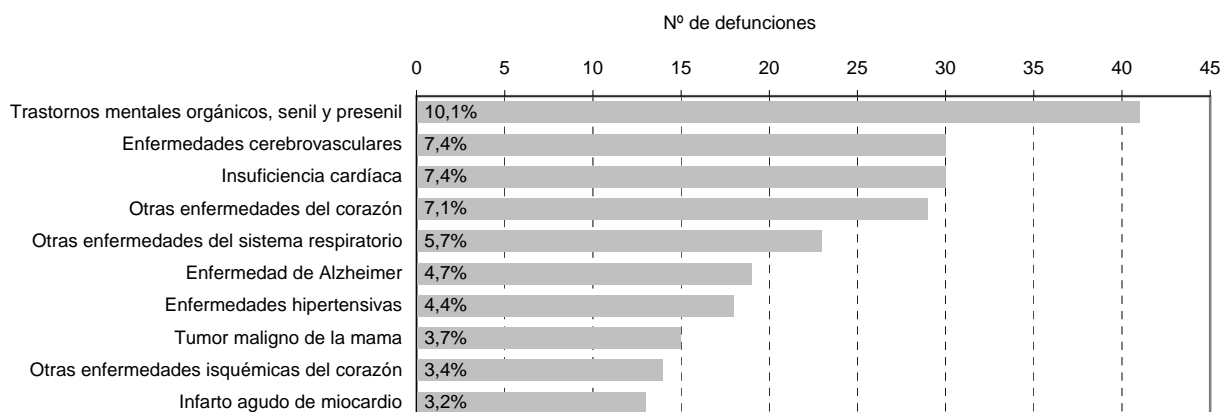
ÁREA VI 2019

(Lista reducida 102 grupos. Valores absolutos y porcentajes sobre total de mortalidad)

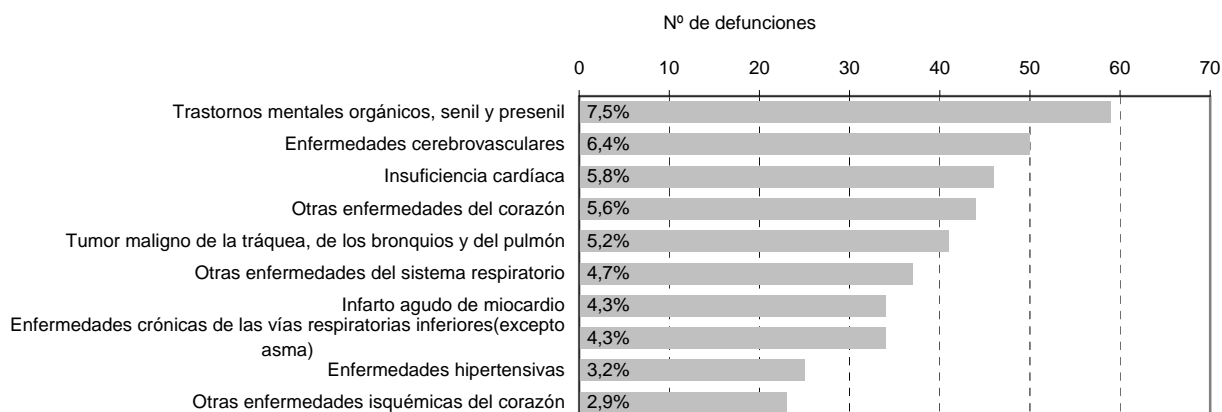
Varones



Mujeres

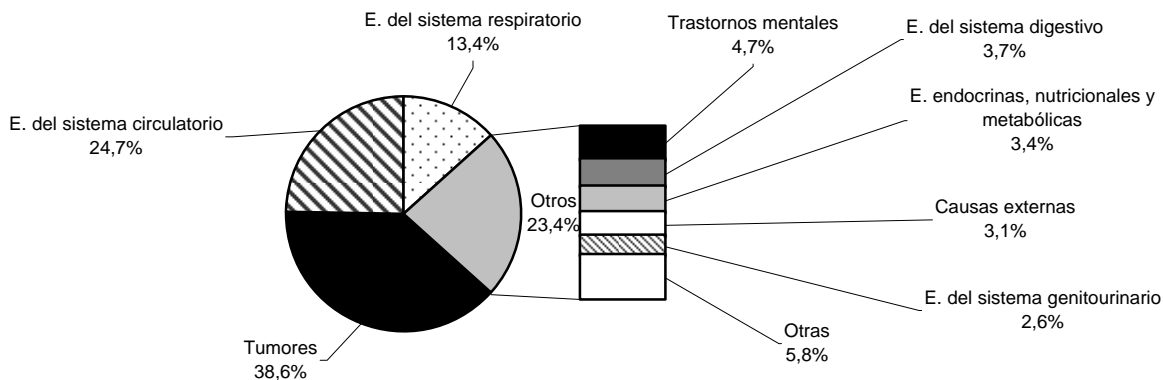


Total

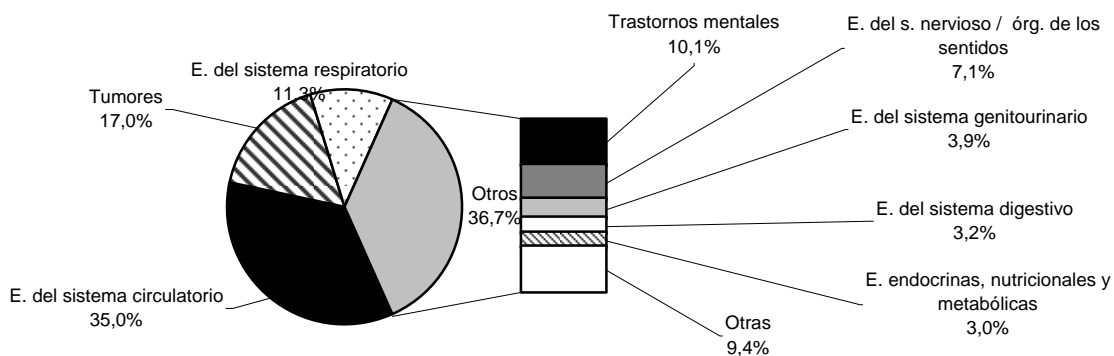


II.6.5. PRIMERAS CAUSAS DE MUERTE POR GRANDES GRUPOS DE ENFERMEDAD ÁREA VI 2019

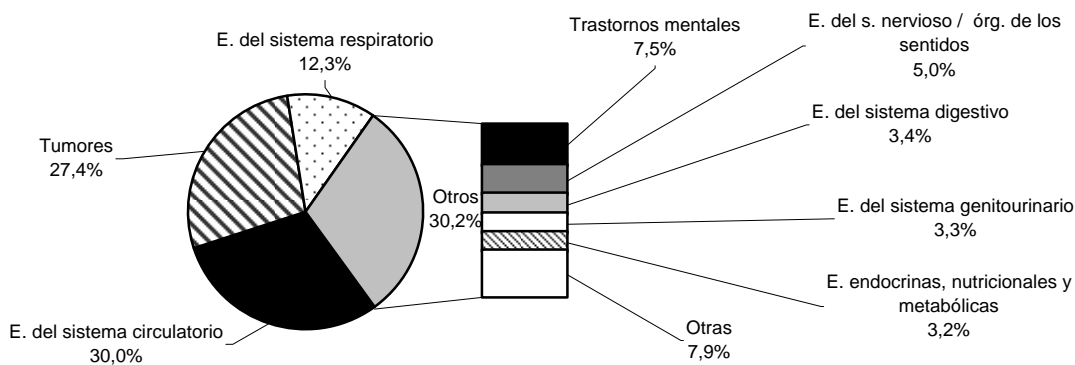
Varones



Mujeres



Total



II.6.6.MORTALIDAD POR GRANDES GRUPOS DE ENFERMEDADES
ÁREA VI 2019
(Cifras absolutas, porcentajes sobre total fallecidos, distribución por grupos de edad)

TOTAL

GRUPO		TOTAL	N.E.	<1	1-4	5-14	15-24	25-34	35-44	45-54	55-64	65-74	75-84	85+	
Totales		Nº	787	-	-	1	-	1	1	3	15	54	95	182	435
I	E. infecciosas y parasitarias	Nº	11	-	-	-	-	-	-	1	-	1	1	8	
		%	1,4	-	-	-	-	-	-	6,7	-	1,1	0,5	1,8	
II	Tumores	Nº	216	-	-	-	1	-	-	8	30	50	63	64	
		%	27,4	-	-	-	100,0	-	-	53,3	55,6	52,6	34,6	14,7	
III	E. sangre /hematopoyéticos /inmunidad	Nº	2	-	-	-	-	-	-	-	1	-	-	1	
		%	0,3	-	-	-	-	-	-	-	1,9	-	-	0,2	
IV	E. endocrinas, nutricionales y metabólicas	Nº	25	-	-	-	-	-	-	-	2	2	7	14	
		%	3,2	-	-	-	-	-	-	-	3,7	2,1	3,8	3,2	
V	Trastornos mentales	Nº	59	-	-	-	-	-	-	-	-	1	19	39	
		%	7,5	-	-	-	-	-	-	-	-	1,1	10,4	9,0	
VI-VIII	E. del s. Nervioso /órg. de los sentidos	Nº	39	-	-	-	-	-	-	-	3	4	7	25	
		%	5,0	-	-	-	-	-	-	-	5,6	4,2	3,8	5,7	
IX	E. del sistema circulatorio	Nº	236	-	-	-	-	1	-	4	13	19	40	159	
		%	30,0	-	-	-	-	100,0	-	26,7	24,1	20,0	22,0	36,6	
X	E. del sistema respiratorio	Nº	97	-	-	-	-	-	-	1	2	10	22	62	
		%	12,3	-	-	-	-	-	-	6,7	3,7	10,5	12,1	14,3	
XI	E. del sistema digestivo	Nº	27	-	-	-	-	-	1	-	-	5	5	16	
		%	3,4	-	-	-	-	-	33,3	-	-	5,3	2,7	3,7	
XII	E. de la piel y del tejido subcutáneo	Nº	2	-	-	-	-	-	-	-	-	-	-	2	
		%	0,3	-	-	-	-	-	-	-	-	-	-	0,5	
XIII	E. del s. osteomuscular / conjuntivo	Nº	16	-	-	-	-	-	-	-	-	-	5	11	
		%	2,0	-	-	-	-	-	-	-	-	-	2,7	2,5	
XIV	E. del sistema genitourinario	Nº	26	-	-	-	-	-	-	-	-	1	6	19	
		%	3,3	-	-	-	-	-	-	-	-	1,1	3,3	4,4	
XV	Embarazo, parto y puerperio	Nº	-	-	-	-	-	-	-	-	-	-	-	-	
		%	-	-	-	-	-	-	-	-	-	-	-	-	
XVI	Afecciones perinatales	Nº	-	-	-	-	-	-	-	-	-	-	-	-	
		%	-	-	-	-	-	-	-	-	-	-	-	-	
XVII	Anomalías congénitas / cromosómicas	Nº	1	-	-	-	-	-	-	-	1	-	-	-	
		%	0,1	-	-	-	-	-	-	-	1,9	-	-	-	
XVIII	Causas mal definidas	Nº	8	-	-	-	-	-	1	-	1	-	1	5	
		%	1,0	-	-	-	-	-	33,3	-	1,9	-	0,5	1,1	
XX	Causas externas	Nº	22	-	-	1	-	-	1	1	1	2	6	10	
		%	2,8	-	-	100,0	-	-	33,3	6,7	1,9	2,1	3,3	2,3	

II.6.6(Cont.).MORTALIDAD POR GRANDES GRUPOS DE ENFERMEDADES

ÁREA VI 2019

(Cifras absolutas, porcentajes sobre varones fallecidos, distribución por grupos de edad)

VARONES

GRUPO		TOTAL	N.E.	<1	1-4	5-14	15-24	25-34	35-44	45-54	55-64	65-74	75-84	85+
Totales	Nº	381	-	-	1	-	1	1	3	10	40	70	107	148
I	E. infecciosas y parasitarias	Nº	1	-	-	-	-	-	-	-	-	-	-	1
	%	0,3	-	-	-	-	-	-	-	-	-	-	-	0,7
II	Tumores	Nº	147	-	-	-	1	-	-	5	24	38	50	29
	%	38,6	-	-	-	100,0	-	-	50,0	60,0	54,3	46,7	19,6	
III	E. sangre /hematopoyéticos /inmunidad	Nº	-	-	-	-	-	-	-	-	-	-	-	-
	%	-	-	-	-	-	-	-	-	-	-	-	-	-
IV	E. endocrinas, nutricionales y metabólicas	Nº	13	-	-	-	-	-	-	-	2	2	3	6
	%	3,4	-	-	-	-	-	-	-	-	5,0	2,9	2,8	4,1
V	Trastornos mentales	Nº	18	-	-	-	-	-	-	-	-	1	5	12
	%	4,7	-	-	-	-	-	-	-	-	-	1,4	4,7	8,1
VI-VIII	E. del s. Nervioso /org. de los sentidos	Nº	10	-	-	-	-	-	-	-	3	1	2	4
	%	2,6	-	-	-	-	-	-	-	-	7,5	1,4	1,9	2,7
IX	E. del sistema circulatorio	Nº	94	-	-	-	-	1	-	3	7	13	20	50
	%	24,7	-	-	-	-	-	100,0	-	30,0	17,5	18,6	18,7	33,8
X	E. del sistema respiratorio	Nº	51	-	-	-	-	-	-	1	2	8	12	28
	%	13,4	-	-	-	-	-	-	-	10,0	5,0	11,4	11,2	18,9
XI	E. del sistema digestivo	Nº	14	-	-	-	-	-	1	-	-	4	4	5
	%	3,7	-	-	-	-	-	-	33,3	-	-	5,7	3,7	3,4
XII	E. de la piel y del tejido subcutáneo	Nº	2	-	-	-	-	-	-	-	-	-	-	2
	%	0,5	-	-	-	-	-	-	-	-	-	-	-	1,4
XIII	E. del s. osteomuscular / conjuntivo	Nº	5	-	-	-	-	-	-	-	-	-	3	2
	%	1,3	-	-	-	-	-	-	-	-	-	-	2,8	1,4
XIV	E. del sistema genitourinario	Nº	10	-	-	-	-	-	-	-	-	1	3	6
	%	2,6	-	-	-	-	-	-	-	-	-	1,4	2,8	4,1
XV	Embarazo, parto y puerperio	Nº	-	-	-	-	-	-	-	-	-	-	-	-
	%	-	-	-	-	-	-	-	-	-	-	-	-	-
XVI	Afecciones perinatales	Nº	-	-	-	-	-	-	-	-	-	-	-	-
	%	-	-	-	-	-	-	-	-	-	-	-	-	-
XVII	Anomalias congénitas / cromosómicas	Nº	1	-	-	-	-	-	-	-	1	-	-	-
	%	0,3	-	-	-	-	-	-	-	-	2,5	-	-	-
XVIII	Causas mal definidas	Nº	3	-	-	-	-	-	1	-	-	-	1	1
	%	0,8	-	-	-	-	-	-	33,3	-	-	-	0,9	0,7
XX	Causas externas	Nº	12	-	-	1	-	-	1	1	1	2	4	2
	%	3,1	-	-	100,0	-	-	-	33,3	10,0	2,5	2,9	3,7	1,4

II.6.6(Cont.).MORTALIDAD POR GRANDES GRUPOS DE ENFERMEDADES

ÁREA VI 2019

(Cifras absolutas, porcentajes sobre mujeres fallecidas, distribución por grupos de edad)

MUJERES

GRUPO	TOTAL	N.E.	<1	1-4	5-14	15-24	25-34	35-44	45-54	55-64	65-74	75-84	85+
Totales	Nº 406	-	-	-	-	-	-	-	5	14	25	75	287
I E. infecciosas y parasitarias	Nº 10	-	-	-	-	-	-	-	1	-	1	1	7
	% 2,5	-	-	-	-	-	-	-	20,0	-	4,0	1,3	2,4
II Tumores	Nº 69	-	-	-	-	-	-	-	3	6	12	13	35
	% 17,0	-	-	-	-	-	-	-	60,0	42,9	48,0	17,3	12,2
III E. sangre /hematopoyéticos /inmunidad	Nº 2	-	-	-	-	-	-	-	-	1	-	-	1
	% 0,5	-	-	-	-	-	-	-	-	7,1	-	-	0,3
IV E. endocrinas, nutricionales y metabólicas	Nº 12	-	-	-	-	-	-	-	-	-	-	4	8
	% 3,0	-	-	-	-	-	-	-	-	-	-	5,3	2,8
V Trastornos mentales	Nº 41	-	-	-	-	-	-	-	-	-	-	14	27
	% 10,1	-	-	-	-	-	-	-	-	-	-	18,7	9,4
VI-VIII E. del s. Nervioso /órg. de los sentidos	Nº 29	-	-	-	-	-	-	-	-	-	3	5	21
	% 7,1	-	-	-	-	-	-	-	-	-	12,0	6,7	7,3
IX E. del sistema circulatorio	Nº 142	-	-	-	-	-	-	-	1	6	6	20	109
	% 35,0	-	-	-	-	-	-	-	20,0	42,9	24,0	26,7	38,0
X E. del sistema respiratorio	Nº 46	-	-	-	-	-	-	-	-	-	2	10	34
	% 11,3	-	-	-	-	-	-	-	-	-	8,0	13,3	11,8
XI E. del sistema digestivo	Nº 13	-	-	-	-	-	-	-	-	-	1	1	11
	% 3,2	-	-	-	-	-	-	-	-	-	4,0	1,3	3,8
XII E. de la piel y del tejido subcutáneo	Nº -	-	-	-	-	-	-	-	-	-	-	-	-
	% -	-	-	-	-	-	-	-	-	-	-	-	-
XIII E. del s. osteomuscular / conjuntivo	Nº 11	-	-	-	-	-	-	-	-	-	-	2	9
	% 2,7	-	-	-	-	-	-	-	-	-	-	2,7	3,1
XIV E. del sistema genitourinario	Nº 16	-	-	-	-	-	-	-	-	-	-	3	13
	% 3,9	-	-	-	-	-	-	-	-	-	-	4,0	4,5
XV Embarazo, parto y puerperio	Nº -	-	-	-	-	-	-	-	-	-	-	-	-
	% -	-	-	-	-	-	-	-	-	-	-	-	-
XVI Afecciones perinatales	Nº -	-	-	-	-	-	-	-	-	-	-	-	-
	% -	-	-	-	-	-	-	-	-	-	-	-	-
XVII Anomalías congénitas / cromosómicas	Nº -	-	-	-	-	-	-	-	-	-	-	-	-
	% -	-	-	-	-	-	-	-	-	-	-	-	-
XVIII Causas mal definidas	Nº 5	-	-	-	-	-	-	-	-	1	-	-	4
	% 1,2	-	-	-	-	-	-	-	-	7,1	-	-	1,4
XX Causas externas	Nº 10	-	-	-	-	-	-	-	-	-	-	2	8
	% 2,5	-	-	-	-	-	-	-	-	-	-	2,7	2,8

II.6.7.MORTALIDAD POR GRANDES GRUPOS DE ENFERMEDADES

ÁREA VI 2019

(Tasas específicas por 100.000, distribución por grupos de edad)

TOTAL

GRUPO	TOTAL	N.E.	<1	1-4	5-14	15-24	25-34	35-44	45-54	55-64	65-74	75-84	85+
Totales	1607,2	-	-	87,3	-	28,4	23,1	44,6	191,3	683,9	1533,0	3888,1	15062,3
I E. infecciosas y parasitarias	22,5	-	-	-	-	-	-	-	12,8	-	16,1	21,4	277,0
II Tumores	441,1	-	-	-	-	28,4	-	-	102,0	379,9	806,8	1345,9	2216,1
III E. sangre / hematopoyéticos / inmunidad	4,1	-	-	-	-	-	-	-	-	12,7	-	-	34,6
IV E. endocrinas, nutricionales y metabólicas	51,1	-	-	-	-	-	-	-	-	25,3	32,3	149,5	484,8
V Trastornos mentales	120,5	-	-	-	-	-	-	-	-	-	16,1	405,9	1350,4
VI-VIII E. del s. Nervioso / órg. de los sentidos	79,6	-	-	-	-	-	-	-	-	38,0	64,5	149,5	865,7
IX E. del sistema circulatorio	482,0	-	-	-	-	-	23,1	-	51,0	164,6	306,6	854,5	5505,5
X E. del sistema respiratorio	198,1	-	-	-	-	-	-	-	12,8	25,3	161,4	470,0	2146,8
XI E. del sistema digestivo	55,1	-	-	-	-	-	-	14,9	-	-	80,7	106,8	554,0
XII E. de la piel y del tejido subcutáneo	4,1	-	-	-	-	-	-	-	-	-	-	-	69,3
XIII E. del s. osteomuscular / conjuntivo	32,7	-	-	-	-	-	-	-	-	-	-	106,8	380,9
XIV E. del sistema genitourinario	53,1	-	-	-	-	-	-	-	-	-	16,1	128,2	657,9
XV Embarazo, parto y puerperio	-	-	-	-	-	-	-	-	-	-	-	-	-
XVI Afecciones perinatales	-	-	-	-	-	-	-	-	-	-	-	-	-
XVII Anomalías congénitas / cromosómicas	2,0	-	-	-	-	-	-	-	-	12,7	-	-	-
XVIII Causas mal definidas	16,3	-	-	-	-	-	-	14,9	-	12,7	-	21,4	173,1
XX Causas externas	44,9	-	-	87,3	-	-	-	14,9	12,8	12,7	32,3	128,2	346,3

II.6.7(Cont.).MORTALIDAD POR GRANDES GRUPOS DE ENFERMEDADES

ÁREA VI 2019

(Tasas específicas por 100.000, distribución por grupos de edad)

VARONES

GRUPO	TOTAL	N.E.	≤1	1-4	5-14	15-24	25-34	35-44	45-54	55-64	65-74	75-84	85+
Totales	1585,5	-	-	172,1	-	56,1	45,1	86,7	250,6	964,6	2255,2	5462,0	16573,3
I E. infecciosas y parasitarias	4,2	-	-	-	-	-	-	-	-	-	-	-	112,0
II Tumores	611,7	-	-	-	-	56,1	-	-	125,3	578,7	1224,2	2552,3	3247,5
III E. sangre / hematopoyéticos / inmunidad	-	-	-	-	-	-	-	-	-	-	-	-	-
IV E. endocrinas, nutricionales y metabólicas	54,1	-	-	-	-	-	-	-	-	48,2	64,4	153,1	671,9
V Trastornos mentales	74,9	-	-	-	-	-	-	-	-	-	32,2	255,2	1343,8
VI-VIII E. del s. Nervioso / órg. de los sentidos	41,6	-	-	-	-	-	-	-	-	72,3	32,2	102,1	447,9
IX E. del sistema circulatorio	391,2	-	-	-	-	-	45,1	-	75,2	168,8	418,8	1020,9	5599,1
X E. del sistema respiratorio	212,2	-	-	-	-	-	-	-	25,1	48,2	257,7	612,6	3135,5
XI E. del sistema digestivo	58,3	-	-	-	-	-	-	28,9	-	-	128,9	204,2	559,9
XII E. de la piel y del tejido subcutáneo	8,3	-	-	-	-	-	-	-	-	-	-	-	224,0
XIII E. del s. osteomuscular / conjuntivo	20,8	-	-	-	-	-	-	-	-	-	-	153,1	224,0
XIV E. del sistema genitourinario	41,6	-	-	-	-	-	-	-	-	-	32,2	153,1	671,9
XV Embarazo, parto y puerperio	-	-	-	-	-	-	-	-	-	-	-	-	-
XVI Afecciones perinatales	-	-	-	-	-	-	-	-	-	-	-	-	-
XVII Anomalías congénitas / cromosómicas	4,2	-	-	-	-	-	-	-	-	24,1	-	-	-
XVIII Causas mal definidas	12,5	-	-	-	-	-	-	28,9	-	-	-	51,0	112,0
XX Causas externas	49,9	-	-	172,1	-	-	-	28,9	25,1	24,1	64,4	204,2	224,0

MUJERES

GRUPO	TOTAL	N.E.	≤1	1-4	5-14	15-24	25-34	35-44	45-54	55-64	65-74	75-84	85+
Totales	1628,2	-	-	-	-	-	-	-	129,8	373,4	808,3	2755,3	14386,0
I E. infecciosas y parasitarias	40,1	-	-	-	-	-	-	-	26,0	-	32,3	36,7	350,9
II Tumores	276,7	-	-	-	-	-	-	-	77,9	160,0	388,0	477,6	1754,4
III E. sangre / hematopoyéticos / inmunidad	8,0	-	-	-	-	-	-	-	-	26,7	-	-	50,1
IV E. endocrinas, nutricionales y metabólicas	48,1	-	-	-	-	-	-	-	-	-	-	147,0	401,0
V Trastornos mentales	164,4	-	-	-	-	-	-	-	-	-	-	514,3	1353,4
VI-VIII E. del s. Nervioso / órg. de los sentidos	116,3	-	-	-	-	-	-	-	-	-	97,0	183,7	1052,6
IX E. del sistema circulatorio	569,5	-	-	-	-	-	-	-	26,0	160,0	194,0	734,8	5463,7
X E. del sistema respiratorio	184,5	-	-	-	-	-	-	-	-	-	64,7	367,4	1704,3
XI E. del sistema digestivo	52,1	-	-	-	-	-	-	-	-	-	32,3	36,7	551,4
XII E. de la piel y del tejido subcutáneo	-	-	-	-	-	-	-	-	-	-	-	-	-
XIII E. del s. osteomuscular / conjuntivo	44,1	-	-	-	-	-	-	-	-	-	-	73,5	451,1
XIV E. del sistema genitourinario	64,2	-	-	-	-	-	-	-	-	-	-	110,2	651,6
XV Embarazo, parto y puerperio	-	-	-	-	-	-	-	-	-	-	-	-	-
XVI Afecciones perinatales	-	-	-	-	-	-	-	-	-	-	-	-	-
XVII Anomalías congénitas / cromosómicas	-	-	-	-	-	-	-	-	-	-	-	-	-
XVIII Causas mal definidas	20,1	-	-	-	-	-	-	-	-	26,7	-	-	200,5
XX Causas externas	40,1	-	-	-	-	-	-	-	-	-	-	73,5	401,0

II.6.8.CAUSAS DE MUERTE POR EDAD Y SEXO

ÁREA VI 2019

(Lista reducida 102 grupos. Cifras absolutas, tasas específicas por cien mil habitantes. V = varones, M = mujeres, T = total)

CAUSA DE MUERTE		TOTAL	N.E.	<1	1-4	5-14	15-24	25-34	35-44	45-54	55-64	65-74	75-84	85+
Total	V	381	-	-	1	-	1	1	3	10	40	70	107	148
	M	1585,5	-	-	172,1	-	56,1	45,1	86,7	250,6	964,6	2252,2	5462,0	16573,3
	T	406	-	-	-	-	-	-	-	5	14	25	75	287
	T	1628,2	-	-	-	-	-	-	-	129,8	373,4	808,3	2755,3	14386,0
A00-B99, R75, U049 Ciertas enfermedades infecciosas y parasitarias	V	787	-	-	1	-	1	1	3	15	54	95	182	435
	M	1607,2	-	-	87,3	-	28,4	23,1	44,6	191,3	683,9	1533,0	3888,1	15062,3
	T	1	-	-	-	-	-	-	-	-	-	-	-	1
	T	4,2	-	-	-	-	-	-	-	-	-	-	-	112,0
1 Enfermedades infecciosas intestinales	V	10	-	-	-	-	-	-	-	1	-	1	1	7
	M	40,1	-	-	-	-	-	-	-	26,0	-	32,3	36,7	350,9
	T	11	-	-	-	-	-	-	-	1	-	1	1	8
	T	22,5	-	-	-	-	-	-	-	12,8	-	16,1	21,4	277,0
2 Tuberculosis y sus efectos tardíos	V	1	-	-	-	-	-	-	-	-	-	-	-	1
	M	4,2	-	-	-	-	-	-	-	-	-	-	-	112,0
	T	4,0	-	-	-	-	-	-	-	26,0	-	-	-	-
	T	2	-	-	-	-	-	-	-	1	-	-	-	1
3 Enfermedad meningocócica	V	4,1	-	-	-	-	-	-	-	12,8	-	-	-	34,6
	M	-	-	-	-	-	-	-	-	-	-	-	-	-
	T	-	-	-	-	-	-	-	-	-	-	-	-	-
	T	-	-	-	-	-	-	-	-	-	-	-	-	-
4 Septicemia	V	-	-	-	-	-	-	-	-	-	-	-	-	-
	M	7	-	-	-	-	-	-	-	-	-	1	-	6
	T	28,1	-	-	-	-	-	-	-	-	-	32,3	-	300,8
	T	7	-	-	-	-	-	-	-	-	-	1	-	6
5 Hepatitis vírica	V	14,3	-	-	-	-	-	-	-	-	-	16,1	-	207,8
	M	-	-	-	-	-	-	-	-	-	-	-	-	-
	T	1	-	-	-	-	-	-	-	-	-	-	-	1
	T	4,0	-	-	-	-	-	-	-	-	-	-	-	50,1
6 SIDA	V	1	-	-	-	-	-	-	-	-	-	-	-	1
	M	2,0	-	-	-	-	-	-	-	-	-	-	-	34,6
	T	-	-	-	-	-	-	-	-	-	-	-	-	-
	T	-	-	-	-	-	-	-	-	-	-	-	-	-
7 VIH+ (portador, evidencias de laboratorio del VIH, ...)	V	-	-	-	-	-	-	-	-	-	-	-	-	-
	M	-	-	-	-	-	-	-	-	-	-	-	-	-
	T	-	-	-	-	-	-	-	-	-	-	-	-	-
	T	-	-	-	-	-	-	-	-	-	-	-	-	-
8 Resto de enfermedades infecciosas y parasitarias y sus efectos tardíos	V	-	-	-	-	-	-	-	-	-	-	-	-	-
	M	1	-	-	-	-	-	-	-	-	-	-	1	-
	T	4,0	-	-	-	-	-	-	-	-	-	-	36,7	-
	T	1	-	-	-	-	-	-	-	-	-	-	1	-
C00-C48 Tumores	V	2,0	-	-	-	-	-	-	-	-	-	-	21,4	-
	M	147	-	-	-	-	1	-	-	5	24	38	50	29
	T	611,7	-	-	-	-	56,1	-	-	125,3	578,7	1224,2	2552,3	3247,5
	T	69	-	-	-	-	-	-	-	3	6	12	13	35
9 Tumor maligno del labio, de la cavidad bucal y de la faringe	V	276,7	-	-	-	-	-	-	-	77,9	160,0	388,0	477,6	1754,4
	M	216	-	-	-	-	1	-	-	8	30	50	63	64
	T	441,1	-	-	-	-	28,4	-	-	102,0	379,9	806,8	1345,9	2216,1
	T	6	-	-	-	-	-	-	-	1	1	2	1	1
10 Tumor maligno del esófago	V	25,0	-	-	-	-	-	-	-	25,1	24,1	64,4	51,0	112,0
	M	-	-	-	-	-	-	-	-	-	-	-	-	-
	T	6	-	-	-	-	-	-	-	1	1	2	1	1
	T	12,3	-	-	-	-	-	-	-	12,8	12,7	32,3	21,4	34,6
10 Tumor maligno del esófago	V	6	-	-	-	-	-	-	-	-	1	3	2	-
	M	25,0	-	-	-	-	-	-	-	-	24,1	96,6	102,1	-
	T	-	-	-	-	-	-	-	-	-	-	-	-	-
	T	6	-	-	-	-	-	-	-	-	1	3	2	-
T	12,3	-	-	-	-	-	-	-	-	12,7	48,4	42,7	-	

II.6.8(Cont.). CAUSAS DE MUERTE POR EDAD Y SEXO

ÁREA VI 2019

(Lista reducida 102 grupos. Cifras absolutas, tasas específicas por cien mil habitantes. V = varones, M = mujeres, T = total)

CAUSA DE MUERTE	TOTAL	N.E.	≤1	1-4	5-14	15-24	25-34	35-44	45-54	55-64	65-74	75-84	85+
11 Tumor maligno del estómago	V 7	-	-	-	-	-	-	-	1	1	1	1	3
	29,1	-	-	-	-	-	-	-	25,1	24,1	32,2	51,0	335,9
	M -	-	-	-	-	-	-	-	-	-	-	-	-
	T 7	-	-	-	-	-	-	-	1	1	1	1	3
	14,3	-	-	-	-	-	-	-	12,8	12,7	16,1	21,4	103,9
12 Tumor maligno del colon	V 14	-	-	-	-	-	-	-	-	1	2	9	2
	58,3	-	-	-	-	-	-	-	-	24,1	64,4	459,4	224,0
	M 6	-	-	-	-	-	-	-	-	-	1	1	4
	24,1	-	-	-	-	-	-	-	-	-	32,3	36,7	200,5
	T 20	-	-	-	-	-	-	-	-	1	3	10	6
	40,8	-	-	-	-	-	-	-	-	12,7	48,4	213,6	207,8
13 Tumor maligno del recto, de la porción rectosigmoide y del ano	V 4	-	-	-	-	-	-	-	-	-	1	2	1
	16,6	-	-	-	-	-	-	-	-	-	32,2	102,1	112,0
	M 2	-	-	-	-	-	-	-	-	-	-	-	2
	8,0	-	-	-	-	-	-	-	-	-	-	-	100,3
	T 6	-	-	-	-	-	-	-	-	-	1	2	3
	12,3	-	-	-	-	-	-	-	-	-	16,1	42,7	103,9
14 Tumor maligno del hígado y vías biliares intrahepáticas	V 12	-	-	-	-	-	-	-	-	3	6	3	-
	49,9	-	-	-	-	-	-	-	-	72,3	193,3	153,1	-
	M 3	-	-	-	-	-	-	-	-	1	-	-	2
	12,0	-	-	-	-	-	-	-	-	26,7	-	-	100,3
	T 15	-	-	-	-	-	-	-	-	4	6	3	2
	30,6	-	-	-	-	-	-	-	-	50,7	96,8	64,1	69,3
15 Tumor maligno del páncreas	V 7	-	-	-	-	-	-	-	-	5	-	1	1
	29,1	-	-	-	-	-	-	-	-	120,6	-	51,0	112,0
	M 8	-	-	-	-	-	-	-	-	1	1	4	2
	32,1	-	-	-	-	-	-	-	26,0	-	32,3	147,0	100,3
	T 15	-	-	-	-	-	-	-	1	5	1	5	3
	30,6	-	-	-	-	-	-	-	12,8	63,3	16,1	106,8	103,9
16 Otros tumores malignos digestivos	V 2	-	-	-	-	-	-	-	-	-	-	1	1
	8,3	-	-	-	-	-	-	-	-	-	-	51,0	112,0
	M -	-	-	-	-	-	-	-	-	-	-	-	-
	T 2	-	-	-	-	-	-	-	-	-	-	1	1
	4,1	-	-	-	-	-	-	-	-	-	-	21,4	34,6
17 Tumor maligno de la laringe	V 3	-	-	-	-	-	-	-	-	-	3	-	-
	12,5	-	-	-	-	-	-	-	-	-	96,6	-	-
	M -	-	-	-	-	-	-	-	-	-	-	-	-
	T 3	-	-	-	-	-	-	-	-	-	3	-	-
	6,1	-	-	-	-	-	-	-	-	-	48,4	-	-
18 Tumor maligno de la tráquea, de los bronquios y del pulmón	V 35	-	-	-	-	-	-	-	1	5	11	13	5
	145,7	-	-	-	-	-	-	-	25,1	120,6	354,4	663,6	559,9
	M 6	-	-	-	-	-	-	-	1	2	1	1	1
	24,1	-	-	-	-	-	-	-	26,0	53,3	32,3	36,7	50,1
	T 41	-	-	-	-	-	-	-	2	7	12	14	6
	83,7	-	-	-	-	-	-	-	25,5	88,7	193,6	299,1	207,8
19 Otros tumores malignos respiratorios e intratorácicos	V 1	-	-	-	-	-	-	-	-	-	-	1	-
	4,2	-	-	-	-	-	-	-	-	-	-	51,0	-
	M -	-	-	-	-	-	-	-	-	-	-	-	-
	T 1	-	-	-	-	-	-	-	-	-	-	1	-
	2,0	-	-	-	-	-	-	-	-	-	-	21,4	-
20 Tumores malignos del hueso y cartilagos articulares	V -	-	-	-	-	-	-	-	-	-	-	-	-
	-	-	-	-	-	-	-	-	-	-	-	-	-
	M -	-	-	-	-	-	-	-	-	-	-	-	-
	T -	-	-	-	-	-	-	-	-	-	-	-	-
21 Melanoma maligno de la piel	V 1	-	-	-	-	-	-	-	-	-	-	1	-
	4,2	-	-	-	-	-	-	-	-	-	-	51,0	-
	M 1	-	-	-	-	-	-	-	-	-	-	1	-
	4,0	-	-	-	-	-	-	-	-	-	-	36,7	-
	T 2	-	-	-	-	-	-	-	-	-	-	2	-
	4,1	-	-	-	-	-	-	-	-	-	-	42,7	-
22 Otros tumores de la piel y tejidos blandos	V 1	-	-	-	-	-	-	-	1	-	-	-	-
	4,2	-	-	-	-	-	-	-	25,1	-	-	-	-
	M 3	-	-	-	-	-	-	-	-	-	-	1	2
	12,0	-	-	-	-	-	-	-	-	-	-	36,7	100,3
	T 4	-	-	-	-	-	-	-	1	-	-	1	2
	8,2	-	-	-	-	-	-	-	12,8	-	-	21,4	69,3
23 Tumor maligno de la mama	V -	-	-	-	-	-	-	-	-	-	-	-	-
	-	-	-	-	-	-	-	-	-	-	-	-	-
	M 15	-	-	-	-	-	-	-	1	1	4	3	6
	60,2	-	-	-	-	-	-	-	26,0	26,7	129,3	110,2	300,8
	T 15	-	-	-	-	-	-	-	1	1	4	3	6
	30,6	-	-	-	-	-	-	-	12,8	12,7	64,5	64,1	207,8

II.6.8(Cont.). CAUSAS DE MUERTE POR EDAD Y SEXO

ÁREA VI 2019

(Lista reducida 102 grupos. Cifras absolutas, tasas específicas por cien mil habitantes. V = varones, M = mujeres, T = total)

CAUSA DE MUERTE		TOTAL	N.E.	<1	1-4	5-14	15-24	25-34	35-44	45-54	55-64	65-74	75-84	85+
24 Tumor maligno del cuello del útero	V	-	-	-	-	-	-	-	-	-	-	-	-	-
	M	1	-	-	-	-	-	-	-	-	1	-	-	-
	T	4,0	-	-	-	-	-	-	-	-	26,7	-	-	-
25 Tumor maligno de otras partes del útero	V	2,0	-	-	-	-	-	-	-	-	12,7	-	-	-
	M	4	-	-	-	-	-	-	-	-	-	-	1	3
	T	16,0	-	-	-	-	-	-	-	-	-	-	36,7	150,4
26 Tumor maligno del ovario	V	4	-	-	-	-	-	-	-	-	-	-	1	3
	M	8,2	-	-	-	-	-	-	-	-	-	-	21,4	103,9
	T	12,2	-	-	-	-	-	-	-	-	-	-	22,4	106,9
27 Otros tumores malignos de órganos genitales femeninos	V	2	-	-	-	-	-	-	-	-	-	1	-	1
	M	8,0	-	-	-	-	-	-	-	-	-	32,3	-	50,1
	T	10,0	-	-	-	-	-	-	-	-	-	33,3	-	51,1
28 Tumor maligno de la próstata	V	2	-	-	-	-	-	-	-	-	-	1	-	1
	M	9	-	-	-	-	-	-	-	-	1	-	3	5
	T	37,5	-	-	-	-	-	-	-	-	24,1	-	153,1	559,9
29 Otros tumores malignos de órganos genitales masculinos	V	9	-	-	-	-	-	-	-	-	1	-	3	5
	M	18,4	-	-	-	-	-	-	-	-	12,7	-	64,1	173,1
	T	27,4	-	-	-	-	-	-	-	-	13,7	-	67,1	178,1
30 Tumor maligno del riñón, excepto pelvis renal	V	1	-	-	-	-	-	-	-	-	-	1	-	-
	M	4,2	-	-	-	-	-	-	-	-	-	32,2	-	-
	T	5,2	-	-	-	-	-	-	-	-	-	33,2	-	-
31 Tumor maligno de la vejiga	V	2,0	-	-	-	-	-	-	-	-	-	16,1	-	-
	M	6	-	-	-	-	-	-	-	-	1	1	2	2
	T	25,0	-	-	-	-	-	-	-	-	24,1	32,2	102,1	224,0
32 Otros tumores malignos de las vías urinarias	V	4	-	-	-	-	-	-	-	-	1	-	-	3
	M	16,0	-	-	-	-	-	-	-	-	26,7	-	-	150,4
	T	20,4	-	-	-	-	-	-	-	-	27,7	-	-	153,4
33 Tumor maligno del encéfalo	V	10	-	-	-	-	-	-	-	-	2	1	2	5
	M	20,4	-	-	-	-	-	-	-	-	25,3	16,1	42,7	173,1
	T	30,4	-	-	-	-	-	-	-	-	27,3	17,1	45,4	178,1
34 Otros tumores malignos neurológicos y endocrinos	V	7	-	-	-	-	-	-	-	-	2	1	3	1
	M	29,1	-	-	-	-	-	-	-	-	48,2	32,2	153,1	112,0
	T	36,1	-	-	-	-	-	-	-	-	50,4	34,2	156,4	113,0
35 Tumor maligno de los sitios mal definidos, secundarios y de sitios no especificados	V	14,3	-	-	-	-	-	-	-	-	25,3	16,1	64,1	34,6
	M	2	-	-	-	-	-	-	-	-	-	1	-	1
	T	8,3	-	-	-	-	-	-	-	-	-	17,1	-	35,6
36 Otros tumores malignos del tejido linfático, de los órganos hematopoyéticos y de tejidos afines (excepto leucemia)	V	1	-	-	-	-	-	-	-	-	1	-	-	-
	M	4,0	-	-	-	-	-	-	-	-	-	-	-	1
	T	5,0	-	-	-	-	-	-	-	-	-	-	-	1

II.6.8(Cont.). CAUSAS DE MUERTE POR EDAD Y SEXO

ÁREA VI 2019

(Lista reducida 102 grupos. Cifras absolutas, tasas específicas por cien mil habitantes. V = varones, M = mujeres, T = total)

CAUSA DE MUERTE		TOTAL	N.E.	<1	1-4	5-14	15-24	25-34	35-44	45-54	55-64	65-74	75-84	85+
37 Leucemia	V	4	-	-	-	-	-	-	-	-	1	-	1	2
		16,6	-	-	-	-	-	-	-	-	24,1	-	51,0	224,0
	M	3	-	-	-	-	-	-	-	-	-	2	-	1
	T	7	-	-	-	-	-	-	-	-	1	2	1	3
38 Tumores in situ	V	14,3	-	-	-	-	-	-	-	-	12,7	32,3	21,4	103,9
	M	-	-	-	-	-	-	-	-	-	-	-	-	-
	T	-	-	-	-	-	-	-	-	-	-	-	-	-
		-	-	-	-	-	-	-	-	-	-	-	-	-
39 Tumores benignos	V	1	-	-	-	-	-	-	-	-	-	-	-	1
		4,2	-	-	-	-	-	-	-	-	-	-	-	112,0
	M	1	-	-	-	-	-	-	-	-	-	-	-	1
	T	4,0	-	-	-	-	-	-	-	-	-	-	-	50,1
40 Síndrome Mielodiplástico	V	2	-	-	-	-	-	-	-	-	-	-	-	2
		4,1	-	-	-	-	-	-	-	-	-	-	-	69,3
	M	3	-	-	-	-	-	-	-	-	-	1	1	1
	T	12,0	-	-	-	-	-	-	-	-	-	32,3	36,7	50,1
41 Otros tumores de comportamiento incierto o desconocido	V	3	-	-	-	-	-	-	-	-	-	1	1	1
		6,1	-	-	-	-	-	-	-	-	-	16,1	21,4	34,6
	M	2	-	-	-	-	-	-	-	-	-	1	-	1
	T	8,3	-	-	-	-	-	-	-	-	-	32,2	-	112,0
D50-D89 Enfermedades de la sangre y de los órganos hematopoyéticos, y ciertos trastornos que afectan al mecanismo de la inmunidad	V	2	-	-	-	-	-	-	-	-	-	-	-	1
		4,1	-	-	-	-	-	-	-	-	-	-	-	34,6
	M	3	-	-	-	-	-	-	-	-	-	1	1	1
	T	12,0	-	-	-	-	-	-	-	-	-	32,3	36,7	50,1
42 Enfermedades de la sangre y de los órganos hematopoyéticos	V	3	-	-	-	-	-	-	-	-	-	1	1	1
		6,1	-	-	-	-	-	-	-	-	-	16,1	21,4	34,6
	M	2	-	-	-	-	-	-	-	-	-	1	-	1
	T	4,1	-	-	-	-	-	-	-	-	-	16,1	-	34,6
E00-E90 Enfermedades endocrinas, nutricionales y metabólicas	V	2	-	-	-	-	-	-	-	-	-	-	-	1
		4,1	-	-	-	-	-	-	-	-	-	-	-	34,6
	M	2	-	-	-	-	-	-	-	-	1	-	-	1
	T	8,0	-	-	-	-	-	-	-	-	26,7	-	-	50,1
43 Ciertos trastornos que afectan al mecanismo de la inmunidad	V	2	-	-	-	-	-	-	-	-	-	-	-	1
		4,1	-	-	-	-	-	-	-	-	-	-	-	34,6
	M	1	-	-	-	-	-	-	-	-	1	-	-	1
	T	4,0	-	-	-	-	-	-	-	-	26,7	-	-	50,1
44 Diabetes mellitus	V	1	-	-	-	-	-	-	-	-	-	-	-	1
		2,0	-	-	-	-	-	-	-	-	-	-	-	34,6
	M	1	-	-	-	-	-	-	-	-	1	-	-	1
	T	4,0	-	-	-	-	-	-	-	-	26,7	-	-	50,1
45 Otras enfermedades endocrinas, nutricionales y metabólicas	V	1	-	-	-	-	-	-	-	-	-	-	-	1
		2,0	-	-	-	-	-	-	-	-	-	-	-	34,6
	M	1	-	-	-	-	-	-	-	-	1	-	-	1
	T	4,0	-	-	-	-	-	-	-	-	26,7	-	-	50,1
F00-F99 Trastornos mentales y del comportamiento	V	2	-	-	-	-	-	-	-	-	12,7	-	-	1
		4,1	-	-	-	-	-	-	-	-	12,7	-	-	34,6
	M	2	-	-	-	-	-	-	-	-	1	-	-	1
	T	8,0	-	-	-	-	-	-	-	-	26,7	-	-	50,1
46 Trastornos mentales orgánicos senil y presenil	V	13	-	-	-	-	-	-	-	-	2	2	3	6
		54,1	-	-	-	-	-	-	-	-	48,2	64,4	153,1	671,9
	M	12	-	-	-	-	-	-	-	-	-	-	4	8
	T	48,1	-	-	-	-	-	-	-	-	-	-	147,0	401,0
47 Diabetes mellitus	V	25	-	-	-	-	-	-	-	-	2	2	7	14
		51,1	-	-	-	-	-	-	-	-	25,3	32,3	149,5	484,8
	M	9	-	-	-	-	-	-	-	-	2	1	3	3
	T	37,5	-	-	-	-	-	-	-	-	48,2	32,2	153,1	335,9
48 Diabetes mellitus	V	10	-	-	-	-	-	-	-	-	-	-	4	6
		40,1	-	-	-	-	-	-	-	-	-	-	147,0	300,8
	M	19	-	-	-	-	-	-	-	-	2	1	7	9
	T	38,8	-	-	-	-	-	-	-	-	25,3	16,1	149,5	311,6
49 Otras enfermedades endocrinas, nutricionales y metabólicas	V	4	-	-	-	-	-	-	-	-	-	1	-	3
		16,6	-	-	-	-	-	-	-	-	-	32,2	-	335,9
	M	2	-	-	-	-	-	-	-	-	-	-	-	2
	T	8,0	-	-	-	-	-	-	-	-	-	-	-	100,3
50 Otras enfermedades endocrinas, nutricionales y metabólicas	V	6	-	-	-	-	-	-	-	-	-	1	-	5
		12,3	-	-	-	-	-	-	-	-	-	16,1	-	173,1
	M	18	-	-	-	-	-	-	-	-	-	1	5	12
	T	74,9	-	-	-	-	-	-	-	-	-	32,2	255,2	1343,8
51 Trastornos mentales orgánicos senil y presenil	V	41	-	-	-	-	-	-	-	-	-	-	14	27
		164,4	-	-	-	-	-	-	-	-	-	-	514,3	1353,4
	M	59	-	-	-	-	-	-	-	-	-	1	19	39
	T	120,5	-	-	-	-	-	-	-	-	-	16,1	405,9	1350,4
52 Trastornos mentales orgánicos senil y presenil	V	18	-	-	-	-	-	-	-	-	-	1	5	12
		74,9	-	-	-	-	-	-	-	-	-	32,2	255,2	1343,8
	M	41	-	-	-	-	-	-	-	-	-	-	14	27
	T	164,4	-	-	-	-	-	-	-	-	-	-	514,3	1353,4
53 Trastornos mentales orgánicos senil y presenil	V	59	-	-	-	-	-	-	-	-	-	1	19	39
		120,5	-	-	-	-	-	-	-	-	-	16,1	405,9	1350,4
	M	18	-	-	-	-	-	-	-	-	-	1	5	12
	T	74,9	-	-	-	-	-	-	-	-	-	32,2	255,2	1343,8
54 Trastornos mentales orgánicos senil y presenil	V	41	-	-	-	-	-	-	-	-	-	-	14	27
		164,4	-	-	-	-	-	-	-	-	-	-	514,3	1353,4
	M	59	-	-	-	-	-	-	-	-	-	1	19	39
	T	120,5	-	-	-	-	-	-	-	-	-	16,1	405,9	1350,4

II.6.8(Cont.). CAUSAS DE MUERTE POR EDAD Y SEXO

ÁREA VI 2019

(Lista reducida 102 grupos. Cifras absolutas, tasas específicas por cien mil habitantes. V = varones, M = mujeres, T = total)

CAUSA DE MUERTE	TOTAL	N.E.	<1	1-4	5-14	15-24	25-34	35-44	45-54	55-64	65-74	75-84	85+
47 Trastornos mentales debidos al abuso de alcohol	V	-	-	-	-	-	-	-	-	-	-	-	-
	M	-	-	-	-	-	-	-	-	-	-	-	-
	T	-	-	-	-	-	-	-	-	-	-	-	-
48 Trastornos mentales debidos al uso de drogas (drogodependencia, toxicomania)	V	-	-	-	-	-	-	-	-	-	-	-	-
	M	-	-	-	-	-	-	-	-	-	-	-	-
	T	-	-	-	-	-	-	-	-	-	-	-	-
49 Otros trastornos mentales y del comportamiento	V	-	-	-	-	-	-	-	-	-	-	-	-
	M	-	-	-	-	-	-	-	-	-	-	-	-
	T	-	-	-	-	-	-	-	-	-	-	-	-
G00-H95 Enfermedades del sistema nervioso y de los órganos de los sentidos	V	10	-	-	-	-	-	-	-	3	1	2	4
		41,6	-	-	-	-	-	-	-	72,3	32,2	102,1	447,9
	M	29	-	-	-	-	-	-	-	-	3	5	21
		116,3	-	-	-	-	-	-	-	-	97,0	183,7	1052,6
	T	39	-	-	-	-	-	-	-	3	4	7	25
		79,6	-	-	-	-	-	-	-	38,0	64,5	149,5	865,7
50 Meningitis (otras en 003)	V	-	-	-	-	-	-	-	-	-	-	-	-
	M	-	-	-	-	-	-	-	-	-	-	-	-
	T	-	-	-	-	-	-	-	-	-	-	-	-
51 Enfermedad de Alzheimer	V	2	-	-	-	-	-	-	-	-	-	1	1
		8,3	-	-	-	-	-	-	-	-	-	51,0	112,0
	M	19	-	-	-	-	-	-	-	-	1	1	17
		76,2	-	-	-	-	-	-	-	-	32,3	36,7	852,1
	T	21	-	-	-	-	-	-	-	-	1	2	18
		42,9	-	-	-	-	-	-	-	-	16,1	42,7	623,3
52 Otras enfermedades del sistema nervioso y de los órganos de los sentidos	V	8	-	-	-	-	-	-	-	3	1	1	3
		33,3	-	-	-	-	-	-	-	72,3	32,2	51,0	335,9
	M	10	-	-	-	-	-	-	-	-	2	4	4
		40,1	-	-	-	-	-	-	-	-	64,7	147,0	200,5
	T	18	-	-	-	-	-	-	-	3	3	5	7
		36,8	-	-	-	-	-	-	-	38,0	48,4	106,8	242,4
I00-I99 Enfermedades del sistema circulatorio	V	94	-	-	-	-	1	-	3	7	13	20	50
		391,2	-	-	-	-	45,1	-	75,2	168,8	418,8	1020,9	5599,1
	M	142	-	-	-	-	-	-	1	6	6	20	109
		569,5	-	-	-	-	-	-	26,0	160,0	194,0	734,8	5463,7
	T	236	-	-	-	-	1	-	4	13	19	40	159
		482,0	-	-	-	-	23,1	-	51,0	164,6	306,6	854,5	5505,5
53 Enfermedades cardiacas reumáticas crónicas	V	1	-	-	-	-	-	-	-	-	-	1	-
		4,2	-	-	-	-	-	-	-	-	-	51,0	-
	M	1	-	-	-	-	-	-	-	-	-	-	1
		4,0	-	-	-	-	-	-	-	-	-	-	50,1
	T	2	-	-	-	-	-	-	-	-	-	1	1
		4,1	-	-	-	-	-	-	-	-	-	21,4	34,6
54 Enfermedades hipertensivas	V	7	-	-	-	-	-	-	1	1	-	-	5
		29,1	-	-	-	-	-	-	25,1	24,1	-	-	559,9
	M	18	-	-	-	-	-	-	-	-	1	2	15
		72,2	-	-	-	-	-	-	-	-	32,3	73,5	751,9
	T	25	-	-	-	-	-	-	1	1	1	2	20
		51,1	-	-	-	-	-	-	12,8	12,7	16,1	42,7	692,5
55 Infarto agudo de miocardio	V	21	-	-	-	-	-	-	2	5	4	4	6
		87,4	-	-	-	-	-	-	50,1	120,6	128,9	204,2	671,9
	M	13	-	-	-	-	-	-	-	1	2	3	7
		52,1	-	-	-	-	-	-	-	26,7	64,7	110,2	350,9
	T	34	-	-	-	-	-	-	2	6	6	7	13
		69,4	-	-	-	-	-	-	25,5	76,0	96,8	149,5	450,1
56 Otras enfermedades isquémicas del corazón	V	9	-	-	-	-	-	-	-	-	-	4	5
		37,5	-	-	-	-	-	-	-	-	-	204,2	559,9
	M	14	-	-	-	-	-	-	-	-	-	3	11
		56,1	-	-	-	-	-	-	-	-	-	110,2	551,4
	T	23	-	-	-	-	-	-	-	-	-	7	16
		47,0	-	-	-	-	-	-	-	-	-	149,5	554,0
57 Insuficiencia cardiaca	V	16	-	-	-	-	-	-	-	-	3	1	12
		66,6	-	-	-	-	-	-	-	-	96,6	51,0	1343,8
	M	30	-	-	-	-	-	-	-	-	1	3	26
		120,3	-	-	-	-	-	-	-	-	32,3	110,2	1303,3
	T	46	-	-	-	-	-	-	-	-	4	4	38
		93,9	-	-	-	-	-	-	-	-	64,5	85,5	1315,8

II.6.8(Cont.). CAUSAS DE MUERTE POR EDAD Y SEXO

ÁREA VI 2019

(Lista reducida 102 grupos. Cifras absolutas, tasas específicas por cien mil habitantes. V = varones, M = mujeres, T = total)

CAUSA DE MUERTE		TOTAL	N.E.	<1	1-4	5-14	15-24	25-34	35-44	45-54	55-64	65-74	75-84	85+
58 Otras enfermedades del corazón	V	15	-	-	-	-	-	-	-	-	-	4	3	8
		62,4	-	-	-	-	-	-	-	-	-	128,9	153,1	895,9
	M	29	-	-	-	-	-	-	-	-	1	1	4	23
	T	116,3	-	-	-	-	-	-	-	-	26,7	32,3	147,0	1152,9
		44	-	-	-	-	-	-	-	-	1	5	7	31
		89,9	-	-	-	-	-	-	-	-	12,7	80,7	149,5	1073,4
59 Enfermedades cerebrovasculares	V	20	-	-	-	-	-	1	-	-	1	1	5	12
		83,2	-	-	-	-	-	45,1	-	-	24,1	32,2	255,2	1343,8
	M	30	-	-	-	-	-	-	-	1	4	1	4	20
	T	120,3	-	-	-	-	-	-	-	26,0	106,7	32,3	147,0	1002,5
		50	-	-	-	-	-	1	-	1	5	2	9	32
		102,1	-	-	-	-	-	23,1	-	12,8	63,3	32,3	192,3	1108,0
60 Arteriosclerosis	V	1	-	-	-	-	-	-	-	-	-	-	-	1
		4,2	-	-	-	-	-	-	-	-	-	-	-	112,0
	M	2	-	-	-	-	-	-	-	-	-	-	-	2
	T	8,0	-	-	-	-	-	-	-	-	-	-	-	100,3
		3	-	-	-	-	-	-	-	-	-	-	-	3
		6,1	-	-	-	-	-	-	-	-	-	-	-	103,9
61 Otras enfermedades de los vasos sanguíneos	V	4	-	-	-	-	-	-	-	-	-	1	2	1
		16,6	-	-	-	-	-	-	-	-	-	32,2	102,1	112,0
	M	5	-	-	-	-	-	-	-	-	-	-	1	4
	T	20,1	-	-	-	-	-	-	-	-	-	-	36,7	200,5
		9	-	-	-	-	-	-	-	-	-	1	3	5
		18,4	-	-	-	-	-	-	-	-	-	16,1	64,1	173,1
J00-J99 Enfermedades del sistema respiratorio	V	51	-	-	-	-	-	-	-	1	2	8	12	28
		212,2	-	-	-	-	-	-	-	25,1	48,2	257,7	612,6	3135,5
	M	46	-	-	-	-	-	-	-	-	-	2	10	34
	T	184,5	-	-	-	-	-	-	-	-	-	64,7	367,4	1704,3
		97	-	-	-	-	-	-	-	1	2	10	22	62
		198,1	-	-	-	-	-	-	-	12,8	25,3	161,4	470,0	2146,8
62 Influenza (gripe) (incluye gripe aviar y gripe A)	V	1	-	-	-	-	-	-	-	-	-	1	-	-
		4,2	-	-	-	-	-	-	-	-	-	32,2	-	-
	M	1	-	-	-	-	-	-	-	-	-	-	-	1
	T	4,0	-	-	-	-	-	-	-	-	-	-	-	50,1
		2	-	-	-	-	-	-	-	-	-	1	-	1
		4,1	-	-	-	-	-	-	-	-	-	16,1	-	34,6
63 Neumonía	V	5	-	-	-	-	-	-	-	-	1	-	3	1
		20,8	-	-	-	-	-	-	-	-	24,1	-	153,1	112,0
	M	11	-	-	-	-	-	-	-	-	-	-	5	6
	T	44,1	-	-	-	-	-	-	-	-	-	-	183,7	300,8
		16	-	-	-	-	-	-	-	-	1	-	8	7
		32,7	-	-	-	-	-	-	-	-	12,7	-	170,9	242,4
64 Enfermedades crónicas de las vías respiratorias inferiores (excepto Asma)	V	29	-	-	-	-	-	-	-	1	-	4	5	19
		120,7	-	-	-	-	-	-	-	25,1	-	128,9	255,2	2127,7
	M	5	-	-	-	-	-	-	-	-	-	2	-	3
	T	20,1	-	-	-	-	-	-	-	-	-	64,7	-	150,4
		34	-	-	-	-	-	-	-	1	-	6	5	22
		69,4	-	-	-	-	-	-	-	12,8	-	96,8	106,8	761,8
65 Asma	V	-	-	-	-	-	-	-	-	-	-	-	-	-
		-	-	-	-	-	-	-	-	-	-	-	-	-
	M	4	-	-	-	-	-	-	-	-	-	-	1	3
	T	16,0	-	-	-	-	-	-	-	-	-	-	36,7	150,4
		4	-	-	-	-	-	-	-	-	-	-	1	3
		8,2	-	-	-	-	-	-	-	-	-	-	21,4	103,9
66 Insuficiencia respiratoria	V	2	-	-	-	-	-	-	-	-	-	1	-	1
		8,3	-	-	-	-	-	-	-	-	-	32,2	-	112,0
	M	2	-	-	-	-	-	-	-	-	-	-	-	2
	T	8,0	-	-	-	-	-	-	-	-	-	-	-	100,3
		4	-	-	-	-	-	-	-	-	-	1	-	3
		8,2	-	-	-	-	-	-	-	-	-	16,1	-	103,9
67 Otras enfermedades del sistema respiratorio	V	14	-	-	-	-	-	-	-	-	1	2	4	7
		58,3	-	-	-	-	-	-	-	-	24,1	64,4	204,2	783,9
	M	23	-	-	-	-	-	-	-	-	-	-	4	19
	T	92,2	-	-	-	-	-	-	-	-	-	-	147,0	952,4
		37	-	-	-	-	-	-	-	-	1	2	8	26
		75,6	-	-	-	-	-	-	-	-	12,7	32,3	170,9	900,3
K00-K93 Enfermedades del sistema digestivo	V	14	-	-	-	-	-	-	1	-	-	4	4	5
		58,3	-	-	-	-	-	-	28,9	-	-	128,9	204,2	559,9
	M	13	-	-	-	-	-	-	-	-	-	1	1	11
	T	52,1	-	-	-	-	-	-	-	-	-	32,3	36,7	551,4
		27	-	-	-	-	-	-	1	-	-	5	5	16
		55,1	-	-	-	-	-	-	14,9	-	-	80,7	106,8	554,0
68 Úlcera de estómago, duodeno y yeyuno	V	-	-	-	-	-	-	-	-	-	-	-	-	-
		-	-	-	-	-	-	-	-	-	-	-	-	-
	M	-	-	-	-	-	-	-	-	-	-	-	-	-
	T	-	-	-	-	-	-	-	-	-	-	-	-	-
		-	-	-	-	-	-	-	-	-	-	-	-	-

II.6.8(Cont.). CAUSAS DE MUERTE POR EDAD Y SEXO

ÁREA VI 2019

(Lista reducida 102 grupos. Cifras absolutas, tasas específicas por cien mil habitantes. V = varones, M = mujeres, T = total)

CAUSA DE MUERTE		TOTAL	N.E.	<1	1-4	5-14	15-24	25-34	35-44	45-54	55-64	65-74	75-84	85+
69 Enteritis y colitis no infecciosas	V	-	-	-	-	-	-	-	-	-	-	-	-	-
	M	-	-	-	-	-	-	-	-	-	-	-	-	-
	T	-	-	-	-	-	-	-	-	-	-	-	-	-
70 Enfermedad vascular intestinal	V	3	-	-	-	-	-	-	-	-	-	-	1	2
	M	12,5	-	-	-	-	-	-	-	-	-	-	51,0	224,0
	T	2	-	-	-	-	-	-	-	-	-	-	-	2
	M	8,0	-	-	-	-	-	-	-	-	-	-	-	100,3
	T	5	-	-	-	-	-	-	-	-	-	-	1	4
	T	10,2	-	-	-	-	-	-	-	-	-	-	21,4	138,5
71 Cirrosis y otras enfermedades crónicas del hígado	V	3	-	-	-	-	-	-	-	-	-	1	2	-
	M	12,5	-	-	-	-	-	-	-	-	-	32,2	102,1	-
	T	3	-	-	-	-	-	-	-	-	-	1	2	-
	M	6,1	-	-	-	-	-	-	-	-	-	16,1	42,7	-
72 Otras enfermedades del sistema digestivo	V	8	-	-	-	-	-	-	1	-	-	3	1	3
	M	33,3	-	-	-	-	-	-	28,9	-	-	96,6	51,0	335,9
	T	11	-	-	-	-	-	-	-	-	-	1	1	9
	M	44,1	-	-	-	-	-	-	-	-	-	32,3	36,7	451,1
	T	19	-	-	-	-	-	-	1	-	-	4	2	12
	M	38,8	-	-	-	-	-	-	14,9	-	-	64,5	42,7	415,5
L00-L99 Enfermedades de la piel y del tejido subcutáneo	V	2	-	-	-	-	-	-	-	-	-	-	-	2
	M	8,3	-	-	-	-	-	-	-	-	-	-	-	224,0
	T	2	-	-	-	-	-	-	-	-	-	-	-	2
	M	4,1	-	-	-	-	-	-	-	-	-	-	-	69,3
73 Enfermedades de la piel y del tejido subcutáneo	V	2	-	-	-	-	-	-	-	-	-	-	-	2
	M	8,3	-	-	-	-	-	-	-	-	-	-	-	224,0
	T	2	-	-	-	-	-	-	-	-	-	-	-	2
	M	4,1	-	-	-	-	-	-	-	-	-	-	-	69,3
M00-M99 Enfermedades del sistema osteomuscular y del tejido conjuntivo	V	5	-	-	-	-	-	-	-	-	-	-	3	2
	M	20,8	-	-	-	-	-	-	-	-	-	-	153,1	224,0
	T	11	-	-	-	-	-	-	-	-	-	-	2	9
	M	44,1	-	-	-	-	-	-	-	-	-	-	73,5	451,1
	T	16	-	-	-	-	-	-	-	-	-	-	5	11
	M	32,7	-	-	-	-	-	-	-	-	-	-	106,8	380,9
74 Artritis reumatoide y osteoartritis	V	-	-	-	-	-	-	-	-	-	-	-	-	-
	M	1	-	-	-	-	-	-	-	-	-	-	-	1
	T	4,0	-	-	-	-	-	-	-	-	-	-	-	50,1
	M	1	-	-	-	-	-	-	-	-	-	-	-	1
	T	2,0	-	-	-	-	-	-	-	-	-	-	-	34,6
75 Osteoporosis y fracturas patológicas	V	4	-	-	-	-	-	-	-	-	-	-	2	2
	M	16,6	-	-	-	-	-	-	-	-	-	-	102,1	224,0
	T	9	-	-	-	-	-	-	-	-	-	-	1	8
	M	36,1	-	-	-	-	-	-	-	-	-	-	36,7	401,0
	T	13	-	-	-	-	-	-	-	-	-	-	3	10
	M	26,5	-	-	-	-	-	-	-	-	-	-	64,1	346,3
76 Otras enfermedades del sistema osteomuscular y del tejido conjuntivo	V	1	-	-	-	-	-	-	-	-	-	-	1	-
	M	4,2	-	-	-	-	-	-	-	-	-	-	51,0	-
	T	1	-	-	-	-	-	-	-	-	-	-	1	-
	M	4,0	-	-	-	-	-	-	-	-	-	-	36,7	-
	T	2	-	-	-	-	-	-	-	-	-	-	2	-
	M	4,1	-	-	-	-	-	-	-	-	-	-	42,7	-
N00-N99 Enfermedades del sistema genitourinario	V	10	-	-	-	-	-	-	-	-	-	1	3	6
	M	41,6	-	-	-	-	-	-	-	-	-	32,2	153,1	671,9
	T	16	-	-	-	-	-	-	-	-	-	-	3	13
	M	64,2	-	-	-	-	-	-	-	-	-	-	110,2	651,6
	T	26	-	-	-	-	-	-	-	-	-	1	6	19
	M	53,1	-	-	-	-	-	-	-	-	-	16,1	128,2	657,9
77 Enfermedades del riñón y del uréter	V	5	-	-	-	-	-	-	-	-	-	1	1	3
	M	20,8	-	-	-	-	-	-	-	-	-	32,2	51,0	335,9
	T	9	-	-	-	-	-	-	-	-	-	-	1	8
	M	36,1	-	-	-	-	-	-	-	-	-	-	36,7	401,0
	T	14	-	-	-	-	-	-	-	-	-	1	2	11
	M	28,6	-	-	-	-	-	-	-	-	-	16,1	42,7	380,9
78 Enfermedades de los genitales masculinos	V	2	-	-	-	-	-	-	-	-	-	-	1	1
	M	8,3	-	-	-	-	-	-	-	-	-	-	51,0	112,0
	T	2	-	-	-	-	-	-	-	-	-	-	1	1
	M	4,1	-	-	-	-	-	-	-	-	-	-	21,4	34,6

II.6.8(Cont.). CAUSAS DE MUERTE POR EDAD Y SEXO

ÁREA VI 2019

(Lista reducida 102 grupos. Cifras absolutas, tasas específicas por cien mil habitantes. V = varones, M = mujeres, T = total)

CAUSA DE MUERTE		TOTAL	N.E.	<1	1-4	5-14	15-24	25-34	35-44	45-54	55-64	65-74	75-84	85+
79 Enfermedades de los genitales femeninos y trastornos de la mama	V	-	-	-	-	-	-	-	-	-	-	-	-	-
	M	-	-	-	-	-	-	-	-	-	-	-	-	-
	T	-	-	-	-	-	-	-	-	-	-	-	-	-
80 Otras enfermedades del sistema genitourinario	V	3	-	-	-	-	-	-	-	-	-	-	1	2
		12,5	-	-	-	-	-	-	-	-	-	-	51,0	224,0
	M	7	-	-	-	-	-	-	-	-	-	-	2	5
	T	28,1	-	-	-	-	-	-	-	-	-	-	73,5	250,6
		10	-	-	-	-	-	-	-	-	-	-	3	7
		20,4	-	-	-	-	-	-	-	-	-	-	64,1	242,4
O00-O99 Embarazo, parto y puerperio	V	-	-	-	-	-	-	-	-	-	-	-	-	-
	M	-	-	-	-	-	-	-	-	-	-	-	-	-
	T	-	-	-	-	-	-	-	-	-	-	-	-	-
81 Embarazo, parto y puerperio	V	-	-	-	-	-	-	-	-	-	-	-	-	-
	M	-	-	-	-	-	-	-	-	-	-	-	-	-
	T	-	-	-	-	-	-	-	-	-	-	-	-	-
P00-P96 Ciertas afecciones originadas en el periodo perinatal	V	-	-	-	-	-	-	-	-	-	-	-	-	-
	M	-	-	-	-	-	-	-	-	-	-	-	-	-
	T	-	-	-	-	-	-	-	-	-	-	-	-	-
82 Ciertas afecciones originadas en el periodo perinatal	V	-	-	-	-	-	-	-	-	-	-	-	-	-
	M	-	-	-	-	-	-	-	-	-	-	-	-	-
	T	-	-	-	-	-	-	-	-	-	-	-	-	-
Q00-Q99 Malformaciones congénitas , deformidades y anomalías cromosómicas	V	1	-	-	-	-	-	-	-	-	1	-	-	-
		4,2	-	-	-	-	-	-	-	-	24,1	-	-	-
	M	-	-	-	-	-	-	-	-	-	-	-	-	-
		1	-	-	-	-	-	-	-	-	1	-	-	
		2,0	-	-	-	-	-	-	-	-	12,7	-	-	
83 Malformaciones congénitas del sistema nervioso	V	-	-	-	-	-	-	-	-	-	-	-	-	-
	M	-	-	-	-	-	-	-	-	-	-	-	-	-
	T	-	-	-	-	-	-	-	-	-	-	-	-	-
84 Malformaciones congénitas del sistema circulatorio	V	-	-	-	-	-	-	-	-	-	-	-	-	-
	M	-	-	-	-	-	-	-	-	-	-	-	-	-
	T	-	-	-	-	-	-	-	-	-	-	-	-	-
85 Otras malformaciones congénitas, deformidades y anomalías cromosómicas	V	1	-	-	-	-	-	-	-	-	1	-	-	-
		4,2	-	-	-	-	-	-	-	-	24,1	-	-	-
	M	-	-	-	-	-	-	-	-	-	-	-	-	-
		1	-	-	-	-	-	-	-	-	1	-	-	
		2,0	-	-	-	-	-	-	-	-	12,7	-	-	
R00-R99(-R75) Síntomas, signos y hallazgos anormales clínicos y de laboratorio, no clasificados en otra parte	V	3	-	-	-	-	-	1	-	-	-	-	1	1
		12,5	-	-	-	-	-	28,9	-	-	-	-	51,0	112,0
	M	5	-	-	-	-	-	-	-	1	-	-	-	4
	T	20,1	-	-	-	-	-	-	-	26,7	-	-	-	200,5
		8	-	-	-	-	-	1	-	1	-	1	5	
		16,3	-	-	-	-	-	14,9	-	12,7	-	21,4	173,1	
86 Paro cardíaco, muerte sin asistencia y otra causa desconocida de mortalidad	V	1	-	-	-	-	-	1	-	-	-	-	-	-
		4,2	-	-	-	-	-	28,9	-	-	-	-	-	-
	M	-	-	-	-	-	-	-	-	-	-	-	-	-
		1	-	-	-	-	-	1	-	-	-	-	-	
		2,0	-	-	-	-	-	14,9	-	-	-	-	-	
87 Senilidad	V	1	-	-	-	-	-	-	-	-	-	-	-	1
		4,2	-	-	-	-	-	-	-	-	-	-	-	112,0
	M	2	-	-	-	-	-	-	-	-	-	-	-	2
	T	8,0	-	-	-	-	-	-	-	-	-	-	-	100,3
		3	-	-	-	-	-	-	-	-	-	-	3	
		6,1	-	-	-	-	-	-	-	-	-	-	103,9	

II.6.8(Cont.). CAUSAS DE MUERTE POR EDAD Y SEXO

ÁREA VI 2019

(Lista reducida 102 grupos. Cifras absolutas, tasas específicas por cien mil habitantes. V = varones, M = mujeres, T = total)

CAUSA DE MUERTE		TOTAL	N.E.	<1	1-4	5-14	15-24	25-34	35-44	45-54	55-64	65-74	75-84	85+
88	Muerte súbita infantil	V	-	-	-	-	-	-	-	-	-	-	-	-
		M	-	-	-	-	-	-	-	-	-	-	-	-
		T	-	-	-	-	-	-	-	-	-	-	-	-
89	Resto de síntomas, signos y hallazgos anormales clínicos y de laboratorio, no clasificados en otra parte	V	1	-	-	-	-	-	-	-	-	-	1	-
		M	4,2	-	-	-	-	-	-	-	-	-	51,0	-
		T	3	-	-	-	-	-	-	-	1	-	-	2
		V	12,0	-	-	-	-	-	-	-	26,7	-	-	100,3
		M	4	-	-	-	-	-	-	-	1	-	1	2
		T	8,2	-	-	-	-	-	-	-	12,7	-	21,4	69,3
V01-Y89	Causas externas de morbilidad y mortalidad	V	12	-	-	1	-	-	1	1	1	2	4	2
		M	49,9	-	-	172,1	-	-	28,9	25,1	24,1	64,4	204,2	224,0
		T	10	-	-	-	-	-	-	-	-	-	2	8
		V	40,1	-	-	-	-	-	-	-	-	-	73,5	401,0
		M	22	-	-	1	-	-	1	1	1	2	6	10
		T	44,9	-	-	87,3	-	-	14,9	12,8	12,7	32,3	128,2	346,3
90	Accidentes de tráfico de vehículos de motor	V	-	-	-	-	-	-	-	-	-	-	-	-
		M	-	-	-	-	-	-	-	-	-	-	-	-
		T	-	-	-	-	-	-	-	-	-	-	-	-
91	Otros accidentes de transporte	V	1	-	-	-	-	-	1	-	-	-	-	-
		M	4,2	-	-	-	-	-	28,9	-	-	-	-	-
		T	1	-	-	-	-	-	1	-	-	-	-	-
		V	2,0	-	-	-	-	-	14,9	-	-	-	-	-
92	Caidas accidentales	V	4	-	-	-	-	-	-	1	1	2	-	-
		M	16,6	-	-	-	-	-	-	24,1	32,2	102,1	-	-
		T	7	-	-	-	-	-	-	-	-	1	6	-
		V	28,1	-	-	-	-	-	-	-	-	36,7	300,8	-
		M	11	-	-	-	-	-	-	1	1	3	6	-
		T	22,5	-	-	-	-	-	-	12,7	16,1	64,1	207,8	-
93	Ahogamiento, sumersión y sofocación accidentales	V	3	-	-	1	-	-	-	-	-	-	-	2
		M	12,5	-	-	172,1	-	-	-	-	-	-	-	224,0
		T	1	-	-	-	-	-	-	-	-	-	-	1
		V	4,0	-	-	-	-	-	-	-	-	-	-	50,1
		M	4	-	-	1	-	-	-	-	-	-	-	3
		T	8,2	-	-	87,3	-	-	-	-	-	-	-	103,9
94	Accidentes por fuego, humo y sustancias calientes	V	-	-	-	-	-	-	-	-	-	-	-	-
		M	-	-	-	-	-	-	-	-	-	-	-	-
		T	-	-	-	-	-	-	-	-	-	-	-	-
95	Envenenamiento accidental por psicofármacos y drogas de abuso	V	-	-	-	-	-	-	-	-	-	-	-	-
		M	1	-	-	-	-	-	-	-	-	-	-	1
		T	4,0	-	-	-	-	-	-	-	-	-	-	50,1
		V	1	-	-	-	-	-	-	-	-	-	-	1
		M	2,0	-	-	-	-	-	-	-	-	-	-	34,6
96	Otros envenenamientos accidentales	V	-	-	-	-	-	-	-	-	-	-	-	-
		M	-	-	-	-	-	-	-	-	-	-	-	-
		T	-	-	-	-	-	-	-	-	-	-	-	-
97	Otros accidentes	V	-	-	-	-	-	-	-	-	-	-	-	-
		M	-	-	-	-	-	-	-	-	-	-	-	-
		T	-	-	-	-	-	-	-	-	-	-	-	-
98	Suicidio y lesiones autoinfligidas	V	4	-	-	-	-	-	-	1	-	1	2	-
		M	16,6	-	-	-	-	-	-	25,1	-	32,2	102,1	-
		T	1	-	-	-	-	-	-	-	-	-	1	-
		V	4,0	-	-	-	-	-	-	-	-	-	36,7	-
		M	5	-	-	-	-	-	-	1	-	1	3	-
		T	10,2	-	-	-	-	-	-	12,8	-	16,1	64,1	-
99	Agresiones (homicidio)	V	-	-	-	-	-	-	-	-	-	-	-	-
		M	-	-	-	-	-	-	-	-	-	-	-	-
		T	-	-	-	-	-	-	-	-	-	-	-	-

II.6.8(Cont.). CAUSAS DE MUERTE POR EDAD Y SEXO

ÁREA VI 2019

(Lista reducida 102 grupos. Cifras absolutas, tasas específicas por cien mil habitantes. V = varones, M = mujeres, T = total)

CAUSA DE MUERTE		TOTAL	N.E.	<1	1-4	5-14	15-24	25-34	35-44	45-54	55-64	65-74	75-84	85+
100 Eventos de intención no determinada	V	-	-	-	-	-	-	-	-	-	-	-	-	-
	M	-	-	-	-	-	-	-	-	-	-	-	-	-
	T	-	-	-	-	-	-	-	-	-	-	-	-	-
101 Complicaciones de la atención médica y quirúrgica	V	-	-	-	-	-	-	-	-	-	-	-	-	-
	M	-	-	-	-	-	-	-	-	-	-	-	-	-
	T	-	-	-	-	-	-	-	-	-	-	-	-	-
102 Otras causas externas y sus efectos tardíos	V	-	-	-	-	-	-	-	-	-	-	-	-	-
	M	-	-	-	-	-	-	-	-	-	-	-	-	-
	T	-	-	-	-	-	-	-	-	-	-	-	-	-

II.6.9.CAUSAS DE MUERTE POR SEXO

ÁREA VI 2019

(Lista reducida 102 grupos. Cifras absolutas, tasas específicas por 100.000, índice de mortalidad estandarizado, error estándar, años potenciales de vida perdidos, tasa de APVP, % APVP, media APVP, tasas estandarizadas APVP por población Europea)

CAUSA DE MUERTE		Nº	Tasa 0/0000	IME	EE	APVP	TASA APVP	% APVP	MEDIA APVP	T. STD. APVP
Total	V	381	1585,5	109,1	5,6	895,0	4562,8	100,0	9,5	3882,7
	M	406	1628,2	110,5	5,5	248,5	1337,0	100,0	8,0	849,3
	T	787	1607,2	110,6	3,9	1143,5	2993,3	100,0	9,1	2401,0
A00-B99, R75, Ciertas enfermedades infecciosas y parasitarias U049	V	1	4,2	26,4	26,4	-	-	-	-	-
	M	10	40,1	178,0	56,3	15,5	83,4	6,2	15,5	59,1
	T	11	22,5	117,6	35,5	15,5	40,6	1,4	15,5	29,6
1 Enfermedades infecciosas intestinales	V	1	4,2	135,7	135,7	-	-	-	-	-
	M	1	4,0	86,6	86,6	15,5	83,4	6,2	15,5	59,1
	T	2	4,1	106,4	75,2	15,5	40,6	1,4	15,5	29,6
2 Tuberculosis y sus efectos tardíos	V	-	-	-	-	-	-	-	-	-
	M	-	-	-	-	-	-	-	-	-
	T	-	-	-	-	-	-	-	-	-
3 Enfermedad meningocócica	V	-	-	-	-	-	-	-	-	-
	M	-	-	-	-	-	-	-	-	-
	T	-	-	-	-	-	-	-	-	-
4 Septicemia	V	-	-	-	-	-	-	-	-	-
	M	7	28,1	285,8	108,0	-	-	-	-	-
	T	7	14,3	184,9	69,9	-	-	-	-	-
5 Hepatitis vírica	V	-	-	-	-	-	-	-	-	-
	M	1	4,0	437,6	437,6	-	-	-	-	-
	T	1	2,0	166,7	166,7	-	-	-	-	-
6 SIDA	V	-	-	-	-	-	-	-	-	-
	M	-	-	-	-	-	-	-	-	-
	T	-	-	-	-	-	-	-	-	-
7 VIH+ (portador, evidencias de laboratorio del VIH, ...)	V	-	-	-	-	-	-	-	-	-
	M	-	-	-	-	-	-	-	-	-
	T	-	-	-	-	-	-	-	-	-
8 Resto de enfermedades infecciosas y parasitarias y sus efectos tardíos	V	-	-	-	-	-	-	-	-	-
	M	1	4,0	81,5	81,5	-	-	-	-	-
	T	1	2,0	51,4	51,4	-	-	-	-	-
C00-C48 Tumores	V	147	611,7	127,7	10,5	427,0	2176,9	47,7	8,2	1605,2
	M	69	276,7	90,0	10,8	110,0	591,8	44,3	7,9	377,8
	T	216	441,1	114,0	7,8	537,0	1405,7	47,0	8,1	1008,3
9 Tumor maligno del labio, de la cavidad bucal y de la faringe	V	6	25,0	183,5	74,9	37,0	188,6	4,1	9,3	125,2
	M	-	-	-	-	-	-	-	-	-
	T	6	12,3	149,8	61,2	37,0	96,9	3,2	9,3	63,5
10 Tumor maligno del esófago	V	6	25,0	266,4	108,7	15,0	76,5	1,7	7,5	44,4
	M	-	-	-	-	-	-	-	-	-
	T	6	12,3	223,7	91,3	15,0	39,3	1,3	7,5	23,1
11 Tumor maligno del estómago	V	7	29,1	123,9	46,8	32,5	165,7	3,6	10,8	110,2
	M	-	-	-	-	-	-	-	-	-
	T	7	14,3	88,6	33,5	32,5	85,1	2,8	10,8	55,9
12 Tumor maligno del colon	V	14	58,3	107,2	28,6	12,5	63,7	1,4	4,2	34,0
	M	6	24,1	73,1	29,8	2,5	13,5	1,0	2,5	7,0
	T	20	40,8	95,4	21,3	15,0	39,3	1,3	3,8	21,1
13 Tumor maligno del recto, de la porción rectosigmoide y del ano	V	4	16,6	108,4	54,2	2,5	12,7	0,3	2,5	6,6
	M	2	8,0	66,0	46,7	-	-	-	-	-
	T	6	12,3	89,9	36,7	2,5	6,5	0,2	2,5	3,4
14 Tumor maligno del hígado y vías biliares intrahepáticas	V	12	49,9	188,7	54,5	30,0	152,9	3,4	5,0	82,2
	M	3	12,0	145,7	84,1	5,5	29,6	2,2	5,5	17,1
	T	15	30,6	184,7	47,7	35,5	92,9	3,1	5,1	51,3
15 Tumor maligno del páncreas	V	7	29,1	89,5	33,8	47,5	242,2	5,3	9,5	137,9
	M	8	32,1	125,2	44,2	21,0	113,0	8,5	10,5	75,4
	T	15	30,6	106,8	27,6	68,5	179,3	6,0	9,8	110,0
16 Otros tumores malignos digestivos	V	2	8,3	83,4	59,0	-	-	-	-	-
	M	-	-	-	-	-	-	-	-	-
	T	2	4,1	41,4	29,3	-	-	-	-	-
17 Tumor maligno de la laringe	V	3	12,5	165,7	95,7	5,0	25,5	0,6	2,5	13,2
	M	-	-	-	-	-	-	-	-	-
	T	3	6,1	141,6	81,8	5,0	13,1	0,4	2,5	6,8
18 Tumor maligno de la tráquea, de los bronquios y del pulmón	V	35	145,7	128,7	21,7	87,0	443,5	9,7	7,3	264,7
	M	6	24,1	69,2	28,3	32,0	172,2	12,9	8,0	110,0
	T	41	83,7	117,2	18,3	119,0	311,5	10,4	7,4	190,2
19 Otros tumores malignos respiratorios e intratorácicos	V	1	4,2	149,7	149,7	-	-	-	-	-
	M	-	-	-	-	-	-	-	-	-
	T	1	2,0	94,5	94,5	-	-	-	-	-
20 Tumores malignos del hueso y cartílagos articulares	V	-	-	-	-	-	-	-	-	-
	M	-	-	-	-	-	-	-	-	-
	T	-	-	-	-	-	-	-	-	-
21 Melanoma maligno de la piel	V	1	4,2	143,5	143,5	-	-	-	-	-
	M	1	4,0	135,8	135,8	-	-	-	-	-
	T	2	4,1	141,8	100,2	-	-	-	-	-

II.6.9(Cont.).CAUSAS DE MUERTE POR SEXO

ÁREA VI 2019

(Lista reducida 102 grupos. Cifras absolutas, tasas específicas por 100.000, índice de mortalidad estandarizado, error estándar, años potenciales de vida perdidos, tasa de APVP, % APVP, media APVP, tasas estandarizadas APVP por población Europea)

CAUSA DE MUERTE	Nº	Tasa 0/0000	IME	EE	APVP	TASA APVP	% APVP	MEDIA APVP	T. STD. APVP	
22 Otros tumores de la piel y tejidos blandos	V	1	4,2	69,5	69,5	17,5	89,2	2,0	17,5	67,0
	M	3	12,0	160,6	92,7	-	-	-	-	-
	T	4	8,2	121,9	60,9	17,5	45,8	1,5	17,5	33,4
23 Tumor maligno de la mama	V	-	-	-	-	-	-	-	-	-
	M	15	60,2	148,5	38,3	24,5	131,8	9,9	8,2	88,3
	T	15	30,6	144,5	37,3	24,5	64,1	2,1	8,2	43,6
24 Tumor maligno del cuello del útero	V	-	-	-	-	-	-	-	-	-
	M	1	4,0	67,9	67,9	10,5	56,5	4,2	10,5	34,6
	T	1	2,0	65,2	65,2	10,5	27,5	0,9	10,5	16,6
25 Tumor maligno de otras partes del útero	V	-	-	-	-	-	-	-	-	-
	M	4	16,0	107,9	54,0	-	-	-	-	-
	T	4	8,2	104,8	52,4	-	-	-	-	-
26 Tumor maligno del ovario	V	-	-	-	-	-	-	-	-	-
	M	2	8,0	64,9	45,9	-	-	-	-	-
	T	2	4,1	62,3	44,1	-	-	-	-	-
27 Otros tumores malignos de órganos genitales femeninos	V	-	-	-	-	-	-	-	-	-
	M	1	4,0	89,5	89,5	-	-	-	-	-
	T	1	2,0	88,5	88,5	-	-	-	-	-
28 Tumor maligno de la próstata	V	9	37,5	93,5	31,2	14,5	73,9	1,6	14,5	43,8
	M	-	-	-	-	-	-	-	-	-
	T	9	18,4	95,4	31,8	14,5	38,0	1,3	14,5	22,9
29 Otros tumores malignos de órganos genitales masculinos	V	1	4,2	209,5	209,5	3,5	17,8	0,4	3,5	9,2
	M	-	-	-	-	-	-	-	-	-
	T	1	2,0	219,0	219,0	3,5	9,2	0,3	3,5	4,7
30 Tumor maligno del riñón, excepto pelvis renal	V	6	25,0	188,0	76,8	8,5	43,3	0,9	8,5	23,5
	M	4	16,0	244,1	122,0	12,5	67,3	5,0	12,5	41,2
	T	10	20,4	209,7	66,3	21,0	55,0	1,8	10,5	32,2
31 Tumor maligno de la vejiga	V	7	29,1	111,4	42,1	17,5	89,2	2,0	5,8	51,3
	M	-	-	-	-	-	-	-	-	-
	T	7	14,3	86,3	32,6	17,5	45,8	1,5	5,8	26,9
32 Otros tumores malignos de las vías urinarias	V	2	8,3	155,6	110,0	0,5	2,5	0,1	0,5	1,3
	M	1	4,0	177,7	177,7	-	-	-	-	-
	T	3	6,1	165,1	95,3	0,5	1,3	0,0	0,5	0,7
33 Tumor maligno del encéfalo	V	6	25,0	221,5	90,4	80,0	407,9	8,9	20,0	543,8
	M	1	4,0	44,0	44,0	-	-	-	-	-
	T	7	14,3	142,5	53,8	80,0	209,4	7,0	20,0	275,4
34 Otros tumores malignos neurológicos y endocrinos	V	1	4,2	303,3	303,3	-	-	-	-	-
	M	1	4,0	301,8	301,8	-	-	-	-	-
	T	2	4,1	303,0	214,2	-	-	-	-	-
35 Tumor maligno de los sitios mal definidos, secundarios y de sitios no especificados	V	4	16,6	130,9	65,5	-	-	-	-	-
	M	2	8,0	75,1	53,1	-	-	-	-	-
	T	6	12,3	106,1	43,3	-	-	-	-	-
36 Otros tumores malignos del tejido linfático, de los órganos hematopoyéticos y de tejidos afines (excepto leucemia)	V	5	20,8	92,7	41,4	5,5	28,0	0,6	5,5	15,2
	M	1	4,0	24,9	24,9	-	-	-	-	-
	T	6	12,3	64,2	26,2	5,5	14,4	0,5	5,5	8,1
37 Leucemia	V	4	16,6	116,2	58,1	10,5	53,5	1,2	10,5	31,7
	M	3	12,0	119,4	69,0	1,5	8,1	0,6	1,5	4,2
	T	7	14,3	117,9	44,6	12,0	31,4	1,0	6,0	18,6
38 Tumores in situ	V	-	-	-	-	-	-	-	-	-
	M	-	-	-	-	-	-	-	-	-
	T	-	-	-	-	-	-	-	-	-
39 Tumores benignos	V	1	4,2	145,6	145,6	-	-	-	-	-
	M	1	4,0	103,9	103,9	-	-	-	-	-
	T	2	4,1	120,1	84,9	-	-	-	-	-
40 Síndrome Mielodiplástico	V	-	-	-	-	-	-	-	-	-
	M	3	12,0	295,0	170,3	-	-	-	-	-
	T	3	6,1	154,8	89,4	-	-	-	-	-
41 Otros tumores de comportamiento incierto o desconocido	V	2	8,3	155,4	109,9	-	-	-	-	-
	M	-	-	-	-	-	-	-	-	-
	T	2	4,1	81,8	57,8	-	-	-	-	-
D50-D89 Enfermedades de la sangre y de los órganos hematopoyéticos, y ciertos trastornos que afectan al mecanismo de la inmunidad	V	-	-	-	-	-	-	-	-	-
	M	2	8,0	101,6	71,8	10,5	56,5	4,2	10,5	34,6
	T	2	4,1	68,5	48,4	10,5	27,5	0,9	10,5	16,6
42 Enfermedades de la sangre y de los órganos hematopoyéticos	V	-	-	-	-	-	-	-	-	-
	M	1	4,0	53,3	53,3	-	-	-	-	-
	T	1	2,0	36,9	36,9	-	-	-	-	-
43 Ciertos trastornos que afectan al mecanismo de la inmunidad	V	-	-	-	-	-	-	-	-	-
	M	1	4,0	1065,6	1065,6	10,5	56,5	4,2	10,5	34,6
	T	1	2,0	482,8	482,8	10,5	27,5	0,9	10,5	16,6
E00-E90 Enfermedades endocrinas, nutricionales y metabólicas	V	13	54,1	142,1	39,4	21,0	107,1	2,3	5,3	57,4
	M	12	48,1	94,3	27,2	-	-	-	-	-
	T	25	51,1	114,9	23,0	21,0	55,0	1,8	5,3	30,1

II.6.9(Cont.).CAUSAS DE MUERTE POR SEXO

ÁREA VI 2019

(Lista reducida 102 grupos. Cifras absolutas, tasas específicas por 100.000, índice de mortalidad estandarizado, error estándar, años potenciales de vida perdidos, tasa de APVP, % APVP, media APVP, tasas estandarizadas APVP por población Europea)

CAUSA DE MUERTE		Nº	Tasa 0/0000	IME	EE	APVP	TASA APVP	% APVP	MEDIA APVP	T. STD. APVP
44 Diabetes mellitus	V	9	37,5	130,1	43,4	18,5	94,3	2,1	6,2	50,8
	M	10	40,1	105,9	33,5	-	-	-	-	-
	T	19	38,8	117,0	26,8	18,5	48,4	1,6	6,2	26,7
45 Otras enfermedades endocrinas, nutricionales y metabólicas	V	4	16,6	179,1	89,6	2,5	12,7	0,3	2,5	6,6
	M	2	8,0	61,1	43,2	-	-	-	-	-
	T	6	12,3	108,9	44,5	2,5	6,5	0,2	2,5	3,4
F00-F99 Trastornos mentales y del comportamiento	V	18	74,9	113,3	26,7	-	-	-	-	-
	M	41	164,4	129,2	20,2	-	-	-	-	-
	T	59	120,5	124,1	16,2	-	-	-	-	-
46 Trastornos mentales orgánicos senil y presenil	V	18	74,9	120,0	28,3	-	-	-	-	-
	M	41	164,4	131,4	20,5	-	-	-	-	-
	T	59	120,5	127,9	16,7	-	-	-	-	-
47 Trastornos mentales debidos al abuso de alcohol	V	-	-	-	-	-	-	-	-	-
	M	-	-	-	-	-	-	-	-	-
	T	-	-	-	-	-	-	-	-	-
48 Trastornos mentales debidos al uso de drogas (drogodependencia, toxicomania)	V	-	-	-	-	-	-	-	-	-
	M	-	-	-	-	-	-	-	-	-
	T	-	-	-	-	-	-	-	-	-
49 Otros trastornos mentales y del comportamiento	V	-	-	-	-	-	-	-	-	-
	M	-	-	-	-	-	-	-	-	-
	T	-	-	-	-	-	-	-	-	-
G00-H95 Enfermedades del sistema nervioso y de los órganos de los sentidos	V	10	41,6	78,0	24,7	26,5	135,1	3,0	8,8	76,8
	M	29	116,3	128,8	23,9	4,0	21,5	1,6	2,0	11,1
	T	39	79,6	110,5	17,7	30,5	79,8	2,7	6,1	45,8
50 Meningitis (otras en 003)	V	-	-	-	-	-	-	-	-	-
	M	-	-	-	-	-	-	-	-	-
	T	-	-	-	-	-	-	-	-	-
51 Enfermedad de Alzheimer	V	2	8,3	48,7	34,4	-	-	-	-	-
	M	19	76,2	158,2	36,3	-	-	-	-	-
	T	21	42,9	130,2	28,4	-	-	-	-	-
52 Otras enfermedades del sistema nervioso y de los órganos de los sentidos	V	8	33,3	91,7	32,4	26,5	135,1	3,0	8,8	76,8
	M	10	40,1	95,7	30,3	4,0	21,5	1,6	2,0	11,1
	T	18	36,8	94,2	22,2	30,5	79,8	2,7	6,1	45,8
I00-I99 Enfermedades del sistema circulatorio	V	94	391,2	98,7	10,2	175,5	894,7	19,6	10,3	681,3
	M	142	569,5	120,0	10,1	97,5	524,6	39,2	8,9	333,9
	T	236	482,0	111,2	7,2	273,0	714,6	23,9	9,8	509,6
53 Enfermedades cardiacas reumáticas crónicas	V	1	4,2	91,7	91,7	-	-	-	-	-
	M	1	4,0	62,2	62,2	-	-	-	-	-
	T	2	4,1	74,3	52,5	-	-	-	-	-
54 Enfermedades hipertensivas	V	7	29,1	110,7	41,8	23,0	117,3	2,6	11,5	82,2
	M	18	72,2	115,0	27,1	2,5	13,5	1,0	2,5	7,0
	T	25	51,1	114,1	22,8	25,5	66,8	2,2	8,5	44,9
55 Infarto agudo de miocardio	V	21	87,4	104,5	22,8	92,0	469,0	10,3	9,2	293,6
	M	13	52,1	114,3	31,7	10,5	56,5	4,2	3,5	31,0
	T	34	69,4	110,1	18,9	102,5	268,3	9,0	7,9	165,6
56 Otras enfermedades isquémicas del corazón	V	9	37,5	62,0	20,7	-	-	-	-	-
	M	14	56,1	97,3	26,0	-	-	-	-	-
	T	23	47,0	80,1	16,7	-	-	-	-	-
57 Insuficiencia cardiaca	V	16	66,6	142,3	35,6	4,0	20,4	0,4	2,0	10,5
	M	30	120,3	171,9	31,4	-	-	-	-	-
	T	46	93,9	160,8	23,7	4,0	10,5	0,3	2,0	5,4
58 Otras enfermedades del corazón	V	15	62,4	74,8	19,3	2,5	12,7	0,3	2,5	6,6
	M	29	116,3	107,9	20,0	14,0	75,3	5,6	7,0	45,4
	T	44	89,9	94,2	14,2	16,5	43,2	1,4	5,5	25,1
59 Enfermedades cerebrovasculares	V	20	83,2	115,2	25,8	54,0	275,3	6,0	27,0	288,4
	M	30	120,3	108,6	19,8	70,5	379,3	28,4	14,1	250,5
	T	50	102,1	111,7	15,8	124,5	325,9	10,9	17,8	268,6
60 Arteriosclerosis	V	1	4,2	72,7	72,7	-	-	-	-	-
	M	2	8,0	158,3	111,9	-	-	-	-	-
	T	3	6,1	113,9	65,8	-	-	-	-	-
61 Otras enfermedades de los vasos sanguíneos	V	4	16,6	126,7	63,4	-	-	-	-	-
	M	5	20,1	235,6	105,4	-	-	-	-	-
	T	9	18,4	172,7	57,6	-	-	-	-	-
J00-J99 Enfermedades del sistema respiratorio	V	51	212,2	114,7	16,1	42,0	214,1	4,7	7,0	131,3
	M	46	184,5	121,8	18,0	4,5	24,2	1,8	4,5	12,5
	T	97	198,1	118,4	12,0	46,5	121,7	4,1	6,6	73,4
62 Influenza (gripe) (incluye gripe aviar y gripe A)	V	1	4,2	85,8	85,8	-	-	-	-	-
	M	1	4,0	73,2	73,2	-	-	-	-	-
	T	2	4,1	79,5	56,2	-	-	-	-	-
63 Neumonía	V	5	20,8	73,2	32,8	9,5	48,4	1,1	9,5	26,3
	M	11	44,1	161,1	48,6	-	-	-	-	-
	T	16	32,7	117,3	29,3	9,5	24,9	0,8	9,5	13,9

II.6.9(Cont.).CAUSAS DE MUERTE POR SEXO

ÁREA VI 2019

(Lista reducida 102 grupos. Cifras absolutas, tasas específicas por 100.000, índice de mortalidad estandarizado, error estándar, años potenciales de vida perdidos, tasa de APVP, % APVP, media APVP, tasas estandarizadas APVP por población Europea)

CAUSA DE MUERTE	Nº	Tasa 0/0000	IME	EE	APVP	TASA APVP	% APVP	MEDIA APVP	T. STD. APVP	
64 Enfermedades crónicas de las vías respiratorias inferiores (excepto Asma)	V	29	120,7	174,0	32,3	26,0	132,6	2,9	6,5	87,0
	M	5	20,1	122,3	54,7	4,5	24,2	1,8	4,5	12,5
	T	34	69,4	165,0	28,3	30,5	79,8	2,7	6,1	49,9
65 Asma	V	-	-	-	-	-	-	-	-	-
	M	4	16,0	134,1	67,1	-	-	-	-	-
	T	4	8,2	109,3	54,6	-	-	-	-	-
66 Insuficiencia respiratoria	V	2	8,3	228,5	161,6	-	-	-	-	-
	M	2	8,0	140,6	99,4	-	-	-	-	-
	T	4	8,2	176,0	88,0	-	-	-	-	-
67 Otras enfermedades del sistema respiratorio	V	14	58,3	76,8	20,5	6,5	33,1	0,7	6,5	18,0
	M	23	92,2	109,0	22,7	-	-	-	-	-
	T	37	75,6	94,4	15,5	6,5	17,0	0,6	6,5	9,5
K00-K93 Enfermedades del sistema digestivo	V	14	58,3	81,6	21,8	33,5	170,8	3,7	11,2	128,0
	M	13	52,1	72,4	20,1	-	-	-	-	-
	T	27	55,1	77,7	14,9	33,5	87,7	2,9	11,2	66,1
68 Úlcera de estómago, duodeno y yeyuno	V	-	-	-	-	-	-	-	-	-
	M	-	-	-	-	-	-	-	-	-
	T	-	-	-	-	-	-	-	-	-
69 Enteritis y colitis no infecciosas	V	-	-	-	-	-	-	-	-	-
	M	-	-	-	-	-	-	-	-	-
	T	-	-	-	-	-	-	-	-	-
70 Enfermedad vascular intestinal	V	3	12,5	122,0	70,5	-	-	-	-	-
	M	2	8,0	58,3	41,2	-	-	-	-	-
	T	5	10,2	85,0	38,0	-	-	-	-	-
71 Cirrosis y otras enfermedades crónicas del hígado	V	3	12,5	52,4	30,3	3,5	17,8	0,4	3,5	9,2
	M	-	-	-	-	-	-	-	-	-
	T	3	6,1	42,6	24,6	3,5	9,2	0,3	3,5	4,7
72 Otras enfermedades del sistema digestivo	V	8	33,3	91,9	32,5	30,0	152,9	3,4	15,0	118,7
	M	11	44,1	91,3	27,5	-	-	-	-	-
	T	19	38,8	92,1	21,1	30,0	78,5	2,6	15,0	61,3
L00-L99 Enfermedades de la piel y del tejido subcutáneo	V	2	8,3	229,8	162,5	-	-	-	-	-
	M	-	-	-	-	-	-	-	-	-
	T	2	4,1	77,3	54,7	-	-	-	-	-
73 Enfermedades de la piel y del tejido subcutáneo	V	2	8,3	229,8	162,5	-	-	-	-	-
	M	-	-	-	-	-	-	-	-	-
	T	2	4,1	77,3	54,7	-	-	-	-	-
M00-M99 Enfermedades del sistema osteomuscular y del tejido conjuntivo	V	5	20,8	150,6	67,3	-	-	-	-	-
	M	11	44,1	145,6	43,9	-	-	-	-	-
	T	16	32,7	147,3	36,8	-	-	-	-	-
74 Artritis reumatoide y osteoartritis	V	-	-	-	-	-	-	-	-	-
	M	1	4,0	357,6	357,6	-	-	-	-	-
	T	1	2,0	302,0	302,0	-	-	-	-	-
75 Osteoporosis y fracturas patológicas	V	4	16,6	215,3	107,6	-	-	-	-	-
	M	9	36,1	172,7	57,6	-	-	-	-	-
	T	13	26,5	184,0	51,0	-	-	-	-	-
76 Otras enfermedades del sistema osteomuscular y del tejido conjuntivo	V	1	4,2	71,0	71,0	-	-	-	-	-
	M	1	4,0	48,5	48,5	-	-	-	-	-
	T	2	4,1	57,8	40,8	-	-	-	-	-
N00-N99 Enfermedades del sistema genitourinario	V	10	41,6	96,5	30,5	2,5	12,7	0,3	2,5	6,6
	M	16	64,2	116,1	29,0	-	-	-	-	-
	T	26	53,1	108,0	21,2	2,5	6,5	0,2	2,5	3,4
77 Enfermedades del riñón y del uréter	V	5	20,8	88,3	39,5	2,5	12,7	0,3	2,5	6,6
	M	9	36,1	177,6	59,2	-	-	-	-	-
	T	14	28,6	131,0	35,0	2,5	6,5	0,2	2,5	3,4
78 Enfermedades de los genitales masculinos	V	2	8,3	494,4	349,6	-	-	-	-	-
	M	-	-	-	-	-	-	-	-	-
	T	2	4,1	491,7	347,7	-	-	-	-	-
79 Enfermedades de los genitales femeninos y trastornos de la mama	V	-	-	-	-	-	-	-	-	-
	M	-	-	-	-	-	-	-	-	-
	T	-	-	-	-	-	-	-	-	-
80 Otras enfermedades del sistema genitourinario	V	3	12,5	69,8	40,3	-	-	-	-	-
	M	7	28,1	82,6	31,2	-	-	-	-	-
	T	10	20,4	78,5	24,8	-	-	-	-	-
O00-O99 Embarazo, parto y puerperio	V	-	-	-	-	-	-	-	-	-
	M	-	-	-	-	-	-	-	-	-
	T	-	-	-	-	-	-	-	-	-
81 Embarazo, parto y puerperio	V	-	-	-	-	-	-	-	-	-
	M	-	-	-	-	-	-	-	-	-
	T	-	-	-	-	-	-	-	-	-
P00-P96 Ciertas afecciones originadas en el periodo perinatal	V	-	-	-	-	-	-	-	-	-
	M	-	-	-	-	-	-	-	-	-
	T	-	-	-	-	-	-	-	-	-

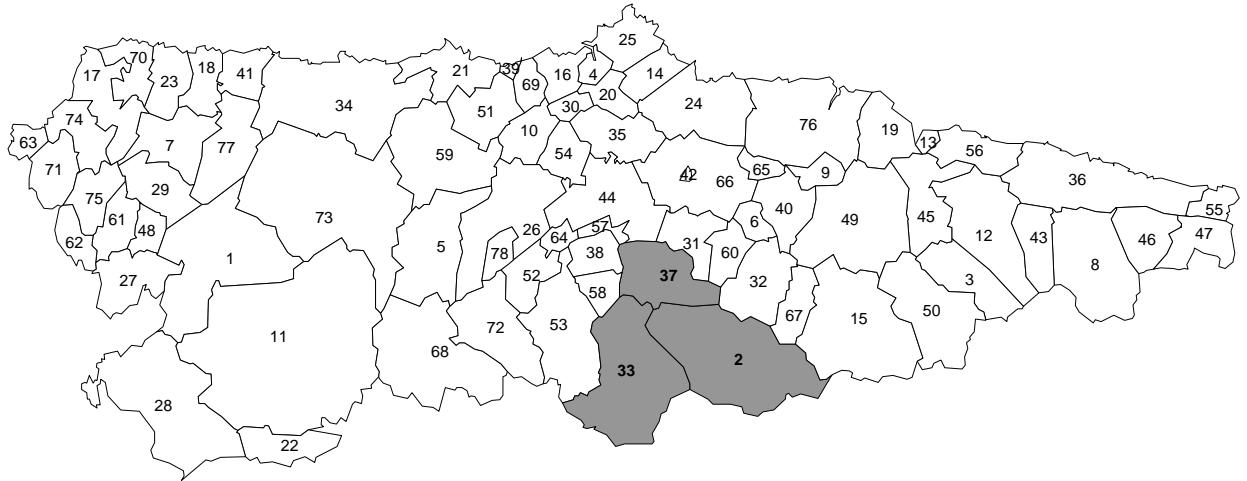
II.6.9(Cont.).CAUSAS DE MUERTE POR SEXO

ÁREA VI 2019

(Lista reducida 102 grupos. Cifras absolutas, tasas específicas por 100.000, índice de mortalidad estandarizado, error estándar, años potenciales de vida perdidos, tasa de APVP, % APVP, media APVP, tasas estandarizadas APVP por población Europea)

CAUSA DE MUERTE	Nº	Tasa 0/0000	IME	EE	APVP	TASA APVP	% APVP	MEDIA APVP	T. STD. APVP	
82 Ciertas afecciones originadas en el periodo perinatal	V	-	-	-	-	-	-	-	-	
	M	-	-	-	-	-	-	-	-	
	T	-	-	-	-	-	-	-	-	
Q00-Q99 Malformaciones congénitas, deformidades y anomalías cromosómicas	V	1	4,2	226,6	226,6	9,5	48,4	1,1	9,5	26,3
	M	-	-	-	-	-	-	-	-	-
	T	1	2,0	87,5	87,5	9,5	24,9	0,8	9,5	13,9
83 Malformaciones congénitas del sistema nervioso	V	-	-	-	-	-	-	-	-	
	M	-	-	-	-	-	-	-	-	
	T	-	-	-	-	-	-	-	-	
84 Malformaciones congénitas del sistema circulatorio	V	-	-	-	-	-	-	-	-	
	M	-	-	-	-	-	-	-	-	
	T	-	-	-	-	-	-	-	-	
85 Otras malformaciones congénitas, deformidades y anomalías cromosómicas	V	1	4,2	390,3	390,3	9,5	48,4	1,1	9,5	26,3
	M	-	-	-	-	-	-	-	-	-
	T	1	2,0	160,6	160,6	9,5	24,9	0,8	9,5	13,9
R00-R99(-R75) Síntomas, signos y hallazgos anormales clínicos y de laboratorio, no clasificados en otra parte	V	3	12,5	116,6	67,3	33,5	170,8	3,7	33,5	162,1
	M	5	20,1	69,5	31,1	6,5	35,0	2,6	6,5	20,2
	T	8	16,3	82,3	29,1	40,0	104,7	3,5	20,0	92,5
86 Paro cardíaco, muerte sin asistencia y otra causa desconocida de mortalidad	V	1	4,2	186,7	186,7	33,5	170,8	3,7	33,5	162,1
	M	-	-	-	-	-	-	-	-	-
	T	1	2,0	137,6	137,6	33,5	87,7	2,9	33,5	82,9
87 Senilidad	V	1	4,2	108,7	108,7	-	-	-	-	-
	M	2	8,0	45,8	32,4	-	-	-	-	-
	T	3	6,1	56,8	32,8	-	-	-	-	-
88 Muerte súbita infantil	V	-	-	-	-	-	-	-	-	-
	M	-	-	-	-	-	-	-	-	-
	T	-	-	-	-	-	-	-	-	-
89 Resto de síntomas, signos y hallazgos anormales clínicos y de laboratorio, no clasificados en otra parte	V	1	4,2	93,1	93,1	-	-	-	-	-
	M	3	12,0	115,0	66,4	6,5	35,0	2,6	6,5	20,2
	T	4	8,2	108,8	54,4	6,5	17,0	0,6	6,5	9,5
V01-Y98 Causas externas de morbilidad y mortalidad	V	12	49,9	70,8	20,5	124,0	632,2	13,9	20,7	1007,7
	M	10	40,1	89,9	28,4	-	-	-	-	-
	T	22	44,9	79,3	16,9	124,0	324,6	10,8	20,7	511,8
90 Accidentes de tráfico de vehículos de motor	V	-	-	-	-	-	-	-	-	-
	M	-	-	-	-	-	-	-	-	-
	T	-	-	-	-	-	-	-	-	-
91 Otros accidentes de transporte	V	1	4,2	284,9	284,9	25,5	130,0	2,8	25,5	104,0
	M	-	-	-	-	-	-	-	-	-
	T	1	2,0	298,5	298,5	25,5	66,8	2,2	25,5	53,7
92 Caídas accidentales	V	4	16,6	66,5	33,2	11,0	56,1	1,2	5,5	33,1
	M	7	28,1	99,6	37,7	-	-	-	-	-
	T	11	22,5	84,8	25,6	11,0	28,8	1,0	5,5	17,2
93 Ahogamiento, sumersión y sofocación accidentales	V	3	12,5	179,6	103,7	65,5	333,9	7,3	65,5	789,4
	M	1	4,0	73,5	73,5	-	-	-	-	-
	T	4	8,2	133,4	66,7	65,5	171,5	5,7	65,5	400,2
94 Accidentes por fuego, humo y sustancias calientes	V	-	-	-	-	-	-	-	-	-
	M	-	-	-	-	-	-	-	-	-
	T	-	-	-	-	-	-	-	-	-
95 Envenenamiento accidental por psicofármacos y drogas de abuso	V	-	-	-	-	-	-	-	-	-
	M	1	4,0	277,8	277,8	-	-	-	-	-
	T	1	2,0	68,4	68,4	-	-	-	-	-
96 Otros envenenamientos accidentales	V	-	-	-	-	-	-	-	-	-
	M	-	-	-	-	-	-	-	-	-
	T	-	-	-	-	-	-	-	-	-
97 Otros accidentes	V	-	-	-	-	-	-	-	-	-
	M	-	-	-	-	-	-	-	-	-
	T	-	-	-	-	-	-	-	-	-
98 Suicidio y lesiones autoinfligidas	V	4	16,6	78,6	39,3	22,0	112,2	2,5	11,0	81,2
	M	1	4,0	66,3	66,3	-	-	-	-	-
	T	5	10,2	77,0	34,5	22,0	57,6	1,9	11,0	40,6
99 Agresiones (homicidio)	V	-	-	-	-	-	-	-	-	-
	M	-	-	-	-	-	-	-	-	-
	T	-	-	-	-	-	-	-	-	-
100 Eventos de intención no determinada	V	-	-	-	-	-	-	-	-	-
	M	-	-	-	-	-	-	-	-	-
	T	-	-	-	-	-	-	-	-	-
101 Complicaciones de la atención médica y quirúrgica	V	-	-	-	-	-	-	-	-	-
	M	-	-	-	-	-	-	-	-	-
	T	-	-	-	-	-	-	-	-	-
102 Otras causas externas y sus efectos tardíos	V	-	-	-	-	-	-	-	-	-
	M	-	-	-	-	-	-	-	-	-
	T	-	-	-	-	-	-	-	-	-

AREA SANITARIA VII



MUNICIPIOS

2	Aller	33	Lena	37	Mieres
---	-------	----	------	----	--------

II.7.1. MORTALIDAD GENERAL

ÁREA VII 2019

	<u>N. Absoluto</u>	<u>Tasa 0/00</u>	<u>T.std. Mundial</u>	<u>T.std. Europea</u>	<u>IME</u>
VARONES	450	15,8	4,1	6,4	110,0
MUJERES	477	15,4	2,1	3,5	103,1
TOTAL	927	15,6	3,0	4,8	106,2

II.7.2. DISTRIBUCIÓN POR EDAD Y SEXO

ÁREA VII 2019

(Números absolutos, porcentajes y tasas específicas por mil)

<u>Grupo edad</u>	<u>VARONES</u>			<u>MUJERES</u>			<u>TOTAL</u>		
	<u>Nº</u>	<u>%</u>	<u>Tasa 0/00</u>	<u>Nº</u>	<u>%</u>	<u>Tasa 0/00</u>	<u>Nº</u>	<u>%</u>	<u>Tasa 0/00</u>
N.E.	-	-	-	-	-	-	-	-	-
<1	1	0,2	6,5	-	-	-	1	0,1	3,6
1 - 4	-	-	-	-	-	-	-	-	-
5 - 14	-	-	-	-	-	-	-	-	-
15 - 24	1	0,2	0,5	-	-	-	1	0,1	0,2
25 - 34	-	-	-	-	-	-	-	-	-
35 - 44	4	0,9	1,0	-	-	-	4	0,4	0,5
45 - 54	17	3,8	3,8	9	1,9	1,9	26	2,8	2,8
55 - 64	45	10,0	8,3	28	5,9	5,0	73	7,9	6,7
65 - 74	77	17,1	20,3	39	8,2	9,3	116	12,5	14,5
75 - 84	111	24,7	57,8	95	19,9	31,9	206	22,2	42,1
85+	194	43,1	174,9	306	64,2	119,8	500	53,9	136,5

II.7.3. PRIMERAS CAUSAS DE MORTALIDAD POR GRUPOS DE EDAD Y SEXO
ÁREA VII 2019
(Lista reducida 102 grupos. Valores absolutos y porcentajes por grupos de edad)

Varones

G. Edad	1ª Causa		2ª Causa		3ª Causa	
	Enfermedad	Nº %	Enfermedad	Nº %	Enfermedad	Nº %
5-14						
15-39	Otros accidentes de transporte	1 50,0	Enfermedades cerebrovasculares	1 50,0		
40-64	Tumor maligno de la tráquea, de los bronquios y del pulmón	11 16,9	Infarto agudo de miocardio	8 12,3	Tumor maligno del hígado y vías biliares intrahepáticas	5 7,7
65+	Enfermedades crónicas de las vías respiratorias inferiores(excepto asma)	28 7,3	Otras enfermedades del sistema respiratorio	22 5,8	Otras enfermedades del corazón	21 5,5

Mujeres

G. Edad	1ª Causa		2ª Causa		3ª Causa	
	Enfermedad	Nº %	Enfermedad	Nº %	Enfermedad	Nº %
5-14						
15-39						
40-64	Tumor maligno de la tráquea, de los bronquios y del pulmón	8 21,6	Tumor maligno de la mama	3 8,1	Tumores malignos del tejido linfático, de los órganos hematopoyéticos y de tejidos afines	2 5,4
65+	Otras enfermedades del corazón	39 8,9	Enfermedades hipertensivas	34 7,7	Trastornos mentales orgánicos, senil y presenil	33 7,5

Total

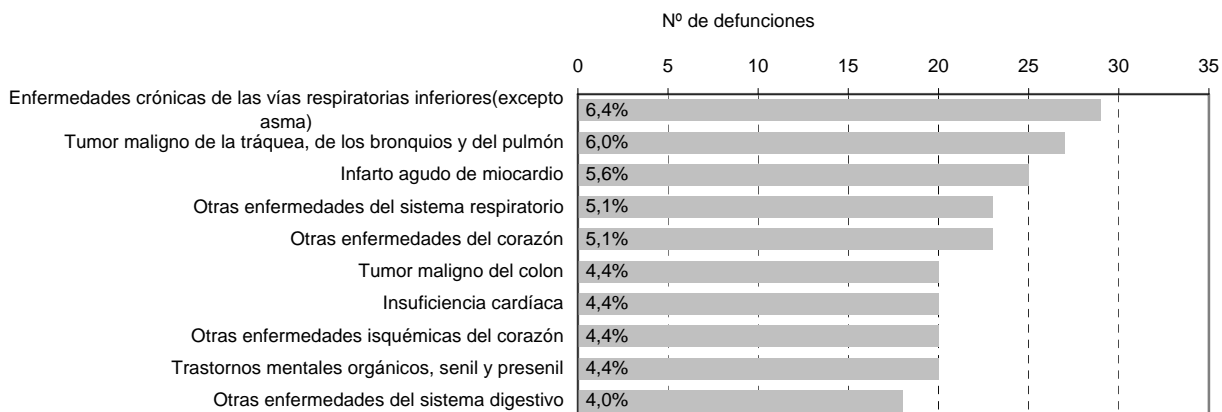
G. Edad	1ª Causa		2ª Causa		3ª Causa	
	Enfermedad	Nº %	Enfermedad	Nº %	Enfermedad	Nº %
5-14						
15-39	Otros accidentes de transporte	1 50,0	Enfermedades cerebrovasculares	1 50,0		
40-64	Tumor maligno de la tráquea, de los bronquios y del pulmón	19 18,6	Infarto agudo de miocardio	10 9,8	Tumor maligno del hígado y vías biliares intrahepáticas	6 5,9
65+	Otras enfermedades del corazón	60 7,3	Trastornos mentales orgánicos, senil y presenil	53 6,4	Enfermedades hipertensivas	49 6,0

II.7.4.DIEZ PRIMERAS CAUSAS DE MORTALIDAD

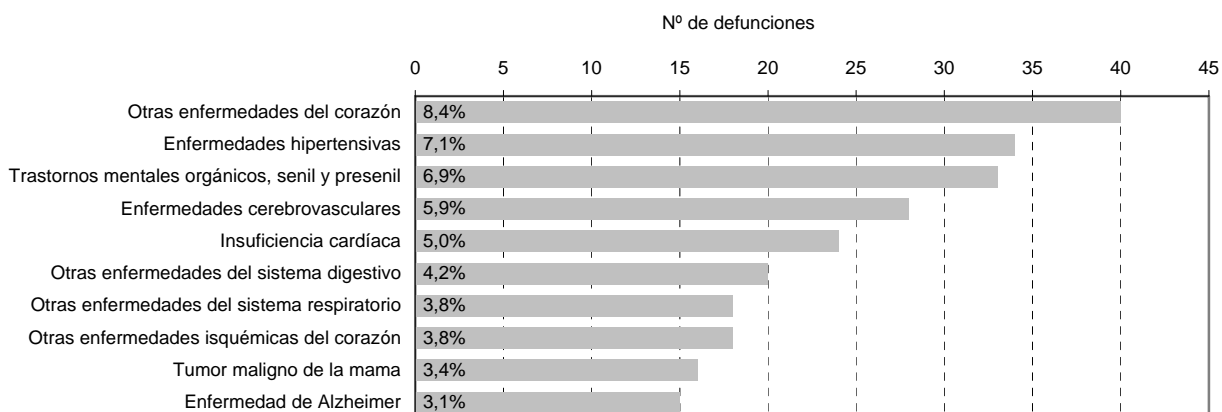
ÁREA VII 2019

(Lista reducida 102 grupos. Valores absolutos y porcentajes sobre total de mortalidad)

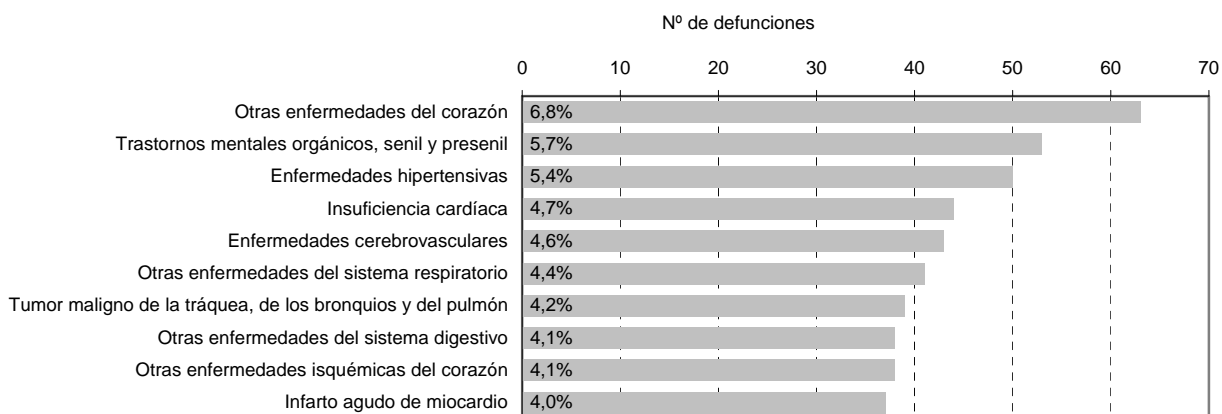
Varones



Mujeres

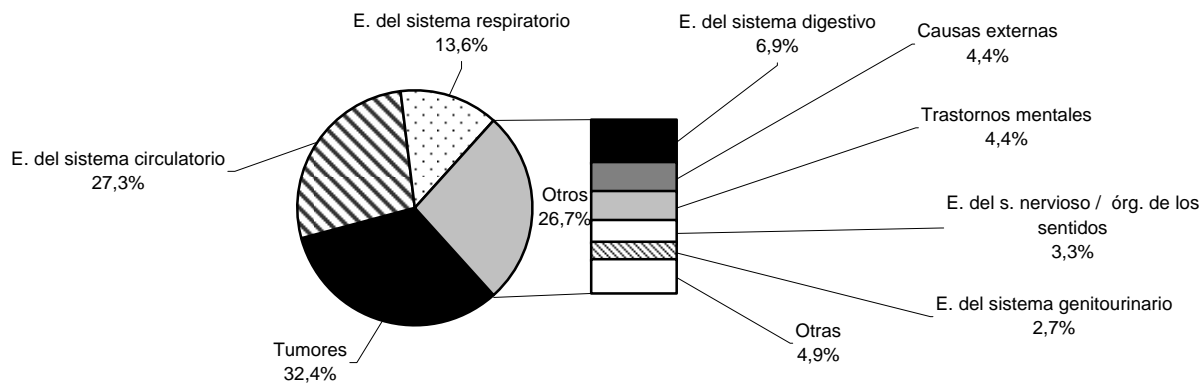


Total

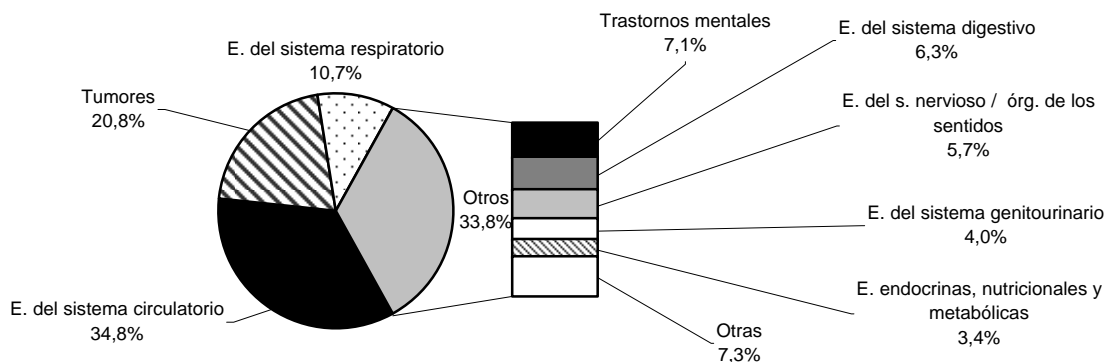


II.7.5. PRIMERAS CAUSAS DE MUERTE POR GRANDES GRUPOS DE ENFERMEDAD ÁREA VII 2019

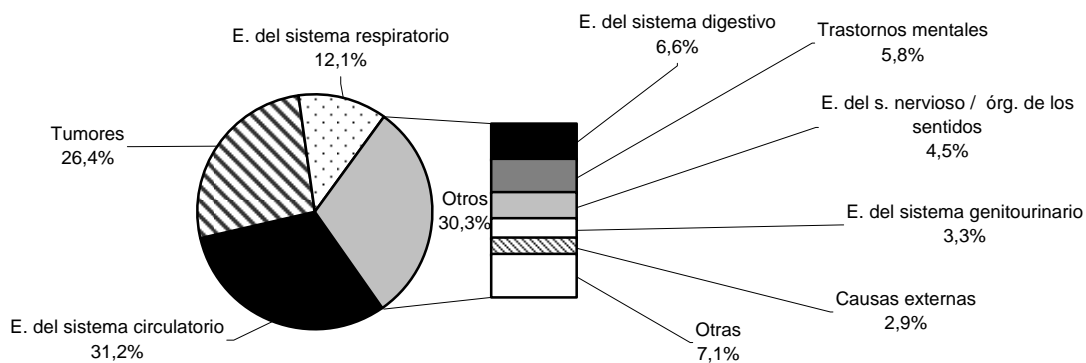
Varones



Mujeres



Total



II.7.6.MORTALIDAD POR GRANDES GRUPOS DE ENFERMEDADES

ÁREA VII 2019

(Cifras absolutas, porcentajes sobre total fallecidos, distribución por grupos de edad)

TOTAL

GRUPO		TOTAL	N.E.	≤1	1-4	5-14	15-24	25-34	35-44	45-54	55-64	65-74	75-84	85+
Totales		Nº	927	-	1	-	1	-	4	26	73	116	206	500
I	E. infecciosas y parasitarias	Nº	17	-	-	-	-	-	-	-	1	-	3	13
		%	1,8	-	-	-	-	-	-	-	1,4	-	1,5	2,6
II	Tumores	Nº	245	-	-	-	-	-	-	9	42	57	61	76
		%	26,4	-	-	-	-	-	-	34,6	57,5	49,1	29,6	15,2
III	E. sangre /hematopoyéticos /inmunidad	Nº	1	-	-	-	-	-	-	-	-	-	-	1
		%	0,1	-	-	-	-	-	-	-	-	-	-	0,2
IV	E. endocrinas, nutricionales y metabólicas	Nº	27	-	-	-	-	-	-	1	-	6	6	14
		%	2,9	-	-	-	-	-	-	3,8	-	5,2	2,9	2,8
V	Trastornos mentales	Nº	54	-	-	-	-	-	-	-	-	2	9	43
		%	5,8	-	-	-	-	-	-	-	-	1,7	4,4	8,6
VI-VIII	E. del s. Nervioso /órg. de los sentidos	Nº	42	-	-	-	-	-	-	1	1	7	13	20
		%	4,5	-	-	-	-	-	-	3,8	1,4	6,0	6,3	4,0
IX	E. del sistema circulatorio	Nº	289	-	-	-	-	-	2	10	16	18	66	177
		%	31,2	-	-	-	-	-	50,0	38,5	21,9	15,5	32,0	35,4
X	E. del sistema respiratorio	Nº	112	-	-	-	-	-	1	-	3	6	21	81
		%	12,1	-	-	-	-	-	25,0	-	4,1	5,2	10,2	16,2
XI	E. del sistema digestivo	Nº	61	-	-	-	-	-	-	1	7	11	14	28
		%	6,6	-	-	-	-	-	-	3,8	9,6	9,5	6,8	5,6
XII	E. de la piel y del tejido subcutáneo	Nº	5	-	-	-	-	-	-	-	-	2	1	2
		%	0,5	-	-	-	-	-	-	-	-	1,7	0,5	0,4
XIII	E. del s. osteomuscular / conjuntivo	Nº	6	-	-	-	-	-	-	-	-	1	2	3
		%	0,6	-	-	-	-	-	-	-	-	0,9	1,0	0,6
XIV	E. del sistema genitourinario	Nº	31	-	-	-	-	-	-	1	-	-	4	26
		%	3,3	-	-	-	-	-	-	3,8	-	-	1,9	5,2
XV	Embarazo, parto y puerperio	Nº	-	-	-	-	-	-	-	-	-	-	-	-
		%	-	-	-	-	-	-	-	-	-	-	-	-
XVI	Afecciones perinatales	Nº	-	-	-	-	-	-	-	-	-	-	-	-
		%	-	-	-	-	-	-	-	-	-	-	-	-
XVII	Anomalías congénitas / cromosómicas	Nº	2	-	1	-	-	-	-	-	-	-	-	1
		%	0,2	-	100,0	-	-	-	-	-	-	-	-	0,2
XVIII	Causas mal definidas	Nº	8	-	-	-	-	-	-	-	1	1	-	6
		%	0,9	-	-	-	-	-	-	-	1,4	0,9	-	1,2
XX	Causas externas	Nº	27	-	-	-	1	-	1	3	2	5	6	9
		%	2,9	-	-	-	100,0	-	25,0	11,5	2,7	4,3	2,9	1,8

II.7.6(Cont.).MORTALIDAD POR GRANDES GRUPOS DE ENFERMEDADES

ÁREA VII 2019

(Cifras absolutas, porcentajes sobre varones fallecidos, distribución por grupos de edad)

VARONES

GRUPO	TOTAL	N.E.	<1	1-4	5-14	15-24	25-34	35-44	45-54	55-64	65-74	75-84	85+	
Totales	Nº	450	-	1	-	-	1	-	4	17	45	77	111	194
I E. infecciosas y parasitarias	Nº	2	-	-	-	-	-	-	-	-	-	-	2	-
	%	0,4	-	-	-	-	-	-	-	-	-	-	1,8	-
II Tumores	Nº	146	-	-	-	-	-	-	4	26	38	35	43	
	%	32,4	-	-	-	-	-	-	23,5	57,8	49,4	31,5	22,2	
III E. sangre /hematopoyéticos /inmunidad	Nº	1	-	-	-	-	-	-	-	-	-	-	-	1
	%	0,2	-	-	-	-	-	-	-	-	-	-	-	0,5
IV E. endocrinas, nutricionales y metabólicas	Nº	11	-	-	-	-	-	-	1	-	3	3	4	
	%	2,4	-	-	-	-	-	-	5,9	-	3,9	2,7	2,1	
V Trastornos mentales	Nº	20	-	-	-	-	-	-	-	-	1	5	14	
	%	4,4	-	-	-	-	-	-	-	-	1,3	4,5	7,2	
VI-VIII E. del s. Nervioso /órg. de los sentidos	Nº	15	-	-	-	-	-	-	1	-	3	6	5	
	%	3,3	-	-	-	-	-	-	5,9	-	3,9	5,4	2,6	
IX E. del sistema circulatorio	Nº	123	-	-	-	-	-	2	7	12	13	30	59	
	%	27,3	-	-	-	-	-	50,0	41,2	26,7	16,9	27,0	30,4	
X E. del sistema respiratorio	Nº	61	-	-	-	-	-	1	-	1	6	11	42	
	%	13,6	-	-	-	-	-	25,0	-	2,2	7,8	9,9	21,6	
XI E. del sistema digestivo	Nº	31	-	-	-	-	-	-	-	4	6	10	11	
	%	6,9	-	-	-	-	-	-	-	8,9	7,8	9,0	5,7	
XII E. de la piel y del tejido subcutáneo	Nº	2	-	-	-	-	-	-	-	-	-	1	1	
	%	0,4	-	-	-	-	-	-	-	-	-	0,9	0,5	
XIII E. del s. osteomuscular / conjuntivo	Nº	4	-	-	-	-	-	-	-	-	1	2	1	
	%	0,9	-	-	-	-	-	-	-	-	1,3	1,8	0,5	
XIV E. del sistema genitourinario	Nº	12	-	-	-	-	-	-	1	-	-	1	10	
	%	2,7	-	-	-	-	-	-	5,9	-	-	0,9	5,2	
XV Embarazo, parto y puerperio	Nº	-	-	-	-	-	-	-	-	-	-	-	-	
	%	-	-	-	-	-	-	-	-	-	-	-	-	
XVI Afecciones perinatales	Nº	-	-	-	-	-	-	-	-	-	-	-	-	
	%	-	-	-	-	-	-	-	-	-	-	-	-	
XVII Anomalías congénitas / cromosómicas	Nº	1	-	1	-	-	-	-	-	-	-	-	-	
	%	0,2	-	100,0	-	-	-	-	-	-	-	-	-	
XVIII Causas mal definidas	Nº	1	-	-	-	-	-	-	-	-	1	-	-	
	%	0,2	-	-	-	-	-	-	-	-	1,3	-	-	
XX Causas externas	Nº	20	-	-	-	1	-	1	3	2	5	5	3	
	%	4,4	-	-	-	100,0	-	25,0	17,6	4,4	6,5	4,5	1,5	

II.7.6(Cont.).MORTALIDAD POR GRANDES GRUPOS DE ENFERMEDADES

ÁREA VII 2019

(Cifras absolutas, porcentajes sobre mujeres fallecidas, distribución por grupos de edad)

MUJERES

GRUPO	TOTAL	N.E.	<1	1-4	5-14	15-24	25-34	35-44	45-54	55-64	65-74	75-84	85+
Totales	Nº 477	-	-	-	-	-	-	-	9	28	39	95	306
I E. infecciosas y parasitarias	Nº 15	-	-	-	-	-	-	-	-	1	-	1	13
	% 3,1	-	-	-	-	-	-	-	-	3,6	-	1,1	4,2
II Tumores	Nº 99	-	-	-	-	-	-	-	5	16	19	26	33
	% 20,8	-	-	-	-	-	-	-	55,6	57,1	48,7	27,4	10,8
III E. sangre /hematopoyéticos /inmunidad	Nº -	-	-	-	-	-	-	-	-	-	-	-	-
	% -	-	-	-	-	-	-	-	-	-	-	-	-
IV E. endocrinas, nutricionales y metabólicas	Nº 16	-	-	-	-	-	-	-	-	-	3	3	10
	% 3,4	-	-	-	-	-	-	-	-	-	7,7	3,2	3,3
V Trastornos mentales	Nº 34	-	-	-	-	-	-	-	-	-	1	4	29
	% 7,1	-	-	-	-	-	-	-	-	-	2,6	4,2	9,5
VI-VIII E. del s. Nervioso /org. de los sentidos	Nº 27	-	-	-	-	-	-	-	-	1	4	7	15
	% 5,7	-	-	-	-	-	-	-	-	3,6	10,3	7,4	4,9
IX E. del sistema circulatorio	Nº 166	-	-	-	-	-	-	-	3	4	5	36	118
	% 34,8	-	-	-	-	-	-	-	33,3	14,3	12,8	37,9	38,6
X E. del sistema respiratorio	Nº 51	-	-	-	-	-	-	-	-	2	-	10	39
	% 10,7	-	-	-	-	-	-	-	-	7,1	-	10,5	12,7
XI E. del sistema digestivo	Nº 30	-	-	-	-	-	-	-	1	3	5	4	17
	% 6,3	-	-	-	-	-	-	-	11,1	10,7	12,8	4,2	5,6
XII E. de la piel y del tejido subcutáneo	Nº 3	-	-	-	-	-	-	-	-	-	2	-	1
	% 0,6	-	-	-	-	-	-	-	-	-	5,1	-	0,3
XIII E. del s. osteomuscular / conjuntivo	Nº 2	-	-	-	-	-	-	-	-	-	-	-	2
	% 0,4	-	-	-	-	-	-	-	-	-	-	-	0,7
XIV E. del sistema genitourinario	Nº 19	-	-	-	-	-	-	-	-	-	-	3	16
	% 4,0	-	-	-	-	-	-	-	-	-	-	3,2	5,2
XV Embarazo, parto y puerperio	Nº -	-	-	-	-	-	-	-	-	-	-	-	-
	% -	-	-	-	-	-	-	-	-	-	-	-	-
XVI Afecciones perinatales	Nº -	-	-	-	-	-	-	-	-	-	-	-	-
	% -	-	-	-	-	-	-	-	-	-	-	-	-
XVII Anomalías congénitas / cromosómicas	Nº 1	-	-	-	-	-	-	-	-	-	-	-	1
	% 0,2	-	-	-	-	-	-	-	-	-	-	-	0,3
XVIII Causas mal definidas	Nº 7	-	-	-	-	-	-	-	-	1	-	-	6
	% 1,5	-	-	-	-	-	-	-	-	3,6	-	-	2,0
XX Causas externas	Nº 7	-	-	-	-	-	-	-	-	-	-	1	6
	% 1,5	-	-	-	-	-	-	-	-	-	-	1,1	2,0

II.7.7.MORTALIDAD POR GRANDES GRUPOS DE ENFERMEDADES

ÁREA VII 2019

(Tasas específicas por 100.000, distribución por grupos de edad)

TOTAL

GRUPO	TOTAL	N.E.	<1	1-4	5-14	15-24	25-34	35-44	45-54	55-64	65-74	75-84	85+
Totales	1559,0	-	355,9	-	-	24,9	-	49,0	284,6	666,5	1447,6	4208,4	13650,0
I E. infecciosas y parasitarias	28,6	-	-	-	-	-	-	-	-	9,1	-	61,3	354,9
II Tumores	412,0	-	-	-	-	-	-	-	98,5	383,5	711,3	1246,2	2074,8
III E. sangre / hematopoyéticos / inmunidad	1,7	-	-	-	-	-	-	-	-	-	-	-	27,3
IV E. endocrinas, nutricionales y metabólicas	45,4	-	-	-	-	-	-	-	10,9	-	74,9	122,6	382,2
V Trastornos mentales	90,8	-	-	-	-	-	-	-	-	-	25,0	183,9	1173,9
VI-VIII E. del s. Nervioso / órg. de los sentidos	70,6	-	-	-	-	-	-	-	10,9	9,1	87,4	265,6	546,0
IX E. del sistema circulatorio	486,0	-	-	-	-	-	-	24,5	109,5	146,1	224,6	1348,3	4832,1
X E. del sistema respiratorio	188,4	-	-	-	-	-	-	12,3	-	27,4	74,9	429,0	2211,3
XI E. del sistema digestivo	102,6	-	-	-	-	-	-	-	10,9	63,9	137,3	286,0	764,4
XII E. de la piel y del tejido subcutáneo	8,4	-	-	-	-	-	-	-	-	-	25,0	20,4	54,6
XIII E. del s. osteomuscular / conjuntivo	10,1	-	-	-	-	-	-	-	-	-	12,5	40,9	81,9
XIV E. del sistema genitourinario	52,1	-	-	-	-	-	-	-	10,9	-	-	81,7	709,8
XV Embarazo, parto y puerperio	-	-	-	-	-	-	-	-	-	-	-	-	-
XVI Afecciones perinatales	-	-	-	-	-	-	-	-	-	-	-	-	-
XVII Anomalías congénitas / cromosómicas	3,4	-	355,9	-	-	-	-	-	-	-	-	-	27,3
XVIII Causas mal definidas	13,5	-	-	-	-	-	-	-	-	9,1	12,5	-	163,8
XX Causas externas	45,4	-	-	-	-	24,9	-	12,3	32,8	18,3	62,4	122,6	245,7

II.7.7(Cont.).MORTALIDAD POR GRANDES GRUPOS DE ENFERMEDADES

ÁREA VII 2019

(Tasas específicas por 100.000, distribución por grupos de edad)

VARONES

GRUPO	TOTAL	N.E.	<1	1-4	5-14	15-24	25-34	35-44	45-54	55-64	65-74	75-84	85+
Totales	1579,7	-	649,4	-	-	49,0	-	95,2	377,4	832,9	2025,2	5781,3	17493,2
I E. infecciosas y parasitarias	7,0	-	-	-	-	-	-	-	-	-	-	104,2	-
II Tumores	512,5	-	-	-	-	-	-	-	88,8	481,2	999,5	1822,9	3877,4
III E. sangre / hematopoyéticos / inmunidad	3,5	-	-	-	-	-	-	-	-	-	-	-	90,2
IV E. endocrinas, nutricionales y metabólicas	38,6	-	-	-	-	-	-	-	22,2	-	78,9	156,3	360,7
V Trastornos mentales	70,2	-	-	-	-	-	-	-	-	-	26,3	260,4	1262,4
VI-VIII E. del s. Nervioso / órg. de los sentidos	52,7	-	-	-	-	-	-	-	22,2	-	78,9	312,5	450,9
IX E. del sistema circulatorio	431,8	-	-	-	-	-	-	47,6	155,4	222,1	341,9	1562,5	5320,1
X E. del sistema respiratorio	214,1	-	-	-	-	-	-	23,8	-	18,5	157,8	572,9	3787,2
XI E. del sistema digestivo	108,8	-	-	-	-	-	-	-	-	74,0	157,8	520,8	991,9
XII E. de la piel y del tejido subcutáneo	7,0	-	-	-	-	-	-	-	-	-	-	52,1	90,2
XIII E. del s. osteomuscular / conjuntivo	14,0	-	-	-	-	-	-	-	-	-	26,3	104,2	90,2
XIV E. del sistema genitourinario	42,1	-	-	-	-	-	-	-	22,2	-	-	52,1	901,7
XV Embarazo, parto y puerperio	-	-	-	-	-	-	-	-	-	-	-	-	-
XVI Afecciones perinatales	-	-	-	-	-	-	-	-	-	-	-	-	-
XVII Anomalías congénitas / cromosómicas	3,5	-	649,4	-	-	-	-	-	-	-	-	-	-
XVIII Causas mal definidas	3,5	-	-	-	-	-	-	-	-	-	26,3	-	-
XX Causas externas	70,2	-	-	-	-	49,0	-	23,8	66,6	37,0	131,5	260,4	270,5

MUJERES

GRUPO	TOTAL	N.E.	<1	1-4	5-14	15-24	25-34	35-44	45-54	55-64	65-74	75-84	85+
Totales	1539,9	-	-	-	-	-	-	-	194,3	504,6	926,1	3193,3	11981,2
I E. infecciosas y parasitarias	48,4	-	-	-	-	-	-	-	-	18,0	-	33,6	509,0
II Tumores	319,6	-	-	-	-	-	-	-	108,0	288,3	451,2	873,9	1292,1
III E. sangre / hematopoyéticos / inmunidad	-	-	-	-	-	-	-	-	-	-	-	-	-
IV E. endocrinas, nutricionales y metabólicas	51,7	-	-	-	-	-	-	-	-	-	71,2	100,8	391,5
V Trastornos mentales	109,8	-	-	-	-	-	-	-	-	-	23,7	134,5	1135,5
VI-VIII E. del s. Nervioso / órg. de los sentidos	87,2	-	-	-	-	-	-	-	-	18,0	95,0	235,3	587,3
IX E. del sistema circulatorio	535,9	-	-	-	-	-	-	-	64,8	72,1	118,7	1210,1	4620,2
X E. del sistema respiratorio	164,6	-	-	-	-	-	-	-	-	36,0	-	336,1	1527,0
XI E. del sistema digestivo	96,8	-	-	-	-	-	-	-	21,6	54,1	118,7	134,5	665,6
XII E. de la piel y del tejido subcutáneo	9,7	-	-	-	-	-	-	-	-	-	47,5	-	39,2
XIII E. del s. osteomuscular / conjuntivo	6,5	-	-	-	-	-	-	-	-	-	-	-	78,3
XIV E. del sistema genitourinario	61,3	-	-	-	-	-	-	-	-	-	-	100,8	626,5
XV Embarazo, parto y puerperio	-	-	-	-	-	-	-	-	-	-	-	-	-
XVI Afecciones perinatales	-	-	-	-	-	-	-	-	-	-	-	-	-
XVII Anomalías congénitas / cromosómicas	3,2	-	-	-	-	-	-	-	-	-	-	-	39,2
XVIII Causas mal definidas	22,6	-	-	-	-	-	-	-	-	18,0	-	-	234,9
XX Causas externas	22,6	-	-	-	-	-	-	-	-	-	-	33,6	234,9

II.7.8.CAUSAS DE MUERTE POR EDAD Y SEXO

ÁREA VII 2019

(Lista reducida 102 grupos. Cifras absolutas, tasas específicas por cien mil habitantes. V = varones, M = mujeres, T = total)

CAUSA DE MUERTE	TOTAL	N.E.	<1	1-4	5-14	15-24	25-34	35-44	45-54	55-64	65-74	75-84	85+
Total	V	450	-	1	-	1	-	4	17	45	77	111	194
		1579,7	-	649,4	-	49,0	-	95,2	377,4	832,9	2025,2	5781,3	17493,2
	M	477	-	-	-	-	-	-	9	28	39	95	306
		1539,9	-	-	-	-	-	-	194,3	504,6	926,1	3193,3	11981,2
	T	927	-	1	-	1	-	4	26	73	116	206	500
		1559,0	-	355,9	-	24,9	-	49,0	284,6	666,5	1447,6	4208,4	13650,0
A00-B99, R75, U049 Ciertas enfermedades infecciosas y parasitarias	V	2	-	-	-	-	-	-	-	-	-	2	-
		7,0	-	-	-	-	-	-	-	-	-	104,2	-
	M	15	-	-	-	-	-	-	1	-	-	1	13
		48,4	-	-	-	-	-	-	18,0	-	-	33,6	509,0
	T	17	-	-	-	-	-	-	1	-	-	3	13
		28,6	-	-	-	-	-	-	9,1	-	-	61,3	354,9
1 Enfermedades infecciosas intestinales	V	-	-	-	-	-	-	-	-	-	-	-	-
	M	4	-	-	-	-	-	-	-	-	-	-	4
	T	12,9	-	-	-	-	-	-	-	-	-	-	156,6
		4	-	-	-	-	-	-	-	-	-	-	4
2 Tuberculosis y sus efectos tardíos	V	1	-	-	-	-	-	-	-	-	-	1	-
	M	3,5	-	-	-	-	-	-	-	-	-	52,1	-
	T	2	-	-	-	-	-	-	1	-	-	-	1
		6,5	-	-	-	-	-	-	18,0	-	-	-	39,2
	T	3	-	-	-	-	-	-	1	-	-	1	1
		5,0	-	-	-	-	-	-	9,1	-	-	20,4	27,3
3 Enfermedad meningocócica	V	-	-	-	-	-	-	-	-	-	-	-	-
	M	-	-	-	-	-	-	-	-	-	-	-	-
	T	-	-	-	-	-	-	-	-	-	-	-	-
4 Septicemia	V	-	-	-	-	-	-	-	-	-	-	-	-
	M	7	-	-	-	-	-	-	-	-	-	1	6
	T	22,6	-	-	-	-	-	-	-	-	-	33,6	234,9
		7	-	-	-	-	-	-	-	-	-	1	6
	T	11,8	-	-	-	-	-	-	-	-	-	20,4	163,8
5 Hepatitis vírica	V	-	-	-	-	-	-	-	-	-	-	-	-
	M	-	-	-	-	-	-	-	-	-	-	-	-
	T	-	-	-	-	-	-	-	-	-	-	-	-
6 SIDA	V	-	-	-	-	-	-	-	-	-	-	-	-
	M	-	-	-	-	-	-	-	-	-	-	-	-
	T	-	-	-	-	-	-	-	-	-	-	-	-
7 VIH+ (portador, evidencias de laboratorio del VIH, ...)	V	-	-	-	-	-	-	-	-	-	-	-	-
	M	-	-	-	-	-	-	-	-	-	-	-	-
	T	-	-	-	-	-	-	-	-	-	-	-	-
8 Resto de enfermedades infecciosas y parasitarias y sus efectos tardíos	V	1	-	-	-	-	-	-	-	-	-	1	-
	M	3,5	-	-	-	-	-	-	-	-	-	52,1	-
	T	2	-	-	-	-	-	-	-	-	-	-	2
		6,5	-	-	-	-	-	-	-	-	-	-	78,3
	T	3	-	-	-	-	-	-	-	-	-	1	2
		5,0	-	-	-	-	-	-	-	-	-	20,4	54,6
C00-C48 Tumores	V	146	-	-	-	-	-	-	4	26	38	35	43
		512,5	-	-	-	-	-	-	88,8	481,2	999,5	1822,9	3877,4
	M	99	-	-	-	-	-	-	5	16	19	26	33
		319,6	-	-	-	-	-	-	108,0	288,3	451,2	873,9	1292,1
	T	245	-	-	-	-	-	-	9	42	57	61	76
		412,0	-	-	-	-	-	-	98,5	383,5	711,3	1246,2	2074,8
9 Tumor maligno del labio, de la cavidad bucal y de la faringe	V	6	-	-	-	-	-	-	1	2	3	-	-
	M	21,1	-	-	-	-	-	-	22,2	37,0	78,9	-	-
	T	1	-	-	-	-	-	-	-	-	1	-	-
		3,2	-	-	-	-	-	-	-	-	23,7	-	-
	T	7	-	-	-	-	-	-	1	2	4	-	-
		11,8	-	-	-	-	-	-	10,9	18,3	49,9	-	-
10 Tumor maligno del esófago	V	3	-	-	-	-	-	-	-	1	1	1	-
	M	10,5	-	-	-	-	-	-	-	18,5	26,3	52,1	-
	T	1	-	-	-	-	-	-	-	-	-	1	-
		3,2	-	-	-	-	-	-	-	-	-	33,6	-
	T	4	-	-	-	-	-	-	-	1	1	2	-
		6,7	-	-	-	-	-	-	-	9,1	12,5	40,9	-

II.7.8(Cont.). CAUSAS DE MUERTE POR EDAD Y SEXO

ÁREA VII 2019

(Lista reducida 102 grupos. Cifras absolutas, tasas específicas por cien mil habitantes. V = varones, M = mujeres, T = total)

CAUSA DE MUERTE	TOTAL	N.E.	<1	1-4	5-14	15-24	25-34	35-44	45-54	55-64	65-74	75-84	85+
11 Tumor maligno del estómago	V	3	-	-	-	-	-	-	-	1	1	1	-
		10,5	-	-	-	-	-	-	-	18,5	26,3	52,1	-
	M	3	-	-	-	-	-	-	-	-	-	1	2
12 Tumor maligno del colon	T	9,7	-	-	-	-	-	-	-	-	-	33,6	78,3
	V	6	-	-	-	-	-	-	-	1	1	2	2
		10,1	-	-	-	-	-	-	-	9,1	12,5	40,9	54,6
13 Tumor maligno del recto, de la porción rectosigmoide y del ano	V	20	-	-	-	-	-	-	-	3	5	3	9
		70,2	-	-	-	-	-	-	-	55,5	131,5	156,3	811,5
	M	9	-	-	-	-	-	-	-	1	1	3	4
14 Tumor maligno del hígado y vías biliares intrahepáticas	T	29,1	-	-	-	-	-	-	-	18,0	23,7	100,8	156,6
	V	7	-	-	-	-	-	-	-	1	1	5	-
		24,6	-	-	-	-	-	-	-	18,5	26,3	260,4	-
15 Tumor maligno del páncreas	M	4	-	-	-	-	-	-	-	-	1	1	2
	T	11	-	-	-	-	-	-	-	1	2	6	2
		18,5	-	-	-	-	-	-	-	9,1	25,0	122,6	54,6
16 Otros tumores malignos digestivos	V	13	-	-	-	-	-	-	1	4	2	2	4
		45,6	-	-	-	-	-	-	22,2	74,0	52,6	104,2	360,7
	M	2	-	-	-	-	-	-	-	1	1	-	-
17 Tumor maligno de la laringe	T	6,5	-	-	-	-	-	-	-	18,0	23,7	-	-
	V	6	-	-	-	-	-	-	-	1	1	2	2
		21,1	-	-	-	-	-	-	-	18,5	26,3	104,2	180,3
18 Tumor maligno de la tráquea, de los bronquios y del pulmón	M	10	-	-	-	-	-	-	-	1	2	2	5
	T	16	-	-	-	-	-	-	-	2	3	4	7
		26,9	-	-	-	-	-	-	-	18,3	37,4	81,7	191,1
19 Otros tumores malignos respiratorios e intratorácicos	V	2	-	-	-	-	-	-	-	-	-	1	1
		7,0	-	-	-	-	-	-	-	-	-	52,1	90,2
	M	4	-	-	-	-	-	-	1	-	-	2	1
20 Tumores malignos del hueso y cartílagos articulares	T	12,9	-	-	-	-	-	-	21,6	-	-	67,2	39,2
	V	6	-	-	-	-	-	-	1	-	-	3	2
		10,1	-	-	-	-	-	-	10,9	-	-	61,3	54,6
21 Melanoma maligno de la piel	V	1	-	-	-	-	-	-	-	-	1	-	-
		3,5	-	-	-	-	-	-	-	-	26,3	-	-
	M	-	-	-	-	-	-	-	-	-	-	-	-
22 Otros tumores de la piel y tejidos blandos	T	1	-	-	-	-	-	-	-	-	1	-	-
	V	1,7	-	-	-	-	-	-	-	-	12,5	-	-
		27	-	-	-	-	-	-	1	10	10	4	2
23 Tumor maligno de la mama	M	12	-	-	-	-	-	-	1	7	2	-	2
	T	38,7	-	-	-	-	-	-	21,6	126,1	47,5	-	78,3
	V	39	-	-	-	-	-	-	2	17	12	4	4
24 Tumor maligno de la mama		65,6	-	-	-	-	-	-	21,9	155,2	149,8	81,7	109,2
	V	-	-	-	-	-	-	-	-	-	-	-	-
	M	-	-	-	-	-	-	-	-	-	-	-	-
25 Tumor maligno de la mama	T	-	-	-	-	-	-	-	-	-	-	-	-
	V	-	-	-	-	-	-	-	-	-	-	-	-
	M	-	-	-	-	-	-	-	-	-	-	-	-
26 Tumor maligno de la mama	T	1	-	-	-	-	-	-	-	-	-	-	-
	V	3,5	-	-	-	-	-	-	-	-	-	-	-
	M	-	-	-	-	-	-	-	-	-	-	-	-
27 Tumor maligno de la mama	T	1,7	-	-	-	-	-	-	-	-	12,5	-	-
	V	-	-	-	-	-	-	-	-	-	-	-	-
	M	-	-	-	-	-	-	-	-	-	-	-	-
28 Tumor maligno de la mama	T	-	-	-	-	-	-	-	-	-	-	-	-
	V	-	-	-	-	-	-	-	-	-	-	-	-
	M	-	-	-	-	-	-	-	-	-	-	-	-
29 Tumor maligno de la mama	T	-	-	-	-	-	-	-	-	-	-	-	-
	V	-	-	-	-	-	-	-	-	-	-	-	-
	M	-	-	-	-	-	-	-	-	-	-	-	-
30 Tumor maligno de la mama	T	16	-	-	-	-	-	-	2	1	5	5	3
	V	51,7	-	-	-	-	-	-	43,2	18,0	118,7	168,1	117,5
	M	16	-	-	-	-	-	-	2	1	5	5	3
31 Tumor maligno de la mama	T	26,9	-	-	-	-	-	-	21,9	9,1	62,4	102,1	81,9
	V	-	-	-	-	-	-	-	-	-	-	-	-
	M	-	-	-	-	-	-	-	-	-	-	-	-

II.7.8(Cont.). CAUSAS DE MUERTE POR EDAD Y SEXO

ÁREA VII 2019

(Lista reducida 102 grupos. Cifras absolutas, tasas específicas por cien mil habitantes. V = varones, M = mujeres, T = total)

CAUSA DE MUERTE	TOTAL	N.E.	<1	1-4	5-14	15-24	25-34	35-44	45-54	55-64	65-74	75-84	85+
24 Tumor maligno del cuello del útero	V	-	-	-	-	-	-	-	-	-	-	-	-
	M	1	-	-	-	-	-	-	-	1	-	-	-
	T	3,2	-	-	-	-	-	-	-	18,0	-	-	-
	V	1	-	-	-	-	-	-	-	1	-	-	-
	M	1,7	-	-	-	-	-	-	-	9,1	-	-	-
25 Tumor maligno de otras partes del útero	V	-	-	-	-	-	-	-	-	-	-	-	-
	M	9	-	-	-	-	-	-	-	1	4	3	1
	T	29,1	-	-	-	-	-	-	-	18,0	95,0	100,8	39,2
	V	9	-	-	-	-	-	-	-	1	4	3	1
	M	15,1	-	-	-	-	-	-	-	9,1	49,9	61,3	27,3
26 Tumor maligno del ovario	V	-	-	-	-	-	-	-	-	-	-	-	-
	M	6	-	-	-	-	-	-	-	1	1	3	1
	T	19,4	-	-	-	-	-	-	-	18,0	23,7	100,8	39,2
	V	6	-	-	-	-	-	-	-	1	1	3	1
	M	10,1	-	-	-	-	-	-	-	9,1	12,5	61,3	27,3
27 Otros tumores malignos de órganos genitales femeninos	V	-	-	-	-	-	-	-	-	-	-	-	-
	M	-	-	-	-	-	-	-	-	-	-	-	-
	T	-	-	-	-	-	-	-	-	-	-	-	-
28 Tumor maligno de la próstata	V	15	-	-	-	-	-	-	-	-	4	5	6
	M	52,7	-	-	-	-	-	-	-	-	105,2	260,4	541,0
	T	15	-	-	-	-	-	-	-	-	4	5	6
	V	25,2	-	-	-	-	-	-	-	-	49,9	102,1	163,8
29 Otros tumores malignos de órganos genitales masculinos	V	1	-	-	-	-	-	-	-	-	1	-	-
	M	3,5	-	-	-	-	-	-	-	-	26,3	-	-
	T	1	-	-	-	-	-	-	-	-	1	-	-
	V	1,7	-	-	-	-	-	-	-	-	12,5	-	-
30 Tumor maligno del riñón, excepto pelvis renal	V	3	-	-	-	-	-	-	-	1	-	1	1
	M	10,5	-	-	-	-	-	-	-	18,5	-	52,1	90,2
	T	3	-	-	-	-	-	-	-	1	-	1	1
	V	5,0	-	-	-	-	-	-	-	9,1	-	20,4	27,3
31 Tumor maligno de la vejiga	V	8	-	-	-	-	-	-	-	1	-	-	7
	M	28,1	-	-	-	-	-	-	-	18,5	-	-	631,2
	T	1	-	-	-	-	-	-	-	-	-	-	1
	V	3,2	-	-	-	-	-	-	-	-	-	-	39,2
	M	9	-	-	-	-	-	-	-	1	-	-	8
	T	15,1	-	-	-	-	-	-	-	9,1	-	-	218,4
32 Otros tumores malignos de las vías urinarias	V	2	-	-	-	-	-	-	-	-	1	-	1
	M	7,0	-	-	-	-	-	-	-	-	26,3	-	90,2
	T	2	-	-	-	-	-	-	-	-	1	-	1
	V	3,4	-	-	-	-	-	-	-	-	12,5	-	27,3
33 Tumor maligno del encéfalo	V	5	-	-	-	-	-	-	-	1	3	1	-
	M	17,6	-	-	-	-	-	-	-	18,5	78,9	52,1	-
	T	1	-	-	-	-	-	-	1	-	-	-	-
	V	3,2	-	-	-	-	-	-	21,6	-	-	-	-
	M	6	-	-	-	-	-	-	1	1	3	1	-
	T	10,1	-	-	-	-	-	-	10,9	9,1	37,4	20,4	-
34 Otros tumores malignos neurológicos y endocrinos	V	2	-	-	-	-	-	-	-	-	-	2	-
	M	7,0	-	-	-	-	-	-	-	-	-	104,2	-
	T	2	-	-	-	-	-	-	-	-	-	2	-
	V	3,4	-	-	-	-	-	-	-	-	-	40,9	-
35 Tumor maligno de los sitios mal definidos, secundarios y de sitios no especificados	V	3	-	-	-	-	-	-	-	-	1	-	2
	M	10,5	-	-	-	-	-	-	-	-	26,3	-	180,3
	T	1	-	-	-	-	-	-	-	-	-	1	-
	V	3,2	-	-	-	-	-	-	-	-	-	33,6	-
	M	4	-	-	-	-	-	-	-	-	1	1	2
	T	6,7	-	-	-	-	-	-	-	-	12,5	20,4	54,6
36 Otros tumores malignos del tejido linfático, de los órganos hematopoyéticos y de tejidos afines (excepto leucemia)	V	8	-	-	-	-	-	-	1	-	1	5	1
	M	28,1	-	-	-	-	-	-	22,2	-	26,3	260,4	90,2
	T	7	-	-	-	-	-	-	-	2	-	2	3
	V	22,6	-	-	-	-	-	-	-	36,0	-	67,2	117,5
	M	15	-	-	-	-	-	-	1	2	1	7	4
	T	25,2	-	-	-	-	-	-	10,9	18,3	12,5	143,0	109,2

II.7.8(Cont.). CAUSAS DE MUERTE POR EDAD Y SEXO

ÁREA VII 2019

(Lista reducida 102 grupos. Cifras absolutas, tasas específicas por cien mil habitantes. V = varones, M = mujeres, T = total)

CAUSA DE MUERTE		TOTAL	N.E.	<1	1-4	5-14	15-24	25-34	35-44	45-54	55-64	65-74	75-84	85+
37 Leucemia	V	5	-	-	-	-	-	-	-	-	-	-	1	4
		17,6	-	-	-	-	-	-	-	-	-	-	52,1	360,7
	M	6	-	-	-	-	-	-	-	-	-	-	1	5
	T	11	-	-	-	-	-	-	-	-	-	-	33,6	195,8
38 Tumores in situ	V	18,5	-	-	-	-	-	-	-	-	-	-	40,9	245,7
	M	-	-	-	-	-	-	-	-	-	-	-	-	-
	T	-	-	-	-	-	-	-	-	-	-	-	-	-
		-	-	-	-	-	-	-	-	-	-	-	-	-
39 Tumores benignos	V	-	-	-	-	-	-	-	-	-	-	-	-	-
	M	2	-	-	-	-	-	-	-	-	-	-	1	1
	T	6,5	-	-	-	-	-	-	-	-	-	-	33,6	39,2
		2	-	-	-	-	-	-	-	-	-	-	1	1
40 Síndrome Mielodiplástico	V	3,4	-	-	-	-	-	-	-	-	-	-	20,4	27,3
	M	3	-	-	-	-	-	-	-	-	-	-	1	2
	T	10,5	-	-	-	-	-	-	-	-	-	-	52,1	180,3
		2	-	-	-	-	-	-	-	-	-	-	-	2
41 Otros tumores de comportamiento incierto o desconocido	V	6,5	-	-	-	-	-	-	-	-	-	-	-	78,3
	M	5	-	-	-	-	-	-	-	-	-	-	1	4
	T	8,4	-	-	-	-	-	-	-	-	-	-	20,4	109,2
		2	-	-	-	-	-	-	-	-	-	1	-	1
D50-D89 Enfermedades de la sangre y de los órganos hematopoyéticos, y ciertos trastornos que afectan al mecanismo de la inmunidad	V	7,0	-	-	-	-	-	-	-	-	-	26,3	-	90,2
	M	1	-	-	-	-	-	-	-	-	-	1	-	-
	T	3,2	-	-	-	-	-	-	-	-	-	23,7	-	-
		5,0	-	-	-	-	-	-	-	-	-	25,0	-	27,3
42 Enfermedades de la sangre y de los órganos hematopoyéticos	V	1	-	-	-	-	-	-	-	-	-	-	-	1
	M	3,5	-	-	-	-	-	-	-	-	-	-	-	90,2
	T	1	-	-	-	-	-	-	-	-	-	-	-	1
		1,7	-	-	-	-	-	-	-	-	-	-	-	27,3
43 Ciertos trastornos que afectan al mecanismo de la inmunidad	V	-	-	-	-	-	-	-	-	-	-	-	-	-
	M	-	-	-	-	-	-	-	-	-	-	-	-	-
	T	-	-	-	-	-	-	-	-	-	-	-	-	-
		-	-	-	-	-	-	-	-	-	-	-	-	-
E00-E90 Enfermedades endocrinas, nutricionales y metabólicas	V	11	-	-	-	-	-	-	-	1	-	3	3	4
	M	38,6	-	-	-	-	-	-	-	22,2	-	78,9	156,3	360,7
	T	16	-	-	-	-	-	-	-	-	-	3	3	10
		51,7	-	-	-	-	-	-	-	-	-	71,2	100,8	391,5
44 Diabetes mellitus	V	27	-	-	-	-	-	-	-	1	-	6	6	14
	M	45,4	-	-	-	-	-	-	-	10,9	-	74,9	122,6	382,2
	T	10	-	-	-	-	-	-	-	1	-	2	3	4
		35,1	-	-	-	-	-	-	-	22,2	-	52,6	156,3	360,7
45 Otras enfermedades endocrinas, nutricionales y metabólicas	V	14	-	-	-	-	-	-	-	-	-	1	3	10
	M	45,2	-	-	-	-	-	-	-	-	-	23,7	100,8	391,5
	T	24	-	-	-	-	-	-	-	1	-	3	6	14
		40,4	-	-	-	-	-	-	-	10,9	-	37,4	122,6	382,2
F00-F99 Trastornos mentales y del comportamiento	V	1	-	-	-	-	-	-	-	-	-	1	-	-
	M	3,5	-	-	-	-	-	-	-	-	-	26,3	-	-
	T	2	-	-	-	-	-	-	-	-	-	2	-	-
		6,5	-	-	-	-	-	-	-	-	-	47,5	-	-
46 Trastornos mentales orgánicos senil y presenil	V	3	-	-	-	-	-	-	-	-	-	3	-	-
	M	5,0	-	-	-	-	-	-	-	-	-	37,4	-	-
	T	20	-	-	-	-	-	-	-	-	-	1	5	14
		70,2	-	-	-	-	-	-	-	-	-	26,3	260,4	1262,4
46 Trastornos mentales orgánicos senil y presenil	V	34	-	-	-	-	-	-	-	-	-	1	4	29
	M	109,8	-	-	-	-	-	-	-	-	-	23,7	134,5	1135,5
	T	54	-	-	-	-	-	-	-	-	-	2	9	43
		90,8	-	-	-	-	-	-	-	-	-	25,0	183,9	1173,9
46 Trastornos mentales orgánicos senil y presenil	V	20	-	-	-	-	-	-	-	-	-	1	5	14
	M	70,2	-	-	-	-	-	-	-	-	-	26,3	260,4	1262,4
	T	33	-	-	-	-	-	-	-	-	-	-	4	29
		106,5	-	-	-	-	-	-	-	-	-	-	134,5	1135,5
46 Trastornos mentales orgánicos senil y presenil	V	53	-	-	-	-	-	-	-	-	-	1	9	43
	M	89,1	-	-	-	-	-	-	-	-	-	12,5	183,9	1173,9
	T	20	-	-	-	-	-	-	-	-	-	1	5	14
		70,2	-	-	-	-	-	-	-	-	-	26,3	260,4	1262,4

II.7.8(Cont.). CAUSAS DE MUERTE POR EDAD Y SEXO

ÁREA VII 2019

(Lista reducida 102 grupos. Cifras absolutas, tasas específicas por cien mil habitantes. V = varones, M = mujeres, T = total)

CAUSA DE MUERTE		TOTAL	N.E.	<1	1-4	5-14	15-24	25-34	35-44	45-54	55-64	65-74	75-84	85+
47 Trastornos mentales debidos al abuso de alcohol	V	-	-	-	-	-	-	-	-	-	-	-	-	-
	M	-	-	-	-	-	-	-	-	-	-	-	-	-
	T	-	-	-	-	-	-	-	-	-	-	-	-	-
48 Trastornos mentales debidos al uso de drogas (drogodependencia, toxicomanía)	V	-	-	-	-	-	-	-	-	-	-	-	-	-
	M	-	-	-	-	-	-	-	-	-	-	-	-	-
	T	-	-	-	-	-	-	-	-	-	-	-	-	-
49 Otros trastornos mentales y del comportamiento	V	-	-	-	-	-	-	-	-	-	-	-	-	-
	M	1	-	-	-	-	-	-	-	-	-	1	-	-
	T	3,2	-	-	-	-	-	-	-	-	-	23,7	-	-
G00-H95 Enfermedades del sistema nervioso y de los órganos de los sentidos	V	15	-	-	-	-	-	-	-	1	-	3	6	5
	M	52,7	-	-	-	-	-	-	22,2	-	78,9	312,5	450,9	-
	T	87,2	-	-	-	-	-	-	-	18,0	95,0	235,3	587,3	-
50 Meningitis (otras en 003)	V	42	-	-	-	-	-	-	1	1	7	13	20	-
	M	70,6	-	-	-	-	-	-	10,9	9,1	87,4	265,6	546,0	-
	T	1,7	-	-	-	-	-	-	-	-	12,5	-	-	-
51 Enfermedad de Alzheimer	V	-	-	-	-	-	-	-	-	-	-	-	-	-
	M	-	-	-	-	-	-	-	-	-	-	-	-	-
	T	-	-	-	-	-	-	-	-	-	-	-	-	-
52 Otras enfermedades del sistema nervioso y de los órganos de los sentidos	V	4	-	-	-	-	-	-	-	-	-	1	3	-
	M	14,0	-	-	-	-	-	-	-	-	-	52,1	270,5	-
	T	19	-	-	-	-	-	-	-	-	23,7	100,8	430,7	-
53 Enfermedades cardiacas reumáticas crónicas	V	32,0	-	-	-	-	-	-	-	-	12,5	81,7	382,2	-
	M	11	-	-	-	-	-	-	1	-	3	5	2	-
	T	38,7	-	-	-	-	-	-	22,2	-	78,9	260,4	180,3	-
54 Enfermedades hipertensivas	V	12	-	-	-	-	-	-	-	1	3	4	4	-
	M	38,7	-	-	-	-	-	-	-	18,0	71,2	134,5	156,6	-
	T	23	-	-	-	-	-	-	1	1	6	9	6	-
55 Infarto agudo de miocardio	V	38,7	-	-	-	-	-	-	10,9	9,1	74,9	183,9	163,8	-
	M	123	-	-	-	-	-	-	2	7	12	13	30	59
	T	431,8	-	-	-	-	-	-	47,6	155,4	222,1	341,9	1562,5	5320,1
56 Otras enfermedades isquémicas del corazón	V	166	-	-	-	-	-	-	3	4	5	36	118	-
	M	535,9	-	-	-	-	-	-	64,8	72,1	118,7	1210,1	4620,2	-
	T	289	-	-	-	-	-	-	2	10	16	18	66	177
57 Insuficiencia cardiaca	V	486,0	-	-	-	-	-	-	24,5	109,5	146,1	224,6	1348,3	4832,1
	M	2	-	-	-	-	-	-	-	-	-	-	1	1
	T	7,0	-	-	-	-	-	-	-	-	-	-	52,1	90,2
58 Insuficiencia cardiaca	V	4	-	-	-	-	-	-	-	-	-	-	1	3
	M	12,9	-	-	-	-	-	-	-	-	-	-	33,6	117,5
	T	6	-	-	-	-	-	-	-	-	-	-	2	4
59 Insuficiencia cardiaca	V	10,1	-	-	-	-	-	-	-	-	-	-	40,9	109,2
	M	16	-	-	-	-	-	-	-	1	1	3	11	-
	T	56,2	-	-	-	-	-	-	-	18,5	26,3	156,3	991,9	-
60 Insuficiencia cardiaca	V	34	-	-	-	-	-	-	-	-	1	4	29	-
	M	109,8	-	-	-	-	-	-	-	-	23,7	134,5	1135,5	-
	T	50	-	-	-	-	-	-	-	1	2	7	40	-
61 Insuficiencia cardiaca	V	84,1	-	-	-	-	-	-	-	9,1	25,0	143,0	1092,0	-
	M	25	-	-	-	-	-	-	1	2	5	5	8	-
	T	87,8	-	-	-	-	-	-	23,8	44,4	92,5	105,2	260,4	721,4
62 Insuficiencia cardiaca	V	12	-	-	-	-	-	-	-	2	-	5	5	-
	M	38,7	-	-	-	-	-	-	-	36,0	-	168,1	195,8	-
	T	37	-	-	-	-	-	-	1	2	7	4	10	13
63 Insuficiencia cardiaca	V	62,2	-	-	-	-	-	-	12,3	21,9	63,9	49,9	204,3	354,9
	M	20	-	-	-	-	-	-	2	2	2	6	8	-
	T	70,2	-	-	-	-	-	-	44,4	37,0	52,6	312,5	721,4	-
64 Insuficiencia cardiaca	V	18	-	-	-	-	-	-	-	-	1	3	14	-
	M	58,1	-	-	-	-	-	-	-	-	23,7	100,8	548,2	-
	T	38	-	-	-	-	-	-	2	2	3	9	22	-
65 Insuficiencia cardiaca	V	63,9	-	-	-	-	-	-	21,9	18,3	37,4	183,9	600,6	-
	M	20	-	-	-	-	-	-	2	-	2	3	13	-
	T	70,2	-	-	-	-	-	-	44,4	-	52,6	156,3	1172,2	-
66 Insuficiencia cardiaca	V	24	-	-	-	-	-	-	1	1	-	5	17	-
	M	77,5	-	-	-	-	-	-	21,6	18,0	-	168,1	665,6	-
	T	44	-	-	-	-	-	-	3	1	2	8	30	-
67 Insuficiencia cardiaca	V	74,0	-	-	-	-	-	-	-	32,8	9,1	25,0	163,4	819,0

II.7.8(Cont.). CAUSAS DE MUERTE POR EDAD Y SEXO

ÁREA VII 2019

(Lista reducida 102 grupos. Cifras absolutas, tasas específicas por cien mil habitantes. V = varones, M = mujeres, T = total)

CAUSA DE MUERTE		TOTAL	N.E.	<1	1-4	5-14	15-24	25-34	35-44	45-54	55-64	65-74	75-84	85+
58 Otras enfermedades del corazón	V	23	-	-	-	-	-	-	-	-	2	4	9	8
		80,7	-	-	-	-	-	-	-	-	37,0	105,2	468,8	721,4
	M	40	-	-	-	-	-	-	-	-	1	-	12	27
59 Enfermedades cerebrovasculares	T	129,1	-	-	-	-	-	-	-	-	18,0	-	403,4	1057,2
	V	63	-	-	-	-	-	-	-	-	3	4	21	35
		106,0	-	-	-	-	-	-	-	-	27,4	49,9	429,0	955,5
60 Arteriosclerosis	V	15	-	-	-	-	-	-	1	1	2	-	3	8
		52,7	-	-	-	-	-	-	23,8	22,2	37,0	-	156,3	721,4
	M	28	-	-	-	-	-	-	-	2	-	1	6	19
61 Otras enfermedades de los vasos sanguíneos	T	90,4	-	-	-	-	-	-	-	43,2	-	23,7	201,7	743,9
	V	43	-	-	-	-	-	-	1	3	2	1	9	27
		72,3	-	-	-	-	-	-	12,3	32,8	18,3	12,5	183,9	737,1
62 Influenza (gripe) (incluye gripe aviar y gripe A)	V	2	-	-	-	-	-	-	-	-	-	-	-	2
		7,0	-	-	-	-	-	-	-	-	-	-	-	180,3
	M	2	-	-	-	-	-	-	-	-	-	-	-	2
63 Neumonía	T	6,5	-	-	-	-	-	-	-	-	-	-	-	78,3
	V	4	-	-	-	-	-	-	-	-	-	-	-	4
		6,7	-	-	-	-	-	-	-	-	-	-	-	109,2
64 Enfermedades crónicas de las vías respiratorias inferiores (excepto Asma)	V	-	-	-	-	-	-	-	-	-	-	-	-	-
		4	-	-	-	-	-	-	-	-	-	2	-	2
	M	12,9	-	-	-	-	-	-	-	-	-	47,5	-	78,3
65 Asma	T	4	-	-	-	-	-	-	-	-	-	2	-	2
	V	6,7	-	-	-	-	-	-	-	-	-	25,0	-	54,6
		61	-	-	-	-	-	-	1	-	1	6	11	42
66 Insuficiencia respiratoria	V	214,1	-	-	-	-	-	-	23,8	-	18,5	157,8	572,9	3787,2
		51	-	-	-	-	-	-	-	-	2	-	10	39
	M	164,6	-	-	-	-	-	-	-	-	36,0	-	336,1	1527,0
67 Otras enfermedades del sistema respiratorio	T	112	-	-	-	-	-	-	1	-	3	6	21	81
	V	188,4	-	-	-	-	-	-	12,3	-	27,4	74,9	429,0	2211,3
		1	-	-	-	-	-	-	-	-	-	-	-	1
68 Úlcera de estómago, duodeno y yeyuno	V	3,5	-	-	-	-	-	-	-	-	-	-	-	90,2
		2	-	-	-	-	-	-	-	-	-	-	-	2
	M	6,5	-	-	-	-	-	-	-	-	-	-	-	78,3
69 Otras enfermedades del sistema digestivo	T	3	-	-	-	-	-	-	-	-	-	-	-	3
	V	5,0	-	-	-	-	-	-	-	-	-	-	-	81,9
		7	-	-	-	-	-	-	-	-	-	1	1	5
70 Otras enfermedades del sistema digestivo	V	24,6	-	-	-	-	-	-	-	-	-	26,3	52,1	450,9
		10	-	-	-	-	-	-	-	-	-	-	2	8
	M	32,3	-	-	-	-	-	-	-	-	-	-	67,2	313,2
71 Otras enfermedades del sistema digestivo	T	17	-	-	-	-	-	-	-	-	-	1	3	13
	V	28,6	-	-	-	-	-	-	-	-	-	12,5	61,3	354,9
		29	-	-	-	-	-	-	-	-	1	2	7	19
72 Otras enfermedades del sistema digestivo	V	101,8	-	-	-	-	-	-	-	-	18,5	52,6	364,6	1713,3
		6	-	-	-	-	-	-	-	-	1	-	1	4
	M	19,4	-	-	-	-	-	-	-	-	18,0	-	33,6	156,6
73 Otras enfermedades del sistema digestivo	V	35	-	-	-	-	-	-	-	-	2	2	8	23
		58,9	-	-	-	-	-	-	-	-	18,3	25,0	163,4	627,9
	M	1	-	-	-	-	-	-	-	-	-	-	-	1
74 Otras enfermedades del sistema digestivo	V	3,5	-	-	-	-	-	-	-	-	-	-	-	90,2
		11	-	-	-	-	-	-	-	-	-	-	-	11
	M	35,5	-	-	-	-	-	-	-	-	-	-	-	430,7
75 Otras enfermedades del sistema digestivo	T	12	-	-	-	-	-	-	-	-	-	-	-	12
	V	20,2	-	-	-	-	-	-	-	-	-	-	-	327,6
		4	-	-	-	-	-	-	-	-	-	-	1	3
76 Otras enfermedades del sistema digestivo	V	12,9	-	-	-	-	-	-	-	-	-	-	33,6	117,5
		4	-	-	-	-	-	-	-	-	-	-	1	3
	M	6,7	-	-	-	-	-	-	-	-	-	-	20,4	81,9
77 Otras enfermedades del sistema digestivo	V	23	-	-	-	-	-	-	1	-	-	3	3	16
		80,7	-	-	-	-	-	-	23,8	-	-	78,9	156,3	1442,7
	M	18	-	-	-	-	-	-	-	-	1	-	6	11
78 Otras enfermedades del sistema digestivo	V	58,1	-	-	-	-	-	-	-	-	18,0	-	201,7	430,7
		41	-	-	-	-	-	-	1	-	1	3	9	27
	M	69,0	-	-	-	-	-	-	12,3	-	9,1	37,4	183,9	737,1
79 Otras enfermedades del sistema digestivo	V	31	-	-	-	-	-	-	-	-	4	6	10	11
		108,8	-	-	-	-	-	-	-	-	74,0	157,8	520,8	991,9
	M	30	-	-	-	-	-	-	-	1	3	5	4	17
80 Otras enfermedades del sistema digestivo	T	96,8	-	-	-	-	-	-	-	21,6	54,1	118,7	134,5	665,6
	V	61	-	-	-	-	-	-	-	1	7	11	14	28
		102,6	-	-	-	-	-	-	-	10,9	63,9	137,3	286,0	764,4
81 Otras enfermedades del sistema digestivo	V	1	-	-	-	-	-	-	-	-	-	-	-	1
		3,5	-	-	-	-	-	-	-	-	-	-	-	90,2
	M	1	-	-	-	-	-	-	-	-	1	-	-	-
82 Otras enfermedades del sistema digestivo	V	3,2	-	-	-	-	-	-	-	-	18,0	-	-	-
		2	-	-	-	-	-	-	-	-	1	-	-	1
	M	3,4	-	-	-	-	-	-	-	-	9,1	-	-	27,3

II.7.8(Cont.). CAUSAS DE MUERTE POR EDAD Y SEXO

ÁREA VII 2019

(Lista reducida 102 grupos. Cifras absolutas, tasas específicas por cien mil habitantes. V = varones, M = mujeres, T = total)

CAUSA DE MUERTE		TOTAL	N.E.	≤1	1-4	5-14	15-24	25-34	35-44	45-54	55-64	65-74	75-84	85+
69 Enteritis y colitis no infecciosas	V	-	-	-	-	-	-	-	-	-	-	-	-	-
	M	-	-	-	-	-	-	-	-	-	-	-	-	-
	T	-	-	-	-	-	-	-	-	-	-	-	-	-
70 Enfermedad vascular intestinal	V	3	-	-	-	-	-	-	-	-	-	-	2	1
	M	10,5	-	-	-	-	-	-	-	-	-	-	104,2	90,2
	T	19,4	-	-	-	-	-	-	-	-	36,0	23,7	-	117,5
71 Cirrosis y otras enfermedades crónicas del hígado	V	9	-	-	-	-	-	-	-	-	18,3	12,5	40,9	109,2
	M	31,6	-	-	-	-	-	-	-	-	18,5	131,5	104,2	90,2
	T	40,5	-	-	-	-	-	-	-	-	36,8	144,0	145,1	199,4
72 Otras enfermedades del sistema digestivo	V	18	-	-	-	-	-	-	-	-	3	1	6	8
	M	63,2	-	-	-	-	-	-	-	-	55,5	26,3	312,5	721,4
	T	81,2	-	-	-	-	-	-	-	21,6	58,8	27,4	318,5	729,4
L00-L99 Enfermedades de la piel y del tejido subcutáneo	V	2	-	-	-	-	-	-	-	-	-	-	1	1
	M	7,0	-	-	-	-	-	-	-	-	-	-	52,1	90,2
	T	9,7	-	-	-	-	-	-	-	-	-	-	53,1	91,2
	T	5	-	-	-	-	-	-	-	-	-	2	1	2
73 Enfermedades de la piel y del tejido subcutáneo	V	2	-	-	-	-	-	-	-	-	-	-	1	1
	M	7,0	-	-	-	-	-	-	-	-	-	-	52,1	90,2
	T	9,7	-	-	-	-	-	-	-	-	-	-	53,1	91,2
M00-M99 Enfermedades del sistema osteomuscular y del tejido conjuntivo	V	4	-	-	-	-	-	-	-	-	-	1	2	1
	M	14,0	-	-	-	-	-	-	-	-	-	26,3	104,2	90,2
	T	18,0	-	-	-	-	-	-	-	-	-	27,3	106,2	91,2
	T	6	-	-	-	-	-	-	-	-	-	1	2	3
74 Artritis reumatoide y osteoartritis	V	-	-	-	-	-	-	-	-	-	-	-	-	-
	M	-	-	-	-	-	-	-	-	-	-	-	-	-
	T	-	-	-	-	-	-	-	-	-	-	-	-	-
75 Osteoporosis y fracturas patológicas	V	2	-	-	-	-	-	-	-	-	-	-	1	1
	M	7,0	-	-	-	-	-	-	-	-	-	-	52,1	90,2
	T	9,0	-	-	-	-	-	-	-	-	-	-	53,1	91,2
76 Otras enfermedades del sistema osteomuscular y del tejido conjuntivo	V	2	-	-	-	-	-	-	-	-	-	1	1	-
	M	7,0	-	-	-	-	-	-	-	-	-	26,3	52,1	-
	T	9,0	-	-	-	-	-	-	-	-	-	27,3	53,1	-
N00-N99 Enfermedades del sistema genitourinario	V	12	-	-	-	-	-	-	-	1	-	-	1	10
	M	42,1	-	-	-	-	-	-	22,2	-	-	-	52,1	901,7
	T	54,1	-	-	-	-	-	-	23,2	-	-	-	53,1	911,7
	T	31	-	-	-	-	-	-	1	-	-	-	4	26
77 Enfermedades del riñón y del uréter	V	6	-	-	-	-	-	-	-	1	-	-	-	5
	M	21,1	-	-	-	-	-	-	22,2	-	-	-	-	450,9
	T	27,1	-	-	-	-	-	-	23,2	-	-	-	-	455,9
78 Enfermedades de los genitales masculinos	V	1	-	-	-	-	-	-	-	-	-	-	-	1
	M	3,5	-	-	-	-	-	-	-	-	-	-	-	90,2
	T	4,5	-	-	-	-	-	-	-	-	-	-	-	91,2

II.7.8(Cont.). CAUSAS DE MUERTE POR EDAD Y SEXO

ÁREA VII 2019

(Lista reducida 102 grupos. Cifras absolutas, tasas específicas por cien mil habitantes. V = varones, M = mujeres, T = total)

CAUSA DE MUERTE		TOTAL	N.E.	<1	1-4	5-14	15-24	25-34	35-44	45-54	55-64	65-74	75-84	85+
79 Enfermedades de los genitales femeninos y trastornos de la mama	V	-	-	-	-	-	-	-	-	-	-	-	-	-
	M	-	-	-	-	-	-	-	-	-	-	-	-	-
	T	-	-	-	-	-	-	-	-	-	-	-	-	-
80 Otras enfermedades del sistema genitourinario	V	5	-	-	-	-	-	-	-	-	-	-	1	4
	M	17,6	-	-	-	-	-	-	-	-	-	-	52,1	360,7
	M	14	-	-	-	-	-	-	-	-	-	-	2	12
	T	45,2	-	-	-	-	-	-	-	-	-	-	67,2	469,9
	T	19	-	-	-	-	-	-	-	-	-	3	16	
	T	32,0	-	-	-	-	-	-	-	-	-	61,3	436,8	
000-099 Embarazo, parto y puerperio	V	-	-	-	-	-	-	-	-	-	-	-	-	-
	M	-	-	-	-	-	-	-	-	-	-	-	-	-
	T	-	-	-	-	-	-	-	-	-	-	-	-	-
81 Embarazo, parto y puerperio	V	-	-	-	-	-	-	-	-	-	-	-	-	-
	M	-	-	-	-	-	-	-	-	-	-	-	-	-
	T	-	-	-	-	-	-	-	-	-	-	-	-	-
P00-P96 Ciertas afecciones originadas en el periodo perinatal	V	-	-	-	-	-	-	-	-	-	-	-	-	-
	M	-	-	-	-	-	-	-	-	-	-	-	-	-
	T	-	-	-	-	-	-	-	-	-	-	-	-	-
82 Ciertas afecciones originadas en el periodo perinatal	V	-	-	-	-	-	-	-	-	-	-	-	-	-
	M	-	-	-	-	-	-	-	-	-	-	-	-	-
	T	-	-	-	-	-	-	-	-	-	-	-	-	-
Q00-Q99 Malformaciones congénitas, deformidades y anomalías cromosómicas	V	1	-	1	-	-	-	-	-	-	-	-	-	-
	M	3,5	-	649,4	-	-	-	-	-	-	-	-	-	-
	M	1	-	-	-	-	-	-	-	-	-	-	-	1
	T	3,2	-	-	-	-	-	-	-	-	-	-	-	39,2
	T	2	-	1	-	-	-	-	-	-	-	-	-	1
	T	3,4	-	355,9	-	-	-	-	-	-	-	-	-	27,3
83 Malformaciones congénitas del sistema nervioso	V	-	-	-	-	-	-	-	-	-	-	-	-	-
	M	-	-	-	-	-	-	-	-	-	-	-	-	-
	T	-	-	-	-	-	-	-	-	-	-	-	-	-
84 Malformaciones congénitas del sistema circulatorio	V	1	-	1	-	-	-	-	-	-	-	-	-	-
	M	3,5	-	649,4	-	-	-	-	-	-	-	-	-	-
	T	1	-	1	-	-	-	-	-	-	-	-	-	-
	T	1,7	-	355,9	-	-	-	-	-	-	-	-	-	-
85 Otras malformaciones congénitas, deformidades y anomalías cromosómicas	V	-	-	-	-	-	-	-	-	-	-	-	-	-
	M	1	-	-	-	-	-	-	-	-	-	-	-	1
	T	3,2	-	-	-	-	-	-	-	-	-	-	-	39,2
	T	1	-	-	-	-	-	-	-	-	-	-	-	1
	T	1,7	-	-	-	-	-	-	-	-	-	-	-	27,3
R00-R99(-R75) Síntomas, signos y hallazgos anormales clínicos y de laboratorio, no clasificados en otra parte	V	1	-	-	-	-	-	-	-	-	-	1	-	-
	M	3,5	-	-	-	-	-	-	-	-	-	26,3	-	-
	T	7	-	-	-	-	-	-	-	-	1	-	-	6
	T	22,6	-	-	-	-	-	-	-	18,0	-	-	-	234,9
	T	8	-	-	-	-	-	-	-	1	1	-	-	6
	T	13,5	-	-	-	-	-	-	-	9,1	12,5	-	-	163,8
86 Paro cardíaco, muerte sin asistencia y otra causa desconocida de mortalidad	V	1	-	-	-	-	-	-	-	-	-	1	-	-
	M	3,5	-	-	-	-	-	-	-	-	-	26,3	-	-
	T	1	-	-	-	-	-	-	-	-	1	-	-	-
	T	3,2	-	-	-	-	-	-	-	18,0	-	-	-	-
	T	2	-	-	-	-	-	-	-	1	1	-	-	-
	T	3,4	-	-	-	-	-	-	-	9,1	12,5	-	-	-
87 Senilidad	V	-	-	-	-	-	-	-	-	-	-	-	-	-
	M	-	-	-	-	-	-	-	-	-	-	-	-	3
	T	3	-	-	-	-	-	-	-	-	-	-	-	3
	T	9,7	-	-	-	-	-	-	-	-	-	-	-	117,5
	T	3	-	-	-	-	-	-	-	-	-	-	-	3
	T	5,0	-	-	-	-	-	-	-	-	-	-	-	81,9

II.7.8(Cont.). CAUSAS DE MUERTE POR EDAD Y SEXO

ÁREA VII 2019

(Lista reducida 102 grupos. Cifras absolutas, tasas específicas por cien mil habitantes. V = varones, M = mujeres, T = total)

CAUSA DE MUERTE		TOTAL	N.E.	<1	1-4	5-14	15-24	25-34	35-44	45-54	55-64	65-74	75-84	85+
88	Muerte súbita infantil	V	-	-	-	-	-	-	-	-	-	-	-	-
		M	-	-	-	-	-	-	-	-	-	-	-	-
		T	-	-	-	-	-	-	-	-	-	-	-	-
89	Resto de síntomas, signos y hallazgos anormales clínicos y de laboratorio, no clasificados en otra parte	V	-	-	-	-	-	-	-	-	-	-	-	-
		M	3	-	-	-	-	-	-	-	-	-	-	3
		T	9,7	-	-	-	-	-	-	-	-	-	-	117,5
		M	3	-	-	-	-	-	-	-	-	-	-	3
		T	5,0	-	-	-	-	-	-	-	-	-	-	81,9
V01-Y89	Causas externas de morbilidad y mortalidad	V	20	-	-	-	1	-	1	3	2	5	5	3
		M	70,2	-	-	-	49,0	-	23,8	66,6	37,0	131,5	260,4	270,5
		T	7	-	-	-	-	-	-	-	-	-	1	6
		M	22,6	-	-	-	-	-	-	-	-	-	33,6	234,9
		T	27	-	-	-	1	-	1	3	2	5	6	9
		T	45,4	-	-	-	24,9	-	12,3	32,8	18,3	62,4	122,6	245,7
90	Accidentes de tráfico de vehículos de motor	V	1	-	-	-	-	-	-	-	-	1	-	-
		M	3,5	-	-	-	-	-	-	-	-	26,3	-	-
		T	1	-	-	-	-	-	-	-	-	-	-	1
		T	3,2	-	-	-	-	-	-	-	-	1	-	39,2
		T	2	-	-	-	-	-	-	-	-	1	-	1
		T	3,4	-	-	-	-	-	-	-	-	12,5	-	27,3
91	Otros accidentes de transporte	V	4	-	-	-	1	-	-	-	1	1	1	-
		M	14,0	-	-	-	49,0	-	-	-	18,5	26,3	52,1	-
		T	4	-	-	-	1	-	-	-	1	1	1	-
		T	6,7	-	-	-	24,9	-	-	-	9,1	12,5	20,4	-
92	Caidas accidentales	V	3	-	-	-	-	-	-	1	-	-	-	2
		M	10,5	-	-	-	-	-	-	22,2	-	-	-	180,3
		T	3	-	-	-	-	-	-	-	-	-	1	2
		T	9,7	-	-	-	-	-	-	-	-	-	33,6	78,3
		T	6	-	-	-	-	-	-	1	-	-	1	4
		T	10,1	-	-	-	-	-	-	10,9	-	-	20,4	109,2
93	Ahogamiento, sumersión y sofocación accidentales	V	1	-	-	-	-	-	-	-	-	-	1	-
		M	3,5	-	-	-	-	-	-	-	-	-	52,1	-
		T	3	-	-	-	-	-	-	-	-	-	-	3
		T	9,7	-	-	-	-	-	-	-	-	-	-	117,5
		T	4	-	-	-	-	-	-	-	-	-	1	3
		T	6,7	-	-	-	-	-	-	-	-	-	20,4	81,9
94	Accidentes por fuego, humo y sustancias calientes	V	-	-	-	-	-	-	-	-	-	-	-	-
		M	-	-	-	-	-	-	-	-	-	-	-	-
		T	-	-	-	-	-	-	-	-	-	-	-	-
95	Envenenamiento accidental por psicofármacos y drogas de abuso	V	1	-	-	-	-	-	-	1	-	-	-	-
		M	3,5	-	-	-	-	-	-	22,2	-	-	-	-
		T	1	-	-	-	-	-	-	1	-	-	-	-
		T	1,7	-	-	-	-	-	-	10,9	-	-	-	-
96	Otros envenenamientos accidentales	V	-	-	-	-	-	-	-	-	-	-	-	-
		M	-	-	-	-	-	-	-	-	-	-	-	-
		T	-	-	-	-	-	-	-	-	-	-	-	-
97	Otros accidentes	V	-	-	-	-	-	-	-	-	-	-	-	-
		M	-	-	-	-	-	-	-	-	-	-	-	-
		T	-	-	-	-	-	-	-	-	-	-	-	-
98	Suicidio y lesiones autoinfligidas	V	8	-	-	-	-	-	-	1	1	2	3	1
		M	28,1	-	-	-	-	-	-	22,2	18,5	52,6	156,3	90,2
		T	8	-	-	-	-	-	-	1	1	2	3	1
		T	13,5	-	-	-	-	-	-	10,9	9,1	25,0	61,3	27,3
99	Agresiones (homicidio)	V	1	-	-	-	-	-	1	-	-	-	-	-
		M	3,5	-	-	-	-	-	23,8	-	-	-	-	-
		T	1	-	-	-	-	-	1	-	-	-	-	-
		T	1,7	-	-	-	-	-	12,3	-	-	-	-	-

II.7.8(Cont.). CAUSAS DE MUERTE POR EDAD Y SEXO

ÁREA VII 2019

(Lista reducida 102 grupos. Cifras absolutas, tasas específicas por cien mil habitantes. V = varones, M = mujeres, T = total)

CAUSA DE MUERTE		TOTAL	N.E.	<1	1-4	5-14	15-24	25-34	35-44	45-54	55-64	65-74	75-84	85+
100 Eventos de intención no determinada	V	-	-	-	-	-	-	-	-	-	-	-	-	-
	M	-	-	-	-	-	-	-	-	-	-	-	-	-
	T	-	-	-	-	-	-	-	-	-	-	-	-	-
101 Complicaciones de la atención médica y quirúrgica	V	-	-	-	-	-	-	-	-	-	-	-	-	-
	M	-	-	-	-	-	-	-	-	-	-	-	-	-
	T	-	-	-	-	-	-	-	-	-	-	-	-	-
102 Otras causas externas y sus efectos tardíos	V	1	-	-	-	-	-	-	-	-	-	-	1	-
	M	3,5	-	-	-	-	-	-	-	-	-	-	26,3	-
	T	1,7	-	-	-	-	-	-	-	-	-	-	12,5	-

II.7.9.CAUSAS DE MUERTE POR SEXO

ÁREA VII 2019

(Lista reducida 102 grupos. Cifras absolutas, tasas específicas por 100.000, índice de mortalidad estandarizado, error estándar, años potenciales de vida perdidos, tasa de APVP, % APVP, media APVP, tasas estandarizadas APVP por población Europea)

CAUSA DE MUERTE		Nº	Tasa 0/0000	IME	EE	APVP	TASA APVP	% APVP	MEDIA APVP	T. STD. APVP
Total	V	450	1579,7	110,0	5,2	968,0	4096,1	100,0	9,3	2919,6
	M	477	1539,9	103,1	4,7	499,5	2138,5	100,0	8,8	1282,1
	T	927	1559,0	106,2	3,5	1467,5	3123,0	100,0	9,1	2102,3
A00-B99, R75, U049 Ciertas enfermedades infecciosas y parasitarias	V	2	7,0	44,8	31,7	-	-	-	-	-
	M	15	48,4	214,7	55,4	14,5	62,1	2,9	14,5	33,7
	T	17	28,6	148,6	36,0	14,5	30,9	1,0	14,5	16,9
1 Enfermedades infecciosas intestinales	V	-	-	-	-	-	-	-	-	-
	M	4	12,9	272,3	136,2	-	-	-	-	-
	T	4	6,7	172,1	86,1	-	-	-	-	-
2 Tuberculosis y sus efectos tardíos	V	1	3,5	561,1	561,1	-	-	-	-	-
	M	2	6,5	419,1	296,4	14,5	62,1	2,9	14,5	33,7
	T	3	5,0	454,6	262,5	14,5	30,9	1,0	14,5	16,9
3 Enfermedad meningocócica	V	-	-	-	-	-	-	-	-	-
	M	-	-	-	-	-	-	-	-	-
	T	-	-	-	-	-	-	-	-	-
4 Septicemia	V	-	-	-	-	-	-	-	-	-
	M	7	22,6	230,0	86,9	-	-	-	-	-
	T	7	11,8	149,8	56,6	-	-	-	-	-
5 Hepatitis vírica	V	-	-	-	-	-	-	-	-	-
	M	-	-	-	-	-	-	-	-	-
	T	-	-	-	-	-	-	-	-	-
6 SIDA	V	-	-	-	-	-	-	-	-	-
	M	-	-	-	-	-	-	-	-	-
	T	-	-	-	-	-	-	-	-	-
7 VIH+ (portador, evidencias de laboratorio del VIH, ...)	V	-	-	-	-	-	-	-	-	-
	M	-	-	-	-	-	-	-	-	-
	T	-	-	-	-	-	-	-	-	-
8 Resto de enfermedades infecciosas y parasitarias y sus efectos tardíos	V	1	3,5	119,5	119,5	-	-	-	-	-
	M	2	6,5	132,9	94,0	-	-	-	-	-
	T	3	5,0	128,4	74,2	-	-	-	-	-
C00-C48 Tumores	V	146	512,5	109,1	9,0	332,0	1404,9	34,3	6,6	800,3
	M	99	319,6	102,1	10,3	282,0	1207,3	56,5	8,8	723,0
	T	245	412,0	105,9	6,8	614,0	1306,7	41,8	7,5	758,4
9 Tumor maligno del labio, de la cavidad bucal y de la faringe	V	6	21,1	155,0	63,3	44,5	188,3	4,6	8,9	113,1
	M	1	3,2	90,3	90,3	2,5	10,7	0,5	2,5	4,9
	T	7	11,8	141,5	53,5	47,0	100,0	3,2	7,8	58,2
10 Tumor maligno del esófago	V	3	10,5	114,4	66,0	12,0	50,8	1,2	6,0	27,7
	M	1	3,2	150,5	150,5	-	-	-	-	-
	T	4	6,7	122,5	61,3	12,0	25,5	0,8	6,0	13,8
11 Tumor maligno del estómago	V	3	10,5	45,4	26,2	6,5	27,5	0,7	6,5	13,6
	M	3	9,7	96,6	55,8	-	-	-	-	-
	T	6	10,1	61,5	25,1	6,5	13,8	0,4	6,5	6,7
12 Tumor maligno del colon	V	20	70,2	131,8	29,5	31,5	133,3	3,3	6,3	68,4
	M	9	29,1	86,9	29,0	10,5	45,0	2,1	10,5	24,4
	T	29	48,8	113,3	21,0	42,0	89,4	2,9	7,0	45,9
13 Tumor maligno del recto, de la porción rectosigmoide y del ano	V	7	24,6	161,6	61,1	7,5	31,7	0,8	7,5	15,7
	M	4	12,9	104,2	52,1	-	-	-	-	-
	T	11	18,5	134,3	40,5	7,5	16,0	0,5	7,5	7,7
14 Tumor maligno del hígado y vías biliares intrahepáticas	V	13	45,6	173,2	48,0	52,0	220,0	5,4	8,7	143,9
	M	2	6,5	76,6	54,1	15,0	64,2	3,0	7,5	34,7
	T	15	25,2	149,1	38,5	67,0	142,6	4,6	8,4	87,8
15 Tumor maligno del páncreas	V	6	21,1	66,0	27,0	9,0	38,1	0,9	4,5	18,7
	M	10	32,3	124,4	39,3	16,5	70,6	3,3	5,5	36,9
	T	16	26,9	93,6	23,4	25,5	54,3	1,7	5,1	27,7
16 Otros tumores malignos digestivos	V	2	7,0	70,7	50,0	-	-	-	-	-
	M	4	12,9	129,6	64,8	16,5	70,6	3,3	16,5	51,9
	T	6	10,1	101,5	41,4	16,5	35,1	1,1	16,5	26,1
17 Tumor maligno de la laringe	V	1	3,5	48,1	48,1	1,5	6,3	0,2	1,5	3,1
	M	-	-	-	-	-	-	-	-	-
	T	1	1,7	38,8	38,8	1,5	3,2	0,1	1,5	1,5
18 Tumor maligno de la tráquea, de los bronquios y del pulmón	V	27	94,8	85,1	16,4	107,0	452,8	11,1	6,7	245,8
	M	12	38,7	103,4	29,9	100,0	428,1	20,0	10,0	252,4
	T	39	65,6	89,9	14,4	207,0	440,5	14,1	8,0	248,6
19 Otros tumores malignos respiratorios e intratorácicos	V	-	-	-	-	-	-	-	-	-
	M	-	-	-	-	-	-	-	-	-
	T	-	-	-	-	-	-	-	-	-
20 Tumores malignos del hueso y cartilagos articulares	V	-	-	-	-	-	-	-	-	-
	M	-	-	-	-	-	-	-	-	-
	T	-	-	-	-	-	-	-	-	-
21 Melanoma maligno de la piel	V	1	3,5	121,6	121,6	-	-	-	-	-
	M	-	-	-	-	-	-	-	-	-
	T	1	1,7	59,0	59,0	-	-	-	-	-

II.7.9(Cont.).CAUSAS DE MUERTE POR SEXO

ÁREA VII 2019

(Lista reducida 102 grupos. Cifras absolutas, tasas específicas por 100.000, índice de mortalidad estandarizado, error estándar, años potenciales de vida perdidos, tasa de APVP, % APVP, media APVP, tasas estandarizadas APVP por población Europea)

CAUSA DE MUERTE	Nº	Tasa 0/0000	IME	EE	APVP	TASA APVP	% APVP	MEDIA APVP	T. STD. APVP	
22 Otros tumores de la piel y tejidos blandos	V	-	-	-	-	-	-	-	-	
	M	-	-	-	-	-	-	-	-	
	T	-	-	-	-	-	-	-	-	
23 Tumor maligno de la mama	V	-	-	-	-	-	-	-	-	
	M	16	51,7	125,7	31,4	56,5	241,9	11,3	8,1	157,2
	T	16	26,9	125,9	31,5	56,5	120,2	3,9	8,1	79,3
24 Tumor maligno del cuello del útero	V	-	-	-	-	-	-	-	-	
	M	1	3,2	52,7	52,7	5,5	23,5	1,1	5,5	11,0
	T	1	1,7	52,4	52,4	5,5	11,7	0,4	5,5	5,6
25 Tumor maligno de otras partes del útero	V	-	-	-	-	-	-	-	-	
	M	9	29,1	194,5	64,8	14,0	59,9	2,8	7,0	32,4
	T	9	15,1	195,2	65,1	14,0	29,8	1,0	7,0	16,3
26 Tumor maligno del ovario	V	-	-	-	-	-	-	-	-	
	M	6	19,4	154,3	63,0	14,5	62,1	2,9	14,5	33,7
	T	6	10,1	154,1	62,9	14,5	30,9	1,0	14,5	16,9
27 Otros tumores malignos de órganos genitales femeninos	V	-	-	-	-	-	-	-	-	
	M	-	-	-	-	-	-	-	-	
	T	-	-	-	-	-	-	-	-	
28 Tumor maligno de la próstata	V	15	52,7	135,1	34,9	3,0	12,7	0,3	1,5	6,2
	M	-	-	-	-	-	-	-	-	-
	T	15	25,2	132,1	34,1	3,0	6,4	0,2	1,5	3,0
29 Otros tumores malignos de órganos genitales masculinos	V	1	3,5	172,0	172,0	0,5	2,1	0,1	0,5	1,0
	M	-	-	-	-	-	-	-	-	-
	T	1	1,7	172,3	172,3	0,5	1,1	0,0	0,5	0,5
30 Tumor maligno del riñón, excepto pelvis renal	V	3	10,5	80,9	46,7	9,5	40,2	1,0	9,5	19,9
	M	-	-	-	-	-	-	-	-	-
	T	3	5,0	51,1	29,5	9,5	20,2	0,6	9,5	9,7
31 Tumor maligno de la vejiga	V	8	28,1	108,3	38,3	6,5	27,5	0,7	6,5	13,6
	M	1	3,2	41,1	41,1	-	-	-	-	-
	T	9	15,1	90,7	30,2	6,5	13,8	0,4	6,5	6,7
32 Otros tumores malignos de las vías urinarias	V	2	7,0	132,9	94,0	3,5	14,8	0,4	3,5	7,2
	M	-	-	-	-	-	-	-	-	-
	T	2	3,4	90,8	64,2	3,5	7,4	0,2	3,5	3,5
33 Tumor maligno del encéfalo	V	5	17,6	155,6	69,6	15,0	63,5	1,5	7,5	35,1
	M	1	3,2	36,0	36,0	19,5	83,5	3,9	19,5	61,4
	T	6	10,1	100,6	41,1	34,5	73,4	2,4	11,5	48,3
34 Otros tumores malignos neurológicos y endocrinos	V	2	7,0	618,0	437,0	-	-	-	-	-
	M	-	-	-	-	-	-	-	-	-
	T	2	3,4	283,2	200,2	-	-	-	-	-
35 Tumor maligno de los sitios mal definidos, secundarios y de sitios no especificados	V	3	10,5	85,3	49,3	2,5	10,6	0,3	2,5	5,1
	M	1	3,2	29,9	29,9	-	-	-	-	-
	T	4	6,7	58,3	29,2	2,5	5,3	0,2	2,5	2,5
36 Otros tumores malignos del tejido linfático, de los órganos hematopoyéticos y de tejidos afines (excepto leucemia)	V	8	28,1	131,8	46,6	20,0	84,6	2,1	10,0	62,0
	M	7	22,6	140,4	53,1	11,0	47,1	2,2	5,5	22,1
	T	15	25,2	134,8	34,8	31,0	66,0	2,1	7,8	42,1
37 Leucemia	V	5	17,6	127,7	57,1	-	-	-	-	-
	M	6	19,4	194,9	79,6	-	-	-	-	-
	T	11	18,5	155,9	47,0	-	-	-	-	-
38 Tumores in situ	V	-	-	-	-	-	-	-	-	-
	M	-	-	-	-	-	-	-	-	-
	T	-	-	-	-	-	-	-	-	-
39 Tumores benignos	V	-	-	-	-	-	-	-	-	-
	M	2	6,5	161,7	114,4	-	-	-	-	-
	T	2	3,4	96,6	68,3	-	-	-	-	-
40 Síndrome Mielodiplástico	V	3	10,5	286,1	165,2	-	-	-	-	-
	M	2	6,5	156,0	110,3	-	-	-	-	-
	T	5	8,4	212,8	95,2	-	-	-	-	-
41 Otros tumores de comportamiento incierto o desconocido	V	2	7,0	131,0	92,6	-	-	-	-	-
	M	1	3,2	69,2	69,2	-	-	-	-	-
	T	3	5,0	100,3	57,9	-	-	-	-	-
D50-D89 Enfermedades de la sangre y de los órganos hematopoyéticos, y ciertos trastornos que afectan al mecanismo de la inmunidad	V	1	3,5	89,4	89,4	-	-	-	-	-
	M	-	-	-	-	-	-	-	-	-
	T	1	1,7	27,6	27,6	-	-	-	-	-
42 Enfermedades de la sangre y de los órganos hematopoyéticos	V	1	3,5	101,3	101,3	-	-	-	-	-
	M	-	-	-	-	-	-	-	-	-
	T	1	1,7	29,8	29,8	-	-	-	-	-
43 Ciertos trastornos que afectan al mecanismo de la inmunidad	V	-	-	-	-	-	-	-	-	-
	M	-	-	-	-	-	-	-	-	-
	T	-	-	-	-	-	-	-	-	-
E00-E90 Enfermedades endocrinas, nutricionales y metabólicas	V	11	38,6	102,9	31,0	18,0	76,2	1,9	9,0	55,6
	M	16	51,7	101,1	25,3	9,0	38,5	1,8	4,5	17,5
	T	27	45,4	101,9	19,6	27,0	57,5	1,8	6,8	36,6

II.7.9(Cont.).CAUSAS DE MUERTE POR SEXO

ÁREA VII 2019

(Lista reducida 102 grupos. Cifras absolutas, tasas específicas por 100.000, índice de mortalidad estandarizado, error estándar, años potenciales de vida perdidos, tasa de APVP, % APVP, media APVP, tasas estandarizadas APVP por población Europea)

CAUSA DE MUERTE		Nº	Tasa 0/0000	IME	EE	APVP	TASA APVP	% APVP	MEDIA APVP	T. STD. APVP
44 Diabetes mellitus	V	10	35,1	122,7	38,8	18,0	76,2	1,9	9,0	55,6
	M	14	45,2	119,1	31,8	-	-	-	-	-
	T	24	40,4	120,8	24,7	18,0	38,3	1,2	9,0	27,6
45 Otras enfermedades endocrinas, nutricionales y metabólicas	V	1	3,5	39,4	39,4	-	-	-	-	-
	M	2	6,5	49,1	34,8	9,0	38,5	1,8	4,5	17,5
	T	3	5,0	45,3	26,2	9,0	19,2	0,6	4,5	9,0
F00-F99 Trastornos mentales y del comportamiento	V	20	70,2	107,0	23,9	-	-	-	-	-
	M	34	109,8	85,3	14,6	-	-	-	-	-
	T	54	90,8	92,3	12,6	-	-	-	-	-
46 Trastornos mentales orgánicos senil y presenil	V	20	70,2	113,2	25,3	-	-	-	-	-
	M	33	106,5	84,3	14,7	-	-	-	-	-
	T	53	89,1	93,3	12,8	-	-	-	-	-
47 Trastornos mentales debidos al abuso de alcohol	V	-	-	-	-	-	-	-	-	-
	M	-	-	-	-	-	-	-	-	-
	T	-	-	-	-	-	-	-	-	-
48 Trastornos mentales debidos al uso de drogas (drogodependencia, toxicomanía)	V	-	-	-	-	-	-	-	-	-
	M	-	-	-	-	-	-	-	-	-
	T	-	-	-	-	-	-	-	-	-
49 Otros trastornos mentales y del comportamiento	V	-	-	-	-	-	-	-	-	-
	M	1	3,2	204,1	204,1	-	-	-	-	-
	T	1	1,7	115,6	115,6	-	-	-	-	-
G00-H95 Enfermedades del sistema nervioso y de los órganos de los sentidos	V	15	52,7	101,6	26,2	27,5	116,4	2,8	9,2	89,1
	M	27	87,2	95,6	18,4	15,5	66,4	3,1	5,2	30,7
	T	42	70,6	97,7	15,1	43,0	91,5	2,9	7,2	59,2
50 Meningitis (otras en 003)	V	-	-	-	-	-	-	-	-	-
	M	-	-	-	-	-	-	-	-	-
	T	-	-	-	-	-	-	-	-	-
51 Enfermedad de Alzheimer	V	4	14,0	84,2	42,1	-	-	-	-	-
	M	15	48,4	99,8	25,8	4,5	19,3	0,9	4,5	8,8
	T	19	32,0	96,4	22,1	4,5	9,6	0,3	4,5	4,5
52 Otras enfermedades del sistema nervioso y de los órganos de los sentidos	V	11	38,6	109,8	33,1	27,5	116,4	2,8	9,2	89,1
	M	12	38,7	91,3	26,4	11,0	47,1	2,2	5,5	21,9
	T	23	38,7	99,1	20,7	38,5	81,9	2,6	7,7	54,7
I00-I99 Enfermedades del sistema circulatorio	V	123	431,8	109,9	9,9	304,5	1288,5	31,5	11,3	910,3
	M	166	535,9	111,4	8,7	99,0	423,8	19,8	9,9	278,1
	T	289	486,0	110,8	6,5	403,5	858,7	27,5	10,9	594,0
53 Enfermedades cardiacas reumáticas crónicas	V	2	7,0	164,5	116,3	-	-	-	-	-
	M	4	12,9	202,0	101,0	-	-	-	-	-
	T	6	10,1	187,2	76,4	-	-	-	-	-
54 Enfermedades hipertensivas	V	16	56,2	212,3	53,1	6,5	27,5	0,7	6,5	13,6
	M	34	109,8	171,9	29,5	-	-	-	-	-
	T	50	84,1	183,8	26,0	6,5	13,8	0,4	6,5	6,7
55 Infarto agudo de miocardio	V	25	87,8	105,3	21,1	113,5	480,3	11,7	10,3	315,5
	M	12	38,7	84,1	24,3	13,0	55,7	2,6	6,5	26,1
	T	37	62,2	97,5	16,0	126,5	269,2	8,6	9,7	170,8
56 Otras enfermedades isquémicas del corazón	V	20	70,2	117,5	26,3	60,0	253,9	6,2	15,0	194,0
	M	18	58,1	99,4	23,4	1,5	6,4	0,3	1,5	2,9
	T	38	63,9	107,8	17,5	61,5	130,9	4,2	12,3	96,3
57 Insuficiencia cardiaca	V	20	70,2	150,2	33,6	40,5	171,4	4,2	13,5	137,7
	M	24	77,5	108,8	22,2	27,0	115,6	5,4	13,5	75,3
	T	44	74,0	124,3	18,7	67,5	143,6	4,6	13,5	105,7
58 Otras enfermedades del corazón	V	23	80,7	98,1	20,5	24,0	101,6	2,5	6,0	52,8
	M	40	129,1	118,9	18,8	11,5	49,2	2,3	11,5	26,8
	T	63	106,0	110,3	13,9	35,5	75,5	2,4	7,1	39,4
59 Enfermedades cerebrovasculares	V	15	52,7	73,7	19,0	60,0	253,9	6,2	15,0	196,6
	M	28	90,4	80,5	15,2	41,0	175,5	8,2	20,5	137,3
	T	43	72,3	78,1	11,9	101,0	214,9	6,9	16,8	170,1
60 Arteriosclerosis	V	2	7,0	123,9	87,6	-	-	-	-	-
	M	2	6,5	125,8	88,9	-	-	-	-	-
	T	4	6,7	123,8	61,9	-	-	-	-	-
61 Otras enfermedades de los vasos sanguíneos	V	-	-	-	-	-	-	-	-	-
	M	4	12,9	146,0	73,0	5,0	21,4	1,0	2,5	9,7
	T	4	6,7	62,5	31,3	5,0	10,6	0,3	2,5	5,0
J00-J99 Enfermedades del sistema respiratorio	V	61	214,1	116,4	14,9	48,0	203,1	5,0	12,0	139,3
	M	51	164,6	106,7	14,9	19,0	81,3	3,8	9,5	41,8
	T	112	188,4	110,9	10,5	67,0	142,6	4,6	11,2	91,3
62 Influenza (gripe) (incluye gripe aviar y gripe A)	V	1	3,5	71,2	71,2	-	-	-	-	-
	M	2	6,5	114,5	81,0	-	-	-	-	-
	T	3	5,0	95,2	54,9	-	-	-	-	-
63 Neumonía	V	7	24,6	85,9	32,5	-	-	-	-	-
	M	10	32,3	116,3	36,8	-	-	-	-	-
	T	17	28,6	100,9	24,5	-	-	-	-	-

II.7.9(Cont.).CAUSAS DE MUERTE POR SEXO

ÁREA VII 2019

(Lista reducida 102 grupos. Cifras absolutas, tasas específicas por 100.000, índice de mortalidad estandarizado, error estándar, años potenciales de vida perdidos, tasa de APVP, % APVP, media APVP, tasas estandarizadas APVP por población Europea)

CAUSA DE MUERTE	Nº	Tasa 0/0000	IME	EE	APVP	TASA APVP	% APVP	MEDIA APVP	T. STD. APVP		
64 Enfermedades crónicas de las vías respiratorias inferiores (excepto Asma)	V	29	101,8	149,5	27,8	21,5	91,0	2,2	7,2	47,8	
	M	6	19,4	115,7	47,2	11,5	49,2	2,3	11,5	26,8	
	T	35	58,9	139,7	23,6	33,0	70,2	2,2	8,3	37,0	
65 Asma	V	1	3,5	130,3	130,3	-	-	-	-	-	
	M	11	35,5	288,6	87,0	-	-	-	-	-	
	T	12	20,2	263,3	76,0	-	-	-	-	-	
66 Insuficiencia respiratoria	V	-	-	-	-	-	-	-	-	-	
	M	4	12,9	221,6	110,8	-	-	-	-	-	
	T	4	6,7	140,5	70,3	-	-	-	-	-	
67 Otras enfermedades del sistema respiratorio	V	23	80,7	106,3	22,2	26,5	112,1	2,7	26,5	91,5	
	M	18	58,1	67,5	15,9	7,5	32,1	1,5	7,5	15,0	
	T	41	69,0	84,5	13,2	34,0	72,4	2,3	17,0	54,3	
K00-K93	Enfermedades del sistema digestivo	V	31	108,8	154,3	27,7	52,5	222,2	5,4	7,5	118,6
		M	30	96,8	132,6	24,2	51,0	218,3	10,2	8,5	138,3
		T	61	102,6	142,8	18,3	103,5	220,3	7,1	8,0	129,4
68 Úlcera de estómago, duodeno y yeyuno	V	1	3,5	480,7	480,7	-	-	-	-	-	
	M	1	3,2	130,9	130,9	6,5	27,8	1,3	6,5	13,0	
	T	2	3,4	206,6	146,1	6,5	13,8	0,4	6,5	6,7	
69 Enteritis y colitis no infecciosas	V	-	-	-	-	-	-	-	-	-	
	M	-	-	-	-	-	-	-	-	-	
	T	-	-	-	-	-	-	-	-	-	
70 Enfermedad vascular intestinal	V	3	10,5	105,5	60,9	-	-	-	-	-	
	M	6	19,4	138,9	56,7	16,0	68,5	3,2	8,0	32,1	
	T	9	15,1	125,3	41,8	16,0	34,0	1,1	8,0	16,4	
71 Cirrosis y otras enfermedades crónicas del hígado	V	9	31,6	133,2	44,4	17,0	71,9	1,8	4,3	35,3	
	M	3	9,7	150,2	86,7	4,0	17,1	0,8	2,0	7,8	
	T	12	20,2	137,3	39,6	21,0	44,7	1,4	3,5	21,2	
72 Otras enfermedades del sistema digestivo	V	18	63,2	177,6	41,9	35,5	150,2	3,7	11,8	83,3	
	M	20	64,6	132,1	29,5	24,5	104,9	4,9	24,5	85,4	
	T	38	63,9	150,4	24,4	60,0	127,7	4,1	15,0	85,2	
L00-L99	Enfermedades de la piel y del tejido subcutáneo	V	2	7,0	200,6	141,9	-	-	-	-	
		M	3	9,7	138,7	80,1	-	-	-	-	
		T	5	8,4	158,0	70,6	-	-	-	-	
73 Enfermedades de la piel y del tejido subcutáneo	V	2	7,0	200,6	141,9	-	-	-	-	-	
	M	3	9,7	138,7	80,1	-	-	-	-	-	
	T	5	8,4	158,0	70,6	-	-	-	-	-	
M00-M99	Enfermedades del sistema osteomuscular y del tejido conjuntivo	V	4	14,0	104,3	52,1	-	-	-	-	
		M	2	6,5	21,1	14,9	-	-	-	-	
		T	6	10,1	45,2	18,4	-	-	-	-	
74 Artritis reumatoide y osteoartritis	V	-	-	-	-	-	-	-	-	-	
	M	-	-	-	-	-	-	-	-	-	
	T	-	-	-	-	-	-	-	-	-	
75 Osteoporosis y fracturas patológicas	V	2	7,0	92,0	65,0	-	-	-	-	-	
	M	1	3,2	15,3	15,3	-	-	-	-	-	
	T	3	5,0	34,5	19,9	-	-	-	-	-	
76 Otras enfermedades del sistema osteomuscular y del tejido conjuntivo	V	2	7,0	125,7	88,9	-	-	-	-	-	
	M	1	3,2	38,8	38,8	-	-	-	-	-	
	T	3	5,0	72,0	41,5	-	-	-	-	-	
N00-N99	Enfermedades del sistema genitourinario	V	12	42,1	98,5	28,4	16,5	69,8	1,7	16,5	52,6
		M	19	61,3	109,9	25,2	-	-	-	-	
		T	31	52,1	104,9	18,8	16,5	35,1	1,1	16,5	26,1
77 Enfermedades del riñón y del uréter	V	6	21,1	89,9	36,7	16,5	69,8	1,7	16,5	52,6	
	M	5	16,1	78,4	35,0	-	-	-	-	-	
	T	11	18,5	83,7	25,3	16,5	35,1	1,1	16,5	26,1	
78 Enfermedades de los genitales masculinos	V	1	3,5	204,0	204,0	-	-	-	-	-	
	M	-	-	-	-	-	-	-	-	-	
	T	1	1,7	197,2	197,2	-	-	-	-	-	
79 Enfermedades de los genitales femeninos y trastornos de la mama	V	-	-	-	-	-	-	-	-	-	
	M	-	-	-	-	-	-	-	-	-	
	T	-	-	-	-	-	-	-	-	-	
80 Otras enfermedades del sistema genitourinario	V	5	17,6	99,5	44,5	-	-	-	-	-	
	M	14	45,2	132,0	35,3	-	-	-	-	-	
	T	19	32,0	121,7	27,9	-	-	-	-	-	
O00-O99	Embarazo, parto y puerperio	V	-	-	-	-	-	-	-	-	
		M	-	-	-	-	-	-	-	-	
		T	-	-	-	-	-	-	-	-	
81 Embarazo, parto y puerperio	V	-	-	-	-	-	-	-	-	-	
	M	-	-	-	-	-	-	-	-	-	
	T	-	-	-	-	-	-	-	-	-	
P00-P96	Ciertas afecciones originadas en el periodo perinatal	V	-	-	-	-	-	-	-	-	
		M	-	-	-	-	-	-	-	-	
		T	-	-	-	-	-	-	-	-	

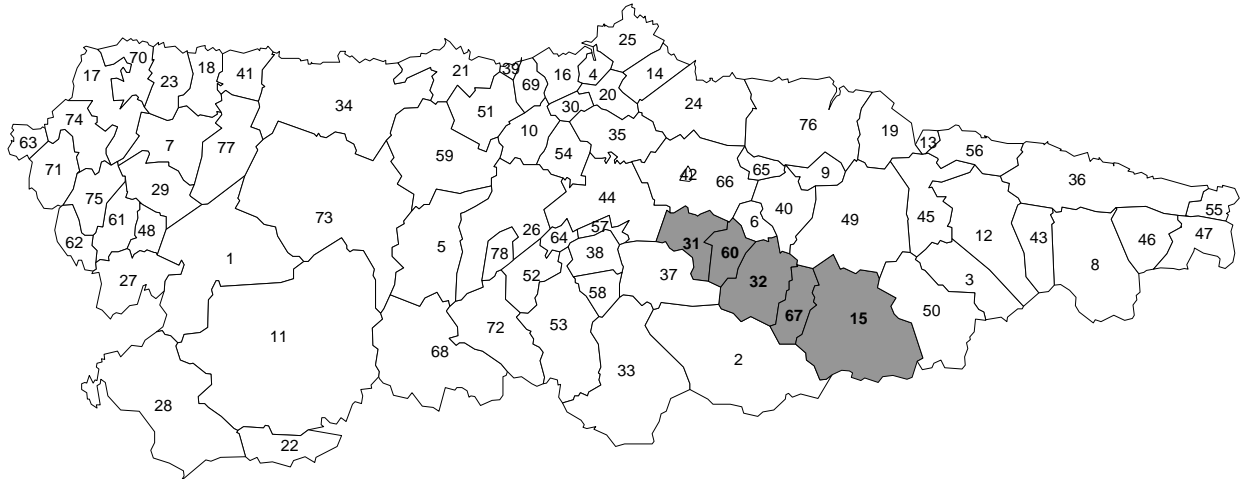
II.7.9(Cont.).CAUSAS DE MUERTE POR SEXO

ÁREA VII 2019

(Lista reducida 102 grupos. Cifras absolutas, tasas específicas por 100.000, índice de mortalidad estandarizado, error estándar, años potenciales de vida perdidos, tasa de APVP, % APVP, media APVP, tasas estandarizadas APVP por población Europea)

CAUSA DE MUERTE	Nº	Tasa 0/0000	IME	EE	APVP	TASA APVP	% APVP	MEDIA APVP	T. STD. APVP
82 Ciertas afecciones originadas en el periodo perinatal	V	-	-	-	-	-	-	-	-
	M	-	-	-	-	-	-	-	-
	T	-	-	-	-	-	-	-	-
Q00-Q99 Malformaciones congénitas, deformidades y anomalías cromosómicas	V	1	3,5	192,1	192,1	-	-	-	-
	M	1	3,2	113,2	113,2	-	-	-	-
	T	2	3,4	142,0	100,4	-	-	-	-
83 Malformaciones congénitas del sistema nervioso	V	-	-	-	-	-	-	-	-
	M	-	-	-	-	-	-	-	-
	T	-	-	-	-	-	-	-	-
84 Malformaciones congénitas del sistema circulatorio	V	1	3,5	588,1	588,1	-	-	-	-
	M	-	-	-	-	-	-	-	-
	T	1	1,7	191,5	191,5	-	-	-	-
85 Otras malformaciones congénitas, deformidades y anomalías cromosómicas	V	-	-	-	-	-	-	-	-
	M	1	3,2	207,2	207,2	-	-	-	-
	T	1	1,7	126,7	126,7	-	-	-	-
R00-R99(-R75) Síntomas, signos y hallazgos anormales clínicos y de laboratorio, no clasificados en otra parte	V	1	3,5	32,1	32,1	1,5	6,3	0,2	1,5
	M	7	22,6	76,9	29,1	9,5	40,7	1,9	9,5
	T	8	13,5	65,9	23,3	11,0	23,4	0,7	5,5
86 Paro cardíaco, muerte sin asistencia y otra causa desconocida de mortalidad	V	1	3,5	154,0	154,0	1,5	6,3	0,2	1,5
	M	1	3,2	370,2	370,2	9,5	40,7	1,9	9,5
	T	2	3,4	219,2	155,0	11,0	23,4	0,7	5,5
87 Senilidad	V	-	-	-	-	-	-	-	-
	M	3	9,7	53,8	31,1	-	-	-	-
	T	3	5,0	45,1	26,0	-	-	-	-
88 Muerte súbita infantil	V	-	-	-	-	-	-	-	-
	M	-	-	-	-	-	-	-	-
	T	-	-	-	-	-	-	-	-
89 Resto de síntomas, signos y hallazgos anormales clínicos y de laboratorio, no clasificados en otra parte	V	-	-	-	-	-	-	-	-
	M	3	9,7	92,1	53,2	-	-	-	-
	T	3	5,0	66,3	38,3	-	-	-	-
V01-Y98 Causas externas de morbilidad y mortalidad	V	20	70,2	99,7	22,3	167,5	708,8	17,3	18,6
	M	7	22,6	49,9	18,9	-	-	-	-
	T	27	45,4	79,3	15,3	167,5	356,5	11,4	18,6
90 Accidentes de tráfico de vehículos de motor	V	1	3,5	54,8	54,8	2,5	10,6	0,3	2,5
	M	1	3,2	314,0	314,0	-	-	-	-
	T	2	3,4	93,7	66,2	2,5	5,3	0,2	2,5
91 Otros accidentes de transporte	V	4	14,0	971,8	485,9	64,0	270,8	6,6	32,0
	M	-	-	-	-	-	-	-	-
	T	4	6,7	987,1	493,5	64,0	136,2	4,4	32,0
92 Caídas accidentales	V	3	10,5	42,1	24,3	20,5	86,7	2,1	20,5
	M	3	9,7	33,9	19,6	-	-	-	-
	T	6	10,1	37,5	15,3	20,5	43,6	1,4	20,5
93 Ahogamiento, sumersión y sofocación accidentales	V	1	3,5	51,1	51,1	-	-	-	-
	M	3	9,7	174,7	100,9	-	-	-	-
	T	4	6,7	109,3	54,7	-	-	-	-
94 Accidentes por fuego, humo y sustancias calientes	V	-	-	-	-	-	-	-	-
	M	-	-	-	-	-	-	-	-
	T	-	-	-	-	-	-	-	-
95 Envenenamiento accidental por psicofármacos y drogas de abuso	V	1	3,5	73,1	73,1	15,5	65,6	1,6	15,5
	M	-	-	-	-	-	-	-	-
	T	1	1,7	55,5	55,5	15,5	33,0	1,1	15,5
96 Otros envenenamientos accidentales	V	-	-	-	-	-	-	-	-
	M	-	-	-	-	-	-	-	-
	T	-	-	-	-	-	-	-	-
97 Otros accidentes	V	-	-	-	-	-	-	-	-
	M	-	-	-	-	-	-	-	-
	T	-	-	-	-	-	-	-	-
98 Suicidio y lesiones autoinfligidas	V	8	28,1	133,6	47,2	34,0	143,9	3,5	17,0
	M	-	-	-	-	-	-	-	-
	T	8	13,5	101,0	35,7	34,0	72,4	2,3	17,0
99 Agresiones (homicidio)	V	1	3,5	271,6	271,6	28,5	120,6	2,9	28,5
	M	-	-	-	-	-	-	-	-
	T	1	1,7	243,2	243,2	28,5	60,7	1,9	28,5
100 Eventos de intención no determinada	V	-	-	-	-	-	-	-	-
	M	-	-	-	-	-	-	-	-
	T	-	-	-	-	-	-	-	-
101 Complicaciones de la atención médica y quirúrgica	V	-	-	-	-	-	-	-	-
	M	-	-	-	-	-	-	-	-
	T	-	-	-	-	-	-	-	-
102 Otras causas externas y sus efectos tardíos	V	1	3,5	760,6	760,6	2,5	10,6	0,3	2,5
	M	-	-	-	-	-	-	-	-
	T	1	1,7	498,7	498,7	2,5	5,3	0,2	2,5

AREA SANITARIA VIII



MUNICIPIOS

15	Caso	32	Laviana	67	Sobrescobio
31	Langreo	60	S. Martín Rey Aurelio		

II.8.1. MORTALIDAD GENERAL ÁREA VIII 2019

	<u>N. Absoluto</u>	<u>Tasa 0/00</u>	<u>T.std. Mundial</u>	<u>T.std. Europea</u>	<u>IME</u>
VARONES	484	14,2	4,3	6,7	110,6
MUJERES	536	14,6	2,5	4,0	110,5
TOTAL	1020	14,4	3,3	5,2	110,2

II.8.2. DISTRIBUCIÓN POR EDAD Y SEXO ÁREA VIII 2019 (Números absolutos, porcentajes y tasas específicas por mil)

<u>Grupo edad</u>	<u>VARONES</u>			<u>MUJERES</u>			<u>TOTAL</u>		
	<u>Nº</u>	<u>%</u>	<u>Tasa 0/00</u>	<u>Nº</u>	<u>%</u>	<u>Tasa 0/00</u>	<u>Nº</u>	<u>%</u>	<u>Tasa 0/00</u>
N.E.	-	-	-	-	-	-	-	-	-
<1	-	-	-	1	0,2	5,9	1	0,1	2,8
1 - 4	-	-	-	-	-	-	-	-	-
5 - 14	-	-	-	1	0,2	0,4	1	0,1	0,2
15 - 24	2	0,4	0,8	-	-	-	2	0,2	0,4
25 - 34	2	0,4	0,6	-	-	-	2	0,2	0,3
35 - 44	6	1,2	1,1	3	0,6	0,6	9	0,9	0,9
45 - 54	28	5,8	5,1	12	2,2	2,2	40	3,9	3,7
55 - 64	63	13,0	10,4	41	7,6	6,5	104	10,2	8,4
65 - 74	97	20,0	21,7	47	8,8	9,2	144	14,1	15,0
75 - 84	109	22,5	49,7	118	22,0	34,6	227	22,3	40,5
85+	177	36,6	165,6	313	58,4	123,1	490	48,0	135,7

II.8.3. PRIMERAS CAUSAS DE MORTALIDAD POR GRUPOS DE EDAD Y SEXO

ÁREA VIII 2019

(Lista reducida 102 grupos. Valores absolutos y porcentajes por grupos de edad)

Varones										
G. Edad	1ª Causa		2ª Causa		3ª Causa					
	Enfermedad	Nº %	Enfermedad	Nº %	Enfermedad	Nº %				
5-14										
15-39	Suicidio y lesiones autoinfligidas	2 40,0	Tumor maligno del páncreas	2 40,0	Accidentes de tráfico de vehículos de motor	1 20,0				
40-64	Tumor maligno de la tráquea, de los bronquios y del pulmón	18 18,8	Infarto agudo de miocardio	12 12,5	Cirrosis y otras enfermedades crónicas del hígado	8 8,3				
65+	Tumor maligno de la tráquea, de los bronquios y del pulmón	30 7,8	Enfermedades cerebrovasculares	24 6,3	Otras enfermedades isquémicas del corazón	24 6,3				

Mujeres										
G. Edad	1ª Causa		2ª Causa		3ª Causa					
	Enfermedad	Nº %	Enfermedad	Nº %	Enfermedad	Nº %				
5-14	Leucemia	1 100,0								
15-39	Tumores benignos	1 100,0								
40-64	Tumor maligno de la tráquea, de los bronquios y del pulmón	9 16,4	Tumor maligno de la mama	5 9,1	Tumor maligno del recto, de la porción rectosigmoide y del ano	3 5,5				
65+	Enfermedades cerebrovasculares	44 9,2	Otras enfermedades del corazón	40 8,4	Trastornos mentales orgánicos, senil y presenil	34 7,1				

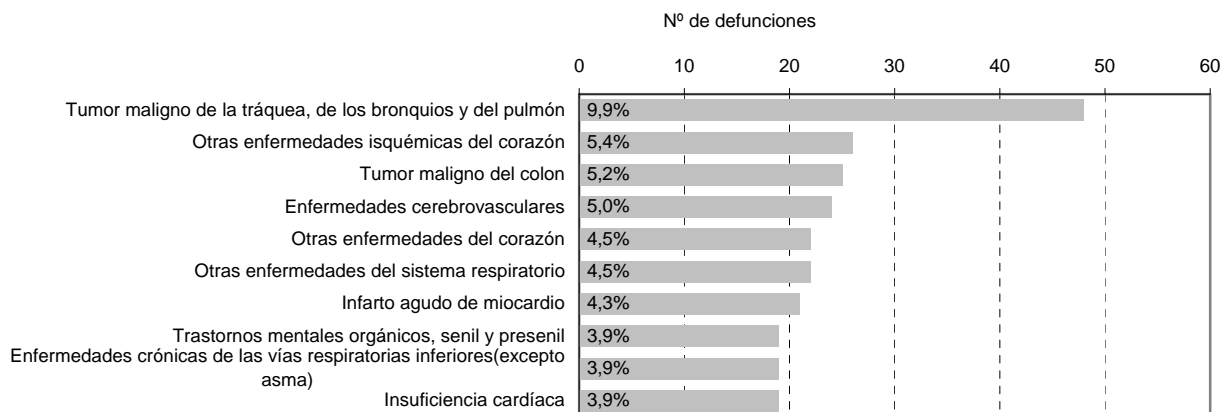
Total										
G. Edad	1ª Causa		2ª Causa		3ª Causa					
	Enfermedad	Nº %	Enfermedad	Nº %	Enfermedad	Nº %				
5-14	Leucemia	1 100,0								
15-39	Suicidio y lesiones autoinfligidas	2 33,3	Tumor maligno del páncreas	2 33,3	Accidentes de tráfico de vehículos de motor	1 16,7				
40-64	Tumor maligno de la tráquea, de los bronquios y del pulmón	27 17,9	Infarto agudo de miocardio	15 9,9	Tumor maligno del colon	10 6,6				
65+	Enfermedades cerebrovasculares	68 7,9	Otras enfermedades del corazón	57 6,6	Trastornos mentales orgánicos, senil y presenil	53 6,2				

II.8.4.DIEZ PRIMERAS CAUSAS DE MORTALIDAD

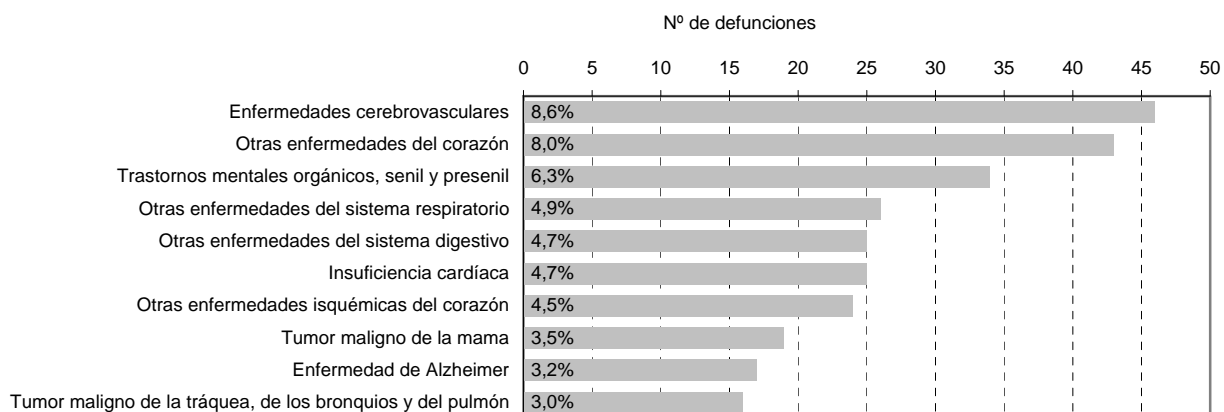
ÁREA VIII 2019

(Lista reducida 102 grupos. Valores absolutos y porcentajes sobre total de mortalidad)

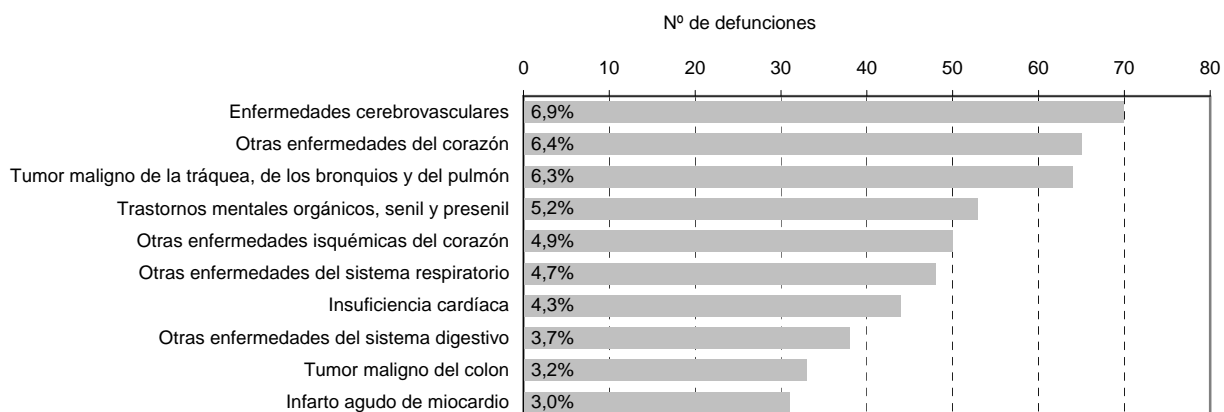
Varones



Mujeres

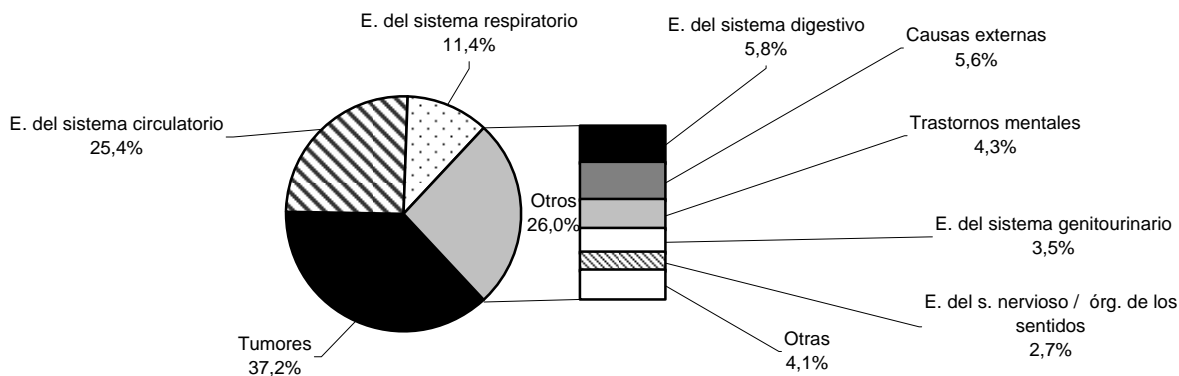


Total

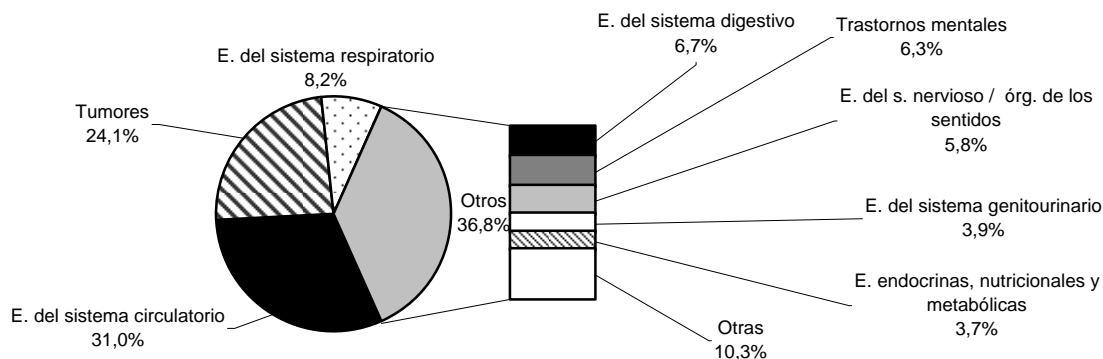


II.8.5. PRIMERAS CAUSAS DE MUERTE POR GRANDES GRUPOS DE ENFERMEDAD ÁREA VIII 2019

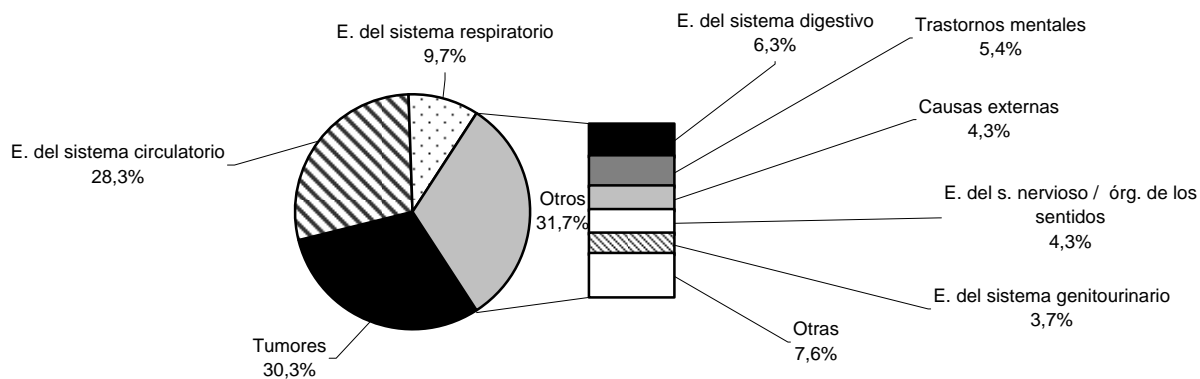
Varones



Mujeres



Total



II.8.6.MORTALIDAD POR GRANDES GRUPOS DE ENFERMEDADES
ÁREA VIII 2019
(Cifras absolutas, porcentajes sobre total fallecidos, distribución por grupos de edad)

TOTAL

GRUPO		TOTAL	N.E.	<1	1-4	5-14	15-24	25-34	35-44	45-54	55-64	65-74	75-84	85+	
Totales		Nº	1020	-	1	-	1	2	2	9	40	104	144	227	490
I	E. infecciosas y parasitarias	Nº	13	-	-	-	-	-	-	1	-	2	2	5	3
		%	1,3	-	-	-	-	-	-	11,1	-	1,9	1,4	2,2	0,6
II	Tumores	Nº	309	-	-	-	1	-	1	4	20	55	80	72	76
		%	30,3	-	-	-	100,0	-	50,0	44,4	50,0	52,9	55,6	31,7	15,5
III	E. sangre /hematopoyéticos /inmunidad	Nº	11	-	-	-	-	-	-	-	-	1	-	1	9
		%	1,1	-	-	-	-	-	-	-	-	1,0	-	0,4	1,8
IV	E. endocrinas, nutricionales y metabólicas	Nº	28	-	-	-	-	-	-	-	3	-	6	8	11
		%	2,7	-	-	-	-	-	-	-	7,5	-	4,2	3,5	2,2
V	Trastornos mentales	Nº	55	-	-	-	-	-	-	-	1	-	1	8	45
		%	5,4	-	-	-	-	-	-	-	2,5	-	0,7	3,5	9,2
VI-VIII	E. del s. Nervioso /órg. de los sentidos	Nº	44	-	-	-	-	-	-	2	2	3	5	3	29
		%	4,3	-	-	-	-	-	-	22,2	5,0	2,9	3,5	1,3	5,9
IX	E. del sistema circulatorio	Nº	289	-	-	-	-	-	-	-	7	26	25	65	166
		%	28,3	-	-	-	-	-	-	-	17,5	25,0	17,4	28,6	33,9
X	E. del sistema respiratorio	Nº	99	-	-	-	-	-	-	1	1	2	12	23	60
		%	9,7	-	-	-	-	-	-	11,1	2,5	1,9	8,3	10,1	12,2
XI	E. del sistema digestivo	Nº	64	-	-	-	-	-	-	-	2	10	4	24	24
		%	6,3	-	-	-	-	-	-	-	5,0	9,6	2,8	10,6	4,9
XII	E. de la piel y del tejido subcutáneo	Nº	-	-	-	-	-	-	-	-	-	-	-	-	-
		%	-	-	-	-	-	-	-	-	-	-	-	-	-
XIII	E. del s. osteomuscular / conjuntivo	Nº	9	-	-	-	-	-	-	-	-	-	1	3	5
		%	0,9	-	-	-	-	-	-	-	-	-	0,7	1,3	1,0
XIV	E. del sistema genitourinario	Nº	38	-	-	-	-	-	-	-	1	-	2	6	29
		%	3,7	-	-	-	-	-	-	-	2,5	-	1,4	2,6	5,9
XV	Embarazo, parto y puerperio	Nº	-	-	-	-	-	-	-	-	-	-	-	-	-
		%	-	-	-	-	-	-	-	-	-	-	-	-	-
XVI	Afecciones perinatales	Nº	1	-	1	-	-	-	-	-	-	-	-	-	-
		%	0,1	-	100,0	-	-	-	-	-	-	-	-	-	-
XVII	Anomalías congénitas / cromosómicas	Nº	-	-	-	-	-	-	-	-	-	-	-	-	-
		%	-	-	-	-	-	-	-	-	-	-	-	-	-
XVIII	Causas mal definidas	Nº	16	-	-	-	-	-	-	-	-	-	2	1	13
		%	1,6	-	-	-	-	-	-	-	-	-	1,4	0,4	2,7
XX	Causas externas	Nº	44	-	-	-	-	2	1	1	3	5	4	8	20
		%	4,3	-	-	-	-	100,0	50,0	11,1	7,5	4,8	2,8	3,5	4,1

II.8.6(Cont.).MORTALIDAD POR GRANDES GRUPOS DE ENFERMEDADES

ÁREA VIII 2019

(Cifras absolutas, porcentajes sobre varones fallecidos, distribución por grupos de edad)

VARONES

GRUPO		TOTAL	N.E.	<1	1-4	5-14	15-24	25-34	35-44	45-54	55-64	65-74	75-84	85+
Totales	Nº	484	-	-	-	-	2	2	6	28	63	97	109	177
I	E. infecciosas y parasitarias	Nº	4	-	-	-	-	-	-	-	1	2	1	-
	%	0,8	-	-	-	-	-	-	-	-	1,6	2,1	0,9	-
II	Tumores	Nº	180	-	-	-	-	1	3	11	31	61	37	36
	%	37,2	-	-	-	-	-	50,0	50,0	39,3	49,2	62,9	33,9	20,3
III	E. sangre /hematopoyéticos /inmunidad	Nº	1	-	-	-	-	-	-	-	-	-	1	-
	%	0,2	-	-	-	-	-	-	-	-	-	-	0,9	-
IV	E. endocrinas, nutricionales y metabólicas	Nº	8	-	-	-	-	-	-	2	-	2	2	2
	%	1,7	-	-	-	-	-	-	-	7,1	-	2,1	1,8	1,1
V	Trastornos mentales	Nº	21	-	-	-	-	-	-	1	-	1	3	16
	%	4,3	-	-	-	-	-	-	-	3,6	-	1,0	2,8	9,0
VI-VIII	E. del s. Nervioso /org. de los sentidos	Nº	13	-	-	-	-	-	2	1	1	2	-	7
	%	2,7	-	-	-	-	-	-	33,3	3,6	1,6	2,1	-	4,0
IX	E. del sistema circulatorio	Nº	123	-	-	-	-	-	-	6	16	16	33	52
	%	25,4	-	-	-	-	-	-	-	21,4	25,4	16,5	30,3	29,4
X	E. del sistema respiratorio	Nº	55	-	-	-	-	-	-	1	2	5	13	34
	%	11,4	-	-	-	-	-	-	-	3,6	3,2	5,2	11,9	19,2
XI	E. del sistema digestivo	Nº	28	-	-	-	-	-	-	2	8	1	11	6
	%	5,8	-	-	-	-	-	-	-	7,1	12,7	1,0	10,1	3,4
XII	E. de la piel y del tejido subcutáneo	Nº	-	-	-	-	-	-	-	-	-	-	-	-
	%	-	-	-	-	-	-	-	-	-	-	-	-	-
XIII	E. del s. osteomuscular / conjuntivo	Nº	1	-	-	-	-	-	-	-	-	1	-	-
	%	0,2	-	-	-	-	-	-	-	-	-	1,0	-	-
XIV	E. del sistema genitourinario	Nº	17	-	-	-	-	-	-	1	-	2	3	11
	%	3,5	-	-	-	-	-	-	-	3,6	-	2,1	2,8	6,2
XV	Embarazo, parto y puerperio	Nº	-	-	-	-	-	-	-	-	-	-	-	-
	%	-	-	-	-	-	-	-	-	-	-	-	-	-
XVI	Afecciones perinatales	Nº	-	-	-	-	-	-	-	-	-	-	-	-
	%	-	-	-	-	-	-	-	-	-	-	-	-	-
XVII	Anomalías congénitas / cromosómicas	Nº	-	-	-	-	-	-	-	-	-	-	-	-
	%	-	-	-	-	-	-	-	-	-	-	-	-	-
XVIII	Causas mal definidas	Nº	6	-	-	-	-	-	-	-	-	2	-	4
	%	1,2	-	-	-	-	-	-	-	-	-	2,1	-	2,3
XX	Causas externas	Nº	27	-	-	-	2	1	1	3	4	2	5	9
	%	5,6	-	-	-	-	100,0	50,0	16,7	10,7	6,3	2,1	4,6	5,1

II.8.6(Cont.).MORTALIDAD POR GRANDES GRUPOS DE ENFERMEDADES

ÁREA VIII 2019

(Cifras absolutas, porcentajes sobre mujeres fallecidas, distribución por grupos de edad)

MUJERES

GRUPO	TOTAL	N.E.	<1	1-4	5-14	15-24	25-34	35-44	45-54	55-64	65-74	75-84	85+	
Totales	Nº	536	-	1	-	1	-	-	3	12	41	47	118	313
I E. infecciosas y parasitarias	Nº	9	-	-	-	-	-	1	-	1	-	4	3	
	%	1,7	-	-	-	-	-	33,3	-	2,4	-	3,4	1,0	
II Tumores	Nº	129	-	-	1	-	-	1	9	24	19	35	40	
	%	24,1	-	-	100,0	-	-	33,3	75,0	58,5	40,4	29,7	12,8	
III E. sangre /hematopoyéticos /inmunidad	Nº	10	-	-	-	-	-	-	-	1	-	-	9	
	%	1,9	-	-	-	-	-	-	-	2,4	-	-	2,9	
IV E. endocrinas, nutricionales y metabólicas	Nº	20	-	-	-	-	-	-	1	-	4	6	9	
	%	3,7	-	-	-	-	-	-	8,3	-	8,5	5,1	2,9	
V Trastornos mentales	Nº	34	-	-	-	-	-	-	-	-	-	5	29	
	%	6,3	-	-	-	-	-	-	-	-	-	4,2	9,3	
VI-VIII E. del s. Nervioso /órg. de los sentidos	Nº	31	-	-	-	-	-	-	1	2	3	3	22	
	%	5,8	-	-	-	-	-	-	8,3	4,9	6,4	2,5	7,0	
IX E. del sistema circulatorio	Nº	166	-	-	-	-	-	-	1	10	9	32	114	
	%	31,0	-	-	-	-	-	-	8,3	24,4	19,1	27,1	36,4	
X E. del sistema respiratorio	Nº	44	-	-	-	-	-	1	-	-	7	10	26	
	%	8,2	-	-	-	-	-	33,3	-	-	14,9	8,5	8,3	
XI E. del sistema digestivo	Nº	36	-	-	-	-	-	-	-	2	3	13	18	
	%	6,7	-	-	-	-	-	-	-	4,9	6,4	11,0	5,8	
XII E. de la piel y del tejido subcutáneo	Nº	-	-	-	-	-	-	-	-	-	-	-	-	
	%	-	-	-	-	-	-	-	-	-	-	-	-	
XIII E. del s. osteomuscular / conjuntivo	Nº	8	-	-	-	-	-	-	-	-	-	3	5	
	%	1,5	-	-	-	-	-	-	-	-	-	2,5	1,6	
XIV E. del sistema genitourinario	Nº	21	-	-	-	-	-	-	-	-	-	3	18	
	%	3,9	-	-	-	-	-	-	-	-	-	2,5	5,8	
XV Embarazo, parto y puerperio	Nº	-	-	-	-	-	-	-	-	-	-	-	-	
	%	-	-	-	-	-	-	-	-	-	-	-	-	
XVI Afecciones perinatales	Nº	1	-	1	-	-	-	-	-	-	-	-	-	
	%	0,2	-	100,0	-	-	-	-	-	-	-	-	-	
XVII Anomalías congénitas / cromosómicas	Nº	-	-	-	-	-	-	-	-	-	-	-	-	
	%	-	-	-	-	-	-	-	-	-	-	-	-	
XVIII Causas mal definidas	Nº	10	-	-	-	-	-	-	-	-	-	1	9	
	%	1,9	-	-	-	-	-	-	-	-	-	0,8	2,9	
XX Causas externas	Nº	17	-	-	-	-	-	-	-	1	2	3	11	
	%	3,2	-	-	-	-	-	-	-	2,4	4,3	2,5	3,5	

II.8.7.MORTALIDAD POR GRANDES GRUPOS DE ENFERMEDADES

ÁREA VIII 2019

(Tasas específicas por 100.000, distribución por grupos de edad)

TOTAL

GRUPO	TOTAL	N.E.	≤1	1-4	5-14	15-24	25-34	35-44	45-54	55-64	65-74	75-84	85+
Totales	1440,9	-	276,2	-	19,8	41,2	30,7	86,7	366,5	843,1	1502,8	4048,5	13569,6
I E. infecciosas y parasitarias	18,4	-	-	-	-	-	-	9,6	-	16,2	20,9	89,2	83,1
II Tumores	436,5	-	-	-	19,8	-	15,3	38,6	183,2	445,8	834,9	1284,1	2104,7
III E. sangre / hematopoyéticos / inmunidad	15,5	-	-	-	-	-	-	-	-	8,1	-	17,8	249,2
IV E. endocrinas, nutricionales y metabólicas	39,6	-	-	-	-	-	-	-	27,5	-	62,6	142,7	304,6
V Trastornos mentales	77,7	-	-	-	-	-	-	-	9,2	-	10,4	142,7	1246,2
VI-VIII E. del s. Nervioso / órg. de los sentidos	62,2	-	-	-	-	-	-	19,3	18,3	24,3	52,2	53,5	803,1
IX E. del sistema circulatorio	408,3	-	-	-	-	-	-	-	64,1	210,8	260,9	1159,3	4597,1
X E. del sistema respiratorio	139,9	-	-	-	-	-	-	9,6	9,2	16,2	125,2	410,2	1661,6
XI E. del sistema digestivo	90,4	-	-	-	-	-	-	-	18,3	81,1	41,7	428,0	664,6
XII E. de la piel y del tejido subcutáneo	-	-	-	-	-	-	-	-	-	-	-	-	-
XIII E. del s. osteomuscular / conjuntivo	12,7	-	-	-	-	-	-	-	-	-	10,4	53,5	138,5
XIV E. del sistema genitourinario	53,7	-	-	-	-	-	-	-	9,2	-	20,9	107,0	803,1
XV Embarazo, parto y puerperio	-	-	-	-	-	-	-	-	-	-	-	-	-
XVI Afecciones perinatales	1,4	-	276,2	-	-	-	-	-	-	-	-	-	-
XVII Anomalías congénitas / cromosómicas	-	-	-	-	-	-	-	-	-	-	-	-	-
XVIII Causas mal definidas	22,6	-	-	-	-	-	-	-	-	-	20,9	17,8	360,0
XX Causas externas	62,2	-	-	-	-	41,2	15,3	9,6	27,5	40,5	41,7	142,7	553,9

II.8.7(Cont.).MORTALIDAD POR GRANDES GRUPOS DE ENFERMEDADES

ÁREA VIII 2019

(Tasas específicas por 100.000, distribución por grupos de edad)

VARONES

GRUPO	TOTAL	N.E.	≤1	1-4	5-14	15-24	25-34	35-44	45-54	55-64	65-74	75-84	85+
Totales	1423,7	-	-	-	-	78,9	60,6	113,3	511,6	1044,1	2169,5	4970,4	16557,5
I E. infecciosas y parasitarias	11,8	-	-	-	-	-	-	-	-	16,6	44,7	45,6	-
II Tumores	529,5	-	-	-	-	-	30,3	56,7	201,0	513,8	1364,3	1687,2	3367,6
III E. sangre / hematopoyéticos / inmunidad	2,9	-	-	-	-	-	-	-	-	-	-	45,6	-
IV E. endocrinas, nutricionales y metabólicas	23,5	-	-	-	-	-	-	-	36,5	-	44,7	91,2	187,1
V Trastornos mentales	61,8	-	-	-	-	-	-	-	18,3	-	22,4	136,8	1496,7
VI-VIII E. del s. Nervioso / órg. de los sentidos	38,2	-	-	-	-	-	-	37,8	18,3	16,6	44,7	-	654,8
IX E. del sistema circulatorio	361,8	-	-	-	-	-	-	-	109,6	265,2	357,9	1504,8	4864,4
X E. del sistema respiratorio	161,8	-	-	-	-	-	-	-	18,3	33,1	111,8	592,8	3180,5
XI E. del sistema digestivo	82,4	-	-	-	-	-	-	-	36,5	132,6	22,4	501,6	561,3
XII E. de la piel y del tejido subcutáneo	-	-	-	-	-	-	-	-	-	-	-	-	-
XIII E. del s. osteomuscular / conjuntivo	2,9	-	-	-	-	-	-	-	-	-	22,4	-	-
XIV E. del sistema genitourinario	50,0	-	-	-	-	-	-	-	18,3	-	44,7	136,8	1029,0
XV Embarazo, parto y puerperio	-	-	-	-	-	-	-	-	-	-	-	-	-
XVI Afecciones perinatales	-	-	-	-	-	-	-	-	-	-	-	-	-
XVII Anomalías congénitas / cromosómicas	-	-	-	-	-	-	-	-	-	-	-	-	-
XVIII Causas mal definidas	17,6	-	-	-	-	-	-	-	-	-	44,7	-	374,2
XX Causas externas	79,4	-	-	-	-	78,9	30,3	18,9	54,8	66,3	44,7	228,0	841,9

MUJERES

GRUPO	TOTAL	N.E.	≤1	1-4	5-14	15-24	25-34	35-44	45-54	55-64	65-74	75-84	85+
Totales	1456,8	-	588,2	-	41,3	-	-	59,0	220,5	650,6	919,6	3456,4	12313,1
I E. infecciosas y parasitarias	24,5	-	-	-	-	-	-	19,7	-	15,9	-	117,2	118,0
II Tumores	350,6	-	-	-	41,3	-	-	19,7	165,4	380,8	371,7	1025,2	1573,6
III E. sangre / hematopoyéticos / inmunidad	27,2	-	-	-	-	-	-	-	-	15,9	-	-	354,1
IV E. endocrinas, nutricionales y metabólicas	54,4	-	-	-	-	-	-	-	18,4	-	78,3	175,7	354,1
V Trastornos mentales	92,4	-	-	-	-	-	-	-	-	-	-	146,5	1140,8
VI-VIII E. del s. Nervioso / órg. de los sentidos	84,3	-	-	-	-	-	-	-	18,4	31,7	58,7	87,9	865,5
IX E. del sistema circulatorio	451,2	-	-	-	-	-	-	-	18,4	158,7	176,1	937,3	4484,7
X E. del sistema respiratorio	119,6	-	-	-	-	-	-	19,7	-	-	137,0	292,9	1022,8
XI E. del sistema digestivo	97,8	-	-	-	-	-	-	-	-	31,7	58,7	380,8	708,1
XII E. de la piel y del tejido subcutáneo	-	-	-	-	-	-	-	-	-	-	-	-	-
XIII E. del s. osteomuscular / conjuntivo	21,7	-	-	-	-	-	-	-	-	-	-	87,9	196,7
XIV E. del sistema genitourinario	57,1	-	-	-	-	-	-	-	-	-	-	87,9	708,1
XV Embarazo, parto y puerperio	-	-	-	-	-	-	-	-	-	-	-	-	-
XVI Afecciones perinatales	2,7	-	588,2	-	-	-	-	-	-	-	-	-	-
XVII Anomalías congénitas / cromosómicas	-	-	-	-	-	-	-	-	-	-	-	-	-
XVIII Causas mal definidas	27,2	-	-	-	-	-	-	-	-	-	-	29,3	354,1
XX Causas externas	46,2	-	-	-	-	-	-	-	-	15,9	39,1	87,9	432,7

II.8.8.CAUSAS DE MUERTE POR EDAD Y SEXO

ÁREA VIII 2019

(Lista reducida 102 grupos. Cifras absolutas, tasas específicas por cien mil habitantes. V = varones, M = mujeres, T = total)

CAUSA DE MUERTE		TOTAL	N.E.	<1	1-4	5-14	15-24	25-34	35-44	45-54	55-64	65-74	75-84	85+
Total	V	484	-	-	-	-	2	2	6	28	63	97	109	177
	M	1423,7	-	-	-	-	78,9	60,6	113,3	511,6	1044,1	2169,5	4970,4	16557,5
	T	1808,1	-	-	-	-	80,7	62,8	126,9	523,7	1107,7	2389,0	5169,8	16735,0
	T	1456,8	-	588,2	-	41,3	-	-	59,0	220,5	650,6	919,6	3456,4	12313,1
A00-B99, R75, U049 Ciertas enfermedades infecciosas y parasitarias	V	4	-	-	-	-	-	-	-	-	1	2	1	-
	M	11,8	-	-	-	-	-	-	-	-	16,6	44,7	45,6	-
	T	16,2	-	-	-	-	-	-	-	-	17,7	51,1	51,1	3
	T	24,5	-	-	-	-	-	-	19,7	-	15,9	-	117,2	118,0
1 Enfermedades infecciosas intestinales	V	1	-	-	-	-	-	-	-	-	-	-	1	-
	M	2,9	-	-	-	-	-	-	-	-	-	-	45,6	-
	T	3,9	-	-	-	-	-	-	-	-	-	-	46,6	39,3
2 Tuberculosis y sus efectos tardíos	V	2	-	-	-	-	-	-	-	-	-	-	1	1
	M	2,8	-	-	-	-	-	-	-	-	-	-	17,8	27,7
	T	4,8	-	-	-	-	-	-	-	-	-	-	18,8	28,7
3 Enfermedad meningocócica	V	1	-	-	-	-	-	-	-	-	-	-	-	-
	M	1	-	-	-	-	-	-	-	-	-	-	-	-
	T	2	-	-	-	-	-	-	-	-	-	-	-	-
4 Septicemia	V	4	-	-	-	-	-	-	-	-	-	-	-	-
	M	10,9	-	-	-	-	-	-	1	-	-	-	2	1
	T	14,9	-	-	-	-	-	-	1	-	-	-	2	1
5 Hepatitis vírica	V	5,7	-	-	-	-	-	-	9,6	-	-	-	35,7	27,7
	M	2,7	-	-	-	-	-	-	-	-	-	-	1	-
	T	8,4	-	-	-	-	-	-	9,6	-	-	-	36,7	27,7
6 SIDA	V	1,4	-	-	-	-	-	-	-	-	-	-	17,8	-
	M	2	-	-	-	-	-	-	-	-	1	1	-	-
	T	3,4	-	-	-	-	-	-	-	-	1	2	-	-
7 VIH+ (portador, evidencias de laboratorio del VIH, ...)	V	5,9	-	-	-	-	-	-	-	-	16,6	22,4	-	-
	M	1	-	-	-	-	-	-	-	-	1	-	-	-
	T	6,9	-	-	-	-	-	-	-	-	17,7	22,4	-	-
8 Resto de enfermedades infecciosas y parasitarias y sus efectos tardíos	V	4,2	-	-	-	-	-	-	-	-	16,2	10,4	-	-
	M	1	-	-	-	-	-	-	-	-	-	-	-	-
	T	5,2	-	-	-	-	-	-	-	-	16,2	10,4	-	-
C00-C48 Tumores	V	180	-	-	-	-	-	1	3	11	31	61	37	36
	M	529,5	-	-	-	-	-	30,3	56,7	201,0	513,8	1364,3	1687,2	3367,6
	T	709,5	-	-	-	-	-	31,3	60,0	212,0	544,8	1425,5	1724,4	3403,6
	T	350,6	-	-	-	41,3	-	-	19,7	165,4	380,8	371,7	1025,2	1573,6
9 Tumor maligno del labio, de la cavidad bucal y de la faringe	V	309	-	-	-	1	-	1	4	20	55	80	72	76
	M	436,5	-	-	-	19,8	-	15,3	38,6	183,2	445,8	834,9	1284,1	2104,7
	T	745,5	-	-	-	20,8	-	16,3	42,6	208,2	500,8	914,8	1356,2	2281,4
10 Tumor maligno del esófago	V	1	-	-	-	-	-	-	-	-	1	-	-	-
	M	2,9	-	-	-	-	-	-	-	-	16,6	-	-	-
	T	3,9	-	-	-	-	-	-	-	-	17,7	-	-	-
10 Tumor maligno del esófago	V	5,4	-	-	-	-	-	-	-	-	-	-	58,6	-
	M	3	-	-	-	-	-	-	-	-	1	-	2	-
	T	8,4	-	-	-	-	-	-	-	-	1	-	60,6	39,3
10 Tumor maligno del esófago	V	4,2	-	-	-	-	-	-	-	-	8,1	-	35,7	-
	M	3	-	-	-	-	-	-	-	-	1	2	-	-
	T	7,2	-	-	-	-	-	-	-	-	9,1	2	-	-
10 Tumor maligno del esófago	V	8,8	-	-	-	-	-	-	-	-	16,6	44,7	-	-
	M	2	-	-	-	-	-	-	-	-	1	1	-	-
	T	10,8	-	-	-	-	-	-	-	-	17,7	45,7	-	-
10 Tumor maligno del esófago	V	5	-	-	-	-	-	-	-	-	2	3	-	-
	M	7,1	-	-	-	-	-	-	-	-	16,2	31,3	-	-
	T	12,1	-	-	-	-	-	-	-	-	18,4	34,6	-	-

II.8.8(Cont.). CAUSAS DE MUERTE POR EDAD Y SEXO

ÁREA VIII 2019

(Lista reducida 102 grupos. Cifras absolutas, tasas específicas por cien mil habitantes. V = varones, M = mujeres, T = total)

CAUSA DE MUERTE	TOTAL	N.E.	<1	1-4	5-14	15-24	25-34	35-44	45-54	55-64	65-74	75-84	85+
11 Tumor maligno del estómago	V	11	-	-	-	-	-	-	1	2	4	2	2
		32,4	-	-	-	-	-	-	18,3	33,1	89,5	91,2	187,1
	M	6	-	-	-	-	-	-	-	1	-	1	4
12 Tumor maligno del colon	T	16,3	-	-	-	-	-	-	-	15,9	-	29,3	157,4
		17	-	-	-	-	-	-	1	3	4	3	6
	V	24,0	-	-	-	-	-	-	9,2	24,3	41,7	53,5	166,2
13 Tumor maligno del recto, de la porción rectosigmoide y del ano	V	25	-	-	-	-	-	-	3	5	8	3	6
		73,5	-	-	-	-	-	-	54,8	82,9	178,9	136,8	561,3
	M	8	-	-	-	-	-	-	1	1	-	1	5
14 Tumor maligno del hígado y vías biliares intrahepáticas	T	21,7	-	-	-	-	-	-	18,4	15,9	-	29,3	196,7
		33	-	-	-	-	-	-	4	6	8	4	11
	V	46,6	-	-	-	-	-	-	36,6	48,6	83,5	71,3	304,6
15 Tumor maligno del páncreas	V	13	-	-	-	-	-	-	1	-	5	4	3
		38,2	-	-	-	-	-	-	18,3	-	111,8	182,4	280,6
	M	8	-	-	-	-	-	-	-	3	2	2	1
16 Otros tumores malignos digestivos	T	21,7	-	-	-	-	-	-	-	47,6	39,1	58,6	39,3
		21	-	-	-	-	-	-	1	3	7	6	4
	V	29,7	-	-	-	-	-	-	9,2	24,3	73,1	107,0	110,8
17 Tumor maligno de la laringe	V	8	-	-	-	-	-	-	-	2	6	-	-
		23,5	-	-	-	-	-	-	-	33,1	134,2	-	-
	M	2	-	-	-	-	-	-	-	-	1	-	1
18 Tumor maligno de la tráquea, de los bronquios y del pulmón	T	5,4	-	-	-	-	-	-	-	-	19,6	-	39,3
		10	-	-	-	-	-	-	-	2	7	-	1
	V	14,1	-	-	-	-	-	-	-	16,2	73,1	-	27,7
19 Otros tumores malignos respiratorios e intratorácicos	V	11	-	-	-	-	1	1	-	-	4	4	1
		32,4	-	-	-	-	30,3	18,9	-	-	89,5	182,4	93,5
	M	11	-	-	-	-	-	-	1	2	1	5	2
20 Tumores malignos del hueso y cartilagos articulares	T	29,9	-	-	-	-	-	-	18,4	31,7	19,6	146,5	78,7
		22	-	-	-	-	1	1	1	2	5	9	3
	V	31,1	-	-	-	-	15,3	9,6	9,2	16,2	52,2	160,5	83,1
21 Melanoma maligno de la piel	V	-	-	-	-	-	-	-	-	-	-	-	-
		1	-	-	-	-	-	-	-	-	-	1	-
	M	2,7	-	-	-	-	-	-	-	-	-	29,3	-
22 Otros tumores de la piel y tejidos blandos	T	1	-	-	-	-	-	-	-	-	-	1	-
		1,4	-	-	-	-	-	-	-	-	-	17,8	-
	V	5	-	-	-	-	-	-	-	1	3	1	-
23 Tumor maligno de la mama	V	14,7	-	-	-	-	-	-	-	16,6	67,1	45,6	-
		2	-	-	-	-	-	-	-	1	1	-	-
	M	5,4	-	-	-	-	-	-	-	15,9	19,6	-	-
24 Tumor maligno de la mama	T	7	-	-	-	-	-	-	-	2	4	1	-
		9,9	-	-	-	-	-	-	-	16,2	41,7	17,8	-
	V	48	-	-	-	-	-	2	3	13	20	6	4
25 Tumor maligno de la mama	V	141,2	-	-	-	-	-	37,8	54,8	215,4	447,3	273,6	374,2
		16	-	-	-	-	-	-	2	7	3	1	3
	M	43,5	-	-	-	-	-	-	36,8	111,1	58,7	29,3	118,0
26 Tumor maligno de la mama	T	64	-	-	-	-	-	2	5	20	23	7	7
		90,4	-	-	-	-	-	19,3	45,8	162,1	240,0	124,8	193,9
	V	1	-	-	-	-	-	-	-	-	1	-	-
27 Tumor maligno de la mama	V	2,9	-	-	-	-	-	-	-	-	22,4	-	-
		2	-	-	-	-	-	-	-	1	1	-	-
	M	5,4	-	-	-	-	-	-	-	15,9	19,6	-	-
28 Tumor maligno de la mama	T	3	-	-	-	-	-	-	-	1	2	-	-
		4,2	-	-	-	-	-	-	-	8,1	20,9	-	-
	V	-	-	-	-	-	-	-	-	-	-	-	-
29 Tumor maligno de la mama	V	-	-	-	-	-	-	-	-	-	-	-	-
		1	-	-	-	-	-	-	-	1	-	-	-
	M	2,9	-	-	-	-	-	-	-	16,6	-	-	-
30 Tumor maligno de la mama	V	1	-	-	-	-	-	-	-	-	1	-	-
		2,7	-	-	-	-	-	-	-	-	19,6	-	-
	M	2	-	-	-	-	-	-	-	1	1	-	-
31 Tumor maligno de la mama	T	2,8	-	-	-	-	-	-	-	8,1	10,4	-	-
		2	-	-	-	-	-	-	-	-	-	2	-
	V	5,9	-	-	-	-	-	-	-	-	-	91,2	-
32 Tumor maligno de la mama	V	2	-	-	-	-	-	-	-	-	-	-	1
		5,4	-	-	-	-	-	-	-	-	19,6	-	39,3
	M	2	-	-	-	-	-	-	-	-	1	2	1
33 Tumor maligno de la mama	T	4	-	-	-	-	-	-	-	-	10,4	35,7	27,7
		5,7	-	-	-	-	-	-	-	-	-	-	-
	V	-	-	-	-	-	-	-	-	-	-	-	-
34 Tumor maligno de la mama	V	-	-	-	-	-	-	-	-	-	-	-	-
		19	-	-	-	-	-	-	2	3	3	6	5
	M	51,6	-	-	-	-	-	-	36,8	47,6	58,7	175,7	196,7
35 Tumor maligno de la mama	T	19	-	-	-	-	-	-	2	3	3	6	5
		26,8	-	-	-	-	-	-	18,3	24,3	31,3	107,0	138,5

II.8.8(Cont.). CAUSAS DE MUERTE POR EDAD Y SEXO

ÁREA VIII 2019

(Lista reducida 102 grupos. Cifras absolutas, tasas específicas por cien mil habitantes. V = varones, M = mujeres, T = total)

CAUSA DE MUERTE		TOTAL	N.E.	<1	1-4	5-14	15-24	25-34	35-44	45-54	55-64	65-74	75-84	85+
24 Tumor maligno del cuello del útero	V	-	-	-	-	-	-	-	-	-	-	-	-	-
	M	1	-	-	-	-	-	-	-	-	-	-	-	1
	T	2,7	-	-	-	-	-	-	-	-	-	-	-	39,3
25 Tumor maligno de otras partes del útero	V	1,4	-	-	-	-	-	-	-	-	-	-	-	27,7
	M	9	-	-	-	-	-	-	-	1	1	1	4	2
	T	24,5	-	-	-	-	-	-	-	18,4	15,9	19,6	117,2	78,7
26 Tumor maligno del ovario	V	9	-	-	-	-	-	-	-	1	1	1	4	2
	M	12,7	-	-	-	-	-	-	-	9,2	8,1	10,4	71,3	55,4
	T	4	-	-	-	-	-	-	-	-	-	-	2	1
27 Otros tumores malignos de órganos genitales femeninos	V	5,7	-	-	-	-	-	-	-	-	8,1	-	35,7	27,7
	M	3	-	-	-	-	-	-	-	-	-	-	2	1
	T	8,2	-	-	-	-	-	-	-	-	-	-	58,6	39,3
28 Tumor maligno de la próstata	V	3	-	-	-	-	-	-	-	-	-	-	2	1
	M	4,2	-	-	-	-	-	-	-	-	-	-	35,7	27,7
	T	14	-	-	-	-	-	-	-	1	-	1	4	8
29 Otros tumores malignos de órganos genitales masculinos	V	41,2	-	-	-	-	-	-	-	18,3	-	22,4	182,4	748,4
	M	14	-	-	-	-	-	-	-	-	-	-	-	-
	T	19,8	-	-	-	-	-	-	-	9,2	-	10,4	71,3	221,5
30 Tumor maligno del riñón, excepto pelvis renal	V	1	-	-	-	-	-	-	-	1	-	-	-	-
	M	2,9	-	-	-	-	-	-	-	18,3	-	-	-	-
	T	1,4	-	-	-	-	-	-	-	9,2	-	-	-	-
31 Tumor maligno de la vejiga	V	4	-	-	-	-	-	-	-	1	-	2	-	1
	M	11,8	-	-	-	-	-	-	-	18,3	-	44,7	-	93,5
	T	2	-	-	-	-	-	-	-	-	1	-	1	-
32 Otros tumores malignos de las vías urinarias	V	5,4	-	-	-	-	-	-	-	-	15,9	-	29,3	-
	M	6	-	-	-	-	-	-	-	1	1	2	1	1
	T	8,5	-	-	-	-	-	-	-	9,2	8,1	20,9	17,8	27,7
33 Tumor maligno del encéfalo	V	8	-	-	-	-	-	-	-	-	1	2	2	3
	M	23,5	-	-	-	-	-	-	-	-	16,6	44,7	91,2	280,6
	T	2	-	-	-	-	-	-	-	-	-	-	1	1
34 Otros tumores malignos neurológicos y endocrinos	V	5,4	-	-	-	-	-	-	-	-	-	-	29,3	39,3
	M	10	-	-	-	-	-	-	-	-	1	2	3	4
	T	14,1	-	-	-	-	-	-	-	-	8,1	20,9	53,5	110,8
35 Tumor maligno de los sitios mal definidos, secundarios y de sitios no especificados	V	1	-	-	-	-	-	-	-	-	-	1	-	-
	M	2,9	-	-	-	-	-	-	-	-	-	22,4	-	-
	T	2	-	-	-	-	-	-	-	-	-	2	-	-
36 Otros tumores malignos del tejido linfático, de los órganos hematopoyéticos y de tejidos afines (excepto leucemia)	V	5,4	-	-	-	-	-	-	-	-	-	39,1	-	-
	M	3	-	-	-	-	-	-	-	-	-	3	-	-
	T	4,2	-	-	-	-	-	-	-	-	-	31,3	-	-
37 Tumor maligno de los sitios mal definidos, secundarios y de sitios no especificados	V	3	-	-	-	-	-	-	-	-	2	-	1	-
	M	8,8	-	-	-	-	-	-	-	-	33,1	-	45,6	-
	T	2	-	-	-	-	-	-	-	-	-	-	1	1
38 Tumor maligno de los sitios mal definidos, secundarios y de sitios no especificados	V	5,4	-	-	-	-	-	-	-	-	-	-	29,3	39,3
	M	5	-	-	-	-	-	-	-	-	2	-	2	1
	T	7,1	-	-	-	-	-	-	-	-	16,2	-	35,7	27,7
39 Tumor maligno de los sitios mal definidos, secundarios y de sitios no especificados	V	-	-	-	-	-	-	-	-	-	-	-	-	-
	M	2	-	-	-	-	-	-	-	1	-	-	1	-
	T	5,4	-	-	-	-	-	-	-	18,4	-	-	29,3	-
40 Tumor maligno de los sitios mal definidos, secundarios y de sitios no especificados	V	2	-	-	-	-	-	-	-	1	-	-	1	-
	M	2,8	-	-	-	-	-	-	-	9,2	-	-	17,8	-
	T	5	-	-	-	-	-	-	-	-	1	1	1	2
41 Tumor maligno de los sitios mal definidos, secundarios y de sitios no especificados	V	14,7	-	-	-	-	-	-	-	-	16,6	22,4	45,6	187,1
	M	5	-	-	-	-	-	-	-	-	1	1	-	3
	T	13,6	-	-	-	-	-	-	-	-	15,9	19,6	-	118,0
42 Tumor maligno de los sitios mal definidos, secundarios y de sitios no especificados	V	10	-	-	-	-	-	-	-	-	2	2	1	5
	M	14,1	-	-	-	-	-	-	-	-	16,2	20,9	17,8	138,5
	T	6	-	-	-	-	-	-	-	-	-	1	1	4
43 Otros tumores malignos del tejido linfático, de los órganos hematopoyéticos y de tejidos afines (excepto leucemia)	V	17,6	-	-	-	-	-	-	-	-	-	22,4	45,6	374,2
	M	3	-	-	-	-	-	-	-	-	-	-	1	2
	T	8,2	-	-	-	-	-	-	-	-	-	-	29,3	78,7
44 Otros tumores malignos del tejido linfático, de los órganos hematopoyéticos y de tejidos afines (excepto leucemia)	V	9	-	-	-	-	-	-	-	-	-	1	2	6
	T	12,7	-	-	-	-	-	-	-	-	-	10,4	35,7	166,2

II.8.8(Cont.). CAUSAS DE MUERTE POR EDAD Y SEXO

ÁREA VIII 2019

(Lista reducida 102 grupos. Cifras absolutas, tasas específicas por cien mil habitantes. V = varones, M = mujeres, T = total)

CAUSA DE MUERTE	TOTAL	N.E.	<1	1-4	5-14	15-24	25-34	35-44	45-54	55-64	65-74	75-84	85+
37 Leucemia	V	3	-	-	-	-	-	-	-	-	-	3	-
		8,8	-	-	-	-	-	-	-	-	-	136,8	-
	M	3	-	-	1	-	-	-	-	-	-	1	1
	T	8,2	-	-	41,3	-	-	-	-	-	-	29,3	39,3
38 Tumores in situ	V	6	-	-	1	-	-	-	-	-	-	4	1
		8,5	-	-	19,8	-	-	-	-	-	-	71,3	27,7
	M	-	-	-	-	-	-	-	-	-	-	-	-
	T	-	-	-	-	-	-	-	-	-	-	-	-
39 Tumores benignos	V	1	-	-	-	-	-	-	-	-	-	1	-
		2,9	-	-	-	-	-	-	-	-	-	45,6	-
	M	2	-	-	-	-	-	1	1	-	-	-	-
	T	5,4	-	-	-	-	-	19,7	18,4	-	-	-	-
40 Síndrome Mielodiplástico	V	3	-	-	-	-	-	1	1	-	-	1	-
		4,2	-	-	-	-	-	9,6	9,2	-	-	17,8	-
	M	5	-	-	-	-	-	-	-	-	-	1	4
	T	13,6	-	-	-	-	-	-	-	-	-	29,3	157,4
41 Otros tumores de comportamiento incierto o desconocido	V	5	-	-	-	-	-	-	-	1	-	2	2
		14,7	-	-	-	-	-	-	-	16,6	-	91,2	187,1
	M	2	-	-	-	-	-	-	-	-	-	1	1
	T	5,4	-	-	-	-	-	-	-	-	-	29,3	39,3
D50-D89 Enfermedades de la sangre y de los órganos hematopoyéticos, y ciertos trastornos que afectan al mecanismo de la inmunidad	V	7	-	-	-	-	-	-	-	1	-	3	3
		9,9	-	-	-	-	-	-	-	8,1	-	53,5	83,1
	M	1	-	-	-	-	-	-	-	-	-	1	-
	T	2,9	-	-	-	-	-	-	-	-	-	45,6	-
42 Enfermedades de la sangre y de los órganos hematopoyéticos	V	10	-	-	-	-	-	-	-	1	-	-	9
		27,2	-	-	-	-	-	-	-	15,9	-	-	354,1
	M	11	-	-	-	-	-	-	-	1	-	1	9
	T	15,5	-	-	-	-	-	-	-	8,1	-	17,8	249,2
43 Ciertos trastornos que afectan al mecanismo de la inmunidad	V	1	-	-	-	-	-	-	-	-	-	1	-
		2,9	-	-	-	-	-	-	-	-	-	45,6	-
	M	9	-	-	-	-	-	-	-	-	-	-	9
	T	24,5	-	-	-	-	-	-	-	-	-	-	354,1
E00-E90 Enfermedades endocrinas, nutricionales y metabólicas	V	10	-	-	-	-	-	-	-	-	-	1	9
		14,1	-	-	-	-	-	-	-	-	-	17,8	249,2
	M	1	-	-	-	-	-	-	-	1	-	-	-
	T	2,7	-	-	-	-	-	-	-	15,9	-	-	-
44 Diabetes mellitus	V	1	-	-	-	-	-	-	-	1	-	-	-
		1,4	-	-	-	-	-	-	-	8,1	-	-	-
	M	8	-	-	-	-	-	-	2	-	2	2	2
	T	23,5	-	-	-	-	-	-	36,5	-	44,7	91,2	187,1
45 Otras enfermedades endocrinas, nutricionales y metabólicas	V	20	-	-	-	-	-	-	1	-	4	6	9
		54,4	-	-	-	-	-	-	18,4	-	78,3	175,7	354,1
	M	28	-	-	-	-	-	-	3	-	6	8	11
	T	39,6	-	-	-	-	-	-	27,5	-	62,6	142,7	304,6
F00-F99 Trastornos mentales y del comportamiento	V	5	-	-	-	-	-	-	1	-	1	2	1
		14,7	-	-	-	-	-	-	18,3	-	22,4	91,2	93,5
	M	14	-	-	-	-	-	-	-	-	2	6	6
	T	38,0	-	-	-	-	-	-	-	-	39,1	175,7	236,0
46 Trastornos mentales orgánicos senil y presenil	V	19	-	-	-	-	-	-	1	-	1	-	1
		26,8	-	-	-	-	-	-	9,2	-	31,3	142,7	193,9
	M	3	-	-	-	-	-	-	1	-	1	-	1
	T	8,8	-	-	-	-	-	-	18,3	-	22,4	-	93,5
46 Trastornos mentales orgánicos senil y presenil	V	6	-	-	-	-	-	-	1	-	2	-	3
		16,3	-	-	-	-	-	-	18,4	-	39,1	-	118,0
	M	9	-	-	-	-	-	-	2	-	3	-	4
	T	12,7	-	-	-	-	-	-	18,3	-	31,3	-	110,8
46 Trastornos mentales orgánicos senil y presenil	V	21	-	-	-	-	-	-	1	-	1	3	16
		61,8	-	-	-	-	-	-	18,3	-	22,4	136,8	1496,7
	M	34	-	-	-	-	-	-	-	-	-	5	29
	T	92,4	-	-	-	-	-	-	-	-	-	146,5	1140,8
46 Trastornos mentales orgánicos senil y presenil	V	55	-	-	-	-	-	-	1	-	1	8	45
		77,7	-	-	-	-	-	-	9,2	-	10,4	142,7	1246,2
	M	19	-	-	-	-	-	-	-	-	1	2	16
	T	55,9	-	-	-	-	-	-	-	-	22,4	91,2	1496,7
46 Trastornos mentales orgánicos senil y presenil	V	34	-	-	-	-	-	-	-	-	-	5	29
		92,4	-	-	-	-	-	-	-	-	-	146,5	1140,8
	M	53	-	-	-	-	-	-	-	-	1	7	45
	T	74,9	-	-	-	-	-	-	-	-	10,4	124,8	1246,2

II.8.8(Cont.). CAUSAS DE MUERTE POR EDAD Y SEXO

ÁREA VIII 2019

(Lista reducida 102 grupos. Cifras absolutas, tasas específicas por cien mil habitantes. V = varones, M = mujeres, T = total)

CAUSA DE MUERTE	TOTAL	N.E.	<1	1-4	5-14	15-24	25-34	35-44	45-54	55-64	65-74	75-84	85+
47 Trastornos mentales debidos al abuso de alcohol	V	2	-	-	-	-	-	-	1	-	-	1	-
	M	5,9	-	-	-	-	-	-	18,3	-	-	45,6	-
	T	2	-	-	-	-	-	-	1	-	-	1	-
		2,8	-	-	-	-	-	-	9,2	-	-	17,8	-
48 Trastornos mentales debidos al uso de drogas (drogodependencia, toxicomania)	V	-	-	-	-	-	-	-	-	-	-	-	-
	M	-	-	-	-	-	-	-	-	-	-	-	-
	T	-	-	-	-	-	-	-	-	-	-	-	-
49 Otros trastornos mentales y del comportamiento	V	-	-	-	-	-	-	-	-	-	-	-	-
	M	-	-	-	-	-	-	-	-	-	-	-	-
	T	-	-	-	-	-	-	-	-	-	-	-	-
G00-H95 Enfermedades del sistema nervioso y de los órganos de los sentidos	V	13	-	-	-	-	-	2	1	1	2	-	7
	M	38,2	-	-	-	-	-	37,8	18,3	16,6	44,7	-	654,8
	T	31	-	-	-	-	-	-	1	2	3	3	22
		84,3	-	-	-	-	-	-	18,4	31,7	58,7	87,9	865,5
	T	44	-	-	-	-	-	2	2	3	5	3	29
		62,2	-	-	-	-	-	19,3	18,3	24,3	52,2	53,5	803,1
50 Meningitis (otras en 003)	V	-	-	-	-	-	-	-	-	-	-	-	-
	M	-	-	-	-	-	-	-	-	-	-	-	-
	T	-	-	-	-	-	-	-	-	-	-	-	-
51 Enfermedad de Alzheimer	V	6	-	-	-	-	-	-	-	1	-	-	5
	M	17,6	-	-	-	-	-	-	-	16,6	-	-	467,7
	T	17	-	-	-	-	-	-	-	-	1	2	14
		46,2	-	-	-	-	-	-	-	-	19,6	58,6	550,7
	T	23	-	-	-	-	-	-	-	1	1	2	19
		32,5	-	-	-	-	-	-	-	8,1	10,4	35,7	526,2
52 Otras enfermedades del sistema nervioso y de los órganos de los sentidos	V	7	-	-	-	-	-	2	1	-	2	-	2
	M	20,6	-	-	-	-	-	37,8	18,3	-	44,7	-	187,1
	T	14	-	-	-	-	-	-	1	2	2	1	8
		38,0	-	-	-	-	-	-	18,4	31,7	39,1	29,3	314,7
	T	21	-	-	-	-	-	2	2	2	4	1	10
		29,7	-	-	-	-	-	19,3	18,3	16,2	41,7	17,8	276,9
I00-I99 Enfermedades del sistema circulatorio	V	123	-	-	-	-	-	-	6	16	16	33	52
	M	361,8	-	-	-	-	-	-	109,6	265,2	357,9	1504,8	4864,4
	T	166	-	-	-	-	-	-	1	10	9	32	114
		451,2	-	-	-	-	-	-	18,4	158,7	176,1	937,3	4484,7
	T	289	-	-	-	-	-	-	7	26	25	65	166
		408,3	-	-	-	-	-	-	64,1	210,8	260,9	1159,3	4597,1
53 Enfermedades cardiacas reumaticas crónicas	V	1	-	-	-	-	-	-	-	-	1	-	-
	M	2,9	-	-	-	-	-	-	-	-	22,4	-	-
	T	2	-	-	-	-	-	-	-	-	1	-	1
		5,4	-	-	-	-	-	-	-	-	19,6	-	39,3
	T	3	-	-	-	-	-	-	-	-	2	-	1
		4,2	-	-	-	-	-	-	-	-	20,9	-	27,7
54 Enfermedades hipertensivas	V	5	-	-	-	-	-	-	-	-	1	1	3
	M	14,7	-	-	-	-	-	-	-	-	22,4	45,6	280,6
	T	10	-	-	-	-	-	-	-	1	-	1	8
		27,2	-	-	-	-	-	-	-	15,9	-	29,3	314,7
	T	15	-	-	-	-	-	-	-	1	1	2	11
		21,2	-	-	-	-	-	-	-	8,1	10,4	35,7	304,6
55 Infarto agudo de miocardio	V	21	-	-	-	-	-	-	5	7	1	5	3
	M	61,8	-	-	-	-	-	-	91,4	116,0	22,4	228,0	280,6
	T	10	-	-	-	-	-	-	-	3	-	2	5
		27,2	-	-	-	-	-	-	-	47,6	-	58,6	196,7
	T	31	-	-	-	-	-	-	5	10	1	7	8
		43,8	-	-	-	-	-	-	45,8	81,1	10,4	124,8	221,5
56 Otras enfermedades isquémicas del corazón	V	26	-	-	-	-	-	-	-	2	4	5	15
	M	76,5	-	-	-	-	-	-	-	33,1	89,5	228,0	1403,2
	T	24	-	-	-	-	-	-	-	-	-	5	19
		65,2	-	-	-	-	-	-	-	-	-	146,5	747,4
	T	50	-	-	-	-	-	-	-	2	4	10	34
		70,6	-	-	-	-	-	-	-	16,2	41,7	178,3	941,6
57 Insuficiencia cardiaca	V	19	-	-	-	-	-	-	-	1	2	5	11
	M	55,9	-	-	-	-	-	-	-	16,6	44,7	228,0	1029,0
	T	25	-	-	-	-	-	-	-	1	1	4	19
		67,9	-	-	-	-	-	-	-	15,9	19,6	117,2	747,4
	T	44	-	-	-	-	-	-	-	2	3	9	30
		62,2	-	-	-	-	-	-	-	16,2	31,3	160,5	830,8

II.8.8(Cont.). CAUSAS DE MUERTE POR EDAD Y SEXO

ÁREA VIII 2019

(Lista reducida 102 grupos. Cifras absolutas, tasas específicas por cien mil habitantes. V = varones, M = mujeres, T = total)

CAUSA DE MUERTE		TOTAL	N.E.	<1	1-4	5-14	15-24	25-34	35-44	45-54	55-64	65-74	75-84	85+
58 Otras enfermedades del corazón	V	22	-	-	-	-	-	-	-	1	4	3	7	7
		64,7	-	-	-	-	-	-	-	18,3	66,3	67,1	319,2	654,8
	M	43	-	-	-	-	-	-	-	1	2	2	7	31
59 Enfermedades cerebrovasculares	T	116,9	-	-	-	-	-	-	-	18,4	31,7	39,1	205,0	1219,5
	V	65	-	-	-	-	-	-	-	2	6	5	14	38
	M	91,8	-	-	-	-	-	-	-	18,3	48,6	52,2	249,7	1052,3
60 Arteriosclerosis	V	24	-	-	-	-	-	-	-	-	-	4	8	12
		70,6	-	-	-	-	-	-	-	-	-	89,5	364,8	1122,5
	M	46	-	-	-	-	-	-	-	-	2	4	13	27
61 Otras enfermedades de los vasos sanguíneos	T	125,0	-	-	-	-	-	-	-	-	31,7	78,3	380,8	1062,2
	V	70	-	-	-	-	-	-	-	-	2	8	21	39
	M	98,9	-	-	-	-	-	-	-	-	16,2	83,5	374,5	1080,0
62 Influenza (gripe) (incluye gripe aviar y gripe A)	V	2	-	-	-	-	-	-	-	-	-	-	1	1
		5,9	-	-	-	-	-	-	-	-	-	-	45,6	93,5
	M	3	-	-	-	-	-	-	-	-	-	1	-	2
63 Neumonía	T	8,2	-	-	-	-	-	-	-	-	-	19,6	-	78,7
	V	5	-	-	-	-	-	-	-	-	-	1	1	3
	M	7,1	-	-	-	-	-	-	-	-	-	10,4	17,8	83,1
64 Enfermedades crónicas de las vías respiratorias inferiores (excepto Asma)	V	3	-	-	-	-	-	-	-	-	2	-	1	-
		8,8	-	-	-	-	-	-	-	-	33,1	-	45,6	-
	M	3	-	-	-	-	-	-	-	-	1	-	-	2
65 Asma	T	8,2	-	-	-	-	-	-	-	-	15,9	-	-	78,7
	V	6	-	-	-	-	-	-	-	-	3	-	1	2
	M	8,5	-	-	-	-	-	-	-	-	24,3	-	17,8	55,4
J00-J99 Enfermedades del sistema respiratorio	V	55	-	-	-	-	-	-	-	1	2	5	13	34
		161,8	-	-	-	-	-	-	-	18,3	33,1	111,8	592,8	3180,5
	M	44	-	-	-	-	-	-	1	-	-	7	10	26
	T	119,6	-	-	-	-	-	-	19,7	-	-	137,0	292,9	1022,8
66 Insuficiencia respiratoria	V	99	-	-	-	-	-	-	1	1	2	12	23	60
		139,9	-	-	-	-	-	-	9,6	9,2	16,2	125,2	410,2	1661,6
	M	44	-	-	-	-	-	-	1	-	-	7	10	26
67 Otras enfermedades del sistema respiratorio	T	119,6	-	-	-	-	-	-	19,7	-	-	137,0	292,9	1022,8
	V	2	-	-	-	-	-	-	-	-	-	2	-	-
	M	5,9	-	-	-	-	-	-	-	-	-	44,7	-	-
68 Úlcera de estómago, duodeno y yeyuno	T	2,8	-	-	-	-	-	-	-	-	-	2	-	-
	V	8	-	-	-	-	-	-	-	-	-	20,9	-	-
	M	23,5	-	-	-	-	-	-	-	-	-	22,4	91,2	467,7
69 Otras enfermedades del sistema respiratorio	V	10	-	-	-	-	-	-	-	-	-	2	3	5
		27,2	-	-	-	-	-	-	-	-	-	39,1	87,9	196,7
	M	18	-	-	-	-	-	-	-	-	-	3	5	10
70 Otras enfermedades del sistema respiratorio	T	25,4	-	-	-	-	-	-	-	-	-	31,3	89,2	276,9
	V	19	-	-	-	-	-	-	-	-	1	2	7	9
	M	55,9	-	-	-	-	-	-	-	-	16,6	44,7	319,2	841,9
71 Otras enfermedades del sistema respiratorio	V	4	-	-	-	-	-	-	-	-	-	1	2	1
		10,9	-	-	-	-	-	-	-	-	-	19,6	58,6	39,3
	M	23	-	-	-	-	-	-	-	-	1	3	9	10
72 Otras enfermedades del sistema respiratorio	T	32,5	-	-	-	-	-	-	-	-	8,1	31,3	160,5	276,9
	V	2	-	-	-	-	-	-	-	1	-	-	1	-
	M	5,9	-	-	-	-	-	-	-	18,3	-	-	45,6	-
73 Otras enfermedades del sistema respiratorio	T	8,2	-	-	-	-	-	-	-	-	-	19,6	29,3	39,3
	V	3	-	-	-	-	-	-	-	-	-	1	1	1
	M	7,1	-	-	-	-	-	-	-	9,2	-	10,4	35,7	27,7
74 Otras enfermedades del sistema respiratorio	V	2	-	-	-	-	-	-	-	-	1	-	-	1
		5,9	-	-	-	-	-	-	-	-	16,6	-	-	93,5
	M	1	-	-	-	-	-	-	-	-	-	-	-	1
75 Otras enfermedades del sistema respiratorio	T	2,7	-	-	-	-	-	-	-	-	-	-	-	39,3
	V	3	-	-	-	-	-	-	-	-	1	-	-	2
	M	4,2	-	-	-	-	-	-	-	-	8,1	-	-	55,4
76 Otras enfermedades del sistema respiratorio	V	22	-	-	-	-	-	-	-	-	-	-	3	19
		64,7	-	-	-	-	-	-	-	-	-	-	136,8	1777,4
	M	26	-	-	-	-	-	-	1	-	-	3	4	18
77 Otras enfermedades del sistema respiratorio	T	70,7	-	-	-	-	-	-	19,7	-	-	58,7	117,2	708,1
	V	48	-	-	-	-	-	-	1	-	-	3	7	37
	M	67,8	-	-	-	-	-	-	9,6	-	-	31,3	124,8	1024,6
K00-K93 Enfermedades del sistema digestivo	V	28	-	-	-	-	-	-	-	2	8	1	11	6
		82,4	-	-	-	-	-	-	-	36,5	132,6	22,4	501,6	561,3
	M	36	-	-	-	-	-	-	-	-	2	3	13	18
	T	97,8	-	-	-	-	-	-	-	-	31,7	58,7	380,8	708,1
78 Otras enfermedades del sistema respiratorio	V	64	-	-	-	-	-	-	-	2	10	4	24	24
		90,4	-	-	-	-	-	-	-	18,3	81,1	41,7	428,0	664,6
	M	4	-	-	-	-	-	-	-	-	1	-	1	2
79 Otras enfermedades del sistema respiratorio	T	10,9	-	-	-	-	-	-	-	-	15,9	-	29,3	78,7
	V	4	-	-	-	-	-	-	-	-	1	-	1	2
	M	5,7	-	-	-	-	-	-	-	-	8,1	-	17,8	55,4

II.8.8(Cont.). CAUSAS DE MUERTE POR EDAD Y SEXO

ÁREA VIII 2019

(Lista reducida 102 grupos. Cifras absolutas, tasas específicas por cien mil habitantes. V = varones, M = mujeres, T = total)

CAUSA DE MUERTE		TOTAL	N.E.	<1	1-4	5-14	15-24	25-34	35-44	45-54	55-64	65-74	75-84	85+
69 Enteritis y colitis no infecciosas	V	-	-	-	-	-	-	-	-	-	-	-	-	-
	M	1	-	-	-	-	-	-	-	-	-	-	-	1
	T	2,7	-	-	-	-	-	-	-	-	-	-	-	39,3
70 Enfermedad vascular intestinal	V	1,4	-	-	-	-	-	-	-	-	-	-	-	27,7
	M	2	-	-	-	-	-	-	-	-	-	-	1	1
	T	5,9	-	-	-	-	-	-	-	-	-	-	45,6	93,5
71 Cirrosis y otras enfermedades crónicas del hígado	V	1	-	-	-	-	-	-	-	-	-	-	-	1
	M	2,7	-	-	-	-	-	-	-	-	-	-	-	39,3
	T	3	-	-	-	-	-	-	-	-	-	-	1	2
72 Otras enfermedades del sistema digestivo	V	4,2	-	-	-	-	-	-	-	-	-	-	17,8	55,4
	M	13	-	-	-	-	-	-	-	2	6	-	3	2
	T	38,2	-	-	-	-	-	-	-	36,5	99,4	-	136,8	187,1
73 Enfermedades de la piel y del tejido subcutáneo	V	5	-	-	-	-	-	-	-	-	-	2	2	1
	M	13,6	-	-	-	-	-	-	-	-	-	39,1	58,6	39,3
	T	18	-	-	-	-	-	-	-	2	6	2	5	3
74 Artritis reumatoide y osteoartritis	V	25,4	-	-	-	-	-	-	-	18,3	48,6	20,9	89,2	83,1
	M	13	-	-	-	-	-	-	-	-	2	1	7	3
	T	38,2	-	-	-	-	-	-	-	-	33,1	22,4	319,2	280,6
75 Osteoporosis y fracturas patológicas	V	25	-	-	-	-	-	-	-	-	1	1	10	13
	M	67,9	-	-	-	-	-	-	-	-	15,9	19,6	292,9	511,4
	T	38	-	-	-	-	-	-	-	-	3	2	17	16
L00-L99 Enfermedades de la piel y del tejido subcutáneo	V	53,7	-	-	-	-	-	-	-	-	24,3	20,9	303,2	443,1
	M	-	-	-	-	-	-	-	-	-	-	-	-	-
	T	-	-	-	-	-	-	-	-	-	-	-	-	-
M00-M99 Enfermedades del sistema osteomuscular y del tejido conjuntivo	V	1	-	-	-	-	-	-	-	-	-	1	-	-
	M	2,9	-	-	-	-	-	-	-	-	-	22,4	-	-
	T	8	-	-	-	-	-	-	-	-	-	-	3	5
76 Otras enfermedades del sistema osteomuscular y del tejido conjuntivo	V	21,7	-	-	-	-	-	-	-	-	-	-	87,9	196,7
	M	8	-	-	-	-	-	-	-	-	-	-	3	5
	T	11,3	-	-	-	-	-	-	-	-	-	-	53,5	138,5
N00-N99 Enfermedades del sistema genitourinario	V	1	-	-	-	-	-	-	-	-	-	1	-	-
	M	2,9	-	-	-	-	-	-	-	-	-	22,4	-	-
	T	1,4	-	-	-	-	-	-	-	-	-	10,4	-	-
77 Enfermedades del riñón y del uréter	V	17	-	-	-	-	-	-	-	1	-	2	3	11
	M	50,0	-	-	-	-	-	-	-	18,3	-	44,7	136,8	1029,0
	T	21	-	-	-	-	-	-	-	-	-	-	3	18
78 Enfermedades de los genitales masculinos	V	57,1	-	-	-	-	-	-	-	-	-	-	87,9	708,1
	M	38	-	-	-	-	-	-	-	1	-	2	6	29
	T	53,7	-	-	-	-	-	-	-	9,2	-	20,9	107,0	803,1
79 Enfermedades de los genitales femeninos	V	6	-	-	-	-	-	-	-	1	-	2	1	2
	M	17,6	-	-	-	-	-	-	-	18,3	-	44,7	45,6	187,1
	T	5	-	-	-	-	-	-	-	-	-	-	1	4
80 Enfermedades de los genitales masculinos	V	13,6	-	-	-	-	-	-	-	-	-	-	29,3	157,4
	M	11	-	-	-	-	-	-	-	1	-	2	2	6
	T	15,5	-	-	-	-	-	-	-	9,2	-	20,9	35,7	166,2
81 Enfermedades de los genitales masculinos	V	1	-	-	-	-	-	-	-	-	-	-	-	1
	M	2,9	-	-	-	-	-	-	-	-	-	-	-	93,5
	T	-	-	-	-	-	-	-	-	-	-	-	-	-
82 Enfermedades de los genitales masculinos	V	1	-	-	-	-	-	-	-	-	-	-	-	1
	M	1,4	-	-	-	-	-	-	-	-	-	-	-	27,7
	T	-	-	-	-	-	-	-	-	-	-	-	-	-

II.8.8(Cont.). CAUSAS DE MUERTE POR EDAD Y SEXO

ÁREA VIII 2019

(Lista reducida 102 grupos. Cifras absolutas, tasas específicas por cien mil habitantes. V = varones, M = mujeres, T = total)

CAUSA DE MUERTE		TOTAL	N.E.	<1	1-4	5-14	15-24	25-34	35-44	45-54	55-64	65-74	75-84	85+
79 Enfermedades de los genitales femeninos y trastornos de la mama	V	-	-	-	-	-	-	-	-	-	-	-	-	-
	M	1	-	-	-	-	-	-	-	-	-	-	-	1
	T	2,7	-	-	-	-	-	-	-	-	-	-	-	39,3
80 Otras enfermedades del sistema genitourinario	V	1,4	-	-	-	-	-	-	-	-	-	-	-	27,7
	M	10	-	-	-	-	-	-	-	-	-	2	-	8
	T	29,4	-	-	-	-	-	-	-	-	-	-	91,2	748,4
000-099 Embarazo, parto y puerperio	V	15	-	-	-	-	-	-	-	-	-	-	2	13
	M	40,8	-	-	-	-	-	-	-	-	-	-	58,6	511,4
	T	25	-	-	-	-	-	-	-	-	-	-	4	21
81 Embarazo, parto y puerperio	V	35,3	-	-	-	-	-	-	-	-	-	-	71,3	581,6
	M	-	-	-	-	-	-	-	-	-	-	-	-	-
	T	-	-	-	-	-	-	-	-	-	-	-	-	-
P00-P96 Ciertas afecciones originadas en el periodo perinatal	V	-	-	-	-	-	-	-	-	-	-	-	-	-
	M	1	-	1	-	-	-	-	-	-	-	-	-	-
	T	2,7	-	588,2	-	-	-	-	-	-	-	-	-	-
82 Ciertas afecciones originadas en el periodo perinatal	V	1,4	-	276,2	-	-	-	-	-	-	-	-	-	-
	M	1	-	1	-	-	-	-	-	-	-	-	-	-
	T	2,7	-	588,2	-	-	-	-	-	-	-	-	-	-
Q00-Q99 Malformaciones congénitas , deformidades y anomalías cromosómicas	V	1,4	-	276,2	-	-	-	-	-	-	-	-	-	-
	M	-	-	-	-	-	-	-	-	-	-	-	-	-
	T	-	-	-	-	-	-	-	-	-	-	-	-	-
83 Malformaciones congénitas del sistema nervioso	V	-	-	-	-	-	-	-	-	-	-	-	-	-
	M	-	-	-	-	-	-	-	-	-	-	-	-	-
	T	-	-	-	-	-	-	-	-	-	-	-	-	-
84 Malformaciones congénitas del sistema circulatorio	V	-	-	-	-	-	-	-	-	-	-	-	-	-
	M	-	-	-	-	-	-	-	-	-	-	-	-	-
	T	-	-	-	-	-	-	-	-	-	-	-	-	-
85 Otras malformaciones congénitas, deformidades y anomalías cromosómicas	V	-	-	-	-	-	-	-	-	-	-	-	-	-
	M	-	-	-	-	-	-	-	-	-	-	-	-	-
	T	-	-	-	-	-	-	-	-	-	-	-	-	-
R00-R99(-R75) Síntomas, signos y hallazgos anormales clínicos y de laboratorio, no clasificados en otra parte	V	6	-	-	-	-	-	-	-	-	-	2	-	4
	M	17,6	-	-	-	-	-	-	-	-	-	44,7	-	374,2
	T	27,2	-	-	-	-	-	-	-	-	-	-	29,3	354,1
86 Paro cardíaco, muerte sin asistencia y otra causa desconocida de mortalidad	V	16	-	-	-	-	-	-	-	-	-	2	1	13
	M	22,6	-	-	-	-	-	-	-	-	-	20,9	17,8	360,0
	T	2	-	-	-	-	-	-	-	-	-	2	-	-
87 Senilidad	V	5,9	-	-	-	-	-	-	-	-	-	44,7	-	-
	M	2	-	-	-	-	-	-	-	-	-	2	-	-
	T	2,8	-	-	-	-	-	-	-	-	-	20,9	-	-
87 Senilidad	V	3	-	-	-	-	-	-	-	-	-	-	-	3
	M	8,8	-	-	-	-	-	-	-	-	-	-	-	280,6
	T	8	-	-	-	-	-	-	-	-	-	-	1	7
87 Senilidad	V	21,7	-	-	-	-	-	-	-	-	-	-	29,3	275,4
	M	11	-	-	-	-	-	-	-	-	-	-	1	10
	T	15,5	-	-	-	-	-	-	-	-	-	-	17,8	276,9

II.8.8(Cont.). CAUSAS DE MUERTE POR EDAD Y SEXO

ÁREA VIII 2019

(Lista reducida 102 grupos. Cifras absolutas, tasas específicas por cien mil habitantes. V = varones, M = mujeres, T = total)

CAUSA DE MUERTE		TOTAL	N.E.	<1	1-4	5-14	15-24	25-34	35-44	45-54	55-64	65-74	75-84	85+
88 Muerte súbita infantil	V	-	-	-	-	-	-	-	-	-	-	-	-	-
	M	-	-	-	-	-	-	-	-	-	-	-	-	-
	T	-	-	-	-	-	-	-	-	-	-	-	-	-
89 Resto de síntomas, signos y hallazgos anormales clínicos y de laboratorio, no clasificados en otra parte	V	1	-	-	-	-	-	-	-	-	-	-	-	1
	M	2,9	-	-	-	-	-	-	-	-	-	-	-	93,5
	T	2	-	-	-	-	-	-	-	-	-	-	-	2
	V	5,4	-	-	-	-	-	-	-	-	-	-	-	78,7
	M	3	-	-	-	-	-	-	-	-	-	-	-	3
	T	4,2	-	-	-	-	-	-	-	-	-	-	-	83,1
V01-Y89 Causas externas de morbilidad y mortalidad	V	27	-	-	-	-	2	1	1	3	4	2	5	9
	M	79,4	-	-	-	-	78,9	30,3	18,9	54,8	66,3	44,7	228,0	841,9
	T	46,2	-	-	-	-	-	-	-	-	15,9	39,1	87,9	432,7
	V	44	-	-	-	-	2	1	1	3	5	4	8	20
	M	62,2	-	-	-	-	41,2	15,3	9,6	27,5	40,5	41,7	142,7	553,9
90 Accidentes de tráfico de vehículos de motor	V	6	-	-	-	-	1	-	1	1	2	-	1	-
	M	17,6	-	-	-	-	39,5	-	18,9	18,3	33,1	-	45,6	-
	T	6	-	-	-	-	1	-	1	1	2	-	1	-
	V	8,5	-	-	-	-	20,6	-	9,6	9,2	16,2	-	17,8	-
91 Otros accidentes de transporte	M	-	-	-	-	-	-	-	-	-	-	-	-	-
	T	-	-	-	-	-	-	-	-	-	-	-	-	-
92 Caídas accidentales	V	7	-	-	-	-	-	-	-	1	-	-	1	5
	M	20,6	-	-	-	-	-	-	-	18,3	-	-	45,6	467,7
	T	9	-	-	-	-	-	-	-	-	-	-	1	8
	V	24,5	-	-	-	-	-	-	-	-	-	-	29,3	314,7
	M	16	-	-	-	-	-	-	-	1	-	-	2	13
	T	22,6	-	-	-	-	-	-	-	9,2	-	-	35,7	360,0
93 Ahogamiento, sumersión y sofocación accidentales	V	1	-	-	-	-	-	-	-	-	-	1	-	-
	M	2,9	-	-	-	-	-	-	-	-	-	22,4	-	-
	T	1	-	-	-	-	-	-	-	-	-	1	-	-
	V	2,7	-	-	-	-	-	-	-	-	-	19,6	-	-
	M	2	-	-	-	-	-	-	-	-	-	2	-	-
	T	2,8	-	-	-	-	-	-	-	-	-	20,9	-	-
94 Accidentes por fuego, humo y sustancias calientes	V	1	-	-	-	-	-	-	-	-	1	-	-	-
	M	2,9	-	-	-	-	-	-	-	-	16,6	-	-	-
	T	1	-	-	-	-	-	-	-	-	1	-	-	-
	V	1,4	-	-	-	-	-	-	-	-	8,1	-	-	-
95 Envenenamiento accidental por psicofármacos y drogas de abuso	M	1	-	-	-	-	-	-	-	-	-	-	-	1
	T	2,9	-	-	-	-	-	-	-	-	-	-	-	93,5
	V	1	-	-	-	-	-	-	-	-	-	-	-	1
	M	2,7	-	-	-	-	-	-	-	-	-	-	-	39,3
	T	2	-	-	-	-	-	-	-	-	-	-	-	2
	V	2,8	-	-	-	-	-	-	-	-	-	-	-	55,4
96 Otros envenenamientos accidentales	M	-	-	-	-	-	-	-	-	-	-	-	-	-
	T	-	-	-	-	-	-	-	-	-	-	-	-	-
97 Otros accidentes	V	-	-	-	-	-	-	-	-	-	-	-	-	-
	M	1	-	-	-	-	-	-	-	-	-	-	-	1
	T	2,7	-	-	-	-	-	-	-	-	-	-	-	39,3
	V	1	-	-	-	-	-	-	-	-	-	-	-	1
	M	1,4	-	-	-	-	-	-	-	-	-	-	-	27,7
98 Suicidio y lesiones autoinfligidas	V	11	-	-	-	-	1	1	-	1	1	1	3	3
	M	32,4	-	-	-	-	39,5	30,3	-	18,3	16,6	22,4	136,8	280,6
	T	4	-	-	-	-	-	-	-	-	1	-	2	1
	V	10,9	-	-	-	-	-	-	-	-	15,9	-	58,6	39,3
	M	15	-	-	-	-	1	1	-	1	2	1	5	4
	T	21,2	-	-	-	-	20,6	15,3	-	9,2	16,2	10,4	89,2	110,8
99 Agresiones (homicidio)	V	-	-	-	-	-	-	-	-	-	-	-	-	-
	M	-	-	-	-	-	-	-	-	-	-	-	-	-
	T	-	-	-	-	-	-	-	-	-	-	-	-	-

II.8.8(Cont.). CAUSAS DE MUERTE POR EDAD Y SEXO

ÁREA VIII 2019

(Lista reducida 102 grupos. Cifras absolutas, tasas específicas por cien mil habitantes. V = varones, M = mujeres, T = total)

CAUSA DE MUERTE		TOTAL	N.E.	<1	1-4	5-14	15-24	25-34	35-44	45-54	55-64	65-74	75-84	85+
100 Eventos de intención no determinada	V	-	-	-	-	-	-	-	-	-	-	-	-	-
	M	-	-	-	-	-	-	-	-	-	-	-	-	-
	T	-	-	-	-	-	-	-	-	-	-	-	-	-
101 Complicaciones de la atención médica y quirúrgica	V	-	-	-	-	-	-	-	-	-	-	-	-	-
	M	1	-	-	-	-	-	-	-	-	-	-	1	-
	T	2,7	-	-	-	-	-	-	-	-	-	-	19,6	-
102 Otras causas externas y sus efectos tardíos	V	1	-	-	-	-	-	-	-	-	-	-	1	-
	M	1,4	-	-	-	-	-	-	-	-	-	-	10,4	-
	T	-	-	-	-	-	-	-	-	-	-	-	-	-

II.8.9.CAUSAS DE MUERTE POR SEXO

ÁREA VIII 2019

(Lista reducida 102 grupos. Cifras absolutas, tasas específicas por 100.000, índice de mortalidad estandarizado, error estándar, años potenciales de vida perdidos, tasa de APVP, % APVP, media APVP, tasas estandarizadas APVP por población Europea)

CAUSA DE MUERTE		Nº	Tasa 0/0000	IME	EE	APVP	TASA APVP	% APVP	MEDIA APVP	T. STD. APVP
Total	V	484	1423,7	110,6	5,0	1508,0	5279,6	100,0	10,6	4124,9
	M	536	1456,8	110,5	4,8	834,5	2953,9	100,0	10,3	2111,8
	T	1020	1440,9	110,2	3,4	2342,5	4123,1	100,0	10,5	3126,4
A00-B99, R75, Ciertas enfermedades infecciosas y parasitarias U049	V	4	11,8	84,4	42,2	10,0	35,0	0,7	5,0	18,0
	M	9	24,5	122,8	40,9	41,0	145,1	4,9	20,5	105,2
	T	13	18,4	107,7	29,9	51,0	89,8	2,2	12,8	60,2
1 Enfermedades infecciosas intestinales	V	1	2,9	112,5	112,5	-	-	-	-	-
	M	1	2,7	67,7	67,7	-	-	-	-	-
	T	2	2,8	84,4	59,7	-	-	-	-	-
2 Tuberculosis y sus efectos tardíos	V	-	-	-	-	-	-	-	-	-
	M	1	2,7	196,8	196,8	-	-	-	-	-
	T	1	1,4	141,1	141,1	-	-	-	-	-
3 Enfermedad meningocócica	V	-	-	-	-	-	-	-	-	-
	M	-	-	-	-	-	-	-	-	-
	T	-	-	-	-	-	-	-	-	-
4 Septicemia	V	-	-	-	-	-	-	-	-	-
	M	4	10,9	125,4	62,7	27,5	97,3	3,3	27,5	76,7
	T	4	5,7	82,2	41,1	27,5	48,4	1,2	27,5	37,0
5 Hepatitis vírica	V	-	-	-	-	-	-	-	-	-
	M	1	2,7	346,4	346,4	-	-	-	-	-
	T	1	1,4	126,3	126,3	-	-	-	-	-
6 SIDA	V	2	5,9	350,6	247,9	10,0	35,0	0,7	5,0	18,0
	M	1	2,7	371,1	371,1	13,5	47,8	1,6	13,5	28,5
	T	3	4,2	357,3	206,3	23,5	41,4	1,0	7,8	23,1
7 VIH+ (portador, evidencias de laboratorio del VIH, ...)	V	-	-	-	-	-	-	-	-	-
	M	-	-	-	-	-	-	-	-	-
	T	-	-	-	-	-	-	-	-	-
8 Resto de enfermedades infecciosas y parasitarias y sus efectos tardíos	V	1	2,9	111,5	111,5	-	-	-	-	-
	M	1	2,7	62,7	62,7	-	-	-	-	-
	T	2	2,8	80,3	56,8	-	-	-	-	-
C00-C48 Tumores	V	180	529,5	121,8	9,1	669,5	2343,9	44,4	8,9	1632,7
	M	129	350,6	120,6	10,6	499,5	1768,1	59,9	11,1	1359,2
	T	309	436,5	120,5	6,9	1169,0	2057,6	49,9	9,7	1491,1
9 Tumor maligno del labio, de la cavidad bucal y de la faringe	V	1	2,9	22,7	22,7	5,5	19,3	0,4	5,5	10,0
	M	2	5,4	163,0	115,3	-	-	-	-	-
	T	3	4,2	53,3	30,8	5,5	9,7	0,2	5,5	4,9
10 Tumor maligno del esófago	V	3	8,8	100,6	58,1	7,5	26,3	0,5	7,5	13,7
	M	2	5,4	272,1	192,4	13,0	46,0	1,6	6,5	21,9
	T	5	7,1	134,2	60,0	20,5	36,1	0,9	6,8	17,9
11 Tumor maligno del estómago	V	11	32,4	152,4	46,0	36,0	126,0	2,4	9,0	88,2
	M	6	16,3	181,0	73,9	5,5	19,5	0,7	5,5	9,4
	T	17	24,0	159,9	38,8	41,5	73,0	1,8	8,3	49,1
12 Tumor maligno del colon	V	25	73,5	150,5	30,1	124,5	435,9	8,3	9,6	296,9
	M	8	21,7	71,4	25,3	29,0	102,7	3,5	14,5	70,6
	T	33	46,6	117,8	20,5	153,5	270,2	6,6	10,2	182,3
13 Tumor maligno del recto, de la porción rectosigmoide y del ano	V	13	38,2	274,4	76,1	19,5	68,3	1,3	6,5	50,0
	M	8	21,7	188,7	66,7	26,5	93,8	3,2	8,8	50,4
	T	21	29,7	232,7	50,8	46,0	81,0	2,0	7,7	50,4
14 Tumor maligno del hígado y vías biliares intrahepáticas	V	8	23,5	94,3	33,4	26,0	91,0	1,7	6,5	50,6
	M	2	5,4	71,5	50,6	-	-	-	-	-
	T	10	14,1	88,6	28,0	26,0	45,8	1,1	6,5	24,7
15 Tumor maligno del páncreas	V	11	32,4	107,4	32,4	76,5	267,8	5,1	15,3	271,6
	M	11	29,9	123,1	37,1	42,0	148,7	5,0	10,5	93,6
	T	22	31,1	114,6	24,4	118,5	208,6	5,1	13,2	184,9
16 Otros tumores malignos digestivos	V	-	-	-	-	-	-	-	-	-
	M	1	2,7	29,4	29,4	-	-	-	-	-
	T	1	1,4	15,3	15,3	-	-	-	-	-
17 Tumor maligno de la laringe	V	5	14,7	213,9	95,7	7,0	24,5	0,5	3,5	12,7
	M	2	5,4	347,2	245,5	13,5	47,8	1,6	13,5	28,5
	T	7	9,9	237,1	89,6	20,5	36,1	0,9	6,8	20,5
18 Tumor maligno de la tráquea, de los bronquios y del pulmón	V	48	141,2	133,5	19,3	248,5	870,0	16,5	8,6	560,9
	M	16	43,5	120,4	30,1	111,0	392,9	13,3	9,3	235,4
	T	64	90,4	129,0	16,1	359,5	632,8	15,3	8,8	398,5
19 Otros tumores malignos respiratorios e intratorácicos	V	1	2,9	123,9	123,9	-	-	-	-	-
	M	2	5,4	346,9	245,3	5,5	19,5	0,7	5,5	9,4
	T	3	4,2	213,5	123,3	5,5	9,7	0,2	5,5	4,9
20 Tumores malignos del hueso y cartílagos articulares	V	-	-	-	-	-	-	-	-	-
	M	-	-	-	-	-	-	-	-	-
	T	-	-	-	-	-	-	-	-	-
21 Melanoma maligno de la piel	V	1	2,9	106,5	106,5	10,5	36,8	0,7	10,5	22,7
	M	1	2,7	100,2	100,2	3,5	12,4	0,4	3,5	5,7
	T	2	2,8	103,8	73,4	14,0	24,6	0,6	7,0	14,2

II.8.9(Cont.).CAUSAS DE MUERTE POR SEXO

ÁREA VIII 2019

(Lista reducida 102 grupos. Cifras absolutas, tasas específicas por 100.000, índice de mortalidad estandarizado, error estándar, años potenciales de vida perdidos, tasa de APVP, % APVP, media APVP, tasas estandarizadas APVP por población Europea)

CAUSA DE MUERTE	Nº	Tasa 0/0000	IME	EE	APVP	TASA APVP	% APVP	MEDIA APVP	T. STD. APVP
22 Otros tumores de la piel y tejidos blandos	V 2	5,9	110,7	78,3	-	-	-	-	-
	M 2	5,4	81,0	57,2	-	-	-	-	-
	T 4	5,7	93,6	46,8	-	-	-	-	-
23 Tumor maligno de la mama	V -	-	-	-	-	-	-	-	-
	M 19	51,6	135,2	31,0	65,0	230,1	7,8	10,8	156,6
	T 19	26,8	136,3	31,3	65,0	114,4	2,8	10,8	78,7
24 Tumor maligno del cuello del útero	V -	-	-	-	-	-	-	-	-
	M 1	2,7	46,5	46,5	-	-	-	-	-
	T 1	1,4	46,4	46,4	-	-	-	-	-
25 Tumor maligno de otras partes del útero	V -	-	-	-	-	-	-	-	-
	M 9	24,5	175,1	58,4	28,5	100,9	3,4	9,5	69,3
	T 9	12,7	177,1	59,0	28,5	50,2	1,2	9,5	35,0
26 Tumor maligno del ovario	V -	-	-	-	-	-	-	-	-
	M 4	10,9	89,8	44,9	8,5	30,1	1,0	8,5	14,6
	T 4	5,7	90,1	45,1	8,5	15,0	0,4	8,5	7,5
27 Otros tumores malignos de órganos genitales femeninos	V -	-	-	-	-	-	-	-	-
	M 3	8,2	206,5	119,2	-	-	-	-	-
	T 3	4,2	211,0	121,8	-	-	-	-	-
28 Tumor maligno de la próstata	V 14	41,2	119,6	32,0	16,0	56,0	1,1	8,0	43,8
	M -	-	-	-	-	-	-	-	-
	T 14	19,8	115,2	30,8	16,0	28,2	0,7	8,0	21,7
29 Otros tumores malignos de órganos genitales masculinos	V 1	2,9	155,3	155,3	20,5	71,8	1,4	20,5	58,0
	M -	-	-	-	-	-	-	-	-
	T 1	1,4	154,0	154,0	20,5	36,1	0,9	20,5	29,4
30 Tumor maligno del riñón, excepto pelvis renal	V 4	11,8	99,2	49,6	20,0	70,0	1,3	10,0	50,8
	M 2	5,4	85,5	60,5	7,5	26,5	0,9	7,5	12,9
	T 6	8,5	93,0	38,0	27,5	48,4	1,2	9,2	31,7
31 Tumor maligno de la vejiga	V 8	23,5	102,7	36,3	16,0	56,0	1,1	8,0	33,6
	M 2	5,4	78,3	55,4	-	-	-	-	-
	T 10	14,1	94,7	29,9	16,0	28,2	0,7	8,0	16,5
32 Otros tumores malignos de las vías urinarias	V 1	2,9	61,4	61,4	-	-	-	-	-
	M 2	5,4	253,9	179,6	4,5	15,9	0,5	4,5	7,3
	T 3	4,2	122,7	70,8	4,5	7,9	0,2	4,5	3,8
33 Tumor maligno del encéfalo	V 3	8,8	81,8	47,2	19,0	66,5	1,3	9,5	39,2
	M 2	5,4	62,5	44,2	-	-	-	-	-
	T 5	7,1	72,9	32,6	19,0	33,4	0,8	9,5	19,3
34 Otros tumores malignos neurológicos y endocrinos	V -	-	-	-	-	-	-	-	-
	M 2	5,4	471,8	333,6	18,5	65,5	2,2	18,5	50,3
	T 2	2,8	247,3	174,9	18,5	32,6	0,8	18,5	25,4
35 Tumor maligno de los sitios mal definidos, secundarios y de sitios no especificados	V 5	14,7	129,5	57,9	8,0	28,0	0,5	4,0	14,6
	M 5	13,6	139,8	62,5	10,0	35,4	1,2	5,0	16,8
	T 10	14,1	133,9	42,4	18,0	31,7	0,8	4,5	15,8
36 Otros tumores malignos del tejido linfático, de los órganos hematopoyéticos y de tejidos afines (excepto leucemia)	V 6	17,6	91,0	37,2	-	-	-	-	-
	M 3	8,2	55,7	32,1	-	-	-	-	-
	T 9	12,7	74,4	24,8	-	-	-	-	-
37 Leucemia	V 3	8,8	71,9	41,5	-	-	-	-	-
	M 3	8,2	89,1	51,4	59,5	210,6	7,1	59,5	358,8
	T 6	8,5	78,4	32,0	59,5	104,7	2,5	59,5	172,7
38 Tumores in situ	V -	-	-	-	-	-	-	-	-
	M -	-	-	-	-	-	-	-	-
	T -	-	-	-	-	-	-	-	-
39 Tumores benignos	V 1	2,9	121,5	121,5	-	-	-	-	-
	M 2	5,4	151,1	106,9	48,0	169,9	5,8	24,0	147,6
	T 3	4,2	138,3	79,8	48,0	84,5	2,0	24,0	73,8
40 Síndrome Mielodiplástico	V -	-	-	-	-	-	-	-	-
	M 5	13,6	378,3	169,2	-	-	-	-	-
	T 5	7,1	205,8	92,0	-	-	-	-	-
41 Otros tumores de comportamiento incierto o desconocido	V 5	14,7	315,9	141,3	8,5	29,8	0,6	8,5	15,5
	M 2	5,4	129,7	91,7	-	-	-	-	-
	T 7	9,9	221,8	83,8	8,5	15,0	0,4	8,5	7,5
D50-D89 Enfermedades de la sangre y de los órganos hematopoyéticos, y ciertos trastornos que afectan al mecanismo de la inmunidad	V 1	2,9	84,9	84,9	-	-	-	-	-
	M 10	27,2	387,5	122,5	14,5	51,3	1,7	14,5	30,6
	T 11	15,5	293,3	88,4	14,5	25,5	0,6	14,5	15,5
42 Enfermedades de la sangre y de los órganos hematopoyéticos	V 1	2,9	96,3	96,3	-	-	-	-	-
	M 9	24,5	369,8	123,3	-	-	-	-	-
	T 10	14,1	289,2	91,5	-	-	-	-	-
43 Ciertos trastornos que afectan al mecanismo de la inmunidad	V -	-	-	-	-	-	-	-	-
	M 1	2,7	681,9	681,9	14,5	51,3	1,7	14,5	30,6
	T 1	1,4	341,3	341,3	14,5	25,5	0,6	14,5	15,5
E00-E90 Enfermedades endocrinas, nutricionales y metabólicas	V 8	23,5	70,0	24,8	40,5	141,8	2,7	13,5	108,7
	M 20	54,4	120,2	26,9	25,0	88,5	3,0	12,5	68,4
	T 28	39,6	99,8	18,9	65,5	115,3	2,8	13,1	87,6

II.8.9(Cont.).CAUSAS DE MUERTE POR SEXO

ÁREA VIII 2019

(Lista reducida 102 grupos. Cifras absolutas, tasas específicas por 100.000, índice de mortalidad estandarizado, error estándar, años potenciales de vida perdidos, tasa de APVP, % APVP, media APVP, tasas estandarizadas APVP por población Europea)

CAUSA DE MUERTE		Nº	Tasa 0/0000	IME	EE	APVP	TASA APVP	% APVP	MEDIA APVP	T. STD. APVP
44 Diabetes mellitus	V	5	14,7	57,7	25,8	17,5	61,3	1,2	17,5	48,5
	M	14	38,0	114,5	30,6	3,5	12,4	0,4	3,5	5,7
	T	19	26,8	91,0	20,9	21,0	37,0	0,9	10,5	27,0
45 Otras enfermedades endocrinas, nutricionales y metabólicas	V	3	8,8	108,9	62,9	23,0	80,5	1,5	11,5	60,2
	M	6	16,3	136,1	55,6	21,5	76,1	2,6	21,5	62,7
	T	9	12,7	125,4	41,8	44,5	78,3	1,9	14,8	60,6
F00-F99 Trastornos mentales y del comportamiento	V	21	61,8	110,5	24,1	23,5	82,3	1,6	23,5	66,4
	M	34	92,4	83,8	14,4	-	-	-	-	-
	T	55	77,7	92,4	12,5	23,5	41,4	1,0	23,5	33,7
46 Trastornos mentales orgánicos senil y presenil	V	19	55,9	106,7	24,5	-	-	-	-	-
	M	34	92,4	85,3	14,6	-	-	-	-	-
	T	53	74,9	92,0	12,6	-	-	-	-	-
47 Trastornos mentales debidos al abuso de alcohol	V	2	5,9	258,2	182,6	23,5	82,3	1,6	23,5	66,4
	M	-	-	-	-	-	-	-	-	-
	T	2	2,8	217,9	154,1	23,5	41,4	1,0	23,5	33,7
48 Trastornos mentales debidos al uso de drogas (drogodependencia, toxicomania)	V	-	-	-	-	-	-	-	-	-
	M	-	-	-	-	-	-	-	-	-
	T	-	-	-	-	-	-	-	-	-
49 Otros trastornos mentales y del comportamiento	V	-	-	-	-	-	-	-	-	-
	M	-	-	-	-	-	-	-	-	-
	T	-	-	-	-	-	-	-	-	-
G00-H95 Enfermedades del sistema nervioso y de los órganos de los sentidos	V	13	38,2	82,7	22,9	81,0	283,6	5,4	13,5	204,5
	M	31	84,3	104,8	18,8	50,0	177,0	6,0	12,5	121,6
	T	44	62,2	97,2	14,7	131,0	230,6	5,6	13,1	164,8
50 Meningitis (otras en 003)	V	-	-	-	-	-	-	-	-	-
	M	-	-	-	-	-	-	-	-	-
	T	-	-	-	-	-	-	-	-	-
51 Enfermedad de Alzheimer	V	6	17,6	124,1	50,7	7,5	26,3	0,5	7,5	13,7
	M	17	46,2	110,0	26,7	-	-	-	-	-
	T	23	32,5	114,0	23,8	7,5	13,2	0,3	7,5	6,6
52 Otras enfermedades del sistema nervioso y de los órganos de los sentidos	V	7	20,6	64,3	24,3	73,5	257,3	4,9	14,7	190,8
	M	14	38,0	99,6	26,6	50,0	177,0	6,0	12,5	121,6
	T	21	29,7	83,9	18,3	123,5	217,4	5,3	13,7	158,1
I00-I99 Enfermedades del sistema circulatorio	V	123	361,8	103,8	9,4	256,5	898,0	17,0	10,3	587,1
	M	166	451,2	108,0	8,4	131,0	463,7	15,7	8,2	268,2
	T	289	408,3	106,0	6,2	387,5	682,1	16,5	9,5	426,0
53 Enfermedades cardiacas reumáticas crónicas	V	1	2,9	77,2	77,2	4,5	15,8	0,3	4,5	7,9
	M	2	5,4	94,9	67,1	-	-	-	-	-
	T	3	4,2	87,9	50,7	4,5	7,9	0,2	4,5	3,8
54 Enfermedades hipertensivas	V	5	14,7	64,6	28,9	-	-	-	-	-
	M	10	27,2	49,8	15,7	12,5	44,2	1,5	12,5	26,4
	T	15	21,2	54,2	14,0	12,5	22,0	0,5	12,5	13,3
55 Infarto agudo de miocardio	V	21	61,8	80,2	17,5	156,5	547,9	10,4	12,0	377,1
	M	10	27,2	66,0	20,9	25,5	90,3	3,1	8,5	49,1
	T	31	43,8	74,8	13,4	182,0	320,3	7,8	11,4	211,6
56 Otras enfermedades isquémicas del corazón	V	26	76,5	145,4	28,5	13,5	47,3	0,9	4,5	24,6
	M	24	65,2	128,8	26,3	-	-	-	-	-
	T	50	70,6	136,1	19,2	13,5	23,8	0,6	4,5	11,9
57 Insuficiencia cardiaca	V	19	55,9	139,9	32,1	11,5	40,3	0,8	11,5	24,9
	M	25	67,9	111,7	22,3	17,0	60,2	2,0	8,5	33,7
	T	44	62,2	122,1	18,4	28,5	50,2	1,2	9,5	29,4
58 Otras enfermedades del corazón	V	22	64,7	88,8	18,9	56,5	197,8	3,7	11,3	127,2
	M	43	116,9	123,0	18,8	41,5	146,9	5,0	8,3	91,7
	T	65	91,8	108,6	13,5	98,0	172,5	4,2	9,8	109,2
59 Enfermedades cerebrovasculares	V	24	70,6	111,8	22,8	-	-	-	-	-
	M	46	125,0	128,1	18,9	27,0	95,6	3,2	6,8	54,5
	T	70	98,9	122,1	14,6	27,0	47,5	1,2	6,8	27,7
60 Arteriosclerosis	V	2	5,9	122,4	86,6	-	-	-	-	-
	M	3	8,2	185,0	106,8	-	-	-	-	-
	T	5	7,1	151,5	67,8	-	-	-	-	-
61 Otras enfermedades de los vasos sanguíneos	V	3	8,8	75,5	43,6	14,0	49,0	0,9	7,0	25,5
	M	3	8,2	104,2	60,1	7,5	26,5	0,9	7,5	12,9
	T	6	8,5	86,9	35,5	21,5	37,8	0,9	7,2	19,0
J00-J99 Enfermedades del sistema respiratorio	V	55	161,8	102,3	13,8	40,0	140,0	2,7	6,7	94,2
	M	44	119,6	89,8	13,5	36,5	129,2	4,4	7,3	91,3
	T	99	139,9	95,2	9,6	76,5	134,6	3,3	7,0	91,7
62 Influenza (gripe) (incluye gripe aviar y gripe A)	V	2	5,9	136,7	96,6	0,5	1,8	0,0	0,5	0,9
	M	-	-	-	-	-	-	-	-	-
	T	2	2,8	61,5	43,5	0,5	0,9	0,0	0,5	0,4
63 Neumonía	V	8	23,5	97,7	34,5	1,5	5,3	0,1	1,5	2,6
	M	10	27,2	113,8	36,0	1,0	3,5	0,1	0,5	1,6
	T	18	25,4	104,9	24,7	2,5	4,4	0,1	0,8	2,1

II.8.9(Cont.).CAUSAS DE MUERTE POR SEXO

ÁREA VIII 2019

(Lista reducida 102 grupos. Cifras absolutas, tasas específicas por 100.000, índice de mortalidad estandarizado, error estándar, años potenciales de vida perdidos, tasa de APVP, % APVP, media APVP, tasas estandarizadas APVP por población Europea)

CAUSA DE MUERTE	Nº	Tasa 0/0000	IME	EE	APVP	TASA APVP	% APVP	MEDIA APVP	T. STD. APVP		
64 Enfermedades crónicas de las vías respiratorias inferiores (excepto Asma)	V	19	55,9	94,5	21,7	11,0	38,5	0,7	5,5	19,9	
	M	4	10,9	71,9	36,0	4,5	15,9	0,5	4,5	7,3	
	T	23	32,5	87,0	18,1	15,5	27,3	0,7	5,2	13,4	
65 Asma	V	2	5,9	243,9	172,5	21,5	75,3	1,4	21,5	60,8	
	M	3	8,2	76,6	44,2	3,5	12,4	0,4	3,5	5,7	
	T	5	7,1	106,7	47,7	25,0	44,0	1,1	12,5	33,8	
66 Insuficiencia respiratoria	V	2	5,9	175,3	124,0	5,5	19,3	0,4	5,5	10,0	
	M	1	2,7	54,1	54,1	-	-	-	-	-	
	T	3	4,2	101,1	58,4	5,5	9,7	0,2	5,5	4,9	
67 Otras enfermedades del sistema respiratorio	V	22	64,7	99,8	21,3	-	-	-	-	-	
	M	26	70,7	95,9	18,8	27,5	97,3	3,3	27,5	76,7	
	T	48	67,8	96,9	14,0	27,5	48,4	1,2	27,5	37,0	
K00-K93	Enfermedades del sistema digestivo	V	28	82,4	129,4	24,4	108,0	378,1	7,2	10,8	243,3
		M	36	97,8	151,8	25,3	20,0	70,8	2,4	5,0	33,8
		T	64	90,4	140,8	17,6	128,0	225,3	5,5	9,1	137,8
68 Úlcera de estómago, duodeno y yeyuno	V	-	-	-	-	-	-	-	-	-	
	M	4	10,9	494,8	247,4	6,5	23,0	0,8	6,5	11,2	
	T	4	5,7	393,7	196,8	6,5	11,4	0,3	6,5	5,7	
69 Enteritis y colitis no infecciosas	V	-	-	-	-	-	-	-	-	-	
	M	1	2,7	232,4	232,4	-	-	-	-	-	
	T	1	1,4	174,6	174,6	-	-	-	-	-	
70 Enfermedad vascular intestinal	V	2	5,9	67,8	47,9	-	-	-	-	-	
	M	1	2,7	22,3	22,3	-	-	-	-	-	
	T	3	4,2	40,1	23,2	-	-	-	-	-	
71 Cirrosis y otras enfermedades crónicas del hígado	V	13	38,2	170,6	47,3	96,0	336,1	6,4	12,0	221,4	
	M	5	13,6	217,9	97,4	6,0	21,2	0,7	3,0	9,7	
	T	18	25,4	180,7	42,6	102,0	179,5	4,4	10,2	114,8	
72 Otras enfermedades del sistema digestivo	V	13	38,2	121,3	33,6	12,0	42,0	0,8	6,0	21,9	
	M	25	67,9	159,4	31,9	7,5	26,5	0,9	7,5	12,9	
	T	38	53,7	143,8	23,3	19,5	34,3	0,8	6,5	17,2	
L00-L99	Enfermedades de la piel y del tejido subcutáneo	V	-	-	-	-	-	-	-	-	
		M	-	-	-	-	-	-	-	-	
		T	-	-	-	-	-	-	-	-	
73 Enfermedades de la piel y del tejido subcutáneo	V	-	-	-	-	-	-	-	-	-	
	M	-	-	-	-	-	-	-	-	-	
	T	-	-	-	-	-	-	-	-	-	
M00-M99	Enfermedades del sistema osteomuscular y del tejido conjuntivo	V	1	2,9	25,2	25,2	-	-	-	-	
		M	8	21,7	82,2	29,1	-	-	-	-	
		T	9	12,7	66,0	22,0	-	-	-	-	
74 Artritis reumatoide y osteoartritis	V	-	-	-	-	-	-	-	-	-	
	M	-	-	-	-	-	-	-	-	-	
	T	-	-	-	-	-	-	-	-	-	
75 Osteoporosis y fracturas patológicas	V	-	-	-	-	-	-	-	-	-	
	M	8	21,7	120,4	42,6	-	-	-	-	-	
	T	8	11,3	91,2	32,2	-	-	-	-	-	
76 Otras enfermedades del sistema osteomuscular y del tejido conjuntivo	V	1	2,9	58,5	58,5	-	-	-	-	-	
	M	-	-	-	-	-	-	-	-	-	
	T	1	1,4	22,6	22,6	-	-	-	-	-	
N00-N99	Enfermedades del sistema genitourinario	V	17	50,0	136,1	33,0	17,0	59,5	1,1	8,5	46,6
		M	21	57,1	118,8	25,9	-	-	-	-	
		T	38	53,7	125,4	20,3	17,0	29,9	0,7	8,5	23,1
77 Enfermedades del riñón y del uréter	V	6	17,6	87,4	35,7	17,0	59,5	1,1	8,5	46,6	
	M	5	13,6	76,5	34,2	-	-	-	-	-	
	T	11	15,5	81,2	24,5	17,0	29,9	0,7	8,5	23,1	
78 Enfermedades de los genitales masculinos	V	1	2,9	208,9	208,9	-	-	-	-	-	
	M	-	-	-	-	-	-	-	-	-	
	T	1	1,4	197,7	197,7	-	-	-	-	-	
79 Enfermedades de los genitales femeninos y trastornos de la mama	V	-	-	-	-	-	-	-	-	-	
	M	1	2,7	336,9	336,9	-	-	-	-	-	
	T	1	1,4	345,0	345,0	-	-	-	-	-	
80 Otras enfermedades del sistema genitourinario	V	10	29,4	194,4	61,5	-	-	-	-	-	
	M	15	40,8	138,4	35,7	-	-	-	-	-	
	T	25	35,3	156,7	31,3	-	-	-	-	-	
O00-O99	Embarazo, parto y puerperio	V	-	-	-	-	-	-	-	-	
		M	-	-	-	-	-	-	-	-	
		T	-	-	-	-	-	-	-	-	
81 Embarazo, parto y puerperio	V	-	-	-	-	-	-	-	-	-	
	M	-	-	-	-	-	-	-	-	-	
	T	-	-	-	-	-	-	-	-	-	
P00-P96	Ciertas afecciones originadas en el periodo perinatal	V	-	-	-	-	-	-	-	-	
		M	1	2,7	540,5	540,5	-	-	-	-	
		T	1	1,4	180,4	180,4	-	-	-	-	

II.8.9(Cont.).CAUSAS DE MUERTE POR SEXO

ÁREA VIII 2019

(Lista reducida 102 grupos. Cifras absolutas, tasas específicas por 100.000, índice de mortalidad estandarizado, error estándar, años potenciales de vida perdidos, tasa de APVP, % APVP, media APVP, tasas estandarizadas APVP por población Europea)

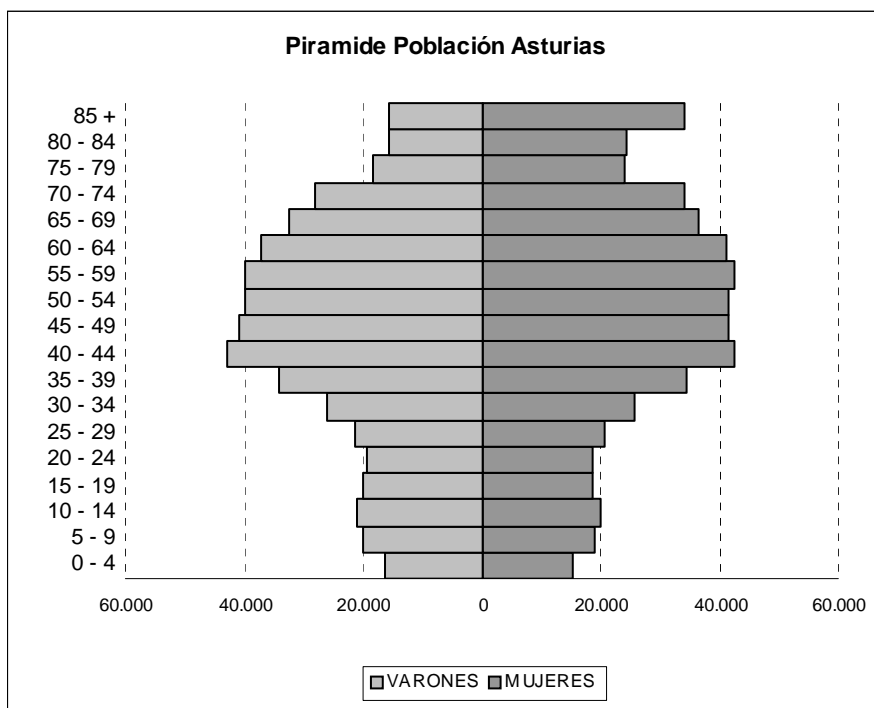
CAUSA DE MUERTE	Nº	Tasa 0/0000	IME	EE	APVP	TASA APVP	% APVP	MEDIA APVP	T. STD. APVP	
82 Ciertas afecciones originadas en el periodo perinatal	V	-	-	-	-	-	-	-	-	
	M	1	2,7	540,5	540,5	-	-	-	-	
	T	1	1,4	180,4	180,4	-	-	-	-	
Q00-Q99 Malformaciones congénitas, deformidades y anomalías cromosómicas	V	-	-	-	-	-	-	-	-	
	M	-	-	-	-	-	-	-	-	
	T	-	-	-	-	-	-	-	-	
83 Malformaciones congénitas del sistema nervioso	V	-	-	-	-	-	-	-	-	
	M	-	-	-	-	-	-	-	-	
	T	-	-	-	-	-	-	-	-	
84 Malformaciones congénitas del sistema circulatorio	V	-	-	-	-	-	-	-	-	
	M	-	-	-	-	-	-	-	-	
	T	-	-	-	-	-	-	-	-	
85 Otras malformaciones congénitas, deformidades y anomalías cromosómicas	V	-	-	-	-	-	-	-	-	
	M	-	-	-	-	-	-	-	-	
	T	-	-	-	-	-	-	-	-	
R00-R99(-R75) Síntomas, signos y hallazgos anormales clínicos y de laboratorio, no clasificados en otra parte	V	6	17,6	187,6	76,6	-	-	-	-	
	M	10	27,2	108,5	34,3	-	-	-	-	
	T	16	22,6	129,8	32,4	-	-	-	-	
86 Paro cardíaco, muerte sin asistencia y otra causa desconocida de mortalidad	V	2	5,9	278,0	196,6	-	-	-	-	
	M	-	-	-	-	-	-	-	-	
	T	2	2,8	197,0	139,3	-	-	-	-	
87 Senilidad	V	3	8,8	273,8	158,1	-	-	-	-	
	M	8	21,7	143,8	50,8	-	-	-	-	
	T	11	15,5	167,0	50,3	-	-	-	-	
88 Muerte súbita infantil	V	-	-	-	-	-	-	-	-	
	M	-	-	-	-	-	-	-	-	
	T	-	-	-	-	-	-	-	-	
89 Resto de síntomas, signos y hallazgos anormales clínicos y de laboratorio, no clasificados en otra parte	V	1	2,9	75,6	75,6	-	-	-	-	
	M	2	5,4	59,5	42,1	-	-	-	-	
	T	3	4,2	64,3	37,1	-	-	-	-	
V01-Y98 Causas externas de morbilidad y mortalidad	V	27	79,4	122,1	23,5	262,0	917,3	17,4	21,8	1123,3
	M	17	46,2	115,1	27,9	17,0	60,2	2,0	8,5	33,7
	T	44	62,2	119,0	17,9	279,0	491,1	11,9	19,9	595,1
90 Accidentes de tráfico de vehículos de motor	V	6	17,6	281,6	115,0	114,5	400,9	7,6	22,9	457,6
	M	-	-	-	-	-	-	-	-	-
	T	6	8,5	241,4	98,5	114,5	201,5	4,9	22,9	237,3
91 Otros accidentes de transporte	V	-	-	-	-	-	-	-	-	-
	M	-	-	-	-	-	-	-	-	-
	T	-	-	-	-	-	-	-	-	-
92 Caídas accidentales	V	7	20,6	94,7	35,8	16,5	57,8	1,1	16,5	45,7
	M	9	24,5	99,4	33,1	-	-	-	-	-
	T	16	22,6	96,8	24,2	16,5	29,0	0,7	16,5	22,7
93 Ahogamiento, sumersión y sofocación accidentales	V	1	2,9	45,3	45,3	-	-	-	-	-
	M	1	2,7	54,9	54,9	4,5	15,9	0,5	4,5	7,3
	T	2	2,8	49,6	35,1	4,5	7,9	0,2	4,5	3,8
94 Accidentes por fuego, humo y sustancias calientes	V	1	2,9	359,4	359,4	6,5	22,8	0,4	6,5	11,9
	M	-	-	-	-	-	-	-	-	-
	T	1	1,4	231,7	231,7	6,5	11,4	0,3	6,5	5,7
95 Envenenamiento accidental por psicofármacos y drogas de abuso	V	1	2,9	65,1	65,1	-	-	-	-	-
	M	1	2,7	204,4	204,4	-	-	-	-	-
	T	2	2,8	98,8	69,9	-	-	-	-	-
96 Otros envenenamientos accidentales	V	-	-	-	-	-	-	-	-	-
	M	-	-	-	-	-	-	-	-	-
	T	-	-	-	-	-	-	-	-	-
97 Otros accidentes	V	-	-	-	-	-	-	-	-	-
	M	1	2,7	279,9	279,9	-	-	-	-	-
	T	1	1,4	107,6	107,6	-	-	-	-	-
98 Suicidio y lesiones autoinfligidas	V	11	32,4	162,7	49,1	124,5	435,9	8,3	24,9	608,1
	M	4	10,9	183,1	91,5	12,5	44,2	1,5	12,5	26,4
	T	15	21,2	166,8	43,1	137,0	241,1	5,8	22,8	325,6
99 Agresiones (homicidio)	V	-	-	-	-	-	-	-	-	-
	M	-	-	-	-	-	-	-	-	-
	T	-	-	-	-	-	-	-	-	-
100 Eventos de intención no determinada	V	-	-	-	-	-	-	-	-	-
	M	-	-	-	-	-	-	-	-	-
	T	-	-	-	-	-	-	-	-	-
101 Complicaciones de la atención médica y quirúrgica	V	-	-	-	-	-	-	-	-	-
	M	1	2,7	691,3	691,3	-	-	-	-	-
	T	1	1,4	482,0	482,0	-	-	-	-	-
102 Otras causas externas y sus efectos tardíos	V	-	-	-	-	-	-	-	-	-
	M	-	-	-	-	-	-	-	-	-
	T	-	-	-	-	-	-	-	-	-

ANEXOS

POBLACIÓN DE ASTURIAS

DISTRIBUCIÓN DE LA POBLACIÓN POR EDAD Y SEXO

<u>GRUPOS DE EDAD</u>	<u>VARONES</u>	<u>MUJERES</u>	<u>TOTAL</u>
0 - 4	16.315	15.290	31.605
5 - 9	19.943	18965	38.908
10 - 14	21.046	19914	40.960
15 - 19	19.931	18624	38.555
20 - 24	19.402	18665	38.067
25 - 29	21.194	20573	41.767
30 - 34	26.142	25822	51.964
35 - 39	34.133	34557	68.690
40 - 44	42.706	42466	85.172
45 - 49	40.951	41409	82.360
50 - 54	39.803	41364	81.167
55 - 59	39.700	42452	82.152
60 - 64	37.200	41240	78.440
65 - 69	32.417	36541	68.958
70 - 74	27.968	34062	62.030
75 - 79	18.210	23965	42.175
80 - 84	15.489	24503	39.992
85 +	15.587	34251	49.838
Total	488.137	534.663	1.022.800



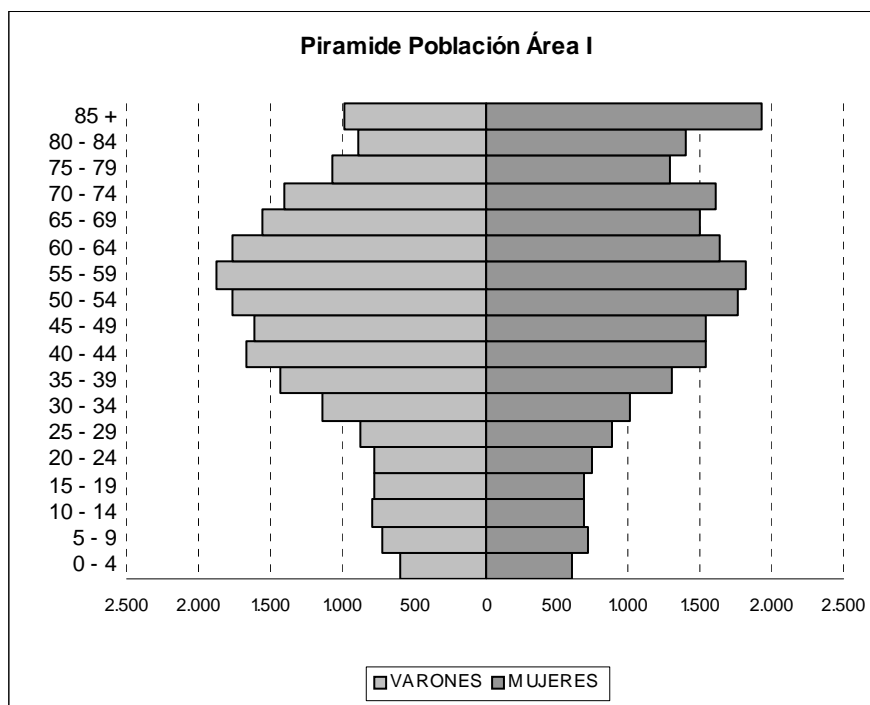
POBLACIÓN DEL ÁREA I – NOROCCIDENTAL

Comprende los siguientes municipios:

Boal, Castropol, Coaña, El Franco, Grandas de Salime, Illano, Valdés, Navia, Pesoz, San Martín de Oscos, Santa Eulalia de Oscos, San Tirso de Abres, Tapia de Casariego, Taramundi, Vegadeo, Villanueva de Oscos, Villayón.

DISTRIBUCIÓN DE LA POBLACIÓN POR EDAD Y SEXO

<u>GRUPOS DE EDAD</u>	<u>VARONES</u>	<u>MUJERES</u>	<u>TOTAL</u>
0 - 4	590	602	1.192
5 - 9	716	713	1.429
10 - 14	791	691	1.482
15 - 19	768	694	1.462
20 - 24	769	751	1.520
25 - 29	873	889	1.762
30 - 34	1.137	1008	2.145
35 - 39	1.422	1306	2.728
40 - 44	1.662	1538	3.200
45 - 49	1.613	1545	3.158
50 - 54	1.761	1755	3.516
55 - 59	1.880	1815	3.695
60 - 64	1.765	1636	3.401
65 - 69	1.559	1498	3.057
70 - 74	1.404	1602	3.006
75 - 79	1.064	1282	2.346
80 - 84	889	1400	2.289
85 +	979	1933	2.912
Total	21.642	22.658	44.300



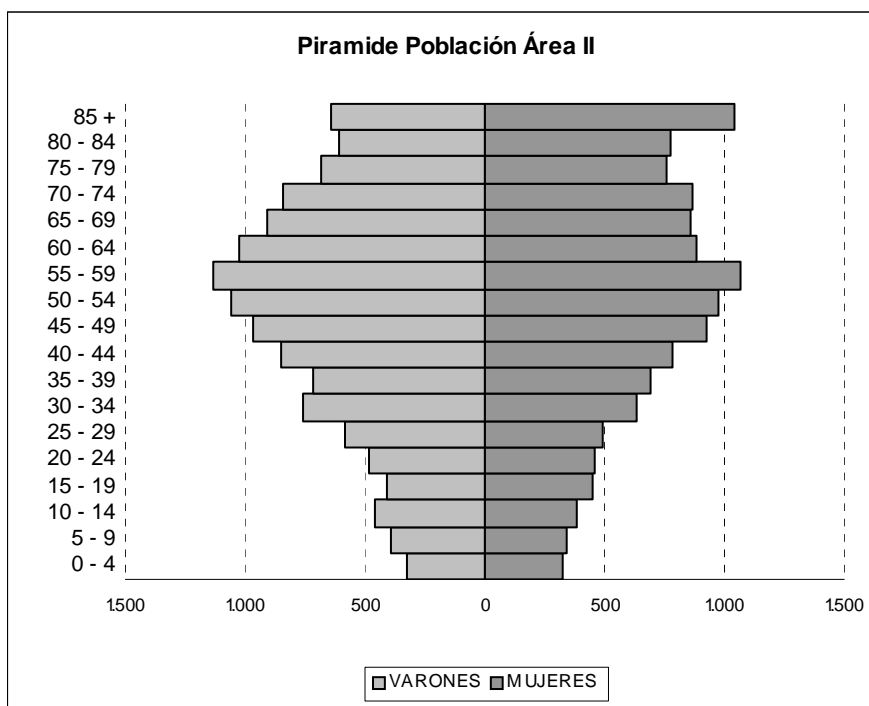
POBLACIÓN DEL ÁREA II - OCCIDENTAL

Comprende los siguientes municipios:

Allande, Cangas del Narcea, Degaña, Ibias y Tineo.

DISTRIBUCIÓN DE LA POBLACIÓN POR EDAD Y SEXO

<u>GRUPOS DE EDAD</u>	<u>VARONES</u>	<u>MUJERES</u>	<u>TOTAL</u>
0 - 4	323	326	649
5 - 9	391	343	734
10 - 14	457	382	839
15 - 19	412	448	860
20 - 24	484	457	941
25 - 29	586	494	1.080
30 - 34	757	632	1.389
35 - 39	718	691	1.409
40 - 44	852	783	1.635
45 - 49	968	923	1.891
50 - 54	1.059	978	2.037
55 - 59	1.130	1064	2.194
60 - 64	1.025	882	1.907
65 - 69	908	861	1.769
70 - 74	843	867	1.710
75 - 79	685	757	1.442
80 - 84	610	779	1.389
85 +	639	1042	1.681
Total	12.847	12.709	25.556



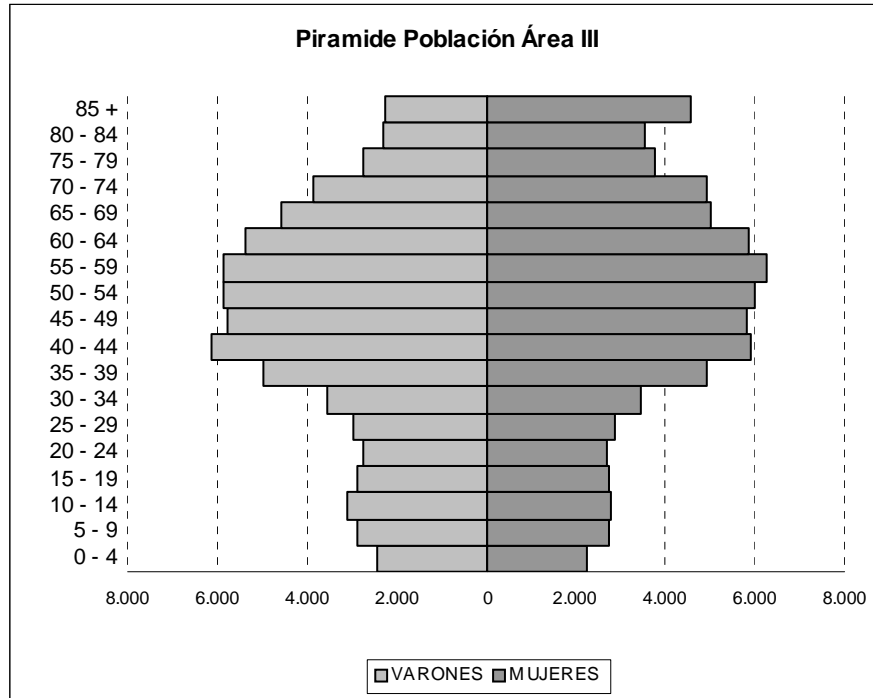
POBLACIÓN DEL ÁREA III - AVILÉS

Comprende los siguientes municipios:

Avilés, Castrillón, Corvera, Cudillero, Illas, Muros de Nalón, Pravia, Gozón y Soto del Barco.

DISTRIBUCIÓN DE LA POBLACIÓN POR EDAD Y SEXO

<u>GRUPOS DE EDAD</u>	<u>VARONES</u>	<u>MUJERES</u>	<u>TOTAL</u>
0 - 4	2.412	2231	4.643
5 - 9	2.893	2743	5.636
10 - 14	3.106	2768	5.874
15 - 19	2.869	2755	5.624
20 - 24	2.749	2678	5.427
25 - 29	2.964	2856	5.820
30 - 34	3.532	3446	6.978
35 - 39	4.951	4932	9.883
40 - 44	6.124	5921	12.045
45 - 49	5.790	5831	11.621
50 - 54	5.840	6004	11.844
55 - 59	5.860	6260	12.120
60 - 64	5.388	5859	11.247
65 - 69	4.584	5005	9.589
70 - 74	3.849	4918	8.767
75 - 79	2.742	3752	6.494
80 - 84	2.303	3545	5.848
85 +	2.247	4584	6.831
Total	70.203	76.088	146.291



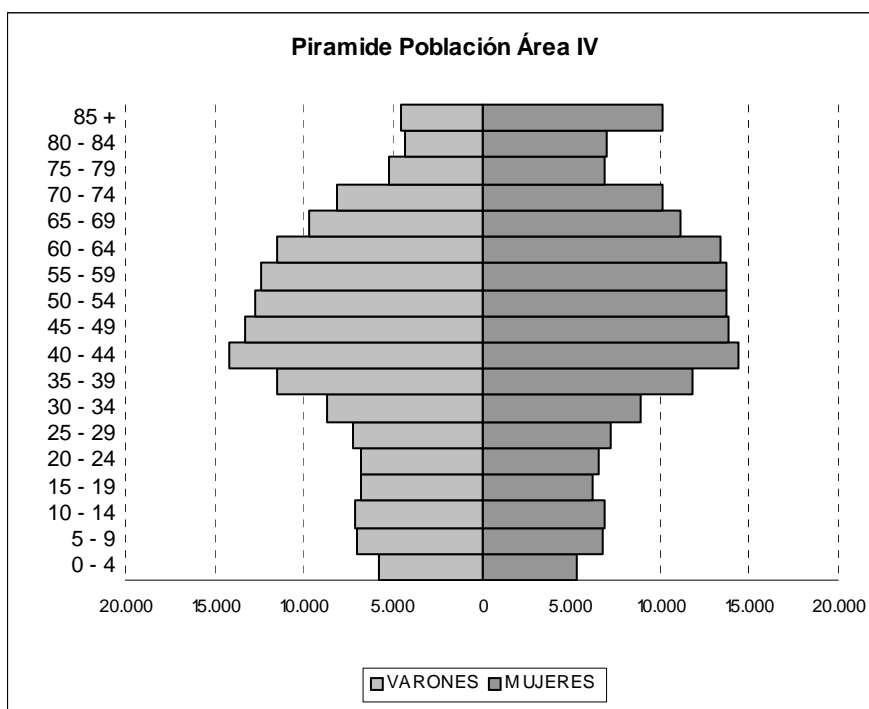
POBLACIÓN DEL ÁREA IV - OVIEDO

Comprende los siguientes municipios:

Belmonte de Miranda, Bimenes, Cabranes, Cándamo, Grado, Llanera, Morcín, Nava, Noreña, Oviedo, Proaza, Quirós, Las Regueras, Ribera de Arriba, Riosa, Salas, San Adriano, Sariego, Siero, Somiedo, Teverga, Yernes y Tameza.

DISTRIBUCIÓN DE LA POBLACIÓN POR EDAD Y SEXO

<u>GRUPOS DE EDAD</u>	<u>VARONES</u>	<u>MUJERES</u>	<u>TOTAL</u>
0 - 4	5.765	5371	11.136
5 - 9	7.003	6807	13.810
10 - 14	7.129	6856	13.985
15 - 19	6.783	6227	13.010
20 - 24	6.763	6536	13.299
25 - 29	7.173	7207	14.380
30 - 34	8.709	8938	17.647
35 - 39	11.459	11855	23.314
40 - 44	14.190	14407	28.597
45 - 49	13.284	13847	27.131
50 - 54	12.724	13715	26.439
55 - 59	12.419	13722	26.141
60 - 64	11.507	13372	24.879
65 - 69	9.654	11122	20.776
70 - 74	8.105	10109	18.214
75 - 79	5.226	6890	12.116
80 - 84	4.299	7027	11.326
85 +	4.491	10189	14.680
Total	156.683	174.197	330.880



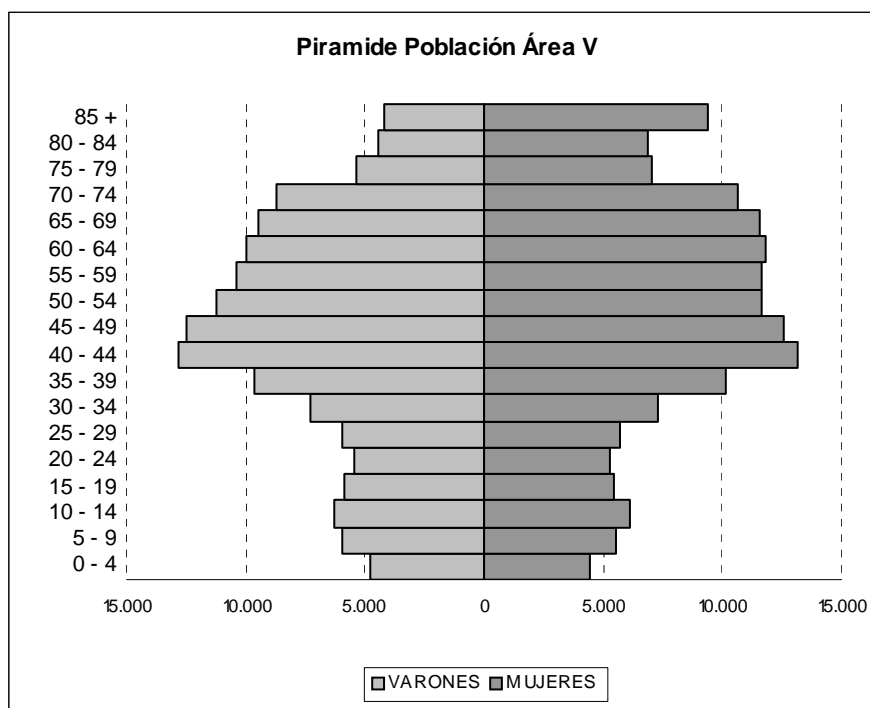
POBLACIÓN DEL ÁREA V - GIJÓN

Comprende los siguientes municipios:

Gijón, Carreño y Villaviciosa.

DISTRIBUCIÓN DE LA POBLACIÓN POR EDAD Y SEXO

<u>GRUPOS DE EDAD</u>	<u>VARONES</u>	<u>MUJERES</u>	<u>TOTAL</u>
0 - 4	4.742	4453	9.195
5 - 9	5.947	5510	11.457
10 - 14	6.322	6092	12.414
15 - 19	5.891	5448	11.339
20 - 24	5.487	5261	10.748
25 - 29	5.935	5658	11.593
30 - 34	7.261	7324	14.585
35 - 39	9.663	10108	19.771
40 - 44	12.842	13175	26.017
45 - 49	12.498	12597	25.095
50 - 54	11.250	11654	22.904
55 - 59	10.408	11665	22.073
60 - 64	9.934	11817	21.751
65 - 69	9.428	11540	20.968
70 - 74	8.674	10666	19.340
75 - 79	5.383	7060	12.443
80 - 84	4.426	6865	11.291
85 +	4.160	9412	13.572
Total	140.251	156.305	296.556



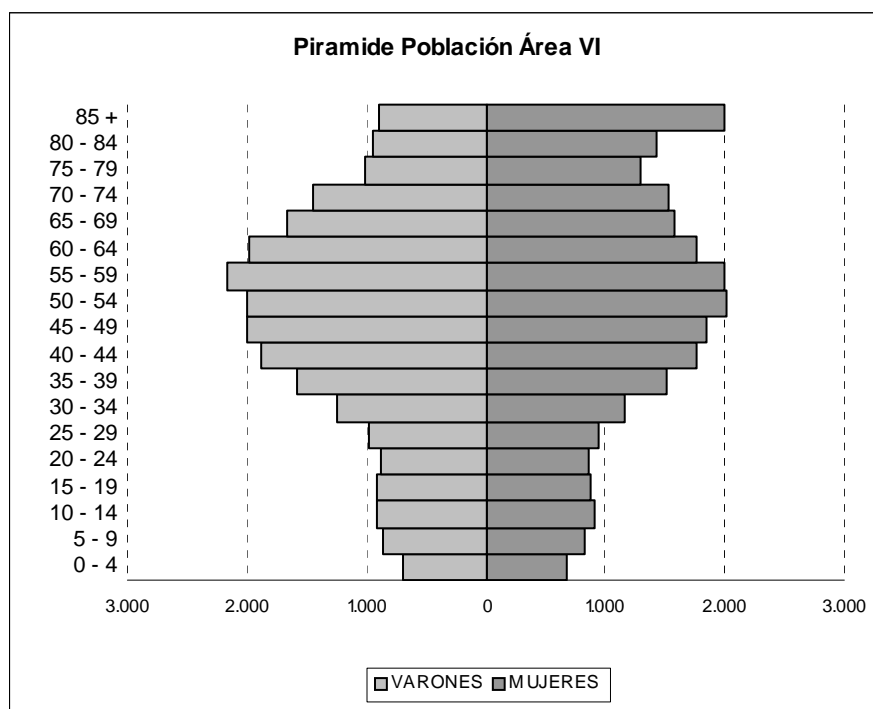
POBLACIÓN DEL ÁREA VI - ORIENTAL

Comprende los siguientes municipios:

Amieva, Cabrales, Cangas de Onís, Caravia, Colunga, Llanes, Onís, Parres, Peñamellera Alta, Peñamellera Baja, Piloña, Ponga, Ribadeva y Ribadesella.

DISTRIBUCIÓN DE LA POBLACIÓN POR EDAD Y SEXO

<u>GRUPOS DE EDAD</u>	<u>VARONES</u>	<u>MUJERES</u>	<u>TOTAL</u>
0 - 4	700	676	1.376
5 - 9	857	833	1.690
10 - 14	916	905	1.821
15 - 19	904	881	1.785
20 - 24	880	857	1.737
25 - 29	982	939	1.921
30 - 34	1.237	1.168	2.405
35 - 39	1.583	1.511	3.094
40 - 44	1.878	1.756	3.634
45 - 49	1.989	1.842	3.831
50 - 54	2.001	2.009	4.010
55 - 59	2.172	1.992	4.164
60 - 64	1.975	1.757	3.732
65 - 69	1.660	1.572	3.232
70 - 74	1.444	1.521	2.965
75 - 79	1.018	1.301	2.319
80 - 84	941	1.421	2.362
85 +	893	1.995	2.888
Total	24.030	24.936	48.966



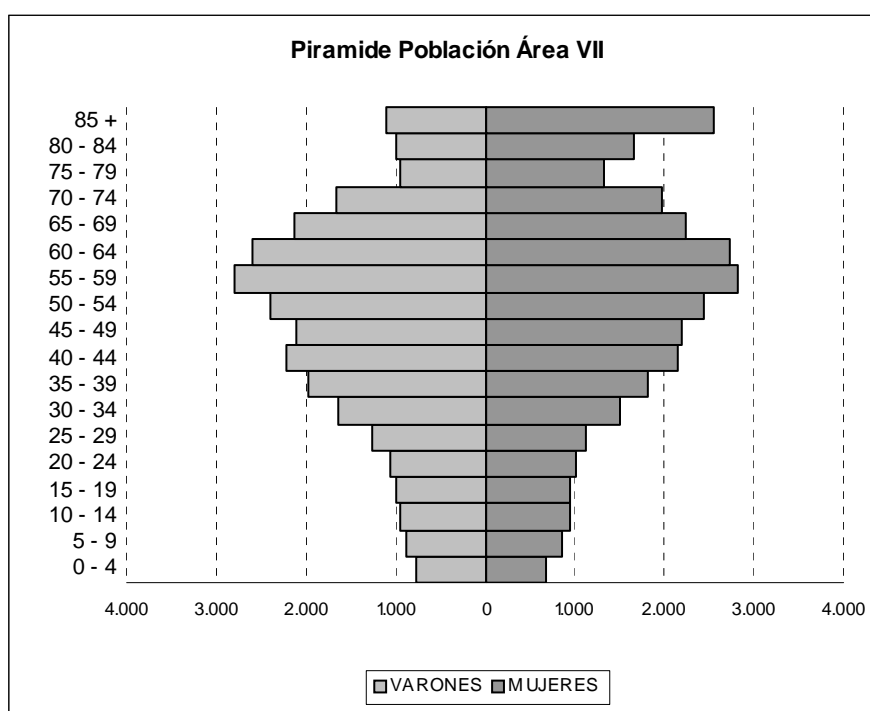
POBLACIÓN DEL ÁREA VII – CUENCA DEL CAUDAL

Comprende los siguientes municipios:

Aller, Mieres y Lena.

DISTRIBUCIÓN DE LA POBLACIÓN POR EDAD Y SEXO

<u>GRUPOS DE EDAD</u>	<u>VARONES</u>	<u>MUJERES</u>	<u>TOTAL</u>
0 - 4	778	688	1.466
5 - 9	886	866	1.752
10 - 14	957	950	1.907
15 - 19	992	949	1.941
20 - 24	1.048	1021	2.069
25 - 29	1.257	1122	2.379
30 - 34	1.630	1501	3.131
35 - 39	1.982	1819	3.801
40 - 44	2.218	2140	4.358
45 - 49	2.100	2197	4.297
50 - 54	2.404	2434	4.838
55 - 59	2.796	2821	5.617
60 - 64	2.607	2728	5.335
65 - 69	2.131	2249	4.380
70 - 74	1.671	1962	3.633
75 - 79	939	1315	2.254
80 - 84	981	1660	2.641
85 +	1.109	2554	3.663
Total	28.486	30.976	59.462



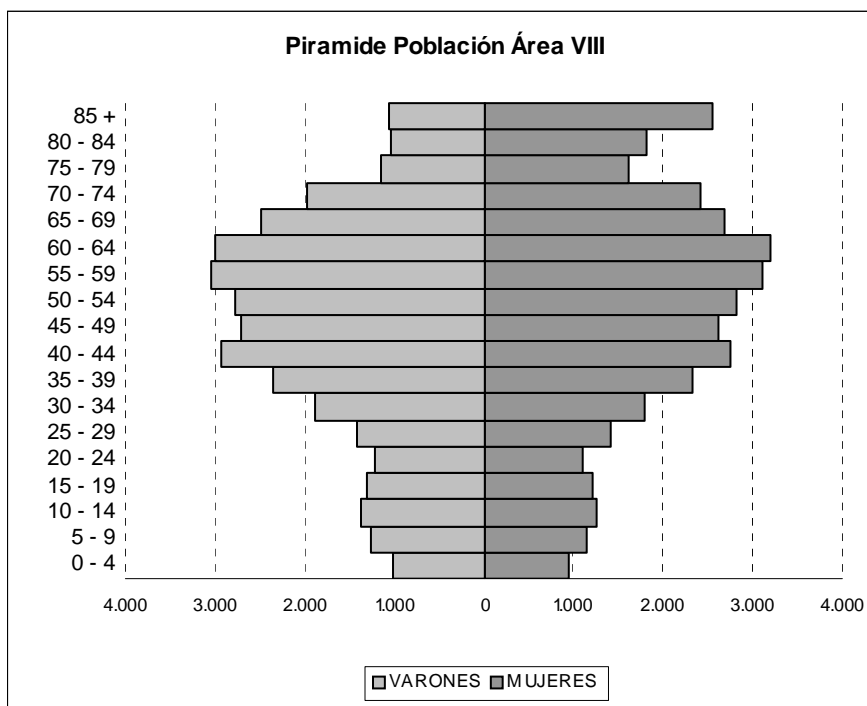
POBLACIÓN DEL ÁREA VIII – CUENCA DEL NALÓN

Comprende los siguientes municipios:

Caso, Langreo, Laviana, San Martín de Rey Aurelio y Sobrescobio.

DISTRIBUCIÓN DE LA POBLACIÓN POR EDAD Y SEXO

<u>GRUPOS DE EDAD</u>	<u>VARONES</u>	<u>MUJERES</u>	<u>TOTAL</u>
0 - 4	1.005	943	1.948
5 - 9	1.250	1150	2.400
10 - 14	1.368	1270	2.638
15 - 19	1.312	1222	2.534
20 - 24	1.222	1104	2.326
25 - 29	1.424	1408	2.832
30 - 34	1.879	1805	3.684
35 - 39	2.355	2335	4.690
40 - 44	2.940	2746	5.686
45 - 49	2.709	2627	5.336
50 - 54	2.764	2815	5.579
55 - 59	3.035	3113	6.148
60 - 64	2.999	3189	6.188
65 - 69	2.493	2694	5.187
70 - 74	1.978	2417	4.395
75 - 79	1.153	1608	2.761
80 - 84	1.040	1806	2.846
85 +	1.069	2542	3.611
Total	33.995	36.794	70.789



DISTRIBUCIONES DE LAS POBLACIONES ESPAÑOLA, MUNDIAL Y EUROPEA

DISTRIBUCIÓN DE LA POBLACIÓN ESPAÑOLA

<u>GRUPOS DE EDAD</u>	<u>VARONES</u>	<u>MUJERES</u>	<u>TOTAL</u>
0 - 4	1.048.153	990.510	2.038.663
5 - 9	1.211.970	1.143.524	2.355.494
10 - 14	1.280.031	1.211.340	2.491.371
15 - 19	1.195.323	1.127.123	2.322.446
20 - 24	1.177.825	1.127.478	2.305.303
25 - 29	1.295.737	1.270.624	2.566.361
30 - 34	1.429.731	1.430.659	2.860.390
35 - 39	1.757.401	1.735.199	3.492.600
40 - 44	2.037.012	1.976.554	4.013.566
45 - 49	1.928.966	1.889.955	3.818.921
50 - 54	1.810.617	1.827.223	3.637.840
55 - 59	1.604.216	1.662.733	3.266.949
60 - 64	1.353.690	1.445.421	2.799.111
65 - 69	1.141.795	1.257.000	2.398.795
70 - 74	1.003.426	1.172.414	2.175.840
75 - 79	714.170	903.869	1.618.039
80 - 84	546.034	807.780	1.353.814
85 +	506.331	1.004.374	1.510.705
Total	23.042.428	23.983.780	47.026.208

POBLACIÓN ESTANDAR MUNDIAL Y EUROPEA

<u>GRUPOS DE EDAD</u>	<u>EUROPEA</u>	<u>MUNDIAL</u>
0 - 4	8.000	12.000
5 - 9	7.000	10.000
10 - 14	7.000	9.000
15 - 19	7.000	9.000
20 - 24	7.000	8.000
25 - 29	7.000	8.000
30 - 34	7.000	6.000
35 - 39	7.000	6.000
40 - 44	7.000	6.000
45 - 49	7.000	6.000
50 - 54	7.000	5.000
55 - 59	6.000	4.000
60 - 64	5.000	4.000
65 - 69	4.000	3.000
70 - 74	3.000	2.000
75 - 79	2.000	1.000
80 - 84	1.000	500
85 +	1.000	500
Total	100.000	100.000

Lista Detallada de Causas de Mortalidad: Categorías de tres caracteres (CIE 10ª Revisión)

A00 Cólera
A01 Fiebres tifoidea y paratifoidea
A02 Otras infecciones debidas a Salmonella
A03 Shigelosis
A04 Otras infecciones intestinales bacterianas
A05 Otras intoxicaciones alimentarias bacterianas, no clasificadas en otra parte
A06 Amebiasis
A07 Otras enfermedades intestinales debidas a protozoarios
A08 Infecciones intestinales debidas a virus y otros organismos especificados
A09 Otras gastroenteritis y colitis de origen infeccioso y no especificado
A15 Tuberculosis respiratoria, confirmada bacteriológica e histológicamente
A16 Tuberculosis respiratoria, no confirmada bacteriológica o histológicamente
A17+ Tuberculosis del sistema nervioso
A18 Tuberculosis de otros órganos
A19 Tuberculosis miliar
A20 Peste
A21 Tularemia
A22 Carbunco (ántrax)
A23 Brucelosis
A24 Muermo y melioidosis
A25 Fiebres por mordedura de rata
A26 Erisipeloide
A27 Leptospirosis
A28 Otras enfermedades zoonóticas bacterianas, no clasificadas en otra parte
A30 Lepra (enfermedad de Hansen)
A31 Infecciones debidas a otras micobacterias
A32 Listeriosis
A33 Tétanos neonatal
A34 Tétanos obstétrico
A35 Otros tétanos
A36 Difteria
A37 Tos ferina (tos convulsiva)
A38 Escarlatina
A39 Enfermedad meningocócica
A40 Sepsis estreptocócica
A41 Otras sepsis
A42 Actinomycosis
A43 Nocardiosis
A44 Bartonelosis
A46 Erisipela
A48 Otras enfermedades bacterianas, no clasificadas en otra parte
A49 Infección bacteriana de sitio no especificado
A50 Sífilis congénita
A51 Sífilis precoz
A52 Sífilis tardía
A53 Otras sífilis y las no especificadas
A54 Infección gonocócica
A55 Linfogranuloma (venéreo) por clamidias
A56 Otras enfermedades de transmisión sexual debidas a clamidias
A57 Chancro blando
A58 Granuloma inguinal
A59 Tricomoniasis
A60 Infección anogenital debida a virus del herpes (herpes simple)
A63 Otras enfermedades de transmisión predominantemente sexual, no clasificadas en otra parte
A64 Enfermedad de transmisión sexual no especificada
A65 Sífilis no venérea
A66 Frambesia
A67 Pinta (carate)
A68 Fiebres recurrentes
A69 Otras infecciones causadas por espiroquetas
A70 Infección debida a Chlamydia psittaci
A71 Tracoma
A74 Otras enfermedades causadas por clamidias
A75 Tifus
A77 Fiebre maculosa (rickettsiosis transmitida por garrapatas)
A78 Fiebre Q
A79 Otras rickettsiosis
A80 Poliomieltis aguda
A81 Infecciones del sistema nervioso central por virus lento
A82 Rabia
A83 Encefalitis viral transmitida por mosquitos
A84 Encefalitis viral transmitida por garrapatas
A85 Otras encefalitis virales, no clasificadas en otra parte
A86 Encefalitis viral, no especificada
A87 Meningitis viral
A88 Otras infecciones virales del sistema nervioso central, no clasificadas en otra parte
A89 Infección viral del sistema nervioso central, no especificada

A92 Fiebres virales transmitidas por mosquitos, excepto Dengue
 A93 Otras fiebres virales transmitidas por artrópodos, no clasificadas en otra parte
 A94 Fiebre viral transmitida por artrópodos, no especificada
 A95 Fiebre amarilla
 A96 Fiebre hemorrágica por arenavirus
 A97 Dengue
 A98 Otras fiebres virales hemorrágicas, no clasificadas en otra parte
 A99 Fiebre viral hemorrágica, no especificada
 B00 Infecciones herpéticas (herpes simple)
 B01 Varicela
 B02 Herpes zoster
 B03 Viruela
 B04 Viruela de los monos
 B05 Sarampión
 B06 Rubéola (sarampión alemán)
 B07 Verrugas víricas
 B08 Otras infecciones víricas caracterizadas por lesiones de la piel y de las membranas mucosas, no clasificadas en otra parte
 B09 Infección viral no especificada, caracterizada por lesiones de la piel y de las membranas mucosas
 B15 Hepatitis aguda tipo A
 B16 Hepatitis aguda tipo B
 B17 Otras hepatitis virales agudas
 B18 Hepatitis viral crónica
 B19 Hepatitis viral no especificada
 B20 Enfermedad por virus de la inmunodeficiencia humana (VIH), resultante en enfermedades infecciosas y parasitarias
 B21 Enfermedad por virus de la inmunodeficiencia humana (VIH), resultante en tumores malignos
 B22 Enfermedad por virus de la inmunodeficiencia humana (VIH), resultante en otras enfermedades especificadas
 B23 Enfermedad por virus de la inmunodeficiencia humana (VIH), resultante en otras afecciones
 B24 Enfermedad por virus de la inmunodeficiencia humana (VIH), sin otra especificación
 B25 Enfermedad debida a virus citomegálico
 B26 Parotiditis infecciosa
 B27 Mononucleosis infecciosa
 B30 Conjuntivitis viral
 B33 Otras enfermedades virales, no clasificadas en otra parte
 B34 Infección viral de sitio no especificado
 B35 Dermatofitosis
 B36 Otras micosis superficiales
 B37 Candidiasis
 B38 Coccidioidomicosis
 B39 Histoplasmosis
 B40 Blastomicosis
 B41 Paracoccidioidomicosis
 B42 Esporotricosis
 B43 Cromomicosis y absceso feomicótico
 B44 Aspergilosis
 B45 Criptococosis
 B46 Cigomicosis
 B47 Micetoma
 B48 Otras micosis, no clasificadas en otra parte
 B49 Micosis, no especificada
 B50 Paludismo (malaria) debido a Plasmodium falciparum
 B51 Paludismo (malaria) debido a Plasmodium vivax
 B52 Paludismo (malaria) debido a Plasmodium malariae
 B53 Otro paludismo (malaria) confirmado parasitológicamente
 B54 Paludismo (malaria) no especificado
 B55 Leishmaniasis
 B56 Tripanosomiasis africana
 B57 Enfermedad de Chagas
 B58 Toxoplasmosis
 B59 Neumocistosis
 B60 Otras enfermedades debidas a protozoarios, no clasificadas en otra parte
 B64 Enfermedad debida a protozoarios, no especificada
 B65 Esquistosomiasis (bilharziasis)
 B66 Otras infecciones debidas a trematodos
 B67 Equinococosis
 B68 Teniasis
 B69 Cisticercosis
 B70 Difilobotriasis y esparganosis
 B71 Otras infecciones debidas a cestodos
 B72 Dracontiasis
 B73 Oncocercosis
 B74 Filariasis
 B75 Triquinosis
 B76 Anquilostomiasis y necatoriasis
 B77 Ascariasis
 B78 Estrongiloidiasis
 B79 Tricuriasis
 B80 Enterobiasis
 B81 Otras helmintiasis intestinales, no clasificadas en otra parte
 B82 Parasitosis intestinales, sin otra especificación
 B83 Otras helmintiasis
 B85 Pediculosis y phthiriasis
 B86 Escabiosis

B87 Miasis
 B88 Otras infestaciones
 B89 Enfermedad parasitaria, no especificada
 B90 Secuelas de tuberculosis
 B91 Secuelas de poliomielitis
 B92 Secuelas de lepra
 B94 Secuelas de otras enfermedades infecciosas y parasitarias y de las no especificadas
 B99 Otras enfermedades infecciosas y las no especificadas
 C00 Tumor maligno del labio
 C01 Tumor maligno de la base de la lengua
 C02 Tumor maligno de otras partes y de las no especificadas de la lengua
 C03 Tumor maligno de la encía
 C04 Tumor maligno del piso de la boca
 C05 Tumor maligno del paladar
 C06 Tumor maligno de otras partes y de las no especificadas de la boca
 C07 Tumor maligno de la glándula parótida
 C08 Tumor maligno de otras glándulas salivales mayores y de las no especificadas
 C09 Tumor maligno de la amígdala
 C10 Tumor maligno de la orofaringe
 C11 Tumor maligno de la nasofaringe
 C12 Tumor maligno del seno piriforme
 C13 Tumor maligno de la hipofaringe
 C14 Tumor maligno de otros sitios y de los mal definidos del labio, de la cavidad bucal y de la faringe
 C15 Tumor maligno del esófago
 C16 Tumor maligno del estómago
 C17 Tumor maligno del intestino delgado
 C18 Tumor maligno del colon
 C19 Tumor maligno de la unión rectosigmoidea
 C20 Tumor maligno del recto
 C21 Tumor maligno del ano y del conducto anal
 C22 Tumor maligno del hígado y de las vías biliares intrahepáticas
 C23 Tumor maligno de la vesícula biliar
 C24 Tumor maligno de otras partes y de las no especificadas de las vías biliares
 C25 Tumor maligno del páncreas
 C26 Tumor maligno de otros sitios y de los mal definidos de los órganos digestivos
 C30 Tumor maligno de las fosas nasales y del oído medio
 C31 Tumor maligno de los senos paranasales
 C32 Tumor maligno de la laringe
 C33 Tumor maligno de la tráquea
 C34 Tumor maligno de los bronquios y del pulmón
 C37 Tumor maligno del timo
 C38 Tumor maligno del corazón, del mediastino y de la pleura
 C39 Tumor maligno de otros sitios y de los mal definidos del sistema respiratorio y de los órganos intratorácicos
 C40 Tumor maligno de los huesos y de los cartílagos articulares de los miembros
 C41 Tumor maligno de los huesos y de los cartílagos articulares, de otros sitios y de sitios no especificados
 C43 Melanoma maligno de la piel
 C44 Otros tumores malignos de la piel
 C45 Mesotelioma
 C46 Sarcoma de Kaposi
 C47 Tumor maligno de los nervios periféricos y del sistema nervioso autónomo
 C48 Tumor maligno del peritoneo y del retroperitoneo
 C49 Tumor maligno de otros tejidos conjuntivos y de tejidos blandos
 C50 Tumor maligno de la mama
 C51 Tumor maligno de la vulva
 C52 Tumor maligno de la vagina
 C53 Tumor maligno del cuello del útero
 C54 Tumor maligno del cuerpo del útero
 C55 Tumor maligno del útero, parte no especificada
 C56 Tumor maligno del ovario
 C57 Tumor maligno de otros órganos genitales femeninos y de los no especificados
 C58 Tumor maligno de la placenta
 C60 Tumor maligno del pene
 C61 Tumor maligno de la próstata
 C62 Tumor maligno del testículo
 C63 Tumor maligno de otros órganos genitales masculinos y de los no especificados
 C64 Tumor maligno del riñón, excepto de la pelvis renal
 C65 Tumor maligno de la pelvis renal
 C66 Tumor maligno del uréter
 C67 Tumor maligno de la vejiga urinaria
 C68 Tumor maligno de otros órganos urinarios y de los no especificados
 C69 Tumor maligno del ojo y sus anexos
 C70 Tumor maligno de las meninges
 C71 Tumor maligno del encéfalo
 C72 Tumor maligno de la médula espinal, de los nervios craneales y de otras partes del sistema nervioso central
 C73 Tumor maligno de la glándula tiroides
 C74 Tumor maligno de la glándula suprarrenal
 C75 Tumor maligno de otras glándulas endocrinas y de estructuras afines
 C76 Tumor maligno de otros sitios y de sitios mal definidos
 C80 Tumor maligno de sitios no especificados
 C81 Linfoma de Hodgkin
 C82 Linfoma folicular
 C83 Linfoma no folicular

C84 Linfoma de células T/NK maduras
 C85 Linfoma no Hodgkin de otro tipo y el no especificado
 C86 Otros tipos especificados de linfomas de células T/NK
 C88 Enfermedades inmunoproliferativas malignas
 C90 Mieloma múltiple y tumores malignos de células plasmáticas
 C91 Leucemia linfoide
 C92 Leucemia mieloide
 C93 Leucemia monocítica
 C94 Otras leucemias de tipo celular especificado
 C95 Leucemia de células de tipo no especificado
 C96 Otros tumores malignos y los no especificados del tejido linfático, de los órganos hematopoyéticos y de tejidos afines
 D00 Carcinoma in situ de la cavidad bucal, del esófago y del estómago
 D01 Carcinoma in situ de otros órganos digestivos y de los no especificados
 D02 Carcinoma in situ del sistema respiratorio y del oído medio
 D03 Melanoma in situ
 D04 Carcinoma in situ de la piel
 D05 Carcinoma in situ de la mama
 D06 Carcinoma in situ del cuello del útero
 D07 Carcinoma in situ de otros órganos genitales y de los no especificados
 D09 Carcinoma in situ de otros sitios y de los no especificados
 D10 Tumor benigno de la boca y de la faringe
 D11 Tumor benigno de las glándulas salivales mayores
 D12 Tumor benigno del colon, del recto, del conducto anal y del ano
 D13 Tumor benigno de otras partes y de las mal definidas del sistema digestivo
 D14 Tumor benigno del oído medio y del sistema respiratorio
 D15 Tumor benigno de otros órganos intratorácicos y de los no especificados
 D16 Tumor benigno del hueso y del cartilago articular
 D17 Tumores benignos lipomatosos
 D18 Hemangioma y linfangioma de cualquier sitio
 D19 Tumores benignos del tejido mesotelial
 D20 Tumor benigno del tejido blando del peritoneo y del retroperitoneo .
 D21 Otros tumores benignos del tejido conjuntivo y de los tejidos blandos
 D22 Nevo melanocítico
 D23 Otros tumores benignos de la piel
 D24 Tumor benigno de la mama
 D25 Leiomioma del útero
 D26 Otros tumores benignos del útero
 D27 Tumor benigno del ovario
 D28 Tumor benigno de otros órganos genitales femeninos y de los no especificados
 D29 Tumor benigno de los órganos genitales masculinos
 D30 Tumor benigno de los órganos urinarios
 D31 Tumor benigno del ojo y sus anexos
 D32 Tumores benignos de las meninges
 D33 Tumor benigno del encéfalo y de otras partes del sistema nervioso central
 D34 Tumor benigno de la glándula tiroides
 D35 Tumor benigno de otras glándulas endocrinas y de las no especificadas
 D36 Tumor benigno de otros sitios y de los no especificados
 D37 Tumor de comportamiento incierto o desconocido de la cavidad bucal y de los órganos digestivos
 D38 Tumor de comportamiento incierto o desconocido del oído medio y de los órganos respiratorios e intratorácicos
 D39 Tumor de comportamiento incierto o desconocido de los órganos genitales femeninos
 D40 Tumor de comportamiento incierto o desconocido de los órganos genitales masculinos
 D41 Tumor de comportamiento incierto o desconocido de los órganos urinarios
 D42 Tumor de comportamiento incierto o desconocido de las meninges
 D43 Tumor de comportamiento incierto o desconocido del encéfalo y del sistema nervioso central
 D44 Tumor de comportamiento incierto o desconocido de las glándulas endocrinas
 D45 Policitemia vera
 D46 Síndromes mielodisplásicos
 D47 Otros tumores de comportamiento incierto o desconocido del tejido linfático, de los órganos hematopoyéticos y de tejidos afines
 D48 Tumor de comportamiento incierto o desconocido de otros sitios y de los no especificados
 D50 Anemias por deficiencia de hierro
 D51 Anemia por deficiencia de vitamina B12
 D52 Anemia por deficiencia de folatos
 D53 Otras anemias nutricionales
 D55 Anemia debida a trastornos enzimáticos
 D56 Talasemia
 D57 Trastornos falciformes
 D58 Otras anemias hemolíticas hereditarias
 D59 Anemia hemolítica adquirida
 D60 Aplasia adquirida, exclusiva de la serie roja (eritroblastopenia)
 D61 Otras anemias aplásticas
 D62 Anemia posthemorrágica aguda
 D64 Otras anemias
 D65 Coagulación intravascular diseminada (síndrome de desfibrinación)
 D66 Deficiencia hereditaria del factor VIII
 D67 Deficiencia hereditaria del factor IX
 D68 Otros defectos de la coagulación
 D69 Púrpura y otras afecciones hemorrágicas
 D70 Agranulocitosis
 D71 Trastornos funcionales de los polimorfonucleares neutrófilos
 D72 Otros trastornos de los leucocitos
 D73 Enfermedades del bazo
 D74 Metahemoglobinemia

D75 Otras enfermedades de la sangre y de los órganos hematopoyéticos
D76 Otras enfermedades especificadas con participación del tejido linforreticular y reticulohistiocítico
D80 Inmunodeficiencia con predominio de defectos de los anticuerpos
D81 Inmunodeficiencias combinadas
D82 Inmunodeficiencia asociada con otros defectos mayores
D83 Inmunodeficiencia variable común
D84 Otras Inmunodeficiencias
D86 Sarcoidosis
D89 Otros trastornos que afectan el mecanismo de la inmunidad, no clasificados en otra parte
E00 Síndrome congénito de deficiencia de yodo
E01 Trastornos tiroideos vinculados a deficiencia de yodo y afecciones relacionadas
E02 Hipotiroidismo subclínico por deficiencia de yodo
E03 Otro hipotiroidismo
E04 Otro bocio no tóxico
E05 Tirotoxicosis (hipertiroidismo)
E06 Tiroiditis
E07 Otros trastornos tiroideos
E10 Diabetes mellitus tipo 1
E11 Diabetes mellitus tipo 2
E12 Diabetes mellitus asociada con desnutrición
E13 Otras diabetes mellitus especificadas
E14 Diabetes mellitus, no especificada
E15 Coma hipoglucémico no diabético
E16 Otros trastornos de la secreción interna del páncreas
E20 Hipoparatiroidismo
E21 Hiperparatiroidismo y otros trastornos de la glándula paratiroides
E22 Hiperfunción de la glándula hipófisis
E23 Hipofunción y otros trastornos de la glándula hipófisis
E24 Síndrome de Cushing
E25 Trastornos adrenogenitales
E26 Hiperaldosteronismo
E27 Otros trastornos de la glándula suprarrenal
E28 Disfunción ovárica
E29 Disfunción testicular
E30 Trastornos de la pubertad, no clasificados en otra parte
E31 Disfunción poliglandular
E32 Enfermedades del timo
E34 Otros trastornos endocrinos
E40 Kwashiorkor
E41 Marasmo nutricional
E42 Kwashiorkor marasmático
E43 Desnutrición proteicocalórica severa, no especificada
E44 Desnutrición proteicocalórica de grado moderado y leve
E45 Retardo del desarrollo debido a desnutrición proteicocalórica
E46 Desnutrición proteicocalórica, no especificada
E50 Deficiencia de vitamina A
E51 Deficiencia de tiamina
E52 Deficiencia de niacina (pelagra)
E53 Deficiencias de otras vitaminas del grupo B
E54 Deficiencia de ácido ascórbico
E55 Deficiencia de vitamina D
E56 Otras deficiencias de vitaminas
E58 Deficiencia dietética de calcio
E59 Deficiencia dietética de selenio
E60 Deficiencia dietética de zinc
E61 Deficiencias de otros elementos nutricionales
E63 Otras deficiencias nutricionales
E64 Secuelas de la desnutrición y de otras deficiencias nutricionales
E65 Adiposidad localizada
E66 Obesidad
E67 Otros tipos de hiperalimentación
E68 Secuelas de hiperalimentación
E70 Trastornos del metabolismo de los aminoácidos aromáticos
E71 Trastornos del metabolismo de los aminoácidos de cadena ramificada y de los ácidos grasos
E72 Otros trastornos del metabolismo de los aminoácidos
E73 Intolerancia a la lactosa
E74 Otros trastornos del metabolismo de los carbohidratos
E75 Trastornos del metabolismo de los esfingolípidos y otros trastornos por almacenamiento de lípidos
E76 Trastornos del metabolismo de los glucosaminoglicanos
E77 Trastornos del metabolismo de las glucoproteínas
E78 Trastornos del metabolismo de las lipoproteínas y otras lipidemias
E79 Trastornos del metabolismo de las purinas y de las pirimidinas
E80 Trastornos del metabolismo de las porfirinas y de la bilirrubina
E83 Trastornos del metabolismo de los minerales
E84 Fibrosis quística
E85 Amiloidosis
E86 Depleción de volumen
E87 Otros trastornos de los líquidos, de los electrolitos y del equilibrio ácido-básico
E88 Otros trastornos metabólicos
F01 Demencia vascular
F03 Demencia, no especificada
F04 Síndrome amnésico orgánico, no inducido por alcohol o por otras sustancias psicoactivas

F05 Delirio, no inducido por alcohol o por otras sustancias psicoactivas
 F06 Otros trastornos mentales debidos a lesión y disfunción cerebral, y a enfermedad física
 F07 Trastornos de la personalidad y del comportamiento debidos a enfermedad, lesión o disfunción cerebral
 F09 Trastorno mental orgánico o sintomático, no especificado
 F10 Trastornos mentales y del comportamiento debidos al uso de alcohol
 F11 Trastornos mentales y del comportamiento debidos al uso de opiáceos
 F12 Trastornos mentales y del comportamiento debidos al uso de cannabinoides
 F13 Trastornos mentales y del comportamiento debidos al uso de sedantes o hipnóticos
 F14 Trastornos mentales y del comportamiento debidos al uso de cocaína
 F15 Trastornos mentales y del comportamiento debidos al uso de otros estimulantes, incluida la cafeína
 F16 Trastornos mentales y del comportamiento debidos al uso de alucinógenos
 F17 Trastornos mentales y del comportamiento debidos al uso de tabaco
 F18 Trastornos mentales y del comportamiento debidos al uso de disolventes volátiles
 F19 Trastornos mentales y del comportamiento debidos al uso de múltiples drogas y al uso de otras sustancias psicoactivas
 F20 Esquizofrenia
 F21 Trastorno esquizotípico
 F22 Trastornos delirantes persistentes
 F23 Trastornos psicóticos agudos y transitorios
 F24 Trastorno delirante inducido
 F25 Trastornos esquizoafectivos
 F28 Otros trastornos psicóticos de origen no orgánico
 F29 Psicosis de origen no orgánico, no especificada
 F30 Episodio maniaco
 F31 Trastorno afectivo bipolar
 F32 Episodio depresivo
 F33 Trastorno depresivo recurrente
 F34 Trastornos del humor (afectivos) persistentes
 F38 Otros trastornos del humor (afectivos)
 F39 Trastorno del humor (afectivo), no especificado
 F40 Trastornos fóbicos de ansiedad
 F41 Otros trastornos de ansiedad
 F42 Trastorno obsesivo-compulsivo
 F43 Reacción al estrés grave y trastornos de adaptación
 F44 Trastornos disociativos (de conversión)
 F45 Trastornos somatomorfos
 F48 Otros trastornos neuróticos
 F50 Trastornos de la ingestión de alimentos
 F51 Trastornos no orgánicos del sueño
 F52 Disfunción sexual no ocasionada por trastorno ni enfermedad orgánicos
 F53 Trastornos mentales y del comportamiento asociados con el puerperio, no clasificados en otra parte
 F54 Factores psicológicos y del comportamiento asociados con trastornos o enfermedades clasificados en otra parte
 F55 Abuso de sustancias que no producen dependencia
 F59 Síndromes del comportamiento asociados con alteraciones fisiológicas y factores físicos, no especificados
 F60 Trastornos específicos de la personalidad
 F61 Trastornos mixtos y otros trastornos de la personalidad
 F62 Cambios perdurables de la personalidad, no atribuibles a lesión o a enfermedad cerebral
 F63 Trastornos de los hábitos y de los impulsos
 F64 Trastornos de la identidad de género
 F65 Trastornos de la preferencia sexual
 F66 Trastornos psicológicos y del comportamiento asociados con el desarrollo y con la orientación sexuales
 F68 Otros trastornos de la personalidad y del comportamiento en adultos
 F69 Trastorno de la personalidad y del comportamiento en adultos, no especificado
 F70 Retraso mental leve
 F71 Retraso mental moderado
 F72 Retraso mental grave
 F73 Retraso mental profundo
 F78 Otros tipos de retraso mental
 F79 Retraso mental, no especificado
 F80 Trastornos específicos del desarrollo del habla y del lenguaje
 F81 Trastornos específicos del desarrollo de las habilidades escolares
 F82 Trastorno específico del desarrollo de la función motriz
 F83 Trastornos específicos mixtos del desarrollo
 F84 Trastornos generalizados del desarrollo
 F88 Otros trastornos del desarrollo psicológico
 F89 Trastorno del desarrollo psicológico, no especificado
 F90 Trastornos hiperkinéticos
 F91 Trastornos de la conducta
 F92 Trastornos mixtos de la conducta y de las emociones
 F93 Trastornos emocionales de comienzo específico en la niñez
 F94 Trastornos del comportamiento social de comienzo específico en la niñez y en la adolescencia
 F95 Trastornos por tics
 F98 Otros trastornos emocionales y del comportamiento que aparecen habitualmente en la niñez y en la adolescencia
 F99 Trastorno mental, no especificado
 G00 Meningitis bacteriana, no clasificada en otra parte
 G03 Meningitis debida a otras causas y a las no especificadas
 G04 Encefalitis, mielitis y encefalomielitis
 G06 Absceso y granuloma intracraneal e intrarraquídeo
 G08 Flebitis y tromboflebitis intracraneal e intrarraquídea
 G09 Secuelas de enfermedades inflamatorias del sistema nervioso central
 G10 Enfermedad de Huntington
 G11 Ataxia hereditaria
 G12 Atrofia muscular espinal y síndromes afines

G14 Síndrome postpolio
 G20 Enfermedad de Parkinson
 G21 Parkinsonismo secundario
 G23 Otras enfermedades degenerativas de los núcleos de la base
 G24 Distonía
 G25 Otros trastornos extrapiramidales y del movimiento
 G30 Enfermedad de Alzheimer
 G31 Otras enfermedades degenerativas del sistema nervioso, no clasificadas en otra parte
 G35 Esclerosis múltiple
 G36 Otras desmielinizaciones diseminadas agudas
 G37 Otras enfermedades desmielinizantes del sistema nervioso central
 G40 Epilepsia
 G41 Estado de mal epiléptico
 G43 Migraña
 G44 Otros síndromes de cefalea
 G45 Ataques de isquemia cerebral transitoria y síndromes afines
 G47 Trastornos del sueño
 G50 Trastornos del nervio trigémino
 G51 Trastornos del nervio facial
 G52 Trastornos de otros nervios craneales
 G54 Trastornos de las raíces y de los plexos nerviosos
 G56 Mononeuropatías del miembro superior
 G57 Mononeuropatías del miembro inferior
 G58 Otras mononeuropatías
 G60 Neuropatía hereditaria e idiopática
 G61 Polineuropatía inflamatoria
 G62 Otras polineuropatías
 G64 Otros trastornos del sistema nervioso periférico
 G70 Miastenia gravis y otros trastornos neuromusculares
 G71 Trastornos musculares primarios
 G72 Otras miopatías
 G80 Parálisis cerebral
 G81 Hemiplejía
 G82 Paraplejía y cuadriplejía
 G83 Otros síndromes paralíticos
 G90 Trastornos del sistema nervioso autónomo
 G91 Hidrocéfalo
 G92 Encefalopatía tóxica
 G93 Otros trastornos del encéfalo
 G95 Otras enfermedades de la médula espinal
 G96 Otros trastornos del sistema nervioso central
 G98 Otros trastornos del sistema nervioso, no clasificados en otra parte
 H00 Orzuelo y calacio
 H01 Otras inflamaciones del párpado
 H02 Otros trastornos de los párpados
 H04 Trastornos del aparato lagrimal
 H05 Trastornos de la órbita
 H10 Conjuntivitis
 H11 Otros trastornos de la conjuntiva
 H15 Trastornos de la esclerótica
 H16 Queratitis
 H17 Opacidades y cicatrices corneales
 H18 Otros trastornos de la córnea
 H20 Iridociclitis
 H21 Otros trastornos del iris y del cuerpo ciliar
 H25 Catarata senil
 H26 Otras cataratas
 H27 Otros trastornos del cristalino
 H30 Inflamación coriorretiniana
 H31 Otros trastornos de la coroides
 H33 Desprendimiento y desgarro de la retina
 H34 Oclusión vascular de la retina
 H35 Otros trastornos de la retina
 H40 Glaucoma
 H43 Trastornos del cuerpo vítreo
 H44 Trastornos del globo ocular
 H46 Neuritis óptica
 H47 Otros trastornos del nervio óptico (II par) y de las vías ópticas
 H49 Estrabismo paralítico
 H50 Otros estrabismos
 H51 Otros trastornos de los movimientos binoculares
 H52 Trastornos de la acomodación y de la refracción
 H53 Alteraciones de la visión
 H54 Discapacidad visual, inclusive ceguera (binocular o monocular)
 H55 Nistagmo y otros movimientos oculares irregulares
 H57 Otros trastornos del ojo y sus anexos
 H60 Otitis externa
 H61 Otros trastornos del oído externo
 H65 Otitis media no supurativa
 H66 Otitis media supurativa y la no especificada
 H68 Inflamación y obstrucción de la trompa de Eustaquio
 H69 Otros trastornos de la trompa de Eustaquio

H70 Mastoiditis y afecciones relacionadas
H71 Colesteatoma del oído medio
H72 Perforación de la membrana timpánica
H73 Otros trastornos de la membrana timpánica
H74 Otros trastornos del oído medio y de la apófisis mastoides
H80 Otosclerosis
H81 Trastornos de la función vestibular
H83 Otros trastornos del oído interno
H90 Hipoacusia conductiva y neurosensorial
H91 Otras hipoacusias
H92 Otagia y secreción del oído
H93 Otros trastornos del oído, no clasificados en otra parte
I00 Fiebre reumática sin mención de complicación cardíaca
I01 Fiebre reumática con complicación cardíaca
I02 Corea reumática
I05 Enfermedades reumáticas de la válvula mitral
I06 Enfermedades reumáticas de la válvula aórtica
I07 Enfermedades reumáticas de la válvula tricúspide
I08 Enfermedades valvulares múltiples
I09 Otras enfermedades reumáticas del corazón
I10 Hipertensión esencial (primaria)
I11 Enfermedad cardíaca hipertensiva
I12 Enfermedad renal hipertensiva
I13 Enfermedad cardiorenal hipertensiva
I15 Hipertensión secundaria
I20 Angina de pecho
I21 Infarto agudo del miocardio
I24 Otras enfermedades isquémicas agudas del corazón
I25 Enfermedad isquémica crónica del corazón
I26 Embolia pulmonar
I27 Otras enfermedades cardiopulmonares
I28 Otras enfermedades de los vasos pulmonares
I30 Pericarditis aguda
I31 Otras enfermedades del pericardio
I33 Endocarditis aguda y subaguda
I34 Trastornos no reumáticos de la válvula mitral
I35 Trastornos no reumáticos de la válvula aórtica
I36 Trastornos no reumáticos de la válvula tricúspide
I37 Trastornos de la válvula pulmonar
I38 Endocarditis, válvula no especificada
I40 Miocarditis aguda
I42 Cardiomiopatía
I44 Bloqueo auriculoventricular y de rama izquierda del haz
I45 Otros trastornos de la conducción
I46 Paro cardíaco
I47 Taquicardia paroxística
I48 Fibrilación y aleteo auricular
I49 Otras arritmias cardíacas
I50 Insuficiencia cardíaca
I51 Complicaciones y descripciones mal definidas de enfermedad cardíaca
I60 Hemorragia subaracnoidea
I61 Hemorragia intraencefálica
I62 Otras hemorragias intracraneales no traumáticas
I63 Infarto cerebral
I64 Accidente vascular encefálico agudo, no especificado como hemorrágico o isquémico
I67 Otras enfermedades cerebrovasculares
I69 Secuelas de enfermedad cerebrovascular
I70 Aterosclerosis
I71 Aneurisma y disección aórticos
I72 Otros aneurismas y disecciones
I73 Otras enfermedades vasculares periféricas
I74 Embolia y trombosis arteriales
I77 Otros trastornos arteriales o arteriolas
I78 Enfermedades de los vasos capilares
I80 Flebitis y tromboflebitis
I81 Trombosis de la vena porta
I82 Otras embolias y trombosis venosas
I83 Venas varicosas de los miembros inferiores
I85 Várices esofágicas
I86 Várices de otros sitios
I87 Otros trastornos de las venas
I88 Linfadenitis inespecífica
I89 Otros trastornos no infecciosos de los vasos y ganglios linfáticos
I95 Hipotensión
I99 Otros trastornos y los no especificados del sistema circulatorio
J00 Rinofaringitis aguda (resfriado común)
J01 Sinusitis aguda
J02 Faringitis aguda
J03 Amigdalitis aguda
J04 Laringitis y traqueítis agudas
J05 Laringitis obstructiva aguda y epiglotitis
J06 Infecciones agudas de las vías respiratorias superiores, de sitios múltiples o no especificados

J09 Influenza debida a virus de la influenza pandémica o zoonótica identificados
 J10 Influenza debida a virus de la influenza estacional identificado
 J11 Influenza debida a virus no identificado
 J12 Neumonía viral, no clasificada en otra parte
 J13 Neumonía debida a *Streptococcus pneumoniae*
 J14 Neumonía debida a *Haemophilus influenzae*
 J15 Neumonía bacteriana, no clasificada en otra parte
 J16 Neumonía debida a otros microorganismos infecciosos, no clasificados en otra parte
 J18 Neumonía, organismo no especificado
 J20 Bronquitis aguda
 J21 Bronquiolitis aguda
 J22 Infección aguda no especificada de las vías respiratorias inferiores
 J30 Rinitis alérgica y vasomotora
 J31 Rinitis, rinofaringitis y faringitis crónicas
 J32 Sinusitis crónica
 J33 Pólipo nasal
 J34 Otros trastornos de la nariz y de los senos paranasales
 J35 Enfermedades crónicas de las amígdalas y de las adenoides
 J36 Absceso periamigdalino
 J37 Laringitis y laringotraqueítis crónicas
 J38 Enfermedades de las cuerdas vocales y de la laringe, no clasificadas en otra parte
 J39 Otras enfermedades de las vías respiratorias superiores
 J40 Bronquitis, no especificada como aguda o crónica
 J41 Bronquitis crónica simple y mucopurulenta
 J42 Bronquitis crónica no especificada
 J43 Enfisema
 J44 Otras enfermedades pulmonares obstructivas crónicas
 J45 Asma
 J46 Estado asmático
 J47 Bronquiectasia
 J60 Neumoconiosis de los mineros del carbón
 J61 Neumoconiosis debida al asbesto y a otras fibras minerales
 J62 Neumoconiosis debida a polvo de sílice
 J63 Neumoconiosis debida a otros polvos inorgánicos
 J64 Neumoconiosis, no especificada
 J65 Neumoconiosis asociada con tuberculosis
 J66 Enfermedades de las vías aéreas debidas a polvos orgánicos específicos
 J67 Neumonitis debida a hipersensibilidad al polvo orgánico
 J68 Afecciones respiratorias debidas a inhalación de gases, humos, vapores y sustancias químicas
 J69 Neumonitis debida a sólidos y líquidos
 J70 Afecciones respiratorias debidas a otros agentes externos
 J80 Síndrome de dificultad respiratoria del adulto
 J81 Edema pulmonar
 J82 Eosinofilia pulmonar, no clasificada en otra parte
 J84 Otras enfermedades pulmonares intersticiales
 J85 Absceso del pulmón y del mediastino
 J86 Pleuritis
 J90 Derrame pleural no clasificado en otra parte
 J92 Paquipleuritis
 J93 Neumotórax
 J94 Otras afecciones de la pleura
 J96 Insuficiencia respiratoria, no clasificada en otra parte
 J98 Otros trastornos respiratorios
 K00 Trastornos del desarrollo y de la erupción de los dientes
 K01 Dientes incluidos e impactados
 K02 Caries dental
 K03 Otras enfermedades de los tejidos duros de los dientes
 K04 Enfermedades de la pulpa y de los tejidos periapicales
 K05 Gingivitis y enfermedades periodontales
 K06 Otros trastornos de la encía y de la zona edéntula
 K07 Anomalías dentofaciales (incluida la maloclusión)
 K08 Otros trastornos de los dientes y de sus estructuras de sostén
 K09 Quistes de la región bucal, no clasificados en otra parte
 K10 Otras enfermedades de los maxilares
 K11 Enfermedades de las glándulas salivales
 K12 Estomatitis y lesiones afines
 K13 Otras enfermedades de los labios y de la mucosa bucal
 K14 Enfermedades de la lengua
 K20 Esofagitis
 K21 Enfermedad del reflujo gastroesofágico
 K22 Otras enfermedades del esófago
 K25 Úlcera gástrica
 K26 Úlcera duodenal
 K27 Úlcera péptica, de sitio no especificado
 K28 Úlcera gastroyeyunal
 K29 Gastritis y duodenitis
 K30 Dispepsia funcional
 K31 Otras enfermedades del estómago y del duodeno
 K35 Apendicitis aguda
 K36 Otros tipos de apendicitis
 K37 Apendicitis, no especificada
 K38 Otras enfermedades del apéndice

K40 Hernia inguinal
K41 Hernia femoral
K42 Hernia umbilical
K43 Hernia ventral
K44 Hernia diafragmática
K45 Otras hernias de la cavidad abdominal
K46 Hernia no especificada de la cavidad abdominal
K50 Enfermedad de Crohn (enteritis regional)
K51 Colitis ulcerativa
K52 Otras colitis y gastroenteritis no infecciosas
K55 Trastornos vasculares de los intestinos
K56 Íleo paralítico y obstrucción intestinal sin hernia
K57 Enfermedad diverticular del intestino
K58 Síndrome del colon irritable
K59 Otros trastornos funcionales del intestino
K60 Fisura y fístula de las regiones anal y rectal
K61 Absceso de las regiones anal y rectal
K62 Otras enfermedades del ano y del recto
K63 Otras enfermedades de los intestinos
K64 Hemorroides y trombosis venosa perianal
K65 Peritonitis
K66 Otros trastornos del peritoneo
K70 Enfermedad alcohólica del hígado
K71 Enfermedad tóxica del hígado
K72 Insuficiencia hepática, no clasificada en otra parte
K73 Hepatitis crónica, no clasificada en otra parte
K74 Fibrosis y cirrosis del hígado
K75 Otras enfermedades inflamatorias del hígado
K76 Otras enfermedades del hígado
K80 Colelitiasis
K81 Colecistitis
K82 Otras enfermedades de la vesícula biliar
K83 Otras enfermedades de las vías biliares
K85 Pancreatitis aguda
K86 Otras enfermedades del páncreas
K90 Malabsorción intestinal
K92 Otras enfermedades del sistema digestivo
L00 Síndrome estafilocócico de la piel escaldada
L01 Impétigo
L02 Absceso cutáneo, furúnculo y carbunco
L03 Celulitis
L04 Linfadenitis aguda
L05 Quiste pilonidal
L08 Otras infecciones locales de la piel y del tejido subcutáneo
L10 Pénfigo
L11 Otros trastornos acantolíticos
L12 Penfigoide
L13 Otros trastornos flictenulares
L20 Dermatitis atópica
L21 Dermatitis seborreica
L22 Dermatitis del pañal
L23 Dermatitis alérgica de contacto
L24 Dermatitis de contacto por irritantes
L25 Dermatitis de contacto, forma no especificada
L26 Dermatitis exfoliativa
L27 Dermatitis debida a sustancias ingeridas
L28 Liquen simple crónico y prurigo.
L29 Prurito
L30 Otras dermatitis
L40 Psoriasis
L41 Parapsoriasis
L42 Pitiriasis rosada
L43 Liquen plano
L44 Otros trastornos papuloescamosos
L50 Urticaria
L51 Eritema multiforme
L52 Eritema nudoso
L53 Otras afecciones eritematosas
L55 Quemadura solar
L56 Otros cambios agudos de la piel debidos a radiación ultravioleta
L57 Cambios de la piel debidos a exposición crónica a radiación no ionizante
L58 Radiodermatitis
L59 Otros trastornos de la piel y del tejido subcutáneo relacionados con radiación
L60 Trastornos de las uñas
L63 Alopecia areata
L64 Alopecia andrógena
L65 Otra pérdida no cicatricial del pelo
L66 Alopecia cicatricial (pérdida cicatricial del pelo)
L67 Anormalidades del tallo y del color del pelo
L68 Hipertricosis
L70 Acné
L71 Rosácea

L72 Quiste folicular de la piel y del tejido subcutáneo
 L73 Otros trastornos foliculares
 L74 Trastornos sudoríparos ecrinos
 L75 Trastornos sudoríparos apocrinos
 L80 Vitiligo
 L81 Otros trastornos de la pigmentación
 L82 Queratosis seborreica
 L83 Acantosis nigricans
 L84 Callos y callosidades
 L85 Otros tipos de engrosamiento epidérmico
 L87 Trastornos de la eliminación transepidérmica
 L88 Pioderma gangrenoso
 L89 Úlcera de decúbito y área de presión
 L90 Trastornos atróficos de la piel
 L91 Trastornos hipertróficos de la piel
 L92 Trastornos granulomatosos de la piel y del tejido subcutáneo
 L93 Lupus eritematoso
 L94 Otros trastornos localizados del tejido conjuntivo
 L95 Vasculitis limitada a la piel, no clasificada en otra parte
 L97 Úlcera de miembro inferior, no clasificada en otra parte
 L98 Otros trastornos de la piel y del tejido subcutáneo, no clasificados en otra parte
 M00 Artritis piógena
 M02 Artropatías reactivas
 M05 Artritis reumatoide seropositiva
 M06 Otras artritis reumatoides
 M08 Artritis juvenil
 M10 Gota
 M11 Otras artropatías por cristales
 M12 Otras artropatías específicas
 M13 Otras artritis
 M15 Poliartritis
 M16 Coxartrosis (artrosis de la cadera)
 M17 Gonartrosis (artrosis de la rodilla)
 M18 Artrosis de la primera articulación carpometacarpiana
 M19 Otras artrosis
 M20 Deformidades adquiridas de los dedos de la mano y del pie
 M21 Otras deformidades adquiridas de los miembros
 M22 Trastorno de la rótula
 M23 Trastorno interno de la rodilla
 M24 Otros trastornos articulares específicos
 M25 Otros trastornos articulares, no clasificados en otra parte
 M30 Poliarteritis nudosa y afecciones relacionadas
 M31 Otras vasculopatías necrotizantes
 M32 Lupus eritematoso sistémico
 M33 Dermatopolimiositis
 M34 Esclerosis sistémica
 M35 Otro compromiso sistémico del tejido conjuntivo
 M40 Cifosis y lordosis
 M41 Escoliosis
 M42 Osteocondrosis de la columna vertebral
 M43 Otras dorsopatías deformantes
 M45 Espondilitis anquilosante
 M46 Otras espondilopatías inflamatorias
 M47 Espondilosis
 M48 Otras espondilopatías
 M50 Trastornos de disco cervical
 M51 Otros trastornos de los discos intervertebrales
 M53 Otras dorsopatías, no clasificadas en otra parte
 M54 Dorsalgia
 M60 Miositis
 M61 Calcificación y osificación del músculo
 M62 Otros trastornos de los músculos
 M65 Sinovitis y tenosinovitis
 M66 Ruptura espontánea de la sinovia y del tendón
 M67 Otros trastornos de la sinovia y del tendón
 M70 Trastornos de los tejidos blandos relacionados con el uso, el uso excesivo y la presión
 M71 Otras bursopatías
 M72 Trastornos fibroblásticos
 M75 Lesiones del hombro
 M76 Entesopatías del miembro inferior, excluido el pie
 M77 Otras entesopatías
 M79 Otros trastornos de los tejidos blandos, no clasificados en otra parte
 M80 Osteoporosis con fractura patológica
 M81 Osteoporosis sin fractura patológica
 M83 Osteomalacia del adulto
 M84 Trastornos de la continuidad del hueso
 M85 Otros trastornos de la densidad y de la estructura óseas
 M86 Osteomielitis
 M87 Osteonecrosis
 M88 Enfermedad de Paget de los huesos (osteítis deformante)
 M89 Otros trastornos del hueso
 M91 Osteocondrosis juvenil de la cadera y de la pelvis

M92 Otras osteocondrosis juveniles
M93 Otras osteocondropatías
M94 Otros trastornos del cartílago
M95 Otras deformidades adquiridas del sistema osteomuscular y del tejido conjuntivo
M99 Lesiones biomecánicas, no clasificadas en otra parte
N00 Síndrome nefrítico agudo
N01 Síndrome nefrítico rápidamente progresivo
N02 Hematuria recurrente y persistente
N03 Síndrome nefrítico crónico
N04 Síndrome nefrítico
N05 Síndrome nefrítico no especificado
N06 Proteinuria aislada con lesión morfológica especificada
N07 Nefropatía hereditaria, no clasificada en otra parte
N10 Nefritis tubulointersticial aguda
N11 Nefritis tubulointersticial crónica
N12 Nefritis tubulointersticial, no especificada como aguda o crónica
N13 Uropatía obstructiva y por reflujo
N14 Afecciones tubulares y tubulointersticiales inducidas por drogas y por metales pesados
N15 Otras enfermedades renales tubulointersticiales
N17 Insuficiencia renal aguda
N18 Enfermedad renal crónica
N19 Insuficiencia renal no especificada
N20 Cálculo del riñón y del uréter
N21 Cálculo de las vías urinarias inferiores
N23 Cólico renal, no especificado
N25 Trastornos resultantes de la función tubular renal alterada
N26 Riñón contraído, no especificado
N27 Riñón pequeño de causa desconocida
N28 Otros trastornos del riñón y del uréter, no clasificados en otra parte
N30 Cistitis
N31 Disfunción neuromuscular de la vejiga, no clasificada en otra parte
N32 Otros trastornos de la vejiga
N34 Uretritis y síndrome uretral
N35 Estrechez uretral
N36 Otros trastornos de la uretra
N39 Otros trastornos del sistema urinario
N40 Hiperplasia de la próstata
N41 Enfermedades inflamatorias de la próstata
N42 Otros trastornos de la próstata
N43 Hidrocele y espermatocoele
N44 Torsión del testículo
N45 Orquitis y epididimitis
N46 Esterilidad en el varón
N47 Prepucio redundante, fimosis y parafimosis
N48 Otros trastornos del pene
N49 Trastornos inflamatorios de órganos genitales masculinos, no clasificados en otra parte
N50 Otros trastornos de los órganos genitales masculinos
N60 Displasia mamaria benigna
N61 Trastornos inflamatorios de la mama
N62 Hipertrofia de la mama
N63 Masa no especificada en la mama
N64 Otros trastornos de la mama
N70 Salpingitis y ooforitis
N71 Enfermedad inflamatoria del útero, excepto del cuello uterino
N72 Enfermedad inflamatoria del cuello uterino
N73 Otras enfermedades pélvicas inflamatorias femeninas
N75 Enfermedades de la glándula de Bartholin
N76 Otras enfermedades inflamatorias de la vagina y de la vulva
N80 Endometriosis
N81 Prolapso genital femenino
N82 Fístulas que afectan el tracto genital femenino
N83 Trastornos no inflamatorios del ovario, de la trompa de Falopio y del ligamento ancho
N84 Pólipo del tracto genital femenino
N85 Otros trastornos no inflamatorios del útero, excepto del cuello
N86 Erosión y ectropión del cuello del útero
N87 Displasia del cuello uterino
N88 Otros trastornos no inflamatorios del cuello del útero
N89 Otros trastornos no inflamatorios de la vagina
N90 Otros trastornos no inflamatorios de la vulva y del perineo
N91 Menstruación ausente, escasa o rara
N92 Menstruación excesiva, frecuente e irregular
N93 Otras hemorragias uterinas o vaginales anormales
N94 Dolor y otras afecciones relacionadas con los órganos genitales femeninos y con el ciclo menstrual
N95 Otros trastornos menopáusicos y perimenopáusicos
N96 Abortadora habitual
N97 Infertilidad femenina
N98 Complicaciones asociadas con la fecundación artificial
O00 Embarazo ectópico
O01 Mola hidatiforme
O02 Otros productos anormales de la concepción
O03 Aborto espontáneo
O04 Aborto médico

O05 Otro aborto
 O06 Aborto no especificado
 O07 Intento fallido de aborto
 O10 Hipertensión preexistente que complica el embarazo, el parto y el puerperio
 O11 Preeclampsia superpuesta a hipertensión crónica
 O12 Edema y proteinuria gestacionales (inducidos por el embarazo) sin hipertensión
 O13 Hipertensión gestacional (inducida por el embarazo)
 O14 Preeclampsia
 O15 Eclampsia
 O16 Hipertensión materna, no especificada
 O20 Hemorragia precoz del embarazo
 O21 Vómitos excesivos en el embarazo
 O22 Complicaciones venosas y hemorroides en el embarazo
 O23 Infección de las vías genitourinarias en el embarazo
 O24 Diabetes mellitus en el embarazo
 O25 Desnutrición en el embarazo
 O26 Atención a la madre por otras complicaciones principalmente relacionadas con el embarazo
 O28 Hallazgos anormales en el examen prenatal de la madre
 O29 Complicaciones de la anestesia administrada durante el embarazo
 O30 Embarazo múltiple
 O31 Complicaciones específicas del embarazo múltiple
 O32 Atención materna por presentación anormal del feto, conocida o presunta
 O33 Atención materna por desproporción conocida o presunta
 O34 Atención materna por anomalías conocidas o presuntas de los órganos pelvianos de la madre
 O35 Atención materna por anomalía o lesión fetal, conocida o presunta
 O36 Atención materna por otros problemas fetales conocidos o presuntos
 O40 Polihidramnios
 O41 Otros trastornos del líquido amniótico y de las membranas
 O42 Ruptura prematura de las membranas
 O43 Trastornos placentarios
 O44 Placenta previa
 O45 Desprendimiento prematuro de la placenta (abruptio placentae)
 O46 Hemorragia anteparto, no clasificada en otra parte
 O47 Falso trabajo de parto
 O48 Embarazo prolongado
 O60 Trabajo de parto y parto prematuro
 O61 Fracaso de la inducción del trabajo de parto
 O62 Anormalidades de la dinámica del trabajo de parto
 O63 Trabajo de parto prolongado
 O64 Trabajo de parto obstruido debido a mala posición y presentación anormal del feto
 O65 Trabajo de parto obstruido debido a anomalía de la pelvis materna
 O66 Otras obstrucciones del trabajo de parto
 O67 Trabajo de parto y parto complicados por hemorragia intraparto, no clasificados en otra parte
 O68 Trabajo de parto y parto complicados por sufrimiento fetal
 O69 Trabajo de parto y parto complicados por problemas del cordón umbilical
 O70 Desgarro perineal durante el parto
 O71 Otro trauma obstétrico
 O72 Hemorragia postparto
 O73 Retención de la placenta o de las membranas, sin hemorragia
 O74 Complicaciones de la anestesia administrada durante el trabajo de parto y el parto
 O75 Otras complicaciones del trabajo de parto y del parto, no clasificadas en otra parte
 O85 Sepsis puerperal
 O86 Otras infecciones puerperales
 O87 Complicaciones venosas y hemorroides en el puerperio
 O88 Embolia obstétrica
 O89 Complicaciones de la anestesia administrada durante el puerperio
 O90 Complicaciones del puerperio, no clasificadas en otra parte
 O91 Infecciones de la mama asociadas con el parto
 O92 Otros trastornos de la mama y de la lactancia asociados con el parto
 O95 Muerte obstétrica de causa no especificada
 O96 Muerte materna debida a cualquier causa obstétrica que ocurre después de 42 días pero antes de un año del parto
 O97 Muerte materna por secuelas de causas obstétricas
 O98 Enfermedades maternas infecciosas y parasitarias clasificables en otra parte, pero que complican el embarazo, el parto y el puerperio
 O99 Otras enfermedades maternas clasificables en otra parte, pero que complican el embarazo, el parto y el puerperio
 P00 Feto y recién nacido afectados por condiciones de la madre no necesariamente relacionadas con el embarazo presente
 P01 Feto y recién nacido afectados por complicaciones maternas del embarazo
 P02 Feto y recién nacido afectados por complicaciones de la placenta, del cordón umbilical y de las membranas
 P03 Feto y recién nacido afectados por otras complicaciones del trabajo de parto y del parto
 P04 Feto y recién nacido afectados por influencias nocivas transmitidas a través de la placenta o de la leche materna
 P05 Retardo del crecimiento fetal y desnutrición fetal
 P07 Trastornos relacionados con duración corta de la gestación y con bajo peso al nacer, no clasificados en otra parte
 P08 Trastornos relacionados con el embarazo prolongado y con sobrepeso al nacer
 P10 Hemorragia y laceración intracraneal debidas a traumatismo del nacimiento
 P11 Otros traumatismos del nacimiento en el sistema nervioso central
 P12 Traumatismo del nacimiento en el cuero cabelludo
 P13 Traumatismo del esqueleto durante el nacimiento
 P14 Traumatismo del sistema nervioso periférico durante el nacimiento
 P15 Otros traumatismos del nacimiento
 P20 Hipoxia intrauterina
 P21 Asfixia del nacimiento
 P22 Dificultad respiratoria del recién nacido
 P23 Neumonía congénita

P24 Síndromes de aspiración neonatal
P25 Enfisema intersticial y afecciones relacionadas, originadas en el período perinatal
P26 Hemorragia pulmonar originada en el período perinatal
P27 Enfermedad respiratoria crónica originada en el período perinatal
P28 Otros problemas respiratorios del recién nacido, originados en el período perinatal
P29 Trastornos cardiovasculares originados en el período perinatal
P35 Enfermedades virales congénitas
P36 Sepsis bacteriana del recién nacido
P37 Otras enfermedades infecciosas y parasitarias congénitas
P38 Onfalitis del recién nacido con o sin hemorragia leve
P39 Otras infecciones específicas del período perinatal
P50 Pérdida de sangre fetal
P51 Hemorragia umbilical del recién nacido
P52 Hemorragia intracraneal no traumática del feto y del recién nacido
P53 Enfermedad hemorrágica del feto y del recién nacido
P54 Otras hemorragias neonatales
P55 Enfermedad hemolítica del feto y del recién nacido
P56 Hidropesía fetal debida a enfermedad hemolítica
P57 Kernicterus
P58 Ictericia neonatal debida a otras hemólisis excesivas
P59 Ictericia neonatal por otras causas y por las no especificadas
P60 Coagulación intravascular diseminada en el feto y el recién nacido
P61 Otros trastornos hematológicos perinatales
P70 Trastornos transitorios del metabolismo de los carbohidratos específicos del feto y del recién nacido
P72 Otros trastornos endocrinos neonatales transitorios
P76 Otras obstrucciones intestinales del recién nacido
P77 Enterocolitis necrotizante del feto y del recién nacido
P78 Otros trastornos perinatales del sistema digestivo
P80 Hipotermia del recién nacido
P81 Otras alteraciones de la regulación de la temperatura en el recién nacido
P83 Otras afecciones de la piel específicas del feto y del recién nacido
P90 Convulsiones del recién nacido
P91 Otras alteraciones cerebrales del recién nacido
P92 Problemas de la ingestión de alimentos del recién nacido
P93 Reacciones e intoxicaciones debidas a drogas administradas al feto y al recién nacido
P94 Trastornos del tono muscular en el recién nacido
P95 Muerte fetal de causa no especificada
P96 Otras afecciones originadas en el período perinatal
Q00 Anencefalia y malformaciones congénitas similares
Q01 Encefalocele
Q02 Microcefalia
Q03 Hidrocéfalo congénito
Q04 Otras malformaciones congénitas del encéfalo
Q05 Espina bífida
Q06 Otras malformaciones congénitas de la médula espinal
Q07 Otras malformaciones congénitas del sistema nervioso
Q10 Malformaciones congénitas de los párpados, del aparato lagrimal y de la órbita
Q11 Anoftalmía, microftalmía y macroftalmía
Q12 Malformaciones congénitas del cristalino
Q13 Malformaciones congénitas del segmento anterior del ojo
Q14 Malformaciones congénitas del segmento posterior del ojo
Q15 Otras malformaciones congénitas del ojo
Q16 Malformaciones congénitas del oído que causan alteración de la audición
Q17 Otras malformaciones congénitas del oído
Q18 Otras malformaciones congénitas de la cara y del cuello
Q20 Malformaciones congénitas de las cámaras cardíacas y sus conexiones
Q21 Malformaciones congénitas de los tabiques cardíacos
Q22 Malformaciones congénitas de las válvulas pulmonar y tricúspide
Q23 Malformaciones congénitas de las válvulas aórtica y mitral
Q24 Otras malformaciones congénitas del corazón
Q25 Malformaciones congénitas de las grandes arterias
Q26 Malformaciones congénitas de las grandes venas
Q27 Otras malformaciones congénitas del sistema vascular periférico
Q28 Otras malformaciones congénitas del sistema circulatorio
Q30 Malformaciones congénitas de la nariz
Q31 Malformaciones congénitas de la laringe
Q32 Malformaciones congénitas de la tráquea y de los bronquios
Q33 Malformaciones congénitas del pulmón
Q34 Otras malformaciones congénitas del sistema respiratorio
Q35 Fisura del paladar
Q36 Labio leporino
Q37 Fisura del paladar con labio leporino
Q38 Otras malformaciones congénitas de la lengua, de la boca y de la faringe
Q39 Malformaciones congénitas del esófago
Q40 Otras malformaciones congénitas de la parte superior del tubo digestivo
Q41 Ausencia, atresia y estenosis congénita del intestino delgado
Q42 Ausencia, atresia y estenosis congénita del intestino grueso
Q43 Otras malformaciones congénitas del intestino
Q44 Malformaciones congénitas de la vesícula biliar, de los conductos biliares y del hígado
Q45 Otras malformaciones congénitas del sistema digestivo
Q50 Malformaciones congénitas de los ovarios, de las trompas de Falopio y de los ligamentos anchos
Q51 Malformaciones congénitas del útero y del cuello uterino

Q52 Otras malformaciones congénitas de los órganos genitales femeninos
 Q53 Testículo no descendido
 Q54 Hipospadias
 Q55 Otras malformaciones congénitas de los órganos genitales masculinos
 Q56 Sexo indeterminado y pseudohermafroditismo
 Q60 Agenesia renal y otras malformaciones hipoplásicas del riñón
 Q61 Enfermedad quística del riñón
 Q62 Defectos obstructivos congénitos de la pelvis renal y malformaciones congénitas del uréter
 Q63 Otras malformaciones congénitas del riñón
 Q64 Otras malformaciones congénitas del sistema urinario
 Q65 Deformidades congénitas de la cadera
 Q66 Deformidades congénitas de los pies
 Q67 Deformidades osteomusculares congénitas de la cabeza, de la cara, de la columna vertebral y del tórax
 Q68 Otras deformidades osteomusculares congénitas
 Q69 Polidactilia
 Q70 Sindactilia
 Q71 Defectos por reducción del miembro superior
 Q72 Defectos por reducción del miembro inferior
 Q73 Defectos por reducción de miembro no especificado
 Q74 Otras anomalías congénitas del (de los) miembro(s)
 Q75 Otras malformaciones congénitas de los huesos del cráneo y de la cara
 Q76 Malformaciones congénitas de la columna vertebral y tórax óseo
 Q77 Osteocondrodisplasia con defecto del crecimiento de los huesos largos y de la columna vertebral
 Q78 Otras osteocondrodisplasias
 Q79 Malformaciones congénitas del sistema osteomuscular, no clasificadas en otra parte
 Q80 Ictiosis congénita
 Q81 Epidermólisis bullosa
 Q82 Otras malformaciones congénitas de la piel
 Q83 Malformaciones congénitas de la mama
 Q84 Otras malformaciones congénitas de las faneras
 Q85 Facomatosis, no clasificada en otra parte
 Q86 Síndromes de malformaciones congénitas debidos a causas exógenas conocidas, no clasificados en otra parte
 Q87 Otros síndromes de malformaciones congénitas especificados que afectan múltiples sistemas
 Q89 Otras malformaciones congénitas, no clasificadas en otra parte
 Q90 Síndrome de Down
 Q91 Síndrome de Edwards y síndrome de Patau
 Q92 Otras trisomías y trisomías parciales de los autosomas, no clasificadas en otra parte
 Q93 Monosomías y supresiones de los autosomas, no clasificadas en otra parte
 Q95 Reordenamientos equilibrados y marcadores estructurales, no clasificados en otra parte
 Q96 Síndrome de Turner
 Q97 Otras anomalías de los cromosomas sexuales, con fenotipo femenino, no clasificadas en otra parte
 Q98 Otras anomalías de los cromosomas sexuales, con fenotipo masculino, no clasificadas en otra parte
 Q99 Otras anomalías cromosómicas, no clasificadas en otra parte
 R00 Anormalidades del latido cardíaco
 R01 Soplos y otros sonidos cardíacos
 R02 Gangrena, no clasificada en otra parte
 R03 Lectura de presión sanguínea anormal, sin diagnóstico
 R04 Hemorragias de las vías respiratorias
 R05 Tos
 R06 Anormalidades de la respiración
 R07 Dolor de garganta y en el pecho
 R09 Otros síntomas y signos que involucran los sistemas circulatorio y respiratorio
 R10 Dolor abdominal y pélvico
 R11 Náusea y vómito
 R12 Acidez
 R13 Disfagia
 R14 Flatulencia y afecciones afines
 R15 Incontinencia fecal
 R16 Hepatomegalia y esplenomegalia, no clasificadas en otra parte
 R17 Ictericia no especificada
 R18 Ascitis
 R19 Otros síntomas y signos que involucran el sistema digestivo y el abdomen
 R20 Alteraciones de la sensibilidad cutánea
 R21 Salpullido y otras erupciones cutáneas no especificadas
 R22 Tumefacción, masa o prominencia de la piel y del tejido
 R23 Otros cambios en la piel
 R25 Movimientos involuntarios anormales
 R26 Anormalidades de la marcha y de la movilidad
 R27 Otras fallas de coordinación
 R29 Otros síntomas y signos que involucran los sistemas nervioso y osteomuscular
 R30 Dolor asociado con la micción
 R31 Hematuria, no especificada
 R32 Incontinencia urinaria, no especificada
 R33 Retención de orina
 R34 Anuria y oliguria
 R35 Poliuria
 R36 Descarga uretral
 R39 Otros síntomas y signos que involucran el sistema urinario
 R40 Somnolencia, estupor y coma
 R41 Otros síntomas y signos que involucran la función cognoscitiva y la conciencia
 R42 Mareo y desvanecimiento
 R43 Trastornos del olfato y del gusto

R44 Otros síntomas y signos que involucran las sensaciones y percepciones generales
R45 Síntomas y signos que involucran el estado emocional
R46 Síntomas y signos que involucran la apariencia y el comportamiento
R47 Alteraciones del habla, no clasificadas en otra parte
R48 Dislexia y otras disfunciones simbólicas, no clasificadas en otra parte
R49 Alteraciones de la voz
R50 Fiebre de otro origen y de origen desconocido
R51 Cefalea
R52 Dolor, no clasificado en otra parte
R53 Malestar y fatiga
R54 Senilidad
R55 Síncope y colapso
R56 Convulsiones, no clasificadas en otra parte
R57 Choque, no clasificado en otra parte
R58 Hemorragia, no clasificada en otra parte
R59 Adenomegalia
R60 Edema, no clasificado en otra parte
R61 Hiperhidrosis
R62 Falta del desarrollo fisiológico normal esperado
R63 Síntomas y signos concernientes a la alimentación ya la ingestión de líquidos
R64 Caquexia
R65 Síndrome de respuesta inflamatoria sistémica
R68 Otros síntomas y signos generales
R70 Velocidad de eritrosedimentación elevada y otras anomalías de la viscosidad del plasma
R71 Anormalidad de los eritrocitos
R72 Anormalidades de los leucocitos, no clasificadas en otra parte
R73 Nivel elevado de glucosa en sangre
R74 Nivel anormal de enzimas en suero
R75 Evidencias de laboratorio del virus de la inmunodeficiencia humana (VIH)
R76 Otros hallazgos inmunológicos anormales en suero
R77 Otras anomalías de las proteínas plasmáticas
R78 Hallazgo de drogas y otras sustancias que normalmente no se encuentran en la sangre
R79 Otros hallazgos anormales en la química sanguínea
R80 Proteinuria aislada
R81 Glucosuria
R82 Otros hallazgos anormales en la orina
R83 Hallazgos anormales en el líquido cefalorraquídeo
R84 Hallazgos anormales en muestras tomadas de órganos respiratorios y torácicos
R85 Hallazgos anormales en muestras tomadas de órganos digestivos y de la cavidad abdominal
R86 Hallazgos anormales en muestras tomadas de órganos genitales masculinos
R87 Hallazgos anormales en muestras tomadas de órganos genitales femeninos
R89 Hallazgos anormales en muestras tomadas de otros órganos, sistemas y tejidos
R90 Hallazgos anormales en diagnóstico por imagen del sistema nervioso central
R91 Hallazgos anormales en diagnóstico por imagen del pulmón
R92 Hallazgos anormales en diagnóstico por imagen de la mama
R93 Hallazgos anormales en diagnóstico por imagen de otras estructuras del cuerpo
R94 Resultados anormales de estudios funcionales
R95 Síndrome de la muerte súbita infantil
R96 Otras muertes súbitas de causa desconocida
R98 Muerte sin asistencia
R99 Otras causas mal definidas y las no especificadas de mortalidad
V01 Peatón lesionado por colisión con vehículo de pedal
V02 Peatón lesionado por colisión con vehículo de motor de dos o tres ruedas
V03 Peatón lesionado por colisión con automóvil, camioneta o furgoneta
V04 Peatón lesionado por colisión con vehículo de transporte pesado o autobús
V05 Peatón lesionado por colisión con tren o vehículo de rieles
V06 Peatón lesionado por colisión con otros vehículos sin motor
V09 Peatón lesionado en otros accidentes de transporte, y en los no especificados
V10 Ciclista lesionado por colisión con peatón o animal
V11 Ciclista lesionado por colisión con otro ciclista
V12 Ciclista lesionado por colisión con vehículo de motor de dos o tres ruedas
V13 Ciclista lesionado por colisión con automóvil, camioneta o furgoneta
V14 Ciclista lesionado por colisión con vehículo de transporte pesado o autobús
V15 Ciclista lesionado por colisión con tren o vehículo de rieles
V16 Ciclista lesionado por colisión con otros vehículos sin motor
V17 Ciclista lesionado por colisión con objeto estacionado o fijo
V18 Ciclista lesionado en accidente de transporte sin colisión
V19 Ciclista lesionado en otros accidentes de transporte, y en los no especificados
V20 Motociclista lesionado por colisión con peatón o animal
V21 Motociclista lesionado por colisión con vehículo de pedal
V22 Motociclista lesionado por colisión con vehículo de motor de dos o tres ruedas
V23 Motociclista lesionado por colisión con automóvil, camioneta o furgoneta
V24 Motociclista lesionado por colisión con vehículo de transporte pesado o autobús
V25 Motociclista lesionado por colisión con tren o vehículo de rieles
V26 Motociclista lesionado por colisión con otros vehículos sin motor
V27 Motociclista lesionado por colisión con objeto fijo o estacionado
V28 Motociclista lesionado en accidente de transporte sin colisión
V29 Motociclista lesionado en otros accidentes de transporte, y en los no especificados
V30 Ocupante de vehículo de motor de tres ruedas lesionado por colisión con peatón o animal
V31 Ocupante de vehículo de motor de tres ruedas lesionado por colisión con vehículo de pedal
V32 Ocupante de vehículo de motor de tres ruedas lesionado por colisión con otro vehículo de motor de dos o tres ruedas
V33 Ocupante de vehículo de motor de tres ruedas lesionado por colisión con automóvil, camioneta o furgoneta

V34 Ocupante de vehículo de motor de tres ruedas lesionado por colisión con vehículo de transporte pesado o autobús
 V35 Ocupante de vehículo de motor de tres ruedas lesionado por colisión con tren o vehículo de rieles
 V36 Ocupante de vehículo de motor de tres ruedas lesionado por colisión con otros vehículos sin motor
 V37 Ocupante de vehículo de motor de tres ruedas lesionado por J colisión con objeto fijo o estacionado
 V38 Ocupante de vehículo de motor de tres ruedas lesionado en accidente de transporte sin colisión
 V39 Ocupante de vehículo de motor de tres ruedas lesionado en otros accidentes de transporte, y en los no especificados !
 V40 Ocupante de automóvil lesionado por colisión con peatón o animal
 V41 Ocupante de automóvil lesionado por colisión con vehículo de pedal
 V42 Ocupante de automóvil lesionado por colisión con vehículo de motor de dos o tres ruedas
 V43 Ocupante de automóvil lesionado por colisión con otro automóvil, camioneta o furgoneta
 V44 Ocupante de automóvil lesionado por colisión con vehículo de transporte pesado o autobús
 V45 Ocupante de automóvil lesionado por colisión con tren o vehículo de rieles
 V46 Ocupante de automóvil lesionado por colisión con otros vehículos sin motor
 V47 Ocupante de automóvil lesionado por colisión con objeto fijo o estacionado
 V48 Ocupante de automóvil lesionado en accidente de transporte sin colisión
 V49 Ocupante de automóvil lesionado en otros accidentes de transporte, y en los no especificados
 V50 Ocupante de camioneta o furgoneta lesionado por colisión con peatón o animal
 V51 Ocupante de camioneta o furgoneta lesionado por colisión con vehículo de pedal
 V52 Ocupante de camioneta o furgoneta lesionado por colisión con vehículo de motor de dos o tres ruedas
 V53 Ocupante de camioneta o furgoneta lesionado por colisión con automóvil, camioneta o furgoneta
 V54 Ocupante de camioneta o furgoneta lesionado por colisión con vehículo de transporte pesado o autobús
 V55 Ocupante de camioneta o furgoneta lesionado por colisión con tren o vehículo de rieles
 V56 Ocupante de camioneta o furgoneta lesionado por colisión con otros vehículos sin motor
 V57 Ocupante de camioneta o furgoneta lesionado por colisión con objeto fijo o estacionado
 V58 Ocupante de camioneta o furgoneta lesionado en accidente de transporte sin colisión
 V59 Ocupante de camioneta o furgoneta lesionado en otros accidentes de transporte, y en los no especificados
 V60 Ocupante de vehículo de transporte pesado lesionado por colisión con peatón o animal
 V61 Ocupante de vehículo de transporte pesado lesionado por colisión con vehículo de pedal
 V62 Ocupante de vehículo de transporte pesado lesionado por colisión con vehículo de motor de dos o tres ruedas
 V63 Ocupante de vehículo de transporte pesado lesionado por colisión con automóvil, camioneta o furgoneta
 V64 Ocupante de vehículo de transporte pesado lesionado por colisión con otro vehículo de transporte pesado o autobús
 V65 Ocupante de vehículo de transporte pesado lesionado por colisión con tren o vehículo de rieles
 V66 Ocupante de vehículo de transporte pesado lesionado por colisión con otros vehículos sin motor
 V67 Ocupante de vehículo de transporte pesado lesionado por colisión con objeto fijo o estacionado
 V68 Ocupante de vehículo de transporte pesado lesionado en accidente de transporte sin colisión
 V69 Ocupante de vehículo de transporte pesado lesionado en otros accidentes de transporte, y en los no especificados
 V70 Ocupante de autobús lesionado por colisión con peatón o animal
 V71 Ocupante de autobús lesionado por colisión con vehículo de pedal
 V72 Ocupante de autobús lesionado por colisión con vehículo de motor de dos o tres ruedas
 V73 Ocupante de autobús lesionado por colisión con automóvil, camioneta o furgoneta
 V74 Ocupante de autobús lesionado por colisión con vehículo de transporte pesado o autobús
 V75 Ocupante de autobús lesionado por colisión con tren o vehículo de rieles
 V76 Ocupante de autobús lesionado por colisión con otros vehículos sin motor
 V77 Ocupante de autobús lesionado por colisión con objeto fijo o estacionado
 V78 Ocupante de autobús lesionado en accidente de transporte sin colisión
 V79 Ocupante de autobús lesionado en otros accidentes de transporte, y en los no especificados
 V80 Jinete u ocupante de vehículo de tracción animal lesionado en accidente de transporte
 V81 Ocupante de tren o vehículo de rieles lesionado en accidente de transporte
 V82 Ocupante de tranvía lesionado en accidente de transporte
 V83 Ocupante de vehículo especial (de motor) para uso principalmente en plantas industriales lesionado en accidente de transporte
 V84 Ocupante de vehículo especial (de motor) para uso principalmente en agricultura lesionado en accidente de transporte
 V85 Ocupante de vehículo especial (de motor) para construcción lesionado en accidente de transporte
 V86 Ocupante de vehículo especial para todo terreno o otro vehículo de motor para uso fuera de la carretera lesionado en accidente de transporte
 V87 Accidente de tránsito de tipo especificado, pero donde se desconoce el modo de transporte de la víctima
 V88 Accidente no de tránsito de tipo especificado, pero donde se desconoce el modo de transporte de la víctima
 V89 Accidente de vehículo de motor o sin motor, tipo de vehículo no especificado
 V90 Accidente de embarcación que causa ahogamiento y sumersión
 V91 Accidente de embarcación que causa otros tipos de traumatismo
 V92 Ahogamiento y sumersión relacionados con transporte por agua, sin accidente a la embarcación
 V93 Accidente en una embarcación, sin accidente a la embarcación, que no causa ahogamiento o sumersión
 V94 Otros accidentes de transporte por agua, y los no especificados
 V95 Accidente de aeronave de motor, con ocupante lesionado
 V96 Accidente de aeronave sin motor, con ocupante lesionado
 V97 Otros accidentes de transporte aéreo especificados
 V98 Otros accidentes de transporte especificados
 V99 Accidente de transporte no especificado
 W00 Caída en el mismo nivel por hielo o nieve
 W01 Caída en el mismo nivel por deslizamiento, tropezón y traspie
 W02 Caída por patines para hielo, esquís, patines de ruedas o patineta
 W03 Otras caídas en el mismo nivel por colisión con o por empujón de otra persona
 W04 Caída al ser trasladado o sostenido por otras personas
 W05 Caída que implica silla de ruedas
 W06 Caída que implica cama
 W07 Caída que implica silla
 W08 Caída que implica otro mueble
 W09 Caída que implica equipos para juegos infantiles
 W10 Caída en o desde escalera y escalones
 W11 Caída en o desde escaleras manuales
 W12 Caída en o desde andamio
 W13 Caída desde, fuera o a través de un edificio u otra construcción
 W14 Caída desde un árbol
 W15 Caída desde peñasco

W16 Salto o zambullida dentro del agua que causa otro traumatismo sin sumersión o ahogamiento
 W17 Otras caídas de un nivel a otro
 W18 Otras caídas en el mismo nivel
 W19 Caída no especificada
 W20 Golpe por objeto arrojado, proyectado o que cae
 W21 Golpe contra o golpeado por equipo para deportes
 W22 Golpe contra o golpeado por otros objetos
 W23 Atrapado, aplastado, trabado o apretado en o entre objetos
 W24 Contacto traumático con dispositivos de elevación y transmisión, no clasificados en otra parte
 W25 Contacto traumático con vidrio cortante
 W26 Contacto traumático con otros objetos afilados
 W27 Contacto traumático con herramientas manuales sin motor
 W28 Contacto traumático con cortadora de césped, con motor
 W29 Contacto traumático con otras herramientas manuales y artefactos del hogar, con motor
 W30 Contacto traumático con maquinaria agrícola
 W31 Contacto traumático con otras maquinarias, y las no especificadas
 W32 Disparo de arma corta
 W33 Disparo de rifle, escopeta y arma larga
 W34 Disparo de otras armas de fuego, y las no especificadas
 W35 Explosión y rotura de caldera
 W36 Explosión y rotura de cilindro con gas
 W37 Explosión y rotura de neumático, tubo o manguera de goma presurizada
 W38 Explosión y rotura de otros dispositivos presurizados especificados
 W39 Explosión de fuegos artificiales
 W40 Explosión de otros materiales
 W41 Exposición a chorro de alta presión
 W42 Exposición al ruido
 W43 Exposición a vibraciones
 W44 Cuerpo extraño que penetra por el ojo u orificio natural
 W45 Cuerpo extraño que penetra a través de la piel
 W46 Contacto traumático con aguja hipodérmica
 W49 Exposición a otras fuerzas mecánicas inanimadas, y las no especificadas
 W50 Aporreo, golpe, mordedura, patada, rasguño o torcedura infligidos por otra persona
 W51 Choque o empellón contra otra persona
 W52 Persona aplastada, empujada o pisoteada por una multitud o estampida humana
 W53 Mordedura de rata
 W54 Mordedura o ataque de perro
 W55 Mordedura o ataque de otros mamíferos
 W56 Contacto traumático con animales marinos
 W57 Mordedura o picadura de insectos y otros artrópodos no venenosos
 W58 Mordedura o ataque de cocodrilo o caimán
 W59 Mordedura o aplastamiento por otros reptiles
 W60 Contacto traumático con agujones, espinas u hojas cortantes de plantas
 W64 Exposición a otras fuerzas mecánicas animadas, y las no especificadas
 W65 Ahogamiento y sumersión mientras se está en la bañera
 W66 Ahogamiento y sumersión consecutivos a caída en la bañera
 W67 Ahogamiento y sumersión mientras se está en una piscina
 W68 Ahogamiento y sumersión consecutivos a caída en una piscina
 W69 Ahogamiento y sumersión mientras se está en aguas naturales
 W70 Ahogamiento y sumersión posterior a caída en aguas naturales
 W73 Otros ahogamientos y sumersiones especificados
 W74 Ahogamiento y sumersión no especificados
 W75 Sofocación y estrangulamiento accidental en la cama
 W76 Otros estrangulamientos y ahorcamientos accidentales
 W77 Obstrucción de la respiración debida a hundimiento, caída de tierra u otras sustancias
 W78 Inhalación de contenidos gástricos
 W79 Inhalación e ingestión de alimento que causa obstrucción de las vías respiratorias
 W80 Inhalación e ingestión de otros objetos que causan obstrucción de las vías respiratorias
 W81 Confinado o atrapado en un ambiente con bajo contenido de oxígeno
 W83 Otras obstrucciones especificadas de la respiración
 W84 Obstrucción no especificada de la respiración
 W85 Exposición a líneas de transmisión eléctrica
 W86 Exposición a otras corrientes eléctricas especificadas
 W87 Exposición a corriente eléctrica no especificada
 W88 Exposición a radiación ionizante
 W89 Exposición a fuente de luz visible y ultravioleta, de origen artificial
 W90 Exposición a otros tipos de radiación no ionizante
 W91 Exposición a radiación de tipo no especificado
 W92 Exposición a calor excesivo de origen artificial
 W93 Exposición a frío excesivo de origen artificial
 W94 Exposición a presión de aire alta y baja ya cambios en la presión del aire
 W99 Exposición a otros factores ambientales ya los no especificados, de origen artificial
 X00 Exposición a fuego no controlado en edificio u otra construcción
 X01 Exposición a fuego no controlado en lugar que no es edificio u otra construcción
 X02 Exposición a fuego controlado en edificio u otra construcción
 X03 Exposición a fuego controlado en lugar que no es edificio u otra construcción
 X04 Exposición a ignición de material altamente inflamable
 X05 Exposición a ignición o fusión de ropas de dormir
 X06 Exposición a ignición o fusión de otras ropas y accesorios
 X08 Exposición a otros humos, fuegos o llamas especificados
 X09 Exposición a humos, fuegos o llamas no especificados
 X10 Contacto con bebidas, alimentos, grasas y aceites para cocinar, calientes

X11 Contacto con agua caliente corriente
 X12 Contacto con otros líquidos calientes
 X13 Contacto con vapor de agua y otros vapores calientes
 X14 Contacto con aire y gases calientes
 X15 Contacto con utensilios domésticos calientes
 X16 Contacto con radiadores, cañerías y artefactos para calefacción, calientes
 X17 Contacto con máquinas, motores y herramientas calientes
 X18 Contacto con otros metales calientes
 X19 Contacto con otras sustancias calientes, y las no especificadas
 X20 Contacto traumático con serpientes y lagartos venenosos
 X21 Contacto traumático con arañas venenosas
 X22 Contacto traumático con escorpión
 X23 Contacto traumático con avispones, avispas y abejas
 X24 Contacto traumático con centípodos y miriápodos venenosos (tropicales)
 X25 Contacto traumático con otros artrópodos venenosos especificados
 X26 Contacto traumático con animales y plantas marinas venenosos
 X27 Contacto traumático con otros animales venenosos especificados
 X28 Contacto traumático con otras plantas venenosas especificadas
 X29 Contacto traumático con animales y plantas venenosos no especificados
 X30 Exposición al calor natural excesivo
 X31 Exposición al frío natural excesivo
 X32 Exposición a rayos solares
 X33 Víctima de rayo
 X34 Víctima de terremoto
 X35 Víctima de erupción volcánica
 X36 Víctima de avalancha, derrumbe y otros movimientos de tierra
 X37 Víctima de tormenta cataclísmica
 X38 Víctima de inundación
 X39 Exposición a otras fuerzas de la naturaleza, y las no especificadas
 X40 Envenenamiento accidental por, y exposición a analgésicos no narcóticos, antipiréticos y antirreumáticos
 X41 Envenenamiento accidental por, y exposición a drogas antiepilépticas, sedantes, hipnóticas, antiparkinsonianas y psicotrópicas, no clasificadas en otra parte
 X42 Envenenamiento accidental por, y exposición a narcóticos y psicodislépticos (alucinógenos), no clasificados en otra parte
 X43 Envenenamiento accidental por, y exposición a otras drogas que actúan sobre el sistema nervioso autónomo
 X44 Envenenamiento accidental por, y exposición a otras drogas, medicamentos y sustancias biológicas, y los no especificados
 X45 Envenenamiento accidental por, y exposición al alcohol
 X46 Envenenamiento accidental por, y exposición a disolventes orgánicos e hidrocarburos halogenados y sus vapores
 X47 Envenenamiento accidental por, y exposición a otros gases y vapores
 X48 Envenenamiento accidental por, y exposición a plaguicidas
 X49 Envenenamiento accidental por, y exposición a otros productos químicos y sustancias nocivas, y los no especificados
 X50 Exceso de esfuerzo y movimientos extenuantes y repetitivos
 X51 Viajes y desplazamientos
 X52 Permanencia prolongada en ambiente sin gravedad
 X53 Privación de alimentos
 X54 Privación de agua
 X57 Privación no especificada
 X58 Exposición a otros factores especificados
 X59 Exposición a factores no especificados
 X60 Envenenamiento autoinfligido intencionalmente por, y exposición a analgésicos no narcóticos, antipiréticos y antirreumáticos
 X61 Envenenamiento autoinfligido intencionalmente por, y exposición a drogas antiepilépticas, sedantes, hipnóticas, antiparkinsonianas y psicotrópicas, no clasificadas en otra parte
 X62 Envenenamiento autoinfligido intencionalmente por y exposición a narcóticos y psicodislépticos (alucinógenos), no clasificados en otra parte
 X63 Envenenamiento autoinfligido intencionalmente por, y exposición a otras drogas que actúan sobre el sistema nervioso autónomo
 X64 Envenenamiento autoinfligido intencionalmente por, y exposición a otras drogas, medicamentos y sustancias biológicas, y los no especificados
 X65 Envenenamiento autoinfligido intencionalmente por, y exposición al alcohol
 X66 Envenenamiento autoinfligido intencionalmente por, y exposición a disolventes orgánicos e hidrocarburos halogenados y sus vapores
 X67 Envenenamiento autoinfligido intencionalmente por, y exposición a otros gases y vapores
 X68 Envenenamiento autoinfligido intencionalmente por, y exposición a plaguicidas
 X69 Envenenamiento autoinfligido intencionalmente por, y exposición a otros productos químicos y sustancias nocivas, y los no especificados
 X70 Lesión autoinfligida intencionalmente por ahorcamiento, estrangulamiento o sofocación
 X71 Lesión autoinfligida intencionalmente por ahogamiento y sumersión
 X72 Lesión autoinfligida intencionalmente por disparo de arma corta
 X73 Lesión autoinfligida intencionalmente por disparo de rifle, escopeta y arma larga
 X74 Lesión autoinfligida intencionalmente por disparo de otras armas de fuego, y las no especificadas
 X75 Lesión autoinfligida intencionalmente por material explosivo
 X76 Lesión autoinfligida intencionalmente por humo, fuego y llamas
 X77 Lesión autoinfligida intencionalmente por vapor de agua, vapores y objetos calientes
 X78 Lesión autoinfligida intencionalmente por objeto cortante
 X79 Lesión autoinfligida intencionalmente por objeto romo o sin filo
 X80 Lesión autoinfligida intencionalmente al saltar desde un lugar elevado
 X81 Lesión autoinfligida intencionalmente por arrojarse o colocarse delante de objeto en movimiento
 X82 Lesión autoinfligida intencionalmente por colisión de vehículo de motor
 X83 Lesión autoinfligida intencionalmente por otros medios especificados
 X84 Lesión autoinfligida intencionalmente por medios no especificados
 X85 Agresión con drogas, medicamentos y sustancias biológicas
 X86 Agresión con sustancia corrosiva
 X87 Agresión con plaguicidas
 X88 Agresión con gases y vapores
 X89 Agresión con otros productos químicos y sustancias nocivas especificadas
 X90 Agresión con productos químicos y sustancias nocivas no especificadas
 X91 Agresión por ahorcamiento, estrangulamiento y sofocación
 X92 Agresión por ahogamiento y sumersión

X93 Agresión con disparo de arma corta
 X94 Agresión con disparo de rifle, escopeta y arma larga
 X95 Agresión con disparo de otras armas de fuego, y las no especificadas
 X96 Agresión con material explosivo
 X97 Agresión con humo, fuego y llamas
 X98 Agresión con vapor de agua, vapores y objetos calientes
 X99 Agresión con objeto cortante
 Y00 Agresión con objeto romo o sin filo
 Y01 Agresión por empujón desde un lugar elevado
 Y02 Agresión por empujar o colocar a la víctima delante de objeto en movimiento
 Y03 Agresión por colisión de vehículo de motor
 Y04 Agresión con fuerza corporal
 Y05 Agresión sexual con fuerza corporal
 Y06 Negligencia y abandono
 Y07 Otros maltratos
 Y08 Agresión por otros medios especificados
 Y09 Agresión por medios no especificados
 Y10 Envenenamiento por, y exposición a analgésicos no narcóticos, antipiréticos y antirreumáticos, de intención no determinada
 Y11 Envenenamiento por, y exposición a drogas antiepilépticas, sedantes, hipnóticas, antiparkinsonianas y psicotrópicas, no clasificadas en otra parte, de intención no determinada
 Y12 Envenenamiento por, y exposición a narcóticos y psicodislépticos (alucinógenos), no clasificados en otra parte, de intención no determinada
 Y13 Envenenamiento por, y exposición a otras drogas que actúan sobre el sistema nervioso autónomo, de intención no determinada
 Y14 Envenenamiento por, y exposición a otras drogas, medicamentos y sustancias biológicas, y las no especificadas, de intención no determinada
 Y15 Envenenamiento por, y exposición al alcohol, de intención no determinada
 Y16 Envenenamiento por, y exposición a disolventes orgánicos e hidrocarburos halogenados y sus vapores, de intención no determinada
 Y17 Envenenamiento por, y exposición a otros gases y vapores, de intención no determinada
 Y18 Envenenamiento por, y exposición a plaguicidas, de intención no determinada
 Y19 Envenenamiento por, y exposición a otros productos químicos y sustancias nocivas, y los no especificados, de intención no determinada
 Y20 Ahorcamiento, estrangulamiento y sofocación, de intención no determinada
 Y21 Ahogamiento y sumersión, de intención no determinada
 Y22 Disparo de arma corta, de intención no determinada
 Y23 Disparo de rifle, escopeta y arma larga, de intención no determinada
 Y24 Disparo de otras armas de fuego, y las no especificadas, de intención no determinada
 Y25 Contacto traumático con material explosivo, de intención no determinada
 Y26 Exposición al humo, fuego y llamas, de intención no determinada
 Y27 Contacto con vapor de agua, vapores y objetos calientes, de intención no determinada
 Y28 Contacto traumático con objeto cortante, de intención no determinada
 Y29 Contacto traumático con objeto romo o sin filo, de intención no determinada
 Y30 Caída, salto o empujón desde lugar elevado, de intención no determinada
 Y31 Caída, permanencia o carrera delante o hacia objeto en movimiento, de intención no determinada
 Y32 Colisión de vehículo de motor, de intención no determinada
 Y33 Otros eventos especificados, de intención no determinada
 Y34 Evento no especificado, de intención no determinada
 Y35 Intervención legal
 Y36 Operaciones de guerra
 Y40 Efectos adversos de antibióticos sistémicos
 Y41 Efectos adversos de otros antiinfecciosos y antiparasitarios sistémicos
 Y42 Efectos adversos de hormonas y sus sustitutos sintéticos y antagonistas, no clasificados en otra parte
 Y43 Efectos adversos de agentes sistémicos primarios
 Y44 Efectos adversos de agentes que afectan primariamente los constituyentes de la sangre
 Y45 Efectos adversos de drogas analgésicas, antipiréticas y antiinflamatorias
 Y46 Efectos adversos de drogas antiepilépticas y antiparkinsonianas
 Y47 Efectos adversos de drogas sedantes, hipnóticas y ansiolíticas
 Y48 Efectos adversos de gases anestésicos y terapéuticos
 Y49 Efectos adversos de drogas psicotrópicas, no clasificadas en otra parte
 Y50 Efectos adversos de estimulantes del sistema nervioso central, no clasificados en otra parte
 Y51 Efectos adversos de drogas que afectan primariamente el sistema nervioso autónomo
 Y52 Efectos adversos de agentes que afectan primariamente el sistema cardiovascular
 Y53 Efectos adversos de agentes que afectan primariamente el sistema gastrointestinal
 Y54 Efectos adversos de agentes que afectan primariamente el equilibrio hídrico y el metabolismo mineral y del ácido úrico
 Y55 Efectos adversos de agentes que actúan primariamente sobre los músculos lisos y estriados y sobre el sistema respiratorio
 Y56 Efectos adversos de agentes tópicos que afectan primariamente la piel y las membranas mucosas, y drogas oftalmológicas, otorrinolaringológicas y dentales
 Y57 Efectos adversos de otras drogas y medicamentos, y los no especificados
 Y58 Efectos adversos de vacunas bacterianas
 Y59 Efectos adversos de otras vacunas y sustancias biológicas, y las no especificadas
 Y60 Corte, punción, perforación o hemorragia no intencional durante la atención médica y quirúrgica
 Y61 Objeto extraño dejado accidentalmente en el cuerpo durante la atención médica y quirúrgica
 Y62 Fallas en la esterilización durante la atención médica y quirúrgica
 Y63 Falla en la dosificación durante la atención médica y quirúrgica
 Y64 Medicamentos o sustancias biológicas contaminados
 Y65 Otros incidentes durante la atención médica y quirúrgica
 Y66 No administración de la atención médica y quirúrgica
 Y69 Incidentes no especificados durante la atención médica y quirúrgica
 Y70 Dispositivos de anestesiología asociados con incidentes adversos
 Y71 Dispositivos cardiovasculares asociados con incidentes adversos
 Y72 Dispositivos otorrinolaringológicos asociados con incidentes adversos
 Y73 Dispositivos de gastroenterología y urología asociados con incidentes adversos
 Y74 Dispositivos para uso hospitalario general y personal asociados con incidentes adversos
 Y75 Dispositivos neurológicos asociados con incidentes adversos
 Y76 Dispositivos ginecológicos y obstétricos asociados con incidentes adversos
 Y77 Dispositivos oftálmicos asociados con incidentes adversos

Y78 Aparatos radiológicos asociados con incidentes adversos
Y79 Dispositivos ortopédicos asociados con incidentes adversos
Y80 Aparatos de medicina física asociados con incidentes adversos
Y81 Dispositivos de cirugía general y plástica asociados con incidentes adversos
Y82 Otros dispositivos médicos, y los no especificados, asociados con incidentes adversos
Y83 Cirugía y otros procedimientos quirúrgicos como la causa de reacción anormal del paciente o de complicación posterior, sin mención de incidente en el momento de efectuar el procedimiento
Y84 Otros procedimientos médicos como la causa de reacción anormal del paciente o de complicación posterior, sin mención de incidente en el momento de efectuar el procedimiento
Y85 Secuelas de accidentes de transporte
Y86 Secuelas de otros accidentes
Y87 Secuelas de lesiones autoinfligidas intencionalmente, agresiones y eventos de intención no determinada
Y88 Secuelas con atención médica y quirúrgica como causa externa
Y89 Secuelas de otras causas externas
U04.9 Síndrome respiratorio agudo grave (SRAG), no especificado
U06.9 Enfermedad del virus Zika, no especificado
U07.0 Trastorno relacionado con el vapeo

Lista Reducida de causas de muerte y su correspondencia con la lista detallada (CIE 10ª Revisión)

	Grupos de causas(desde 2016)	Código de la lista detallada CIE-10
001-102	Todas las causas	A00-Y89, U04.9, U06.9
I. 001-008	Enfermedades infecciosas y parasitarias1	A00-B99, R75, U04.9, U06.9
	001 Enfermedades infecciosas intestinales	A00-A09
	002 Tuberculosis y sus efectos tardíos	A15-A19, B90
	003 Infecciones meningocócicas	A39
	004 Septicemia	A40, A41
	005 Hepatitis vírica	B15-B19
	006 SIDA	B20-B24
	007 VIH+ (portador, evidencias de laboratorio del VIH,...)	R75
	008 Resto de enfermedades infecciosas y parasitarias y sus efectos tardíos	Resto A00-B99, U04.9, U06.9
II. 009-041	Tumores	C00-D48
	009 Tumor maligno del labio, de la cavidad bucal y de la faringe	C00-C14
	010 Tumor maligno del esófago	C15
	011 Tumor maligno del estómago	C16
	012 Tumor maligno del colon	C18
	013 Tumor maligno del recto, de la porción rectosigmoide y del ano	C19-C21
	014 Tumor maligno del hígado y vías biliares intrahepáticas	C22
	015 Tumor maligno del páncreas	C25
	016 Otros tumores malignos digestivos	Resto C15-C26, C45.1, C48
	017 Tumor maligno de la laringe	C32
	018 Tumor maligno de la tráquea, de los bronquios y del pulmón	C33, C34
	019 Otros tumores malignos respiratorios e intratorácicos	Resto C30-C39, C45.0.2
	020 Tumores malignos del hueso y de los cartílagos articulares	C40, C41
	021 Melanoma maligno de la piel	C43
	022 Otros tumores malignos de la piel y de los tejidos blandos	C44-C47, C49 (excepto C45.0.1.2)
	023 Tumor maligno de la mama	C50
	024 Tumor maligno del cuello del útero	C53
	025 Tumor maligno de otras partes del útero	C54, C55
	026 Tumor maligno del ovario	C56
	027 Tumores malignos de otros órganos genitales femeninos	Resto C51-C58
	028 Tumor maligno de la próstata	C61
	029 Tumores malignos de otros órganos genitales masculinos	Resto C60-C63
	030 Tumor maligno del riñón, excepto pelvis renal	C64
	031 Tumor maligno de la vejiga	C67
	032 Otros tumores malignos de las vías urinarias	Resto C64-C68
	033 Tumor maligno del encéfalo	C71
	034 Otros tumores malignos neurológicos y endocrinos	Resto C69-C75
	035 Tumor maligno de sitios mal definidos, secundarios y de sitios no especificados	C76, C80
	036 Tumores malignos del tejido linfático, de los órganos hematopoyéticos y de tejidos afines	C81-C90, C96
	037 Leucemia	C91-C95
	038 Tumores in situ	D00-D09
	039 Tumores benignos	D10-D36
	040 Síndrome mielodisplásico	D46
	041 Otros tumores de comportamiento incierto o desconocido	D37-D45, D47, D48
III. 042-043	Enfermedades de la sangre y de los órganos hematopoyéticos, y ciertos trastornos que afectan al mecanismo de la inmunidad	D50-D89
	042 Enfermedades de la sangre y de los órganos hematopoyéticos	D50-D77
	043 Ciertos trastornos que afectan al mecanismo de la inmunidad	D80-D89
IV. 044-045	Enfermedades endocrinas, nutricionales y metabólicas	E00-E90
	044 Diabetes mellitus	E10-E14
	045 Otras enfermedades endocrinas, nutricionales y metabólicas	Resto E00-E90
V. 046-049	Trastornos mentales y del comportamiento	F00-F99
	046 Trastornos mentales orgánicos, senil y presenil	F00-F09
	047 Trastornos mentales debidos al uso de alcohol	F10
	048 Trastornos mentales debidos al uso de drogas (drogodependencia, toxicomanía)	F11-F16, F18, F19
	049 Otros trastornos mentales y del comportamiento	Resto F00-F99
VI-VIII. 050-052	Enfermedades del sistema nervioso y de los órganos de los sentidos	G00-H95
	050 Meningitis (otras en 003)	G00-G03
	051 Enfermedad de Alzheimer	G30
	052 Otras enfermedades del sistema nervioso y de los órganos de los sentidos	Resto de G00-H95
IX. 053-061	Enfermedades del sistema circulatorio	I00-I99
	053 Enfermedades cardíacas reumáticas crónicas	I05-I09
	054 Enfermedades hipertensivas	I10-I15
	055 Infarto agudo de miocardio	I21
	056 Otras enfermedades isquémicas del corazón	I20, I24-I25

	Grupos de causas(desde 2016)	Código de la lista detallada CIE-10
	057 Insuficiencia cardíaca	I50
	058 Otras enfermedades del corazón	I00-I02, I26-I49, I51
	059 Enfermedades cerebrovasculares	I60-I69
	060 Aterosclerosis	I70
	061 Otras enfermedades de los vasos sanguíneos	I71-I99
X. 062-067	Enfermedades del sistema respiratorio	J00-J99
	062 Influenza (gripe)(incluye gripe por virus de la influenza pandémica o zoonótica Identificados)	J09-J11
	063 Neumonía	J12-J18
	064 Enfermedades crónicas de las vías respiratorias inferiores (excepto asma)	J40-J44, J47
	065 Asma	J45, J46
	066 Insuficiencia respiratoria	J96
	067 Otras enfermedades del sistema respiratorio	Resto J00-J99
XI. 068-072	Enfermedades del sistema digestivo	K00-K93
	068 Úlcera de estómago, duodeno y yeyuno	K25-K28
	069 Enteritis y colitis no infecciosas	K50-K52
	070 Enfermedad vascular intestinal	K55
	071 Cirrosis y otras enfermedades crónicas del hígado	K70, K72.1,K73, K74, K76.1.9
	072 Otras enfermedades del sistema digestivo	Resto K00-K93
XII. 073	Enfermedades de la piel y del tejido subcutáneo	L00-L99
XIII. 074-076	Enfermedades del sistema osteomuscular y del tejido conjuntivo	M00-M99
	074 Artritis reumatoide y osteoartritis	M05, M06, M15-M19
	075 Osteoporosis y fractura patológica	M80-M82, M84.4
	076 Otras enfermedades del sistema osteomuscular y del tejido conjuntivo	Resto M00-M99
XIV. 077-080	Enfermedades del sistema genitourinario	N00-N99
	077 Enfermedades del riñón y del uréter	N00-N29
	078 Enfermedades de los órganos genitales masculinos	N40-N51
	079 Enfermedades de los órganos genitales femeninos y trastornos de la mama	N60-N64, N70-N98
	080 Otras enfermedades del sistema genitourinario	Resto N00-N99
XV. 081	Embarazo, parto y puerperio	O00-O99
XVI. 082	Afecciones originadas en el periodo perinatal	P00-P96
XVII. 083-085	Malformaciones congénitas, deformidades y anomalías cromosómicas	Q00-Q99
	083 Malformaciones congénitas del sistema nervioso	Q00-Q07
	084 Malformaciones congénitas del sistema circulatorio	Q20-Q28
	085 Otras malformaciones congénitas, deformidades y anomalías cromosómicas	Resto Q00-Q99
XVIII. 086-089	Síntomas, signos y hallazgos anormales clínicos y de laboratorio, no clasificados en otra parte 1	R00-R74, R76-R99
	086 Paro cardíaco, muerte sin asistencia y otra causa desconocida de mortalidad	R98, R99
	087 Senilidad	R54
	088 Muerte súbita infantil	R95
	089 Resto de síntomas, signos y hallazgos anormales clínicos y de laboratorio, no clasificados en otra parte	Resto R00-R74, R76-R96
XX. 090-102	Causas externas de mortalidad	V01-Y89
	090 Accidentes de tráfico	V01-V06.1.9 V09.2.3.9 V10-V18 .3.4.5.9 V19.4.5.6.9 V20-V28 .3.4.5.9 V29.4.5.6.9 V30-V38.4.5.6.7.9 V39.4.5.6.9 V40-V48.4.5.6.7.9 V49.4.5.6.9 V50-V58.4.5.6.7.9 V59.4.5.6.9 V60-V68.4.5.6.7.9 V69.4.5.6.9 V70-V78.4.5.6.7.9 V79.4.5.6.9 V80.2.3.4.5 V81.1 V82.1.9 V83.0.1.2.3.4 V84.0.1.2.3.4 V85.0.1.2.3.4 V86.0.1.2.3.4 V87.0.1.2.3.4.5.6.7.8.9 V89.2.3.9
	091 Otros accidentes de transporte	Resto de V01-V99
	092 Caídas accidentales	W00-W19
	093 Ahogamiento, sumersión y sofocación accidentales	W65-W84
	094 Accidentes por fuego, humo y sustancias calientes	X00-X19
	095 Envenenamiento accidental por psicofármacos y drogas de abuso	X41, X42, X44, X45
	096 Otros envenenamientos accidentales	Resto de X40-X49
	097 Otros accidentes	Resto W00-X59
	098 Suicidio y lesiones autoinfligidas	X60-X84
	099 Agresiones (homicidio)	X85-Y09
	100 Eventos de intención no determinada	Y10-Y34

Grupos de causas(desde 2016)		Código de la lista detallada CIE-10
101	Complicaciones de la atención médica y quirúrgica	Y40-Y84
102	Otras causas externas y sus efectos tardíos	Resto Y35-Y89

(Colaboración Registros de mortalidad de las CCAA - INE)

Mortalidad en Asturias

Año 2019

