

	Casos declarados por Area Sanitaria														ASTURIAS					
	I - Jarrío		II - C. Narcea		III - Avilés		IV - Oviedo		V - Gijón		VI - Arriendas		VII - Mieres		VIII - Langreo		En la semana		Acumulado 2021	
	Casos	Acum	Casos	Acum	Casos	Acum	Casos	Acum	Casos	Acum	Casos	Acum	Casos	Acum	Casos	Acum	Casos	Tasa	Casos	Tasa
Gripe				1		14		12	1	7		3		7		2	1	0,1	46	4,6
Varicela						16		17	2	14				2	5	3	0,3	54	5,4	
O. P. Diarreicos	20	368	13	134	78	1.701	130	2.980	89	2.162	36	552	19	545	39	733	424	42,3	9.175	915,6
Sífilis		1		1		11		12		11		2		3		4	0		45	4,5
Inf. gonocócica					1	6		9		3		2		1			1	0,1	21	2,1
Sarampión																	0		0	
Rubéola																	0		0	
Parotiditis						1											0		1	0,1
Tos ferina																	0		0	
Enf. meningocócica																	0		0	
Tuberculosis resp.				1		4		9		9		4		4		5	0		36	3,6
Otras tuberculosis						2		2				1					0		5	0,5
Legionelosis						3		10				1					0		14	1,4
Hepatitis A																	0		0	
Hepatitis B								2									0		2	0,2
Otras Hepatitis víricas																	0		0	
<b>Nº declarantes</b>	48		30		113		244		205		45		61		65		811			
<b>Cobertura en A.P.</b>	100,0%	100,0%	100,0%	100,0%	100,0%	100,0%	100,0%	99,6%	100,0%	97,8%	100,0%	99,6%	100,0%	100,0%	100,0%	100,0%	100,0%		99,3%	
<b>Cobertura Población</b>	100,0%	100,0%	100,0%	100,0%	100,0%	100,0%	100,0%	99,6%	100,0%	97,8%	100,0%	99,6%	100,0%	100,0%	100,0%	100,0%	100,0%		99,2%	

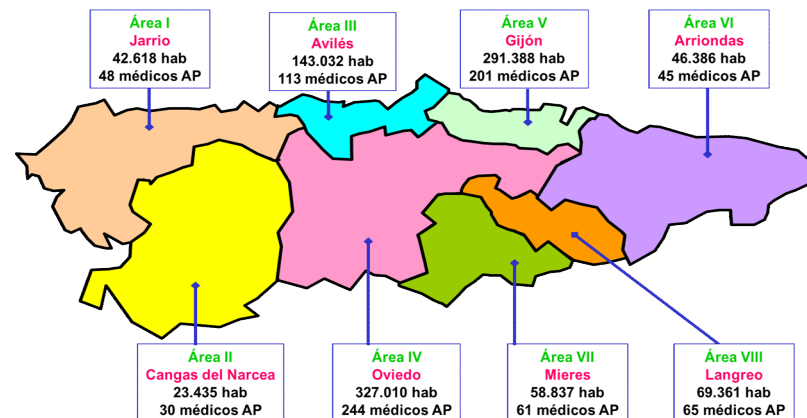
**Distribución geográfica**

Áreas Sanitarias con mayor incidencia que la media de Asturias

	Area Sanitaria							
	1	2	3	4	5	6	7	8
Gripe								
Varicela								
O. P. Diarreicos								
Sarampión								
Rubéola								
Parotiditis								
Tos ferina								
Enf. meningocócica								
Tuberculosis resp.								
Otras tuberculosis								
Legionelosis								
Hepatitis A								
Hepatitis B								
Otras Hepatitis víricas								

■ Áreas con más casos de lo esperado si tuvieran la misma tasa que Asturias

**Mapa de las Áreas Sanitarias del Principado de Asturias**  
(Población TSI al inicio de 2021 y nº de médicos declarantes en A.P.)

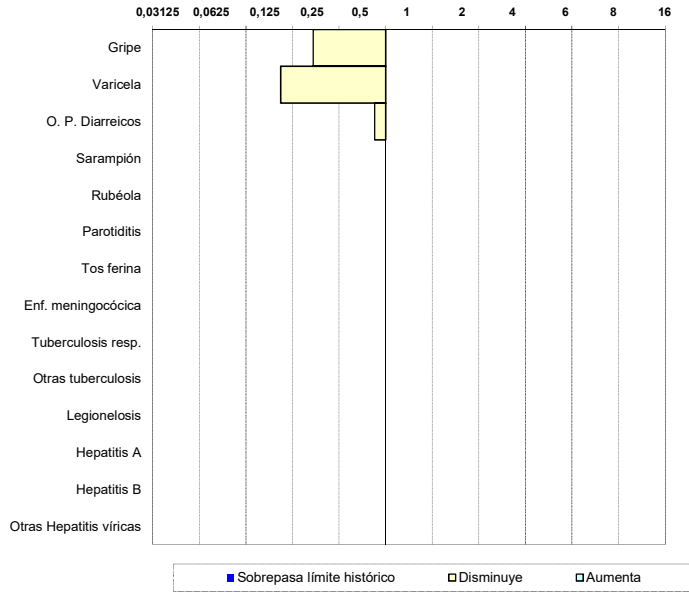


# Situación de las E.D.O. en la semana 27/2021

(del 5-julio-2021 al 11-julio-2021)

## Índice Histórico Semanal

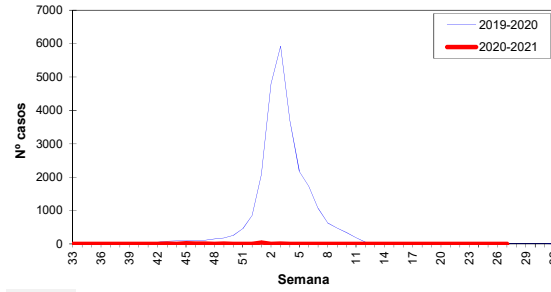
Cociente entre el nº de casos de la semana y la media de los últimos 5 años



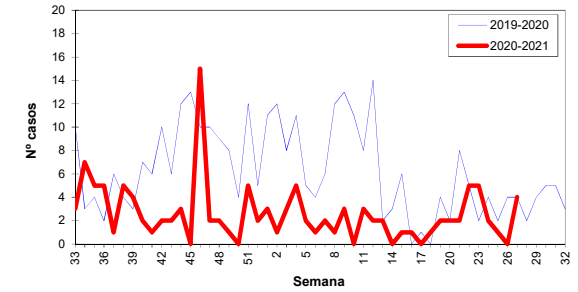
# Sistema de Vigilancia Epidemiológica de Asturias

Datos provisionales al cierre de la semana

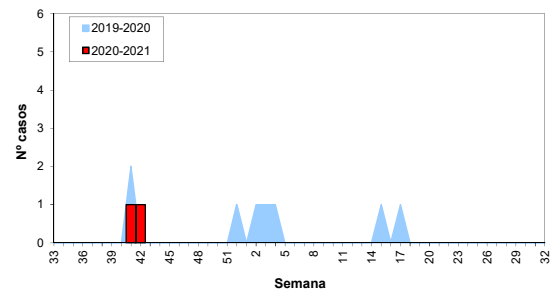
Gripe, temporada 2020-2021



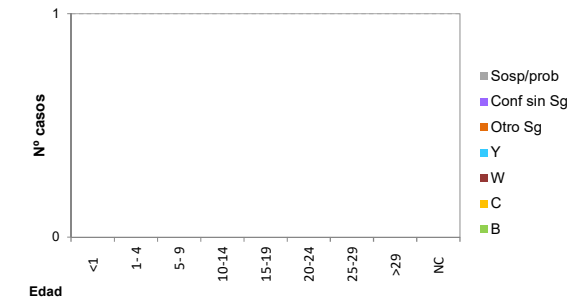
Varicela, temporada 2020-2021



Enf. meningocócica, temporada 2020-2021

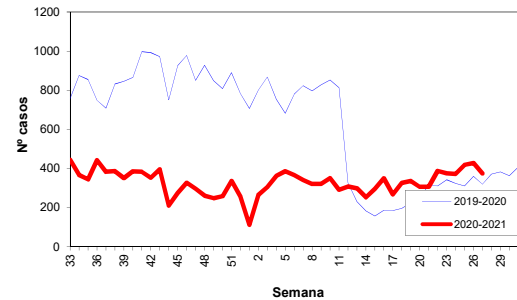


Enf. meningocócica por edad y serogrupo, año 2021

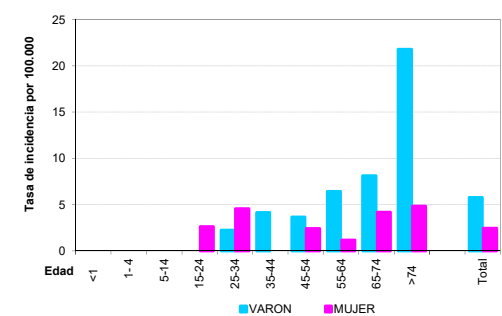


Otras E.D.O. de baja incidencia	Casos declarados durante el año 2021 por Area Sanitaria								Total
	1	2	3	4	5	6	7	8	
Paludismo (Malaria)									0
Brucelosis									0
Triquinosis									0
Fiebre tifo-paratífica									0
Shigelosis (Disentería)									0
Botulismo									0
Tétanos									0
Tétanos neonatal									0
Rubéola congénita									0
Sífilis congénita									0

Otros Procesos Diarreicos, temporada 2021



Tuberculosis por edad y sexo, año 2021



# Situación de las E.D.O. en la semana 27/2021

(del 5-julio-2021 al 11-julio-2021)

# Sistema de Vigilancia Epidemiológica de Asturias

Datos provisionales al cierre de la semana

## Casos y Tasas por Área Sanitaria

Semana 27/2021	I - Jarrío		II - C. Narcea		III - Avilés		IV - Oviedo		V - Gijón		VI - Arriondas		VII - Mieres		VIII - Langreo		Asturias	
	Casos	Tasa	Casos	Tasa	Casos	Tasa	Casos	Tasa	Casos	Tasa	Casos	Tasa	Casos	Tasa	Casos	Tasa	Casos	Tasa
Gripe									1	0,34							1	0,10
Varicela									2	0,69							3	0,30
O. P. Diarreicos	20	46,93	13	55,47	78	54,53	130	39,75	89	30,54	36	77,61	19	32,29	39	56,23	424	42,31
Sífilis																	0	0,00
Inf. gonocócica					1	0,70											1	0,10
Sarampión																	0	0,00
Rubéola																	0	0,00
Parotiditis																	0	0,00
Tos ferina																	0	0,00
Enf. meningocócica																	0	0,00
Tuberculosis resp.																	0	0,00
Otras tuberculosis																	0	0,00
Legionelosis																	0	0,00
Hepatitis A																	0	0,00
Hepatitis B																	0	0,00
Otras Hepatitis víricas																	0	0,00
Paludismo (Malaria)																	0	0,00
Brucelosis																	0	0,00
Triquinosis																	0	0,00
Fiebre tifo-paratífica																	0	0,00
Shigelosis (Disentería)																	0	0,00
Botulismo																	0	0,00
Tétanos																	0	0,00
Tétanos neonatal																	0	0,00
Rubéola congénita																	0	0,00
Sífilis congénita																	0	0,00

Acumulado 2021	I - Jarrío		II - C. Narcea		III - Avilés		IV - Oviedo		V - Gijón		VI - Arriondas		VII - Mieres		VIII - Langreo		Asturias	
	Casos	Tasa	Casos	Tasa	Casos	Tasa	Casos	Tasa	Casos	Tasa	Casos	Tasa	Casos	Tasa	Casos	Tasa	Casos	Tasa
Gripe			1	4,27	14	9,79	12	3,67	7	2,40	3	6,47	7	11,90	2	2,88	46	4,59
Varicela					16	11,19	17	5,20	14	4,80			2	3,40	5	7,21	54	5,39
O. P. Diarreicos	368	863,48	134	571,79	1701	1189,24	2980	911,29	2162	741,97	552	1190,01	545	926,29	733	1056,79	9175	915,61
Sífilis	1	2,35	1	4,27	11	7,69	12	3,67	11	3,78	2	4,31	3	5,10	4	5,77	45	4,49
Inf. gonocócica					6	4,19	9	2,75	3	1,03	2	4,31	1	1,70			21	2,10
Sarampión																	0	0,00
Rubéola																	0	0,00
Parotiditis					1	0,70											1	0,10
Tos ferina																	0	0,00
Enf. meningocócica																	0	0,00
Tuberculosis resp.			1	4,27	4	2,80	9	2,75	9	3,09	4	8,62	4	6,80	5	7,21	36	3,59
Otras tuberculosis					2	1,40	2	0,61			1	2,16					5	0,50
Legionelosis					3	2,10	10	3,06			1	2,16					14	1,40
Hepatitis A																	0	0,00
Hepatitis B							2	0,61									2	0,20
Otras Hepatitis víricas																	0	0,00
Paludismo (Malaria)																	0	0,00
Brucelosis																	0	0,00
Triquinosis																	0	0,00
Fiebre tifo-paratífica																	0	0,00
Shigelosis (Disentería)																	0	0,00
Botulismo																	0	0,00
Tétanos																	0	0,00
Tétanos neonatal																	0	0,00
Rubéola congénita																	0	0,00
Sífilis congénita																	0	0,00