

	Casos declarados por Area Sanitaria														ASTURIAS					
	I - Jarrío		II - C. Narcea		III - Avilés		IV - Oviedo		V - Gijón		VI - Arriendas		VII - Mieres		VIII - Langreo		En la semana		Acumulado 2021	
	Casos	Acum	Casos	Acum	Casos	Acum	Casos	Acum	Casos	Acum	Casos	Acum	Casos	Acum	Casos	Acum	Casos	Tasa	Casos	Tasa
Gripe				1		14		12		7		3		7		2	0		46	4,6
Varicela	1	1		1		18		17		15		1		2		5	3	0,3	60	6,0
O. P. Diarreicos	18	408	10	152	80	1.842	109	3.216	121	2.388	29	604	14	574	30	801	411	41,0	9.985	996,4
Sífilis		1		1		11		14		11		2		3		4	0		47	4,7
Inf. gonocócica						6		9		5		2		1			0		23	2,3
Sarampión																	0		0	
Rubéola																	0		0	
Parotiditis						1											0		1	0,1
Tos ferina																	0		0	
Enf. meningocócica																	0		0	
Tuberculosis resp.				1		4		9		10		4		4		6	0		38	3,8
Otras tuberculosis						2		2		1		1		1			0		6	0,6
Legionelosis						3		10				1					0		14	1,4
Hepatitis A																	0		0	
Hepatitis B								2									0		2	0,2
Otras Hepatitis víricas																	0		0	
Nº declarantes	48		30		113		244		205		45		61		65		811			
Cobertura en A.P.	100,0%	100,0%	100,0%	100,0%	100,0%	100,0%	100,0%	99,7%	100,0%	98,0%	100,0%	99,6%	100,0%	100,0%	100,0%	100,0%	100,0%		99,4%	
Cobertura Población	100,0%	100,0%	100,0%	100,0%	100,0%	100,0%	100,0%	99,6%	100,0%	97,9%	100,0%	99,6%	100,0%	100,0%	100,0%	100,0%	100,0%		99,2%	

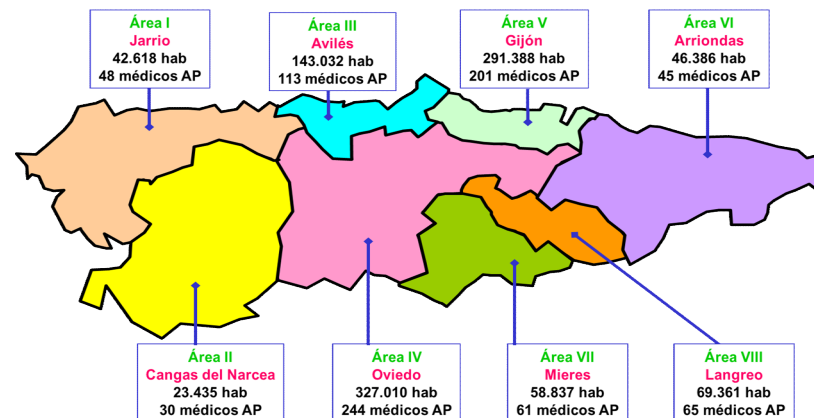
Distribución geográfica

Áreas Sanitarias con mayor incidencia que la media de Asturias

	Area Sanitaria							
	1	2	3	4	5	6	7	8
Gripe								
Varicela	■							
O. P. Diarreicos			■					
Sarampión								
Rubéola								
Parotiditis								
Tos ferina								
Enf. meningocócica								
Tuberculosis resp.								
Otras tuberculosis								
Legionelosis								
Hepatitis A								
Hepatitis B								
Otras Hepatitis víricas								

■ Áreas con más casos de lo esperado si tuvieran la misma tasa que Asturias

Mapa de las Áreas Sanitarias del Principado de Asturias
(Población TSI al inicio de 2021 y nº de médicos declarantes en A.P.)

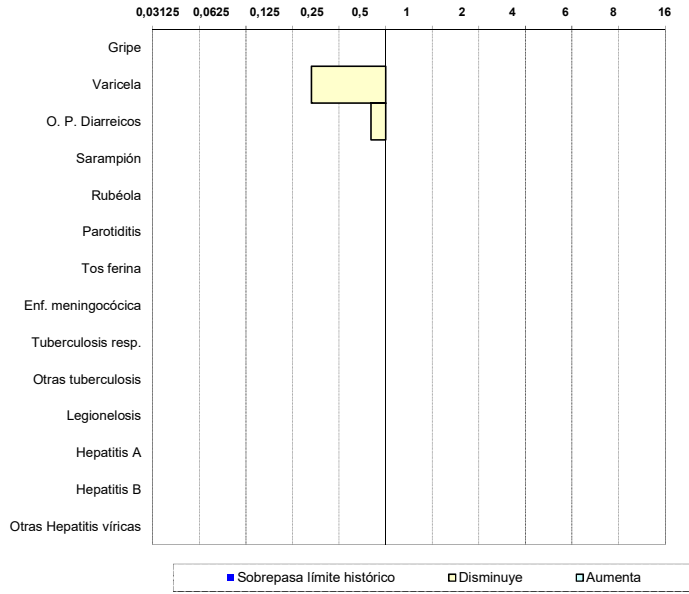


Situación de las E.D.O. en la semana 29/2021

(del 19-julio-2021 al 25-julio-2021)

Índice Histórico Semanal

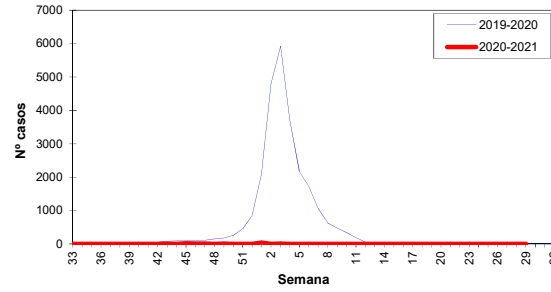
Cociente entre el nº de casos de la semana y la media de los últimos 5 años



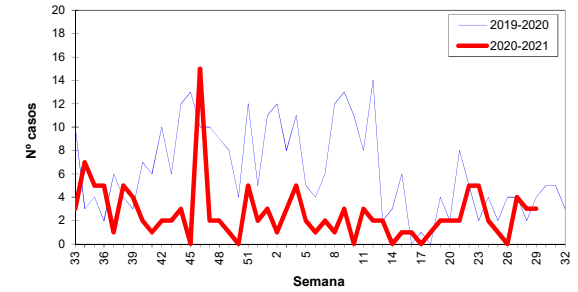
Sistema de Vigilancia Epidemiológica de Asturias

Datos provisionales al cierre de la semana

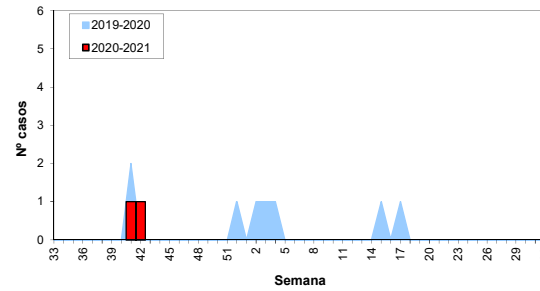
Gripe, temporada 2020-2021



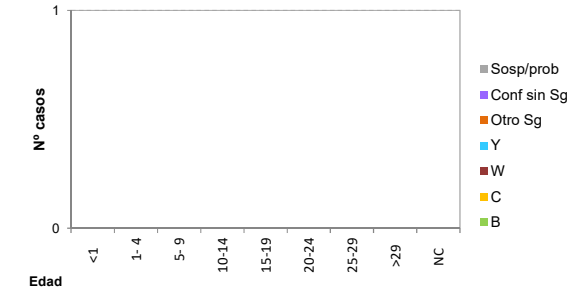
Varicela, temporada 2020-2021



Enf. meningocócica, temporada 2020-2021



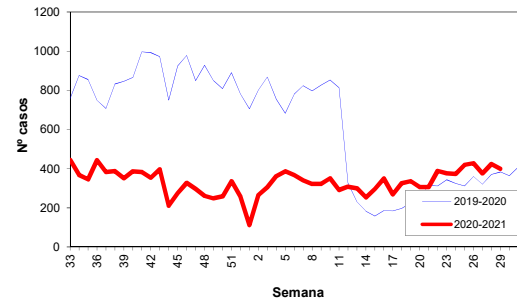
Enf. meningocócica por edad y serogrupo, año 2021



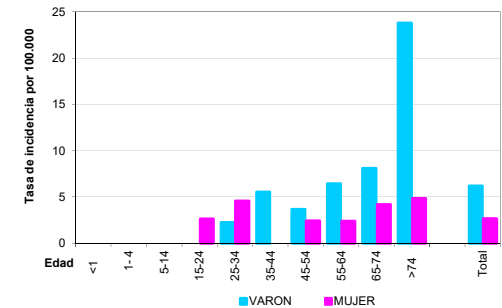
Otras E.D.O. de baja incidencia

	Casos declarados durante el año 2021 por Area Sanitaria								Total
	1	2	3	4	5	6	7	8	
Paludismo (Malaria)									0
Brucelosis									0
Triquinosis									0
Fiebre tifo-paratífica									0
Shigelosis (Disentería)									0
Botulismo									0
Tétanos									0
Tétanos neonatal									0
Rubéola congénita									0
Sífilis congénita									0

Otros Procesos Diarreicos, temporada 2021



Tuberculosis por edad y sexo, año 2021



Situación de las E.D.O. en la semana 29/2021

(del 19-julio-2021 al 25-julio-2021)

Sistema de Vigilancia Epidemiológica de Asturias

Datos provisionales al cierre de la semana

Casos y Tasas por Área Sanitaria

Semana 29/2021	I - Jarrío		II - C. Narcea		III - Avilés		IV - Oviedo		V - Gijón		VI - Arriondas		VII - Mieres		VIII - Langreo		Asturias	
	Casos	Tasa	Casos	Tasa	Casos	Tasa	Casos	Tasa	Casos	Tasa	Casos	Tasa	Casos	Tasa	Casos	Tasa	Casos	Tasa
Gripe																	0	0,00
Varicela	1	2,35			1	0,70			1	0,34							3	0,30
O. P. Diarreicos	18	42,24	10	42,67	80	55,93	109	33,33	121	41,53	29	62,52	14	23,79	30	43,25	411	41,02
Sífilis																	0	0,00
Inf. gonocócica																	0	0,00
Sarampión																	0	0,00
Rubéola																	0	0,00
Parotiditis																	0	0,00
Tos ferina																	0	0,00
Enf. meningocócica																	0	0,00
Tuberculosis resp.																	0	0,00
Otras tuberculosis																	0	0,00
Legionelosis																	0	0,00
Hepatitis A																	0	0,00
Hepatitis B																	0	0,00
Otras Hepatitis víricas																	0	0,00
Paludismo (Malaria)																	0	0,00
Brucelosis																	0	0,00
Triquinosis																	0	0,00
Fiebre tifo-paratífica																	0	0,00
Shigelosis (Disentería)																	0	0,00
Botulismo																	0	0,00
Tétanos																	0	0,00
Tétanos neonatal																	0	0,00
Rubéola congénita																	0	0,00
Sífilis congénita																	0	0,00

Acumulado 2021	I - Jarrío		II - C. Narcea		III - Avilés		IV - Oviedo		V - Gijón		VI - Arriondas		VII - Mieres		VIII - Langreo		Asturias	
	Casos	Tasa	Casos	Tasa	Casos	Tasa	Casos	Tasa	Casos	Tasa	Casos	Tasa	Casos	Tasa	Casos	Tasa	Casos	Tasa
Gripe			1	4,27	14	9,79	12	3,67	7	2,40	3	6,47	7	11,90	2	2,88	46	4,59
Varicela	1	2,35	1	4,27	18	12,58	17	5,20	15	5,15	1	2,16	2	3,40	5	7,21	60	5,99
O. P. Diarreicos	408	957,34	152	648,60	1842	1287,82	3216	983,46	2388	819,53	604	1302,12	574	975,58	801	1154,83	9985	996,44
Sífilis	1	2,35	1	4,27	11	7,69	14	4,28	11	3,78	2	4,31	3	5,10	4	5,77	47	4,69
Inf. gonocócica					6	4,19	9	2,75	5	1,72	2	4,31	1	1,70			23	2,30
Sarampión																	0	0,00
Rubéola																	0	0,00
Parotiditis					1	0,70											1	0,10
Tos ferina																	0	0,00
Enf. meningocócica																	0	0,00
Tuberculosis resp.			1	4,27	4	2,80	9	2,75	10	3,43	4	8,62	4	6,80	6	8,65	38	3,79
Otras tuberculosis					2	1,40	2	0,61	1	0,34	1	2,16					6	0,60
Legionelosis					3	2,10	10	3,06			1	2,16					14	1,40
Hepatitis A																	0	0,00
Hepatitis B							2	0,61									2	0,20
Otras Hepatitis víricas																	0	0,00
Paludismo (Malaria)																	0	0,00
Brucelosis																	0	0,00
Triquinosis																	0	0,00
Fiebre tifo-paratífica																	0	0,00
Shigelosis (Disentería)																	0	0,00
Botulismo																	0	0,00
Tétanos																	0	0,00
Tétanos neonatal																	0	0,00
Rubéola congénita																	0	0,00
Sífilis congénita																	0	0,00