

	Casos declarados por Area Sanitaria														ASTURIAS					
	I - Jarrío		II - C. Narcea		III - Avilés		IV - Oviedo		V - Gijón		VI - Arriendas		VII - Mieres		VIII - Langreo		En la semana		Acumulado 2021	
	Casos	Acum	Casos	Acum	Casos	Acum	Casos	Acum	Casos	Acum	Casos	Acum	Casos	Acum	Casos	Acum	Casos	Tasa	Casos	Tasa
Gripe				1	14	1	13	1	8	3	7	2	2	2	0,2	48	4,8			
Varicela		2		1	18	1	18	2	18	1	2	5	3	0,3	65	6,5				
O. P. Diarreicos	26	458	7	167	73	1.987	131	3.470	88	2.555	27	669	27	623	19	852	398	39,7	10.781	1.075,9
Sífilis		1		1	12		15		11		2	1	6		4	1	0,1	52	5,2	
Inf. gonocócica					6		10		5		2		2			1	0,1	25	2,5	
Sarampión																0		0		
Rubéola																0		0		
Parotiditis					1											0		1	0,1	
Tos ferina																0		0		
Enf. meningocócica																0		0		
Tuberculosis resp.				1	4		9	1	11		4		4		6	1	0,1	39	3,9	
Otras tuberculosis					2		2		1		1		1			0		6	0,6	
Legionelosis					3		10				1					0		14	1,4	
Hepatitis A																0		0		
Hepatitis B							2									0		2	0,2	
Otras Hepatitis víricas																0		0		
<b>Nº declarantes</b>	48		30		113		244		205		45		61		65		811			
<b>Cobertura en A.P.</b>	100,0%	100,0%	100,0%	100,0%	100,0%	100,0%	100,0%	99,7%	100,0%	98,1%	100,0%	99,6%	100,0%	100,0%	100,0%	100,0%	100,0%		99,4%	
<b>Cobertura Población</b>	100,0%	100,0%	100,0%	100,0%	100,0%	100,0%	100,0%	99,6%	100,0%	98,0%	100,0%	99,6%	100,0%	100,0%	100,0%	100,0%	100,0%		99,3%	

#### Distribución geográfica

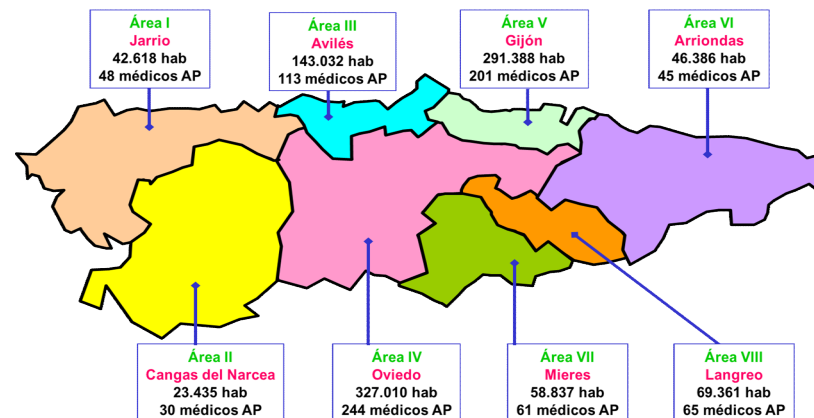
Áreas Sanitarias con mayor incidencia que la media de Asturias

	Area Sanitaria							
	1	2	3	4	5	6	7	8
Gripe								
Varicela								
O. P. Diarreicos	■		■			■		
Sarampión								
Rubéola								
Parotiditis								
Tos ferina								
Enf. meningocócica								
Tuberculosis resp.								
Otras tuberculosis								
Legionelosis								
Hepatitis A								
Hepatitis B								
Otras Hepatitis víricas								

■ Áreas con más casos de lo esperado si tuvieran la misma tasa que Asturias

#### Mapa de las Áreas Sanitarias del Principado de Asturias

(Población TSI al inicio de 2021 y nº de médicos declarantes en A.P.)

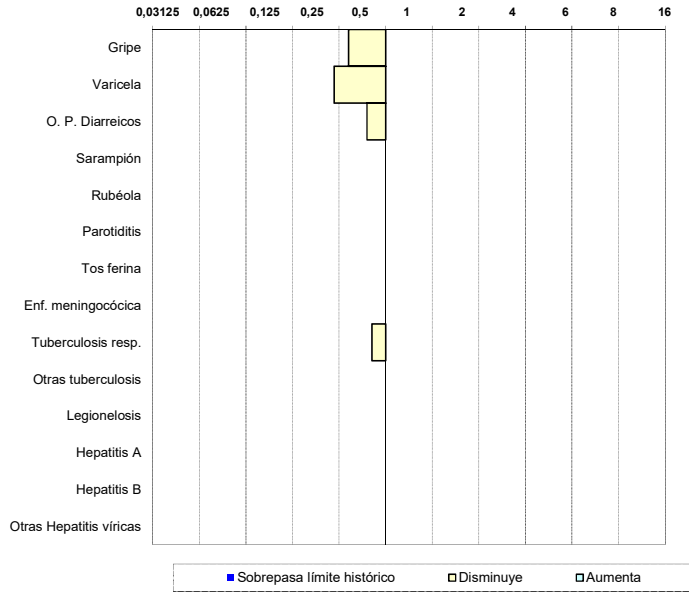


# Situación de las E.D.O. en la semana 31/2021

(del 2-agosto-2021 al 8-agosto-2021)

## Índice Histórico Semanal

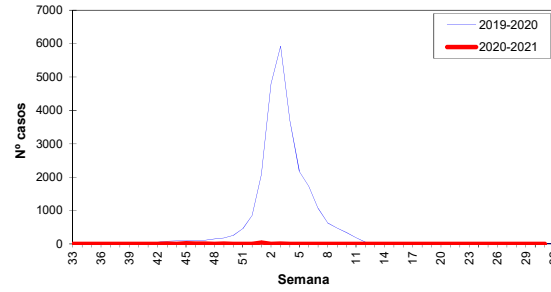
Cociente entre el nº de casos de la semana y la media de los últimos 5 años



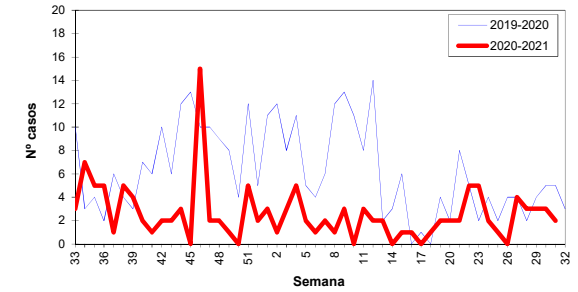
# Sistema de Vigilancia Epidemiológica de Asturias

Datos provisionales al cierre de la semana

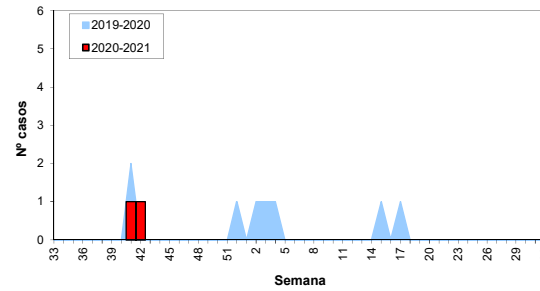
Gripe, temporada 2020-2021



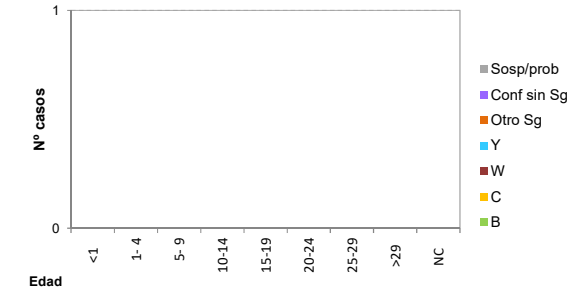
Varicela, temporada 2020-2021



Enf. meningocócica, temporada 2020-2021



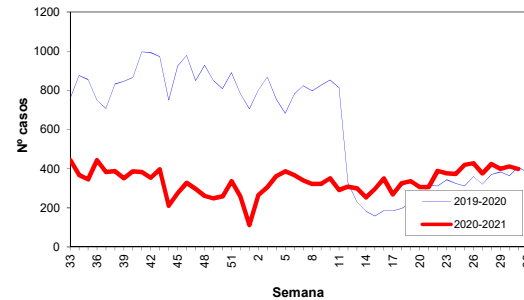
Enf. meningocócica por edad y serogrupo, año 2021



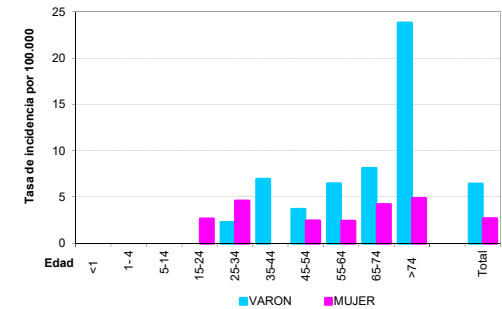
## Otras E.D.O. de baja incidencia

	Casos declarados durante el año 2021 por Area Sanitaria								Total
	1	2	3	4	5	6	7	8	
Paludismo (Malaria)									0
Brucelosis									0
Triquinosis									0
Fiebre tifo-paratífica									0
Shigelosis (Disentería)									0
Botulismo									0
Tétanos									0
Tétanos neonatal									0
Rubéola congénita									0
Sífilis congénita									0

Otros Procesos Diarreicos, temporada 2021



Tuberculosis por edad y sexo, año 2021



# Situación de las E.D.O. en la semana 31/2021

(del 2-agosto-2021 al 8-agosto-2021)

# Sistema de Vigilancia Epidemiológica de Asturias

Datos provisionales al cierre de la semana

## Casos y Tasas por Área Sanitaria

Semana 31/2021	I - Jarrío		II - C. Narcea		III - Avilés		IV - Oviedo		V - Gijón		VI - Arriondas		VII - Mieres		VIII - Langreo		Asturias	
	Casos	Tasa	Casos	Tasa	Casos	Tasa	Casos	Tasa	Casos	Tasa	Casos	Tasa	Casos	Tasa	Casos	Tasa	Casos	Tasa
Gripe							1	0,31	1	0,34							2	0,20
Varicela							1	0,31	2	0,69							3	0,30
O. P. Diarreicos	26	61,01	7	29,87	73	51,04	131	40,06	88	30,20	27	58,21	27	45,89	19	27,39	398	39,72
Sífilis													1	1,70			1	0,10
Inf. gonocócica							1	0,31									1	0,10
Sarampión																	0	0,00
Rubéola																	0	0,00
Parotiditis																	0	0,00
Tos ferina																	0	0,00
Enf. meningocócica																	0	0,00
Tuberculosis resp.									1	0,34							1	0,10
Otras tuberculosis																	0	0,00
Legionelosis																	0	0,00
Hepatitis A																	0	0,00
Hepatitis B																	0	0,00
Otras Hepatitis víricas																	0	0,00
Paludismo (Malaria)																	0	0,00
Brucelosis																	0	0,00
Triquinosis																	0	0,00
Fiebre tifo-paratífica																	0	0,00
Shigelosis (Disentería)																	0	0,00
Botulismo																	0	0,00
Tétanos																	0	0,00
Tétanos neonatal																	0	0,00
Rubéola congénita																	0	0,00
Sífilis congénita																	0	0,00

Acumulado 2021	I - Jarrío		II - C. Narcea		III - Avilés		IV - Oviedo		V - Gijón		VI - Arriondas		VII - Mieres		VIII - Langreo		Asturias	
	Casos	Tasa	Casos	Tasa	Casos	Tasa	Casos	Tasa	Casos	Tasa	Casos	Tasa	Casos	Tasa	Casos	Tasa	Casos	Tasa
Gripe			1	4,27	14	9,79	13	3,98	8	2,75	3	6,47	7	11,90	2	2,88	48	4,79
Varicela	2	4,69	1	4,27	18	12,58	18	5,50	18	6,18	1	2,16	2	3,40	5	7,21	65	6,49
O. P. Diarreicos	458	1074,66	167	712,61	1987	1389,20	3470	1061,13	2555	876,84	669	1442,25	623	1058,86	852	1228,36	10781	1075,88
Sífilis	1	2,35	1	4,27	12	8,39	15	4,59	11	3,78	2	4,31	6	10,20	4	5,77	52	5,19
Inf. gonocócica					6	4,19	10	3,06	5	1,72	2	4,31	2	3,40			25	2,49
Sarampión																	0	0,00
Rubéola																	0	0,00
Parotiditis					1	0,70											1	0,10
Tos ferina																	0	0,00
Enf. meningocócica																	0	0,00
Tuberculosis resp.			1	4,27	4	2,80	9	2,75	11	3,78	4	8,62	4	6,80	6	8,65	39	3,89
Otras tuberculosis					2	1,40	2	0,61	1	0,34	1	2,16					6	0,60
Legionelosis					3	2,10	10	3,06			1	2,16					14	1,40
Hepatitis A																	0	0,00
Hepatitis B							2	0,61									2	0,20
Otras Hepatitis víricas																	0	0,00
Paludismo (Malaria)																	0	0,00
Brucelosis																	0	0,00
Triquinosis																	0	0,00
Fiebre tifo-paratífica																	0	0,00
Shigelosis (Disentería)																	0	0,00
Botulismo																	0	0,00
Tétanos																	0	0,00
Tétanos neonatal																	0	0,00
Rubéola congénita																	0	0,00
Sífilis congénita																	0	0,00