

	Casos declarados por Area Sanitaria														ASTURIAS						
	I - Jarrío		II - C. Narcea		III - Avilés		IV - Oviedo		V - Gijón		VI - Arriendas		VII - Mieres		VIII - Langreo		En la semana		Acumulado 2021		
	Casos	Acum	Casos	Acum	Casos	Acum	Casos	Acum	Casos	Acum	Casos	Acum	Casos	Acum	Casos	Tasa	Casos	Tasa			
Gripe				1		14		13		8		3		7		2	0		48	4,8	
Varicela		2		1		18		18		20		1		2		6	3	0,3	68	6,8	
O. P. Diarreicos	30	488	5	172	90	2.077	141	3.611	99	2.654	52	721	23	646	24	876	464	46,3	11.245	1.122,2	
Sífilis		1		1		12		15		13		2		6		4	2	0,2	54	5,4	
Inf. gonocócica						6		10		5		2		2			0		25	2,5	
Sarampión																	0		0		
Rubéola																	0		0		
Parotiditis						1											0		1	0,1	
Tos ferina																	0		0		
Enf. meningocócica																	0		0		
Tuberculosis resp.				1		4		11		11		1	5		4		6	1	0,1	42	4,2
Otras tuberculosis						2		2		1		1		1			0		6	0,6	
Legionelosis						4		13		2		1					0		20	2,0	
Hepatitis A																	0		0		
Hepatitis B								2									0		2	0,2	
Otras Hepatitis víricas																	0		0		
<b>Nº declarantes</b>	48		30		113		244		205		45		61		65		811				
<b>Cobertura en A.P.</b>	100,0%	100,0%	100,0%	100,0%	100,0%	100,0%	100,0%	99,7%	100,0%	98,2%	100,0%	99,7%	100,0%	100,0%	100,0%	100,0%	100,0%			99,4%	
<b>Cobertura Población</b>	100,0%	100,0%	100,0%	100,0%	100,0%	100,0%	100,0%	99,6%	100,0%	98,1%	100,0%	99,6%	100,0%	100,0%	100,0%	100,0%	100,0%			99,3%	

#### Distribución geográfica

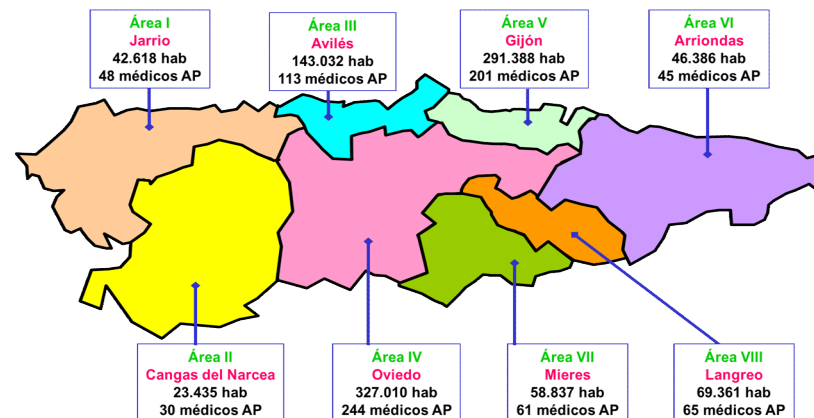
Áreas Sanitarias con mayor incidencia que la media de Asturias

	Area Sanitaria							
	1	2	3	4	5	6	7	8
Gripe								
Varicela								
O. P. Diarreicos	■		■			■		
Sarampión								
Rubéola								
Parotiditis								
Tos ferina								
Enf. meningocócica								
Tuberculosis resp.						■		
Otras tuberculosis								
Legionelosis								
Hepatitis A								
Hepatitis B								
Otras Hepatitis víricas								

■ Áreas con más casos de lo esperado si tuvieran la misma tasa que Asturias

#### Mapa de las Áreas Sanitarias del Principado de Asturias

(Población TSI al inicio de 2021 y nº de médicos declarantes en A.P.)

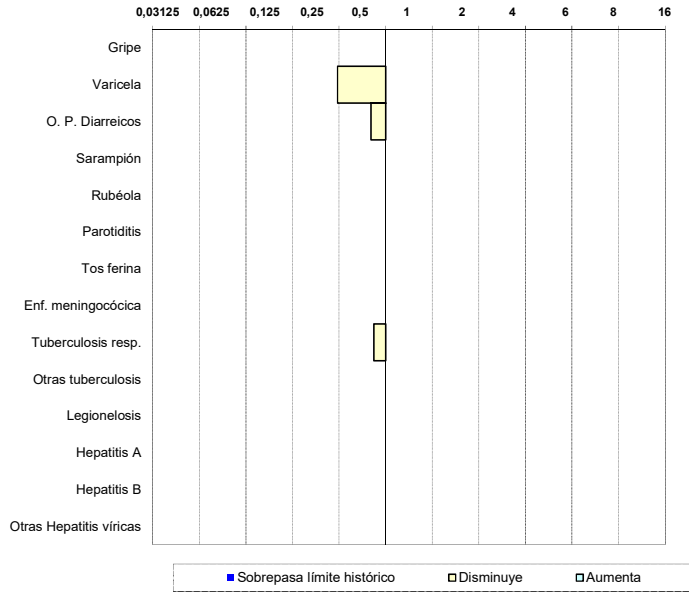


# Situación de las E.D.O. en la semana 32/2021

(del 9-agosto-2021 al 15-agosto-2021)

## Índice Histórico Semanal

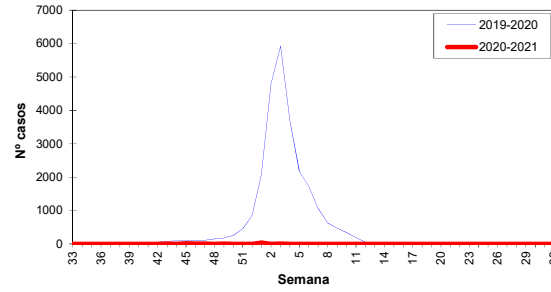
Cociente entre el nº de casos de la semana y la media de los últimos 5 años



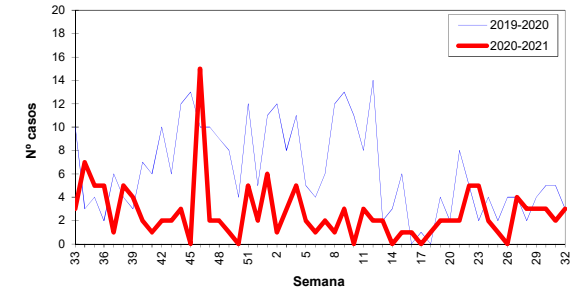
# Sistema de Vigilancia Epidemiológica de Asturias

Datos provisionales al cierre de la semana

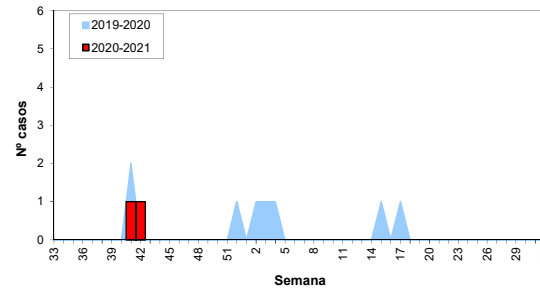
Gripe, temporada 2020-2021



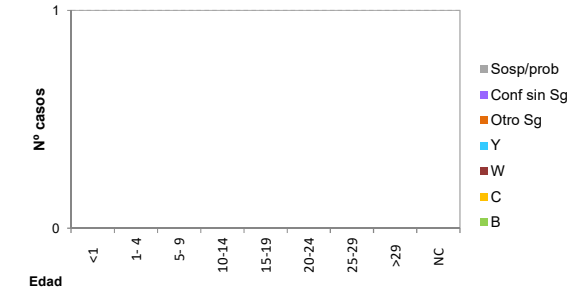
Varicela, temporada 2020-2021



Enf. meningocócica, temporada 2020-2021



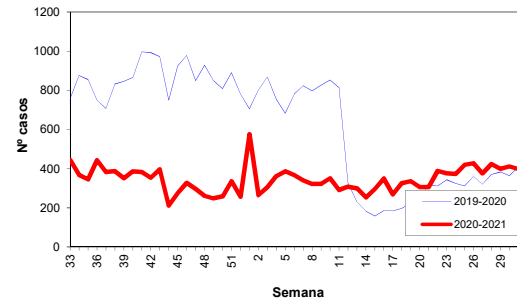
Enf. meningocócica por edad y serogrupo, año 2021



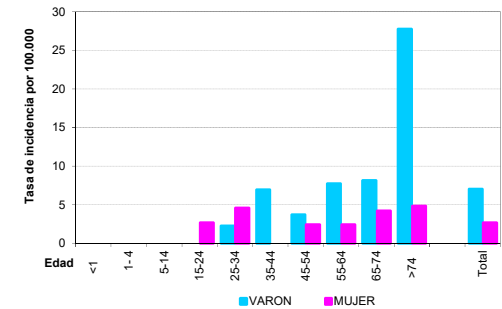
## Otras E.D.O. de baja incidencia

	Casos declarados durante el año 2021 por Area Sanitaria								Total
	1	2	3	4	5	6	7	8	
Paludismo (Malaria)									0
Brucelosis									0
Triquinosis									0
Fiebre tifo-paratífica									0
Shigelosis (Disentería)									0
Botulismo									0
Tétanos									0
Tétanos neonatal									0
Rubéola congénita									0
Sífilis congénita									0

Otros Procesos Diarreicos, temporada 2021



Tuberculosis por edad y sexo, año 2021



# Situación de las E.D.O. en la semana 32/2021

(del 9-agosto-2021 al 15-agosto-2021)

# Sistema de Vigilancia Epidemiológica de Asturias

Datos provisionales al cierre de la semana

## Casos y Tasas por Área Sanitaria

Semana 32/2021	I - Jarrío		II - C. Narcea		III - Avilés		IV - Oviedo		V - Gijón		VI - Arriondas		VII - Mieres		VIII - Langreo		Asturias	
	Casos	Tasa	Casos	Tasa	Casos	Tasa	Casos	Tasa	Casos	Tasa	Casos	Tasa	Casos	Tasa	Casos	Tasa	Casos	Tasa
Gripe									2	0,69					1	1,44	0	0,00
Varicela																	3	0,30
O. P. Diarreicos	30	70,39	5	21,34	90	62,92	141	43,12	99	33,98	52	112,10	23	39,09	24	34,60	464	46,30
Sífilis									2	0,69							2	0,20
Inf. gonocócica																	0	0,00
Sarampión																	0	0,00
Rubéola																	0	0,00
Parotiditis																	0	0,00
Tos ferina																	0	0,00
Enf. meningocócica																	0	0,00
Tuberculosis resp.											1	2,16					1	0,10
Otras tuberculosis																	0	0,00
Legionelosis																	0	0,00
Hepatitis A																	0	0,00
Hepatitis B																	0	0,00
Otras Hepatitis víricas																	0	0,00
Paludismo (Malaria)																	0	0,00
Brucelosis																	0	0,00
Triquinosis																	0	0,00
Fiebre tifo-paratífica																	0	0,00
Shigelosis (Disentería)																	0	0,00
Botulismo																	0	0,00
Tétanos																	0	0,00
Tétanos neonatal																	0	0,00
Rubéola congénita																	0	0,00
Sífilis congénita																	0	0,00

Acumulado 2021	I - Jarrío		II - C. Narcea		III - Avilés		IV - Oviedo		V - Gijón		VI - Arriondas		VII - Mieres		VIII - Langreo		Asturias	
	Casos	Tasa	Casos	Tasa	Casos	Tasa	Casos	Tasa	Casos	Tasa	Casos	Tasa	Casos	Tasa	Casos	Tasa	Casos	Tasa
Gripe			1	4,27	14	9,79	13	3,98	8	2,75	3	6,47	7	11,90	2	2,88	48	4,79
Varicela	2	4,69	1	4,27	18	12,58	18	5,50	20	6,86	1	2,16	2	3,40	6	8,65	68	6,79
O. P. Diarreicos	488	1145,06	172	733,94	2077	1452,12	3611	1104,25	2654	910,81	721	1554,35	646	1097,95	876	1262,96	11245	1122,18
Sífilis	1	2,35	1	4,27	12	8,39	15	4,59	13	4,46	2	4,31	6	10,20	4	5,77	54	5,39
Inf. gonocócica					6	4,19	10	3,06	5	1,72	2	4,31	2	3,40			25	2,49
Sarampión																	0	0,00
Rubéola																	0	0,00
Parotiditis					1	0,70											1	0,10
Tos ferina																	0	0,00
Enf. meningocócica																	0	0,00
Tuberculosis resp.			1	4,27	4	2,80	11	3,36	11	3,78	5	10,78	4	6,80	6	8,65	42	4,19
Otras tuberculosis					2	1,40	2	0,61	1	0,34	1	2,16					6	0,60
Legionelosis					4	2,80	13	3,98	2	0,69	1	2,16					20	2,00
Hepatitis A																	0	0,00
Hepatitis B							2	0,61									2	0,20
Otras Hepatitis víricas																	0	0,00
Paludismo (Malaria)																	0	0,00
Brucelosis																	0	0,00
Triquinosis																	0	0,00
Fiebre tifo-paratífica																	0	0,00
Shigelosis (Disentería)																	0	0,00
Botulismo																	0	0,00
Tétanos																	0	0,00
Tétanos neonatal																	0	0,00
Rubéola congénita																	0	0,00
Sífilis congénita																	0	0,00