

| | Casos declarados por Area Sanitaria | | | | | | | | | | | | | | ASTURIAS | | | | | |
|----------------------------|-------------------------------------|--------|----------------|--------|--------------|--------|-------------|-------|-----------|-------|----------------|-------|--------------|--------|----------------|--------|--------------|------|----------------|---------|
| | I - Jarrío | | II - C. Narcea | | III - Avilés | | IV - Oviedo | | V - Gijón | | VI - Arriondas | | VII - Mieres | | VIII - Langreo | | En la semana | | Acumulado 2021 | |
| | Casos | Acum | Casos | Acum | Casos | Acum | Casos | Acum | Casos | Acum | Casos | Acum | Casos | Acum | Casos | Tasa | Casos | Tasa | | |
| Gripe | | | | 1 | | 14 | | 15 | | 8 | | 3 | | 7 | | 2 | 0 | | 50 | 5,0 |
| Varicela | | 2 | | 1 | | 21 | | 26 | | 22 | | 3 | | 5 | | 6 | 7 | 0,7 | 86 | 8,6 |
| O. P. Diarreicos | 27 | 600 | 10 | 215 | 80 | 2.405 | 177 | 4.243 | 88 | 3.015 | 24 | 886 | 27 | 758 | 42 | 1.026 | 475 | 47,4 | 13.148 | 1.312,1 |
| Sífilis | | 1 | | 1 | | 12 | | 23 | | 18 | | 2 | | 6 | | 4 | 2 | 0,2 | 67 | 6,7 |
| Inf. gonocócica | | | | | | 6 | | 16 | | 6 | | 2 | | 2 | | 1 | 0 | | 33 | 3,3 |
| Sarampión | | | | | | | | | | | | | | | | | 0 | | 0 | |
| Rubéola | | | | | | | | | | | | | | | | | 0 | | 0 | |
| Parotiditis | | | | | | 1 | | | | | | | | | | | 0 | | 1 | 0,1 |
| Tos ferina | | | | | | | | | | | | | | | | | 0 | | 0 | |
| Enf. meningocócica | | | | | | | | 1 | | | | | | | | | 0 | | 1 | 0,1 |
| Tuberculosis resp. | | | | 1 | | 4 | | 11 | | 11 | | 5 | | 4 | | 7 | 0 | | 43 | 4,3 |
| Otras tuberculosis | | | | | | 2 | | 2 | | 1 | | 1 | | | | | 0 | | 6 | 0,6 |
| Legionelosis | | 1 | | | | 4 | | 13 | | 2 | | 1 | | | | | 0 | | 21 | 2,1 |
| Hepatitis A | | | | | | | | | | | | | | | | | 0 | | 0 | |
| Hepatitis B | | | | | | | | 2 | | | | | | | | | 0 | | 2 | 0,2 |
| Otras Hepatitis víricas | | | | | | | | | | | | | | | | | 0 | | 0 | |
| Nº declarantes | 48 | | 30 | | 113 | | 244 | | 205 | | 45 | | 61 | | 65 | | 811 | | | |
| Cobertura en A.P. | 100,0% | 100,0% | 100,0% | 100,0% | 100,0% | 100,0% | 100,0% | 99,7% | 100,0% | 98,4% | 100,0% | 99,7% | 100,0% | 100,0% | 100,0% | 100,0% | 100,0% | | 99,5% | |
| Cobertura Población | 100,0% | 100,0% | 100,0% | 100,0% | 100,0% | 100,0% | 100,0% | 99,7% | 100,0% | 98,3% | 100,0% | 99,7% | 100,0% | 100,0% | 100,0% | 100,0% | 100,0% | | 99,4% | |

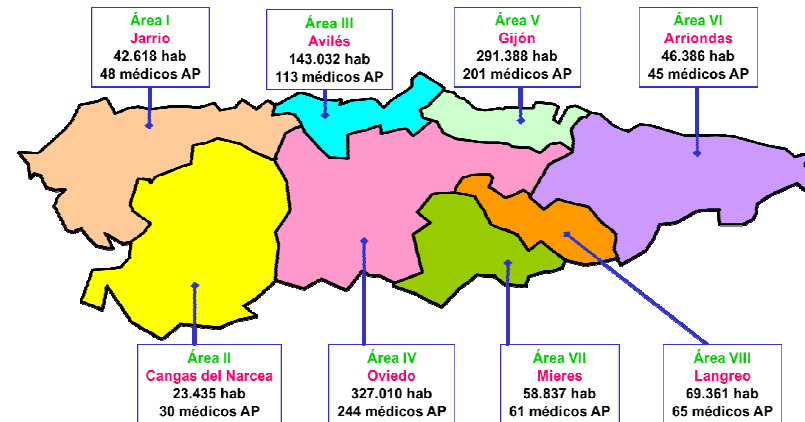
Distribución geográfica

Áreas Sanitarias con mayor incidencia que la media de Asturias

| | Area Sanitaria | | | | | | | |
|-------------------------|----------------|---|---|---|---|---|---|---|
| | 1 | 2 | 3 | 4 | 5 | 6 | 7 | 8 |
| Gripe | | | | | | | | |
| Varicela | | | | | | | | |
| O. P. Diarreicos | | | | | | | | |
| Sarampión | | | | | | | | |
| Rubéola | | | | | | | | |
| Parotiditis | | | | | | | | |
| Tos ferina | | | | | | | | |
| Enf. meningocócica | | | | | | | | |
| Tuberculosis resp. | | | | | | | | |
| Otras tuberculosis | | | | | | | | |
| Legionelosis | | | | | | | | |
| Hepatitis A | | | | | | | | |
| Hepatitis B | | | | | | | | |
| Otras Hepatitis víricas | | | | | | | | |

■ Áreas con más casos de lo esperado si tuvieran la misma tasa que Asturias

Mapa de las Áreas Sanitarias del Principado de Asturias
(Población TSI al inicio de 2021 y nº de médicos declarantes en A.P.)

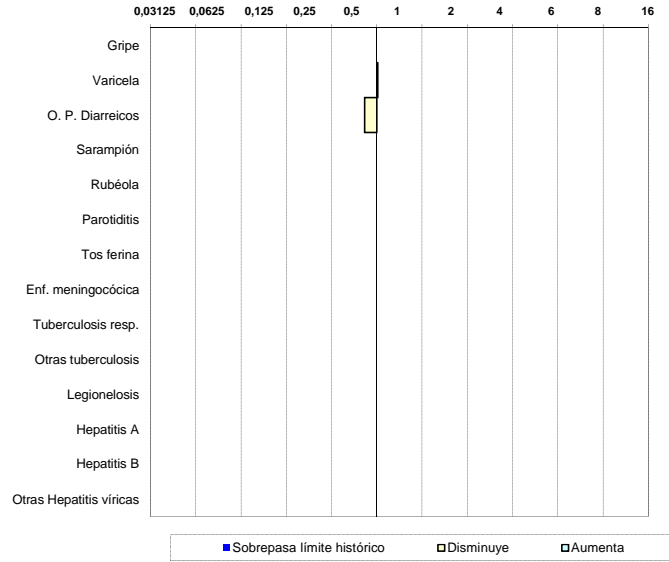


Situación de las E.D.O. en la semana 36/2021

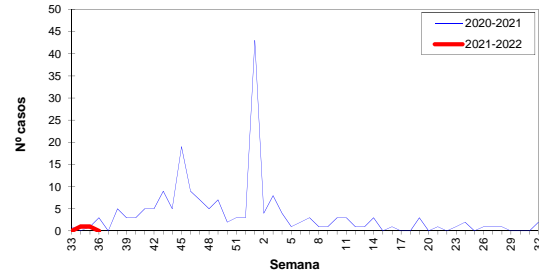
(del 6-septiembre-2021 al 12-septiembre-2021)

Índice Histórico Semanal

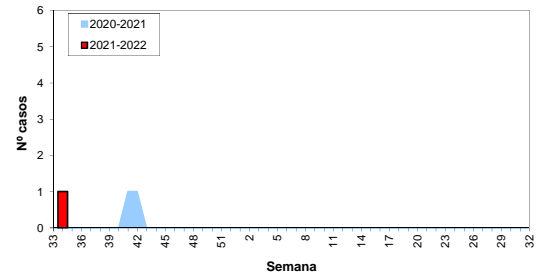
Cociente entre el nº de casos de la semana y la media de los últimos 5 años



Gripe, temporada 2021-2022



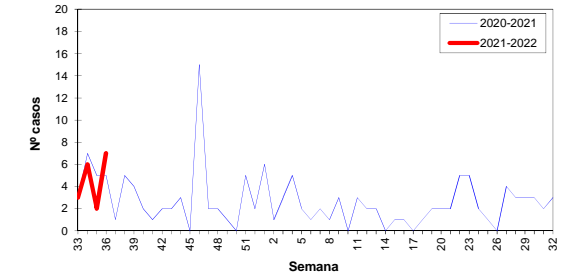
Enf. meningocócica, temporada 2021-2022



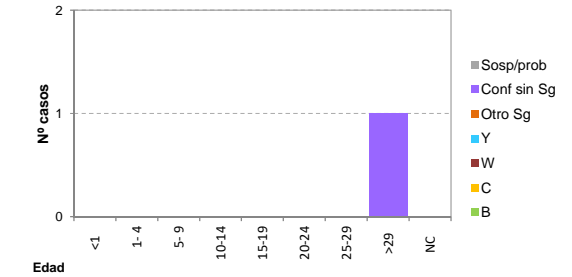
Sistema de Vigilancia Epidemiológica de Asturias

Datos provisionales al cierre de la semana

Varicela, temporada 2021-2022



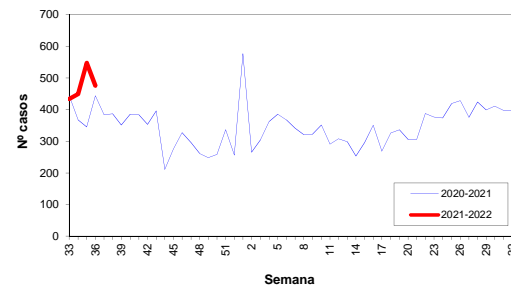
Enf. meningocócica por edad y serogrupo, año 2021



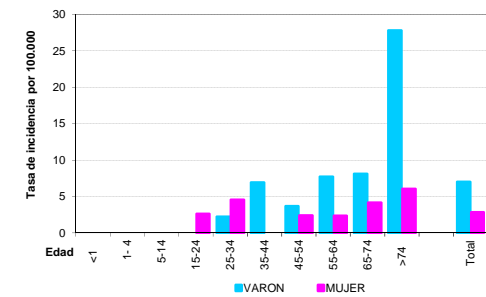
Otras E.D.O. de baja incidencia

| | Casos declarados durante el año 2021 por Area Sanitaria | | | | | | | | Total |
|-------------------------|---------------------------------------------------------|---|---|---|---|---|---|---|-------|
| | 1 | 2 | 3 | 4 | 5 | 6 | 7 | 8 | |
| Paludismo (Malaria) | | | | | | | | | 0 |
| Brucelosis | | | | | | | | | 0 |
| Triquinosis | | | | | | | | | 0 |
| Fiebre tifo-paratífica | | | | | | | | | 0 |
| Shigelosis (Disentería) | | | | | | | | | 0 |
| Botulismo | | | | | | | | | 0 |
| Tétanos | | | | | | | | | 0 |
| Tétanos neonatal | | | | | | | | | 0 |
| Rubéola congénita | | | | | | | | | 0 |
| Sífilis congénita | | | | | | | | | 0 |

Otros Procesos Diarreicos, temporada 2021



Tuberculosis por edad y sexo, año 2021



Situación de las E.D.O. en la semana 36/2021

(del 6-septiembre-2021 al 12-septiembre-2021)

Sistema de Vigilancia Epidemiológica de Asturias

Datos provisionales al cierre de la semana

Casos y Tasas por Área Sanitaria

| Semana 36/2021 | I - Jarrío | | II - C. Narcea | | III - Avilés | | IV - Oviedo | | V - Gijón | | VI - Arriondas | | VII - Mieres | | VIII - Langreo | | Asturias | |
|-------------------------|------------|-------|----------------|-------|--------------|-------|-------------|-------|-----------|-------|----------------|-------|--------------|-------|----------------|-------|----------|-------|
| | Casos | Tasa | Casos | Tasa | Casos | Tasa | Casos | Tasa | Casos | Tasa | Casos | Tasa | Casos | Tasa | Casos | Tasa | Casos | Tasa |
| Gripe | | | | | | | | | | | | | | | | | 0 | 0,00 |
| Varicela | | | | | | | 4 | 1,22 | 1 | 0,34 | | | 2 | 3,40 | | | 7 | 0,70 |
| O. P. Diarreicos | 27 | 63,35 | 10 | 42,67 | 80 | 55,93 | 177 | 54,13 | 88 | 30,20 | 24 | 51,74 | 27 | 45,89 | 42 | 60,55 | 475 | 47,40 |
| Sífilis | | | | | | | 2 | 0,61 | | | | | | | | | 2 | 0,20 |
| Inf. gonocócica | | | | | | | | | | | | | | | | | 0 | 0,00 |
| Sarampión | | | | | | | | | | | | | | | | | 0 | 0,00 |
| Rubéola | | | | | | | | | | | | | | | | | 0 | 0,00 |
| Parotiditis | | | | | | | | | | | | | | | | | 0 | 0,00 |
| Tos ferina | | | | | | | | | | | | | | | | | 0 | 0,00 |
| Enf. meningocócica | | | | | | | | | | | | | | | | | 0 | 0,00 |
| Tuberculosis resp. | | | | | | | | | | | | | | | | | 0 | 0,00 |
| Otras tuberculosis | | | | | | | | | | | | | | | | | 0 | 0,00 |
| Legionelosis | | | | | | | | | | | | | | | | | 0 | 0,00 |
| Hepatitis A | | | | | | | | | | | | | | | | | 0 | 0,00 |
| Hepatitis B | | | | | | | | | | | | | | | | | 0 | 0,00 |
| Otras Hepatitis víricas | | | | | | | | | | | | | | | | | 0 | 0,00 |
| Paludismo (Malaria) | | | | | | | | | | | | | | | | | 0 | 0,00 |
| Brucelosis | | | | | | | | | | | | | | | | | 0 | 0,00 |
| Triquinosis | | | | | | | | | | | | | | | | | 0 | 0,00 |
| Fiebre tifo-paratífica | | | | | | | | | | | | | | | | | 0 | 0,00 |
| Shigelosis (Disentería) | | | | | | | | | | | | | | | | | 0 | 0,00 |
| Botulismo | | | | | | | | | | | | | | | | | 0 | 0,00 |
| Tétanos | | | | | | | | | | | | | | | | | 0 | 0,00 |
| Tétanos neonatal | | | | | | | | | | | | | | | | | 0 | 0,00 |
| Rubéola congénita | | | | | | | | | | | | | | | | | 0 | 0,00 |
| Sífilis congénita | | | | | | | | | | | | | | | | | 0 | 0,00 |

| Acumulado 2021 | I - Jarrío | | II - C. Narcea | | III - Avilés | | IV - Oviedo | | V - Gijón | | VI - Arriondas | | VII - Mieres | | VIII - Langreo | | Asturias | |
|-------------------------|------------|---------|----------------|--------|--------------|---------|-------------|---------|-----------|---------|----------------|---------|--------------|---------|----------------|---------|----------|---------|
| | Casos | Tasa | Casos | Tasa | Casos | Tasa | Casos | Tasa | Casos | Tasa | Casos | Tasa | Casos | Tasa | Casos | Tasa | Casos | Tasa |
| Gripe | | | 1 | 4,27 | 14 | 9,79 | 15 | 4,59 | 8 | 2,75 | 3 | 6,47 | 7 | 11,90 | 2 | 2,88 | 50 | 4,99 |
| Varicela | 2 | 4,69 | 1 | 4,27 | 21 | 14,68 | 26 | 7,95 | 22 | 7,55 | 3 | 6,47 | 5 | 8,50 | 6 | 8,65 | 86 | 8,58 |
| O. P. Diarreicos | 600 | 1407,86 | 215 | 917,43 | 2405 | 1681,44 | 4243 | 1297,51 | 3015 | 1034,70 | 886 | 1910,06 | 758 | 1288,30 | 1026 | 1479,22 | 13148 | 1312,09 |
| Sífilis | 1 | 2,35 | 1 | 4,27 | 12 | 8,39 | 23 | 7,03 | 18 | 6,18 | 2 | 4,31 | 6 | 10,20 | 4 | 5,77 | 67 | 6,69 |
| Inf. gonocócica | | | | | 6 | 4,19 | 16 | 4,89 | 6 | 2,06 | 2 | 4,31 | 2 | 3,40 | 1 | 1,44 | 33 | 3,29 |
| Sarampión | | | | | | | | | | | | | | | | | 0 | 0,00 |
| Rubéola | | | | | | | | | | | | | | | | | 0 | 0,00 |
| Parotiditis | | | | | 1 | 0,70 | | | | | | | | | | | 1 | 0,10 |
| Tos ferina | | | | | | | | | | | | | | | | | 0 | 0,00 |
| Enf. meningocócica | | | | | | | 1 | 0,31 | | | | | | | | | 1 | 0,10 |
| Tuberculosis resp. | | | 1 | 4,27 | 4 | 2,80 | 11 | 3,36 | 11 | 3,78 | 5 | 10,78 | 4 | 6,80 | 7 | 10,09 | 43 | 4,29 |
| Otras tuberculosis | | | | | 2 | 1,40 | 2 | 0,61 | 1 | 0,34 | 1 | 2,16 | | | | | 6 | 0,60 |
| Legionelosis | 1 | 2,35 | | | 4 | 2,80 | 13 | 3,98 | 2 | 0,69 | 1 | 2,16 | | | | | 21 | 2,10 |
| Hepatitis A | | | | | | | | | | | | | | | | | 0 | 0,00 |
| Hepatitis B | | | | | | | 2 | 0,61 | | | | | | | | | 2 | 0,20 |
| Otras Hepatitis víricas | | | | | | | | | | | | | | | | | 0 | 0,00 |
| Paludismo (Malaria) | | | | | | | | | | | | | | | | | 0 | 0,00 |
| Brucelosis | | | | | | | | | | | | | | | | | 0 | 0,00 |
| Triquinosis | | | | | | | | | | | | | | | | | 0 | 0,00 |
| Fiebre tifo-paratífica | | | | | | | | | | | | | | | | | 0 | 0,00 |
| Shigelosis (Disentería) | | | | | | | | | | | | | | | | | 0 | 0,00 |
| Botulismo | | | | | | | | | | | | | | | | | 0 | 0,00 |
| Tétanos | | | | | | | | | | | | | | | | | 0 | 0,00 |
| Tétanos neonatal | | | | | | | | | | | | | | | | | 0 | 0,00 |
| Rubéola congénita | | | | | | | | | | | | | | | | | 0 | 0,00 |
| Sífilis congénita | | | | | | | | | | | | | | | | | 0 | 0,00 |