

	Casos declarados por Area Sanitaria																ASTURIAS				
	I - Jarrío		II - C. Narcea		III - Avilés		IV - Oviedo		V - Gijón		VI - Arriendas		VII - Mieres		VIII - Langreo		En la semana		Acumulado 2021		
	Casos	Acum	Casos	Acum	Casos	Acum	Casos	Acum	Casos	Acum	Casos	Acum	Casos	Acum	Casos	Tasa	Casos	Tasa			
Gripe			1	15		16		8		3		7		2	1	0,1	52	5,2			
Varicela		2		1		21		3		23		5		6	4	0,4	90	9,0			
O. P. Diarreicos	25	654	24	251	114	2.604	217	4.675	125	3.222	33	952	39	838	36	1.092	613	61,2	14.288	1.425,9	
Sífilis		1		1		13		24		18		2		6		4	0		69	6,9	
Inf. gonocócica			1	1		7		16		6		2		2	1	2	3	0,3	36	3,6	
Sarampión																	0		0		
Rubéola																	0		0		
Parotiditis				1													0		1	0,1	
Tos ferina																	0		0		
Enf. meningocócica						1											0		1	0,1	
Tuberculosis resp.				1		4		1		13				5		4	7	1	0,1	47	4,7
Otras tuberculosis					1	4		2		2				1			1	0,1	9	0,9	
Legionelosis		1			1	5		15		2				1			1	0,1	24	2,4	
Hepatitis A														1					0		
Hepatitis B								2											0		
Otras Hepatitis víricas																			0		
<b>Nº declarantes</b>	48		30		113		244		205		45		61		65		811				
<b>Cobertura en A.P.</b>	100,0%	100,0%	100,0%	100,0%	100,0%	100,0%	100,0%	99,7%	100,0%	98,5%	100,0%	99,7%	100,0%	100,0%	100,0%	100,0%	100,0%			99,5%	
<b>Cobertura Población</b>	100,0%	100,0%	100,0%	100,0%	100,0%	100,0%	100,0%	99,7%	100,0%	98,4%	100,0%	99,7%	100,0%	100,0%	100,0%	100,0%	100,0%			99,4%	

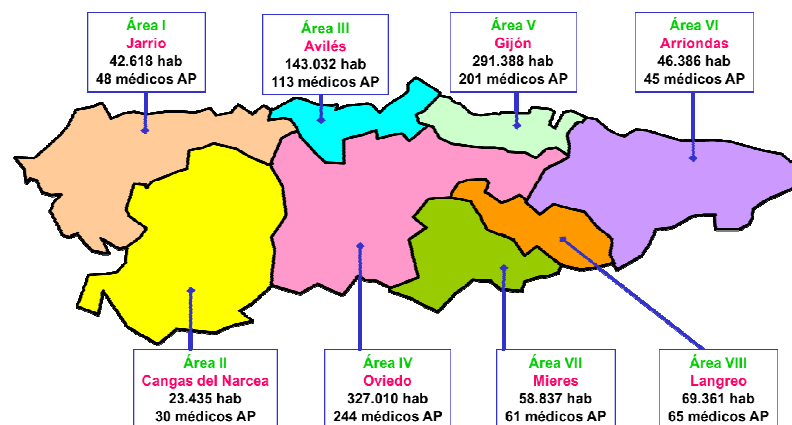
**Distribución geográfica**

Áreas Sanitarias con mayor incidencia que la media de Asturias

	Area Sanitaria							
	1	2	3	4	5	6	7	8
Gripe								
Varicela								
O. P. Diarreicos								
Sarampión								
Rubéola								
Parotiditis								
Tos ferina								
Enf. meningocócica								
Tuberculosis resp.								
Otras tuberculosis								
Legionelosis								
Hepatitis A								
Hepatitis B								
Otras Hepatitis víricas								

Áreas con más casos de lo esperado si tuvieran la misma tasa que Asturias

**Mapa de las Áreas Sanitarias del Principado de Asturias**  
(Población TSI al inicio de 2021 y nº de médicos declarantes en A.P.)

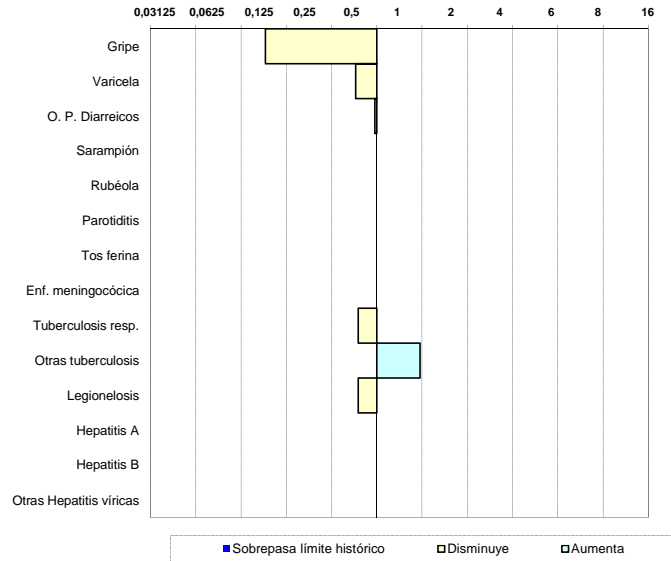


## Situación de las E.D.O. en la semana 38/2021

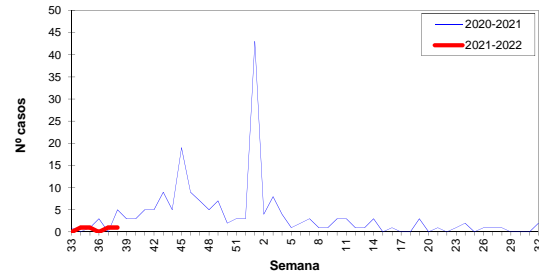
(del 20-septiembre-2021 al 26-septiembre-2021)

### Índice Histórico Semanal

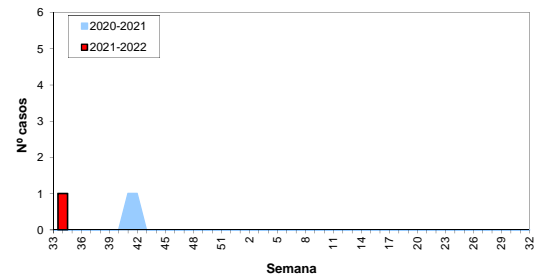
Cociente entre el nº de casos de la semana y la media de los últimos 5 años



### Gripe, temporada 2021-2022



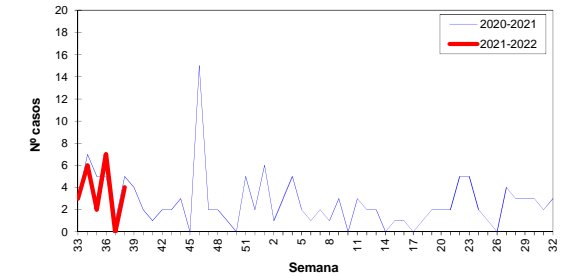
### Enf. meningocócica, temporada 2021-2022



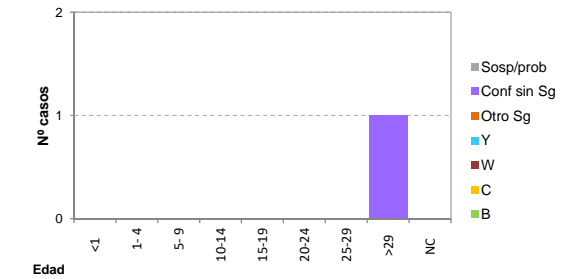
## Sistema de Vigilancia Epidemiológica de Asturias

Datos provisionales al cierre de la semana

### Varicela, temporada 2021-2022



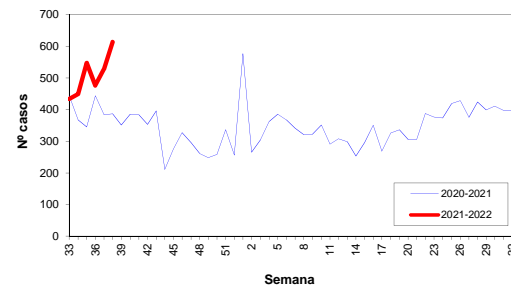
### Enf. meningocócica por edad y serogrupo, año 2021



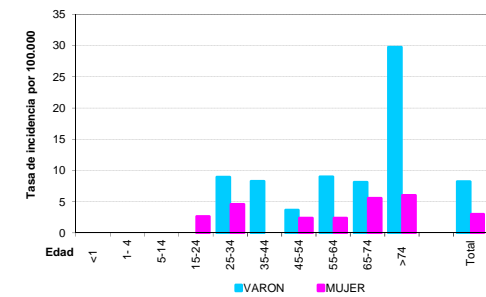
### Otras E.D.O. de baja incidencia

	Casos declarados durante el año 2021 por Area Sanitaria								Total
	1	2	3	4	5	6	7	8	
Paludismo (Malaria)									0
Brucelosis									0
Triquinosis									0
Fiebre tifo-paratífica									0
Shigelosis (Disentería)									0
Botulismo									0
Tétanos									0
Tétanos neonatal									0
Rubéola congénita									0
Sífilis congénita									0

### Otros Procesos Diarreicos, temporada 2021



### Tuberculosis por edad y sexo, año 2021



## Situación de las E.D.O. en la semana 38/2021

(del 20-septiembre-2021 al 26-septiembre-2021)

## Sistema de Vigilancia Epidemiológica de Asturias

Datos provisionales al cierre de la semana

### Casos y Tasas por Área Sanitaria

Semana 38/2021	I - Jarrío		II - C. Narcea		III - Avilés		IV - Oviedo		V - Gijón		VI - Arriónidas		VII - Mieres		VIII - Langreo		Asturias	
	Casos	Tasa	Casos	Tasa	Casos	Tasa	Casos	Tasa	Casos	Tasa	Casos	Tasa	Casos	Tasa	Casos	Tasa	Casos	Tasa
Gripe					1	0,70											1	0,10
Varicela							3	0,92	1	0,34							4	0,40
O. P. Diarreicos	25	58,66	24	102,41	114	79,70	217	66,36	125	42,90	33	71,14	39	66,28	36	51,90	613	61,17
Sífilis																	0	0,00
Inf. gonocócica			1	4,27	1	0,70									1	1,44	3	0,30
Sarampión																	0	0,00
Rubéola																	0	0,00
Parotiditis																	0	0,00
Tos ferina																	0	0,00
Enf. meningocócica																	0	0,00
Tuberculosis resp.							1	0,31									1	0,10
Otras tuberculosis					1	0,70											1	0,10
Legionelosis					1	0,70											1	0,10
Hepatitis A																	0	0,00
Hepatitis B																	0	0,00
Otras Hepatitis víricas																	0	0,00
Paludismo (Malaria)																	0	0,00
Brucelosis																	0	0,00
Triquinosis																	0	0,00
Fiebre tifo-paratífica																	0	0,00
Shigelosis (Disentería)																	0	0,00
Botulismo																	0	0,00
Tétanos																	0	0,00
Tétanos neonatal																	0	0,00
Rubéola congénita																	0	0,00
Sífilis congénita																	0	0,00

Acumulado 2021	I - Jarrío		II - C. Narcea		III - Avilés		IV - Oviedo		V - Gijón		VI - Arriónidas		VII - Mieres		VIII - Langreo		Asturias	
	Casos	Tasa	Casos	Tasa	Casos	Tasa	Casos	Tasa	Casos	Tasa	Casos	Tasa	Casos	Tasa	Casos	Tasa	Casos	Tasa
Gripe			1	4,27	15	10,49	16	4,89	8	2,75	3	6,47	7	11,90	2	2,88	52	5,19
Varicela	2	4,69	1	4,27	21	14,68	29	8,87	23	7,89	3	6,47	5	8,50	6	8,65	90	8,98
O. P. Diarreicos	654	1534,56	251	1071,05	2604	1820,57	4675	1429,62	3222	1105,74	952	2052,34	838	1424,27	1092	1574,37	14288	1425,85
Sífilis	1	2,35	1	4,27	13	9,09	24	7,34	18	6,18	2	4,31	6	10,20	4	5,77	69	6,89
Inf. gonocócica			1	4,27	7	4,89	16	4,89	6	2,06	2	4,31	2	3,40	2	2,88	36	3,59
Sarampión																	0	0,00
Rubéola																	0	0,00
Parotiditis					1	0,70											1	0,10
Tos ferina																	0	0,00
Enf. meningocócica								1	0,31								1	0,10
Tuberculosis resp.			1	4,27	4	2,80	13	3,98	13	4,46	5	10,78	4	6,80	7	10,09	47	4,69
Otras tuberculosis					4	2,80	2	0,61	2	0,69	1	2,16					9	0,90
Legionelosis	1	2,35			5	3,50	15	4,59	2	0,69	1	2,16					24	2,40
Hepatitis A																	1	0,10
Hepatitis B							2	0,61			1	2,16					2	0,20
Otras Hepatitis víricas																	0	0,00
Paludismo (Malaria)																	0	0,00
Brucelosis																	0	0,00
Triquinosis																	0	0,00
Fiebre tifo-paratífica																	0	0,00
Shigelosis (Disentería)																	0	0,00
Botulismo																	0	0,00
Tétanos																	0	0,00
Tétanos neonatal																	0	0,00
Rubéola congénita																	0	0,00
Sífilis congénita																	0	0,00