

	Casos declarados por Area Sanitaria														ASTURIAS					
	I - Jarrío		II - C. Narcea		III - Avilés		IV - Oviedo		V - Gijón		VI - Arriondas		VII - Mieres		VIII - Langreo		En la semana		Acumulado 2021	
	Casos	Acum	Casos	Acum	Casos	Acum	Casos	Acum	Casos	Acum	Casos	Acum	Casos	Acum	Casos	Tasa	Casos	Tasa		
Gripe				1		15		16		8		3		7		2	0		52	5,2
Varicela	2	4	1	2		21		30		23		3		5		6	4	0,4	94	9,4
O. P. Diarreicos	24	678	8	259	145	2.749	273	4.948	131	3.353	31	983	30	868	51	1.143	693	69,2	14.981	1.495,0
Sífilis		1		1	1	14	1	25		18		2		6		4	2	0,2	71	7,1
Inf. gonocócica				1		7		16		6		2		2		2	0		36	3,6
Sarampión																	0		0	
Rubéola																	0		0	
Parotiditis					1												0		1	0,1
Tos ferina																	0		0	
Enf. meningocócica								1									0		1	0,1
Tuberculosis resp.				1		4		13		13		5		4		7	0		47	4,7
Otras tuberculosis						4		2		2		1					0		9	0,9
Legionelosis		1				5		15	1	3		1					1	0,1	25	2,5
Hepatitis A												1					0		1	0,1
Hepatitis B								2									0		2	0,2
Otras Hepatitis víricas																	0		0	
Nº declarantes	48		30		113		244		205		45		61		65		811			
Cobertura en A.P.	100,0%	100,0%	100,0%	100,0%	100,0%	100,0%	100,0%	99,7%	100,0%	98,5%	100,0%	99,7%	100,0%	100,0%	100,0%	100,0%	100,0%		99,5%	
Cobertura Población	100,0%	100,0%	100,0%	100,0%	100,0%	100,0%	100,0%	99,7%	100,0%	98,4%	100,0%	99,7%	100,0%	100,0%	100,0%	100,0%	100,0%		99,4%	

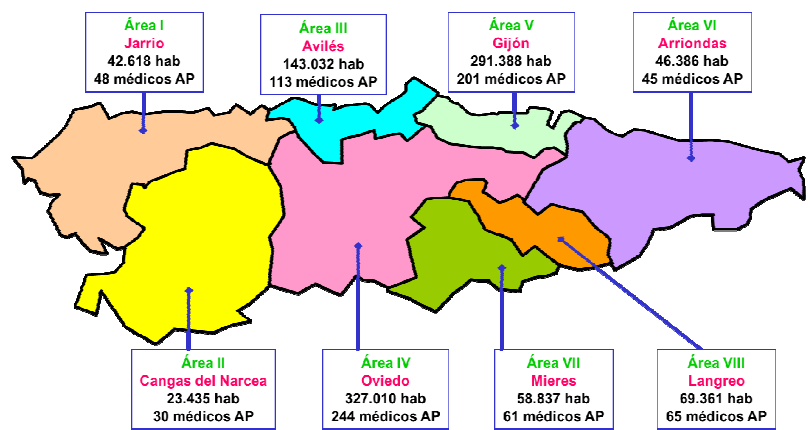
Distribución geográfica

Áreas Sanitarias con mayor incidencia que la media de Asturias

	Area Sanitaria							
	1	2	3	4	5	6	7	8
Gripe								
Varicela								
O. P. Diarreicos								
Sarampión								
Rubéola								
Parotiditis								
Tos ferina								
Enf. meningocócica								
Tuberculosis resp.								
Otras tuberculosis								
Legionelosis								
Hepatitis A								
Hepatitis B								
Otras Hepatitis víricas								

■ Áreas con más casos de lo esperado si tuvieran la misma tasa que Asturias

Mapa de las Áreas Sanitarias del Principado de Asturias
(Población TSI al inicio de 2021 y nº de médicos declarantes en A.P.)

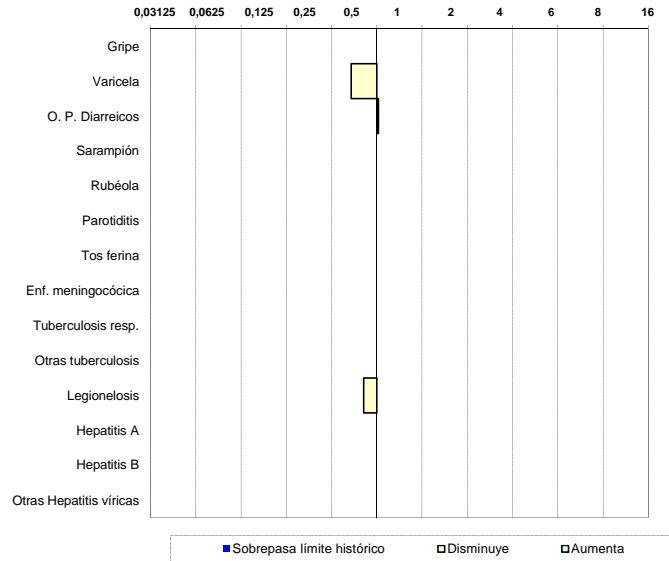


Situación de las E.D.O. en la semana 39/2021

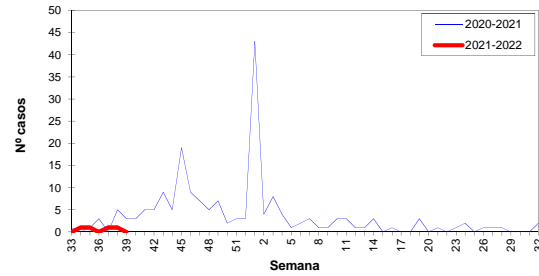
(del 27-septiembre-2021 al 3-octubre-2021)

Índice Histórico Semanal

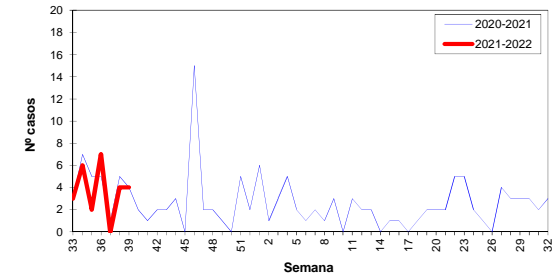
Cociente entre el nº de casos de la semana y la media de los últimos 5 años



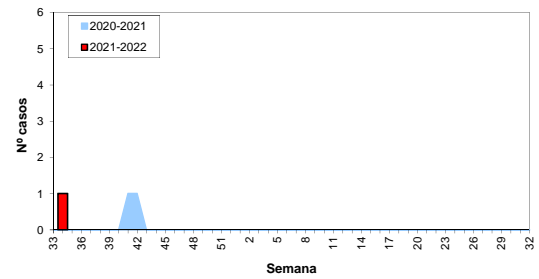
Gripe, temporada 2021-2022



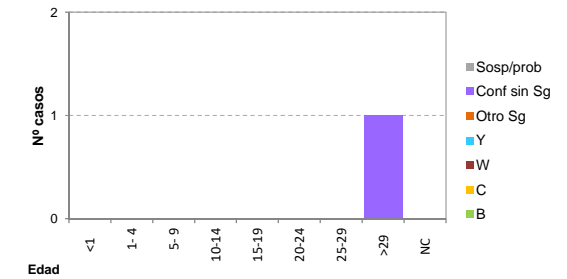
Varicela, temporada 2021-2022



Enf. meningocócica, temporada 2021-2022



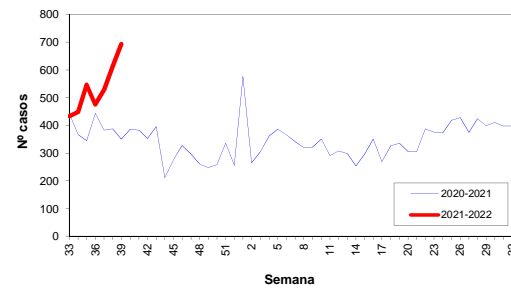
Enf. meningocócica por edad y serogrupo, año 2021



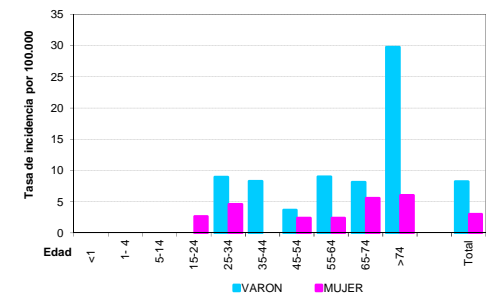
Otras E.D.O. de baja incidencia

	Casos declarados durante el año 2021 por Area Sanitaria								Total
	1	2	3	4	5	6	7	8	
Paludismo (Malaria)									0
Brucelosis									0
Triquinosis									0
Fiebre tifo-paratífica									0
Shigelosis (Disentería)									0
Botulismo									0
Tétanos									0
Tétanos neonatal									0
Rubéola congénita									0
Sífilis congénita									0

Otros Procesos Diarreicos, temporada 2021



Tuberculosis por edad y sexo, año 2021



Situación de las E.D.O. en la semana 39/2021

(del 27-septiembre-2021 al 3-octubre-2021)

Sistema de Vigilancia Epidemiológica de Asturias

Datos provisionales al cierre de la semana

Casos y Tasas por Área Sanitaria

Semana 39/2021	I - Jarrío		II - C. Narcea		III - Avilés		IV - Oviedo		V - Gijón		VI - Arriendas		VII - Mieres		VIII - Langreo		Asturias	
	Casos	Tasa	Casos	Tasa	Casos	Tasa	Casos	Tasa	Casos	Tasa	Casos	Tasa	Casos	Tasa	Casos	Tasa	Casos	Tasa
Gripe																	0	0,00
Varicela	2	4,69	1	4,27			1	0,31									4	0,40
O. P. Diarreicos	24	56,31	8	34,14	145	101,38	273	83,48	131	44,96	31	66,83	30	50,99	51	73,53	693	69,16
Sífilis					1	0,70			1	0,31							2	0,20
Inf. gonocócica																	0	0,00
Sarampión																	0	0,00
Rubéola																	0	0,00
Parotiditis																	0	0,00
Tos ferina																	0	0,00
Enf. meningocócica																	0	0,00
Tuberculosis resp.																	0	0,00
Otras tuberculosis																	0	0,00
Legionelosis									1	0,34							1	0,10
Hepatitis A																	0	0,00
Hepatitis B																	0	0,00
Otras Hepatitis víricas																	0	0,00
Paludismo (Malaria)																	0	0,00
Brucelosis																	0	0,00
Triquinosis																	0	0,00
Fiebre tifo-paratífica																	0	0,00
Shigelosis (Disentería)																	0	0,00
Botulismo																	0	0,00
Tétanos																	0	0,00
Tétanos neonatal																	0	0,00
Rubéola congénita																	0	0,00
Sífilis congénita																	0	0,00

Acumulado 2021	I - Jarrío		II - C. Narcea		III - Avilés		IV - Oviedo		V - Gijón		VI - Arriendas		VII - Mieres		VIII - Langreo		Asturias	
	Casos	Tasa	Casos	Tasa	Casos	Tasa	Casos	Tasa	Casos	Tasa	Casos	Tasa	Casos	Tasa	Casos	Tasa	Casos	Tasa
Gripe			1	4,27	15	10,49	16	4,89	8	2,75	3	6,47	7	11,90	2	2,88	52	5,19
Varicela	4	9,39	2	8,53	21	14,68	30	9,17	23	7,89	3	6,47	5	8,50	6	8,65	94	9,38
O. P. Diarreicos	678	1590,88	259	1105,18	2749	1921,95	4948	1513,10	3353	1150,70	983	2119,17	868	1475,26	1143	1647,90	14981	1495,01
Sífilis	1	2,35	1	4,27	14	9,79	25	7,65	18	6,18	2	4,31	6	10,20	4	5,77	71	7,09
Inf. gonocócica			1	4,27	7	4,89	16	4,89	6	2,06	2	4,31	2	3,40	2	2,88	36	3,59
Sarampión																	0	0,00
Rubéola																	0	0,00
Parotiditis					1	0,70											1	0,10
Tos ferina																	0	0,00
Enf. meningocócica								1	0,31								1	0,10
Tuberculosis resp.			1	4,27	4	2,80	13	3,98	13	4,46	5	10,78	4	6,80	7	10,09	47	4,69
Otras tuberculosis					4	2,80	2	0,61	2	0,69	1	2,16					9	0,90
Legionelosis	1	2,35			5	3,50	15	4,59	3	1,03	1	2,16					25	2,49
Hepatitis A																	1	0,10
Hepatitis B							2	0,61			1	2,16					2	0,20
Otras Hepatitis víricas																	0	0,00
Paludismo (Malaria)																	0	0,00
Brucelosis																	0	0,00
Triquinosis																	0	0,00
Fiebre tifo-paratífica																	0	0,00
Shigelosis (Disentería)																	0	0,00
Botulismo																	0	0,00
Tétanos																	0	0,00
Tétanos neonatal																	0	0,00
Rubéola congénita																	0	0,00
Sífilis congénita																	0	0,00