

	Casos declarados por Area Sanitaria														ASTURIAS						
	I - Jarrío		II - C. Narcea		III - Avilés		IV - Oviedo		V - Gijón		VI - Arriondas		VII - Mieres		VIII - Langreo		En la semana		Acumulado 2021		
	Casos	Acum	Casos	Acum	Casos	Acum	Casos	Acum	Casos	Acum	Casos	Acum	Casos	Acum	Casos	Tasa	Casos	Tasa			
Gripe			2		15		4	24	1	9	3	6	1	8	2		9	0,9	66	6,6	
Varicela	1	5	2		21		1	32	1	24		3		6		3	0,3	100	10,0		
O. P. Diarreicos	17	713	2	275	138	3.027	277	5.536	111	3.608	41	1.062	40	950	37	1.229	663	66,2	16.400	1.636,6	
Sífilis		1		1		14		1	28		2			7		6		1	0,1	77	7,7
Inf. gonocócica				1		7		1	22					2		2		1	0,1	43	4,3
Sarampión																	0		0		
Rubéola																	0		0		
Parotiditis					1						1						0		2	0,2	
Tos ferina																	0		0		
Enf. meningocócica								1									0		1	0,1	
Tuberculosis resp.				1		4		13	1	14		6		4		8	1	0,1	50	5,0	
Otras tuberculosis						5		4		2		1					0		12	1,2	
Legionelosis		2				5		16		4		1					0		28	2,8	
Hepatitis A												1					0		1	0,1	
Hepatitis B								2									0		2	0,2	
Otras Hepatitis víricas																	0		0		
Nº declarantes	48		30		113		244		205		45		61		65		811				
Cobertura en A.P.	100,0%	100,0%	100,0%	100,0%	100,0%	100,0%	100,0%	99,8%	100,0%	98,6%	100,0%	99,7%	100,0%	100,0%	100,0%	100,0%	100,0%			99,6%	
Cobertura Población	100,0%	100,0%	100,0%	100,0%	100,0%	100,0%	100,0%	99,7%	100,0%	98,5%	100,0%	99,7%	100,0%	100,0%	100,0%	100,0%	100,0%			99,5%	

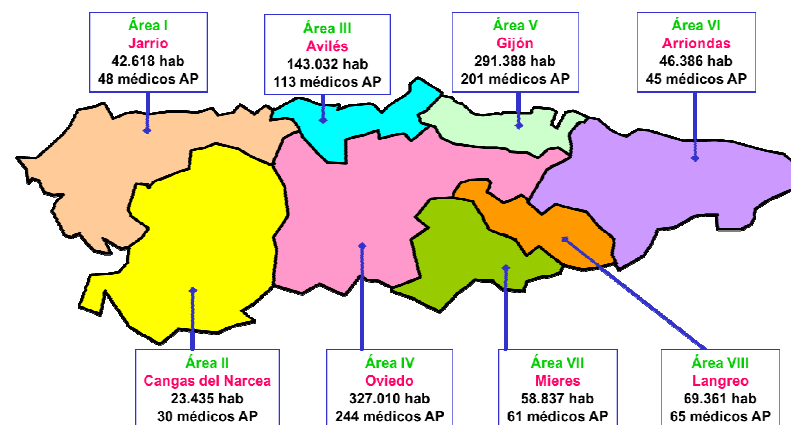
Distribución geográfica

Áreas Sanitarias con mayor incidencia que la media de Asturias

	Area Sanitaria							
	1	2	3	4	5	6	7	8
Gripe								
Varicela	■							
O. P. Diarreicos			■	■				
Sarampión								
Rubéola								
Parotiditis								
Tos ferina								
Enf. meningocócica								
Tuberculosis resp.								
Otras tuberculosis								
Legionelosis								
Hepatitis A								
Hepatitis B								
Otras Hepatitis víricas								

■ Áreas con más casos de lo esperado si tuvieran la misma tasa que Asturias

Mapa de las Áreas Sanitarias del Principado de Asturias (Población TSI al inicio de 2021 y nº de médicos declarantes en A.P.)

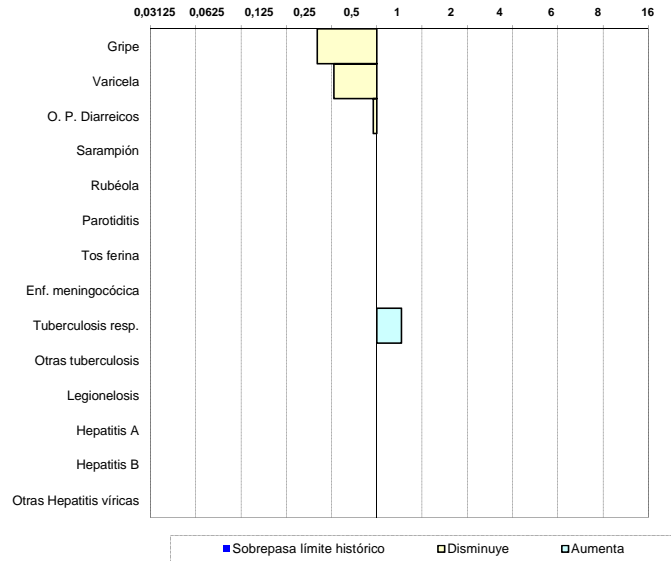


Situación de las E.D.O. en la semana 41/2021

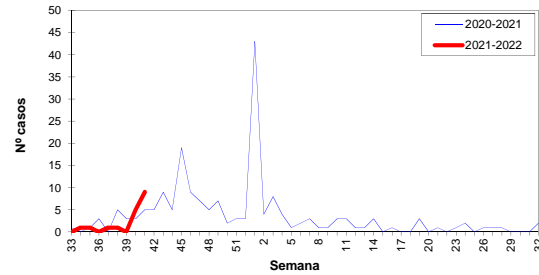
(del 11-octubre-2021 al 17-octubre-2021)

Índice Histórico Semanal

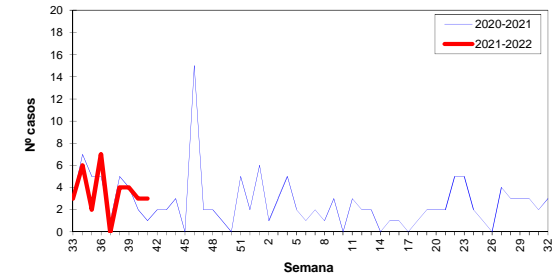
Cociente entre el nº de casos de la semana y la media de los últimos 5 años



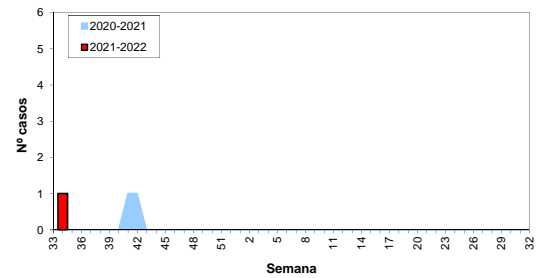
Gripe, temporada 2021-2022



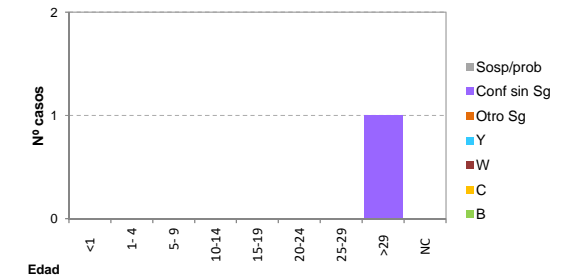
Varicela, temporada 2021-2022



Enf. meningocócica, temporada 2021-2022



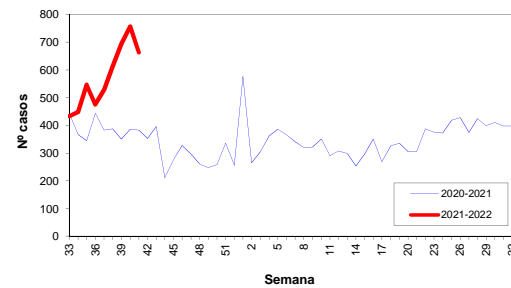
Enf. meningocócica por edad y serogrupo, año 2021



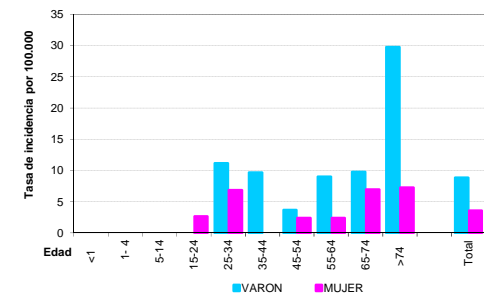
Otras E.D.O. de baja incidencia

	Casos declarados durante el año 2021 por Area Sanitaria								Total
	1	2	3	4	5	6	7	8	
Paludismo (Malaria)									0
Brucelosis									0
Triquinosis									0
Fiebre tifo-paratífica									0
Shigelosis (Disentería)									0
Botulismo									0
Tétanos									0
Tétanos neonatal									0
Rubéola congénita									0
Sífilis congénita									0

Otros Procesos Diarreicos, temporada 2021



Tuberculosis por edad y sexo, año 2021



Situación de las E.D.O. en la semana 41/2021

(del 11-octubre-2021 al 17-octubre-2021)

Sistema de Vigilancia Epidemiológica de Asturias

Datos provisionales al cierre de la semana

Casos y Tasas por Área Sanitaria

Semana 41/2021	I - Jarrío		II - C. Narcea		III - Avilés		IV - Oviedo		V - Gijón		VI - Arriondas		VII - Mieres		VIII - Langreo		Asturias	
	Casos	Tasa	Casos	Tasa	Casos	Tasa	Casos	Tasa	Casos	Tasa	Casos	Tasa	Casos	Tasa	Casos	Tasa	Casos	Tasa
Gripe							4	1,22	1	0,34	3	6,47	1	1,70			9	0,90
Varicela	1	2,35					1	0,31	1	0,34							3	0,30
O. P. Diarreicos	17	39,89	2	8,53	138	96,48	277	84,71	111	38,09	41	88,39	40	67,98	37	53,34	663	66,16
Sífilis							1	0,31									1	0,10
Inf. gonocócica							1	0,31									1	0,10
Sarampión																	0	0,00
Rubéola																	0	0,00
Parotiditis																	0	0,00
Tos ferina																	0	0,00
Enf. meningocócica																	0	0,00
Tuberculosis resp.									1	0,34							1	0,10
Otras tuberculosis																	0	0,00
Legionelosis																	0	0,00
Hepatitis A																	0	0,00
Hepatitis B																	0	0,00
Otras Hepatitis víricas																	0	0,00
Paludismo (Malaria)																	0	0,00
Brucelosis																	0	0,00
Triquinosis																	0	0,00
Fiebre tifo-paratífica																	0	0,00
Shigelosis (Disentería)																	0	0,00
Botulismo																	0	0,00
Tétanos																	0	0,00
Tétanos neonatal																	0	0,00
Rubéola congénita																	0	0,00
Sífilis congénita																	0	0,00

Acumulado 2021	I - Jarrío		II - C. Narcea		III - Avilés		IV - Oviedo		V - Gijón		VI - Arriondas		VII - Mieres		VIII - Langreo		Asturias	
	Casos	Tasa	Casos	Tasa	Casos	Tasa	Casos	Tasa	Casos	Tasa	Casos	Tasa	Casos	Tasa	Casos	Tasa	Casos	Tasa
Gripe			2	8,53	15	10,49	24	7,34	9	3,09	6	12,93	8	13,60	2	2,88	66	6,59
Varicela	5	11,73	2	8,53	21	14,68	32	9,79	24	8,24	3	6,47	7	11,90	6	8,65	100	9,98
O. P. Diarreicos	713	1673,00	275	1173,46	3027	2116,31	5536	1692,91	3608	1238,21	1062	2289,48	950	1614,63	1229	1771,89	16400	1636,62
Sífilis	1	2,35	1	4,27	14	9,79	28	8,56	18	6,18	2	4,31	7	11,90	6	8,65	77	7,68
Inf. gonocócica			1	4,27	7	4,89	22	6,73	6	2,06	3	6,47	2	3,40	2	2,88	43	4,29
Sarampión																	0	0,00
Rubéola																	0	0,00
Parotiditis					1	0,70					1	2,16					2	0,20
Tos ferina																	0	0,00
Enf. meningocócica							1	0,31									1	0,10
Tuberculosis resp.			1	4,27	4	2,80	13	3,98	14	4,80	6	12,93	4	6,80	8	11,53	50	4,99
Otras tuberculosis					5	3,50	4	1,22	2	0,69	1	2,16					12	1,20
Legionelosis	2	4,69			5	3,50	16	4,89	4	1,37	1	2,16					28	2,79
Hepatitis A											1	2,16					1	0,10
Hepatitis B							2	0,61									2	0,20
Otras Hepatitis víricas																	0	0,00
Paludismo (Malaria)																	0	0,00
Brucelosis																	0	0,00
Triquinosis																	0	0,00
Fiebre tifo-paratífica																	0	0,00
Shigelosis (Disentería)																	0	0,00
Botulismo																	0	0,00
Tétanos																	0	0,00
Tétanos neonatal																	0	0,00
Rubéola congénita																	0	0,00
Sífilis congénita																	0	0,00