

| | Casos declarados por Area Sanitaria | | | | | | | | | | | | | | ASTURIAS | | | | | |
|----------------------------|-------------------------------------|--------|----------------|--------|--------------|--------|-------------|-------|-----------|-------|----------------|-------|--------------|--------|----------------|--------|--------------|--------|----------------|---------|
| | I - Jarrío | | II - C. Narcea | | III - Avilés | | IV - Oviedo | | V - Gijón | | VI - Arriondas | | VII - Mieres | | VIII - Langreo | | En la semana | | Acumulado 2021 | |
| | Casos | Acum | Casos | Acum | Casos | Acum | Casos | Acum | Casos | Acum | Casos | Acum | Casos | Acum | Casos | Acum | Casos | Tasa | Casos | Tasa |
| Gripe | 2 | 4 | 2 | 2 | 2 | 19 | 5 | 32 | 1 | 12 | 3 | 11 | 1 | 15 | 2 | 14 | 1,4 | 97 | 9,7 | |
| Varicela | | 5 | 2 | 2 | | 22 | | 34 | | 24 | | 3 | | 7 | 0 | 0 | | 103 | 10,3 | |
| O. P. Diarreicos | 31 | 765 | 12 | 307 | 190 | 3.399 | 173 | 6.046 | 174 | 3.992 | 35 | 1.139 | 41 | 1.035 | 62 | 1.344 | 718 | 71,7 | 18.027 | 1.799,0 |
| Sífilis | | 1 | 1 | 1 | 1 | 16 | 1 | 29 | 12 | 30 | | 2 | | 7 | 6 | 6 | 14 | 1,4 | 92 | 9,2 |
| Inf. gonocócica | | | 1 | 1 | | 9 | 1 | 23 | | 6 | | 3 | | 2 | 2 | 2 | 1 | 0,1 | 46 | 4,6 |
| Sarampión | | | | | | | | | | | | | | | | | 0 | | 0 | |
| Rubéola | | | | | | | | | | | | | | | | | 0 | | 0 | |
| Parotiditis | | | | | | 1 | | | | | | 1 | | | | | 0 | | 2 | 0,2 |
| Tos ferina | | | | | | | | | | | | | | | | | 0 | | 0 | |
| Enf. meningocócica | | | | | | | | 1 | | | | | | | | | 0 | | 1 | 0,1 |
| Tuberculosis resp. | | | 1 | 2 | | 4 | | 14 | | 15 | | 6 | | 4 | | 8 | 1 | 0,1 | 53 | 5,3 |
| Otras tuberculosis | | | | | | 5 | | 4 | | 2 | | 1 | | | | | 0 | | 12 | 1,2 |
| Legionelosis | | 2 | | | | 5 | | 15 | | 4 | | 1 | | | | | 0 | | 27 | 2,7 |
| Hepatitis A | | | | | | | | | | | | 1 | | | | | 0 | | 1 | 0,1 |
| Hepatitis B | | | | | | | | 2 | | | | | | | | | 0 | | 2 | 0,2 |
| Otras Hepatitis víricas | | | | | | | | | | | | | | | | | 0 | | 0 | |
| Nº declarantes | 48 | | 30 | | 113 | | 244 | | 205 | | 45 | | 61 | | 65 | | 811 | | | |
| Cobertura en A.P. | 100,0% | 100,0% | 100,0% | 100,0% | 100,0% | 100,0% | 100,0% | 99,8% | 100,0% | 98,6% | 100,0% | 99,7% | 100,0% | 100,0% | 100,0% | 100,0% | 100,0% | 100,0% | | 99,6% |
| Cobertura Población | 100,0% | 100,0% | 100,0% | 100,0% | 100,0% | 100,0% | 100,0% | 99,7% | 100,0% | 98,6% | 100,0% | 99,7% | 100,0% | 100,0% | 100,0% | 100,0% | 100,0% | 100,0% | | 99,5% |

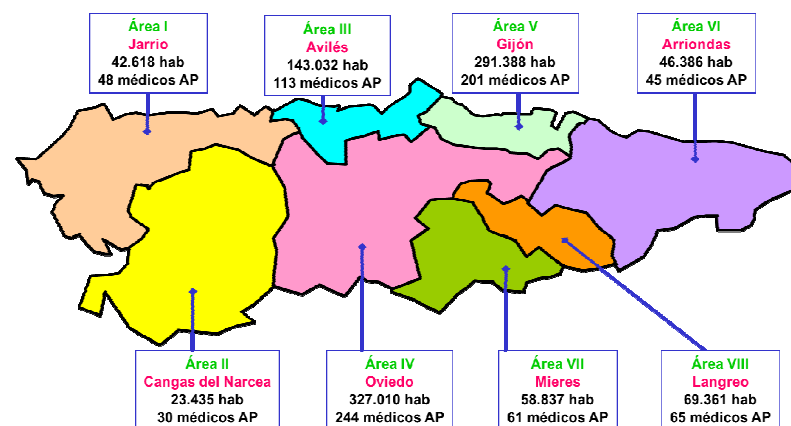
Distribución geográfica

Áreas Sanitarias con mayor incidencia que la media de Asturias

| | Area Sanitaria | | | | | | | |
|-------------------------|----------------|---|---|---|---|---|---|---|
| | 1 | 2 | 3 | 4 | 5 | 6 | 7 | 8 |
| Gripe | | | | | | | | |
| Varicela | | | | | | | | |
| O. P. Diarreicos | | | | | | | | |
| Sarampión | | | | | | | | |
| Rubéola | | | | | | | | |
| Parotiditis | | | | | | | | |
| Tos ferina | | | | | | | | |
| Enf. meningocócica | | | | | | | | |
| Tuberculosis resp. | | | | | | | | |
| Otras tuberculosis | | | | | | | | |
| Legionelosis | | | | | | | | |
| Hepatitis A | | | | | | | | |
| Hepatitis B | | | | | | | | |
| Otras Hepatitis víricas | | | | | | | | |

Áreas con más casos de lo esperado si tuvieran la misma tasa que Asturias

Mapa de las Áreas Sanitarias del Principado de Asturias
(Población TSI al inicio de 2021 y nº de médicos declarantes en A.P.)

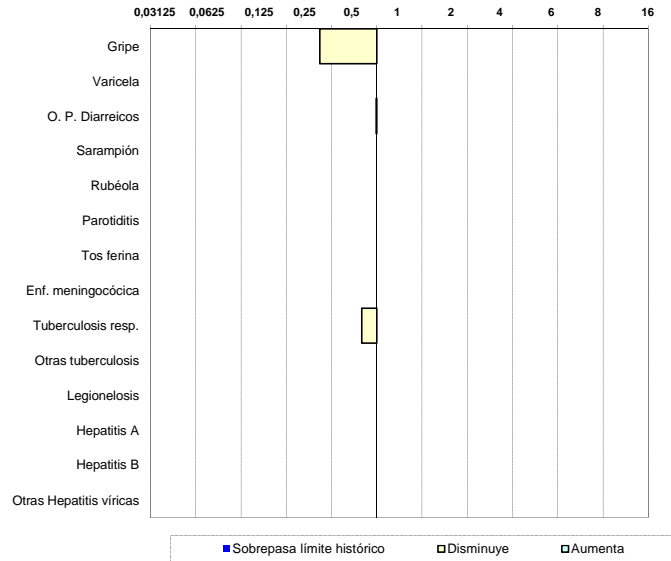


Situación de las E.D.O. en la semana 43/2021

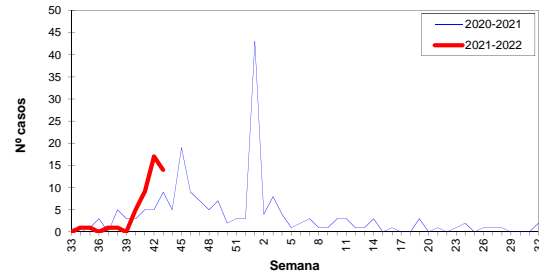
(del 25-octubre-2021 al 31-octubre-2021)

Índice Histórico Semanal

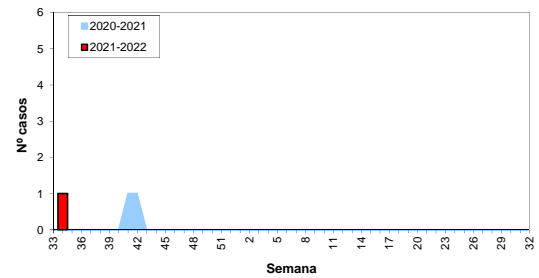
Cociente entre el nº de casos de la semana y la media de los últimos 5 años



Gripe, temporada 2021-2022



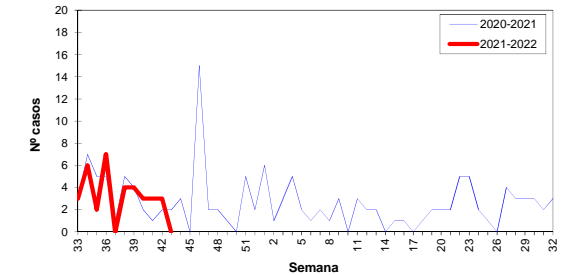
Enf. meningocócica, temporada 2021-2022



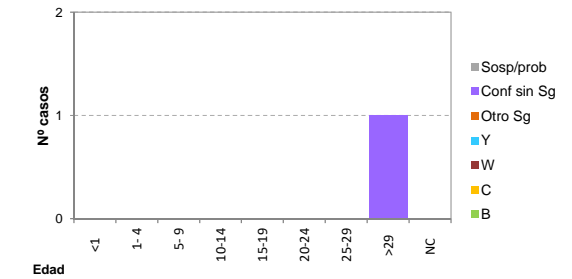
Sistema de Vigilancia Epidemiológica de Asturias

Datos provisionales al cierre de la semana

Varicela, temporada 2021-2022



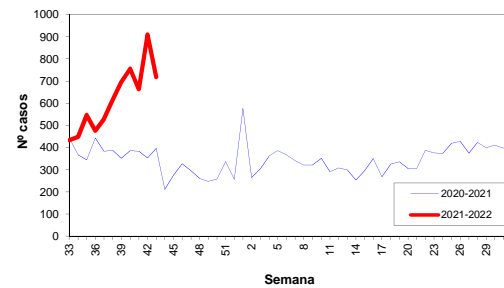
Enf. meningocócica por edad y serogrupo, año 2021



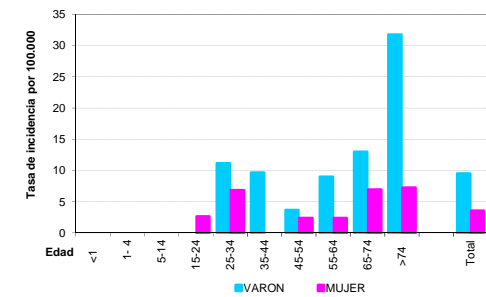
Otras E.D.O. de baja incidencia

| | Casos declarados durante el año 2021 por Area Sanitaria | | | | | | | | Total |
|-------------------------|---|---|---|---|---|---|---|---|-------|
| | 1 | 2 | 3 | 4 | 5 | 6 | 7 | 8 | |
| Paludismo (Malaria) | | | | | | | | | 0 |
| Brucelosis | | | | | | | | | 0 |
| Triquinosis | | | | | | | | | 0 |
| Fiebre tifo-paratífica | | | | | | | | | 0 |
| Shigelosis (Disentería) | | | | | | | | | 0 |
| Botulismo | | | | | | | | | 0 |
| Tétanos | | | | | | | | | 0 |
| Tétanos neonatal | | | | | | | | | 0 |
| Rubéola congénita | | | | | | | | | 0 |
| Sífilis congénita | | | | | | | | | 0 |

Otros Procesos Diarreicos, temporada 2021



Tuberculosis por edad y sexo, año 2021



Situación de las E.D.O. en la semana 43/2021

(del 25-octubre-2021 al 31-octubre-2021)

Sistema de Vigilancia Epidemiológica de Asturias

Datos provisionales al cierre de la semana

Casos y Tasas por Área Sanitaria

| Semana 43/2021 | I - Jarrío | | II - C. Narcea | | III - Avilés | | IV - Oviedo | | V - Gijón | | VI - Arriendas | | VII - Mieres | | VIII - Langreo | | Asturias | |
|-------------------------|------------|-------|----------------|-------|--------------|--------|-------------|-------|-----------|-------|----------------|-------|--------------|-------|----------------|-------|----------|-------|
| | Casos | Tasa | Casos | Tasa | Casos | Tasa | Casos | Tasa | Casos | Tasa | Casos | Tasa | Casos | Tasa | Casos | Tasa | Casos | Tasa |
| Gripe | 2 | 4,69 | | | 2 | 1,40 | 5 | 1,53 | 1 | 0,34 | 3 | 6,47 | 1 | 1,70 | | | 14 | 1,40 |
| Varicela | | | | | | | | | | | | | | | | | 0 | 0,00 |
| O. P. Diarreicos | 31 | 72,74 | 12 | 51,21 | 190 | 132,84 | 173 | 52,90 | 174 | 59,71 | 35 | 75,45 | 41 | 69,68 | 62 | 89,39 | 718 | 71,65 |
| Sífilis | | | | | 1 | 0,70 | 1 | 0,31 | 12 | 4,12 | | | | | | | 14 | 1,40 |
| Inf. gonocócica | | | | | | | 1 | 0,31 | | | | | | | | | 1 | 0,10 |
| Sarampión | | | | | | | | | | | | | | | | | 0 | 0,00 |
| Rubéola | | | | | | | | | | | | | | | | | 0 | 0,00 |
| Parotiditis | | | | | | | | | | | | | | | | | 0 | 0,00 |
| Tos ferina | | | | | | | | | | | | | | | | | 0 | 0,00 |
| Enf. meningocócica | | | | | | | | | | | | | | | | | 0 | 0,00 |
| Tuberculosis resp. | | | 1 | 4,27 | | | | | | | | | | | | | 1 | 0,10 |
| Otras tuberculosis | | | | | | | | | | | | | | | | | 0 | 0,00 |
| Legionelosis | | | | | | | | | | | | | | | | | 0 | 0,00 |
| Hepatitis A | | | | | | | | | | | | | | | | | 0 | 0,00 |
| Hepatitis B | | | | | | | | | | | | | | | | | 0 | 0,00 |
| Otras Hepatitis víricas | | | | | | | | | | | | | | | | | 0 | 0,00 |
| Paludismo (Malaria) | | | | | | | | | | | | | | | | | 0 | 0,00 |
| Brucelosis | | | | | | | | | | | | | | | | | 0 | 0,00 |
| Triquinosis | | | | | | | | | | | | | | | | | 0 | 0,00 |
| Fiebre tifo-paratífica | | | | | | | | | | | | | | | | | 0 | 0,00 |
| Shigelosis (Disentería) | | | | | | | | | | | | | | | | | 0 | 0,00 |
| Botulismo | | | | | | | | | | | | | | | | | 0 | 0,00 |
| Tétanos | | | | | | | | | | | | | | | | | 0 | 0,00 |
| Tétanos neonatal | | | | | | | | | | | | | | | | | 0 | 0,00 |
| Rubéola congénita | | | | | | | | | | | | | | | | | 0 | 0,00 |
| Sífilis congénita | | | | | | | | | | | | | | | | | 0 | 0,00 |

| Acumulado 2021 | I - Jarrío | | II - C. Narcea | | III - Avilés | | IV - Oviedo | | V - Gijón | | VI - Arriendas | | VII - Mieres | | VIII - Langreo | | Asturias | |
|-------------------------|------------|---------|----------------|---------|--------------|---------|-------------|---------|-----------|---------|----------------|---------|--------------|---------|----------------|---------|----------|---------|
| | Casos | Tasa | Casos | Tasa | Casos | Tasa | Casos | Tasa | Casos | Tasa | Casos | Tasa | Casos | Tasa | Casos | Tasa | Casos | Tasa |
| Gripe | 4 | 9,39 | 2 | 8,53 | 19 | 13,28 | 32 | 9,79 | 12 | 4,12 | 11 | 23,71 | 15 | 25,49 | 2 | 2,88 | 97 | 9,68 |
| Varicela | 5 | 11,73 | 2 | 8,53 | 22 | 15,38 | 34 | 10,40 | 24 | 8,24 | 3 | 6,47 | 7 | 11,90 | 6 | 8,65 | 103 | 10,28 |
| O. P. Diarreicos | 765 | 1795,02 | 307 | 1310,01 | 3399 | 2376,39 | 6046 | 1848,87 | 3992 | 1369,99 | 1139 | 2455,48 | 1035 | 1759,10 | 1344 | 1937,69 | 18027 | 1798,98 |
| Sífilis | 1 | 2,35 | 1 | 4,27 | 16 | 11,19 | 29 | 8,87 | 30 | 10,30 | 2 | 4,31 | 7 | 11,90 | 6 | 8,65 | 92 | 9,18 |
| Inf. gonocócica | | | 1 | 4,27 | 9 | 6,29 | 23 | 7,03 | 6 | 2,06 | 3 | 6,47 | 2 | 3,40 | 2 | 2,88 | 46 | 4,59 |
| Sarampión | | | | | | | | | | | | | | | | | 0 | 0,00 |
| Rubéola | | | | | | | | | | | | | | | | | 0 | 0,00 |
| Parotiditis | | | | | 1 | 0,70 | | | | | 1 | 2,16 | | | | | 2 | 0,20 |
| Tos ferina | | | | | | | | | | | | | | | | | 0 | 0,00 |
| Enf. meningocócica | | | | | | | 1 | 0,31 | | | | | | | | | 1 | 0,10 |
| Tuberculosis resp. | | | 2 | 8,53 | 4 | 2,80 | 14 | 4,28 | 15 | 5,15 | 6 | 12,93 | 4 | 6,80 | 8 | 11,53 | 53 | 5,29 |
| Otras tuberculosis | | | | | 5 | 3,50 | 4 | 1,22 | 2 | 0,69 | 1 | 2,16 | | | | | 12 | 1,20 |
| Legionelosis | 2 | 4,69 | | | 5 | 3,50 | 15 | 4,59 | 4 | 1,37 | 1 | 2,16 | | | | | 27 | 2,69 |
| Hepatitis A | | | | | | | | | | | | | | | | | 1 | 0,10 |
| Hepatitis B | | | | | | | 2 | 0,61 | | | 1 | 2,16 | | | | | 2 | 0,20 |
| Otras Hepatitis víricas | | | | | | | | | | | | | | | | | 0 | 0,00 |
| Paludismo (Malaria) | | | | | | | | | | | | | | | | | 0 | 0,00 |
| Brucelosis | | | | | | | | | | | | | | | | | 0 | 0,00 |
| Triquinosis | | | | | | | | | | | | | | | | | 0 | 0,00 |
| Fiebre tifo-paratífica | | | | | | | | | | | | | | | | | 0 | 0,00 |
| Shigelosis (Disentería) | | | | | | | | | | | | | | | | | 0 | 0,00 |
| Botulismo | | | | | | | | | | | | | | | | | 0 | 0,00 |
| Tétanos | | | | | | | | | | | | | | | | | 0 | 0,00 |
| Tétanos neonatal | | | | | | | | | | | | | | | | | 0 | 0,00 |
| Rubéola congénita | | | | | | | | | | | | | | | | | 0 | 0,00 |
| Sífilis congénita | | | | | | | | | | | | | | | | | 0 | 0,00 |