

	Casos declarados por Area Sanitaria														ASTURIAS					
	I - Jarrío		II - C. Narcea		III - Avilés		IV - Oviedo		V - Gijón		VI - Arriondas		VII - Mieres		VIII - Langreo		En la semana		Acumulado 2021	
	Casos	Acum	Casos	Acum	Casos	Acum	Casos	Acum	Casos	Acum	Casos	Acum	Casos	Acum	Casos	Acum	Casos	Tasa	Casos	Tasa
Gripe	2	6	2		9	31	13	56	8	23	1	15		15	2	33	3,3	150	15,0	
Varicela		5	2			22	2	36		24		3		7	6	2	0,2	105	10,5	
O. P. Diarreicos	31	825	10	324	145	3.696	246	6.680	244	4.391	28	1.198	45	1.130	55	1.447	804	80,2	19.691	1.965,0
Sífilis		1	1			17	2	31		30		2		7	6	2	0,2	95	9,5	
Inf. gonocócica			1		1	10		23		6	1	4		2	2	2	0,2	48	4,8	
Sarampión																0		0		
Rubéola																0		0		
Parotiditis					1					1						0		2	0,2	
Tos ferina																0		0		
Enf. meningocócica							1									0		1	0,1	
Tuberculosis resp.			2		1	5		15		16		6		1	5	8	0,2	57	5,7	
Otras tuberculosis						5		4		2		1				0		12	1,2	
Legionelosis		2				5		15		4		1				0		27	2,7	
Hepatitis A											1					0		1	0,1	
Hepatitis B							2									0		2	0,2	
Otras Hepatitis víricas																0		0		
Nº declarantes	48		30		113		244		205		45		61		65	811				
Cobertura en A.P.	100,0%	100,0%	100,0%	100,0%	100,0%	100,0%	100,0%	99,8%	100,0%	98,7%	100,0%	99,8%	100,0%	100,0%	100,0%	100,0%	100,0%		99,6%	
Cobertura Población	100,0%	100,0%	100,0%	100,0%	100,0%	100,0%	100,0%	99,7%	100,0%	98,7%	100,0%	99,7%	100,0%	100,0%	100,0%	100,0%	100,0%		99,5%	

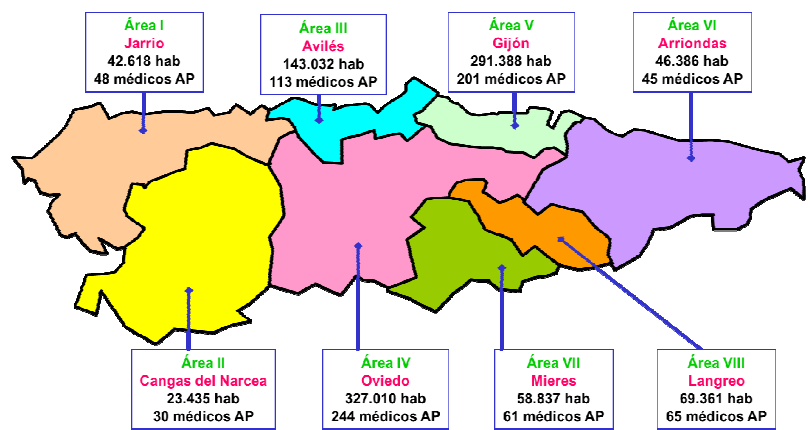
Distribución geográfica

Áreas Sanitarias con mayor incidencia que la media de Asturias

	Area Sanitaria							
	1	2	3	4	5	6	7	8
Gripe			■					
Varicela								
O. P. Diarreicos			■					
Sarampión								
Rubéola								
Parotiditis								
Tos ferina								
Enf. meningocócica								
Tuberculosis resp.							■	
Otras tuberculosis								
Legionelosis								
Hepatitis A								
Hepatitis B								
Otras Hepatitis víricas								

■ Áreas con más casos de lo esperado si tuvieran la misma tasa que Asturias

Mapa de las Áreas Sanitarias del Principado de Asturias
(Población TSI al inicio de 2021 y nº de médicos declarantes en A.P.)

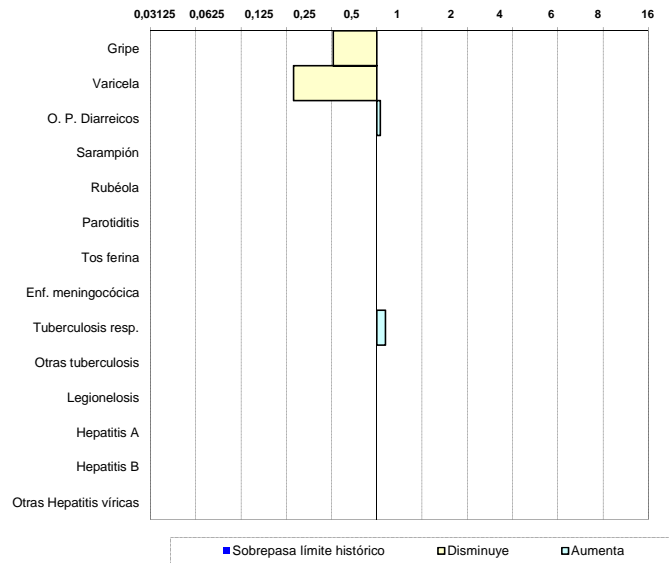


Situación de las E.D.O. en la semana 45/2021

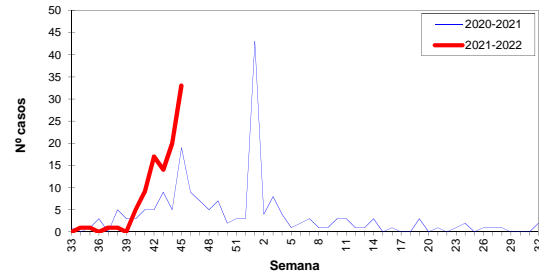
(del 8-noviembre-2021 al 14-noviembre-2021)

Índice Histórico Semanal

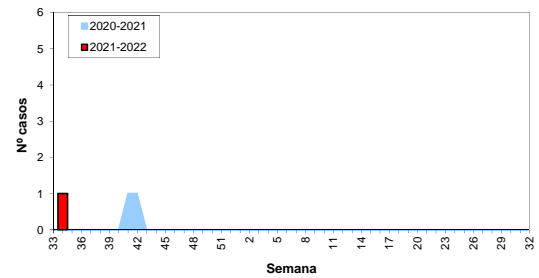
Cociente entre el nº de casos de la semana y la media de los últimos 5 años



Gripe, temporada 2021-2022



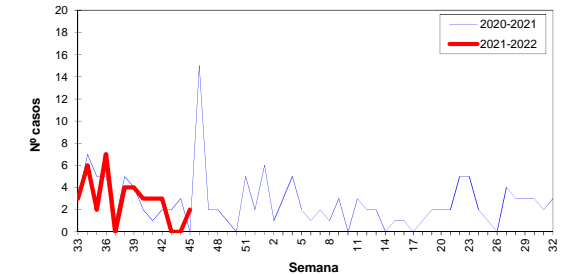
Enf. meningocócica, temporada 2021-2022



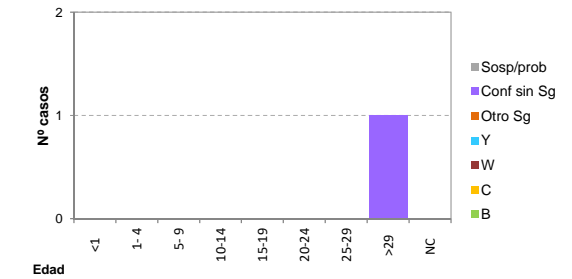
Sistema de Vigilancia Epidemiológica de Asturias

Datos provisionales al cierre de la semana

Varicela, temporada 2021-2022



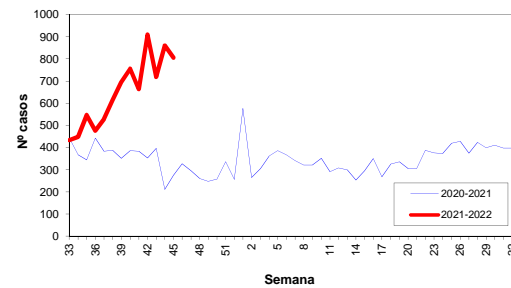
Enf. meningocócica por edad y serogrupo, año 2021



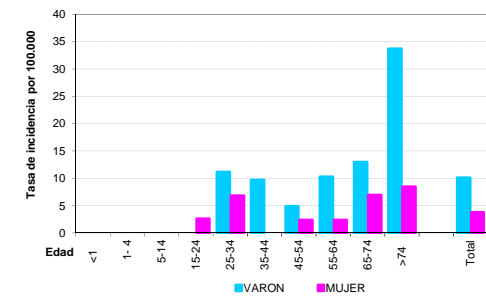
Otras E.D.O. de baja incidencia

	Casos declarados durante el año 2021 por Area Sanitaria								Total
	1	2	3	4	5	6	7	8	
Paludismo (Malaria)									0
Brucelosis									0
Triquinosis									0
Fiebre tifo-paratífica									0
Shigelosis (Disentería)									0
Botulismo									0
Tétanos									0
Tétanos neonatal									0
Rubéola congénita									0
Sífilis congénita									0

Otros Procesos Diarreicos, temporada 2021



Tuberculosis por edad y sexo, año 2021



Situación de las E.D.O. en la semana 45/2021

(del 8-noviembre-2021 al 14-noviembre-2021)

Sistema de Vigilancia Epidemiológica de Asturias

Datos provisionales al cierre de la semana

Casos y Tasas por Área Sanitaria

Semana 45/2021	I - Jarrío		II - C. Narcea		III - Avilés		IV - Oviedo		V - Gijón		VI - Arriendas		VII - Mieres		VIII - Langreo		Asturias	
	Casos	Tasa	Casos	Tasa	Casos	Tasa	Casos	Tasa	Casos	Tasa	Casos	Tasa	Casos	Tasa	Casos	Tasa	Casos	Tasa
Gripe	2	4,69			9	6,29	13	3,98	8	2,75	1	2,16					33	3,29
Varicela							2	0,61									2	0,20
O. P. Diarreicos	31	72,74	10	42,67	145	101,38	246	75,23	244	83,74	28	60,36	45	76,48	55	79,30	804	80,23
Sífilis							2	0,61									2	0,20
Inf. gonocócica					1	0,70					1	2,16					2	0,20
Sarampión																	0	0,00
Rubéola																	0	0,00
Parotiditis																	0	0,00
Tos ferina																	0	0,00
Enf. meningocócica																	0	0,00
Tuberculosis resp.					1	0,70							1	1,70			2	0,20
Otras tuberculosis																	0	0,00
Legionelosis																	0	0,00
Hepatitis A																	0	0,00
Hepatitis B																	0	0,00
Otras Hepatitis víricas																	0	0,00
Paludismo (Malaria)																	0	0,00
Brucelosis																	0	0,00
Triquinosis																	0	0,00
Fiebre tifo-paratífica																	0	0,00
Shigelosis (Disentería)																	0	0,00
Botulismo																	0	0,00
Tétanos																	0	0,00
Tétanos neonatal																	0	0,00
Rubéola congénita																	0	0,00
Sífilis congénita																	0	0,00

Acumulado 2021	I - Jarrío		II - C. Narcea		III - Avilés		IV - Oviedo		V - Gijón		VI - Arriendas		VII - Mieres		VIII - Langreo		Asturias	
	Casos	Tasa	Casos	Tasa	Casos	Tasa	Casos	Tasa	Casos	Tasa	Casos	Tasa	Casos	Tasa	Casos	Tasa	Casos	Tasa
Gripe	6	14,08	2	8,53	31	21,67	56	17,12	23	7,89	15	32,34	15	25,49	2	2,88	150	14,97
Varicela	5	11,73	2	8,53	22	15,38	36	11,01	24	8,24	3	6,47	7	11,90	6	8,65	105	10,48
O. P. Diarreicos	825	1935,80	324	1382,55	3696	2584,04	6680	2042,75	4391	1506,93	1198	2582,68	1130	1920,56	1447	2086,19	19691	1965,04
Sífilis	1	2,35	1	4,27	17	11,89	31	9,48	30	10,30	2	4,31	7	11,90	6	8,65	95	9,48
Inf. gonocócica			1	4,27	10	6,99	23	7,03	6	2,06	4	8,62	2	3,40	2	2,88	48	4,79
Sarampión																	0	0,00
Rubéola																	0	0,00
Parotiditis					1	0,70					1	2,16					2	0,20
Tos ferina																	0	0,00
Enf. meningocócica							1	0,31									1	0,10
Tuberculosis resp.			2	8,53	5	3,50	15	4,59	16	5,49	6	12,93	5	8,50	8	11,53	57	5,69
Otras tuberculosis					5	3,50	4	1,22	2	0,69	1	2,16					12	1,20
Legionelosis	2	4,69			5	3,50	15	4,59	4	1,37	1	2,16					27	2,69
Hepatitis A																	1	0,10
Hepatitis B							2	0,61				1	2,16				2	0,20
Otras Hepatitis víricas																	0	0,00
Paludismo (Malaria)																	0	0,00
Brucelosis																	0	0,00
Triquinosis																	0	0,00
Fiebre tifo-paratífica																	0	0,00
Shigelosis (Disentería)																	0	0,00
Botulismo																	0	0,00
Tétanos																	0	0,00
Tétanos neonatal																	0	0,00
Rubéola congénita																	0	0,00
Sífilis congénita																	0	0,00