

	Casos declarados por Area Sanitaria														ASTURIAS					
	I - Jarrío		II - C. Narcea		III - Avilés		IV - Oviedo		V - Gijón		VI - Arriondas		VII - Mieres		VIII - Langreo		En la semana		Acumulado 2021	
	Casos	Acum	Casos	Acum	Casos	Acum	Casos	Acum	Casos	Acum	Casos	Acum	Casos	Acum	Casos	Tasa	Casos	Tasa		
Gripe	2	11	1	5	6	44	15	84	5	36		24	3	22	4	8	36	3,6	234	23,4
Varicela		5		2		22	1	38	2	26		3		8		6	3	0,3	110	11,0
O. P. Diarreicos	30	889	16	347	133	3.966	250	7.207	183	4.798	25	1.254	40	1.221	42	1.552	719	71,8	21.234	2.119,0
Sífilis		1		1		17	1	32		30		2		7		7	1	0,1	97	9,7
Inf. gonocócica				1	4	14		23	1	7		4		2		2	5	0,5	53	5,3
Sarampión																	0		0	
Rubéola																	0		0	
Parotiditis						1						1					0		2	0,2
Tos ferina																	0		0	
Enf. meningocócica								1									0		1	0,1
Tuberculosis resp.				2		5		16	1	17		6		5		8	1	0,1	59	5,9
Otras tuberculosis						5		4		2		1					0		12	1,2
Legionelosis		2		1		5		16		5		1					0		30	3,0
Hepatitis A												1					0		1	0,1
Hepatitis B								2									0		2	0,2
Otras Hepatitis víricas																	0		0	
Nº declarantes	48		30		113		244		205		45		61		65		811			
Cobertura en A.P.	100,0%	100,0%	100,0%	100,0%	100,0%	100,0%	100,0%	99,8%	100,0%	98,8%	100,0%	99,8%	100,0%	100,0%	100,0%	100,0%	100,0%	100,0%		99,6%
Cobertura Población	100,0%	100,0%	100,0%	100,0%	100,0%	100,0%	100,0%	99,8%	100,0%	98,7%	100,0%	99,8%	100,0%	100,0%	100,0%	100,0%	100,0%	100,0%		99,5%

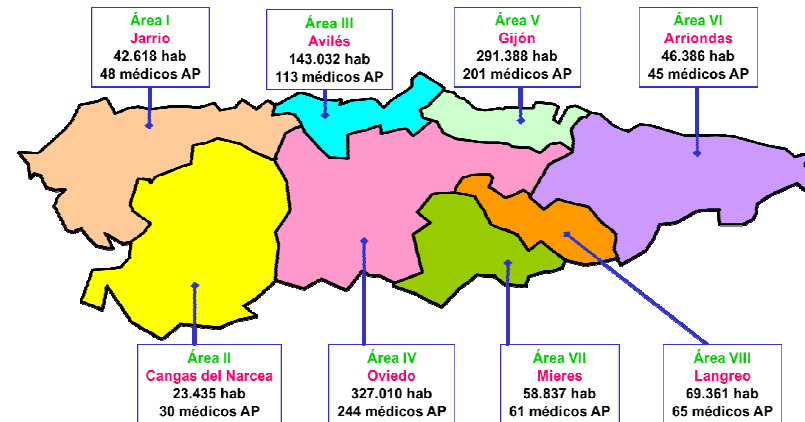
Distribución geográfica

Áreas Sanitarias con mayor incidencia que la media de Asturias

	Area Sanitaria							
	1	2	3	4	5	6	7	8
Gripe								
Varicela								
O. P. Diarreicos								
Sarampión								
Rubéola								
Parotiditis								
Tos ferina								
Enf. meningocócica								
Tuberculosis resp.								
Otras tuberculosis								
Legionelosis								
Hepatitis A								
Hepatitis B								
Otras Hepatitis víricas								

Áreas con más casos de lo esperado si tuvieran la misma tasa que Asturias

Mapa de las Áreas Sanitarias del Principado de Asturias
(Población TSI al inicio de 2021 y nº de médicos declarantes en A.P.)

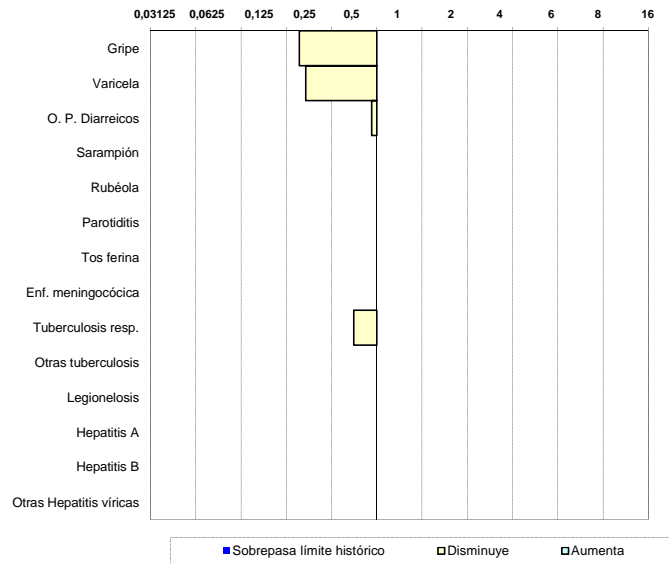


Situación de las E.D.O. en la semana 47/2021

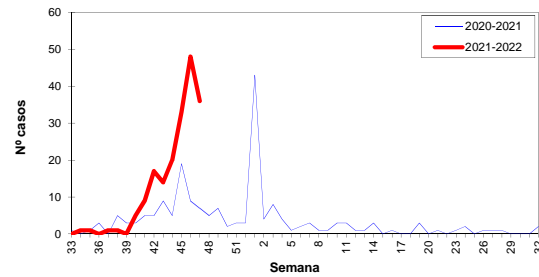
(del 22-noviembre-2021 al 28-noviembre-2021)

Índice Histórico Semanal

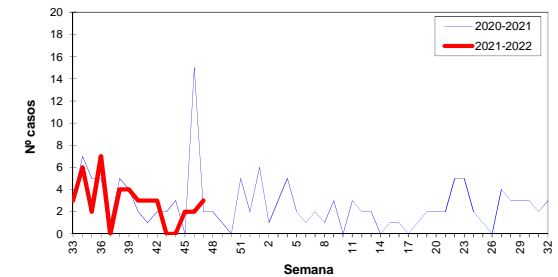
Cociente entre el nº de casos de la semana y la media de los últimos 5 años



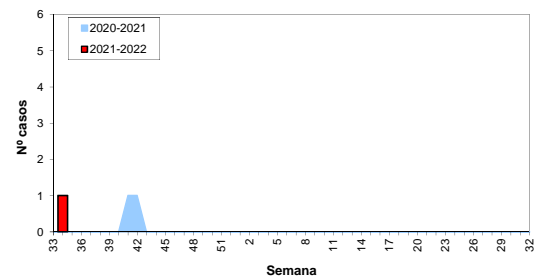
Gripe, temporada 2021-2022



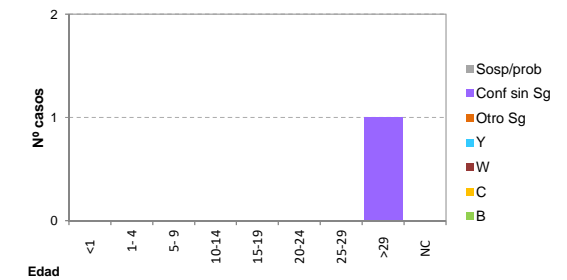
Varicela, temporada 2021-2022



Enf. meningocócica, temporada 2021-2022



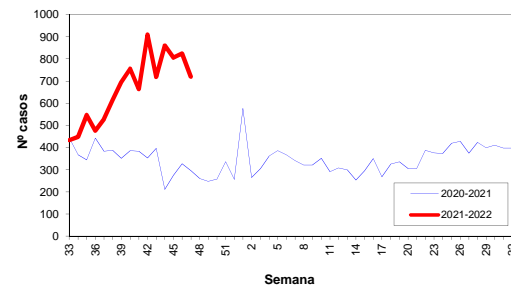
Enf. meningocócica por edad y serogrupo, año 2021



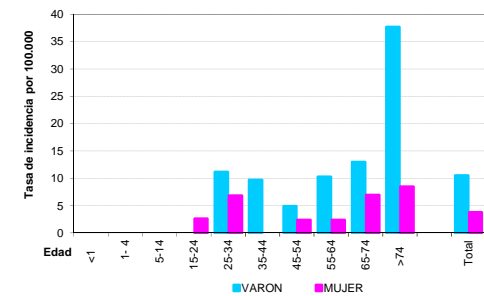
Otras E.D.O. de baja incidencia

	Casos declarados durante el año 2021 por Area Sanitaria								Total
	1	2	3	4	5	6	7	8	
Paludismo (Malaria)									0
Brucelosis									0
Triquinosis									0
Fiebre tifo-paratífica									0
Shigelosis (Disentería)									0
Botulismo									0
Tétanos									0
Tétanos neonatal									0
Rubéola congénita									0
Sífilis congénita									0

Otros Procesos Diarreicos, temporada 2021



Tuberculosis por edad y sexo, año 2021



Situación de las E.D.O. en la semana 47/2021

(del 22-noviembre-2021 al 28-noviembre-2021)

Sistema de Vigilancia Epidemiológica de Asturias

Datos provisionales al cierre de la semana

Casos y Tasas por Área Sanitaria

Semana 47/2021	I - Jarrío		II - C. Narcea		III - Avilés		IV - Oviedo		V - Gijón		VI - Arriónidas		VII - Mieres		VIII - Langreo		Asturias	
	Casos	Tasa	Casos	Tasa	Casos	Tasa	Casos	Tasa	Casos	Tasa	Casos	Tasa	Casos	Tasa	Casos	Tasa	Casos	Tasa
Gripe	2	4,69	1	4,27	6	4,19	15	4,59	5	1,72			3	5,10	4	5,77	36	3,59
Varicela							1	0,31	2	0,69							3	0,30
O. P. Diarreicos	30	70,39	16	68,27	133	92,99	250	76,45	183	62,80	25	53,90	40	67,98	42	60,55	719	71,75
Sífilis							1	0,31									1	0,10
Inf. gonocócica					4	2,80			1	0,34							5	0,50
Sarampión																	0	0,00
Rubéola																	0	0,00
Parotiditis																	0	0,00
Tos ferina																	0	0,00
Enf. meningocócica																	0	0,00
Tuberculosis resp.									1	0,34							1	0,10
Otras tuberculosis																	0	0,00
Legionelosis																	0	0,00
Hepatitis A																	0	0,00
Hepatitis B																	0	0,00
Otras Hepatitis víricas																	0	0,00
Paludismo (Malaria)																	0	0,00
Brucelosis																	0	0,00
Triquinosis																	0	0,00
Fiebre tifo-paratífica																	0	0,00
Shigelosis (Disentería)																	0	0,00
Botulismo																	0	0,00
Tétanos																	0	0,00
Tétanos neonatal																	0	0,00
Rubéola congénita																	0	0,00
Sífilis congénita																	0	0,00

Acumulado 2021	I - Jarrío		II - C. Narcea		III - Avilés		IV - Oviedo		V - Gijón		VI - Arriónidas		VII - Mieres		VIII - Langreo		Asturias	
	Casos	Tasa	Casos	Tasa	Casos	Tasa	Casos	Tasa	Casos	Tasa	Casos	Tasa	Casos	Tasa	Casos	Tasa	Casos	Tasa
Gripe	11	25,81	5	21,34	44	30,76	84	25,69	36	12,35	24	51,74	22	37,39	8	11,53	234	23,35
Varicela	5	11,73	2	8,53	22	15,38	38	11,62	26	8,92	3	6,47	8	13,60	6	8,65	110	10,98
O. P. Diarreicos	889	2085,97	347	1480,69	3966	2772,81	7207	2203,91	4798	1646,60	1254	2703,40	1221	2075,22	1552	2237,57	21234	2119,02
Sífilis	1	2,35	1	4,27	17	11,89	32	9,79	30	10,30	2	4,31	7	11,90	7	10,09	97	9,68
Inf. gonocócica			1	4,27	14	9,79	23	7,03	7	2,40	4	8,62	2	3,40	2	2,88	53	5,29
Sarampión																	0	0,00
Rubéola																	0	0,00
Parotiditis					1	0,70					1	2,16					2	0,20
Tos ferina																	0	0,00
Enf. meningocócica							1	0,31									1	0,10
Tuberculosis resp.			2	8,53	5	3,50	16	4,89	17	5,83	6	12,93	5	8,50	8	11,53	59	5,89
Otras tuberculosis					5	3,50	4	1,22	2	0,69	1	2,16					12	1,20
Legionelosis	2	4,69	1	4,27	5	3,50	16	4,89	5	1,72	1	2,16					30	2,99
Hepatitis A																	1	0,10
Hepatitis B							2	0,61			1	2,16					2	0,20
Otras Hepatitis víricas																	0	0,00
Paludismo (Malaria)																	0	0,00
Brucelosis																	0	0,00
Triquinosis																	0	0,00
Fiebre tifo-paratífica																	0	0,00
Shigelosis (Disentería)																	0	0,00
Botulismo																	0	0,00
Tétanos																	0	0,00
Tétanos neonatal																	0	0,00
Rubéola congénita																	0	0,00
Sífilis congénita																	0	0,00