

	Casos declarados por Area Sanitaria																ASTURIAS			
	I - Jarrío		II - C. Narcea		III - Avilés		IV - Oviedo		V - Gijón		VI - Arriendas		VII - Mieres		VIII - Langreo		En la semana		Acumulado 2021	
	Casos	Acum	Casos	Acum	Casos	Acum	Casos	Acum	Casos	Acum	Casos	Acum	Casos	Acum	Casos	Acum	Casos	Tasa	Casos	Tasa
Gripe	4	15	3	8	7	51	18	102	3	39	2	26	3	25	4	12	44	4,4	278	27,7
Varicela		5		2		22		1	39		1	27		3		6	3	0,3	113	11,3
O. P. Diarreicos	34	923	8	355	140	4.106	227	7.434	190	4.988	24	1.278	24	1.245	54	1.606	701	70,0	21.935	2.189,0
Sífilis		1		1		17		2	34		2	30		7		7	2	0,2	99	9,9
Inf. gonocócica				1		14			23		7			4		2	0		53	5,3
Sarampión																	0		0	
Rubéola																	0		0	
Parotiditis					1						1						0		2	0,2
Tos ferina																	0		0	
Enf. meningocócica							1	2									1	0,1	2	0,2
Tuberculosis resp.				2		5		17		17		6		5		8	0		60	6,0
Otras tuberculosis						5		4		2		1		1			0		13	1,3
Legionelosis		2		1		5	1	17		5		1	1	1			2	0,2	32	3,2
Hepatitis A											1						0		1	0,1
Hepatitis B								2									0		2	0,2
Otras Hepatitis víricas																	0		0	
Nº declarantes	48		30		113		244		205		45		61		65		811			
Cobertura en A.P.	100,0%	100,0%	100,0%	100,0%	100,0%	100,0%	100,0%	99,8%	100,0%	98,8%	100,0%	99,8%	100,0%	100,0%	100,0%	100,0%	100,0%	100,0%	100,0%	99,6%
Cobertura Población	100,0%	100,0%	100,0%	100,0%	100,0%	100,0%	100,0%	99,8%	100,0%	98,7%	100,0%	99,8%	100,0%	100,0%	100,0%	100,0%	100,0%	100,0%	100,0%	99,5%

Distribución geográfica

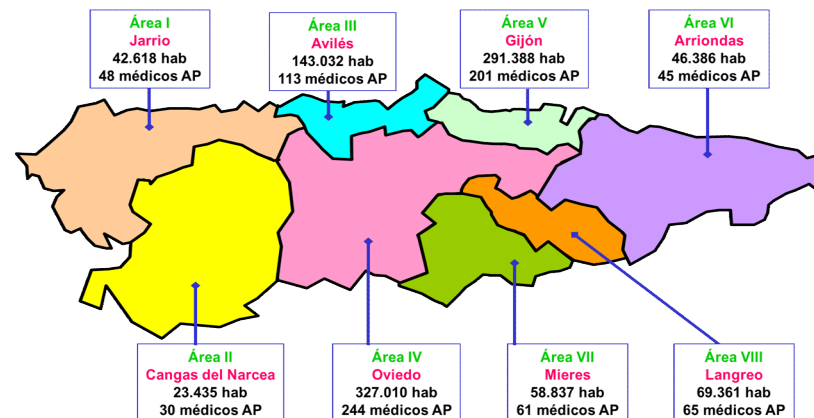
Áreas Sanitarias con mayor incidencia que la media de Asturias

	Area Sanitaria							
	1	2	3	4	5	6	7	8
Gripe								
Varicela								
O. P. Diarreicos								
Sarampión								
Rubéola								
Parotiditis								
Tos ferina								
Enf. meningocócica								
Tuberculosis resp.								
Otras tuberculosis								
Legionelosis								
Hepatitis A								
Hepatitis B								
Otras Hepatitis víricas								

Áreas con más casos de lo esperado si tuvieran la misma tasa que Asturias

Mapa de las Áreas Sanitarias del Principado de Asturias

(Población TSI al inicio de 2021 y nº de médicos declarantes en A.P.)

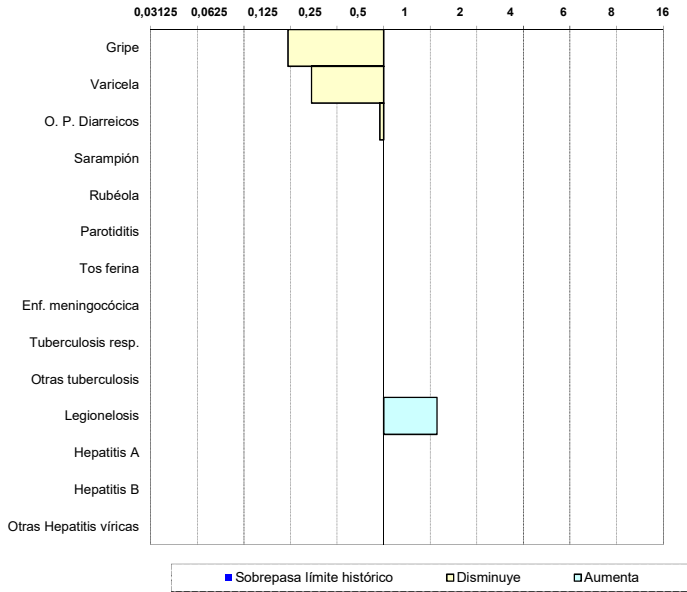


Situación de las E.D.O. en la semana 48/2021

(del 29-noviembre-2021 al 5-diciembre-2021)

Índice Histórico Semanal

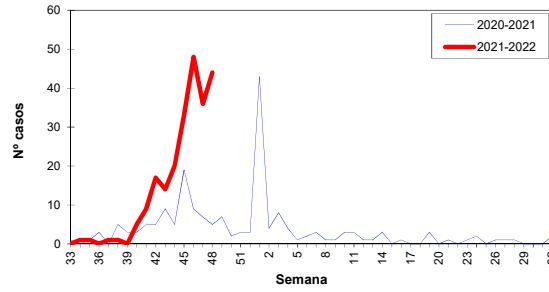
Cociente entre el nº de casos de la semana y la media de los últimos 5 años



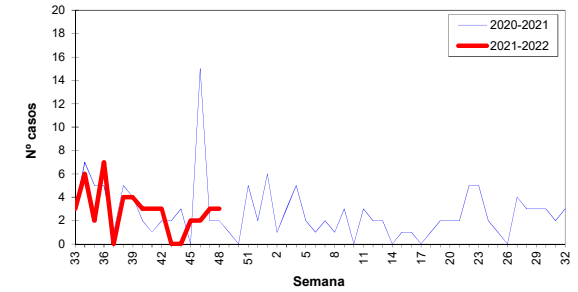
Sistema de Vigilancia Epidemiológica de Asturias

Datos provisionales al cierre de la semana

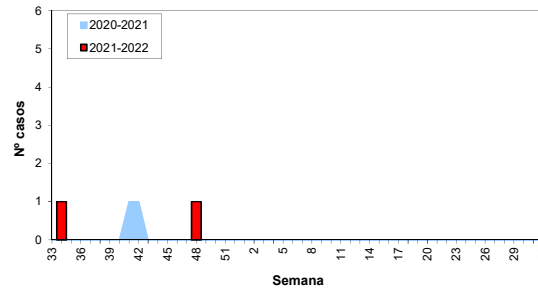
Gripe, temporada 2021-2022



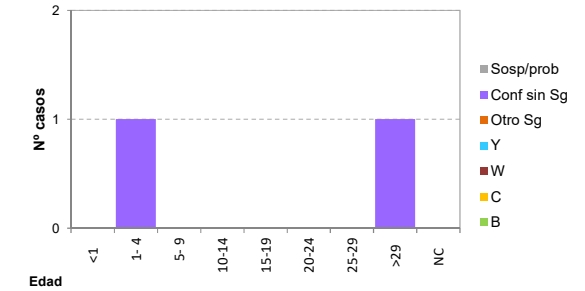
Varicela, temporada 2021-2022



Enf. meningocócica, temporada 2021-2022



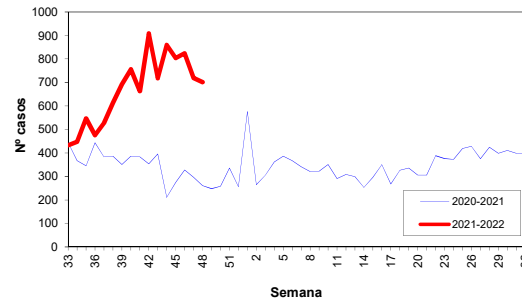
Enf. meningocócica por edad y serogrupo, año 2021



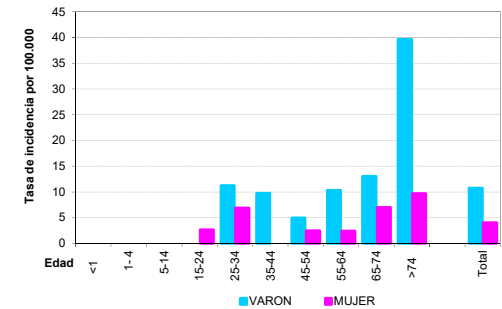
Otras E.D.O. de baja incidencia

	Casos declarados durante el año 2021 por Area Sanitaria								Total
	1	2	3	4	5	6	7	8	
Paludismo (Malaria)									0
Brucelosis									0
Triquinosis									0
Fiebre tifo-paratífica									0
Shigelosis (Disentería)									0
Botulismo									0
Tétanos									0
Tétanos neonatal									0
Rubéola congénita									0
Sífilis congénita									0

Otros Procesos Diarreicos, temporada 2021



Tuberculosis por edad y sexo, año 2021



Situación de las E.D.O. en la semana 48/2021

(del 29-noviembre-2021 al 5-diciembre-2021)

Sistema de Vigilancia Epidemiológica de Asturias

Datos provisionales al cierre de la semana

Casos y Tasas por Área Sanitaria

Semana 48/2021	I - Jarrío		II - C. Narcea		III - Avilés		IV - Oviedo		V - Gijón		VI - Arriondas		VII - Mieres		VIII - Langreo		Asturias	
	Casos	Tasa	Casos	Tasa	Casos	Tasa	Casos	Tasa	Casos	Tasa	Casos	Tasa	Casos	Tasa	Casos	Tasa	Casos	Tasa
Gripe	4	9,39	3	12,80	7	4,89	18	5,50	3	1,03	2	4,31	3	5,10	4	5,77	44	4,39
Varicela							1	0,31	1	0,34			1	1,70			3	0,30
O. P. Diarreicos	34	79,78	8	34,14	140	97,88	227	69,42	190	65,21	24	51,74	24	40,79	54	77,85	701	69,96
Sífilis							2	0,61									2	0,20
Inf. gonocócica																	0	0,00
Sarampión																	0	0,00
Rubéola																	0	0,00
Parotiditis																	0	0,00
Tos ferina																	0	0,00
Enf. meningocócica							1	0,31									1	0,10
Tuberculosis resp.																	0	0,00
Otras tuberculosis																	0	0,00
Legionelosis							1	0,31					1	1,70			2	0,20
Hepatitis A																	0	0,00
Hepatitis B																	0	0,00
Otras Hepatitis víricas																	0	0,00
Paludismo (Malaria)																	0	0,00
Brucelosis																	0	0,00
Triquinosis																	0	0,00
Fiebre tifo-paratífica																	0	0,00
Shigelosis (Disentería)																	0	0,00
Botulismo																	0	0,00
Tétanos																	0	0,00
Tétanos neonatal																	0	0,00
Rubéola congénita																	0	0,00
Sífilis congénita																	0	0,00

Acumulado 2021	I - Jarrío		II - C. Narcea		III - Avilés		IV - Oviedo		V - Gijón		VI - Arriondas		VII - Mieres		VIII - Langreo		Asturias	
	Casos	Tasa	Casos	Tasa	Casos	Tasa	Casos	Tasa	Casos	Tasa	Casos	Tasa	Casos	Tasa	Casos	Tasa	Casos	Tasa
Gripe	15	35,20	8	34,14	51	35,66	102	31,19	39	13,38	26	56,05	25	42,49	12	17,30	278	27,74
Varicela	5	11,73	2	8,53	22	15,38	39	11,93	27	9,27	3	6,47	9	15,30	6	8,65	113	11,28
O. P. Diarreicos	923	2165,75	355	1514,83	4106	2870,69	7434	2273,32	4988	1711,81	1278	2755,14	1245	2116,02	1606	2315,42	21935	2188,98
Sífilis	1	2,35	1	4,27	17	11,89	34	10,40	30	10,30	2	4,31	7	11,90	7	10,09	99	9,88
Inf. gonocócica			1	4,27	14	9,79	23	7,03	7	2,40	4	8,62	2	3,40	2	2,88	53	5,29
Sarampión																	0	0,00
Rubéola																	0	0,00
Parotiditis					1	0,70					1	2,16					2	0,20
Tos ferina																	0	0,00
Enf. meningocócica							2	0,61									2	0,20
Tuberculosis resp.			2	8,53	5	3,50	17	5,20	17	5,83	6	12,93	5	8,50	8	11,53	60	5,99
Otras tuberculosis					5	3,50	4	1,22	2	0,69	1	2,16	1	1,70			13	1,30
Legionelosis	2	4,69	1	4,27	5	3,50	17	5,20	5	1,72	1	2,16	1	1,70			32	3,19
Hepatitis A											1	2,16					1	0,10
Hepatitis B							2	0,61									2	0,20
Otras Hepatitis víricas																	0	0,00
Paludismo (Malaria)																	0	0,00
Brucelosis																	0	0,00
Triquinosis																	0	0,00
Fiebre tifo-paratífica																	0	0,00
Shigelosis (Disentería)																	0	0,00
Botulismo																	0	0,00
Tétanos																	0	0,00
Tétanos neonatal																	0	0,00
Rubéola congénita																	0	0,00
Sífilis congénita																	0	0,00