

	Casos declarados por Area Sanitaria														ASTURIAS					
	I - Jarrío		II - C. Narcea		III - Avilés		IV - Oviedo		V - Gijón		VI - Arriendas		VII - Mieres		VIII - Langreo		En la semana		Acumulado 2021	
	Casos	Acum	Casos	Acum	Casos	Acum	Casos	Acum	Casos	Acum	Casos	Acum	Casos	Acum	Casos	Acum	Casos	Tasa	Casos	Tasa
Gripe		18		11	11	74	8	131	5	50	2	29	5	36		17	31	3,1	366	36,5
Varicela	1	7	1	4		22		48		27		3		9		15	2	0,2	135	13,5
O. P. Diarreicos	23	990	10	391	68	4.376	160	7.946	133	5.390	28	1.356	45	1.338	51	1.731	518	51,7	23.518	2.346,9
Sífilis		1		1		17	4	38		30		2		8		8	5	0,5	105	10,5
Inf. gonocócica				1		15		26		7		4		2		2	0		57	5,7
Sarampión																	0		0	
Rubéola																	0		0	
Parotiditis						1						1					0		2	0,2
Tos ferina																	0		0	
Enf. meningocócica						1		2									0		3	0,3
Tuberculosis resp.				2		4	1	18		17			6		5		1	0,1	60	6,0
Otras tuberculosis						5		5		3			1		1		0		15	1,5
Legionelosis		2		1		5		17		5			1		1		0		32	3,2
Hepatitis A												1					0		1	0,1
Hepatitis B								2									0		2	0,2
Otras Hepatitis víricas								1									0		1	0,1
<b>Nº declarantes</b>	48		30		113		244		205		45		61		65		811			
<b>Cobertura en A.P.</b>	100,0%	100,0%	100,0%	100,0%	100,0%	100,0%	100,0%	99,8%	100,0%	98,9%	100,0%	99,8%	100,0%	100,0%	100,0%	100,0%	100,0%		99,6%	
<b>Cobertura Población</b>	100,0%	100,0%	100,0%	100,0%	100,0%	100,0%	100,0%	99,8%	100,0%	98,8%	100,0%	99,8%	100,0%	100,0%	100,0%	100,0%	100,0%		99,6%	

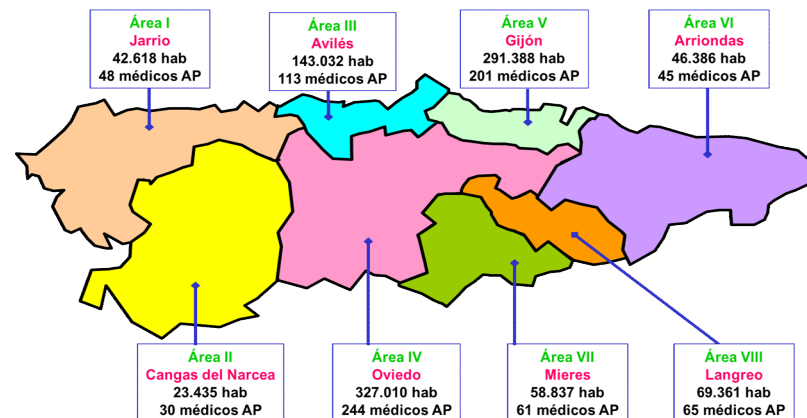
**Distribución geográfica**

Áreas Sanitarias con mayor incidencia que la media de Asturias

	Area Sanitaria							
	1	2	3	4	5	6	7	8
Gripe								
Varicela								
O. P. Diarreicos								
Sarampión								
Rubéola								
Parotiditis								
Tos ferina								
Enf. meningocócica								
Tuberculosis resp.								
Otras tuberculosis								
Legionelosis								
Hepatitis A								
Hepatitis B								
Otras Hepatitis víricas								

■ Áreas con más casos de lo esperado si tuvieran la misma tasa que Asturias

**Mapa de las Áreas Sanitarias del Principado de Asturias**  
(Población TSI al inicio de 2021 y nº de médicos declarantes en A.P.)

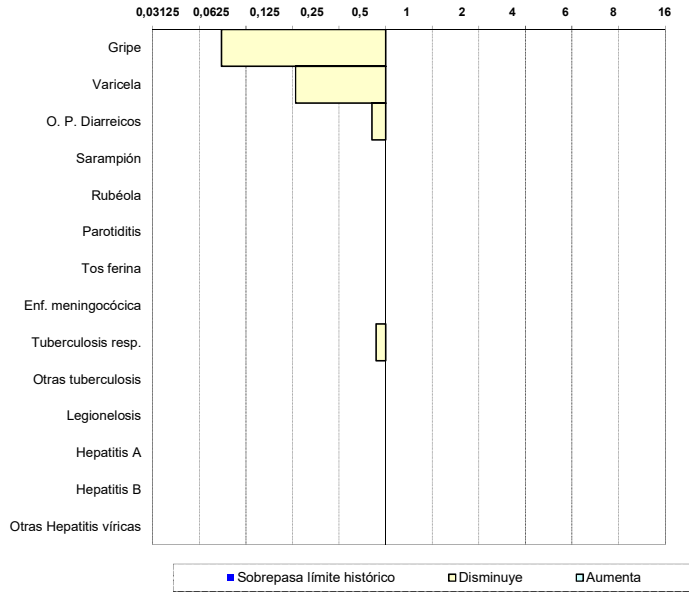


# Situación de las E.D.O. en la semana 51/2021

(del 20-diciembre-2021 al 26-diciembre-2021)

## Índice Histórico Semanal

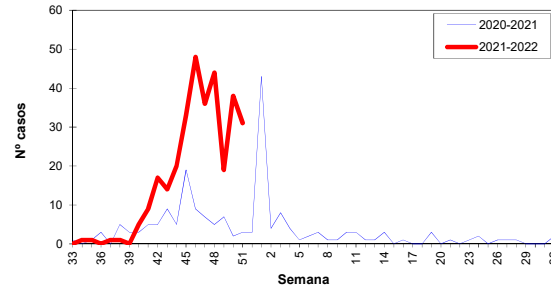
Cociente entre el nº de casos de la semana y la media de los últimos 5 años



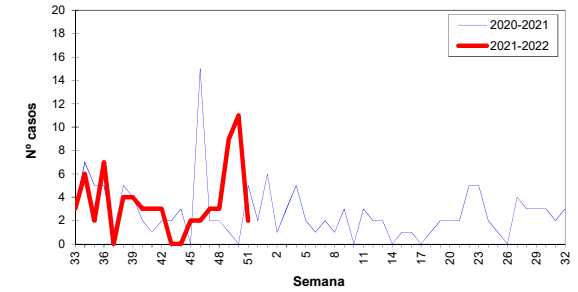
# Sistema de Vigilancia Epidemiológica de Asturias

Datos provisionales al cierre de la semana

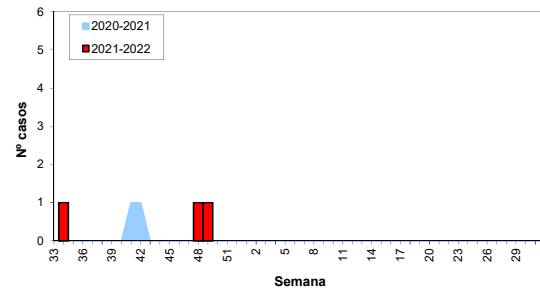
Gripe, temporada 2021-2022



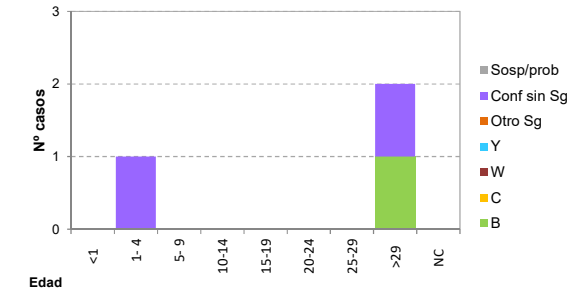
Varicela, temporada 2021-2022



Enf. meningocócica, temporada 2021-2022



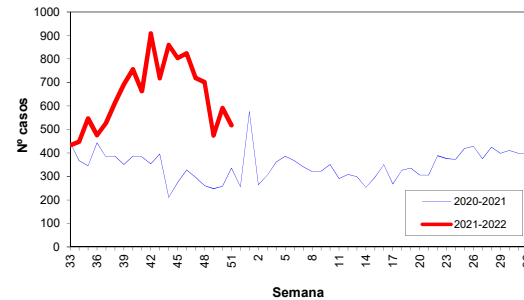
Enf. meningocócica por edad y serogrupo, año 2021



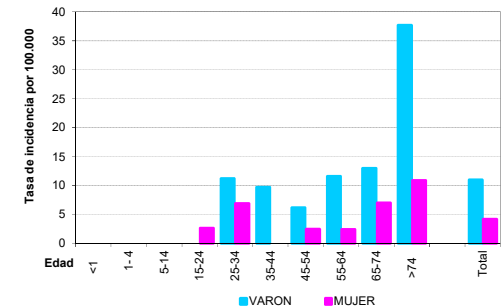
## Otras E.D.O. de baja incidencia

	Casos declarados durante el año 2021 por Area Sanitaria								Total
	1	2	3	4	5	6	7	8	
Paludismo (Malaria)									0
Brucelosis									0
Triquinosis									0
Fiebre tifo-paratífica									0
Shigelosis (Disentería)									0
Botulismo									0
Tétanos									0
Tétanos neonatal									0
Rubéola congénita									0
Sífilis congénita									0

Otros Procesos Diarreicos, temporada 2021



Tuberculosis por edad y sexo, año 2021



# Situación de las E.D.O. en la semana 51/2021

(del 20-diciembre-2021 al 26-diciembre-2021)

# Sistema de Vigilancia Epidemiológica de Asturias

Datos provisionales al cierre de la semana

## Casos y Tasas por Área Sanitaria

Semana 51/2021	I - Jarrío		II - C. Narcea		III - Avilés		IV - Oviedo		V - Gijón		VI - Arriondas		VII - Mieres		VIII - Langreo		Asturias	
	Casos	Tasa	Casos	Tasa	Casos	Tasa	Casos	Tasa	Casos	Tasa	Casos	Tasa	Casos	Tasa	Casos	Tasa	Casos	Tasa
Gripe					11	7,69	8	2,45	5	1,72	2	4,31	5	8,50			31	3,09
Varicela	1	2,35	1	4,27													2	0,20
O. P. Diarreicos	23	53,97	10	42,67	68	47,54	160	48,93	133	45,64	28	60,36	45	76,48	51	73,53	518	51,69
Sífilis							4	1,22					1	1,70			5	0,50
Inf. gonocócica																	0	0,00
Sarampión																	0	0,00
Rubéola																	0	0,00
Parotiditis																	0	0,00
Tos ferina																	0	0,00
Enf. meningocócica																	0	0,00
Tuberculosis resp.							1	0,31									1	0,10
Otras tuberculosis																	0	0,00
Legionelosis																	0	0,00
Hepatitis A																	0	0,00
Hepatitis B																	0	0,00
Otras Hepatitis víricas																	0	0,00
Paludismo (Malaria)																	0	0,00
Brucelosis																	0	0,00
Triquinosis																	0	0,00
Fiebre tifo-paratífica																	0	0,00
Shigelosis (Disentería)																	0	0,00
Botulismo																	0	0,00
Tétanos																	0	0,00
Tétanos neonatal																	0	0,00
Rubéola congénita																	0	0,00
Sífilis congénita																	0	0,00

Acumulado 2021	I - Jarrío		II - C. Narcea		III - Avilés		IV - Oviedo		V - Gijón		VI - Arriondas		VII - Mieres		VIII - Langreo		Asturias	
	Casos	Tasa	Casos	Tasa	Casos	Tasa	Casos	Tasa	Casos	Tasa	Casos	Tasa	Casos	Tasa	Casos	Tasa	Casos	Tasa
Gripe	18	42,24	11	46,94	74	51,74	131	40,06	50	17,16	29	62,52	36	61,19	17	24,51	366	36,52
Varicela	7	16,42	4	17,07	22	15,38	48	14,68	27	9,27	3	6,47	9	15,30	15	21,63	135	13,47
O. P. Diarreicos	990	2322,96	391	1668,44	4376	3059,46	7946	2429,90	5390	1849,77	1356	2923,30	1338	2274,08	1731	2495,64	23518	2346,95
Sífilis	1	2,35	1	4,27	17	11,89	38	11,62	30	10,30	2	4,31	8	13,60	8	11,53	105	10,48
Inf. gonocócica			1	4,27	15	10,49	26	7,95	7	2,40	4	8,62	2	3,40	2	2,88	57	5,69
Sarampión																	0	0,00
Rubéola																	0	0,00
Parotiditis					1	0,70					1	2,16					2	0,20
Tos ferina																	0	0,00
Enf. meningocócica					1	0,70	2	0,61									3	0,30
Tuberculosis resp.			2	8,53	4	2,80	18	5,50	17	5,83	6	12,93	5	8,50	8	11,53	60	5,99
Otras tuberculosis					5	3,50	5	1,53	3	1,03	1	2,16	1	1,70			15	1,50
Legionelosis	2	4,69	1	4,27	5	3,50	17	5,20	5	1,72	1	2,16	1	1,70			32	3,19
Hepatitis A											1	2,16					1	0,10
Hepatitis B							2	0,61									2	0,20
Otras Hepatitis víricas							1	0,31									1	0,10
Paludismo (Malaria)																	0	0,00
Brucelosis																	0	0,00
Triquinosis																	0	0,00
Fiebre tifo-paratífica																	0	0,00
Shigelosis (Disentería)																	0	0,00
Botulismo																	0	0,00
Tétanos																	0	0,00
Tétanos neonatal																	0	0,00
Rubéola congénita																	0	0,00
Sífilis congénita																	0	0,00