

	Casos declarados por Area Sanitaria																ASTURIAS			
	I - Jarrío		II - C. Narcea		III - Avilés		IV - Oviedo		V - Gijón		VI - Arriendas		VII - Mieres		VIII - Langreo		En la semana		Acumulado 2021	
	Casos	Acum	Casos	Acum	Casos	Acum	Casos	Acum	Casos	Acum	Casos	Acum	Casos	Acum	Casos	Acum	Casos	Tasa	Casos	Tasa
Gripe	1	19	1	12	9	83	8	139	1	50	29	3	39	17	22	2,2	388	38,7		
Varicela		7		4		22		48	1	28		3	9	15	1	0,1	136	13,6		
O. P. Diarreicos	21	1.011	2	393	97	4.473	179	8.125	103	5.493	25	1.381	31	1.369	42	1.773	500	49,9	24.018	2.396,8
Sífilis		1		1		17		39		30		2	8	8	1	0,1	106	10,6		
Inf. gonocócica				1		15		26		7		4	2	2	0		57	5,7		
Sarampión															0		0			
Rubéola															0		0			
Parotiditis					1						1				0		2	0,2		
Tos ferina															0		0			
Enf. meningocócica					1		2								0		3	0,3		
Tuberculosis resp.				2		4		18		17		6	5	8	0		60	6,0		
Otras tuberculosis				1		5		5		3		1	1		0		16	1,6		
Legionelosis		2		1		5		17		5		1	1		0		32	3,2		
Hepatitis A											1				0		1	0,1		
Hepatitis B								2							0		2	0,2		
Otras Hepatitis víricas								1							0		1	0,1		
<b>Nº declarantes</b>	48		30		113		244		205		45		61		65		811			
<b>Cobertura en A.P.</b>	100,0%	100,0%	100,0%	100,0%	100,0%	100,0%	100,0%	99,8%	100,0%	98,9%	100,0%	99,8%	100,0%	100,0%	100,0%	100,0%	100,0%		99,6%	
<b>Cobertura Población</b>	100,0%	100,0%	100,0%	100,0%	100,0%	100,0%	100,0%	99,8%	100,0%	98,8%	100,0%	99,8%	100,0%	100,0%	100,0%	100,0%	100,0%		99,6%	

### Distribución geográfica

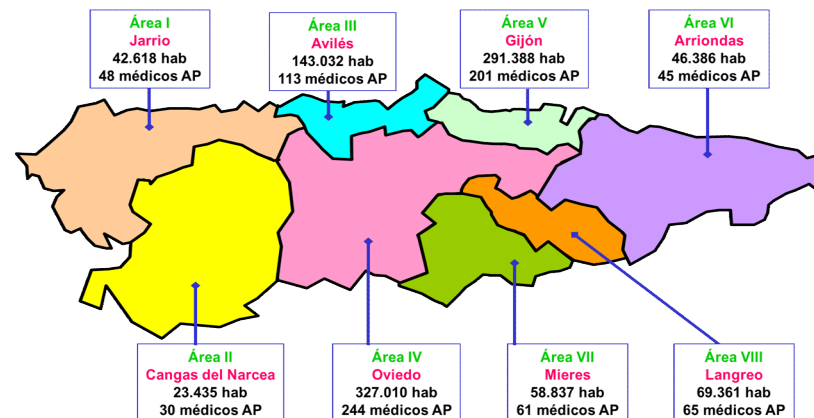
Áreas Sanitarias con mayor incidencia que la media de Asturias

	Area Sanitaria							
	1	2	3	4	5	6	7	8
Gripe			■					
Varicela			■					
O. P. Diarreicos			■					
Sarampión								
Rubéola								
Parotiditis								
Tos ferina								
Enf. meningocócica								
Tuberculosis resp.								
Otras tuberculosis								
Legionelosis								
Hepatitis A								
Hepatitis B								
Otras Hepatitis víricas								

■ Áreas con más casos de lo esperado si tuvieran la misma tasa que Asturias

### Mapa de las Áreas Sanitarias del Principado de Asturias

(Población TSI al inicio de 2021 y nº de médicos declarantes en A.P.)

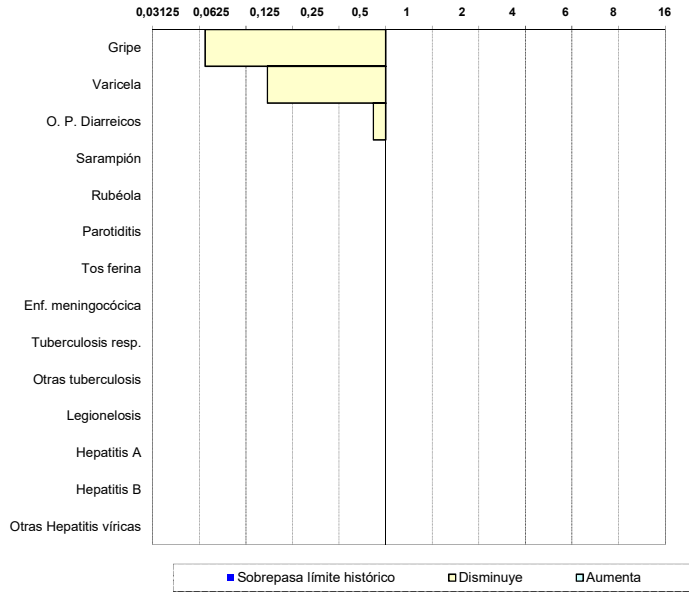


# Situación de las E.D.O. en la semana 52/2021

(del 27-diciembre-2021 al 2-enero-2022)

## Índice Histórico Semanal

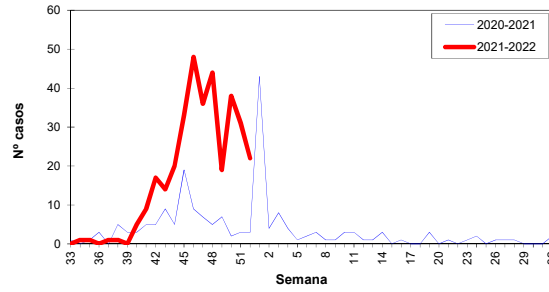
Cociente entre el nº de casos de la semana y la media de los últimos 5 años



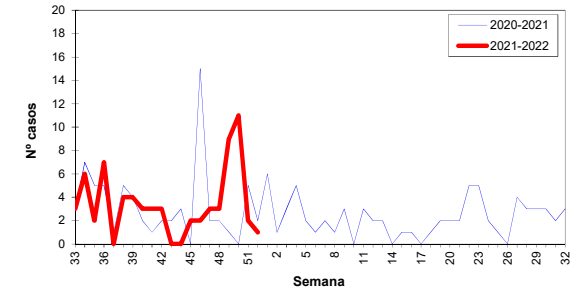
# Sistema de Vigilancia Epidemiológica de Asturias

Datos provisionales al cierre de la semana

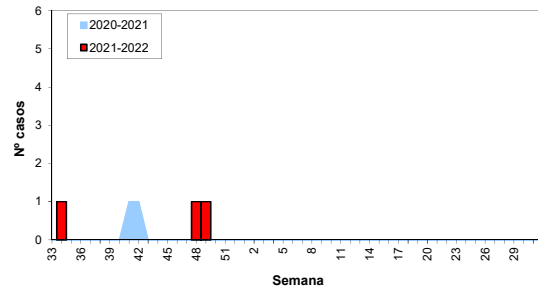
Gripe, temporada 2021-2022



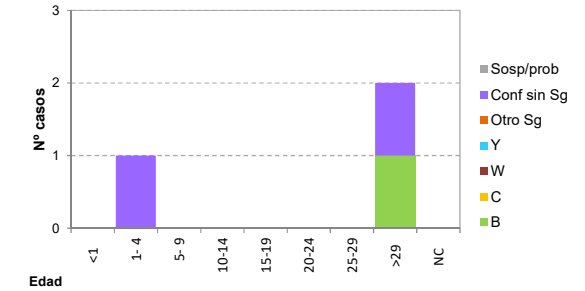
Varicela, temporada 2021-2022



Enf. meningocócica, temporada 2021-2022



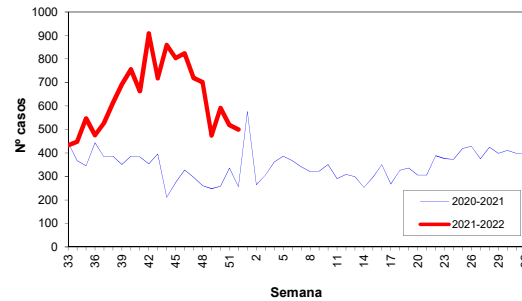
Enf. meningocócica por edad y serogrupo, año 2021



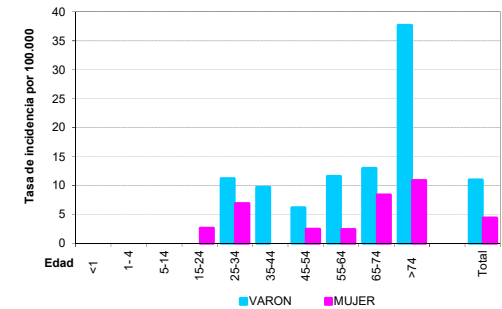
## Otras E.D.O. de baja incidencia

	Casos declarados durante el año 2021 por Area Sanitaria								Total
	1	2	3	4	5	6	7	8	
Paludismo (Malaria)									0
Brucelosis									0
Triquinosis									0
Fiebre tifo-paratífica									0
Shigelosis (Disentería)									0
Botulismo									0
Tétanos									0
Tétanos neonatal									0
Rubéola congénita									0
Sífilis congénita									0

Otros Procesos Diarreicos, temporada 2021



Tuberculosis por edad y sexo, año 2021



# Situación de las E.D.O. en la semana 52/2021

(del 27-diciembre-2021 al 2-enero-2022)

# Sistema de Vigilancia Epidemiológica de Asturias

Datos provisionales al cierre de la semana

## Casos y Tasas por Área Sanitaria

Semana 52/2021	I - Jarrío		II - C. Narcea		III - Avilés		IV - Oviedo		V - Gijón		VI - Arriondas		VII - Mieres		VIII - Langreo		Asturias	
	Casos	Tasa	Casos	Tasa	Casos	Tasa	Casos	Tasa	Casos	Tasa	Casos	Tasa	Casos	Tasa	Casos	Tasa	Casos	Tasa
Gripe	1	2,35	1	4,27	9	6,29	8	2,45					3	5,10			22	2,20
Varicela									1	0,34							1	0,10
O. P. Diarreicos	21	49,27	2	8,53	97	67,82	179	54,74	103	35,35	25	53,90	31	52,69	42	60,55	500	49,90
Sífilis								1	0,31								1	0,10
Inf. gonocócica																	0	0,00
Sarampión																	0	0,00
Rubéola																	0	0,00
Parotiditis																	0	0,00
Tos ferina																	0	0,00
Enf. meningocócica																	0	0,00
Tuberculosis resp.																	0	0,00
Otras tuberculosis																	0	0,00
Legionelosis																	0	0,00
Hepatitis A																	0	0,00
Hepatitis B																	0	0,00
Otras Hepatitis víricas																	0	0,00
Paludismo (Malaria)																	0	0,00
Brucelosis																	0	0,00
Triquinosis																	0	0,00
Fiebre tifo-paratífica																	0	0,00
Shigelosis (Disentería)																	0	0,00
Botulismo																	0	0,00
Tétanos																	0	0,00
Tétanos neonatal																	0	0,00
Rubéola congénita																	0	0,00
Sífilis congénita																	0	0,00

Acumulado 2021	I - Jarrío		II - C. Narcea		III - Avilés		IV - Oviedo		V - Gijón		VI - Arriondas		VII - Mieres		VIII - Langreo		Asturias	
	Casos	Tasa	Casos	Tasa	Casos	Tasa	Casos	Tasa	Casos	Tasa	Casos	Tasa	Casos	Tasa	Casos	Tasa	Casos	Tasa
Gripe	19	44,58	12	51,21	83	58,03	139	42,51	50	17,16	29	62,52	39	66,28	17	24,51	388	38,72
Varicela	7	16,42	4	17,07	22	15,38	48	14,68	28	9,61	3	6,47	9	15,30	15	21,63	136	13,57
O. P. Diarreicos	1011	2372,24	393	1676,98	4473	3127,27	8125	2484,63	5493	1885,12	1381	2977,19	1369	2326,77	1773	2556,19	24018	2396,85
Sífilis	1	2,35	1	4,27	17	11,89	39	11,93	30	10,30	2	4,31	8	13,60	8	11,53	106	10,58
Inf. gonocócica			1	4,27	15	10,49	26	7,95	7	2,40	4	8,62	2	3,40	2	2,88	57	5,69
Sarampión																	0	0,00
Rubéola																	0	0,00
Parotiditis					1	0,70					1	2,16					2	0,20
Tos ferina																	0	0,00
Enf. meningocócica					1	0,70	2	0,61									3	0,30
Tuberculosis resp.			2	8,53	4	2,80	18	5,50	17	5,83	6	12,93	5	8,50	8	11,53	60	5,99
Otras tuberculosis			1	4,27	5	3,50	5	1,53	3	1,03	1	2,16	1	1,70			16	1,60
Legionelosis	2	4,69	1	4,27	5	3,50	17	5,20	5	1,72	1	2,16	1	1,70			32	3,19
Hepatitis A											1	2,16					1	0,10
Hepatitis B							2	0,61									2	0,20
Otras Hepatitis víricas							1	0,31									1	0,10
Paludismo (Malaria)																	0	0,00
Brucelosis																	0	0,00
Triquinosis																	0	0,00
Fiebre tifo-paratífica																	0	0,00
Shigelosis (Disentería)																	0	0,00
Botulismo																	0	0,00
Tétanos																	0	0,00
Tétanos neonatal																	0	0,00
Rubéola congénita																	0	0,00
Sífilis congénita																	0	0,00