

	Casos declarados por Area Sanitaria														ASTURIAS						
	I - Jarrio		II - C. Narcea		III - Avilés		IV - Oviedo		V - Gijón		VI - Arriendas		VII - Mieres		VIII - Langreo		En la semana		Acumulado 2022		
	Casos	Acum	Casos	Acum	Casos	Acum	Casos	Acum	Casos	Acum	Casos	Acum	Casos	Acum	Casos	Tasa	Casos	Tasa			
Gripe		4		1	2	22	6	27	1	14			2		19	2	4	11	1,1	93	9,3
Varicela		1				1		5	1	4								2	0,2	11	1,1
O. P. Diarreicos	12	107	6	48	107	511	167	909	138	631	21	123	18	134	34	228	503	50,3	2.691	269,2	
Sífilis	1	1		1		2	1	8	1	3			1		1		3	0,3	17	1,7	
Inf. gonocócica						5		7		1			1	1			1	0,1	14	1,4	
Sarampión																	0		0		
Rubéola																	0		0		
Parotiditis																	0		0		
Tos ferina																	0		0		
Enf. meningocócica																	0		0		
Tuberculosis resp.							1		1	1						1	0,1	2	0,2		
Otras tuberculosis															1		0		1	0,1	
Legionelosis																	0		0		
Hepatitis A																	0		0		
Hepatitis B																	0		0		
Otras Hepatitis víricas																	0		0		
Nº declarantes	48		30		113		244		206		45		61		65		812				
Cobertura en A.P.	100,0%	100,0%	100,0%	100,0%	100,0%	100,0%	100,0%	100,0%	100,0%	100,0%	100,0%	100,0%	100,0%	100,0%	100,0%	100,0%	100,0%		100,0%		
Cobertura Población	100,0%	100,0%	100,0%	100,0%	100,0%	100,0%	100,0%	100,0%	100,0%	100,0%	100,0%	100,0%	100,0%	100,0%	100,0%	100,0%	100,0%		100,0%		

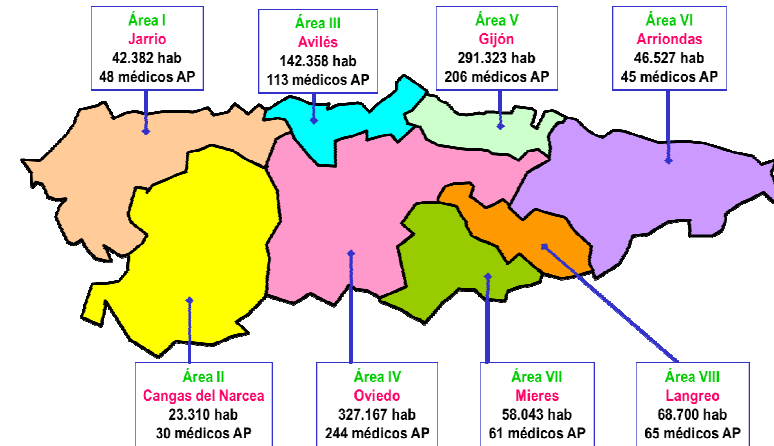
Distribución geográfica

Áreas Sanitarias con mayor incidencia que la media de Asturias

	Area Sanitaria							
	1	2	3	4	5	6	7	8
Gripe								
Varicela								
O. P. Diarreicos								
Sarampión								
Rubéola								
Parotiditis								
Tos ferina								
Enf. meningocócica								
Tuberculosis resp.								
Otras tuberculosis								
Legionelosis								
Hepatitis A								
Hepatitis B								
Otras Hepatitis víricas								

Áreas con más casos de lo esperado si tuvieran la misma tasa que Asturias

Mapa de las Áreas Sanitarias del Principado de Asturias
(Población TSI al inicio de 2022 y nº de médicos declarantes en A.P.)

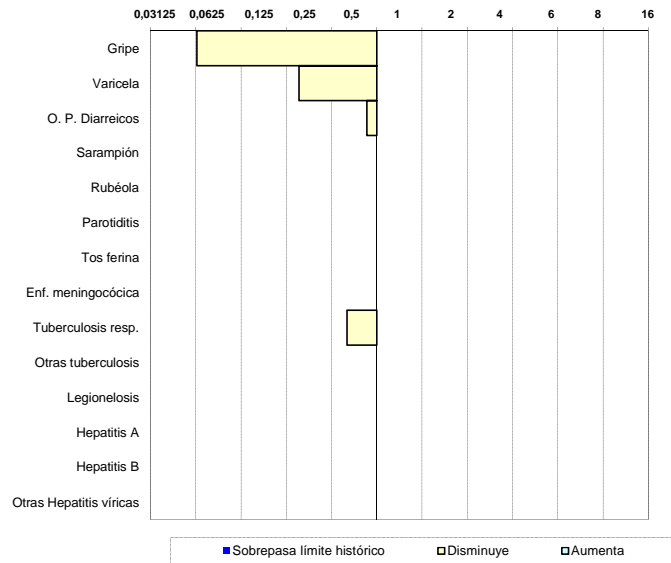


Situación de las E.D.O. en la semana 6/2022

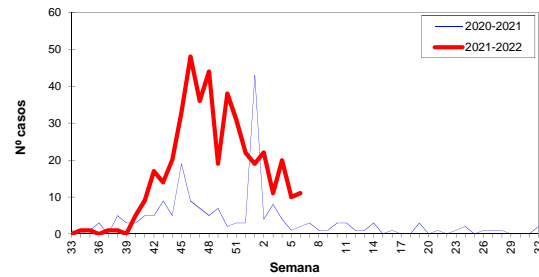
(del 7-febrero-2022 al 13-febrero-2022)

Índice Histórico Semanal

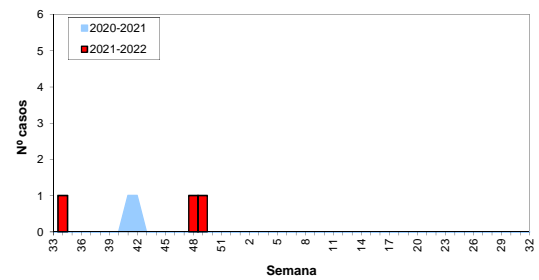
Cociente entre el nº de casos de la semana y la media de los últimos 5 años



Gripe, temporada 2021-2022



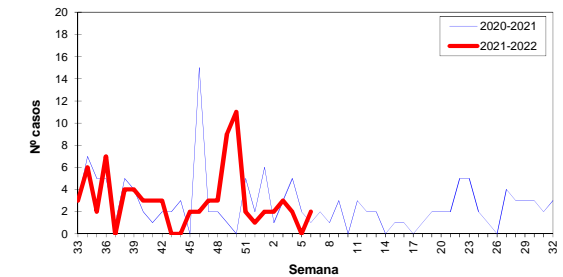
Enf. meningocócica, temporada 2021-2022



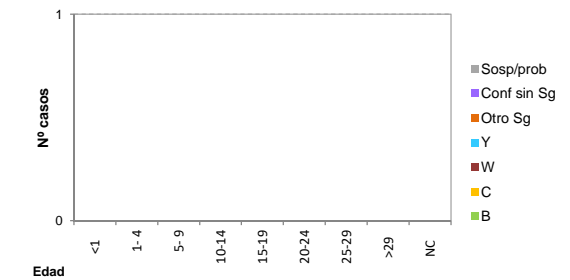
Sistema de Vigilancia Epidemiológica de Asturias

Datos provisionales al cierre de la semana

Varicela, temporada 2021-2022



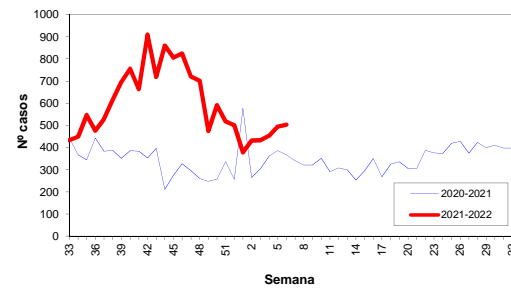
Enf. meningocócica por edad y serogrupo, año 2022



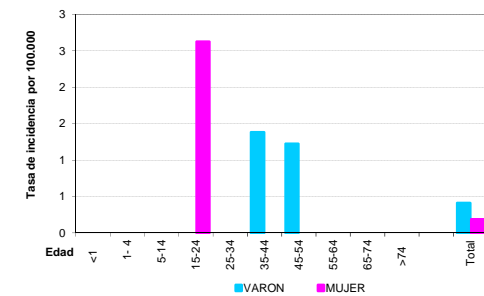
Otras E.D.O. de baja incidencia

	Casos declarados durante el año 2022 por Area Sanitaria								Total
	1	2	3	4	5	6	7	8	
Paludismo (Malaria)									0
Brucelosis									0
Triquinosis									0
Fiebre tifo-paratífica									0
Shigelosis (Disentería)									0
Botulismo									0
Tétanos									0
Tétanos neonatal									0
Rubéola congénita									0
Sífilis congénita									0

Otros Procesos Diarreicos, temporada 2022



Tuberculosis por edad y sexo, año 2022



Situación de las E.D.O. en la semana 6/2022

(del 7-febrero-2022 al 13-febrero-2022)

Sistema de Vigilancia Epidemiológica de Asturias

Datos provisionales al cierre de la semana

Casos y Tasas por Área Sanitaria

Semana 6/2022	I - Jarrío		II - C. Narcea		III - Avilés		IV - Oviedo		V - Gijón		VI - Arriendas		VII - Mieres		VIII - Langreo		Asturias	
	Casos	Tasa	Casos	Tasa	Casos	Tasa	Casos	Tasa	Casos	Tasa	Casos	Tasa	Casos	Tasa	Casos	Tasa	Casos	Tasa
Gripe					2	1,40	6	1,83	1	0,34					2	2,91	11	1,10
Varicela							1	0,31	1	0,34							2	0,20
O. P. Diarreicos	12	28,31	6	25,74	107	75,16	167	51,04	138	47,37	21	45,14	18	31,01	34	49,49	503	50,31
Sífilis	1	2,36					1	0,31	1	0,34							3	0,30
Inf. gonocócica													1	1,72			1	0,10
Sarampión																	0	0,00
Rubéola																	0	0,00
Parotiditis																	0	0,00
Tos ferina																	0	0,00
Enf. meningocócica																	0	0,00
Tuberculosis resp.									1	0,34							1	0,10
Otras tuberculosis																	0	0,00
Legionelosis																	0	0,00
Hepatitis A																	0	0,00
Hepatitis B																	0	0,00
Otras Hepatitis víricas																	0	0,00
Paludismo (Malaria)																	0	0,00
Brucelosis																	0	0,00
Triquinosis																	0	0,00
Fiebre tifo-paratífica																	0	0,00
Shigelosis (Disentería)																	0	0,00
Botulismo																	0	0,00
Tétanos																	0	0,00
Tétanos neonatal																	0	0,00
Rubéola congénita																	0	0,00
Sífilis congénita																	0	0,00

Acumulado 2022	I - Jarrío		II - C. Narcea		III - Avilés		IV - Oviedo		V - Gijón		VI - Arriendas		VII - Mieres		VIII - Langreo		Asturias	
	Casos	Tasa	Casos	Tasa	Casos	Tasa	Casos	Tasa	Casos	Tasa	Casos	Tasa	Casos	Tasa	Casos	Tasa	Casos	Tasa
Gripe	4	9,44	1	4,29	22	15,45	27	8,25	14	4,81	2	4,30	19	32,73	4	5,82	93	9,30
Varicela	1	2,36			1	0,70	5	1,53	4	1,37							11	1,10
O. P. Diarreicos	107	252,47	48	205,92	511	358,95	909	277,84	631	216,60	123	264,36	134	230,86	228	331,88	2691	269,15
Sífilis	1	2,36	1	4,29	2	1,40	8	2,45	3	1,03	1	2,15			1	1,46	17	1,70
Inf. gonocócica					5	3,51	7	2,14	1	0,34			1	1,72			14	1,40
Sarampión																	0	0,00
Rubéola																	0	0,00
Parotiditis																	0	0,00
Tos ferina																	0	0,00
Enf. meningocócica																	0	0,00
Tuberculosis resp.							1	0,31	1	0,34							2	0,20
Otras tuberculosis															1	1,46	1	0,10
Legionelosis																	0	0,00
Hepatitis A																	0	0,00
Hepatitis B																	0	0,00
Otras Hepatitis víricas																	0	0,00
Paludismo (Malaria)																	0	0,00
Brucelosis																	0	0,00
Triquinosis																	0	0,00
Fiebre tifo-paratífica																	0	0,00
Shigelosis (Disentería)																	0	0,00
Botulismo																	0	0,00
Tétanos																	0	0,00
Tétanos neonatal																	0	0,00
Rubéola congénita																	0	0,00
Sífilis congénita																	0	0,00