

	Casos declarados por Area Sanitaria														ASTURIAS					
	I - Jarrio		II - C. Narcea		III - Avilés		IV - Oviedo		V - Gijón		VI - Arriendas		VII - Mieres		VIII - Langreo		En la semana		Acumulado 2022	
	Casos	Acum	Casos	Acum	Casos	Acum	Casos	Acum	Casos	Acum	Casos	Acum	Casos	Acum	Casos	Tasa	Casos	Tasa		
Gripe	1	44	5	107	6	227	22	970	14	490	2	78	6	272	3	157	59	5,9	2.345	234,5
Varicela		1		1		6		19		7		5		4		6	3	0,3	49	4,9
O. P. Diarreicos	21	427	8	133	108	1.888	250	3.797	164	2.800	38	501	44	596	51	863	684	68,4	11.005	1.100,7
Sífilis		1		1		6		33		12		4		1		1	4	0,4	59	5,9
Inf. gonocócica		2				7		53		6				2			6	0,6	70	7,0
Sarampión																	0		0	
Rubéola																	0		0	
Parotiditis									1					1		1	0		3	0,3
Tos ferina																	0		0	
Enf. meningocócica																	0		0	
Tuberculosis resp.					1		2		7				2		2		0		14	1,4
Otras tuberculosis														1		1	0		1	0,1
Legionelosis					2								1				0		3	0,3
Hepatitis A																	0		0	
Hepatitis B													1				0		1	0,1
Otras Hepatitis víricas																	0		0	
<b>Nº declarantes</b>	48		30		113		244		206		45		61		65		812			
<b>Cobertura en A.P.</b>	100,0%	100,0%	100,0%	100,0%	100,0%	100,0%	100,0%	100,0%	100,0%	100,0%	100,0%	100,0%	100,0%	100,0%	100,0%	100,0%	100,0%	100,0%	100,0%	100,0%
<b>Cobertura Población</b>	100,0%	100,0%	100,0%	100,0%	100,0%	100,0%	100,0%	100,0%	100,0%	100,0%	100,0%	100,0%	100,0%	100,0%	100,0%	100,0%	100,0%	100,0%	100,0%	100,0%

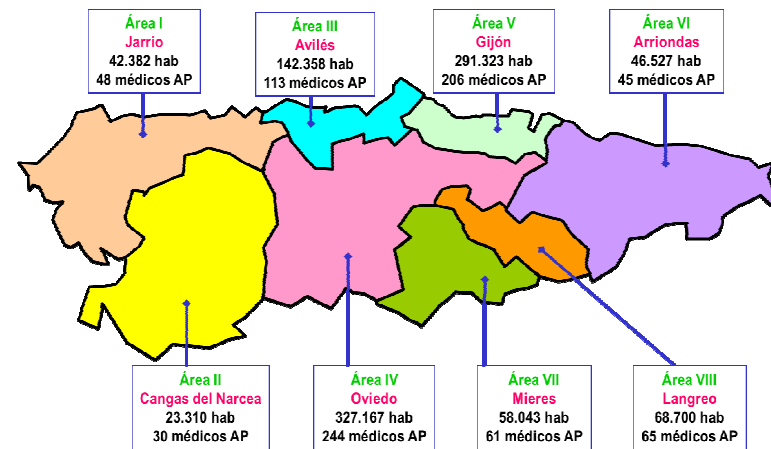
**Distribución geográfica**

Áreas Sanitarias con mayor incidencia que la media de Asturias

	Area Sanitaria							
	1	2	3	4	5	6	7	8
Gripe								
Varicela								
O. P. Diarreicos								
Sarampión								
Rubéola								
Parotiditis								
Tos ferina								
Enf. meningocócica								
Tuberculosis resp.								
Otras tuberculosis								
Legionelosis								
Hepatitis A								
Hepatitis B								
Otras Hepatitis víricas								

Áreas con más casos de lo esperado si tuvieran la misma tasa que Asturias

**Mapa de las Áreas Sanitarias del Principado de Asturias**  
(Población TSI al inicio de 2022 y nº de médicos declarantes en A.P.)

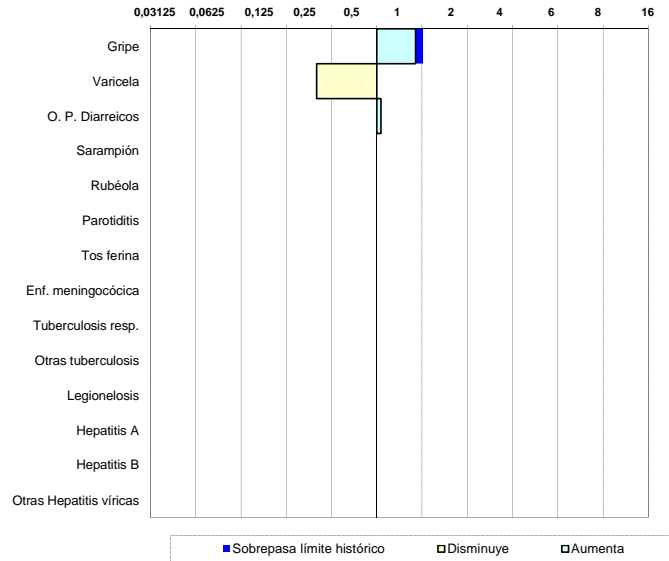


## Situación de las E.D.O. en la semana 19/2022

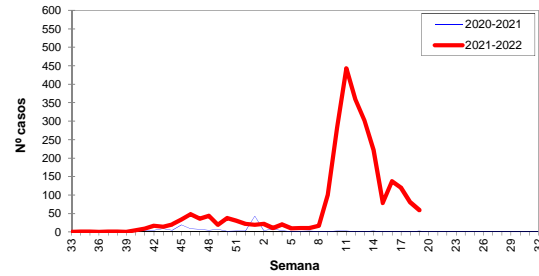
(del 9-mayo-2022 al 15-mayo-2022)

### Índice Histórico Semanal

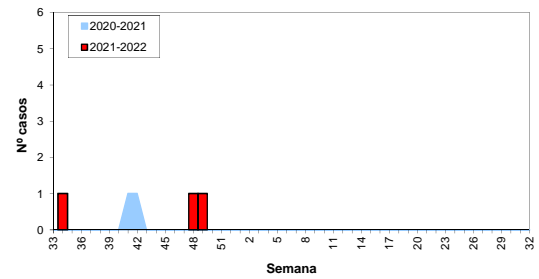
Cociente entre el nº de casos de la semana y la media de los últimos 5 años



### Gripe, temporada 2021-2022



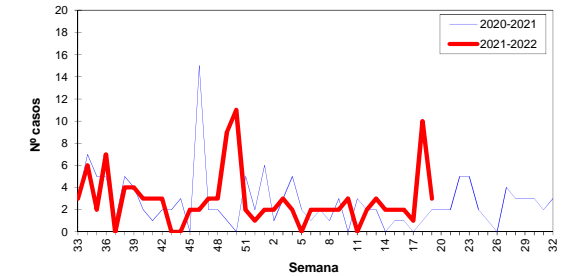
### Enf. meningocócica, temporada 2021-2022



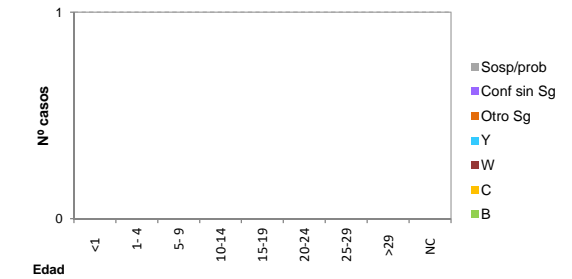
## Sistema de Vigilancia Epidemiológica de Asturias

Datos provisionales al cierre de la semana

### Varicela, temporada 2021-2022



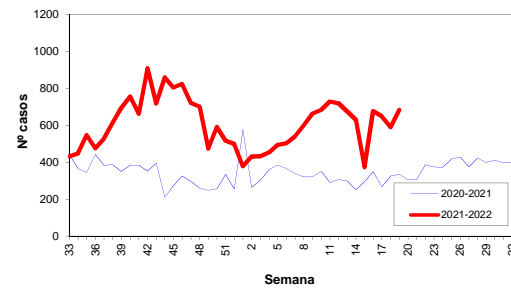
### Enf. meningocócica por edad y serogrupo, año 2022



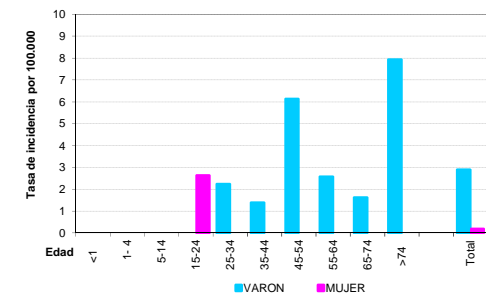
### Otras E.D.O. de baja incidencia

	Casos declarados durante el año 2022 por Area Sanitaria								Total
	1	2	3	4	5	6	7	8	
Paludismo (Malaria)									0
Brucelosis									0
Triquinosis									0
Fiebre tifo-paratífica									0
Shigelosis (Disentería)									0
Botulismo									0
Tétanos									0
Tétanos neonatal									0
Rubéola congénita									0
Sífilis congénita									0

### Otros Procesos Diarreicos, temporada 2022



### Tuberculosis por edad y sexo, año 2022



## Situación de las E.D.O. en la semana 19/2022

(del 9-mayo-2022 al 15-mayo-2022)

## Sistema de Vigilancia Epidemiológica de Asturias

Datos provisionales al cierre de la semana

### Casos y Tasas por Área Sanitaria

Semana 19/2022	I - Jarrío		II - C. Narcea		III - Avilés		IV - Oviedo		V - Gijón		VI - Arriendas		VII - Mieres		VIII - Langreo		Asturias	
	Casos	Tasa	Casos	Tasa	Casos	Tasa	Casos	Tasa	Casos	Tasa	Casos	Tasa	Casos	Tasa	Casos	Tasa	Casos	Tasa
Gripe	1	2,36	5	21,45	6	4,21	22	6,72	14	4,81	2	4,30	6	10,34	3	4,37	59	5,90
Varicela					1	0,70							2	3,45			3	0,30
O. P. Diarreicos	21	49,55	8	34,32	108	75,87	250	76,41	164	56,29	38	81,67	44	75,81	51	74,24	684	68,41
Sífilis							1	0,31	2	0,69			1	1,72			4	0,40
Inf. gonocócica							6	1,83									6	0,60
Sarampión																	0	0,00
Rubéola																	0	0,00
Parotiditis																	0	0,00
Tos ferina																	0	0,00
Enf. meningocócica																	0	0,00
Tuberculosis resp.																	0	0,00
Otras tuberculosis																	0	0,00
Legionelosis																	0	0,00
Hepatitis A																	0	0,00
Hepatitis B																	0	0,00
Otras Hepatitis víricas																	0	0,00
Paludismo (Malaria)																	0	0,00
Brucelosis																	0	0,00
Triquinosis																	0	0,00
Fiebre tifo-paratífica																	0	0,00
Shigelosis (Disentería)																	0	0,00
Botulismo																	0	0,00
Tétanos																	0	0,00
Tétanos neonatal																	0	0,00
Rubéola congénita																	0	0,00
Sífilis congénita																	0	0,00

Acumulado 2022	I - Jarrío		II - C. Narcea		III - Avilés		IV - Oviedo		V - Gijón		VI - Arriendas		VII - Mieres		VIII - Langreo		Asturias	
	Casos	Tasa	Casos	Tasa	Casos	Tasa	Casos	Tasa	Casos	Tasa	Casos	Tasa	Casos	Tasa	Casos	Tasa	Casos	Tasa
Gripe	44	103,82	107	459,03	227	159,46	970	296,48	490	168,20	78	167,64	272	468,62	157	228,53	2345	234,54
Varicela	1	2,36	1	4,29	6	4,21	19	5,81	7	2,40	5	10,75	4	6,89	6	8,73	49	4,90
O. P. Diarreicos	427	1007,50	133	570,57	1888	1326,23	3797	1160,57	2800	961,13	501	1076,79	596	1026,82	863	1256,19	11005	1100,71
Sífilis	1	2,36	1	4,29	6	4,21	33	10,09	12	4,12	4	8,60	1	1,72	1	1,46	59	5,90
Inf. gonocócica	2	4,72			7	4,92	53	16,20	6	2,06			2	3,45			70	7,00
Sarampión																	0	0,00
Rubéola																	0	0,00
Parotiditis									1	0,34			1	1,72	1	1,46	3	0,30
Tos ferina																	0	0,00
Enf. meningocócica																	0	0,00
Tuberculosis resp.					1	0,70	2	0,61	7	2,40			2	3,45	2	2,91	14	1,40
Otras tuberculosis															1	1,46	1	0,10
Legionelosis					2	1,40							1	1,72			3	0,30
Hepatitis A																	0	0,00
Hepatitis B													1	1,72			1	0,10
Otras Hepatitis víricas																	0	0,00
Paludismo (Malaria)																	0	0,00
Brucelosis																	0	0,00
Triquinosis																	0	0,00
Fiebre tifo-paratífica																	0	0,00
Shigelosis (Disentería)																	0	0,00
Botulismo																	0	0,00
Tétanos																	0	0,00
Tétanos neonatal																	0	0,00
Rubéola congénita																	0	0,00
Sífilis congénita																	0	0,00