

	Casos declarados por Area Sanitaria														ASTURIAS					
	I - Jarrío		II - C. Narcea		III - Avilés		IV - Oviedo		V - Gijón		VI - Arriondas		VII - Mieres		VIII - Langreo		En la semana		Acumulado 2022	
	Casos	Acum	Casos	Acum	Casos	Acum	Casos	Acum	Casos	Acum	Casos	Acum	Casos	Acum	Casos	Tasa	Casos	Tasa		
Gripe	1	45	1	108	1	228	20	990	15	505	2	80	7	279	5	162	52	5,2	2.397	239,7
Varicela	1	2			1	7	2	21		7		5		6		6	4	0,4	53	5,3
O. P. Diarreicos	18	445	11	144	90	1.978	227	4.024	131	2.931	32	533	48	644	43	906	600	60,0	11.605	1.160,7
Sífilis		1		1		6		33	1	13		4		1		1	1	0,1	60	6,0
Inf. gonocócica		2				7	1	54		6				2		1	1	0,1	71	7,1
Sarampión																0	0		0	
Rubéola																0	0		0	
Parotiditis									1					1		1	0		3	0,3
Tos ferina																0	0		0	
Enf. meningocócica																0	0		0	
Tuberculosis resp.					1		2		7				2		2	0	0		14	1,4
Otras tuberculosis														1		0	0		1	0,1
Legionelosis					2								1		0	0	0		3	0,3
Hepatitis A									1	1					1	0,1	1	0,1	1	0,1
Hepatitis B													1		1	0	0		2	0,2
Otras Hepatitis víricas															0	0	0		0	
Nº declarantes	48		30		113		244		206		45		61		65		812			
Cobertura en A.P.	100,0%	100,0%	100,0%	100,0%	100,0%	100,0%	100,0%	100,0%	100,0%	100,0%	100,0%	100,0%	100,0%	100,0%	100,0%	100,0%	100,0%	100,0%	100,0%	100,0%
Cobertura Población	100,0%	100,0%	100,0%	100,0%	100,0%	100,0%	100,0%	100,0%	100,0%	100,0%	100,0%	100,0%	100,0%	100,0%	100,0%	100,0%	100,0%	100,0%	100,0%	100,0%

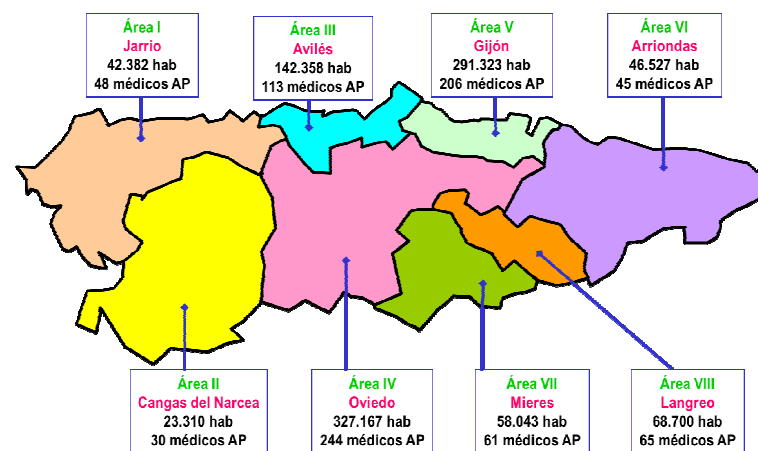
Distribución geográfica

Áreas Sanitarias con mayor incidencia que la media de Asturias

	Area Sanitaria							
	1	2	3	4	5	6	7	8
Gripe								
Varicela								
O. P. Diarreicos								
Sarampión								
Rubéola								
Parotiditis								
Tos ferina								
Enf. meningocócica								
Tuberculosis resp.								
Otras tuberculosis								
Legionelosis								
Hepatitis A								
Hepatitis B								
Otras Hepatitis víricas								

Áreas con más casos de lo esperado si tuvieran la misma tasa que Asturias

Mapa de las Áreas Sanitarias del Principado de Asturias (Población TSI al inicio de 2022 y nº de médicos declarantes en A.P.)

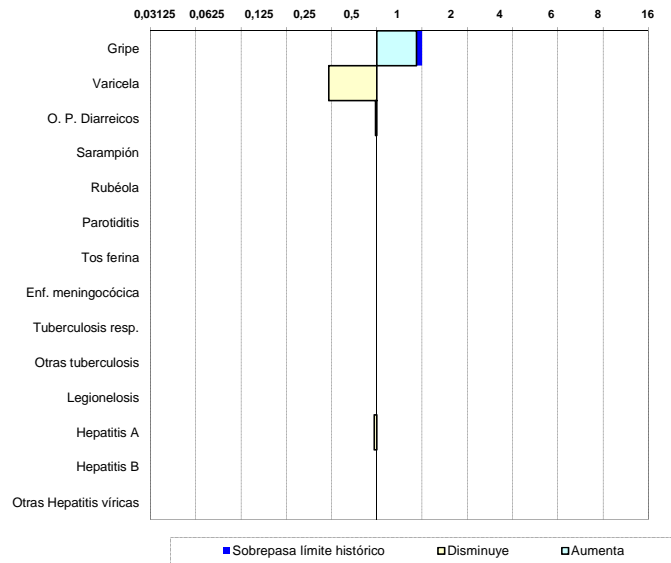


Situación de las E.D.O. en la semana 20/2022

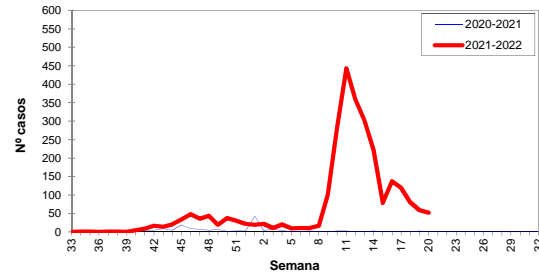
(del 16-mayo-2022 al 22-mayo-2022)

Índice Histórico Semanal

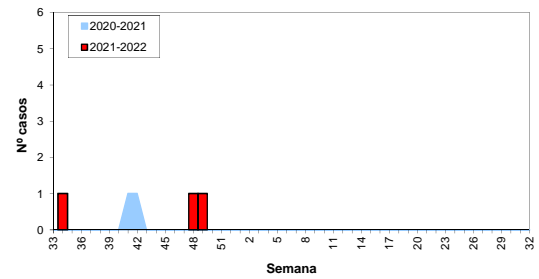
Cociente entre el nº de casos de la semana y la media de los últimos 5 años



Gripe, temporada 2021-2022



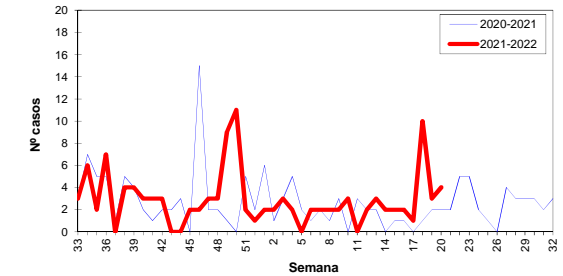
Enf. meningocócica, temporada 2021-2022



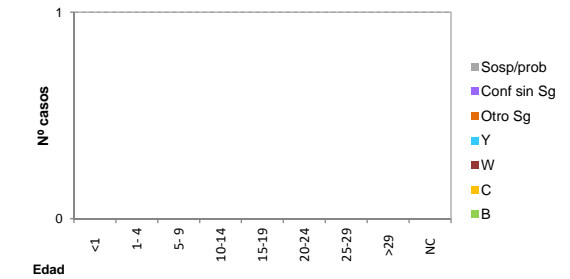
Sistema de Vigilancia Epidemiológica de Asturias

Datos provisionales al cierre de la semana

Varicela, temporada 2021-2022



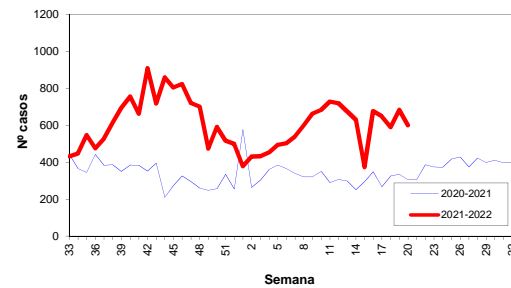
Enf. meningocócica por edad y serogrupo, año 2022



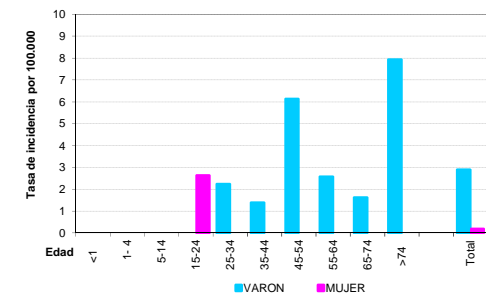
Otras E.D.O. de baja incidencia

	Casos declarados durante el año 2022 por Area Sanitaria								Total
	1	2	3	4	5	6	7	8	
Paludismo (Malaria)									0
Brucelosis									0
Triquinosis									0
Fiebre tifo-paratífica									0
Shigelosis (Disentería)									0
Botulismo									0
Tétanos									0
Tétanos neonatal									0
Rubéola congénita									0
Sífilis congénita									0

Otros Procesos Diarreicos, temporada 2022



Tuberculosis por edad y sexo, año 2022



Situación de las E.D.O. en la semana 20/2022

(del 16-mayo-2022 al 22-mayo-2022)

Sistema de Vigilancia Epidemiológica de Asturias

Datos provisionales al cierre de la semana

Casos y Tasas por Área Sanitaria

Semana 20/2022	I - Jarrío		II - C. Narcea		III - Avilés		IV - Oviedo		V - Gijón		VI - Arriondas		VII - Mieres		VIII - Langreo		Asturias	
	Casos	Tasa	Casos	Tasa	Casos	Tasa	Casos	Tasa	Casos	Tasa	Casos	Tasa	Casos	Tasa	Casos	Tasa	Casos	Tasa
Gripe	1	2,36	1	4,29	1	0,70	20	6,11	15	5,15	2	4,30	7	12,06	5	7,28	52	5,20
Varicela	1	2,36			1	0,70	2	0,61									4	0,40
O. P. Diarreicos	18	42,47	11	47,19	90	63,22	227	69,38	131	44,97	32	68,78	48	82,70	43	62,59	600	60,01
Sífilis									1	0,34							1	0,10
Inf. gonocócica							1	0,31									1	0,10
Sarampión																	0	0,00
Rubéola																	0	0,00
Parotiditis																	0	0,00
Tos ferina																	0	0,00
Enf. meningocócica																	0	0,00
Tuberculosis resp.																	0	0,00
Otras tuberculosis																	0	0,00
Legionelosis																	0	0,00
Hepatitis A									1	0,34							1	0,10
Hepatitis B																	0	0,00
Otras Hepatitis víricas																	0	0,00
Paludismo (Malaria)																	0	0,00
Brucelosis																	0	0,00
Triquinosis																	0	0,00
Fiebre tifo-paratífica																	0	0,00
Shigelosis (Disentería)																	0	0,00
Botulismo																	0	0,00
Tétanos																	0	0,00
Tétanos neonatal																	0	0,00
Rubéola congénita																	0	0,00
Sífilis congénita																	0	0,00

Acumulado 2022	I - Jarrío		II - C. Narcea		III - Avilés		IV - Oviedo		V - Gijón		VI - Arriondas		VII - Mieres		VIII - Langreo		Asturias	
	Casos	Tasa	Casos	Tasa	Casos	Tasa	Casos	Tasa	Casos	Tasa	Casos	Tasa	Casos	Tasa	Casos	Tasa	Casos	Tasa
Gripe	45	106,18	108	463,32	228	160,16	990	302,60	505	173,35	80	171,94	279	480,68	162	235,81	2397	239,75
Varicela	2	4,72	1	4,29	7	4,92	21	6,42	7	2,40	5	10,75	4	6,89	6	8,73	53	5,30
O. P. Diarreicos	445	1049,97	144	617,76	1978	1389,45	4024	1229,95	2931	1006,10	533	1145,57	644	1109,52	906	1318,78	11605	1160,72
Sífilis	1	2,36	1	4,29	6	4,21	33	10,09	13	4,46	4	8,60	1	1,72	1	1,46	60	6,00
Inf. gonocócica	2	4,72			7	4,92	54	16,51	6	2,06			2	3,45			71	7,10
Sarampión																	0	0,00
Rubéola																	0	0,00
Parotiditis									1	0,34			1	1,72	1	1,46	3	0,30
Tos ferina																	0	0,00
Enf. meningocócica																	0	0,00
Tuberculosis resp.					1	0,70	2	0,61	7	2,40			2	3,45	2	2,91	14	1,40
Otras tuberculosis															1	1,46	1	0,10
Legionelosis					2	1,40							1	1,72			3	0,30
Hepatitis A									1	0,34							1	0,10
Hepatitis B													1	1,72	1	1,46	2	0,20
Otras Hepatitis víricas																	0	0,00
Paludismo (Malaria)																	0	0,00
Brucelosis																	0	0,00
Triquinosis																	0	0,00
Fiebre tifo-paratífica																	0	0,00
Shigelosis (Disentería)																	0	0,00
Botulismo																	0	0,00
Tétanos																	0	0,00
Tétanos neonatal																	0	0,00
Rubéola congénita																	0	0,00
Sífilis congénita																	0	0,00