

	Casos declarados por Area Sanitaria														ASTURIAS					
	I - Jarrio		II - C. Narcea		III - Avilés		IV - Oviedo		V - Gijón		VI - Arriondas		VII - Mieres		VIII - Langreo		En la semana		Acumulado 2022	
	Casos	Acum	Casos	Acum	Casos	Acum	Casos	Acum	Casos	Acum	Casos	Acum	Casos	Acum	Casos	Tasa	Casos	Tasa		
Gripe		57	1	118		233	3	1.058	1	539		84	1	303		166	6	0,6	2.558	255,8
Varicela		2		4		12		22		10		6		4		7	1	0,1	67	6,7
O. P. Diarreicos	21	641	17	238	124	2.933	156	5.451	155	4.093	71	841	35	968	54	1.376	633	63,3	16.541	1.654,4
Sífilis		1		1		9		35	3	22		5		4		1	4	0,4	78	7,8
Inf. gonocócica	1	3		1		10		62		6		1		2		2	3	0,3	87	8,7
Sarampión																	0		0	
Rubéola																	0		0	
Parotiditis										1						1	0		3	0,3
Tos ferina																	0		0	
Enf. meningocócica																	0		0	
Tuberculosis resp.						1		5		7						2	0		17	1,7
Otras tuberculosis																1	0		1	0,1
Legionelosis						4		6		2						2	0		14	1,4
Hepatitis A										1							0		1	0,1
Hepatitis B								1								2	0		4	0,4
Otras Hepatitis víricas						1										1	0		2	0,2
Nº declarantes	48		30		113		244		206		45		61		65		812			
Cobertura en A.P.	100,0%	100,0%	100,0%	100,0%	100,0%	100,0%	100,0%	100,0%	100,0%	100,0%	100,0%	100,0%	100,0%	100,0%	100,0%	100,0%	100,0%	100,0%	100,0%	100,0%
Cobertura Población	100,0%	100,0%	100,0%	100,0%	100,0%	100,0%	100,0%	100,0%	100,0%	100,0%	100,0%	100,0%	100,0%	100,0%	100,0%	100,0%	100,0%	100,0%	100,0%	100,0%

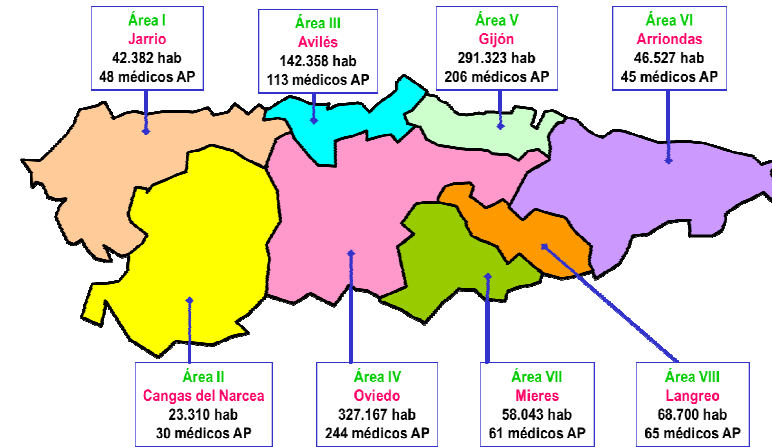
Distribución geográfica

Áreas Sanitarias con mayor incidencia que la media de Asturias

	Area Sanitaria							
	1	2	3	4	5	6	7	8
Gripe								
Varicela								
O. P. Diarreicos								
Sarampión								
Rubéola								
Parotiditis								
Tos ferina								
Enf. meningocócica								
Tuberculosis resp.								
Otras tuberculosis								
Legionelosis								
Hepatitis A								
Hepatitis B								
Otras Hepatitis víricas								

Áreas con más casos de lo esperado si tuvieran la misma tasa que Asturias

Mapa de las Áreas Sanitarias del Principado de Asturias
(Población TSI al inicio de 2022 y nº de médicos declarantes en A.P.)

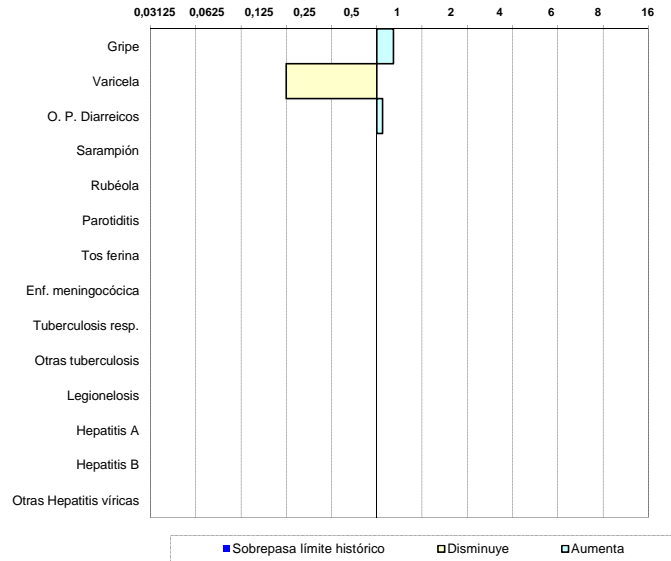


Situación de las E.D.O. en la semana 28/2022

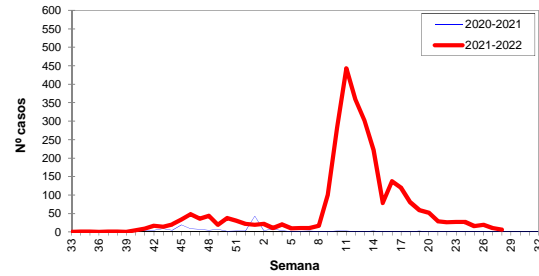
(del 11-julio-2022 al 17-julio-2022)

Índice Histórico Semanal

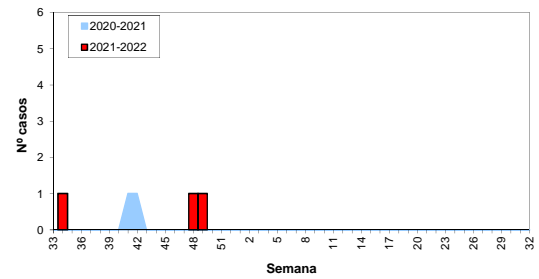
Cociente entre el nº de casos de la semana y la media de los últimos 5 años



Gripe, temporada 2021-2022



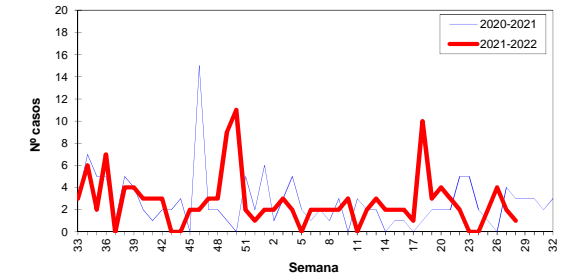
Enf. meningocócica, temporada 2021-2022



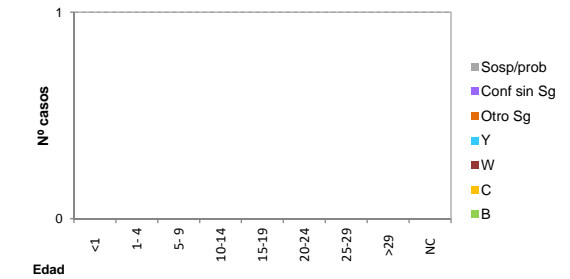
Sistema de Vigilancia Epidemiológica de Asturias

Datos provisionales al cierre de la semana

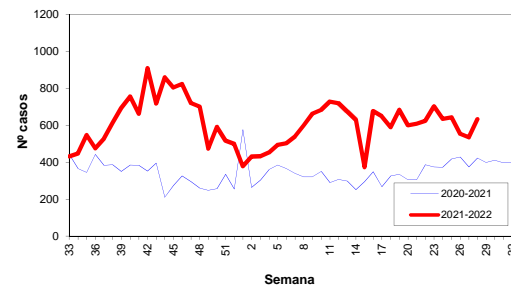
Varicela, temporada 2021-2022



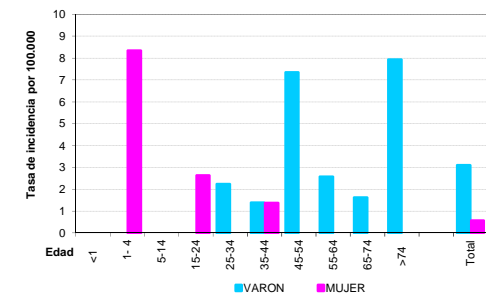
Enf. meningocócica por edad y serogrupo, año 2022



Otros Procesos Diarreicos, temporada 2022



Tuberculosis por edad y sexo, año 2022



Otras E.D.O. de baja incidencia	Casos declarados durante el año 2022 por Area Sanitaria								Total
	1	2	3	4	5	6	7	8	
Paludismo (Malaria)				1					1
Brucelosis									0
Triquinosis									0
Fiebre tifo-paratífica									0
Shigelosis (Disentería)									0
Botulismo									0
Tétanos									0
Tétanos neonatal									0
Rubéola congénita									0
Sífilis congénita									0

Situación de las E.D.O. en la semana 28/2022

(del 11-julio-2022 al 17-julio-2022)

Sistema de Vigilancia Epidemiológica de Asturias

Datos provisionales al cierre de la semana

Casos y Tasas por Área Sanitaria

Semana 28/2022	I - Jarrío		II - C. Narcea		III - Avilés		IV - Oviedo		V - Gijón		VI - Arriendas		VII - Mieres		VIII - Langreo		Asturias	
	Casos	Tasa	Casos	Tasa	Casos	Tasa	Casos	Tasa	Casos	Tasa	Casos	Tasa	Casos	Tasa	Casos	Tasa	Casos	Tasa
Gripe			1	4,29			3	0,92	1	0,34			1	1,72			6	0,60
Varicela					1	0,70											1	0,10
O. P. Diarreicos	21	49,55	17	72,93	124	87,10	156	47,68	155	53,21	71	152,60	35	60,30	54	78,60	633	63,31
Sífilis					1	0,70			3	1,03							4	0,40
Inf. gonocócica	1	2,36			1	0,70									1	1,46	3	0,30
Sarampión																	0	0,00
Rubéola																	0	0,00
Parotiditis																	0	0,00
Tos ferina																	0	0,00
Enf. meningocócica																	0	0,00
Tuberculosis resp.																	0	0,00
Otras tuberculosis																	0	0,00
Legionelosis																	0	0,00
Hepatitis A																	0	0,00
Hepatitis B																	0	0,00
Otras Hepatitis víricas																	0	0,00
Paludismo (Malaria)																	0	0,00
Brucelosis																	0	0,00
Triquinosis															1,00		0	0,00
Fiebre tifo-paratífica																	0	0,00
Shigelosis (Disentería)																	0	0,00
Botulismo																	0	0,00
Tétanos																	0	0,00
Tétanos neonatal																	0	0,00
Rubéola congénita																	0	0,00
Sífilis congénita																	0	0,00

Acumulado 2022	I - Jarrío		II - C. Narcea		III - Avilés		IV - Oviedo		V - Gijón		VI - Arriendas		VII - Mieres		VIII - Langreo		Asturias	
	Casos	Tasa	Casos	Tasa	Casos	Tasa	Casos	Tasa	Casos	Tasa	Casos	Tasa	Casos	Tasa	Casos	Tasa	Casos	Tasa
Gripe	57	134,49	118	506,22	233	163,67	1058	323,38	539	185,02	84	180,54	303	522,03	166	241,63	2558	255,85
Varicela	2	4,72	4	17,16	12	8,43	22	6,72	10	3,43	6	12,90	4	6,89	7	10,19	67	6,70
O. P. Diarreicos	641	1512,43	238	1021,02	2933	2060,30	5451	1666,12	4093	1404,97	841	1807,55	968	1667,73	1376	2002,91	16541	1654,41
Sífilis	1	2,36	1	4,29	9	6,32	35	10,70	22	7,55	5	10,75	4	6,89	1	1,46	78	7,80
Inf. gonocócica	3	7,08	1	4,29	10	7,02	62	18,95	6	2,06	1	2,15	2	3,45	2	2,91	87	8,70
Sarampión																	0	0,00
Rubéola																	0	0,00
Parotiditis									1	0,34			1	1,72	1	1,46	3	0,30
Tos ferina																	0	0,00
Enf. meningocócica																	0	0,00
Tuberculosis resp.					1	0,70	5	1,53	7	2,40			2	3,45	2	2,91	17	1,70
Otras tuberculosis															1	1,46	1	0,10
Legionelosis					4	2,81	6	1,83	2	0,69			2	3,45			14	1,40
Hepatitis A									1	0,34							1	0,10
Hepatitis B							1	0,31					2	3,45	1	1,46	4	0,40
Otras Hepatitis víricas					1	0,70									1	1,46	2	0,20
Paludismo (Malaria)							1	0,31									1	0,10
Brucelosis																	0	0,00
Triquinosis																	0	0,00
Fiebre tifo-paratífica																	0	0,00
Shigelosis (Disentería)																	0	0,00
Botulismo																	0	0,00
Tétanos																	0	0,00
Tétanos neonatal																	0	0,00
Rubéola congénita																	0	0,00
Sífilis congénita																	0	0,00