

	Casos declarados por Area Sanitaria														ASTURIAS					
	I - Jarrio		II - C. Narcea		III - Avilés		IV - Oviedo		V - Gijón		VI - Arriendas		VII - Mieres		VIII - Langreo		En la semana		Acumulado 2022	
	Casos	Acum	Casos	Acum	Casos	Acum	Casos	Acum	Casos	Acum	Casos	Acum	Casos	Acum	Casos	Tasa	Casos	Tasa		
Gripe	57		118		233		2	1.060	1	540	84	1	304	1	167	5	0,5	2.563	256,3	
Varicela	2		5		12			22	1	11	6		4		7	2	0,2	69	6,9	
O. P. Diarreicos	41	682	16	254	116	3.049	224	5.675	157	4.250	94	635	44	1.012	50	1.426	742	74,2	17.283	1.728,6
Sífilis	1		1		9		3	38	1	23	5		4		1		4	0,4	82	8,2
Inf. gonocócica	3		1		10		1	63		6	1		2		2		1	0,1	88	8,8
Sarampión																	0		0	
Rubéola																	0		0	
Parotiditis									1				1		1		0		3	0,3
Tos ferina																	0		0	
Enf. meningocócica					1												0		1	0,1
Tuberculosis resp.					1		5		1	10			2		2		1	0,1	20	2,0
Otras tuberculosis									1	1					1		1	0,1	2	0,2
Legionelosis					4		6			3			2				0		15	1,5
Hepatitis A										1							0		1	0,1
Hepatitis B							1						2				0		4	0,4
Otras Hepatitis víricas					1										1		0		2	0,2
Nº declarantes	48		30		113		244		206		45		61		65		812			
Cobertura en A.P.	100,0%	100,0%	100,0%	100,0%	100,0%	100,0%	100,0%	100,0%	100,0%	100,0%	100,0%	100,0%	100,0%	100,0%	100,0%	100,0%	100,0%			100,0%
Cobertura Población	100,0%	100,0%	100,0%	100,0%	100,0%	100,0%	100,0%	100,0%	100,0%	100,0%	100,0%	100,0%	100,0%	100,0%	100,0%	100,0%	100,0%			100,0%

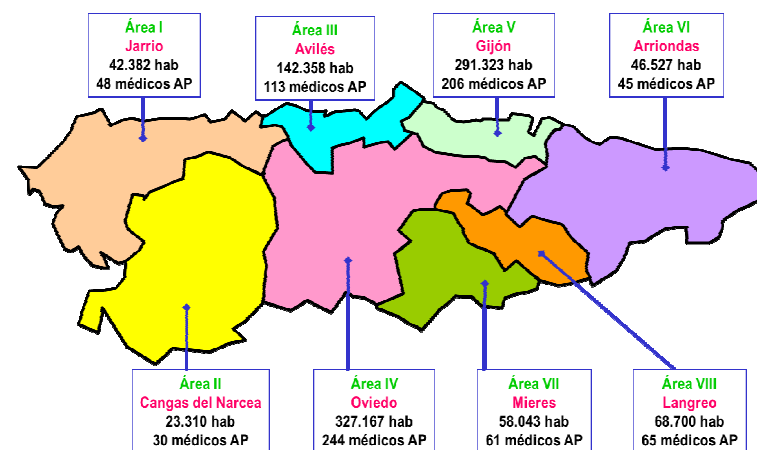
Distribución geográfica

Áreas Sanitarias con mayor incidencia que la media de Asturias

	Area Sanitaria							
	1	2	3	4	5	6	7	8
Gripe								
Varicela								
O. P. Diarreicos								
Sarampión								
Rubéola								
Parotiditis								
Tos ferina								
Enf. meningocócica								
Tuberculosis resp.								
Otras tuberculosis								
Legionelosis								
Hepatitis A								
Hepatitis B								
Otras Hepatitis víricas								

Áreas con más casos de lo esperado si tuvieran la misma tasa que Asturias

Mapa de las Áreas Sanitarias del Principado de Asturias (Población TSI al inicio de 2022 y nº de médicos declarantes en A.P.)

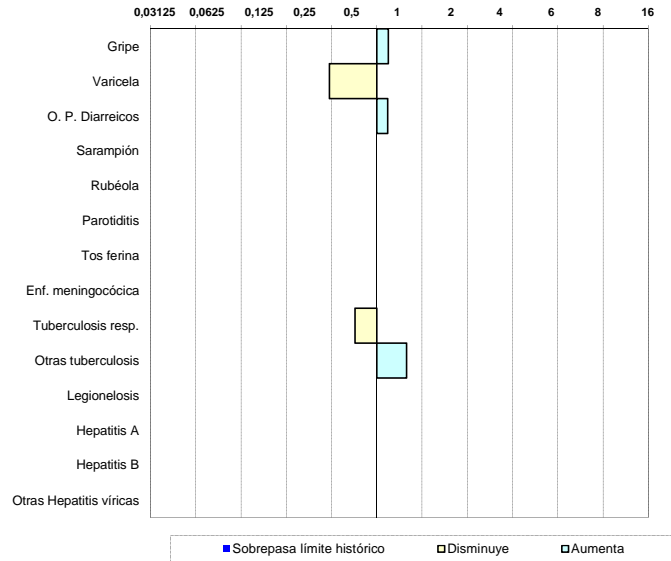


Situación de las E.D.O. en la semana 29/2022

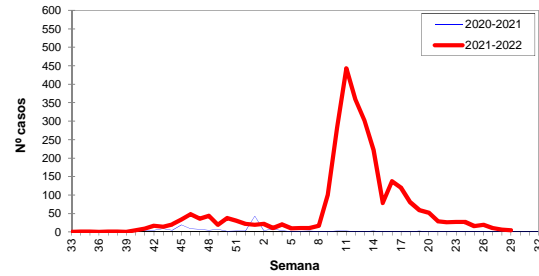
(del 18-julio-2022 al 24-julio-2022)

Índice Histórico Semanal

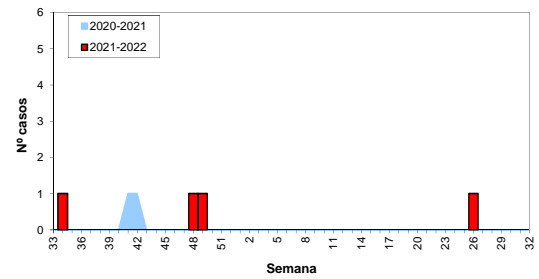
Cociente entre el nº de casos de la semana y la media de los últimos 5 años



Gripe, temporada 2021-2022



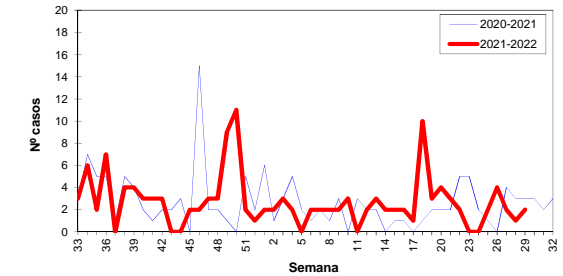
Enf. meningocócica, temporada 2021-2022



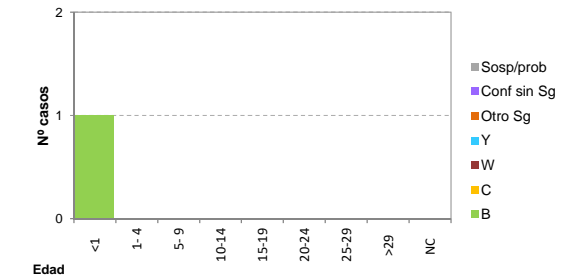
Sistema de Vigilancia Epidemiológica de Asturias

Datos provisionales al cierre de la semana

Varicela, temporada 2021-2022



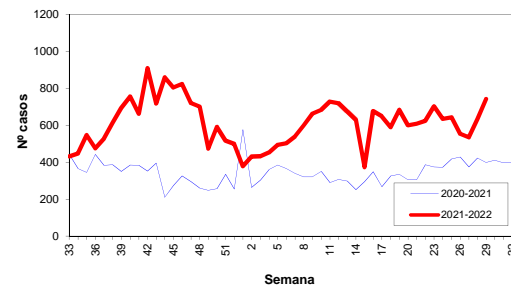
Enf. meningocócica por edad y serogrupo, año 2022



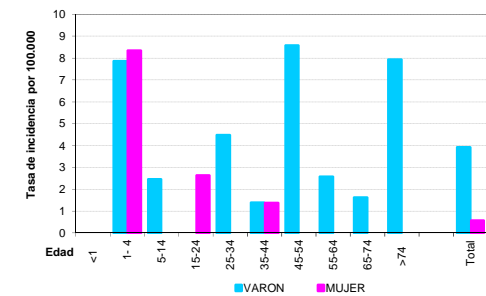
Otras E.D.O. de baja incidencia

	Casos declarados durante el año 2022 por Area Sanitaria								Total
	1	2	3	4	5	6	7	8	
Paludismo (Malaria)				1					1
Brucelosis									0
Triquinosis									0
Fiebre tifo-paratífica									0
Shigelosis (Disentería)				1					1
Botulismo									0
Tétanos									0
Tétanos neonatal									0
Rubéola congénita									0
Sífilis congénita									0

Otros Procesos Diarreicos, temporada 2022



Tuberculosis por edad y sexo, año 2022



Situación de las E.D.O. en la semana 29/2022

(del 18-julio-2022 al 24-julio-2022)

Sistema de Vigilancia Epidemiológica de Asturias

Datos provisionales al cierre de la semana

Casos y Tasas por Área Sanitaria

Semana 29/2022	I - Jarrío		II - C. Narcea		III - Avilés		IV - Oviedo		V - Gijón		VI - Arriendas		VII - Mieres		VIII - Langreo		Asturias	
	Casos	Tasa	Casos	Tasa	Casos	Tasa	Casos	Tasa	Casos	Tasa	Casos	Tasa	Casos	Tasa	Casos	Tasa	Casos	Tasa
Gripe							2	0,61	1	0,34			1	1,72	1	1,46	5	0,50
Varicela			1	4,29					1	0,34							2	0,20
O. P. Diarreicos	41	96,74	16	68,64	116	81,48	224	68,47	157	53,89	94	202,03	44	75,81	50	72,78	742	74,21
Sífilis							3	0,92	1	0,34							4	0,40
Inf. gonocócica							1	0,31									1	0,10
Sarampión																	0	0,00
Rubéola																	0	0,00
Parotiditis																	0	0,00
Tos ferina																	0	0,00
Enf. meningocócica																	0	0,00
Tuberculosis resp.									1	0,34							1	0,10
Otras tuberculosis									1	0,34							1	0,10
Legionelosis																	0	0,00
Hepatitis A																	0	0,00
Hepatitis B																	0	0,00
Otras Hepatitis víricas																	0	0,00
Paludismo (Malaria)																	0	0,00
Brucelosis																	0	0,00
Triquinosis															1,00		0	0,00
Fiebre tifo-paratífica																	0	0,00
Shigelosis (Disentería)																	0	0,00
Botulismo																	0	0,00
Tétanos																	0	0,00
Tétanos neonatal																	0	0,00
Rubéola congénita																	0	0,00
Sífilis congénita																	0	0,00

Acumulado 2022	I - Jarrío		II - C. Narcea		III - Avilés		IV - Oviedo		V - Gijón		VI - Arriendas		VII - Mieres		VIII - Langreo		Asturias	
	Casos	Tasa	Casos	Tasa	Casos	Tasa	Casos	Tasa	Casos	Tasa	Casos	Tasa	Casos	Tasa	Casos	Tasa	Casos	Tasa
Gripe	57	134,49	118	506,22	233	163,67	1060	323,99	540	185,36	84	180,54	304	523,75	167	243,09	2563	256,35
Varicela	2	4,72	5	21,45	12	8,43	22	6,72	11	3,78	6	12,90	4	6,89	7	10,19	69	6,90
O. P. Diarreicos	682	1609,17	254	1089,66	3049	2141,78	5675	1734,59	4250	1458,86	935	2009,59	1012	1743,53	1426	2075,69	17283	1728,63
Sífilis	1	2,36	1	4,29	9	6,32	38	11,61	23	7,90	5	10,75	4	6,89	1	1,46	82	8,20
Inf. gonocócica	3	7,08	1	4,29	10	7,02	63	19,26	6	2,06	1	2,15	2	3,45	2	2,91	88	8,80
Sarampión																	0	0,00
Rubéola																	0	0,00
Parotiditis									1	0,34			1	1,72	1	1,46	3	0,30
Tos ferina																	0	0,00
Enf. meningocócica					1	0,70											1	0,10
Tuberculosis resp.					1	0,70	5	1,53	10	3,43			2	3,45	2	2,91	20	2,00
Otras tuberculosis									1	0,34					1	1,46	2	0,20
Legionelosis					4	2,81	6	1,83	3	1,03			2	3,45			15	1,50
Hepatitis A									1	0,34							1	0,10
Hepatitis B							1	0,31					2	3,45	1	1,46	4	0,40
Otras Hepatitis víricas					1	0,70									1	1,46	2	0,20
Paludismo (Malaria)							1	0,31									1	0,10
Brucelosis																	0	0,00
Triquinosis																	0	0,00
Fiebre tifo-paratífica																	0	0,00
Shigelosis (Disentería)							1	0,31									1	0,10
Botulismo																	0	0,00
Tétanos																	0	0,00
Tétanos neonatal																	0	0,00
Rubéola congénita																	0	0,00
Sífilis congénita																	0	0,00