

	Casos declarados por Area Sanitaria														ASTURIAS					
	I - Jarrío		II - C. Narcea		III - Avilés		IV - Oviedo		V - Gijón		VI - Arriendas		VII - Mieres		VIII - Langreo		En la semana		Acumulado 2022	
	Casos	Acum	Casos	Acum	Casos	Acum	Casos	Acum	Casos	Acum	Casos	Acum	Casos	Acum	Casos	Acum	Casos	Tasa	Casos	Tasa
Gripe		57		118		233	3	1.063	5	545		84		304		167	8	0,8	2.571	257,1
Varicela		2		5		12	1	23		11		6		4	1	8	2	0,2	71	7,1
O. P. Diarreicos	55	737	8	262	104	3.153	278	5.953	173	4.423	59	994	47	1.059	60	1.486	784	78,4	18.067	1.807,0
Sífilis	1	2		1		9	2	40	1	24		5		4		1	4	0,4	86	8,6
Inf. gonocócica		3		1	1	11	4	67		6	1	2	2	4		2	8	0,8	96	9,6
Sarampión																	0		0	
Rubéola																	0		0	
Parotiditis										1					1		0		3	0,3
Tos ferina																	0		0	
Enf. meningocócica						1											0		1	0,1
Tuberculosis resp.						1		5	2	12				2	1	4	3	0,3	24	2,4
Otras tuberculosis										1					1		0		2	0,2
Legionelosis						4		6		3				2			0		15	1,5
Hepatitis A										1							0		1	0,1
Hepatitis B								1						2		1	0		4	0,4
Otras Hepatitis víricas						1	1	1								1	0,1	3	0,3	
<b>Nº declarantes</b>	48		30		113		244		206		45		61		65		812			
<b>Cobertura en A.P.</b>	100,0%	100,0%	100,0%	100,0%	100,0%	100,0%	100,0%	100,0%	100,0%	100,0%	100,0%	100,0%	100,0%	100,0%	100,0%	100,0%	100,0%	100,0%	100,0%	100,0%
<b>Cobertura Población</b>	100,0%	100,0%	100,0%	100,0%	100,0%	100,0%	100,0%	100,0%	100,0%	100,0%	100,0%	100,0%	100,0%	100,0%	100,0%	100,0%	100,0%	100,0%	100,0%	100,0%

### Distribución geográfica

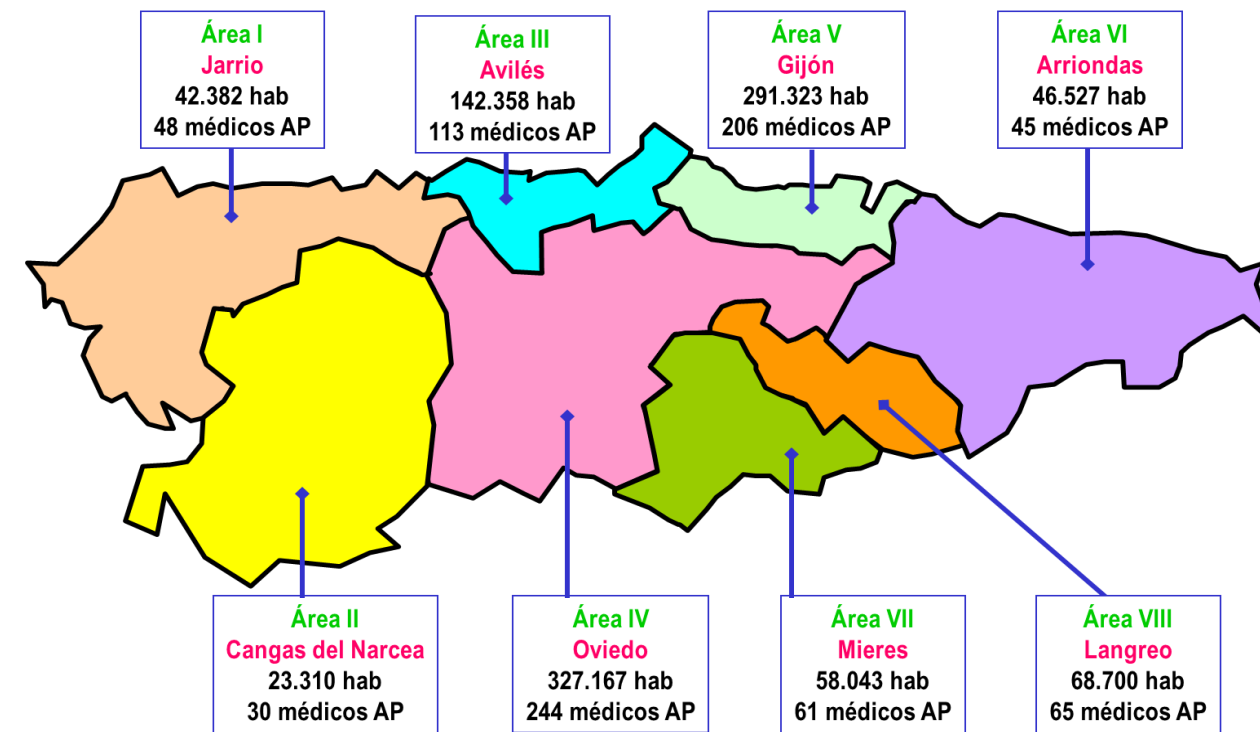
Áreas Sanitarias con mayor incidencia que la media de Asturias

	Area Sanitaria							
	1	2	3	4	5	6	7	8
Gripe								
Varicela								
O. P. Diarreicos								
Sarampión								
Rubéola								
Parotiditis								
Tos ferina								
Enf. meningocócica								
Tuberculosis resp.								
Otras tuberculosis								
Legionelosis								
Hepatitis A								
Hepatitis B								
Otras Hepatitis víricas								

Áreas con más casos de lo esperado si tuvieran la misma tasa que Asturias

### Mapa de las Áreas Sanitarias del Principado de Asturias

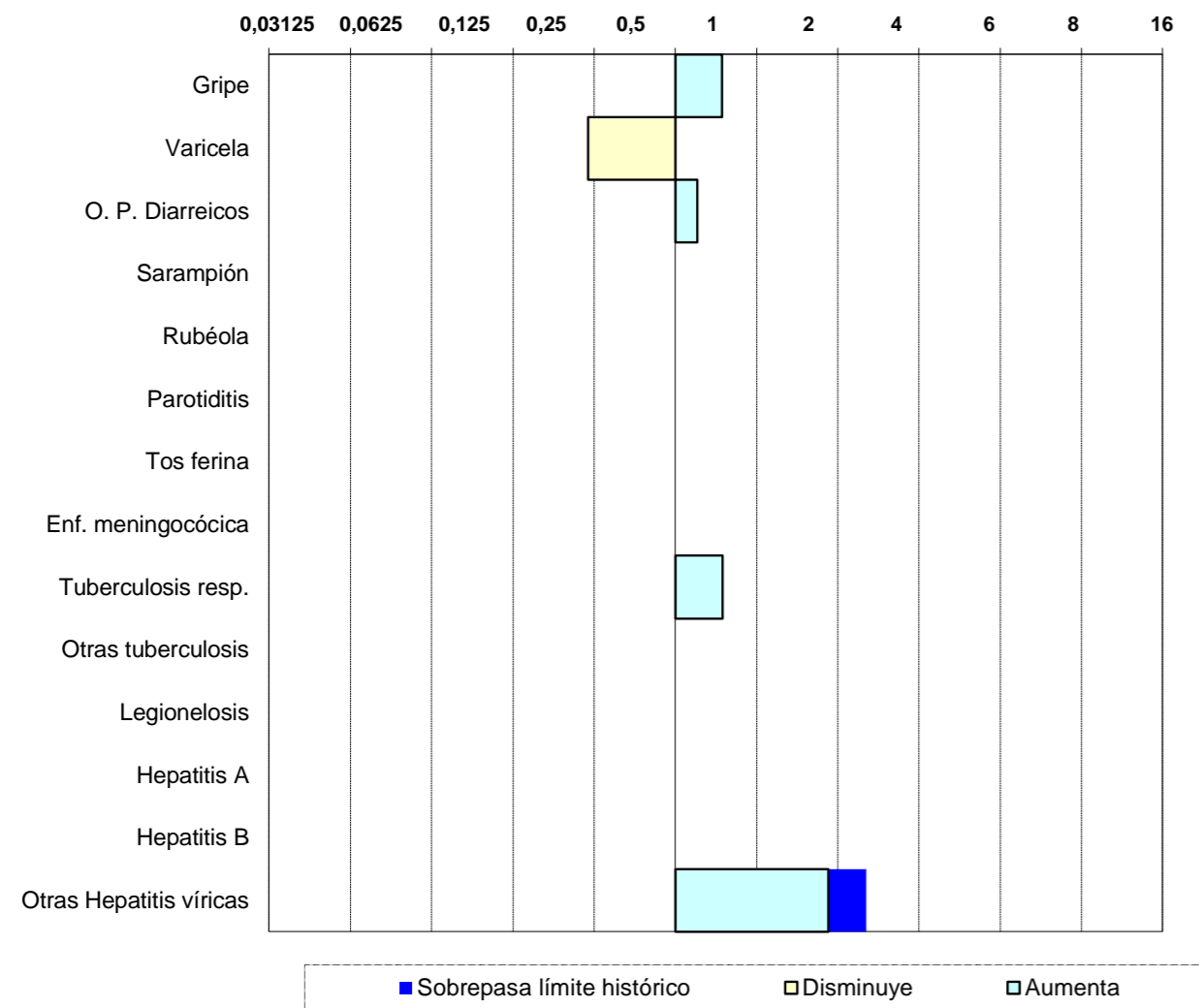
(Población TSI al inicio de 2022 y nº de médicos declarantes en A.P.)



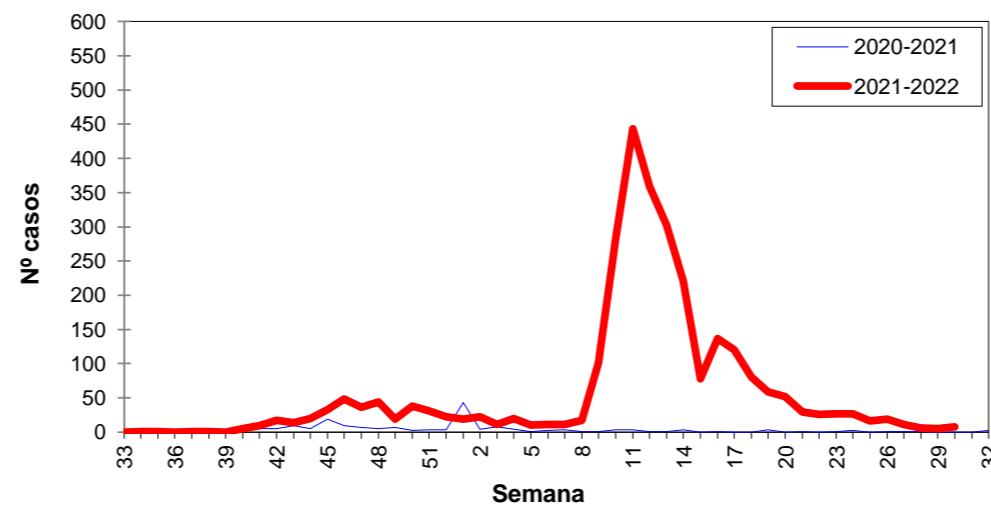
## Situación de las E.D.O. en la semana 30/2022 (del 25-julio-2022 al 31-julio-2022)

### Índice Histórico Semanal

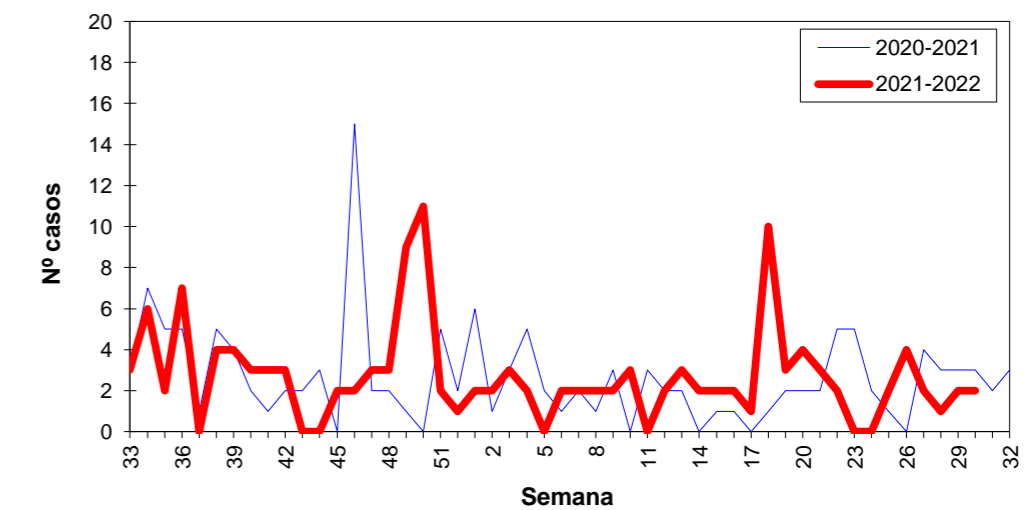
Cociente entre el nº de casos de la semana y la media de los últimos 5 años



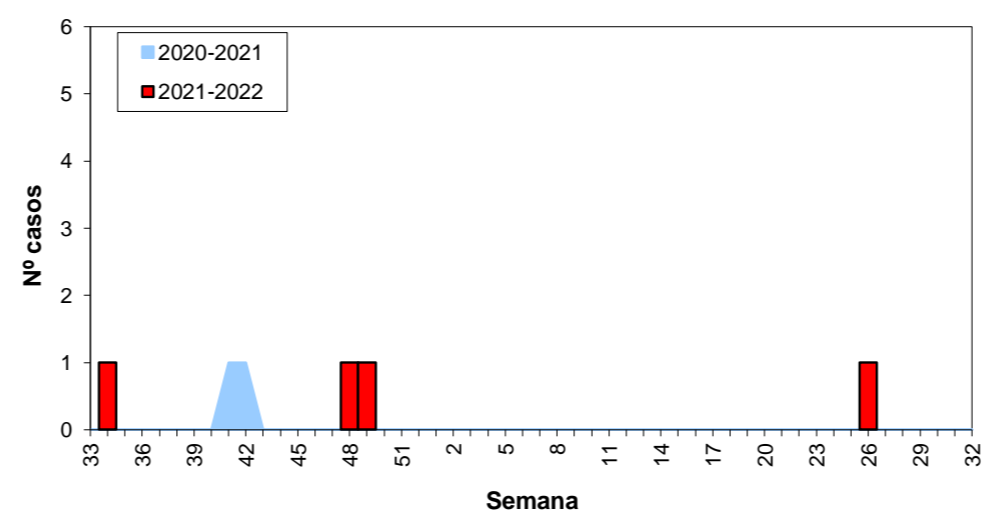
### Gripe, temporada 2021-2022



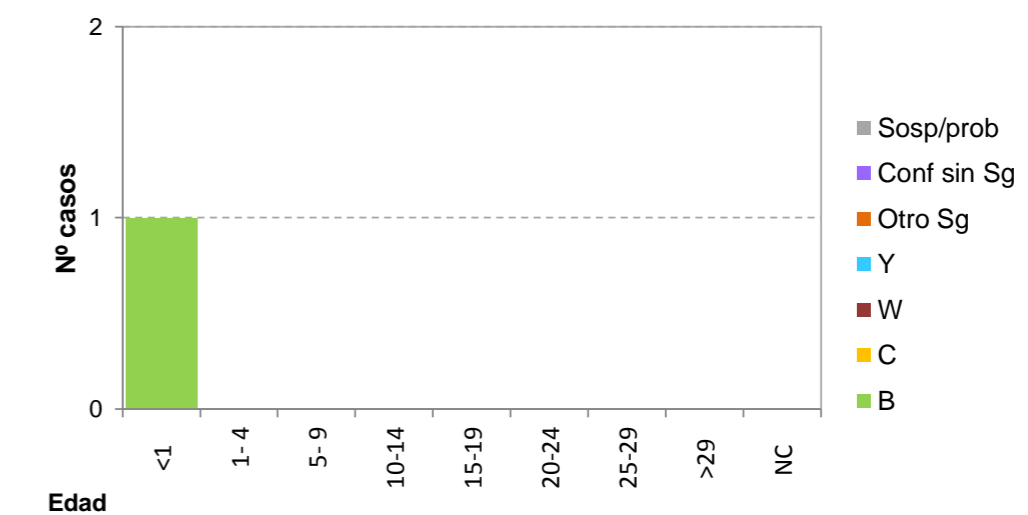
### Varicela, temporada 2021-2022



### Enf. meningocócica, temporada 2021-2022



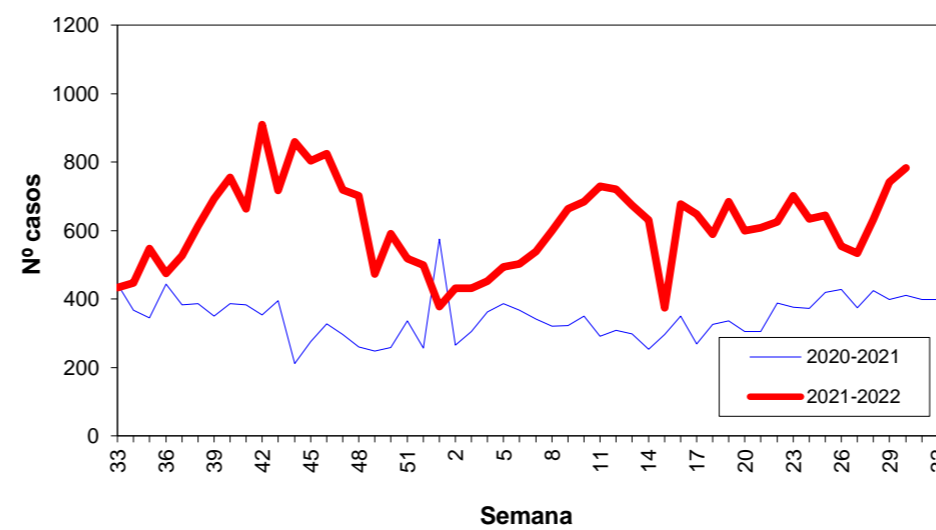
### Enf. meningocócica por edad y serogrupo, año 2022



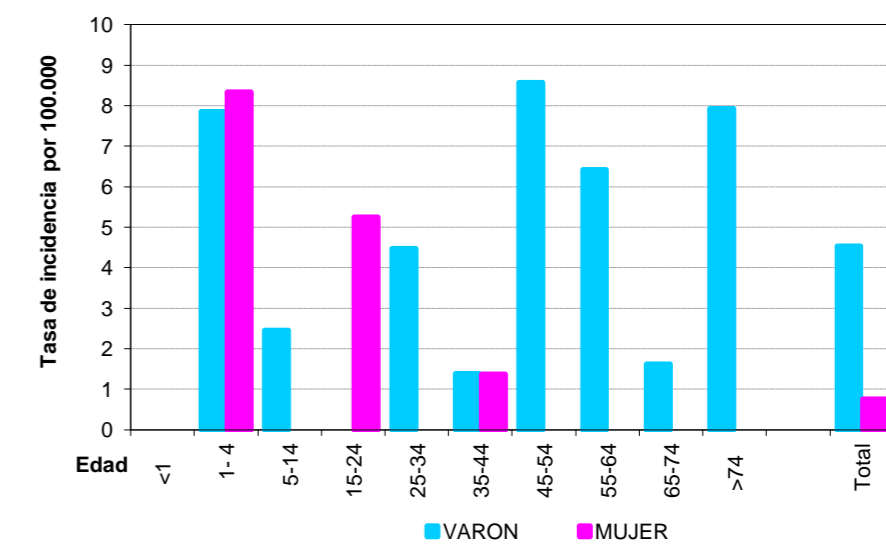
### Otras E.D.O. de baja incidencia

	Casos declarados durante el año 2022 por Area Sanitaria								Total	
	1	2	3	4	5	6	7	8		
Paludismo (Malaria)				1	1					2
Brucelosis										0
Triquinosis										0
Fiebre tifo-paratífica										0
Shigelosis (Disentería)				1						1
Botulismo										0
Tétanos				1						1
Tétanos neonatal										0
Rubéola congénita										0
Sífilis congénita										0

### Otros Procesos Diarreicos, temporada 2022



### Tuberculosis por edad y sexo, año 2022



### Situación de las E.D.O. en la semana 30/2022

(del 25-julio-2022 al 31-julio-2022)

### Sistema de Vigilancia Epidemiológica de Asturias

Datos provisionales al cierre de la semana

#### Casos y Tasas por Área Sanitaria

Semana 30/2022	I - Jarrío		II - C. Narcea		III - Avilés		IV - Oviedo		V - Gijón		VI - Arriondas		VII - Mieres		VIII - Langreo		Asturias	
	Casos	Tasa	Casos	Tasa	Casos	Tasa	Casos	Tasa	Casos	Tasa	Casos	Tasa	Casos	Tasa	Casos	Tasa	Casos	Tasa
Gripe							3	0,92	5	1,72							8	0,80
Varicela							1	0,31							1	1,46	2	0,20
O. P. Diarreicos	55	129,77	8	34,32	104	73,06	278	84,97	173	59,38	59	126,81	47	80,97	60	87,34	784	78,41
Sífilis	1	2,36					2	0,61	1	0,34							4	0,40
Inf. gonocócica					1	0,70	4	1,22			1	2,15	2	3,45			8	0,80
Sarampión																	0	0,00
Rubéola																	0	0,00
Parotiditis																	0	0,00
Tos ferina																	0	0,00
Enf. meningocócica																	0	0,00
Tuberculosis resp.									2	0,69					1	1,46	3	0,30
Otras tuberculosis																	0	0,00
Legionelosis																	0	0,00
Hepatitis A																	0	0,00
Hepatitis B																	0	0,00
Otras Hepatitis víricas							1	0,31									1	0,10
Paludismo (Malaria)									1	0,34							1	0,10
Brucelosis																	0	0,00
Triquinosis																1,00	0	0,00
Fiebre tifo-paratífica																	0	0,00
Shigelosis (Disentería)																	0	0,00
Botulismo																	0	0,00
Tétanos							1	0,31									1	0,10
Tétanos neonatal																	0	0,00
Rubéola congénita																	0	0,00
Sífilis congénita																	0	0,00

Acumulado 2022	I - Jarrío		II - C. Narcea		III - Avilés		IV - Oviedo		V - Gijón		VI - Arriondas		VII - Mieres		VIII - Langreo		Asturias	
	Casos	Tasa	Casos	Tasa	Casos	Tasa	Casos	Tasa	Casos	Tasa	Casos	Tasa	Casos	Tasa	Casos	Tasa	Casos	Tasa
Gripe	57	134,49	118	506,22	233	163,67	1063	324,91	545	187,08	84	180,54	304	523,75	167	243,09	2571	257,15
Varicela	2	4,72	5	21,45	12	8,43	23	7,03	11	3,78	6	12,90	4	6,89	8	11,64	71	7,10
O. P. Diarreicos	737	1738,95	262	1123,98	3153	2214,84	5953	1819,56	4423	1518,25	994	2136,39	1059	1824,51	1486	2163,03	18067	1807,04
Sífilis	2	4,72	1	4,29	9	6,32	40	12,23	24	8,24	5	10,75	4	6,89	1	1,46	86	8,60
Inf. gonocócica	3	7,08	1	4,29	11	7,73	67	20,48	6	2,06	2	4,30	4	6,89	2	2,91	96	9,60
Sarampión																	0	0,00
Rubéola																	0	0,00
Parotiditis									1	0,34			1	1,72	1	1,46	3	0,30
Tos ferina																	0	0,00
Enf. meningocócica					1	0,70											1	0,10
Tuberculosis resp.					1	0,70	5	1,53	12	4,12			2	3,45	4	5,82	24	2,40
Otras tuberculosis									1	0,34					1	1,46	2	0,20
Legionelosis					4	2,81	6	1,83	3	1,03			2	3,45			15	1,50
Hepatitis A									1	0,34							1	0,10
Hepatitis B							1	0,31					2	3,45	1	1,46	4	0,40
Otras Hepatitis víricas					1	0,70	1	0,31							1	1,46	3	0,30
Paludismo (Malaria)							1	0,31	1	0,34							2	0,20
Brucelosis																	0	0,00
Triquinosis																	0	0,00
Fiebre tifo-paratífica																	0	0,00
Shigelosis (Disentería)							1	0,31									1	0,10
Botulismo																	0	0,00
Tétanos							1	0,31									1	0,10
Tétanos neonatal																	0	0,00
Rubéola congénita																	0	0,00
Sífilis congénita																	0	0,00