

	Casos declarados por Area Sanitaria														ASTURIAS					
	I - Jarrío		II - C. Narcea		III - Avilés		IV - Oviedo		V - Gijón		VI - Arriondas		VII - Mieres		VIII - Langreo		En la semana		Acumulado 2022	
	Casos	Acum	Casos	Acum	Casos	Acum	Casos	Acum	Casos	Acum	Casos	Acum	Casos	Acum	Casos	Acum	Casos	Tasa	Casos	Tasa
Gripe	57		1	119		233	2	1.065	5	550		84	1	305		167	9	0,9	2.580	258,0
Varicela	2			5		12	1	24		11		6		4		8	1	0,1	72	7,2
O. P. Diarreicos	35	772	10	272	111	3.264	271	6.224	148	4.571	72	1.066	53	1.112	59	1.545	759	75,9	18.826	1.883,0
Sífilis	2			1	1	10	2	42	3	27		5		4		1	6	0,6	92	9,2
Inf. gonocócica	3			1		11	1	68		6		2		4		2	1	0,1	97	9,7
Sarampión																	0		0	
Rubéola																	0		0	
Parotiditis										1				1		1	0		3	0,3
Tos ferina																	0		0	
Enf. meningocócica						1											0		1	0,1
Tuberculosis resp.						1		5		12				2		4	0		24	2,4
Otras tuberculosis										1					1		0		2	0,2
Legionelosis						4		6		3				2			0		15	1,5
Hepatitis A										1							0		1	0,1
Hepatitis B														2		1	0		4	0,4
Otras Hepatitis víricas						1		1							1		0		3	0,3
<b>Nº declarantes</b>	<b>48</b>		<b>30</b>		<b>113</b>		<b>244</b>		<b>206</b>		<b>45</b>		<b>61</b>		<b>65</b>		<b>812</b>			
<b>Cobertura en A.P.</b>	100,0%	100,0%	100,0%	100,0%	100,0%	100,0%	100,0%	100,0%	100,0%	100,0%	100,0%	100,0%	100,0%	100,0%	100,0%	100,0%	100,0%		100,0%	
<b>Cobertura Población</b>	100,0%	100,0%	100,0%	100,0%	100,0%	100,0%	100,0%	100,0%	100,0%	100,0%	100,0%	100,0%	100,0%	100,0%	100,0%	100,0%	100,0%		100,0%	

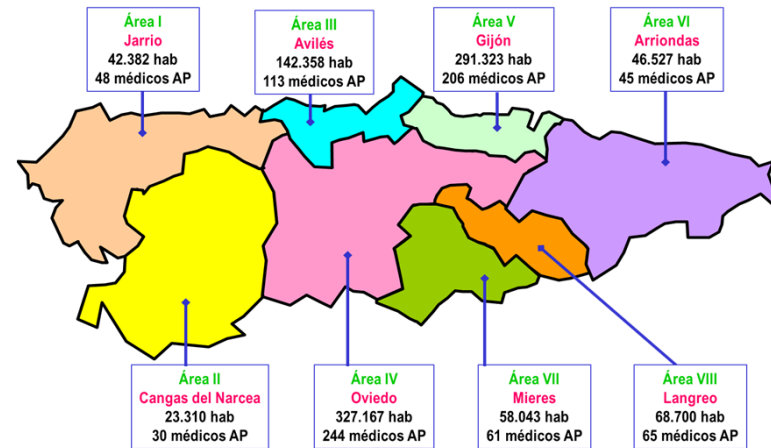
**Distribución geográfica**

Áreas Sanitarias con mayor incidencia que la media de Asturias

	Area Sanitaria							
	1	2	3	4	5	6	7	8
Gripe								
Varicela								
O. P. Diarreicos								
Sarampión								
Rubéola								
Parotiditis								
Tos ferina								
Enf. meningocócica								
Tuberculosis resp.								
Otras tuberculosis								
Legionelosis								
Hepatitis A								
Hepatitis B								
Otras Hepatitis víricas								

Áreas con más casos de lo esperado si tuvieran la misma tasa que Asturias

**Mapa de las Áreas Sanitarias del Principado de Asturias**  
(Población TSI al inicio de 2022 y nº de médicos declarantes en A.P.)

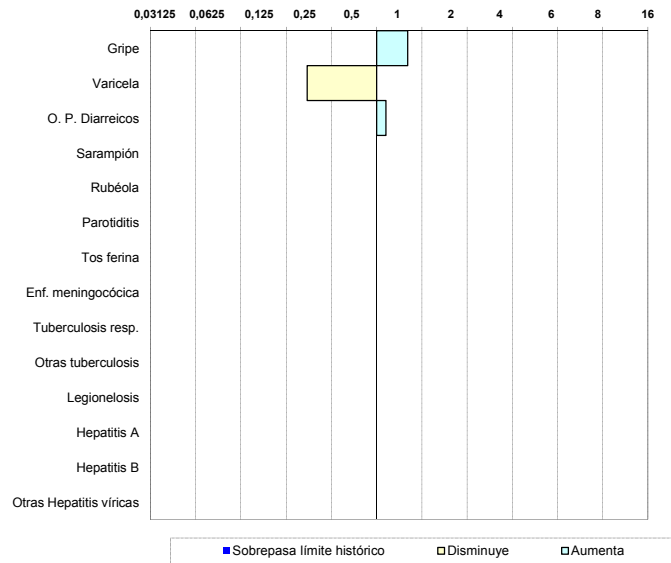


## Situación de las E.D.O. en la semana 31/2022

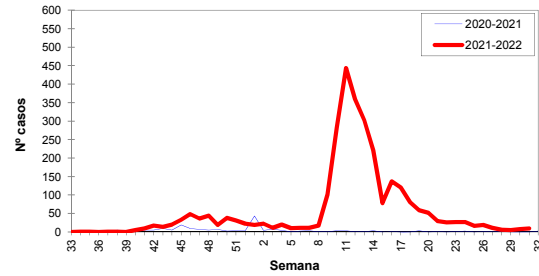
(del 1-agosto-2022 al 7-agosto-2022)

### Índice Histórico Semanal

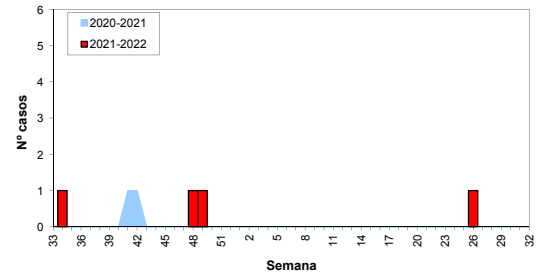
Cociente entre el nº de casos de la semana y la media de los últimos 5 años



### Gripe, temporada 2021-2022



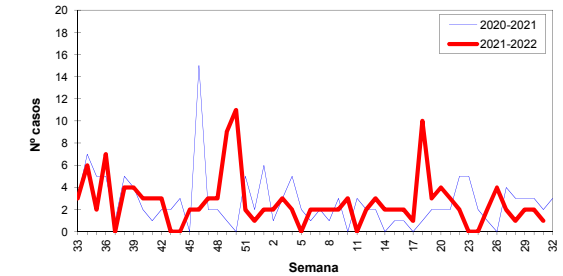
### Enf. meningocócica, temporada 2021-2022



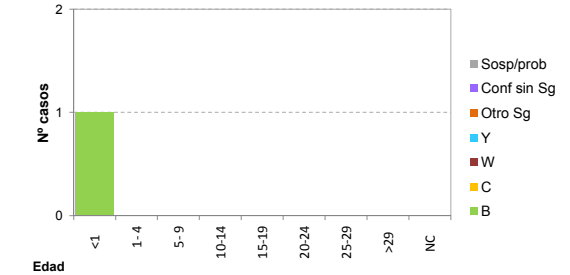
## Sistema de Vigilancia Epidemiológica de Asturias

Datos provisionales al cierre de la semana

### Varicela, temporada 2021-2022



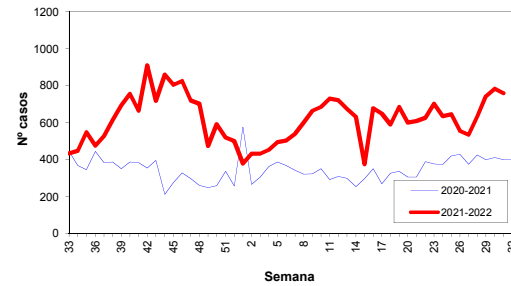
### Enf. meningocócica por edad y serogrupo, año 2022



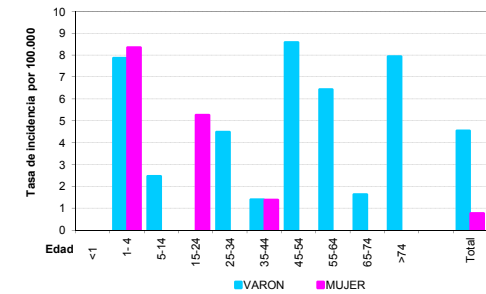
### Otras E.D.O. de baja incidencia

	Casos declarados durante el año 2022 por Area Sanitaria								Total
	1	2	3	4	5	6	7	8	
Paludismo (Malaria)				1	1				2
Brucelosis									0
Triquinosis									0
Fiebre tifo-paratífica									0
Shigelosis (Disentería)				1					1
Botulismo									0
Tétanos				1					1
Tétanos neonatal									0
Rubéola congénita									0
Sífilis congénita									0

### Otros Procesos Diarreicos, temporada 2022



### Tuberculosis por edad y sexo, año 2022



## Situación de las E.D.O. en la semana 31/2022

(del 1-agosto-2022 al 7-agosto-2022)

## Sistema de Vigilancia Epidemiológica de Asturias

Datos provisionales al cierre de la semana

### Casos y Tasas por Área Sanitaria

Semana 31/2022	I - Jarrío		II - C. Narcea		III - Avilés		IV - Oviedo		V - Gijón		VI - Arriondas		VII - Mieres		VIII - Langreo		Asturias	
	Casos	Tasa	Casos	Tasa	Casos	Tasa	Casos	Tasa	Casos	Tasa	Casos	Tasa	Casos	Tasa	Casos	Tasa	Casos	Tasa
Gripe			1	4,29			2	0,61	5	1,72			1	1,72			9	0,90
Varicela							1	0,31									1	0,10
O. P. Diarreicos	35	82,58	10	42,90	111	77,97	271	82,83	148	50,80	72	154,75	53	91,31	59	85,88	759	75,91
Sífilis					1	0,70	2	0,61	3	1,03							6	0,60
Inf. gonocócica							1	0,31									1	0,10
Sarampión																	0	0,00
Rubéola																	0	0,00
Parotiditis																	0	0,00
Tos ferina																	0	0,00
Enf. meningocócica																	0	0,00
Tuberculosis resp.																	0	0,00
Otras tuberculosis																	0	0,00
Legionelosis																	0	0,00
Hepatitis A																	0	0,00
Hepatitis B																	0	0,00
Otras Hepatitis víricas																	0	0,00
Paludismo (Malaria)																	0	0,00
Brucelosis																	0	0,00
Triquinosis																1,00	0	0,00
Fiebre tifo-paratífica																	0	0,00
Shigelosis (Disentería)																	0	0,00
Botulismo																	0	0,00
Tétanos																	0	0,00
Tétanos neonatal																	0	0,00
Rubéola congénita																	0	0,00
Sífilis congénita																	0	0,00

Acumulado 2022	I - Jarrío		II - C. Narcea		III - Avilés		IV - Oviedo		V - Gijón		VI - Arriondas		VII - Mieres		VIII - Langreo		Asturias	
	Casos	Tasa	Casos	Tasa	Casos	Tasa	Casos	Tasa	Casos	Tasa	Casos	Tasa	Casos	Tasa	Casos	Tasa	Casos	Tasa
Gripe	57	134,49	119	510,51	233	163,67	1065	325,52	550	188,79	84	180,54	305	525,47	167	243,09	2580	258,05
Varicela	2	4,72	5	21,45	12	8,43	24	7,34	11	3,78	6	12,90	4	6,89	8	11,64	72	7,20
O. P. Diarreicos	772	1821,53	272	1166,88	3264	2292,81	6224	1902,39	4571	1569,05	1066	2291,14	1112	1915,82	1545	2248,91	18826	1882,96
Sífilis	2	4,72	1	4,29	10	7,02	42	12,84	27	9,27	5	10,75	4	6,89	1	1,46	92	9,20
Inf. gonocócica	3	7,08	1	4,29	11	7,73	68	20,78	6	2,06	2	4,30	4	6,89	2	2,91	97	9,70
Sarampión																	0	0,00
Rubéola																	0	0,00
Parotiditis									1	0,34			1	1,72	1	1,46	3	0,30
Tos ferina																	0	0,00
Enf. meningocócica					1	0,70											1	0,10
Tuberculosis resp.					1	0,70	5	1,53	12	4,12			2	3,45	4	5,82	24	2,40
Otras tuberculosis									1	0,34					1	1,46	2	0,20
Legionelosis					4	2,81	6	1,83	3	1,03			2	3,45			15	1,50
Hepatitis A									1	0,34							1	0,10
Hepatitis B							1	0,31					2	3,45	1	1,46	4	0,40
Otras Hepatitis víricas					1	0,70	1	0,31							1	1,46	3	0,30
Paludismo (Malaria)							1	0,31	1	0,34							2	0,20
Brucelosis																	0	0,00
Triquinosis																	0	0,00
Fiebre tifo-paratífica																	0	0,00
Shigelosis (Disentería)							1	0,31									1	0,10
Botulismo																	0	0,00
Tétanos							1	0,31									1	0,10
Tétanos neonatal																	0	0,00
Rubéola congénita																	0	0,00
Sífilis congénita																	0	0,00