

	Casos declarados por Area Sanitaria														ASTURIAS					
	I - Jarrío		II - C. Narcea		III - Avilés		IV - Oviedo		V - Gijón		VI - Arriendas		VII - Mieres		VIII - Langreo		En la semana		Acumulado 2022	
	Casos	Acum	Casos	Acum	Casos	Acum	Casos	Acum	Casos	Acum	Casos	Acum	Casos	Acum	Casos	Tasa	Casos	Tasa		
Gripe		57		119		233	5	1.070	1	551		84		305		167	6	0,6	2.586	258,6
Varicela		2	1	6	1	13		24		11		6		4		8	2	0,2	74	7,4
O. P. Diarreicos	44	816	22	294	144	3.408	215	6.439	136	4.707	84	1.150	51	1.163	57	1.602	753	75,3	19.579	1.958,3
Sífilis		2		1	1	11		42		27		5		4		1	1	0,1	93	9,3
Inf. gonocócica	1	4		1		11		68		6	1	3		4		2	2	0,2	99	9,9
Sarampión																	0		0	
Rubéola																	0		0	
Parotiditis									1					1		1	0		3	0,3
Tos ferina																	0		0	
Enf. meningocócica						1											0		1	0,1
Tuberculosis resp.						1		5		12		1		2		4	0		25	2,5
Otras tuberculosis										1						1	0		2	0,2
Legionelosis						4		6		3			1	3			1	0,1	16	1,6
Hepatitis A										1							0		1	0,1
Hepatitis B										1				2		1	0		4	0,4
Otras Hepatitis víricas						1		1								1	0		3	0,3
<b>Nº declarantes</b>	<b>48</b>		<b>30</b>		<b>113</b>		<b>244</b>		<b>206</b>		<b>45</b>		<b>61</b>		<b>65</b>		<b>812</b>			
<b>Cobertura en A.P.</b>	100,0%	100,0%	100,0%	100,0%	100,0%	100,0%	100,0%	100,0%	100,0%	100,0%	100,0%	100,0%	100,0%	100,0%	100,0%	100,0%	100,0%			100,0%
<b>Cobertura Población</b>	100,0%	100,0%	100,0%	100,0%	100,0%	100,0%	100,0%	100,0%	100,0%	100,0%	100,0%	100,0%	100,0%	100,0%	100,0%	100,0%	100,0%			100,0%

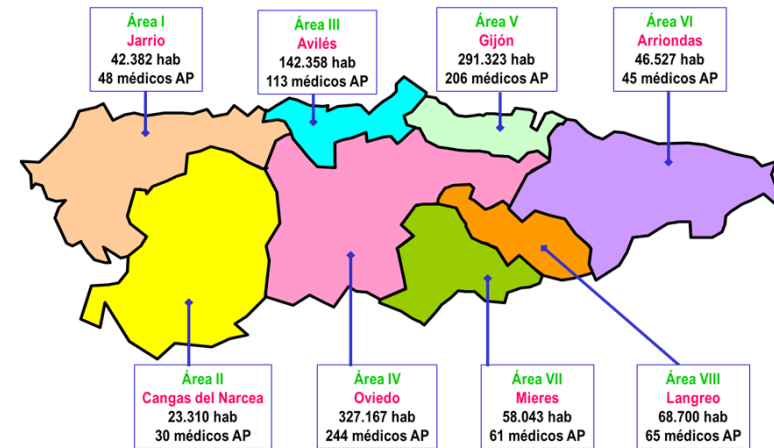
**Distribución geográfica**

Áreas Sanitarias con mayor incidencia que la media de Asturias

	Area Sanitaria							
	1	2	3	4	5	6	7	8
Gripe								
Varicela								
O. P. Diarreicos								
Sarampión								
Rubéola								
Parotiditis								
Tos ferina								
Enf. meningocócica								
Tuberculosis resp.								
Otras tuberculosis								
Legionelosis								
Hepatitis A								
Hepatitis B								
Otras Hepatitis víricas								

Áreas con más casos de lo esperado si tuvieran la misma tasa que Asturias

**Mapa de las Áreas Sanitarias del Principado de Asturias**  
(Población TSI al inicio de 2022 y nº de médicos declarantes en A.P.)

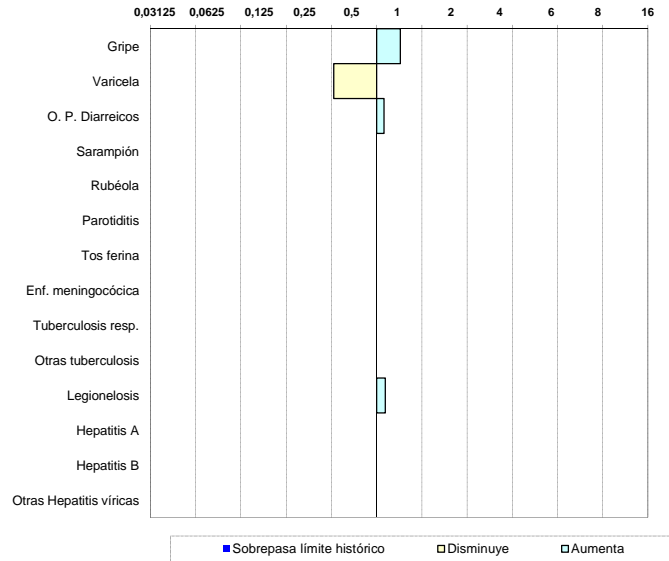


## Situación de las E.D.O. en la semana 32/2022

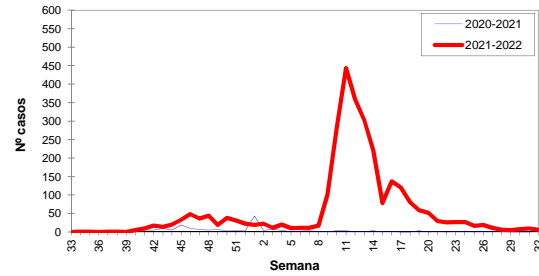
(del 8-agosto-2022 al 14-agosto-2022)

### Índice Histórico Semanal

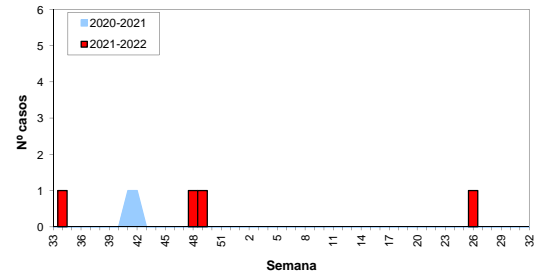
Cociente entre el nº de casos de la semana y la media de los últimos 5 años



### Gripe, temporada 2021-2022



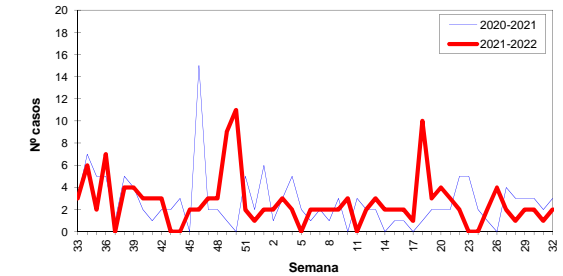
### Enf. meningocócica, temporada 2021-2022



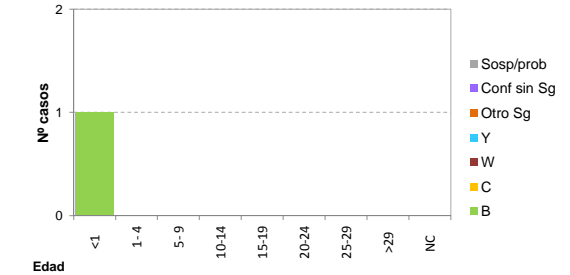
## Sistema de Vigilancia Epidemiológica de Asturias

Datos provisionales al cierre de la semana

### Varicela, temporada 2021-2022



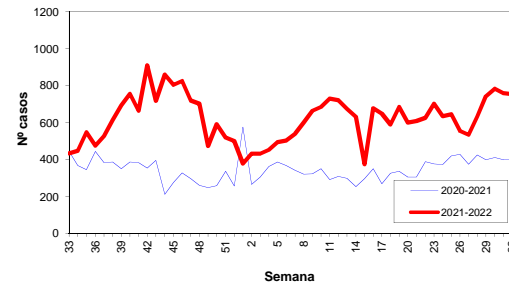
### Enf. meningocócica por edad y serogrupo, año 2022



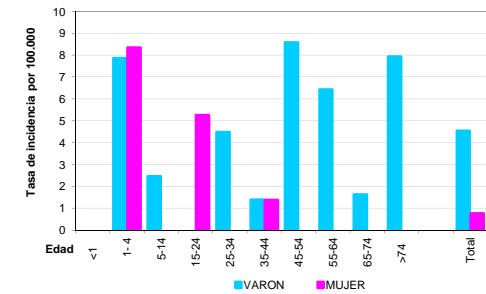
### Otras E.D.O. de baja incidencia

	Casos declarados durante el año 2022 por Area Sanitaria								Total	
	1	2	3	4	5	6	7	8		
Paludismo (Malaria)				1	1					2
Brucelosis										0
Triquinosis										0
Fiebre tifo-paratífica										0
Shigelosis (Disentería)				1						1
Botulismo										0
Tétanos				1						1
Tétanos neonatal										0
Rubéola congénita										0
Sífilis congénita										0

### Otros Procesos Diarreicos, temporada 2022



### Tuberculosis por edad y sexo, año 2022



## Situación de las E.D.O. en la semana 32/2022

(del 8-agosto-2022 al 14-agosto-2022)

## Sistema de Vigilancia Epidemiológica de Asturias

Datos provisionales al cierre de la semana

### Casos y Tasas por Área Sanitaria

Semana 32/2022	I - Jarrío		II - C. Narcea		III - Avilés		IV - Oviedo		V - Gijón		VI - Arriendas		VII - Mieres		VIII - Langreo		Asturias	
	Casos	Tasa	Casos	Tasa	Casos	Tasa	Casos	Tasa	Casos	Tasa	Casos	Tasa	Casos	Tasa	Casos	Tasa	Casos	Tasa
Gripe							5	1,53	1	0,34							6	0,60
Varicela			1	4,29	1	0,70											2	0,20
O. P. Diarreicos	44	103,82	22	94,38	144	101,15	215	65,72	136	46,68	84	180,54	51	87,87	57	82,97	753	75,31
Sífilis					1	0,70											1	0,10
Inf. gonocócica	1	2,36									1	2,15					2	0,20
Sarampión																	0	0,00
Rubéola																	0	0,00
Parotiditis																	0	0,00
Tos ferina																	0	0,00
Enf. meningocócica																	0	0,00
Tuberculosis resp.																	0	0,00
Otras tuberculosis																	0	0,00
Legionelosis													1	1,72			1	0,10
Hepatitis A																	0	0,00
Hepatitis B																	0	0,00
Otras Hepatitis víricas																	0	0,00
Paludismo (Malaria)																	0	0,00
Brucelosis																	0	0,00
Triquinosis																1,00	0	0,00
Fiebre tifo-paratífica																	0	0,00
Shigelosis (Disentería)																	0	0,00
Botulismo																	0	0,00
Tétanos																	0	0,00
Tétanos neonatal																	0	0,00
Rubéola congénita																	0	0,00
Sífilis congénita																	0	0,00

Acumulado 2022	I - Jarrío		II - C. Narcea		III - Avilés		IV - Oviedo		V - Gijón		VI - Arriendas		VII - Mieres		VIII - Langreo		Asturias	
	Casos	Tasa	Casos	Tasa	Casos	Tasa	Casos	Tasa	Casos	Tasa	Casos	Tasa	Casos	Tasa	Casos	Tasa	Casos	Tasa
Gripe	57	134,49	119	510,51	233	163,67	1070	327,05	551	189,14	84	180,54	305	525,47	167	243,09	2586	258,65
Varicela	2	4,72	6	25,74	13	9,13	24	7,34	11	3,78	6	12,90	4	6,89	8	11,64	74	7,40
O. P. Diarreicos	816	1925,35	294	1261,26	3408	2393,96	6439	1968,11	4707	1615,73	1150	2471,68	1163	2003,69	1602	2331,88	19579	1958,27
Sífilis	2	4,72	1	4,29	11	7,73	42	12,84	27	9,27	5	10,75	4	6,89	1	1,46	93	9,30
Inf. gonocócica	4	9,44	1	4,29	11	7,73	68	20,78	6	2,06	3	6,45	4	6,89	2	2,91	99	9,90
Sarampión																	0	0,00
Rubéola																	0	0,00
Parotiditis									1	0,34			1	1,72	1	1,46	3	0,30
Tos ferina																	0	0,00
Enf. meningocócica					1	0,70											1	0,10
Tuberculosis resp.					1	0,70	5	1,53	12	4,12	1	2,15	2	3,45	4	5,82	25	2,50
Otras tuberculosis									1	0,34					1	1,46	2	0,20
Legionelosis					4	2,81	6	1,83	3	1,03			3	5,17			16	1,60
Hepatitis A									1	0,34							1	0,10
Hepatitis B							1	0,31					2	3,45	1	1,46	4	0,40
Otras Hepatitis víricas					1	0,70	1	0,31							1	1,46	3	0,30
Paludismo (Malaria)							1	0,31	1	0,34							2	0,20
Brucelosis																	0	0,00
Triquinosis																	0	0,00
Fiebre tifo-paratífica																	0	0,00
Shigelosis (Disentería)							1	0,31									1	0,10
Botulismo																	0	0,00
Tétanos							1	0,31									1	0,10
Tétanos neonatal																	0	0,00
Rubéola congénita																	0	0,00
Sífilis congénita																	0	0,00