

	Casos declarados por Area Sanitaria																ASTURIAS			
	I - Jarrio		II - C. Narcea		III - Avilés		IV - Oviedo		V - Gijón		VI - Arriondas		VII - Mieres		VIII - Langreo		En la semana		Acumulado 2022	
	Casos	Acum	Casos	Acum	Casos	Acum	Casos	Acum	Casos	Acum	Casos	Acum	Casos	Acum	Casos	Acum	Casos	Tasa	Casos	Tasa
Gripe		57		119		233		1.070	2	553		84		305		167	2	0,2	2.588	258,8
Varicela		2		6		13		24		11		7		5		8	2	0,2	76	7,6
O. P. Diarreicos	34	850	14	308	114	3.522	198	6.637	150	4.857	87	1.237	49	1.212	53	1.655	699	69,9	20.278	2.028,2
Sífilis		2		1		11		42		27		6		4		1	1	0,1	94	9,4
Inf. gonocócica		4		1		11		2		70		6		3		4	2	0,2	101	10,1
Sarampión																	0		0	
Rubéola																	0		0	
Parotiditis										1				1		1	0		3	0,3
Tos ferina																	0		0	
Enf. meningocócica						1											0		1	0,1
Tuberculosis resp.						1		5		12		1		2		4	0		25	2,5
Otras tuberculosis										1				1		1	0		2	0,2
Legionelosis						4	1	7		3				3			1	0,1	17	1,7
Hepatitis A										1							0		1	0,1
Hepatitis B								1						2		1	0		4	0,4
Otras Hepatitis víricas						1		1								1	0		3	0,3
Nº declarantes	48		30		113		244		206		45		61		65		812			
Cobertura en A.P.	100,0%	100,0%	100,0%	100,0%	100,0%	100,0%	100,0%	100,0%	100,0%	100,0%	100,0%	100,0%	100,0%	100,0%	100,0%	100,0%	100,0%			100,0%
Cobertura Población	100,0%	100,0%	100,0%	100,0%	100,0%	100,0%	100,0%	100,0%	100,0%	100,0%	100,0%	100,0%	100,0%	100,0%	100,0%	100,0%	100,0%			100,0%

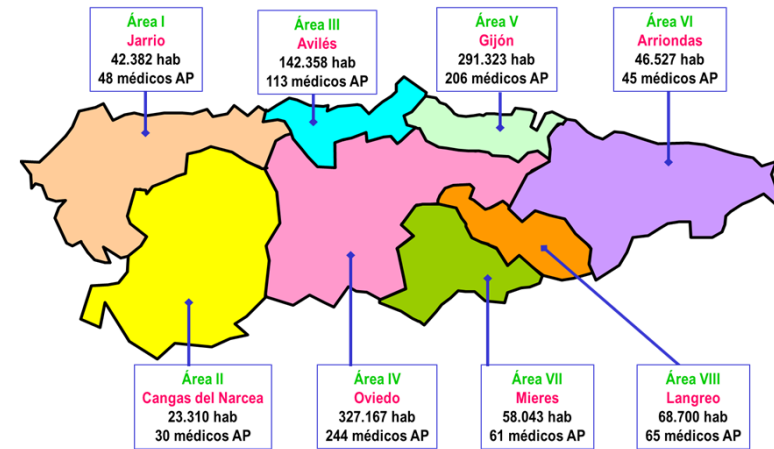
Distribución geográfica

Áreas Sanitarias con mayor incidencia que la media de Asturias

	Area Sanitaria							
	1	2	3	4	5	6	7	8
Gripe								
Varicela								
O. P. Diarreicos								
Sarampión								
Rubéola								
Parotiditis								
Tos ferina								
Enf. meningocócica								
Tuberculosis resp.								
Otras tuberculosis								
Legionelosis								
Hepatitis A								
Hepatitis B								
Otras Hepatitis víricas								

Áreas con más casos de lo esperado si tuvieran la misma tasa que Asturias

Mapa de las Áreas Sanitarias del Principado de Asturias
(Población TSI al inicio de 2022 y nº de médicos declarantes en A.P.)

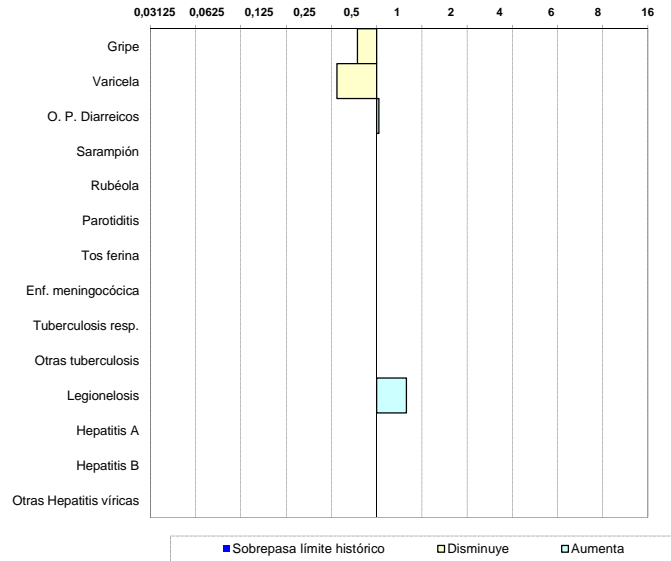


Situación de las E.D.O. en la semana 33/2022

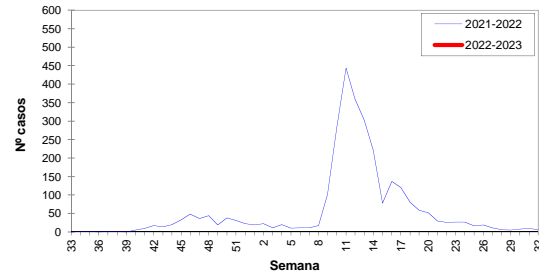
(del 15-agosto-2022 al 21-agosto-2022)

Índice Histórico Semanal

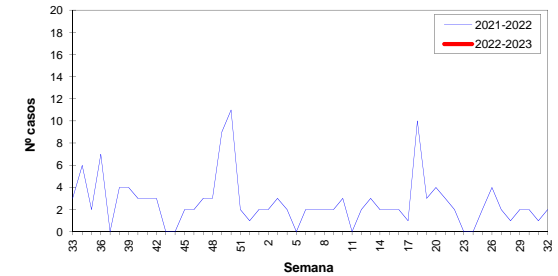
Cociente entre el nº de casos de la semana y la media de los últimos 5 años



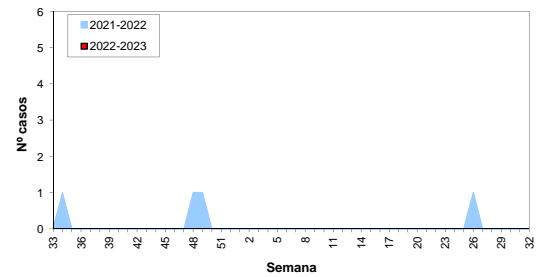
Gripe, temporada 2022-2023



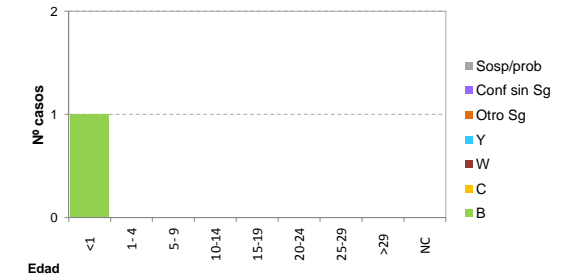
Varicela, temporada 2022-2023



Enf. meningocócica, temporada 2022-2023



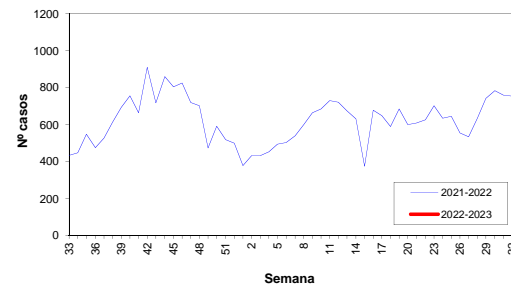
Enf. meningocócica por edad y serogrupo, año 2022



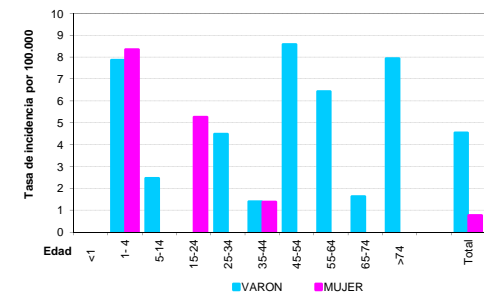
Otras E.D.O. de baja incidencia

	Casos declarados durante el año 2022 por Area Sanitaria								Total
	1	2	3	4	5	6	7	8	
Paludismo (Malaria)				1	1				2
Brucelosis									0
Triquinosis									0
Fiebre tifo-paratífica									0
Shigelosis (Disentería)				1					1
Botulismo									0
Tétanos				1					1
Tétanos neonatal									0
Rubéola congénita									0
Sífilis congénita									0

Otros Procesos Diarreicos, temporada 2022



Tuberculosis por edad y sexo, año 2022



Situación de las E.D.O. en la semana 33/2022

(del 15-agosto-2022 al 21-agosto-2022)

Sistema de Vigilancia Epidemiológica de Asturias

Datos provisionales al cierre de la semana

Casos y Tasas por Área Sanitaria

Semana 33/2022	I - Jarrío		II - C. Narcea		III - Avilés		IV - Oviedo		V - Gijón		VI - Arriendas		VII - Mieres		VIII - Langreo		Asturias	
	Casos	Tasa	Casos	Tasa	Casos	Tasa	Casos	Tasa	Casos	Tasa	Casos	Tasa	Casos	Tasa	Casos	Tasa	Casos	Tasa
Gripe									2	0,69							2	0,20
Varicela											1	2,15	1	1,72			2	0,20
O. P. Diarreicos	34	80,22	14	60,06	114	80,08	198	60,52	150	51,49	87	186,99	49	84,42	53	77,15	699	69,91
Sífilis											1	2,15					1	0,10
Inf. gonocócica							2	0,61									2	0,20
Sarampión																	0	0,00
Rubéola																	0	0,00
Parotiditis																	0	0,00
Tos ferina																	0	0,00
Enf. meningocócica																	0	0,00
Tuberculosis resp.																	0	0,00
Otras tuberculosis																	0	0,00
Legionelosis							1	0,31									1	0,10
Hepatitis A																	0	0,00
Hepatitis B																	0	0,00
Otras Hepatitis víricas																	0	0,00
Paludismo (Malaria)																	0	0,00
Brucelosis																	0	0,00
Triquinosis															1,00		0	0,00
Fiebre tifo-paratífica																	0	0,00
Shigelosis (Disentería)																	0	0,00
Botulismo																	0	0,00
Tétanos																	0	0,00
Tétanos neonatal																	0	0,00
Rubéola congénita																	0	0,00
Sífilis congénita																	0	0,00

Acumulado 2022	I - Jarrío		II - C. Narcea		III - Avilés		IV - Oviedo		V - Gijón		VI - Arriendas		VII - Mieres		VIII - Langreo		Asturias	
	Casos	Tasa	Casos	Tasa	Casos	Tasa	Casos	Tasa	Casos	Tasa	Casos	Tasa	Casos	Tasa	Casos	Tasa	Casos	Tasa
Gripe	57	134,49	119	510,51	233	163,67	1070	327,05	553	189,82	84	180,54	305	525,47	167	243,09	2588	258,85
Varicela	2	4,72	6	25,74	13	9,13	24	7,34	11	3,78	7	15,05	5	8,61	8	11,64	76	7,60
O. P. Diarreicos	850	2005,57	308	1321,32	3522	2474,04	6637	2028,63	4857	1667,22	1237	2658,67	1212	2088,11	1655	2409,02	20278	2028,19
Sífilis	2	4,72	1	4,29	11	7,73	42	12,84	27	9,27	6	12,90	4	6,89	1	1,46	94	9,40
Inf. gonocócica	4	9,44	1	4,29	11	7,73	70	21,40	6	2,06	3	6,45	4	6,89	2	2,91	101	10,10
Sarampión																	0	0,00
Rubéola																	0	0,00
Parotiditis									1	0,34			1	1,72	1	1,46	3	0,30
Tos ferina																	0	0,00
Enf. meningocócica					1	0,70											1	0,10
Tuberculosis resp.					1	0,70	5	1,53	12	4,12	1	2,15	2	3,45	4	5,82	25	2,50
Otras tuberculosis									1	0,34					1	1,46	2	0,20
Legionelosis					4	2,81	7	2,14	3	1,03			3	5,17			17	1,70
Hepatitis A									1	0,34							1	0,10
Hepatitis B							1	0,31					2	3,45	1	1,46	4	0,40
Otras Hepatitis víricas					1	0,70	1	0,31							1	1,46	3	0,30
Paludismo (Malaria)							1	0,31	1	0,34							2	0,20
Brucelosis																	0	0,00
Triquinosis																	0	0,00
Fiebre tifo-paratífica																	0	0,00
Shigelosis (Disentería)							1	0,31									1	0,10
Botulismo																	0	0,00
Tétanos							1	0,31									1	0,10
Tétanos neonatal																	0	0,00
Rubéola congénita																	0	0,00
Sífilis congénita																	0	0,00